




ОБЗОРЪ

КАЛИШСКОЙ ГУБЕРНІИ

за 1891 годъ.



Приложеніе къ всеподданнѣйшему отчету
Калишскаго Губернатора.



ОГЛАВЛЕНІЕ СТАТЕЙ

ОБЗОРА КАЛИШСКОЙ ГУБЕРНІИ

за 1891 годъ.

I. Естественныя и производительныя силы губерніи и экономическая дѣятельность ея населенія.

	Стр.
Земледѣліе	1
Скотоводство и коневодство	5
Лѣсоводство	8
Обеспеченіе народнаго продовольствія	9
Промыслы сельскаго и городскаго населенія	—
Промышленность заводская и фабричная	13
Торговля	18
Движеніе населенія	21

II. Подати и повинности.

Окладные сборы	25
Государственныя и губернскіе земскіе сборы:	
Транспортный сборъ	27
Квартирный сборъ	—
Страховой съ недвижимаго имущества	29
По застрахованію рогатаго скота	31
Дорожный сборъ	33
Городскіе доходы и расходы	35
Авцизные доходы	36
Отправленіе натуральныхъ повинностей:	
Квартирная	40
Подводная	41
Воинская	—

III. Общественное благоустройство и благочиніе.

Базенныя и общественныя зданія	44
Дороги, мосты и переправы	45
Почты и телеграфы	47
Народная нравственность	—

	Стр.
Тюрьмы, аресты, этапы и арестанты	49
Пожары	52
Насильственные и случайные смертные случаи	53
Различныя происшествія и народныя бѣдствія	—

IV. Народное здравіе и общественное призрѣніе.

Врачи	54
Эпидеміи и эпизоотіи	55
Больницы	—
Богадѣльни	57
Приюты	—

V. Народное просвѣщеніе.


Учебныя заведенія	59
Народное образованіе	60
Ученныя общества, музеи, библіотеки и проч.	62

VI. Крестьянское дѣло.

Экономическое положеніе крестьянъ	64
Гминные сборы	65
Гминное управленіе	66
Ссудо-сберегательныя кассы	67

П Р И Л О Ж Е Н І Я .

Вѣдомости: о посѣвѣ и урожаѣ хлѣбовъ	№ 1
о фабрикахъ и заводахъ	№ 2
о движеніи населенія	№ 3
о поступленіи податей	№ 4 лит. А.
о доходахъ и расходахъ городовъ	№ 4 лит. Б.
о числѣ и родѣ преступленій	№ 5
о пожарахъ	№ 6
о насильственныхъ и случайныхъ смертяхъ	№ 7
о числѣ учебныхъ заведеній и учащихся	№ 8.



ОБЗОРЪ

Калишской Губерніи за 1891 годъ.

I. Естественныя и производительныя силы губерніи и экономическая дѣятельность ея населенія.

Земледѣліе.

(Вѣдомость № 1.)

Изъ общей площади губерніи въ 1,923,241 морг., или 985468,69 десятинъ, въ отчетномъ году имѣлось пахатной земли, удобной вообще для земледѣльческой культуры, 1.176.747 морговъ, или 602965,16 десятинъ; при чемъ между посѣвами разнаго рода количество это распредѣлялось слѣдующимъ образомъ:

	Владѣльческой	Крестьянской	Городской и обществ.	Итого
Подъ зернов. хлѣбами .	321.743 мор.	315.157 мор.	8.710 мор.	645.610 мор.
„ картофелемъ . . .	78.708 „	112.281 „	2.365 „	193.354 „
„ остальн. посѣвами.	96.573 „	102.600 „	1.601 „	200.774 „
„ паромъ	67.876 „	28.379 „	478 „	96.733 „
„ залежью и подеѣк.	23.027 „	17.209 „	40 „	40.276 „
	587.927 мор.	575.626 мор.	13.194 мор.	1.176.747 мор.

Результаты же посѣвовъ выразились въ слѣдующихъ числахъ:

	НА ЗЕМЛЯХЪ			ВСЕГО
	Владѣльческихъ	Крестьянскихъ	Городскихъ, благотворит. учреж. и церковныхъ	
Высѣяно:	Въ четвертяхъ			
Озимого	158.020	145.098	5.598	308.716
Ярового	132.994	124.463	5.222	262.679
Картофеля	366.913	484.562	19.972	871.447
Итого	657.927	754.123	30.792	1.442.842
Собрано:				
Озимого	695.708	537.326	28.332	1.261.366
Ярового	626.005	583.601	28.933	1.238.539
Картофеля	1.196.634	1.618.291	60.415	2.875.340
Итого	2.518.347	2.739.218	1.176.680	5.375.245

При сравненіи приведенныхъ здѣсь данныхъ о пространствѣ земли, занятой подъ посѣвы, и о результатахъ посѣвовъ съ такими же данными за 1890 годъ, оказывается, что въ 1891 году подъ посѣвами зерновыхъ хлѣбовъ и картофеля земли было занято болѣе на 8.407 морговъ (838 964 морга вмѣсто 830.557 морг.); высѣяно было въ отчетномъ году зерновыхъ хлѣбовъ менѣе на 35.942 четв. и картофеля — болѣе на 89.732 четверти, а собрано въ отчетномъ году менѣе предыдущаго года зерновыхъ хлѣбовъ на 310.367 четв. и картофеля на 1.271.625 четв. Въ среднемъ выводѣ урожай отчетнаго года ниже урожая 1890 г., какъ это видно изъ слѣдующей поуѣздной таблицы:

Названіе хлѣбовъ	Калишск. уѣздъ		Велюньскій уѣздъ		Кольскій уѣздъ		Конинскій уѣздъ		Ленчицкій уѣздъ		Слупецкій уѣздъ		Сѣрадск. уѣздъ		Турекскій уѣздъ		По губерніи.	
	1890 г.	1891 г.	1890 г.	1891 г.	1890 г.	1891 г.	1890 г.	1891 г.	1890 г.	1891 г.	1890 г.	1891 г.	1890 г.	1891 г.	1890 г.	1891 г.	1890 г.	1891 г.
	Р О Д И Л О С Ь С А М Ъ																	
Ржи	4,00	4,00	3,50	3,47	6,64	4,19	7,13	4,61	5,17	5,50	5,00	5,39	2,33	1,91	5,68	4,00	4,42	3,83
Озим. пшеницы	5,00	4,49	4,22	4,60	4,63	4,09	6,19	5,90	5,02	7,00	5,00	5,21	3,09	3,91	4,85	5,00	4,63	5,09
Овса. . . .	6,00	6,00	4,18	4,76	4,87	5,57	6,30	6,05	7,00	7,50	7,00	6,00	2,70	2,54	3,92	5,95	4,91	5,02
Ячменя. . .	5,00	5,00	3,67	4,96	4,82	3,79	5,92	6,01	5,50	5,50	6,00	5,56	2,87	2,56	3,88	4,50	4,47	4,38
Гречихи . .	4,00	4,20	3,48	3,00	4,33	3,15	5,19	5,19	5,50	4,00	5,00	4,47	2,78	2,01	4,00	3,00	4,14	3,49
Ост. яр. хлѣб.	4,92	7,00	2,21	2,86	5,77	3,63	6,02	4,36	7,00	6,81	5,00	5,49	3,05	3,65	3,04	4,00	4,86	4,38
Картофеля. .	7,37	3,41	4,67	3,02	4,67	3,30	5,30	5,93	5,00	2,40	4,00	3,40	3,20	1,61	10,24	3,40	5,30	3,30

Только пшеница и овесъ въ 1891 году оказались нѣсколько лучше предыдущаго года, всѣ же остальные продукты дали худшій урожай, особенно плохимъ является урожай картофеля (самъ 3,3).

Такіе результаты получились подъ вліяніемъ весьма невыгодныхъ атмосферическихъ условій отчетнаго года.

Хотя осень 1890 года была теплая и сухая, въ общемъ довольно благоприятная для посѣва и всхода озимыхъ хлѣбовъ, но зима началась рано и сопровождалась обильными снѣгами, которые при постоянно стоявшихъ морозахъ, держались всю зиму и часть весны, вслѣдствіе чего всходы озимыхъ съ весны шли медленно, и отъ избытка влаги въ низкихъ мѣстахъ отчасти вымокли. Позднее наступленіе весны, не отличавшейся при томъ хорошею погодою и постоянные дожди, шедшіе почти все лѣто, при низкой температурѣ, значительно повліяли на недородъ. Земля на поляхъ не скоро просохла, почему къ полевымъ работамъ приступлено было довольно поздно, ненастная погода повредила всходамъ яровыхъ и развитію

озимыхъ, особенно пострадалъ картофель, еще до всхода во многихъ мѣстахъ подвергшійся гніенію; озимые хлѣба: рожь и пшеница получились низкорослые, колосья имѣли тощій, а зерно оказалось низкаго качества, неполновѣсное и черное; яровые хлѣба хотя и были собраны при довольно благопріятныхъ климатическихъ условіяхъ, но тѣмъ не менѣе вышли хуже предшествовавшаго года, какъ относительно качества и количества зерна, такъ и соломы. Картофель же и свекловица, пострадавшіе при посадкѣ, еще болѣе потерпѣли при уборкѣ, отъ дождей.

Кормовыя травы, которыми было засеяно 37.215 морг., т. е. на 1.129 морг. болѣе 1890 г., были довольно хороши, собрано же ихъ 2.207.161 пуд., менѣе, чѣмъ въ предыдущемъ году, на 5.162 пуда луговаго же сѣна собрано до 9.369.449 пуда, то есть на 118.324 пуда болѣе предыдущаго года, при чемъ площадь луговъ оставалась таже, именно: 77.429 морговъ владѣльческихъ луговъ, 80.689 морговъ крестьянскихъ и 956 городскихъ и общественныхъ, такъ что вся площадь луговъ въ губерніи равна 159.074 моргамъ.

При всемъ томъ особенныхъ бѣдствій, которые повліяли бы на урожай, не было, и только въ Велюнскомъ уѣздѣ градомъ причинено вреда на поляхъ на сумму до 20.460 руб., а въ Слупецкомъ уѣздѣ отъ разлива рѣки Варты владѣльцы луговъ понесли убытокъ на сумму до 40.000 руб.

Подъ садами и огородами въ отчетномъ году было занято до 45.654 морговъ; но вообще говоря, садоводство и огородничество большаго развитія не имѣютъ и не выходятъ за предѣлы удовлетворенія мѣстныхъ потребностей населенія.

Хотя земледѣліе и составляетъ главное занятіе населенія губерніи и является преимущественнымъ источникомъ полученія средствъ существованія и матеріальнаго благосостоянія, но вообще оно еще не достигло въ губерніи высшаго своего развитія. Причинами тому служатъ какъ климатическія условія, за послѣдніе годы складывавшіяся неблагоприятно для посѣвовъ и вліявшія черезъ то на пониженіе доходности земледѣлія, такъ равно и качество почвы, по большей части мало плодородной и не очень щедро оплачивающей трудъ земледѣльца.

По качеству почвы въ процентномъ отношеніи Калишская губернія представляетъ: 12% земли черноземной, 36,9% — глинистой, 45,5% песчаной и 5,6% земли каменистой; слѣдовательно, почва преимущественно песчаная и глинистая, требующая большой тщательности въ обработкѣ и значительнаго количества удобренія для полученія болѣе или менѣе удовлетворительныхъ результатовъ. Съ другой стороны незначительные урожаи при возрастающей дороговизнѣ рабочихъ рукъ доставляютъ хозяевамъ весьма мало

средствъ, отражаясь невыгодно на экономическихъ условіяхъ сельско-хозяйственнаго быта. Въ общемъ положеніе помѣщиковъ, сельско-хозяевъ, довольно незавидно, въ особенности вслѣдствіе задолженности землевладѣльцевъ. Изъ данныхъ, доставленныхъ Калишскою Губернскою Дирекціею Земскаго Кредитнаго Общества видно, что было выдано ссуды подъ имѣнія по 1 января 1891 г. 19.176.400 руб. и въ теченіи 1891 г. по 1 Января 1892 г. — 368.250 р., при чемъ въ залогѣ находилось 1.260 имѣній; изъ нихъ за невзносъ срочныхъ платежей въ теченіи отчетнаго года назначено было въ продажу 438 имѣній и дѣйствительно продано 17 имѣній за 276.348 руб. Но эти данныя далеко не въ полной степени характеризуютъ задолженность помѣщичьихъ имѣній, почти сплошь и рядомъ обремененныхъ еще сверхъ того частными долгами.

Малая доходность имѣній и матеріальныя затрудненія сельскихъ хозяевъ происходятъ изъ соотношенія между цѣнами на продукты земледѣлія, заработной платой рабочимъ и возможностью выгоднаго сбыта. Для Калишской губерніи, при удаленности отъ внутреннихъ рынковъ Имперіи и при отсутствіи желѣзныхъ дорогъ и удобныхъ водяныхъ путей, единственнымъ мѣстомъ сбыта является сосѣдняя Германія, сбытъ въ кою, затрудняется возвышенными пошлинами на хлѣбъ.

Въ отчетномъ году, какъ было уже сказано, урожай въ губерніи получился нѣсколько ниже урожая предыдущаго года, и вслѣдствіе недорода въ нѣкоторыхъ губерніяхъ Имперіи, равно какъ и въ сосѣдней Германіи, при ожидаемомъ воспрещеніи вывоза за границу, цѣны на хлѣба значительно поднялись. Такъ, въ Августѣ и Сентябрѣ отчетнаго года цѣны колебались:

На рожь	отъ 11 р. — к.	до 14 р. 25 к.
„ пшеницу	„ 12 р. 80 к.	„ 16 р. 15 к.
„ овесъ	„ 4 р. 90 к.	„ 6 р. 75 к.
„ ячмень	„ 7 р. — к.	„ 9 р. 40 к.
„ гречиху	„ 6 р. 16 к.	„ 10 р. 50 к.
„ картофель	„ 2 р. 32 к.	„ 4 р. — к.

Тогда какъ въ прошломъ 1890 году за тѣ-же мѣсяцы стояли цѣны:

за четверть ржи	отъ 6 р. 76 к.	до 8 р. 47 к.
„ пшеницы	„ 9 р. — к.	„ 10 р. 60 к.
„ овса	„ 4 р. 34 к.	„ 5 р. 72 к.
„ ячменя	„ 6 р. 10 к.	„ 7 р. 50 к.
„ картофеля	„ 1 р. 99 к.	„ 2 р. 8 к.

Такъ какъ законъ о вывозѣ ржи вступилъ въ силу съ 15 Августа, когда рожь едва была убрана съ полей, то хозяевамъ, для того чтобы продать свою рожь по высокимъ цѣнамъ, пришлось то-

рониться съ ея уборкою и обмолотомъ, переплачивая рабочимъ, задѣльная плата которыхъ черезъ то значительно повышалась, а въ нѣкоторыхъ мѣстахъ даже являлся недостатокъ рабочихъ рукъ. Во время посѣвовъ конному рабочему платили въ сутки отъ 1 р. 40 к. до 2 р. 50 к., пѣшему отъ 30 до 60 коп., работницѣ отъ 20 до 35 к.; во время уборки сѣна и хлѣба конный рабочій получалъ отъ 2 р. до 2 р. 80 к. въ день, пѣшій — отъ 40 к. до 65 к., а работница отъ 30 к. до 45 к. въ день. Все это вмѣстѣ взятое имѣло своимъ послѣдствіемъ то, что хотя существовавшія цѣны и были весьма высоки, но воспользоваться ими для продажи полевыхъ продуктовъ пришлось сравнительно немногимъ, при чемъ съ возрастаніемъ цѣнъ на хлѣбъ возрасли также и цѣны на всѣ жизненные припасы.

Въ распредѣленіи земельной собственности какъ по правамъ владѣнія, такъ и по національностямъ владѣльцевъ, въ отчетномъ году никакихъ измѣненій не произошло. Изъ 87.622 отдѣльныхъ хозяйствъ, имѣющихся въ губерніи, 75.752, съ 828.837 моргами земли составляли крестьянскіе хозяйства, съ преобладаніемъ мелкихъ участковъ отъ 5 уволокъ до 3 морговъ, число коихъ простирается до 71,3% всѣхъ хозяйствъ и площадь — до 93,7% всей крестьянской земли; изъ остальныхъ же 11.866 хозяйствъ другихъ собственниковъ, между которыми значительно преобладаютъ помѣщики поляки, имѣется до 660 хозяйствъ съ участками земли свыше 20 уволокъ, въ общемъ занимающими до 714.812 морговъ; хозяйствъ съ участками земли отъ 20 до 5 уволокъ насчитывается до 992, съ площадью 282.964 морговъ.

Изъ этого видно, что въ губерніи вообще преобладаетъ мелкая земельная собственность.

Скотоводство и коневодство.

Скотоводство въ Калишской губерніи не составляетъ отдѣльнаго, самостоятельнаго промысла, — оно находится въ тѣсной связи съ земледѣліемъ, служа для сего послѣдняго необходимымъ дополненіемъ и восполненіемъ; поэтому земледѣльцами не разводится скотъ съ промышленною цѣлью продажи на убой и молочное хозяйство ведется въ самыхъ ограниченныхъ размѣрахъ, промышленныхъ сыроварень не имѣется вовсе, молочные продукты поступаютъ въ продажу въ весьма небольшомъ количествѣ. Мѣстный скотъ вообще не дурень, улучшаясь постепенно, благодаря тому, что въ болѣе крупныхъ имѣніяхъ, при наличности денежныхъ средствъ, встрѣчается довольно часто рогатый скотъ кровныхъ породъ, особенно голландской.

Слѣдующая таблица содержитъ въ себѣ данныя о количествѣ скота и распредѣленіи его по уѣздамъ:

НАЗВАНІЕ УѢЗДОВЪ	Число конскихъ заводовъ		Лошадей		Рогатаго скота				Овецъ		Козъ	Свиней
	Лѣребицовъ	Магокъ	Рабочихъ и друг.	Годныхъ къ работѣ воловъ	Коровъ дойныхъ	Яловаго и гучеваго скота	Телятъ	Простыхъ	Тонкорунныхъ			
										На за-водахъ		
Г. г. Калингъ	У крестьянъ .	—	—	—	—	—	—	—	—	—	—	—
	Друг. собствен.	—	—	232	—	55	8	—	—	—	56	72
Велюнскій у.	У крестьянъ .	—	—	9902	125	20073	2764	2603	24200	—	620	15820
	Друг. собствен.	—	—	3202	1371	3124	1244	720	12100	30100	240	4860
Калишскій у.	У крестьянъ .	—	—	7365	1400	4310	1421	1816	3630	—	70	9230
	Друг. собствен.	—	—	4456	769	17028	2101	1312	18600	56500	12	2180
Кольскій у.	У крестьянъ .	—	—	6260	180	16900	3080	4500	3980	—	60	16200
	Друг. собствен.	—	—	6827	1650	2420	1270	715	10200	37500	115	4015
Конинскій у.	У крестьянъ .	—	—	5641	448	13998	1630	3460	1590	36	36	9523
	Друг. собствен.	—	—	3188	884	3483	1264	1039	1872	23620	123	3178
Ленчицкій у.	У крестьянъ .	—	—	7300	185	18319	1888	3360	4428	—	450	9650
	Друг. собствен.	2	320	7035	2873	6354	1925	969	20778	29664	780	4170
Слупецкій у.	У крестьянъ .	—	—	3930	610	14662	3056	2764	8300	390	103	8010
	Друг. собствен.	—	—	3010	2082	3175	2015	789	11500	34010	26	3080
Сѣрадзскій у.	У крестьянъ .	—	—	5685	144	19159	1588	2766	9410	3100	51	8100
	Друг. собствен.	—	—	4681	1367	4165	1464	860	5050	32440	50	3000
Турекскій у.	У крестьянъ .	—	—	9351	180	18889	1938	3394	4620	—	9	10200
	Друг. собствен.	1	213	3620	1525	2894	1570	740	14800	31200	45	1920
Въ губерніи	У крестьянъ .	—	—	55434	3272	126310	17365	24663	60158	3526	1399	86733
	Друг. собствен.	3	533	36251	12521	42698	12861	7144	94900	275034	1447	26475
Всего . . .		3	533	91685	15793	169008	30226	31807	155058	278560	2846	113208

При сравненіи приведенныхъ здѣсь данныхъ съ такими же данными за 1890 г. оказывается, что въ отчетномъ году число рабочихъ лошадей уменьшилось, какъ у крестьянъ (на 209), такъ и у другихъ собственниковъ (на 987), всего на 1196 головъ; число головъ рогатаго скота, не считая телятъ, тоже уменьшилось — у крестьянъ на 3.926 и у другихъ собственниковъ на 1.280, а всего на 5.206 штукъ, количество овецъ простыхъ увеличилось на 1.811 и тонкорунныхъ — уменьшилось на 23.532 штуки, равнымъ образомъ и свиней въ отчетномъ году оказывается на 3.547 штукъ меньше предшествующаго года. Такое общее уменьшеніе домашняго скота объясняется недостаткомъ корма въ отчетномъ году и тою дороговизною на хлѣбъ и кормъ, какою вообще отличался 1891 г.

Коневодство въ губерніи мало развито; болѣе породистыя лошади встрѣчаются только у помѣщиковъ, которые держатъ этихъ лошадей для собственныхъ надобностей. Показанные въ предыдущей таблицѣ конскіе заводы въ Ленчицкомъ и Турекскомъ уѣздахъ очень незначительны и не оказываютъ особеннаго вліянія на улучшеніе породы лошадей въ губерніи. Торговля лошадьми ограничивается обыкновенно мѣстными нуждами и производится въ базарные и торговые дни въ городахъ и посадахъ; небольшая же часть лошадей отправляется для продажи за границу: въ отчетномъ году черезъ всѣ таможенныя пункты пропущено за границу 6.166 лошадей стоимостью до 529.852 руб., т. е. въ отчетномъ году выведено за границу на 1.794 лошади болѣе, чѣмъ въ 1890 г., что объясняется тоже затрудненіями въ прокормѣ.

Овецъ, по большей части тонкорунныхъ, разводятъ многіе помѣщики для полученія шерсти, сбываемой какъ внутри края, такъ и за границей съ извѣстною выгодой; въ отчетномъ году за границу вывезено до 13.256 пуд. шерсти на сумму 147.049 р. Преобладающая порода овецъ — „Негретти испанская“ и „Негретти саксонская“, — въ нѣкоторыхъ имѣніяхъ встрѣчаются стада числомъ до 5.000 головъ; крестьяне же по большей части довольствуются разведеніемъ простыхъ овецъ, изъ шерсти коихъ собственными средствами приготавливаютъ сукно для своей одежды.

Птицеводство, какъ побочная отрасль сельскаго хозяйства, довольно развито: разводятъ куръ, утокъ, индюковъ и въ особенности гусей, которыхъ продаютъ какъ въ городахъ внутри губерніи, такъ и въ значительномъ количествѣ отправляютъ въ сосѣднюю Пруссію; въ отчетномъ году за границу вывезено до 1.005 937 штукъ домашней птицы на сумму 512.805 руб., болѣе, чѣмъ въ 1890 году, на 162.900 руб., сверхъ того яицъ вывезено свыше 24.000.000 штукъ на сумму 281.385 руб.

Лѣсоводство.

Лѣса и заросли въ Калишской губерніи занимаютъ площадь въ 337.692 морга и распредѣляются по уѣздамъ слѣдующимъ образомъ:

	Площадь лѣсовъ въ моргахъ			Площадь зарослей въ моргахъ		
	Владѣльческихъ	Крестьянскихъ	Городскихъ обществ. и пр.	Владѣльчес.	Крестьян.	Городск. общ. и пр.
Велюньскій уѣздъ	81.087	5.807	253	8.242	10.014	97
Калишскій „	27.067	1.023	2.363	12.570	3.171	94
Кольскій „	21.891	457	208	2.766	110	—
Конинскій „	24.442	1.000	—	1.321	287	122
Ленчицкій „	11.287	338	—	3.700	180	—
Слунецкій „	22.484	7.390	—	1.308	390	—
Сѣрадзскій „	42.722	899	4.813	5.135	62	10
Турекскій „	22.441	348	86	8.540	1.063	104
Всего въ губ.:	253.421	17.262	7.723	43.582	15.277	427

Изъ этой таблицы видно, что самый лѣсистый уѣздъ въ губерніи—Велюньскій, въ которомъ всѣхъ лѣсовъ и зарослей имѣется до 105.500 морг., т. е. около 30% всего протяженія уѣзда; меньше же всего лѣсовъ и зарослей—въ Ленчицкомъ уѣздѣ, только 15.505 морг., т. е. около 7% общей площади уѣзда; по губерніи же площадь лѣсовъ и зарослей занимаетъ около 17,5% всего пространства губерніи, при чемъ въ отчетномъ году количество зарослей у крестьянъ сократилось на 8.184 морга, вслѣдствіе разработки этихъ зарослей подъ пахатныя поля и пастбища. Изъ всѣхъ лѣсовъ и зарослей — въ вѣдѣніи Министерства Государственныхъ Имуществъ состоитъ 31.792 морга или 16.287 десятинъ, 285 морговъ или 146 десятинъ находится въ спорѣ между казною и частными лицами, 43.084 морга или 22.079 десятинъ лѣсовъ маіоратныхъ, 154 морга или 78½ десятинъ продано казною частнымъ владѣльцамъ на условіяхъ веденія въ нихъ правильнаго лѣснаго хозяйства; за тѣмъ, 32,539 морговъ или 16.660 десятинъ принадлежитъ крестьянамъ, 221.698 морговъ или 113.509 десятинъ — помѣщикамъ и другимъ частнымъ собственникамъ и, наконецъ, 8.150 морговъ или 4.173 десятины — городскихъ, общественныхъ и прочихъ. Казенныя лѣса Калишской губерніи состоятъ изъ одного лѣсничества 1-го разряда (Кольское) и двухъ лѣсничествъ 2-го разряда (Кленовское и Велюньское). Въ отчетномъ году отъ казенныхъ лѣсовъ поступило дохода отъ продажи лѣса, отъ оброчныхъ статей и т. п. всего 72.002 руб. 23 коп. Частныя лѣса составляютъ главнымъ образомъ собственность помѣщиковъ, которые за послѣднее время стали бережнѣе и внимательнѣе относиться къ своему лѣсу, вводя правильное лѣсное хозяйство по утвержденнымъ планамъ и лѣсонасажденіе, успѣшному развитію котораго, къ сожалѣнію, до нѣкоторой степени препятствуютъ пастбищныя сервитуты крестьянъ, скотъ

коихъ причиняетъ значительныя поврежденія въ загайникахъ. Вообще, лѣса губерніи не обширны по размѣрамъ и незначительны по величинѣ деревьевъ, съ преобладаніемъ сосны, ели, и только въ немногихъ мѣстахъ — березы и дуба. Лѣсной матеріалъ идетъ какъ на удовлетвореніе мѣстныхъ потребностей, такъ и въ продажу, сплавляемый по рѣкѣ Вартѣ въ Пруссію. По даннымъ таможенныхъ отчетовъ, вывезено за границу въ 1891 году лѣснаго матеріала на 145.780 руб., менѣе, чѣмъ въ 1890 году на 513.744 р.

**Обезпеченіе
народнаго продо-
вольствія.**

Общественныхъ запасныхъ продовольственныхъ магазиновъ, ни въ городахъ, ни въ гминахъ не имѣется.

На удовлетвореніе мѣстныхъ нуждъ потребовалось-бы: 1) на прокормленіе населенія, считая на продовольствіе одного человѣка по 1 четверти хлѣба и 1 1/2, четверти картофеля, 1.186.257 четв. хлѣба и 1.162.227 четвертей картофеля; 2) на обмѣненіе полей — 577.931 четв. хлѣба и 861.497 четв. картофеля, полагая затѣмъ на винокуреніе и пивовареніе на мѣстныхъ заводахъ 278.374 четв. хлѣба и 579.052 четв. картофеля, изъ общаго количества собранныхъ въ отчетномъ году 2.499.905 четвертей зерноваго хлѣба и 2.875.340 четвертей картофеля, еще оставалось бы 457.343 четверти хлѣба и 272.564 четверти картофеля, составляющія излишекъ, который могъ быть обращенъ въ продажу. Такимъ образомъ, хотя отчетный годъ и долженъ быть причисленъ къ малоурожайнымъ, но тѣмъ не менѣе, вообще, недостатка въ продовольствіи и въ кормѣ для скота не ощущалось. Непроданный съ закрытіемъ границы, хлѣбъ въ большинствѣ остался въ запасѣ, картофель же по худокачественности своей въ прошломъ году большею частью сгнилъ. Тѣмъ не менѣе, въ виду значительнаго возвышенія цѣнъ на всѣ главные продукты, продовольствія немущее населеніе было поставлено въ довольно тяжелое положеніе и въ этомъ отношеніи доставка заработковъ, чрезъ исполненіе шоссейныхъ работъ, хозяйственнымъ образомъ, на что по представленію Г. Варшавскаго Генераль-Губернатора, воспослѣдовало, по постановленію Комитета Г.г. Министровъ Высочайшее соизволеніе, во многомъ облегчило немущему населенію, пережить наиболѣе трудное для него весеннее время.

Промыслы сельск. и Слѣдующія таблицы содержатъ данныя о городскихъ промы-
городск. населенія сляхъ населенія Калишской губерніи за 1891 годъ:

ВЪ УѢЗДАХЪ	РОДЫ ПРОМЫСЛОВЪ И ЧИСЛО РАБОЧИХЪ												
	Хлѣбниковъ	Мясниковъ	Сапожниковъ	Портныхъ	Плотниковъ	Каменщиковъ	Столяровъ	Кожевниковъ	Мѣдниковъ	Слесарей	Кузнецовъ	Ткачей-кустарей	Красильщиковъ
Въ гор. Калишѣ	58	—	384	68	—	—	64	—	35	12	18	—	5
Въ уѣздѣ Велюнскомъ	69	21	702	123	29	7	99	32	12	15	100	—	10
„ Калишскомъ	16	14	96	78	2	—	12	3	—	3	2	2	1
„ Кольскомъ	62	64	248	144	14	20	90	21	10	23	92	13	6
„ Конинскомъ	54	86	147	99	16	46	69	24	19	26	79	73	—
„ Ленчицкомъ	91	15	280	241	11	40	78	10	20	9	78	122	14
„ Слунецкомъ	20	1	56	24	Полено — отъ 1 р. до 1 р. 50 к. въ сутки.		12	—	3	3	11	2	—
„ Сѣрадзскомъ	72	71	130	70	7	—	63	20	10	20	28	2400	16
„ Турекскомъ	37	5	48	46	18	3	35	—	9	4	18	657	3
Итого въ губерніи	479	277	2091	893	97	116	522	110	118	115	426	3269	55

ВЪ УѢЗДАХЪ	ЧИСЛО ПРОМЫШЛЕННЫХЪ ЗАВЕДЕНІЙ												
	Пекарень	Боевъ и мясныхъ лавокъ	Сапожныхъ	Портняжныхъ	Плотничьихъ	Каменныхъ издѣлій	Столярныхъ	Кожевенныхъ	Мѣдныхъ и жестяныхъ издѣлій	Слесарныхъ	Кузницъ	Ткацкихъ	Красильныхъ
Въ гор. Калишѣ	18	2	83	36	4	2	25	—	19	6	6	—	3
Въ уѣздѣ Велюнскомъ	50	6	481	88	25	5	68	11	8	9	72	—	8
„ Калишскомъ	14	1	80	52	1	—	8	2	—	2	1	2	1
„ Кольскомъ	56	60	220	132	12	20	75	15	10	15	70	7	4
„ Конинскомъ	47	79	116	81	16	26	53	8	3	19	62	41	—
„ Ленчицкомъ	65	6	147	114	11	10	46	7	11	9	62	90	8
„ Слунецкомъ	13	1	40	14	1	1	7	—	2	2	6	2	—
„ Сѣрадзскомъ	41	35	60	43	3	—	37	3	7	7	14	340	8
„ Турекскомъ	28	20	30	32	7	6	22	—	4	4	9	263	2
Итого въ губерніи	332	210	1257	592	80	70	341	46	64	73	302	745	34

ВЪ УѢЗДАХЪ	ОБЩАЯ ЦѢННОСТЬ ПРОИЗВОДСТВА ОТЪ ПРОМЫСЛОВЪ												
	Хлѣбниковъ	Мясниковъ	Сапожниковъ	Портныхъ	Плотниковъ	Каменьщиковъ	Столяровъ	Кожевниковъ	Мѣдниковъ	Слесарей	Кузнецовъ	Ткачей	Красильщиковъ
	Р	У	Б	Л	И	С	Е	Р	Е	Б	Р	О	М
Въ гор. Калишѣ . . .	200000	—	100000	64000	—	—	30000	—	11500	1200	9000	—	1000
Въ уѣздѣ Велюнскомъ .	51770	22577	74500	16760	10500	500	22030	17740	1630	3140	18430	—	1670
„ Калицкомъ	5000	3730	3200	3200	200	—	2800	120	—	500	300	100	400
„ Кольскомъ .	61900	70400	46870	48140	4460	3540	20100	7600	5200	11600	18400	3740	2000
„ Бонинскомъ.	9770	35880	15695	16200	2600	6220	6470	29000	10400	3180	10100	3320	—
„ Ленчицкомъ	55835	60850	37330	50200	3980	19960	21556	4500	6800	4550	20140	52350	10200
„ Слупецкомъ	24000	1000	15000	4000	—	—	5500	—	900	400	5500	200	—
„ Сѣрадзкомъ	60000	62000	20000	20000	3000	—	15000	20000	40000	6500	14000	500000	8000
„ Турекскомъ.	12600	9000	6750	10400	3150	1200	6050	—	1300	1100	2700	92050	800
Итого въ губерніи	480875	265437	319345	232900	27890	31420	129806	78960	77730	32170	98570	651760	24070

Приведенныя здѣсь числа показываютъ, что городскія промыслы въ Калишской губерніи большаго развитія не имѣютъ и ограничиваются только удовлетвореніемъ спроса мѣстныхъ потребителей. Наиболѣе развитъ ткацкій промыселъ, которымъ занимается почти все населеніе города Здунской-Воли и окрестныхъ деревень, сбывающее предметы своего производства въ г. Лодзь на значительную сумму; въ гор. Турекѣ выдѣлываніе на ручныхъ станкахъ хлопчатобумажныхъ тканей, преимущественно холстинокъ разноцвѣтныхъ узоровъ, тоже довольно развито, равно какъ и въ Ленчицкомъ уѣздѣ, въ гор. Озорковѣ, гдѣ преимущественно выдѣлываютъ шерстяныя ткани. За ткацкимъ промысломъ, по относительной обширности развитія, слѣдуетъ сапожное мастерство, которымъ занимаются многіе жители посадовъ: Козьминка и Ставишина, Калишскаго уѣзда, Прашки и Верушева, Велюнскаго уѣзда, при чемъ изготовляемые здѣсь сапоги и башмаки распродаются какъ мѣстному населенію внутри губерніи, такъ и отчасти вывозятся за предѣлы ея, вовнутрь Имперіи; въ Козьминкѣ же выдѣлываются еще овчинныя шубы, которыхъ продаютъ на сумму до 4,000 руб. Въ гминѣ Кельчигловѣ, Велюн-

скаго уѣзда, часть населенія нѣсколькихъ деревень занимается выдѣлкою деревянной посуды; въ томъ же уѣздѣ, въ гминѣ Прашка дѣлаютъ мебель для мѣстныхъ нуждъ и кромѣ того до 300 человекъ занимается добычею желѣзной руды, которой въ отчетномъ году, добыто до 600.000 пудовъ, проданныхъ въ Пруссію. Въ посадѣ Бурженинѣ и гминѣ Барчевѣ, Сѣрадзкаго уѣзда, находятся залежи извести, добытой до 8.000 корцевъ стоимостью до 4.000 р. Почти во всѣхъ уѣздахъ губерніи имѣются и разрабатываются залежи торфа, добычею котораго занималось около 5.700 человекъ, извлекшихъ до 400.000 куб. саж. торфу на сумму до 409.000 руб. Торфъ добывается преимущественно въ болѣе крупныхъ помѣщичьихъ хозяйствахъ и поступаетъ въ продажу на фабрики и заводы. Кромѣ перечисленныхъ промысловъ, населеніе посадовъ и городовъ занимается еще ремеслами: плотничьимъ, слесарнымъ, гончарнымъ, бондарнымъ, кузнечнымъ и т. п., но все это въ незначительныхъ размѣрахъ, сообразно незначительному спросу мѣстнаго населенія. Что касается сельскаго населенія, то оно, занимаясь исключительно земледѣліемъ и удовлетворяясь продуктами производства городскихъ и посадскихъ ремесленниковъ, само очень мало обращаетъ вниманія на кустарные промыслы. Въ свободное отъ земледѣльческихъ работъ время нѣкоторые жители находятъ заработокъ въ доставкѣ къ рѣкѣ Вартѣ и сплавѣ по ней за границу лѣса; другіе занимаются доставкою камня для мостовыхъ и шоссеиныхъ дорогъ, или извозомъ, перевозя продукты фабричной и заводской дѣятельности съ мѣста ихъ производства къ желѣзнымъ дорогамъ.

Безземельные крестьяне, которыхъ въ губерніи имѣется до 95.000 человекъ, представляютъ значительный контингентъ рабочихъ, нанимаясь на разныя сельско-хозяйственныя работы въ качествѣ поденщиковъ, или годовичныхъ работниковъ не только въ предѣлахъ губерніи, но и въ не маломъ числѣ и за границей въ сосѣднихъ мѣстностяхъ Пруссіи

Рыболовства и звѣроловства, какъ промысловъ, въ Калишской губерніи, по причинѣ отсутствія необходимыхъ для того условій, не существуетъ, хотя въ рѣкѣ Вартѣ, а также въ нѣкоторыхъ озерахъ, какъ на примѣръ, въ Конинскомъ уѣздѣ въ гм. Гославице, въ пос. Слесинѣ, прирѣчные жители занимаются ловлею рыбы, сбываемой обыкновенно на мѣстѣ. Существующая охота, преимущественно на зайцевъ, дикихъ козъ и куропатокъ, ограждена строго соблюдаемыми правилами, охраняющими дичь отъ истребленія.

**Промышленность
заводская и фаб-
ричная.**

(Вѣдомость № 2).

Фабрично-заводская дѣятельность довольно значительно развита въ губерніи и въ дополненіе къ земледѣлію служитъ большимъ подспорьемъ въ дѣлѣ обеспечения матеріальнаго благосостоянія населенія. Отсутствие желѣзныхъ дорогъ въ губерніи, затрудняющее ея сношенія съ внутренними рынками Имперіи и тормозящее доставку сырыхъ матеріаловъ, отзывается неблагоприятно на ходѣ и развитіи фабрично-заводской промышленности: годъ отъ году промышленникамъ приходится сокращать производство, или совсѣмъ закрывать свои заведенія по причинѣ тяжелыхъ условій сбыта продуктовъ своей дѣятельности и дороговизнѣ необходимыхъ для производства матеріаловъ.

Въ этомъ отношеніи дозволеніе постройки желѣзной дороги было-бы дѣйствительнымъ благодѣяніемъ для экономическаго быта губерніи.

Въ отчетномъ году дѣйствовало въ губерніи 1.705 фабрикъ и заводовъ, считая въ томъ числѣ водяныя и ветряныя мельницы, съ 8.342 рабочими, при производительности въ 9.292.280 руб.

Распредѣленіе ихъ по городамъ и уѣздамъ было слѣдующее:

	Число фабрикъ, заводовъ и др. заведеній	Сумма производительности	Число рабочихъ
Въ гор. Калишѣ	34	972.100	983
„ гор. Блашкахъ	4	4.800	7
„ Калишскомъ уѣздѣ	229	1.477.996	1.567
„ гор. Велюнѣ	25	20.960	38
„ Велюнскомъ уѣздѣ	143	586.238	310
„ г. г. Коло и Домбе	72	272.850	400
„ Кольскомъ уѣздѣ	163	570.194	275
„ гор. Конинѣ	34	74.830	65
„ Конинскомъ уѣздѣ	80	332.980	278
„ г. г. Ленчицѣ и Озорковѣ	66	958.481	1.190
„ Ленчицкомъ уѣздѣ	177	1.621.802	1.154
„ гор. Слупцы	14	31.786	32
„ Слупецкомъ уѣздѣ	208	587.707	367
„ г. г. Сѣрадзѣ, Здунской-Волѣ и Вартѣ	64	269.800	744
„ Сѣрадзскомъ уѣздѣ	207	555.742	351
„ гор. Турекѣ	29	86.991	70
„ Турекскомъ уѣздѣ	156	867.023	511

Наибольшее развитіе фабричная промышленность имѣетъ въ уѣздахъ: Калишскомъ, вмѣстѣ съ городомъ Калишемъ, Ленчицкомъ и Турекскомъ, достигая по суммѣ производительности — въ первомъ до 3.000.000 руб., во второмъ до 2.580.000 руб. и въ послѣднемъ до 1.000.000 руб.; менѣе другихъ фабричная дѣятельность развита въ Конинскомъ уѣздѣ, гдѣ сумма производительности не превышаетъ 407.000 руб.

Производство фабрично-заводской промышленности распределялось такъ:

1. Фабрикъ прядильно-ткацкихъ и писчебумажныхъ:

	Число фабрикъ и заводовъ	Сумма производтельности	Число рабочихъ
а) бумаго-прядильныхъ и филатур.	5	628.900	790
б) суконныхъ и шерстяныхъ тканей.	26	1.059.775	1.660
в) филатурныхъ и чулочныхъ . . .	1	2.000	28
г) сукноваленъ	2	31.300	81
д) тесемочныхъ	2	45.900	97
е) вышивокъ и прошивокъ	12	218.000	378
ж) красильныхъ заводовъ	6	3.100	6
Итого	54	1.988.975	3.040

2. Фабрикъ машинъ, земледѣльческихъ орудій, музыкальныхъ инструментовъ и экипажей:

а) мѣдныхъ издѣлій	7	17.720	26
б) земледѣльческихъ орудій	13	65.532	147
в) экипажныхъ	1	1.200	4
г) фортепіанъ	2	16.000	28
д) литейныхъ	1	4.000	5
Итого	24	104.452	210

3. Заводовъ, перерабатывающихъ химическимъ способомъ:

а) зажигательныхъ спичекъ	2	4.987	11
б) кожевенныхъ	41	191.800	206
в) мыловаренныхъ и свѣчныхъ . . .	12	68.070	26
г) газовыхъ	1	16.000	12
д) для обжиганія костей	1	6.900	9
е) содовой воды	9	6.760	15
ж) асфальтовыхъ	1	3.000	3
Итого	67	297.517	282

4. Заводовъ для обработки ископаемыхъ матеріаловъ неметаллическихъ и дерева:

а) кирпичныхъ	61	77.157	256
б) фаянсовыхъ	2	65.000	229
в) стекляныхъ	2	60.000	60
г) горшечныхъ и изразцовыхъ . . .	46	17.210	68
д) лѣсопильныхъ	10	44.450	86
Итого	121	263.817	699

5. Заводовъ и заведеній для обработки питательныхъ
продуктовъ:

	Число фабрикъ и заводовъ	Сумма производительности	Число рабочихъ
а) свеглосахарныхъ и рафинадныхъ	5	2.425.056	1.774
б) виногуренныхъ	54	2.084.926	435
в) пивоваренныхъ	18	220.803	116
г) медоваренныхъ	13	6.050	17
д) водочныхъ	5	265.500	47
е) уксусныхъ	4	3.550	5
ж) маслобойныхъ	97	73.830	144
з) паровыхъ мельницъ	10	110.151	33
и) водяныхъ и вѣтряныхъ мельницъ	1.229	1.419.943	1.513
к) крахмальныхъ заводовъ	2	24.290	18
л) конфектъ	1	900	2
м) заводовъ для выдѣлки цикорія.	1	2.520	7
Итого	1.439	6.637.519	4.111
Всего въ губерніи	1.705	9.292.280	8.342

Всѣхъ промышленныхъ заведеній въ отчетномъ году дѣйствовало менѣе, чѣмъ въ 1890 г., на 80; сумма же производительности увеличилась на 37.439 руб. при уменьшеніи числа рабочихъ на 509; при чемъ увеличеніе производительности послѣдовало въ слѣдующихъ размѣрахъ:

а) бумаго-прядильныхъ на	2.500 руб.
б) суконныхъ и шерстяныхъ тканей	13.785 "
в) мѣдныхъ издѣлій	1.160 "
г) фортепіанъ	3.000 "
д) мыловаренныхъ и свѣчныхъ	11.310 "
е) содовой воды	1.860 "
ж) асфальтовыхъ	2.500 "
з) кирпичныхъ	4.865 "
и) горшечныхъ и изразцовыхъ	4.260 "
к) свеглосахарныхъ и рафинадныхъ	523.073 "
л) медоваренныхъ	520 "
м) уксусныхъ	240 "
н) паровыхъ мельницъ	19.381 "
о) водяныхъ и вѣтряныхъ мельницъ	104.880 "
Итого	693.334 руб.

Уменьшеніе же производства было на слѣдующихъ фабрикахъ и заводахъ:

а) филатурныхъ	4.500 руб.
б) сукновальняхъ	47.450 „
в) тесемочныхъ	8.100 „
г) вышивокъ и прошивокъ	124.200 „
д) земледѣльческихъ орудій.	18.904 „
е) литейныхъ	14.200 „
ж) кожевенныхъ.	84.862 „
з) газовыхъ	2.500 „
и) фаянсовыхъ	10.000 „
к) винокуренныхъ	167.772 „
л) пивоваренныхъ	55.919 „
м) водочныхъ	89.520 „
н) другихъ фабрикъ и заводовъ	27.968 „
	<hr/>
Итого	655.895 руб.

Такимъ образомъ, увеличеніе суммы производительности при уменьшеніи числа промышленныхъ заведеній и числа рабочихъ объясняется съ одной стороны — увеличеніемъ производства на однихъ фабрикахъ и заводахъ, преимущественно свекло-сахарныхъ и мукомольныхъ заведеній, и уменьшеніемъ производства, въ особенности винокуреннаго, вышивокъ и прошивокъ, на другихъ. Въ отчетномъ году закрытъ довольно значительный сахарный заводъ, подъ фирмою Олимпія въ дер Держбинѣ, перешедшій въ собственность Збѣрскаго акціонернаго товарищества.

Изъ наиболѣе крупныхъ по обширности производства, можно указать на слѣдующія фабрики и заводы:

Въ гор. Калишѣ: фабрика суконъ Э. Репгана съ ежегоднымъ производствомъ до 300.000 р. съ 271 рабочими; тесемочная фабрика бр. Шнеръ съ оборотомъ до 45.000 руб. при 90 рабочихъ; 12 фабрикъ вышивокъ и прошивокъ, вырабатывающихъ своихъ произведеній на сумму до 218.000 руб. при 378 рабочихъ; фабрика земледѣльческихъ орудій бр. Фелеръ съ оборотомъ до 6.000 руб. при 21 рабоч.; водочный заводъ Тыкоцинера съ производствомъ до 200.000 руб. при 20 рабочихъ.

Въ Калишскомъ уѣздѣ въ пос. Опатовекъ находится извѣстная суконная фабрика Ф. Ниче подъ фирмою „Наслѣдники Фидлера,“ изготовляющая сукна на сумму 325.000 руб. при 426 рабочихъ и сбывающая свои фабрикаты по всей Россіи; два большихъ свеклосахарныхъ завода, изъ коихъ одинъ въ деревнѣ Збѣрскѣ акціонернаго товарищества, перерабатывающій сахарный песокъ на рафинадъ на сумму до 400.000 руб. при 535 рабочихъ.

Въ Кольскомъ уѣздѣ: — двѣ фабрики фаянсовыхъ издѣлій, Фрейденрейха и Рауха съ 229 рабочими и суммою производительности до 65.000 руб.; сырой матеріалъ для этихъ фабрикъ получается изъ Пруссіи, а издѣлія сбываются въ значительномъ количествѣ внутри Имперіи.


Въ Конинскомъ уѣздѣ: фабрика машинъ и земледѣльческихъ орудій швейцарскаго подданнаго Э. Реймунда, изготовляющая разныхъ машинъ на 160.860 руб. при наличномъ числѣ рабочихъ отъ 70 до 100 и болѣе человекъ, и другая фабрика мѣдныхъ издѣлій и земледѣльческихъ орудій прусскаго подданнаго Оскара Клозе съ оборотомъ до 10.600 руб. при 35 рабочихъ.

Въ Ленчицкомъ уѣздѣ: въ гор. Озорковѣ двѣ бумагопрядильныя фабрики „Карль и Генрихъ Шлоссеръ“ съ производствомъ до 567.000 руб. при 638 рабочихъ; въ усадьбѣ Лесмержь свекло-сахарный рафинадный заводъ акціонернаго общества и такой же заводъ въ усадьбѣ Млыновъ Варшавскаго кунца А. Стемпковскаго, съ общою производительностью въ 1.459.162 руб. при 816 рабочихъ.

Въ Свѣрадскомъ уѣздѣ: въ гор. Здунской-Воль прядильно-ткацкая фабрика Августа Арлета подъ фирмою „Штрауса“ съ 90 рабочими и производительностью до 156.000 руб., получающая сырой матеріалъ изъ Лодзи и туда же сбывающая продукты своего производства; въ дер. Кленова стекляной заводъ Людовика Яйте и Якова Савицкаго съ производительностью на сумму до 50.000 руб. при 45 рабочихъ.

Въ Турекскомъ уѣздѣ, въ имѣніи Цельце, гмины Гржибки, свекло-сахарный заводъ, принадлежащій торговой компаніи подъ фирмою „Вавельбергъ“, сумма производства достигаетъ до 249.900 руб. при 150 рабочихъ.

5487/1115
Рабочіе на фабрикахъ и заводахъ ограничиваются получениемъ поденной платы отъ 50 коп. до 1½ руб. въ сутки, при дневной работѣ отъ 12 до 14 часовъ, не пользуясь со стороны фабрики никакими о нихъ заботами. Только лишь на большихъ фабрикахъ имѣются казармы для постоянныхъ рабочихъ и на винокуренныхъ заводахъ рабочіе обыкновенно живутъ на хозяйскомъ довольствіи въ качествѣ годовыхъ работниковъ. Отряднымъ исключениемъ въ этомъ смыслѣ являются фабрики фирмы „Шлоссеръ“ и Лесмержскаго свекло-сахарнаго завода въ Ленчицкомъ уѣздѣ, гдѣ устроено училище для малолѣтнихъ рабочихъ и дѣтей служащихъ, имѣются докторъ и фельдшера, какъ равно устроены казармы для помѣщенія рабочихъ. Малолѣтніе рабочіе встрѣчаются на нѣкоторыхъ свекло-сахарныхъ и стеблянныхъ заводахъ и другихъ болѣе мелкихъ промышленныхъ заведеніяхъ, но въ общемъ число ихъ не велико и



размѣръ ихъ работъ огражденъ послѣдовавшими о томъ законоположеніями.

Торговля.

Такъ какъ главнымъ занятіемъ населенія губерніи служить земледѣліе и сельское хозяйство, то и главными предметами торговли являются произведенія сельскаго хозяйства, къ которымъ слѣдуетъ добавить еще продукты фабрично-заводской производительности. Избытокъ собираемаго хлѣба, выработываемый на свекло-сахарныхъ заводахъ сахаръ, выкуриваемый на заводахъ спиртъ, домашній скотъ и птица, овечья шерсть, кожи и, наконецъ, лѣсъ — составляютъ главные предметы отпускной за границу торговли. Во внутрь Имперіи вывозятся продукты фабричной и заводской промышленности, преимущественно сукна и ткани. Неурожай въ сосѣдней Пруссіи и предстоящее запрещеніе вывоза за границу нашего хлѣба повліяло въ началѣ Августа на быстрое возвышеніе цѣнъ на хлѣбъ, который поспѣшно скупался и препровождался за границу до дня вступленія въ дѣйствіе закона о запрещеніи; такимъ образомъ перевезено было пшеницы свыше 150.821 пуда, ржи около 649.435 пудовъ. Но это кратковременное и отчасти спекулятивное оживленіе никакихъ благопріятныхъ результатовъ вообще не принесло, поставивъ даже нѣкоторыхъ землевладѣльцевъ, увлеченныхъ общою агитаціею, въ затруднительное положеніе, такъ какъ они продали не только излишній избытокъ хлѣба, но даже и часть того количества, которое обыкновенно предназначалось на посѣвъ и хозяйственныя надобности, а потому въ послѣдствіи имъ приходилось пріобрѣтать нужный хлѣбъ по высокимъ цѣнамъ. Вообще, развитію торговли въ губерніи препятствуетъ отсутствіе желѣзныхъ дорогъ, вслѣдствіе чего передвиженіе товаровъ обходится дорого, сокращаетъ барышъ производителей и торговцевъ и тѣмъ тормозитъ самый ходъ торговли; сбытъ же хотяиственныхъ произведеній за границу и вывозъ оттуда необходимыхъ предметовъ задерживается высокими ввозными пошлинами.

По отчетамъ всѣхъ таможенныхъ пунктовъ Калишской губерніи, въ 1891 году стоимость всѣхъ вообще товаровъ, выпущенныхъ за границу, достигала до 4.403.418 р.; въ томъ числѣ: разнаго хлѣба и картофеля — на 1.474.898 руб.; сѣна и соломы — на 45.104 руб.; мяса — на 135.582 р.; яицъ — на 281.385 р.; домашней птицы — на 512.805 р.; лошадей — на 529.852 р.; лѣсу — на 145.780 р.; спирту на 271.138 руб.; шерсти овечьей — на 147.049 р.; кожъ и шкуръ — на 12.247 руб.

За то же время привезено къ намъ иностранныхъ товаровъ всего на 1.011.800 руб., въ томъ числѣ: рыбы — на 30.253 руб., угля каменнаго — на 131.062 руб., соли поваренной на 49.984 р., машинъ— на 34.517 руб., вина и минеральныхъ водъ — на 24.925 рублей.

Въ сравненіи съ данными за 1890 годъ оказывается, что въ отчетномъ году вывезено товаровъ за границу менѣе на 250.952 руб., равнымъ образомъ и привезено изъ — за границы менѣе на 142.311 руб., что вообще говоритъ не въ пользу оживленія торговли, не достигшей даже прошлогодней суммы оборотовъ, по причинѣ общаго безденежья при значительной дороговизнѣ на всякаго рода продукты.

Внутренняя торговля губерніи происходитъ въ базарные и ярмарочные дни въ посадахъ и городахъ, куда разъ или два въ недѣлю съѣзжаются крестьяне для продажи своихъ сельскохозяйственныхъ продуктовъ и домашняго скота, равно какъ и для покупки въ лавкахъ всего необходимаго въ домашнемъ обиходѣ. Базарные дни эти отличаются особеннымъ оживленіемъ и многолюдствомъ по осени, когда уже бываетъ собранъ хлѣбъ съ полей и производится продажа скота, могущаго оказаться излишнимъ или обременительнымъ для покорма въ теченіи зимы. Изъ ярмарокъ, бывающихъ почти во всѣхъ городахъ и посадахъ и вообще незначительныхъ, выдѣляется по своимъ размѣрамъ, такъ называемая „средопостная ярмарка“ въ гор. Здунской-Волѣ, Сѣрадзкаго уѣзда, происходящая обыкновенно въ срединѣ Великаго Поста, съ общимъ торговымъ оборотомъ до 150.000 руб.; довольно же оживленная ярмарка бываетъ въ гор. Ленчицѣ, въ Апрѣлѣ и Декабрѣ мѣсяцахъ, съ оборотомъ до 20.000 руб.

Обыкновенная же лавочная торговля городовъ и посадовъ оживленіемъ не отличается; всѣхъ магазиновъ, лавокъ и другихъ торговыхъ заведеній въ городахъ Калишской губерніи въ отчетномъ году насчитывалось до 3.787 и оборотъ ихъ достигалъ до 4.884.100 руб.; всѣ лавки и магазины находятся почти исключительно въ рукахъ евреевъ, за весьма немногими исключеніями, такъ что въ этомъ отношеніи со стороны кореннаго населенія не оказывается почти никакой конкуренціи евреямъ.

Обороты съ виномъ и спиртомъ, какъ по вывозу за границу, такъ и по раздробительной продажѣ въ предѣлахъ губерніи, значительно сократились; по вывозу за границу—вслѣдствіе сокращенія выкурки спирта и прекращенія отчисленія премии за вывезенный за границу спиртъ, а въ предѣлахъ губерніи—вслѣдствіе общаго неудовлетворительнаго экономическаго положенія губерніи. За границу

вывезено, считая въ томъ числѣ и спиртъ, оставшійся на 1 Января 1891 г. въ таможняxъ, 25.851.671‰, менѣе 1890 г. на 17.518.560‰. Въ предѣлахъ Калишской губерніи израсходовано, не считая водочныхъ издѣлій, 12.544.475‰, менѣе 1890 года на 3.671.064 1/2‰, въ томъ числѣ израсходовано на приготовленіе уксуса 23.678‰; вывезено въ другія губерніи 159.643‰ съ разсрочкою акциза и 6.206.308‰ оплаченнаго акцизомъ, всего 6.365.951‰, болѣе предыдущаго года на 752.709‰; изъ другихъ же губерній привезено съ разсрочкою акциза 141.070‰ и неподлежащаго оплатѣ акцизомъ 1.293.594‰, всего 1.434.664‰, менѣе предыдущаго года на 248.415‰, да приобрѣтено съ торговъ контрабанднаго 640‰. Кромѣ винокуренныхъ и водочныхъ заводовъ, оптовая торговля виномъ производилась изъ 17 оптовыхъ складовъ, а раздробительная — изъ 87 ренсковыхъ погребовъ, 236 трактирныхъ заведеній, 2 буфетовъ и 975 шинковъ и корчемъ; пиво же, кромѣ того, продавалось изъ 13 оптовыхъ складовъ, 49 ливныхъ лавокъ и 3 временныхъ выставокъ. Погребовъ русскихъ виноградныхъ винъ было 26; всего въ 1891 году мѣстъ раздробительной продажи было 1378, менѣе 1890 г. на 63.

Торговыхъ документовъ изъ Калишской Казенной Палаты въ отчетномъ году было выдано: по 1-ой гильдіи 17 годовыхъ на 10 875 руб., по 2-ой гильдіи: по мѣстностямъ Ш класса 58 годовыхъ и 1 полугодовой на 4.387 р. 50 к. и V класса 244 годовыхъ и 23 полугодовыхъ на 10.220 руб.; на мелочной торговъ съ полною пошлиною по мѣстностямъ Ш класса 229 годовыхъ и 7 полугодовыхъ на 4.650 руб. и V класса 2.469 годовыхъ и 50 полугодовыхъ на 24.940 руб.; промысловыхъ свидѣтельствъ 3-хъ разрядовъ 549 годовыхъ и 19 полугодовыхъ на 3.081 руб., на развозный и разносный торговъ 27 годовыхъ и 16 полугодовыхъ на 356 руб. 90 коп.; приказчичьихъ I и II класса 651 годовыхъ и 102 полугодовыхъ на 6.778 руб. 50 коп.; паспортныхъ купеческимъ семействамъ I и II гильдіи 3 годовыхъ на 27 руб.; билетовъ на мелочный торговъ Ш и V классовъ 2.563 годовыхъ и 147 полугодовыхъ на 10.909 руб. 50 коп. Всѣхъ торговыхъ документовъ было выдано 7.175 на сумму 76.225 руб. За невыбранные своевременно торговые документы поступило 476 руб. 60 коп. и за нарушеніе торговыхъ правилъ поступило штрафныхъ 1.323 руб. 24 коп.

Въ общемъ торговыхъ документовъ взято менѣе противъ 1890 года на 178 и сумма поступленій въ казну за выкупаемые билеты и свидѣтельства на право торговли и промысловъ уменьшилась на 2.145 руб. 10 коп.

**Движеніе насе-
ленія.**

(Вѣдомость № 3).

Къ 1-му Января 1891 года въ Каишской губерніи постояннаго народонаселенія считалось:

	въ городахъ	въ гминахъ	итого
мужескаго пола . . .	48.018 душъ	381 557 душъ	429.575 душъ
женскаго „ . . .	52.002 „	400.221 „	452.223 „
Итого . . .	100.020 душъ	781.778 душъ	881.798 душъ

Въ теченіи года родилось:

мужескаго пола . . .	1.483 души	15.145 душъ	16.628 душъ
женскаго „ . . .	1.540 „	15.511 „	17.051 „
Итого . . .	3.023 души	30.656 душъ	33.679 душъ

Въ теченіи года умерло:

мужескаго пола . . .	943 души	7.979 душъ	8.922 души
женскаго „ . . .	883 „	8.330 „	9.213 „
Итого . . .	1.826 душъ	16.309 душъ	18.135 душъ

Такимъ образомъ естественный приростъ постояннаго населенія въ отчетномъ году составляли:

мужескаго пола . . .	540 душъ	7.166 душъ	7.706 душъ
женскаго „ . . .	657 „	7.181 „	7.838 „
Итого . . .	1.197 душъ	14.347 душъ	15.544 душъ

болѣе противъ предшествовавшаго года на 225 душъ.

Кромѣ того въ теченіи отчетнаго года выселилось изъ губерніи:

мужескаго пола . . .	387 душъ	3.788 душъ	4.175 душъ
женскаго „ . . .	455 „	4.608 „	5.063 „
Итого . . .	842 души	8.396 душъ	9.238 душъ

и переселилось въ губернію изъ разныхъ мѣстъ:

мужескаго пола . . .	367 душъ	3.328 душъ	3.695 душъ
женскаго „ . . .	500 „	4.210 „	4.710 „
Итого . . .	867 „	7.538 душъ	8.405 душъ

такъ что отъ переселеній постоянное населеніе губерніи уменьшилось:

мужескаго пола на	20 душъ	460 душъ	480 душъ
женскаго „ увел. на	45 „	398 „	353 „
Итого увел. на	25 душъ	858 душъ	833 души

За симъ къ 1-му Января 1892 года считалось въ губерніи осѣдлыхъ жителей, записанныхъ въ книги постояннаго народонаселенія:

мужескаго пола . . .	48.538 душъ	388.263 души	436.801 душа
женскаго „ . . .	52.704 „	407.004 „	459.708 „
Итого . . .	101.242 души	795.267 душъ	896.509 душъ

При разсмотрѣніи и сопоставленіи между собою вышеприведенныхъ данныхъ о населеніи, оказывается, что въ теченіи года населеніе городовъ увеличилось на 1.222 души, а сельское населеніе на 13.489 душъ; въ процентномъ отношеніи, въ распредѣленіи населенія по полу, получается — въ городскомъ населеніи: мужчинъ 47,9% и женщинъ 52,1%, въ сельскомъ населеніи: мужчинъ 48% и женщинъ 52%. Самое большое число рожденій выпадаетъ на Велюнскій и Ленчицкій уѣзды, наименьшее — на Слупецкій; одинъ родившійся приходится въ городахъ почти на 33 человѣка, въ селахъ — на 26; на 100 рожденій какъ въ городахъ, такъ и селахъ приходится почти три случая рожденій внѣ брака. Число всѣхъ умершихъ въ городахъ составляло 1,80%, а въ деревняхъ 2,05% общаго числа жителей; число же родившихся въ городахъ немного менѣе 3% и въ селеніяхъ — около 3,8% всѣхъ жителей; процентъ родившихся въ отчетномъ году въ городахъ остался такой же, какъ въ 1890 г., а въ селеніяхъ уменьшился почти на 0,2%; процентъ же смертности въ отчетномъ году уменьшился — въ городахъ на 0,07% и въ селеніяхъ — на 0,21%. Наибольшая смертность въ раннемъ возрастѣ; всего умершихъ дѣтей было 18.135 съ прогрессивнымъ уменьшеніемъ до 5 лѣтнаго возраста.

Браковъ въ отчетномъ году было заключено 6040, болѣе предыдущаго года на 184; изъ коихъ въ городахъ: 698 (одинъ бракъ на 145 человѣкъ) и въ селахъ — 5342 (одинъ бракъ почти на 149 человѣкъ). Браки эти были заключены между:

холостыми и дѣвцами . . .	4.410
„ и вдовами. . . .	553
вдовцами и дѣвцами. . . .	734
„ и вдовами	343
Итого . . .	6.040

По возрасту вступившіе въ бракъ распредѣлялись:

	мужчинъ	% къ общему числу брак.	женщинъ	% къ общему числу брак.	итого
Моложе 20 лѣтъ . . .	591	9,7%	2.217	36,7%	2.808
Отъ 21 до 25 лѣтъ .	2.313	38,3	1.960	32,5	4.273
„ 26 — 30 „ . . .	1.760	29,1	895	14,8	2.655
„ 31 — 35 „ . . .	553	9,2	362	6,0	915
„ 36 — 40 „ . . .	302	5,0	307	5,1	609
„ 41 — 45 „ . . .	216	3,5	134	2,2	350
„ 46 — 50 „ . . .	164	2,7	95	1,6	259
Свыше 50 лѣтъ . . .	141	2,5	70	1,1	211

Слѣдующія таблицы показываютъ распредѣленіе постояннаго населенія въ уѣздахъ Калишской губерніи:

а) по сословіямъ:

ВЪ УѢЗДАХЪ	Дворянъ личныхъ и по- томств.		Лицъ духов- наго званія		Купцовъ		Мѣщанъ		Крестьянъ		Отпускн. нижнихъ чиновъ съ семей- ствами		И Т О Г О		
	м.	ж.	м.	ж.	м.	ж.	м.	ж.	м.	ж.	м.	ж.	м.	ж.	ВСЕГО
Въ гор. Калишѣ . .	187	178	27	7	318	412	7028	8003	554	1031	261	325	8375	9956	18331
Въ уѣздѣ Велюнскомъ	239	241	41	9	286	181	9654	10689	53685	57718	3783	2054	67688	70892	138580
„ Калинскомъ	281	351	34	—	82	106	7230	7312	40448	42478	1825	1028	49900	51275	101175
„ Кольскомъ	380	496	37	—	215	375	9630	10715	40145	42008	1575	2420	51982	56014	107996
„ Конинскомъ	154	135	31	—	699	741	5391	5603	35800	38876	2152	1077	44230	46432	90662
„ Ленчицкомъ	680	616	39	—	2506	2573	9930	10893	43408	45747	1992	854	58555	60683	119238
„ Слупецкомъ	265	341	33	—	236	275	6862	7322	33003	35227	1917	1469	42316	44634	86950
„ Сѣрадзкомъ	292	331	46	12	185	90	14200	14710	46657	49980	2450	1720	63830	66843	130673
„ Турекскомъ	288	335	34	—	24	14	3750	4370	43309	56350	2520	1910	49925	52979	102904
Итого въ губерніи	2766	3024	322	28	4551	4767	73678	79617	337009	359415	18475	12857	436801	459708	896509

б) по вѣроисповѣданіямъ:

ВЪ УѢЗДАХЪ	Право- славныхъ		Римско- католиковъ		Проте- стантовъ		Евреевъ		Ма- го- ме- танъ		И Т О Г О		
	м.	ж.	м.	ж.	м.	ж.	м.	ж.	м.	ж.	м.	ж.	ВСЕГО
Въ гор. Калишѣ . .	154	161	3737	4842	655	793	3829	4160	—	—	8375	9956	18331
Въ у. Велюнскомъ	88	69	60459	63529	979	1034	6119	6215	43	45	67688	70892	138580
„ Калинскомъ	49	63	42030	43000	5208	5563	2613	2649	—	—	49900	51275	101175
„ Кольскомъ	86	74	40340	42395	7060	8212	4496	5333	—	—	51982	56014	107996
„ Конинскомъ	45	47	34303	35748	7022	7703	2860	2934	—	—	44230	46432	90662
„ Ленчицкомъ	87	60	44774	46708	5430	5777	8264	8138	—	—	58555	60683	119238
„ Слупецкомъ	62	65	33227	34766	6922	7242	2104	2560	1	1	42316	44634	86950
„ Сѣрадзкомъ	89	72	53148	56170	4193	4281	6400	6320	—	—	63830	66843	130673
„ Турекскомъ	57	56	43498	46102	3420	3701	2950	3120	—	—	49925	52979	102904
Итого . .	717	667	355516	373260	40889	44306	39635	41429	44	4	436801	459708	896509

Въ процентномъ отношеніи по губерніи православныхъ около 0,15%, католиковъ 81,29%, протестантовъ 9,50%, евреевъ 9,04% и магометанъ около 0,01%.

Кромѣ того, въ теченіи 1891 года проживали въ губерніи, по паспортамъ и видамъ, не внесенные въ книги постоянного населенія:

ВЪ УѢЗДАХЪ	Русскихъ подданныхъ				Иностранцевъ			
	Состояло къ 1-му Января 1891 г.	Прибыло въ 1891 г.	Убыло въ 1891 г.	Осталось къ 1-му Января 1892 г.	Состояло къ 1-му Января 1891 г.	Прибыло въ 1891 г.	Убыло въ 1891 г.	Осталось къ 1-му Января 1892 г.
Въ гор. Калишѣ . . .	1980	362	366	1976	1332	52	54	1330
Въ уѣздѣ Велюнскомъ .	2687	1480	588	3579	1842	154	169	1827
„ Калишскомъ .	1939	816	1012	1743	1752	86	245	1596
„ Кольскомъ .	2365	1630	1960	2035	217	40	68	189
„ Конинскомъ .	3409	2800	1795	4414	344	123	82	385
„ Ленчицкомъ .	6630	4450	4545	6535	411	60	79	392
„ Слупецкомъ .	3246	2054	2009	3291	335	78	62	351
„ Сѣрадзскомъ .	2512	920	880	2552	1138	80	261	957
„ Турекскомъ .	1924	715	320	2319	160	10	11	159
Итого въ губерніи	26692	15227	13475	28444	7531	683	1028	7186

Изъ этой послѣдней таблицы видно, что число проживавшихъ въ губерніи русскихъ подданныхъ въ отчетномъ году увеличилось на 1.752, а иностранцевъ уменьшилось на 345 человекъ. Всего-же, постоянного и непостояннаго населенія, къ 1 Января 1892 года числилось въ Калишской губерніи 932.139 человекъ, не считая квартирующихъ войскъ, число которыхъ простиралось до 8.000 человекъ.

Въ отчетномъ году послѣдовало разрѣшеніе на принятіе русскаго подданства 52 человекамъ и выдано документовъ для переселенія въ Имперію, преимущественно въ Волинскую губернію, 98 семействамъ, состоявшимъ изъ 165 мужчинъ и 117 женщинъ.

Начавшееся въ 1890 г. эмиграціонное движеніе продолжалось, хотя и въ быстро уменьшавшихся размѣрахъ и въ отчетномъ году, именно: эмигрировало: 1.534 католика, 49 лютеранъ и 193 еврея, а всего 1.776 человекъ.



II. Подати и повинности.

Окладные сборы.

(Вѣдомость № 4 лит. А).

Къ 1 Января 1891 года по губернии числилось всѣхъ недоимокъ	179.626 р. 24 к.
Окладъ въ отчетномъ году составлялъ	885.631 р. 39 к.
Къ этому окладу вновь причислено:	
Недоимокъ прежнихъ лѣтъ вмѣстѣ съ пенями	73.960 р. 18 к.
Облада	6.146 р. 6 к.
<hr/>	
Слѣдовательно, подлежало ко взысканію всего	1.145.363 р. 87 к.
Въ теченіи отчетнаго года исключено:	
Недоимокъ	16.290 р. 22 к.
Облада	7.734 р. 37 к.
<hr/>	
Итого	24.024 р. 59 к.
и подлежало ко взысканію:	
Недоимокъ	237.296 р. 20 к.
Облада	884.043 р. 8 к.
<hr/>	
Итого	1.121.339 р. 28 к.
Въ теченіи года взыскано:	
Недоимокъ	101.378 р. 90 к.
Облада	776.254 р. 88 к.
<hr/>	
Итого	877.633 р. 78 к.
и осталось невзысканныхъ къ 1 Января 1892 года:	
Недоимокъ	135.917 р. 30 к.
Облада	107.788 р. 20 к.
<hr/>	
Итого	243.705 р. 50 к.

Въ этой суммѣ заключается 87.724 р. 5 к. штрафныхъ и 471 р. 84 к. подлежащихъ сложенію со счетовъ по смѣтѣ Департамента Окладныхъ Сборовъ.

Исключивъ эти послѣднія двѣ суммы, т. е. 88.195 р. 89 к. изъ общаго числа недоимокъ по окладнымъ сборамъ, получимъ, что къ 1 Января 1892 г. по губернии числилось недоимокъ окладныхъ сборовъ всего 155.509 р. 61 к., т. е. на 51.595 р. 23 к. болѣе, чѣмъ въ 1891 году; сумма же взысканныхъ въ теченіи отчетнаго

года окладныхъ платежей на 21.360 р. 21 к. превышаетъ такую же сумму предъотчетнаго года, свидѣтельствуя о болѣе успѣшномъ поступленіи государственныхъ доходовъ отъ населенія, не смотря на то, что урожай отчетнаго года оказался ниже предыдущаго.

Кромѣ окладныхъ платежей, съ населенія губерніи должно было вступить другихъ разныхъ взысканій . 689.423 р. 51 к.
 Къ нимъ въ теченіи года причислено . 2.335.610 р. 85 к.

Такъ что общая сумма подлежащихъ платежей составляла 3.025.034 р. 36 к.
 Изъ нея въ теченіи года исключено 36.169 р. 35 к.
 Поступило въ Государственное Казначейство 2.466.906 р. 35 к.

 Всего 2.503.075 р. 70 к.

Затѣмъ осталось въ недоимкѣ къ 1 Января 1892 года 521.958 р. 66 к.
 Изъ этой суммы подлежитъ сложенію со счетовъ по взысканіямъ:

Департамента Государственнаго Казначейства 3.061 р. 46 к.
 Департамента Неокладныхъ Сборовъ 4.466 р. 61 к.
 Департамента Торговли и Мануфактуръ 132 р. — к.
 Особенной Канцеляріи по Кредитной части 95.500 р. 9 к.
 Министерства Внутреннихъ Дѣлъ 170.000 р. — к.
 Министерства Юстиціи 6.000 р. — к.

 Всего . 279.160 р. 16 к.

Такимъ образомъ вся сумма неуплаченныхъ этого рода платежей составляетъ 242.798 р. 50 к., уменьшившись противъ такой же суммы 1890 г. на 11.562 р. 55 к., поступления же по этому отдѣлу взысканій въ отчетномъ году шли успѣшнѣе, чѣмъ въ предшествовавшемъ, и въ Государственное Казначейство внесено на 66.284 р. 27 к. болѣе, чѣмъ въ 1890 г. Общая же сумма всѣхъ вообще платежей, взысканныхъ съ населенія губерніи, вмѣстѣ со взносами податныхъ недоимокъ разсроченныхъ и отсроченныхъ, въ отчетномъ году достигла до 3.366.814 р. 13 к., превышая такую же сумму 1890 года на 99.979 р. 53 к.

**Государственные и
губернскіе земскіе
сборы.**

Въ отчетномъ году, какъ и въ предшествовавшіе, производились въ губерніи слѣдующіе сборы:

А. Государственные: 1) транспортный и 2) квартирный:

Б. Губернскіе: 1) по застрахованію строеній отъ огня, 2) рогатаго скота отъ чумы и 3) дорожный.

1. Транспортный сборъ.

Размѣръ транспортнаго сбора въ 1891 году определенъ былъ Министерствомъ, подобно предыдущимъ годамъ, по 20 коп. съ каждаго городского и сельскаго дыма, сообразно чему исчислено было къ поступленію:

По городу Калину по числу	1.991 дыма	398 р. 20 к.
„ Велюнскому уѣзду	„ 14.076 „	2.815 р. 20 к.
„ Калишскому „	„ 10.228 „	2.045 р. 60 к.
„ Больскому „	„ 8.777 „	1.755 р. 40 к.
„ Конинскому „	„ 8.138 „	1.627 р. 60 к.
„ Ленчицкому „	„ 8.957 „	1.791 р. 40 к.
„ Слупецкому „	„ 8.023 „	1.604 р. 60 к.
„ Сѣрадзскому „	„ 11.956 „	2.391 р. 20 к.
„ Турекскому „	„ 10.021 „	2 004 р. 20 к.

Всего . . . 82.167 дым. 16.433 р. 40 к.

Въ счетъ этой суммы и на покрытіе недоборовъ за прежніе годы поступило 15.444 р. 84 к., осталось же въ недоимкѣ:

по Калишскому уѣзду . . .	1.302 р. 71 к.
„ Больскому „ . . .	313 р. 67 к.
„ Сѣрадзскому „ . . .	1.276 р. 74 к.

Всего . . . 2.893 р. 12 к.

2. Квартирный сборъ.

Квартирный сборъ установленъ для вознагражденія жителей за отбываемую ими натуральную постоянную повинность и взимается на основаніи Высочайше утвержденнаго 31 Мая 1868 г. Положенія о его раскладкѣ Изъ этого сбора, по особымъ положеніямъ и распоряженіямъ, производятся также расходы по удовлетворенію квартирными деньгами военныхъ и гражданскихъ должностныхъ лицъ, имѣющихъ право на квартирное довольствіе. Квартирный сборъ, на основаніи Высочайше утвержденнаго 2 Мая 1886 года мнѣнія Государственнаго Совѣта, составляетъ спеціальныя средства Министерства Финансовъ.

Въ отчетномъ 1891 году норма квартирнаго сбора осталась прежняя, именно:

1) съ городскихъ обывателей:

- а) съ домовладѣльцевъ въ городахъ, причисленныхъ по платежу подымной подати ко II и III разрядамъ, въ размѣрѣ 100% уплачиваемой ими полной подымной подати;
- б) съ домовладѣльцевъ въ городахъ, причисленныхъ въ отношеніи подымной подати къ IV и V разрядамъ, въ размѣрѣ 50% съ означенной подати;
- в) съ городскихъ промышленниковъ и торговцевъ — по 30% отъ чистаго дохода съ ихъ промысловъ;

2) съ сельскихъ обывателей:

- а) съ частныхъ землевладѣльцевъ — по 9 1/2% съ взимаемаго съ нихъ основнаго дворскаго поземельнаго налога;
- б) съ сельскихъ обывателей I разряда, т. е. владѣющихъ участками болѣе 7 1/2 десятинъ, въ размѣрѣ 52 коп. съ усадьбы, и наконецъ,
- в) съ сельскихъ обывателей II разряда, т. е. владѣющихъ участками отъ 7 1/2 до 1 1/2 десятинъ, по 26 коп. съ усадьбы.

Независимо сего, въ силу IV статьи закона 2 Мая 1886 года, опредѣлено 15% съ табачныхъ патентовъ.

На основаніи произведенной согласно сему, раскладки, подлежало ко взысканію въ 1891 году:

оклада	90.812 р. 72 к.
и оставшихся въ недоимкѣ прежнихъ лѣтъ	57.979 р. 92 к.
Всего . .	148.792 р. 64 к.

Въ счетъ этого въ отчетномъ году исклю- чено недоимокъ	132 р. 20 к.
и поступило въ Казначейства	88.619 р. 13 к.
осталось-же въ недоимкѣ	60.041 р. 31 к.

Всѣхъ суммъ квартирнаго сбора въ теченіи 1891 года имѣлось:

а) оставшихся въ наличности къ 1 Января 1891 г.	50.913 р. 69 к.
б) вышеприведенныя, поступившія въ Казначейства по окладу и недоимкѣ	88.619 р. 13 к.
и в) случайныя поступленія:	
15% сборъ съ табачныхъ патентовъ	1.825 р. 20 к.
возвратъ ненадлежаще выданныхъ квартирныхъ денегъ и возвратъ ссудъ	1.154 р. 96 к.
Всего . .	142.512 р. 98 к.

Кромѣ того 5% квартирнаго фонда, изъ квартирныхъ вкладовъ, имѣлось въ наличности къ 1 Января 1891 г.	50 р. 51 к.
и поступило въ теченіи 1891 г.	1.480 р. 33 к.
Итого	<u>1.530 р. 84 к.</u>

Въ теченіи 1891 года израсходовано:

а) на уплату квартирнаго вознагражденія жителямъ городовъ и деревень и на выдачу квартирныхъ денегъ Судебнымъ Слѣдователямъ и нѣкоторымъ Уѣзднымъ Начальникамъ	66.811 р. 78 к.
б) въ пособіе Государственному Казначейству	1.462 р. 30 к.
в) выслано по распоряженію Министра Финансовъ на подкрѣпленіе фонда въ Радомское Губернское Казначейство	9.000 р. — к.
и въ Ломжинское Губернское Казначейство	10.000 р. — к.
Итого	<u>87.274 р. 8 к.</u>

Изъ образовавшагося затѣмъ остатка въ 56.769 р. 74 к. причислено къ суммамъ общихъ спеціальныхъ средствъ и партикулярныхъ суммъ, хранящихся въ Калишскомъ Отдѣленіи Государственнаго Банка	50.000 р. — к.
и находится въ Казначействахъ для предстоящихъ расходовъ	6.769 р. 74 к.

Б. Губернскіе сборы.

1. Страховой съ недвижимаго имущества.

На основаніи Высочайше утвержденнаго 20 Іюля 1870 г. Положенія о взаимномъ губернскомъ страхованіи строеній отъ огня, страховой сборъ съ недвижимостей взимается по установленному тарифу отъ страховой оцѣнки застрахованныхъ строеній.

Общая оцѣнка застрахованныхъ строеній къ 1 Января 1891 года по губерніи составляла	43.757.420 р.
въ отчетномъ году прибыло застрахованія на сумму	2.827.790 р.
убыло	2.257.410 р.
затѣмъ къ 1 Января 1892 г. общая сумма застрахованія составляла	44.327.800 р.
болѣе противу 1890 г. на	570.380 р.

Увеличеніе суммы застрахованія произошло по случаю увеличеніа числа вновь возведенныхъ строеній и перестройки старыхъ.

На основаніи общей суммы застрахованія подлежало по раскладкѣ къ поступленію въ отчетномъ году:

а) нормальнаго страховаго сбора по тарифу	250.841 р. 23 к.
и б) дополнительнаго страховаго сбора въ размѣрѣ 50% отъ нормальной преміи, на усиленіе запаснаго капитала, согласно распоряженію Министерства Внутреннихъ Дѣлъ	122.261 р. 25 к.
Кромѣ того исчислено къ поступленію:	
Случайныхъ доходовъ	1.382 р. 56 к.
И недоимокъ страховаго сбора за прежніе годы	94.321 р. 55 к.
Итого въ отчетномъ году подлежало къ поступленію	468.806 р. 59 к.
Изъ этой суммы исключено со счетовъ	672 р. 68 к.
Затѣмъ дѣйствительно слѣдовало къ поступленію	468.133 р. 91 к.
Въ счетъ этой суммы въ отчетномъ году было внесено въ Казначейства	367.156 р. 72 к.
И осталось въ недоимкѣ къ 1 Января 1892 г.	100.977 р. 19 к.
Наличныхъ страховыхъ средствъ къ 1 Января отчетнаго года оставалось въ Казначействахъ	135.972 р. 74 к.
Поступило въ теченіи отчетнаго года	367.156 р. 72 к.
Итого въ 1891 году было	503.129 р. 46 к.
Изъ этой суммы отослано въ Главное Казначейство на пополненіе запаснаго капитала	56.500 р. — к.
Уплачено за пожарные убытки и другіе расходы	308.484 р. 25 к.
Итого	364.984 р. 25 к.
Затѣмъ къ 1 Января 1892 г. оставалось наличныхъ средствъ	138.145 р. 21 к.

Пожарныхъ случаевъ въ отчетномъ году было 534, болѣе противу 1890 г. на 109.

За убытки, причиненные этими пожарами, причиталось къ выдачѣ страховаго вознагражденія 302.327 р. 20 к.

Сравнительно съ 1890 г., въ которомъ это вознагражденіе простиралось до 287.129 р. 81 к.

сумма пожарныхъ убытковъ увеличилась на 15.197 р. 39 к.

По окончательномъ разслѣдованномъ и рассмотрѣнномъ дѣламъ присуждено страховаго вознагражденія за сгорѣвшія строенія, счи-

тая въ томъ числѣ и пожары прошлыхъ лѣтъ . 329.334 р. 19 к.

Подлежало къ уплатѣ на содержаніе страхового управленія въ губерніи и другихъ расходовъ по страхованію 13.178 р. 63 к.

И кромѣ того осталось невыданнаго страхового вознагражденія отъ 1890 г. 94.272 р. 27 к.

Итого въ 1891 г. причиталось къ выдачѣ . 436.785 р. 9 к.

Въ общемъ выводѣ, положеніе страховыхъ суммъ въ губерніи, въ концѣ отчетнаго года, представлялось въ слѣдующемъ видѣ:

Въ Базначействахъ отъ поступившихъ сборовъ въ наличности 138 145 р. 21 к.

Ожидаемой къ поступленію недоимки страхового сбора 100.977 р. 19 к.

Итого . . 239.122 р. 40 к.

Изъ нихъ подлежитъ перечисленію въ Государственный Банкъ Октябрьскаго сбора . . 83.773 р. 44 к.

Осталось невыданныхъ страховыхъ вознагражденій по разрѣшеннымъ дѣламъ 128.286 р. 14 к.

Итого . . 212.059 р. 58 к.

Такимъ образомъ, на удовлетвореніе присужденныхъ платежей къ 1 Января 1892 г. не оказалось бы недостатка; но такъ какъ, кромѣ показанныхъ выше невыданныхъ страховыхъ вознагражденій по дѣламъ рѣшеннымъ, предвидится еще расходъ по пожарамъ, по которымъ къ 1 Января 1892 г. не состоялось рѣшенія, приблизительно на сумму 153.000 р., то на полное удовлетвореніе всѣхъ пожарныхъ убытковъ за 1891 годъ предвидится недостатокъ въ суммѣ 125.937 руб.

Въ Государственномъ Банкѣ наличнаго страхового капитала по счетамъ Калишской губерніи къ 1 Января 1892 года осталось 218.496 р. 25 к.

2. Страховой сборъ по застрахованію рогатаго скота.

На основаніи Высочайше утвержденныхъ 20 Іюля 1870 г. правилъ о пресѣченіи чумы на рогатомъ скотѣ, сборъ съ рогатаго скота, взимаемый со скотовладѣльцевъ, назначается для выдачи вознагражденій за убытки въ скотѣ и на всѣ вообще расходы по прекращенію эпизоотій.

Вознагражденія за убитый скотъ, согласно опредѣленной Министерствомъ Внутреннихъ Дѣлъ нормѣ, выдаются въ слѣдующемъ размѣрѣ: за быка и вола—60 руб., за корову—40 руб., за штуку яловаго скота—30 руб. и за теленка—10 руб.

По произведеннымъ въ началѣ отчетнаго года описямъ и послѣдовавшимъ къ нимъ дополненіямъ, застрахованнаго рогатаго скота исчислено по уѣздамъ:

	Быковъ и воловъ	Коровъ	Яловаго скота	Всего
Въ Велюнскомъ уѣздѣ	1.497	23.429	4.018	28.944
„ Калишскомъ „	2.203	21.422	3.911	27.536
„ Кольскомъ „	1.840	21.394	4.440	27.674
„ Конинскомъ „	1.600	18.393	4.082	24.075
„ Ленчицкомъ „	3.330	25.655	4.190	33.175
„ Слупецкомъ „	2.528	17.709	4.605	24.842
„ Сърадзскомъ „	1.643	23.950	3.146	28.739
„ Туревскомъ „	1.789	22.579	3.652	28.020
Итого	16.430	174.531	32.044	223.005

Размѣръ сбора въ отчетномъ году опредѣленъ былъ по 1/2 коп. съ головы, согласно которому и поступило по губерніи безнедомочно всего 1.115 р. 26 к.

Запаснаго капитала, хранящагося въ Варшавской Конторѣ Государственнаго Банка, состояло къ 1 Января 1891 г. 6.825 р. 7 к.

Въ Казначействахъ 335 р. 67 к.

Ассигновано процентовъ отъ запаснаго капитала за 1890 годъ 223 р. 13 к.

И на расходы по смѣтѣ 1891 года 1.498 р. 50 к.

Итого 9.997 р. 63 к.

Въ теченіи 1891 г. израсходовано:

Въ пособіе Государственному Казначейству на усиленіе средствъ Губернскаго Правленія и Ветеринарнаго Комитета Медицинскаго Департамента 2.690 р. — к.

Ветеринарнымъ врачамъ по принятію мѣръ къ пресѣченію заразы 27 р. 33 к.

Почтовые издержки за пересылку денегъ изъ Уѣздныхъ въ Губернское Казначейство 5 р. 37 к.

Вытребовано изъ Конторы Банка на расходы по смѣтѣ 1.500 р. — к.

Итого 4.222 р. 70 к.

Затѣмъ страховой капиталъ къ 1 Января 1892 г. состоялъ: изъ имѣющихся въ Казначействахъ губерніи 226 р. 73 к.

и хранящихся въ Банкѣ 5.548 р. 20 к.

Итого 5.774 р. 93 к.

т. е. сравнительно съ предшествовавшимъ годомъ капиталъ этотъ уменьшился на 1.385 р. 81 к.

3. Дорожный сборъ.

Сборъ этотъ, взимаемый на основаніи Высочайше утвержденныхъ 19 Юня 1870 г. правилъ о содержаніи земскихъ дорогъ въ губерніяхъ Царства Польскаго, обращается на содержаніе губернскихъ земскихъ дорогъ перваго разряда, т. е. большихъ губернскихъ трактовъ какъ шоссейныхъ, такъ и грунтовыхъ, съ находящимися на нихъ дорожными сооружениями, равно на передѣлку грунтовыхъ дорогъ въ шоссейныя, и наконецъ, на пособіе гминамъ при постройкѣ сооружений на дорогахъ втораго разряда. Дорожный сборъ вносится въ Казначейства одновременно съ податями и причисляется къ спеціальнымъ средствамъ, находящимся въ завѣдываніи Губернскаго Начальства.

Общее состояніе дорожного сбора въ отчетномъ году показано въ нижеслѣдующей таблицѣ:

ВЪ УѢЗДАХЪ	Къ 1 Января 1891 года оставалось въ недоимкѣ		Исчислено къ поступленію въ 1891 г.		Въ счетъ сего дѣйствительно поступило въ 1891 г.		Сложено со счетовъ		Осталось въ недоимкѣ къ 1892 году		Наличныхъ суммъ дорожнаго сбора на ходилось въ Казначействахъ къ 1 Января 1891 г.	
	Р	у	б	л	и	к	о	п	ѣ	й	к	и
Велюнскомъ	1320	—	16565	49	15692	31	12	75	2180	43	6017	2
Калишскомъ	5553	20	19924	28	18019	42	3	40	7454	66	1915	62
Кольскомъ	788	—	13730	3	13503	14	23	84	991	5	2227	1
Конинскомъ	448	24	11292	79	11207	64	—	99	532	40	554	36
Ленчицкомъ	1103	68	15460	61	14436	42	58	61	2069	26	1845	6
Слупецкомъ	2106	88	11444	18	13031	52	142	10	377	44	104	54
Сѣрадзкомъ	2927	4	14388	92	14580	96	44	52	2690	48	2960	76
Турекскомъ	1262	61	13446	12	14124	48	81	79	502	46	2056	87
Итого	15509	65	116252	42	114595	89	368	—	16798	18	17681	24

Расходъ же дорожнаго сбора по уѣздамъ былъ произведенъ слѣдующій:

ВЪ УЪЗДАХЪ	Расходъ суммъ дорожнаго сбора										Осталось въ Казначействахъ наличныхъ суммъ дорожнаго сбора къ 1 Января 1892 г.	
	Погашено расходовъ предыдущихъ лѣтъ		На постройку шоссе въ 1891 г.		На ремонтровку шоссе и мостовъ въ 1891 г.		На содерж. личнаго состава дорож. службы и на наемъ для нихъ квартиръ въ 1891 г.		Общая сумма расходовъ въ 1891 г.			
	Р у б л и и к о п ѣ й к и											
Велюнскомъ	11230	39	—	—	6176	51	2627	94	20034	84	1674	49
Калишскомъ	8122	10	—	—	6284	37	2380	64	16787	11	3147	93
Кольскомъ	11077	60	—	—	150	—	2476	51	13704	11	2026	4
Конинскомъ	4156	66	—	—	2244	16	2219	54	8620	36	3141	64
Ленчицкомъ	8202	81	—	—	1768	24	3177	18	13148	23	3133	25
Слупецкомъ	10570	41	—	—	100	—	1466	99	12137	40	998	66
Сѣрадзскомъ	9445	58	—	—	4150	45	2766	30	16362	33	1179	39
Турекскомъ	7764	63	—	—	4343	5	2842	36	14950	4	1231	31
Итого	70570	18	—	—	25216	78	19957	46	115744	42	16532	71

Изъ приведенныхъ таблицъ оказывается, что въ отчетномъ году суммъ дорожнаго сбора было:

Наличности въ Казначействахъ къ 1 Января 1891 года	17.681 р. 24 к.
Поступившихъ въ теченіи 1891 года	114.595 р. 89 к.
Итого	132.277 р. 13 к.

Изъ этой суммы въ теченіи года израсходовано 115.744 р. 42 к. и кромѣ того осталось еще къ 1 Января 1892 г. неудовлетворенныхъ расходовъ по уѣздамъ на 40.917 р. 8 к.

Перевѣсъ расходовъ надъ поступлениями образовался еще въ 1888 и 1889 годахъ, когда, вслѣдствіе большихъ весеннихъ разливовъ рѣкъ, произошли значительныя поврежденія въ дорожныхъ сооруженіяхъ, потребовавшія большихъ расходовъ на ихъ исправленіе, между тѣмъ какъ обкладъ дорожнаго сбора остается неизмѣннымъ.

Погашеніе этихъ непредвидѣнныхъ расходовъ и производится изъ году въ годъ уменьшеніемъ до предѣловъ крайней необходимости расходовъ по годичному ремонту, такъ что сумма неуплаченныхъ расходовъ отчетнаго года менѣе такой же суммы предыдущаго года на 73.286 р. 74 к.

Городские доходы и расходы. Въ 13 городахъ Калишской губерніи доходъ въ отчетномъ году равнялся 194 361 р. 73½ к., уменьшившись сравнительно съ 1890 (Вѣдомость № 4 лит. В). годомъ на 4.964 р. 14½ к.

Главными источниками дохода служили:

а) городскія имущества и оброчныя статьи, съ коихъ поступило	37.336 р. 76 к.
б) сборы съ владѣльцевъ недвижимыхъ имуществъ	21.297 р. 63 к.
в) сборы съ промышленниковъ	21.912 р. — к.
г) косвенные налоги	24.098 р. 87½ к.
д) доходы вспомогательные	2.725 р. 91 к.
е) доходы мелочные и случайные	5.664 р. 33½ к.
ж) доходы чрезвычайные	81.326 р. 22½ к.
<hr/>	
Итого	194.361 р. 73½ к.

Эта общая сумма городскихъ доходовъ, согласно утвержденнымъ росписямъ, была предназначена на покрытіе слѣдующихъ расходовъ:

а) на содержаніе мѣстъ и лицъ городского управленія	59.301 р. 95 к.
б) на содержаніе городскихъ имуществъ и наемъ помѣщеній	16.546 р. 71½ к.
в) на благоустройство городовъ	16.779 р. 35 к.
г) на содержаніе благотворительныхъ и другихъ общественныхъ заведеній	19.038 р. 73½ к.
д) на уплату долговъ	9.447 р. 37 к.
е) на мелочные и случайные расходы	5.503 р. 99½ к.
ж) на расходы чрезвычайные—по городскому управленію, по строительной части и по другимъ надобностямъ	46.019 р. 76 к.
<hr/>	
Итого	172.637 р. 87½ к.

Хотя въ отчетномъ году городскихъ доходовъ получено меньше, чѣмъ въ 1890 году, но такъ какъ и расходовъ было меньше на 21.428 руб. 44½ коп., то въ отчетномъ году образовался остатокъ въ 21.723 р. 86 к., превышающій остатокъ предшествовавшаго года на 16.464 р. 30 к., который и причисленъ къ запасному капиталу, хранящемуся въ Варшавской Конторѣ Государственнаго Банка.

Движеніе запаснаго капитала городовъ показано въ слѣдующей таблицѣ:

Наименованіе городовъ	ЗАПАСНАГО КАПИТАЛА							
	Состояло къ 1 Января 1891 г.		Вновь при- числено		На покрытие городскихъ расходовъ взято		Осталось къ 1 Января 1892 г.	
	Р у б л и и к о п ѣ й к и							
Калишь	27637	62	2294	6	9331	63	20600	5
Блашки	11863	74	—	—	—	—	11863	74
Велюнь	13160	12	500	—	1030	—	12630	12
Коло	16575	24	3750	—	30	—	20295	24
Домбе	5296	86	1599	85	3200	—	3696	71
Ковинъ	48440	98	3602	10	2664	33	49378	75
Ленчица	45077	92	255	—	5616	70	39716	22
Озорковъ	8332	78	349	85	991	6	7691	57
Слуццы	9830	24	—	—	—	—	9830	24
Сѣрадзъ	5669	21	1570	—	4292	21	2947	—
Варта	2552	58	—	—	779	23	1773	35
Здунская-Воля	1687	78	833	35	—	—	2521	13
Турекъ	8023	69	—	—	820	53	7203	16
Итого	204148	76	14754	21	28755	69	190147	28

Неприкосновенный капиталъ, образовавшийся изъ выданнаго ликвидационнаго вознагражденія за земли, отошедшія въ собственность крестьянъ, на основаніи Высочайшаго Указа 19 Февраля 1864 года, и изъ суммъ выручаемыхъ отъ продажи городскихъ недвижимостей, къ 1-му Января 1892 года составлялъ въ общей сложности по губерніи 197.677 р. 17 к., увеличившись въ теченіи года на 10.453 р. 52¹/₂ коп.; изъ нихъ гор. Калишу принадлежитъ 94.595 р. 91 коп.

Независимо сего городъ Калишь имѣетъ особый строительный капиталъ, предназначенный на выдачу ссудъ для построекъ въ самомъ городѣ, на основаніи постановленія Намѣстника, послѣдовавшаго во исполненіе Высочайшаго повелѣнія 19 (31) Октября 1817 года. Къ 1-му Января 1892 года этотъ капиталъ составлялъ 164.732 р. 76 коп.

Акцизные доходы. Въ отчетномъ году акцизныхъ доходовъ по Калишской губерніи поступило:

Акциза съ вина и спирта	1.422.106 р. 80 к.
Акциза съ пива	44.641 р. 80 к.
Акциза съ меда	201 р. 25 к.

За бандероли на водочныя издѣлія	15.816 р. 25 к.
Патентнаго сбора	68.844 р. 53 к.
Случайныхъ поступленій	5.853 р. 81 к.
Табачнаго дохода	12.170 р. 2 к.
Акциза съ сахарнаго производства	506.699 р. 1 к.
Съ зажигательныхъ спичекъ	9.810 р. — к.
Итого	2.086.143 р. 47 к.

Кромѣ того къ 1-му Января 1892 года осталось въ недоимкѣ:

Акциза съ вина и спирта	62.318 р. 33 1/2 к.
Акциза съ пива	4.236 р. 40 к.
Итого	66.554 р. 73 1/2 к.

Общій итогъ поступленій отчетнаго года, противу 1890 года, оказывается меньше на 44.162 р. 27 к.; это уменьшеніе явилось результатомъ слѣдующихъ колебаній въ акцизныхъ поступленіяхъ: Сравнительно съ 1890 годомъ послѣдовало увеличеніе акцизнаго дохода:

- 1) съ сахарнаго производства, вслѣдствіе увеличенія количества выработаннаго и взвѣшеннаго въ періодъ 1890/1 г. г. сахара, за который акцизъ поступилъ въ отчетномъ году всего на 93.170 р. 73 к.
- 2) за бандероли на зажигательныя спички, вслѣдствіе увеличенія расхода спичекъ мѣстной выдѣлки, на 303 р. 45 к.
- 3) случайныхъ поступленій на 1.174 р. 94 к.

Итого 94.649 р. 12 к.

Поступленіе же въ акцизный доходъ было меньше:

- 1) съ акциза съ вина, спирта, пива и меда, по причинѣ уменьшенія расхода ихъ на мѣстное употребленіе, вслѣдствіе общаго неудовлетворительнаго экономическаго положенія губерніи, по случаю плохаго урожая хлѣбовъ и картофеля въ послѣдніе три года, всего на 125.891 р. 2 к.
- 2) съ патентнаго сбора и сбора за бандероли на водочныя издѣлія, какъ вслѣдствіе того, что въ Ноябрь и Декабрь мѣсяцахъ 1891 г. патентовъ выдано на 1892 годъ менѣе, чѣмъ ихъ было выдано въ тѣ же мѣсяцы 1890 года на 1891 годъ, такъ и вслѣдствіе того, что въ 1891 году поступило патентнаго сбора съ винокурен-

ныхъ заводовъ менѣе, чѣмъ его поступило въ 1890 году, на	11.830 р. 71 к.
3) съ табачнаго дохода, какъ вслѣдствіе уменьшенія выданныхъ на 1892 г. патентовъ и марокъ, такъ и вслѣдствіе уменьшенія числа заведеній для продажи въ 1891 г. табачныхъ издѣлій, на	1.089 р. 66 к.
<u>Итого . .</u>	<u>138.811 р. 39 к.</u>

По случаю неудовлетворительнаго въ 1890 г. и совершенно плохаго въ 1891 г. урожая картофеля, число дѣйствующихъ винокуренныхъ заводовъ и количество выкуреннаго спирта значительно сократилось.

Въ 1891 году дѣйствовало винокуренныхъ заводовъ: въ первомъ полугодіи—57, а во второмъ 49, менѣе противъ перваго полугодія 1890 г. на 8, а противъ втораго полугодія—на 7 заводовъ. Между дѣйствовавшими заводами одинъ былъ вновь устроенный.

На дѣйствовавшихъ въ 1891 г. заводахъ выкурено 44.753.088% безводнаго спирта, менѣе предыдущаго года на 18.614.524%.

Всѣ заводы дѣйствовали въ 1891 г. по высшей нормѣ, и только на одномъ заводѣ оказался недокуръ противъ нормы въ количествѣ 964%. За недостаткомъ картофеля на 5 заводахъ перекурено 57.835 ведеръ свеклосахарной патоки, а на одномъ 8.200 пуд. свекловицы. При пробномъ винокурении изъ свекловицы выяснилось, что такое неубыточно для заводчика лишь только при очень высокой цѣнѣ на картофель и хорошей, по этой причинѣ, цѣнѣ на спиртъ. Винокурение, за исключеніемъ двухъ заводовъ, находившихся въ арендномъ содержаніи у христіанъ, производилось самими владѣльцами заводовъ.

Введеніе съ 1 Іюля 1891 г. въ дѣйствіе Высочайше утвержденнаго 4 Іюня 1890 г. мнѣнія Государственнаго Совѣта о мѣрахъ къ поощренію сельско-хозяйственнаго винокурения, не могло оказать пока вліянія на производство винокурения, особливо при недостаткѣ картофеля.

На пивоваренныхъ, медоваренныхъ и водочныхъ заводахъ въ отчетномъ году никакихъ существенныхъ измѣненій не произошло.

Сахаровареніе въ 1891 году производилось на тѣхъ же двухъ свеклосахарно-рафинадныхъ и трехъ песочно-сахарныхъ заводахъ, на которыхъ оно производилось въ 1890 г. Рафинада и сахарнаго песку учтено въ 1891 году 479.385 пудовъ 18 фунтовъ, менѣе на 33.612 п. 1 ф., учтенныхъ въ 1890 г. Въ періодъ же 1890—1891 г.г., за который акцизъ поступилъ въ 1891 г., учтено 558.767 п. 21 ф., болѣе періода 1889—1890 г.г., за который акцизъ поступилъ въ 1890 г., на 141.380 пуд. 13 фун.

Табачныхъ фабрикъ, плантацій и оптовыхъ складовъ табаку въ Калишской губерніи вовсе не имѣется; такимъ образомъ поступленіе табачнаго дохода зависитъ отъ числа выбранныхъ въ теченіи года патентовъ на табачныя лавочки и табачныхъ марокъ на право продажи и раскурки табачныхъ издѣлій въ разныхъ заведеніяхъ; такихъ заведеній вмѣстѣ съ лавочками въ отчетномъ году было 2.465, менѣе предыдущаго года на 88 заведеній.

Заводовъ для переработки нефти и складовъ нефтяныхъ маселъ съ разсрочкою платежа акциза не существовало.

Выдѣлка зажигательныхъ спичекъ производилась на тѣхъ же 3 фабрикахъ, что и въ 1890 году.

Число возбужденныхъ въ 1891 году дѣлъ по нарушеніямъ акцизныхъ уставовъ было 362, менѣе предыдущаго года на 177, и по категоріямъ распредѣлялось слѣдующимъ образомъ:

НАИМЕНОВАНИЕ НАРУШЕНІЙ	Общее число дѣлъ	Въ томъ числѣ				
		Оставлено безъ послѣдствій	Состоялось административ. постановленій		Передано непосредственно въ судебныя учрежденія	
			Оконч.	Неокон.	Оконч.	Неокон.
По нарушеніямъ устава о табачномъ сборѣ	33	6	16	5	5	1
По нарушеніямъ устава о питейномъ сборѣ	320	82	153	53	23	9
По нарушеніямъ правилъ о продажѣ прессованныхъ дрожжей	3	1	1	1	—	—
По нарушеніямъ правилъ объ акцизѣ съ зажигательныхъ спичекъ	2	—	1	1	—	—
Объ оскорбленіи чиновъ акцизнаго надзора при исполненіи служебныхъ обязанностей, сопротивленіи и недопущеніи къ исполненію обязанностей службы	4	—	—	—	4	—
Итого	362	98	171	60	32	10

Отсюда видно, что самое значительное число нарушеній приходится по уставу о питейномъ сборѣ.

Бонтрабандное водвореніе спирта изъ-за границы совершенно прекратилось

Отправление натуральных повинностей. Население губернии отбывает следующие натуральные повинности: а) квартирную, б) подводную и в) воинскую.

А. Квартирная повинность.

Натуральная квартирная повинность отбывается жителями лишь на удовлетворение постоемъ чиновъ земской стражи, корпуса жандармовъ и лицъ, служащихъ по крестьянскимъ учрежденіямъ; пользующихся правомъ отвода квартиръ; расквартированіе же войскъ исполнялось по отводу у частныхъ домовладѣльцевъ за опредѣленное вознагражденіе, на основаніи Высочайше утвержденной 2 Мая 1886 года таблицы тарифной платы.

Въ теченіи отчетнаго года въ предѣлахъ Калишской губерніи расположены были слѣдующія части войскъ:

Въ г. Калишѣ и прилегающихъ къ нему фольваркахъ: 1) штабъ 2-й Бригады 5-й Кавалерійской Дивизіи, 2) 15-й Драгунскій Александрійскій полкъ въ цѣломъ составѣ, 3) Бригада Пограничной Стражи и 4) Конвойная Команда.

Въ гор. Конинѣ и прилегающихъ деревняхъ — штабъ и три эскадрона 13-го Драгунскаго Каргопольскаго полка.

Въ г. Турекѣ — одинъ эскадронъ и въ г. Коло — два эскадрона того-же Каргопольскаго полка.

Въ гор. Велюнѣ — штабъ и три сотни Донскаго Казачьяго № 5 полка и Бригада Пограничной Стражи.

Въ Сѣрадзскомъ уѣздѣ — двѣ сотни Донскаго Казачьяго № 5 полка, 10-я Конно-Артиллерійская Батарея и Конвойная Команда.

Въ Слупецкомъ уѣздѣ — Отдѣлъ Пограничной Стражи.

Въ Ленчицкомъ уѣздѣ — 39-й пѣхотный Томскій полкъ.

Вообще, отводомъ квартиръ въ отчетномъ году пользовалось слѣдующее число лицъ:

	Генераловъ	Штабъ-офицеровъ	Оберъ-офицеровъ	Нижнихъ чиновъ	Лошадей
Въ гор. Калишѣ	1	19	57	1.184	765
„ Велюнскомъ уѣздѣ	—	8	42	1.276	799
„ Калишскомъ „	—	—	—	360	320
„ Кольскомъ „	—	2	4	230	260
„ Конинскомъ „	5	16	39	1.331	1.248
„ Ленчицкомъ „	—	14	83	2.618	7
„ Слупецкомъ „	—	2	1	43	12
„ Сѣрадзскомъ „	—	5	10	480	470
„ Туревскомъ „	—	—	4	101	132
Итого	6	66	240	7.623	4.016

Б. Подводная повинность.

Подводы поставляются жителями при передвиженіи войскъ, военныхъ командъ, этаповъ и пересылкѣ бродягъ внѣ этапныхъ линій, а также для лицъ, имѣющихъ на это право по закону. Поставка эта бываетъ платная и бесплатная. Платныя подводы поставляются подъ свозъ военного багажа и заболѣвающихъ нижнихъ чиновъ, для чиновъ земской стражи и подъ этапныя, за плату по 2 коп. на версту. Бесплатныя подводы поставляются для общественныхъ гминныхъ надобностей: чинамъ гминныхъ управленій при разъѣздахъ по дѣламъ службы, медицинскимъ чинамъ, командированнымъ для оспопрививанія, немущимъ больнымъ и арестованнымъ лицамъ, препровождаемымъ изъ гмины въ уѣзды, а также бесплатными подводами пользуются чины корпуса жандармовъ.

Число доставленныхъ обывателями подводъ, платныхъ и бесплатныхъ, распредѣлялось по губерніи въ отчетномъ году слѣдующимъ образомъ:

	Платныхъ	Бесплатныхъ
Въ городѣ Калишѣ	72	—
„ Велюнскомъ уѣздѣ	692	241
„ Калишскомъ „	30	—
„ Кольскомъ „	390	56
„ Конинскомъ „	136	290
„ Ленчицкомъ „	890	190
„ Слупецкомъ „	617	142
„ Сѣрадзскомъ „	319	94
„ Турекскомъ „	181	45
Итого	3327	1058

В. Воинская повинность.

На основаніи Высочайше утвержденнаго 1 Января 1874 года Устава о воинской повинности и согласно Высочайшему Указу, данному Правительствующему Сенату въ 13 день Мая 1891 года, былъ произведенъ въ Калишской губерніи восемнадцатый призывъ молодыхъ людей на военную службу.

По разверсткѣ было назначено къ приему на службу 2.455 новобранцевъ, на пополненіе коихъ значилось по призывнымъ спискамъ 9.420 человекъ, изъ числа коихъ 1.478 человекъ пользовалось льготами I-го разряда, 1.457 — льготами II-го разряда, и 525 — третьяго.

Во время производства призыва изъ показанныхъ выше 9.420 лицъ:

Принято въ войска	2442
изъ нихъ въ нестроевую службу 46	
и осталось въ недоборѣ (исключительно евреевъ):	
по Калишскому уѣзду	11
„ Конинскому „	2
Предоставлено отсрочки:	
по имущественному положенію	2
на окончаніе образованія	19
тоже на окончаніе образованія съ освобожденіемъ отъ	
жеребья (ст. 54)	3
по невозможности и для излеченія болѣзней (ст. 44)	1144
вслѣдствіе нахожденія подъ судомъ (ст. 147)	16
Признано негодными къ службѣ:	
Ни въ постоянныхъ войскахъ, ни въ ополченіи	457
Негодными къ службѣ въ войскахъ, но годными къ	
службѣ въ ополченіи 2-го разряда	1043
Отправлено на испытаніе	265
Назначено къ переосвидѣтельствуванію	36
Освобождено совсѣмъ отъ воинской повинности (ст. 62)	4
Зачислено въ ополченіе по 154 ст. устава:	
перваго разряда	1685
втораго разряда	1774
Не явилось къ исполненію воинской повинности (въ томъ	
числѣ 132 еврея)	530
Всего	9420

Въ числѣ принятыхъ на службу заключалось:

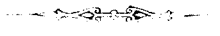
- 1) льготныхъ (исключительно евреевъ) 3-го разряда—16, втораго—34 и перваго разряда—6 человѣкъ;
- 2) имѣющихъ право на сокращенные сроки службы по образованію (ст. 56)—11 и грамотныхъ—429 новобранцевъ;
- 3) женатыхъ—187 человѣкъ;
- 4) зачисленныхъ въ запасъ (ст. 63)—4 человѣка;
- 5) русскихъ—4, поляковъ—2057, нѣмцевъ—145, евреевъ—235 и 1 цыгань.

Выдано свидѣтельствъ о явкѣ къ исполненію воинской повинности:	
а) объ освобожденіи отъ службы навсегда	457
б) о зачисленіи въ ратники ополченія 1-го разряда	1685
в) „ „ „ 2-го „	2817
г) временныхъ	1485
Итого	6444

Поступило жалобъ по приему:

въ Уѣздныя Присутствія	47
въ Губернское Присутствіе	147
изъ послѣднихъ признано уважительными .	20

На содержаніе Уѣздныхъ Присутствій и на расходы по призыву на службу новобранцевъ въ отчетномъ году израсходовано было 11.445 руб. 17 коп., отпущенныхъ Государственнымъ Казначействомъ.



III. Общественное благоустройство и благочиніе.

Казенныя и общественныя зданія. Въ отчетномъ году въ Калишской губерніи новыхъ казенныхъ и общественныхъ зданій не строилось; изъ общественныхъ зданій вновь выстроены:

въ гор. Конинѣ - на средства городской кассы, каменная скотобойня съ необходимыми надворными постройками, стоимостью въ 8.312 р. 72 к.;

въ гор. Коло — на средства училищнаго общества построено каменное 2-хъ этажное зданіе для начального училища, стоимостью въ 9.944 р.;

въ гор. Домбе—капитально отремонтированъ тарифный мостъ на рѣкѣ Неръ, на что затрачено изъ городскихъ суммъ 3.427 р. 72 к.;

въ гор. Велюнѣ на средства городской кассы отремонтирована и обновлена башня на ратушномъ зданіи, обновленъ навѣсъ для полковаго обоза, купленъ плацъ для расширенія улицы; на все это израсходовано до 1.284 р. 86 коп.;

въ гор. Сѣрадѣ окончена постройкою новая каменная скотобойня, стоимостью въ 5.704 руб.;

въ гор. Вартѣ отремонтирована скотобойня, ратуша и мясные ряды, на что израсходовано 1.439 р. 96 к.

Вообще, въ городахъ губерніи обращается должное вниманіе на ихъ внѣшнее благоустройство сообразно съ средствами городскихъ кассъ, равно какъ вездѣ имѣется надлежащее наблюденіе за удовлетворительнымъ санитарнымъ состояніемъ, вслѣдствіе чего всѣ города губерніи отличаются достаточнымъ благоустройствомъ, чистотою, опрятностью и въ гигиеническомъ отношеніи вполне исправны. По всѣмъ 13 городамъ губерніи на внѣшнее благоустройство по необходимымъ ремонтнымъ работамъ израсходовано 16.779 р. 35 к.

въ Велюнскомъ уѣздѣ	92	вер.	300	саж.
„ Калишскомъ	56	„	415	„
„ Кольскомъ	77	„	46	„
„ Конинскомъ	63	„	91,5	„
„ Ленчицкомъ	96	„	69	„
„ Слупецкомъ	29	„	33	„
„ Сѣрадзскомъ	79	„	127	„
„ Турекскомъ	82	„	448	„

Итого 577 вер. 29,5 саж.

Ремонтъ шоссейнаго полотна и мостовъ, съ содержаніемъ дорожной службы, обошелся въ 79.779 р. 40 к., менѣе предыдущаго года на 28.112 р. 50 к., что составитъ около 138 руб. на одну версту. Такое уменьшеніе расходовъ по содержанію тѣхъ-же 577 верстъ шоссе объясняется тѣмъ, что въ 1-хъ въ виду оставшихся неуплоченныхъ расходовъ по сверхъсметнымъ работамъ предшествовавшихъ лѣтъ, представилась необходимость въ сокращеніи предложенныхъ ремонтныхъ работъ, и во 2-хъ, что самыя шоссейныя работы производились хозяйственнымъ образомъ, что дало въ результатъ извѣстную экономію.

Изъ грунтовыхъ дорогъ, имѣющихъ въ общей сложности протяженіе до 5.600 верстъ, 89 верстъ входятъ въ число перворазрядныхъ, предложенныхъ къ шоссированію; остальное количество составляютъ дороги II и III разрядовъ, содержимыя гминными обществами или частными владѣльцами.

На губернскихъ дорогахъ 1 разряда имѣлось 711 мостовъ, на гминныхъ—1.376 и на проселочныхъ — 2.793 моста; содержаніе въ исправности всѣхъ мостовъ на гминныхъ и проселочныхъ дорогахъ обошлось въ 2.771 р. 4 к., а постройка 22 совершенно новыхъ мостовъ стоила 1.730 р. 8 к., не считая при этомъ части строеваго матеріала, отпущеннаго придорожными землевладѣльцами, и части работъ, исполненныхъ въ натурѣ (шарваркомъ), для чего было употреблено 17.405 конныхъ подводъ и 53.471 пѣшихъ рабочихъ. На гминныхъ же и проселочныхъ дорогахъ 2 разряда существуетъ 28 тарифныхъ мостовъ и 10 паромныхъ перевозовъ, доходъ съ которыхъ, простиравшійся въ отчетномъ году до 11.655 р. 50 к., поступаетъ или въ общественную кассу, или въ пользу частныхъ владѣльцевъ земель, на коихъ они находятся.

**Почты
и телеграфы.**

Число почтовыхъ конторъ и отдѣленій въ губерніи къ 1 Января 1892 года оставалось прежнее—10; кромѣ того, имѣлось 30 почтовыхъ станцій съ приѣмомъ и выдачею простой и заказной корреспонденціи; телеграфныхъ и почтово-телеграфныхъ учреждений насчитывалось 14; телеграфныхъ линий—воздушныхъ 354¹/₂ версты, съ проводами—въ 518¹/₂ версть и подводныхъ—60 саж.

**Народная нрав-
ственность.**
(Вѣдомость № 5).

Въ теченіи 1891 года Калишскимъ Окружнымъ Судомъ разсмотрѣно и окончательно рѣшено 1.059 уголовныхъ дѣлъ, болѣе противу предшествовавшаго года на 78; число осужденныхъ къ различнаго рода наказаніямъ за проступки и преступления было: 1.258 мужчинъ и 412 женщинъ, а всего 1.670 человекъ, болѣе 1890 года на 125. Въ отношеніи общаго числа наличнаго народонаселенія, одно правонарушеніе приходилось на 880 человекъ и одинъ осужденный на 558 человекъ.

По родамъ преступленія и проступки подраздѣлялись слѣдующимъ образомъ:

	Число слу- чаевъ	% отношеніе къ общ. числу	Число осуж- денныхъ	% отношеніе къ общ. числу
1) противъ вѣры	11	1,04	15	0,89
2) противъ порядка управ- вленія	196	18,50	287	17,19
3) противъ имущества и до- ходовъ казны	120	11,33	165	9,88
4) противъ жизни, здравія, свободы и чести част- ныхъ лицъ	455	42,96	730	43,71
5) противъ собственности частныхъ лицъ	277	26,17	473	28,33

Отсюда видно, что въ ряду уголовныхъ правонарушеній самое большее число (42,96%) приходится на проступки и преступления противъ личности, по которымъ въ отчетномъ году осуждено 43,71% изъ общаго числа всѣхъ преступниковъ.

Изъ 1.670 человекъ осужденныхъ—дворянъ вовсе не было, мѣщанъ было 463 (382 мужчины и 81 женщина), или 27,72%, крестьянъ—1.199 (868 мужчинъ и 381 женщина), или 71,80%, и лицъ военнаго сословія—8, или 0,48%. Наибольшее число осужденныхъ (400 челов., или 23,95%) было въ возрастѣ отъ 26 до 30 лѣтъ, наименьшее (18 челов., или 1,08%) въ возрастѣ ниже 17 лѣтъ.

Общее число дѣлъ, разсмотрѣнныхъ и рѣшенныхъ въ мировыхъ учрежденіяхъ двухъ мировыхъ округовъ Калишской губерніи, простиралось до 17.264, по которымъ осуждено было къ разнаго рода наказаніямъ слѣдующее число лицъ:

1) противъ порядка управленія	1.118 случ., осужд. 927 муш. 73 женщ.
2) противъ общественнаго благоустройства и благочинія	1.827 „ „ 1.565 „ 274 „
3) противъ имущества и доходовъ казны	431 „ „ 325 „ 89 „
4) противъ жизни, здравія, свободы и чести частныхъ лицъ	6.462 „ „ 2.794 „ 941 „
5) противъ собственности частныхъ лицъ	7.426 „ „ 4.036 „ 504 „
Итого .	17.264 случ., осужд. 9.647 муш. 1.881 женщ.

Такимъ образомъ, въ отчетномъ году оказывается, что въ мировыхъ учрежденіяхъ число дѣлъ было менѣе противу 1890 г. на 3.550, а число осужденныхъ уменьшилось на 2.668 человекъ.

Дѣятельность полиціи въ отношеніи пресѣченія и предупрежденія проступковъ и преступленій и охраненія общественнаго благочинія характеризуется въ отчетномъ году слѣдующими данными:

Перечень преступленій и проступковъ	Общее число преступленій	Изъ общаго числа преступленій				Изъ общаго числа проступковъ					Число лицъ, обвиненныхъ или проступившихъ
		Обнаружено непосредственно чинами земской стражи	По коимъ стража произвела розыски и виновныхъ обнаружила	По коимъ стража произвела розыски и виновн. не обнаружила	Сообщено судебнымъ слѣдователямъ для пресѣдованія винов. въ общихъ судебн. учрежденіяхъ	Передано для разбора въ мировые и гражданые суды	Сообщено администраціинымъ властямъ или разрѣшено административнымъ порядкомъ	Сообщено:			
		Жандармскому управленію	Военнымъ властямъ	Казеннымъ управленіямъ							
Преступленія прот. вѣры	13	13	12	1	7	5	1	—	—	—	14
Противъ порядка управленія	18362	17932	16488	1874	148	5432	12637	2	—	93	18779
Противъ имущества и доходовъ казны	164	153	157	7	1	80	15	—	—	68	167
Противъ жизни, здравія, свободы и чести част. л.	267	250	205	62	188	62	17	—	—	—	297
Противъ собственности частныхъ лицъ	2670	2143	2146	524	595	1788	284	—	—	3	2958
Нарушенія правилъ о полицейскомъ надзорѣ и содержаніи оружія	388	376	334	54	1	57	330	—	—	—	391
Итого	21864	20867	19342	2522	940	7474	13284	2	—	164	22606

По сравненію съ данными за 1890 г. въ отчетномъ году общее число всѣхъ проступковъ и правонарушеній уменьшилось на 815, а число лицъ, привлеченныхъ къ отвѣтственности, на 2.453. Самое большее число преступленій (свыше 840) совершено противъ порядка управленія, но преступленія эти особеннаго значенія не имѣли, такъ что большая ихъ часть (около 69%) разрѣшена административнымъ порядкомъ.

Личный составъ нижнихъ чиновъ земской стражи въ губерніи, опредѣленный по штату въ 355 человекъ, состоялъ къ 1 Января 1891 года изъ 335 человекъ; въ теченіи года убыло: по болѣзни— 2, по домашнимъ обстоятельствамъ 31, исключено за проступки 5, по неспособности къ службѣ 5, умерло 4, и переведено въ другія губерніи 4, а всего убыло 49 челов., вновь же принято на службу 59, такъ что къ 1 Января 1892 г. состояло всего 345 челов., въ числѣ которыхъ православныхъ было 238, католиковъ 88 и лютеранъ 19. Относительно общаго числа народонаселенія губерніи одинъ земскій стражникъ приходился среднимъ числомъ на 2.702 человекъ.

Тюрьмы, аресты, этапы и арестанты. Въ отчетномъ году никакихъ измѣненій въ устройствѣ и организаціи трехъ существующихъ въ губерніи тюремъ не произошло.

Движеніе заключенныхъ въ каждой изъ этихъ трехъ тюремъ было слѣдующее:

Наименованіе мѣстъ заключенія	Состояло къ 1 Января 1891 г.			Въ 1891 году						Осталось къ 1 Января 1892 г.		
				Прибыло			Убыло					
	м.	ж.	итого	м.	ж.	итого	м.	ж.	итого	м.	ж.	итого
Въ Калишской тюрьмѣ .	315	67	382	786	213	999	814	224	1038	287	56	343
„ Ленчицкой „ .	119	23	142	612	162	774	494	131	625	237	54	291
„ Сѣрадзской „ .	174	90	264	472	169	641	479	155	634	167	104	271
Итого . . .	608	180	788	1870	544	2414	1787	510	2297	691	214	905

Самое большее и самое меньшее число заключенныхъ находилось:

Въ Калишской тюрьмѣ въ Февралѣ м-цѣ 325 чел. и Октябрѣ 293 чел.
 „ Ленчицкой „ „ Декабрѣ „ 293 „ „ Январѣ 144 „
 „ Сѣрадзской „ „ Февралѣ „ 283 „ „ Декабрѣ 253 „

Выбывшіе въ теченіи года арестанты распредѣлялись слѣдующимъ образомъ:

В ы б ы л о :	Изъ Калишской тюрьмы	Изъ Ленчицкой тюрьмы	Изъ Сѣрадзской тюрьмы	Всего
На каторгу и на поселеніе	34	—	2	36
Въ другія мѣста заключенія	271	49	89	409
На свободу	723	576	536	1.835
Умерло въ тюремныхъ лазаретахъ	10	—	7	17
Итого	1.038	625	634	2.297

Общее число всѣхъ содержавшихся въ тюрьмахъ арестантовъ въ теченіи отчетнаго года было: въ Калишской 1.381, Ленчицкой 916 и Сѣрадзской 905, а всего 3.202 арестанта, т. е. на 157 чело-
вѣкъ болѣе, чѣмъ въ 1890 году.

По роду преступленій заключенные распредѣлялись слѣдующимъ образомъ:

Родъ преступленій	Остава-лось на 1891 г.	Въ 1891 году При-было	Убы-ло 1892 г.	Оста-лось на 1892 г.
Осужденныхъ за сопротивленіе властямъ	1	16	3	14
„ „ поддѣлку документовъ	5	2	5	2
„ „ многоженство	—	—	—	—
„ „ убійство	12	48	43	17
„ „ дѣтоубійство	10	16	12	14
„ „ отравленіе	—	17	12	5
„ „ разбой	1	8	6	3
„ „ грабежъ	4	20	16	8
„ „ мошенничество	5	24	9	20
„ „ святотатство	2	5	6	1
„ „ подлогъ	2	13	11	4
„ „ поджогъ	10	12	13	9
„ „ кражу	624	1.938	1.823	739
„ „ контрабанду	13	45	40	18
„ „ истязаніе	3	8	6	5
„ „ злоупотребл. по службѣ	4	4	4	4
„ „ оскорбленія	—	63	63	—
„ „ изнасилованіе	—	2	—	2
„ „ другія преступленія	92	173	225	40
Итого	788	2414	2297	905

Продовольствіе арестантовъ, на основаніи Инструкціи, производится съ подряда; стоимость суточной порціи одного арестанта была: въ Калишской тюрьмѣ 8,93 коп., въ Ленчицкой 8,50 коп. и въ Сѣрадзской 9,15 коп. Общій же расходъ по содержанію тюремъ составлялъ 65,901 р. 43 к., изъ коихъ приходится на Калишскую тюрьму 24,877 р. 76 к., Ленчицкую 17,024 р. 60 к. и Сѣрадзскую 23,999 р. 7 к.

Въ санитарномъ отношеніи всѣ тюрьмы поставлены очень хорошо, почему эпидемическихъ заболѣваній вовсе не было, а изъ 298 арестантовъ, находившихся въ тюремныхъ лазаретахъ на излеченіи, умерло лишь 17 человекъ, т. е. около 5% всѣхъ больныхъ и менѣе 2% всѣхъ заключенныхъ.

Вообще, бытъ заключенныхъ въ тюрьмахъ обставленъ удовлетворительно, причѣмъ главное вниманіе обращено на развитіе арестантскаго труда; съ этою цѣлію въ Калишской тюрьмѣ заведена переплетная мастерская и выдѣлка разныхъ соломенныхъ издѣлій; устройству болѣе обширныхъ мастерскихъ препятствуетъ стѣсненность зданія тюрьмы. По этому въ Калишской тюрьмѣ извѣстное число арестантовъ высылается на работы внѣ тюрьмы, какъ на городскія, такъ и на частныя; за эти работы было выручено въ теченіи года 2.177 р. 80 к., изъ коихъ внесено въ Государственный доходъ и въ пользу тюрьмы по 532 р. 79½ к. и выдано арестантамъ на руки 1.112 р. 21 к.

Въ Ленчицкой тюрьмѣ существуетъ прядильня льна, при чемъ пряжа отсылается въ Сѣрадзскую тюремную ткацкую фабрику для выдѣлки разнаго сорта холста; пряжею занималось 40 арестантокъ, приготовившихъ 1.111 талекъ и заработавшихъ 105 руб. 40½ коп.; другіе же арестанты посылались на полевые работы, за которыя было выручено 749 р. 75 к.

Въ Сѣрадзской тюрьмѣ занималось на ткацкой тюремной фабрикѣ среднимъ числомъ 84 человекъ; выдѣлка холста, поступающаго на нужды тюрьмы, и расчетъ съ арестантами производится согласно тюремной инструкціи 1859 года; вознагражденіе рабочимъ арестантамъ отпускалось изъ тюремныхъ суммъ, при чемъ весь арестантскій заработокъ на ткацкой фабрикѣ и существующей при ней прядильнѣ въ отчетномъ году достигалъ 948 р. 22½ к.

Кромѣ трехъ тюремъ, во всѣхъ городахъ губерніи находятся полицейскіе и при гминныхъ управленіяхъ—гминные аресты, а въ пяти уѣздныхъ городахъ, кромѣ Калиша, Сѣрадза и Ленчицы,—подслѣдственные, такъ называемые detenціонные, для содержанія лицъ, арестуемыхъ по распоряженію судебныхъ властей.

Въ теченіи отчетнаго года содержалось арестантовъ въ подслѣдственныхъ и полицейскихъ арестахъ 2.511 мужчинъ и 925 женщинъ, всего 3.436 человекъ, и въ гминныхъ арестахъ—4.426 мужчинъ и 1.053 женщины, всего 5.479 человекъ. На содержаніе арестантовъ въ подслѣдственныхъ арестахъ, а также на транспортированіе ихъ, считая и продовольствіе конвойныхъ нижнихъ чиновъ, израсходовано 6.121 руб. 81 коп.

Через Калишскую губернію проходятъ двѣ этапныя линіи: одна по шоссеиной дорогѣ изъ гор. Калиша въ гор. Кутно и другая по направленію изъ гор. Калиша въ гор. Лодзь. На этихъ линіяхъ имѣется 8 этапныхъ станцій: въ гор. Калишѣ, дер. Цековѣ, въ г. г. Блашки, Турекъ, Коло, Сѣрадзъ, Ленчица и посадѣ Клодава.

Пожары.
(Вѣдомость № 6).

Всѣхъ пожаровъ въ теченіи отчетнаго года было 534, изъ нихъ 31 въ городахъ и 503 въ посадахъ и селеніяхъ, на коихъ сгорѣло 78 дворовъ въ городахъ и 1.035 въ посадахъ и селеніяхъ, всего же въ губерніи сгорѣло 1.113 дворовъ. Сумма пожарныхъ убытковъ въ отчетномъ году опредѣлялась въ 300.227 руб., изъ коихъ 35.488 руб. приходится на города и 264.739 руб. на посады и селенія.

При сравненіи приведенныхъ здѣсь данныхъ съ такими же данными за 1890 годъ, оказывается, что: 1) общее число пожаровъ въ губерніи было больше на 109, въ томъ числѣ въ городахъ на 6 и въ селеніяхъ на 103; 2) число сгорѣвшихъ дворовъ увеличилось на 315, въ томъ числѣ въ городахъ на 34 и въ селеніяхъ на 281, и 3) сумма причиненныхъ пожарами убытковъ увеличилась на 15.625 руб., изъ коихъ 4.330 руб. приходится на города и 11.290 руб. на селенія и посады.

Общее число пожаровъ, бывшихъ въ отчетномъ году въ губерніи, по временамъ года распредѣлялось со слѣдующей постепенностью: 167 пожаровъ произошло въ весенніе мѣсяцы, 167—въ лѣтніе, 117—въ осенніе и 83—въ зимніе.

Наиболѣе пострадавшимъ отъ пожаровъ въ отчетномъ году оказался Турекскій уѣздъ, въ которомъ отъ 75 пожаровъ сгорѣло 229 дворовъ съ убыткомъ въ 40.756 руб., наименѣе пострадалъ Конинскій уѣздъ, гдѣ при 45 пожарахъ сгорѣло 96 дворовъ на сумму 15.667 руб.

Для предупрежденія пожаровъ установлены нѣкоторыя обязательныя предохранительныя мѣры и почти во всѣхъ городахъ существуютъ охотничьи пожарныя команды, оказывающія большую помощь при тушеніи пожаровъ.

Насильственные и случайные смертные случаи. (Вѣдомость № 7). Въ теченіи 1891 года въ городахъ губерніи произошло три смертоубійства, при чемъ убито 2 мужчины и 1 женщина; въ селеніяхъ же и посадахъ совершено 14 дѣтоубійствъ и 21 смертоубійство, жертвами которыхъ были 23 мужчины и 12 женщинъ; самоубійствъ въ городахъ было 2 и въ селеніяхъ 20; скоропостижно умерло въ городахъ 14 мужчинъ и 7 женщинъ и въ селеніяхъ 43 мужчины и 30 женщинъ; найдено мертвыхъ тѣлъ въ городахъ 4 и въ селеніяхъ 30; наконецъ, жертвъ случайной смерти въ городахъ было 9 и въ селеніяхъ 147, такъ что всѣхъ лицъ, умершихъ насильственнымъ и случайнымъ образомъ было 217 мужчинъ и 127 женщинъ, всего 344, менѣе противу 1890 года на 36.

По отношенію къ общему числу жителей на 10.000 человекъ приходилось:

Смертоубійствъ	0,41
Самоубійствъ	0,23
Скоропостижной смерти	1,01
Случайныхъ смертей	1,67
Найденныхъ мертвыхъ тѣлъ	0,36

Различныя происшествія и народныя бѣдствія. Въ теченіи отчетнаго года въ губерніи никакихъ выдающихся событій и происшествій не было, равнымъ образомъ, за исключеніемъ частныхъ случаевъ пожаровъ и мѣстныхъ градобитій, никакихъ общенародныхъ бѣдствій, не проявлялось.



IV. Народное здравіе и общественное призрѣніе.

Врачи.

Въ отчетномъ 1891 году въ Калишской губерніи было 286 лицъ медицинскаго вѣдомства, а именно:

а) состоящихъ на государственной службѣ и пользующихся правами оной — 65; въ томъ числѣ: врачей 23, ветеринаровъ 7, фельдшеровъ 23, повивальныхъ бабокъ 12;

б) вольнопрактикующихъ — 221, а именно: врачей 45, дантистовъ 2, ветеринаровъ 1, фельдшеровъ 115 и повивальныхъ бабокъ 58.

Въ теченіи года число вольнопрактикующихъ врачей увеличилось на 4 и фельдшеровъ на 3, ветеринаровъ уменьшилось на 1 и повивальныхъ бабокъ на 13; такъ что общее число вольнопрактикующихъ лицъ медицинскаго вѣдомства уменьшилось на 7, сравнительно съ 1890 годомъ.

Въ 45 аптекахъ, кромѣ содержателей и управляющихъ, находилось 2 провизора, 10 аптекарскихъ помощниковъ и 18 учениковъ.

По отношенію къ общему числу жителей обоого пола, въ губерніи приходилось:

одинъ врачъ на	13.045 жителей
„ фельдшеръ на	6.428 „
одна аптека на	19.712 „
„ повивальная бабка на	450 рожденій

По собраннымъ даннымъ пользовалось врачебною помощью въ отчетномъ году 41.528 больныхъ. Число рецептовъ, поступившихъ во всѣ аптеки въ теченіи года, доходило до 106.985, т. е. на каждую аптеку приходилось среднимъ числомъ въ годъ по 2.377 рецептовъ. При ревизіи аптекъ случаевъ особенныхъ упущеній и злоупотребленій не найдено.

Судебно-медицинскихъ освидѣтельствований, при участіи медицинскихъ чиновъ, было произведено 94, химическихъ изслѣдованій

17 и микроскопических 6. Кроме того, служащими врачами в течении года выдано по разным случаям 494 медицинских свидетельствъ.

Оспопрививаніе вообще идетъ успѣшно; въ отчетномъ году оспа была привита 26.939 младенцамъ обоого пола, что къ общему числу родившихся составляетъ около 85%.

Эпидеміи и эпизоотіи.

Въ отношеніи состоянія народнаго здравія отчетный годъ можно причислить къ благоприятнымъ.

Изъ заразительныхъ болѣзней отдѣльныхъ случаевъ заболѣванія было:

Оспою	226	изъ нихъ умерло	42
Скарлатиною	457	„ „ „	91
Дифтеритомъ	635	„ „ „	151
Водобоязнію	1	„ „ „	—
Борью	1.033	„ „ „	55
Гриппомъ (Influenza)	3.106	„ „ „	114
Тифомъ	1.112	„ „ „	153
Кровавымъ поносомъ	474	„ „ „	38
Сибирскою язвою	22	„ „ „	2
Сифилисомъ	648	„ „ „	1
Венерическими болѣзн.	868	„ „ „	—
<hr/>			
Итого больныхъ	8.582	изъ нихъ умерло	647

Въ теченіи отчетнаго года не было въ губерніи ни одного случая появленія чумы на рогатомъ скотѣ; отъ сибирской же язвы пало 9 лошадей, 40 штукъ рогатаго скота, 20 овецъ и 3 свиньи; кроме того, убито 13 лошадей, страдавшихъ сапомъ, и 10 лошадей съ подозрительнымъ мытомъ, а также бѣшенныхъ 3 штуки рогатаго скота.

Больницы.

Число больницъ въ губерніи оставалось прежнее—7; двѣ изъ нихъ находятся въ гор. Калишѣ и остальные въ пяти уѣздныхъ городахъ, кроме гг. Коло и Слупцы. Самая значительная по обширности помѣщенія и лучше другихъ обставленная всѣми необходимыми больничными приспособленіями и удобствами—больница Св. Троицы въ гор. Калишѣ, помѣщающаяся въ собственномъ двухъ-

этажномъ каменномъ зданіи, устроенная по штату на 118 больныхъ съ отдѣльнымъ бараккомъ на 80 кроватей. Въ концѣ отчетнаго года во дворѣ Калишской больницы Святой Троицы начата постройка каменной, крытой желѣзомъ, прачешной и сушильной, стоимостью около 1.600 рублей. При больницѣ два врача, а для ухода за больными и завѣдыванія хозяйствомъ, находится 7 сестеръ милосердія. Въ отчетномъ году въ этой больницѣ пользовалось 1.880 лицъ обоего пола, что въ среднемъ выводѣ даетъ въ сутки 126 больныхъ. Кроме того, въ г. Калишѣ имѣется отдѣльная еврейская больница, устроенная по штату на 30 человекъ; въ ней въ теченіи года больныхъ было 503, или среднимъ числомъ въ сутки пользовалось 32,4 больныхъ.

Уѣздныя больницы сравнительно небольшихъ размѣровъ: по штатамъ отъ 27 (въ г. Турекѣ) до 45 (въ г. Велюнѣ) кроватей каждая; общее состояніе ихъ весьма удовлетворительно; въ теченіи года во всѣхъ пяти уѣздныхъ больницахъ пользовалось въ сложности 2.399 больныхъ. Наименьшая смертность была въ Калишской еврейской больницѣ и Велюнской—Всѣхъ Святыхъ, гдѣ одинъ умершій приходился: въ первой на 29,5 и во второй на 21,8 всѣхъ больныхъ; наибольшая смертность наблюдалась въ Турекской Св. Павла и Ленчицкой Св. Николая, гдѣ въ первой одинъ умершій приходился на 8,4 и во второй—на 8,6 больныхъ. Въ общемъ выводѣ по всѣмъ больницамъ губерніи одинъ смертный исходъ болѣзни приходился на 12,9 заболѣваній, такъ что смертность въ отчетномъ году была нѣсколько большая, чѣмъ въ 1890 г., когда одинъ смертный случай приходился на 14,5 заболѣваній.

Главными средствами, обеспечивающими существованіе больницъ, служили: возвратъ лечебныхъ издержекъ, доходы съ больничныхъ капиталовъ и имуществъ и разнаго рода сборы отъ добровольныхъ пожертвованій; отъ казны никакого постояннаго пособія больницы не получаютъ. Запасный капиталъ всѣхъ больницъ, хранящійся въ Банкѣ или на ипотечномъ обеспеченіи, равнялся 82.242 р. 45 к.; всѣхъ доходовъ въ пользу больницъ поступило 53.654 р. 30 1/2 к.; изъ нихъ выдано въ уплату произведенныхъ расходовъ 52.762 р. 29 к. Хотя такимъ образомъ къ 1 Января 1892 г. и имѣлась кассовая наличность въ 1.275 р. 51 1/2 к., но при этомъ оставалось неуплоченныхъ расходовъ на сумму до 20.000 руб.

Богадѣльни.

Богадѣлень въ губерніи, устроенныхъ преимущественно на частныя пожертванія, существуетъ 8; изъ нихъ домъ призрѣнія старцевъ въ гор. Калишѣ занимаетъ первое мѣсто по обширности и благоустройству; въ отчетномъ году въ немъ призрѣвалось 64 престарѣлыхъ. Остальные 7 богадѣленъ находятся въ городахъ: Ленчицѣ, Сѣрадзѣ, Колѣ, Вартѣ, Домбе, Слупцахъ и Турекѣ; въ первыхъ пяти городахъ богадѣльни помѣщаются въ собственныхъ домахъ и въ послѣднихъ двухъ въ наемныхъ; всѣхъ призрѣваемыхъ въ отчетномъ году въ этихъ 7 богадѣльняхъ было 130 человекъ. Запасный капиталъ всѣхъ богадѣленъ равнялся 63.899 р. 59 к.; доходовъ получено было 10.521 р. 78 к. и произведено всѣхъ расходовъ на 8.210 р. 13½ к., такъ что получился кассовый остатокъ въ 1.718 р. 94½ к.

Пріюты.

Дѣтскіе пріюты имѣются въ городахъ: Калишѣ, Велюнѣ, Ленчицѣ и Сѣрадзѣ, для приходившихъ дѣтей, пользующихся въ теченіи дня обученіемъ и пищею; призрѣваемыхъ дѣтей было 202. Запасный капиталъ пріютовъ составлялъ 14,538 р. 47 к.; доходовъ поступило въ теченіи года 4.509 р. 22 к., а расходовъ произведено 4.228 р. 40 к.

Общая сумма капиталовъ, принадлежащихъ существующимъ больницамъ, богадѣльнямъ и пріютамъ, составляла 186.264 руб. 73 коп., которые находятся частью на храненіи въ Варшавской Конторѣ и Калишскомъ Отдѣленіи Государственного Банка, а часть отданы въ частныя руки подъ ипотечное обезпеченіе. Въ показанной общей суммѣ заключается 25.584 р. 22 к., предназначенныя на устройство новыхъ благотворительныхъ заведеній: дѣтскаго пріюта и больницы въ гор. Конинѣ, еврейскаго дома призрѣнія въ гор. Ленчицѣ и больницы въ гор. Вартѣ; но недостаточность имѣющихся суммъ не дозволяетъ пока приступить къ ихъ устройству. Случайныхъ доходовъ отъ пожертвованій благотворительныхъ лицъ и отъ разнаго рода спектаклей, а также штрафовъ за нарушеніе авцизныхъ правилъ, поступило въ отчетномъ году въ пользу всѣхъ благотворительныхъ заведеній 7.139 руб., т. е. болѣе чѣмъ въ 1890 году, на 1.625 р. 40 к.

Кромѣ поименованныхъ пріютовъ, существуетъ въ г. Калишѣ Православный дѣтскій пріютъ Св. Ксении, содержимый мѣстнымъ Отдѣленіемъ Русскаго Благотворительнаго Общества. Пріютъ имѣетъ цѣлю доставить призрѣніе сиротамъ и дѣтямъ немущихъ ро-

дителей исключительно русскаго происхожденія. Имѣя свой собственный домъ, предоставленный Правительствомъ изъ помонастырскаго зданія, приютъ содержится средствами благотворительности и въ отчетномъ году въ немъ призрѣвалось 37 питомцевъ разнаго возраста, 22 мальчика и 15 дѣвочекъ и кромѣ того на попеченіи приюта находилось 6 мальчиковъ, обучающихся разнымъ ремесламъ.

Годовое содержаніе приюта обошлось въ отчетномъ году въ 2.543 р. 16 к., сверхъ коихъ выдано вспомошествованія дѣтямъ, живущимъ при матеряхъ, 81 руб. и произведено единовременныхъ выдачъ и случайныхъ расходовъ 590 руб. 83 коп., такъ что весь расходъ простирался до 3.215 руб.



V. Народное просвѣщеніе.

Учебныя заведенія. Къ 1-му Января 1892 всѣхъ учебныхъ заведеній въ губерніи, правительственныхъ и частныхъ, было 436 и въ нихъ обучалось 14.085 мальчиковъ и 7.865 дѣвочекъ, всего же вмѣстѣ 21.950 учащихся, которые по учебнымъ заведеніямъ распредѣлялись слѣдующимъ образомъ:

	Число заведеній	Число обучавшихся	
		мальч.	дѣвоч.
Гимназій: мужская	1	348	—
женская	1	—	200
Учительская семинарія	1	81	—
Образцовое при ней училище	1	36	—
Городское Ленчицкое училище по положенію 28 Апрѣля 1887 года	1	61	—
Частныя учебныя заведенія: мужскія	6	459	—
женскія	15	—	421
обоого пола	7	96	151
Начальныя училища	291	11.410	6.337
Воскресно-коммерческое	1	73	—
Воскресно-ремесленныя	11	356	—
Евангелическіе кантораты	100	1.165	756
Итого	436	14.085	7.865
Обоого пола		21.950	

По сравненію съ 1890 годомъ число учебныхъ заведеній уменьшилось на 4, въ томъ числѣ 3 частныхъ и 1 начальное училище; учащихся въ отчетномъ году было тоже меньше, чѣмъ въ 1890 г., на 2.086.

Число обучающихся дѣтей составляетъ 2,35% всего населенія и одинъ учащійся приходится почти на 43 жителя.

Народное образование.

Къ 1-му Января 1891 года во всѣхъ восьми классахъ Калишской мужской гимназiи считалось 381 ученикъ; за выбытiемъ 13 учениковъ, къ началу переводныхъ испытанiй оставалось на лицо 368 учениковъ, изъ которыхъ получили переводъ въ высшiе классы 260, въ томъ числѣ 18 учениковъ VIII класса окончили курсъ гимназiи съ аттестатомъ зрѣлости. Къ началу и въ теченiи второго полугодiя отчетнаго года вновь принято 69 учениковъ, и за выбытiемъ изъ гимназiи 89 учениковъ, къ 1 Января 1892 года состояло всего, вмѣстѣ съ оставленными на второй годъ, 348 учениковъ, которые по вѣроисповѣданiямъ, сословіямъ и національности распредѣлялись слѣдующимъ образомъ:

а) по вѣроисповѣданiю: православнаго 53, римско-католическаго 250, лютеранскаго 24, еврейскаго 21;

б) по сословіямъ: дѣтей дворянъ и чиновниковъ 213, духовнаго званiя 8, городского сословія 117, сельскаго сословія 10;

в) по національности: Русскихъ 53, Поляковъ 249, Нѣмцевъ 22, Евреевъ 21, Литовцевъ 3.

Число учениковъ въ Калишской гимназiи съ каждымъ годомъ уменьшается, такъ что по сравненiю съ 1885 годомъ, когда оно достигало 716 человекъ, въ отчетномъ году оно уменьшилось почти вдвое, а противъ 1890 года — на 13.

Обучающихся и служащихъ въ гимназiи было по прежнему 30.

Учащiеся въ Калишской женской 7-ми классной гимназiи, Ленчицкой учительской семинарiи съ образцовымъ при ней училищемъ и Ленчицкаго городского 2-хъ класснаго училища, распредѣлялись слѣдующимъ образомъ:

а) по вѣроисповѣданiямъ:

	Православнаго	Католическаго	Лютеранскаго	Иудейскаго
Калишская женская гимназiя	69	85	23	23
Ленчицкая учительская семинарiя	17	62	—	2
Образцовое училище	5	30	—	1
Ленчицкое городское училище	3	52	6	—

б) по сословіямъ:

	Дѣти дворянъ и чиновниковъ	Духовнаго званiя	Городскаго сословія	Сельскаго сословія
Женская гимназiя	119	4	74	3
Учительская семинарiя	4	—	14	63
Образцовое училище	13	—	4	19
Городское училище	36	—	15	10

в) по національностямъ:

	Русскихъ	Поляковъ	Нѣмцевъ	Евреевъ
Женская гимназія	69	88	20	23
Учительская семинарія	17	62	—	2
Образцовое училище	5	30	—	1
Городское училище	3	52	6	—

Учительскій персоналъ женской гимназіи состоялъ изъ 30 чело­вѣкъ, въ томъ числѣ 23 лица входящихъ въ штатный составъ гимназіи и 7 занимающихся по спеціальнымъ условіямъ, изъ нихъ 14 мужчинъ и 16 женщинъ.

Въ Ленчицкой учительской семинаріи и образцовомъ училищѣ всѣхъ учащихъ было 11 чело­вѣкъ, а въ городскомъ училищѣ 6.

Изъ 28 частныхъ училищъ (21 христіанскаго и 7 еврейскихъ) 1-го разряда было два: Калишское 6-ти классное реальное училище съ 212 учениками и 6-ти классный женскій пансіонъ въ гор. Лен­чицѣ съ 64 ученицами; 2-го разряда—6 училищъ: 4-хъ классное реальное въ г. Колѣ съ 76 учениками, 4-хъ классный мужскій пансіонъ въ г. Конинѣ съ 78 учениками, 2-хъ классное по поло­женію 28 Апрѣля 1887 г. мужское училище въ г. Сѣрадзѣ съ 62 учениками и три 4-хъ классныя женскія училища съ курсомъ че­тырехъ классовъ женскихъ гимназій въ городахъ: Коло, Конинъ и Велюнь; 3-го разряда частныхъ училищъ было 20, изъ коихъ въ г. Калишѣ 2 мужскихъ, 7 женскихъ и 5 общихъ, въ городахъ: Слупцахъ, Турекѣ, Сѣрадзѣ и Колѣ по одному женскому и въ г.г. Турекѣ и Озорковѣ по одному общему училищу 3-го разряда.

Всѣхъ учащихся въ этихъ частныхъ училищахъ было 555 мальчиковъ и 572 дѣвочки, а всего 1.127.

Въ воскресно-коммерческомъ училищѣ, существующемъ въ гор. Калишѣ, было 73 учащихся, а въ 11-ти воскресно-ремесленныхъ— 356.

Начальныхъ народныхъ училищъ къ 1 Января 1892 г. было 287, изъ нихъ городскихъ 35 и сельскихъ и гминныхъ—252.

Училища послѣдней категоріи, т. е. гминныя и сельскія, рас­предѣлялись по уѣздамъ такъ: въ Калишскомъ уѣздѣ 31 училище, въ Велюнскомъ 56, въ Кольскомъ 32, въ Конинскомъ 24, въ Лен­чицкомъ 40, въ Слупецкомъ 20, въ Сѣрадзскомъ 29, въ Турек­скомъ 20,—итого 252.

Учащихъ въ начальныхъ училищахъ городскихъ и сельскихъ къ 1 Января 1892 г. было на лицо 318, а именно: законоучителей 28, учителей 240, учительницъ 50.

Всѣхъ учащихся въ начальныхъ городскихъ, гминныхъ и сельскихъ училищахъ къ 1 Января 1892 г. было 17.391, въ томъ числѣ 11.299 мальчиковъ и 6.092 дѣвочки.

Показанное число учащихся распредѣлялось по вѣроисповѣданіямъ и національностямъ слѣдующимъ образомъ: православнаго—русскихъ 168 или 0,96%, римско-католическаго—поляковъ 14.748 или 84,80%, евангелическаго—нѣмцевъ 1.767 или 10,16% и іудейскаго 708 или 4,08%.

Изъ общаго числа 287 городскихъ, гминныхъ и сельскихъ училищъ помѣщаются въ собственныхъ домахъ 258 и въ наемныхъ 29; во всѣхъ этихъ училищахъ преподаваніе ведется вполне удовлетворительно согласно существующимъ программамъ, при чемъ преимущественное вниманіе обращается на усвоеніе дѣтьми русскаго языка, который благодаря сему дѣлаетъ замѣтные успѣхи.

Въ существующихъ 100 евангелическихъ канторатахъ къ 1-му Января 1892 г. было 1.165 учащихся мальчиковъ и 756 дѣвочекъ, всего 1.921, въ каковомъ числѣ католиковъ было 130 и евангеликовъ 1.791. Изъ общаго числа 77 учителей-канторовъ въ этихъ училищахъ только 3 получили надлежащую подготовку къ учительской дѣятельности, остальные же 74 кантора по большей части ученики начальныхъ училищъ, выдержавшіе при учительскихъ семинаріяхъ установленное для нихъ испытаніе въ знаніи русскаго языка, вслѣдствіе чего и обученіе въ канторатахъ, имѣющихъ исключительно религіозный характеръ, ведется слабо: дѣти, посѣщающіе эти школы, выучиваются читать только по-нѣмецки и едва въ состояніи разбирать русскую и польскую грамоту.

Ученныя общества, музеи, бібліотени и проч. Изъ ученыхъ обществъ въ гор. Калишѣ существуетъ только одно—общество врачей Калишской губерніи, на основаніи устава, утвержденнаго Г. Министромъ Внутреннихъ Дѣлъ. Это общество имѣетъ цѣлю изучать санитарныя условія губерніи, слѣдить за появленіемъ и развитіемъ болѣзней, собирая относящіяся сюда статистическія данныя. Въ отчетномъ году общество состояло изъ 34 членовъ, въ томъ числѣ: предсѣдатель, кассиръ, секретарь и бібліотекаръ.

Общественныхъ бібліотекъ, музеевъ и т. п. въ губерніи не имѣется.

Книжныхъ лавокъ въ городахъ губерніи имѣлось 11; ихъ торговые обороты довольно незначительны, въ общей сложности не превышаютъ 15.000 руб. Кромѣ учебныхъ книгъ, эти лавки выписываютъ для продажи въ ограниченномъ числѣ беллетристическія произведенія польской литературы и небольшое число русскихъ, нѣмецкихъ и французскихъ книгъ для легкаго чтенія, а также музыкальныя ноты.

Типографій и литографій въ губерніи было 12, съ общимъ оборотомъ до 25.000 руб., и фотографическихъ второстепенныхъ заведеній имѣлось 6, съ ничтожнымъ оборотомъ до 5.000 руб.

Кромѣ „Калишскихъ Губернскихъ Вѣдомостей“, издаваемыхъ при Губернскомъ Правленіи, въ городѣ Калишѣ издается на польскомъ языкѣ одна подцензурная частная газета: „Kaliszanin“, выходящая два раза въ недѣлю и имѣющая весьма ограниченное число подписчиковъ, едва оплачивающихъ изданіе.



VI. Крестьянское дѣло.

Экономическое положеніе кре- стьянъ.

Въ отношеніи упроченія матеріальнаго благосостоянія и улучшенія быта крестьянъ, отчетный годъ нельзя причислить къ особенно благопріятнымъ. Стоявшія, вслѣдствіе плохихъ урожаевъ хлѣбовъ, высокія цѣны на всѣ вообще жизненные продукты повліяли на уменьшеніе количества домашняго скота у крестьянъ и сокращеніе хозяйственнаго инвентаря: число лошадей у крестьянъ въ отчетномъ году уменьшилось на 209, а рогатаго скота на 3.926 головъ. Въ зависимости отъ сего и земельная собственность крестьянъ въ отчетномъ году увеличилась сравнительно въ незначительныхъ размѣрахъ: при посредствѣ Крестьянскаго Банка, въ Велюнскомъ уѣздѣ крестьянами приобрѣтено два имѣнія: Видерадзь и Порембы, пространствомъ въ 693 морга за 20.790 руб., и въ Конинскомъ уѣздѣ крестьяне купили участокъ земли въ 50 морговъ за 1.175 руб.; въ другихъ же уѣздахъ приобрѣтенія земли крестьянами не было.

Не смотря однако на неблагопріятныя условія отчетнаго и нѣсколькихъ предшествовавшихъ лѣтъ, отозвавшихся на нѣкоторыхъ частныхъ крестьянскихъ хозяйствахъ, въ общемъ можно сказать что благосостояніе крестьянъ, хотя медленно, но прочно возрастаетъ съ каждымъ годомъ. Сообразуя свои скромныя потребности съ личными средствами, пользуясь всякимъ заработкомъ, открывающимся на сторонѣ, и выполняя всѣ хозяйственныя работы собственнымъ трудомъ, крестьяне сравнительно легко справляются съ экономическими затрудненіями послѣднихъ лѣтъ.

Всѣхъ вообще платежей, казенныхъ и общественныхъ, на моргъ земли приходится болѣе рубля и платежи эти вносятся довольно исправно, о чемъ свидѣтельствуетъ отсутствіе накопленія недоимокъ съ крестьянъ.

Гминные сборы.

Въ силу Высочайшаго Указа 19 Февраля 1864 года, размѣръ гминныхъ сборовъ опредѣляется приговорами гминныхъ сходовъ на основаніяхъ, изложенныхъ въ статьяхъ 14 и 316 постановленій бывшаго Учредительнаго Комитета въ Царствѣ Польскомъ.

Количество земли, обложенной гминными сборами, и размѣръ этихъ сборовъ на одинъ моргъ, въ отчетномъ году были слѣдующія:

Въ Велюнскомъ уѣздѣ	255.879	морг.	—	преп.	по 15 ¹ / ₂	к. съ морга
„ Калишскомъ „	202.418	„	—	„	„ 18 ¹ / ₅	„ „
„ Кольскомъ „	184.028	„	—	„	„ 12 ⁵ / ₆	„ „
„ Конинскомъ „	153.940	„	200	„	„ 16 ² / ₃	„ „
„ Ленчицкомъ „	204.243	„	—	„	„ 17 ¹ / ₂	„ „
„ Слупецкомъ „	156.809	„	—	„	„ 19 ² / ₃	„ „
„ Сѣрадзскомъ „	209.721	„	—	„	„ 15 ³ / ₄	„ „
„ Турекскомъ „	176.567	„	—	„	„ 18 ⁴ / ₅	„ „

Всего же по губерніи обложено было гминными сборами 1.543.605 морговъ 200 прентовъ и средней размѣръ сбора съ морга земли, былъ 16³/₅ коп.; общее пространство облагаемой земли сравнительно съ предыдущимъ годомъ увеличилось на 9.410 морг. 158 прент., какъ вслѣдствіе болѣе точныхъ измѣреній, такъ и вслѣдствіе обращенія необрабатываемой земли въ пахатныя поля; средней размѣръ сбора съ одного морга тоже увеличился на 1³/₅₀ коп., вслѣдствіе увеличенія вообще гминныхъ расходовъ. Такимъ образомъ общая сумма гминныхъ сборовъ, въ отчетномъ году, равнялась 258.612 руб. 14 коп.

Поступившій сборъ былъ израсходованъ въ теченіи года на слѣдующіе предметы:

НАИМЕНОВАНИЕ УѢЗДОВЪ	Содержаніе гминныхъ управленій	Содержаніе гминнаго суда	Содержаніе гминныхъ начальныхъ училищъ	Расходы обя- зательные въ силу раз- ныхъ прави- тельстввен. распоряженій	На обще- ственные на- добности по приговорамъ гминныхъ сходовъ	ИТОГО	
						Р	убл и коп ѣ й к и
Велюнскій уѣздъ	14637 12	11088 65	2983 82	6559 45	4384 83	39653	87
Калишскій „	10582 99	7229 71	3620 79½	4608 31	10851 24	36893	4½
Кольскій „	9438 9	5695 96	— —	6515 68	2578 18	24227	91
Конинскій „	8092 5	4201 99	4940 26	4336 80½	4240 6	25811	16½
Ленчицкій „	11473 43	6534 22	5264 70	4137 8½	7405 27½	34814	71
Слупецкій „	12227 97	5386 89	3406 75	4533 86	6251 3½	30806	50½
Сѣрадзскій „	14247 23	6308 97	3679 76	4377 7	4478 39	33091	42
Турекскій „	15977 94½	8393 97	1336 29	2760 87	4844 44	33313	51½
Всего въ губерніи	95676 82½	54840 36	25232 37½	3782 13	45033 45	258612	14

Независимо сего, на основаніи п. 1 § 1 Высочайше утвержденнаго 24 Апрѣля 1890 года мнѣнія Государственнаго Совѣта, по утвержденному Господиномъ Министромъ Внутреннихъ Дѣлъ распределенію сбора на содержаніе благотворительныхъ заведеній Варшавскаго Городскаго Совѣта Общественнаго Призрѣнія, было исчислено на Калишскую губ. въ отчетномъ году 24.239 р. 16 к., которые и поступили безнедоимочно, въ томъ числѣ собственно съ сельскаго населенія по гминнымъ раскладкамъ 21.481 руб. 83 коп. и съ городовъ 2.757. руб. 33 коп.

Гминное управленіе.

Число гминъ въ губерніи и ихъ распределеніе между уѣздами въ отчетномъ году не измѣнилось. Изъ 142 гминъ 103 состояли изъ однихъ селеній, 33 изъ селеній и посадовъ и 6—исключительно посадскія. Изъ 142 гминныхъ войтовъ было: крестьянъ 81, посадскихъ жителей 35 и принадлежащихъ къ дворянскому сословию изъ среды мѣстныхъ землевладѣльцевъ 26; изъ нихъ грамотныхъ было 136 и неграмотныхъ 6; владѣющихъ свободно русскимъ языкомъ—52; православныхъ—1, католиковъ—136 и лютеранъ—5; служащихъ четвертое трехлѣтіе—30, третье—36, второе—35 и первое—41; въ теченіи года за болѣе или менѣе важныя проступки по должности подвергнуто взысканію 20 гминныхъ войтовъ, изъ коихъ 1 преданъ суду, 1 отрѣшенъ отъ должности и 18 было подвергнуто денежнымъ штрафамъ. Изъ 123 гминныхъ писарей, состоявшихъ на лицо къ 1 Января 1892 года, 37 служатъ по выбору гминнаго схода и 86 назначено по взаимному соглашенію уѣздныхъ Начальниковъ и Коммисаровъ; въ теченіи года 4 писаря уволено отъ должности, 4 подвергнуто штрафу и 1 аресту.

На гминныхъ сходахъ состоялось до 701 приговора, изъ нихъ 151—по раскладкѣ податей и 172—по раскладкѣ сборовъ и натуральныхъ повинностей. На гминные сходы крестьяне являются довольно охотно, принимая непосредственное участіе въ обсужденіи вопросовъ, касающихся ихъ прямыхъ интересовъ.

Дѣлопроизводство въ гминныхъ управленіяхъ находится, вообще говоря, въ весьма удовлетворительномъ состояніи, не смотря на то обремененіе самую разнородною перепискою, которое въ настоящее время лежитъ на гминной канцеляріи.

**Ссудо-сберегатель-
ныя кассы.** Въ 1-му Января 1892 года было въ губерніи 133 ссудо-сберегательныя кассы при гминныхъ управленіяхъ, при чемъ въ отчетномъ году была открыта одна новая касса. 26 изъ нихъ учреждены на капиталъ отпущенный Правительствомъ въ размѣрѣ 17.057 р. 8 к.; 28 кассъ — на прибыли отъ правительственнаго капитала въ размѣрѣ 25.442 р. 45 $\frac{1}{2}$ коп. и 79—на капиталъ сельскихъ и посадскихъ обществъ въ размѣрѣ 50.971 р. 58 коп., такъ что основной капиталъ всѣхъ 133 кассъ въ 1891 году простирался до 93.471 р. 11 $\frac{1}{2}$ коп., увеличившись сравнительно съ 1890 годомъ на 724 р. 68 $\frac{1}{2}$ к. Операциі всѣхъ кассъ распространялись на 137 гминъ, при чемъ 4 кассы Велюнскаго уѣзда дѣйствуютъ на двѣ гмины каждая.

Оборотный капиталъ всѣхъ этихъ кассъ къ 1-му Января 1892 года составлялъ 607.126 р. 54 $\frac{3}{4}$ к., увеличившись противъ 1890 года на 36.844 р. 35 $\frac{1}{2}$ коп. Количество вкладовъ для приращенія процентами въ отчетномъ году увеличилось на 17.955 р. 18 коп., достигнувъ суммы 286.795 руб. 29 коп., что съ ясностью свидѣтельствуесть о цѣлесообразности этихъ учрежденій и о томъ довѣрїи, съ какою крестьяне относятся къ ссудо-сберегательнымъ кассамъ.

Расходы на канцелярскія надобности и вознагражденія членовъ управленій составляли въ отчетномъ году 7.615 руб. 14 коп., т. е. менѣе противъ предшествовавшаго года на 666 руб. 92 коп.

Вообще, ссудо-сберегательныя кассы, открывая крестьянскому населенію необременительный мелкій кредитъ, находятся въ прекращенномъ положеніи и постоянное увеличеніе ихъ оборота достаточно обнаруживаетъ пользу ихъ учрежденія.



Приложенія.

ВѢДОМОСТЬ
О ПОСѢВѢ И УРОЖАѢ ХЛѢБОВЪ

ВЪ КАЛИШСКОЙ ГУБЕРНИИ

за 1891 годъ.

У ъ з д ы	П о о б ѣ а н о ч о н в о е н ѣ						С н а н о ч о н в о е ъ н о ѣ									
	Р ж и	Озкой пшеницы	Яровой пшеницы	О в с а	Ячменя	Гречи	Остатн. яровыхъ хлѣбовъ	Картофеля	Р ж и	Озкой пшеницы	Яровой пшеницы	О в с а	Ячменя	Гречи	Остатн. яровыхъ хлѣбовъ	Картофеля
Велюнскій.																
На земляхъ: владѣльческихъ	16580	3200	—	15850	3058	895	4340	50348	66320	15000	—	63400	15290	2685	12020	151044
крестьянскихъ	17699	467	—	12844	2062	1088	3019	49547	53097	1868	—	64220	10300	3264	9057	148641
городскихъ и проч.	812	30	—	920	158	84	160	2132	2436	150	—	4600	632	252	480	8528
Итого	35091	3697	—	29614	5278	2067	7519	102027	121853	17018	—	132220	26222	6201	21557	308213
Калишскій.																
На земляхъ: владѣльческихъ	10108	6130	—	9060	1862	510	950	41000	40432	27520	—	54360	9310	2300	6650	144060
крестьянскихъ	11020	2100	—	9100	1723	900	730	61650	44080	9450	—	54600	8615	3620	5120	216300
городскихъ и проч.	79	40	—	28	12	6	25	500	325	180	—	168	60	30	185	1820
Итого	21207	8270	—	18188	3597	1416	1705	103150	84837	37150	—	109128	17985	5950	11955	362180
Кольскій.																
На земляхъ: владѣльческихъ	15070	6034	—	5940	1830	600	2004	39160	78400	25030	—	32830	6250	2015	5700	133200
крестьянскихъ	18280	2807	—	6127	1752	851	4020	48960	60920	11410	—	32450	6940	2280	16190	178000
городскихъ и проч.	1087	502	—	586	274	102	236	7660	5244	1816	—	5206	1432	596	890	15107
Итого	34437	9343	—	12653	3856	1553	6260	95780	144564	38256	—	70486	14622	4891	22780	326307
Конинскій.																
На земляхъ: владѣльческихъ	7525	1658	—	3770	1296	317	3872	44205	45456	9590	—	22620	7776	1520	19360	265230
крестьянскихъ	16165	1865	—	5506	1342	485	7102	77005	60825	11190	—	33036	8062	2628	28408	462000
городскихъ и проч.	316	31	—	255	10	10	41	1050	4583	213	—	2020	80	72	340	6300
Итого	24006	3554	—	9531	2648	812	11015	122260	110864	20993	—	57676	15918	4220	48108	733530
Ленчицкій.																
На земляхъ: владѣльческихъ	17650	9025	—	11500	2135	780	4270	30500	97075	63175	—	86250	11742	3120	33500	67500
крестьянскихъ	12500	3350	—	9550	1000	720	2230	32500	68750	23450	—	71625	5500	2880	11150	84000
городскихъ и проч.	200	160	—	210	80	—	200	280	1100	1175	—	1580	440	—	1000	840
Итого	30350	12545	—	21260	3215	1500	6700	63280	166925	87800	—	159455	17682	6000	45650	152340
Слупецкій.																
На земляхъ: владѣльческихъ	11008	5002	—	5980	3000	1500	2500	56000	58200	25400	—	35880	16500	6750	13750	196000
крестьянскихъ	8975	3620	—	6160	2100	1860	2552	44000	49360	19110	—	36960	11550	8270	14036	154000
городскихъ и проч.	230	115	—	210	115	3	40	1050	1380	1010	—	1360	945	20	195	4620
Итого	20213	8737	—	12350	5215	3363	5092	101050	108940	45520	—	74200	28995	15040	27981	354620
Сѣрадзскій.																
На земляхъ: владѣльческихъ	26200	7050	—	17700	5200	1020	7090	68500	50800	26000	—	46200	12050	1800	23500	109400
крестьянскихъ	29500	2030	—	20080	4060	1690	3700	116800	53900	9416	—	48700	11240	3400	15900	186000
городскихъ и проч.	691	115	—	563	264	65	60	3900	3200	560	—	2600	1080	385	260	10300
Итого	56391	9195	—	38343	9524	2775	10850	189200	107900	35976	—	97500	24370	5585	39660	305700
Турекскій.																
На земляхъ: владѣльческихъ	11590	4190	—	6880	2415	750	4120	37200	46360	20950	—	41280	10867	2250	16480	130200
крестьянскихъ	13100	1620	—	6620	1220	690	1580	54100	52400	8100	—	39720	5490	2070	6320	189350
городскихъ и проч.	990	200	—	340	40	15	110	3400	3960	1000	—	1360	180	45	440	12900
Итого	25680	6010	—	13840	3675	1455	5810	94700	102720	30050	—	82360	16537	4365	23240	332450
Всего въ губерніи.																
На земляхъ: владѣльческихъ	115731	42289	—	76680	20796	6372	29146	366913	483043	212665	—	382820	89785	22440	130960	1196634
крестьянскихъ	127239	17859	—	75987	15259	8284	24933	484562	443332	93994	—	381311	67697	28412	106181	1618291
городскихъ и проч.	4405	1193	—	3112	953	285	872	19972	22228	6104	—	18894	4849	1400	3790	60415
Итого	247375	61341	—	155779	37008	14941	54951	871447	948603	312763	—	783025	162331	52252	240931	2875340

ВѢДОМОСТЬ
О ФАБРИКАХЪ И ЗАВОДАХЪ
ВЪ КАЛИШСКОЙ ГУБЕРНИИ
за 1891 годъ.

РОДЪ ФАБРИКЪ И ЗАВОДОВЪ	Гор. Калишь			Гор. Блаши			Калишскій уѣздъ			Гор. Велюнь			Велюнскій уѣздъ			Г. г. Коло и Домбе		
	Число фабрикъ и заводовъ	Сумма производимости	Число рабочихъ	Число фабрикъ и заводовъ	Сумма производимости	Число рабочихъ	Число фабрикъ и заводовъ	Сумма производимости	Число рабочихъ	Число фабрикъ и заводовъ	Сумма производимости	Число рабочихъ	Число фабрикъ и заводовъ	Сумма производимости	Число рабочихъ	Число фабрикъ и заводовъ	Сумма производимости	Число рабочихъ
а) Фабрики прядильно ткацкія и писчебумажныя:																		
Бумаго-прядильныхъ и филатурныхъ	—	—	—	—	—	—	—	—	—	—	—	—	—	—	—	—	—	—
Фабрикъ сукна и шерстяныхъ тканей	1	300000	271	—	—	—	1	325000	426	—	—	—	—	—	—	—	—	
Филатурныхъ и чулочныхъ	1	2000	28	—	—	—	—	—	—	—	—	—	—	—	—	—	—	
Сукновалень	—	—	—	—	—	—	—	—	—	—	—	—	—	—	—	—	—	
Тесемочныхъ	1	45000	90	—	—	—	—	—	—	—	—	—	—	—	—	—	—	
Вышивочъ и прошивочъ	12	218000	378	—	—	—	—	—	—	—	—	—	—	—	1	900	7	
Красильный заводъ	—	—	—	—	—	—	—	—	—	—	—	—	—	—	—	—	—	
б) Фабрики машинъ, орудій и экипажей:																		
Мѣдныхъ издѣлій	1	1200	1	—	—	—	—	—	—	—	—	—	—	—	—	—	—	
Земледѣльческихъ орудій	1	6000	21	—	—	—	—	—	—	—	—	—	—	—	1	300	2	
Экипажныхъ	—	—	—	—	—	—	—	—	—	—	—	—	—	—	3	16200	25	
Фортепіанъ	2	16000	28	—	—	—	—	—	—	—	—	—	—	—	—	—	—	
Литейныхъ	1	4000	5	—	—	—	—	—	—	—	—	—	—	—	—	—	—	
в) Заводы перерабатывающіе химическимъ способомъ:																		
Зажигательныхъ свѣчекъ	—	—	—	—	—	—	—	—	—	—	—	—	—	—	—	—	—	
Кожевенныхъ	5	58000	81	—	—	—	—	—	—	—	—	—	—	—	—	—	—	
Мыловаренныхъ и свѣчныхъ	2	19000	4	—	—	—	—	—	—	—	—	—	—	—	—	—	—	
Газовыхъ	1	16000	12	—	—	—	—	—	1	400	3	—	—	—	—	—	—	
Для обжиганія костей	—	—	—	—	—	—	—	—	—	—	—	—	—	—	—	—	—	
Содовой воды	1	1000	2	—	—	—	—	—	—	—	—	—	—	—	1	6900	9	
Асфальтовыхъ	1	3000	3	—	—	—	—	—	—	—	—	—	—	—	3	1900	5	
г) Заводы для обработки ископаемыхъ матеріаловъ неметаллическихъ и дерева:																		
Кирпичныхъ	—	—	—	—	—	—	—	—	—	—	—	—	—	—	—	—	—	
Фаянсовыхъ	—	—	—	—	—	—	—	—	—	—	—	—	—	—	—	—	—	
Стекляныхъ	—	—	—	—	—	—	—	—	—	—	—	—	—	—	—	—	—	
Горшечныхъ и изразцовыхъ	—	—	—	—	—	—	—	—	—	—	—	—	—	—	—	—	—	
Лѣсопильныхъ	—	—	—	—	—	—	—	—	—	—	—	—	—	—	—	—	—	
д) Заводы для обработки питательныхъ продуктовъ:																		
Свекло-сахарныхъ и рафинадныхъ	—	—	—	—	—	—	—	—	—	—	—	—	—	—	—	—	—	
Винокуренныхъ	—	—	—	—	—	—	—	—	—	—	—	—	—	—	—	—	—	
Пивоваренныхъ	1	72000	35	—	—	—	—	—	—	—	—	—	—	—	—	—	—	
Медоваренныхъ	—	—	—	1	200	1	—	—	—	—	—	—	—	—	2	39800	16	
Водочныхъ	1	200000	20	—	—	—	—	—	—	—	—	—	—	—	2	600	6	
Уксусныхъ	—	—	—	—	—	—	—	—	—	—	—	—	—	—	2	21500	9	
Маслобойныхъ	—	—	—	2	2600	4	—	—	—	—	—	—	—	—	1	1700	1	
Паровыхъ мельницъ	1	10000	2	—	—	—	—	—	—	—	—	—	—	—	3	4000	6	
Водяныхъ и вѣтряныхъ мельницъ	—	—	—	1	2000	2	—	—	—	—	—	—	—	—	2	14000	3	
Крахмальныхъ заводовъ	—	—	—	—	—	—	—	—	—	—	—	—	—	—	—	—	—	
Конфектъ	1	900	2	—	—	—	—	—	—	—	—	—	—	—	—	—	—	
Заводы для выдѣлки цикорія	—	—	—	—	—	—	—	—	—	—	—	—	—	—	—	—	—	
Итого	34	972100	983	4	4800	7	229	1477996	1567	25	20960	38	143	586238	310	72	272850	400

РОДЪ ФАБРИКЪ И ЗАВОДОВЪ	Кольскій уѣздъ			Гор. Конинь			Конинскій уѣздъ			Г.г. Ленчица и Озорковъ			Ленчицкій уѣздъ			Гор. Слупцы				
	Число фабрикъ и заводовъ	Сумма производи-тельности	Число рабочихъ	Число фабрикъ и заводовъ	Сумма производи-тельности	Число рабочихъ	Число фабрикъ и заводовъ	Сумма производи-тельности	Число рабочихъ	Число фабрикъ и заводовъ	Сумма производи-тельности	Число рабочихъ	Число фабрикъ и заводовъ	Сумма производи-тельности	Число рабочихъ	Число фабрикъ и заводовъ	Сумма производи-тельности	Число рабочихъ		
а) Фабрики прядильно-ткацкія и писчебумажныя:																				
Бумажно-прядильныхъ и филатурныхъ	—	—	—	—	—	—	—	—	3	586400	712	2	42500	78	—	—	—	—		
Фабрикъ сукна и шерстяныхъ тканей	—	—	—	—	—	—	—	—	18	274775	333	—	—	—	—	—	—	—		
Филатурныхъ и чулочныхъ	—	—	—	—	—	—	—	—	—	—	—	—	—	—	—	—	—	—		
Сувовалень	—	—	—	—	—	—	—	—	2	31300	81	—	—	—	—	—	—	—		
Тесемочныхъ	—	—	—	—	—	—	—	—	—	—	—	—	—	—	—	—	—	—		
Вышивокъ и прошивокъ	—	—	—	—	—	—	—	—	—	—	—	—	—	—	—	—	—	—		
Красильный заводъ	—	—	—	—	—	—	—	—	4	2500	4	2	600	2	—	—	—	—		
б) Фабрики машинъ, орудій и экипажей:																				
Мѣдныхъ издѣлій	—	—	—	2	10000	15	—	—	—	—	—	1	600	1	—	—	—	—		
Земледѣльческихъ орудій	—	—	—	1	480	3	—	—	1	25000	60	2	8400	11	—	—	—	—		
Экипажныхъ	—	—	—	—	—	—	—	—	—	—	—	—	—	—	—	—	—	—		
Фортепіанъ	—	—	—	—	—	—	—	—	—	—	—	—	—	—	—	—	—	—		
Литейныхъ	—	—	—	—	—	—	—	—	—	—	—	—	—	—	—	—	—	—		
в) Заводы перерабатывающіе химическимъ способомъ:																				
Зажигательныхъ спичекъ	—	—	—	—	—	—	—	—	—	—	—	—	—	—	—	—	—	—		
Кожевенныхъ	—	—	—	2	3000	4	—	—	2	12000	13	4	2800	4	3	1250	4	—		
Мыловаренныхъ и свѣчныхъ	—	—	—	2	28500	7	—	—	1	2500	1	1	500	1	—	—	—	—		
Газовыхъ	—	—	—	—	—	—	—	—	—	—	—	—	—	—	—	—	—	—		
Для обжиганія костей	—	—	—	—	—	—	—	—	—	—	—	—	—	—	—	—	—	—		
Содовой воды	1	260	1	1	300	1	—	—	2	2300	5	1	1000	1	—	—	—	—		
Асфальтовыхъ	—	—	—	—	—	—	—	—	—	—	—	—	—	—	—	—	—	—		
г) Заводы для обработки ископаемыхъ матеріаловъ неметаллическихъ и дерева:																				
Кирпичныхъ	12	18000	50	2	900	6	—	—	4	2400	9	2	1800	5	5	4400	12	—		
Фаянсовыхъ	—	—	—	—	—	—	—	—	—	—	—	—	—	—	—	—	—	—		
Стекляныхъ	—	—	—	—	—	—	—	—	—	—	—	—	—	—	—	—	—	—		
Горшечныхъ и изразцовыхъ	10	2150	13	2	500	3	—	—	11	1760	13	3	3000	5	1	600	4	—		
Лѣсопильныхъ	—	—	—	—	—	—	—	—	2	12950	25	—	—	—	—	—	—	—		
д) Заводы для обработки питательныхъ продуктовъ:																				
Свекло-сахарныхъ и рафинадныхъ	—	—	—	—	—	—	—	—	—	—	—	2	1459162	816	—	—	—	—		
Винокурныхъ	5	329700	52	—	—	—	—	—	9	227700	85	—	4220	8	—	—	—	—		
Пивоваренныхъ	1	16000	8	1	2250	3	—	—	—	—	1	20000	4	—	1	3016	3	—		
Медоваренныхъ	—	—	—	1	100	1	—	—	1	1000	1	5	2850	5	1	400	1	—		
Водочныхъ	1	24000	6	—	—	—	—	—	—	—	—	—	—	—	—	—	—	—		
Уксусныхъ	—	—	—	1	200	1	—	—	—	—	—	—	—	—	—	—	—	—		
Маслобойныхъ	7	2752	5	1	10000	3	—	—	17	12520	31	3	2280	3	12	29 0	20	—		
Паровыхъ мельницъ	—	—	—	—	—	—	—	—	2	19000	6	1	14976	10	—	—	—	—		
Водяныхъ и вѣтряныхъ мельницъ	126	177332	140	18	18600	18	—	—	28	13850	29	16	12700	16	144	78730	187	12		
Крахмальныхъ заводовъ	—	—	—	—	—	—	—	—	—	—	—	—	18000	10	—	—	—	—		
Конфектъ	—	—	—	—	—	—	—	—	—	—	—	—	—	—	—	—	—	—		
Заводы для выдѣлки цикорія	—	—	—	—	—	—	—	—	—	—	—	—	—	—	1	2520	7	—		
Итого	163	570194	275	34	74830	65			80	332980	278	66	958481	1190	177	1621802	1154	14	31786	32

РОДЪ ФАБРИКЪ И ЗАВОДОВЪ	Слупецкій уѣздъ			Гг. Страдзь, Здунская Воля и Варта			Страдзскій уѣздъ			Гор. Турень			Турекскій уѣздъ			Всего въ губерніи		
	Число фабрикъ и заводовъ	Сумма производи-тельности	Число рабочихъ	Число фабрикъ и заводовъ	Сумма производи-тельности	Число рабочихъ	Число фабрикъ и заводовъ	Сумма производи-тельности	Число рабочихъ	Число фабрикъ и заводовъ	Сумма производи-тельности	Число рабочихъ	Число фабрикъ и заводовъ	Сумма производи-тельности	Число рабочихъ	Число фабрикъ и заводовъ	Сумма производи-тельности	Число рабочихъ
а) Фабрики прядильно-триація и писчебумажныя:																		
Бумаго-прядильныхъ и филатурныхъ	—	—	—	—	—	—	—	—	—	—	—	—	—	—	—	—	—	—
Фабрикъ сукна и шерстяныхъ тканей	—	—	—	6	160000	630	—	—	—	—	—	—	—	—	—	—	—	—
Филатурныхъ и чулочныхъ	—	—	—	—	—	—	—	—	—	—	—	—	—	—	—	—	—	—
Сукновалень	—	—	—	—	—	—	—	—	—	—	—	—	—	—	—	—	—	—
Тесемочныхъ	—	—	—	—	—	—	—	—	—	—	—	—	—	—	—	—	—	—
Вышивокъ и прошивокъ	—	—	—	—	—	—	—	—	—	—	—	—	—	—	—	—	—	—
Красильный заводъ	—	—	—	—	—	—	—	—	—	—	—	—	—	—	—	—	—	—
б) Фабрики машинъ, орудій и экипажей:																		
Мѣдныхъ издѣлій	—	—	—	—	—	—	—	—	2	5620	7	—	—	—	—	—	—	—
Земледѣльческихъ орудій	—	—	—	2	5800	16	—	—	1	2052	5	—	—	—	—	—	—	—
Экипажныхъ	—	—	—	—	—	—	—	—	1	1200	4	—	—	—	—	—	—	—
Фортепіанъ	—	—	—	—	—	—	—	—	—	—	—	—	—	—	—	—	—	—
Литейныхъ	—	—	—	—	—	—	—	—	—	—	—	—	—	—	—	—	—	—
в) Заводы перерабатывающіе химическимъ способомъ:																		
Зажигательныхъ спичекъ	—	—	—	1	1700	4	—	—	1	3287	7	—	—	—	—	—	—	—
Кожевенныхъ	1	600	2	3	20000	20	—	—	1	34900	4	—	—	—	—	—	—	—
Мыловаренныхъ и свѣчныхъ	1	420	1	3	16000	7	—	—	1	750	2	—	—	—	—	—	—	—
Газовыхъ	—	—	—	—	—	—	—	—	—	—	—	—	—	—	—	—	—	—
Для обжиганія костей	—	—	—	—	—	—	—	—	—	—	—	—	—	—	—	—	—	—
Содовой воды	—	—	—	—	—	—	—	—	—	—	—	—	—	—	—	—	—	—
Асфальтовыхъ	—	—	—	—	—	—	—	—	—	—	—	—	—	—	—	—	—	—
г) Заводы для обработки ископаемыхъ матеріаловъ неметаллическихъ и дерева:																		
Кирпичныхъ	9	9037	28	—	—	—	—	—	5	15000	10	—	—	2	3100	7	—	—
Фаянсовыхъ	—	—	—	—	—	—	—	—	1	50000	45	—	—	—	—	—	—	—
Стекляныхъ	—	—	—	—	—	—	—	—	—	—	—	—	—	—	—	—	—	—
Горшечныхъ и изразцовыхъ	—	—	—	4	2300	6	—	—	1	10000	15	—	—	—	—	—	—	—
Лѣсопильныхъ	—	—	—	—	—	—	—	—	—	—	—	—	—	—	—	—	—	—
д) Заводы для обработки питательныхъ продуктовъ:																		
Свекло-сахарныхъ и рафинадныхъ	—	—	—	—	—	—	—	—	5	180242	40	—	—	1	249000	250	—	—
Винокуренныхъ	12	390135	88	—	—	—	—	—	5	20000	16	—	—	6	574653	66	—	—
Пивоваренныхъ	2	5720	6	—	—	—	—	—	—	—	—	—	—	—	—	—	—	—
Медоваренныхъ	—	—	—	—	—	—	—	—	—	—	—	—	—	—	—	—	—	—
Водочныхъ	—	—	—	1	20000	12	—	—	1	500	1	—	—	—	—	—	—	—
Уксусныхъ	—	—	—	—	—	—	—	—	6	10000	7	—	—	4	1150	2	—	—
Маслобойныхъ	19	6320	28	4	4000	4	—	—	1	10000	4	—	—	9	8200	10	—	—
Паровыхъ мельницъ	2	2175	3	—	—	—	—	—	182	260000	213	—	—	16	25600	19	—	—
Водяныхъ и вѣтряныхъ мельницъ	162	173300	211	40	40000	45	—	—	—	—	—	—	—	137	25780	170	—	—
Крахмальныхъ заводовъ	—	—	—	—	—	—	—	—	—	—	—	—	—	1	6290	8	—	—
Конфектъ	—	—	—	—	—	—	—	—	—	—	—	—	—	—	—	—	—	—
Заводы для выдѣлки цикорія	—	—	—	—	—	—	—	—	—	—	—	—	—	—	—	—	—	—
Итого	208	587707	367	64	269800	744	207	555742	351	29	86991	70	156	867023	511	1705	9292280	8342

ВЪДОМОСТЬ
О ДВИЖЕНІИ НАСЕЛЕНІЯ

ВЪ КАЛИШСКОЙ ГУБЕРНИИ

за 1891 годъ.

ГОРОДА И УЪЗДЫ	Число браковъ	Къ 1-му Января 1891 года считалось постоянныхъ жителей			Число рождений въ ИЮНЬ									Число умершихъ			Прибыль или убыль	Выселилось изъ города, или уѣзда за предѣлы губерніи			Переселилось въ городъ, или уѣздъ изъ разныхъ мѣстъ			Къ 1-му Января 1892 года считалось постоянныхъ жителей.		
		мужч.	женщ.	итого	Законнорожденныхъ			Незаконнорожденныхъ			В СЕГО			мужч.	женщ.	итого		мужч.	женщ.	итого	мужч.	женщ.	итого	мужч.	женщ.	итого
					мужч.	женщ.	итого	м.	ж.	итого	мужч.	женщ.	итого													
Губ. гор. Калишъ	139	8384	9938	18322	120	137	257	4	3	7	124	140	264	148	132	280	- 16	89	74	163	04	84	188	8375	9956	18331
Уѣздъ Калишскій	618	47233	48467	95700	1725	1745	3470	52	53	105	1777	1798	3575	987	1044	2031	+1544	510	406	916	163	186	349	47676	49001	96677
гор. Блашки	36	2210	2279	4489	54	27	81	1	2	3	55	29	84	39	31	70	+ 14	18	39	57	16	36	52	2224	2274	4498
Уѣздъ Велюнскій	999	63124	65808	128932	2881	2794	5675	74	87	161	2955	2881	5836	1534	1450	2984	+ 2852	359	357	716	878	933	1811	65064	67815	132879
гор. Велюнь	20	2584	3034	5618	73	59	132	2	3	5	75	62	137	39	42	81	+ 56	30	29	59	34	52	86	2624	3077	5701
Уѣздъ Кольскій	574	45115	48806	93921	1860	1940	3800	70	60	130	1930	2000	3930	879	941	1820	+2110	760	835	1595	983	681	1664	46389	49711	96100
гор. Коло	58	3675	4019	7694	212	252	464	8	12	20	220	264	484	81	104	185	+ 299	18	7	25	24	19	43	3820	4191	8011
гор. Домбе	26	1747	2086	3833	55	38	93	-	-	-	55	38	93	15	11	26	+ 67	16	24	40	2	23	25	1773	2112	3885
Уѣздъ Конинскій	629	40040	41913	81953	1485	1562	3047	44	57	101	1529	1619	3148	793	869	1662	+1486	522	645	1167	356	738	1094	40610	42756	83366
гор. Конинъ	61	3587	3670	7257	147	103	250	19	17	36	166	120	286	121	102	223	+ 63	24	22	46	12	10	22	3620	3676	7296
Уѣздъ Ленчицкій	568	47765	49452	97217	1906	1792	3698	65	69	134	1971	1861	3832	1000	1044	2044	+1788	340	681	1021	209	486	695	48605	50074	98679
гор. Ленчица	40	4227	4636	8863	135	129	264	2	2	4	137	131	268	54	44	98	+ 170	30	24	54	19	14	33	4299	4713	9012
гор. Озорковъ	93	5525	5736	11261	239	257	496	5	8	13	244	265	509	138	144	282	+ 227	38	94	132	58	133	191	5651	5896	11547
Уѣздъ Слупецкій	644	40521	42904	83425	1342	1464	2806	33	49	82	1375	1513	2888	875	992	1867	+1021	634	732	1366	172	228	400	40559	42921	83480
гор. Слупцы	19	1722	1667	3389	49	64	113	2	1	3	51	65	116	28	27	55	+ 61	8	6	14	20	14	34	1757	1713	3470
Уѣздъ Сѣрадзскій	650	52540	55145	107685	1766	1709	3475	48	64	112	1814	1773	3587	990	1010	2000	+1587	308	508	816	149	257	406	53205	55657	108862
г. г. Сѣрадзь, Здунская-Воля и Варга	160	10611	11064	21675	253	312	565	-	2	2	253	314	567	201	184	385	+ 182	77	66	143	39	58	97	10625	11186	21811
Уѣздъ Турекскій	660	45219	47726	92945	1718	1981	3699	76	85	161	1794	2066	3860	921	980	1901	+1959	355	444	799	418	701	1119	46155	49069	95224
гор. Турекъ	46	3746	3873	7619	102	109	211	1	3	4	103	112	215	79	62	141	+ 74	39	70	109	39	57	96	3770	3910	7680
Итого въ городахъ	698	48018	52002	100020	1439	1487	2926	44	53	97	1483	1540	3023	943	883	1826	+1197	387	455	842	367	500	867	48538	52704	101242
Итого въ уѣздахъ	5342	381557	400221	781778	14683	14987	29670	462	524	986	15145	15511	30656	7979	8330	16309	+ 14347	3788	4608	8396	3328	4210	7538	388263	407004	795267
Всего въ губерніи	6040	429575	452223	881798	16122	16474	32596	506	577	1083	16628	17051	33679	8922	9213	18135	+15544	4175	5063	9238	3695	4710	8405	436801	459708	896509

№ 4 лит. А.

ВЪДОМОСТЪ
О ПОСТУПЛЕНИИ ПОДАТЕЙ

ВЪ КАЛИШСКОЙ ГУБЕРНИИ

за 1891 годъ.

РОДЪ ПОДАТЕЙ	Слѣдовало вступить		Причи слено		Исключено		Взыснано		Осталось къ 1 Января 1892 года													
	Недоимокъ	Оклада	Недоимокъ	Оклада	Недоимокъ	Оклада	Недоимокъ	Оклада	Недоимокъ	Оклада	ВСЕГО											
	Р у б л и и к о п ѣ й к и																					
I. Окладныхъ податей.																						
Основной дворскій поземельный налогъ	34854	84	231501	12	2090	39	1103	85	995	39	2787	4	20628	91	189964	77	15320	93	39853	16	55174	9
Добавочный дворскій поземельный налогъ	24715	56	115858	20	1098	69	570	33	316	—	1633	26	15044	22	89840	25	10454	3	24955	2	35409	5
Основной крестьянскій поземельный налогъ	5808	47	151368	86	7822	72	1827	59	960	73	1042	39	7098	4	148244	59	5572	42	3909	47	9481	89
Добавочный крестьянскій поземельный налогъ	4563	46	73972	80	3908	45	909	58	493	47	504	43	4759	37	71032	4	3219	7	3345	91	6564	98
Основной поземельный налогъ съ посадовъ	2251	65	8182	99	89	4	44	52	583	32	51	39	1369	91	6659	29	387	46	1516	83	1904	29
Добавочный поземельный налогъ съ посадовъ	1792	18	4091	53	44	52	22	26	282	52	28	87	1155	31	3003	29	398	87	1081	63	1480	50
Подымная подать съ дворскихъ имѣній:																						
Основная	13112	36	67016	25	478	63	222	25	67	75	423	86	7683	93	52799	35	5839	31	14015	29	19854	60
Добавочная	3504	12	17653	24	242	85	106	68	36	62	112	38	2157	90	14011	9	1552	45	3636	45	5188	90
Подымная подать съ крестьянскихъ усадебъ	6878	71	157234	—	4398	—	1255	—	922	50	1133	75	5679	96	151787	52	4674	25	5567	73	10241	98
Подымная подать по городамъ	4597	9	47565	85	12	75	—	—	34	7	17	—	4066	81	39661	2	508	96	7887	83	8396	79
Подымная подать по посадамъ	3063	25	10306	—	168	—	84	—	140	—	—	—	2825	75	8401	9	265	50	1988	91	2254	41
Контингентъ ливеруяковъ по городамъ	28	49	863	65	—	—	—	—	—	—	—	—	28	49	833	68	—	—	29	97	29	97
Лановая подать	16	54	16	90	—	—	—	—	—	—	—	—	16	54	16	90	—	—	—	—	—	—
Экзекуціонные штрафы	74439	52	—	—	53606	14	—	—	11457	85	—	—	28863	76	—	—	87724	5	—	—	87724	5
Итого	179626	24	885631	39	73960	18	6146	6	16290	22	7734	37	101378	90	776254	88	135917	30	107788	20	243705	50
II. Податныхъ недоимокъ разсроченныхъ и отсроченныхъ.																						
а) Дворскихъ	23701	99	—	—	29563	9	—	—	268	92	—	—	21603	39	—	—	31392	77	—	—	31392	77
б) Крестьянскихъ	—	—	—	—	2771	22	—	—	—	—	—	—	670	61	—	—	2100	61	—	—	2100	61
в) Посадскихъ	—	—	—	—	—	—	—	—	—	—	—	—	—	—	—	—	—	—	—	—	—	—
Итого	23701	99	—	—	32334	31	—	—	268	92	—	—	22274	—	—	—	33493	38	—	—	33493	38
III. Другихъ разныхъ взыснаній.																						
1) Военное Министерство	—	—	—	—	—	—	7864	91	—	—	—	—	—	—	7864	91	—	—	—	—	—	—
Министерство Финансовъ:																						
2) Департаментъ Государственнаго Казначейства	51750	86	59611	50	7254	77	60853	96	2650	54	262	99	30894	65	94058	46	25400	44	26144	1	51604	45
3) Департаментъ Окладныхъ сборовъ	120	57	115	—	66	40	150791	7	—	—	—	—	—	—	150906	7	186	97	—	—	186	97
4) Департаментъ Неокладныхъ сборовъ	48802	16	32658	93	9814	10	1734115	77	2376	11	—	75	15743	42	1757266	28	40496	73	9507	67	50004	40
5) Департаментъ Торговли и Мануфактуръ	14029	21	26000	—	3704	52	87512	2	1911	71	19	50	7977	53	107605	42	7844	49	5887	10	13731	59
6) Департаментъ Таможенныхъ сборовъ	—	—	—	—	—	—	3195	90	—	—	—	—	—	—	3195	90	—	—	—	—	—	—
7) Особенная Канцелярія по кредитной части Министерство Государственныхъ Имуществъ:	150208	82	6113	83	2358	86	5329	69	11004	66	2204	79	3186	73	5958	39	138376	29	3280	34	141656	63
8) Лѣсной Департаментъ	76433	65	26764	3	1341	59	79523	70	8458	29	342	40	14579	12	89827	65	54737	83	16117	68	70855	51
9) Министерство Внутреннихъ Дѣлъ	139594	25	36270	20	44911	28	120566	4	1541	96	702	20	3580	95	151120	76	179382	62	5013	28	184395	90
10) Министерство Народнаго Просвѣщенія	—	—	—	—	—	—	814	70	—	—	—	—	—	—	814	70	—	—	—	—	—	—
11) Министерство Путей сообщенія	126	10	9845	—	—	—	311	83	—	—	—	—	—	—	9921	—	126	10	235	83	361	93
12) Министерство Юстиціи	9737	61	—	—	6524	19	8607	89	4693	45	—	—	2407	7	8607	89	9161	28	—	—	9161	28
13) Государственный Контроль	—	—	1241	79	—	—	147	66	—	—	—	—	—	—	1389	45	—	—	—	—	—	—
Итого	490803	23	198620	28	75975	71	2259635	14	32632	72	3532	63	78369	47	2388536	88	455772	75	66185	91	521958	66
Всего	694131	46	1084251	67	182270	20	2265781	20	49195	86	11267	—	202022	37	3164791	76	625183	43	173974	11	799157	54

Примѣчаніе: По имѣющимся въ Калишской Базенной Палатѣ свѣдѣніямъ, изъ числа оставшихся на 1 Января 1892 года недоимокъ предполагается къ сложенію со счетовъ:

1) По смѣтѣ Департамента Окладныхъ Сборовъ:

Основнаго дворскаго поземельнаго налога	287 р. 79 к.
Добавочнаго „ „ „ „	152 р. 55 к.
Городской подымной подати	31 р. 50 к.
Итого	471 р. 84 к.

2) По смѣтѣ Департамента Государственнаго Назначейства:

На уплату банковыхъ процентовъ	2.628 р. 21 к.
Сборовъ на содержаніе гминныхъ судовъ съ недвижимой собственности.	433 р. 25 к.
Итого	3.061 р. 46 к.

3) По смѣтѣ Департамента Неокладныхъ Сборовъ:

Проинаціоннаго сбора	1.080 р. 66 к.
Судебныхъ пошлинъ	200 р. — к.
Штрафовъ за неправильное вчинаніе тяжбъ и исковъ, за неправильную апелляцію и за недоказательство подлоговъ въ документахъ	600 р. — к.
Гербовыхъ штрафовъ	2.500 р. — к.
За заграничные паспорты	25 р. — к.
За употребленную вмѣсто гербовой простую бумагу	10 р. 95 к.
За исправленія ликвидаціонныхъ табелей	50 р. — к.
Итого	4.466 р. 61 к.

4) По смѣтѣ Департамента Торговли и Мануфактуръ:

Штрафы за нарушеніе торговыхъ правилъ	120 р. — к.
Раскладочнаго сбора съ торговыхъ и промышленныхъ предпріятій	12 р. — к.
Итого	132 р. — к.

5) По смѣтѣ особенной Канцеляріи по Кредитной части:

Уплата процентовъ отъ выданныхъ изъ казны ссудъ	37.630 р. 32 к.
Полупроцентнаго отъ нихъ штрафа	35.322 р. 95 к.
Доходы отъ процентовъ съ поступившихъ въ казну послѣ духовенства капиталовъ	22.546 р. 82 к.
Итого	95.500 р. 9 к.

6) По смѣтѣ Министерства Внутреннихъ Дѣлъ:

Штрафныхъ взысканій съ семействъ евреевъ за уклоненіе отъ воинской повинности.	170.000 р. — к.
--	-----------------

7) По смѣтѣ Министерства Юстиціи:

Взысканій съ виновныхъ на судебныя издержки	6.000 р. — к.
---	---------------

А всего предполагено къ сложенію: 279.632 р. — к.

№ 4 лит. Б.

ВѢДОМОСТЬ

О ДОХОДАХЪ И РАСХОДАХЪ ГОРОДОВЪ

ВЪ КАЛИШСКОЙ ГУБЕРНИИ

за 1891 годъ.

НАИМЕНОВАНИЕ ГОРОДОВЪ	ДОХОДЫ ОБЫКНОВЕННЫЕ										Доходы чрезвычайные: изъ казны, изъ городскихъ казначей, изъ недвижимыхъ и другихъ источниковъ	РАСХОДЫ ОБЫКНОВЕННЫЕ										Расходы чрезвычайные: по городскому управлению, по строительной части и по другимъ городскимъ надобностямъ	Всего расходовъ
	Съ городскихъ имуществъ и оброчныхъ статей	Сборы съ выдѣльцевъ недвижимыхъ имуществъ	Сборы съ промышленныхъ	Налоги косвенные	Доходы вспомога-тельные	Доходы мелочные и случайные	Итого	Содержаніе мѣстъ и лицъ городскихъ управленій	Содержаніе городскихъ имуществъ и наемъ отъ города помѣщій	Наружное благоустройство городовъ		Содержаніе благотворительныхъ и другихъ общественныхъ заведеній	Уплата долговъ	Мелочные и случайные расходы	Итого	Итого							
																	Р у б л и н к о п ѣ й к и						
Калишъ	18625	24½	6626 83	6071 80	8122 78½	—	1797 97	41244 63	30793 78½	72038	41½	23321 58	5440 85	8689 9	10424 75	1648 18	2154 64	51679 9	20082 32	71761 41			
Блашки	810	—	39 32	83 10	1500 85	382 50	3 62½	2819 39½	1170 16½	3989	56	1935 81	589 10	292 30	155 —	—	220 30	3192 51	54 —	3246 51			
Велюнь	1042	36	652 55	1243 45	1929 44	—	112 90	4980 70	2316 87	7297	57	3111 20	996 72	491 33	376 87	688 86	370 77½	6035 75½	1348 9	7383 84½			
Коло	3863	26	2228 79	2627 15	1038 17	—	976 92	10734 29	2147 32	12881	61	3969 40	1013 7	1570 20	711 —	586 65	585 24	8435 56	7191 41	15626 97			
Домбе	214	36	441 15	969 60	1581 86½	—	89 48	3296 45½	7137 44½	10433	90	1868 61	194 38	419 20	110 17	1600 —	154 39	4346 75	2058 80	6405 55			
Конишь	385	63½	1376 43	2314 30	3538 32	90 —	591 27	8295 95½	2664 33	10960	28½	4112 28	1682 38½	809 78	553 66	—	338 85	7496 95½	840 63	8337 58½			
Ленчица	2410	30½	3425 78	1605 —	2711 98	—	1574 27½	11727 34	18749 18½	30476	52½	4146 47	1016 81	2016 51	3997 43	—	728 60	11905 82	6165 21	18071 3			
Озорковъ	1557	46	997 49	936 80	301 57	709 76	—	4503 8	3189 33½	7692	41½	2962 13	887 29	486 50	847 36	500 —	116 13	5799 41	269 3	6068 44			
Слупцы	3293	26	885 57	903 40	411 75	—	2 27	5496 25	—	5496	25	1891 80	1001 29	330 50	22 81	707 17	149 37	4102 94	1249 99	5352 93			
Сѣрадзь	1091	62	1226 34	2007 55	1452 69½	—	251 6	6029 26½	8198 86	14228	12½	3245 80	915 80	704 50	365 70	1570 15	233 82	7035 77	4874 52	11910 29			
Здунская-Воля	1721	39	675 55	658 20	25 75	1543 65	53 12	4677 66	2803 99	7481	65	2529 84	1278 2	30 30	145 2	1817 11	120 33	5920 62	1521 45	7442 7			
Варга	717	81	564 32	790 35	1042 42	—	30 75	3145 65	1037 91	4183	56	2523 80	236 37½	302 59	369 21	329 25	194 16	3955 38½	108 92	4064 30½			
Турекъ	1604	5½	2157 51	1701 30	441 28	—	180 69½	6084 84	1117 3	7201	87	3683 23	1294 62½	636 55	959 75½	—	137 39	6711 55	255 39	6966 94			
Итого	37336	76	21297 63	21912 —	24098 87½	2725 91	5664 33½	113035 51	81326 22½	194361	73½	59301 95	16546 71½	16779 35	19038 73½	9447 37	5503 99½	126618 11½	46019 76	172637 87½			

ВЪДОМОСТЪ
О ЧИСЛѢ И РОДѢ ПРЕСТУПЛЕНІЙ
ВЪ КАЛИШСКОЙ ГУБЕРНИИ

за 1891 годъ.

ВѢДОМОСТЬ
О ПОЖАРАХЪ ВЪ ГОРОДАХЪ И СЕЛЕНІЯХЪ
КАЛИШСКОЙ ГУБЕРНИИ
за 1891 годъ.

Города и Уѣзды	Въ зимніе мѣсяцы			Въ весенніе мѣсяцы			Въ лѣтніе мѣсяцы			Въ осенніе мѣсяцы			Всего въ году			Причина пожаровъ				
	Число пожаровъ	Число погорѣвшихъ дворовъ	Сумма	Число пожаровъ	Число погорѣвшихъ дворовъ	Сумма	Число пожаровъ	Число погорѣвшихъ дворовъ	Сумма	Число пожаровъ	Число погорѣвшихъ дворовъ	Сумма	Число пожаровъ	Число погорѣвшихъ дворовъ	Сумма	Отъ молніи	Отъ дурнаго устройства печей и трубъ	Отъ неосторожности	Отъ поджога	Отъ другихъ причинъ
			Рубли			Рубли			Рубли			Рубли			Рубли					
Губ. гор. Калинѣ	1	1	75	1	1	1100	—	—	—	2	2	3600	4	4	4775	—	—	4	—	—
Уѣздъ Калишскій	11	17	5771	21	30	10794	19	34	7411	15	39	10308	66	120	34284	6	1	46	13	—
гор. Блашки	1	1	7	1	2	558	—	—	—	1	14	2127	3	17	2692	—	—	3	—	—
Уѣздъ Велюнскій	7	8	919	21	52	9657	28	40	15863	14	23	5887	70	123	32326	2	9	5	4	50
гор. Велюнь	—	—	—	—	—	—	1	2	1300	—	—	—	1	2	1300	—	—	—	—	1
Уѣздъ Кольскій	6	21	6311	13	37	10244	22	48	9208	9	26	5018	50	132	30781	—	—	2	3	45
г.г. Коло и Домбе	2	8	9620	2	14	3830	—	—	—	2	8	2818	6	30	16268	—	—	—	—	6
Уѣздъ Конинскій	6	8	1969	8	20	2151	16	28	5272	15	40	6275	45	96	15667	2	1	2	10	30
гор. Конинъ	—	—	—	2	2	85	—	—	—	—	—	—	2	2	85	—	—	—	—	2
Уѣздъ Ленчицкій	6	6	1821	13	13	7495	15	35	16281	6	6	5585	40	60	31182	4	2	8	5	21
г.г. Ленчица и Озорковъ	—	—	—	3	3	3848	—	—	—	—	—	—	3	3	3848	—	—	—	—	3
Уѣздъ Слупецкій	7	17	6902	31	83	32714	11	11	5319	10	10	4408	59	121	49343	4	—	2	1	52
гор. Слупцы	—	—	—	—	—	—	1	1	1800	1	1	1544	2	2	3344	—	—	—	—	2
Уѣздъ Сѣрадзскій	17	17	3853	26	56	7535	30	37	10359	25	44	8653	98	154	30400	4	—	4	2	88
гор. Сѣрадзь, Здунская-Воля и Варта	—	—	—	2	2	442	2	2	241	3	5	910	7	9	1593	1	—	—	—	6
Уѣздъ Турекскій	18	36	8747	21	113	18550	22	57	9928	14	23	3531	75	229	40756	3	61	3	2	3
гор. Турекъ	1	2	458	2	7	1125	—	—	—	—	—	—	3	9	1583	—	—	—	—	3
Итого въ городахъ . . .	5	12	10160	13	31	10988	4	5	3341	9	30	10999	31	78	35488	1	—	7	—	23
Итого въ уѣздахъ . . .	78	130	36293	154	404	99140	163	290	79641	108	211	49665	503	1035	264739	25	77	72	40	289
Всего въ губерніи . . .	83	142	46453	167	435	110128	167	295	82982	117	241	60664	534	1113	300227	26	77	79	40	312

ВѢДОМОСТЬ
О НАСИЛЬСТВЕННЫХЪ И СЛУЧАЙНЫХЪ СМЕРТЯХЪ
ВЪ КАЛИШСКОЙ ГУБЕРНИИ

за 1891 годъ.

ВѢДОМОСТЬ

О ЧИСЛѢ УЧЕБНЫХЪ ЗАВЕДЕНІЙ И УЧАЩИХСЯ

ВЪ КАЛИЦКОЙ ГУБЕРНИИ

за 1891 годъ.

НАЗВАНІЕ УЧЕБНЫХЪ ЗАВЕДЕНІЙ	Въ губернскомъ городѣ			Въ уѣзда ныхъ и заштатныхъ городахъ		Въ уѣздахъ			Всего въ губерніи				
	Число учебныхъ заведеній	Число учащихся		Число учебныхъ заведеній	Число учащихся		Число учебныхъ заведеній	Число учащихся		Число учебныхъ заведеній	Число учащихся		
		мужескаго пола	женскаго пола		мужескаго пола	женскаго пола		мужескаго пола	женскаго пола		обоюго пола		
А. Состояція въ непосредственномъ вѣдѣніи Министрства Народнаго Просвѣщенія:													
<i>1. Среднія учебныя заведенія:</i>													
Мужеская классическая гимназія	1	348	—	—	—	—	—	—	—	1	348	—	348
Женская гимназія	1	—	200	—	—	—	—	—	—	1	—	200	200
Учительская семинарія въ г. Ленчицѣ	—	—	—	1	81	—	—	—	—	1	81	—	81
Образцовое при ней училище	—	—	—	1	36	—	—	—	—	1	36	—	36
Гор. Ленчицкое учил. по положенію 28 Апрѣля 1887 г.	—	—	—	1	61	—	—	—	—	1	61	—	61
<i>II. Частныя учебныя заведенія:</i>													
Мужскія: 1-го разряда	1	212	—	—	—	—	—	—	—	1	212	—	212
2-го разряда	—	—	—	3	216	—	—	—	—	3	216	—	216
3-го разряда	2	31	—	—	—	—	—	—	—	2	31	—	31
Женскія: 1-го разряда	—	—	—	1	—	64	—	—	—	1	—	64	64
2-го разряда	—	—	—	3	—	99	—	—	—	3	—	99	99
3-го разряда	7	—	130	4	—	128	—	—	—	11	—	258	258
Общія 3-го разряда	5	40	69	2	56	82	—	—	—	7	96	151	247
<i>III. Начальныя училища:</i>													
Двухклассныя: мужскія	3 ¹	308	—	3 ²	364	—	—	—	—	6	672	—	672
женскія	2 ¹	—	226	3 ²	—	347	—	—	—	5	—	573	573
общія	1 ¹	33	22	4 ²	185	227	2	209	79	7	427	328	755
Одноклассныя: мужскія	—	—	—	7 ¹	621	—	2	150	—	9	771	—	771
женскія	1 ¹	—	110	7 ²	—	517	2	—	116	10	—	743	743
общія	—	—	—	8 ²	324	164	246	9216	4529	254	9540	4693	14233
Воскресно-коммерческое	1	73	—	—	—	—	—	—	—	1	73	—	73
Воскресно-ремесленныя	1	45	—	10	311	—	—	—	—	11	356	—	356
Б. Состояція въ вѣдѣніи духовнаго вѣдомства подъ надзоромъ Дирекціи въ учебномъ отношеніи:													
Евангелическія кантораты	—	—	—	—	—	—	100	1165	756	100	1165	756	1921
Итого	26	1090	757	58	2255	1628	352	10740	5480	436	14085	7865	21950