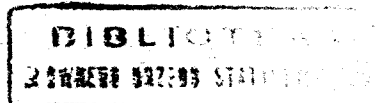


ОБЗОРЪ

Калишской Губерніи

за 1896 годъ.



**Приложеніе ко Всеподданнѣйшему отчету
Калишскаго Губернатора.**

ОГЛАВЛЕНІЕ СТАТІЙ

ОБЗОРА КАЛИШСКОЙ ГУБЕРНІИ

за 1896 годъ.

	<i>Стр.</i>
Административное дѣленіе и протяженіе губерніи	1
I. Естественныя и производительныя силы губерніи и экономическая дѣятельность ея населенія.	
Земледѣліе	2
Обезпеченіе народнаго продовольствія	5
Скотоводство и коневодство	—
Лѣсоводство	7
Промыслы сельскаго и городскаго населенія	—
Промышленность заводская и фабричная	10
Торговля	11
Движеніе населенія	13
II. Подати и повинности.	
Окладные сборы	18
Неокладные сборы	19
Губернскіе сборы:	
Страховой съ недвижимаго имущества	20
Дорожный сборъ	—
Городскіе доходы и расходы	21
Отправленіе натуральныхъ повинностей:	
Квартирная	21
Подводная	22
Воинская	—
III. Общественное благоустройство и благочиніе.	
Казенныя и общественныя зданія	24
Дороги, мосты и переправы	—
Почты и телеграфы	25
Народная нравственность	26
Тюрьмы, аресты, этапы и арестанты	27
Пожары	29
Насильственные и случайные смертные случаи	—
Различныя происшествія и народныя бѣдствія	—

IV. Народное здравіе и общественное призрѣніе.

Врачи и аптеки	30
Эпидеміи и эпизоотіи	31
Больницы	—
Богадѣльни	32
Пріюты	33

V. Народное Просвѣщеніе.

Учебныя заведенія	34
Ученыя общества, музеи библіотеки и проч.	35

VI. Крестьянское дѣло.

Экономическое положеніе крестьянъ	37
Гминные сборы	38
Гминное управленіе	—
<u>Ссудо-сберегательныя кассы</u>	39

П Р И Л О Ж Е Н І Я.

<i>Вѣдомости:</i> о посѣвѣ и урожаѣ хлѣбовъ	№ 1
о фабрикахъ и заводахъ	№ 2
о движеніи постояннаго населенія	№ 3 ^a
о движеніи непостояннаго населенія	№ 3 ^b
о поступленіи податей	№ 4 ^a
о дѣйствительныхъ доходахъ и расходахъ городовъ	№ 4 ^b
о числѣ и родѣ преступленій	№ 5
о пожарахъ	№ 6
о насильственныхъ и случайныхъ смертяхъ	№ 7
о числѣ учебныхъ заведеній и учащихся	№ 8



ОБЗОРЪ

Калишской Губернии за 1896 годъ.

Административное дѣленіе и протяженіе губерніи.

Въ административномъ отношеніи Калишская губернія раздѣлена на 8 уѣздовъ и 142 гмины; всѣхъ городовъ въ губерніи 13, изъ коихъ: 1 губернской, 7 уѣздныхъ и 5 заштатныхъ. Въ полицейскомъ же отношеніи губернія дѣлится на 72 участка земской стражи, въ число которыхъ входятъ и 4 полицейскихъ участка губернскаго города Калиша.

Общая площадь губерніи составляетъ 988150 десятинъ (1929,989 морговъ), съ постояннымъ населеніемъ къ 1 января 1897 года 962237 душъ обоего пола. Среди другихъ 10 губерній Привислинскаго Края, Калишская губернія занимаетъ по пространству 7-е мѣсто, по количеству населенія 4-ое, по его плотности 3-е и по приросту населенія 2-е.

I. Естественныя и производительныя силы губерніи и экономическая дѣятельность ея населенія.

а) Земледѣліе. Большую часть территоріи губерніи составляютъ плодородныя земли, вполне удобныя для земледѣлія, которое и служитъ главнымъ занятіемъ населенія, обеспечивающимъ его существованіе.

Изъ хлѣбныхъ растений высѣвается: рожь, озимая пшеница, овесъ и ячмень; въ значительномъ количествѣ сажается картофель, какъ идущій на винокуреніе и составляющій главную пищу для массы населенія.

Въ отношеніи атмосферическихъ условій, истекшіи 1896 сельско-хозяйственный годъ слѣдуетъ считать неполнѣ благопріятнымъ для произрастанія хлѣбныхъ посѣвовъ. Благопріятная осенняя погода, при теплыхъ солнечныхъ дняхъ, съ перенападающими дождями, дала возможность своевременному обѣмненію озимыхъ площадей на 1896 годъ, вслѣдствіе чего и озимые хлѣба, взошли хорошо и вполне укрѣпились. Но мягкая малоснѣжная зима и весьма ранняя весна, открывшаяся рядомъ продолжительныхъ оттепелей въ послѣднихъ числахъ февраля, съ наступившими въ апрѣлѣ холодами и дождями, повліяли неблагопріятно на озимые хлѣба и ранніе посѣвы овса, ячменя и свекловицы; впоследствии, благодаря установившейся теплой погодѣ съ первыхъ чиселъ мая, съ перенападающими дождями, всѣ вообще посѣвы какъ озимые, такъ и яровые, а равно травы на лугахъ стали замѣтно поправляться, быстро двинулись въ ростъ и къ началу іюня, при отсутствіи градобитій и вредныхъ для растительности насѣкомыхъ, представлялись въ хорошемъ состоя-

ни. Въ общемъ урожай хлѣбовъ въ 1896 году можно считать весьма удовлетворительнымъ и вполне обезпечивающимъ потребность населенія до слѣдующаго урожая.

Результаты посѣва и урожая хлѣбовъ въ отчетномъ 1896 году, въ сравненіи съ предшествовавшимъ 1895 годомъ, были слѣдующіи:

	Въ 1896 году.				Въ 1895 году.			
	На земляхъ			В С Е Г О	На земляхъ			В С Е Г О
	Владѣльческихъ	Крестьянскихъ	Городскихъ, благотвори- тельныхъ учрежденій и церковныхъ		Владѣльческихъ	Крестьянскихъ	Городскихъ, благотвори- тельныхъ учрежденій и церковныхъ	
ч е т в е р т е й				ч е т в е р т е й				
<i>Посѣяно:</i>								
озимаго	150077	156963	5756	312796	150000	160517	6680	317297
яроваго	122612	112658	5597	240867	111104	109247	8070	228421
	<i>272 689</i>	<i>269 621</i>						
картофеля	431032	560137	20145	1011314	382128	546820	20216	949164
<i>Собрано:</i>								
озимаго	887096	921774	35669	1844539	827201	870761	33144	1731106
яроваго	759261	689915	33789	1482965	498801	453093	48420	999314
	<i>1 446 357</i>	<i>1 611 689</i>		<i>3 327 504</i>				
картофеля	2477656	3293242	117612	5888510	2586715	3618038	202160	6406913

Изъ этой сравнительной таблицы видно, что въ 1896 году, при большей посѣвной площади, подъ всѣми зерновыми хлѣбами на 8530 десятинъ и подъ картофелемъ на 9731 десятину, собрано всѣхъ озимыхъ хлѣбовъ болѣе на 113433 четверти и яровыхъ на 483651 четверть, картофеля же меньше на 518403 четверти.

Въ общемъ, средніе выводы урожая всѣхъ посѣвовъ по губерніи таковы: озимой ржи самъ 6, озимой пшеницы самъ 6,6; яровыхъ: овса—самъ 6,3, ячменя—самъ 6, гречихи—самъ 4,6, проса—19 и картофеля—4,5.

Кормовыя травы, которыми было засеяно 27198 десятинъ, т. е. менѣе прошлагодняго на 2133 десятины, въ общемъ дали хорошій урожай: всего собрано кормовыхъ травъ 2511288 пудовъ.

Средній урожай луговаго сѣна опредѣлился въ 165,9 пуда съ казенной десятины, а со всей луговой площади въ 76010 десятинъ собрано въ отчетномъ году 11744855 пудовъ, болѣе прошлагодняго на 4331442 пуда; соломы же собрано въ отчетномъ году: озимой 37426111 пудовъ и яровой 15375000, всего 52801111 пудовъ.

Сравнительныя среднія торговыя цѣны по губерніи на зерновые и картофель весною и осенью отчетнаго и предъотчетнаго года были слѣдующія:

		Ш а ч е т в е р т ь											
		Пшеницы		Ржи		Овса		Ячменя		Гречихи		Картофеля	
		Р у б л и и к о п ѣ й к и											
Въ 1896 году:													
въ Мартѣ		8	50	5	85	5	66	5	62	7	62	1	64
въ Сентябрѣ . . .		7	81	5	59	5	34	5	70	6	81	1	72
Въ 1895 году:													
въ Мартѣ		8	34	5	56	4	78	5	35	7	31	1	56
въ Сентябрѣ . . .		8	10	5	43	4	69	5	35	7	15	1	50

Цѣна кормовыхъ травъ и луговаго сѣна колебалась въ отчетномъ году для травъ между 25 и 35 копѣйками за пудъ, такъ что въ отчетномъ году цѣны на травы и сѣно стояли, сравнительно съ предъотчетнымъ годомъ, болѣе низкія, что объясняется лучшимъ урожаемъ этихъ продуктовъ въ 1896 г.

б) Обеспеченіе народна-
го продовольствія.

Изъ урожая отчетнаго года, выразившагося сборомъ 3227324 четвертей зерновыхъ хлѣбовъ и 5888510 четвертей картофеля, для удовлетворенія мѣстныхъ нуждъ требовалось:

	Четвертей:	
	Зерновыхъ хлѣбовъ	Кар- тофеля
а) На продовольствіе, примѣрно, 850000 душъ наличнаго на- селенія, считая на одного че- ловѣка по 1½, четверти зер- новыхъ хлѣбовъ и по 2½, че- тверти картофеля	1275000	2125000
б) На осеніе 1895 года и ве- сеніе 1896 года посѣвы	556263	994589

Затѣмъ осталось на винокуреніе и для продажи 1496061 четверть зерновыхъ хлѣбовъ и 2768921 четверть картофе-
ля. Такой остатокъ, самъ по себѣ указываетъ на обеспе-
ченность народнаго продовольствія и хотя въ губерніи не
существуетъ запасныхъ хлѣбныхъ магазиновъ, продоволь-
ственныхъ капиталовъ и проч., но въ нихъ собственно и
не представляется надобности, такъ какъ при той степени
культуры земли и разнообразія посѣвовъ, какіе практикуются
въ губерніи, нельзя почти и допустить полнаго и одновременнаго неурожая всѣхъ вообще засѣваемыхъ хлѣбовъ.

Скотоводство.

Скотоводство въ губерніи, не составляя въ промышлен-
номъ отношеніи отдѣльной самостоятельной отрасли сель-
скаго хозяйства, ведется лишь въ размѣрахъ удовле-
творенія мѣстныхъ нуждъ.

Въ общемъ, количество домашняго скота у крестьянъ и другихъ собственниковъ было слѣдующее:

НАЗВАНІЕ УѢЗДОВЪ		Лошадей			Рогатаго скота				Овецъ		Козь	Свиней	
		Число конскихъ заводоу	Заводскихъ		Рабочихъ и др.	Годныхъ къ работѣ воловъ	Коровъ дойныхъ	Яловаго и гулеваго скота	Телятъ	Простыхъ			Тонкорунныхъ
			Жеребцовъ	Матокъ									
Въ г. Калишѣ	У крестьянъ	—	—	—	—	—	—	—	—	—	—	—	
	Друг. собств.	—	—	371	—	73	6	—	—	—	46	35	
Велюнскій у.	У крестьянъ	—	—	14115	371	20172	3694	3117	29100	—	540	16320	
	Друг. собств.	—	—	4341	427	4011	1321	985	8120	24700	360	5390	
Калишскій у.	У крестьянъ	—	—	7650	285	16400	1058	3100	1800	—	30	9000	
	Друг. собств.	—	—	5350	1890	5610	288	1570	10600	58000	42	4350	
Конинскій у.	У крестьянъ	—	—	6005	465	15280	2455	4301	1565	—	123	7735	
	Друг. собств.	—	10 15	5101	975	1971	873	245	10415	16560	49	3841	
Кольскій у.	У крестьянъ	—	—	6400	270	15500	1400	1020	8400	—	330	7090	
	Друг. собств.	—	5 36	8846	1640	14200	2050	2788	12500	16600	112	1640	
Леничицкій у.	У крестьянъ	—	—	6521	355	20499	1140	5173	11548	—	—	11166	
	Друг. собств.	1	1 17	4480	1955	5773	4074	1057	35647	18440	87	3214	
Слунецкій у.	У крестьянъ	—	—	5233	483	14757	4285	4307	6709	620	138	8181	
	Друг. собств.	—	—	3678	1501	3058	2370	904	10056	35908	108	3974	
Сѣрадзскій у.	У крестьянъ	—	—	8116	243	18464	2461	4167	4509	216	20	8350	
	Друг. собств.	1	1 14	5239	1024	5396	2000	979	5170	29192	55	4505	
Турекскій у.	У крестьянъ	—	—	7201	206	19386	3526	5294	2072	30	4	8807	
	Друг. собств.	—	2	3502	1369	4506	2046	828	2365	45656	13	4139	
Въ губерніи	У крестьянъ	—	—	61241	2678	140456	20019	30479	65703	866	1185	76649	
	Друг. собств.	2	19 82	40908	10781	44598	15028	9357	104855	245057	872	31088	
Всего		2	19 82	102149	13459	185054	35047	39836	170558	245923	2057	107737	

При сравненіи приведенныхъ въ этой таблицѣ данныхъ о положеніи скотоводства въ губерніи съ такими же данными за минувшій годъ, оказывается, что въ отчетномъ году послѣдовало увеличеніе только дойныхъ коровъ и простыхъ овецъ, — разведеніе же прочихъ животныхъ сократилось въ слѣдствіе затруднительности въ послѣднее время сбыта таковыхъ за границу.

Лѣсоводство.

Общая незначительная площадь лѣсовъ и зарослей въ Калишской губерніи простиралась въ отчетномъ году до 166700 десятинъ, что составляетъ около 17% всей площади губерніи, изъ коихъ въ вѣдѣніи казенныхъ лѣсничествъ находится 31053 десятины.

Въ эксплуатаціи лѣса въ частныхъ имѣніяхъ не было обнаружено случаевъ лѣсоистребленія и общая площадь вырубленного лѣса составляетъ приблизительно 8050 десятинъ, при чемъ стоимость вырубленного лѣса, кромѣ употребленного на мѣстные нужды, равнялась 244559 рублямъ.

Промыслы городского и сельского населенія.

Главнѣйшіе промыслы городского и сельского населенія видны изъ слѣдующихъ двухъ таблицъ, въ отдѣльности по городамъ и уѣздамъ:

А. Промыслы городского населенія.

Родъ промысловъ	Г. Налашъ и Блаши		Г. Волюнь		Г. Коло и Домбе		Г. Коинъ		Г. Ленича и Озерковъ		Г. Слуццы		Г. Сьрадъ, Здучная-Воля и Варга		Г. Турень		Итого въ городахъ губерніи	
	Число заведеній	Сумма произв.-тельности въ руб.	Число рабочихъ	Сумма произв.-тельности въ руб.	Число рабочихъ	Сумма произв.-тельности въ руб.	Число рабочихъ	Сумма произв.-тельности въ руб.	Число рабочихъ	Сумма произв.-тельности въ руб.	Число рабочихъ	Сумма произв.-тельности въ руб.	Число рабочихъ	Сумма произв.-тельности въ руб.	Число рабочихъ	Сумма произв.-тельности въ руб.	Число рабочихъ	Сумма произв.-тельности въ руб.
Хлѣбопекарный	33	73124000	57	85 58000	59	69 57700	46	60 28000	35	52 45000	13	20 24000	84	166 86500	46	38 30600	373	449800
Мясничій	3	16 36200	6	28 26500	4	49 68000	74	86 42000	1	1 3180	26	29 32000	57	77 40820	37	30 21060	208	368560
Сапожнй	162	500 123000	535	849 96200	240	303 68400	115	156 15000	48	120 26000	41	46 16000	97	177 40610	124	158 26200	1361	2303 400010
Портняжнй	88	146 63000	90	225 17200	118	136 39000	76	98 17000	56	155 54000	13	19 4000	76	138 44950	106	112 26550	623	1029 265690
Плотничій	5	10 4000	35	85 18700	5	2400	20	20 2950	2	2 600	2	4 600	3	9 7500	15	21 5900	87	156 42650
Каменщичій	2	5 4000	6	10 750	—	—	31	52 6660	4	4 6000	1	3 450	—	—	3	3 1050	47	77 18910
Столяриный	28	74 20000	76	152 3400	76	113 20500	42	66 5530	26	62 18000	9	12 7000	36	57 33120	50	64 16300	343	599 123850
Кожевниый	2	3 140	12	36 22800	8	15 5200	5	8 7000	3	6 3100	—	—	107	124 57210	—	—	137	192 94950
Мѣднйхъ и жестян. изд.	14	35 9500	9	14 2100	13	14 6000	3	49 13400	9	12 3880	1	2 600	16	21 20510	9	12 4980	74	159 59890
Слесарный	5	15 1580	12	26 5750	15	19 9500	3	3 300	6	8 3200	2	2 400	17	88 13980	0	12 1800	69	173 36510
Кузнечный	6	21 9400	95	160 27700	61	63 14600	68	90 12750	12	21 9000	6	11 4500	34	44 150240	19	28 7500	301	438 235690
Ткацкй	4	10 500	—	—	5	5 1800	7	7 700	36	90 15000	2	2 600	569	2605 3065700	325	778 1945000	948	3497 3278800
Красильничій	3	5 1190	8	12 1700	2	2 600	1	1 150	5	8 1900	—	—	8	20 13000	4	6 2300	31	54 20840
Итого	355	913 395510	941	1682 283300	606	793 263700	491	679 146440	242	541 183380	116	150 90150	1104	3526 367890	748	1262 338730	4612	9546 5402150

Б. Промыслы сельскаго населенія.

НАЗВАНІЕ ИЗДѢЛІЙ	Наишшій уездъ		Велючій уездъ		Нольскій уездъ		Кочинскій уездъ		Лещинскій уездъ		Слуцкій уездъ		Сърадскій уездъ		Турекскій уездъ		Въ губерніи ИТОГО	
	Сколько лнцъ за- нималось	Сумма произво- дн. тѣлности въ руб.- лнцъ	Сколько лнцъ за- нималось	Сумма произво- дн. тѣлности въ руб.- лнцъ	Сколько лнцъ за- нималось	Сумма произво- дн. тѣлности въ руб.- лнцъ	Сколько лнцъ за- нималось	Сумма произво- дн. тѣлности въ руб.- лнцъ	Сколько лнцъ за- нималось	Сумма произво- дн. тѣлности въ руб.- лнцъ	Сколько лнцъ за- нималось	Сумма произво- дн. тѣлности въ руб.- лнцъ	Сколько лнцъ за- нималось	Сумма произво- дн. тѣлности въ руб.- лнцъ	Сколько лнцъ за- нималось	Сумма произво- дн. тѣлности въ руб.- лнцъ	Сколько лнцъ за- нималось	Сумма произво- дн. тѣлности въ руб.- лнцъ
1. Ткацкія издѣлія: Шерстяныя, холстяныя, кружева, шап- ки, канаты и проч.	32	7500	137	3200	9	1400	37	12500	91	8200	—	—	1837	23100	16	4370	2159	60270
2. Кожаныя издѣлія: Тулупы, поясы, обувь и проч.	100	9500	87	17480	9	1300	2	300	81	32710	—	—	32	15020	20	3950	431	80260
3. Издѣлія изъ дерева: Бочарныя, корзинныя, токарныя до- машняя утварь и проч.	45	5000	240	13150	32	2980	20	2500	33	5711	—	—	59	6920	11	1670	440	37931
4. Издѣлія изъ глины: Горшки, миски, игрушки, кафли и проч. 5. Металлическія издѣлія: Всячіе замки, задвижки, засовы, ножи, оси и проч.	100	6000	25	3200	17	2970	22	1400	12	4620	—	—	44	7545	13	2680	233	28415
6. Кожяныя и мраморныя издѣлія: Жернова, надгробныя памятники, гип- совыя фигуры и проч.	4	1500	30	4320	10	1150	—	—	99	20010	—	—	30	5800	10	1400	183	34180
7. Молочныя продукты: Масло, сыръ и т. п. производимыя въ бо- лье значительныхъ размѣрахъ	10	9500	24	4300	62	2410	—	—	5	11820	—	—	245	5900	16	12000	362	45930
8. Рыболовство, пчеловодство, шелководство, рыболовство: У крестьянъ и въ пригородныхъ по- садахъ	7	600	68	8350	20	1500	2	1140	51	12715	—	Добыто рыбы на 90000	30	1350	12	3440	190	38095
ИТОГО	308	40800	611	54000	159	13710	83	17840	472	95786	—	9000	2277	65635	98	29510	4008	326281

Промышленность завод-
ская и фабричная.
(Вѣдомость № 2).

Въ 1896 году дѣйствовало въ губерніи 455 фабрикъ и заводовъ. Эти фабрики и заводы распредѣлялись по городамъ и уѣздамъ слѣдующимъ образомъ:

	Число фабрикъ и заводовъ	Сумма производительности въ рубляхъ	Число рабочихъ
Въ городѣ Калишѣ	59	1758160	1432
„ „ Блашгахъ	3	2200	5
„ Калишскомъ уѣздѣ	30	1840800	1114
„ городѣ Велюнѣ	10	26680	44
„ Велюнскомъ уѣздѣ	48	795504	285
„ г. г. Коло и Домбе	31	236000	335
„ Кольскомъ уѣздѣ	19	155823	59
„ городѣ Конинѣ	13	69290	67
„ Конинскомъ уѣздѣ	34	422400	348
„ г. г. Ленчицѣ и Озорковѣ	47	777200	692
„ Ленчицкомъ уѣздѣ	24	1725827	898
„ городѣ Слупцахъ	2	3656	4
„ Слупецкомъ уѣздѣ	44	265791	155
„ г. г. Сѣрадзѣ и Здунской-Волѣ	35	2359160	1243
„ Сѣрадзскомъ уѣздѣ	22	273265	183
„ городѣ Турекѣ	14	66460	66
„ Турекскомъ уѣздѣ	20	662989	430
Итого	455	11441197	7360

По сравненіи съ данными предшествовавшаго 1895 г., число фабрикъ и заводовъ показано въ отчетномъ году менѣе на 35, что объясняется прекращеніемъ дѣятельности 5 винокуренныхъ заводовъ, 1 лѣсопильного, 6 кожевенныхъ и отнесеніемъ 23 заводовъ (кожевенныхъ), по кустарному своему характеру, къ промысламъ городского и сельскаго населенія. Сумма же производительности всѣхъ фабрикъ и заводовъ достигла въ отчетномъ году 11441197 рублей, при 7360 рабочихъ, болѣе прошлогодняго на 1526567 рублей. Это увеличеніе производительности падаетъ главнымъ образомъ на бумагопрядильни, на фабрики вышивокъ и прошивокъ и на сахарные заводы, суммъ производитель-

ности которыхъ указаны въ прилагаемой въ концѣ Обзора вѣдомости № 2.

Изъ вновь открытыхъ въ 1896 году фабрикъ обращаютъ на себя вниманіе:

фабрика куколъ въ гор. Калишѣ купца Фингергута, съ производительностью до 20000 рублей при 28 рабочихъ; такая же фабрика Пинчевскаго въ пос. Опатовкѣ, Калишскаго уѣзда, съ производительностью на 18000 рублей, при 35 рабочихъ; фабрика перламутровыхъ пуговицъ въ гор. Велюнѣ Кемпинскаго, съ производитдльностью на сумму 12000 рублей и фабрика для выдѣлки карманныхъ часовъ въ пос. Верушовѣ, Велюнскаго уѣзда, Розенфельда, съ годовымъ оборотомъ на сумму до 50000 рублей, при 30 рабочихъ.

Трудъ рабочихъ на фабрикахъ и заводахъ оплачивается отъ 50 коп. до 1 руб. 50 коп. въ сутки; въ отношеніи же улучшенія ихъ быта и обезпеченія отъ нужды сдѣлано, пока, немного: только на немногихъ болѣе крупныхъ фабрикахъ и заводахъ имѣются общежитія для постоянныхъ рабочихъ, устроены начальныя училища для дѣтей и оказывается медицинская помощь содержаніемъ приѣмныхъ покоевъ врача и фельдшеровъ. Но вообще владѣльцы фабрикъ и заводовъ не выказываютъ пока особой заботливости къ быту рабочаго населенія.

Малолѣтніе рабочіе съ 14-лѣтняго возраста, которыхъ вообще не много, допускаются на свеклосахарные и стеклянные заводы, на ткацкія фабрики и другія болѣе мелкія промышленныя заведенія, получая еженедѣльно около 2 рублей и работая въ сутки не болѣе 8 часовъ.

Торговля.

Въ отчетномъ году, подобно предшествовавшимъ, главными предметами внѣшней отпускной торговли служили продукты сельскаго хозяйства: хлѣбъ, спиртъ, лѣсъ, домашній

скотъ, домашняя птица, яйца, молоко, масло, шерсть, шкуры и проч.; изъ предметовъ же мѣстнаго фабрично-заводскаго и ремесленнаго производства, находятъ себѣ сбытъ за границей въ довольно большомъ числѣ обувь, остальные-же какъ-то: сукна, ткани, фаянсовыя и фарфоровыя издѣлія, сахаръ, земледѣльческія орудія и разныя металлическія издѣлія сбываются почти исключительно въ Россіи.

Предметами привоза извнутри Имперіи и отчасти изъ-за границы служили по прежнему сырые матеріалы для фабрично-заводской обработки: шерсть, хлопокъ, желѣзо и проч.

По отчетамъ расположенныхъ въ Калишской губерніи таможенныхъ учрежденій, стоимость всѣхъ товаровъ, вывезенныхъ въ 1896 г. за границу, простиралась до 3607077 рублей, а привозныхъ изъ-за границы до 1908190 рублей.

При сравненіи приведенныхъ данныхъ по вѣншей торговлѣ съ такими же данными за минувшій годъ, оказывается, что хотя въ отчетномъ году перевѣсъ вывоза надъ ввозомъ и представляетъ значительную сумму 1698868 рублей, но при томъ стоимость вывезенныхъ за границу нашихъ товаровъ увеличилась въ отчетномъ году противъ 1895 года всего лишь на 215742 рубля, тогда какъ стоимость привезенныхъ иностранныхъ товаровъ увеличилась на 515544 рубля.

Обыкновенная лавочная торговля городовъ и посадовъ, почти вся сосредоточенная въ рукахъ евреевъ, особою успѣшностью не отличается и получаетъ нѣкоторое оживленіе только въ базарные и ярмарочные дни по осени, когда хлѣбъ бываетъ уже собранъ съ полей. Въ отчетномъ году всѣхъ магазиновъ, лавокъ и другихъ торговыхъ заведеній насчитывалось 4359, съ оборотомъ на сумму 5330057 рублей.

Всѣхъ свидѣтельствъ и билетовъ на право торговли было выдано въ отчетномъ году 9005, отъ которыхъ поступило въ доходъ Государственнаго Казначейства 97867 р. 42 к.

Движеніе населенія.

(Вѣдомость № 3 а и № 3 б).

Въ 1-му января 1896 года постояннаго народонаселенія числилось въ Калишской губерніи:

а) Постоянное населеніе.

	Въ городахъ	Въ гминахъ	Итого
Мужскаго пола . .	49870	412909	462779
женскаго „ . .	54859	430795	485654
Итого . .	104729	843704	948433

Въ теченіе 1896 года:

а) родилось:

мужскаго пола . .	2125	16055	18180
женскаго „ . .	1708	15940	17648
Итого . .	3833	31195	35828

б) умерло:

мужскаго пола . .	840	8808	9648
женскаго „ . .	780	9375	10155
Итого . .	1610	18183	19803

Такимъ образомъ естественный приростъ населенія въ отчетномъ 1896 году составлялъ:

мужскаго пола . .	1285	7247	8532
женскаго „ . .	928	6565	7493
Итого . .	2213	13812	16025

Кромѣ того, въ теченіе отчетнаго года выселилось изъ губерніи:

мужскаго пола . .	592	3429	4021
женскаго „ . .	1024	4470	5494
Итого . .	1616	7899	9515

и переселилось въ губернію:

мужскаго пола . .	828	2370	3198
женскаго „ . .	688	3408	4096
Итого . .	1516	5778	7294

такъ что вслѣдствіе переселеній постоянное населеніе уменьшилось на 2221 душу. Засимъ, къ 1-му января 1897 года считалось въ губерніи осѣдлыхъ жителей, записанныхъ въ книги постоянного населенія:

	Въ городахъ	Въ гминахъ	Итого
мужскаго пола . .	51391	419097	470488
женскаго „ . .	55451	436298	491749
Итого . .	106842	855395	962237

Изъ сопоставленія между собою вышеприведенныхъ данныхъ о движеніи постоянного населенія, оказывается, что въ теченіе отчетнаго года населеніе городовъ увеличилось на 2113 душъ и сельское населеніе на 11691 душу; все же вообще увеличеніе населенія губерніи, за вычетомъ уже переселившихся изъ губерніи, составляетъ 13804 душъ.

При сравненіи естественной прибыли и убыли населенія, т. е. числа родившихся и числа умершихъ, оказывается, что всѣхъ рожденій въ отчетномъ году было 35828, или 3,77%, число же смертностей 19803, т. е. 2,01%, такъ что перевѣсъ первыхъ надъ послѣдними составляетъ 16025 душъ, выражая естественную прибыль населенія на 1,76%, причеиъ число рожденій въ 1896 году уменьшилось противу 1895 г. на 0,27% и число смертностей на 0,18%, такъ что общая по губерніи естественная прибыль населенія дала въ результатѣ уменьшеніе на 0,09%.

Процентъ рождаемости и смертности постоянного населенія по отношенію къ общему его наличному числу выражается слѣдующими цифровыми данными по уѣздамъ:

	Калишскій съ гор. Калишемъ	Велючскій	Бельскій	Конненскій	Ленинскій	Слуцскій	Сѣрадскій	Турекскій
Число родившихся . . .	4688	5540	4575	3474	4345	3458	6140	3598
% рождаемости . . .	3,69%	3,68%	4%	3,64%	3,45%	3,83%	4,51%	3,35%
Число умершихъ . . .	2904	2909	2371	1751	3053	2215	2408	2257
% смертности . . .	2,10%	2,87%	2,03%	1,77%	2,34%	2,36%	1,69%	2,30%

Такимъ образомъ процентъ рождаемости вездѣ, за исключеніемъ Сѣрадзкаго уѣзда, понизился противъ 1895 года, какъ равно и процентъ смертности, кромѣ Ленчицкаго уѣзда, точно также понизился по всѣмъ уѣздамъ. Наибольшій процентъ рождаемости замѣчался въ Сѣрадзскомъ уѣздѣ (4,51%) и наименьшій въ Турекскомъ (3,35%). Наибольшій же процентъ смертности наблюдался въ Ленчицкомъ уѣздѣ (2,34%) и наименьшій (1,69%) — въ Сѣрадзскомъ.

Браковъ было заключено ³¹⁵ 6420, менѣе чѣмъ въ 1895 году на 315. Браки эти были заключены:

между холостыми и дѣвцами . . .	4535
„ „ и вдовами . . .	512
„ вдовцами и дѣвцами . . .	901
„ „ и вдовами . . .	472,

причемъ по возрасту вступившіе въ бракъ распредѣлялись:

	Мужчинъ	Женщинъ
Моложе 20 лѣтъ	553	2007
Отъ 20 до 25 лѣтъ	2330	2247
„ 25 — 30 „	1788	889
„ 30 — 35 „	718	387
„ 35 — 40 „	408	268
„ 40 — 45 „	208	167
„ 45 — 50 „	190	171
Свыше 50 лѣтъ	227	84

Къ 1-му января 1896 года въ Калининской губерніи временно проживало по паспортамъ и видамъ:

	Русскихъ подданныхъ.	Иностранцевъ.	Итого.
б) Непостоянное население.	Мужчинъ . . . 31264	4331	35595
	Женщинъ . . . 27928	4041	31969
	Итого . . . 59192	8372	67564

Въ теченіе отчетнаго года:

а) родилось:

Мужчинъ . . . 2064	138	2202
Женщинъ . . . 2248	125	2373
Итого . . . 4312	263	4575

б) переселилось въ губернію:

Мужчинъ . . . 9564	362	9926
Женщинъ . . . 9421	351	9772
Итого . . . 18985	713	19698

в) умерло:

Мужчинъ . . . 3611	83	1444
Женщинъ . . . 1444	68	1512
Итого . . . 2805	151	2956

и в) выселилось изъ губерніи:

Мужчинъ . . . 10511	568	11079
Женщинъ . . . 7125	488	7513
Итого . . . 17636	1056	18692


Затѣмъ къ концу отчетнаго года непостояннаго населенія было:

Мужчинъ . . . 30210	4180	35200
Женщинъ . . . 31028	3961	34989
Итого . . . 62048	8141	70189

Всего же населенія, постояннаго и непостояннаго, къ 1-му января 1897 года числилось: мужчинъ 505688 и женщинъ 526738, итого 1032426 душъ обоюго пола. Въ процент-

номъ отношеніи мужчины составляютъ 49,01% и женщины 50,99%, или на 100 мужчинъ приходится 104 женщины.

Что же касается распредѣленія состава постоянного и непостояннаго населенія по вѣроисповѣданіямъ, сословіямъ и національностямъ, то таковое существеннымъ измѣненіямъ въ отчетномъ году не подвергалось.



II. Подати и Повинности.

а) **Окладные платежи.** По смѣту Департамента Окладныхъ Сборовъ къ 1-му января 1896 года числилось недоимокъ . 345103 р. 54 к.
 Окладъ въ отчетномъ 1896 году составлялъ 925995 „ 57 „

Въ теченіе года вновь причислено:

Недоимокъ прежнихъ лѣтъ	7165 „ 04 „
Оклада	3750 „ 29 „

Такимъ образомъ подлежало ко
 взысканію 1282014 р. 44 к.,

а за вычетомъ исключенныхъ недоимокъ	280600 р. 77 к.
и оклада	74564 „ 80 „
Осталось ко взысканію	926848 р. 87 к.

Въ счетъ этой суммы уплачено:

Недоимокъ	60909 „ 99 „
Оклада	731380 „ 45 „
Итого	792290 р. 44 к.

и осталось невзысканныхъ къ 1-му
 Января 1897 года:

Недоимокъ	10757 р. 82 к.
Оклада	123800 „ 61 „
Итого	134558 р. 43 к.

Кромѣ того, изъ подлежащихъ ко взысканію штрафныхъ денегъ за нарушеніе уставовъ о податяхъ, въ суммѣ 46757 руб. 20 коп., къ 1-му января 1897 года осталось невзысканныхъ 3215 руб. 85 коп.

Въ общей сложности въ недоимкѣ на 1897 годъ осталось 137774 руб. 28 коп., а за сложеніемъ со счетовъ пред-

положенныхъ 895 руб., всего 136879 руб. 28 коп., менѣ недоимки, оставшейся отъ предшествовавшаго 1895 года, на 227990 руб. 55 коп.

б) Неокладные сборы. Независимо отъ окладныхъ платежей, съ населенія губерніи причиталось къ началу отчетнаго года неокладныхъ и разныхъ другихъ взысканій съ недоимками, по требованіямъ различныхъ Министерствъ и Департаментовъ

всего	723005 р. 46 к.
Къ нимъ въ теченіе года причислено	3114927 р. 36 к.
Такъ что подлежало къ поступленію	3837932 р. 82 к.
Въ счетъ этой суммы поступило въ казну	3185339 р. 55 к.
и исключено	78536 р. 55 к.
Итого	3263876 р. 10 к.

Затѣмъ осталось къ 1-му января 1897 года въ недоимкѣ 574056 р. 72 к., изъ коихъ, какъ видно изъ доставленныхъ Калишскою Казенною Палатою свѣдѣній, подлежитъ сложенію со счетовъ 342288 руб. 74 коп.

Общая сумма всѣхъ вообще платежей по окладнымъ и неокладнымъ сборамъ и прочимъ казеннымъ взысканіямъ, уплаченнымъ населеніемъ губерніи въ отчетномъ году, составляла 3993361 руб. 22 коп.

Независимо сего, съ населенія губерніи подлежало въ отчетномъ году еще къ уплатѣ по слѣдующимъ Государственнымъ сборамъ:

1) транспортному	18645 р. 15 к.
и 2) квартирному	156542 р. 82 к.,

изъ коихъ перваго сбора поступило 13956 руб. 11 коп. и осталось въ недоимкѣ 4689 руб. 4 к., и втораго 96745 р. 2 к. и осталось въ недоимкѣ, за сложеніемъ со счетовъ 3660 руб. 83 коп., 56136 руб. 97 коп.

Губернскіе сборы.

а) Страховой по застрахованію стропеній отъ огня. По страховому сбору по застрахованію отъ огня стропеній, подлежало всего къ поступленію въ отчетномъ году, вмѣстѣ съ оставшеюся отъ прошлаго года недоимкою, 426864 р. 5 коп., въ счетъ коихъ дѣйствительно поступило 330346 р. 69 коп. и осталось въ недоимкѣ на 1897 г., за вычетомъ сложенныхъ со счетовъ 43 р. 1 к., 96474 р. 35 коп. Изъ поступившихъ въ 1896 году на приходъ страховыхъ платежей, составившихъ, вмѣстѣ съ остаткомъ отъ предыдущаго года, общую сумму 422873 р. 76 к., израсходовано въ отчетномъ году на удовлетвореніе пожарныхъ убытковъ и на другія издержки по застрахованію 313424 р. и осталось въ наличности къ 1-му Января 1897 года въ казначействахъ 109449 р. 76 к.

б) Дорожный сборъ. Дорожнаго сбора подлежало къ поступленію въ 1896 г., вмѣстѣ съ недоимкою прежнихъ лѣтъ, всего 137394 р. 38 коп., въ уплату которыхъ поступило 123414 р. 49 коп. и осталось въ недоимкѣ на 1897 годъ, за вычетомъ сложенныхъ со счетовъ 260 руб. 98 коп., 13718 р. 91 к. Всѣхъ же наличныхъ средствъ дорожнаго сбора, считая и остатокъ въ 39012 руб. 85 коп. отъ предыдущаго года, имѣлось въ оборотъ въ отчетномъ году 162,427 рублей 34 копѣйки, изъ коихъ въ теченіе года было уплачено по разнымъ расходамъ на содержаніе губернскихъ перворазрядныхъ дорогъ 123300 р. 21 коп. и осталось въ наличности къ 1-му января 1897 года, 39127 руб. 13 коп.

Сверхъ этихъ двухъ губернскихъ сборовъ, подлежало къ поступленію и дѣйствительно поступило по губерніи, сбора на содержаніе благотворительныхъ заведеній Варшавскаго Городскаго Совѣта Общественнаго Призрѣнія 24236 руб. 11 коп. и по застрахованію рогатаго скота отъ чумы 1149 руб. 38 коп.

Городскіе доходы и
расходы.
(Видомость № 4 г. В.).

Изъ городскихъ доходовъ отчетнаго года, составившихъ по 13 городамъ губерніи общую сумму 217348 руб. 56½ коп., произведены были, согласно утвержденнымъ росписямъ, различные расходы въ общей суммѣ 182546 руб. 12 коп., а образовавшійся за тѣмъ остатокъ 34802 руб. 44½ коп. причисленъ въ соотвѣтствующіе городскіе запасные капиталы.

Отправление натуральныхъ повинностей.

Населеніе Калишской губерніи, по примѣру прежнихъ лѣтъ, въ отчетномъ году отбывало слѣдующія натуральныя повинности: а) квартирную, б) подводную и в) воинскую.

а) Квартирная повин-
ность.

Квартирнымъ довольствіемъ, на основаніи Высочайше утвержденного 2 мая 1886 г. таблицы тарифной платы, въ теченіе отчетнаго 1886 года пользовались слѣдующія, расположенныя въ предѣлахъ Калишской губерніи, войска:

13 Драгунскій Каргопольскій полкъ, расположенный въ городахъ: Конинъ и Коло. 15-й Драгунскій Александрійскій полкъ, квартирующий въ гор. Калишѣ. 5-й Донской Казачій полкъ, расположенный въ гор. Велюнѣ и Сѣрадзѣ. 2-ой баталіонъ 4-го стрѣлковаго полка въ гор. Ленчицѣ и 10-я конно-артиллерійская батарея въ гор. Здунской-волѣ.

Кромѣ того, были расквартированы: штабъ 2-й бригады 5-й Кавалерійской Дивизіи и Управление Калишской бригады пограничной стражи въ г. Калишѣ, управление Велюнской бригады пограничной стражи въ г. Велюнѣ и въ уѣздахъ: Калишскомъ, Велюнскомъ и Слупецкомъ отдѣлы пограничной стражи.

Общее число лицъ, пользовавшихся въ отчетномъ году отводомъ квартиръ, составляло 148 штабъ и оберъ офицеровъ и 5823 нижнихъ чиновъ. Кромѣ того, были отведены помѣщенія для 4120 лошадей.

б) Подводная повинность. На удовлетвореніе подводной повинности въ отчетномъ году было поставлено обывателями 3289 платныхъ и 1211 безплатныхъ, а всего 4500 подводъ.

в) Военная повинность. По Высочайшему Указу, данному Правительствующему Сенату въ 22 день апрѣля мѣсяца 1896 года, въ отчетномъ 1896 году по Калининской губерніи былъ произведенъ двадцать третій призывъ новобранцевъ на военную службу по правиламъ Высочайше утвержденнаго 1 Января 1874 года Устава о воинской повинности.

По разверсткѣ, назначено было къ приему на службу 2525 новобранцевъ, на пополненіе коихъ значилось по призывнымъ спискамъ 9395 человѣкъ.

Въ числѣ внесенныхъ въ призывные списки заключалось:

а) имѣвшихъ льготу перваго разряда по семейному положенію	1439
б) втораго разряда	1276
и в) третьяго разряда	577

Изъ показаннаго выше общаго числа 9395 призывныхъ принято было во время призыва въ войска 2436 человѣка, съ недоборомъ 62 евреевъ и зачислено въ ополченіе по 154 статьѣ:

а) перваго разряда	1257
б) втораго „	1462
в) признано вовсе неспособными къ службѣ въ ополченіи	89
Итого	2808

Число лицъ, коимъ представлены отсрочки для отбыванія воинской повинности, было:

а) для усыновленія (прим. 4 къ ст. 45)	—
б) по имущественному положенію ст. 52)	2
в) до окончанія образованія (ст. 53)	20

г) до окончанія образованія, съ освобожденіемъ отъ жеребья (ст. 54)	4
д) по невозможности и для излеченія болѣзней (ст. 44)	1528
е) вслѣдствіе находж. подъ судомъ (ст. 147)	17
Итого	<u>1571</u>

Въ числѣ принятыхъ на военную службу заключалось:

а) Льготныхъ по семейному положенію третьяго разряда	97
второго разряда	31
перваго (исключительно евреевъ)	13
б) имѣющихъ право на сокращенные сроки службы по образованію:	
по пункту 1, ст. 56	2
по „ 3, „	9
умѣющихъ читать и писать, или только читать	541
в) женатыхъ	228
г) зачисленныхъ въ запасъ	1
д) по національности:	
Русскихъ	3
Поляковъ	2032
Нѣмцевъ	189
Евреевъ	239

Расходы Государственнаго Казначейства по призыву и приему на службу новобранцевъ въ отчетномъ году составляли 11969 руб. 3 коп.

III. Общественное благоустройство и благочиніе.

Казенныя и общественныя зданія.

Въ отчетномъ году казенныхъ зданій насчитывалось въ губерніи 56 каменныхъ и 31 деревянное; церквей: православныхъ 6, римско-католическихъ и евангелическихъ 188 каменныхъ и 114 деревянныхъ; еврейскихъ синагогъ 38 каменныхъ и 12 деревянныхъ; городскихъ зданій 58 каменныхъ и 23 деревянныхъ и прочихъ общественныхъ зданій 280 каменныхъ и 490 деревянныхъ.

Всѣ города Калишской губерніи въ отношеніи наружнаго благоустройства и опрятности, по имѣющимся въ ихъ распоряженіи средствамъ, находятся въ хорошемъ состояніи: улицы вымощены хорошо, освѣщены и обсаживаются деревьями. Въ большинствѣ городовъ имѣются сады, при чемъ паркъ въ городѣ Калишѣ обращаетъ на себя особенное вниманіе по своему благоустройству и является однимъ изъ лучшихъ въ краѣ.

Дороги, мосты и переправы.

Шоссейныя дороги, проходящія въ предѣлахъ Калишской губерніи, подраздѣляются на Государственныя, подвѣдомственныя Варшавскому округу путей сообщенія и губернскія, состоящія въ вѣдѣніи губернскаго правленія.

Государственное шоссе въ предѣлахъ Калишской губерніи проходитъ на протяженіи 210 верстъ 311 саженой, а именно: 1) Калишское по направленіи отъ города Кутно на Калишъ къ прусской границѣ, у Щиніорнской таможи 90 верстъ 489 саженой, 2) Познанское шоссе, идущее изъ города Коло на Конинъ и Слупцы, протяженіемъ въ 151 вер-

сту 178 сажени и 3) фабричное шоссе, по направленію отъ города Калиша къ городу Лодзи, протяженіемъ 68 версть 144 сажени.

На ремонтъ этихъ трехъ шоссеинныхъ путей, съ находящимися на нихъ мостовыми сооруженіями и казарменными постройками, израсходовано 147331 руб. 18 коп. и на содержаніе дорожныхъ сторожей 7180 руб., такъ что весь расходъ по содержанію государственнаго шоссе равняется 154511 р. 18 к., что составитъ на версту 733 р. 60 к. Число мостовъ на государственныхъ шоссеинныхъ дорогахъ осталось безъ измѣненія, а сборъ съ трехъ тарифныхъ мостовъ, поступившій въ казну за отчетный годъ, составлялъ 8189 руб. 38 к.

Протяженіе губернскихъ перворазрядныхъ шоссеинныхъ дорогъ, содержимыхъ на счетъ губернскаго дорожнаго сбора, простиралось въ отчетномъ году на 587 версть 167½ сажени, увеличившись на 4 версты 450 сажени вновь построеннаго шоссе. На постройку и ремонтъ шоссеинныхъ трактовъ, съ мостовыми сооруженіями, было израсходовано 114737 р. 68 к., а на содержаніе дорожной службы 19432 р. 96 к., такъ что общая стоимость содержанія губернскихъ шоссеинныхъ дорогъ составляла въ отчетномъ году 134170 руб. 64 коп., или 228 руб. на версту. Всѣхъ мостовыхъ сооруженій на пролегающихъ по губерніи дорогахъ было 5408, изъ нихъ на губернскихъ перворазрядныхъ 738, на гминныхъ 1832 и на проселочныхъ 2838. Содержаніе въ исправности мостовъ на гминныхъ и проселочныхъ дорогахъ обошлось въ 3772 р. 86 коп., а постройка 22 совершенно новыхъ мостовъ на этихъ дорогахъ стоила 1195 руб. 1 коп. Для исправленія уѣздныхъ дорогъ втораго разряда было назначено въ счетъ натуральной дорожной повинности 16121 конныхъ и 47494 пѣшихъ дней.

Почты и телеграфы.

Къ 1-му января 1897 года въ Калишской губерніи состояло: 15 почтово-телеграфныхъ конторъ, 24 почтовыхъ отдѣленій, 1 вспомогательное отдѣленіе и 5 телефонныхъ стан-

цій, при таможенныхъ учрежденіяхъ. Воздушныхъ телеграфныхъ и телефонныхъ линий насчитывалось, какъ и въ предѣлѣтномъ году, 511³/₄ версты и подводныхъ 60 сажень, проводовъ 677 верстъ 60 сажень.

Народная нравственность. Въ отчетномъ году Калишскимъ Окружнымъ Судомъ разсмотрѣно и окончательно рѣшено 800 уголовныхъ дѣлъ, болѣе противъ предшествующаго года на 196 дѣлъ. Число лицъ, присужденныхъ къ различнаго рода наказаніямъ за проступки и преступленія, было 998 мужчинъ и 183 женщины, всего 1181 человекъ, болѣе чѣмъ въ 1895 году на 204 человекъ.

Это общее число осужденныхъ, по роду преступленій и проступковъ, подраздѣлялось слѣдующимъ образомъ.

	Число осужденныхъ	% въ отношеніи къ общему числу
а) противъ религіи	4	0,34%
б) противъ порядка управленія	314	26,58%
в) противъ имущества и доходовъ казны	139	11,77%
г) противъ жизни, здравія, свободы и чести частныхъ лицъ	349	29,55%
д) противъ частной собственности	372	31,76%

Распределеніе осужденныхъ по сословіямъ, возрастамъ и поламъ указано въ прилагаемой въ концѣ Обзора вѣдомости № 5.

По предупрежденію и пресѣченію преступленій и проступковъ, дѣятельность чиновъ земской стражи Калишской губерніи выразилась въ отчетномъ году обнаруженіемъ 20546 уголовныхъ преступленій и другихъ правонарушеній, въ томъ числѣ: поджигательствъ 42, конокрадствъ 91, содержанія

оружія безъ установленнаго разрѣшенія 520 и подкупа стражниковъ заявлено 26 случаевъ. Общее же число лицъ, привлеченныхъ земскою стражею къ административной и уголовной отвѣтственности, простиралось въ отчетномъ году до 22528 душъ обоего пола, въ томъ числѣ: задержано бѣглыхъ арестантовъ, военныхъ дезертировъ, бродягъ и безпаспортныхъ вообще 1174 и иностранцевъ безъ надлежащихъ видовъ или съ подложными 47.

Общее число всѣхъ проступковъ и правонарушеній уменьшилось въ отчетномъ году на 1710 случаевъ, и число лицъ привлеченныхъ къ отвѣтственности, уменьшилось на 1640 человекъ. Въ составѣ нижнихъ чиновъ земской стражи въ губерніи, опредѣленномъ по штату въ 355 человекъ, къ 1 Января 1897 года состояло земскихъ стражниковъ 351.

Тюрьмы, аресты и этапъ. Въ устройствѣ и организаціи трехъ существующихъ въ губерніи тюремъ: Калишской, Ленчицкой и Сѣрадзкой никакихъ измѣненій въ отчетномъ году не произошло; движеніе же заключенныхъ въ каждой изъ этихъ тюремъ представляется въ слѣдующемъ видѣ:

Наименованіе тюремъ	Состояло къ 1 Января 1896 года			Въ 1896 году						Состояло къ 1 Января 1896 года		
				Привыло			Убыло					
	м.	ж.	ИТОГО	м.	ж.	ИТОГО	м.	ж.	ИТОГО	м.	ж.	ИТОГО
Въ Калишской	207	29	236	595	134	729	651	131	782	151	32	183
Въ Ленчицкой	86	23	109	344	89	433	350	90	440	80	22	102
Въ Сѣрадзкой	71	27	98	342	78	420	336	88	424	77	17	94
Итого	364	79	443	1281	301	1582	1337	309	1646	308	71	379

В ы б ы л о	Изъ Калиш- ской тюрь- мы	Изъ Лен- чицкой тюрьмы	Изъ Сърадз- ской тюрьмы	ИТОГО
на каторгу и поселеніе	17	—	—	17
въ другія мѣста заключенія	96	47	40	183
на свободу	663	392	383	1438
умерло въ тюремныхъ лазаретахъ	6	1	1	8
Итого	782	440	424	1646

Въ санитарномъ отношеніи тюрьмы поставлены вполне удовлетворительно, что подтверждается и незначительнымъ процентомъ смертности и вообще быть заключенныхъ въ тюрьмахъ обставленъ согласно общимъ требованіямъ Главнаго тюремнаго Управленія, причемъ на развитіе арестантскаго труда обращается особенное вниманіе.

Весь запасъ бѣлья, одежды, обуви, постельныхъ принадлежностей и проч. производится арестантскимъ трудомъ. Въ этомъ отношеніи особенно выдѣляется Сърадзская тюрьма, при которой существуетъ прядильно-ткацкая мастерская холста, въ 56 ткацкихъ станковъ и 75 самопрялокъ. Общій расходъ на содержаніе тюремъ составлялъ въ отчетномъ году 50773 р. 73 к.

Кромѣ тюремъ, въ теченіе года содержалось арестантовъ въ 9 подслѣдственныхъ, 19 полицейскихъ и 142 гминныхъ арестахъ 7858 мужчинъ и 1880 женщинъ, всего 9638 человекъ. На содержаніе арестантовъ въ подслѣдственныхъ и полицейскихъ арестахъ, а также и на пересылку ихъ, считая въ томъ числѣ и продовольствіе конвойныхъ нижнихъ чиновъ, израсходовано 6673 руб. 40 коп. На проходящихъ чрезъ Калишскую губернію двухъ этапныхъ линіяхъ: по направленію изъ города Калиша на городъ Кутно Варшавской губерніи и чрезъ Сърадзь на городъ Петроковъ имѣется 8 этапныхъ стаций: въ гор. Калишѣ, дер. Цековѣ, въ городахъ Турекѣ, Блшкахъ, Коло, Сърадзѣ, Ленчицѣ и въ посадѣ Клодавѣ.

Пожары.
(Видомость № 6).

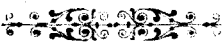
Всѣхъ пожаровъ въ отчетномъ году въ Калишской губерніи было 461, на 30 болѣе чѣмъ въ 1895 году. Самое значительное число пожарныхъ случаевъ (388) приходится на селенія (въ посадахъ было 36 и въ городахъ 27 пожаровъ). Этими пожарами уничтожено въ селеніяхъ 706 дворовъ, въ посадахъ 80 и въ городахъ 43 двора, а всего 829 дворовъ. Въ отчетномъ году число погорѣвшихъ дворовъ менѣе чѣмъ въ прошломъ на 263 и сумма убытковъ, причиненныхъ пожарами, менѣе на 53170 рублей.

Насильственные и случайные смертные случаи.

Насильственныхъ смертныхъ случаевъ въ отчетномъ году было 59, въ томъ числѣ: 18 дѣтубійствъ, 26 смертубійствъ и 15 самоубійствъ. Кромѣ того скоропостижно умершихъ было 86 и найдено мертвыхъ тѣлъ 15. Жертвъ случайной смерти было 17 въ городахъ и 201 въ селеніяхъ. Всѣхъ же случаевъ насильственной или случайной смерти было 381.

Различныя происшествія и народныя бѣдствія.

Въ отчетномъ году никакихъ особенныхъ событій и происшествій не было. Весенній разливъ рѣкъ былъ незначителенъ и замѣтнаго вреда не причинилъ.



IV. Народное здравіе и общественное призрѣніе.

Врачи и аптеки.

Въ отчетномъ году всѣхъ лицъ врачебнаго персонала въ Калишской губерніи было 263, изъ коихъ:

а) состоящихъ на государственной службѣ и пользующихся правами оной 66, въ томъ числѣ: врачей 24, ветеринаровъ 8, фельдшеровъ 22, повивальныхъ бабокъ 12, и

б) вольнопрактикующихъ 197, а именно: врачей 48, дантистовъ 5, ветеринаровъ 1, фельдшеровъ 92, повивальныхъ бабокъ 51.

Всѣхъ аптекъ въ губерніи имѣлось 48, въ которыхъ, кромѣ владѣльцевъ и управляющихъ, находилось 3 провизора, 7 аптекарскихъ помощниковъ и 20 учениковъ.

По отношенію къ общему числу жителей обоого пола, приходилось:

одинъ врачъ на 14339 жителей, одинъ фельдшеръ на 9056 жителей, одна повивальная бабка на 641 рожденіе и одна аптека на 21509 жителей.

Врачебною помощью въ отчетномъ году пользовалось 42414 больныхъ, и число рецептовъ, поступившихъ въ теченіе года, доходило до 112531, т. е. на каждую аптеку приходилось среднимъ числомъ въ годъ по 2344 рецепта. Судебно-медицинскихъ освидѣтельствowanій, при участіи медицинскихъ чиновъ, было произведено 109, химическихъ изслѣдованій 10 и микроскопическихъ 2. Кромѣ того, состоящими на службѣ врачами въ теченіе года было выдано по разнымъ случаямъ 735 медицинскихъ актовъ.

Оспопрививаніе въ губерніи идетъ вообще успѣшно и въ отчетномъ году привита была предохранительная оспа 29967 младенцамъ обоого пола, что по отношенію къ общему числу родившихся составляетъ 74%.

Идеміи и эпизоотіи. Въ отчетномъ 1896 году, при отсутствіи эпидемій, другихъ инфекціонныхъ заболѣваній въ губерніи было:

ослою	332,	изъ нихъ умерло	78
скарлатиною	497	„ „	104
дифтеритомъ	746	„ „	101
крупномъ	225	„ „	58
корью	594	„ „	46
гриппомъ	1168	„ „	23
тифомъ	651	„ „	69
крававымъ поносомъ	385	„ „	44
сибирскою язвою	16	„ „	1
водобоязнью	5	„ „	4
сифилисомъ	427	„ „	46
венерическими болѣзнями	695	„ „	—
Итого	5771,	изъ нихъ умерло	574

Случаевъ появленія чумы на рогатомъ скотѣ не было и въ отчетномъ году. Отъ сибирской язвы пало 116 штукъ рогатаго скота, 4 лошади и 4 свиньи. Убито 18 сапатыхъ лошадей и 2 съ подозрительнымъ мытомъ.

Больницы. Всѣхъ больницъ въ губерніи имѣется 7: двѣ въ городѣ Калишѣ и по одной въ пяти уѣздныхъ городахъ: Велюнѣ, Конинѣ, Ленцицѣ, Сѣрадзѣ и Турекѣ. Всѣ эти больницы состоятъ въ вѣдѣніи Губернскаго Совѣта Общественнаго Призрѣнія, помѣщаются въ собственныхъ каменныхъ зданіяхъ и снабжены въ достаточной степени всѣми необходи-

мыми приспособленіями и удобствами, причемъ особеннымъ благоустройствомъ отличается больница Св. Троицы въ городѣ Калишѣ.

Принадлежащій больницамъ капиталъ составлялъ въ отчетномъ году 96110 руб. 14 коп., увеличившись противъ 1895 года на 1080 руб. 34 коп. Кроме того, въ Варшавской Конторѣ Государственнаго Банка хранится капиталъ въ 31483 руб. 92 коп., пожертвованный на устройство новыхъ больницъ въ городѣ Коло и Вартѣ.

Въ больницахъ этихъ находилось на излѣченіи въ отчетномъ году 3892 человекъ, въ томъ числѣ въ Калишской больницѣ Св. Троицы 1707 больныхъ. Наибольшая смертность наблюдалась въ больницѣ Св. Духа въ городѣ Конинѣ, гдѣ одинъ смертный случай приходился на 8 больныхъ и наименьшій въ Калишской еврейской больницѣ, гдѣ одинъ умершій приходился на 20,7 больныхъ. Въ общемъ же выводѣ, по всемъ больницамъ губерніи, одинъ смертной случай приходился на 12,5 заболѣваній.

Богадѣльня.

Кромѣ больницъ, въ вѣдѣніи Калишскаго Губернскаго Совѣта Общественнаго Призрѣнія находится 8 богадѣленъ— въ городахъ: Калишѣ, Колѣ, Ленчицѣ, Слунцахъ, Сѣрадзѣ, Турекѣ, Домбе и Вартѣ, помѣщающихся, кромѣ Турекской богадѣльни, въ собственныхъ домахъ и обязанныхъ своимъ существованіемъ частной благотворительности. Запасный капиталъ всехъ богадѣленъ составлялъ 78719 р. 63 к.

Всехъ призрѣваемыхъ въ богадѣльняхъ въ отчетномъ году было 213, причемъ, за исключеніемъ дома старцевъ въ городѣ Калишѣ, гдѣ призрѣваемые находятся на полномъ иждивеніи, во всехъ остальныхъ богадѣльняхъ призрѣваемымъ предоставляется только помѣщеніе и соотвѣтственно средствамъ денежное пособіе.

Пріюты.

Существующіе въ городахъ: Калишѣ, Велюнѣ, Ленчицѣ и Сѣрадзѣ дѣтскіе пріюты помѣщаются въ собственныхъ домахъ, причемъ самый значительный изъ этихъ пріютовъ — Калишскій, въ которомъ ежегодно призрѣвается свыше 100 дѣтей, вдвое больше чѣмъ въ остальныхъ пріютахъ вмѣстѣ. Всѣ пріюты, подобно богадѣльнямъ, существуютъ на средства частной благотворительности. Запасный капиталъ этихъ пріютовъ составлялъ въ отчетномъ году 16676 руб. 39 коп., увеличившись противъ 1895 года на 168 р. 16 к. и кромѣ того, — въ Варшавской Конторѣ Государственнаго Банка хранится 4175 р. 2 к. на устройство дѣтскаго пріюта въ городѣ Конинѣ.

Сверхъ того, подѣ общимъ наблюденіемъ Губернскаго Совѣта Общественнаго Призрѣнія, существуетъ въ городѣ Калишѣ Благотворительное Общество, на средства котораго, кромѣ выдаваемыхъ пособій отдѣльнымъ лицамъ, содержится круглый годъ дешевая столовая, оказывающая весьма существенную помощь нуждающейся части городскаго населенія и домъ трудолюбія для сиротъ и дѣтей бѣдныхъ родителей, гдѣ они обучаются разнымъ ремесламъ. Запасный капиталъ этого общества составлялъ въ отчетномъ году 14855 рублей. Кромѣ перечисленныхъ выше благотворительныхъ учреждений, въ городѣ Калишѣ существуетъ православный пріютъ Св. Ксении, состоящій подѣ высокимъ покровительствомъ Ея Императорскаго Высочества Великой Княгини Ксении Александровны, содержимый мѣстнымъ Отдѣленіемъ Русскаго Благотворительнаго Общества.

Въ пріютѣ этомъ, помѣщаемомъ въ собственномъ домѣ и владѣющемъ запаснымъ капиталомъ въ 25000 руб., содержатся на полномъ иждивеніи сироты и дѣти бѣдныхъ родителей, исключительно православныхъ.



V. Народное Просвѣщеніе.

Къ 1-му января 1896 года всѣхъ учебныхъ заведеній въ Калишскій губерніи правительственныхъ и частныхъ, не считая еврейскихъ вѣроисповѣдныхъ школъ (хедеровъ), было 450, въ коихъ состояло 13741 учащихя мужскаго пола и 7515 женскаго, всего 21256 учащихя, болѣе прошлогодняго на 154 учащихя, при увеличеніи числа учебныхъ заведеній на 3.

Это общее число учебныхъ заведеній, учащихъ и учащихя въ нихъ, съ распредѣленіемъ послѣднихъ по вѣроисповѣданіямъ и сословіямъ, подраздѣлялось такъ:

Наименованіе учебныхъ заведеній	Наименованіе учебныхъ заведеній	Число учащихся		Число учащихся и распредѣленіе ихъ:												
		Учителей	Учительницъ	а) по поламъ			б) по вѣроисповѣданіямъ					в) по сословіямъ				
				Мужчинъ	Женщинъ	Всѣхъ	Православ.	Р. Католич.	Лютеранскаго	Иудейскаго	Прочихъ исповѣданій	Дворянъ	Духовнаго званія	Городскихъ сословій	Сельскихъ сословій	Иностранцевъ
Калишская мужская гимназія	1	29	—	383	—	383	66	255	26	36	—	219	5	142	16	1
Калишская женская гимназія	1	15	17	—	220	220	78	100	15	27	—	145	3	70	2	—
Калишское Реальное училище	1	18	—	290	—	290	21	207	34	28	—	131	—	98	59	2
Ленчицкая учительская семинарія	1	10	—	82	—	82	13	69	—	—	—	5	—	1	76	—
Образцовое при ней училище	1	1	—	46	—	46	7	37	2	—	—	15	—	25	6	—
Ленчицкое городское 2-классное училище	1	6	—	76	—	76	7	58	4	5	2	18	1	22	35	—
Начальная училища	303	227	58	10944	5883	16827	155	14036	1955	681	—	17	1	4952	11834	23
Евангелическіе кантораты	100	81	—	1183	795	1978	—	—	1978	—	—	—	—	890	1088	—
Частныя учебныя заведенія	29	37	40	345	617	962	24	600	98	240	—	157	—	753	52	—
Калишское воскресно-коммерч. училище	1*	—	—	42	—	42	1	20	10	11	—	—	—	38	4	—
Воскресно-ремесленная училища	11	—	—	350	—	350	2	295	50	3	—	—	—	250	100	—
Итого	450	434	115	13741	7515	21256	374	15677	4172	1031	2	707	10	7241	13272	26

* Примѣчаніе: Въ воскресно-коммерческомъ и воскресно-ремесленныхъ училищахъ преподавателями состоятъ учителя среднихъ учебныхъ заведеній и начальныхъ училищъ.

Кромѣ перечисленныхъ выше учебныхъ заведеній, въ губерніи существовало въ отчетномъ году 274 еврейскія вѣроисповѣдныя школы (хедера), въ коихъ числилось 4050 учащихся обоого пола, такъ что всѣхъ вообще учебныхъ заведеній въ губерніи было 724, съ 25306 учащимися, въ томъ числѣ подчиненныхъ надзору начальника учебной дирекціи 722 учебныхъ заведенія.

При сравненіи показаннаго числа учебныхъ заведеній, кромѣ хедеровъ, какъ не имѣющихъ особаго значенія въ дѣлѣ народнаго образованія, съ народонаселеніемъ губерніи, оказывается, что одно учебное заведеніе приходится на 49 душъ; по отношенію же къ общему пространству губерніи (9500 квадр. верстъ) одно учебное заведеніе приходится на 21,1 квадратную версту.

Изъ общаго числа существующихъ 303 начальныхъ народныхъ училищъ, 42 приходятся на города и 261 на селенія и посады.

Ученныя общества, музеи,
библіотеки и проч.


Существующее въ городѣ Калишѣ общество врачей Калишской губерніи, открытое въ 1877 году, по утвержденному Г. Министромъ Внутреннихъ Дѣлъ Уставу, и имѣющее цѣлю изученіе санитарныхъ условій губерніи, наблюденіе за появленіемъ и ходомъ разныхъ болѣзней и собраніе относящихся сюда статистическихъ матеріаловъ, состояло, по прежнему, изъ 34 членовъ, въ числѣ коихъ были: секретарь, бібліотекаръ и кассиръ.

Общественныхъ бібліотекъ и музеевъ въ губерніи не имѣется. Книжныхъ лавокъ насчитывалось 15, торговые обороты коихъ незначительны и не превышаютъ въ общей сложности 18000 руб. Кромѣ учебныхъ книгъ и пособій,

составляющихъ главный предметъ ихъ торговли, лавки эти выписываютъ для продажи, въ ограниченномъ количествѣ экземпляровъ, беллетристическія произведенія преимущественно польской литературы, а при нѣкоторыхъ изъ нихъ заведены абонементы для чтенія книгъ и полученія нотъ.

Типографій и литографій въ губерніи было 14, съ общимъ оборотомъ до 28000 рублей.

Изъ періодической печати, кромѣ „Калишскихъ губернскихъ Вѣдомостей“, издающихся при Губернскомъ Правленіи въ гор. Калишѣ, выходитъ два раза въ недѣлю на польскомъ языкѣ „Калишская Газета, расходящаяся въ количествѣ около 500 экземпляровъ.



VI. Крестьянское дѣло.

Экономическое положеніе
крестьянъ.

Угнетенное состояніе хлѣбнаго рынка и продолжающійся вслѣдствіе сего обще-хозяйственный кризисъ, такъ неблагоприятно отражающійся изъ года въ годъ на земледѣліи въ помѣщичьихъ хозяйствахъ и приведшій нѣкоторыя имѣнія къ значительному упадку, не коснулся въ такой мѣрѣ экономическаго положенія крестьянъ. При дешевизнѣ хлѣба и незначительности потребностей для удовлетворенія своего домашняго обихода, экономическій бытъ крестьянъ, лично воздѣлывающихъ землю, представляется болѣе благопріятнымъ, и хозяйства ихъ, не смотря на сравнительно низкую культуру, даютъ даже возможность дѣлать сбереженія, на которыя, при содѣйствіи Крестьянскаго Поземельнаго Банка и при упадкѣ вообще цѣнъ на землю, они увеличиваютъ свою поземельную собственность покупкою у помѣщиковъ земельныхъ участковъ.

Выдаваемые ссуды погашаются крестьянами - заемщиками весьма исправно, и всѣ недоимки по срочнымъ платежамъ къ концу отчетнаго года составляли 32776 р. 59 к., въ томъ числѣ перешедшихъ предѣль льготнаго срока всего 9333 р. 12 к. Со времени открытія дѣйствій Петровскаго Отдѣленія Крестьянскаго Поземельнаго Банка въ 1889 году, къ началу 1896 года приобрѣтено крестьянами всего 11918 десятинъ 684 сажени, при ссудѣ Банка въ 1224168 рублей.

Гминные сборы.

Количество земли, обложенной гминными сборами, равнялось въ отчетномъ году 1555313 моргамъ, и средній размѣръ обложенія съ одного морга земли составлялъ 16³/₄ коп. Общая же сумма поступившихъ въ 1896 году гминныхъ сборовъ, составившая 259438 руб. 83¹/₂ коп., была обращена на покрытіе слѣдующихъ расходовъ:

на содержаніе гминныхъ управленій	99985 р. 62 ¹ / ₂ к.
на содержаніе гминныхъ судовъ	29268 р. 16 ¹ / ₂ к.
на содержаніе гминныхъ начальныхъ училищъ	31014 р. 50 ¹ / ₂ к.
на другіе обязательные расходы	46326 р. 74 ¹ / ₂ к.
и на общественныя надобности по приговорамъ гминныхъ сходовъ	52843 р. 79 ¹ / ₂ к.
Итого	259438 р. 83¹/₂ к.

Гминное управленіе.

Число гминъ въ губерніи и ихъ распредѣленіе по уѣздамъ въ отчетномъ году не измѣнилось, при чемъ изъ 142 гминъ—104 состояли изъ однихъ селеній, 32—изъ селеній и посадовъ и 6 исключительно изъ посадовъ. По численности же населенія, гмины распредѣляются слѣдующимъ образомъ:

съ населеніемъ менѣе 2000 жителей	1 гмина
„ отъ 2000 до 4000 „	27 „
„ отъ 4000 до 6000 „	69 „
„ свыше 6000 „	46 „

Изъ 142 гминныхъ войтовъ было: а) крестьянъ 99, б) посадскихъ жителей 26, и в) принадлежащихъ къ дворянскому сословію изъ среды мѣстныхъ земледѣльцевъ 17, въ томъ числѣ: грамотныхъ 138, неграмотныхъ 4, изъ числа грамотныхъ свободно владѣющихъ русскимъ языкомъ 53.

Въ отношеніи же продолжительности службы, гминные войты распредѣлялись такъ: служащихъ сверхъ четырехъ

трехлѣтій 3, — четвертое трехлѣтіе 28, — третье трехлѣтіе 28, — второе трехлѣтіе 40 и — первое трехлѣтіе 43. Всѣхъ гминныхъ писарей къ концу отчетнаго года было 121.

На гминные сходы крестьяне являются охотно, принимая дѣятельное участіе въ выборахъ должностныхъ лицъ и въ обсужденіи вопросовъ, касающихся ихъ прямыхъ интересовъ.

**Ссудо-сберегательныя
кассы.**

Къ 1 января 1897 года въ Калишской губерніи дѣйствовало 139 ссудо-сберегательныхъ кассъ, изъ коихъ 3 приходилось на 2 гмины. При основномъ капиталѣ въ 103,044 р. 26 ½ к., оборотный капиталъ всѣхъ кассъ къ концу отчетнаго года составлялъ 1,086,660 р. 28 ½ к., увеличившись противъ 1895 года на 124,283 р. 28 ½ к. Количество же вкладовъ увеличилось противъ предѣлительнаго года на 93,397 р. 37 ½ к. и доходило до 680,440 р. 37 ½ к., чистой прибыли получено 34,734 р. 40 ½ к. и наличныхъ суммъ къ концу отчетнаго года въ кассахъ находилось 39,336 р. 83 ½ к. На канцелярскіе расходы и на вознагражденіе чиновъ управленія изъ прибылей кассъ израсходовано 20,109 руб. 55 коп.

Изъ этихъ общихъ цифровыхъ данныхъ о движеніи кассовыхъ суммъ видно, на сколько ссудо-сберегательныя кассы отвѣчаютъ своему назначенію въ дѣлѣ предоставленія мелкаго кредита крестьянскому населенію.



Приложенія.

ВѢДОМОСТЬ
О ПОСѢВѢ И УРОЖАѢ ХЛѢБОВЪ
въ Калишской губерніи

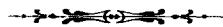
за 1896 годъ.



У Ъ З Д Ы	П о с ѣ я н о ч е т в е р т е й							С н я т о ч е т в е р т е й								
	Р ж и	Озимой пшеницы	Яровой пшеницы	Овса	Ячменя	Гречихи	Остальн. яровыхъ хлѣбовъ	Кар- тофеля	Р ж и	Озимой пшеницы	Яровой пшени- цы	Овса	Ячменя	Гречи- хи	Остальн. яровыхъ хлѣбовъ	Кар- тофеля
	Велюнскій.															
На земляхъ: владѣльческихъ	9178	1856	—	10881	2762	813	4234	48680	37332	9280	—	48964	11048	3131	29638	340760
крестьянскихъ	19200	420	—	14730	5420	1800	4225	87212	77910	2100	—	66285	21680	7020	29575	610484
городскихъ и проч.	650	30	—	1620	92	20	32	2100	2635	150	—	7290	369	78	217	14700
Итого	29028	2306	—	27231	8274	2633	8490	137992	117867	11530	—	122539	33096	10229	59430	965944
Налишскій.																
На земляхъ: владѣльческихъ	10700	6020	—	12600	1560	300	1260	20600	59150	27200	—	74900	9390	1220	9890	206309
крестьянскихъ	12100	2200	—	8650	1720	610	532	30900	65000	9800	—	51700	10400	2450	4220	300528
городскихъ и проч.	112	83	—	150	100	21	32	316	540	360	—	880	500	82	220	3210
Итого	22912	8303	—	21400	3380	931	1824	51816	124690	37360	—	127480	20290	3752	14330	510046
Нольскій.																
На земляхъ: владѣльческихъ	10720	4485	—	5692	1571	367	2357	56882	65444	24907	—	34596	8384	1774	14590	272838
крестьянскихъ	15722	2644	—	4364	1182	464	2745	57168	104814	18524	—	29964	7027	2061	16182	313956
городскихъ и проч.	630	244	—	460	125	31	99	2293	5258	1699	—	3818	948	163	619	18810
Итого	27072	7373	—	10516	2878	862	5101	116443	175516	45130	—	68378	16359	3998	31391	605604
Копинскій.																
На земляхъ: владѣльческихъ	8759	1748	—	3193	1316	265	2379	70939	52210	11571	—	20084	6973	1529	14235	427302
крестьянскихъ	14154	2004	—	6612	1819	631	2697	84444	97649	16147	—	33731	9002	3212	14769	504771
городскихъ и проч.	491	32	—	120	14	7	34	2221	3491	220	—	600	81	36	213	12212
Итого	23404	3784	—	10925	3149	903	5107	157604	153350	27938	—	54415	16056	4777	29217	945285
Ленчицкій.																
На земляхъ: владѣльческихъ	20746	10836	6	10704	4230	556	4936	65320	165968	86688	36	85632	29610	4726	61700	390720
крестьянскихъ	22802	5428	—	10090	2462	674	8672	93480	182416	43408	—	80720	17234	5728	98064	467400
городскихъ и проч.	810	348	—	416	262	14	362	4140	6480	2784	—	8328	1834	119	4344	20700
Итого	44358	16612	6	21210	6954	1244	13970	162940	354864	132880	36	169680	48678	10574	164108	878820
Слуецкій.																
На земляхъ: владѣльческихъ	10488	4646	—	5342	2578	813	2249	71230	73416	27876	—	32052	12890	3252	11245	284920
крестьянскихъ	8436	3367	—	5011	3372	896	2134	52752	59052	20202	—	30066	16860	3584	10670	211008
городскихъ и проч.	223	153	—	109	83	3	30	612	1561	918	—	654	415	12	150	2448
Итого	19147	8166	—	10462	6033	1712	4413	124594	134029	48996	—	62772	30165	6848	22065	498376
Страдскій.																
На земляхъ: владѣльческихъ	28412	7149	—	16431	3238	877	6683	67903	142060	35745	—	98586	9428	5262	40104	407418
крестьянскихъ	29788	1966	—	2601	2286	953	3403	114590	134046	8847	—	14305	12573	5242	18716	687540
городскихъ и проч.	750	225	—	439	124	52	101	4635	3750	1125	—	1975	558	234	455	25492
Итого	58950	9340	—	19471	5648	1882	10188	187128	279856	45717	—	114866	32559	10738	50275	1120450
Турекскій.																
На земляхъ: владѣльческихъ	10923	3411	17	7122	1721	303	2355	29478	54615	13644	68	42732	8605	1212	11775	147390
крестьянскихъ	14931	1801	4	7790	1433	427	2249	39491	74655	7204	16	46740	7165	1708	11245	197455
городскихъ и проч.	798	177	—	378	90	25	156	3828	3990	708	—	2268	450	100	780	19140
Итого	26652	5389	21	15290	3244	755	4760	72797	133260	21556	84	91740	16220	3020	23800	363985
Всего по губернии:																
На земляхъ: владѣльческихъ	109926	40151	23	72965	18976	4292	26354	431032	650185	236911	104	437546	106328	22106	193174	2477656
крестьянскихъ	137133	19830	4	59848	19694	6455	26657	560137	795532	126232	16	353511	101941	31006	203441	3293242
городскихъ и проч.	4464	1292	—	3692	890	173	842	20145	27705	7964	—	20813	5154	824	6998	117612
ИТОГО	251523	61273	27	136505	39560	10922	53853	1473432	1473432	371107	120	811870	213423	53936	403616	5888510

ВѢДОМОСТЬ
О ФАБРИКАХЪ И ЗАВОДАХЪ
въ Калишской губерніи

за 1896 годъ.



Родъ фабрикъ и заводовъ	Гор. Калишъ			Гор. Влашки			Калишскій уѣздъ			Гор. Велюнь			Велюньскій уѣздъ			Г. г. Коло и Домбе		
	Число фабрикъ и заводовъ	Сумма производи- тельности	Число рабочихъ	Число фабрикъ и заводовъ	Сумма производи- тельности	Число рабочихъ	Число фабрикъ и заводовъ	Сумма производи- тельности	Число рабочихъ	Число фабрикъ и заводовъ	Сумма производи- тельности	Число рабочихъ	Число фабрикъ и заводовъ	Сумма производи- тельности	Число рабочихъ	Число фабрикъ и заводовъ	Сумма производи- тельности	Число рабочихъ
а) Фабрики прядильно-ткацкія и писчебумажныя:																		
Бумаго-прядильныхъ и филатурныхъ	—	—	—	—	—	—	—	—	—	—	—	—	—	—	—	—	—	—
Фабрикъ сукна и шерстяныхъ тканей	1	380000	435	—	—	—	1	375000	420	—	—	—	—	—	—	—	—	—
Фабрикъ для ворсирования тканей и сукноваленъ	—	—	—	—	—	—	—	—	—	—	—	—	—	—	—	—	—	—
Чулочныхъ издѣлій и перчаточныхъ	2	74250	135	—	—	—	—	—	—	—	—	—	—	—	—	—	—	—
Тесемочныхъ	1	40800	74	—	—	—	—	—	—	—	—	—	—	—	1	900	3	
Вышивокъ и прошивокъ	26	650000	453	—	—	—	—	—	—	—	—	—	—	—	—	—	—	
Красильныхъ заводовъ	1	3000	4	—	—	—	—	—	—	—	—	—	—	—	—	—	—	
Писчебумажныхъ фабрикъ	—	—	—	—	—	—	—	—	—	—	—	—	—	—	—	—	—	
Фабрика фителей	—	—	—	—	—	—	—	—	—	—	—	—	—	—	—	—	—	
б) Фабрики машинъ, орудій и экипажей:																		
Мѣдныхъ издѣлій	—	—	—	—	—	—	—	—	—	—	—	—	—	—	—	—	—	—
Земледѣльческихъ орудій	1	12000	23	—	—	—	—	—	—	—	—	—	—	—	1	27500	33	
Экипажныхъ	—	—	—	—	—	—	—	—	—	—	—	—	—	—	—	—	—	
Фортепіанъ	2	50000	51	—	—	—	—	—	—	—	—	—	—	—	—	—	—	
Литейныхъ заводовъ	2	7500	16	—	—	—	—	—	—	—	—	—	—	—	—	—	—	
Карманныхъ часовъ	—	—	—	—	—	—	—	—	—	—	—	1	50000	30	—	—	—	
в) Заводы перерабатывающіе химическими способомъ:																		
Зажигательныхъ свичекъ	—	—	—	—	—	—	—	—	—	—	—	1	4000	20	—	—	—	
Кожевенныхъ	5	23400	101	—	—	—	1	52000	24	—	—	15	49800	45	3	1200	3	
Мыловаренныхъ и свѣчныхъ	2	4000	3	—	—	—	—	—	—	1	8200	4	—	—	—	—	—	
Газовыхъ	1	22210	12	—	—	—	—	—	—	—	—	—	—	—	—	—	—	
Для обжиганія костей	—	—	—	—	—	—	—	—	—	—	—	—	—	—	1	6000	8	
Содовой воды	4	2000	8	—	—	—	—	—	2	600	2	3	900	3	3	2000	3	
Асфальтовыхъ	1	2000	3	—	—	—	—	—	—	—	—	—	—	—	—	—	—	
Перламутровыхъ пуговицъ	—	—	—	—	—	—	—	—	1	12000	21	—	—	—	—	—	—	
г) Заводы для обработки ископаемыхъ матеріаловъ неметаллическихъ и дерева:																		
Кирпичныхъ	—	—	—	—	—	—	15	40000	90	1	750	4	4	4800	26	—	—	
Фаянсовыхъ	—	—	—	—	—	—	—	—	—	—	—	—	—	—	1	80000	226	
Стекляныхъ	—	—	—	—	—	—	—	—	—	2	950	6	1	30000	40	—	—	
Горшечныхъ и изразцовыхъ	—	—	—	—	—	—	—	—	—	—	—	—	1	500	2	6400	15	
Лѣсопильныхъ	—	—	—	—	—	—	3	80000	30	—	—	—	3	31396	46	18000	7	
Куколь	1	20000	28	—	—	—	1	18000	35	—	—	—	—	—	—	—	—	
д) Заводы для обработки питательныхъ продуктовъ:																		
Свекло-сахарныхъ и рафинадныхъ	—	—	—	—	—	—	1	862000	503	—	—	—	—	—	—	—	—	
Винокуренныхъ	—	—	—	—	—	—	3	374000	24	—	—	9	581950	50	—	—	—	
Пивоваренныхъ	2	70000	35	—	—	—	1	36000	12	1	3250	4	1	800	2	31000	12	
Медоваренныхъ	—	—	—	1	200	1	—	—	—	1	300	1	2	900	3	25000	8	
Водочныхъ	1	350000	35	—	—	—	—	—	—	—	—	—	—	—	—	—	—	
Укеусныхъ	—	—	—	—	—	—	—	—	—	—	—	—	—	—	—	—	—	
Маслобойныхъ	2	1000	2	2	2000	4	6	3800	6	2	630	2	6	3850	12	5000	5	
Паровыхъ мельницъ	2	45000	12	—	—	—	—	—	—	—	—	1	41000	7	3	33000	12	
Водяныхъ и вѣтряныхъ мельницъ	—	—	—	1	1890	2	188	346110	217	22	5320	22	139	638000	143	63200	41	
Крахмальныхъ заводовъ	—	—	—	—	—	—	—	—	—	—	—	—	—	—	—	—	—	
Заводовъ для выдѣлки сыра	—	—	—	—	—	—	—	—	—	—	—	—	—	—	—	—	—	
Конфектныхъ	1	1000	2	—	—	—	—	—	—	—	—	—	—	—	—	—	—	
Заводъ для выдѣлки цикорія	—	—	—	—	—	—	—	—	—	—	—	—	—	—	—	—	—	
ИТОГО	59	1758160	1432	4	4090	7	218	2186910	1361	33	32000	66	187	1436576	428	57	299200	376

Родъ фабрикъ и заводовъ	Кольскій уездъ			Гор. Конино			Конинскій уездъ			Гор. Ленчица и Озерковъ			Ленчицкій уездъ			Гор. Слупица		
	Число фабрикъ и заводовъ	Сумма производительности	Число рабочихъ	Число фабрикъ и заводовъ	Сумма производительности	Число рабочихъ	Число фабрикъ и заводовъ	Сумма производительности	Число рабочихъ	Число фабрикъ и заводовъ	Сумма производительности	Число рабочихъ	Число фабрикъ и заводовъ	Сумма производительности	Число рабочихъ	Число фабрикъ и заводовъ	Сумма производительности	Число рабочихъ
а) Фабрики прядильно-ткацкія и писчебумажныя:																		
Бумаго-прядильныхъ и филатурныхъ	—	—	—	—	—	—	—	—	—	2	150000	200	2	55600	76	—	—	—
Фабрикъ сукна и шерстяныхъ тканей	—	—	—	—	—	—	—	—	—	12	217600	233	—	—	—	—	—	—
Фабрикъ для ворсирования тканей и сукновалень	—	—	—	—	—	—	—	—	—	2	46000	103	—	—	—	—	—	—
Чулочныхъ издѣлій и перчаточныхъ	—	—	—	—	—	—	—	—	—	—	—	—	—	—	—	—	—	—
Тесемочныхъ	—	—	—	—	—	—	—	—	—	—	—	—	—	—	—	—	—	—
Вышивокъ и прошивокъ	—	—	—	—	—	—	—	—	—	—	—	—	—	—	—	—	—	—
Красильныхъ заводовъ	—	—	—	—	—	—	—	—	—	5	5200	9	—	—	—	—	—	—
Писчебумажныхъ фабрикъ (оберточной бумаги)	—	—	—	—	—	—	—	—	—	—	—	—	2	1600	6	—	—	—
Фабрика фителей	—	—	—	—	—	—	—	—	—	1	6000	12	—	—	—	—	—	—
б) Фабрики машинъ, орудій и экипажей:																		
Мѣдныхъ издѣлій	—	—	—	2	12000	38	—	—	—	—	—	—	—	—	—	—	—	—
Земледѣльческихъ орудій	—	—	—	—	—	—	1	200000	180	1	1500	4	2	8000	10	—	—	—
Экипажныхъ	—	—	—	—	—	—	—	—	—	1	1200	2	—	—	—	—	—	—
Фортепіанъ	—	—	—	—	—	—	—	—	—	—	—	—	—	—	—	—	—	—
Литейныхъ заводовъ	—	—	—	—	—	—	—	—	—	—	—	—	—	—	—	—	—	—
Карманныхъ часовъ	—	—	—	—	—	—	—	—	—	—	—	—	—	—	—	—	—	—
в) Заводы перерабатывающіе химическимъ способомъ:																		
Зажигательныхъ спичекъ	—	—	—	—	—	—	—	—	—	—	—	—	—	—	—	—	—	—
Кожевенныхъ	—	—	—	2	3500	4	3	3500	5	1	1500	4	2	600	2	—	—	—
Мыловаренныхъ и свѣчныхъ	—	—	—	—	—	—	—	—	—	—	—	—	—	—	—	—	—	—
Газовыхъ	—	—	—	—	—	—	—	—	—	—	—	—	—	—	—	—	—	—
Для обжиганія костей	—	—	—	—	—	—	—	—	—	—	—	—	—	—	—	—	—	—
Содовой воды	—	—	—	3	1000	3	—	—	—	—	—	—	—	—	—	—	—	—
Асфальтовыхъ	—	—	—	—	—	—	—	—	—	4	4500	5	—	—	—	1	320	1
Перламутровыхъ пуговицъ	—	—	—	—	—	—	—	—	—	—	—	—	—	—	—	—	—	—
г) Заводы для обработки ископаемыхъ матеріаловъ неметаллическихъ и дерева:																		
Кирпичныхъ	5	9150	9	2	2500	8	4	2500	8	3	7000	30	1	1000	3	—	—	—
Фаянсовыхъ	—	—	—	—	—	—	—	—	—	—	—	—	—	—	—	—	—	—
Стекляныхъ	—	—	—	—	—	—	—	—	—	—	—	—	—	—	—	—	—	—
Горшечныхъ и изразцовыхъ	—	—	—	—	—	—	—	—	—	4	4000	7	1	250	1	—	—	—
Лѣсопильныхъ	—	—	—	—	—	—	—	—	—	—	—	—	—	—	—	—	—	—
Куколь	—	—	—	—	—	—	1	8500	4	—	—	—	—	—	—	—	—	—
д) Заводы для обработки питательныхъ продуктовъ:																		
Свекло-сахарныхъ и рафинадныхъ	—	—	—	—	—	—	—	—	—	—	—	—	2	1548251	762	—	—	—
Винокуренныхъ	4	145410	24	1	40000	6	10	170000	95	—	—	—	1	88000	9	—	—	—
Пивоваренныхъ	1	4903	6	1	1200	3	—	—	—	1	35000	12	—	—	—	1	3336	3
Медоваренныхъ	—	—	—	1	100	1	1	900	2	2	1500	2	1	200	1	—	—	—
Водочныхъ	—	—	—	—	—	—	—	—	—	—	—	—	—	—	—	—	—	—
Уксусныхъ	—	—	—	—	—	—	—	—	—	—	—	—	—	—	—	—	—	—
Маслобойныхъ	8	2160	14	1	9000	4	12	12000	18	3	2700	3	8	7326	13	—	—	—
Паровыхъ мельницъ	—	—	—	—	—	—	2	25000	6	5	293500	67	—	—	—	—	—	—
Водяныхъ и вѣтряныхъ мельницъ	145	134000	149	21	78810	21	151	250000	151	15	17200	22	149	125350	249	11	27450	20
Крахмальныхъ заводовъ	—	—	—	—	—	—	—	—	—	—	—	—	1	10000	14	—	—	—
Заводовъ для выдѣлки сыра	—	—	—	—	—	—	—	—	—	—	—	—	1	4000	1	—	—	—
Конфектныхъ	—	—	—	—	—	—	—	—	—	—	—	—	—	—	—	—	—	—
Заводъ для выдѣлки цикорія	1	4200	6	—	—	—	—	—	—	—	—	—	—	—	—	—	—	—
Итого	164	289823	208	34	148000	88	185	672400	469	62	794400	714	173	1851177	1147	13	31106	24

Родъ фабрикъ и заводовъ	Слуцкій уѣздъ			Г. г. Сьрадзъ, Здунская-Воля и Варта			Сьрадзскій уѣздъ			Гор. Турекъ			Турекскій уѣздъ			Всего въ губерніи		
	Число фабрикъ и заводовъ	Сумма производимости	Число рабочихъ	Число фабрикъ и заводовъ	Сумма производимости	Число рабочихъ	Число фабрикъ и заводовъ	Сумма производимости	Число рабочихъ	Число фабрикъ и заводовъ	Сумма производимости	Число рабочихъ	Число фабрикъ и заводовъ	Сумма производимости	Число рабочихъ	Число фабрикъ и заводовъ	Сумма производимости	Число рабочихъ
а) Фабрики прядильно-триація и писчебумажныя:																		
Бумаго-прядильныхъ и филатурныхъ	—	—	—	20	2200000	1160	—	—	—	1	8600	16	—	—	—	25	2414200	1452
Фабрикъ сукна и шерстяныхъ тканей	—	—	—	—	—	—	—	—	—	—	—	—	—	—	—	14	972600	1088
Фабрикъ для ворсирования тканей и сукновалентъ	—	—	—	—	—	—	—	—	—	—	—	—	—	—	—	2	46000	102
Чулочныхъ издѣлій и перчаточныхъ	—	—	—	—	—	—	—	—	—	—	—	—	—	—	—	3	74250	135
Тесемочныхъ	—	—	—	—	—	—	—	—	—	—	—	—	—	—	—	15	41700	77
Вышивокъ и прошивокъ	—	—	—	—	—	—	—	—	—	1	400	2	—	—	—	27	650400	455
Красильныхъ заводовъ	—	—	—	—	—	—	—	—	—	—	—	—	—	—	—	6	8200	13
Писчебумажныхъ фабрикъ (оберточной бумаги)	—	—	—	—	—	—	—	—	—	—	—	—	—	—	—	2	1600	6
Фабрика фителей	—	—	—	—	—	—	—	—	—	—	—	—	—	—	—	1	1600	12
б) Фабрики машинъ, орудій и экипажей:																		
Мѣдныхъ издѣлій	—	—	—	—	—	—	—	—	—	2	3000	4	—	—	—	4	15000	12
Земледѣльческихъ орудій	—	—	—	—	—	—	—	—	—	1	1792	5	—	—	—	7	250792	255
Экипажныхъ	—	—	—	—	—	—	—	—	—	1	1800	5	—	—	—	2	3000	7
Фортепіанъ	—	—	—	—	—	—	—	—	—	—	—	—	—	—	—	2	50000	51
Литейныхъ заводовъ	—	—	—	—	—	—	—	—	—	—	—	—	—	—	—	2	7500	16
Карманныхъ часовъ	—	—	—	—	—	—	—	—	—	—	—	—	—	—	—	1	50000	30
в) Заводы перерабатывающіе химическимъ способомъ:																		
Зажигательныхъ спичекъ	—	—	—	—	—	—	1	1100	5	—	—	—	—	—	—	2	5100	25
Кожевенныхъ	—	—	—	2	17460	13	3	1690	5	1	8000	4	—	—	—	38	162650	210
Мыловаренныхъ и свѣчныхъ	—	—	—	3	10200	6	1	400	1	1	3000	3	—	—	—	8	25800	17
Газовыхъ	—	—	—	—	—	—	—	—	—	—	—	—	—	—	—	1	22210	12
Для обжиганія костей	—	—	—	—	—	—	—	—	—	—	—	—	—	—	—	1	6000	8
Содовой воды	—	—	—	1	4900	3	1	1200	4	—	—	—	—	—	—	20	17420	32
Асфальтовыхъ	—	—	—	—	—	—	—	—	—	—	—	—	—	—	—	1	2000	3
Перламутровыхъ пуговицъ	—	—	—	—	—	—	—	—	—	—	—	—	—	—	—	1	12000	21
г) Заводы для обработки ископаемыхъ матеріаловъ неметаллическихъ и дерева:																		
Кирпичныхъ	12	13010	32	1	1000	3	2	8900	6	—	—	—	2	2200	8	52	92810	227
Фаянсовыхъ	—	—	—	—	—	—	—	—	—	—	—	—	—	—	—	1	80000	226
Стекляныхъ	—	—	—	—	—	—	1	49000	62	—	—	—	—	—	—	2	79000	102
Горшечныхъ и изразцовыхъ	1	15000	20	—	—	—	1	75	1	—	—	—	—	—	—	20	27175	52
Лѣсопильныхъ	—	—	—	—	—	—	3	90400	50	—	—	—	2	44800	24	12	26450/27386	160
Куколь	—	—	—	—	—	—	—	—	—	—	—	—	—	—	—	2	38000	63
д) Заводы для обработки питательныхъ продуктовъ:																		
Свекло-сахарныхъ и рафинадныхъ	—	—	—	—	—	—	—	—	—	—	—	—	1	323825	345	4	2735076	1610
Винокуренныхъ	9	218724	72	—	—	—	3	44400	20	1	10696	5	4	277154	25	45	1940334	330
Пивоваренныхъ	1	460	2	2	48000	21	2	56000	22	1	24572	15	—	—	—	17	314521	148
Медоваренныхъ	2	3280	5	—	—	—	—	—	—	—	—	—	—	—	—	12	32380	24
Водочныхъ	—	—	—	1	67000	25	—	—	—	—	—	—	—	—	—	2	417000	60
Уксусныхъ	—	—	—	—	—	—	—	—	—	—	—	—	—	—	—	2	2920	3
Маслобойныхъ	17	6721	21	4	4600	6	3	850	3	1	1000	2	1	1920	1	2	2920	3
Паровыхъ мельницъ	2	8596	3	—	—	—	1	19250	4	3	3600	5	9	5090	16	90	70327	134
Водяныхъ и вѣтряныхъ мельницъ	168	207995	204	39	219600	41	174	286382	179	16	36576	20	176	265007	191	1441	2703970	1672
Крахмальныхъ заводовъ	—	—	—	1	6000	6	—	—	—	—	—	—	1	5000	8	3	21000	28
Заводовъ для выдѣлки сыра	—	—	—	—	—	—	—	—	—	—	—	—	—	—	—	1	4000	1
Конфектныхъ	—	—	—	—	—	—	—	—	—	—	—	—	—	—	—	1	1000	2
Заводъ для выдѣлки цикорія	—	—	—	—	—	—	—	—	—	—	—	—	—	—	—	1	4200	6
ИТОГО	212	473786	359	74	2578760	1284	196	559647	362	30	103036	86	197	927996	621	1896	14145167	9032

ВѢДОМОСТЬ
О ДВИЖЕНІИ ПОСТОЯННАГО НАСЕЛЕНІЯ

въ Калишской губерніи

за 1896 года.



ГОРОДА И УЪЗДЫ	Число браковъ	Къ 1 Января 1896 года считалось постоянныхъ жителей			Число родившихся									Число умершихъ			Прибыль или убыль	Выселилось изъ города, или уѣзда за предѣлы губерніи			Переселилось въ городъ или уѣздъ изъ разныхъ мѣстъ			Къ 1-му Января 1897 года считалось постоянныхъ жителей			
		муж.	жен.	итого	Законнорожденныхъ			Незаконнорожденныхъ			В СЕГО	муж.	жен.	итого	муж.	жен.		итого	муж.	жен.	итого	муж.	жен.	итого	муж.	жен.	итого
					муж.	жен.	итого	м.	ж.	итого																	
Губ. гор. Калишъ	117	8412	9955	18367	134	112	246	4	4	8	138	116	254	92	68	160	+ 94	58	31	89	68	55	123	8468	10027	18495	
Уѣздъ Калишскій	756	51220	52722	103942	1896	2348	4244	58	62	120	1954	2410	-4364	1260	1382	2642	+ 1722	286	274	560	190	216	406	51818	53692	105510	
гор. Блашки	25	2200	2274	4474	32	36	68	1	1	2	33	37	70	19	18	37	+ 33	16	32	48	17	38	55	2215	2299	4514	
Уѣздъ Велюнскій	1069	69829	73946	143775	2625	2512	5137	113	110	223	2738	2622	5360	1402	1423	2825	+ 2535	420	461	881	431	509	940	71176	75193	146369	
гор. Велюнь	29	2831	3228	6059	104	73	177	3	—	3	107	73	180	44	40	84	+ 96	22	60	82	31	61	92	2903	3262	6165	
Уѣздъ Кольскій	621	49117	52367	101484	2346	1742	4088	64	49	113	2410	1791	-4201	989	1029	2018	+ 1421	377	589	966	382	727	1109	50543	53267	103810	
гор. Коло	61	4352	4468	8820	102	149	251	8	10	18	110	159	269	140	166	306	- 37	38	27	65	20	23	43	4304	4457	8761	
гор. Домбе	11	1848	2170	4018	56	46	102	1	2	3	57	48	105	21	26	47	+ 58	22	33	55	9	33	42	1871	2192	4063	
Уѣздъ Конинскій	596	42984	44850	87834	1591	1571	3162	48	59	107	1639	1630	-3269	810	810	1620	+ 1649	485	576	1061	185	224	409	43513	45418	88831	
гор. Конинъ	51	3703	3688	7391	115	83	198	3	4	7	118	87	205	64	67	131	+ 74	61	30	91	22	52	74	3718	3730	7448	
Уѣздъ Ленчицкій	632	51541	52988	104529	1869	1836	3705	68	60	128	1937	1896	-8833	1327	1422	2749	+ 1084	378	686	1064	181	446	627	51954	53222	105176	
гор. Ленчица	20	4456	4889	9345	60	51	111	2	2	4	62	53	115	50	34	84	+ 31	13	14	27	15	16	31	4470	4910	9380	
гор. Озорковъ	78	5957	6241	12198	216	187	403	2	2	4	218	189	407	128	92	220	+ 187	36	91	127	44	113	157	6055	9360	12415	
Уѣздъ Слупецкій	675	43893	45210	89103	1561	1641	3202	60	71	131	1621	1712	-3333	985	1151	2136	+ 1197	437	579	1016	303	393	696	44395	45585	89980	
гор. Слущы	22	1906	1875	3781	68	52	120	3	2	5	71	54	125	41	38	79	+ 46	3	4	7	18	15	33	1951	1902	3853	
Уѣздъ Сѣрадзскій	758	56017	57907	113924	2023	2116	4139	54	57	111	2077	2173	-4250	976	1047	2023	+ 2227	503	582	1085	293	242	535	56908	58693	115601	
гор. Сѣрадзь	44	3439	3645	7084	68	61	129	5	—	5	73	61	134	35	41	76	+ 58	32	103	135	91	40	131	3536	3602	7138	
гор. Здунская-Воля	170	4959	5692	10651	782	581	1363	81	34	115	863	615	1478	125	119	244	+ 1234	184	115	299	235	133	368	5748	6206	11954	
гор. Варта	35	1841	2529	4370	151	120	271	3	4	7	154	124	278	34	31	65	+ 213	10	355	365	201	63	264	2152	2330	4482	
Уѣздъ Турекскій	597	48308	50805	99113	1636	1653	3289	43	53	96	1679	1706	-3385	1059	1111	2170	+ 1215	543	723	1266	405	651	1056	48790	51328	100118	
гор. Турекъ	53	3966	4205	8171	118	91	209	3	1	4	121	92	213	47	40	87	+ 126	97	129	226	57	46	103	4000	4174	8174	
Итого въ городахъ	716	49870	54859	104729	2006	1642	3648	119	66	185	2125	1708	-3833	840	780	1620	+ 2213	592	1024	1616	828	688	1516	51391	55451	106842	
Итого въ уѣздахъ	5704	412909	430795	843704	15547	15419	30966	508	521	1029	10655	15940	-31995	8808	9375	18183	+ 13812	3429	4470	7899	2370	3408	5778	419097	436298	855395	
Всего въ губерніи	6420	462779	485654	948433	17553	17021	34614	627	587	1214	18180	17648	-35828	9648	10155	19803	+ 16025	4021	5494	9515	3198	4096	7294	470488	491749	962237	

ВѢДОМОСТЬ
О ДВИЖЕНІИ НЕПОСТОЯННАГО НАСЕЛЕНІЯ
въ Калишской губерніи
за 1896 годъ.



Города и уѣзды	Русскихъ подданныхъ													Иностранцевъ													Всего непостояннаго народонаселенія состояло къ 1-му Января 1897 года				
	Состояло къ 1-му Января 1896 г.			Въ 1896 году									Состояло къ 1-му Января 1897 г.			Состояло къ 1-му Января 1896 г.			Въ 1896 году				Состояло къ 1-му Января 1897 г.								
				Родилось	Прибыло	Умерло	Выбыло	Родилось	Прибыло	Умерло	Выбыло																				
	м.	ж.	итого	м.	ж.	м.	ж.	м.	ж.	м.	ж.	м.	ж.	итого	м.	ж.	итого	м.	ж.	итого	м.	ж.	итого	м.	ж.	итого					
Губ. гор. Калишь	1600	1824	3424	16	15	846	739	23	25	887	856	1552	1697	3249	576	645	1221	2	1	46	21	1	1	65	48	558	618	1176	2110	2315	4425
Уѣздъ Калишскій	2302	2175	4477	108	115	321	333	165	171	283	296	2283	2156	4439	1028	1098	2126	32	21	8	7	5	6	27	31	1036	1089	2125	3319	3245	6564
гор. Блашки	35	24	59	18	10	4	—	16	6	3	1	38	27	65	16	6	22	2	4	4	2	1	3	2	1	19	8	27	57	35	92
Уѣздъ Велювскій	2563	2498	5061	207	243	391	352	127	143	239	239	2795	2711	5506	1144	1044	2188	50	53	37	42	32	27	89	87	1110	1025	2135	3905	3736	7641
гор. Велюнь	180	320	500	15	11	18	14	3	4	1	2	209	339	548	46	32	78	2	1	6	3	4	3	5	4	45	29	74	254	368	622
Уѣздъ Кольскій	2546	2378	4924	179	189	1263	1153	117	136	1106	990	2765	2594	5359	100	70	170	2	3	42	73	4	1	39	31	101	114	215	2844	2587	5431
гор. Коло	606	504	1110	40	32	52	68	10	16	88	68	600	520	1120	114	85	199	—	—	2	—	—	1	35	60	81	34	115	681	554	1235
гор. Домбе	158	120	278	56	60	105	136	15	20	10	12	294	284	578	13	14	27	—	—	—	2	—	—	6	3	7	9	16	301	293	594
Уѣздъ Ковинскій	2781	2557	5338	163	181	309	350	142	171	522	481	2589	2436	5025	192	156	348	9	11	9	7	7	8	36	29	167	137	304	2756	2573	5329
гор. Ковинъ	394	277	671	51	43	183	132	51	36	164	125	413	291	704	37	25	62	—	1	2	2	2	3	17	10	20	15	35	433	306	739
Уѣздъ Ленчицкій	3477	3547	7024	400	424	2540	2741	167	178	1885	417	4365	6117	10482	150	113	263	6	4	30	36	5	1	57	34	124	118	242	4489	6235	10724
г. Ленчица и Озоровъ	1368	738	2106	103	151	730	862	62	74	960	1150	1179	527	1706	111	66	177	—	—	31	26	3	—	25	14	114	78	192	1293	605	1898
Уѣздъ Слупецкій	2248	2085	4303	168	178	621	625	95	83	390	341	2522	2464	4986	184	171	355	9	9	44	53	5	2	42	28	190	203	393	2712	2667	5379
гор. Слупцы	198	149	347	8	5	78	50	3	2	59	53	222	144	366	9	11	20	—	—	—	—	—	—	—	—	9	11	20	231	155	386
Уѣздъ Сѣрадзскій	3211	2852	6063	215	237	906	636	122	153	837	825	3373	2747	6120	285	262	547	13	13	51	36	11	11	72	59	266	241	507	3669	2988	6627
гор. Сѣрадзь	188	86	274	11	12	14	15	17	5	43	6	153	102	255	5	4	9	—	—	2	1	—	—	1	1	6	4	10	159	106	265
гор. Здунская-Воля	3798	2286	6084	48	60	196	230	54	42	2023	302	1965	2232	4197	87	49	136	2	—	20	15	—	—	11	28	98	36	134	2063	2268	4331
гор. Варта	255	129	384	9	19	20	44	11	2	78	6	195	184	379	5	8	13	—	—	—	2	1	—	—	—	4	10	14	199	194	393
Уѣздъ Турекскій	2643	2683	5326	227	240	378	368	152	165	420	429	2676	2697	5373	190	134	324	7	2	24	18	2	1	39	26	180	127	307	2856	2824	5680
гор. Турекъ	753	696	1449	22	23	589	573	9	12	513	521	842	759	1601	39	48	87	2	2	4	5	—	—	10	4	35	51	86	877	810	1687
Итого въ городахъ	9523	7153	16676	397	441	2835	2863	274	244	4829	3107	7652	7106	14778	1058	993	2051	10	9	117	79	12	11	167	163	1006	907	1913	8658	8013	16671
Итого въ уѣздахъ	21741	20775	42516	1667	1807	6729	6558	1087	1200	5682	4018	23368	23922	47290	3272	3048	6321	128	116	245	272	71	57	401	325	3174	3054	6228	26542	26976	53518
Всего въ губерніи	31264	27928	59192	2064	2248	9564	9421	1361	1444	10511	7125	31020	31028	62048	4331	4041	8372	138	125	362	351	83	68	568	488	4180	3961	8141	35200	34989	70189

ВѢДОМОСТЬ
О ПОСТУПЛЕНИИ ПОДАТЕЙ
въ Калишской губерніи
за 1896 годъ.



Примѣчаніе.

По имѣющимся въ Калининской Казенной Палатѣ свѣдѣніямъ изъ числа оставшихся на 1-е Января 1897 года недоимокъ предполагается сложить со счетовъ:

1. По смѣтѣ Департамента Окладныхъ Сборовъ:

Основной Дворской подымной подати	130 р. — к.
Добавочной „ „ „	50 р. — к.
Основного крестьянскаго поземельнаго налога	340 р. — к.
Добавочнаго „ „ „	170 р. — к.
Подымной подати съ крестьянскихъ усадьбъ	200 р. — к.
Государственнаго квартирнаго налога	5 р. — к.
Итого	895 р. — к.

2 По смѣтѣ Департамента Государственнаго Казначейства:

На уплату банковыхъ процентовъ	2628 р. 21 к.
--	---------------

3. По смѣтѣ Главнаго Управленія неокладныхъ сборовъ и казенной продажи питей:

Профилактическаго сбора	343 р. 20 к.
Пени за просрочку платежей	31 р. 51 к.
Итого	374 р. 71 к.

4. По смѣтѣ Департамента Торговли и Мануфактуръ:

Штрафовъ за нарушеніе торговыхъ правилъ	112 р. 65 к.
Раскладочнаго сбора съ торговыхъ и промышлен- ныхъ предпріятій	4 р. 27 к.
Итого	116 р. 92 к.

5. По смѣтѣ Особенной Канцеляріи по кредитной части:

Доходы отъ поступившихъ въ казну послѣ ду- ховенства капиталовъ	22747 р. 25 к.
Штрафовъ за просрочку платежей	14021 р. 65 к.
Итого	36768 р. 90 к.

6. По смѣтѣ Министерства Внутреннихъ Дѣлъ:

Транспортныхъ издержекъ	2000 р. — к.
Штрафныхъ взысканій съ семействъ евреевъ, уклонившихся отъ воинской повинности	300000 р. — к.
Итого	302000 р. — к.

7. По смѣтѣ Министерства Юстиціи:

Взысканій съ виновныхъ на судебныя издержки	400 р. — к.
А всего предположено къ сложенію со счетовъ:	343183 р. 74 к.

ВѢДОМОСТЬ
О ДѢЙСТВИТЕЛЬНЫХЪ ДОХОДАХЪ И РАСХОДАХЪ ГОРОДОВЪ

въ Калишской губерніи

за 1896 годъ.



Наименование городов	Доходы обыкновенные										Доходы чрезвычайные: изъ казны, изъ городскихъ капиталовъ, изъ недвижимыхъ и другихъ источниковъ	Расходы обыкновенные								Расходы чрезвычайные: по городскому управлению, по строительной части и по другимъ надобностямъ	Всего расходовъ
	Р у б л и к о п ѣ й к и											Р у б л и к о п ѣ й к и									
	Съ городскихъ имуществъ и оброчныхъ статей	Сборы съ владельцевъ недвижимыхъ имуществъ	Сборы съ промышленниковъ	Налоги косвенные	Доходы вспомогательные	Доходы мелочные и случайные	ИТОГО	Содержание мѣстъ и лицъ городскихъ управленийъ	Содержание городскихъ имуществъ и наемъ отъ города помѣщій	Наружное благоустройство городовъ		Содержание благотворительныхъ и другихъ общественныхъ заведенийъ	Уплата долговъ	Мелочные и случайные расходы	ИТОГО						
Калишъ	18581 67½	10932 72	6793 85	9118 54½	10 46	431 44	45868 69	42059 79	87919 48	23224 5	6935 83	7873 16½	11448 50	1292 6	681 6	51454 66½	35697 76½	87152 43			
Блашки	467 —	88 75	666 85	1335 —	— —	— —	2557 60	6430 68½	8988 28½	1906 61	615 8	288 60	155 —	— —	332 43	3297 67	2761 74	6059 41			
Велюнь	1160 67	674 33	1891 48	3669 13½	325 9½	— —	7720 71	2350 62	10071 33	3684 94	942 58	350 24	376 91	— —	258 56	5612 93	1884 44	7497 37			
Коло	4621 51	2240 2	3080 —	1070 34	— —	2835 2	13846 89	1629 26½	15476 15½	4518 65	1154 33	1878 1	705 68	5315 49	285 67	13857 83	— —	13857 83			
Домбе	738 15	455 87	1213 60	1013 5½	— —	585 —	4005 67	3022 81½	7038 49	2251 57	331 81½	243 39	230 17	1000 —	82 28	4139 22½	1927 34	6066 56½			
Ковивъ	3814 52	1341 25	2888 45	1074 5½	90 —	453 46	9661 73½	3543 82	13204 55½	4590 25	1572 47½	1003 76	522 32	972 88	126 96	8789 64½	2255 37½	11045 2			
Левчица	4504 65½	1394 42	2225 20	2909 72	— —	1416 73	12450 76½	14451 94½	26902 71	4406 70	1349 29	1706 59	2032 94	737 96	519 38½	10752 86½	1030 63	11783 49½			
Озорковъ	1718 12	1681 41	1203 15	429 70	182 43	20 —	5234 81	4035 22½	9270 3½	2978 18	1247 98	546 —	591 78	1300 15	144 49	6808 58	1735 78	8544 36			
Слуцы	1995 68	834 41	1142 40	478 82	— —	6 55	4457 86	863 16	5321 2	2390 21	1091 4	1393 56	25 —	— —	172 62	5072 43	129 18	5201 61			
Сѣрадъ	1287 67	1476 43	2557 90	1929 95	— —	219 69	7471 64	1835 61	9307 25	3315 6	1114 33	870 91	439 35	300 —	176 90	6216 55	909 87	7126 42			
Здунская-Воля	2050 53	1861 56	1955 60	— —	1352 85	12 30	7232 84	2079 58	9312 42	3161 7	1809 82	816 56	100 76	1522 51	209 72	7620 44	30 —	7650 44			
Варга	791 77	299 81	1204 10	1169 58	— —	18 53	3483 79	10 78	3494 57	2370 90	241 41	379 66	105 85	201 37	115 90	3445 9	— —	3445 9			
Турекъ	2062 35	2418 79	2306 31	450 3	— —	157 36	3794 84	3647 42½	11042 26½	3239 89	1113 19	1031 98½	1103 95½	421 2	112 44	7022 45	93 63	7116 8			
Итого	43794 34	25699 77	29128 89	24647 93	1960 83½	6156 8	131387 84½	85960 72	217348 56½	62037 78	19520 9	18352 43	17838 21½	13063 44	3278 41½	134090 37	48455 75	182546 12			

ВѢДОМОСТЬ
О ЧИСЛѢ И РОДѢ ПРЕСТУПЛЕНІЙ

въ Калишской губерніи

за 1896 года.



ВѢДОМОСТЬ
О ПОЖАРАХЪ ВЪ ГОРОДАХЪ, ПОСАДАХЪ И СЕЛЕНІЯХЪ

въ Калишской губерніи

за 1896 года.



Города и уѣзды	Въ зимніе мѣсяцы			Въ весенніе мѣсяцы			Въ зимніе мѣсяцы			Въ осенніе мѣсяцы			Всего въ году			Причина пожаровъ				
	Число пожаровъ	Число погорѣвшихъ дворовъ	Сумма	Число пожаровъ	Число погорѣвшихъ дворовъ	Сумма	Число пожаровъ	Число погорѣвшихъ дворовъ	Сумма	Число пожаровъ	Число погорѣвшихъ дворовъ	Сумма	Число пожаровъ	Число погорѣвшихъ дворовъ	Сумма	Отъ молніи	Отъ дурнаго устройства печей и трубъ	Отъ неосторожности	Отъ поджога	Отъ другихъ причинъ
			Рубли			Рубли			Рубли			Рубли			Рубли					
Губ. гор. Калишъ	—	—	—	—	—	—	1	—	100	—	—	—	1	—	100	—	—	1	—	—
Уѣздъ Калишскій: гор. Блашки	1	1	34	—	—	—	1	5	1042	—	—	—	2	6	1076	—	—	—	—	2
посады	—	—	—	—	—	—	2	28	2374	1	2	421	3	30	2795	—	—	—	—	3
селенія	6	12	1608	8	13	2821	23	85	14309	17	34	8594	54	144	27332	6	—	3	—	45
Уѣздъ Велюньскій: гор. Велюнь	—	—	—	—	—	—	—	—	—	—	—	—	—	—	—	—	—	—	—	—
посады	—	—	—	—	—	—	—	—	—	—	—	—	—	—	—	—	—	—	—	—
селенія	7	7	604	11	12	3520	23	27	7043	11	17	7191	52	63	18358	6	2	3	5	36
Уѣздъ Кольскій: г. г. Коло и Домбе	—	—	—	1	3	1840	2	3	2450	2	2	720	5	8	5010	—	—	—	—	5
посады	1	1	250	1	5	1700	4	7	2410	1	1	700	7	14	5060	—	—	—	—	7
селенія	6	7	5340	20	22	6010	33	39	17560	16	19	20120	75	87	49030	9	3	—	2	61
Уѣздъ Конинскій: гор. Конинъ	1	1	100	—	—	—	—	—	—	1	1	200	2	2	300	—	—	—	—	2
посады	1	6	2930	1	1	200	—	—	—	—	—	—	2	7	3130	—	—	—	1	1
селенія	11	43	13350	2	5	430	2	14	9400	14	37	4131	29	99	27311	3	1	3	1	21
Уѣздъ Ленчицкій: г. г. Ленчица и Озорковъ	—	—	—	—	—	—	2	2	12032	—	—	—	2	2	12032	—	—	—	—	2
посады	1	1	300	1	1	210	2	4	2410	1	1	300	5	7	3220	—	1	3	—	1
селенія	5	5	2190	8	9	6440	22	25	13210	7	9	2180	42	48	24020	4	7	6	—	25
Уѣздъ Слупецкій: гор. Слупцы	1	1	382	1	1	1544	1	1	1435	—	—	—	3	3	3361	—	—	—	—	3
посады	—	—	—	2	2	2367	1	6	2600	—	—	—	3	8	4967	—	—	—	—	3
селенія	12	20	7104	27	30	12551	10	10	5233	4	4	751	53	64	25639	1	1	1	—	50
Уѣздъ Сѣрадзскій: г. г. Сѣрадзъ, Здунская-Воля и Варга	6	16	12312	—	—	—	1	1	50	3	4	505	10	21	12867	—	—	—	—	10
посады	—	—	—	—	—	—	—	—	—	—	—	—	—	—	—	—	—	—	—	—
селенія	9	11	3663	18	48	12082	17	69	15807	14	27	3931	58	155	35483	6	2	4	2	44
Уѣздъ Турекскій: гор. Турекъ	—	—	—	1	1	278	1	1	191	—	—	—	2	2	469	—	—	—	—	2
посады	1	2	1696	1	1	152	1	7	5002	2	3	2793	5	13	9643	—	—	—	—	5
селенія	4	4	1612	11	13	4579	16	20	6094	5	9	2254	36	46	14539	10	—	—	3	23
Итого: въ городахъ	9	18	12446	3	5	3662	9	13	17300	6	7	1425	27	43	34833	—	—	1	—	24
посадахъ	4	10	5176	17	10	4626	10	52	14796	5	8	4214	36	80	28815	—	1	3	1	20
селеніяхъ	60	110	35853	94	152	48433	146	289	88656	88	155	49052	388	706	221994	45	16	30	13	307
Всего въ губерніи	73	138	53475	114	167	56724	165	354	120752	99	170	54691	451	829	285642	45	17	24	14	351

ВѢДОМОСТЬ
О НАСИЛЬСТВЕННЫХЪ И СЛУЧАЙНЫХЪ СМЕРТЯХЪ
въ Калишской губерніи
за 1896 года.



