


GŁÓWNY URZĄD
STATYSTYCZNY

C 5487

druk GUS 195 VI 47 10.000

18740



5487

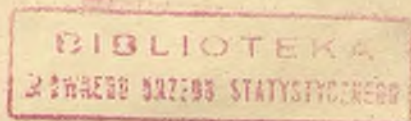
G. U. S.

(Приложение къ всеподданнѣйшему отчету).

ОБЗОРЪ

КАЛИШСКОЙ ГУБЕРНІИ

ЗА 1874 ГОДЪ.



КАЛИШЪ

Типографія К. В. Гиндемыта.

1875.

~~2111~~

О Г Л А В Л Е Н І Е

ОБЗОРА КАЛИШСКОЙ ГУБЕРНІИ ЗА 1874 ГОДЪ.



I. Естественныя и производительныя силы губерніи и экономическая дѣятельность ея населенія.

а) Земледѣліе	Стр.	1.
б) Обеспеченіе народнаго продовольствія	„	15.
в) Промыслы сельскаго и городскаго населенія	„	17.
г) Промышленность заводская и фабричная	„	23.
д) Торговля	„	30.
е) Движеніе населенія	„	32.

II. Подати и повинности.

а) Окладные сборы	„	39.
б) Государственные и губернскіе сборы:		
А. Государственный сборъ	„	41.
Б. Губернскіе сборы	„	42.
В. Общественные сборы	„	46.
в) Городскіе доходы и расходы	„	49.
г) Акцизные сборы	„	51.
д) Отправленіе натуральныхъ повинностей	„	53.

III. Общественное благоустройство и благочиніе.

а) Казенныя и общественныя зданія	„	63.
б) Дороги мосты и переправы	„	69.
в) Почты	„	73.
г) Народная нравственность	„	—
д) Тюрмы, рабочіе дома, аресты, этапы и арестанты	„	76.
е) Пожары	„	81.
ж) Различныя происшествія и народныя бѣдствія	„	84.

IV. Народное здравіе и общественное призрѣніе.


а) Врачи	„	85.
б) Больницы	„	89.
в) Эпидеміи и эпизоотіи	„	93.
г) Насильственные смерти	„	94.
д) Богодѣльни и пріюты	„	95.

V. Народное просвѣщеніе.

а) Учебныя заведенія	Стр.	98.
б) Народное образованіе	„	100.
в) Ученныя общества, музеи, бібліотеки и пр.	„	110.

VI. Крестьянское дѣло.

а) Экономическое положеніе крестьянскаго сословія	„	111.
б) Гминное самоуправленіе	„	114.
в) Гминный судъ	„	118.
г) Дѣлопроизводство	„	120.
д) Опекы	„	121.
е) Ссудо-сберегательныя кассы	„	122.



II. Понятіе и важность

III. Обязательное государственное образование и его значение

IV. Народное образованіе и общественное воспитаніе

ОБЗОРЪ

КАЛИШСКОЙ ГУБЕРНІИ

ЗА 1874 ГОДЪ.

I. Естественныя и производительныя силы губерніи и экономическая дѣятельность ея населенія.

а) Земледѣліе.

(Приложеніемъ къ этой статьѣ служить ведомость № 1).

Калишская губернія, лежащая между 50°58' и 52°32' сѣверной широты и между 35°20' и 37°18' восточной долготы, должна быть отнесена, по своему географическому положенію, къ средней полосѣ Россіи. По очертанію же границъ, она напоминаетъ собою материкъ Африки и своею западною границею отдѣляетъ на протяженіи 275 верстъ Россійскую Имперію отъ Германской. Такое близкое сосѣдство губерніи съ Германією и съ западными государствами Европы вообще имѣетъ весьма большое вліяніе на экономическій бытъ ея населенія.

Всю площадь Калишской губерніи можно принять за обширную равнину, пересѣченную изрѣдка холмами и возвышенностями, не имѣющими впрочемъ характера горъ; мѣстами площадь ея видоизмѣняется болотами и низменностями; мѣстами же изрѣзывается оврагами и долинами рѣкъ, нерѣдко окаймленныхъ нагорными живописными берегами. Самую возвышенную часть губерніи составляетъ южный уѣздъ—Велюнскій, восточная сторона котораго пересѣкается холмами, представляющими собою какъ-бы продолженіе Свѣнтокржижскихъ отроговъ Карпатскихъ горъ. Эта возвышенность, простираясь къ сѣверу, принимаетъ видъ волнообразной поверхности, и окаймляетъ долину рѣки Варты. Судя потому что верхніе слои ея изобилуютъ богатыми залежами извести и въ нихъ нерѣдко встрѣчаются остатки первобытныхъ животныхъ, образованіе ея слѣдуетъ отнести ко временамъ юрской формаціи.

Площадь губерніи перерѣзывается рѣкою Вартою, притокомъ рѣки Одера, которая, вытекая изъ Петровской губерніи, течетъ по Калишской губерніи на протяженіи 230 в., сперва отъ посада Дзылошина, Велюнскаго уѣзда, по направленію съ юга на сѣверъ, а за тѣмъ около г. Коло круто поворачиваетъ на западъ и переходитъ въ предѣлы Пруссіи около посада Пыздры, Слупецкаго уѣзда. Въ верховьяхъ своихъ рѣка Варта питается собственными ключами, а по

теченію наполняется водою многочисленныхъ, хотя и мелководныхъ притоковъ своихъ. Во время весенняго разлива водъ, по ней сплавляется отъ самаго п. Дзялошина строевой лѣсъ, а отъ г. Коло она становится уже вполнѣ судоходною и служитъ естественнымъ путемъ для сплава на небольшихъ судахъ — берлинкахъ предметовъ сельскаго хозяйства.

Изъ лѣвыхъ притоковъ рѣки Варты заслуживаютъ болѣе другихъ вниманія: а) пограничная рѣчка *Просна*, берущая свое начало въ горной Силезіи. На протяженіи 157 верстъ она составляетъ естественную границу Россіи съ Пруссіею и только на половинѣ своего теченія, около губернскаго города Калиша, на протяженіи 14 верстъ оба берега ея принадлежатъ Россіи. б) *Черная-Струя* — длиною 35 в., в) *Покрживница* или *Пова* — дл. 30 в., г) *Мья* — дл. 22 в., д) *Жиллина* — дл. 10 в., и е) *Олесница* — дл. 17 в. Изъ правыхъ притоковъ ея замѣчательнѣе другихъ по длинѣ: а) *Нерь* — дл. 78 в. и б) *Грабельна* — дл. 25 верстъ.

Всѣ эти притоки питаются собственными ключами, а главнымъ образомъ дождевою и снѣговою водою, почему въ лѣтнее время они весьма мелководны, хотя и никогда не пересыхаютъ.

Восточный уголъ губерніи прорѣзывается притокомъ рѣки Вислы — *Бзураю*, которая течетъ по территоріи губерніи на протяженіи 61 версты. Бзура, протекая по низменности, имѣющей весьма незначительную покатость, часто измѣняетъ свое теченіе и затапливаетъ своими водами прибрежныя низменности, представляющія собою торфяныя болота. Изъ притоковъ ея замѣчательнѣе другихъ небольшая рѣчка *Мошеница*, протекающая на протяженіи 25 верстъ.

Не смотря, однакоже, на видимое обиліе рѣчекъ, перерѣзывающихъ площадь Калишской губерніи, онѣ, по своей незначительности, за исключеніемъ рѣки Варты, не имѣютъ никакого вліянія на оживленіе народнои дѣятельности и служатъ только естественнымъ орошеніемъ луговъ, отчасти же даровымъ двигателемъ мельницъ и другихъ гидротехническихъ заведеній, отчего почти всѣ онѣ запружены плотинами.

На сѣверномъ побережьи р. Варты, т. е. въ сѣверныхъ частяхъ Кольскаго, Конинскаго и Слупецкаго уѣздовъ, находятся значительныя хотя и несудоходныя озера, образованіе коихъ, главнымъ образомъ, зависитъ отъ весенняго разлитія водъ. Въ Кольскомъ уѣздѣ находятся на пространствѣ 5 кв. верстъ три озера: *Брдовское*, *Люботыанское* и *Монкольское*. Въ Конинскомъ — озера: *Гославицкое*, *Понтковское*, *Лихенское* и *Слесинское*, соединенныя между собою протоками и составляющія одну систему водъ. Нѣкогда Понтковское озеро соединялось съ р. Вартою длиннымъ каналомъ, шириною въ 3 сажени, который служилъ воднымъ путемъ для сплава хлѣба и лѣса. Въ настоящее время этотъ каналъ такъ засоренъ, что только во время разлива водъ онъ представляетъ возможность для сплава бревенъ въ плотахъ *). Въ Слупецкомъ уѣздѣ на самой границѣ губерніи разливаются длинными полосами три озера: *Гопла*, *Повиджъ* и *Вильчье-Гурское*. Западные берега этихъ озеръ принадлежатъ Пруссіи. Кромѣ того, въ Слупецкомъ уѣздѣ находится нѣсколько небольшихъ озеръ длиною около 3-хъ верстъ и шириною около $\frac{1}{2}$ версты.

*) О времени прорытія этого канала, о потребности его очищенія и о цѣнности самой очистки собираются точныя свѣдѣнія.

Перечисленные здѣсь озера доставляютъ возможность владѣльцамъ оныхъ заниматься рыбнымъ промысломъ, который, однако, развитъ въ незначительныхъ размѣрахъ. Промыселъ этотъ находится въ первобытномъ состояніи и не можетъ быть отнесенъ къ прибыльнымъ, такъ какъ владѣльцами озеръ не ведется правильный ловъ рыбы и не употребляются способы для разведенія рыбъ.

Площадь Калишской губерніи, по вычисленіямъ, составленнымъ на основаніи плановъ, реесгровъ, табелей, данныхъ и др. документовъ, заключаетъ въ себѣ пространство земли, равняющееся 1,860,125 моргамъ, или 186,7 кв. милямъ *). Величина же каждаго изъ 8 уѣздовъ, на которые раздѣлена губернія, выражается слѣдующими данными:

Велюнскій уѣздъ	353,534	морг.
Сѣрадзскій „	260,692	„
Калишскій „	243,519	„
Ленчицкій „	226,035	„
Турекскій „	207,119	„
Кольскій „	201,802	„
Слупецкій „	187,290	„
Конинскій „	180,134	„
Итого	1,860,125	морг.

Изъ таблицы этой видно, что губернія распределена на уѣзды весьма неравномерно, такъ: Велюнскій уѣздъ вдвое болѣе Конинскаго, что влечетъ за собою нѣкоторыя неудобства въ административномъ отношеніи.

По правамъ владѣнія, земли Калишской губерніи, по собраннымъ нынѣ свѣдѣніямъ, распределяются слѣдующимъ образомъ:

Казенной земли	36,785	морг.
Городской „	9,383	„
Благотворительныхъ учрежденій	659	„
Костельной, въ распоряженіи духовенства	1,505	„
Помѣщичьей	1,078,889	„
Крестьянской	732,904	„

Приведенное здѣсь распределеніе земли указываетъ, что большая половина общаго пространства губерніи, а именно: 58,0% находится во владѣніи помѣщиковъ. На долю крестьянскаго сословія приходится 39,4% всей земли, а на долю остальныхъ собственниковъ—2,6%.

Земельная собственность, по размѣрамъ хозяйствъ, на основаніи собранныхъ свѣдѣній, распределяется слѣдующимъ образомъ:

*) При опредѣленіи податей и сборовъ, а также при всякаго рода экономическихъ операціяхъ, за единицу земельной мѣры повсемѣстно употребляется до настоящаго времени—моргъ. Въ одномъ моргѣ заключаются 300 кв. прентовъ; одинъ кв. прентъ=4,4 кв. сажанямъ; одна десятина=1,95 морга; въ кв. миѣ заключаются 9,959,94 морга.

Размѣръ собственности	Крестьянскаго происхожденія		Иныхъ собственниковъ	
	Количество хозяйствъ	Пространство въ моргахъ	Количество хозяйствъ	Пространство въ моргахъ
Свыше 20 уволокъ (600 морг.)	—	—	538	819,174
Отъ 20 ув. до 5 уволокъ	5	969	839	245,464
Отъ 5 ув. до 6 морг.	30,934	614,821	2,471	54,083
Отъ 6 морг. до 3 морг.	16,604	70,544	588	5,177
Менѣе 5 морговъ	23,176	46,570	907	3,323
Итого	70,719	732,904	5,343	1,127,221

Такимъ образомъ, приведенныя данныя свидѣтельствуютъ, что крупная собственность въ губерніи выражается среднимъ числомъ 1,500 моргами, или, иначе говоря, что въ Калишской губерніи не имѣется крупныхъ имѣній, какія нерѣдко встрѣчаются въ великорусскихъ и малорусскихъ губерніяхъ. Изъ указаннаго распредѣленія земли не трудно видѣть, что на долю крестьянской семьи, надѣленной землею, приходится среднимъ числомъ 10,3 морга.

Распредѣляя земли по національности собственниковъ, обусловленной, главнымъ образомъ, вѣроисповѣданіемъ, окажется, на основаніи собранныхъ нынѣ свѣдѣній, что пространство (1,811,793 морг.), считающееся частною собственностью, состоитъ во владѣніи:

Русскихъ собственниковъ (маіоратныхъ, подушныхъ хозяйствъ имѣній и полныхъ собственниковъ)	97	—	85,410	„
Мѣстныхъ собственниковъ	65,494	—	1,490,214	„
Собственниковъ нѣмецкаго происхожденія	9,577	—	199,810	„
Собственниковъ еврейскаго происхожденія	894	—	36,359	„
Итого	76,062	—	1,811,793	„

Исчисляя процентное содержаніе, увидимъ, что пространство земли, находящееся во владѣніи мѣстнаго населенія, составляетъ 82%, во владѣніи собственниковъ нѣмецкаго происхожденія—11%, во владѣніи русскихъ собственниковъ—около 4,5% и во владѣніи евреевъ—около 2,5%. Эти данныя указываютъ намъ на незначительность русскаго земельного элемента въ губерніи сравнительно съ элементомъ нѣмецкимъ. Незначительность эта станетъ еще замѣтнѣе если принять во вниманіе, что значительное большинство русскихъ собственниковъ сдаетъ свои имѣнія въ арендное содержаніе лицамъ мѣстнаго населенія, довольствуясь, такимъ образомъ, одними доходами съ имѣній.

Почва земли въ губерніи большею частью песчаная, требующая много удобренія и труда для обработки. Мѣстамъ же въ ней встрѣчаются черноземныя и глинистыя пространства, преимущественно въ сѣверной и средней частяхъ Ленчицкаго уѣзда, въ сѣверныхъ частяхъ Кольскаго и Слупецкаго уѣздовъ, въ

южной полосѣ Турекскаго, въ сѣверной—Сьрадзскаго и въ западной полосѣ Велюнскаго. Не смотря на неполнѣ удовлетворительное качество почвы въ Калишской губерніи, благодаря высокому развитію сельскаго хозяйства вообще и улучшеннымъ способамъ земледѣлія въ болѣе крупныхъ имѣніяхъ, хлѣбопашество составляетъ преимущественное занятіе населенія и главный его источникъ благосостоянія. Это легко можно усмотрѣть изъ распредѣленія площади губерніи въ экономическомъ или хозяйственномъ отношеніи, которое выражается такимъ образомъ:

Пахатной земли считается въ губерніи	1,139,523	морг.
Подъ лѣсами и зарослями	343,674	„
Луговой и болотной	231,267	„
Подъ водами дорогами, неудобной и пр.	81,002	„
Подъ поселеніями	35,575	„
Подъ садами и огородами	29,084	„
Итого	1,860,125	морг.

Изъ этихъ данныхъ оказывается, что процентное отношеніе пахатной земли равняется 61,2% общаго пространства, лѣсной—18,4%, луговой—12,4%, неудобной—4,3%, подъ поселеніями—2,1%, и подъ садами и огородами—1,6%.

Изъ общаго пространства земли въ губерніи во владѣніи лицъ крестьянскаго сословія, по табелямъ, даннымъ и другимъ документамъ, значится земли:

Пахатной	561,117	морг.
Сѣнокосной	60,067	„
Пастбищной	46,076	„
Усадебной и огородной	36,239	„
Подъ дорогами, межами и неудобной	27,400	„
Подъ лѣсами	2,005	„
Итого	732,904	„

Приведенныя свѣдѣнія указываютъ намъ, что на каждую крестьянскую семью, надѣленную землею приходится среднимъ числомъ пахатной земли — 7 морг. 280 прентовъ, не считая различнаго рода сервитутовъ на владѣльческихъ земляхъ, опредѣленныхъ крестьянамъ по ликвидаціоннымъ табелямъ.

Земельная собственность прочихъ владѣльцевъ, по планамъ, реестрамъ, оладнымъ листамъ и свѣдѣніямъ, доставленнымъ самими владѣльцами, въ экономическомъ отношеніи распредѣляется слѣдующимъ образомъ:

Пахатной	578,486	морг.
Лѣсной	268,195	„
Подъ зарослями	73,474	„
Луговой	73,079	„
Пастбищной	42,382	„
Подъ водами, дорогами, неудобной и пр.	53,602	„
Усадебной и огородной	28,420	„
Болотной	9,663	„
Итого	1,127,221	„

Приступая за этимъ къ обзору земледѣльческой дѣятельности въ Калишской

губерніи и къ результатамъ ея въ отчетномъ году, интересно предварительно ознакомиться съ состояніемъ хозяйствъ по отношенію къ хлѣбопашеству.

По правамъ владѣнія землею, особенное вниманіе обращаетъ на себя отсутствіе общинной собственности въ губерніи. Дробленіе земли на отдѣльные хозяйства, при наслѣдственномъ переходѣ земельной собственности, замѣчается не только въ крупныхъ владѣльческихъ имѣніяхъ, но даже и въ крестьянскихъ. Этотъ обычай дробить земельную собственность привелъ правительство къ необходимости установить минимумъ крестьянскаго владѣнія въ 3 морга, менѣе котораго крестьянское хозяйство не можетъ быть раздробляемо. Такое благодѣтельное установленіе minimum'a, вмѣстѣ съ воспрещеніемъ перехода крестьянскихъ земель, закрѣпленныхъ за ними ликвидационными табелями, къ лицамъ другихъ сословій, даетъ имъ возможность болѣе безбѣднаго обезпеченія матеріальнаго положенія и поставяетъ ихъ въ необходимость заботиться объ усовершенствованіи хозяйствъ, какъ главной основы существованія.

Другая особенность земельного владѣнія заключается въ незначительности земельной собственности, принадлежащей лицамъ городского сословія. Эта особенность выражалась весьма рельефно при преобразованіи городовъ въ посады, населенію которыхъ предоставлены права крестьянскаго сословія въ отношеніи самосуда и самоуправленія. При такомъ переходѣ оказалось, что большинство хозяевъ, не имѣя опредѣленнаго земельного ценза (въ 3 морга), лишено было участія въ гминныхъ сходахъ. Въ послѣднее же время эта особенность въ отношеніи населенія посадовъ мало по-малу стирается приобрѣтеніемъ имъ земли изъ частныхъ рукъ и проявленіемъ склонности къ земледѣлію, какъ къ главному источнику благосостоянія.

Для болѣе правильной характеристики положенія хозяйствъ, необходимо разсматривать хозяйства крестьянскія отдѣльно отъ помѣщичьихъ, такъ какъ эти два рода хозяйствъ, при одинаковыхъ естественныхъ условіяхъ, весьма разнятся и по культурѣ и по производительности.

Главный продуктъ крестьянскаго хозяйства составляетъ картофель. Пшеницу крестьяне сѣютъ въ небольшомъ количествѣ и то только въ мѣстахъ черноземныхъ. Въ уѣздахъ же, лежащихъ въ западной полосѣ губерніи, крестьяне пшеницы вовсе не сѣютъ, предпочитая ей рожь, дающую большій урожай соломы и не требующую улучшенной обработки и усиленнаго удобренія почвы. Яровыхъ сѣменъ крестьяне сѣютъ сравнительно болѣе нежели помѣщичьи и болѣе разнообразныхъ сортовъ. Преимущественно въ крестьянскихъ хозяйствахъ производятся посѣвы ячменя, гороху, овса, гречихи, а иногда и проса. Кормовыхъ травъ крестьяне сѣютъ въ весьма небольшомъ количествѣ, что объясняется прежде всего малоземельностью хозяйствъ. Въ послѣдніе годы замѣчается улучшеніе крестьянскихъ хозяйствъ введеніемъ удобренія почвы, очистки полей отъ камней, осушенія почвы рвами и т. п. Тѣмъ не менѣе, слѣдуетъ замѣтить, что это улучшеніе подвигается весьма медленно, вслѣдствіе низкаго уровня умственнаго развитія крестьянскаго сословія, почему оно вызывается не столько потребностью крестьянъ въ довольствѣ, сколько необходимостью существованія. До настоящаго времени всѣ крестьянскія хозяйства, съ небольшими исключеніями, ведутся по системѣ трехпольной и болѣею частью безъ оставленія земли подъ парь. Эта

трехпольная система заключается въ слѣдующей послѣдовательности обѣменія: озимь, картофель и яровые хлѣба. Кромѣ того, крестьяне не покидаютъ крайне невыгоднаго обыкновенія держать скота болѣе, чѣмъ сколько могутъ прокормить его въ теченіи зимы, сравнительно съ земельными надѣлами. Держаніе скота въ такомъ количествѣ, слѣдуетъ, между прочимъ, объяснять возможностью прокармливать его около трехъ четвертей года на сервитутныхъ помѣщичьихъ пастбищахъ, опредѣленныхъ въ ихъ пользованіе ликвидаціонными табелями.

Преобладающій способъ управленія крупными хозяйствами заключается въ раздѣленіи имѣнія на извѣстное число отдѣльныхъ хозяйствъ, называемыхъ здѣсь фольварками. Такое дробленіе, обусловливаемое необходимостью, служитъ яснымъ доказательствомъ того, что веденіе хозяйства рациональнымъ путемъ и по улучшеннымъ системамъ можетъ производиться только въ среднихъ хозяйствахъ. Въ главномъ фольваркѣ крупнаго имѣнія обыкновенно находится усадьба помѣщика, на остальныхъ фольваркахъ имѣютъ пребываніе постоянные приказчики, которые ежедневно получаютъ отъ владѣльца или управляющаго имѣніемъ разнаго рода распоряженія по управленію фольварками. Земельный размѣръ каждаго фольварка можно принимать среднимъ числомъ въ 20 уволокъ, то есть въ 600 морговъ (около 300 дес.) Отдѣльный фольваркъ обусловливается необходимостью содержать извѣстное количество живаго инвентаря, отдѣльныхъ работниковъ, особыя хозяйственныя постройки, словомъ, всѣ хозяйственныя принадлежности по количеству своему приспособляются къ размѣру фольварка.

При такой системѣ раздѣленія крупныхъ имѣній на фольварки, типомъ помѣщичьяго хозяйства является хозяйство среднихъ размѣровъ, поэтому оказывается необходимымъ сдѣлать болѣе подробный обзоръ этихъ хозяйствъ.

Почти въ цѣлой Калишской губерніи не существуетъ въ настоящее время въ помѣщичьихъ имѣніяхъ трехпольной системы: она повсемѣстно замѣнена плодоперемѣнной. Смотря по качеству почвы, имѣнія помѣщиковъ ведутся по 5, 6, 13 и 14-ти полнымъ системамъ, при чемъ послѣдовательность обѣменія полей зависитъ отъ различныхъ мѣстныхъ условій и потребностей хозяевъ. Главнымъ продуктомъ удобренія земли, которое производится почти во всѣхъ имѣніяхъ, служитъ навозъ, почему оказывается необходимостью держать въ хозяйствѣ извѣстное количество скота. Кромѣ того, нерѣдко встрѣчаются имѣнія, въ которыхъ для удобренія земли употребляютъ искусственныя туки: зеленое удобреніе (всходы яровыхъ сѣменъ), костяное удобреніе, гуано, мергель, пудреть и разнаго рода компосты. Во многихъ имѣніяхъ введены улучшенныя орудія для обработки полей, машины для косыбы, сѣянія, жатвенныя машины и др. Значительная потребность въ усовершенствованныхъ земледѣльческихъ орудіяхъ выражается между прочимъ и существованіемъ въ губерніи особыхъ фабрикъ земледѣльческихъ машинъ, обороты которыхъ въ послѣднее время съ каждымъ годомъ увеличиваются. Обозрѣвая хозяйства мѣстныхъ помѣщиковъ, нельзя пройти молчаніемъ, что въ губерніи имѣется до 30 хозяйствъ, которыя могутъ быть названы образцовыми, въ которыхъ введено постоянное содержаніе скота на скотныхъ дворахъ безъ выпуска на пастбище, въ которыхъ примѣняется искусственное орошеніе луговъ и искусственное осушеніе почвы при помощи дренажа и канализаціи.

Главный продукт помѣщичьяго хозяйства, это—пшеница, а за нею—картофель, который, кромѣ винокурения, обеспечиваетъ всѣ главныя функціи домашняго хозяйства. Изъ яровыхъ хлѣбовъ въ помѣщичьихъ имѣніяхъ сѣютъ преимущественно: овесъ, ячмень и горохъ. Огромную роль въ хозяйствахъ помѣщиковъ играетъ также и травосѣяніе, доставляющее лучшій питательный продуктъ для скота. Изъ кормовыхъ травъ особенное вниманіе заслуживаетъ: бѣлый и красный клеверъ, вика, лубинъ, сераделла, тимофѣева трава, дятлина и люцерна.

Въ весьма тѣсной связи съ состояніемъ помѣщичьихъ хозяйствъ находится винокурение. Не вполне удовлетворительное качество почвы, густота населенія и недостатокъ луговъ вынуждаютъ землевладѣльцевъ устраивать винокуренные заводы, дающіе возможность переработывать картофель, остатками котораго прокармливается скотъ, необходимый для веденія хозяйствъ. Вслѣдствіе этого, всѣ винокуренные заводы въ губерніи имѣютъ характеръ сельско-хозяйственный, а не фабричный. До введенія нынѣ существующей системы взиманія акциза, въ губерніи числилось до 300 заводовъ, на которые можно было смотрѣть, какъ на рынки для сбыта произведеній земли, какъ на склады для кормоваго довольствія и для приготовленія туковъ. Съ 1866 г. число заводовъ годъ отъ году уменьшается, а въ отчетномъ году дѣйствовало всего 129. Причины такого упадка винокуренныхъ заводовъ, въ которыхъ возрастаетъ необходимость для сельскаго хозяйства, заключаются главнымъ образомъ, при дурномъ финансовомъ положеніи землевладѣльцевъ, въ высокомъ акцизѣ на спиртъ, въ стѣснительности контрольныхъ и охранительныхъ мѣръ, а также въ неустойчивости акцизныхъ законоположеній. Существующій при высокомъ акцизѣ перекуръ, предоставляя большимъ и совершеннѣе устроеннымъ заводамъ огромныя преимущества, сравнительно съ заводами небольшихъ размѣровъ, даетъ имъ тѣмъ самымъ возможность убивать малые заводы. Множество установленныхъ мѣръ контрольныхъ и охранительныхъ ставитъ каждаго заводчика въ необходимость имѣть такую администрацію на заводѣ, которая могла бы удовлетворять всѣ требованія контроля, иначе заводчику приходится имѣть непрерывныя столкновенія съ надзоромъ, подвергаться частымъ штрафамъ и нерѣдко находится подъ слѣдствіемъ и судомъ. При недостаткѣ же денежныхъ средствъ и при незначительныхъ размѣрахъ завода, наемъ хбршей администраціи тяжело ложится на производство. Наконецъ, неустойчивость законоположеній препятствуетъ развитію винокурения, такъ какъ всякаго рода улучшенія требуютъ затраты капиталовъ, рѣшаться на которую можно только при увѣренности въ устойчивости тѣхъ правилъ, которыми вызывается затрата.

Говоря о помѣщичьихъ имѣніяхъ, нельзя не упомянуть, что почти всѣ онѣ управляются владѣльцами или лично, или при посредствѣ управляющихъ. Въ весьма рѣдкихъ, исключительныхъ случаяхъ мѣстные владѣльцы передаютъ свои имѣнія въ аренду. За то большинство имѣній русскихъ собственниковъ и всѣ казенныя имѣнія передаются въ аренду на кратковременные сроки. Эти послѣднія имѣнія находятся въ неудовлетворительномъ положеніи, такъ какъ арендаторамъ нѣтъ основанія затрачивать собственные капиталы для улучшенія имѣній, которыя остаются у нихъ въ пользованіи весьма непродолжительно. Въ такомъ же безотрадномъ положеніи находятся и имѣнія, владѣльцы коихъ принадлежатъ

къ еврейскому сословію. Большинство хозяевъ этихъ имѣній заботится объ извлеченіи возможно большаго дохода безъ особыхъ затратъ и расчетовъ на будущее сихъ имѣній. Впрочемъ, имѣнія еврейскія и находящіеся въ арендномъ содержаніи, по незначительности своей, не могутъ имѣть вліянія на общее пониженіе уровня земледѣльческой культуры въ губерніи.

Не смотря, однакоже, на высокій уровень культуры и на стремленіе къ улучшеніямъ хозяйства, владѣльцы въ большинствѣ не пользуются большими доходами, такъ какъ ихъ собственности обременены и частными долгами, и долгами Земскому Кредитному Обществу. Вслѣдствіе этого, а также по отсутствію правильно устроеннаго краткосрочнаго кредита, у большинства мѣстныхъ помѣщиковъ остаются небольшія средства для жизни послѣ уборки съ полей хлѣба, почему имъ приходится часто прибѣгать къ новымъ займамъ для веденія хозяйства. Такимъ положеніемъ владѣльцевъ пользуются евреи, ссужая имъ деньги подъ большіе проценты и скупая у нихъ по дешевымъ цѣнамъ хлѣбъ, нерѣдко еще находящійся въ полѣ несозрѣвшимъ.

Оживленію сельско-хозяйственной дѣятельности въ губерніи можетъ способствовать, главнымъ образомъ, проложеніе въ губерніи желѣзнаго пути, который облегчитъ сбытъ хлѣба и вообще сельскихъ продуктовъ. Оживленіе дѣятельности можно ожидать также и отъ устройства частныхъ кредитныхъ и ссудосберегательныхъ банковъ, по примѣру существующихъ во многихъ городахъ Имперіи.

Обращаясь за тѣмъ къ сельско-хозяйственной дѣятельности въ 1874 году, необходимо опредѣлить прежде всего пространство пахатной земли, которое обрабатывалось подъ посѣвы. По свѣдѣніямъ, собраннымъ съ этою цѣлью официальнымъ путемъ, оказывается, что пространство это распредѣлялось слѣдующимъ образомъ:

	На крестьянскихъ поляхъ	На поляхъ прочихъ собственниковъ
	М	о р г н
На посѣвы зерновыхъ хлѣбовъ	377,113	333,966
Картофеля	93,499	80,220
Свекловицы	5,981	9,866
Кормовыхъ травъ	18,020	41,696
Производительныхъ растений	16,358	12,919
Итого	510,971	478,667

Изъ этихъ данныхъ не трудно вывести, что въ Калишской губерніи остается въ теченіи года подъ паръ вообще 13,1%, остальное же пространство обрабатывается подъ посѣвы. Точно также легко исчислить, что крестьяне оставляютъ подъ паръ изъ своихъ полей 7,2%, а помѣщики—17,3%.

Необходимо при этомъ замѣтить, что значительная часть помѣщичьихъ зе-

мель оставляется подъ парь, главнымъ образомъ, для пастьбы крестьянскаго скота, на основаніи сервитутныхъ правилъ.

По климатическимъ условіямъ, отчетный годъ не былъ особо благоприятенъ для земледѣлія.

Во время посѣва озимыхъ хлѣбовъ осенью 1873 г. погода стояла благоприятная, за тѣмъ наступила, хотя малоснѣжная, но не суровая зима. Весна 1874 года сопровождалась хорошею погодою, изрѣдка прерываемою дождями. Весенніе всходы озимыхъ и яровыхъ хлѣбовъ давали полную надежду на обильный урожай, которая, впрочемъ, далеко не осуществилась, вслѣдствіе наступившей съ Іюня мѣсяца продолжительной жары и отсутствія дождей. Сухое лѣто отразилось весьма невыгодно на урожаѣ всѣхъ вообще посѣвовъ, а преимущественно на урожаѣ яровыхъ хлѣбовъ, кормовыхъ травъ, сѣна и корнеплодныхъ растений. Въ періодъ уборки хлѣба, травъ и картофеля стояла сухая и теплая погода. Посѣвы озимыхъ хлѣбовъ на 1875 г. произведены своевременно и при самыхъ благоприятныхъ условіяхъ, почему всходы обѣщаютъ хорошій урожай.

Изъ вѣдомости о посѣвѣ и урожаѣ хлѣбовъ видно, что въ отчетномъ году получены слѣдующіе результаты:

	Посѣяно	Снято
	ЧЕТВЕРТЕЙ	
Ржи	222,372	— 1,056,977.
Озимой пшеницы	54,061	— 350,703.
Яровой пшеницы	1,276	— 3,710.
Овса	150,561	— 528,879.
Другихъ яровыхъ хлѣбовъ	81,172	— 376,079.
Картофеля	635,507	— 2,651,505.

Изъ озимыхъ хлѣбовъ самый лучшій результатъ дала озимая пшеница, урожайность коей равняется самъ 6,4. Пшеница преимущественно воздѣлывается въ помѣщичьихъ имѣніяхъ на земляхъ хорошо обработанныхъ и удобренныхъ. По вѣсу зерна, урожай пшеницы нужно считать весьма хорошимъ. Въ болѣе хлѣбородномъ уѣздѣ—Ленчицкомъ, корецъ пшеницы вѣситъ 242 фунта, въ менѣе хлѣбородномъ—Велюнскомъ, вѣсъ корца пшеницы колеблется около 235 фунтовъ.

Средній урожай ржи въ губерніи равняется 4,7. По качеству зерна, рожь немного уступаетъ пшеницѣ. Вѣсъ корца ржи колеблется между 230 фунтами и 235. Изъ яровыхъ хлѣбовъ, по количеству посѣвовъ, первое мѣсто занимаетъ овесъ. Урожай овса, какъ и вообще всѣхъ яровыхъ хлѣбовъ, не можетъ быть названъ удовлетворительнымъ. Средній урожай его равняется 3,5 а вѣсъ корца колеблется между 130 и 140 фунтами.

Изъ прочихъ яровыхъ хлѣбовъ заслуживаетъ вниманія ячмень, который засѣвается хотя и повсемѣстно, но въ незначительномъ количествѣ, главнымъ образомъ, потому что требуетъ хорошо удобренной почвы. Вѣсъ корца ячменя среднимъ числомъ равняется 205 фунтамъ.

Лѣтніе жары 1874 г., дурно повліявшіе на урожай яровыхъ хлѣбовъ, имѣли также неблагоприятное вліяніе и на урожай соломы.

Въ сельско-хозяйственной дѣятельности какъ крестьянъ, такъ и помѣщиковъ первое мѣсто въ ряду питательныхъ продуктовъ занимаетъ картофель, идущій

въ пищу населенію, на выдѣлку спирта и, наконецъ, на кормъ скота. Продолжительная засуха имѣла вредное вліяніе на урожай картофеля, который среднимъ числомъ составляетъ самъ 4,1 а по вѣсу корецъ картофеля заключалъ въ себѣ около 250 фунтовъ. Впрочемъ картофель урожая 1874 г. оказался весьма хорошимъ на видъ и съ удовлетворительнымъ содержаніемъ крахмали.

Степень урожайности хлѣбовъ и картофеля отдѣльно въ каждомъ уѣздѣ выражается слѣдующими данными:

У Ѣ З Д Ы	Зерновые хлѣба		Картофель	
	Абсолютный урожай въ четвертяхъ	Урожайность самъ	Абсолютный урожай въ четвертяхъ	Урожайность самъ
Велюнскій . . .	361,655	3,8	235,549	3,0
Калишскій . . .	225,646	4,3	321,400	5,6
Конинскій . . .	340,466	6,9	325,143	5,2
Кольскій . . .	219,210	4,3	326,900	6,9
Ленчицкій . . .	337,000	4,3	208,400	4,0
Слупецкій . . .	281,807	4,1	319,969	1,5
Сѣрадзскій . . .	271,116	3,8	646,867	7,4
Турекскій . . .	279,448	5,0	267,277	4,9
Итого . . .	2,316,348	4,5	2,651,501	4,1

Приведенныя здѣсь свѣдѣнія указываютъ, что сборъ зерновыхъ хлѣбовъ былъ менѣ сбора картофеля, хотя средній урожай картофеля ниже урожая зерновыхъ хлѣбовъ.

На удобренныхъ поляхъ Ленчицкаго, Кольскаго, Турекскаго и Калишскаго уѣздовъ крупныя землевладѣльцы, а отчасти и крестьяне, воздѣлываютъ свекловицу, которая сбывается не только на пяти существующихъ въ губерніи сахарныхъ заводахъ, но и отправляется въ сосѣдніе уѣзды Варшавской и Петроковской губерніи. Выдѣлываніе свекловицы съ каждымъ годомъ сокращается въ своихъ размѣрахъ, такъ какъ свекловичныя плантаціи требуютъ особенно хорошаго удобренія, влекущаго за собою значительныя затраты. Этотъ отдѣлъ въ сельскохозяйственной дѣятельности поддерживается отчасти искусственно заводчиками, которые, стараясь обезпечить фабрикацію свою необходимымъ количествомъ сырья, ссужаютъ деньгами землевладѣльцевъ въ счетъ будущей поставки на ихъ заводы известнаго количества свекловицы. На урожай свекловицы въ 1874 г. имѣла весьма дурное вліяніе лѣтняя засуха, вызвавшая вначалѣ частныя подсадки, которыя оказались въ послѣдствіи во многихъ мѣстахъ бесплодными. Впрочемъ, по качеству своему, свекловица оказалась вполнѣ удовлетворительною, такъ какъ

заклучала значительное процентное содержаніе сахара. Полный сборъ свекловицы едва достигаетъ 350,000 четвертей.

Изъ производительныхъ растеній заслуживаютъ вниманія сурѣница, ленъ и конопля. Впрочемъ, воздѣлываніе этихъ растеній не имѣетъ характера промысла и ограничивается исключительно потребностью въ домашнемъ быту, такъ что потребителями сборовъ остаются одни производители. Сурѣница преимущественно воздѣлывается въ помѣщичьихъ имѣніяхъ, а ленъ и конопля преимущественно въ крестьянскихъ. Урожай этихъ растеній, вслѣдствіе продолжительнаго бездождія въ теченіи произрастанія ихъ, оказался весьма неудовлетворительнымъ, едва достигающимъ одной половины обыкновенныхъ сборовъ.

Сборъ кормовыхъ травъ съ полей и сѣна съ луговъ оказался тоже весьма неудовлетворительнымъ. Посѣвы кормовыхъ травъ въ нѣкоторыхъ имѣніяхъ съ половины лѣта лишали владѣльцевъ надежды на урожай, почему многіе изъ нихъ сочли выгоднымъ обращать засѣянную травую поля въ пастбища. Косьба травы на лугахъ производилась два раза только на двухъ третяхъ общаго пространства и результаты ея были не вполне удовлетворительны.

По имѣющимся свѣдѣніямъ, съ полей собрано кормовой травы до 1,250,000 пудовъ, а сѣна съ луговъ до 3,820,000. Впрочемъ неудовлетворительный результатъ сбора травы не повлекъ за собою вредныхъ послѣдствій, такъ какъ продолжительная и прекрасная осень 1874 г. позволяла хозяевамъ держать долго скотъ на подножномъ кормѣ.

Огородничество въ Калишской губерніи находится въ весьма плачевномъ состояніи и не замѣчается, какъ со стороны пригороднаго населенія, такъ и со стороны помѣщиковъ, никакого улучшенія его въ теченіи многихъ лѣтъ. Въ болѣе крупныхъ имѣніяхъ можно встрѣчать изрѣдка плантаціи для огородныхъ растеній и теплицы, но размѣры производства этого рода ограничиваются только неизбѣжною потребностію для домашняго обихода. Пригородные жители разводятъ въ небольшомъ количествѣ для продажи болѣе необходимыя въ домашнемъ быту огородныя растенія—капусту, морковь, лукъ и др., но при этомъ нисколько не заботятся объ улучшеніи сортовъ и о болѣе раннемъ доставленіи продуктовъ огородничества въ продажу.

Находившееся долгое время въ упадкѣ садоводство въ послѣднее время мало по малу стало развиваться, хотя современное состояніе его еще далеко неудовлетворительно, почему города, лежащіе вблизи Пруссіи, снабжаются садовыми фруктами изъ-за границы. У нѣкоторыхъ помѣщиковъ встрѣчаются превосходные фруктовые сады съ оранжереями и древесными школами, но таковыя содержатся внѣ всякихъ промышленныхъ расчетовъ. Въ нѣкоторыхъ уѣздахъ встрѣчаются дороги, обсаженные фруктовыми деревьями, преимущественно черешнями, но пасаженіе дорогъ этого рода деревьями идетъ весьма туго, что объясняется большою трудностью охранять молодыя деревья отъ порчи.

Въ кругу сельско-хозяйственной дѣятельности, особенное вниманіе заслуживаетъ еще лѣсоводство. Значеніе этой отрасли хозяйства усиливается, главнымъ образомъ, потому что съ каждымъ годомъ замѣчается стремленіе со стороны частныхъ владѣльцевъ лѣсовъ вырубать деревья для пріобрѣтенія средствъ къ увеличенію размѣровъ полеваго хозяйства. Быстрое уничтоженіе лѣсовъ приводитъ

къ необходимости проектировать издание правительственныхъ распоряженій о рациональныхъ способахъ пользованія лѣсами и о размѣрахъ рубки, такъ какъ только при такихъ условіяхъ возможно будетъ ожидать надлежащаго обезпеченія губерніи и строительнымъ матеріаломъ, и топливомъ. Изъ собранныхъ нынѣ свѣдѣній оказывается, что въ Калишской губерніи 18,4% общаго пространства, или 343,674 морга занято лѣсами, кустарниками и зарослями. Изъ этого числа 32,022 морга принадлежитъ казнѣ, а остальная часть (311,652 м.) считается частною собственностью. Казенныя лѣса въ губерніи находятся въ вѣдѣніи Казенной Палаты и могутъ быть названы образцовыми, по правильно устроенному въ нихъ издавна лѣсному хозяйству. Лѣса эти раздѣлены на 4 лѣсничества съ опредѣленными по планамъ періодами рубки отъ 90 до 120 лѣтъ. По доставленнымъ Казенною Палатою свѣдѣніямъ, оказывается, что въ отчетномъ году произведены: рубка смѣтныхъ очередныхъ лѣсосѣсковъ, вырубка излишнихъ сѣменныхъ деревьевъ и очистка отъ бурелома. Отъ всей этой лѣсной операціи получено дохода 21,792 р. 15 к. Въ количествѣ частныхъ лѣсовъ насчитывается: 223,374 морга или 71% съ неустроеннымъ хозяйствомъ и 88,278 м. или 29% съ устроеннымъ. Въ числѣ неустроенныхъ лѣсовъ заключается около 2,300 м., принадлежащихъ крестьянамъ и посадскимъ обществамъ, а въ числѣ устроенныхъ: 2,981 м. принадлежитъ городу Калишу, 230 м.—городу Велюно, 5,213 м.—жителямъ посада Пыздры, Слупецкаго уѣзда, и 1008 м.—жителямъ п. Загурова, тогоже уѣзда. Такимъ образомъ, мѣстные землевладѣльцы имѣютъ въ своей собственности: 221,054 м. неустроенныхъ лѣсовъ и 78,847 м. лѣса съ правильно-устроеннымъ хозяйствомъ. Владѣльцы устроенныхъ лѣсовъ обращаютъ большое вниманіе на улучшеніе лѣснаго хозяйства и не жалѣютъ расходовъ на производство искусственнаго насажденія и осѣмененія лѣсныхъ пространствъ, а также заботятся о правильномъ устройствѣ такъ называемыхъ загайниковъ, т. е. лѣснаго молодняка. Уничтоженію лѣсовъ отчасти препятствуютъ лежація на владѣльческихъ имѣніяхъ сервитуты крестьянъ, такъ какъ каждая вырубка лѣсовъ, обложенныхъ сервитутами, должна быть производима не иначе какъ съ разрѣшенія крестьянскихъ учрежденій. Это обложеніе лѣсовъ сервитутами, весьма обременительное для помѣщиковъ, иногда препятствуетъ вырубкѣ не только строительныхъ деревьевъ, но и такъ называемаго перестоя, что влечетъ за собою отчасти и ущербъ лѣсоводству. Періодъ рубки въ устроенныхъ лѣсахъ обыкновенно колеблется около 90 лѣтъ для высокопенныхъ лѣсовъ (хвойныхъ) и около 45 лѣтъ для низкопенныхъ (дровянаго).

Преобладающую породу деревьевъ въ лѣсахъ Калишской губерніи составляетъ сосна, а за тѣмъ ель, западная пихта, дубъ, береза, ольха и верба.

По собраннымъ свѣдѣніямъ, въ отчетномъ году произведены: вырубка деревьевъ на пространствѣ 9,785 морг.; искусственное насажденіе и осѣмененіе—на 3,292 м. и естественное, при помощи сѣменныхъ деревьевъ—на 3,005 морговъ. Эти цифровыя данныя указываютъ намъ, что къ концу года количество лѣсовъ уменьшилось на 3,488 м., т. е. на 1% общаго пространства.

Строевой лѣсъ преимущественно скупаются лѣсоторговцами изъ Пруссіи и сплавляется ими за границу по рѣкѣ Вартѣ. Цѣнность строеваго лѣса въ губерніи на мѣстахъ рубки зависитъ отъ весьма многихъ условій: возраста дере-

ва, длины, правильного роста, вѣтвистости и т. п. Среднимъ числомъ цѣна эта выражается слѣдующимъ образомъ для сосноваго лѣса:

Балка въ 22 аршина длины и 12 вершковъ въ діаметрѣ стоитъ до 9 р.; балка въ 18 арш. дл. и 6—7 верш. въ діаметрѣ—до 5 р.; балка въ 7 арш. дл. и 5 верш. въ діаметрѣ—около 4 р.; доска въ 7 арш. дл. и 1½ верш. толщины стоитъ 75 к.

Цѣнность дровянаго матеріала колеблется для куб. сажени твердаго дерева около 9 р., а мягкаго около 7 р. на мѣстахъ рубки.

Для болѣе полной характеристики земледѣльческой дѣятельности въ губерніи, представляется необходимымъ указать еще цѣнность пахатной и сѣнокосной земли, а также стоимость уборки полей и плату за трудъ. Определить даже приблизительно цѣнность земли лѣсной и усадебной весьма трудно, такъ какъ она подвергается значительнымъ колебаніямъ отъ различныхъ условій. Цѣна одного морга пахатной и сѣнокосной земли, выраженная въ рубляхъ, для каждаго отдѣльно уѣзда представляется въ слѣдующихъ данныхъ:

У Ѳ З Д Ы	Пахатная		Сѣнокосная	
	Наиболь- шая	Наимен- шая	Наиболь- шая	Наимен- шая
Велюнкій . . .	200	10	250	15
Калишскій . . .	80	25	115	50
Ковинскій . . .	100	35	150	60
Кольскій . . .	150	50	250	100
Ленчицкій . . .	120	35	140	50
Слупецкій . . .	100	45	135	90
Сѣрадзскій . . .	75	40	100	50
Турекскій . . .	90	40	150	60
Среднее число . .	114	35	161	59

или, иными словами, средняя цѣна морга пахатной земли равняется 75 р., а морга сѣнокосной—110 р.

Определить обработку земли съ приблизительною вѣроятностію довольно трудно, потому что земли въ помѣщичьихъ имѣніяхъ болшею частью обрабатываются собственнымъ скотомъ и годовыми рабочими, а крестьянскія земли обрабатываются самими хозяевами. Обработка земли вообще не вызывается крайнею поспѣшностію браться за трудъ безотложно, а слѣдовательно прибѣгать при обработкѣ къ найму рабочихъ по днямъ приходится въ рѣдкихъ случаяхъ. Иное дѣло уборка полей, она указывается достаточною зрѣлостію продуктовъ, не теряящую отлагательства, и обуславливается состояніемъ погоды. По собраннымъ нынѣ свѣдѣніямъ, уборка одного морга зерноваго хлѣба обходилась хозяевамъ

отъ 80 к до 1 р. 20 к.; травы съ луговъ—отъ 80 к. до 1 р. 50 к.; картофеля—отъ 4 р. 20 к. до 5 р.; свекловицы—отъ 3 р. 50 к. до 5 р.

Годовой рабочей, кромѣ содержанія, получаетъ отъ нанимателя - помѣщика въ общей сложности около 100 р. Обыкновенно въ помѣщичьихъ имѣніяхъ работники получаетъ изъ условленной годовой платы деньгами отъ 30 до 50 р., а остальную часть беретъ натурою (ординарією) сельскими продуктами, или же получаетъ условленное пространство земли для посѣвовъ.

Въ крестьянской же средѣ плата за наемный трудъ гораздо ниже, такъ какъ въ годовые рабочіе къ болѣе богатымъ хозяевамъ поступаютъ безземельные семейные крестьяне въ качествѣ квартирантовъ на полное содержаніе, или, иначе говоря, этого рода рабочіе играютъ роль чужой семьи въ семьяхъ зажиточныхъ хозяевъ.

Въ городскомъ сословіи не существуетъ въ прямомъ смыслѣ годовой прислуги: она нанимается обыкновенно на 3 мѣсяца (кварталы) съ 1 Января, 1 Апрѣля, 1 Юля и 1 Октября и наемная плата опредѣляется не по мѣсяцамъ, а по кварталамъ. Эти періоды найма существуютъ также и въ сельскомъ быту.

Поденная плата на лицѣ работника въ средѣ земледѣльческаго сословія въ отчетномъ году существовала слѣдующая:

У Ѣ З Д Ы	Во время посѣвовъ			Уборки сѣна			Уборки хлѣба и овощей		
	Копный	Пѣшій	Работница	Копный	Пѣшій	Работница	Копный	Пѣшій	Работница
	Р у б л и и к о п ѣ й к и								
Велюнскій . .	1 90	— 35	— 22½	2 10	— 50	— 25	2 50	— 55	— 25
Калишскій . .	1 50	— 30	— 18	1 80	— 30	— 18	2 20	— 50	— 22½
Коншинскій . .	2 —	— 37½	— 20	2 25	— 40	— 30	2 25	— 40	— 30
Кольскій . .	2 —	— 30	— 20	2 50	— 45	— 30	2 50	— 60	— 30
Ленчицкій . .	2 50	— 40	— 30	2 —	— 35	— 30	2 70	— 50	— 35
Слупецкій . .	1 20	— 30	— 20	1 50	— 35	— 25	1 50	— 40	— 30
Сѣрадзскій . .	2 —	— 40	— 25	2 —	— 50	— 30	2 20	— 75	— 37½
Турекскій . .	1 80	— 30	— 22½	2 —	— 45	— 30	2 —	— 45	— 30

Изъ этихъ данныхъ не слѣдуетъ заключать, что плата за трудъ въ губерніи можетъ быть названа низкою. Если принять во вниманіе общую малосильность здѣшнихъ крестьянъ, питающихся большею частью картофелемъ, а слѣдовательно и недостаточное количество работы, тогда будетъ ясно, что существующая плата вполне соответствуетъ количеству труда.

б) Обезпеченіе народнаго продовольствія.

Высокая степень земледѣльческой культуры въ Калишской губерніи позволяетъ утверждать, что только при самыхъ неблагоприятныхъ экономическихъ случайностяхъ населеніе ея можетъ вызвать привозъ хлѣба извнѣ. Полный неуро-

жай озимыхъ хлѣбовъ даетъ право рассчитывать на урожай или картофеля, или яровыхъ хлѣбовъ; при полномъ же неурожаѣ яровыхъ хлѣбовъ, является вѣроятнымъ урожай озими и т. п. Такое экономическое положеніе губерніи не только всегда обезпечиваетъ продовольствіе населенія, но и позволяетъ не заботиться о хлѣбныхъ запасахъ для народнаго потребленія.

Въ обзорѣ земледѣлія указано, что въ отчетномъ году снято съ полей зерноваго хлѣба 2,316,348 и картофеля—2,651,501 четвертей.

Принявъ въ основаніе, что для годоваго продовольствія одной души потребна одна четверть зерновыхъ хлѣбовъ и одна четверть картофеля, получимъ, что для продовольствія всего населенія губерніи, исчисленнаго по 1 Января 1875 г., необходимо 695,459 четвертей хлѣба и столько же четвертей картофеля; на посѣвы, въ размѣрѣ посѣвовъ 1874 г., необходимо употребить зерновыхъ хлѣбовъ 509,442 ч. и картофеля 635,507 ч.; на кормъ животныхъ потребуется не болѣе зерновыхъ хлѣбовъ 514,783 ч. и картофеля 355,905 ч.; въ теченіи года переработано въ спиртъ и пиво: зерновыхъ хлѣбовъ 54,454 ч. и картофеля—552,450 ч. Въ общей сложности годовое потребленіе хлѣба населеніемъ губерніи составляетъ 1,774,138 ч. зерновыхъ хлѣбовъ и 2,439,321 ч. картофеля. Такимъ образомъ, при невольнѣ удовлетворительномъ урожаѣ отчетнаго года, оказывается остатокъ, равняющійся 542,210 ч. зерноваго хлѣба и 212,180 ч. картофеля.

Остатокъ зерновыхъ хлѣбовъ почти полностью продается въ Пруссію—частью отправляется туда сухимъ путемъ, частью же сплавляется берлинками по рѣкѣ Вартѣ. Такой сбытъ даетъ право назвать Калишскую губернію одною изъ житницъ Пруссіи. Размѣры спроса хлѣба изъ Пруссіи имѣютъ весьма большое вліяніе на цѣну хлѣба въ губерніи. Для болѣе правильнаго регулированія этой цѣны, а также цѣны на сѣно, здѣсь принимается существовавшія цѣны въ Мартѣ и Сентябрѣ мѣсяцахъ, такъ какъ въ первомъ изъ нихъ цѣна устанавливается видами на всходы, а во второмъ—результатами сборовъ, при томъ мѣрою хлѣба принята четверть.

У Ѣ З Д Ы	В ѣ М а р т ѣ					В ѣ С е н т я б р ѣ				
	Шени- ца	Ржи	Овса	Карто- феля	Сѣна	Шени- ца	Ржи	Овса	Карто- феля	Сѣна
	Р у б л и и к о п ѣ й к и									
Велюнскій . .	14 8	11 14	5 88	3 53	— 43	12 11	8 55	4 38	2 31	— 43
Калишскій . .	15 31	11 81	6 85	4 19	— 32	10 51	8 84	5 8	2 18	— 35
Конинскій . .	14 65	10 75	5 48	3 80	— 38	10 81	7 30	4 81	2 25	— 35
Кольскій . .	14 77	10 61	5 41	3 72	— 31	11 78	7 83	5 12	2 90	— 30
Ленчицкій . .	15 35	10 98	6 17	4 17	— 43	10 53	7 89	5 71	2 1	— 47
Слупецкій . .	14 62	10 —	6 50	3 25	— 40	8 12	6 88	4 39	1 80	— 40
Сѣрадзскій . .	15 —	10 82	6 32	3 86	— 36 1/2	18 7	7 45	5 5	2 50	— 46
Турекскій . .	15 —	10 56	4 99	3 32	— 38	9 56	7 27	4 95	2 26	— 44

Къ концу года цѣны на зерновой хлѣбъ значительно понизились, вслѣдствіе недостатка спроса изъ Пруссіи.

в) Промыслы сельскаго и городского населенія.

Сельскіе промыслы.

Изъ распредѣленія пространства губерніи, по правамъ земельного владѣнія, видно, что хлѣбопашество составляетъ преимущественную дѣятельность ея населенія. Тѣмъ не менѣе, если принять во вниманіе высокую степень развитія въ губерніи заводской и фабричной промышленности, значительное количество народонаселенія безземельнаго, а также необходимость обезпеченія предметами домашняго обихода, въ такомъ случаѣ будетъ понятно, что и сельскіе промыслы должны занять собою значительный отдѣлъ въ общей экономической дѣятельности губерніи. Для болѣе правильнаго обзора промысловъ сельскаго населенія въ тѣсномъ смыслѣ, оказывается необходимымъ, прежде всего, выдѣлить изъ общей массы населенія низшее сословіе, по преимуществу земледѣльческое, куда должны быть отнесены жители посадовъ, селъ и колоній. Производя это выдѣленіе окажется, что численность сельскаго населенія составляетъ 568,580 душъ, или почти 82% всего населенія. Опредѣлить же съ точностью изъ этого числа сколько душъ занято исключительно промысломъ, какое количество населенія, не имѣя земли, вынуждено искать средствъ для пропитанія внѣ земледѣльческой дѣятельности и, наконецъ, какая часть населенія занята исключительно хлѣбопашествомъ и промыслами для домашняго обихода, оказывается почти невозможнымъ *). Необыкновенная сложность такой работы, при самыхъ ничтожныхъ средствахъ въ губерніи для собиранія статистическихъ свѣдѣній, позволяетъ только ограничиваться приблизительными вычисленіями, заслуживающими болѣе или менѣе вѣроятія.

По этимъ вычисленіямъ, оказывается, что 9-я часть сельскаго населенія, или 63,175 душъ, лишена вовсе земельной собственности и изъ этого числа одна часть содержитъ себя наймомъ, а другая часть, преимущественно изъ посадовъ, занята ремеслами и промыслами. Остальное же сельское населеніе (505,405) занято, главнымъ образомъ, земледѣліемъ и промыслами, тѣсно съ нимъ связанными, а также ремеслами, необходимыми въ домашнемъ быту. Въ этой остальной части помѣщаются, какъ жители селъ, и помѣщики (шляхта), промышленная дѣятельность которыхъ тѣсно связана съ ихъ хозяйственными занятіями.

Ручные промыслы, или правильнѣе—ремесла сельскаго населенія въ губерніи находятся на самой низкой степени развитія и являются въ своемъ примитивномъ видѣ, ни сколько не подвигаясь впередъ изъ своего застоявшагося положенія. Жители деревень, почти безъ исключенія, являются потребителями промысловъ посадскихъ и городскихъ. Хотя иногда и встрѣчаются въ деревняхъ плотники, колесники, маслобойники, мельники, кузнецы, бондаря, портные, сапожники, печники и т. п. ремесленники, но ихъ произведенія вызываются потребностью домашняго очага и не имѣютъ характера промысла. Эти ремесла гораздо болѣе развиты въ посадахъ, хотя и размѣры посадской промышленности весьма ограничены. Въ нѣкоторыхъ, однако, мѣстахъ существуютъ въ незначитель-

*) Въ настоящее время предприняты мѣры для этого опредѣленія на 1875 г.

номъ размѣрѣ кустарные промыслы: ткацкій и сапожный. Нѣкогда посады Дзялошинъ и Прашка занимались по преимуществу выдѣлкою кожъ и шитьемъ сапоговъ для продажи въ значительныхъ размѣрахъ. Ихъ выдѣлки сапоги пользовались славою и сбывались большими партіями въ Ченстоховѣ, Петроковской губерніи, богомольцамъ, прибывавшимъ на поклоненіе Божьей Матери со всѣхъ концовъ края. Въ настоящее время въ Велюнскомъ уѣздѣ въ нѣкоторыхъ мѣстахъ жители занимаются выдѣлкою простыхъ полотень для продажи во время городскихъ торговъ и ярмарокъ; нѣкоторые же жители изъ двухъ гминъ, изобилующихъ лѣсомъ, занимаются обжиганіемъ угля, который возятъ на продажу верстъ за 30 и 40. Въ нѣкоторыхъ деревняхъ Калишскаго уѣзда жители занимаются бондарнымъ промысломъ для продажи производства въ окрестные города. Въ Конинскомъ уѣздѣ жители многихъ деревень занимаются свозкою лѣсныхъ матеріаловъ къ рѣкѣ Вартѣ, ходятъ на судахъ въ Пруссію, а нѣкоторые занимаются собираніемъ камня съ полей, доставкой онаго на шоссе и разбивкою въ щебень. Въ нѣкоторыхъ мѣстахъ Кольскаго уѣзда жители занимаются выдѣлкою гонта, а также черепицы и кирпича; многіе изъ жителей нанимаются также на суда для сплава хлѣба и лѣсныхъ матеріаловъ. Въ Ленчицкомъ уѣздѣ въ нѣкоторыхъ деревняхъ развивается ткацкій промыселъ кустарнымъ способомъ, которымъ заняты болѣе 200 лицъ, исключительно выдѣлкою для продажи нитокъ, холстяныхъ и шерстяныхъ тѣаней. Кромѣ того, существуетъ въ деревняхъ извозный промыселъ, преимущественно, для возки зерноваго хлѣба. Въ Слупецкомъ, Сѣрадзкомъ и Турекскомъ уѣздахъ ни одинъ изъ ручныхъ промысловъ сельскаго населенія не заслуживаетъ вниманія.

Изъ этого краткаго обзора можно судить въ какомъ упадкѣ находятся сельскіе промыслы, что, главнымъ образомъ, слѣдуетъ приписывать крайне низкому уровню умственнаго развитія сельскаго сословія, сравнительно съ развитіемъ простаго народа въ губерніяхъ великорусскихъ. Отчасти же этотъ упадокъ можно объяснить недостаточностью матеріальнаго довольства, еврейскою эксплуатаціею и легкимъ способомъ пріисканія земледѣльческихъ работъ. Въ сельско-хозяйственной дѣятельности заслуживаетъ еще особеннаго вниманія: начинающее развиваться торфяное производство, добываніе извести и промыслы разводительные, а поэтому представляется полезнымъ сдѣлать, хотя вкратцѣ, обзоръ сихъ промысловъ.

Дороговизна дровянаго матеріала заставляетъ многихъ болѣе крупныхъ владѣльцевъ добывать таковой изъ нѣдръ земли разработкою торфа. Торфяныя залежи существуютъ во многихъ мѣстахъ въ губерніи, однакоже болѣе всего заслуживаютъ вниманія: въ южныхъ частяхъ Велюнскаго уѣзда; въ Калишскомъ уѣздѣ—около маленькаго притока рѣки Просны—Ямница и въ имѣніи Зберскъ, (слой торфа доходитъ до сажени); въ Слупецкомъ уѣздѣ—около г. Слупцы и въ имѣніи Лукомъ (слой торфа отъ 2 до 3 аршинъ); въ Конинскомъ уѣздѣ—въ имѣніи Гославице и близъ окрестныхъ деревень, (толщина слоя равняется сажени); въ Ленчицкомъ и Турекскомъ уѣздахъ—около рѣкъ Бзура и Неръ (торфяныя слои толщиною превышаютъ сажень).

Изъ собраныхъ нынѣ свѣдѣній оказывается, что въ Велюнскомъ уѣздѣ добыто 6,054 куб. саж. торфа; въ Калишскомъ—2,200 с.; въ Конинскомъ—болѣе 8 ты-

сячь с.; въ Ленчицкомъ—до 10 т. с.; въ Слупецкомъ—до 7 т. с. и въ Турекскомъ около 1,500 с. Во многихъ мѣстахъ для добыванія торфа употребляются усовершенствованныя машины, а въ дер. Писки, Турекскаго уѣзда, производится еще и переработка торфа въ уголь.

Большая часть добытаго торфа потребляется фабриками и заводами, остальная же часть идетъ на отопленіе домовъ.

Добываніе богатствъ изъ-подъ земли занимаетъ довольно видное мѣсто въ кругу сельско-хозяйственной дѣятельности, хотя размѣры разработки этихъ богатствъ довольно ограничены, частью по недостатку капиталовъ, частью по недостатку предпримчивости. Въ Калишской губерніи добываются слѣдующія ископаемыя вещества:

Въ Конинскомъ уѣздѣ около д. Бржезно, близъ Конина, производится разработка антрацита въ незначительныхъ, впрочемъ, размѣрахъ. Въ тѣхъ же мѣстахъ и около д. Моржиславъ встрѣчается высшій сортъ мелкозернистаго песчаника, отличающагося твердостью и бѣлымъ цвѣтомъ. Кромѣ того, отдѣльными гнѣздами встрѣчается известъ около д. Папротня.

Въ Сѣрадскомъ уѣздѣ около посада Бурженина, д. Маячевице и Барчевъ добывается превосходнаго качества известъ, которая развозится по всей губерніи.

Въ Велюнскомъ уѣздѣ около д. Ковале и Строець добываютъ желѣзную руду высшаго качества, которая отправляется въ Пруссію. Подобнаго качества руда находится около д. Рудники, Яворжна, Юліамполя и Коморниковъ, но таковая не разрабатывается по недостатку средствъ. Около г. Велюня находятся богатая копи известковаго камня, годнаго для выжиганія извести и для построекъ, а около п. Прашка добывается желѣзистый песчаникъ, годный для всякаго рода построекъ.

Въ экономической дѣятельности населенія Калишской губерніи почетное мѣсто занимаютъ разводительные промыслы: коноводство, скотоводство, овцеводство, свиноводство, птицеводство и приходящее къ упадку—пчеловодство. Этого рода промыслы, тѣсно связанныя съ веденіемъ хозяйства, обзрѣваются здѣсь въ ряду сельскихъ промысловъ, вслѣдствіе того, что занятія ими часто выходятъ изъ ряда хозяйственныхъ занятій и специализируются въ особые отдѣлы, имѣющіе промысловое значеніе.

Нѣкогда славившееся въ краѣ своимъ развитіемъ пчеловодство (въ настоящее время, вслѣдствіе уменьшенія лѣсовъ и осушки болотъ, потеряло значеніе промысла и перешло въ кругъ занятій сельскихъ жителей, какъ полезное развлеченіе. Оно заслуживаетъ нѣкотораго вниманія потому только, что составляетъ повсюду любимое занятіе въ небольшихъ размѣрахъ, какъ крестьянъ, такъ и нѣрѣдко католическихъ священниковъ. Обозрѣвая деревни, весьма часто можно встрѣчать усадьбы крестьянъ, въ которыхъ содержится десятокъ и болѣе ульевъ. По одному виду этихъ ульевъ—простыхъ колодь съ выдолбленною серединою, стоящихъ на мѣстѣ круглый годъ неподвижно, можно уже заключить, что пчеловодство давно остановило свое развитіе и съ каждымъ годомъ только суживаетъ свои размѣры. Самое большее число ульевъ въ лучшихъ пасѣкахъ губерніи не превышаетъ одной сотни. Въ сложности число ульевъ въ губерніи доходитъ до 15 тысячъ; продукты пчеловодства—медъ и воскъ обыкновенно по-

требляются на мѣстѣ и не идутъ въ гуртовую продажу. У немногихъ только пчеловодовъ, преимущественно, изъ духовнаго сословія и шляхты, практикуются ульи улучшенной системы.

Разведеніе домашней птицы—куръ, утокъ, индѣекъ и особенно гусей имѣетъ большое значеніе въ быту сельскаго населенія. Первые три рода птицъ обыкновенно сбываются въ ближайшихъ городахъ въ громадномъ количествѣ и частью потребляются на мѣстѣ. Разведеніе же гусей, преимущественно, жителями деревень, расположенныхъ около рѣкъ, достигаетъ весьма значительныхъ размѣровъ и носить на себѣ характеръ промысла. По примѣрному исчисленію, въ Калишской губерніи разводится гусей до 650,000 штукъ, изъ которыхъ меньшая часть потребляется въ губерніи, а большая часть отправляется въ Пруссію, откуда приѣзжаютъ во многіе уѣзды торговцы спеціально для покупки гусей.

Свиной слѣдуетъ причислять къ любимымъ домашнимъ животнымъ въ крестьянскомъ хозяйствѣ, такъ какъ они не требуютъ особенно тщательнаго и дорогаго ухода за собою и, кромѣ того, доставляютъ значительную выгоду при продажѣ. По примѣрному исчисленію, ежегодно разводится по губерніи до 100 тысячъ штукъ свиней, значительная половина которыхъ отправляется за границу. Въ ряду разводительныхъ промысловъ, особое значеніе обращаетъ на себя овцеводство, сосредоточивающееся преимущественно въ рукахъ крупныхъ землевладѣльцевъ. Крестьянское сословіе разводитъ въ своихъ хозяйствахъ овецъ въ незначительномъ размѣрѣ и преимущественно простой породы. Помѣщики же особенно заботятся объ улучшеніи породы овецъ, выисывая нерѣдко съ этою цѣлью по высокой цѣнѣ барановъ изъ лучшихъ заграничныхъ стадъ. Преобладающія породы овецъ въ губерніи составляютъ: негретти, меринсы, саксонская и помѣси сихъ сортовъ.

По собранымъ нынѣ свѣдѣніямъ оказывается, что общее количество овецъ въ губерніи доходитъ до 550,000 головъ, изъ которыхъ до 300 тысячъ головъ относятся къ тонкоруннымъ. При незначительности земельныхъ владѣній, размѣры овечьихъ стадъ весьма ограничены: самое большое стадо не превышаетъ 3,000 головъ. Сбытъ шерсти отчасти направляется къ мѣстнымъ заводамъ, а отчасти въ Пруссію.

Разведеніе рогатаго скота ограничивается исключительно потребностью его въ сельскомъ хозяйствѣ, какъ въ рабочей силѣ, почему нерѣдко можно слышать жалобы на недостатокъ въ продажѣ мяса лучшаго сорта. Этотъ недостатокъ усиливается съ каждымъ годомъ, по мѣрѣ закрытія винокуренныхъ заводовъ, снабжающихъ городское населеніе откормленнымъ скотомъ. Во многихъ имѣніяхъ въ губерніи можно встрѣчать рогатый скотъ превосходной породы; скотъ же крестьянскій отличается малосиліемъ, малымъ ростомъ, изнуреніемъ отъ работы, къ которой употребляютъ нерѣдко и коровъ. Упадокъ скотоводства обусловливается, главнымъ образомъ, недостаткомъ пастбищной земли, усиленною обработкою полей, а также и употребленіемъ скота крестьянами въ работу въ періодъ развитія животныхъ.

Изъ раскладокъ по застрахованію рогатаго скота отъ чумы видно, что въ Калишской губерніи въ отчетномъ году числилось, за исключеніемъ телятъ, 211,593 гол. рогатаго скота, а въ томъ числѣ 23,823 г. быковъ и воловъ.

Усиливающейся съ каждымъ годомъ запросъ на лошадей заставляетъ обращать особенное вниманіе на состояніе коноводства въ губерніи. Изучая эту отрасль экономической дѣятельности въ Калишской губерніи, нельзя упустить изъ виду, что въ ней все количество лошадей можетъ быть распредѣлено на два сорта—рабочихъ и упряжныхъ. Къ первому сорту относятся крестьянскія и хозяйственныя лошади помѣщиковъ, а ко второму—помѣщичьи для упряжи въ экипажахъ. Мѣстные владѣльцы, не чуждые тщеславія, обращаютъ особенное вниманіе на улучшеніе упряжныхъ лошадей, объ улучшеніи же породы рабочихъ лошадей заботятся весьма немногіе изъ нихъ, поэтому рабочія лошади въ губерніи не отличаются ни ростомъ, ни силою. Печальная особенность коноводства заключается въ отсутствіи не только конскихъ заводовъ, но и мѣстъ для случекъ, доступныхъ для всѣхъ вообще хозяевъ лошадей. Эта особенность замѣчательна еще въ томъ отношеніи, что въ губерніи вообще существуютъ цѣны на лошадей значительно выше цѣнъ въ среднихъ и южныхъ губерніяхъ Имперіи. По собраннымъ нынѣ свѣдѣніямъ, оказывается, что въ Калишской губерніи количество лошадей къ 1-му Января 1875 г. нѣсколько превышаетъ 77,000 головъ, а изъ этого числа — рабочихъ до 72 т. головъ.

Оканчивая обзоръ сельскихъ промысловъ, остается упомянуть еще о разведеніи козь преимущественно еврейскимъ населеніемъ и о начинающемъ развиваться въ послѣднее время приготовленіи разныхъ сортовъ сыра. Впрочемъ, невозможно здѣсь сообщить подробности о размѣрахъ козоводства и сыроваренія, по недостатку точныхъ свѣдѣній.

Городскіе промыслы.

Города Калишской губерніи, неимѣя достаточной земельной собственности, занимаютъ положеніе промышленныхъ центровъ населенія и вмѣстѣ съ этимъ являются потребителями продуктовъ сельской дѣятельности. Вслѣдствіе социальныхъ особенностей края, имѣющихъ историческое значеніе, сбытъ городскихъ промысловъ и полученіе сельскихъ продуктовъ производится между потребителями и производителями, т. е. между городскимъ и сельскимъ населеніемъ, болѣею частью, не непосредственно, а при помощи евреевъ, исключительно занятыхъ операціями обмѣна, т. е. покупкою и продажею. Это посредничество имѣетъ весьма вредное вліяніе на усовершенствованіе промысловъ въ томъ отношеніи, что евреи вообще обращаютъ вниманіе не столько на качество предметовъ, сколько на количество, при чемъ стараются убѣждать своихъ покупателей въ хорошемъ качествѣ предметовъ, а продавцевъ въ дурномъ. При недоразвитости массы населенія, убѣжденія евреевъ, основанныя на одной игрѣ словъ, пріобрѣтаютъ значеніе вѣроятія и выражаются крупными заработками только однихъ посредниковъ. Такое прискорбное положеніе дѣла, закрѣпленное исторіею народа, можетъ быть только измѣнено школою и большимъ распространеніемъ въ массѣ реальныхъ знаній.

Разсмотривая численность городского населенія, занятого исключительно ремеслами и промыслами, оказывается, что только самая ничтожная часть евреевъ занимается нѣкоторыми ремеслами, не составляющими, впрочемъ, ихъ исключительной специальности. Между евреями промышленниками встрѣчаются мясни-

ки, портные, мѣдники и слесаря; другія же ремесла, напр. плотницкое, столярное, ткацкое остается вполне чуждымъ для нихъ.

Для опредѣленія развитія городскихъ промысловъ въ представленной ниже таблицѣ указывается число душъ занятыхъ извѣстными промыслами, число заведеній и цѣнность производства. При собираніи свѣдѣній обращено вниманіе, главнымъ образомъ, на точно е опредѣленіе болѣе распространенныхъ ремеслъ и имѣющихъ первенствующее значеніе. Ремесла стекольщиковъ, бондарей, шапочниковъ, гончарей, веревочниковъ и т. п. не вошли въ эту таблицу, такъ какъ они весьма мало распространены въ городахъ, а нѣкоторые изъ нихъ, напр. стекольщиковъ, теряютъ значеніе ремесла или промысла.

Въ 13 городахъ Калишской губерніи городскіе промыслы выражаются слѣдующими данными:

Наименованіе	Число рабочихъ	Число заведеній	Цѣнность производства
Хлѣбниковъ . . .	402	271	237,000 р. с.
Мясниковъ . . .	422	345	290 т. р.
Сапожниковъ . . .	1,170	697	232 „
Портныхъ	630	385	192 „
Плотниковъ . . .	144	нѣтъ	по найму
Каменщиковъ . .	174	„	„
Кровельщиковъ . .	36	„	„
Печниковъ	81	„	„
Столяровъ	362	232	91 т. р.
Кожевниковъ . . .	113	56	149 „
Мѣдниковъ	44	15	55 „
Слесарей	81	53	21 „
Кузнецовъ	138	87	34 „
Ткачей	1,450	896	609 „

Изъ этой таблицы видно, что первенствующую роль между городскими промыслами, по размѣрамъ производительности, занимаетъ ткацкое ремесло, составляющее преимущественно специальность четырехъ городовъ: Здунской-Воли, Сѣрадзскаго уѣзда, Озоркова, Ленчицкаго уѣзда, г. Турека и г. Коло, гдѣ оно имѣетъ полную форму кустарной промышленности. Въ Здунской-Воли насчитывается до 625 ручныхъ станковъ, на которыхъ ткуть ткани изъ хлопчатой бумаги, смѣшанной съ шерстью. Въ этотъ городъ привозятъ хлопка на сумму до 300,000; р.; общій оборотъ капиталовъ по этому рода промыслу достигаетъ до 500,000 р. ремесло это даетъ главныя средства къ жизни 6,000 населенію города; по точному исчисленію, хорошій работникъ (ткачъ), при усидчивомъ трудѣ, зарабатываетъ въ теченіи недѣли не болѣе 5 р. с. Въ Озорковѣ пряжа нитокъ изъ шерсти

составляет, по цѣнности производства, до 20,000 р. Обыкновенно владѣльцы сосѣднихъ фабрикъ (въ г. Лодзи, Петроковской губ.) доставляютъ жителямъ Озоркова шерсть, а отъ нихъ получаютъ нитки съ уплатою по количеству выдѣланнаго матеріала. Большинство населенія городовъ Турека и Коло занято ткацкимъ промысломъ, который, по цѣнности производства, доходитъ до 112 тысячъ рублей. Въ этихъ городахъ насчитывается до 655 ткацкихъ станковъ, на которыхъ выдѣлываютъ полубумажныя матеріи, идущія въ мѣстную продажу.

г) Промышленность заводская и фабричная.

(Приложеніемъ къ этой статьѣ служить вѣдомость № 2).

Изъ прилагаемой подъ № 2 вѣдомости, составленной съ возможною тщательностію, видно, что въ Калишской губерніи число фабрикъ и заводовъ составляетъ 1823, на нихъ постоянно работаетъ 7,681 человекъ и цѣнность производства въ тѣсномъ смыслѣ, т. е. не считая оборотнаго капитала, доходитъ до 9,079,524 р. Такіе размѣры заводской и фабричной производительности даютъ право поставить Калишскую губернію въ ряду первыхъ губерній, по развитію заводской и фабричной промышленности. Распредѣляя общую сумму производительности по уѣздамъ, окажется, что каждый изъ уѣздовъ производитъ:

Ленчицкій уѣздъ	на 2,422,990 р.
Калишскій „	„ 1,957,382 „
Велюнскій „	„ 1,146,764 „
Конинскій „	„ 920,228 „
Кольскій „	„ 845,930 „
Сѣрадзскій „	„ 694,230 „
Слупецкій „	„ 565,400 „
Турекскій „	„ 526,600 „

Итого на 9,079,524 р.

Изъ этого мы видимъ, что къ числу болѣе фабричныхъ уѣздовъ относится Ленчицкій и Калишскій, обращающіе на себя особенное вниманіе производствомъ сукна и своими бумаго-прядильнями.

Центръ мануфактурной производительности Ленчицкаго уѣзда находится въ небольшомъ заштатномъ городѣ Озорковѣ, въ которомъ заслуживаютъ вниманія бумагопрядильни братьевъ Карла и Генриха Шлессеръ. Фабрика Карла Шлессеръ дѣйствуетъ силою пара и воды, а фабрика Генриха Шлессеръ—силою одного пара. Производство обѣихъ фабрикъ въ отчетномъ году составляло 521,000 р., хлопокъ доставляется на фабрики изъ Англій и Америки, а главный сбытъ пряжи направляется въ сосѣднія фабрики г. Лодзи, Петроковской губерніи, часть же отправляется на фабрики во внутреннія губерніи Имперіи и сбывается на мѣстѣ. Кромѣ того, въ г. Озорковѣ обращаютъ вниманіе прядильни шерсти Адольфа Шайблера, Хаима Ржепковича и Пейсаха Моргулеса и фабрика сукна Адольфа Шайблера, производящая въ годъ разнаго рода суконныхъ тканей до 100,000 р. с. Перечисленныя фабрики получаютъ матеріалъ частью на мѣстѣ, частью въ Варшавѣ; произведенія же свои отправляютъ во внутренніе города Имперіи и сбываютъ на мѣстѣ.

Неподалеку г. Озоркова, въ заштатномъ г. Здунская-Воля, Сѣрадзскаго уѣз-

да, обращаетъ на себя вниманіе фабрика для ворсированія шерстяныхъ издѣлій, принадлежащая Штраусу.

Между фабриками г. Калиша заслуживаетъ особеннаго вниманія суконная фабрика братьевъ Ренхант, производство которой въ отчетномъ году доходило до 190 т. р. Шерсть для этой фабрики приобрѣтается въ губерніи, а главнымъ образомъ на имѣющихъ для края важное значеніе шерстяныхъ ярмаркахъ въ Варшавѣ; сбытъ же производства направляется въ значительные города Имперіи. Кромѣ того, въ г. Калишѣ еще имѣется тесемочная фабрика подъ фирмою Буле и К^о, производительность которой достигаетъ 50,000 р. Матеріалъ для фабрики—нити выписываются непосредственно изъ Англій, а производство отправляется, преимущественно, въ Москву и Харьковъ.

Въ ряду же мануфактурныхъ фабрикъ губерніи первое мѣсто слѣдуетъ отвести фабрикѣ сукна подъ фирмою Фидлера и К^о, которая издавна приобрѣла себѣ почотную всероссійскую извѣстность по превосходному качеству своихъ издѣлій, удостоенныхъ высшихъ наградъ на всемірныхъ мануфактурныхъ выставкахъ въ Москвѣ, Парижѣ и Вѣнѣ. Фабрика эта находится въ 9 верстахъ отъ Калиша въ небольшомъ посадѣ Опатувекъ и принадлежитъ въ послѣднее время Фердинанду Нитче. Матеріалы на эту фабрику покупаются у окрестныхъ землевладѣльцевъ, а также на шерстяныхъ ярмаркахъ въ Варшавѣ. Сбытъ же производства направляется преимущественно въ значительные города Имперіи. По доставленнымъ фабрикою свидѣніямъ, цѣнность производства ея въ 1874 г. равнялась 475 т. р. Фабрика эта, по своему внутреннему устройству и по достоинству издѣлій, можетъ соперничать съ лучшими европейскими фабриками этого рода, чему способствуетъ постоянное введеніе на ней машинъ самыхъ новѣйшихъ усовершенствованныхъ системъ. Такъ, между прочимъ, въ отчетномъ году на фабрикѣ этой введены механическіе станки улучшенной системы.

Изъ фабрикъ означенныхъ въ первой группѣ (а) вѣдомости заслуживаютъ вниманія еще Мирковскія писчебумажныя фабрики въ дер. Галевице, Велюнскаго уѣзда, принадлежащія почотному гражданину Леопольду Кропенбергъ и братьямъ Натансонъ. Годовая производительность фабрикъ исчисляется въ 331,500 р. с.; матеріалы приобрѣтаются для этихъ фабрикъ частью въ краѣ, частью за границей; выдѣлываемая же на нихъ писчая и обверточная бумага, не особенно, впрочемъ, высокаго достоинства, сбывается на мѣстѣ и во внутреннихъ губерніяхъ Имперіи.

Изъ фабрикъ второй группы (б) обращаютъ на себя вниманіе фабрики земледѣльческихъ орудій, указывающія своею численностью (10) и размѣрами производства (136,700 р.) на большой спросъ мѣстными землевладѣльцами орудій, что служитъ яснымъ признакомъ высокой степени земледѣльской культуры. Между фабриками сего рода первое мѣсто, по размѣрамъ производства и по достоинству работы, слѣдуетъ отвести фабрикѣ прусскаго подданнаго Кржижановскаго въ г. Сѣрадзѣ и недавно существующей фабрикѣ мѣстнаго землевладѣльца Прондзинскаго. Годовое производство первой изъ нихъ доходитъ до 50,000 р., а второй до 40 т. р.

Между заводами, перерабатывающими сырой матеріалъ химическимъ способомъ, заслуживаютъ вниманіе, по размѣрамъ производства, кожевенные заводы

и заводъ для обжиганія костей въ г. Колѣ, принадлежащій Линдеману. Дѣятельность послѣдняго завода преимущественно заключается въ приготовленіи костянаго удобренія для полей, а частью и въ выдѣлкѣ костянаго угля для свеклосахарныхъ заводовъ.

Изъ заводовъ для обработки ископаемыхъ матеріаловъ неметаллическихъ заслуживаетъ вниманія фарфоровая фабрика въ г. Коло, принадлежащая Фрейденрейху, и четыре фаянсовыя фабрики тамъ же, принадлежащія Тейхфельду, Фрейденрейху, Рейхерту и Рауху. Производство этихъ пяти фабрикъ въ сложности простиралось въ отчетномъ году свыше 127 т. р. Глина для фабрикъ пріобрѣтается заводчиками исключительно за границую, а производство, не отличающееся, впрочемъ, высокимъ достоинствомъ, отправляется ими во внутреннія губерніи Имперіи, а частью сбывается на мѣстѣ. Изъ стеклянныхъ заводовъ заслуживаетъ вниманія заводъ прусскаго подданнаго Лаутербаха, выдѣлывающій на 126 т. р. разнаго рода стекляной посуды низшаго сорта, которая распродается на мѣстѣ и въ окрестныхъ городахъ.

Изъ заводовъ группы д. обращаетъ на себя вниманіе паровая лѣсопиля въ дер. Барчевъ, Сѣрадзкаго уѣзда, принадлежащая мѣстному землевладѣльцу Новицкому. Сбытъ обдѣланнаго дерева, цѣнностью свыше 85 т. р., направляется въ Пруссію, преимущественно по рѣкѣ Вартѣ.

Въ числѣ заводовъ для обработки питательныхъ продуктовъ первенствующее значеніе, и по размѣрамъ производства, и по отношенію вообще къ экономической дѣятельности въ губерніи, занимаютъ заводы винокуренные и свеклосахарные, а поэтому они и заслуживаютъ болѣе подробнаго обозрѣнія.

На существующихъ въ Калишской губерніи 5 свеклосахарныхъ заводахъ въ отчетномъ году изготовлено сахару — рафинада и сахарнаго песку въ сложности на сумму 872,700 р. О дѣятельности каждаго изъ этихъ заводовъ можно судить изъ слѣдующихъ данныхъ:

Наименованіе заводовъ	У ѣ з д ы	Фамиліи заводчиковъ	Періодъ дѣйствія заводовъ	Видъ производства	Число рабочихъ	Валовой доходъ въ рубляхъ *)
1. Зберскій . .	Калишскій	Вильгельмъ Ренханъ	Съ 28 Сентября по 25 Января	Рафинадъ и песокъ	180	126,000
2. Дзербинскій	тоже	Александръ Флякъ	Съ 20 Сентября по 6 Января	Песокъ	180	78,500
3. Цельцевскій .	Турекскій	Осипъ Яблковскій	Съ 1 Октября по 5 Января	Песокъ	150	63,200
4. Лесмержскій	Ленчицкій	Матильда Вернеръ	Съ 17 Сентября по 13 Февраля	Рафинадъ и песокъ	570	420,000
5. Млыновскій .	тоже	Александръ Флякъ	Съ 4 Октября по 1 Февраля	Песокъ	100	185,000

Хотя всѣ собственники сихъ заводовъ занимаются воздѣлываніемъ на собственныхъ земляхъ свекловицы, но значительная часть оной пріобрѣтается заводчиками отъ сосѣднихъ крестьянъ и землевладѣльцевъ, завлекаемыхъ къ раз-

*) Валовой доходъ указанъ по заявленіямъ владѣльцевъ заводовъ.

веденію свекловицы денежными ссудами въ счетъ обязательной поставки извѣстнаго количества свекловицы и бесплатною выдачею сѣменъ.

Выжимки, остающіяся при производствѣ сахара, идутъ на кормъ скоту, а сахарная патока (меллиса) продается на винокуренные заводы преимущественно въ другія губерніи.

Всѣхъ винокуренныхъ заводовъ по Калишской губерніи числилось 191, хотя изъ этого числа дѣйствовало въ отчетномъ году всего только 129 заводовъ или 67,5% общаго ихъ количества, т. е. на 20% менѣе, нежели дѣйствовало въ прошедшемъ періодѣ винокурения. Вновь открывшихся заводовъ и возобновившихъ свое дѣйствіе не было; изъ оставшихся же въ бездѣйствіи около 20 заводовъ пришло въ такую ветхость, что ихъ можно отнести къ уничтожившимся. Изъ остальныхъ же 42 заводовъ большая часть оставалась въ бездѣйствіи или по недостатку средствъ, или же изъ боязни заводчиковъ невыполнить условія, коими питейный уставъ, въ видахъ предупрежденія злоупотребленій, связываетъ ихъ дѣйствія по винокурению.

Дѣйствующіе заводы переработали для выкурки спирта:

Картофеля	3,452,771	пуд.
Зеленаго солоду	202,267	„
Сухаго солоду	61,583	„
Ржаной муки	12,801	„
Сахарной патоки	2,181	„
и свекловицы	2,860	„
Всего	3,734,463	„

Въ ряду винокуренныхъ заводовъ первое мѣсто, по размѣрамъ аппаратовъ и посуды, принадлежитъ заводу помѣщицы Немоевской въ Калишскомъ уѣздѣ, на которомъ выкурено безводнаго спирта 12,430 ведеръ. Самый малый заводъ принадлежитъ Лаутербаху въ Велюнскомъ уѣздѣ, на которомъ произведено безводнаго спирта 1,085 ведеръ. Емкость квасильной посуды на первомъ заводѣ составляетъ 6,010 ведеръ, а на послѣднемъ 696 в.

По количеству выкуренаго въ отчетномъ году безводнаго спирта, винокуренные заводы въ губерніи распредѣлялись слѣдующимъ образомъ:

До 1,000 ведеръ спирта выкурено на 10 заводахъ.			
„ 2,000	„	„	25 „
„ 3,000	„	„	29 „
„ 4,000	„	„	25 „
„ 5,000	„	„	12 „
„ 6,000	„	„	8 „
„ 7,000	„	„	5 „
„ 8,000	„	„	5 „
„ 9,000	„	„	2 „
„ 10,000	„	„	4 „
„ 12,000	„	„	2 „
„ 19,000	„	„	1 „
„ 20,000	„	„	1 „

Самое большее количество спирта (19,351 в.) получено на заводѣ графа

Квилецкаго, а самое меньшее (706 в.) на заводѣ помѣщика Ботварскаго. Оба указанные завода находятся въ Копинскомъ уѣздѣ.

Степень развитія винокурения отдѣльно въ каждомъ уѣздѣ выражается слѣдующимъ образомъ:

У Ѣ З Д Ы	Существующіе заводы	Дѣйствовавшіе	Цѣнность производства въ рубляхъ
Велюнскій . . .	44	25	303,700
Калишскій . . .	23	18	225,000
Копинскій . . .	20	18	447,000
Кольскій	18	14	221,530
Ленчицкій . . .	14	6	207,000
Слупецкій . . .	21	20	247,000
Сѣрадзскій . . .	28	9	20,500
Турекскій . . .	23	19	203,100
И т о г о .	191	129	1,874,830

По свѣдѣніямъ Калишскаго Акцизнаго Управленія, въ продолженіи 1873/4 года изъ заводскихъ подваловъ выпущено вина въ продажу 50,150,598 градусовъ или 501,506 ведеръ безводнаго спирта, а изъ этого количества вывезено за границу свободнаго отъ уплаты акциза 204,332 в. и 800 в. въ другія губерніи.

Хотя въ разбираемый періодъ особыхъ переменъ въ системѣ винокурения не произошло, но для болѣе правильнаго и равномернаго обложенія акцизомъ спирта, выкуриваемаго на различныхъ винокуренныхъ заводахъ, введены на заводахъ контрольные снаряды системы Сименса и К^о, имѣющіе своимъ назначеніемъ опредѣлять количество градусовъ абсолютнаго алкоголя, заключающагося въ прошедшей чрезъ снарядъ спиртной жидкости. Одновременно съ этимъ введены новыя правила о нормахъ на припасы и о емкостяхъ квасильной посуды. Эти правила поставили большую часть заводчиковъ въ необходимость увеличить количество припасовъ ежедневнаго затора при той же емкости посуды, или, выражаясь иначе, заставили увеличить самую выработку спирта. Но такъ какъ существованіе большей части заводовъ въ губерніи обуславливается не коммерческими, а сельско-хозяйственными цѣлями, поэтому на многихъ заводахъ заводчики принуждены были обрѣзать квасильную посуду, чтобы, не увеличивая емкости затора, пользоваться выгодами отъ густоты онаго. Для болѣе полнаго обзора винокурения въ губерніи необходимо замѣтить, что изъ числа дѣйствовавшихъ заводовъ только 14 находились въ арендномъ содержаніи, исключительно у евреевъ, остальные же (115) заводы находились въ непосредственномъ завѣдываніи самихъ хозяевъ.

Въ отчетномъ году 11 особаго рода перегонныхъ заводовъ (дистиляренъ) было занято приготовленіемъ изъ спирта и вина разныхъ сортовъ водокъ, лике-

ровъ, рома и другихъ спиртныхъ продукцій. Размѣры производства этихъ заводовъ превышали 342 т. р.

Замѣтно возрастающее въ краѣ потребленіе пива увеличиваетъ размѣры пивовареннаго производства. На 50 дѣйствовавшихъ въ губерніи пивоваренныхъ заводахъ цѣнность производства превышаетъ 160,000 р. с. Большинство этихъ заводовъ, преимущественно, въ Калишскомъ, Турекскомъ и Сѣрадзскомъ уѣздахъ выдѣлываетъ высокіе сорта пива и отправляетъ въ продажу въ закупоренныхъ бутылкахъ не только въ окрестности, но и за предѣлы губерніи. Между пивоваренными заводами въ губерніи первое мѣсто занимаетъ, по качеству производства, размѣрамъ дѣятельности и устройству аппаратовъ, Калишскій заводъ, принадлежащій Карлу Вейгту, который уплачиваетъ одного акциза въ сутки по 37 р. 28 к.

Изъ фабрикъ, обрабатывающихъ питательные продукты заслуживаютъ вниманія, по количеству и по размѣрамъ производства, водяныя, вѣтряныя и паровыя мельницы. Между паровыми мельницами въ ряду первыхъ могутъ быть поставлены слѣдующія: въ г. Велюнѣ, принадлежащая прусскимъ купцамъ Кемперу и Принкхсайму, съ производствомъ въ 90 т. р., въ ц. Прашка, Велюнскаго уѣзда, принадлежащая Мамеліоку съ производствомъ въ 63 т. р. и двѣ мельницы въ Слупецкомъ уѣздѣ—графа Мельжинскаго въ д. Несвятовѣ и Энгельмана въ д. Пржіймѣ, цѣнность производства коихъ доходитъ до 72 т. р.

Отмѣтивъ здѣсь заводы и фабрики, болѣе выдающіеся или по цѣнности производства, или по особому экономическому значенію, необходимо добавить, что въ отчетномъ году въ существующихъ фабрикахъ и заводахъ не произведено особыхъ улучшеній, выходящихъ изъ ряда обыкновенныхъ. Въ теченіи этого времени открыта одна водяная мельница на рѣкѣ Вартѣ въ д. Поверцѣ, Кольскаго уѣзда, принадлежащая помѣщику Клобуковскому, производство которой доходило до 80 т. р. и въ д. Бржезины, Велюнскаго уѣзда, небольшой лѣсопильный заводъ купца Лаутербаха, производство коего достигало 15 т. р. Въ этотъ же періодъ оставался въ бездѣйствіи, кромѣ указанныхъ выше винокуренныхъ заводовъ, одинъ не большой искусный заводъ въ Калишскомъ уѣздѣ, по недостатку опытнаго техника.

Изъ жизни фабрикъ и заводовъ въ теченіи 1874 г. не было ни одного явленія, заслуживающаго, по тѣмъ или инымъ поводамъ, вниманія. Особенность почти всѣхъ фабричныхъ заведеній въ губерніи заключается въ совершенномъ отсутствіи особыхъ учреждений для рабочихъ, какъ то: училищъ, больницъ и ссудосберегательныхъ кассъ. На Опатувской фабрикѣ сукна постоянные рабочіе лечатся на счетъ заводчика; на Озорковскихъ же бумагопрядильныхъ братьевъ Шлессеръ и на Лесмержскомъ сахарномъ заводѣ Вернера издавна заведены особыя кассы для заболѣвающихъ, куда каждый рабочій обязанъ вносить отъ каждаго злота (15 к.) заработка $\frac{1}{4}$ к. въ пользу кассы. На средства этой кассы при Лесмержскомъ заводѣ содержится аптека и постоянный фельдшеръ, а также два раза въ недѣлю заводъ посѣщаетъ постоянный докторъ; ежели же большой требуетъ продолжительнаго леченія, въ такомъ случаѣ онъ отправляется въ ближайшую больницу на средства той же кассы.

Плата рабочимъ на заводахъ и фабрикахъ зависитъ отъ качества работы, а также отъ способности и возраста самихъ рабочихъ. Поденная плата коле-

блется большею частью между 15 к. и 1 р.—при 12-часовомъ занятіи. На мануфактурныхъ фабрикахъ вообще въ губерніи за 12-часовую работу на собственной пицѣ малолѣтній рабочій получаетъ отъ 20 до 30 к., совершеннолѣтній отъ 30 до 40 к., а болѣе опытные прядильщики и мастеровые суконщики до 1 р. На этого рода фабрикахъ рабочіе имѣютъ пребываніе въ самой фабрицѣ на работѣ только въ извѣстные часы дня, по окончаніи же работы отправляются на собственные частныя квартиры. Образъ жизни рабочихъ на фабрикахъ не отличается особымъ разгуломъ, такъ какъ большая часть рабочихъ принадлежитъ къ мѣстнымъ жителямъ, а слѣдовательно не отрывается отъ собственныхъ семействъ. Матеріальное довольство фабричныхъ рабочихъ вообще, при существующей дороговизнѣ, едва достаточно на удовлетвореніе первенствующихъ нуждъ, поэтому наемъ на фабричныя работы объясняется не столько выгодами рабочихъ, сколько постояннымъ и вѣрнымъ заработкомъ. Между всѣми фабриками въ губерніи, по низкому уровню нравственности рабочихъ, обращаетъ на себя вниманіе Мирковская писчебумажная фабрика, принадлежащая Кроненбергу, въ которой работаетъ значительное число молодыхъ крестьянскихъ дѣвушекъ изъ окрестныхъ селъ и Пруссіи.

Касаясь рабочей среды на фабрикахъ и заводахъ, нельзя пройти молчаніемъ, что въ числѣ рабочихъ находится значительное количество дѣтей отъ 10 до 14 лѣтняго возраста. Хотя отдача на фабричныя работы дѣтей производится самими родителями, совмѣстно съ которыми большею частью они и остаются на работѣ, тѣмъ не менѣе нельзя не замѣтить, что душливая атмосфера на многихъ фабрикахъ, усиленный и продолжительный трудъ, недостатокъ движенія, а иногда и не вполне удовлетворительная пища дѣйствуютъ часто разрушительно на неокрѣпшіе дѣтскіе организмы. Такого рода обстоятельства заставляютъ указать здѣсь на необходимость скорѣйшей правительственной реформы въ отношеніи найма дѣтей на фабричныя работы, которая должна, прежде всего, опредѣлить maximum рабочаго времени, болѣе котораго фабриканты не должны держать дѣтей на работахъ.

Изъ одного перечня заводчиковъ нельзя не замѣтить, что значительная часть существующихъ заводовъ и фабрикъ, кромѣ винокуренныхъ заводовъ, принадлежитъ лицамъ нѣмецкаго происхожденія, незначительная часть принадлежитъ евреямъ, а на долю коренныхъ владѣльцевъ приходится самое ничтожное количество ихъ. Это обстоятельство служитъ яснымъ признакомъ того, что фабричная и заводская промышленность въ губерніи установлена пришельцами и весьма мало распространяется въ массѣ кореннаго населенія.

При этомъ нельзя также не обратить вниманіе, что на всѣхъ почти фабрикахъ и заводахъ техники и лица фабричной администраціи вообще происходятъ большею частью изъ иностранцевъ и только незначительная часть ихъ принадлежитъ къ мѣстнымъ жителямъ, пріобрѣвшимъ техническое образованіе преимущественно за границею. Такая особенность указываетъ на необходимость учрежденія у насъ техническихъ и ремесленныхъ школъ по тѣмъ именно отраслямъ заводской и фабричной промышленности, которыя получили твердое основаніе въ Краѣ.

д) **Торговля.** По свидѣніямъ, доставленнымъ Калишскою Базенною Палатою, въ отчетномъ году въ Калишской губерніи выкуплено на право производства торговли и промысловъ слѣдующее количество документовъ:

НАИМЕНОВАНИЕ ДОКУМЕНТОВЪ	Годовой окладъ		Число выданныхъ документовъ		Общая сумма поступления	
	Рубли	Коп.	Годовыхъ	Полугодовыхъ	Рубли	Коп.
1. Свидѣтельствъ.						
1-й гильдіи	265	—	19	1	5,167	50
2-й гильдіи по мѣстностямъ:						
3-го класса	45	—	110	3	5,017	50
5-го класса	25	—	351	7	8 862	50
На мелочный торгъ съ полною пошлиною по мѣстностямъ:						
3-го класса	15	—	228	13	3,517	50
5-го класса	8	—	2,228	198	18,616	—
На мелочный торгъ съ половинною пошлиною по мѣстностямъ:						
3-го класса	7	50	81	2	615	—
5-го класса	4	—	478	15	1,942	—
На разносный торгъ	6	—	22	3	141	—
Для приказчиковъ:						
1-го класса	20	—	84	10	1,780	—
2-го класса	5	—	1,533	107	7,932	50
На мелочные промыслы	2	50	921	50	2,365	—
Паспортные членамъ купеческихъ семействъ:						
1-й гильдіи	10	—	8	—	80	—
2-й гильдіи	5	—	22	1	112	50
Начальникамъ купеческихъ семействъ на гербовой бумагѣ высшаго достоинства	1	—	340	—	340	—
2. Билетовъ.						
1-й гильдіи по 3-му классу	20	—	12	—	260	—
" 5-му классу	10	—	9	—	90	—
2-й гильдіи по 3-му классу	15	—	127	8	1,965	—
" 5-му классу	5	—	366	9	1,852	50
По мелочному торгу въ мѣстностяхъ:						
3-го класса	6	—	406	24	2,508	—
5-го класса	2	—	2,743	151	5,637	—
Поступило взисканій, наложенныхъ за нарушение постановленій о пошлинахъ	—	—	—	—	590	50
Поступило пошливъ за свидѣтельства и билеты, не выкупленные въ предшествовавшіе годы	—	—	—	—	203	50
А всего	—	—	—	—	69,595	50

Въ этомъ поступленіи значится 116 р., зачтенныхъ свидѣтельствами и билетами. Кромѣ того, выдано 163 свидѣтельства бесплатно.

Сравнивая поступленіе пошлинъ за торговые документы въ 1873 г. съ размѣромъ пошлинъ въ отчетномъ году, получимъ, что въ послѣднемъ году размѣръ пошлинъ понизился на 5,264 р. 50 к. Это пониженіе происходитъ вслѣдствіе уменьшенія числа выкупленныхъ торговыхъ документовъ всѣхъ достоинствъ, кромѣ билетовъ по мелочному торгу, выкупленное количество коихъ на 164 билета болѣе, нежели выкуплено въ 1873 г.

Приведенныя свѣдѣнія о количествѣ выкупленныхъ торговыхъ документовъ указываютъ ясно, что торговая дѣятельность въ губерніи находится на низкой степени развитія, что нужно объяснить недостаткомъ свободныхъ капиталовъ и отсутствіемъ краткосрочнаго кредита, а также недостаткомъ желѣзнаго пути и отсутствіемъ конкуренціи со стороны христіанскаго населенія съ захватившимъ почти всѣ роды торговли въ свои руки еврейскимъ населеніемъ.

Оптовая торговля обнимаетъ собою предметы фабричной и заводской промышленности и слѣдующіе предметы хозяйственной дѣятельности: зерновой хлѣбъ, спиртъ, лѣсъ, шерсть, свиньи и гуси. Производство мануфактурныхъ фабрикъ отправляется преимущественно самими фабрикантами въ значительные города Имперіи, а частью распродается въ городахъ Калишской губерніи и сосѣднихъ съ нею. Оптовая же торговля предметами сельско-хозяйственной дѣятельности направляется исключительно въ Пруссію и производится, главнымъ образомъ, евреями, которые не считаютъ для себя выгоднымъ только торговлю свиньями и гусями. Въ г. Калишѣ издавна существуетъ утвержденный правительствомъ торговый домъ подъ фирмою Яблковскій и Ко, который производитъ операціи покупки и продажи сельскихъ произведеній оптомъ, но кругъ его дѣятельности не достаточно широкъ, чтобы конкурировать съ торговцами — евреями, солидарность дѣйствій которыхъ крѣпко связывается и національными традиціями, и открытымъ другъ для друга широкимъ личнымъ кредитомъ.

Закупка евреями у помѣщиковъ предметовъ оптовой торговли — зерноваго хлѣба, спирта, лѣса, и шерсти, по большей части, производится при помощи заключаемыхъ контрактовъ, по коимъ владѣльцы, продавъ извѣстное количество продуктовъ хозяйства по условленной цѣнѣ, обязаны доставлять проданное въ указанное мѣсто къ извѣстному сроку. Весьма часто такого рода закупки хлѣба производятся въ то время, когда хлѣбъ стоитъ на корнѣ; закупки спирта — передъ выкуркою такового; закупки шерсти — далеко до стрижки овецъ. Главная цѣль подобнаго рода операцій заключается не въ расчетахъ на предпріятіе, а въ необходимости получить деньги за проданные предметы впередъ для веденія хозяйства. Подобнаго рода сдѣлки совершаются въ губерніи большею частью около 12 (24) Іюня въ Калишѣ, во время такъ называемой Святоянской ярмарки. Нерѣдко случается, что помѣщикъ бываетъ не въ состояніи поставить условленное количество предметовъ къ извѣстному сроку, почему часто возникаютъ судебные процессы между продавцами и покупателями, способствующіе не столько уменьшенію довѣрія къ продавцамъ, сколько пониженію цѣнности предметовъ продажи.

Предметами оптовой торговли ввозной изъ-за границы служатъ: хлопокъ для фабрикъ, чугунъ, желѣзо, мѣха, мануфактурные и колоніальные товары и др., распродаваемые въ городахъ въ-раздробь. Приливъ предметовъ продажи изъ внутреннихъ губерній Имперіи, по своей незначительности, можно считать не существующимъ.

Размѣры вывозной оптовой торговли простираются приблизительно до 15 миліоновъ р., размѣры же ввозной—не выше 10 миліоновъ р. Годовая прибыль, можно утверждать съ увѣренностью, частью идетъ на заработки по торговымъ операціямъ, частью же расходуется крупными владѣльцами имѣній во время ихъ заграничныхъ поѣздовъ и незначительная часть обращается на улучшеніе хозяйства.

Закупка предметовъ оптовой торговли у крестьянъ совершается преимущественно въ торговые дни въ городахъ и посадахъ. Торговая дѣятельность въ крестьянскомъ быту почти не существуетъ. Мѣстное крестьянское населеніе сбываетъ излишки своего хозяйства на ярмаркахъ и торгахъ и приобрѣтаетъ отъ городовъ предметы домашняго обихода и на этомъ только и ограничиваетъ свое участіе въ торговлѣ. Такое пассивное участіе въ торговой дѣятельности со стороны мѣстнаго крестьянскаго населенія объясняется отсутствіемъ въ немъ торговой предприимчивости и крайне низкимъ уровнемъ умственнаго развитія.

Мелочная торговля, сосредоточенная въ городахъ и посадахъ, находится почти исключительно въ рукахъ еврейскаго населенія. Оживленію ея способствуютъ особенно существующіе торги (базары), куда съѣзжаются съ окрестностей крестьяне для сбыта сельскихъ произведеній. Въ болѣе населенныхъ городахъ торги производятся два раза въ недѣлю, а въ менѣе населенныхъ—одинъ разъ. Торговли же въ городахъ по субботамъ почти не существуетъ, если не считать незначительное число мѣстъ продажи, содержимыхъ христіанами.

Въ городахъ и посадахъ Калишской губерніи учреждены также ярмарки, но таковыя, и по размѣрамъ операцій, и по роду торговли, весьма мало отличаются отъ обыкновенныхъ торговъ и, подобно послѣднимъ, продолжаются только въ первую половину ярмарочнаго дня. Цѣнность привозимыхъ предметовъ продажи на осенніе торги и ярмарки, считающіеся самыми оживленными, не превышаетъ въ главномъ въ губерніи торговомъ центрѣ—Калишѣ 20 т. р., въ другихъ же городахъ и посадахъ она значительно меньшая.

е) Движеніе населенія.

(Приложеніемъ къ этой статьѣ служить вѣдомость № 3)

По книгамъ постоянного населенія, повѣрка коихъ произведена была въ 1874 году, оказалось, что въ Калишской губерніи постоянныхъ жителей къ 1-му Января 1874 г. числилось:

мужскаго пола	326,920 д.
женскаго пола	358,725 „
Итого	685,645 д.

Какъ указано въ вѣдомости № 3, въ теченіи года родилось обоюго пола 27,844 д., а умерло 18,030 д., слѣдовательно приростъ населенія составляетъ 9,814 д., а населеніе къ 1-му Января 1875 г. доходитъ до 695,459 душъ обоюго пола, а въ этомъ числѣ: мужчинъ 331,964 д. и женщинъ 363,495 д.

По отношенію къ общему числу жителей губерніи, число родившихся составляет 4,06%, а число умершихъ—2,62%, слѣдовательно средній приростъ для всей губерніи составляет 1,44%.

Этотъ приростъ распредѣляется отдѣльно по каждому уѣзду слѣдующимъ образомъ:

УѢЗДЫ	Состояло къ 1-му Января 1874 года			Въ теченіи 1874 г.						Состоитъ къ 1-му Января 1875 г.		
				Прибыло			Убыло					
	М. п.	Ж. п.	Об. п.	М. п.	Ж. п.	Об. п.	М. п.	Ж. п.	Об. п.	М. п.	Ж. п.	Об. п.
Велюнскій .	49,922	53,171	103,093	846	745	1,592	—	—	—	50,768	53,916	104,684
Калишскій .	43,939	48,700	92,639	728	646	1,374	—	—	—	44,678	49,346	94,013
Копинскій .	32,528	34,042	66,570	418	397	815	—	—	—	32,946	34,439	67,385
Кольскій .	39,170	43,083	82,253	404	552	956	—	—	—	39,574	43,635	83,209
Ленчицкій .	44,035	47,424	91,459	875	776	1,651	—	—	—	44,910	48,200	93,110
Слупецкій .	28,622	39,229	67,851	528	529	1,057	—	—	—	29,150	39,758	68,908
Сѣрадзскій .	45,730	47,945	93,675	851	753	1,604	—	—	—	46,581	48,698	95,279
Турекскій .	42,974	45,131	88,105	394	372	766	—	—	—	43,368	45,503	88,871
Итого .	326,910	258,694	685,604	5,044	4,770	9,814	—	—	—	331,964	363,495	695,459

Опредѣляя приростъ для каждаго отдѣльно уѣзда получимъ:

Велюнскій 1,5%.

Калишскій 1,4 „

Копинскій 1,2 „

Кольскій 1,1 „

Ленчицкій 1,7 „

Слупецкій 1,5 „

Сѣрадзскій 1,7 „

Турекскій 0,8 „

Постоянное народонаселеніе Калишской губерніи, исчисленное къ 1-му Января 1875 года, по вѣроисповѣданію, распредѣляется отдѣльно по каждому уѣзду слѣдующимъ образомъ:

УѢЗДЫ	Православныхъ	Католиковъ	Протестантовъ	Евреевъ
	Обоего пола			
Велюнскій	75	92,816	2,392	9,401
Калишскій	67	73,997	9,483	10,466
Копинскій	76	52,252	10,200	4,857
Кольскій	43	64,339	11,436	7,391
Ленчицкій	86	69,984	11,247	11,793
Слупецкій	95	54,400	11,254	3,159
Сѣрадзскій	23	80,572	6,938	7,746
Турекскій	38	73,815	7,090	7,928
Итого .	503	562,175	70,040	62,741

Изъ этой таблицы не трудно видѣть, что отношеніе католиковъ ко всему населенію равняется 80,83%, протестантовъ—10,07%, евреевъ—9,03% и православныхъ—0,07%.

Въ отчетномъ году родилось:

мальчиковъ	13,974.
дѣвочекъ	13,870.

откуда видно, что

на 100 мальчиковъ приходится	100,7 дѣвочекъ.
„ 100 дѣвочекъ „	99,3 мальчика.

Это отношеніе родившихся мальчиковъ къ дѣвочкамъ приблизительно сохраняется и для сельскаго населенія, между тѣмъ для городского населенія

на 100 мальчиковъ приходится	115 дѣвочекъ.
„ 100 дѣвочекъ „	85 мальчиковъ.

Опредѣляя рождаемость для каждаго отдѣльнаго уѣзда, окажется, что на 100 душъ приходится рожденій:

для Велюнскаго уѣзда	4,0.
„ Калишскаго „	4,2.
„ Конинскаго „	4,1.
„ Кольскаго „	3,9.
„ Ленчицеаго „	4,5.
„ Слупецкаго „	4,0.
„ Сѣрадзкаго „	4,1.
„ Турекскаго „	3,6.

Приведенныя исчисленія показываютъ, что въ губерніи рождаемость колеблется между 3,6 и 4,5, или иначе, что рождаемость энергичнѣе была въ Ленчицкомъ уѣздѣ, который считается самымъ хлѣбороднымъ въ губерніи.

Распредѣляя рождаемость по мѣсяцамъ для городовъ и уѣздовъ получимъ:

	въ городахъ	въ уѣздахъ
Январь	308	— 2,487.
Февраль	283	— 2,330.
Мартъ	298	— 2,251.
Апрѣль	282	— 2,079.
Май	253	— 1,967.
Іюнь	221	— 1,858.
Іюль	239	— 1,792.
Августъ	303	— 1,983.
Сентябрь	277	— 1,928.
Октябрь	294	— 1,937.
Ноябрь	328	— 1,964.
Декабрь	326	— 1,856.
Итого	3,412	— 24,432.

Изъ этой таблицы видно, что рождаемость въ деревняхъ (уѣздахъ) проявляется энергичнѣе въ Январѣ, затѣмъ постепенно ослабѣваетъ до своего minimum'a въ Іюнѣ, а съ этого времени число случаевъ рожденія увеличивается и далѣе до Января не подвергается колебаніемъ. Для городовъ время minimum'a случаевъ рожде-

нія приблизительно сохраняется тоже, что и для деревень, хотя съ этого времени число случаевъ прогрессивно увеличивается въ обѣ стороны до своего maximum'a въ Ноябрь, Декабрь и Январь мѣсяцахъ.

Распредѣляя дѣтороженія на законныя и явившіяся результатомъ сожительства внѣ брака, получимъ, что на 27,844 младенцевъ приходится законнорожденныхъ 26,620 и незаконнорожденныхъ 1,224, или 95,5% законныхъ и 4,5% прижитыхъ внѣ брака.

Процентъ незаконнорожденныхъ для городовъ гораздо выше, нежели для деревень, такъ: на сто роженій въ деревняхъ получается 4 случая роженій внѣ брака, на тоже число въ городахъ получается 8 случаевъ, т. е. въ два раза болѣе.

Распредѣляя число незаконнорожденныхъ по уѣздамъ, окажется, что на сто родившихся было незаконнорожденныхъ:

въ Велюнскомъ	4,5.
„ Калишскомъ	4,9.
„ Конинскомъ	4,1.
„ Кольскомъ	2,9.
„ Ленчицкомъ	4,9.
„ Слупецкомъ	5,1.
„ Сѣрадзскомъ	3,8.
„ Турекскомъ	4,5.

Изъ этой таблицы видно, что низшій процентъ незаконнорожденныхъ приходится на 4 уѣзда, расположенные внутри губерніи, которые преимущественно носятъ на себѣ земледѣльческій характеръ.

Въ числѣ родившихся въ отчетномъ году былъ одинъ случай роженія тройни и 78 случаевъ—двойни. Кромѣ того, въ Калишскомъ уѣздѣ въ д. Тржебени былъ случай роженія урота женскаго пола.

Опредѣляя взаимное отношеніе прибыли и убили населенія губерніи отдѣльно для каждаго уѣзда, окажется, что на 100 случаевъ роженія приходилось смертныхъ случаевъ:

въ Калишскомъ уѣздѣ	90,3.
„ Турекскомъ „	76,3.
„ Конинскомъ „	70,4.
„ Кольскомъ „	70,2.
„ Слупецкомъ „	61,9.
„ Велюнскомъ „	61,5.
„ Сѣрадзскомъ „	58,5.
„ Ленчицкомъ „	58,2.

Эта таблица указываетъ намъ, что восполненіе населенія было энергичнѣе въ Ленчицкомъ и Сѣрадзскомъ уѣздахъ и самое слабое въ Калишскомъ.

Изъ вѣдомости № 3 видно, что въ отчетномъ году въ губерніи умерло:

мужчинъ 8,921 д.

женщинъ 9,109 „

Итого . . . 18,030 д.

т. е. 2,6% всего населенія.

Отношеніе смертности къ общему числу жителей отдѣльно для каждаго уѣзда выражается слѣдующими данными:

Конинскій	2,9.
Калишскій	2,7.
Кольскій	2,7.
Турекскій	2,7.
Ленчицкій	2,5.
Слупецкій	2,5.
Сѣрадзскій	2,4.
Велюнскій	2,4.

Изъ этого видно, что наибольшая смертность приходится на долю Конинскаго уѣзда.

Въ городахъ вообще процентъ смертности значительно большій, нежели въ деревняхъ.

Распредѣляя смертность по мѣсяцамъ отдѣльно для городовъ и уѣздовъ, получимъ число случаевъ:

	въ городахъ	уѣздахъ
Январь	182 —	1,397.
Февраль	169 —	1,395.
Мартъ	196 —	1,547.
Апрѣль	197 —	1,359.
Май	196 —	1,288.
Іюнь	162 —	1,134.
Іюль	177 —	1,233.
Августъ	196 —	1,319.
Сентябрь	179 —	1,248.
Октябрь	198 —	1,292.
Ноябрь	185 —	1,342.
Декабрь	155 —	1,304.
Итого	2,172 —	15,858.

Отсутствіе значительныхъ колебаній между числами этой таблицы подтверждаетъ отсутствіе въ отчетномъ году эпидемій, и, кромѣ того, изъ этой таблицы мы видимъ, что minimum смертныхъ случаевъ для городовъ и деревень вполнѣ совпадаетъ съ minimum'омъ рождаемости, и что maximum смертности относится къ весеннимъ мѣсяцамъ (Мартъ и Апрѣль); продолжительная и теплая осень 1874 г. имѣла благотворное вліяніе на пониженіе смертности сравнительно съ зимою и весною.

Изъ вѣдомости № 3 видно, что смертность женщинъ въ городахъ несравненно сильнѣе нежели въ деревняхъ: на 100 мужчинъ въ городахъ приходится 114,8 женщинъ, а въ деревняхъ всего 95,8.

Смертные случаи по возрастамъ отдѣльно для городовъ и деревень распредѣляются, по собраннымъ нынѣ свѣдѣніямъ, слѣдующимъ образомъ:

ВОЗРАСТЫ	Въ горо- дахъ	Въ уѣз- дѣ	Итого	ВОЗРАСТЫ	Въ горо- дахъ	Въ уѣз- дѣ	Итого
До 1 мѣсяца . .	210	1,373	1,583	Отъ 30 л. до 35 л.	84	417	501
Отъ 1 м. до 6 м.	212	1,804	2,016	„ 35 „ 40 „	67	454	521
„ 6 „ 1 г.	223	1,675	1,898	„ 40 „ 45 „	86	456	542
„ 1 г. до 2 л.	212	1,359	1,571	„ 45 „ 50 „	61	463	524
„ 2 л. до 3 л.	125	828	953	„ 50 „ 55 „	62	479	541
„ 3 „ 4 „	80	599	679	„ 55 „ 60 „	68	569	637
„ 4 „ 5 „	56	482	538	„ 60 „ 65 „	42	401	443
„ 5 „ 6 „	41	357	398	„ 65 „ 70 „	41	371	412
„ 6 „ 7 „	39	294	333	„ 70 „ 75 „	43	266	309
„ 7 „ 8 „	23	274	297	„ 75 „ 80 „	38	207	245
„ 8 „ 9 „	33	286	319	„ 80 „ 85 „	21	115	136
„ 9 „ 10 „	17	206	223	„ 85 „ 90 „	13	67	80
„ 10 „ 15 „	54	728	782	„ 90 „ 95 „	3	27	30
„ 15 „ 20 „	81	434	515	„ 95 „ 100 „	4	13	17
„ 20 „ 25 „	73	433	506	„ 100 „ 101 „	1	1	2
„ 25 „ 30 „	61	417	478	„ 101 „ 102 „	—	1	1

Изъ приведенныхъ данныхъ легко видѣть, что изъ общаго числа смертныхъ случаевъ большая половина принадлежитъ возрасту до 10 лѣтъ. Въ этомъ возрастѣ болѣе всего умирають дѣти отъ 1 до 6 мѣсяцевъ. Съ двухлѣтняго возраста смертность постоянно уменьшается до 10 лѣтъ. Съ этого возраста до 80 лѣтъ число смертныхъ случаевъ незначительно варьируется, а съ этого возраста начинаетъ уменьшаться каждые 5 лѣтъ до 100 лѣтъ около двухъ разъ. Изъ таблицы этой видно также, что старческій возрастъ для населенія губерніи настаетъ между 55 и 60 годами, а возмужалости—между 25 и 30 годами.

Въ отчетномъ году въ губерніи заключено браковъ 5,328, а въ томъ числѣ въ городахъ 731 и деревняхъ—4,597.

Изъ общаго числа браковъ заключено:

между холостыми и дѣвцами . . 3,501.

„ „ и вдовами . . 478.

„ вдовцами и дѣвцами . . 825.

„ „ вдовами . . 524.

Итого . . 5,328.

Эти данныя указываютъ, что на 100 браковъ приходится 65,7 браковъ холостыхъ съ дѣвцами, 15,5—вдовцовъ съ дѣвцами, 9,8—вдовцовъ со вдовами и 9,0—холостыхъ съ вдовами.

Распредѣляя браки по возрастамъ вступившимъ въ бракъ, получимъ:

В О З Р А С Т Ы	Вступило въ бракъ			На 100 браковъ
	Мужчинъ	Женщинъ	Итого	
Моложе 20 лѣтъ	623	1,430	2,053	19,3
Отъ 21 года до 25 лѣтъ . .	1,876	1,832	3,708	34,3
„ 26 лѣтъ до 30 „ . . .	1,393	1,138	2,531	23,8
„ 31 „ 35 „	553	408	961	9,0
„ 36 „ 40 „	325	233	558	5,2
„ 41 „ 45 „	185	123	308	2,9
„ 46 „ 50 „	180	91	271	2,5
Свыше 50 лѣтъ	193	73	266	2,5

Приведенныя данныя указываютъ, что средній брачный возрастъ заключается между 21 и 25 годами вступившихъ въ бракъ; за тѣмъ слѣдуютъ браки между 26 и 30 и за этимъ возрастомъ слѣдуютъ уже браки несовершеннолѣтнихъ. Кромѣ того, видно, что съ 30 лѣтняго возраста съ увеличеніемъ числа лѣтъ уменьшается число браковъ, причемъ возрастъ мужей замѣтно превышаетъ возрастъ жонъ.

Заключеніе браковъ чаще всего совершается вообще въ Январѣ, Февралѣ, Октябрѣ и Ноябрьѣ, такъ какъ эти мѣсяцы опредѣляютъ для массы населенія экономическое благосостояніе и, кромѣ того, предшествуютъ у католиковъ посту.

Распредѣляя число браковъ по мѣсяцамъ, получимъ:

въ Январѣ	924	брак.
„ Февралѣ	860	„
„ Мартѣ	48	„
„ Апрельѣ	241	„
„ Маѣ	401	„
„ Июньѣ	199	„
„ Июльѣ	214	„
„ Августѣ	289	„
„ Сентябрьѣ	531	„
„ Октябрѣ	759	„
„ Ноябрьѣ	782	„
„ Декабрьѣ	80	„

Меньшее число браковъ въ Октябрѣ и Ноябрьѣ мѣсяцахъ, сравнительно съ первыми мѣсяцами года, можетъ быть объяснено только не вполне удовлетворительнымъ урожаемъ въ отчетномъ году.

Изложенный выше обзоръ движенія населенія въ губерніи относится исключительно къ населенію, числящемуся по книгамъ постоянными жителями. Въ этомъ счетѣ, въ числѣ прибыли и убыли, значатся также лица переселившіяся изъ Калишской губерніи въ другія 9 губерній и въ губерніи Имперіи, а также лица, переселившіяся въ Калишскую губернію на постоянное жительство. По невѣднью точныхъ свѣдѣній, невозможно указать нѣмѣ размѣръ этого переселе-

нія. Во всякомъ же случаѣ, выселеніе изъ Калишской губерніи въ другія 9 губерній Края почти пополняется переселеніемъ изъ сихъ губерній въ Калишскую. Что же касается прочихъ губерній Имперіи, то переселенія изъ нихъ на постоянное жительство въ Калишскую губернію почти не существуетъ; выселеніе же въ эти губерніи, исключительно въ Волынскую и Кіевскую, составляетъ до 300 чело-вѣкъ въ годъ. Какъ бы на восполненіе этого числа, переселилось въ отчетномъ году изъ Пруссіи 334 души, приняшія русское подданство, и 22 иностранца, получившіе водвореніе на жительство.

Вслѣдствіе не вполне удовлетворительнаго веденія въ гминныхъ управленіяхъ паспортной части, а отчасти и вслѣдствіе существованія внутреннихъ паспортовъ нѣсколькихъ родовъ, не возможно опредѣлить съ точностью какое число душъ проживаетъ въ Калишской губерніи по паспортамъ изъ другихъ 9 губерній и обратно. Приблизительно же можно полагать, что эти числа весьма мало разнятся другъ отъ друга, почему переходъ по паспортамъ не можетъ нарушать общаго числа населенія. Прилива лицъ по паспортамъ изъ Имперіи почти не существуетъ; на оборотъ, замѣчается значительное движеніе въ переходѣ по паспортамъ на жительство въ губерніи Имперіи и преимущественно въ Волынскую губернію. По имѣющимся точнымъ свѣдѣніямъ, видно, что въ 1874 г. выдано на жительство въ Имперію 2,154 паспорта для 6,041 души.

Обозрѣвая движеніе населенія по паспортамъ, кстати здѣсь замѣтить, что въ отчетномъ году выдано заграничныхъ паспортовъ 1,245 для 4,132 душъ.

Изъ обзора движенія населенія по паспортамъ не трудно видѣть, что при опредѣленіи наличнаго числа населенія въ губерніи къ 1-му Января 1875 года можетъ имѣть вліяніе число (6,041) душъ, живущихъ по паспортамъ въ Имперіи. Это число восполняется съ излишкомъ числомъ иностранцевъ живущихъ въ губерніи по паспортамъ и въ качествѣ перебѣжчиковъ. По собраннымъ нынѣ свѣдѣніямъ, оказывается, что къ 1-му Января 1875 г. въ губерніи проживаетъ по паспортамъ иностранцевъ, почти исключительно изъ Пруссіи, 11,185, кромѣ того, неимѣющихъ паспортовъ 411 душъ.

Для полнаго обзора численности населенія, необходимо присовокупить еще, что въ отчетномъ году находилось въ Калишской губерніи разнаго оружія войскъ, а также чиновъ пограничной стражи, до 14 тысячъ чело-вѣкъ.

II. Подати и повинности.

а) Окладные сборы.

Изъ вѣдомости № 4, составленной по свѣдѣніямъ Калишской Казенной Палаты, недоимка по окладнымъ сборамъ къ 1-му Января 1874 г. составляла 332,553 р. 9¼ к.

Эта сумма разнится отъ суммы, показанной по отчету 1873 г. въ недоимкѣ къ концу года, вслѣдствіе переноса 81 р. 59 к. изъ контингента ливерунковаго по городамъ въ недоимки отмѣненныхъ сборовъ по Департаменту государственнаго казначейства.

Окладъ въ отчетномъ году составлялъ 811,752 р. 34 в.

(Приложеніемъ къ этой статьѣ служить вѣдомость № 4).

къ этому вновь причислено:

недоимокъ	27,614 р. 95 к.
оклада	43,077 р. 91½ к.

въ теченіи года исключено:

недоимокъ	22,259 р. 39¾ к.
оклада	21,689 р. 87½ к.

Такимъ образомъ, въ теченіи года подлежало ко взысканію всего:

недоимокъ	337,908 р. 64½ к.
оклада	833,140 р. 38 к.
Итого	1,171,049 р. 2½ к.

въ теченіи года взыскано:

недоимокъ	96,299 р. 1¼ к.
оклада	719,678 р. 74½ к.
Итого	815,977 р. 75¾ к.

а слѣдовательно осталось въ недоимкѣ къ 1-му Января

1875 г. всего	355,071 р. 26¼ к.
-------------------------	-------------------

Исключивъ недоимку по экзекуціоннымъ штрафамъ (193,743 р. 29¾ к.), остальная часть недоимки распредѣляется между отдѣльными сословіями слѣдующимъ образомъ:

съ помѣщиковъ	114,850 р. 58½ к.
съ городовъ и посадовъ	12,836 р. 55½ к.
и съ крестьянъ	33,640 р. 83 к.
Итого	161,327 р. 97 к.

По доставленнымъ Казенною Палатою свѣдѣніямъ, изъ послѣдней суммы подлежить сложенію со счетовъ, по составленіи необходимыхъ для сего документовъ и по собраніи необходимыхъ свѣдѣній:

Изъ числа дворскихъ недоимокъ, по случаю надѣленія крестьянъ дворскими землями	2,000 р. — к.
------------------------------------------------------------------------------------------	---------------

Изъ числа городскихъ и посадскихъ недоимокъ, по случаю измѣненія податей: подъемной и контингента ливерунковаго	9,109 р. 43½ к.
---------------------------------------------------------------------------------------------------------------------------	-----------------

Изъ числа недоимокъ съ крестьянъ, по разнымъ причинамъ	1,157 р. 85 к.
Итого	12,267 р. 28½ к.

Кромѣ того, изъ недоимки 193,743 р. 29¾ к. экзекуціонныхъ штрафовъ подлежить къ сложенію, вслѣдствіе сложенныхъ налоговъ съ поприходскихъ имѣній, контингента ливерунковаго и другихъ податей 11,254 р. 51 к., а всего подлежить къ сложенію 23,521 р. 79½ к. Такимъ образомъ, получимъ, что дѣйствительная недоимка къ 1-му Января 1875 г. по окладнымъ податямъ составляетъ 331,549 р. 47¼ к.

Разсматривая поступленіе сборовъ по платежамъ разсроченнымъ, оказывается, что недоимка сихъ платежей къ 1-му Января 1874 г. составляла 11,525 р. 20 к.; къ концу же отчетнаго года она уменьшилась до 6,178 р. 8 к.

Обращаясь за тѣмъ къ поступленіямъ по разнаго рода взысканіямъ, окажется, что къ 1-му Января 1874 г. числилось въ недоимкѣ 537,742 р. 30 к., а

къ концу года осталось въ недоимкѣ всего 417,780 р. 55¼ к. Однако же и эта послѣдняя сумма значительно выше дѣйствительной недоимки, такъ какъ изъ оной необходимо вычесть слѣдующія суммы, подлежація сложенію, но не сложенные, по несобранію всѣхъ документовъ, указанныхъ законоположеніями:

1) По Департаменту Государственнаго Казначейства	37,092 р. 7½ к.
2) По Горному Департаменту	598 р. 64 к.
3) По Департаменту Неокладныхъ Сборовъ	16,782 р. 49 к.
4) По Общей Канцеларіи Министерства Финансовъ .	142,462 р. 65 к.
5) По Министерству Внутреннихъ Дѣлъ	159 р. 79 к.
и 6) По Министерству Юстиціи	32 р. 20 к.
Итого	197,127 р. 84½ к.

а слѣдовательно дѣйствительная недоимка по разнаго рода взыскаціямъ къ 1-му Января 1875 г. составляетъ всего 250,652 р. 71¼ к.

Сопоставляя, такимъ образомъ, дѣйствительную недоимку по всѣмъ родамъ казенныхъ взысканій, равняющуюся 588,380 р. 26½ к., съ взысканною въ теченіи года суммою — 2,605,047 р. 86½ к., видно, что взысканіе должно считать успѣшнымъ, особенно если къ тому принять во вниманіе не вполне удовлетворительный результатъ урожая въ 1874 года.

б) Государственные и губернскіе земскіе сборы.

Въ Калишской губерніи взимаются слѣдующаго рода сборы: А. государственнѣй—транспортный сборъ; Б. губернскіе сборы, составляющіе спеціальныя средства казны—по застрахованію строеній отъ огня, по застрахованію рогатаго скота отъ чумы, дорожный сборъ и квартирный и В. общественные сборы: на содержаніе гминныхъ управленій, училищный сборъ и божничный сборъ. Для болѣе точнаго ознакомленія съ указанными выше сборами, необходимо будетъ изложить здѣсь обзоръ каждаго отдѣльно сбора.

А. Государственный сборъ.

Транспортный сборъ. Въ силу постановленій б. Совѣта Управленія въ Царствѣ Польскомъ отъ 25 Апрѣля и 1-го Іюня 1814 г., транспортный сборъ считается государственнымъ сборомъ и поступаетъ непосредственно въ мѣстныя казначейства на возмѣщеніе ежегодно ассигнуемой Министерствомъ Внутреннихъ Дѣлъ суммы на расходы по транспортированію конскриптовъ, безпаспортныхъ и бродягъ. Поступленіе этого сбора производится по раскладкамъ, составленнымъ въ магистратахъ и гминныхъ управленіяхъ по числу дымовъ въ городахъ и селеніяхъ, при чемъ Министерство Внутреннихъ Дѣлъ ежегодно опредѣляетъ норму сбора съ каждаго дыма. Министерство, открывъ на 1874 г. по сему предмету кредитъ для Калишской губерніи въ 16,000 р., опредѣлило норму сбора по 26 к. съ каждаго дыма.

Распредѣленіе транспортнаго сбора по уѣздамъ выражается слѣдующими данными:

У ъ з д ы	Число дымовъ	Недоимка на 1874 г.		Исчислено сбора		Взыскано		Сложено со счетовъ		Недоимка на 1875 г.	
		Р	у б л и	и	к о п ѣ й	к	и	и	к о п ѣ й	к	и
Велюнскій . . .	12,492	2,190	99 ½	3,247	92	3,084	98	2,036	32 ½	317	61
Калишскій . . .	8,679	283	80	2,256	54	2,051	66	—	—	488	68
Кочинскій . . .	6,650	8	39	1,729	—	1,731	99	—	—	5	40
Кольскій . . .	7,715	123	43 ½	2,005	90	1,926	54 ½	16	5	186	74
Ленчицкій . . .	8,025	16	34	2,086	50	2,011	36	—	—	91	48
Слупецкій . . .	6,847	790	65	1,780	22	1,891	74	—	—	679	13
Сѣрадзскій . . .	8,728	—	—	2,269	28	1,894	84	—	—	374	44
Турекскій . . .	8,474	—	—	2,203	24	2,203	24	—	—	—	—
Итого . . .	67,610	3,413	61	17,578	60	16,796	35 ½	2,052	37 ½	2,143	48

За покрытіемъ всёхъ расходовъ изъ ассигнованной суммы—16,000 р. предвидится остатокъ около 1,500 р., который можетъ быть опредѣленъ съ точностью только къ 1-му Мая 1875 г., т. е. сроку, назначенному для представленія списка кредиторовъ казны.

Б. Губернскіе сборы.

Застрахованіе отъ огня строеній производится на основаніи правилъ, Высочайше утвержденныхъ 20 Юля 1870 г., на основаніи коихъ, при составленіи страховой оцѣнки строеній, опредѣляется и размѣръ страхового сбора. Опредѣленный, такимъ образомъ, сборъ съ каждой страховой недвижимости вносится ежегодно въ роспись, по которой и производится взиманіе.

Оцѣнка застрахованныхъ въ губерніи строеній отдѣльно для каждаго уѣзда выражается слѣдующими данными въ рубляхъ:

У ъ з д ы	Числилось къ 1 Января 1874 года	Числится къ 1 Января 1875 года
Велюнскій . . .	2,405,420	2,827,390
Калишскій . . .	3,702,040	4,373,010
Кочинскій . . .	2,520,650	2,571,440
Кольскій . . .	3,076,220	3,281,850
Ленчицкій . . .	3,956,110	3,531,210
Слупецкій . . .	3,396,880	3,497,840
Сѣрадзскій . . .	3,188,000	3,296,900
Турекскій . . .	2,706,260	2,766,830
Итого . . .	24,951,580	26,146,470

Изъ этого видимъ, что въ теченіи года принято на страхъ строеній по цѣнности на 1,194,890 р.

Обозрѣвая движеніе страхового сбора, окажется, что къ 1-му Января 1874 г. числилось недоимки съ прежнихъ лѣтъ	37,540 р. 84¼ к.
Причислено сбора	171,779 р. 63¼ к.
Причиталось ко взысканію	209,320 р. 47¼ к.
Въ счетъ этаго взыскано въ теченіи года	174,254 р. 18¼ к.
Сложено со счетовъ	730 р. — к.
а слѣдовательно остается въ недоимкѣ къ 1-му Января 1875 г.	34,336 р. 29¼ к.

Въ числѣ этой недоимки значительная часть числится издавна за разными вѣдомствами по застрахованію зданій, находившихся въ ихъ распоряженіи, до 1870 г., съ котораго времени прекращено застрахованіе казенныхъ зданій.

По имѣющимся въ Калишскомъ Губернскомъ Правленіи свѣдѣніямъ, числилась къ 1-му Января 1874 г. страховая сумма въ Банкѣ, казначействахъ и въ долгахъ за другими губерніями: 177,376 р. 51 к., такимъ образомъ, съ поступленіемъ страховой капиталъ губерніи равнялся 351,630 р. 69¼ к. Въ теченіи отчетнаго года изъ страховыхъ суммъ произведены слѣдующіе расходы:

выдано за сгорѣвшія строенія	148,876 р. 21½ к.
выдано за отличія при тушеніи пожаровъ	388 р. — к.
за поставку трубъ на пожары и починку оныхъ	3,115 р. 73 к.
содержаніе страховой части	15,141 р. 39 к.
Итого	167,521 р. 33¼ к.

Остатокъ отъ сбора долженъ быть препровожденъ для составленія запаснаго капитала всѣхъ 10 губерній мѣстнаго края.

Въ связи съ застрахованіемъ строеній отъ огня находилось прекращенное въ 1870 г. страхованіе движимостей, операціи по коему еще не вполнѣ окончены. Къ 1-му Января 1874 г. числилось по губерніи недоимки по страхованію движимостей 2,744 р. 75 к.; въ счетъ сего взыскано 296 р. и сложено со счетовъ 670 р. 15 к.; за тѣмъ остается въ недоимкѣ на 1875 г.—1,778 р. 60 к. Недоимка эта, вѣроятно, полностью будетъ сложена со счетовъ, по окончаніи срока публикацій о розысканіи мѣста жительства и имущества недоимщиковъ.

По свѣдѣніямъ Калишскаго Губернскаго Правленія, капиталъ губерніи по сего рода страхованію числится въ суммѣ 309,416 р. 31¼ к. Значительная часть оваго (178,000 р.) позаимствована разновременно для другихъ губерній, а остальная часть хранится въ Польскомъ Банкѣ.

Застрахованіе рогатаго скота отъ чумы. Норма сего сбора опредѣлена для губерніи на 1874 г. въ 10 к. съ головы; вознагражденіе же за убитый скоть для пересѣченія чумы установлено въ слѣдующимъ размѣрѣ: за быка и вола—50 р., за корову—35 р., за яловый скоть—25 р. и за теленка 5 р. Количество рогатаго скота, исчисленное въ гминныхъ управленіяхъ и магистратахъ по особымъ раскладкамъ, составляетъ всего 211,593 головы.

Недоимокъ сего сбора къ 1-му Января 1874 г. числилось 2,745 р. 30 к.
исчислено къ поступленію въ отчетномъ году 21,159 р. 30 к.

Итого 23,904 р. 60 к.

въ счетъ сего взыскано 21,355 р. 23 к.
и, кромѣ того, 50 р. штрафа за утайку скота. Такимъ образомъ, недоимка сего
сбора на 1875 г. составляетъ 2,569 р. 37 к.

Изъ взысканной суммы произведены слѣдующіе расходы:

перечислено въ доходъ казны 1,710 р. — к.

отправлено въ Люблинское Губернское Правленіе для покры-
тія расходовъ по прекращенію чумы 10,000 р. — к.

и израсходовано въ пользу почтъ на пересылки денегъ 32 р. 10 к.

слѣдовательно всего израсходовано 11,742 р. 10 к.

Наличный капиталъ губерніи по застрахованію скота къ 1-му Января 1874 г., находившійся въ казначействахъ и Банкѣ, равнялся 73,493 р. 55 к. Сверхъ сего капитала, въ 1872 г. перечислено Польскимъ Банкомъ изъ страховыхъ суммъ Калишской губерніи на текущій счетъ Сѣдлецкой губерніи 40,707 р. 83½ к. и особо выслано въ томъ же году изъ казначействъ на покрытіе страховыхъ расходовъ Сѣдлецкой губерніи 13,300 р. Въ теченіе отчетнаго года изъ капита-
тала, хранящагося въ Банкѣ, выслано въ Сѣдлецкое Губернское Правленіе на по-
крытіе страховыхъ расходовъ 12,000 р., слѣдовательно наличный капиталъ по
застрахованію скота, принадлежащій Калишской губерніи, къ 1-му Января 1875
г. состоитъ изъ

остатка отъ расходовъ 1874 г. 9,643 р. 13 к.

и капитала въ Польскомъ Банкѣ 66,493 р. 55 к.

Итого 76,136 р. 68 к.

Какъ видно изъ выше указаннаго, расходы по застрахованію скота въ Ка-
лишской губерніи заключались всего въ суммѣ 1,710 р., назначенной на содер-
жаніе страховой части, весь же годовой сборъ съ излишкомъ былъ употребленъ
на расходы въ другихъ губерніяхъ.

Дорожный сборъ. На основаніи Высочайше утвержденныхъ 19-го Іюня
1870 г. правилъ о содержаніи дорогъ въ Привислицскихъ Губерніяхъ, устано-
вленъ земскій дорожный сборъ, предназначенный для содержанія дорогъ перваго
разряда или губернскихъ (шоссейныхъ и грунтовыхъ) съ находящимися на нихъ
мостами и плотинами. Изъ этого сбора отпускается также и пособіе на содер-
жаніе мостовъ и плотинъ на дорогахъ втораго разряда, или гминныхъ. Размѣръ
земскаго дорожнаго сбора, на основаніи означенныхъ правилъ, былъ опредѣленъ:
а) съ сельскихъ обывателей въ 15% взимаемаго съ нихъ основнаго поземель-
наго налога и подымной подати и б) съ городскихъ обывателей въ 15% упла-
чиваемыхъ ими въ казну основнаго подымной подати и контингента ливерун-
коваго.

Состояніе земскаго дорожнаго сбора въ Калишской губерніи выражается въ
отчетномъ году слѣдующимъ образомъ:

недоимки къ 1-му Января 1874 г. числилось 26,181 р. 21 к.

исчислено къ поступленію на 1874 г. 89,738 р. 52 к.

поступило въ счетъ сего 95,563 р. 60 к.
 сложено со счетовъ 584 р. 70½ к.
 за тѣмъ остается въ недоимкѣ къ 1-му Января 1875 г. . . 19,771 р. 42½ к.

Наличныхъ суммъ дорожнаго сбора губерніи находилось въ казначействахъ къ 1-му Января 1874 г. 4,663 р. 72½ к.; сумма эта увеличилась текущими поступлениями до 100,227 р. 32½ к., а изъ оной въ теченіи года израсходовано 91,486 р. 2½ к., а въ томъ числѣ погашены расходы предыдущаго года въ суммѣ 18,057 р. 90½ к.

Расходы суммъ дорожнаго сбора распредѣлялись слѣдующимъ образомъ:
 погашены прежніе расходы 18,057 р. 90½ к.
 на постройку шоссе 40,122 р. 32 к.
 на ремонтровку 16,279 р. 84½ к.
 на постройку и починку мостовъ 5,976 р. 42½ к.
 на содержаніе личнаго состава дорожной и технической
 службы 11,049 р. 53 к.
 Итого 91,486 р. 2½ к.

Такимъ образомъ, остатокъ наличныхъ суммъ дорожнаго сбора къ 1-му Января 1875 г. равняется 8,741 р. 30 к.

Квартирный сборъ. Для покрытія расходовъ по отводу квартиръ для войскъ и чиновъ иныхъ вѣдомствъ существуетъ такъ называемый квартирный сборъ, который взыскивался въ отчетномъ году по особымъ росписямъ, исчисленнымъ по слѣдующей нормѣ, указанной Г. Министромъ Внутреннихъ Дѣлъ: а) съ домовладѣльцевъ въ городахъ, причисленныхъ по отношенію подымной подати, ко II. и III. разрядамъ, въ размѣрѣ 82½ проц. уплачиваемой ими подымной подати; б) съ домовладѣльцевъ въ городахъ, причисленныхъ къ IV и V разрядамъ, въ размѣрѣ 41¼ проц. означенной подати; в) съ городскихъ промышленниковъ и торговцевъ по 16½ проц. отъ чистаго дохода съ ихъ промысловъ; г) съ владѣльцевъ имѣній по 6⁶/₁₀ проц. уплачиваемаго ими основнаго налога; д) съ сельскихъ обывателей, владѣющихъ болѣе 15 морговъ, по 38½ к. съ усадьбы и, наконецъ, е) съ сельскихъ обывателей, имѣющихъ земли отъ 3 до 15 морговъ, по 22 к. съ усадьбы.

Состояніе квартирнаго сбора въ губерніи въ отчетномъ году было слѣдующее: Недоимки квартирнаго сбора къ 1-му Января 1874 года составляли 27,269 р. 87½ к.; исчислено къ поступленію сбора на текущій годъ 55,132 р. 18½ к.; изъ сего числа сложено со счетовъ 48 р. 26 к., поступило сбора 53,441 р. 55 к., а слѣдовательно остается въ недоимкѣ 28,912 р. 24¾ к.

Какая именно часть израсходована въ отчетномъ году изъ сего сбора и какой оказался остатокъ, возможно съ точностію опредѣлить только послѣ 1-го Мая, т. е. срѣка, назначеннаго для составленія отчета по квартирному сбору. Остатки сего сбора ежегодно, начиная съ 1867 г., отправляются въ Польскій Банкъ для погашенія ссуды, взятой въ 1863/4 г. изъ городскихъ суммъ на покрытіе квартирныхъ расходовъ по всему Царству Польскому. Изъ квартирныхъ суммъ Калишской губерніи отправлено въ Банкъ остатковъ за все время до 1-го Января 1875 г. 127,315 р. 62½ к.

В. Общественные сборы.

Гминные сборы. Сборы на содержание гминных управлений, а также на другія общественныя надобности, какъ то: на постройку домовъ для помѣщенія управлений, на наемъ домовъ, на починку мостовъ, на содержание дорогъ, на наемъ подводъ и т. п., согласно ВЫСОЧАЙШАГО указа 19 Февраля 1864 г. объ устройствѣ гминъ, опредѣляются гминными сходами и взимаются по особымъ раскладкамъ. Большею частью гминные сборы исчисляются по размѣрамъ земельныхъ собственности, находящихся въ предѣлахъ гмины, при чемъ гминные сходы указываютъ норму сбора съ cadaго морга. По собраннымъ нынѣ свѣдѣнїямъ, норма эта съ cadaго морга выражается отдѣльно для cadaго уѣзда слѣдующимъ образомъ:

въ Велюнскомъ уѣздѣ	отъ 12¼ к.	до 5	к.
„ Калишскомъ	„ 12	„ 5½	„
„ Конинскомъ	„ 10	„ 3¼	„
„ Кольскомъ	„ 8½	„ 4	„
„ Ленчицкомъ	„ 9½	„ 5	„
„ Слупецкомъ	„ 11	„ 6	„
„ Турекскомъ	„ 13	„ 6	„

или же средняя норма сбора съ cadaго морга равняется 8 коп.

Въ нѣкоторыхъ гминахъ, состоящихъ изъ однихъ посадовъ, расходы на содержание мѣстной гминной администраціи покрываются доходами съ посадскихъ капиталовъ или недвижимостей, въ другихъ же посадахъ сборъ взимается съ недвижимости по раскладкамъ.

Въ Калишской губерніи изъ общаго числа 142 гминъ 103 гмины состоятъ изъ однихъ селеній, 33 гмины смѣшанныя изъ селеній и посадовъ и 6 гминъ исключительно изъ однихъ посадовъ.

Содержаніе этихъ гминъ обходится для населенія въ каждомъ отдѣльно уѣздѣ въ слѣдующихъ суммахъ:

а) Гмины, состоящія изъ деревень:

У Ѣ З Д Ы	Число гминъ	Слѣдовало по ступить вооб- ще		Поступило		Осталось въ недоимкѣ на 1875 годъ	
		Руб.	Коп.	Руб.	Коп.	Руб.	Коп.
Велюнскій . . .	19	13,705	70½	12,689	37½	1,016	33
Калишскій . . .	14	11,346	77¼	10,800	4¾	546	72½
Конинскій . . .	7	4,700	82¼	4,154	82¼	546	—
Кольскій	8	5,510	—	5,303	—	207	—
Ленчицкій . . .	12	11,050	54	10,339	30	711	24
Слупецкій . . .	7	4,810	—	4,606	—	204	—
Сѣрадзскій . . .	15	11,695	—	11,581	—	114	—
Турекскій . . .	21	17,114	25½	16,002	43½	1,111	82
Итого . .	103	79,933	9½	75,475	98	4,457	11½

б) Смѣшанныя гмины:

У ъ з д ы	Число гминъ	Слѣдовало по- ступить вооб- ще		Поступило		Осталось въ недоимкѣ на 1875 годъ	
		Руб.	Коп.	Руб.	Коп.	Руб.	Коп.
Велюнскій . . .	5	3,714	½	2,920	44	793	56 ½
Калишскій . . .	5	4,624	26 ¼	4,506	14 ¼	118	12
Ковнинскій . . .	5	4,961	92 ½	3,404	17	1,557	75 ½
Кольскій	6	6,377	—	6,247	—	130	—
Ленчицкій . . .	4	4,655	65 ½	4,589	84	65	81 ½
Слупецкій . . .	5	3,769	—	3,740	—	29	—
Сѣрадзскій . . .	3	2,987	—	2,501	—	486	—
Турекскій . . .	—	—	—	—	—	—	—
Итого . . .	33	31,088	84 ¾	27,908	59 ¼	3,180	25 ½

Изъ 6 гминъ, состоящихъ изъ однихъ посадовъ, 3 гмины содержатся на счетъ доходовъ изъ общественной собственности и капиталовъ; въ остальныхъ же 3 гминахъ вимался сборъ по раскладкамъ съ жителей, исчисленнымъ въ сложности въ суммѣ 3,842 р. 81 к. Сборъ этотъ поступилъ полностью.

Изъ приведенныхъ выше свѣдѣній легко усмотрѣть, что гминные расходы въ гминѣ, состоящей изъ однѣхъ деревень, обходятся населенію среднимъ числомъ въ 776 р., расходы смѣшаннаго гминнаго управленія—въ 942 р., расходы же гминъ, состоящихъ изъ однихъ посадовъ—около 1,280 р. При этомъ исчисленіи неприняты въ расчетъ недоимки, такъ какъ накопленіе ихъ объясняется, главнымъ образомъ, отсрочками взысканія самихъ должностныхъ лицъ управленія, получающихъ изъ этихъ суммъ жалованіе. Часть же недоимокъ числится за финансовыми учрежденіями, уплачивающими съ казенныхъ лѣсовъ и земель.

Сводя итоги указанныхъ суммъ, окажется, что въ отчетномъ году сельское населеніе губерніи уплатило на содержаніе гминныхъ управленій 107,215 р. 38 ¼ к.

Обозрѣвая состояніе гминной администраціи вообще, не возможно упустить изъ виду расходовъ на содержаніе сельскихъ солтысовъ. Вознагражденіе солтысовъ опредѣляется сельскими сходами весьма различно: нѣкоторые солтысы получаютъ денежное вознагражденіе до 15 р. въ годъ, другіе получаютъ условленное со сходомъ вознагражденіе натурою, одни пользуются бесплатно отводимою сходомъ землею, наконецъ, нѣкоторые вовсе не получаютъ вознагражденія, а пользуются особыми льготами и т. п. Вслѣдствіе такой разнохарактерности, невозможно опредѣлить съ точностію во что именно обходится сельскому населенію содержаніе солтысовъ. По примѣрному же исчисленію, размѣръ на содержаніи солтысовъ по всей губерніи равняется не менѣе 8 тысячъ рублей.

Сводя все выводы вмѣстѣ, можно полагать, что содержаніе вообще сельской и гминной администраціи обходится сельскому населенію ежегодно до 123 тысячъ рублей серебромъ.

Училищный сборъ. Содержаніе начальныхъ училищъ въ губерніи, главнымъ образомъ, обеспечивается сборомъ съ городского и посадскаго населенія и съ жителей крестьянскаго сословія, взимаемымъ по особымъ раскладкамъ, которыя составляются въ магистратахъ, на посадскихъ и сельскихъ сходахъ. Къ сбору этому не привлечены только крупные землевладѣльцы, не имѣющіе права участія въ сельскихъ сходахъ, и такъ какъ въ губерніи до настоящаго времени не имѣется ни одного гминнаго училища, т. е. находящагося въ распоряженіи гминнаго схода.

По свѣдѣніямъ, доставленнымъ Начальникомъ Калишской Учебной Дирекціи, на содержаніе начальныхъ училищъ въ губерніи: православныхъ, католическихъ, евангелическихъ, еврейскихъ и воскресно-ремесленныхъ, поступили въ текущемъ году слѣдующіе сборы:

постояннаго и временнаго пособія отъ казны	1,719 р. 30 к.
пособія отъ кассъ:	
городскихъ	995 р. — к.
гминныхъ	193 р. 50 к.
церковныхъ	184 р. 50 к.
поступило по раскладкамъ:	
отъ городскихъ жителей	14,394 р. 5 к.
отъ посадскихъ и сельскихъ жителей	32,592 р. 79 1/2 к.
% отъ училищныхъ капиталовъ	292 р. 52 к.
съ арендъ	234 р. 51 к.
выдано училищамъ натурою жителями на сумму до	1,795 р. 51 1/2 к.
Итого	52,401 р. 69 к.

Кромѣ того, нѣкоторыя училища имѣютъ, въ общей сложности до 636 морговъ земли находящейся въ пользованіи учителей, доходъ съ которой можно полагать до 1,272 р.

Не принимая въ расчетъ послѣдней суммы, а также пособія отъ казны, доходъ съ капиталовъ и аренды, окажется, что населеніе губерніи, за исключеніемъ крупныхъ землевладѣльцевъ, внесло въ отчетномъ году на содержаніе начальныхъ училищъ 50,155 р. 36 к.

Божничный сборъ. На содержаніе еврейскихъ синагогъ, раввиновъ и на другія нужды, имѣющія религіозное или благотворительное значеніе, въ средѣ еврейскаго населенія установленъ такъ называемый божничный сборъ. Евреи въ религіозномъ отношеніи раздѣлены на особые божничные округа, или еврейскія гмины, которые находятся подъ вѣдѣніемъ съ религіозной стороны раввиновъ и особыхъ членовъ божничнаго дозора, выбираемыхъ обществомъ евреевъ и утверждаемыхъ высшею губернскою властью. Эти божничные дозоры обязаны наблюдать за положеніемъ округовъ въ духовномъ отношеніи и заботиться о собираніи божничнаго сбора, который состоитъ изъ двухъ источниковъ: а) изъ сбора по таксѣ за исполненіе религіозныхъ обрядовъ и б) изъ складки, налагаемой дозоромъ на еврейскія семейства. Размѣръ складки съ каждой семьи опредѣляется дозоромъ по соображенію съ матеріальными средствами еврейскихъ семействъ, почему maximum размѣра съ семьи доходитъ 150 р., а minimum— до 15 к.

Во всѣхъ 40 еврейскихъ округахъ въ губерніи состояніе божничнаго сбора выражается слѣдующимъ образомъ:

числилось въ недоимкѣ къ 1-му Января 1874 г.	4,803 р. 67 к.
опредѣлено взыскать по раскладкамъ	31,823 р. 38 к.
Итого	36,627 р. 5 к.
взыскано въ счетъ сего	31,411 р. 35 к.
сложено со счетовъ	314 р. 81 к.
Итого	31,726 р. 16 к.
остается въ недоимкѣ къ 1-му Января 1875 года	4,900 р. 89 к.

Приходъ и расходъ божничныхъ суммъ находится въ непосредственномъ вѣдѣніи административныхъ властей, которыя обязаны также заботиться, чтобы остатки отъ расходовъ отправлялись въ Польскій Банкъ, въ видѣ запаснаго капитала, на экстренныя надобности округовъ.

Изъ взысканнаго божничнаго сбора въ теченіи отчетнаго года издержано 29,365 р. 36½ к., остальная же часть будетъ отправлена на храненіе въ Банкъ.

в) Городскіе доходы и расходы.

Какъ видно изъ вѣдомости № 4 б, города Калишской губерніи на столько обезпечены собственными имуществами, капиталами и различнаго рода доходами, что имъ приходится прибѣгать къ раскладкамъ сбора съ домовладѣльцевъ для веденія городской администраціи въ самомъ незначительномъ размѣрѣ и то только въ небольшихъ пяти городахъ, а между ними въ трехъ безуздныхъ. Эти сборы съ жителей по раскладкамъ составляютъ въ сложности 1,5% общаго городского дохода въ губерніи. Распределеніе всѣхъ вообще городскихъ доходовъ представляется слѣдующимъ образомъ:

съ городскихъ имуществъ и оброчныхъ статей	33,047 р. 41 к.
складки съ домовладѣльцевъ	2,105 р. 76½ к.
сборъ съ промышленниковъ и торговцевъ	10,392 р. 10 к.
косвенные налоги	17,033 р. 99½ к.
доходы вспомогательные	37,883 р. 65 к.
мелочные и случайные	6,715 р. 39 к.
доходы чрезвычайные, изъ казны, изъ городскихъ капиталовъ, недоимокъ и другихъ источниковъ	31,391 р. 69¼ к.
Итого	138,570 р. ¼ к.

Въ такой именно суммѣ выражается доходъ 13-ти городовъ губерніи, опредѣленный по городскимъ росписямъ, и особымъ рѣшеніямъ, утвержденнымъ на 1874 г. Поступленіе же доходовъ въ городскія кассы выражается такимъ образомъ:

недоимокъ оставалось къ 1-му Января 1874 г.	21,255 р. 4½ к.
опредѣлено къ поступленію	138,570 р. ¼ к.
подлежало поступить	158,825 р. 4¾ к.
поступило	126,085 р. 34¼ к.
недоимокъ къ 1-му Января 1875 г.	33,739 р. 70½ к.

Значительная часть этой недоимки (около ½) числится за Польскимъ Бан-

комъ и другими учрежденіями, которыя обыкновенно производятъ платежи по теченіи года.

Городскіе расходы распредѣлялись въ отчетномъ году слѣдующимъ образомъ:

содержаніе мѣстъ и лицъ городского управленія	43,198 р. 10 к.
содержаніе городскихъ имуществъ и наемъ отъ города помѣщеній	10,290 р. 10½ к.
наружное благоустройство	12,448 р. 81½ к.
содержаніе разнаго рода общественныхъ заведеній	4,840 р. 34½ к.
уплата долговъ	3,759 р. 61½ к.
мелочные и экстраординарные расходы	39,104 р. 12 к.
Итого	113,641 р. 10 к.

Всѣ свободные остатки отъ расходовъ отправляются въ Польскій Банкъ на храненіе и приращеніе процентами.

Изъ этихъ остатковъ образуется для каждаго города такъ называемый запасный капиталъ. Къ 1-му Января 1874 г. запасный капиталъ всѣхъ городовъ губерніи равнялся 268,057 р. 67 к.; въ теченіи года прибыло 18,083 р. 20½ к.; взято съ разрѣшенія подлежащихъ властей нѣкоторыми городами на расходы 3,052 р.; за тѣмъ остается, не считая процентовъ за отчетный годъ, къ 1-му Января 1875 г. 283,088 р. 87½ к. Кромѣ того, въ Банкѣ хранится такъ называемый неприкосновенный капиталъ г. Калиша, считающійся къ 1-му Января 1875 г. въ суммѣ 122,038 р. 69½ к., и г. Ковина—796 р. 96 к.

Долги городовъ простираются къ 1-му 1875 г. до 18,633 р. 93 к., а въ томъ числѣ за г. Калишемъ считается безсрочныхъ долговъ 10,320 р. и спорныхъ 1,815 р., за г. Велюнемъ—5,440 р. и г. Домбе долженъ Польскому Банку 1,058 р. 93 к. Къ числу городскихъ суммъ слѣдуетъ отнести также 2,000 р. частный долгъ г. Калишу, обезпеченный земскимъ имуществомъ.

Изъ всѣхъ городовъ въ губерніи, особенно серьезнаго вниманія, по богатству, географическому положенію, внѣшнему виду, оптовой торговлѣ и по развитію промышленности, заслуживаетъ губернской городъ Калишь, чрезъ который, до постройки Варшавско-Бромберской желѣзной дороги, проходилъ кратчайшій путь между Россіею и западными государствами Европы. Въ настоящее время ежегодные доходы его простираются до суммы болѣе 45 тысячъ рублей, не считая доходовъ съ принадлежащихъ ему лѣсовъ. Запасный капиталъ его къ 1-му Января 1875 г. равнялся 114,697 р. 25½ к. и неприкосновенный—122,033 р. 69½ к. Онъ соединенъ со всѣми уѣздными городами и съ ближайшими городами Пруссіи шоссейными дорогами; сосредоточиваетъ въ себѣ всѣ губернскія учрежденія, имѣетъ Кредитное Земское Общество, отдѣленіе Польскаго Банка и нѣсколько банкирскихъ конторъ; служитъ средоточіемъ оптовой торговли; ростъ его и въ числѣ населенія и въ количествѣ построекъ въ послѣдніе годы постоянно увеличивается. При всемъ этомъ для полнаго развитія ему недостаетъ желѣзной дороги, въ которой онъ ощущаетъ самую чувствительную потребность, какъ въ единственномъ средствѣ, могущемъ его связать съ главными торговыми и промышленными городами Края и тѣмъ самымъ доставить ему возможность занять въ ряду этихъ городовъ почетное мѣсто. Не лишнимъ упомянуть здѣсь тоже, что Калишь, не смотря на свое значеніе, какъ губернскаго города, и на свои

богатства, ставящія его первымъ городомъ послѣ Варшавы, до настоящаго времени не имѣеть ни православнаго храма, ни училищнаго зданія, ни городского театра, ни даже собственнаго зданія для помѣщенія магистрата и другихъ городскихъ учреждений. Вопросъ о постройкѣ православнаго храма окончательно разрѣшенъ въ отчетномъ году и въ началѣ 1875 г. будетъ приступлено къ самой постройкѣ храма на одномъ изъ лучшихъ мѣстъ въ городѣ. Въ отчетномъ году возбуждены также вопросы о постройкѣ городскихъ зданій и можно надѣяться на удовлетворительное разрѣшеніе оныхъ въ недалекомъ будущемъ.

г) Акцизные сборы.

Для болѣе подробнаго ознакомленія съ существующими въ Калишской губерніи акцизными сборами, необходимо обозрѣть отдѣльно акцизы: а) съ питей, б) съ сахара, в) съ табаку и г) упраздненный соляной сборъ.

а) Акцизъ съ питей. Къ концу винокуреннаго производства, когда заканчиваются Акцизнымъ Управленіемъ разнаго рода счеты, т. е. къ 1-му Юлію 1874 г., въ подвалахъ винокуренныхъ заводовъ Калишской губерніи оставалось вина 14,688,905°. За израсходованное въ продолженіи винокуренія 1873/4 г. вино причиталось акциза, по доставленнымъ Калишскимъ Акцизнымъ Управленіемъ свѣдѣніямъ, 2,417,172 р. 82 к. Изъ этой суммы исключено акциза за вино, вывезенное за границу, 1,123,771 р. 1½ к.; и за выпущенный въ продажу перекурь - 139,163 р. 73½ к.; слѣдовательно въ разныя казначейства должно было поступить 1,154,238 р. 7 к. Всѣхъ же питейныхъ доходовъ съ вина и спирта въ періодъ 1873/4 г. поступило 1,194,469 р. 66 к.
съ пива 32,068 р. 29 к.
съ меда 485 р. 76 к.
патентнаго сбора съ питей въ 1874 г. 73,595 р. — к.
случайныхъ доходовъ 1,029 р. 31 к.

Итого . . . 1,301,648 р. 2 к.

Сравнивая поступленіе акциза со спиртныхъ напитковъ въ періоды 1872/3 и 1873/4 годовъ, окажется, что въ послѣдній періодъ винокуренія поступило акциза болѣе нежели въ первомъ на 110,556 р. 17 к. Такое увеличеніе, не смотря на общій упадокъ производительности и торговли напитками, объясняется возвышеніемъ въ 1873 г. акциза на 37,5%, т. е. съ 4 на 5½ к. съ градуса. Это возвышеніе акциза вызвало усиленную покупку на заводахъ вина выкурки 1872/3 г. оптовыми торговцами, размѣстившими его по складамъ и заведеніямъ, почему населеніе снабжалось виномъ этимъ не только во второй половинѣ 1873 г., но и въ первой половинѣ 1874 г. Запасы этого вина были на столько велики, что ихъ можно встрѣтить и въ настоящее время. Все это, совмѣстно съ контрабанднымъ виномъ, не дозволяетъ составить правильнаго расчета о годовомъ потребленіи населеніемъ вина.

Существующій нынѣ акцизъ на столько поднялъ цѣну вина, что разница въ цѣнахъ на вино мѣстное и прусское сдѣлала контрабанду виномъ самымъ выгоднымъ контрабанднымъ промысломъ. За неимѣніемъ средствъ поставить этой контрабандѣ прочную преграду, развитіе ея въ послѣднее время замѣтно увели-

чивается, при чемъ контрабандисты виномъ изыскиваютъ для переноса его изъ за границы въ наши предѣлы различные пути, часто весьма смѣлые и опасные. О выгодѣ корчемства для пограничнаго прусскаго населенія можно судить, какъ сообщаетъ Калишское Акцизное Управленіе, во первыхъ потому что въ Пруссіи, по собраннымъ имъ свѣдѣніямъ, образовались особыя страховыя общества, гарантирующія контрабандистамъ потери отъ конфискацій, во вторыхъ потому что, съ возвышеніемъ у насъ акциза, количество винокуренныхъ заводовъ, складовъ и питейныхъ заведеній на прусской границѣ неимоვნно возрастаетъ, что приводитъ къ закрытію у насъ заводовъ и заведеній въ приграничной полосѣ. По сообщеннымъ Акцизнымъ Управленіемъ свѣдѣніямъ, на прусской пограничной полосѣ по тротыженію Калишской губерніи вновь открыто, со времени возвышенія у насъ акциза на спиртъ, 34 винокуренныхъ завода, 10 водочныхъ заводовъ, 87 оптовыхъ складовъ и множество питейныхъ заведеній.

Контрабанда виномъ отчасти обусловливается весьма важнымъ недостаткомъ въ системѣ раздробительной продажи у насъ вина, при которой не возможно контролировать происхожденіе запасовъ вина въ питейныхъ заведеніяхъ, такъ какъ каждое заведеніе имѣетъ право покупать вино въ мѣстахъ продажи безъ всякихъ оправдательныхъ видовъ и, кромѣ того, не обязано держать запасы въ опечатанной посудѣ.

Мѣсть продажи вина за исключеніемъ заводовъ считалось въ губерніи въ отчетномъ году:

оптовыхъ складовъ вина разсроченнаго	4.
оптовыхъ складовъ вина оплаченнаго	57.
трактирныхъ заведеній и тому подобныхъ	357.
шинковъ и городскихъ корчемъ	620.
постоялыхъ дворовъ и корчемъ внѣ городовъ	1,036.
пивныхъ заведеній	27.
рейскихъ погребовъ безъ распивочной продажи	5.
тоже, съ распивочною продажею	30.

Итого . . 2,136.

Заведенія эти распредѣляются отдѣльно по уѣздамъ слѣдующимъ образомъ:

У Ѣ З Д Ы	Въ горо дахъ	Внѣ городовъ	Всѣго
Велюньскій	35	230	265
Калишскій	180	220	400
Ковнинскій	80	156	236
Кольскій	89	210	299
Ленчицкій	83	175	258
Слупецкій	50	128	178
Сѣрадзскій	58	160	218
Турекскій	98	184	282
Итого	673	1,463	2,136

Опредѣля количество питейныхъ заведеній къ числу населенія, легко найти, что одно заведеніе приходилось:

въ уѣздахъ	на число душъ
Сѣрадзскомъ	429.
Велюнскомъ	389.
Слупецкомъ	375.
Ленчицкомъ	354.
Турекскомъ	315.
Конинскомъ	283.
Кольскомъ	275.
Калишскомъ	231.

Изъ этихъ данныхъ можно видѣть, что въ Калишскомъ уѣздѣ преобладаеть число питейныхъ заведеній, изъ другихъ же уѣздовъ менѣе всего въ Сѣрадзскомъ.

б) Акцизъ съ сахара. Акцизнаго дохода съ 5 существующихъ въ губерніи свеклосахарныхъ заводовъ получено въ періодъ сахароваренія 1873/4 г. 66,282 р. 30 к. Особыхъ измѣненій въ системѣ акциза съ сахара не произошло, дохода же въ отчетномъ году сравнительно съ доходомъ 1872/3 г., по общеннымъ Акцизнымъ Управленіемъ свѣдѣніямъ, было менѣе на 346 р. 37 к.

в) Акцизъ съ табаку. Въ Калишской губерніи воздѣльваніе табаку никогда не развивалось до замѣтныхъ размѣровъ, ограничиваясь въ прежнее время потребностію самихъ производителей, которые воздѣльвали оный на огородахъ и въ садахъ. Съ введеніемъ нынѣ дѣйствующаго табачнаго устава воздѣльваніе табаку въ губерніи окончательно прекратилось.

Въ г. Коло открыта съ 26 Іюня первая въ губерніи табачная фабрика, выбравшая уже бандеролей по 1-го Января 1875 г. на сумму 4,376 р. 60 к.

Въ отчетномъ году выдано на продажу табаку изъ лавокъ и другихъ заведеній 607 свидѣтельствъ на сумму 3,035 р. Кромѣ того, выдано на раскурочную продажу 2,357 марокъ на сумму 3,535 р. 50 к.

г) Соляной доходъ. Къ началу 1874 г. въ Калишской губерніи оставалось 3 казенныхъ магазина для соли, въ коихъ къ 1-му Января 1874 г. значилось соли 61,470 пудовъ 33 фунта. Въ теченіи года указанная соль была полностью продана за 37,270 р. 77 к; съ распродажею же оной существующіе магазины закрыты. Особеннаго увеличенія потребленія соли и пониженія продажной цѣны на соль не замѣчено со времени прекращенія на оную акциза.

д) Отправленіе натуральныхъ повинностей. Въ отчетномъ году населеніе Калишской губерніи несло слѣдующія государственныя натуральныя повинности: а) квартирную, б) подводную и в) рекрутскую:

а) Квартирная повинность. Къ отбыванію натуральной квартирной повинности въ отчетномъ году были привлечены всѣ города въ губерніи, большая часть посадовъ и нѣкоторые пригородныя селенія. Отводъ квартиръ у частныхъ домовладѣльцевъ производился особыми квартирными комиссіями, состоящими при городскихъ магистратахъ, а также гминными управленіями, на основаніи ВЫСОЧАЙШЕ утвержденного 31 Мая 1868 г. квартирнаго тарифа. Квартирами въ натурѣ пользовались войска, расположенныя въ предѣлахъ губерніи, чины жандармскаго вѣдомства, провіантскаго, земской стражи и служащія по крестьянскимъ учрежденіямъ.

Въ отчетномъ году въ губерніи были расквартированы войска слѣдующимъ образомъ:

въ г. Калишѣ:

Калишская мѣстная команда;
3-ья сотня Донскаго Казачьяго № 19 полка;
Штабъ 4-й пѣхотной Дивизіи и управленія 1-й и 2-й бригадъ;
Штабъ 15-го пѣхотнаго Шлиссельбургскаго полка и 9, 10, 11, 12 и нестроевая роты сего полка;
и Управленіе Калишскаго Губернскаго Военскаго Начальника.

Въ Калишскомъ уѣздѣ:

1-я, 2-я, 3-я и 4-я линейныя роты и 1-я, 2-я и 3-я стрѣлковыя роты 15-го пѣхотнаго Шлиссельбургскаго полка.

Въ г. Велюнь:

Штабъ 13-го пѣхотнаго Бѣлозерскаго полка, 1-й и 3-й линейныя баталіоны, 3 стрѣлковыя и 1 нестроевая роты того же полка.
Кромѣ того, 1-я сотня Донскаго казачьяго № 19 полка.

Въ Велюнскомъ уѣздѣ:

Остальныя части 13-го пѣхотнаго Бѣлозерскаго полка, кромѣ двухъ ротъ, квартировавшихъ въ Сѣрадзскомъ уѣздѣ.

Въ г. Ленчицѣ:

Ленчицкая уѣздная команда; штабъ 16-го пѣхотнаго Ладожскаго полка; 6 ротъ того же полка и съ Сентября мѣсяца 3-й эскадронъ 5-го уланскаго Литовскаго полка.

Въ Ленчицкомъ уѣздѣ:

Остальныя части 16-го пѣхотнаго Ладожскаго полка. Кромѣ того, въ уѣздѣ расположены были 1-й, 2-й и 4-й эскадроны 6-го драгунскаго Глуховскаго полка на время травянаго довольствія лошадей.

Въ г. Турекѣ:

3 линейныя роты 15-го пѣхотнаго Шлиссельбургскаго полка.

Въ Турекскомъ уѣздѣ:

Одна линейная рота того же полка и 4-я батарея 4-й артиллерійской бригады.

Въ г. Сѣрадзѣ:

Сѣрадзская уѣздная команда; штабъ 4-й артиллерійской бригады и 1-я, 2-я и 3-я батареи оной.

Въ Сѣрадзскомъ уѣздѣ:

5-я и 6-я батареи 4-й артиллерійской бригады и двѣ линейныя роты 13-го пѣхотнаго Бѣлозерскаго полка.

Въ г. Кони́нъ:

Штабъ 39 пѣхотнаго Томскаго полка, 3 линейныя и 1 нестроевая роты того же полка.

Въ Конинскомъ уѣздѣ:

2 стрѣлковыя роты и 1 линейная того же полка, и на время лѣтнихъ сборовъ, въ окрестныхъ деревняхъ г. Кони́на—3 линейныхъ ротъ.

Въ г. Коло:

4 линейныя роты того же полка.

Въ Больскомъ уѣздѣ:

2 линейныя роты того же полка; полковой штабъ Донскаго казачьяго № 19 полка и одна сотня того же полка съ учебною командою.

Въ Слупецкомъ уѣздѣ:

2 линейныя и 2 стрѣлковыя роты 39-го Томскаго полка.

Изъ этого перечня видно, что въ предѣлахъ Калишской губерніи были расквартированы: три команды мѣстныхъ войскъ, дивизионный штабъ, четыре пѣхотные полка, три сотни казакѣвъ, одна артиллерійская бригада, эскадронъ уланскаго полка и 3 эскадрона драгунскаго.

Названные войска занимали квартиры у частныхъ домовладѣльцевъ, въ незначительной же части—въ городскихъ зданіяхъ, а въ городѣ Калишѣ и Лепчицѣ, кромѣ того, и въ зданіяхъ инженернаго вѣдомства. Въ г. Калишѣ зданія упраздненнаго кадетскаго корпуса перешли въ собственность Инженернаго Вѣдомства и были занимаемы для казарменнаго помѣщенія войскъ. Въ главномъ 3-этажномъ корпусѣ этихъ зданій, одинъ этажъ, въ которомъ помѣщался лазаретъ, въ отчетномъ году былъ незанятъ, вслѣдствіе того, что помѣщеніе лазарета, оставаясь долгое время безъ надлежащей очистки, потребовало продолжительнаго дезинфектированія.

На удобное размѣщеніе войскъ вообще и нижнихъ чиновъ, по возможности, казарменнымъ порядкомъ было обращено губернскою администраціею особенное вниманіе, почему можно сказать утвердительно, что всѣ находившіеся въ предѣлахъ губерніи войска, пользовались полнымъ удобствомъ въ размѣщеніи.

При расквартированіи войскъ обращено было также вниманіе на равномерное обложеніе квартирною податью домовладѣльцевъ, почему, не смотря на значительную трудность уравненія сей повинности, въ теченіи года не поступило ни отъ одного изъ домовладѣльцевъ заявленій на чрезмѣрное обложеніе повинностью. Тѣмъ не менѣе, нельзя не замѣтить здѣсь, что отбываніе квартирной повинности натурою для жителей многихъ городовъ весьма обременительно и отзывается не только высокими цѣнами на квартиры, но и отсутствіемъ квартиръ для семейнаго помѣщенія. Обремененіе этою повинностію особенно чувствительно для г. Калиша, отличающагося недостаткомъ построекъ сравнительно съ числомъ населенія, и въ которомъ приходится отводить 3 генеральскія квартиры, 24 штабъ-офицерскія и 68 оберъ-офицерскихъ, не считая наемныхъ помѣщеній для городскихъ учрежденій, женской гимназіи, Акцизнаго Управленія, мужской прогимназіи, военнаго клуба, полковаго лазарета, дивизионнаго и полковаго штабовъ. Это обремененіе квартирною повинностію въ натурѣ вызывало два раза до 1873 г. ходатайства жителей города о переложеніи натуральной повинности

въ денежную, но ходатайства эти были оставлены безъ удовлетворенія, въ виду возбужденнаго въ то время вопроса о преобразованіи квартирной повинности вообще.

Въ отчетномъ году былъ возбужденъ снова вопросъ о переложеніи въ городѣ Калишѣ натуральной квартирной повинности въ денежную и въ настоящее время производится по сему дѣлу переписка.

Для болѣе полнаго обзора состоянія натуральной квартирной повинности, необходимо упомянуть, что для указанныхъ выше войскъ и лицъ, служащихъ по другимъ вѣдомствамъ, отведено было въ губерніи въ отчетномъ году квартиръ у домовладѣльцевъ слѣдующее число:

генеральскихъ	3.
штабъ-офицерскихъ	96.
оберъ-офицерскихъ	327.

Кромѣ того, размѣщено нижнихъ чиновъ 13,216 душъ и были отводимы конюшни для 1,522 лошадей.

б) Подводная повинность. Согласно дѣйствующимъ законоположеніямъ, натуральная подводная повинность отбывалась жителями селеній и городовъ по установленной очереди, составляемой въ магистратахъ и гминныхъ управленіяхъ. Равномѣрное распредѣленіе этой повинности между жителями селеній и городовъ весьма затруднительно, такъ какъ требованіе подводъ, главнымъ образомъ, для передвиженія войскъ и на пересылку арестантовъ, не во всѣхъ мѣстностяхъ губерніи одинаково, почему населеніе, расположенное вблизи трактовъ передвиженія, несетъ большую повинность, нежели живущее вдали сихъ трактовъ. Отпускъ платныхъ подводъ по 2 к. съ версты на одноконную подводку и 4 к. за пароконную обязательнъ для передвиженія войскъ и этаповъ; административные же чиновники, отправляющіеся по дѣламъ службы, могутъ требовать подводъ, на основаніи распоряженія б. Учредительнаго Комитета въ Царствѣ Польскомъ отъ 2 Мая 1867 г., въ тѣхъ только мѣстахъ, гдѣ не имѣется почтовыхъ станцій, и за уплатою прогоновъ по цѣнѣ, установленной для почтовыхъ станцій. Вслѣдствіе этого распоряженія, названные чиновники почти не пользуются обывательскими подводами, считая для себѣ выгоднымъ держать или собственныхъ лошадей, или производить разѣзды на почтовыхъ и нанятыхъ. Такимъ образомъ, выдача платныхъ подводъ производится исключительно для передвиженія войскъ и для пересылки арестантовъ. По собраннымъ нынѣ свѣдѣніямъ, всѣхъ платныхъ подводъ въ губерніи было доставлено 6,183, кои распредѣляются по уѣздамъ слѣдующимъ образомъ:

	число подводъ
въ Велюнскомъ уѣздѣ	340.
„ Калишскомъ „	1,284.
„ Конинскомъ „	197.
„ Кольскомъ „	1,661.
„ Ленчицкомъ „	404.
„ Слупецкомъ „	102.

въ Сѣрадзскомъ уѣздѣ 1,475.

„ Турекскомъ „ „ „ 720.

Изъ этого видно, что въ общемъ числѣ 6,183 доставленныхъ подводъ самое большое число подводъ приходится на долю уѣздовъ, расположенныхъ по главнымъ трактамъ движенія: Калишско-Лодзинскому и Калишско-Кутновскому.

Безплатныя подводы, на основаніи дѣйствующихъ законоположеній, выдаются: а) членамъ судовъ, отправляющимся для производства судебно-медицинскихъ изслѣдованій о скоропостижно умершихъ и о найденныхъ мертвыхъ тѣлахъ; б) медикамъ и ветеринарнымъ врачамъ, командируемымъ въ случаѣ появленія эпидемій; в) фельдшерамъ для привитія дѣтямъ предохранительной оспы; г) нижнимъ чинамъ жандармскихъ управленій при разъѣздахъ по дѣламъ службы; д) немущимъ больнымъ для отправленія въ больницы и е) гминнымъ должностнымъ лицамъ.

Распредѣленіе числа взятыхъ подводъ для указанныхъ выше лицъ во всѣхъ уѣздахъ болѣе или менѣе равномѣрно, за исключеніемъ подводъ, отпущенныхъ гминнымъ должностнымъ лицамъ. Разница въ числѣ послѣдняго рода подводъ происходитъ вслѣдствіе того, что во многихъ гминахъ населеніе, по постановленіямъ гминнаго схода, переложило натуральную подводную повинность въ денежную. Такое переложеніе сдѣлано во всѣхъ гминахъ Ленчицкаго и Слупецкаго уѣздовъ, а также въ большинствѣ гминъ Кольскаго и Сѣрадзскаго уѣздовъ. Исчисленія выданныя въ теченіи года безплатныя подводы, оказывается, что въ губерніи взято:

немущимъ больнымъ для отправленія оныхъ въ больницы	308	подводъ.
чинами судовъ и медиками	416	„
фельдшерами	733	„
чинами жандармскихъ управленій	1,575	„
гминными должностными лицами	6,282	„

Итого 9,314 подводъ.

в) Рекрутская повинность. Въ отчетномъ году въ Калишской губерніи рекрутскій наборъ производился два раза: съ 15 Января по 15 Февраля для обыкновеннаго пополненія арміи и флота, согласно объявленному ВЫСОЧАЙШЕМУ Манифесту отъ 22 Ноября 1873 г., и съ 1 Ноября по 15 Декабря, на основаніи ВЫСОЧАЙШЕ утвержденного 1 Января 1874 г. Устава о Военской Повинности.

Для болѣе подробнаго ознакомленія съ произведенными наборами, необходимо изложить здѣсь обзоръ отдѣльно каждаго набора.

Размѣръ перваго набора ВЫСОЧАЙШИМЪ Манифестомъ 22 Ноября 1873 г. опредѣленъ по 6 человекъ съ каждой тысячи душъ и, сверхъ того, повелѣно было взять по одной половинѣ рекрута съ каждой тысячи душъ въ счетъ отмѣненнаго въ 1869 г. набора, который слѣдовало произвести въ одинаковомъ размѣрѣ съ наборомъ, произведеннымъ въ томъ году съ 15 Января по 15 Февраля въ обѣихъ полосахъ Имперіи.

При производствѣ сего набора повелѣно было руководствоваться положеніемъ о рекрутской повинности, ВЫСОЧАЙШЕ утвержденнымъ 3 Марта 1859 г., Манифестомъ 26 Іюня 1868 г. съ приложенными къ нему правилами о сословіяхъ и лицахъ, рекрутской повинности не подлежащихъ, или временно отъ оной освобождаемыхъ, а равно Манифестомъ 2 Ноября 1869 г. съ нѣкоторыми подробно указанными измѣненіями и дополненіями. Въ числѣ этихъ измѣненій находится воспрещеніе допускать при наборѣ замѣну рекрутъ наемниками, установленъ для желающихъ освободиться отъ военной службы денежный выкупъ въ 800 р., временно освобождены отъ рекрутской повинности обучающіеся въ высшихъ специальныхъ учебныхъ заведеніяхъ Имперіи и учителя начальныхъ училищъ и отмѣнены извѣтїя отъ рекрутской повинности нижеслѣдующимъ лицамъ, а) евреямъ, принявшимъ христіанскую вѣру; б) штатнымъ почтарямъ; в) лицамъ, поступившимъ на казенные и частные горные заводы, и сыновьямъ ихъ; г) не состоящимъ въ государственной службѣ инженерамъ, архитекторамъ, землебрамъ, ваятелямъ, живописцамъ и механикамъ и д) артистамъ Варшавскихъ театровъ.

Во всѣхъ восьми округахъ Калишской губерніи общее число мужскаго народонаселенія, на основаніи книгъ народонаселенія, простиралось:

христіанъ	301,109	душъ.
евреевъ	30,330	„
Итого	331,439	душъ.

Такъ какъ къ метанію жеребьевъ призывались только лица съ 21 года до 29 лѣтъ, поэтому общее число конскриптовъ, согласно именнымъ спискамъ, безъ всякаго исключенія, простиралось:

христіанъ	25,053.
евреевъ	3,510.
Итого	28,563.

Изъ этого числа не подлежало призыву къ метанію жеребьевъ по разнымъ причинамъ:

христіанъ	21,373.
евреевъ	3,325.
Итого	24,698.

Приведенныя данныя указываютъ, что на 100 конскриптовъ христіанъ не подлежало призыву къ метанію жеребьевъ 85,2 человѣка, а на 100 конскриптовъ евреевъ—94,7. Такая разниа объясняется значительнымъ числомъ (1,523 д.) евреевъ, признанныхъ неспособными, а также значительнымъ числомъ отсутствующихъ (811 д.) и выкупившихся (492 д.). Вообще высокій процентъ не подлежащихъ призыву къ метанію жеребьевъ обусловливается, прежде всего, недостаточнымъ физическимъ развитіемъ сельскаго населенія, у котораго главнымъ питательнымъ продуктомъ считается картофель. Изъ общаго числа конскриптовъ признано неспособными къ военной службѣ, по слабому тѣлосложенію или тѣлеснымъ недостаткамъ и по малому росту, 14,754 человѣка.

Такимъ образомъ, оставалось на лицо подлежащихъ метанію жеребьевъ:

христіанъ	3,680 д.
евреевъ	185 „
Итого	3,865 д.

Исчисляя затѣмъ изъ общаго народонаселенія причитающагося число рекрутъ съ губерніи, добавляя къ оному недоимку отъ прежняго призыва и исключая изъ общаго контингента рекрутъ, число рекрутъ за непостоянное народонаселеніе г. Варшавы, которое отбывало повинность въ томъ же городѣ, и число рекрутъ отданныхъ въ военную службу въ счетъ наборовъ и до призыва не зачисленныхъ, окажется, что слѣдовало дѣйствительно поставить изъ губерніи въ первый наборъ 1874 г. всего:

христіанъ	1,804 д.
евреевъ	269 „
Итого	2,073 д.

Но такъ какъ для набора этого числа рекрутъ не могло быть призвано къ метанію жеребьевъ столько конскриптовъ, сколько подлежало по 13 статьѣ ВЫСОЧАЙШАГО Манифеста 26 Іюня 1868 г., поэтому въ Калишское Губернское Рекрутское Присутствіе было назначено къ доставленію изъ всѣхъ конскрипціонныхъ округовъ для освидѣтельствованія и приѣма только:

христіанъ	1,469 д.
евреевъ	72 „
Итого	1,541 д.

Такимъ образомъ, осталось въ недоборѣ по конскрипціоннымъ округамъ:

христіанъ	335 д.
евреевъ	197 „
Итого	532 д.

Изъ сего числа, на основаніи распоряженія Министерства Внутреннихъ Дѣлъ, произведенъ вычетъ за непостоянное населеніе города Варшавы: христіанъ 24 и евреевъ 2, почему недоборъ уменьшился до числа 506.

Такъ какъ въ предшествовавшіе годы для набора полнаго числа рекрутъ всегда оказывался недостатокъ въ конскриптахъ, предназначавшихся въ рекруты по вынутаго жеребью и подставныхъ, поэтому признано было необходимымъ задержать послѣ метанія жеребьевъ, сверхъ предназначившихся въ рекруты и подставныхъ, еще запасныхъ конскриптовъ въ размѣрѣ 25% изъ числа рекрутъ, опредѣленныхъ по росписанію. Въ наборы прежнихъ лѣтъ недостающее число рекрутъ пополнялось изъ конскриптовъ, распущенныхъ послѣ метанія жеребьевъ по домамъ, почему приходилось прибѣгать къ дополнительнымъ призывамъ, что производило неблагопріятное впечатлѣніе на населеніе и возбуждало ропотъ и нареканія. Задержаніе запасныхъ конскриптовъ оказалось при наборѣ вполне цѣлесообразнымъ, такъ какъ изъ всѣхъ конскрипціонныхъ округовъ приходилось призывать въ Губернское Присутствіе значительное количество изъ запаса.

Послѣ метанія жеребьевъ конскрипты, предназначавшіеся въ рекруты, подставные и запасные, были оставлены въ уѣздныхъ городахъ и съ этого времени, до приѣма ихъ въ рекруты и сдачи въ военное вѣдомство, получали довольствіе изъ суммъ транспортнаго сбора.

Результаты набора рекрутъ въ губерніи выражены въ отдѣльной вѣдомости № 4 лит. в. Изъ этой вѣдомости видно, что изъ христіанскаго населенія отдано въ военную службу сполна то число рекрутъ, которое слѣдовало по росписанію (1469 д), на еврейскомъ же населеніи оказалась недоимка въ 24 человѣка.

Не смотря на значительное число конскриптовъ, признанныхъ Коммисіями негодными къ военной службѣ (христіанъ 13,231 и евреевъ 1,523), не малое число было забраковано и Рекрутскимъ Присутствіемъ изъ числа признанныхъ Коммисіями годными. Число забракованныхъ конскриптовъ Присутствіемъ по малому росту и физическимъ недостаткамъ равняется:

христіанъ	235 д.
евреевъ	19 „
Итого	254 д.

потребовано изъ числа запасныхъ:

христіанъ	789 д.
евреевъ	52 „
Итого	841 д.

и изъ этого числа принято въ рекруты:

христіанъ	395 д.
евреевъ	13 „
Итого	408 д.

Принятые на службу конскрипты (1,495 душъ) распредѣляются слѣдующимъ образомъ:

по вѣроисповѣданію: католиковъ	1280 д.
лютеранъ	172 „
евреевъ	43 „
Итого	1,495 д.

по возрастамъ: 21 лѣтнихъ	439 д.
22 „	320 „
23 „	159 „
24 „	75 „
25 „	36 „
26 „	21 „
27 „	9 „
28 „	19 „
29 „	17 „
Итого	1,495 д.

по образованію: знающихъ русскую и польскую грамоту	25 д.
„ одну польскую	120 „
„ одну нѣмецкую	17 „
„ одну еврейскую	43 „
Итого	205 д.

по семейному положенію: холостыхъ	1,262 д.
женатыхъ	233 „
Итого	1,495 д.

Побѣги конскриптовъ, особенно изъ евреевъ, имѣли мѣсто въ губерніи передъ этимъ наборомъ точно также, какъ и передъ наборами предшествующими. Всего бѣжавшихъ за границу передъ Январскимъ наборомъ 1874 г. было:

христіанъ	94.
евреевъ	93.

Итого . . 187

До приѣма рекрутъ въ Рекрутскомъ Присутствіи расходы по продовольствію, присмотру, доставленію и размѣщенію конскриптовъ производились изъ суммъ транспортнаго сбора по 15,2 к. на человѣка, что составляло въ сложности 6,027 р. 69 к.

Для полнаго обзора рекрутскаго набора, произведеннаго съ 15 Января по 15 Февраля отчетнаго года, необходимо добавить здѣсь, что образовавшійся недоборъ рекрутъ, недоимка и денежные штрафы сложены со счетовъ ВИСОЧАЙШИМЪ Указомъ 1 Января 1874 г.

Приведенныя въ обзорѣ семь данныя обозначаютъ состояніе послѣдняго рекрутскаго набора, произведеннаго по прежней системѣ.

ВЫСОЧАЙШИМЪ Манифестомъ 1-го Января 1874 г. утвержденъ Уставъ о воинской повинности, по коему къ защитѣ престола и отечества, составляющей священную обязанность каждаго русскаго подданнаго, привлекается все мужское населеніе, безъ различія сословія. Такъ какъ призывъ къ исполненію воинской повинности и назначеніе на службу по жеребью, согласно уставу, долженъ производиться ежегодно съ 1 Ноября по 15 Декабря, поэтому въ Калишской губерніи былъ произведенъ въ отчетномъ году и первый рекрутскій наборъ по новой системѣ, изображенной въ уставѣ о воинской повинности.

Дѣйствія всѣхъ 8 уѣздныхъ Присутствій по Воинской Повинности продолжались съ 1-го Ноября по 9 Декабря; наибольшая же продолжительность дѣйствій этихъ Присутствій составляла 39 дней, а наименьшая—18 дней.

Къ жеребью этого набора былъ призванъ только одинъ возрастъ населенія, именно молодые люди, которымъ къ 1-му Января 1874 г. минуло двадцать лѣтъ отъ роду.

По составленнымъ до набора призывнымъ спискамъ и дополнительнымъ къ онымъ, по внесенію въ эти списки отмѣтокъ объ исключеніи изъ призыва и объ отсрочкахъ, а также другихъ отмѣтокъ, оказалось, что въ Калишской губерніи подлежало всего вынутію жеребьевъ 5,915 д. Изъ этого числа, при осмотрѣ и приѣмѣ новобранцевъ, освобождено отъ службы въ войскахъ по разнымъ причинамъ 1,440 д. и получило отсрочку по разнымъ причинамъ 1,329 душъ. Такимъ образомъ, къ приѣму въ войска вообще подлежало 3,146 душъ со всей губерніи, между тѣмъ до начала производства набора произведена разверстка числа новобранцевъ, по которой приходилось поставить Калишской губерніи 1,263 молодыхъ людей, по разверсткѣ этого числа отдѣльно на каждый изъ 8 уѣздовъ, а остальное число призывныхъ—1,883 д. зачислить въ ополченіе.

Дѣйствующія 8 уѣздныхъ Присутствій по Воинской Повинности приняли сполна требуемое по разверсткѣ число новобранцевъ, но за тѣмъ, вслѣдствіе произведеннаго въ Губернскомъ Присутствіи по Воинской Повинности переосвидѣ-

тельствования, на основаніи 208 ст. Устава, 4 новобранца признаны совершенно неспособными къ военной службѣ и освобождены отъ таковой.

Изъ числа принятыхъ 1,263 новобранцевъ оказалось:

имѣющихъ право на сокращенные сроки службы	5 ч.
и не имѣющихъ права:	
умѣющихъ читать и писать, или только читать	192 „
безграмотныхъ	1,066 „
Итого	1,263 ч.
способныхъ къ строевой службѣ	1,092 ч.
„ нестроевой службѣ	171 „
Итого	1,263 ч.

По сословію, принятые новобранцы раздѣляются слѣдующимъ образомъ:

дворянъ потомственныхъ и личныхъ	6 ч.
состоящихъ на государственной службѣ	1 „
купцовъ	7 „
мѣщанъ и цеховыхъ	161 „
крестьянъ всѣхъ наименованій	1,086 „
прочихъ лицъ, внесенныхъ въ книги народонаселенія	2 „
Итого	1,263 ч.

по происхожденію:

русскихъ, малороссіянъ и бѣлорусовъ	1 ч.
поляковъ	1,067 „
нѣмцевъ	151 „
евреевъ	44 „
Итого	1,263 ч.

по вѣроисповѣданію:

православныхъ	1 ч.
лютеранъ	149 „
католиковъ	1,069 „
евреевъ	44 „
Итого	1,263 ч.

Изъ числа принятыхъ новобранцевъ отправлено съ мѣстъ призыва:

въ войска	1,211 ч.
въ лечебныя заведенія	51 „
распущено по домамъ	1 „

Итого 1,263 ч.

Расходы на содержаніе городскихъ и уѣздныхъ присутствій въ теченіи отчетнаго года простирались до 1,998 р. 42 к.

Обозрѣвая состояніе рекрутскаго набора, произведеннаго на основаніи ВЫСОЧАЙШАГО Манифеста 1-го Января 1874 г., нельзя не обратить вниманіе на вполне ревностное и добросовѣстное исполненіе обязанностей всѣхъ вообще чиновниковъ, принимавшихъ участіе въ приѣмѣ новобранцевъ. Такое отношеніе служащихъ къ обязанностямъ службы выражается весьма незначительнымъ числомъ жалобъ (77), поданныхъ въ уѣздныя Присутствія изъ которыхъ 24 жа-

лобы признаны уважительными. Изъ числа же неуваженныхъ жалобъ только по 30 жалобамъ послѣдовало перенесеніе въ Губернское Присутствіе по воинской повинности и одна жалоба перенесена въ Сенатъ.

Незначительное число жалобъ свидѣтельствуетъ также о полномъ довѣрїи, съ которымъ относилось населеніе къ дѣйствіямъ Присутствій. Отношеніе же населенія къ призыву, произведенному на основаніи устава о воинской повинности, **ВЫСОЧАЙШЕ** утвержденного 1-го Января 1874 г., краснорѣчивѣе всего выражается въ полнѣйшемъ отсутствіи лицъ, приговоренныхъ ко взысканію за нарушеніе законовъ о воинской повинности.

III. Общественное благоустройство и благочиніе.

а) Казенныя и общественныя зданія.

Для болѣе обстоятельнаго ознакомленія съ состояніемъ казенныхъ зданій и зданій, принадлежащихъ разнымъ обществамъ и учрежденіямъ, необходимо изложить здѣсь обзоръ отдѣльно каждаго рода зданій.

По численности казенныхъ зданій, первое мѣсто принадлежитъ городу Калишу. Въ немъ находятся три зданія въ 3 этажа каждое, (Губернское Правленіе, Тюремный Замокъ и Почтовая Контора), принадлежащія вѣдомству Министерства Внутреннихъ Дѣлъ. Зданіе Губернскаго Правленія, служащее украшеніемъ города, заслуживаетъ вниманія и въ архитектурномъ отношеніи, и по размѣрамъ своимъ; починка его въ отчетномъ году обошлась въ 708 р. 62 к. Калишскій тюремный замокъ, устроенный по системѣ одиночнаго заключенія, вмѣстѣ съ помѣщеніемъ Исправительнаго Суда, можетъ служить лучшимъ образцомъ тюремныхъ зданій; починка его, произведенная въ 1874 г., стоила 464 р. 99 $\frac{1}{4}$ к. Калишская почтовая контора вмѣстѣ съ почтовымъ дворомъ не вполнѣ соответствуетъ своему назначенію, почему въ отчетномъ году возбужденъ вопросъ о капитальной перестройкѣ оной.

Военному вѣдомству принадлежатъ въ г. Калишѣ зданія бывшаго Кадетскаго Корпуса, состоящія изъ четырехъ отдѣльныхъ домовъ. Главный корпусъ этихъ зданій, выстроенный въ 3 этажа, по размѣрамъ своимъ, считается первымъ домомъ въ Калишѣ. Въ нижнемъ и верхнемъ этажахъ онаго находятся казарменные помѣщенія нижнихъ чиновъ, а средній этажъ, въ которомъ помѣщался военный лазаретъ, оставался въ отчетномъ году не занятымъ. Въ одномъ изъ 4 названныхъ домовъ находится временное помѣщеніе православной церкви, а другой домъ составляетъ помѣщеніе Начальника Дивизіи. Въ названныхъ зданіяхъ въ отчетномъ году не было произведено никакихъ капитальныхъ исправленій.

Вѣдомству Финансовъ принадлежатъ двухъ-этажное зданіе Казенной Палаты и упраздненный соляной магазинъ, переданный таможенному вѣдомству.

Къ числу лучшихъ зданій въ городѣ относится 3-этажное зданіе Калишскаго Гражданскаго Трибунала.

Министерству Народнаго Просвѣщенія принадлежитъ зданіе Мужской Гимназіи, устроенное въ 2 этажа.

Кромѣ того, въ Калишѣ находится двухъ-этажный домъ Калишскаго Земскаго Кредитнаго Общества, заслуживающій вниманія въ архитектурномъ отношеніи, и домъ, прибрѣтенный въ отчетномъ году Польскимъ Банкомъ, для помѣщенія находящагося въ Калишѣ Отдѣленія онаго.

Въ Калишскомъ уѣздѣ имѣются два двухъ-этажныя зданія, принадлежащія Щипіорнской Таможнѣ, зданіе провіантскаго магазина, принадлежащее Военному вѣдомству и въ посадѣ Хочь находится по-монастырское зданіе, частью принадлежащее причту, а частью учебному вѣдомству.

Въ г. Велюнѣ находится принадлежащее Министерству Внутреннихъ Дѣлъ каменное зданіе по-Піарскаго монастыря, въ коемъ помѣщается мѣстное уѣздное Управление; кромѣ того, два по-Піарскіе каменные дома и одинъ по-Реформатскій, принадлежащіе Министерству Финансовъ.

Въ Велюнскомъ уѣздѣ въ посадахъ Прашка и Верушовъ имѣются зданія, принадлежащія таможенному вѣдомству. Кромѣ того, въ п. Верушовъ находится по-Паулинскій домъ, принадлежащій казнѣ.

Въ г. Конинѣ находится каменное 2-этажное зданіе уѣзднаго Управления, принадлежащее Министерству Внутреннихъ Дѣлъ; зданіе Окружнаго Казначейства, и три зданія упраздненнаго солянаго магазина, принадлежащія Министерству Финансовъ; каменное зданіе по-Реформатскаго монастыря и деревянное зданіе провіантскаго магазина, принадлежащія Военному вѣдомству.

Въ г. Ленчицѣ имѣется 3-этажное зданіе Ленчицвой Слѣдственной Тюрмы, при которой находится зданіе рабочаго дома и другія постройки; 2-этажное зданіе по-Бернардинскаго монастыря и при немъ деревянный небольшой домъ. Указанныя зданія принадлежатъ Министерству Внутреннихъ Дѣлъ. Оба названные зданія требуютъ капитальныхъ исправленій, о чемъ и производится переписка. Кромѣ того, въ г. Ленчицѣ имѣются слѣдующія зданія военнаго вѣдомства: 3-этажное каменное, въ которомъ помѣщается православная церковь и казармы; 1-этажный каменный домъ, такой же деревянный и три деревянные сарая, въ которыхъ помѣщаются казармы и цейхгаузы, и 1-этажное каменное зданіе, занятое провіантскимъ магазиномъ. Вѣдомству Министерства Народнаго Просвѣщенія принадлежитъ лучший въ городѣ 2-этажный домъ, въ которомъ помѣщается Учительская Семинарія.

Въ г. Слупцахъ имѣется зданіе Слупецкой Таможни, а въ Слупецкомъ уѣздѣ: въ п. Пыздры—зданіе мѣстной Таможни и въ д. Вильчинѣ—домъ пограничной стражи. Кромѣ того, въ Слупецкомъ уѣздѣ, около п. Загурова имѣется каменное 2-этажное зданіе по-Каноническаго упраздненнаго монастыря, переданное въ 1868 г. въ вѣдѣніе военнаго вѣдомства и остающееся не занятымъ.

Въ г. Сѣрадзѣ находятся слѣдующія зданія, принадлежащія Министерству Внутреннихъ Дѣлъ: каменное 2-этажное зданіе Уѣзднаго Управления и 12 отдѣльныхъ зданій Сѣрадзской тюрмы и рабочаго дома. Въ послѣднихъ зданіяхъ производится капитальная перестройка по смѣтѣ, утвержденной въ суммѣ 12,488 р. 72 к. Вѣдомству Министерства Финансовъ: 1-этажный домъ упраздненнаго солянаго магазина; предназначенный къ продажѣ 1-этажный небольшой домъ и 4 сарая. Кромѣ того, въ п. Злочевѣ, Сѣрадзскаго уѣзда, имѣется небольшой каменный домъ по-Бернардинскаго монастыря. Вѣдомству Министерства Народ-

наго Просвѣщенія принадлежитъ небольшой по-монастырскій домъ, занятый частью мѣстнымъ пріютомъ и частью воинскимъ постоемъ. Военному вѣдомству въ Сѣрадзѣ и въ уѣздѣ принадлежатъ 3 небольшіе 1-этажные каменные дома и 7 деревянныхъ зданій, въ которыхъ помѣщаются конюшни, провіантъ и артиллерійскія орудія.

Въ Турекскомъ уѣздѣ, въ г. Вартѣ находятся 2 деревянные сарая, принадлежація военному вѣдомству.

Кромѣ того, къ указаннымъ зданіямъ слѣдуетъ отнести постройки въ 4-хъ лѣсничествахъ, принадлежація Министерству Финансовъ и занятія для помѣщенія лѣсныхъ чиновниковъ и лѣсной стражи.

Къ числу зданій, принадлежащихъ Министерству Внутреннихъ Дѣлъ, необходимо было бы отнести также зданія почтовыхъ станцій въ губерніи, но за отказомъ Управляющаго почтовою частью въ губерніи доставить надлежація свѣдѣнія поименовать таковыя невозможно; не лишнимъ однако замѣтить, что нѣкоторыя изъ нихъ нуждаются въ капитальныхъ исправленіяхъ, напр. станція въ п. Клодавѣ, Кольскаго уѣзда, и Кольская почтовая станція.

Для полного перечня казенныхъ зданій слѣдуетъ присоединить еще принадлежація вѣдомству Путей Сообщенія небольшіе домики, построенные для шоссежныхъ сторожей и возлѣ тарифныхъ мостовъ, обращающія на себя вниманіе только по неудовлетворительному своему состоянію.

При обзорѣ казенныхъ зданій указаны здѣсь только капитальныя перестройки и значительный ремонтъ. Въ нѣкоторыхъ же изъ остальныхъ зданій произведены незначительныя починки, не обращающія на себя вниманія.

При обзорѣ зданій заслуживаютъ вниманія зданія храмовъ въ губерніи, а также еврейскихъ синагогъ и помѣщенія, принадлежація духовенству.

Приступая къ обзору сего рода зданій, приходится прежде всего упомянуть, что всѣ 6 православныхъ церквей въ губерніи (въ городахъ: Калишѣ, Ковнинѣ, Ленчицѣ, Слуцкахъ и Велюнѣ и въ посадѣ Прашка) имѣютъ временныя помѣщенія, большею частью въ частныхъ домахъ и только въ отчетномъ году разрѣшена постройка православнаго храма въ г. Калишѣ по смѣтѣ на сумму 65,666 р. 24 к.

Храмы римско-католическіе (монастыри и костелы) и зданія, принадлежація духовенству, распредѣляются въ губерніи по уѣздамъ слѣдующимъ образомъ:

У Ѣ З Д Ы	Число хра- мовъ	Стоимость по страхо- вой оцѣнкѣ въ рубляхъ	Число жи- лыхъ зда- ній	Стоимость по страхо- вой оцѣнкѣ въ рубляхъ
Велювскій	56	94,580	54	38,160
Калишскій	42	117,880	37	26,186
Ковинскій	24	51,870	28	22,800
Кольскій	25	51,310	30	37,630
Ленчицкій	29	68,115	31	32,560
Слуецкій	28	60,130	26	27,830
Сѣрадзскій	29	66,060	32	20,380
Турекскій	29	52,620	31	20,770
Итого	262	562,565	269	226,316

Эти данныя указываютъ намъ, что одинъ католическій храмъ въ губерніи приходится на 2,152 человекъ католиковъ. Въ приведенномъ числѣ костеловъ исключень одинъ костель, сгорѣвшій въ отчетномъ году въ Кольскомъ уѣздѣ, въ д. Хелмно; другихъ измѣненій въ числѣ костеловъ не послѣдовало въ теченіи года. Во многихъ же костелахъ въ отчетномъ году произведены значительныя починки и реставрировки, большею частью на счетъ добровольныхъ пожертвованій. Этого рода работы отдѣльно въ каждомъ уѣздѣ выражаются слѣдующимъ образомъ:

Въ Велюномскомъ уѣздѣ: въ п. Прашка строится новый каменный костель, на постройку котораго въ 1874 г. израсходовано 6,000 р., и въ д. Коморники починка костела стоила 1,000 р. Вообще на работы по постройкѣ и починкамъ костеловъ въ Велюномскомъ уѣздѣ израсходовано изъ добровольныхъ пожертвованій 7,751 р.

Въ Калишскомъ уѣздѣ произведены починки нѣкоторыхъ костеловъ на сумму 3,688 р., собранную изъ частныхъ взносовъ.

Въ г. Колѣ произведена починка костела стоимостью 3,332 р. 78 к., изъ которыхъ 244 р. 11 к. выдано въ пособіе отъ казны, а остальная сумма собрана изъ частныхъ пожертвованій.

Въ Ленчицкомъ уѣздѣ починка костеловъ произведена на 523 р. изъ складовъ прихожанъ.

Въ Сѣрадзскомъ уѣздѣ въ п. Злочевъ произведена починка костела на сумму 2,500 р., полученную изъ частныхъ пожертвованій.

Въ Турекскомъ уѣздѣ въ д. Невѣжъ средствами двухъ приходскихъ помѣщиковъ построень каменный костель вмѣсто деревяннаго; въ д. Гоцановѣ произведена на добровольные сборы починка костела на 2,300 р., а въ д. Токары на 563 р.; въ г. Вартѣ починка приходскаго костела на 320 р. произведена на средства мѣстнаго настоятеля. Кромѣ того, въ г. Вартѣ произведена починка мужскаго и женскаго монастырей на сумму 2,861 р. 36 $\frac{1}{4}$ к., полученную отъ казны.

Въ уѣздахъ же Слупецкомъ и Конинскомъ починка костеловъ не производилась.

Храмы протестантскіе и относящіеся къ нимъ жилия зданія распределяются по губерніи слѣдующимъ образомъ:

У Ѣ З Д Ы	Число храмовъ	Число молитвенныхъ домовъ	Стоимость въ рубляхъ по страховой оцѣнкѣ	Число жилищъ зданій	Стоимость въ рубляхъ по страховой оцѣнкѣ
Велюнскій	2	—	3,160	1	1,430
Калишскій	4	3	7,500	7	5,210
Конинскій	3	—	9,300	3	5,710
Кольскій	4	—	8,700	5	6,890
Ленчицкій	3	1	11,350	5	5,780
Слупецкій	2	19	7,920	2	3,400
Сѣрадзскій	1	4	6,030	5	4,780
Турекскій	1	—	4,550	1	4,703
Итого	20	27	58,610	29	37,903

Такъ какъ число нѣмецкаго постоянного населенія въ губерніи доходитъ до 70,040 душъ, поэтому одинъ протестантскій храмъ, не считая молитвенныхъ домовъ, приходится на 3,500 душъ.

Въ состояніи протестантскихъ церквей въ губерніи достойны вниманія слѣдующія перестройки и починки:

Въ Велюнѣ произведена перестройка церковнаго зданія на общественный сборъ стоимостью въ 1,500 р.

Въ Калишскомъ уѣздѣ, въ п. Ставишинѣ окончена въ-чернѣ постройка каменнаго зданія лютеранскаго храма на собранныя пожертвованія.

Въ г. Турекѣ произведена починка церковнаго зданія на средства Евангелическо-Аугсбургской консисторіи стоимостью въ 900 р.

Еврейскія синагоги распредѣляются въ губерніи слѣдующимъ образомъ:

У Ѳ З Д Ы	Число зданій	Цѣнность въ рубляхъ по страховымъ оцѣнкамъ
Велюнскій	7	13,610
Калишскій	4	7,310
Ковинскій	6	4,480
Кольскій	5	17,750
Ленчицкій	8	12,840
Слуецкій	6	8 390
Сѣрадзскій	5	11,020
Турекскій	4	11,280
Итого	45	86,680

Изъ этого не трудно найти, что одна еврейская синагога приходится на 1,175 д. еврейскаго населенія. Въ состояніи этихъ синагогъ въ отчетномъ году никакихъ перемѣнъ не произошло, за исключеніемъ синагоги въ г. Калишѣ, при которой передѣлано зданіе еврейской купели (мибвы), стоимостью въ 17,000 р.

Между зданіями общественными особеннаго вниманія, по цѣнности и по числу, заслуживаютъ зданія, принадлежащія городамъ. Для болѣе обстоятельнаго ознакомленія съ числомъ сихъ зданій и цѣнностью приводится здѣсь слѣдующая таблица:

Наименованіе городовъ	Число зданій	Цѣнность въ рубляхъ по страховой оцѣнкѣ
Гор. Калишъ	8	13,150
„ Блашки	3	1,890
„ Велюнь	5	5 510
„ Ковинъ	4	8,180
„ Коло	8	5,140
„ Домбе	8	4,900
„ Ленчица	10	8,100
„ Озорковъ	7	4,080
„ Слуцы	1	460
„ Сѣрадзь	2	3000
„ Здунская-Воля	—	—
„ Турекъ	5	6,350
„ Варта	4	6,100
Итого	65	66,860

Въ теченіи отчетнаго года нѣкоторыя городскія зданія были починаемы, а въ нѣкоторыхъ городахъ разрѣшены постройки новыхъ зданій. Изъ произведенныхъ перемѣнъ въ состояніи городскихъ зданій заслуживаютъ вниманія слѣдующія: въ городѣ Велюнѣ предполагена постройка каменной скотобойни по смѣтѣ на 2,117 р. 65 к.; въ г. Коло и Домбе произведены починки городскихъ зданій стоимостью 2,258 р. 19 к.; и въ Ленчицѣ произведены починки зданій на сумму 620 р.

Изъ 142 въ губерніи гминь въ 104 гминахъ имѣются собственныя общественныя помѣщенія для гминныхъ управленій, въ которыхъ находится также и квартира гминныхъ писарей. Въ настоящее время не имѣется точныхъ свѣдѣній о цѣнности этихъ помѣщеній, однакоже можно полагать, что цѣнность ихъ по страховой оцѣнкѣ доходитъ до 100 тысячъ рублей.

Въ числѣ общественныхъ зданій заслуживаютъ особеннаго вниманія зданія, принадлежащія сельскимъ, а частью городскимъ обществамъ, и именуемыя училищными зданіями. Большая часть этихъ зданій, и по размѣрамъ комнатъ, и по другимъ вышнимъ условіямъ, вообще мало приспособлена для помѣщеній училищъ и не вполне согласуется съ требованіями педагогической и гигиены. Между училищными домами въ отчетномъ году находилось, между прочимъ, не мало и такихъ, которые могли служить помѣщеніями для школы только въ теплое время года и то не вполне удовлетворительными. По свѣдѣніямъ, доставленнымъ Калишскою Учебною Дирекціею, всѣхъ училищныхъ помѣщеній въ губерніи, считающихся собственностью училищныхъ обществъ, 202, а въ этомъ числѣ 21 помѣщеніе находится въ городахъ. Изъ общаго числа сихъ помѣщеній 55 требуютъ значительныхъ исправленій. На починку и ремонтровку училищныхъ зданій въ отчетномъ году израсходовано всего по цѣлой губерніи 2,339 р. 9 к., а исключительно на сельскія училища 1,823 р. 14 к.

Для болѣе полнаго обзора общественныхъ зданій, не лишне здѣсь указать на зданія, принадлежащія Совѣтамъ общественнаго призрѣнія, и на зданія въ которыхъ помѣщаются благотворительныя заведенія, принадлежащія сельскимъ и гминнымъ обществамъ. Число тѣхъ и другихъ зданій и цѣнность ихъ по страховой оцѣнкѣ выражается слѣдующими данными:

У Ѣ З Д Ы	Число зданій Совѣтовъ при- зрѣнія	Стоимость по страхо- вой оцѣнкѣ въ рубляхъ	Число сельскихъ благотворитель- ныхъ зданій	Стоимость по страхо- вой оцѣнкѣ въ рубляхъ
Въ г. Калишѣ	5	12,120	—	—
Велюнскій	1	6,460	1½	450
Калишскій	—	—	5	710
Ковицскій	1	2,070	—	—
Кольскій	1	680	7	2,150
Ленчицскій	2	4,940	1	90
Слупецскій	—	—	4	710
Сѣрадзскій	3	8,870	2	890
Турекскій	2	860	—	—
Итого	19	36,000	20½	5,000

Изъ болѣ замѣчательныхъ работъ по починкѣ сихъ зданій обращаютъ на себя вниманіе слѣдующія: въ г. Калишѣ производилась пристройка и капитальное исправленіе городской больницы, работы по которымъ, исчисленныя по главной смѣтѣ въ 18,679 р. 54 к., должны быть окончены въ 1875 г.; въ г. Конинѣ къ мѣстной больницѣ пристроены флигель, на что израсходовано 5,630 р. 16 $\frac{1}{4}$ к.; въ счетъ этой суммы получено изъ казны 2,500 р., остальная же часть расхода покрыта изъ пожертвованій; въ г. Велюнѣ произведена починка мѣстной больницы на сумму 108 р. 68 к.

б) Дороги, мосты и переправы.

Дороги. Въ Калишской губерніи существуютъ четыре рода общественныхъ дорогъ: а) государственныя шоссейныя дороги, состояція въ вѣдѣніи XI Округа Путей Сообщенія; б) губернскія 1-го разряда, содержимыя на счетъ губернскаго дорожнаго сбора; в) губернскія 2-го разряда, содержимыя на счетъ гминь и г) проселочныя дороги 3-го разряда, содержимыя сельскими обществами.

Государственныя шоссейныя дороги тянутся въ губерніи по тремъ направленіямъ: изъ Калиша въ Кутно (Калишское шоссе) на разстояніи въ предѣлахъ губерніи 80 $\frac{1}{2}$ вер.; изъ Калиша въ Лодзь (Фабричное шоссе) на разстояніи 66 вер. и изъ д. Костелець, Кольскаго уѣзда, въ г. Слупцы (Познанское шоссе) на разстояніи 50 вер., а всего вообще государственное шоссе тянется на разстояніи 196 $\frac{1}{2}$ вер.

Государственныя шоссе, находящіяся въ предѣлахъ Калишской губерніи, заслуживаютъ особеннаго вниманія по своему неудовлетворительному состоянію. Оставаясь долгое время безъ надлежащей ремонтной работы, щебенная настилка на нихъ совершенно стерлась, почему ѣзда по Калишскому, а отчасти и по Познанскому шоссе бывала во многихъ мѣстахъ затруднительною. Ёзда же по Фабричному шоссе, особенно въ дождливое и сырое время, не только бывала затруднительною, но въ нѣкоторыхъ мѣстахъ и невозможною, въ болѣ тяжелыхъ экипажахъ.

По свѣдѣніямъ, сообщеннымъ XI Округомъ Путей Сообщенія, стоимость ремонта государственныхъ шоссе въ губерніи въ отчетномъ году простиралась до 17,606 р. 81 $\frac{1}{4}$ к.

Губернскія перворазрядныя дороги тянутся на протяженіи 601 версты 160 сажень; а въ томъ числѣ значится къ 1-му Января 1875 г. шоссейныхъ дорогъ на протяженіи 491 вер. 89 саж. и грунтовыхъ, подлежащихъ шоссированію въ будущемъ, 110 вер. 71 саж.

Для болѣ подробнаго ознакомленія съ протяженіемъ губернскихъ 1 го разряда дорогъ, направленныхъ по 18 отдѣльнымъ трактамъ, здѣсь представляется вѣдомость дорогамъ отдѣльно по каждому уѣзду.

НАИМЕНОВАНИЕ ТРАКТОВЪ ВЪ УѢЗДАХЪ	Длина дороги въ предѣлахъ уѣздовъ		Длина шоссе къ 1-му Января 1875 г.		Длина грун- товыхъ до- рогъ	
	Верст.	Саж.	Верст.	Саж.	Верст.	Саж.
Велюньскій уѣздъ :						
Злочевско-Ченстоховскій	42	280	42	280	—	—
Прашко-Рудниковскій	10	90	10	90	—	—
Калишско-Велюньскій	9	—	—	—	9	—
Велюньско-Верушовскій	15	330	15	330	—	—
Сѣрадзско-Верушовскій	23	330	23	330	—	—
Итого	101	30	92	30	9	—
Калишскій уѣздъ:						
Калишско-Конинскій	23	400	23	400	—	—
Ставишинско-Гродзискій	11	15	11	15	—	—
Калишско-Велюньскій	26	250	13	159	13	91
Итого	61	165	48	74	13	91
Конинскій уѣздъ:						
Конинско-Влоцлавскій	17	310	17	310	—	—
Калишско-Конинскій	25	167	25	167	—	—
Ловичско-Пыздрскій	31	—	10	212	20	288
Итого	73	477	53	189	20	288
Кольскій уѣздъ:						
Кольско-Сомпольскій	19	400	17	180	2	220
Кольско-Домбскій	17	300	17	300	—	—
Здунско-Вольско-Влоцлавскій	25	56	25	56	—	—
Итого	62	256	60	36	2	220
Ленчицкій уѣздъ:						
Згержско-Влоцлавскій	30	350	30	350	—	—
Ловичско-Пыздрскій	41	319	36	399	4	420
Ленчицко-Кутновскій	17	240	17	240	—	—
Итого	89	409	84	489	4	420
Слупецкій уѣздъ:						
Ловичско-Пыздрскій	20	240	20	240	—	—
Итого	20	240	20	240	—	—
Сѣрадзскій уѣздъ:						
Сѣрадзско-Верушовскій	33	52	33	52	—	—
Злочевско-Ченстоховскій	5	147	5	147	—	—
Здунско-Вольско-Влоцлавскій	32	—	10	290	21	210
Сѣрадзско-Видавскій	9	40	9	40	—	—
Здунско-Вольско-Видавскій	3	490	2	—	1	490
Калишско-Велюньскій	13	—	—	—	13	—
Итого	96	229	60	29	36	200
Турекскій уѣздъ:						
Ловичско-Пыздрскій	36	274	36	274	—	—
Турекско-Сѣрадзскій	35	205	22	438	12	267
Здунско-Вольско-Влоцлавскій	23	375	12	290	11	85
Итого	99	354	72	2	23	352
А всего	601	160	491	89	110	71

Постройки губернских шоссе и ремонтровка оных производится, на основании ВЫСОЧАЙШЕ утвержденных 19 Июня 1870 г. правил о содержании земских дорогъ въ 10 губерніяхъ Края, изъ суммъ губернскаго дорожнаго сбора, а самое производство дорогъ опредѣляется сообразно размѣру наличныхъ суммъ. На отчетный годъ опредѣлено было произвести шоссированіе одной версты въ Сѣрадскомъ уѣздѣ по тракту Здунско-Вольско-Видавскому и въ Турекскомъ уѣздѣ 4 версты 250 саж. по тракту Здунско-Вольско-Влоцлавскому. При этомъ слѣдуетъ обратить вниманіе, что въ теченіи отчетнаго года было окончено и открыто шоссейныхъ дорогъ, строившихся ранѣе, на протяженіи 23 вер. 286 саж. Кромѣ того, въ отчетномъ году производилась ремонтровка шоссе на всѣхъ трактахъ.

Для болѣе подробнаго ознакомленія съ состояніемъ шоссейныхъ дорогъ 1-го разряда, съ цѣнностью производства шоссе, а также съ цѣною камня и щебня, здѣсь приводится подробная вѣдомость.

У Ѣ З Д Ы	Состояло къ 1 Января 1874 г.		Вновь открытыхъ		Состоятъ къ 1 Января 1875 г.		Стоимость вновь открытыхъ дорогъ		Цѣнность кубич. сажени			
	Вер.	Саж.	Вер.	Саж.	Вер.	Саж.	Руб.	Коп.	Камня		Щебня	
									Руб.	Коп.	Руб.	Коп.
Велюньскій	86	130	5	400	92	30	10,933	86	20	—	28	—
Калишскій	47	29	1	45	48	74	5,339	38	18	50	27	10
Конинскій	53	189	—	—	53	189	—	—	11	—	18	70
Кольскій	60	36	—	—	60	36	—	—	8	33	15	33
Ленчицкій	77	280	7	209	84	489	19,115	—	14	—	20	30
Слупецкій	11	108	9	132	20	240	31,162	35	24	—	31	—
Сѣрадзскій	59	29	1	—	60	29	2,288	—	17	—	23	89
Турекскій	67	252	4	250	72	2	9,087	—	15	75	22	75
Итого	462	53	29	36	491	89	77,925	59	—	—	—	—

Изъ этой вѣдомости, между прочимъ, видно, что цѣна кубической сажени камня и щебня, въ мѣстахъ постройки шоссе весьма различна и колеблется для камня между 24 р. и 8 р. 33 к.

Обозрѣвая губернскія шоссейныя дороги, необходимо замѣтить, что большая часть оныхъ должна быть признана удовлетворительною. Не вполнѣ удовлетворительное же состояніе другой части сихъ дорогъ обуславливается, прежде всего, не вполнѣ надлежащимъ отношеніемъ по дѣлу мѣстныхъ техниковъ, а отчасти и лицъ администраціи, принимавшихъ въ прежніе годы работы отъ подрядчиковъ и наблюдавшихъ за производствомъ ремонтрованія.

По собраннымъ нынѣ свѣдѣніямъ, губернскія дороги 2-го разряда, содержащая населеніемъ гминъ тянутся по всей губерніи на протяженіи 1,923 версты. Въ нѣкоторыхъ мѣстахъ населеніе гминъ считаетъ выгоднымъ для себя производить шоссированіе гминныхъ дорогъ собственными средствами, впрочемъ та

кихъ дорогъ въ сложности около 10 верстъ и около того же протяженія имѣется шоссированныхъ дорогъ, произведенныхъ изъ средствъ помѣщичьи. Содержаніе дорогъ 2-го разряда производится при помощи шарварка, т. е. натуральной дорожной повинности, которая распредѣляется между жителями по особой раскладкѣ. По имѣющимся свѣдѣніямъ въ отчетномъ году для содержанія сихъ дорогъ въ губерніи употреблено 41,884 пѣшихъ дни и 24,397 дней конныхъ. Впрочемъ, часть этой повинности употреблена также и на починку мостовъ, находящихся на гминныхъ дорогахъ.

Проселочныя дороги, содержимыя средствами сельскихъ обществъ, идутъ на протяженіи около 5,400 верстъ.

И тѣ, и другія дороги находились въ отчетномъ году въ удовлетворительномъ состояніи.

Значительное число рѣкъ и рѣчекъ, перерѣзывающихъ площадь Калишской губерніи, заставляетъ содержать весьма большое количество мостовъ и мостиковъ на дорогахъ всѣхъ 4-хъ разрядовъ.

По свѣдѣніямъ, доставленнымъ XI Округомъ Путей Сообщенія, на государственныхъ шоссейныхъ дорогахъ, проходящихъ въ губерніи, находится 139 мостовъ, изъ которыхъ самый длинный въ губерніи около г. Коло на рѣкѣ Вартѣ простирается почти на 77 сажень. Въ числѣ этихъ мостовъ имѣется 9 тарифныхъ мостовъ, за проѣздъ которыхъ взимается плата по установленной таксѣ (тарифу).

Въ городахъ Калишской губерніи насчитывается 77 мостовъ различной длины, изъ которыхъ въ одномъ г. Калишѣ числится 16 мостовъ. На перворазрядныхъ губернскихъ дорогахъ, по собраннымъ нынѣ свѣдѣніямъ, насчитывается 422 моста, на починку которыхъ издержено въ отчетномъ году изъ суммъ дорожнаго сбора 5,976 р. 42½ к. На гминныхъ дорогахъ насчитывается 983 моста и на проселочныхъ 1,938 мостовъ и мостиковъ. На починку, перестройку и передѣлку мостовъ, лежащихъ на гминныхъ и проселочныхъ дорогахъ израсходовано изъ гминныхъ сборовъ, кромѣ употребленнаго шарварка, еще 4,831 р., не считая расходовъ, понесенныхъ нѣкоторыми частными владѣльцами мостовъ.

Въ числѣ мостовъ, лежащихъ на дорогахъ 2-го разряда (гминныхъ) и на проселочныхъ, находится 27 тарифныхъ мостовъ, доходъ съ коихъ поступаетъ въ пользу собственниковъ сихъ мостовъ, на обязанность коихъ возлагается содержать оные въ порядкѣ. По собраннымъ нынѣ свѣдѣніямъ, годово́й сборъ за проѣздъ по тарифнымъ мостамъ доходитъ до 4 тысячъ рублей. На рѣкѣ Проснѣ въ Калишскомъ уѣздѣ находится тарифный мостъ длиною 12 сажень изъ коихъ ½ считаются собственностью Пруссіи.

На гминныхъ и проселочныхъ дорогахъ въ числѣ мостовъ показано 24 моста вновь выстроенныхъ и перестроенныхъ, а между ними числится вновь выстроенный въ отчетномъ году мостъ въ городѣ Калишѣ, постройка коего обошлась городу 895 р.

При такомъ весьма обременительномъ для населенія числѣ мостовъ и мостиковъ, достойно замѣчанія то, что во всей губерніи существуетъ всего только 9 перевозовъ, изъ коихъ 6 на рѣкѣ Вартѣ, 2 на р. Неръ и 1 на озерѣ Гопла.

Всѣ эти перевозки содержатся владѣльцами близьлежащихъ имѣній, кото рые и пользуются платою за перевозки. Высшій размѣръ платы равняется 5 коп. съ пароконной телѣги.

в) Почты.

Изъ доставленныхъ Управляющимъ почтовою частью въ губерніи свѣдѣній, видно, что существенныя перемѣны по почтовой части въ Калишской губерніи въ 1874 г. заключаются лишь въ открытіи между почтовыми станціями Рыхвалъ и Пыздры новаго почтоваго тракта и въ учрежденіи на этомъ трактѣ въ дер. Тромбинь, Слупецкаго уѣзда, промежуточной станціи съ приѣмомъ и выдачею всякаго рода корреспонденціи. Кромѣ того, изъ этихъ свѣдѣній оказывается, что въ губерніи находится всѣхъ почтовыхъ мѣстъ 38, изъ нихъ: 1 Губернская почтовая контора, 1 пограничная, 5 уѣздныхъ, 3 почтовыхъ станціи съ приѣмомъ и выдачею всякаго рода корреспонденцій, а также, что измѣненій въ почтовыхъ трактахъ и станціяхъ не произошло, особыхъ дѣйствій лицъ, завѣдующихъ почтовою гоньбою, и важныхъ жалобъ на сіи дѣйствія небыло.

Но всему выше изложенному нельзя не добавить, что состояніе въ отчетномъ году почтовой части въ губерніи вообще и почтовой гоньбы въ особенности не можетъ быть признано удовлетворительнымъ. Эта неудовлетворительность, отчасти зависившая и отъ путей сообщенія, преимущественно относилась къ двумъ главнѣйшимъ трактамъ въ губерніи, соединяющимъ г. Калишъ со станціями желѣзныхъ дорогъ: Кутно, Варшавской губерніи, и Лодзью, Цегроковской.

Постоянныя и справедливыя нарѣканія пассажировъ на безпорядки въ почтовыхъ станціяхъ по симъ трактамъ, между прочимъ, выражались нерѣдко и въ органахъ Петербургской и Варшавской печати.

г) Народная нравственность.

(Приложеніемъ къ этой статьѣ служить вѣдомость № 5).

По свѣдѣніямъ, сообщеннымъ подпрокурорами Калишскаго, Ленчицкаго и Петроковскаго Исправительныхъ Судовъ, случаевъ преступленій разбирается въ отчетномъ году по Калишской губерніи 1656, при чемъ число осужденныхъ составляло 1752 человекъ. При сравненіи этихъ данныхъ съ данными за 1873 г. оказывается, что въ отчетномъ году число преступленій уменьшилось на 14%, а число осужденныхъ увеличилось на 620 человекъ. Особенно значительное уменьшеніе (на 170) случаевъ преступленій относится къ преступленіямъ противъ собственности частныхъ лицъ; число же случаевъ по остальнымъ родамъ преступленій измѣнилось весьма незначительно, за исключеніемъ числа преступленій противъ повинности военной службы. Сего рода преступленія относятся, главнымъ образомъ, къ нарушенію законовъ, относившихся къ послѣднему набору рекрутъ, произведенному въ Январѣ мѣсяцѣ по прежней системѣ. Значительное увеличеніе числа осужденныхъ при уменьшеніи числа преступленій обуславливается, какъ нужно полагать, болѣе серьезнымъ отношеніемъ судебныхъ учрежденій къ разбираемымъ ими дѣламъ, такъ какъ преступленій, совершенныхъ не только скопомъ или шайками, но и небольшими кружками въ губерніи не существовало. Это увеличеніе числа осужденныхъ отчасти зависело и отъ болѣе усиленной дѣятельности Земской Стражи и вообще административно-полицейскихъ

властей, такъ какъ отъ нихъ, прежде всего, зависитъ болѣе тщательное обнаруженіе преступленій и виновныхъ по горячимъ слѣдамъ.

Сравнивая число преступленій съ числомъ населенія, окажется, что на 1000 душъ приходится всего 2,5 преступныхъ случая. Такое незначительное отношеніе не должно исключительно служить мѣриломъ высокой нравственности населенія и можетъ быть объяснено скорѣе трудностью безнаказаннаго совершенія преступленій, которая происходитъ отъ бдительнаго полицейскаго надзора, а также и вслѣдствіе самаго заселенія губерніи не отдѣльными селами, а небольшими хуторами и колоніями, разбѣянными на пространствѣ весьма густо. Такой способъ заселенія лишаетъ преступниковъ возможности скрываться и скрывать свои преступленія. Вмѣстѣ съ этимъ, отсутствіе значительныхъ незаселенныхъ пространствъ и такъ называемыхъ глухихъ мѣстъ имѣетъ весьма благотворное вліяніе на незначительное число бродягъ и бѣглыхъ, которые и могутъ оставаться незамѣченными только самое непродолжительное время. Изъ свѣдѣній о дѣятельности Земской стражи видно, что число арестованныхъ бродягъ и нарушителей паспортной системы простиралось въ отчетномъ году до 1818 душъ, но это число почти цѣликомъ слѣдуетъ считать относящимся къ задерживаемымъ мѣстнымъ жителямъ при переходѣ ихъ изъ гмины въ гмину и изъ уѣздовъ въ уѣзды безъ надлежащихъ паспортовъ, а также къ задерживаемымъ безъ всякихъ видовъ прусскимъ выходцамъ.

Разсматривая отдѣльно число осужденныхъ женщинъ и мужчинъ, легко вывести, что на 100 ч. осужденныхъ приходится всего 19,5 женщинъ. Такое процентное содержаніе обуславливается, главнымъ образомъ, отсутствіемъ для женщинъ преступленій противъ рекрутской повинности. Вообще же, по всѣмъ родамъ преступленій число осужденныхъ женщинъ значительно менѣе числа осужденныхъ мужчинъ.

Болѣе сильное участіе женщинъ проявляется въ слѣдующихъ преступленіяхъ:

	на 100 мужчинъ
противъ имущества и доходовъ казны	приходится 31,0 женщинъ.
противъ собственности частныхъ лицъ	„ 29,7 „
противъ жизни, чести, здоровья и свободы частныхъ	
лицъ	„ 26,2 „
противъ общественнаго благоустройства	„ 15,0 „

Распредѣляя число осужденныхъ по ихъ возрасту и исчисляя для каждаго возраста процентное отношеніе къ общему числу осужденныхъ, получимъ слѣдующіе выводы:

В О З Р А С Т Ы	Число осужденныхъ	На 100 чело- вѣкъ осуж- денныхъ приходится
Моложе 17 лѣтъ	24	1,3
Отъ 17 до 20 лѣтъ	132	7,6
Отъ 21 „ 30 „	744	42,4
Отъ 31 „ 40 „	446	25,6
Отъ 41 „ 50 „	242	13,9
Отъ 51 „ 60 „	140	7,9
Свыше 60 лѣтъ	24	1,3
Итого	1,752	—

Отсюда видно, что наибольшее число осужденных приходится на возраст между 21 и 30 годами; число же осужденных несовершеннолетних равняется числу осужденных старческаго возраста.

Въ уголовной хроникѣ Калишской губерніи за отчетный годъ не было ни одного преступнаго случая, рѣзко выдѣляющагося изъ ряда обыкновенныхъ преступленій и обратившаго на себя общественное вниманіе по тѣмъ или другимъ причинамъ. Точно также въ числѣ преступленій не выдѣляются и такія, совершеніе которыхъ требовало значительнаго времени для подготовленія и притомъ сообщества нѣсколькихъ заговорщиковъ. Отсутствіе такого рода преступленій слѣдуетъ объяснить, прежде всего, дѣятельностью Земской Стражи, которая большею частью обнаруживаетъ преступленія въ самомъ зародышѣ и тѣмъ пре- сѣкаетъ возможность развиться имъ до широкихъ размѣровъ и осложниться совокупностью преступныхъ дѣйствій и числомъ участниковъ въ преступленіяхъ.

Нижнихъ чиновъ Земской Стражи въ губерніи состояло къ 1-му Января 1875 г. 286 человекъ, которые были распределены на каждый изъ уѣздовъ отъ 27 до 39 человекъ. Каждый Земскій Стражникъ, замѣтивъ въ своемъ участкѣ какое либо нарушеніе порядка, обязанъ тотчасъ пресѣчь возможность къ дальнѣйшему совершенію онаго, а вмѣстѣ съ тѣмъ и заявить мѣстнымъ властямъ сдѣланное имъ замѣчаніе. Заявленія свои стражники заносятъ въ особыя книги, находящіяся въ магистратахъ и гминныхъ управленіяхъ, которые обязаны тотчасъ разбирать эти заявленія на мѣстѣ и опредѣлять по намъ взысканія, или же давать дальнѣйшій ходъ заявленіямъ для преслѣдованія нарушителей высшими властями. По собраннмъ свѣдѣніямъ о дѣятельности Земской Стражи, оказывается, что чины оной внесли въ книги заявленій 38,789 замѣчаній по различнаго рода преступленіямъ, проступкамъ, уклоненіямъ отъ закона и тому подобнымъ правонарушеніямъ. Изъ числа этихъ замѣчаній 6,378 заявленій было разбираемо гминными судами и магистратами и 1,906 заявленій передано на разбирательство Мировыхъ и Исправительныхъ Судовъ. Остальное же число заявленій было разрѣшено должностными лицами гминныхъ управленій. Самое большее число преступленій, обнаруженныхъ Земскою Стражею, относится къ преступленіямъ противъ частной собственности и противъ личности. По заявленіямъ стражи, гминные суды разбирали и разрѣшали: 1,421 случай воровства и мошенничества, 1,035 случаевъ нарушенія правилъ осторожности отъ пожара, 813 сл. проступковъ противъ народнаго здравія и продовольствія, 757 случаевъ нарушенія общественнаго благочинія, 523 случая нарушенія общественной нравственности и т. п. Передано на разбирательство судовъ, по заявленіямъ Земской Стражи, 549 случаевъ воровства и мошенничества, 302 случая нанесенія ранъ и увѣчій, 236 преступныхъ случаевъ противъ чести вообще, 226 случаевъ преступленій противъ повинности воинской и земской и т. п. Не лишнимъ будетъ упомянуть здѣсь, что чинами стражи обнаружено 4 случая обращенія фальшивыхъ ассигнацій, и 192 случая содержанія оружія безъ разрѣшенія властей. Кромѣ того, стражею спасены 3 человека погибающихъ и заявлено ими о 37 случаяхъ подкупа ихъ совершившими преступленія и проступки.

Приведенныя данныя достаточно свидѣтельствуютъ о пользѣ, приносимой учрежденіемъ Земской Стражи, какъ правительству, такъ и населенію. Не лиш-

нимъ добавить къ сему, что дѣйствіями своими Земская Стража приобрѣла полное довѣріе жителей, почему въ случаѣ нужды они весьма часто обращаются къ ней, рассчитывая на помощь и ближайшую для себя защиту.

Окончивая обзоръ преступныхъ дѣйствій въ губерніи, нельзя упустить изъ виду, что въ отчетномъ году задержано 8 штукъ кредитныхъ билетовъ и одна фальшивая серебряная 20 к. монета, т. е. менѣе нежели въ 1873 г. на 4 билета. Эти денежные знаки были задержаны у лицъ простаго званія, которыя получили ихъ при расчетахъ во время купли и продажи, почему, по самымъ тщательнымъ розыскамъ полиціи, ни поддѣльвателей, ни распространителей фальшивыхъ кредитныхъ билетовъ и монетъ не открыто. Съ полною же увѣренностью можно сказать, что всѣ фальшивые денежные знаки ввозятся сюда изъ-за границы и преимущественно лицами еврейскаго происхожденія, которыя, непосредственно сталкиваясь съ людьми простаго званія, выдаютъ имъ при расчетахъ, вмѣсто настоящихъ денежныхъ знаковъ, фальшивые. Впрочемъ, число случаевъ обращенія фальшивыхъ денежныхъ знаковъ съ каждымъ годомъ замѣтно уменьшается.

д) Тюрьмы, рабочіе дома, аресты, этапы и арестанты.

Въ Калишской губерніи находились въ отчетномъ году слѣдующія мѣста заключенія: Сѣрадзская уголовная тюрьма, двѣ слѣдственные тюрьмы (въ г. Калишѣ и Ленчицѣ), detenціонные аресты, городскіе и сельскіе аресты, этапы и переходные пункты.

Тюрьмы: Сѣрадзская уголовная тюрьма помѣщается въ 12 отдѣльныхъ строеніяхъ, между которыми находится три каменныхъ дома. Въ одномъ изъ нихъ помѣщаются заключенные мужчины, въ другомъ—женщины и женскій лазаретъ, а третье зданіе занято для рабочаго дома при тюрьмѣ, а также для помѣщенія мужскаго лазарета. Первый домъ, по кубическому содержанію воздуха, устроенъ на 234 человѣка, второй—на 48 человѣкъ и третій—на 64 человѣка. Зданія Сѣрадзской тюрьмы требуютъ значительной ремонтровки, которая уже и разрѣшена въ отчетномъ году.

Калишская слѣдственная тюрьма, устроенная по системѣ одиночнаго заключенія на 240 человѣкъ, заслуживаетъ вниманія въ ряду тюремныхъ построекъ, по своей конструкціи, приспособленіямъ и по порядку.

Ленчицкая слѣдственная тюрьма съ находящимся при оной лазаретомъ и прядильнею льна помѣщается въ одномъ обширномъ зданіи, приспособленномъ для помѣщенія 190 человѣкъ.

Свѣдѣнія о числѣ заключенныхъ въ 1874 г. въ каждой изъ 3-хъ тюремъ помѣщены въ слѣдующей таблицѣ:

Наименованіе мѣстъ заключенія	Состояло къ 1 Января 1874 г.			Въ 1874 года				Состоятъ къ 1 Января 1875 г.		
				Прибыло		Убыло				
	м. п.	ж. п.	об. п.	м. п.	ж. п.	м. п.	ж. п.	м. п.	ж. п.	об. п.
Сѣрадзская уголовная тюрьма	122	39	161	294	63	245	52	171	50	221
Калишская слѣдственная тюр.	237	30	267	694	118	739	117	192	31	223
Ленчицкая слѣдственная тюр.	170	29	199	293	82	336	82	127	29	156
Итого . .	529	98	627	1281	263	1320	251	490	110	600

Приведенныя данныя указываютъ намъ, что заключенные, по числу таковыхъ, были содержимы въ тюрьмахъ сообразно размѣрамъ помѣщеній. Изъ собранныхъ нынѣ свѣдѣній оказывается, что самое большое число заключенныхъ находилось въ Сѣрадзской тюрьмѣ 29 Августа (166 д.), въ Калишской—въ Февралѣ (268 д.) и въ Ленчицкой—въ Мартѣ и Маѣ мѣсяцахъ (до 220 ч.); самое же меньшее число заключенныхъ находилось въ Сѣрадзской тюрьмѣ 16 Января (159 д.), въ Калишской—въ Сентябрьѣ (202 д.) и въ Ленчицкой—въ Ноябрьѣ (123 д.). Всѣ арестованные въ теченіи года провели въ сложности въ Сѣрадзской тюрьмѣ 77,872 дня, въ Калишской—85,126 и въ Ленчицкой—63,037 дней. Изъ этихъ данныхъ видно, что одна Калишская тюрьма была постоянно полна заключенными, хотя размѣры ея значительно менѣе остальныхъ двухъ тюремъ. Кромѣ того, приведенныя свѣдѣнія указываютъ, что нахождение въ тюрьмахъ для каждаго изъ 2,171 заключенныхъ составляетъ среднимъ числомъ 104 дня.

Въ теченіи отчетнаго года число выбывшихъ осужденныхъ представляется въ слѣдующей таблицѣ:

В Ы Б Ы Л О	Изъ Сѣрадзской тюрьмы	Изъ Калишской тюрьмы	Изъ Ленчицкой тюрьмы	Всего
Въ каторгу и на поселеніе	3	15	5	23
Въ другія мѣста заключенія	77	350	93	520
На свободу	208	487	299	994
Умерло	9	4	21	34
Итого	297	856	418	1,571

Изъ этихъ данныхъ легко найти, что въ отчетномъ году на 100 человекъ, находившихся въ тюрьмѣ, вышло 72,3 д., а изъ числа выбывшихъ 1,5% отправилось въ каторгу и на поселеніе, 2,1% умерло, 33,1% вышло на свободу и 63,3% пересылалось съ мѣста на мѣсто.

По собраннымъ изъ всѣхъ трехъ тюремъ свѣдѣніямъ, оказывается, что въ отчетномъ году содержалось осужденныхъ преступниковъ въ Сѣрадзской тюрьмѣ 392 д., въ Калишской 627 и Ленчицкой 354, а всего 1,373 души, изъ нихъ мужчинъ 1,138 и женщинъ 235 душъ. Эти данныя указываютъ намъ, что изъ числа заключенныхъ большая половина принадлежала къ числу осужденныхъ, а меньшая къ находившимся подъ слѣдствіемъ; что каждая изъ 3-хъ тюремъ имѣетъ характеръ своѣе уголовныхъ тюремъ, нежели слѣдственныхъ, и что, по численности осужденныхъ, первое мѣсто принадлежитъ Калишской тюрьмѣ.

Числившіеся осужденными распредѣлились по вѣроисповѣданію слѣдующимъ образомъ.

	муж. п.	жен. п.	итого.
православныхъ	11	—	11 ч.
католиковъ	846	171	1,017 „
протестантовъ	159	42	201 „
евреевъ	119	22	141 „
иныхъ исповѣданій	3	—	3 „
Итого	1,138	235	1,373 ч.

Изъ этого легко вывести, что на 100 душъ осужденныхъ приходилось среднимъ числомъ 74,0 ч. католиковъ, 14,6 ч. протестантовъ, 10,4 ч. евреевъ и 1,0 ч. православныхъ и другихъ исповѣданій. Сравнивая эти выводы съ процентнымъ содержаніемъ, полученнымъ при распредѣленіи населенія по происхожденію, окажется, что число преступниковъ изъ еврейскаго и протестантскаго населенія гораздо болѣе нежели изъ мѣстнаго. Такіе выводы относительно протестантскаго населенія объясняются значительнымъ числомъ прусскихъ выходцевъ, живущихъ въ губерніи безъ паспортовъ и не отличающихся высокою нравственностію.

Распредѣляя число осужденныхъ по сословіямъ, получимъ:

	обоюго пола
чиновниковъ	4 д.
городскихъ жителей	330 „
крестьянъ земельныхъ	371 „
крестьянъ безземельныхъ	543 „
ремесленниковъ	102 „
бродягъ	23 „
Итого	1,373 д.

Приведенныя данныя указываютъ намъ, что главный контингентъ преступниковъ составляютъ безземельные крестьяне, а затѣмъ, по отношенію къ общему числу каждаго сословія—горожане, низшій слой которыхъ, по образу жизни, можетъ быть отнесенъ къ числу безземельныхъ крестьянъ.

Изъ общаго числа осужденныхъ, по тюремнымъ спискамъ, значилось безграмотныхъ 1,151 чел. или почти 84%. Въ числѣ осужденныхъ значится 1,176 человекъ, подвергавшихся заключенію въ первый разъ, и 197 человекъ рецидивистовъ, откуда можно вывести, что на 100 человекъ осужденныхъ приходится 14,3 ч. рецидивистовъ.

Значительная часть заключенныхъ (болѣе 74%) находилась въ тюрьмѣ за кражу, за тѣмъ въ послѣдовательности слѣдуетъ: за контрабанду, грабежь, дѣтубійство и др.

Для болѣе точнаго ознакомленія съ жизнью заключенныхъ нынѣ собраны свѣдѣнія о числѣ преступленій, совершенныхъ ими въ стѣнахъ тюрьмы:

	случаевъ
лѣности къ работѣ	65.
содержаніе запрещенныхъ вещей	24.
порча казенныхъ вещей	38.
дерзость и ослушаніе стражи	35.
дракъ и ссоръ между заключенными	32.
запрещенныхъ игръ	7.
покушеній на самоубійство	5.
покушеній къ побѣгу	4.
кражъ	41.
другихъ преступленій	19.

Случаевъ побѣга и самоубійствъ не было; въ стѣнахъ же тюрьмы было 4 случая дѣторожденія у женщинъ, забеременившихъ до поступленія въ тюрьму.

О гигиенических условиях тюремной жизни можно заключить по числу больных, находившихся в тюремных лазаретах и приводимых в следующей таблицѣ:

ЛАЗАРЕТЫ	Состояло 1 Января 1874 г.	Въ 1874 году			Состояло 1 Января 1875 г.
		Прибыло	Выздор.	Умерло	
Въ Сѣрадзской тюрьмѣ	23	263	252	9	25
„ Калишской „	5	107	98	4	10
„ Ленчицкой „	12	128	116	21	3
Итого . .	40	498	466	34	38

Всѣ заболѣвшіе провели въ больницѣ 10,744 дня, изъ чего можно видѣть, что больной проводилъ въ больницѣ среднимъ числомъ 20 дней. Кроме того, эти данныя указываютъ намъ, что на 100 заключенныхъ приходится 4 больныхъ и 1,5 умершихъ. Такой незначительный процентъ заболѣвшихъ и умершихъ объясняется отсутствіемъ въ отчетномъ году въ стѣнахъ тюремъ эпидемій, удовлетворительными гигиеническими условиями и сосредоточиваніемъ въ тюрьмахъ преимущественно взрослыхъ людей и крѣпкаго тѣлосложенія.

Рабочіе дома. При Ленчицкой тюрьмѣ находится тюремная прядильня, на которой въ теченіи года приготовлено пряжи 3,957 талекъ *); стоимость выдѣланной пряжи равняется 870 р. 54 к.; куплено льна на 418 р. 50 к.; за работу уплачено арестантамъ 98 р. 34 к. Самый большій годовою заработокъ арестанта составляетъ 3 р. 17 к. Плата за работу опредѣляется слѣдующая: за тальку льняной пряжи—3 к.; паческовой—2½ к. и рѣдинной 1½ к. Въ сложности арестанты занимались пряжею 13,069 дней.

При Сѣрадзской тюрьмѣ находится прядильня и ткацкая. Въ теченіи года арестантами сей тюрьмы изготовлено 935 талекъ льняной пряжи, 3,576 талекъ паческой и 1,276 талекъ рѣдинной, а также выдѣлано холста: льнянаго—3,541 арш., паческоваго—10,747 арш. и рѣдиннаго 1,697 арш. Пряжа Сѣрадзской ткацкой получается также и изъ Ленчицкой тюрьмы. Арестанты занимались пряжею льна 12,870 дней и выдѣлкою холста—16,016 дней. За работу имъ причиталось 327 р. 39 к.; самый большій заработокъ одного арестанта составляетъ 14 р. 40 к. За трудъ установлена въ тюрьмѣ слѣдующая плата:

за пряжу 1 ф. льна	15	к.
„ „ пачесокъ	5	„
„ „ пакли	2¼	„
за выдѣлку 1 арш. льнянаго холста	2	„
„ „ паческоваго „	1	„
„ „ рѣдиннаго „	¾	„

Стоимость пряжи составляетъ 513 р., а стоимость холста 2,827 р. 8 к. Куплено льна на 754 р. 84 к.

*) Каждая талька заключаетъ въ себѣ 800 нитей, каждая нить длиною 3 арш. 4 вершка.

Для полного обзора тюремной части въ губерніи необходимо присовокупить, что въ теченіи 1874 г. израсходовано на содержаніе:

Калишской тюрьмы . . .	12,384 р. 11¼ к.
Ленчицкой „ . . .	12,619 р. 67 к.
Сѣрадзской „ . . .	17,669 р. 95 к.

Дневное продовольствіе для каждаго арестанта обходилось: въ Калишской—10,30 к., въ Ленчицкой—10,34 к. и въ Сѣрадзской—10,15 к.

Детенціонные аресты. При каждомъ изъ восьми имѣющихся въ губерніи Мирowychъ Судовъ находится особый detenціонный арестъ, за исключеніемъ судовъ въ Калишѣ, Сѣрадзѣ и Ленчицѣ, гдѣ арестованные сими судами содержатся въ тюрьмахъ. Такимъ образомъ, въ губерніи имѣется пять detenціонныхъ арестовъ при Мирowychъ Судахъ: въ г. Конинѣ, въ г. Велюнѣ, въ п. Пыздрахъ, Слупецкаго уѣзда, въ г. Вартѣ, Турекскаго уѣзда, и въ п. Шадекъ, Сѣрадзскаго уѣзда. Конинскій арестъ помѣщается въ зданіи городского магистрата и устроенъ на 90 человекъ; Велюнскій на 25 ч.—въ наемномъ домѣ; Пыздрскій на 20 ч.—тоже; Вартскій на 10 ч.—въ зданіи магистрата и Шадковскій на 15 ч. - въ наемномъ домѣ.

Содержавшіеся въ теченіи года заключенные распредѣлялись слѣдующимъ образомъ:

Наименованіе арестовъ	Состояло 1-го Января 1874 г.			Въ 1874 году				Состояло 1-го Января 1875 г.		
	м. п.	ж. п.	об. п.	Прибыло		Убыло		м. п.	ж. п.	об. п.
				м. п.	ж. п.	м. п.	ж. п.			
Конинскій . . .	10	—	10	347	82	343	81	14	1	15
Велюнскій . . .	5	—	5	169	45	170	44	4	1	5
Пыздрскій . . .	—	—	—	189	43	185	43	4	—	4
Вартскій . . .	7	—	7	138	13	136	13	9	—	9
Шадковскій . . .	2	—	2	406	44	400	44	8	—	8
Итого . . .	24	—	24	1,249	227	1,234	225	39	2	41

Въ общей сложности всѣ арестованные провели въ арестахъ 14,788 дней, почему заключеніе каждаго арестованнаго приходится среднимъ числомъ до 10 дней.

Содержаніе всѣхъ 5 арестовъ въ теченіи отчетнаго года стоило 2,246 р. 37 к., дневное же продовольствіе арестованнаго обходилось въ 7¼ к.

Въ отчетномъ году былъ одинъ случай побѣга изъ Велюнскаго ареста, а именно: въ ночь 25 Марта двое арестованныхъ за воровство, сдѣлавъ взломъ въ оконной рѣшеткѣ, бѣжали; одинъ изъ нихъ пойманъ въ Маѣ мѣсяцѣ въ Ченстоховскомъ уѣздѣ и переданъ въ распоряженіе мѣстнаго суда.

По линіи между имѣющимися въ губерніи тюрьмами, устроено 8 этапныхъ станцій: въ д. Цековѣ, Калишскаго уѣзда, въ г. Турекѣ, въ г. Колѣ, въ п. Клодавѣ, Кольскаго уѣзда, въ г. Блашкахъ, Калишскаго уѣзда, въ г. Серадзѣ и въ

г. Ленчицѣ, изъ которыхъ 5 станцій помѣщаются въ наемныхъ домахъ. Арестованные въ этапныхъ линіяхъ препровождаются изъ гмины въ гмину до мѣста назначенія, такъ называемымъ, транспортнымъ порядкомъ. Черезъ всѣ 8 этаповъ, считая отдѣльно для каждаго, препровождено было 3,385 ч. этапнымъ порядкомъ; транспортнымъ же порядкомъ переслано 1,681 ч. Случаевъ побѣга при пересылкѣ по этапамъ было 4, а при пересылкѣ транспортнымъ порядкомъ - 10.

При полномъ обзорѣ мѣстъ заключенія въ губерніи, нельзя не обратить вниманія на городскіе аресты при Магистратахъ и на сельскіе аресты при Гминныхъ Управленіяхъ. Каждый изъ сихъ арестовъ состоитъ изъ двухъ половинъ, отдѣльно для женщинъ и для мужчинъ. Въ городскомъ арестѣ заключаютъ по распоряженіямъ мѣстныхъ административныхъ властей, а въ сельскихъ—по распоряженію сельскихъ и гминныхъ должностныхъ лицъ и по приговорамъ гминныхъ судовъ. Обыкновенно сроки заключенія не превышаютъ трехъ дней, а большею частью они ограничиваются однимъ днемъ.

По собраннымъ нынѣ свѣдѣніямъ, случаевъ заключенія во всѣхъ 13-ти городскихъ арестахъ было въ теченіи года 5,162 и изъ нихъ большее число (2,721) приходится на долю Калишскаго ареста, самое же меньшее (50) на долю Слупецкаго.

Случаевъ заключенія въ 142 гминныхъ арестахъ было: по распоряженіямъ сельскихъ и гминныхъ должностныхъ лицъ 4,176 или по 29 человекъ на каждый арестъ, и по приговорамъ гминныхъ судовъ—2,211, или на каждый арестъ по 15 человекъ.

е) Пожары.

(Приложеніемъ къ этой статьѣ служить вѣдомость № 6).

Въ отчетномъ году въ Калишской губерніи былъ 251 пожарный случай, а въ томъ числѣ 25 случаевъ въ городахъ и 226 случаевъ въ деревняхъ и посадахъ. Всѣ эти пожары истребили 725 дворовъ стоимостью 180,242 р.; среднимъ же числомъ каждый пожаръ истребилъ около 3 дворовъ, причинивъ убытковъ въ недвижимостяхъ на 718 р. Опредѣляя размѣръ убытковъ отдѣльно для городовъ и деревень, окажется, что каждый пожаръ въ городахъ повлекъ за собою убытковъ среднимъ числомъ на 930 р., а пожаръ въ деревняхъ—на 692 р.

Число пожаровъ въ городахъ для каждаго времени года приблизительно одно и то же; въ деревняхъ же всего болѣе пожаровъ случилось въ лѣтніе мѣсяцы—77, а за тѣмъ весною—58, осенью—54 и зимою—37. Пожары въ деревняхъ лѣтомъ и осенью принесли значительно большіе убытки, нежели пожары, случившіеся весною и зимою.

Опредѣляя отношеніе числа пожаровъ по причинамъ къ общему числу пожаровъ, окажется, что на 100 пожарныхъ случаевъ произошло:

отъ молніи	7,2 случая.
„ дурнаго устройства печей и трубъ	7,6 „
„ неосторожности	10,3 „
„ поджога	9,9 „
„ другихъ причинъ	64,9 „

Значительное процентное содержаніе пожарныхъ случаевъ относится къ разряду пожаровъ, происшедшихъ, собственно говоря, по неизвѣстнымъ причинамъ, не раскрытымъ положительно производившими разслѣдованіями. Это число указываетъ съ одной стороны на трудность обнаруженія дѣйствительной причины пожара, а съ другой стороны на несовершенство судебныхъ слѣдствій. Не смотря на необнаруженныя причины пожаровъ, можно допускать съ вѣроятностію, что значительная часть ихъ должна быть преписана неосторожному обращенію съ огнемъ и поджогамъ. Простой народъ считаетъ лучшимъ средствомъ для мести истребленіе имущества, а поэтому, по недоразвитію своему, прибѣгаетъ къ этому средству, какъ къ болѣе ощутительному и труднѣе всего обнаруживаемому.

Изъ числа бывшихъ пожаровъ, по своему разрушительному дѣйствию и по количеству причиненныхъ убытковъ, обращаютъ на себя вниманіе слѣдующіе пожары:

Въ посадѣ Злочевъ, Сѣрадзскаго уѣзда, пожаръ 7 Октября, происшедшій отъ дурнаго состоянія дымовой трубы. Онъ истребилъ 88 строеній, застрахованныхъ во взаимномъ губернскомъ страхованіи въ 30,190 р., кромѣ того, упраздненный монастырь, а также движимостей приблизительно до 32 т. р.

Въ посадѣ Слесинь, Конинскаго уѣзда, пожаръ 18 Юля, происшедшій отъ поджога, въ которомъ обвиняется мѣстный житель еврей Ицекъ Клечевскій. Этотъ пожаръ истребилъ 36 дворовъ, застрахованныхъ въ 25,840 р. и, кромѣ того, движимостей приблизительно до 50 т. р.

12 и 16 Сентября въ д. Кошутахъ, Слупецкаго уѣзда, два пожара, происшедшіе по неизвѣстной причинѣ истребили 25 крестьянскихъ дворовъ, застрахованныхъ въ 2,704 р. 20 к.

Въ умыленномъ поджогѣ изъ корыстныхъ видовъ уличенъ еврей Фридманъ, который, застраховавъ въ высокой цѣнѣ свое движимое имущество, поджогъ собственный домъ въ г. Конинѣ, въ которомъ находилось это имущество.

Во время пожаровъ въ отчетномъ году сгорѣло двѣ старухи, трое малолѣтнихъ дѣтей и одинъ крестьянскій мальчикъ 15 лѣтъ.

Со стороны административныхъ властей принимаемы были всѣвозможныя мѣры для облегченія участи пострадавшихъ отъ пожара, а между прочимъ нѣкоторымъ изъ погорѣльцевъ роздано 518 р. 63 к., собранные по подпискамъ, отъ концертовъ и театровъ, а также передано различнымъ лицамъ, пострадавшимъ отъ пожаровъ, 590 р., назначенные одновременно въ пособіе Господиномъ Главнымъ Начальникомъ Края, Графомъ П. Е. Коцебу.

Часто повторявшіеся при началѣ продолжительной лѣтней засухи мелкіе пожары въ деревняхъ Конинскаго, Слупецкаго и Кольскаго уѣздовъ породили въ этихъ уѣздахъ толки въ народѣ о поджогахъ, будтобы производимыхъ агентами какого то тайнаго заграничнаго общества. Толки эти, созданныя напуганнымъ воображеніемъ сельскаго населенія, не имѣли никакого дѣйствительнаго основанія, такъ какъ, при самыхъ энергическихъ и тщательныхъ розыскахъ со стороны полицейскихъ властей, поджигателей не обнаружено.

Тѣмъ не менѣе, для обезпеченія населенія отъ пожаровъ и для прекращенія толковъ о поджогахъ въ началѣ лѣта были учреждены, по распоряженію Губернской власти, въ городахъ, посадахъ и деревняхъ ночные обходы изъ самихъ

обывателей, принявшихъ въ нихъ живѣйшее участіе. Такого рода ночные обходы, находившіеся подъ наблюденіемъ сельскихъ властей и земской стражи, продолжались въ теченіи всего періода лѣтней и осенней засухи и принесли благотворное вліяніе, понизивъ число пожарныхъ случаевъ въ осенніе мѣсяцы, сравнительно съ числомъ весеннихъ пожаровъ.

Значительные убытки, причиненные нѣкоторыми пожарами, преимущественно въ посадахъ, должны быть объясняемы, какъ скученностью въ посадахъ небольшихъ деревянныхъ построекъ, легко воспламеняющихся при продолжительной засухѣ, такъ и недостаткомъ средствъ для тушенія пожаровъ. Хотя во всѣхъ находящихся въ губерніи посадахъ имѣются пожарные инструменты и тушительные снаряды, но всѣ эти орудія, при незначительномъ ихъ числѣ, не отличаются надлежащими достоинствами. Для тушенія пожаровъ въ деревняхъ большею частью доставляются заливныя трубы, которыми начинаютъ обзаводиться многіе изъ землевладѣльцевъ и почти всѣ фабриканты и заводчики. Впрочемъ, эти трубы не могутъ приносить особой пользы, такъ какъ для доставки ихъ на мѣсто пожара часто приходится употребить значительное время, почему трубы появляются на пожары въ деревняхъ большею частью въ то время, когда огнемъ охвачены всѣ скученныя постройки.

Города Калишской губерніи, хотя и имѣютъ собственные пожарные инструменты въ достаточномъ количествѣ и надлежащаго достоинства, но, по недостатку въ большинствѣ изъ нихъ правильно организованной пожарной стражи, инструменты составляютъ весьма слабое обезпеченіе отъ разрушительныхъ пожаровъ.

Въ трехъ городахъ Калишской губерніи—Калишѣ, Конинѣ и Турекѣ существуютъ особыя товарищества пожарной стражи, организованныя изъ обывателей сихъ городовъ по добровольному ихъ согласію и заслуживающія вполне покровительственнаго вниманія правительства, по своему порядку, ревностному исполненію принятыхъ членами стражи обязанностей и по матеріальнымъ пожертвованіямъ участвующихъ, на счетъ которыхъ устраиваются надлежащіе пожарные обозы.

Пожарная стража въ г. Конинѣ, устроенная въ 1870 г., состоитъ изъ 86 членовъ и владѣетъ пожарнымъ обозомъ, не считая въ томъ числѣ принадлежащихъ городу трубъ стоимостью 1,900 р. с.

Пожарная стража въ г. Турекѣ организована въ отчетномъ году и состоитъ изъ 135 человекъ. Эта стража владѣетъ пожарнымъ обозомъ, приобретеннымъ на добровольныя пожертвованія участниковъ, цѣнность коего доходитъ до 1,500 р. с.

Пожарная стража въ г. Калишѣ считаетъ свое существованіе съ 1862 г. Она состоитъ изъ 140 членовъ и владѣетъ обозомъ цѣнностью около 6,000 р. Калишская пожарная стража, принеся за время своего существованія великія услуги, какъ населенію города, такъ и окрестностямъ онаго, имѣетъ полное право считаться, послѣ Варшавской пожарной команды, первую стражею въ Краѣ, по богатству пожарнаго обоза, новѣйшимъ усовершенствованнымъ орудіямъ, употребляемымъ при тушеніи пожара и при спасеніи движимаго имущества и людей, а также по своему замѣчательно стройному во время тушенія огня порядку,

въ которому члены привыкають, упражняясь съ охотою на примѣрныхъ ученіяхъ, или такъ называемыхъ пробахъ. Вступая въ пожарную стражу, каждый членъ принимаетъ на себя, согласно своимъ склонностямъ, точно опредѣленные обязанности, касающіяся только извѣстнаго круга дѣйствій при тушеніи пожаровъ. Вслѣдствіе этого, участники стражи раздѣляются на отдѣльныя части, обуславливаемыя родомъ дѣйствій, такъ: между ними одни заняты только доставкою воды, другіе находятся исключительно при накачиваніи насосовъ, третіе заняты спасеніемъ людей и имущества внутри зданій, другіе дѣйствуютъ баграми и разрушаютъ зданія и т. д. Всѣми дѣйствіями управляетъ выбранный старшина, распоряженіемъ котораго во время пожаровъ каждый участникъ стражи нравственно обязанъ подчиняться.

Калишь, при своей замѣчательно большой скученности построекъ, неоднократно подвергался опустошительнымъ пожарамъ, истреблявшимъ въ былое время цѣлыя кварталы и части города. Со времени организациі пожарной стражи, то есть въ послѣдніе 13 лѣтъ, въ немъ не было ни одного большого пожара, такъ какъ каждый разъ стража тушила огонь въ первыя же минуты его возникновенія. Въ отчетномъ году въ Калишѣ были два случая пожаровъ, но они, благодаря дѣйствіямъ стражи, повлекли за собою въ сложности убытковъ менѣе 100 р. с.

По почину г. Калиша и въ городахъ Конинѣ и Туреѣ организовались пожарныя стражи, достойныя тоже поощренія, какъ со стороны правительства, такъ и со стороны населенія. Въ остальныхъ городахъ губерніи между населеніемъ возникаетъ тоже желаніе учредить пожарную стражу, но учрежденіе оной должно принадлежать будущему времени.

Не лишнимъ здѣсь добавить, что существующія въ трехъ городахъ стражи находятся подъ непосредственнымъ наблюденіемъ городскихъ и уѣздныхъ властей хотя и носятъ на себѣ вполнѣ частный характеръ.

ж) Различныя происшествія и народныя бѣдствія.

Въ теченіи всего отчетнаго года, кромѣ пожаровъ и нѣсколькихъ случаевъ градобитія, въ Калишской губерніи не было особыхъ событій и происшествій, имѣвшихъ гибельныя послѣдствія для народной жизни и имущества.

Малоснѣжная зима 1873/4 г. не причинила значительнаго разлива рѣкъ, который на короткое только время весною затоплялъ болѣе низменные луга и болота. Хотя весною и бывали дождливые дни съ грозами, но между ними ни разу не было ливней, причинившихъ опустошенія. Сухое лѣто отчетнаго года невыгодно отразилось на урожаѣ яровыхъ хлѣбовъ, и корнеплодныхъ растений, о чемъ было упомянуто въ обзорѣ земледѣлія, но и оно не повлекло за собою вредныхъ послѣдствій для населенія.

Въ теченіи года было всего два случая градобитія, повлекшіе за собою значительныя убытки для земледѣльцевъ. 22 Мая въ гминахъ Тынецъ и Опатувекъ, Калишскаго уѣзда, градомъ, сопровождавшимся бурей, выбиты значительныя пространства разнаго рода озимыхъ и яровыхъ посѣвовъ. Часть посѣвовъ принадлежала крестьянамъ, а другая часть крупнымъ землевладѣльцамъ. Самая незначительная часть выбитыхъ градомъ посѣвовъ на помѣщичьихъ земляхъ была

застрахована въ частныхъ обществахъ. По показаніямъ владѣльцевъ посѣвовъ, градобитіемъ этимъ причинено убытковъ на 134 т. р. с. Второй случай градобитія былъ 23 Іюля въ гминѣ Зборовъ, тоже Калишскаго уѣзда. Происшедшею сего числа бурей съ градомъ выбито на помѣщичьихъ поляхъ посѣвовъ разнаго рода хлѣба на сумму до 8,000 р. с.

Частые весенніе дожди иногда сопровождались сильными грозами. По собраннымъ свѣдѣніямъ, въ теченіи года произошло 18 случаевъ пожара отъ грозовыхъ ударовъ и убито 10 человекъ.

Въ хроникѣ уголовныхъ происшествій въ губерніи не значится ни одного случая грабежа или образованія разбойничьихъ шайкъ.

Точно также и въ санитарномъ отношеніи отчетный годъ миновалъ благополучно для населенія губерніи.

IV. Народное здравіе и общественное призрѣніе.

а) Врачи.

Въ отчетномъ году въ Калишской губерніи находилось лицъ медицинскаго вѣдомства, состоящихъ на гражданской службѣ, 61, а именно:

врачей	22.
ветеринаровъ	2.
фельдшеровъ	19.
повивальныхъ бабокъ	18.

Итого . . 61.

Кромѣ того, въ губерніи находилось вольнопрактикующихъ:

врачей	35.
дентистовъ	2.
ветеринаровъ	3.
фельдшеровъ	97.
повивальныхъ бабокъ	52.

Итого . . 189

а слѣдовательно всѣхъ лицъ медицинскаго вѣдомства въ губерніи находилось 250 *). Мѣсто пребываніе врачей находится въ городахъ и посадахъ, какъ въ самыхъ населенныхъ центрахъ, откуда врачи выѣзжаютъ для поданія медицинской помощи въ окрестности. Опредѣляя это распредѣленіе врачей по городамъ, получимъ, что въ губернскомъ городѣ имѣютъ пребываніе 14 врачей, въ 7 уѣздныхъ городахъ — 19 вр., въ 5 заштатныхъ городахъ—9 и въ посадахъ—15. Изъ одного этого распредѣленія можно усмотрѣть, что населеніе губерніи всегда имѣетъ возможность получать медицинское пособіе безъ замедленія, и дѣйствительно въ губерніи нѣтъ ни одного пункта, который былъ бы отдаленнѣе 20 верстъ отъ мѣста пребыванія врача, что даетъ возможность жителямъ губерніи обращаться къ пособію врача, не стѣняясь дальностію разстоянія.

Сравнивая указанная здѣсь свѣдѣнія съ числовыми данными о численности всего населенія въ губерніи, окажется, что:

*) Въ это число не включены медицинскіе чины военнаго вѣдомства.

на 1 врача приходилось . 12,201 челов.
 ,, 1 фельдшера 5,995 ,,
 ,, 1 повивальную бабку . 398 рождений.

Ежели же принять во вниманіе, что большинство лицъ крестьянскаго сословія рѣдко обращается къ пособію врачей, за исключеніемъ эпидемій и случаевъ застарѣлыхъ и продолжительныхъ болѣзней, въ такомъ случаѣ число жителей, приходящееся на одного врача, значительно будетъ уменьшено.

Въ теченіи отчетнаго года выдано Калишскимъ Губернскимъ Правленіемъ одно дозволительное свидѣтельство на свободную практику по званію старшаго фельдшера. Испытаніе же и выдача свидѣтельствъ на званіе аптекарскихъ учениковъ прекращено по распоряженію Медицинскаго Департамента Министерства Внутр. Дѣлъ отъ 25 Января 1874 г. за № 843.

Аптекъ въ губерніи въ отчетномъ году было 35, а въ томъ числѣ одна вновь открытая въ п. Прашка, Велюнскаго уѣзда, съ разрѣшенія Медицинскаго Департамента Министерства Внутреннихъ Дѣлъ отъ 30 Ноября 1873 года за № 10,067. При всѣхъ аптекахъ, кромѣ содержателей и управляющихъ, находилось 34 лица фармацевтическаго званія, а именно: 4 провизора, 13 помощниковъ ихъ и 17 провизорскихъ учениковъ. Осмотръ аптекъ въ губерніи производился Медицинскимъ Инспекторомъ и уѣздными врачами, при чемъ никакихъ беспорядковъ и злоупотребленій со стороны аптекъ не обнаружено. Общее число рецептовъ, поступившихъ во всѣ аптеки въ теченіи года, доходило до 102,417. Существующія въ губерніи аптеки распределены по численности населенія весьма равномерно и находятся не только во всѣхъ городахъ, но и въ значительнѣйшей части посадовъ, такъ что никто изъ жителей губерніи не могъ ощущать недостатка въ аптекахъ. Кромѣ аптекъ, въ г. Калишѣ и Сѣрадзѣ находится по одному складу аптечныхъ матеріаловъ.

Опредѣлить съ приблизительною вѣроятностію число находившихся въ губерніи больныхъ весьма трудно, такъ какъ большая часть врачей не ведетъ точныхъ списковъ своимъ паціентамъ и вообще медицинская статистика, въ этомъ отношеніи, находится въ весьма неудовлетворительномъ состояніи.

Вообще отчетный годъ въ санитарномъ отношеніи принадлежалъ къ числу благоприятныхъ, какъ въ отношеніи незначительной смертности вообще, такъ и въ отношеніи болѣзненности. Хотя въ нѣкоторыхъ мѣстностяхъ проявлялась большая наклонность къ нѣкоторымъ болѣзнямъ, какъ напр. зимою: къ катару дыхательныхъ и пищеварительныхъ органовъ, дифтерическому пораженію зѣва кори, коклюшу и катаральнымъ горячкамъ; весною: къ катаральнымъ и гастрическимъ горячкамъ, воспаленію дыхательныхъ органовъ, оспѣ и кори; лѣтомъ: къ катарамъ пищеварительныхъ органовъ и осенью: къ катарамъ кишекъ, скарлатинѣ и дифтериту, но всѣ эти болѣзни не принимали характера эпидеміи.

Свирѣпствовавшія въ прежніе годы холерныя эпидеміи вызывали учрежденіе временныхъ холерныхъ комитетовъ, кругъ дѣятельности которыхъ ограничивался устройствомъ больницъ и подаваніемъ бесплатной врачебной помощи больнымъ, преимущественно изъ бѣднаго класса. Такого рода комитеты приносили извѣстную пользу только для прекращенія эпидемій, но относились весьма мало къ устраненію условій, вліяющихъ сильно на появленіе и развитіе эпидемій. Вслѣдствіе такой

несостоятельности холерныхъ комитетовъ, въ Калишѣ открытъ 16 Октября, по распоряженію Господина Варшавскаго Генераль-Губернатора, постоянный Санитарный Комитетъ, дѣятельность котораго должна принести большую пользу населенію. Нѣкоторые города губерніи, а между ними особенно губернской городъ, находятся въ весьма неблагопріятныхъ санитарныхъ условіяхъ по мѣстоположенію и скученности построекъ. Такія неблагопріятныя условія Калиша, расположеннаго въ болотистой долинѣ между двухъ возвышенностей, вызываютъ значительные расходы на очистку города и дезинфекцію вообще и требуютъ непрерывнаго бдительнаго надзора за чистотою со стороны полицейскихъ властей.

Для устраненія неблагопріятныхъ санитарныхъ условій въ губерніи и для предупрежденія появленій эпидемій существуютъ: осмотры въ городахъ дворовъ, надзоръ за съѣстными припасами, осмотръ проститутокъ и оспопрививаніе.

Въ отчетномъ году обращено было особенное вниманіе на возможно частые осмотры дворовъ въ городахъ, въ виду весьма дурнаго устройства отхожихъ мѣстъ во всѣхъ почти городахъ и посадахъ. Такого рода осмотры привели къ необходимости хозяевъ дворовъ или употреблять дезинфицирующія вещества, или устраивать сіи мѣста соотвѣтственно требованіямъ гигиены и санитарнымъ указаніямъ.

За съѣстными припасами въ городахъ постоянно наблюдали мѣстные врачи совмѣстно съ административно-полицейскими властями. При такого рода наблюденіяхъ иногда находили испорченное мясо, негодный къ употребленію хлѣбъ, незрѣлыя овощи и т. п., однакоже случаи эти были маловажны и не имѣли характера врачебно-полицейскихъ преступленій со стороны торговцевъ. Особенное вниманіе было обращено на свидѣтельствованіе скота, предназначаемаго на убой. При этомъ свидѣтельствованіи мясники обязаны представлять на каждую штуку скота удостовѣреніе полиціи въ томъ, что купленный скотъ не происходитъ изъ тѣхъ мѣстностей, гдѣ существуютъ скотскія болѣзни. Такъ какъ безъ подобнаго рода удостовѣреній крестьяне не отправляются со скотомъ на ярмарки и базары, то мѣра эта содѣйствуетъ также искорененію скотокрадства. При медицинскомъ осмотрѣ скота передъ убоемъ въ теченіи отчетнаго года не было обнаружено ни разу зараженія сибирскою язвою, почему, не смотря на появленіе этой болѣзни въ нѣкоторыхъ мѣстахъ губерніи, не было случаевъ зараженія людей въ городахъ при употребленіи въ пищу мяса.

Для предохраненія жителей отъ зараженія сифилитическими болѣзнями, во всѣхъ городахъ губерніи производились еженедѣльно осмотры проститутокъ. По собраннымъ свѣдѣніямъ, во всѣхъ городахъ и предмѣстьяхъ числилось по спискамъ 226 развратныхъ женщинъ, при еженедѣльныхъ осмотрахъ которыхъ въ теченіе года приходилось на 11,752 осмотра 316 случаевъ обнаруженія сифилиса.

Оспопрививаніемъ въ губерніи занимаются, какъ состоящіе на службѣ врачи и фельдшера, такъ и вольнопрактикующіе. Для возможно успѣшнаго оспопрививанія, Гминныя Управленія сообщаютъ врачамъ свѣдѣнія о числѣ родившихся въ гминахъ, почему медицинскіе чины, выбравъ извѣстное время, съ наступленіемъ теплаго времени, предписываютъ Управленіямъ собрать въ указанные пункты младенцевъ для привитія оспы и сами отправляются въ эти пункты про-

изводить прививку оспы. По истеченіи извѣстнаго времени ими совершается второй объѣздъ для осмотра успѣшности привитія и для ревакцинацій.

По собраннѣмъ нынѣ свѣдѣніямъ, въ отчетномъ году привита оспа слѣдующему числу лицъ отдѣльно для каждаго уѣзда:

въ Велюнскомъ уѣздѣ . . .	2,942 ч.
„ Калишскомъ „ . . .	4,835 „
„ Конинскомъ „ . . .	2,832 „
„ Кольскомъ „ . . .	2,430 „
„ Ленчицкомъ „ . . .	2,521 „
„ Слупецкомъ „ . . .	1,989 „
„ Сѣрадзскомъ „ . . .	3,245 „
„ Турекскомъ „ . . .	3,279 „
Итого . . .	24,073 ч.

Для вознагражденія лицъ, занимающихся прививкою оспы въ губерніи, отпускается изъ казны ежегодно сумма въ размѣрѣ 43 р. 50 к., которая распределяется между оспопрививателями. Для болѣе усиленнаго поощренія сихъ лицъ было бы желательно разрѣшить оспопрививателямъ взимать извѣстную плату, напр. по 5 к., за каждаго, ребенка, коему привита оспа. Такое разрѣшеніе, насколько не обременительное для плательщиковъ, несомнѣнно имѣло бы благотворное вліяніе на ходъ оспопрививанія, такъ какъ вознагражденіе, получаемое оспопрививателями изъ казны, весьма незначительно сравнительно съ заслугою, приносимою ими.

Въ пяти уѣздахъ проявлялась въ теченіи года оспа спорадически, не принимая грознаго характера эпидеміи. Всѣхъ заболѣвшихъ было 258 д., изъ нихъ выздоровѣло 173 д. и умерло 85 душъ.

Кромѣ оспы, въ Кольскомъ уѣздѣ появлялась скарлатина, отъ которой заболѣло 21 ч. и умерло 5 ч. Въ Ленчицкомъ уѣздѣ осенью въ нѣкоторыхъ деревняхъ были случаи заболѣванія тифомъ, при чемъ больныхъ числилось 52 ч., изъ которыхъ 8 ч. умерло.

Кромѣ подаванія медицинской помощи, служащіе медицинскіе чины принимали участіе въ судебно-медицинскихъ изслѣдованіяхъ, при чемъ произведено ими:

вскрытій мертвыхъ труповъ . . .	157.
свидѣтельствваній беременности . . .	41.
„ растленія . . .	6.
„ послѣ-родоваго состоянія . . .	6.
„ умалишенныхъ . . .	8.
микроскопическихъ изслѣдованій . . .	16.
химическихъ изслѣдованій . . .	6.

Для полнаго очерка состоянія медицинской части въ губерніи необходимо упомянуть здѣсь о ветеринарной части. Какъ указано выше, въ отчетномъ году числилось всего 5 ветеринаровъ, изъ коихъ 3 ветеринара считаются вольнопрактикующими. При существующихъ нынѣ законоположеніяхъ о мѣрахъ для пресѣченія чумы рогатаго скота, число наличныхъ ветеринаровъ удовлетворяетъ потребности въ оныхъ почти для всей губерніи.

Въ отчетномъ году не было ни одного случая появленія чумы, за то другія болѣзни скота проявлялись въ нѣкоторыхъ мѣстностяхъ губерніи. По собраннымъ свѣдѣніямъ, отъ сибирской язвы заболѣло 160 г. скота, изъ которыхъ 128 г. пало; отъ тойже болѣзни заболѣло 108 овецъ, 3 свиньи и всѣ эти заболѣвшія животныя пали; паршею было больныхъ 60 лошадей, изъ коихъ 2 пали; сапомъ заболѣло 24 лошади и всѣ заболѣвшія были убиты; наконецъ, бѣшеныхъ собакъ въ губерніи появилось въ году 22 и всѣ были убиты.

б) Больницы.

Кромѣ тюремныхъ лазаретовъ, о которыхъ упоминалось въ обзорѣ тюремъ, въ Калишской губерніи находилось въ отчетномъ году, въ вѣдѣніи Губернскаго и Уѣздныхъ Совѣтовъ Общественнаго Призрѣнія, шесть городскихъ больницъ, а именно: въ Калишѣ—больница Св. Троицы и Еврейская; въ Сѣрадзѣ—Св. Иосифа; въ Велюнѣ—Всѣхъ Святыхъ; въ Ленчицѣ—Св. Николая и въ Конинѣ—Св. Духа.

Домовъ для умалишенныхъ въ губерніи не имѣется; при больницахъ же въ Калишѣ устроены помѣщенія для временнаго содержанія умалишенныхъ, подвергающихся освидѣтельствуванію Губернскаго Правленія.

Главнымъ средствомъ больницъ, обезпечивающимъ ихъ существованіе, служитъ возвратъ лечебныхъ издержекъ, получаемый или съ больныхъ, или, въ случаѣ бѣдности, съ общества, въ которомъ больной числится. Плата за леченіе и содержаніе въ больницахъ утверждена Г. Министромъ Внутреннихъ Дѣлъ на 1874 г. въ слѣдующемъ размѣрѣ: съ лицъ гражданскаго вѣдомства—по 30 к. въ сутки съ человѣка и за погребеніе умершаго по 2 р., а съ лицъ военнаго вѣдомства и членовъ ихъ семействъ—по 52 к. въ сутки и за погребеніе—по 1 р. 98 к.

Кромѣ того, больницы имѣютъ слѣдующіе источники поступленія: доходы съ принадлежащихъ имъ имуществъ и капиталовъ, пособія отъ городскихъ кассъ, добровольныя пожертвованія и часть доходовъ поступающихъ въ пользу благотворительныхъ заведеній: взысканій по судебнымъ рѣшеніямъ, на основаніи уложенія о наказаніяхъ, сборъ съ билетовъ на увеселительныя представленія, сборъ съ лотерей, концертовъ, сборъ въ церквахъ въ послѣдніе дни страстной недѣли великаго поста (квесты) и др.

Пособія отъ городскихъ кассъ въ сущности не составляютъ приращенія больничныхъ средствъ, такъ какъ въ вознагражденіе за это пособіе въ больницахъ бесплатно пользуются и содержатся немущіе горожане. Число этихъ больныхъ иногда бываетъ такъ велико, что стоимость ихъ содержанія, исчисленная по нормѣ, превышаетъ самыя пособія. Такимъ образомъ, эти пособія составляютъ лишь облегченный способъ взиманія лечебныхъ издержекъ за немущихъ больныхъ.

Постояннаго казеннаго пособія ни одна изъ больницъ губерніи до настоящаго времени не получала.

Въ трехъ уѣздныхъ городахъ—въ Туркѣ, Коло и Слупцахъ вовсе нѣтъ больницъ, хотя въ нихъ давно уже ощущается потребность. Вопросъ объ устройствѣ больницъ въ Туркѣ возбужденъ въ отчетномъ году и устройство больницы должно осуществиться въ самомъ непродолжительномъ времени.

Для болѣе полнаго ознакомленія съ состояніемъ больницъ необходимо изложить здѣль очеркъ каждой изъ нихъ.

Больница Св. Троицы въ Калишѣ. Штатное число кроватей въ этой больницѣ полагается 75. Она помѣщается въ 2-этажномъ каменномъ зданіи, въ которомъ находится 14 довольно обширныхъ покоевъ, могущихъ вмѣстить по 8 больныхъ; кромѣ того, въ немъ устроены двѣ небольшія комнаты для больныхъ, желающихъ имѣть отдѣльные покои, и двѣ комнаты для временнаго содержанія умалишенныхъ.

Во дворѣ этой больницы имѣется деревянный сарай, приспособленный для временнаго помѣщенія въ немъ въ лѣтніе мѣсяцы до 20 больныхъ. Этотъ импровизированный баракъ приноситъ больницѣ не малую пользу, позволяя въ лѣтніе мѣсяцы подвергать по очередно по нѣсколько комнатъ фундаментальной очисткѣ, не прекращая пріема новыхъ больныхъ. Такъ какъ онъ составляетъ нѣчто въ родѣ хирургическаго отдѣленія больницы, по этому изобиліе свѣжаго и чистаго воздуха для больныхъ дѣйствуетъ весьма благотворно на ихъ выздоровленіе.

Въ отчетномъ году начаты работы по перестройкѣ больницы и пристройкѣ къ ней; выстроены новыя ретирадныя мѣста съ хорошею вентеляціею, чѣмъ устранено одно изъ главнѣйшихъ ея неудобствъ; нѣкоторыя комнаты снабжены вентеляционными печами, при помощи которыхъ отопливается и находящійся въ помѣщеніи корридоръ. Работы производились въ отчетномъ году по смѣтѣ, утвержденной въ суммѣ 18,679 р. 54 к., въ счетъ которой отпущено пособие изъ казны въ размѣрѣ 15,265 р. 54 к.

Названная больница снабжена достаточнымъ количествомъ бѣлья, посудой, хирургическими инструментами и вообще всеми необходимыми больничными вещами. При больницѣ состоитъ для ухода за больными и для приготовленія несложныхъ лекарствъ 5 сестеръ милосердія, заведывающихъ больничнымъ хозяйствомъ. Участіе этихъ сестеръ милосердія достойно самаго лучшаго вниманія, по неоцѣненной пользѣ, приносимой ими больнымъ.

Въ теченіи отчетнаго года въ больницѣ было принято больныхъ обою пола 904 человекъ; средняя продолжительность одного больного простиралась до 27,5 дней; а среднее число больныхъ въ сутки равнялась 71,0 человекъ; одинъ умершій въ больницѣ приходился на 9,2 поступавшихъ; содержаніе одного больного въ сутки обходилось по 42,5 к.

Оборотъ суммъ по содержанію больницы выражается слѣдующимъ образомъ:

поступило доходовъ . . .	11,160 р. 95 ½ к.
произведено расходовъ . . .	11,023 р. 59 к.
Осталось . . .	137 р. 36 ½ к.

Больница эта владѣетъ недвижимостью, приносящею ей годоваго дохода до 638 р., и казначаями, находящимися въ Банкѣ и на ипотечномъ обезпеченіи, въ размѣрѣ 25,259 р. 22 ½ к.

Калишская еврейская больница помѣщается въ 2-этажномъ каменномъ домѣ, въ которомъ находится 8 комнатъ, вполне соотвѣтствующихъ штат-

ному числу кроватей (26). Эта больница снабжена достаточнымъ количествомъ больничныхъ вещей, хотя устройство самага помѣщенія въ ней не вполне удовлетворительно. Воздухъ въ покояхъ не всегда бываетъ свѣжій, для вентилациіи служатъ только оконныя форточки, она нуждается въ соотвѣтственномъ помѣщеніи для труповъ и въ новыхъ ретиральныхъ мѣстахъ.

Въ теченіи отчетнаго года въ ней находилось 343 человѣка больныхъ; средняя продолжительность леченія каждаго больного составляетъ 21,0 дней; число больныхъ въ день равнялась 23 человѣкамъ; одинъ умершій приходился на 15 поступившихъ больныхъ; содержаніе каждаго больного обходилось по 48,1 к.

Оборотъ суммъ на содержаніе больницы выражается слѣдующимъ образомъ:

поступило доходовъ . . . 4,274 р. 83 к.

израсходовано . . . 3,847 р. 25½ к.

Осталось . . . 427 р. 57½ к.

Больница эта имѣетъ ежегоднаго пособія отъ божничнаго дозора 1,200 р., располагаетъ капиталомъ 6,931 р. 10 к., хранящимся въ Банкѣ и на ипотечномъ обезпеченіи и владѣетъ домомъ, который отдается въ наемъ.

Больница Св. Іосифа въ Сѣрадзѣ помѣщается въ каменномъ 2-этажномъ домѣ, больничные покои въ которомъ обращены окнами на сѣверо-востокъ, вслѣдствіе чего покои эти мрачны. Отхожія мѣста въ ней не вполне соотвѣтствуютъ своему назначенію и требуютъ значительныхъ издержекъ для передѣлки. Въ зданіи находится 9 больничныхъ покоевъ, въ которыхъ можно помѣстить до 50 больныхъ. Она снабжена достаточнымъ количествомъ больничныхъ вещей, но ощущаетъ недостатокъ въ банѣ и въ соотвѣтственномъ помѣщеніи для труповъ.

Въ теченіи отчетнаго года въ ней находилось 242 ч. больныхъ обоого пола; средняя продолжительность однаго больного составляла 29,6 сутокъ; въ сутки состояло среднимъ числомъ больныхъ 17,4; одинъ умершій приходился на 8,0 больныхъ; содержаніе больного обходилось въ сутки по 56,9 к.

Содержаніе больницы въ 1874 г. выражается слѣдующимъ образомъ:

поступило доходовъ . . . 3,697 р. 80½ к.

произведено расходовъ . . . 3,687 р. 27 к.

Осталось . . . 10 р. 53½ к.

Названная больница владѣетъ небольшимъ фруктовымъ садомъ при больницѣ, отъ котораго получено дохода 16 р. 20 к., и располагаетъ капиталомъ 2,977 р. 30 к., приносящимъ ей проценты.

Больница Всѣхъ Святыхъ въ Велюнѣ, въ сравненіи съ другими больницами въ губерніи, лучше обезпечена въ матеріальномъ отношеніи и по своему устройству и порядку должна быть поставлена первою. Она помѣщается въ большомъ 2-этажномъ домѣ, въ которомъ находится 14 покоевъ для больныхъ, часовня и одна комната для хирургическихъ операцій. Вдоль всѣхъ комнатъ устроенъ обширный и свѣтлый корридоръ для прогулки больныхъ; отхожія мѣста помѣщены въ особомъ зданіи, соединенномъ съ больницею теплымъ корридоромъ. Въ подвальномъ этажѣ зданія устроены кухни, прачешная и двѣ вап-

ныя комнаты. При больницѣ находится обширный садъ для прогулки выздоравливающихъ.

Больница эта устроена на 48 штатныхъ кроватей; въ отчетномъ году въ ней состояло больныхъ 318 человекъ; средняя продолжительность пребыванія каждаго больного равнялась 29,4 сутокъ; въ сутки состояло больныхъ среднимъ числомъ 25,6 человекъ; одинъ смертный случай приходился на 14,4 больныхъ; стоимость содержанія больного въ сутки обходилось въ 40,8 коп.

Оборотъ суммъ по содержанію больницы выражается слѣдующимъ образомъ:

поступило доходовъ . . . 4,135 р. 92¼ к.

израсходовано 3,633 р. 2½ к.

Осталось . . . 502 р. 89¾ к.

Больница эта владѣетъ землями, приносящими ей ежегодно дохода 764 р. 78 к., и располагаетъ запаснымъ капиталомъ въ суммѣ 8,018 р. 29¼ к.

Больница Св. Николая въ Ленчицѣ помѣщается въ собственномъ каменномъ одноэтажномъ съ мезониномъ зданіи, построенномъ на болотистой мѣстности, почему помѣщеніе, въ гигиеническомъ отношеніи, находится въ неблагоприятныхъ условіяхъ. Въ мезонинѣ устроены три покоя для больныхъ мужскаго пола, а внизу одинъ больничныи покой для женщинъ, ванная комната и комната для операцій. При больницѣ имѣется флигель изъ двухъ комнатъ, назначенныхъ для помѣщенія больныхъ заразительными болѣзнями. Больница эта устроена на 30 кроватей.

Въ отчетномъ году въ ней находилось больныхъ 245 чел.; средняя продолжительность леченія каждаго больного составляла 31,7 сутокъ; въ сутки состояло среднимъ числомъ 21,3 больныхъ; одинъ смертный случай приходился на 7 поступившихъ больныхъ; стоимость содержанія каждаго больного равнялась 42,4 к.

Оборотъ суммъ по содержанію больницы выражается слѣдующимъ образомъ:

поступило доходовъ 4,154 р. 2 к.

произведено расходовъ . . 4,109 р. 12 к.

Осталось . . . 44 р. 90 к.

Больница эта располагаетъ запаснымъ капиталомъ въ суммѣ 2,500 р., хранящимся въ Банкѣ.

Больница Св. Духа въ Конинѣ. Больничное одноэтажное съ мезониномъ зданіе, приспособленное для больничнаго помѣщенія, далеко неудовлетворяло необходимымъ условіямъ, поэтому положено было построить отдѣльный флигель, отхожія мѣста и другія служебныя постройки. Расходы на такого рода постройки были исчислены въ 5,650 р. 16¼ к., въ счетъ которыхъ отпущено пособіе изъ казны 2,500 р. Для осуществленія постройки Совѣтъ Общественнаго Призрѣнія обратился къ общественной благотворительности и при этомъ встрѣтилъ со стороны общества полнѣйшее сочувствіе, выразившееся поцолненіемъ недостающихъ средствъ. Работы начаты въ отчетномъ году и будутъ окончены въ 1875 г. Больничное имущество находится въ недостаточномъ количествѣ.

Штатное число кроватей въ этой больницѣ полагается 48; въ отчетномъ году было принято больныхъ 483 чел.; средняя продолжительность леченія больного составляла 23,5 сутокъ; въ сутки среднимъ числомъ приходилось 31,1 ч.; одинъ смертный случай приходился на 7,3 больныхъ; содержаніе больного обходилось въ сутки въ 38,6 к.

Оборотъ суммъ по содержанію больницы выражается слѣдующимъ образомъ:

поступило доходовъ . . . 5,903 р. 27½ к.

израсходовано 5,903 р. 27½ к.

Осталось . . . — р. — к.

Больница эта владѣетъ 4 участками земли, приносящими ей дохода 39 р. 2 к., и располагаетъ запаснымъ капиталомъ 1,333 р. 78 к., хранящимся въ Банкѣ.

Къ настоящему обзору состоянія больницъ необходимо присовокупить, что въ отчетномъ году сдѣланы были частными лицами слѣдующія пожертвованія:

Калишскій адвокатъ при Гражданскомъ Трибуналѣ Карасинскій завѣщаль въ пользу больницы Св. Троицы проценты съ капитала въ 300 р.

Житель г. Калиша Прокули пожертвовалъ въ пользу тойже больницы проценты съ капитала въ 150 р.

Пожертвовано мелкими суммами отъ разныхъ лицъ болѣе 300 р.

Наконецъ Калишскій Губернскій Совѣтъ Общественнаго Призрѣнія собралъ съ различнаго рода устраиваемыхъ имъ общественныхъ увеселеній въ пользу благотворительныхъ учрежденій въ Калишѣ, а въ томъ числѣ и въ пользу больницы, 2,291 р. 20 к.

Собранныя Губернскимъ и Уѣздными Совѣтами суммы составляютъ главный доходъ существованія благотворительныхъ заведеній. Не смотря на особыя усилія заботиться о такого рода сборахъ и не смотря на расположеніе общества къ благотворительности, размѣръ этого сбора находится въ тѣсной зависимости отъ многихъ случайностей, часто непредвиденныхъ, а поэтому онъ не можетъ служить прочною основою существованія больницъ, богадѣлень и приютовъ. Вслѣдствіе этого, и самое существованіе благотворительныхъ заведеній въ губерніи до настоящаго времени имѣетъ характеръ счастливой случайности, ни чѣмъ не обезпечиваемой въ будущемъ. Въ виду этого, ощущается крайняя надобность прочно обезпечить существованіе благотворительныхъ заведеній или постояннымъ и опредѣленнымъ пособіемъ отъ правительства, или же установленіемъ земскаго сбора въ пользу сихъ заведеній.

в) Эпидеміи и эпизоотіи.

Отчетный годъ въ санитарномъ отношеніи долженъ быть отнесенъ къ самымъ благопріятнымъ для населенія губерніи, такъ какъ въ теченіи онаго не было ни эпидемій, ни эпизоотій. Въ нѣкоторыхъ мѣстахъ губерніи проявлялись заразительныя болѣзни: оспа, скарлатина и тифъ, но появленіе ихъ имѣло характеръ спорадическій, не доходившій до грозныхъ размѣровъ, о чемъ изъяснено въ первой статьѣ настоящаго отдѣла.

г) Насильствен- ные смерти.

(Приложеніемъ къ этой
статьѣ служить вѣдо-
мость № 7).

Въ отчетномъ году, какъ видимъ изъ вѣдомости № 7, умерло 351 чело-
вѣкъ отъ насильственной и случайной смерти. Сравнивая это число съ общимъ
числомъ душъ (18,030), умершихъ въ 1874 г., найдемъ, что на 100 смертныхъ
случаевъ приходится 1,9 жертвы населенія и неблагопріятныхъ случайностей.
Исчисляя же число сихъ жертвъ отдѣльно для мужчинъ (223 д.) и для женщинъ
(128 д.) найдемъ, что на 100 умершихъ мужчинъ приходится 2,4 ч., умершихъ
отъ насилія и случайнымъ образомъ, а на 100 женщинъ — 1,4 ч. Эти отноше-
нія указываютъ ясно, что женщины гораздо рѣже подвергаются мужчинамъ наси-
ліямъ и случайностямъ, влекущимъ за собою смерть. Не трудно также найти,
что на 100 смертныхъ случаевъ въ городахъ приходится 2,4 случая смерти отъ
случайностей и насилія, а на 100 случаевъ въ деревняхъ—1,8, т. е. въ горо-
дахъ умираютъ болѣе отъ случайностей и насилія, нежели въ деревняхъ.

Большая половина смертныхъ случаевъ обусловливалась неблагопріятными
случайностями—191 ч.; за тѣмъ слѣдуютъ лица, скоропостижно умершія отъ бо-
лѣзней, пьянства и другихъ причинъ—97 ч.; жертвы смертоубійства—26 ч.; са-
моубійцы—19 и, наконецъ, найдено мертвыхъ тѣлъ—18.

Изъ числа лицъ, ставшихъ жертвами случайной смерти, болѣе всего числит-
ся утопшихъ—58 ч. За тѣмъ слѣдуютъ смертные случаи въ порядкѣ постепенно-
сти: умершихъ отъ разнаго рода непредвиденныхъ случайностей—57 ч., сгорѣв-
шихъ и убитыхъ на пожарахъ и умершихъ отъ обжоговъ—32 ч., задавленныхъ
и умершихъ отъ паденія съ высотъ—27 ч., убитыхъ громомъ—10 ч., замер-
шихъ—6 ч. и умершихъ отъ угора—1 ч. Въ числѣ сихъ жертвъ не значится
ни одного человѣка, умершаго отъ укушенія звѣрями, что объясняется, прежде
всего, отсутствіемъ въ губерніи хищныхъ звѣрей.

Значительное число утопленниковъ, принадлежащихъ преимущественно въ дѣт-
скому возрасту, объясняется обиліемъ рѣкъ въ губерніи, а отчасти и неудовле-
творительнымъ устройствомъ колодцевъ въ деревняхъ. Для предупрежденія слу-
чаевъ паденія дѣтей въ колодцы обращено усиленное вниманіе на повышеніе
срубовъ и на устройство крышекъ на колодцахъ.

Сравнительно съ 1873 г., число лицъ замершихъ въ отчетномъ году уве-
личилось съ 1 ч. до 6 душъ. Это значительное увеличеніе слѣдуетъ объяснить
холодною и снѣжною зимою, начавшеюся съ началомъ ноября мѣсяца 1874 г.

Изъ числа скоропостижно умершихъ (97 ч.) болѣе всего умерло отъ неиз-
вѣстныхъ причинъ: въ городахъ 12 ч. и въ деревняхъ 54, за тѣмъ умершихъ
при болѣзненномъ состояніи 16 и отъ пьянства—15.

Въ числѣ 26 душъ, павшихъ жертвами смертоубійства, значится дѣтоубі-
ійствъ 17 и смертоубійствъ 9.

Въ числѣ лицъ, умершихъ насильственнымъ и случайнымъ образомъ, особый
интересъ возбуждаютъ самоубійцы. По собраннымъ свѣдѣніямъ, оказывается, что
въ отчетномъ году умершихъ отъ самоубійства было 19 душъ, а въ томъ числѣ
въ городахъ 4 ч. и въ деревняхъ 15 ч.

Сравнивая эти числа съ числомъ душъ, умершихъ отдѣльно въ деревняхъ и
городахъ, окажется, что на 100 умершихъ въ городахъ приходится самоубійствъ
0,18, а въ деревняхъ на 100 умершихъ — 0,09, т. е. случаевъ самоубійствъ
въ городахъ вдвое болѣе нежели въ деревняхъ.

д) Богодѣльни и пріюты.

Находящаяся въ Калишской губерніи богодѣльни и дѣтскіе пріюты распределяются по способу завѣдыванія ими на два рода. Одни изъ нихъ, находящаяся въ городахъ, состоятъ въ вѣдѣніи Совѣтовъ Общественнаго Призрѣнія, а другіе, находящаяся въ гминахъ—въ вѣдѣніи гминныхъ учреждений. Кромѣ того, въ г. Калишѣ подъ вѣдѣніемъ церковнаго попечительства состоитъ пріютъ для дѣтей православнаго исповѣданія.

Въ вѣдѣніи Совѣтовъ Общественнаго Призрѣнія состоитъ 7 богодѣленъ въ городахъ: Калишѣ, Ленчицѣ, Сѣрадзѣ, Слупцахъ, Колѣ, Турекѣ и Вартѣ.

Дѣтскіе пріюты устроены въ городахъ Калишѣ и Сѣрадзѣ. Въ отчетномъ году былъ закрытъ дѣтскій пріютъ въ г. Велюнѣ, такъ какъ домъ, въ которомъ онъ помѣщался, оказался въ санитарномъ отношеніи весьма вреднымъ для помѣщенія дѣтей. Это обстоятельство заставило мѣстный Совѣтъ приступить къ постройкѣ новаго дома для пріюта на добровольныя пожертванія, которыя собраны съ этою цѣлью въ размѣрѣ 3,000 р.

Состояніе богодѣленъ и пріютовъ, находящихся въ вѣдѣніи Совѣтовъ Общественнаго Призрѣнія выражается:

Наименованіе богодѣлень и пріютовъ	Число при-зрѣвавшихся	Расходовано на содержаніе		Пособіе отъ Казны	Запасный капиталъ	
		Руб.	Коп.		Руб.	Коп.
Богодѣльни:						
Калишская	55	2,211	2 ¾	100	2,647	—
Ленчицкая	26	762	75 ½	—	4,119	90 ½
Сѣрадзская	12	530	15	115	2,696	—
Слупецкая	12	537	50	—	2,522	74 ½
Кольская	21	119	90 ¾	—	568	38
Турекская	6	137	50	—	5,850	24
Вартская	5	98	6	—	9,227	87 ½
Дѣтскіе пріюты:						
Калишскій	100	1,968	83 ¾	250	6,498	37 ¾
Сѣрадзскій	30	540	53 ½	150	1,468	78
Велюнскій	—	—	—	250	1,530	—

Запасные капиталы указанныхъ благотворительныхъ учреждений образовались въ разное время путемъ общественной благотворительности и представляютъ собою, хотя незначительный, но постоянный источникъ доходовъ отъ приращаемыхъ на нихъ процентовъ. Другимъ постояннымъ источникомъ доходовъ служатъ дома и земли, завѣщанныя нѣкоторыми благотворителями названныхъ заведеній. Изъ этихъ недвижимыхъ собственности въ отчетномъ году получены слѣдующіе доходы: Калишская богодѣльня—100 р., Ленчицкая—400 р., Сѣрадзская—226 р. 15 к., Слупецкая—519 р. 5 к., Кольская—106 р. 80 к., Турекская—22 р. 15 к. и Вартская—455 р. 89 к.

Главнымъ же средствомъ существованія богадѣлень и приютовъ служатъ случайные доходы: пожертвованія, сборы съ увеселительныхъ учреждений и т. п., а также незначительное пособіе изъ казны.

Существующія источники содержанія богадѣлень едва только обеспечиваютъ первые потребности призрѣваемыхъ: даютъ имъ кровь и пищу, и далеко недостаточны для приведенія въ надлежащій порядокъ, при которомъ отживающіе свой вѣкъ немущіе могли бы находить не только покойный уголь и кусокъ хлѣба, но и нѣкоторыя удобства въ обстановкѣ.

Положеніе 29 богадѣлень, находящихся въ вѣдѣніи гминныхъ управленій, значительно печальнѣе положенія этого рода заведеній Совѣтовъ Общественнаго Призрѣнія. Гминныя богадѣльни, въ большинствѣ даютъ призрѣваемымъ только кровь и при томъ размѣры этого крова такъ не велики, что въ самой большей изъ нихъ призрѣваются 20 старцевъ. Почти всѣ эти богадѣльни основаны совершенно случайно: благотворительные люди изъ филантропической цѣли, или по какой либо случайности основывали заведеніе, оставляли капиталы, а иногда и обязывались вносить въ пользу призрѣваемыхъ извѣстное количество продуктовъ. Такое начало всѣхъ богадѣлень; существованіе нѣкоторыхъ изъ нихъ продолжается съ давнихъ временъ. Для болѣе наглядной характеристики богадѣлень интересно привести здѣсь краткій очеркъ хотя двухъ изъ нихъ:

Богадѣльня на 4 человѣкъ въ д. Чарножила, Велюнскаго уѣзда, помѣщающаяся нынѣ въ половинѣ каменнаго новаго дома, отведеннаго бесплатно мѣстнымъ владѣльцемъ, существуетъ съ 1787 г. Автома 13 Декабря 1787 г., хранящимся въ Калишскомъ Архивѣ Старыхъ Дѣлъ въ книгѣ 134 подъ 1785—92 г., стр. 41, подъ заглавіемъ: „Akta Grodzkie i Wieluńskie,” бывшій владѣлецъ имѣнія, графъ Адамъ Бржостовскій пожертвовалъ капиталъ въ 1,500 р., обеспеченный ипотекою означеннаго имѣнія по IV отдѣлу ст. 1. Отъ этой суммы и по нынѣ уплачиваются мѣстнымъ владѣльцемъ проценты—75 р., составляющіе единственный источникъ существованія богадѣльни.

Богадѣльня въ д. Любостовѣ, Кольскаго уѣзда, капиталовъ не имѣетъ; мѣстный же владѣлецъ имѣнія обязанъ давать помѣщеніе на 5 старцевъ и отпускать ежегодно: 5 четв. 8 четвериковъ ржи, 3 четв. 8 четвериковъ ячменя, 1 четв. 12 четвериковъ гороху, 15 гарницевъ соли. Кромѣ того, огородъ въ 20 грядъ, армяки на 3 года, дойную корову и по злоту (15 к.) въ недѣлю деньгами.

Такого рода характеръ носитъ на себѣ существованіе почти каждой богадѣльни. Для болѣе точнаго ознакомленія съ ихъ составомъ и числомъ въ каждомъ отдѣльно уѣздѣ приводится здѣсь слѣдующая вѣдомость:

У ъ З Д Ы	Число бо- гадѣльнъ	Число призрѣ- ваемыхъ	Запасный ка- питаль	
			Руб.	Коп.
Волюнскій	3	32	5,382	53
Калишскій	10	64	14,874	15 ½
Ковинскій	3	6	940	—
Кольскій	5	28	7,873	38 ½
Ленчицкій	—	—	—	—
Слуецкій	5	27	5,970	25
Сѣрадзскій	2	15	1,617	60
Турекскій	1	16	3,330	49

Необходимо, однако, добавить при этомъ, что число призрѣваемыхъ для нѣкоторыхъ богадѣльнъ не опредѣлено и зависитъ отъ обстоятельствъ. Такъ какъ значительная часть запасныхъ капиталовъ числится на имѣніяхъ по ипотечному обезпеченію, поэтому владѣльцы нѣкоторыхъ имѣній уплачиваютъ слѣдующее проценты весьма несправно. Вообще же, вслѣдствіе невниманія въ прежнее время къ положенію сихъ богадѣльнъ, нѣкоторые источники доходовъ были упущены изъ виду, такъ что и въ настоящее время приходится возстановлять ихъ, иногда даже при помощи судебныхъ процессовъ.

Въ вѣдѣніи гминныхъ управленій не имѣется ни одного дѣтскаго пріюта.

По собраннымъ нынѣ свѣдѣніямъ, въ каждомъ изъ уѣздовъ находится приблизительно 230 нищихъ, занимающихся испрашиваніемъ подавній около церквей и на улицахъ. Изъ нихъ большая половина состоитъ изъ мужчинъ.

Къ развитію нищенства, главнымъ образомъ, способствуетъ недостатокъ богадѣльнъ, въ которыхъ могли бы помѣщаться лица, дѣйствительно неспособныя къ труду и неимѣющія средствъ къ жизни.

Въ ряду благотворительныхъ заведеній губерніи, первое мѣсто, по заведенному стройному порядку, занимаетъ Калишскій пріютъ для дѣтей православнаго исповѣданія, находящійся въ вѣдѣніи мѣстнаго православнаго приходскаго попечительства. При открытіи его въ 1869 г. и за время его существованія образовался запасный капиталъ въ процентныхъ бумагахъ, составлявшій къ 1-му Января 1874 г. 2,375 р.; за тѣмъ онъ владѣть съ 1871 г. частью по-Бернардинскаго зданія и 6 моргами земли, приносящими ежегоднаго дохода до 700 р. Кромѣ того, онъ имѣетъ постоянный доходъ: отъ сбора въ церковной кружкѣ, пособія отъ геродскихъ кассъ, единовременныя и постоянныя пожертвованія отъ лицъ православнаго и другихъ исповѣданій и другіе мелкіе источники существованія.

Всѣхъ призрѣваемыхъ дѣтей въ отчетномъ году доходило до 18 (10 мальчиковъ и 8 дѣвочекъ), изъ нихъ одна дѣвочка умерла, а 3 мальчика пристроены въ ремесленныя заведенія.

Матеріальное существованіе названнаго пріюта въ отчетномъ году выражается слѣдующимъ образомъ:

поступило наличными деньгами 1,778 р. 16¼ к.
израсходовано на содержаніе пріюта 1,517 р. 38½ к.

Капиталь пріюта къ 1-му Января 1875 г. состоитъ:

въ наличныхъ деньгахъ 215 р. 97 к.
и въ процентныхъ бумагахъ по номинальной
ихъ цѣнѣ 2,546 р. 62 к.

Кромѣ того, онъ владѣеть домашнимъ инвентаремъ цѣбностью до 435 р.
68¼ к.

V. Народное Просвѣщеніе.

а) Учебныя заведе- денія.

(Приложеніемъ къ этой
статьѣ служить вѣдо-
мость № 8).

Всѣхъ учебныхъ заведеній въ губерніи къ 1-му Января 1875 г. состояло
411, а въ томъ числѣ въ городахъ — 69 и въ уѣздахъ (деревняхъ) — 342. За
веденія эти распредѣляются, по своему значенію, слѣдующимъ образомъ:

мужская гимназія	1.
женская гимназія	1.
учительская семинарія	1.
образцовое училище	1.
частныхъ мужскихъ прогимназій	4.
частныхъ женскихъ училищъ	14.
воскресно-ремесленныхъ училищъ	10.
воскресно-комерческое училище	1.
евангелическихъ училищъ (капторатовъ)	130.
начальныхъ училищъ	248.

Итого 411.

Въ теченіи года въ числѣ училищъ произошла перемѣна въ частныхъ за-
веденіяхъ, а именно закрыто было 4 училища и открыто новыхъ 3 и, кромѣ то-
го, вновь открыто 15 начальныхъ училищъ, а слѣдовательно общее число заве-
деній въ губерніи, сравнительно съ числомъ въ 1873 году, увеличилось на 14
училищъ.

Во всѣхъ выше поименованныхъ заведеніяхъ числилось учащихся къ 1 Ян-
варя 1875 г.:

мужскаго пола	14,145 или 60%.
женскаго пола	9,328 „ 40 „

Всего 23,473 учащихся.

Находя отношеніе между числомъ училищъ и учащихся и количествомъ на-
селенія, исчисленнымъ къ 1 Января 1875 г., получимъ, что одно заведеніе при-
ходится на 1692 души, а одинъ учащійся — на 29 д., или же на 100 д. насе-
ленія приходится учащихся 3,3.

Распредѣляя же число учащихся отдѣльно для городовъ и деревень, легко
найти, что на 100 душъ городскаго населенія приходится учащихся въ город-
скихъ заведеніяхъ — 4,6, а на 100 душъ сельскаго населенія учащихся въ сель-
скихъ заведеніяхъ 3,0. Впрочемъ, эта послѣдняя цифра въ дѣйствительности

должна быть менѣе, такъ какъ многія крестьянскія дѣти посѣщаютъ начальныя училища не полный годовой курсъ ученія, хотя и числятся учащимися въ нихъ въ продолженіи всего сельскаго учебнаго года.

Распредѣляя учащихся по вѣроисповѣданію отдѣльно для каждаго рода учебныхъ заведеній, получимъ:

Наименованіе заведеній	Число учащихся			
	Православныхъ	Католиковъ	Протестантовъ	Евреевъ
Мужская Гимназія	19	218	20	34
Женская гимназія	16	54	4	37
Учительская семинарія	—	69	1	—
Образцовое училище	8	45	3	1
Частныя училища	36	559	117	161
Воскресныя училища	—	490	250	56
Кантораты	—	—	4,245	—
Начальныя училища	107	13,863	2,149	911
Итого	186	15,298	6,789	1,200

Приведенныя данныя, сообщенныя Начальникомъ Учебной Дирекціи, указываютъ намъ крайне незначительное число протестантовъ (25 д.), обучающихся въ среднихъ казенныхъ учебныхъ заведеніяхъ, сравнительно съ общимъ числомъ обучающихся протестантовъ. Незначительное число обучающихся протестантовъ въ мужской гимназіи, надо полагать, обуславливается, главнымъ образомъ, тѣмъ, что лица протестантскаго исповѣданія (нѣмцы) не считаютъ необходимымъ обучать своихъ дѣтей въ заведеніи, въ которомъ образованіе основывается на классическихъ знаніяхъ. Незначительное число ученицъ въ женской гимназіи происходитъ отъ того, что въ ней воспитываются только дѣти служащихъ и дѣти еврейскія; мѣстные же землевладѣльцы не отдають своихъ дочерей, какъ нужно полагать, вслѣдствіе неудобствъ давать имъ образованіе внѣ семьи, а можетъ быть и не считаютъ необходимымъ обучать ихъ въ русскомъ учебномъ заведеніи.

Опредѣляя отношеніе учащихся къ населенію, по вѣроисповѣданію, окажется, что на 100 человѣкъ:

протестантовъ приходилось	9,7	учащихся
католиковъ „	2,7	„
евреевъ „	1,9	„

Здѣсь не выводится отношеніе между православными, потому что значительную половину учащихся православнаго исповѣданія составляютъ дѣти служащихъ, не числящихся по книгамъ населенія постоянными жителями губерніи.

Сопоставляя приведенные выводы съ отношеніемъ учащихся ко всему населенію, окажется, что потребность въ обученіи болѣе всего сознается протестантами, а менѣе всего евреями. Незначительный выводъ для учащихся еврейска-

го населенія обусловливается тѣмъ, что евреи признають религиозною обязанностью обучать дѣтей по еврейскимъ книгамъ духовнаго содержанія, на чемъ, болѣею частью, и ограничивается степень книжнаго знанія еврейскаго населенія.

Рѣзкую особенность существующихъ нынѣ въ губерніи учебныхъ заведеній составляетъ отсутствіе общеобразовательныхъ правительственныхъ заведеній среднихъ между гимназіями и начальными училищами.

б) Народное образованіе.

Для болѣе правильнаго и обстоятельнаго ознакомленія съ ходомъ образованія въ губерніи и съ положеніемъ учебныхъ заведеній вообще необходимо изложить здѣсь обзоръ отдѣльно каждаго рода учебныхъ заведеній.

а) Калишская мужская гимназія. Въ числѣ мѣръ, предпринятыхъ въ отчетномъ году къ улучшенію учебно-воспитательной стороны этого заведенія, наиболѣе важное мѣсто занимаетъ распоряженіе Попечителя Варшавскаго Учебнаго Округа о раздѣленіи VII класса на два отдѣленія—младшее и старшее, съ особымъ курсомъ для послѣдняго по русскому и древнимъ языкамъ, по логикѣ, исторіи и математикѣ. Мѣра эта, по заявленію гимназическаго начальства, оказала благотворное вліяніе на успѣхи учениковъ VII класса по преподаваемымъ имъ предметамъ. Вообще же учебно-воспитательная жизнь гимназіи строго и точно подчинялась законоположеніямъ новаго гимназическаго устава 30 Іюля 1871 г. Введенный этимъ уставомъ непосредственный надзоръ классныхъ наставниковъ за занятіями, успѣхами и поведеніемъ учениковъ ввѣренныхъ имъ классовъ содѣйствовалъ добросовѣстному выполненію учениками обязанностей, какъ въ отношеніи ихъ учебныхъ занятій, такъ и въ отношеніи поведенія. Съ реформою, произведенною уставомъ, усилились и средства внѣшняго надзора за учениками. Два помощника классныхъ наставниковъ, исключительно для сей цѣли назначенные, значительно облегчили начальству гимназіи возможность слѣдить за учениками не только въ стѣнахъ заведенія, но и внѣ онаго. Такой надзоръ, направленный къ предостереженію учащихся отъ проступковъ и къ тому, чтобы во-время придти на помощь и оказать необходимое въ случаѣ нужды содѣйствіе каждому изъ учениковъ, не остается безъ благотворнаго вліянія на ходъ и развитіе учебно-воспитательнаго дѣла гимназіи.

Въ концѣ 1874 г. въ гимназіи состояло 286 учениковъ, за тѣмъ къ концу учебнаго года, т. е. передъ началомъ переводныхъ и окончательныхъ испытаній это число уменьшилось до 271. Изъ этого числа учениковъ получила переводъ въ слѣдующіе высшіе классы 154 ученика и сверхъ того 4 ученика окончили полный курсъ гимназіи съ аттестатомъ зрѣлости. Слѣдовательно число переведенныхъ и окончившихъ курсъ составляетъ 58,3% общаго числа учениковъ. Такъ какъ для 1873 г. это отношеніе равнялось 37,0%, слѣдовательно результатъ переводныхъ и окончательныхъ испытаній въ отчетномъ году значительно благоприятнѣе, нежели въ 1873 г.

Изъ числа непереведенныхъ въ высшіе классы 17 учениковъ, пробывшіе по два года въ одномъ и томъ же классѣ, были уволены изъ гимназіи. Изъ числа состоявшихъ учениковъ передъ экзаменами остались въ заведеніи на слѣдующій

учебный годъ 218 уч. и вновь поступило 73 уч., а слѣдовательно къ концу 1874 г. состояло всѣхъ учениковъ 291.

Къ концу каждаго учебнаго года состояло слѣдующее число учениковъ за послѣдніе 5 лѣтъ:

„ 1869/70	371.
„ 1870/1	318.
„ 1871/2	320.
„ 1872/3	313.
„ 1873/4	271.

Эти свѣдѣнія указываютъ намъ, что съ 1869/70 г. по конецъ отчетнаго года число учениковъ гимназіи уменьшилось на 100. Причиною уменьшеніи числа учениковъ въ 1873/4 учебномъ году, по заявленію гимназическаго начальства, послужило открытіе въ началѣ этого года въ Калишѣ частной 4-хъ классной классической прогимназіи.

б) Калишская женская гимназія. Ходъ преподаванія въ этомъ заведеніи въ 1874 г., какъ русскаго языка, такъ и всѣхъ предметовъ гимназическаго курса, находился, по заявленію Начальника Учебной Дирекціи, въ удовлетворительномъ состояніи. Практическому изученію русскаго языка ученицами способствовало исключительное употребленіе онаго въ стѣнахъ гимназіи, а также чтеніе ученицами русскихъ книгъ изъ библіотеки и требованіе устныхъ, а иногда и письменныхъ извлеченій изъ оныхъ при возвращеніи въ библіотеку. Выдаваемая изъ гимназической библіотеки книги читаются воспитанницами съ такою охотою, что, не смотря на ежегодное пополненіе оной новыми книгами, многія изъ ученицъ перечитали всѣ находящіяся въ библіотекѣ сочиненія. На усвоеніе ученицами русскаго языка имѣютъ благотворное вліяніе введенныя въ отчетномъ году воскресно-литературныя чтенія въ самой гимназіи, которыя посѣщаются охотно ученицами IV, V и VI классовъ.

Необязательные предметы гимназическаго курса—пѣніе, гимнастика и танцы, преподававшіеся въ 1873 г. въ послѣобѣденное время, отъ 4 до 5 часовъ; въ отчетномъ году преподавались вслѣдъ за окончаніемъ уроковъ, отъ 2 до 3 ч., вслѣдствіе чего достигнуто сбереженіе времени и число обучающихся симъ предметамъ увеличилось.

По собраннымъ свѣдѣніямъ, въ гимназіи этой состояло за минушіе 5 лѣтъ слѣдующее число воспитанницъ:

въ 1870 году	101.
„ 1871 „	108.
„ 1872 „	95.
„ 1873 „	89.
„ 1874 „	111.

Изъ этихъ данныхъ видимъ, что въ гимназіи числится ограниченное число воспитанницъ, хотя оно въ отчетномъ году нѣсколько и увеличилось, вслѣдствіе введенія, какъ полагаетъ учебное начальство, преподаванія французскаго языка вмѣсто нѣмецкаго.

в) Учительская семинарія въ г. Ленчицѣ. Преподаваніе въ этомъ заведеніи направлено не только къ сообщенію воспитанникамъ заведенія педагогическихъ приемовъ, необходимыхъ для обученія въ начальныхъ училищахъ, но и къ обогащенію ихъ общеобразовательными свѣдѣніями. Во внутреннемъ строѣ семинаріи въ отчетномъ году не произошло никакихъ переменъ, заслуживающихъ вниманія. Въ теченіи отчетнаго года окончили семинарію 18 воспитанниковъ съ аттестатомъ на званіе начальныхъ учителей. Особенность семинаріи заключается въ томъ, что въ ней нѣтъ ни одного православнаго, ни одного еврея и всего одинъ протестантъ.

При семинаріи этой находится 3-хъ классное образцовое училище, въ которомъ числится 57 учениковъ.

г) Частныя учебныя заведенія. Изъ 19 частныхъ учебныхъ заведеній, основанныхъ исключительно въ городахъ, 3 заведенія для обученія мальчиковъ находятся, по объему курсовъ, на степени казенныхъ классическихъ прогимназій. Остальныя же 16 заведеній основаны для дѣвочекъ и между ними одно заведеніе состоитъ изъ 4-хъ классовъ, одно 3-хъ классное, два 2-хъ классныхъ и 12—одноклассныхъ.

Къ концу учебнаго 1873/4 г. въ этихъ заведеніяхъ числилось:

мальчиковъ 275.

дѣвочекъ 418.

Итого . . 693.

Къ концу же 1874 г. въ нихъ состояло:

мальчиковъ 383.

дѣвочекъ 490.

Итого . . 873.

т. е. число учащихся увеличилось на 180 человекъ, хотя въ этотъ періодъ закрыто было одно 1-классное училище.

Изъ числа частныхъ заведеній заслуживаютъ особеннаго вниманія: классическая мужская прогимназія въ г. Калишѣ, содержимая б. учителемъ мѣстной гимназіи Павловичемъ, и 4-классное женское училище въ г. Ленчицѣ, содержимое Лаурисевичъ. Прогимназія Павловича состоитъ изъ 5 классовъ, вмѣстѣ съ приготовительнымъ, и даетъ образованіе 119 мальчикамъ. Вслѣдствіе отсутствія въ губерніи реальныхъ учебныхъ заведеній, потребность въ которыхъ болѣе и болѣе становится оцутительною, Павловичъ намѣревается преобразовать содержимое имъ учебное заведеніе въ реальное училище и вошелъ уже съ ходатайствомъ о такомъ преобразованіи.

Касаясь частныхъ учебныхъ заведеній, нельзя упустить изъ виду того обстоятельства, что въ отчетномъ году число лицъ, обвиненныхъ въ обученіи дѣтей безъ дозволенія учебнаго начальства, простиралось до 27 человекъ. Всѣ обвиняемыя принадлежатъ къ числу бѣдняковъ, съ которыхъ невозможно было взыскать наложенныхъ Попечителемъ Варшавскаго Учебнаго Округа штрафовъ по 22 р. 50 к. на каждого. Всѣмъ обвиненнымъ воспрещено дальнѣйшее обученіе дѣтей, а содержимыя ими училища закрыты.

д) Воскресныя училища. Въ числѣ воскресныхъ училищъ значится 10 училищъ ремесленныхъ и одно коммерческое. Въ большей части ремесленныхъ училищъ ученики оказали неудовлетворительные успѣхи, что объясняется неисправнымъ посѣщеніемъ ими уроковъ, происходящимъ отъ невниманія хозяевъ-ремесленниковъ къ исправному посѣщенію училищъ находящимися у нихъ въ обученіи ремесламъ дѣтьми. Ремесленные училища содержатся на счетъ ремесленныхъ обществъ и пособій отъ городскихъ кассъ. За обученіе въ нихъ учителя получаютъ жалованья въ годъ отъ 14 до 45 р. Положеніе же коммерческаго училища, учрежденнаго въ концѣ 1873 г. въ г. Калишѣ, слѣдуетъ считать установившимся и упроченнымъ, какъ въ матеріальномъ отношеніи, такъ и въ педагогическомъ. Преподаваніе въ ономъ русскаго языка, коммерческой географіи, ариѳметики и счетоводства достигло удовлетворительныхъ результатовъ, на сколько это возможно при разнообразномъ уровнѣ знаній учащихся и не вполне исправномъ посѣщеніи учениками уроковъ.

е) Евангелическія училища, именуемая канторатскими. Къ 1 Января 1875 г. въ Калишской губерніи числилось канторатскихъ училищъ, находящихся въ непосредственномъ вѣдѣніи Евангелическо-Аугсбургской Консисторіи въ Варшавѣ, 130, а въ томъ числѣ одно городское канторатское училище. Училища эти основаны исключительно для протестантовъ и были обезпечиваемы слѣдующими источниками существованія:

изъ евангелическихъ церковныхъ суммъ	129 р. — к.
изъ складокъ отъ евангелическихъ обществъ	4,822 р. 42 к.
процентовъ отъ капиталовъ	30 р. — к.
внесено обществами сельскими продуктами на	2,273 р. 68 ½ к.
Итого	7,255 р. 10 ½ к.

Кромѣ того, училища эти имѣютъ или собственныя, или даровыя помѣщенія отъ общества.

Обученіе дѣтей въ этихъ училищахъ производилось канторами (псаломщиками), назначавшимися на должности учителей до 1874 г. непосредственно Аугсбургской Консисторіею и только съ этого времени Консисторія назначаетъ учителей по предварительномъ сношеніи съ Учебною Дирекціею, согласно ВЫСОЧАЙШЕМУ повеленію 1869 г. объ обязательномъ преподаваніи русскаго языка, какъ языка государственнаго, въ канторатскихъ училищахъ. Преподаваніе государственнаго языка въ этихъ училищахъ находится въ крайне неудовлетворительномъ состояніи, что объясняется полнымъ незнаніемъ значительной части учителей—канторовъ этого языка. Преподаваніе же и до настоящаго времени почти во всѣхъ училищахъ производится на нѣмецкомъ языкѣ. Со времени назначенія учителей Консисторіею, по предварительному сношенію съ Дирекціею, кандидаты на званіе учителей начинаютъ обращать вниманіе и на изученіе государственнаго языка.

Для предоставленія учителямъ сихъ канторатовъ болѣе удобнаго способа къ ознакомленію съ разговорнымъ и книжнымъ языкомъ, въ отчетномъ году было предложено чрезъ пасторовъ канторатскимъ учителямъ принять участіе въ шестинедѣльныхъ занятіяхъ съ ними по русскому языку во время бывшаго въ Ав-

густѣ и Сентябрьѣ мѣсяцахъ съѣзда учителей начальныхъ училищъ при учительской семинаріи въ г. Ленчицѣ.

Не смотря на то, что пасторамъ предлагалось избрать отъ 1 до 3-хъ болѣе способныхъ учителей изъ каждаго прихода для отправления на учительскій съѣздъ, уровень знанія русскаго языка явившихся 30 канторовъ и 6 кандидатовъ на эти мѣста, по заявленію Начальника Дирекціи, былъ слишкомъ низкій.

Канторатскія училища, по курсу образованія, имѣютъ вполнѣ характеръ начальныхъ училищъ съ тѣми только особенностями, что въ оныя едва въ отчетномъ году сталъ проникать русскій языкъ, что ученики и учителя въ оныхъ принадлежатъ исключительно къ лицамъ протестантскаго исповѣданія и что заведенія эти находятся въ вѣдѣніи Консисторіи, а не учебнаго начальства. Эти весьма важныя особенности даютъ особую окраску канторатскимъ училищамъ, исключаящую ихъ изъ ряда правительственныхъ учебныхъ заведеній и обособляющую ихъ въ учрежденія лицъ, считающихся, по своему происхожденію, нѣмецкою частью населенія. Такаго рода ненормальныя обстоятельства заставляютъ желать безотлагательнаго и кореннаго преобразованія канторатскихъ училищъ, которое бы клонилось къ искорененію въ нихъ исключительности и къ водворенію тѣхъ началъ, которыя дали бы право причислять кантораты къ учебнымъ учрежденіямъ государственнымъ.

ж) Начальныя училища. Въ Калишской губерніи числилось къ 1-му Января 1875 г. начальныхъ училищъ 248, а въ томъ числѣ 15 училищъ, открытыхъ въ теченіи года. Эти училища распредѣлялись слѣдующимъ образомъ:

Наименованіе училищъ	Мужскихъ	Женскихъ	Для обоого пола
Въ городахъ:			
Православныхъ	—	—	1
Католическихъ	9	9	4
Евангелическихъ	—	—	8
Еврейскихъ	1	1	1
Въ деревняхъ и посадахъ:			
Православныхъ	—	—	1
Католическихъ	2	3	186
Евангелическихъ	—	—	22
Еврейскихъ	—	—	—
Итого . .	12	13	223

Изъ этой таблицы видно, что значительная часть начальныхъ училищъ устроена для совмѣстнаго обученія дѣвочекъ и мальчиковъ, спеціальныя же учи-

лица - 12 для мальчиковъ и 13 для дѣвочекъ устроены исключительно въ городахъ и посадахъ. Кроме того, видно, что въ числѣ училищъ находится:

православныхъ	2 уч.
католическихъ	213 „
евангелическихъ	30 „
еврейскихъ	3 „

Ничтожное число еврейскихъ училищъ обуславливается тѣмъ, что еврейское населеніе находитъ необходимымъ обучать дѣтей своихъ, главнымъ образомъ, у такъ называемыхъ меламедовъ; публичныя же училища посѣщаютъ дѣти болѣе состоятельныхъ родителей, желающихъ обучать дѣтей и русской грамотѣ. Незначительное число евангелическихъ школъ слѣдуетъ объяснять множествомъ канторатскихъ училищъ. Число же православныхъ училищъ соответствуетъ числу православнаго населенія въ губерніи.

Городскія начальныя училища служатъ, главнымъ образомъ, пригготовительными классами для другихъ болѣе высшихъ учебныхъ заведеній. Училища же, существующія въ посадахъ и деревняхъ, могутъ быть названы народными, сельскими школами, такъ какъ питомцы оныхъ болѣею частью и заканчиваютъ свое образованіе элементарнымъ курсомъ этихъ училищъ. Эти послѣднія училища распредѣляются по гминамъ, отдѣльно для каждаго уѣзда, слѣдующимъ образомъ:

У Ѣ З Д Ы	Число гминъ	Число училищъ	Число гминъ, въ коихъ находятся училищъ						
			По 6-ти	По 5-ти	По 4	По 3	По 2	По 1-му	нѣтъ
Веляунскій	25	50	1	—	1	4	9	10	—
Калишскій	20	22	—	—	—	2	3	10	5
Конинскій	12	17	—	—	1	—	5	3	3
Кольскій	14	29	1	—	1	4	2	3	3
Ленчицкій	16	38	1	1	1	3	5	4	1
Слуецкій	14	17	—	—	2	—	1	7	4
Сѣрадзскій	18	24	—	—	—	—	8	8	2
Турекскій	23	17	—	—	—	—	3	11	9
Итого	142	214	3	1	6	13	36	56	27

Приведенныя свѣдѣнія указываютъ намъ, что только въ 115 гминахъ имѣются начальныя училища и то среднимъ числомъ менѣе двухъ. По числу училищъ, первымъ стоитъ Веляунскій уѣздъ, въ которомъ во всѣхъ гминахъ имѣются училища и на каждую изъ нихъ приходится по два училища; послѣднимъ же—Турекскій, въ которомъ на каждую гмину приходится менѣе одного училища, а въ 9-ти гминахъ вовсе нѣтъ училищъ.

Крайне печальная особенность этихъ училищъ заключается въ томъ, что въ числѣ 214 училищъ нѣтъ ни одного гминнаго, такъ какъ всѣ онѣ содержатся на счетъ такъ называемыхъ училищныхъ обществъ, иногда не только разныхъ гминъ,

но и разныхъ уѣздовъ. Многія изъ этихъ обществъ имѣютъ собственные дома для помѣщенія училищъ, нѣкоторыя владѣютъ также училищною землею, а 8 начальныхъ училищъ имѣютъ въ сложности капиталъ 6,269 р. 75 к., хранящійся въ Бангѣ.

По собраннымъ нынѣ свѣдѣніямъ, всѣхъ училищныхъ домовъ въ губерніи 202, остальные же 46 училищъ имѣютъ наемныя помѣщенія. Изъ числа училищныхъ домовъ 55 требуютъ или значительныхъ исправленій, или же перестройки. Въ сложности училищныя общества владѣютъ 636 моргами земли, изъ коихъ часть находится въ пользованіи учителей, а другая часть отдана въ аренду въ пользу училищъ.

Прежде нежели перейти къ обзору состава учителей и къ учебной сторонѣ училищъ, необходимо сообщить весьма интересныя свѣдѣнія о содержаніи начальныхъ училищъ, собранныя Начальникомъ Учебной Дирекціи. Изъ этихъ свѣдѣній оказывается, что въ отчетномъ году находились слѣдующіе источники содержанія:

отпущено пособія изъ казны	1,719 р. 30 к.
„ „ отъ городовъ	995 р. — к.
„ „ отъ гминъ	193 р. 50 к.
получено изъ церковныхъ суммъ	184 р. 50 к.

Собрано по складкамъ:

отъ горожанъ	14,394 р. 5 к.
отъ училищныхъ обществъ	32,592 р. 79½ к.
процентовъ отъ капиталовъ	292 р. 52 к.
съ арендъ	234 р. 51 к.
доставлено продуктовъ на	1,795 р. 51½ к.

Итого . 52,401 р. 69 к.

Изъ этого не трудно исчислить, что содержаніе каждаго училища обходится среднимъ числомъ въ 221 р., считая въ этой суммѣ жалованье учителю, покупку учебныхъ пособій и школьной мебели, отопленіе, освѣщеніе, ремонтъ, а часть и на наемъ помѣщеній для 46 училищъ.

Къ 1-му Января 1875 г. числилось въ 248 начальныхъ училищахъ учителей 239, учительницъ 29 и законоучителей 26, а слѣдовательно всѣхъ преподавателей состояло 294. Такъ какъ въ начальныхъ училищахъ къ этому времени числилось учащихся 17,030, слѣдовательно на одного преподавателя приходилось учениковъ среднимъ числомъ 63,6. Содержаніе преподавателей, кромѣ помѣщенія и въ нѣкоторыхъ училищахъ небольшихъ пространствъ земли подъ огородами, состояло изъ:

денежной платы	34,551 р. 5 к.
и продуктами на	1,795 р. 51½ к.

Итого . 36,346 р. 56½ к.

или среднимъ числомъ каждый изъ преподавателей получалъ годового содержанія по 123 р. Впрочемъ, это число не можетъ дать точнаго понятія о содержаніи преподавателей начальныхъ училищъ, такъ какъ содержаніе распределяется крайне неравномѣрно. Въ городскихъ училищахъ содержаніе учителей колеблется между 66 р. и 420 р.; въ посадскихъ же и сельскихъ—между 45 р. и

260. По собраннымъ нынѣ свѣдѣніямъ, оказывается, что въ губерніи находится 116 училищъ съ окладомъ содержанія учителямъ отъ 45 р. до 120 р.; 38 училищъ съ окладомъ отъ 120 до 150; 14 училищъ съ окладомъ отъ 150 до 200; въ остальныхъ училищахъ окладъ превышаетъ 200 руб.

Учебное дѣло въ большинствѣ начальныхъ училищъ, вслѣдствіе скуднаго матеріальнаго обезпеченія ихъ, находится въ неудовлетворительномъ положеніи.

Въ городскихъ и посадскихъ школахъ русскій языкъ, какъ языкъ преподавательный и какъ предметъ обученія, пользуется надлежащимъ значеніемъ. Этого рода училища подраздѣляются, по степени знанія учениковъ, на два или три отдѣленія и въ лучшихъ изъ нихъ ученики высшаго отдѣленія не только читаютъ твердо и бѣгло по русски, но и понимаютъ составъ предложеній и отличительныя свойства частей рѣчи. При чтеніи въ классѣ статей географическаго содержанія ученики высшихъ отдѣленій знакомятся съ картографіею и могутъ находить на картѣ положеніе той мѣстности, о которой говорится въ прочитанныхъ статьяхъ. Кромѣ того, въ этихъ училищахъ учениковъ пріучаютъ пѣть русскія пѣсни. Что касается образованія воспитанниковъ сихъ училищъ вообще, нельзя не замѣтить, что уровень знаній дѣвочекъ ниже уровня знаній мальчиковъ.

Вновь назначаемые на должности учителей въ городскія и посадскія училища воспитанники Ленцицкой семинаріи въ отчетномъ году одновременно начинали обученіе дѣтей русской и польской грамотѣ и продолжали элементарное обученіе далѣе одинаково, какъ для дѣвочекъ, такъ и для мальчиковъ, почему въ нѣкоторыхъ училищахъ степень знанія дѣвочекъ и мальчиковъ, какъ русскаго языка, такъ и другихъ предметовъ элементарнаго курса училищъ, почти одинакова.

Вообще же положеніе училищъ въ городахъ и посадахъ во всѣхъ отношеніяхъ удовлетворительнѣе, нежели положеніе училищъ въ деревняхъ.

Низкій уровень знаній въ сельскихъ начальныхъ училищахъ обусловливается, главнымъ образомъ: а) территоріальными неудобствами училищъ; б) непродолжительнымъ временемъ обученія дѣтей въ теченіи года и разновременнымъ ихъ поступленіемъ въ училища; в) слабою подготовкою учителей къ учительской должности; г) неудобствомъ училищныхъ помѣщеній и д) недостаточнымъ матеріальнымъ обезпеченіемъ училищъ.

а) Вслѣдствіе отсутствія въ губерніи селъ и разселенія жителей небольшими колоніями и хуторами, сельское училище составляетъ учрежденіе, принадлежащее нѣсколькимъ колоніямъ или хуторамъ, находящимся на значительномъ другъ отъ друга разстояніи. При такомъ положеніи училища въ значительномъ училищномъ районѣ, ежедневное посѣщеніе его въ зимнее время для многихъ дѣтей, живущихъ за версту, двѣ и болѣе отъ помѣщенія училища, крайне неудобно, а иногда, въ ненастную погоду, и немыслимо. Такое территоріальное неудобство, понятно, влечетъ за собою неудовлетворительныя успѣхи учениковъ.

б) Въ начальныхъ сельскихъ училищахъ ученіе начинается обыкновенно въ среднихъ числахъ Ноября мѣсяца и оканчивается въ Мартѣ или Апрѣлѣ, смотря потому въ какое время приходится праздникъ Воскресенія Христова, такъ какъ этимъ праздникомъ заканчивается въ большинствѣ училищъ курсъ ученія.

Если исключить из этого сельскаго учебнаго года воскресные и праздничные дни, рождественскіе каникулы и дни масленицы, не считая времени семейныхъ празднествъ: крестинъ, родинъ, свадебъ и времени для отлучекъ учениковъ по разнымъ домашнимъ потребностямъ, окажется, что въ учебномъ сельскомъ году придется не болѣе 90 учебныхъ дней. При такомъ краткомъ времени годичнаго обученія, если принять въ расчетъ разновременное поступленіе дѣтей въ училища и неисправное посѣщеніе ими училищъ, въ такомъ случаѣ легко видѣть, что сельскій учитель, при самомъ искреннемъ желаніи трудиться съ пользою, не въ силахъ достигнуть удовлетворительныхъ результатовъ обученія.

в) При недостаточномъ содержаніи училищъ, положительно невозможно находить на должности сельскихъ учителей людей достаточно способныхъ исполнять учительскія обязанности. Кромѣ того, до отчетнаго года недостаточно обращалось вниманіе на ознакомленіе учителей съ ихъ обязанностями и на установленіе одного и того же строя въ ходѣ преподаванія. Для установленія однообразнаго строя въ ходѣ преподаванія въ отчетномъ году Начальникъ Учебной Дирекціи разослалъ во всѣ начальныя училища книги педагогическаго сдержанія и ввелъ росписаніе занятій каждымъ предметомъ въ опредѣленные часы дня. Кромѣ того, онъ озаботился, чтобы всѣ учащіеся имѣли однообразные учебники и другія учебныя пособія. Для ознакомленія учителей съ ихъ обязанностями въ отчетномъ году въ г. Сѣрадзѣ, Велюнѣ и Ленчицѣ были устраиваемы въ Маѣ и Іюнѣ мѣсяцахъ съѣзды учителей, находящихся въ этихъ уѣздахъ, на которыхъ велись бесѣды, подъ личнымъ наблюденіемъ Начальника Учебной Дирекціи, о введенныхъ руководствахъ и о школьныхъ порядкахъ. Особую же пользу вообще для положенія училищъ приносили въ отчетномъ году частые осмотры ихъ властями, указывавшіе населенію, что въ дѣлѣ обученія дѣтей грамотѣ принимается начальствомъ искреннее участіе.

г) Учебная сторона училищъ весьма много зависитъ отъ удобствъ въ училищныхъ помѣщеніяхъ. При обзорѣ существующихъ помѣщеній нельзя не обратить вниманія, что немногія только училища пользуются вполне удобными помѣщеніями; помѣщенія же прочихъ или не вполне удовлетворительны, или же вполне неудовлетворительны. Изъ числа наемныхъ домовъ для училищъ, помѣщенія въ 33 училищахъ до того тѣсны и неудобны, что въ нихъ нѣтъ возможности помѣстить даже классную мебель. Около 60 собственныхъ училищныхъ домовъ вовсе не соотвѣтствуютъ своему назначенію. Однѣ изъ помѣщеній до того ветхи, что нѣтъ возможности ихъ отопить; другія же сыры, низки, темны и несоразмѣрны съ числомъ учащихся; нерѣдко собирается въ училищѣ около 100 дѣтей, между тѣмъ въ немъ могло бы помѣститься, сообразно требованіямъ педагогическимъ и гигиены, не болѣе 50. При такой обстановкѣ, самый усердный преподаватель не въ силахъ вести успѣшно обученіе, такъ какъ дѣти принуждены бывать, по недостатку мѣста, стоять во время уроковъ, что влечетъ за собою нарушеніе порядка преподаванія.

Такая печальная обстановка объясняется недостаточнымъ вниманіемъ въ прежніе годы къ положенію училищъ, какъ со стороны собственниковъ ихъ—сельскихъ обществъ, такъ и со стороны властей. Для улучшенія ея необходи-

мо значительное время и постоянный бдительный надзоръ, прежде всего, учебнаго начальства, какъ непосредственно соприсасающагося съ училищами.

д) Значительная часть начальныхъ училищъ весьма нищенски обезпечена матеріальнымъ содержаніемъ. Въ 50 училищахъ въ губерніи учителя получаютъ жалованья въ годъ отъ 45 до 90 р. с., слѣдовательно, при такой платѣ, не возможно прискать способныхъ кандидатовъ на учительскія должности. Не имѣи достаточнаго содержанія, по своей прямой должности, болѣе способные учителя, при первой возможности, оставляютъ учительское званіе; нѣкоторые же, оставаясь на мѣстѣ, ищутъ побочныхъ занятій, которыя всегда сопровождаются ущербомъ учебному дѣлу. При такой незначительной платѣ, до начала отчетнаго года, какъ обнаружено при обзорѣ губерніи, весьма многіе учителя получали жалованье крайне неисправно и не всегда полностью; нѣкоторымъ же учителямъ не выдавалось жалованія по полгода, году и болѣе, по недостатку средствъ. Такъ какъ средства для содержанія училищъ получаютъ непосредственно отъ училищныхъ обществъ по раскладкамъ, поэтому недостатокъ средствъ для выдачи жалованья учителямъ происходилъ отъ невниманія ко взиманію училищнаго сбора, а иногда и потому, что раскладки сего сбора не составлялись весьма продолжительное время.

Недостатокъ средствъ начальныхъ сельскихъ училищъ зависитъ, прежде всего, отъ неудовлетворительности училищныхъ законоположеній, касающихся способа обезпеченія училищъ училищными обществами. На основаніи дѣйствующихъ законоположеній, содержаніе училищъ возлагается на обязанность только училищныхъ обществъ, а не всего населенія, притомъ случается, что одно и то же училищное общество состоитъ, какъ уже было сказано выше, изъ нѣсколькихъ деревень, подлежащихъ вѣдѣнію нѣсколькихъ гминныхъ управленій и даже властей, состоящихъ въ разныхъ уѣздахъ. Иными словами, территоріальныя единицы административныхъ и училищныхъ районовъ часто не совпадаютъ между собою, что влечетъ за собою отсутствіе единства непосредственнаго административнаго надзора за училищами.

Вслѣдствіе установленной обязанности содержать сельскія училища только училищными обществами, до настоящаго времени, какъ указано выше, 27 гминъ вовсе не имѣютъ училищъ, въ остальныхъ же гминахъ находится отъ 1 до 6 училищъ; кромѣ того, значительная часть крестьянскаго населенія и всѣ безъ исключенія землевладѣльцы не принимаютъ никакого участія въ дѣлѣ обезпеченія училищъ. Такимъ образомъ, матеріальное обезпеченіе училищъ получается только отъ немногихъ сельскихъ обществъ, образующихъ изъ себя училищныя районы. При такихъ обстоятельствахъ, многія училищныя общества, по своей малочисленности или бѣдности населенія, не въ силахъ достаточно обезпечивать содержаніе училищъ.

Изложенные выше недостатки въ положеніи начальныхъ училищъ относятся исключительно къ училищамъ, находящимся въ деревняхъ. Общій же недостатокъ всѣхъ начальныхъ училищъ заключается въ подраздѣленіи ихъ на 4 рода, по вѣроисповѣданію учащихъ (православныя, католическія, евангелическія и еврейскія), почему школа какъ бы приучаетъ дѣтей не обобщать интересы насе-

ленія, согласно общегосударственнымъ началамъ, а обособлять въ смыслѣ отдѣльныхъ обществъ, разнящихся между собою исповѣданіями. Вслѣдствіе такого ненормальнаго дѣленія начальныхъ училищъ по вѣроисповѣданію учащихся, онѣ являются учрежденіями не столько правительственными, сколько религіозными.

Всѣ указаннныя выше недостатки, имѣющіе весьма вредное вліяніе на ходъ народнаго образованія, заставляютъ желать безотлагательной и коренной реформы школьнаго дѣла въ губерніи.

в) Ученныя общества, музеи, библиотеки и пр.

Ученыхъ обществъ, музеевъ, публичныхъ библиотекъ и вообще учреждений, способствующихъ успѣху общественнаго и народнаго образованія, въ Калишской губерніи не имѣется. При среднихъ учебныхъ заведеніяхъ, а также и при начальныхъ училищахъ учреждены библиотеки, пользованіе которыми доступно только для лицъ, близко стоящихъ къ заведенію, при томъ изъ этихъ библиотекъ заслуживаетъ вниманія, по количеству книгъ лучшихъ русскихъ авторовъ, только библиотека при Калишской мужской гимназій.

Въ мѣстномъ обществѣ не замѣчается особой склонности заводить какія либо коллекціи, музеи и книгохранилища. Если и имѣются у нѣсколькихъ помѣщиковъ въ губерніи частныя библиотеки, то учрежденіе оныхъ относится къ давнему времени и при томъ только одна библиотека помѣщика Калишскаго уѣзда Цѣлинскаго, по богатству рѣдкихъ сочиненій, заслуживаетъ упоминанія. Судя по значительному числу періодическихъ небольшихъ изданій, выходящихъ преимущественно въ Гаршавѣ, нужно полагать, что мѣстное общество вполне удовлетворяется газетною литературою, которую и силится поддержать выпискою изданій. Нельзя не упомянуть при этомъ, что подписчиками на періодическія изданія являются не только люди обезпеченные, но въ большинствѣ и люди съ самыми ограниченными средствами существованія. Это обстоятельство способствуетъ также 5-лѣтнему существованію въ Калишѣ частной газеты „Калишанина“, которая издается 2 раза въ недѣлю.

Книжная торговля въ губерніи, находящаяся почти исключительно въ еврейскихъ рукахъ, ограничивается небольшою продажей нѣмецкихъ и польскихъ книгъ и разсылкою подписчикамъ періодическихъ изданій. Книжная торговля въ уѣздныхъ городахъ и почти во всѣхъ книжныхъ лавкахъ въ Калишѣ составляетъ побочное занятіе торговцевъ, такъ какъ они главную свою дѣятельность сосредоточиваютъ на торговлѣ колоніальными и галантерейными предметами.

Къ 1-му Января 1875 г. въ губерніи находилось 10 книжныхъ лавокъ, а именно: въ Калишѣ—6 и по одной въ Сѣрадзѣ, Ленчицѣ, Конинѣ и Велонѣ.

Не лишнимъ присовокупить къ сему, что въ губерніи въ отчетномъ году числилось двѣ типографіи въ Калишѣ и одна въ Ленчицѣ, считающіяся частною собственностью, 2 частныя литографіи и 6 литографій при уѣздныхъ управленіяхъ.

VI. Крестьянское дѣло.

а) Экономическое положеніе крестьянскаго сословія. Крестьянское и посадское населеніе, облагодѣтельствованное **ВЫСОЧАЙШЕ** дарованными ему, на основаніи Указовъ 19 Февраля 1864 г. и 28 Октября 1866 г., правами гминнаго самоуправленія и самосуда и обеспеченное земельною собственностью, съ каждымъ годомъ болѣе и болѣе улучшаетъ свое экономическое положеніе. Это улучшеніе выражается въ образованіи новыхъ выселокъ, въ постройкѣ новыхъ избъ, въ увеличеніи размѣровъ хозяйствъ, въ улучшеніи вообще хозяйственнаго инвентаря и всѣхъ предметовъ, входящихъ въ обстановку крестьянскаго быта. Такъ какъ измѣненіе строя крестьянской жизни вообще совершилось всего только 10 лѣтъ и такъ какъ новый строй еще не вполне обозначился въ точно опредѣленной экономической формѣ и еще не установились взаимныя отношенія крестьянъ къ высшему слою населенія, владѣющему почти двумя третями земли, поэтому, весьма понятно и естественно, и самое улучшеніе экономическаго быта крестьянъ совершается довольно медленно.

Точное опредѣленіе экономическаго положенія крестьянъ обусловливается, прежде всего, точнымъ опредѣленіемъ земельной ихъ собственности, а отчасти и сервитутовъ, указанныхъ въ ликвидационныхъ табеляхъ, а также въ разверстаніи сервитутовъ и земельныхъ надѣловъ.

Прежде, однакоже, нежели приступить къ очерку обеспечения крестьянскаго сословія землями и сервитутами, необходимо остановиться на особыхъ экономическихъ явленіяхъ въ жизни крестьянскаго сословія.

Земельная собственность крестьянъ состоитъ изъ двухъ отдѣльныхъ частей: а) изъ земли, закрѣпленной на имя крестьянъ ликвидационными табелями и данными, и б) изъ земли, приобрѣтенной лицами простаго состоянія изъ частныхъ рукъ или путемъ продажи, или инымъ какимъ способомъ.

Приобрѣтеніе земли лицами простаго званія изъ дворянскихъ (помѣщичьихъ) имѣній рѣзче всего выражаетъ степень улучшенія экономическаго быта низшаго сословія. Это приобрѣтеніе производится повсемѣстно и въ довольно значительныхъ размѣрахъ, хотя, по несобранію нынѣ точныхъ свѣдѣній, невозможно въ настоящее время съ точностію указать дѣйствительный размѣръ купленной земли. Съ приблизительною же вѣроятностію можно полагать, что съ 1864 г. по 1-го Января 1875 г. куплено крестьянами, мѣщанами-хлѣбопашцами (мѣщанами-рольниками, т. е. посадскими жителями) и вообще лицами простаго званія болѣе 25,000 морговъ земли изъ дворянскихъ имѣній. Весьма трудно опредѣлить какаю именно часть изъ купленной крестьянами земли должна считаться дѣйствительною собственностью покупателей, такъ какъ въ указанномъ выше числѣ значится и земля, переданная крестьянамъ прежними владѣльцами или безъ всякихъ крѣпостныхъ актовъ, или же на основаніи такихъ нотаріальныхъ актовъ, дѣйствительность которыхъ нельзя признавать законною. Последнее обстоятельство происходитъ, вслѣдствіе недостатка преслѣдованія со стороны покупателей-крестьянъ тѣхъ нотаріусовъ, которые, при заключеніи актовъ продажи, не справляются съ ипотекою имѣнія о томъ можетъ ли указываемая въ актѣ земля быть продана кому либо законнымъ порядкомъ.

Лица простаго званія, обезпеченныя земельною собственностью не по ликвидационнымъ табелямъ и даннымъ, составляютъ какъ бы особый видъ крестьянскаго сословія. Не будучи надѣлены землею по Указу 19 Февраля 1864 г., весьма естественно, ояѣ находятся внѣ правъ и преимуществъ, дарованныхъ прочимъ крестьянамъ при надѣлѣ землею. Устраивая же хозяйства на приобретенныхъ въ послѣдніе десять лѣтъ собственныхъ участкахъ земли, эти лица образовали особые выселки, хутора и колоніи. Собственно говоря, по образу жизни и по устройству быта, этихъ мелкихъ собственниковъ простаго званія слѣдуетъ причислять къ крестьянскому сословію, однакоже къ нимъ до настоящаго времени нельзя примѣнять легальнымъ порядкомъ правъ крестьянскаго самоуправленія и образовывать изъ нихъ отдѣльныя сельскія общества.

Существованіе этого отдѣла крестьянскаго сословія обратило на себя вниманіе властей въ отчетномъ году, почему тотчасъ и было приступлено къ собиранію точныхъ свѣдѣній о количествѣ лицъ, принадлежащихъ къ сему отдѣлу, и о числѣ мѣстностей (деревень и колоній), образованныхъ ихъ населеніями. По собраніи всѣхъ необходимыхъ свѣдѣній, будетъ возбужденъ общій вопросъ о возможности распространенія и на эту часть крестьянскаго сословія правъ и преимуществъ, относительно самоуправления, дарованныхъ Указомъ 19 Февраля 1864 г. крестьянскому сословію.

Съ приблизительною вѣроятностію можно полагать, что число сихъ лицъ простаго званія доходитъ къ 1-му Января 1875 г. до 10 тысячъ человекъ обоего пола.

Обращаясь за тѣмъ къ земельному надѣленію крестьянъ по ликвидационнымъ табелямъ и даннымъ, оказывается, что, по свѣдѣніямъ Калишскаго Губернскаго по крестьянскимъ дѣламъ Присутствія, въ Калишской губерніи числилось къ 1-му Января 1875 г. 78,306 усадебъ, принадлежащихъ крестьянамъ и мѣщанамъ-рольникамъ. При сравненіи этого числа усадебъ съ числомъ крестьянскихъ хозяйствъ, указаннымъ въ обзорѣ земледѣлія, окажется, что число усадебъ болѣе числа хозяйствъ на 7,587. Такая разниа объясняется тѣмъ, что въ общемъ числѣ усадебъ по табелямъ и даннымъ значатся усадебныя коморниковъ, т. е. лицъ, не имѣющихъ никакого земельного обезпеченія, кромѣ усадебъ. Достойно замѣчанія, что нѣкоторыя усадебныя въ отдѣльности считаются собственностью двухъ, а иногда и трехъ хозяевъ.

Въ общемъ числѣ усадебъ, по свѣдѣніямъ Крестьянскаго Присутствія, значится:

усадебъ съ надѣломъ менѣе 3 морговъ	22,051.
„ отъ 3 до 15 морговъ	43,704.
„ болѣе 15 морговъ	12,551.
Итого	78,306.

Общій же крестьянскій надѣлъ по табелямъ и даннымъ къ 1 Января 1875 года простирается до 741,663 морг. 44 $\frac{1}{2}$ пр.

Впрочемъ это число морговъ нельзя считать вполне точнымъ, такъ какъ при составленіи ликвидационныхъ табелей размѣръ многихъ земель, переходившихъ въ собственность крестьянъ, показывался съ приблизительною вѣроятностію. Вслѣдствіе этого, крестьянскія учрежденія нынѣ постоянно заняты повѣркою

крестьянскихъ надѣловъ измѣреніемъ земли въ натурѣ. По свѣдѣніямъ Крестьянскаго Присутствія, въ теченіи года измѣрено штатными и частными землемѣрами всей крестьянской земли 37,370 мор. 174 пр.

Въ экономической жизни не только однихъ крестьянъ, но и всего населенія, занятого земледѣіемъ, весьма важное значеніе имѣютъ такъ называемыя сервитуты, или опредѣленное табелями право крестьянъ пользоваться извѣстною частью доходовъ съ земли, принадлежащей лицамъ помѣщичьяго сословія. Уже по одной сущности своей—пользованіе на чужой собственности—сервитуты составляютъ въ нѣкоторомъ родѣ экономической анахронизмъ, допущенный только въ виду крайней необходимости болѣе лучшаго обезпеченія рабочаго земледѣльческаго класса населенія. Существованіе сервитутовъ, противорѣча духу законодательства, постоянно служатъ поводомъ къ нарушеніямъ права пользованія ими, какъ со стороны крестьянъ въ ущербъ владѣльцевъ земли, такъ и сими послѣдними въ ущербъ крестьянъ. Такого рода постоянныя правонарушенія влекутъ за собою значительное число разбирательствъ въ крестьянскихъ учрежденіяхъ и болѣею частью клонятся во вредъ экономическому развитію населенія вообще.

Такое неизбѣжное печальное положеніе обезпеченія крестьянъ сервитутами заставляетъ желать скорѣйшаго разверстанія ихъ и установленія болѣе облегченнаго способа къ замѣнѣ ихъ на другой болѣе правильный видъ собственности.

По имѣющимся въ Губернскомъ Присутствіи по крестьянскимъ дѣламъ свѣдѣніямъ, значитъ, что въ Калишской губерніи къ 1 Января 1875 г. числилось 35,841 всѣхъ усадебъ, кромѣ, по ликвидаціоннымъ табелямъ и даннымъ, признано право пользованія сервитутами.

Распредѣленіе родовъ сервитутовъ по числу усадебъ къ тому же времени выражается слѣдующими данными:

право пастбы скота на владѣльческихъ земляхъ	34,266	усадебъ
„ пользованія лѣсомъ на постройку . . .	9,941	„
„ „ „ на отопленіе . . .	23,599	„
„ „ хвойными иглами (стилка) . . .	15,298	„

Нѣкоторыя усадьбы пользуются однимъ или нѣсколькими видами сервитутовъ, другія же—всеми видами. Самый же размѣръ пользованія и время когда пользоваться опредѣляется въ табеляхъ и данныхъ.

Для болѣе удобнаго пользованія землями и сервитутами, означенными по табелямъ и даннымъ, крестьяне и помѣщики входятъ, при посредствѣ крестьянскихъ учрежденій, въ соглашеніе между собою: а) по разверсткѣ земли, б) по замѣнѣ сервитутовъ на землю и в) по разверсткѣ земли и замѣнѣ сервитутовъ въ совокупности.

Обращаясь къ сего рода дѣйствіямъ въ теченіи отчетнаго года, оказывается, по свѣдѣніямъ Крестьянскаго Присутствія, что:

Разверстка земли произведена для 348 усадебъ, при чемъ крестьяне получили въ вознагражденіе за производство разверстки изъ дворянскихъ (помѣщичьихъ) земель 666 мор. 270 пр.

Замѣна сервитутовъ произведена для 2,699 усадебъ, при чемъ на долю крестьянъ перешло въ собственность 6,307 мор. 241 пр. дворянской земли.

Разверстка земли и замѣна сервитутовъ въ совокупности произведена для 642 усадебъ, при чемъ крестьяне получили въ вознагражденіе 2,224 морг. 159 пр. земли.

б) Гминное самоуправленіе.

Площадь Калишской губерніи раздѣлена, не считая 13 городовъ, на 142 участка, или гмины, которыя, по численности въ нихъ населенія, распредѣляются слѣдующимъ образомъ:

съ населеніемъ менѣе 2,000 душъ	1	гмина.
„ отъ 2 до 4,000 душъ	71	„
„ отъ 4 до 6,000 „	55	„
„ свыше 6,000 душъ	15	„

Жители малонаселенныхъ гминъ, не превышающихъ 4,000 д., болѣе и болѣе начинаютъ заявлять желаніе расширить гминныя участки или образовать изъ двухъ гминъ одну. Такое желаніе обусловливается тяжестью для населенія сихъ гминъ нести расходы на содержаніе гминной администраціи и отбывать разнаго рода общественныя повинности. По малонаселенности гминъ, особенное вниманіе обращаетъ на себя Турекскій уѣздъ, въ которомъ изъ всѣхъ 23 гминъ 20 гминъ принадлежать къ числу малонаселенныхъ. Указанныя 20 гминъ составили приговоры и вошли съ ходатайствами о соединеніи двухъ гминъ въ одну.

Кромѣ облегченія въ платежѣ общественныхъ сборовъ, при составленіи приговоровъ сходы высказывались, что при увеличеніи численности ихъ явится возможность для нихъ выбирать изъ среды своей должностныхъ лицъ съ болѣею разборчивостью и болѣе соответственныхъ своему назначенію, при томъ же они могутъ безъ обремененія и увеличить содержаніе симъ лицамъ. Населеніе одной изъ гминъ Сѣрадзскаго уѣзда тоже обратилось съ ходатайствомъ о раздѣленіи ихъ гмины на двѣ части съ присоединеніемъ этихъ частей къ двумъ сосѣднимъ гминамъ.

Нѣкоторыя гмины въ Сѣрадзскомъ и Кольскомъ уѣздахъ, расположенныя по обоимъ берегамъ р. Варты, во время разлива ея, испытываютъ неудобства въ административномъ отношеніи, хотя эти неудобства продолжаются всего нѣсколько недѣль въ году. Это обстоятельство побуждаетъ войти съ представленіемъ объ измѣненіи территоріальнаго распредѣленія указанныхъ гминъ.

Вообще же уменьшеніе числа гминъ съ населеніемъ менѣе 4,000 д. оказывается необходимымъ, какъ для облегченія населенія, такъ и для болѣе удобнаго наблюденія со стороны уѣздныхъ и губернскихъ властей за ходомъ дѣлъ въ гминныхъ управленіяхъ и за дѣйствіями гминныхъ должностныхъ лицъ.

Въ числѣ должностныхъ лицъ гминнаго управленія первое мѣсто принадлежитъ войту. Изъ всѣхъ 142 гминныхъ войтовъ—98 принадлежатъ къ крестьянскому сословію, 24 (въ посадахъ) изъ мѣщанъ и 20 изъ среды мелкихъ землевладѣльцевъ. Самое большее число войтовъ (8 ч.) изъ землевладѣльцевъ приходится на долю Ленчицкаго уѣзда, въ Калишскомъ же уѣздѣ въ числѣ 20 войтовъ нѣтъ ни одного, принадлежащаго къ сословію помѣщиковъ. Вообще, незначительное число войтовъ изъ крупныхъ землевладѣльцевъ объясняется какъ не особеннымъ желаніемъ ихъ занимать должности войтовъ, такъ и нежеланіемъ

Большинства членовъ гминныхъ сходовъ вручать власть войта лицамъ, происходящимъ не изъ ихъ сословія.

Въ числѣ гминныхъ войтовъ значится 122 человекъ грамотныхъ и полу-грамотныхъ и 20 человекъ безграмотныхъ. Особенно значительное число безграмотныхъ находится въ Велюнскомъ уѣздѣ (7 ч.) и въ Турекскомъ (6 ч.); въ Ленчицкомъ же и Кольскомъ уѣздахъ таковыхъ не имѣется.

По времени продолжительности службы войты распредѣляются слѣдующимъ образомъ:

служаціе 4-е трехлѣтіе	3 ч.
„ 3-е трехлѣтіе	16 „
„ 2-е трехлѣтіе	31 „
„ 1-е трехлѣтіе	92 „

Эти данныя указываютъ, что двѣ трети войтовъ принадлежатъ къ лицамъ, выбраннымъ въ 1-й разъ въ должность, или, иными словами, что населеніе гминъ съ разборомъ предоставляетъ лицамъ своей среды право получить должность войта, а отчасти же, что изъ выбираемыхъ войтовъ многіе не вполне соответствуютъ своему назначенію. Послѣднее заключеніе оправдывается числомъ войтовъ, подвергавшихся взысканіямъ. Изъ собранныхъ по сему случаю свѣдѣній оказывается, что въ отчетномъ году 11 войтовъ было устранено отъ должности за противузаконныя дѣйствія и неисправное отправленіе своихъ обязанностей, 4 войта преданы суду за преступленія по должности, 11 войтовъ были подвергнуты аресту и 45—денежному штрафу. Значительное число войтовъ, подвергшихся взысканіямъ, нельзя не объяснить особымъ вниманіемъ, какое было обращено въ отчетномъ году на дѣятельность гминныхъ управленій, почему разнаго рода злоупотребленія и уклоненія по службѣ, проходившія прежде незамѣченными, не оставались безнаказанно для допустившихъ злоупотребленія. Вниманіе это особенно рѣзко выражается подробною ревизіею всѣхъ гминныхъ управленій въ губерніи губернскими властями, которая повлекла за собою и болѣе частыя ревизіи со стороны уѣздныхъ властей. Изъ числа устраненныхъ войтовъ отъ должности, нѣкоторые, можно сказать съ увѣренностью, были орудіями дѣйствія гминныхъ писарей.

Въ числѣ гминныхъ должностныхъ лицъ, особенно важное значеніе въ дѣлѣ гминнаго самоуправленія занимаютъ гминные писаря. Гминный писарь, завѣдуя гминною канцеляріею и имѣя постоянное мѣстопробываніе въ зданіи Гминнаго управленія, непосредственно и постоянно соприкасается съ членами гминнаго населенія, съ интересами этихъ членовъ и, по одному уже близкому положенію ко всѣмъ вообще гминнымъ дѣламъ, имѣетъ большое вліяніе на весь строй сельской администраціи. Это вліяніе особенно рѣзко проявляется тамъ, гдѣ войты неграмотны или полуграмотны, а также гдѣ они недостаточно ознакомлены съ русскимъ языкомъ, на которомъ ведется все гминное дѣлопроизводство. Являясь въ средѣ гминнаго населенія совершенно пришлыми людьми, связанными съ этою средою только вознагражденіемъ за трудъ, гминные писаря, при несоответственныхъ своему званію войтахъ, главнымъ образомъ, заботятся о собственныхъ интересахъ, относясь пассивно къ интересамъ общественнымъ. Однакоже вліяніе это стало замѣтно ослабѣвать, особенно въ отчетномъ году, послѣ ревизіи

гминныхъ управленій, во время которой было разъяснено войтамъ, что вся отвѣтственность за неправильныя дѣйствія Гминныхъ Управленій возлагается закономъ не на писарей, а на нихъ самихъ. Опираясь на сознаніе своихъ обязанностей и не желая подвергаться отвѣтственности, гминные войты въ большинствѣ замѣтно стали дѣйствовать самостоятельнѣе и внѣ вліянія писарей, которые въ нѣкоторыхъ гминахъ стали занимать положеніе только исполнителей распоряженій войтовъ.

При этомъ, однако, нельзя не упомянуть, какъ исключеніе, что вліяніе дѣльнаго и благонадежнаго писаря на безграмотнаго или полуграмотнаго войта оказывается полезнымъ для гминныхъ дѣлъ.

Къ 1-му Января 1875 г. числилось гминныхъ писарей въ губерніи 138 ч., менѣе числа гминъ на 4. Эта разница произошла вслѣдствіе имѣющагося одного вакантнаго мѣста и еще того обстоятельства, что въ трехъ гминахъ въ губерніи дѣлопроизводство въ гминныхъ управленіяхъ ведутъ сами войты. Изъ числа наличныхъ писарей 19 ч. служатъ по выбору гминныхъ сходовъ, 17 — по избранію войтовъ и лавниковъ и 10? были назначены Уѣздными Начальниками по соглашенію съ Коммисарами. Причины, заставлявшія Уѣздныхъ Начальниковъ принимать непосредственное участіе въ назначеніи писарей, обуславливались недостаткомъ въ средѣ сельскаго населенія достаточно развитыхъ и подготовленныхъ къ канцелярскимъ занятіямъ лицъ, а отчасти и тѣмъ, что гминные сходы затруднялись прискивать на писарскія мѣста лицъ внѣ своей среды, предоставляя назначеніе на эти мѣста уѣзднымъ властямъ.

Въ теченіи отчетнаго года 15 писарей было удалено отъ должности за злоупотребленія по службѣ и 3 писаря преданы судебной отвѣтственности.

Такое значительное число удаленныхъ отъ должности (13%) въ теченіи года свидѣтельствуетъ о низкомъ нравственномъ уровнѣ всего сословія писарей, почему вліяніе ихъ на войтовъ, которые отвѣчаютъ за злоупотребленія и безпорядки въ гминномъ самоуправленіи, не только личнымъ наказаніемъ, но иногда и собственнымъ имуществомъ, оказывается въ большинствѣ случаевъ весьма неблагоприятнымъ.

Такого рода обстоятельства поставляютъ часто уѣздныя власти въ необходимость переводить гминныхъ писарей изъ одной гмины въ другую, что иногда тоже влечетъ дурныя послѣдствія для писарей въ матеріальномъ отношеніи.

Обращаясь къ продолжительности служенія писарей, оказывается, что въ числѣ 138 душъ, 33 писаря занимаютъ должности первый годъ. Такое значительное количество (24%) тоже подтверждаетъ заключеніе о низкомъ нравственномъ уровнѣ сословія гминныхъ писарей.

Если принять въ расчетъ, что гминный писарь получаетъ, при готовой квартирѣ, 200 руб. и болѣе жалованья, а иногда и пользуется огородомъ, въ такомъ случаѣ должно признать, что содержаніе ихъ вполне достаточно для привлеченія на должности опытныхъ и благонадежныхъ людей. Между тѣмъ, въ дѣйствительности этотъ выводъ далеко не оправдывается, причиною чему, прежде всего, служитъ ничтожное число въ населеніи вообще грамотныхъ и знающихъ достаточно государственный языкъ людей, а также неудовлетворительное поло-

женіе начальныхъ училищъ и отсутствіе среднихъ школъ между гимназіями и начальными училищами.

Въ числѣ должностныхъ лицъ гминнаго самоуправленія первое мѣсто, по численности своей, занимаютъ сельскіе солтысы (сотскіе), на обязанность коихъ возлагается наблюденіе за порядкомъ вообще въ населеніи, составляющемъ сельскія общества. вмѣстѣ съ этимъ, почти во всѣхъ гминахъ въ губерніи солтысы служатъ сборщиками податей и сборовъ.

Высшую инстанцію въ ВЫСОЧАЙШЕ дарованномъ населенію гминномъ самоуправленіи занимаютъ гминные сходы.

Сельское и посадское населеніе гминъ достаточно понимаетъ высокое значеніе дарованнаго ему права самоуправления, а потому оно охотно является на сходы и основательно разбираетъ и рѣшаетъ міромъ дѣла, касающіяся общественныхъ интересовъ. Крупные же землевладѣльцы въ большинствѣ не принимаютъ участія въ сходахъ, полагая, что имъ не о чемъ толковать съ простымъ народомъ, который или не понимаетъ ихъ заявленій, или же не даетъ имъ вѣсу. Такое безучастіе землевладѣльцевъ парализируетъ ихъ вліяніе на рѣшенія сходовъ, а иногда бываетъ причиною жалобъ, заявляемыхъ ими о неправильности приговоровъ гминныхъ сходовъ, о неудачномъ выборѣ должностныхъ лицъ и т. п.

Разсматривая дѣятельность гминныхъ сходовъ въ отчетномъ году, нельзя не замѣтить большаго ея развитія сравнительно съ прежнимъ временемъ. Это подтверждается съ одной стороны тѣмъ, что почти всѣ гминные сходы собирались въ полномъ числѣ членовъ въ обязательные сроки для обсужденія дѣлъ, а съ другой стороны—разнообразіемъ рѣшенныхъ и обсужденныхъ дѣлъ, а также и правильностію рѣшеній.

Въ отчетномъ году состоялось 668 приговоровъ гминныхъ сходовъ, изъ нихъ по раскладкѣ податей—23, по раскладкѣ общественныхъ сборовъ и натуральныхъ повинностей—257 и по другимъ предметамъ—388.

Раскладки податей производились въ тѣхъ случаяхъ, когда замѣчалась неправильность въ раскладкахъ прежнихъ лѣтъ, или же когда въ оныхъ приходилось произвести измѣненіе, вслѣдствіе измѣненія въ размѣрахъ собственности.

Раскладки гминныхъ сборовъ составляютъ преимущественно въ гминныхъ управленіяхъ, не потому, впрочемъ, чтобы сходы отказывался отъ производства таковыхъ, но по практическому неудобству производить раскладку цѣлымъ міромъ. Участіе сходовъ, въ этомъ случаѣ, ограничивается опредѣленіемъ нормы сбора и размѣромъ раскладки. До начала отчетнаго года гминныя раскладки составлялись въ гминныхъ управленіяхъ несвоевременно, что порождало весьма много недоразумѣній и запутанность въ расчетахъ, а нерѣдко и вызывало жалобы. Такое отступленіе въ дѣлѣ составленія раскладокъ въ большинствѣ гминъ было усмотрѣно при ревизіи управленій и тотчасъ исправлено, а вмѣстѣ съ тѣмъ предписано симъ управленіямъ озаботиться составленіемъ общественныхъ гминныхъ раскладокъ до наступленія года, на который таковыя проектируются.

Въ числѣ остальныхъ рѣшеній гминнаго схода одна часть касается выбора должностныхъ лицъ, а другая разнаго рода общественныхъ дѣлъ. Между ними по-

слѣдними рѣшеніями особенное вниманіе обращаютъ на себя рѣшенія по повѣркѣ сходами призывныхъ списковъ, рѣшенія о желаніи уменьшить земельный цензъ для права быть избираемымъ на гминныя должности и нѣсколько приговоровъ въ гминахъ Калишскаго уѣзда объ устройствѣ начальныхъ гминныхъ училищъ, на средства всего населенія гминъ. Рѣшенія послѣдняго рода повлекли за собою жалобы со стороны крупныхъ землевладѣльцевъ, вслѣдствіе чего разрѣшеніе вопроса о правильности этихъ приговоровъ отложено до разрѣшенія сего вопроса законодательнымъ порядкомъ.

Изъ общаго числа гминныхъ приговоровъ, 17 приговоровъ отмѣнены по заявленіямъ подлежащаго начальства о неправильности ихъ составленія. Кромѣ того, 11 приговоровъ обжалованы Губернскому по крестьянскимъ дѣламъ Присутствію. Изъ числа обжалованныхъ 3 приговора отмѣнены и 8 оставлены въ своей силѣ. Въ числѣ обжалованныхъ приговоровъ 5 пр. заключаютъ въ себѣ раскладки общественныхъ сборовъ или натуральныхъ повинностей и 6—касаются разнаго рода общественныхъ предметовъ.

Дѣятельность сельскихъ сходовъ, за исключеніемъ сходовъ въ посадахъ, ограничивается соглашеніями членовъ схода по дѣламъ сельскихъ обществъ, не выражаемымъ въ большинствѣ случаевъ никакими письменными рѣшеніями. Одни только рѣшенія сельскихъ сходовъ въ посадахъ вносятся въ книги и, слѣдовательно, принимаютъ форму актовъ общественнаго рѣшенія.

г) Гминный судъ.

Согласно ВЫСОЧАЙШЕ дарованному населенію праву, въ каждой гминѣ находится гминный судъ, состоящій изъ войта и не менѣе двухъ лавниковъ.

Въ отчетномъ году всѣхъ лавниковъ въ губерніи числилось 330, а изъ нихъ: землевладѣльцевъ—15, жителей посадовъ—40 и изъ крестьянскаго сословія—275 душъ. Незначительное число лавниковъ изъ среды землевладѣльцевъ и жителей посадовъ явно указываетъ, что масса населенія при выборѣ лавниковъ на гминныхъ сходахъ, стремится имѣть судей изъ своей собственной среды—крестьянской, такъ какъ этимъ судьямъ ближе знакомы нравственныя качества судящихся и самые предметы сужденія. Изъ общаго числа лавниковъ-землевладѣльцевъ большая половина (8 ч.) приходится на долю Ленчицкаго уѣзда, обладающаго значительнымъ элементомъ мелкихъ землевладѣльцевъ; въ трехъ же уѣздахъ въ губерніи нѣтъ ни одного лавника изъ числа крупныхъ землевладѣльцевъ. Лавники изъ мѣщанъ, или правильнѣе—изъ посадскихъ жителей избираются въ тѣхъ только гминахъ, въ составъ которыхъ входятъ посады.

При выборѣ должностныхъ лицъ въ такъ называемыхъ смѣшанныхъ гминахъ замѣчается нѣкоторая раздѣльность общества посадскаго и сельскаго, почему въ большинствѣ такихъ гминъ одинъ лавникъ избирается изъ посадскаго населенія, а другіе изъ деревенскаго. Въ отчетномъ году были три случая выборовъ въ лавники изъ евреевъ, однако же эти выборы признаны недѣйствительными, въ виду того, что большинство посадскаго населенія состоитъ изъ христіанъ. Еврейское населеніе вообще стало въ послѣднее время домогаться имѣть изъ своей среды, хотя одного представителя въ гминныхъ судахъ. Стремленіе это, весьма естественно, заставляетъ предполагать, что допущеніе хотя одного лавника

изъ евреевъ, по выбору всего гминнаго схода, не могло бы имѣть дурнаго вліянія на ходъ дѣла и способствовало бы ослабленію довѣрія евреевъ къ авторитету суда ихъ раввиновъ, суда замкнутаго и большею частью вреднаго для интересовъ самаго же еврейскаго населенія.

Въ общемъ числѣ лавниковъ находится грамотныхъ и полуграмотныхъ—181 и неграмотныхъ 149. Значительное число неграмотныхъ лавниковъ указываетъ какъ низкую степень образованія среды, такъ отчасти и то, что населеніе, при выборѣ лавниковъ, не добивается отъ нихъ образованія, а ищетъ въ нихъ людей смысленныхъ и правдивыхъ, которые бы судили по чести и по совѣсти. Однакоже, при низкомъ уровнѣ развитія мѣстнаго населенія, выборъ лавниковъ не всегда бываетъ удаченъ, что можно заключить изъ значительнаго числа лавниковъ—215 ч., которые находятся на службѣ всего первое трехлѣтіе.

Такъ какъ кругъ дѣятельности лавниковъ имѣетъ характеръ коллегіальный и ограничивается участіемъ ихъ только въ гминныхъ судахъ, поэтому противозаконныя дѣйствія съ ихъ стороны могутъ являться въ крайнихъ исключительныхъ случаяхъ. И дѣйствительно, въ отчетномъ году былъ только одинъ случай преданія лавника суду и одинъ случай удаленія отъ должности административнымъ порядкомъ.

Обращаясь къ дѣятельности гминныхъ судовъ, необходимо прежде всего замѣтить, что въ отчетномъ году постановлено гминными судами 10,759 рѣшеній, что въ среднемъ числѣ на каждую изъ 142 гминъ приходится 75,7 рѣшеній. Число рѣшеній въ отчетномъ году, сравнительно съ предыдущимъ годомъ, увеличилось на 1,065, т. е. на 9,8%. Такое значительное увеличеніе слѣдуетъ объяснять только большею дѣятельностью судовъ въ отчетномъ году и большимъ довѣріемъ населенія къ судамъ. Самое большее число рѣшеній—5,905 относится къ дѣламъ судебно-полицейскимъ; затѣмъ состоялось 4,118 рѣшеній по дѣламъ гражданскимъ, 668—по дѣламъ о раздѣлѣ по наслѣдству и 68—по дѣламъ опеки. Изъ общаго числа рѣшеній было обжаловано и представлено на кассацию комиссарами 1,257 рѣшеній, изъ коихъ къ 1 Января 1875 г. 430 рѣшеній кассированы и 722 оставлены въ своей силѣ. Кромѣ того, состоялось 250 мировыхъ сдѣлокъ, записанныхъ въ книги рѣшеній судовъ.

Приведенныя данныя о числѣ рѣшеній гминныхъ судовъ, свидѣтельствуютъ ясно, что строй гминнаго суда вполне соответствуетъ потребностямъ сельскаго населенія, что простота судебного разбирательства, не стѣсненная излишними формальностями, вполне доступна пониманію массы и не представляетъ для нея никакихъ затрудненій. Произведенная въ отчетномъ году ревизія всѣхъ гминныхъ управленій указала, что отсутствіе въ гминныхъ судахъ прямыхъ законоположеній, опредѣляющихъ личныя и имущественныя права, даетъ иногда судьямъ возможность слишкомъ широкаго примѣненія обычнаго права и личныхъ соображеній въ ущербъ юридической правдѣ, что замѣчается по большей части въ дѣлахъ имущественныхъ и наслѣдственныхъ. При упомянутой ревизіи, между прочимъ, замѣчено было отсутствіе однообразнаго веденія дѣлъ въ судахъ, а также, что въ большинствѣ случаевъ рѣшенія годами оставались безъ исполненія. Всѣ замѣченныя при ревизіи сихъ судовъ упущенія и недостатки были

тотчасъ разясняемы гминнымъ должностнымъ лицамъ, а за тѣмъ, по окончаніи ревизіи Гминныхъ Управленій, сдѣланъ былъ общій сводъ замѣчаній и разясненій, сообщенный Уѣзднымъ Начальникамъ, Коммисарамъ и Гминнымъ Управленіямъ. Этотъ сводъ послужилъ руководствомъ для установленія общаго строя веденія гминныхъ дѣлъ во всѣхъ Гминныхъ Управленіяхъ въ губерніи и даль возможность симъ Управленіямъ ближе ознакомиться съ порядками и требованіями въ дѣлѣ самоуправленія и самосуда.

При разбирательствѣ дѣлъ гминными судами, а также единолично войтами и солтысами, и при опредѣленіи виновности, мѣрою взысканія опредѣляется арестъ, денежный штрафъ и исполненіе какой либо общественной работы. При назначеніи этихъ взысканій принимается въ расчетъ экономическое и социальное положеніе виновнаго.

По собраннымъ нынѣ свѣдѣніямъ оказывается, что въ отчетномъ году во всѣхъ 142 гминахъ поступило штрафовъ 13,166 р. 41 к., т. е. болѣе, нежели въ 1873 г., на 1,534 р. 13½ к. Это значительное увеличеніе размѣра денежных штрафовъ не слѣдуетъ объяснять увеличеніемъ числа проступковъ въ населеніи, такъ какъ оно обусловливается въ дѣйствительности только тѣмъ, что въ отчетномъ году гминные суды и войты относились съ болѣею ревностію къ обязанностямъ службы и съ меньшею снисходительностію къ проступкамъ, а также и тѣмъ, что рѣшенія приводились ими своевременно въ исполненіе и не откладывались исполненія на неопредѣленное время, какъ бывало въ предыдущіе годы.

Въ число денежных штрафовъ по рѣшеніямъ гминныхъ судовъ поступило—6,596 р. 25½ к., по рѣшеніямъ войтовъ, а отчасти и солтысовъ—6,047 р. 65½ к. и по опредѣленіямъ Особаго по крестьянскимъ дѣламъ Присутствія при разборѣ кассационныхъ жалобъ на рѣшенія гминныхъ судовъ—522 р. 50 к.

Поступившіе денежные штрафы опредѣлялись, по особымъ приговорамъ гминныхъ судовъ, на пополненіе средствъ гминныхъ ссудо-сберегательныхъ кассъ, а въ 13 гминахъ они послужили въ отчетномъ году основнымъ капиталомъ при основаніи таковыхъ.

г) Дѣлопроизводство.

Гминныя Управленія, имѣя значеніе административно-судебныхъ учреждений, представляютъ собою еще и учрежденія, въ которыхъ сосредоточиваются всякаго рода статистическія свѣдѣнія объ экономическомъ, финансовомъ и числительномъ положеніи населенія, входящаго въ составъ сельскихъ гминъ. Такой широкой кругъ вѣдѣнія управленій, естественно влечетъ за собою и довольно значительную канцелярскую дѣятельность, которая возлагается, главнымъ образомъ, на обязанность гминныхъ писарей.

При губернской ревизіи гминныхъ управленій въ Іюнѣ мѣсяцѣ 1874 г. замѣчена была весьма значительная разниа въ способахъ и порядкахъ веденія дѣлъ въ гминныхъ канцеляріяхъ и эта разниа существовала не только въ гминахъ разныхъ уѣздовъ, но даже и въ гминахъ одного и того же уѣзда. Она выражалась разнообразіемъ извѣстныхъ канцелярскихъ книгъ, контролей, формъ, вѣдомостей, и т. п. Вслѣдствіе этого, каждая часть дѣлопроизводства въ одномъ управленіи велась совершенно иначе, нежели въ другомъ. Такое отсутствіе по-

рядка, при непривычкѣ писарей и гминныхъ должностныхъ лицъ къ канцелярскимъ занятіямъ вообще, вело часто къ большимъ затрудненіямъ, усложняло переписку, а иногда и прерывало самую работу. Такое положеніе дѣлопроизводства привело къ необходимости въ отчетномъ году ввести во всѣхъ Гминныхъ Управленіяхъ общій и возможно упрощенный порядокъ и полное однообразіе книгъ, контролей, журналовъ, формъ и т. п.

Вмѣстѣ съ этимъ оказалось необходимымъ также и пополнить упущенія въ книгахъ и контроляхъ, и пополнить пробѣлы въ нихъ, происшедшіе вслѣдствіе недостаточнаго вниманія въ прежніе годы на Гминныя Управленія. Такого рода исправленія, понятно, усложнили значительно занятія въ гминныхъ канцеляріяхъ, почему во многихъ гминныхъ управленіяхъ приходилось писарямъ обращаться для переписки къ посторонней помощи или имѣть помощниковъ. Особенно много времени потребовалось на приведеніе въ порядокъ книгъ народонаселенія и на составленіе призывныхъ списковъ.

Не смотря однако на множество работы, къ концу отчетнаго года дѣлопроизводство въ значительномъ числѣ Гминныхъ Управленій приведено въ надлежащій порядокъ, при которомъ только и можетъ существовать уменьшеніе канцелярской переписки.

По собраннымъ свѣдѣніямъ, во всѣхъ 142 Гминныхъ Управленіяхъ поступило 174,453 бумаги, или среднимъ числомъ на каждое Управленіе приходилось около 1,225 входящихъ бумагъ. Можно съ увѣренностью сказать, что изъ этого числа около 500 бумагъ не вызвали переписки и заключали въ себѣ распоряженія, сообщенія, извѣщенія, указанія и т. п. Распредѣляя остальное число бумагъ на 52 недѣли, окажется, что Гминному Управленію приходится исполнять текущихъ бумагъ въ недѣлю не болѣе 14. Такимъ образомъ, приведенныя данныя указываютъ, что текущая переписка Гминныхъ Управленій, на сколько возможно, доводится до возможно меньшихъ размѣровъ, не могущихъ обременять Гминныя Управленія.

При этомъ, нельзя не упомянуть, что почти во всѣхъ управленіяхъ исполненіе бумагъ въ отчетномъ году было болѣе или менѣе удовлетворительное и своевременное.

д) Опекн.

Въ кругу дѣятельности Гминныхъ Управленій заключается весьма важная работа охранять отъ растраты имущество малолѣтнихъ и имѣть попеченіе вообще надъ положеніемъ сиротъ. Средствомъ для охраненія имущества и попеченія о сиротахъ служитъ установленіе опеки, при чемъ составляется семейный совѣтъ для каждой осиротѣвшей семьи изъ опекуна, его помощника и членовъ; во главѣ семейнаго совѣта находится гминный войтъ.

При губернской ревизіи Гминныхъ Управленій замѣчено, что положеніе сельскихъ опеки въ гминахъ находилось въ весьма неудовлетворительномъ состояніи. Эта неудовлетворительность выражалась значительнымъ числомъ неустановленныхъ опеки, отсутствіемъ контроля со стороны гминныхъ войтовъ и гминныхъ судовъ надъ дѣйствіями опекуновъ, въ номинальномъ значеніи семейныхъ совѣтовъ и въ безучастіи со стороны лицъ гминнаго управленія къ прекращенію дѣйствія опеки и къ раздѣлу имущества между наследниками.

Причиною такого положенія сельскихъ опекъ, кромѣ недостатка вниманія со стороны тѣхъ лицъ, коимъ о нихъ вѣдать надлежало, служитъ также необыкновенно большая сложность дѣлопроизводства въ установленіи опекъ, въ составленіи семейныхъ совѣтовъ, въ опредѣленіи инвентаря и въ повѣркѣ имущества. Вся эта процедура требуетъ не только значительнаго времени, но и значительной переписки на составленіе актовъ.

Для возможно большаго въ этомъ случаѣ облегченія, въ отчетномъ году установлены самыя упрощенныя формы дѣлопроизводства объ опекахъ и сдѣлано распоряженіе о введеніи этихъ формъ во всѣхъ гминныхъ управленіяхъ. Въ-стѣ съ этимъ обращено особенное вниманіе на установленіе опекъ и повѣрку оныхъ.

По собраннымъ Губернскимъ по крестьянскимъ дѣламъ Присутствіемъ свидѣніямъ, оказывается, что къ 1 Января 1874 г. всѣхъ опекъ въ губерніи числилось:

надъ несовершеннолѣтними	7815.
„ слабоумными и сумашедшими	7.
„ неимущими и сиротами	49.
„ имуществомъ отсутствующихъ	15.
Итого	7886.

Въ теченіи отчетнаго года установлено слѣдующее число опекъ:

надъ несовершеннолѣтними	1118.
„ слабоумными и сумашедшими	1.
„ неимущими сиротами	8.
„ имуществомъ отсутствующихъ	2.
Итого	1129.

Такое значительное число опекъ, установленныхъ въ теченіи одного года въ губерніи, объясняется тѣмъ, что до начала 1874 г. находилось значительное число осиротѣвшихъ семействъ, нуждавшихся въ установленіи опекъ.

Въ теченіи отчетнаго года прекращено дѣйствіе 412 опекъ, почему къ 1-му Января 1875 г. состояло всѣхъ опекъ въ губерніи 8,603.

Хотя непрестанныя внушенія, дѣлаемая войтамъ по поводу опекъ, привели къ концу отчетнаго года положеніе опекъ въ лучшее состояніе, сравнительно съ прежними годами, тѣмъ не менѣе все таки нельзя сказать, чтобы сельскія опеки были доведены до надлежащаго ихъ порядка.

е) Ссудо-сберегательныя кассы.

Вопросъ объ организаціи народнаго кредита безусловно принадлежитъ къ числу важнѣйшихъ вопросовъ, касающихся благосостоянія сельскаго населенія. Хотя надѣлъ сельскаго населенія землею оказалъ величайшее благотворное на экономическій бытъ народа, тѣмъ не менѣе онъ не можетъ дать крестьянину всего того, что ему нужно для содержанія себя и семьи, для уплаты податей и сборовъ, почему крестьянинъ весьма часто долженъ прибѣгать къ заработкамъ. Но заработки не всегда возможны тогда, когда нужны деньги, поэтому въ извѣстные періоды времени крестьянинъ нуждается въ кредитѣ на счетъ будущихъ выручекъ отъ своего хозяйства, или же на счетъ заработковъ, и при томъ въ кредитъ за

весьма небольшие проценты. Удовлетворение такого рода нужды сельское население губернии встрѣчаетъ въ учрежденіи ссудо-сберегательныхъ кассъ.

Всѣхъ ссудо-сберегательныхъ кассъ въ губерніи, открытыхъ и дѣйствовавшихъ къ 1 Января 1875 г., было 82. Изъ нихъ 24 кассы были открыты на средства правительства, а 58 на общественныя суммы. Изъ числа сихъ послѣднихъ въ теченіи отчетнаго года открыты и начали дѣйствія 21 касса. Кромѣ того, въ 1874 г. получено разрѣшеніе на учрежденіе еще новыхъ пяти кассъ, но открытіе таковыхъ должно послѣдовать въ 1875 году, и ожидается разрѣшеніе на утвержденіе двухъ.

Существующія кассы распредѣляются отдѣльно по уѣздамъ слѣдующимъ образомъ:

У Ѳ З Д Ы	Число гмивъ	Открытыхъ ссудо-сберег. кассъ		
		На правительствен. средства	На общественныя средства	Итого
Велюнскій . . .	25	3	6	9
Калишскій . . .	20	3	17	20
Конинскій . . .	12	3	3	6
Кольскій	14	3	5	8
Ленчицкій . . .	16	3	6	9
Слупецкій	14	3	3	6
Сѣрадзскій . . .	18	3	5	8
Турекскій	23	3	13	16
Итого	142	24	58	82

Основной капиталъ при открытіи кассъ въ селахъ образовался изъ суммъ, собранныхъ отъ штрафовъ; капиталъ же этотъ для кассъ въ посадахъ, считавшихся до 1871 г. городами, составился изъ запаснаго капитала, который находился на храненіи въ Польскомъ Банкѣ. Въ отчетномъ году населеніе весьма многихъ посадовъ, согласно своимъ приговорамъ, вошло надлежащимъ порядкомъ съ ходатайствомъ объ учрежденіи кассъ изъ имѣющихся у нихъ въ Банкѣ запасныхъ капиталовъ. Такого рода ходатайства, поступившія какъ отъ жителей посадовъ, такъ и отъ сельскихъ жителей весьма ясно свидѣтельствуютъ полезность учрежденія кассъ для населенія, весьма хорошо понятую всѣмъ населеніемъ, а значительные частныя вклады для приращенія процентами указываютъ полное довѣріе населенія къ кассамъ.

Въ теченіи отчетнаго года всѣ ссудо-сберегательныя кассы подвергались двукратному внезапному обревизованію Коммисарами по крестьянскимъ дѣламъ, при чемъ упущенія, находимыя при ревизіи, заключались большею частью въ отступленіи отъ правилъ счетоводства, въ несоблюденіи нѣкоторыхъ формальностей, въ неправильномъ исчисленіи процентовъ и т. п., но такого рода уклоненія не имѣли характера злоупотребленій.

Жалобъ на дѣйствія кассъ поступило весьма немного и жалобы эти вызывались отказомъ отсрочки платежей, или отказомъ выдачи ссудъ такимъ лицамъ, которые не имѣли права на получение ихъ.

Къ числу замѣчательныхъ явленій по кассовымъ операціямъ отчетнаго года слѣдуетъ отнести то, что за долги ссудо сберегательнымъ кассамъ не было ни одного случая продажи недвижимаго имущества.

Къ числу отраднхъ явленій въ положеніи кассъ необходимо упомянуть, что нѣкоторыя сельскія общества, по собственной инициативѣ, выдаютъ изъ общественныхъ суммъ единовременныя вознагражденія лицамъ, занимающимся веденіемъ счетоводства. Былъ, между прочимъ, случай выдачи, по приговору схода, въ концѣ года 25 р. въ видѣ награды гминному писарю за веденіе счетоводства, хотя этотъ писарь перешелъ въ началѣ еще года въ другую гмину.

Въ большинствѣ кассъ, основанныхъ на правительственныя средства, основной капиталъ въ теченіи года или двухъ, нужно надѣяться, будетъ удвоенъ, вслѣдствіе чего представится возможность изъять этотъ капиталъ и обратить на учрежденіе новыхъ кассъ преимущественно въ тѣхъ гминахъ, въ которыхъ штрафныя суммы весьма недостаточны для учрежденія на оныя кассы.

Состояніе всѣхъ кассъ въ губерніи къ 1-му Января 1875 г. выражается слѣдующими данными:

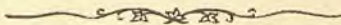
Наименованіе приходныхъ и расходныхъ статей	Ссудо сберегательныя кассы				По всѣмъ кассамъ	
	На средства правительства		На общественныя средства			
	Руб.	Коп.	Руб.	Коп.	Руб.	Коп.
П Р И Х О Д Ъ:						
Основного капитала	15,676	40 1/4	34,724	82	50,401	22 1/4
Пожертвованій въ пользу кассъ .	8	14	6	9 1/2	14	23 1/2
Вкладовъ на прorro. процентамъ:						
а) отъ частныхъ лицъ	1,944	43 1/2	9,680	90	11,625	33 1/2
б) штрафныхъ и друг. гмин. суммъ .	9,507	13 3/4	8,900	98	18,408	11 3/4
в) суммъ, принадлеж. малолѣтнимъ .	7,916	49	14,163	26 1/2	22,079	75 1/4
Вкладовъ безпроцентныхъ	430	—	1,235	82	1,665	82
Уплата по ссудамъ	121,321	75	58,738	10	180,059	85
Процентовъ	12,476	75 3/4	9,348	96 1/2	21,825	72 1/2
Пеней	836	41 1/4	214	41 1/2	1,050	82 3/4
Итого	170,117	52 1/2	137,013	35 1/4	307,130	88 1/4
Р А С Х О Д Ъ:						
Ссуды	161,851	4	126,183	10	288,034	14
Возвратъ процентныхъ вкладовъ .	4,106	73	4,993	24 1/2	9,099	97 1/2
Процентовъ на сія вклады	716	98 1/2	1,028	49	1,745	47 1/2
Возвратъ безпроцентныхъ вкладовъ	430	—	323	50	753	50
На канцелярскія и др. надобности	1,320	63	656	21	1,976	84
Итого	168,425	38 1/2	133,184	54 1/2	301,609	93

Изъ этихъ данныхъ видно, что наличный капиталъ въ кассахъ къ 1-му Января 1875 г. составлялъ 5,520 р. 95 1/4 к. Причисляя къ сей суммѣ числившейся къ тому времени капиталъ въ долгу—107,974 р. 29 к., увидимъ, что

оборотный капиталъ всѣхъ гминныхъ ссудо-сберегательныхъ кассъ составлялъ 113,495 р. 24 $\frac{1}{4}$ к.

Въ теченіи отчетнаго года выдано всѣхъ ссудъ 10,830, а въ томъ числѣ подъ залогъ имущества 10,635 и за поручительствомъ 195.

Все вышеизложенное ясно свидѣтельствуесть, что ссудо-сберегательныя кассы въ губерніи имѣютъ весьма прочное основаніе и развитіе оныхъ идетъ весьма успѣшно. При этомъ можно сказать утвердительно, что, если устройство кассъ будетъ идти также успѣшно, какъ шло въ отчетномъ году, въ такомъ случаѣ въ недалекомъ будущемъ населеніе каждой гмины будетъ имѣть собственную ссудо-сберегательную кассу.



Уездъ	Число дворовъ	Число жителей	Число лошадей	Число воловъ	Число овецъ
Бѣльскій	12,345	23,456	3,456	2,345	1,234
Вѣтчинскій	11,234	22,345	3,345	2,234	1,123
Городищенскій	10,123	21,234	3,234	2,123	1,012
Дзисненскій	9,012	20,123	3,123	2,012	901
Калишскій	8,901	19,012	3,012	1,901	890
Козельскій	7,890	18,901	2,901	1,890	789
Курганскій	6,789	17,890	2,890	1,789	678
Сѣнненскій	5,678	16,789	2,789	1,678	567
Турчинскій	4,567	15,678	2,678	1,567	456
Угличскій	3,456	14,567	2,567	1,456	345
Ярославскій	2,345	13,456	2,456	1,345	234

О ПОСЕВѢ И УРОЖАѢ ХЛѢБА

ВЪ КАЛИШСКОЙ ГУБЕРНІИ

ЗА 1874 ГОДЪ.

П О С Ъ Я Н О Ч Е Т В Е Р Т

У Ъ З Д Ы

	Ржи	Озимой пшеницы	Яровой пшеницы	Овса	Осталь- ныхъ яро- выхъ хлѣ- бовъ
Въ Велюнскомъ . .	43,284	6,916	350	26,998	16,870
„ Калишскомъ . .	21,419	3,733	—	17,706	8,083
„ Конинскомъ . .	23,232	5,130	—	11,606	9,185
„ Кольскомъ . . .	15,700	10,606	—	13,200	10,820
„ Ленчицкомъ . .	28,600	11,200	—	27,900	10,700
„ Слупецкомъ . .	41,434	5,081	—	13,181	8,750
„ Сѣрадзскомъ . .	26,806	6,794	90	22,510	13,894
„ Турекскомъ . .	21,897	4,601	836	17,460	10,870
Итого . .	222,372	54,061	1,276	150,561	81,172

Е Й		С Н Я Т О Ч Е Т В Е Р Т Е Й				
Картофеля	Ржи	Озимой пшеницы	Яровой пшеницы	Овса	Осталь- ныхъ яро- выхъ хлѣ- бовъ	Картофеля
76,730	178,126	42,738	1,096	91,758	47,937	235,549
56,595	98,093	21,900	—	75,821	29,832	321,400
61,934	185,352	41,566	—	58,427	55,121	325,143
46,800	78,500	74,200	—	39,600	26,910	326,900
52,100	164,600	75,600	—	69,800	27,000	208,400
201,089	137,646	31,710	—	70,229	42,222	319,969
86,249	120,627	33,970	360	67,530	48,629	646,867
54,010	94,033	29,019	2,254	55,714	98,428	267,277
635,507	1,056,977	350,703	3,710	528,879	376,079	2,651,505

Родъ фабрикъ и заводовъ	Г. Калишъ			Калишскій уѣздъ		
	Число фабрикъ и заводовъ	Сумма производимости	Число рабочихъ	Число фабрикъ и заводовъ	Сумма производимости	Число рабочихъ
а) Фабрики прядильно-ткацкія и писчебумажныя:						
Льняныхъ и пеньковыхъ тканей	—	—	—	—	—	—
Бумагопрядильныхъ и филатурныхъ	—	—	—	—	—	—
Фабрикъ сукна и шерстяныхъ тканей	1	190,000	207	1	475,000	560
Филатурныхъ	—	—	—	—	—	—
Сукновалень	—	—	—	—	—	—
Для ворсированія тканей	—	—	—	—	—	—
Тесемочныхъ	—	50,000	76	—	—	—
Писчебумажныхъ	1	—	—	—	—	—
б) Фабрики машинъ, орудій и экипажей:						
Земледѣльческихъ орудій	1	5,000	8	—	—	—
Экипажныхъ	—	—	—	—	—	—
Фортельянь	1	6,000	7	—	—	—
в) Заводы, перерабатывающіе химическимъ способомъ:						
Зажигательныхъ спичекъ	—	—	—	—	—	—
Красильни	3	3,500	10	—	—	—
Кожевенныхъ	5	100,000	36	5	6,638	19
Мыла и салныхъ свѣчей	2	36,000	3	1	15,000	4
Газовыхъ	1	15,000	5	—	—	—
Для обжиганія костей	—	—	—	—	—	—
г) Заводы для обработки ископаемыхъ матеріаловъ неметаллическихъ:						
Кирпичныхъ	—	—	—	36	41,876	112
Фарфоровыхъ	—	—	—	—	—	—
Фаянсовыхъ	—	—	—	—	—	—
Стекляныхъ	—	—	—	—	—	—
Горшечныхъ и изразцовыхъ	1	750	4	—	—	—
д) Заводы для обработки дерева:						
Лѣсопильныхъ	—	—	—	—	—	—
Гонки дегтя, смолы и т. п.	—	—	—	1	600	3
Табачныя фабрики	—	—	—	—	—	—
е) Заводы для обработки питательныхъ продуктовъ:						
Свеклосахарныхъ и рафинадныхъ	—	—	—	2	214,500	380
Винокуренныхъ	—	—	—	18	225,000	87
Пивоваренныхъ	1	61,000	22	5	16,700	31
Медоваренныхъ	1	600	1	—	—	—
Заводы водокъ, ликеровъ и рома	1	196,000	10	1	6,500	3
Уксусныхъ	—	—	—	1	1,000	2
Маслобонныхъ	2	7,500	2	6	2,832	12
Паровыхъ мельницъ	—	—	—	2	7,500	4
Водяныхъ и вѣтряныхъ мельницъ	—	—	—	174	256,500	208
Крахмальныхъ заводовъ	—	—	—	—	—	—
Итого	21	671,350	391	253	1,269,646	1,425

Г. Блашки			Г. Велювь			Велювскій уѣздъ			Г. Конинь		
Число фабрикъ и заводовъ	Сумма производимости	Число рабочихъ	Число фабрикъ и заводовъ	Сумма производимости	Число рабочихъ	Число фабрикъ и заводовъ	Сумма производимости	Число фабрикъ	Число фабрикъ и заводовъ	Сумма производимости	Число рабочихъ
2	600	4	—	—	—	—	—	—	—	—	—
—	—	—	—	—	—	—	—	—	—	—	—
—	—	—	—	—	—	—	—	—	—	—	—
2	8,986	5	—	—	—	—	—	—	—	—	—
—	—	—	—	—	—	—	—	—	—	—	—
—	—	—	—	—	—	3	331,500	336	—	—	—
—	—	—	—	—	—	—	—	—	—	—	—
—	—	—	1	3,200	12	—	—	—	1	8,000	12
—	—	—	—	—	—	—	—	—	—	—	—
—	—	—	—	—	—	—	—	—	—	—	—
3	1,400	5	1	600	4	1	2,500	12	—	—	—
5	4,000	10	6	3,500	6	3	365	3	—	—	—
—	—	—	1	3,200	3	9	51,650	26	3	4,700	4
—	—	—	—	—	—	—	—	—	1	5,250	5
—	—	—	—	—	—	—	—	—	—	—	—
—	—	—	—	—	—	—	—	—	—	—	—
—	—	—	1	3,000	2	9	14,250	26	—	—	—
—	—	—	—	—	—	—	—	—	—	—	—
—	—	—	—	—	—	—	—	—	—	—	—
—	—	—	2	1,200	4	2	10,500	34	—	—	—
—	—	—	—	—	—	—	—	—	—	—	—
—	—	—	—	—	—	5	47,050	63	—	—	—
—	—	—	—	—	—	2	1,700	8	—	—	—
—	—	—	—	—	—	—	—	—	—	—	—
—	—	—	—	—	—	—	—	—	—	—	—
—	—	—	—	—	—	25	303,700	96	—	—	—
—	—	—	2	6,000	7	4	4,500	9	1	4,300	3
—	—	—	1	300	1	—	—	—	—	—	—
—	—	—	—	—	—	—	—	—	1	2,500	3
—	—	—	1	200	1	5	650	5	2	2,000	4
2	900	4	—	—	—	7	2,369	12	1	1,200	2
—	—	—	1	90,000	9	1	63,000	10	—	—	—
—	—	—	10	45,000	10	87	156,830	112	18	101,010	18
1	500	1	—	—	—	—	—	—	—	—	—
15	16,386	29	27	156,200	59	163	990,564	752	28	137,950	51

Родъ фабрикъ и заводовъ	Конинскій уѣздъ			Г. Коло и Домбе		
	Число фабрикъ и заводовъ	Сумма производи-тельности	Число рабочихъ	Число фабрикъ и заводовъ	Сумма производи-тельности	Число рабочихъ
а) Фабрики прядильно ткацкія и писчебумажныя:						
Льняныхъ и пеньковыхъ тканей	—	—	—	—	—	—
Бумагопрядильныхъ и филатурныхъ	—	—	—	1	9,000	16
Фабрикъ сукна и шерстяныхъ тканей	—	—	—	6	16,000	18
Филатурныхъ	—	—	—	—	—	—
Сукновалень	—	—	—	—	—	—
Для ворсированія тканей	—	—	—	—	—	—
Тесемочныхъ	—	—	—	1	5,500	12
Писчебумажныхъ	—	—	—	—	—	—
б) Фабрики машинъ, орудій и экипажей:						
Земледѣльческихъ орудій	—	—	—	2	20,000	37
Экипажныхъ	—	—	—	—	—	—
Фортельянъ	—	—	—	—	—	—
в) Заводы, перерабатывающіе химическимъ спосо- бомъ:						
Зажигательныхъ спичекъ	—	—	—	—	—	—
Красильни	—	—	—	4	6,600	8
Кожевенныхъ	2	8,300	8	11	4,200	11
Мыла и салныхъ свѣчей	1	512	2	1	5,000	3
Газовыхъ	—	—	—	—	—	—
Для обжиганія костей	—	—	—	1	21,560	16
г) Заводы для обработки ископаемыхъ матеріаловъ неметаллическихъ:						
Кирпичныхъ	20	19,600	50	—	—	—
Фарфоровыхъ	—	—	—	1	3,300	18
Фаянсовыхъ	—	—	—	4	124,000	338
Стекляныхъ	—	—	—	—	—	—
Горшечныхъ и изразцовыхъ	8	740	8	31	6,450	44
д) Заводы для обработки дерева:						
Лѣсопильныхъ	1	4,200	3	—	—	—
Гонки дегтя, смолы и т. п.	1	500	4	—	—	—
Табачныя фабрики	—	—	—	1	16,400	58
е) Заводы для обработки питательныхъ продуктовъ:						
Свеклосахарныхъ и рафинадныхъ	—	—	—	—	—	—
Винокуренныхъ	18	447,000	36	—	—	—
Пивоваренныхъ	5	4,590	11	3	10,500	12
Медоваренныхъ	—	—	—	3	7,500	4
Заводы водокъ, ликеровъ и рома	1	49,316	7	2	970	4
Уксусныхъ	1	3,276	1	3	2,500	7
Маслобойныхъ	28	8,431	41	1	600	3
Паровыхъ мельницъ	4	29,688	10	—	—	—
Водяныхъ и вѣтряныхъ мельницъ	125	206,125	141	33	50,000	46
Крахмальныхъ заводовъ	—	—	—	—	—	—
Итого	215	782,278	322	109	310,080	655

Кольскій уѣздъ			Г. Ленчица и Озорковъ			Ленчицкій уѣздъ			Г. Слуща		
Число фабрикъ и заводовъ	Сумма производимости	Число рабочихъ	Число фабрикъ и заводовъ	Сумма производимости	Число рабочихъ	Число фабрикъ и заводовъ	Сумма производимости	Число фабрикъ	Число фабрикъ и заводовъ	Сумма производимости	Число рабочихъ
1	700	1	—	—	—	—	—	—	—	—	—
—	—	—	2	521,500	362	—	—	—	—	—	—
9	20,400	7	15	559,000	275	—	—	—	—	—	—
—	—	—	3	131,500	224	—	—	—	—	—	—
—	—	—	3	9,000	9	—	—	—	—	—	—
—	—	—	—	—	—	—	—	—	—	—	—
—	—	—	—	—	—	2	7,000	18	—	—	—
—	—	—	—	—	—	—	—	—	—	—	—
—	—	—	2	7,000	18	—	—	—	—	—	—
—	—	—	—	—	—	—	—	—	—	—	—
—	—	—	—	—	—	—	—	—	—	—	—
—	—	—	7	25,600	21	3	1,800	4	—	—	—
6	8,500	12	5	4,500	6	4	3,200	8	—	—	—
—	—	—	6	16,000	10	—	—	—	—	—	—
—	—	—	—	—	—	1	1,500	4	—	—	—
—	—	—	—	—	—	—	—	—	—	—	—
12	9,070	51	3	11,200	13	6	3,800	8	—	—	—
—	—	—	—	—	—	—	—	—	—	—	—
—	—	—	—	—	—	—	—	—	—	—	—
26	5,300	44	8	9,650	18	2	600	4	—	—	—
—	—	—	—	—	—	—	—	—	—	—	—
2	2,000	2	—	—	—	—	—	—	—	—	—
—	—	—	—	—	—	—	—	—	—	—	—
—	—	—	—	—	—	2	595,000	650	—	—	—
14	221,530	67	—	—	—	6	207,000	56	—	—	—
3	7,000	7	2	6,240	4	4	4,500	9	—	—	—
2	700	2	1	300	1	7	2,500	9	—	—	—
1	6,500	3	1	12,600	4	—	—	—	—	—	—
—	—	—	4	2,000	5	1	500	1	—	—	—
21	11,150	27	10	4,000	10	4	3,000	4	—	—	—
—	—	—	—	—	—	—	—	—	—	—	—
137	243,000	159	14	22,500	19	70	250,000	90	—	—	—
—	—	—	—	—	—	—	—	—	—	—	—
234	535,850	382	86	1,342,590	999	112	1,080,400	865	—	—	—

Родъ фабрикъ и заводовъ	Слупецкій уѣздъ			Г. Сѣрадзъ и Здунская Воля		
	Число фабрикъ и заводовъ	Сумма производи-тельности	Число рабочихъ	Число фабрикъ и заводовъ	Сумма производи-тельности	Число рабочихъ
а) Фабрики прядильно ткацкія и писчебумажныя:						
Льняныхъ и пеньковыхъ тканей	—	—	—	—	—	—
Бумагопрядильныхъ и филатурныхъ	—	—	—	—	—	—
Фабрикъ сукна и шерстяныхъ тканей	—	—	—	—	—	—
Филатурныхъ	—	—	—	—	—	—
Сукновалень	—	—	—	—	—	—
Для ворсированія тканей	—	—	—	1	30,000	15
Тесемочныхъ	—	—	—	—	—	—
Писчебумажныхъ	—	—	—	—	—	—
б) Фабрики машинъ, орудій и экипажей:						
Земледѣльческихъ орудій	—	—	—	1	50,000	16
Экипажныхъ	—	—	—	—	—	—
Фортельянъ	—	—	—	—	—	—
в) Заводы, перерабатывающіе химическимъ спосо- бомъ:						
Зажигательныхъ спичекъ	—	—	—	2	3,000	15
Красильни	4	3,000	6	5	15,000	11
Кожевенныхъ	4	2,500	8	3	9,300	7
Мыла и салныхъ свѣчей	—	—	—	9	49,000	2
Газовыхъ	—	—	—	—	—	—
Для обжиганія костей	—	—	—	—	—	—
г) Заводы для обработки ископаемыхъ матеріаловъ неметаллическихъ:						
Кирпичныхъ	16	18,000	52	1	1,500	2
Фарфоровыхъ	—	—	—	—	—	—
Фаянсовыхъ	—	—	—	—	—	—
Стекляныхъ	—	—	—	—	—	—
Горшечныхъ и изразцовыхъ	6	2,100	6	5	5,000	12
д) Заводы для обработки дерева:						
Лѣсопильныхъ	—	—	—	—	—	—
Гонки дегтя, смолы и т. п.	—	—	—	—	—	—
Табачныя фабрики	—	—	—	—	—	—
е) Заводы для обработки питательныхъ продуктовъ:						
Свеклосахарныхъ и рафинадныхъ	—	—	—	—	—	—
Винокуренныхъ	20	247,000	117	—	—	—
Пивоваренныхъ	5	12,500	9	—	—	—
Медоваренныхъ	—	—	—	—	—	—
Заводы водокъ, ликеровъ и рома	—	—	—	1	60,000	3
Уксусныхъ	—	—	—	1	600	6
Маслобойныхъ	22	8,300	40	3	15,000	9
Паровыхъ мельницъ	3	72,000	8	—	—	—
Водяныхъ и вѣтряныхъ мельницъ	112	200,000	112	49	32,200	77
Крахмальныхъ заводовъ	—	—	—	1	9,000	4
Итого	192	565,400	358	82	279,600	197

Сѣрадзскій уѣздъ			Г. Турекъ и Варта			Турекскій уѣздъ			Всего въ губерніи		
Число фабрикъ и заводовъ	Сумма производимости	Число рабочихъ	Число фабрикъ и заводовъ	Сумма производимости	Число рабочихъ	Число фабрикъ и заводовъ	Сумма производимости	Число фабрикъ	Число фабрикъ и заводовъ	Сумма производимости	Число рабочихъ
—	—	—	—	—	—	1	2,100	10	4	3,400	15
—	—	—	5	130,000	175	—	—	—	8	660,500	553
—	—	—	—	—	—	—	—	—	32	1,260,400	1,067
—	—	—	—	—	—	—	—	—	3	131,500	224
—	—	—	—	—	—	—	—	—	5	17,986	14
—	—	—	—	—	—	—	—	—	1	30,000	15
—	—	—	—	—	—	—	—	—	2	55,500	88
—	—	—	—	—	—	—	—	—	5	338,500	354
1	40,000	15	1	3,500	3	—	—	—	10	136,700	121
—	—	—	1	9,500	8	—	—	—	1	9,500	8
—	—	—	—	—	—	—	—	—	1	6,000	7
—	—	—	1	1,800	6	1	1,000	4	6	8,900	41
2	450	5	4	3,400	10	—	—	—	38	61,115	83
3	3,500	5	3	1,000	12	3	4,500	10	77	219,988	188
—	—	—	2	1,000	3	—	—	—	24	130,962	53
—	—	—	—	—	—	—	—	—	2	16,500	9
—	—	—	—	—	—	—	—	—	1	21,560	16
7	21,500	24	—	—	—	10	11,000	32	121	154,796	372
—	—	—	—	—	—	—	—	—	1	3,300	18
—	—	—	—	—	—	—	—	—	4	124,000	338
2	148,000	313	—	—	—	—	—	—	4	158,500	347
2	180	2	—	—	—	—	—	—	91	31,970	146
1	86,000	10	—	—	—	—	—	—	7	137,250	76
1	1,000	6	—	—	—	—	—	—	7	5,800	23
—	—	—	—	—	—	—	—	—	1	16,400	58
—	—	—	—	—	—	1	63,200	150	5	872,700	1,180
9	20,500	37	1	10,100	5	18	193,000	71	129	1,874,830	572
8	5,500	23	3	13,000	9	4	4,500	10	50	160,830	166
2	400	3	1	600	2	1	300	1	19	13,200	24
2	8,000	13	—	—	—	—	—	—	11	342,386	50
—	—	—	2	1,600	2	—	—	—	21	14,326	34
9	3,600	9	2	4,500	7	—	—	—	118	73,382	182
1	2,000	6	—	—	—	—	—	—	12	264,188	47
76	74,000	82	22	36,000	24	73	31,000	89	1,000	1,713,155	1,187
—	—	—	—	—	—	—	—	—	2	9,500	5
126	414,630	553	48	216,000	266	112	310,600	377	1,823	9,079,524	7,681

**ДВИЖЕНІЕ НАСЕЛЕНІЯ
ВЪ КАЛИШСКОЙ ГУБЕРНІИ**

ЗА 1874 ГОДЪ.

Города и Уѣзды	Число браковъ	Ч И С Л О Р О			
		Законнорожденныхъ			Неза
		м. п.	ж. п.	об. п.	м. п.
Губернскій городъ Калишъ	158	254	237	491	27
гор. Блашки	33	75	67	142	2
Уѣздъ Калишскій	570	1,549	1,518	3,067	62
гор. Слупцы	18	46	46	92	6
Уѣздъ Слупецкій	545	1,283	1,262	2,545	69
гор. Ковинъ	57	121	86	207	13
Уѣздъ Ковинскій	469	1,205	1,232	2,437	52
гор. Коло	82	158	153	311	3
гор. Домбе	31	67	52	119	2
Уѣздъ Кольскій	601	1,304	1,389	2,693	40
гор. Ленчица	35	160	147	307	41
гор. Озорковъ	70	174	142	316	7
Уѣздъ Ленчицкій	589	1,552	1,584	3,136	56
гор. Турекъ	71	132	135	267	11
гор. Варта	33	76	71	147	1
Уѣздъ Турекскій	501	1,303	1,375	2,678	64
гор. Сѣрадзъ	42	92	77	169	—
гор. Здунская-Воля	54	234	175	409	6
Уѣздъ Сѣрадзскій	520	1,594	1,546	3,140	66
гор. Велюнь	47	102	78	180	16
Уѣздъ Велюнскій	802	1,873	1,894	3,767	76
Итого въ городахъ	731	1,691	1,466	3,157	135
— уѣздахъ	4,597	11,663	11,800	23,463	485
Всего въ губерніи	5,328	13,354	13,266	26,620	620

Д И В Ш И Х С Я

вонпорожденныхъ

В с е г о

Ч И С Л О У М Е Р Ш И Х Ъ

Прибыль
или
убыль

ж. п.	об. п.	м. п.	ж. п.	об. п.	м. п.	ж. п.	об. п.	
37	64	281	274	555	210	187	397	+ 158
1	3	77	68	145	32	31	63	+ 82
64	126	1,611	1,582	3,193	999	1,060	2,059	+ 1,134
5	11	52	51	103	41	38	79	+ 24
63	132	1,352	1,325	2,677	835	809	1,644	+ 1,033
9	22	134	95	229	132	109	241	- 12
41	93	1,257	1,273	2,530	832	871	1,703	+ 827
1	4	161	154	315	115	98	213	+ 102
6	8	69	58	127	57	52	109	+ 18
43	83	1,344	1,432	2,776	998	942	1,940	+ 836
29	70	201	176	377	131	95	226	+ 151
5	12	181	147	328	72	67	139	+ 189
55	111	1,608	1,639	3,247	912	1,024	1,936	+ 1,311
8	19	143	143	286	108	93	201	+ 85
3	4	77	74	151	47	51	98	+ 53
59	123	1,367	1,434	2,801	1,038	1,135	2,173	+ 628
1	1	92	78	170	64	54	118	+ 52
9	15	240	184	424	96	83	179	+ 245
68	134	1,660	1,614	3,274	981	986	1,967	+ 1,307
6	22	118	84	202	56	53	109	+ 93
91	167	1,949	1,985	3,934	1,165	1,271	2,436	+ 1,498
120	255	1,826	1,586	3,412	1,161	1,011	2,172	+ 1,240
484	969	12,148	12,284	24,432	7,760	8,098	15,858	+ 8,574
604	1,224	13,974	13,870	27,844	8,921	9,109	18,030	+ 9,814

I. ОБЩАЯ СЪВЕДЕНІЯ

О ПОСТУПЛЕНІИ СБОРОВЪ
ВЪ КАЛИШСКОЙ ГУБЕРНІИ

ЗА 1874 ГОДЪ.

III. Сводная таблица

Всего	1,234,567	1,234,567
Изъ казенныхъ сборовъ	567,890	567,890
Изъ частныхъ сборовъ	666,677	666,677
Изъ казенныхъ сборовъ	123,456	123,456
Изъ частныхъ сборовъ	543,221	543,221
Изъ казенныхъ сборовъ	234,567	234,567
Изъ частныхъ сборовъ	308,654	308,654
Изъ казенныхъ сборовъ	345,678	345,678
Изъ частныхъ сборовъ	221,099	221,099
Изъ казенныхъ сборовъ	456,789	456,789
Изъ частныхъ сборовъ	199,890	199,890
Изъ казенныхъ сборовъ	567,890	567,890
Изъ частныхъ сборовъ	666,677	666,677
Изъ казенныхъ сборовъ	777,788	777,788
Изъ частныхъ сборовъ	888,899	888,899
Изъ казенныхъ сборовъ	999,900	999,900
Изъ частныхъ сборовъ	1,000,000	1,000,000
Изъ казенныхъ сборовъ	1,111,111	1,111,111
Изъ частныхъ сборовъ	1,222,222	1,222,222
Изъ казенныхъ сборовъ	1,333,333	1,333,333
Изъ частныхъ сборовъ	1,444,444	1,444,444
Изъ казенныхъ сборовъ	1,555,555	1,555,555
Изъ частныхъ сборовъ	1,666,666	1,666,666
Изъ казенныхъ сборовъ	1,777,777	1,777,777
Изъ частныхъ сборовъ	1,888,888	1,888,888
Изъ казенныхъ сборовъ	1,999,999	1,999,999
Изъ частныхъ сборовъ	2,000,000	2,000,000
Изъ казенныхъ сборовъ	2,111,111	2,111,111
Изъ частныхъ сборовъ	2,222,222	2,222,222
Изъ казенныхъ сборовъ	2,333,333	2,333,333
Изъ частныхъ сборовъ	2,444,444	2,444,444
Изъ казенныхъ сборовъ	2,555,555	2,555,555
Изъ частныхъ сборовъ	2,666,666	2,666,666
Изъ казенныхъ сборовъ	2,777,777	2,777,777
Изъ частныхъ сборовъ	2,888,888	2,888,888
Изъ казенныхъ сборовъ	2,999,999	2,999,999
Изъ частныхъ сборовъ	3,000,000	3,000,000
Изъ казенныхъ сборовъ	3,111,111	3,111,111
Изъ частныхъ сборовъ	3,222,222	3,222,222
Изъ казенныхъ сборовъ	3,333,333	3,333,333
Изъ частныхъ сборовъ	3,444,444	3,444,444
Изъ казенныхъ сборовъ	3,555,555	3,555,555
Изъ частныхъ сборовъ	3,666,666	3,666,666
Изъ казенныхъ сборовъ	3,777,777	3,777,777
Изъ частныхъ сборовъ	3,888,888	3,888,888
Изъ казенныхъ сборовъ	3,999,999	3,999,999
Изъ частныхъ сборовъ	4,000,000	4,000,000
Изъ казенныхъ сборовъ	4,111,111	4,111,111
Изъ частныхъ сборовъ	4,222,222	4,222,222
Изъ казенныхъ сборовъ	4,333,333	4,333,333
Изъ частныхъ сборовъ	4,444,444	4,444,444
Изъ казенныхъ сборовъ	4,555,555	4,555,555
Изъ частныхъ сборовъ	4,666,666	4,666,666
Изъ казенныхъ сборовъ	4,777,777	4,777,777
Изъ частныхъ сборовъ	4,888,888	4,888,888
Изъ казенныхъ сборовъ	4,999,999	4,999,999
Изъ частныхъ сборовъ	5,000,000	5,000,000

Р О Д Ы П О Д А Т Е Й	Слѣдовало поступить				Вновь	
	Недвижимокъ		Оклада		Недвижимокъ	
	Р	у	Р	у	б	
I. Окладныя подати.						
Основный дворскій поземельный налогъ	46,871	19 ³ / ₄	224,184	62	4,282	47
Добавочный дворскій поземельный налогъ	37,394	95	115,239	85	1,962	44
Основный крестьянскій поземельный налогъ	9,742	73 ¹ / ₄	148,423	9	510	19
Добавочный крестьянскій поземельный налогъ	7,246	68 ¹ / ₂	72,507	44	254	9
Основный поземельный налогъ въ посадахъ	3,739	33	7,518	9	—	—
Добавочный поземельный налогъ въ посадахъ	2,564	78	3,759	6	—	—
Подымная подать съ дворскихъ имѣній съ присоединенною къ ней 50% прибавкою	21,054	50 ¹ / ₄	47,627	10	155	62
Подымная подать съ крестьянскихъ усадебъ	10,641	73 ¹ / ₂	151,480	—	874	23
Подымная подать по городамъ	10,329	23 ¹ / ₂	31,091	27	—	—
Подымная подать по посадамъ	5,016	71	8,997	—	—	—
Контингентъ ливерунковый по городамъ	1,032	43 ¹ / ₂	863	65	—	—
Лановая подать	381	58 ¹ / ₂	61	17	—	—
Экзекуціонные штрафы	176,537	21 ¹ / ₂	—	—	19,575	91
Итого	332,553	9 ³ / ₄	811,752	34	27,614	95
II. Податныхъ недвижимокъ разсроченныхъ.						
а) дворскихъ	11,525	19	6,642	92 ¹ / ₄	—	—
б) крестьянскихъ	—	1	121	35	—	—
в) съ городовъ	—	—	—	—	—	—
Итого	11,525	20	6,764	27 ¹ / ₄	—	—
III. Другихъ разныхъ взысканій.						
Департамента Государственнаго Казначейства	179,724	3 ³ / ₄	9,993	85	10,950	22 ¹ / ₄
Горнаго Департамента	1,096	64	—	—	—	—
Департамента Неокладныхъ Сборовъ	58,875	48 ³ / ₄	18,626	80	67,718	84
Департамента Торговли и Мануфактуръ	2,051	79 ¹ / ₂	—	—	498	—
Департамента Таможенныхъ Сборовъ	—	—	—	—	—	—
Общей Канцелярій Министра Финансовъ	280,796	63 ¹ / ₄	34,892	32	32,729	4 ¹ / ₂
Министерства Внутреннихъ Дѣлъ	10,848	3 ³ / ₄	34,433	63 ¹ / ₄	185	81
Министерства Народнаго Просвѣщенія	—	—	—	—	—	—
Министерства Юстиціи	183	7	—	—	104	90
Министерства Путей Сообщенія	166	60	—	—	8,917	—
Военнаго Министерства	—	—	—	—	—	—
Государственнаго Контроля	—	—	1,241	79	—	—
Итого	533,742	30	99,188	39 ¹ / ₄	121,103	81 ¹ / ₄
Всего	887,820	59 ¹ / ₄	917,705	³ / ₄	148,718	76 ³ / ₄

причислено		Исключено		Взыскано		Осталось къ 1-му Января 1875 г.			
Оклада		Недоимокъ	Оклада	Недоимокъ	Оклада	Недоимокъ	Оклада	Всего	
л	п	п	к	о	п	ѣ	й	к	и
2,433 44		4,638 72 3/4	7,779 94 1/2	23,286 59 3/4	189,728 53 1/2	23,228 31 1/4	29,109 58	52,337 92 1/4	
1,019 8		2,158 86 1/2	3 933 56	23,278 76 1/2	86,763 99 1/2	13,919 76	25,561 37 1/2	39,481 13 1/2	
428 96		292 11	472 16 1/2	4,342 77 1/4	141,782 72 1/2	5,618 4	6,597 16	12,215 20	
214 53		117 28	188 71	5,189 7 1/2	66,080 96	2,194 42	6,452 30	8,646 72	
—		1,051 33	3,087 98	2,560 65	3,204 89	127 35	1,225 22	1,352 57	
—		466 67	1,250 12 1/2	2,008 97	895 59 1/2	89 14	1,613 34	1,702 48	
108 —		620 3	869 73 1/2	8,791 95	36,043 60 1/2	11,798 14 1/4	10,821 76	22,619 90 1/4	
697 1/2		418 5	382 57 1/2	7,178 56 1/2	142,934 87	3,919 35	8,859 56	12,778 91	
—		3,164 30	—	2,372 54 1/2	29,783 24	4,792 39	1,308 3	6,100 42	
—		1,513 24 1/2	3,722 58	3,011 64	3,179 61	491 82 1/2	2,094 81	2,586 63 1/2	
—		—	—	38 18 1/2	763 45	994 25	100 20	1,094 45	
300 —		—	2 50	7 50	321 13	374 8 1/2	37 54	411 62 1/2	
37,876 90		7,818 79	—	14,231 79 3/4	18,196 14	174,062 53 3/4	19,680 76	193,743 29 3/4	
43,077 91 1/2		22,259 39 3/4	21,689 87 1/2	96,299 1 1/4	719,678 74 1/2	241,609 63 1/4	113,461 63 1/2	355,071 26 3/4	
—		—	258 60	8,768 4 3/4	3,771 94 1/2	2,757 14 1/4	2,612 37 3/4	5,369 52	
—		—	—	1	121 35	—	—	—	
1,142 90		—	—	—	234 34	—	808 56	808 56	
1,142 90		—	258 60	8,768 5 3/4	4,227 63 1/2	2,757 14 3/4	3,420 93 3/4	6,178 8	
67,215 47 1/4		76,000 82 1/4	1,169 99 1/2	12,496 32	72,296 29 3/4	102,177 11 3/4	3,743 3	105,920 14 3/4	
—		—	—	—	—	1,096 64	—	1,096 64	
1,337,950 39 1/2		1,057 29	910 —	84,686 94 3/4	1,341,661 42 1/2	40,850 9	14,005 77	54,855 86	
69,413 65		23 14 1/2	—	428 —	69,413 65	2,098 65	—	2,098 65	
973 61		—	—	—	973 61	—	—	—	
84 781 82		20,344 79 1/2	724 20	46,962 23	87,657 84 1/2	246,218 65 1/4	31,292 9 1/2	277,510 74 3/4	
1,989 81		2,305 32 1/2	—	4,994 76	34,305 79 1/2	3,733 76 1/4	2,117 65	5,851 41 1/4	
5,667 90		—	—	—	5,667 90	—	—	—	
213 —		81 47	—	71 —	213 —	135 50	—	135 50	
985 —		—	—	8,772 —	985 —	311 60	—	311 60	
4,219 15 1/2		—	—	—	4,219 15 1/2	—	—	—	
3 84		—	1 —	—	1,244 63	—	—	—	
1,572,438 50 1/2		99,812 84 3/4	2,805 19 1/2	158,411 25 3/4	1,617,663 15 3/4	396,622 1 1/4	51,158 54 1/2	447,780 55 3/4	
1,616,659 31 3/4		122,072 24 1/2	24,753 67	263,478 32 3/4	2,341,569 53 3/4	640,988 78 3/4	168,041 11 3/4	809,029 90 1/2	

Наименованіе Уѣздовъ и Городовъ	Д О Х О Д Ы													
	Съ городскихъ имуществъ и оброчныхъ статей		Складка съ домоладѣльцевъ		Сборъ съ торговцевъ и промышленниковъ		Косвенные налоги		Дохода вспомо-гательные		Мелочные и слу-чайные		Доходы чрезвы-чайные: отъ казны, городскихъ капиталовъ, не-доимокъ и др. источниковъ	
	Р	у	б	л	п	п	к	о	п	ѣ	п	ѣ	п	к
Уѣздъ Велюньскій .	—	—	—	—	—	—	—	—	—	—	—	—	—	—
гор. Велюнь .	1,817	23	—	—	786	63	1,540	22	1,940	5 1/2	2,223	53 1/2	582	96
Уѣздъ Калишскій .	—	—	—	—	—	—	—	—	—	—	—	—	—	—
гор. Калишъ .	17,573	47	—	—	2,020	20	3,793	—	15,545	—	2,842	73 1/2	3,482	74
гор. Блашки .	761	12	39	72	288	60	1,630	—	507	50	154	94	534	71 1/2
Уѣздъ Ковинскій .	—	—	—	—	—	—	—	—	—	—	—	—	—	—
гор. Ковинь .	670	52	399	30	883	53	3,258	30	3,527	32	—	—	—	—
Уѣздъ Коломбскій .	—	—	—	—	—	—	—	—	—	—	—	—	—	—
гор. Коло .	2,204	75 1/2	582	19	762	90	280	40	2,450	50	419	63	4,926	63
гор. Домбе .	71	50	287	55 1/2	232	20	1,186	55	589	—	—	—	1,715	80 1/2
Уѣздъ Ленчицкій .	—	—	—	—	—	—	—	—	—	—	—	—	—	—
гор. Ленчица .	4,735	94 1/2	—	—	683	79	1,591	40	2,733	76	—	—	3,010	10
гор. Озорковъ .	38	69 1/2	797	—	1,358	25	1,274	75	1,852	93 1/2	—	—	9,347	46 1/2
Уѣздъ Слупецкій .	—	—	—	—	—	—	—	—	—	—	—	—	—	—
гор. Слупцы .	901	43 1/2	—	—	334	80	198	25	1,029	43	—	—	1,800	—
Уѣздъ Сѣрадзскій .	—	—	—	—	—	—	—	—	—	—	—	—	—	—
гор. Сѣрадзь .	1,639	35	—	—	816	45	942	60 1/2	2,252	76	87	50	205	27
г. Здунская-Воля	187	23	—	—	854	60	191	66	1,438	44	132	79	148	71
Уѣздъ Турекскій .	—	—	—	—	—	—	—	—	—	—	—	—	—	—
гор. Турекъ .	1,181	54	—	—	1,052	90	163	50	2,809	52	182	45	297	1 1/2
гор. Варта .	1,264	62	—	—	317	25	983	36	1,207	43	671	81	5,340	28 1/2
Итого . .	33,047	41	2,105	76 1/2	10,392	10	17,033	99 1/2	37,883	65	6,715	39	31,391	69 1/2

Р А С Х О Д Ы

Итого		На содержание мѣсть и лицъ управления города		На содержание городскихъ имуществъ и наемъ помѣщій		На пожарное благоустройство		На содержание благотворительныхъ и др. городскихъ учреждений		На уплату долговъ и покрытие прежнихъ расходовъ		Мелочные и экстраординарные расходы		Итого	
и		Р у б л и		и		и		к о п ѣ й		и		к о п ѣ й		и	
—	—	—	—	—	—	—	—	—	—	—	—	—	—	—	—
8,890	63	2,732	97 1/2	146	30	334	15	321	85	2,908	89	543	87 1/2	6,988	4
—	—	—	—	—	—	—	—	—	—	—	—	—	—	—	—
45,257	14 1/2	12,758	39 1/2	6,477	32	8,498	44	1,773	83	516	—	23,096	25 1/2	53,120	24
3,916	59 1/2	1,509	32 1/2	128	56	254	16	169	66 1/2	288	—	81	97 1/2	2,431	68 1/2
—	—	—	—	—	—	—	—	—	—	—	—	—	—	—	—
8,738	97	3,183	21	399	64	599	81	317	55	—	—	2,778	73	7,278	94
—	—	—	—	—	—	—	—	—	—	—	—	—	—	—	—
11,627	1/2	3,028	9 1/2	382	87	913	15	264	37 1/2	—	—	6,564	89	11,153	38
4,082	61	1,670	44	7	91	263	88 1/2	176	50	46	72 1/2	1,774	6	3,939	52
—	—	—	—	—	—	—	—	—	—	—	—	—	—	—	—
12,754	99 1/2	3,906	47	1,371	28 1/2	—	—	802	26 1/2	—	—	809	90	6,889	92
14,669	9 1/2	2,602	6 1/2	84	51 1/2	59	—	182	27	—	—	1,139	—	4,066	85
—	—	—	—	—	—	—	—	—	—	—	—	—	—	—	—
4,262	91 1/2	1,435	80	244	65	320	—	12	81	—	—	217	13	2,230	39
—	—	—	—	—	—	—	—	—	—	—	—	—	—	—	—
5,943	93 1/2	2,828	45	500	6	722	—	285	65 1/2	—	—	793	45 1/2	5,129	62
2,953	43	2,232	59	481	65	—	—	57	—	—	—	—	—	2,771	24
—	—	—	—	—	—	—	—	—	—	—	—	—	—	—	—
5,686	92 1/2	2,835	82	23	83	361	2	344	70	—	—	578	14	4,143	51
9,784	75 1/2	2,474	46 1/2	41	51 1/2	123	20	131	87 1/2	—	—	726	71	3,497	76 1/2
138,570	1/4	43,198	10	10,290	10 1/2	12,448	81 1/2	4,840	34 1/2	3,759	61 1/2	39,104	12	113,641	10

ОБЩАЯ ЧИСЛИТЕЛЬНАЯ ВѢДОМОСТЬ

о результатахъ произведеннаго съ 15-го Января по 15-ое Февраля
1874 года рекрутскаго набора

ВЪ КАЛИШСКОЙ ГУБЕРНІИ.

Наименованіе Конскрипціоннаго Округа	По составленному рос- писанію слѣдовало поста- вить рекрутъ			И з ъ н и х ъ					
				Принято натурою рекрутъ			Внесено въ казну уста- повленный Высочай- шимъ Манѣстомъ вы- купъ отъ военной служ- бы въ размѣрѣ 800 р.		
	Христіанъ	Евреевъ	Итого	Христіанъ	Евреевъ	Итого	Христіанъ	Евреевъ	Итого
Калишскій	230	4	234	228	1	229	2	—	2
Турекскій	225	12	237	224	8	232	1	1	2
Кольскій	136	2	138	134	2	136	2	—	2
Ленчицкій	205	18	223	198	16	214	7	2	9
Велюнскій	232	13	245	232	8	240	—	—	—
Слупецкій	124	1	125	123	—	123	1	1	2
Конинскій	148	4	152	145	1	146	3	1	4
Сѣрадзскій	169	18	187	168	7	175	1	—	1
Итого	1,469	72	1,541	1,452	43	1,495	17	5	22

В С Е Г О			Слѣдователь- но числится въ подомкѣ по набору 1874 года		Забраковано Ре- крутск. Присутств.				Уволено по утвержден- нымъ доку- ментамъ на право изъятія отъ рекрут- ства		Отослано въ лазареты на переосвидѣ- тельствованіе		Отосламо въ лазареты на испытаніе	
					По мало- му росту		По физи- ческимъ недостат- камъ							
Христіанъ	Евреевъ	Итого	Христіанъ	Евреевъ	Христіанъ	Евреевъ	Христіанъ	Евреевъ	Христіанъ	Евреевъ	Христіанъ	Евреевъ	Христіанъ	Евреевъ
230	1	231	—	3	—	—	38	2	14	—	76	4	64	1
225	9	234	—	3	25	2	24	3	11	—	102	3	101	6
136	2	138	—	—	1	—	27	2	4	—	37	2	51	1
205	18	223	—	—	13	1	26	3	12	1	57	11	73	5
232	8	240	—	5	—	1	21	4	27	1	51	9	122	8
124	1	125	—	—	1	—	15	—	5	—	30	—	61	1
148	2	150	—	2	2	—	20	—	7	—	36	1	77	2
169	7	176	—	11	11	—	11	1	13	1	53	11	67	14
1,469	48	1,517	—	24	53	4	182	15	93	3	442	41	616	38

О ЧИСЛѢ И РОДѢ ПРЕСТУПЛЕНІЙ

ВЪ КАЛИШСКОЙ ГУБЕРНІИ

ЗА 1874 ГОДЪ.

Роды преступлений	Число преступлений	В Ъ Т О М Ъ										
		Число осужденных		Дворянъ потом.		Дворянъ личныхъ		Почетныхъ гражданъ и купцовъ		Мѣщанъ		
		м.	ж.	м.	ж.	м.	ж.	м.	ж.	м.	ж.	
Преступленія противъ вѣры и ограждающихъ оную постановлений	18	6	—	—	—	—	—	—	—	—	2	—
Преступленія государственныя	—	—	—	—	—	—	—	—	—	—	—	—
Преступленія противъ порядка управленія	124	61	8	5	1	—	—	1	—	15	3	
Преступленія по службѣ государственной	41	12	1	—	—	2	—	—	—	2	1	
Преступленія противъ повинности военной службѣ	235	111	—	—	—	—	—	—	—	18	—	
Преступленія противъ имущества и доходовъ казны	102	74	23	2	—	—	—	5	—	4	2	
Преступленія противъ общественнаго благоустройства	118	120	18	—	—	—	—	3	—	63	3	
Преступленія противъ законовъ о состояніяхъ	1	—	—	—	—	—	—	—	—	—	—	
Преступленія противъ жизни, чести, здоровья и свободы частныхъ лицъ	523	412	108	1	—	1	—	—	—	155	38	
Преступленія противъ правъ семейныхъ	4	—	—	—	—	—	—	—	—	—	—	
Преступленія противъ собственности частныхъ лицъ	490	615	183	—	—	—	—	2	—	226	56	
Всего въ губерніи	1,656	1,411	341	8	1	3	—	11	—	485	103	

Ч И С Л Ъ						В О З Р А С Т Ъ П Р Е С Т У П Н И К О В Ъ													
Крестьянъ		Военнаго вѣдомств.		Другихъ сословій		Ниже 17		17-20		21-30		31-40		41-50		51-60		Свыше 60	
м.	ж.	м.	ж.	м.	ж.	м.	ж.	м.	ж.	м.	ж.	м.	ж.	м.	ж.	м.	ж.	м.	ж.
3	—	—	—	1	—	—	—	1	—	2	—	2	—	1	—	—	—	—	—
—	—	—	—	—	—	—	—	—	—	—	—	—	—	—	—	—	—	—	—
10	3	—	—	30	1	—	—	2	—	19	2	18	3	11	3	8	—	3	—
3	—	—	—	5	—	—	—	—	—	3	—	3	1	6	—	—	—	—	—
79	—	—	—	14	—	3	—	50	—	56	—	—	—	—	—	2	—	—	—
9	7	—	—	54	14	—	—	1	—	26	6	23	10	18	5	6	1	—	1
35	10	2	—	17	5	1	—	7	—	47	8	43	4	14	3	7	3	1	—
—	—	—	—	—	—	—	—	—	—	—	—	—	—	—	—	—	—	—	—
210	59	3	—	42	11	2	7	11	10	194	56	110	11	53	16	35	8	7	—
—	—	—	—	—	—	—	—	—	—	—	—	—	—	—	—	—	—	—	—
255	93	3	2	129	32	8	3	31	19	233	92	176	42	96	16	61	9	10	2
604	172	8	2	292	63	14	10	103	29	580	164	375	71	199	43	119	21	21	3

Города и Уѣзды	Въ зимніе мѣсяцы				Въ весенніе мѣсяцы			
	Число пожаровъ	Число погорѣвшихъ дворовъ	Сумма убытковъ		Число пожаровъ	Число погорѣвшихъ дворовъ	Сумма убытковъ	
			Руб.	Коп.			Руб.	Коп.
Губернскій городъ Калишъ	—	—	—	—	—	—	—	—
гор. Блашки	—	—	—	—	—	—	—	—
Уѣздъ Калишскій	5	16	710	—	3	6	700	—
гор. Слупцы	1	4	836	—	2	6	738	—
Уѣздъ Слупецкій	5	9	1,227	—	8	28	4,578	—
гор. Ковинъ	1	1	300	—	1	—	1,293	—
Уѣздъ Ковинскій	1	—	28	—	8	12	3,472	—
гор. Коло	—	—	—	—	2	9	6,795	—
гор. Домбе	—	—	—	—	—	—	—	—
Уѣздъ Кольскій	5	5	2,608	—	6	6	1,119	—
гор. Ленчица	—	—	—	—	—	—	—	—
гор. Озорковъ	—	—	—	—	—	—	—	—
Уѣздъ Ленчицкій	5	16	4,840	—	3	4	1,110	—
гор. Турекъ	1	1	28	—	—	—	—	—
гор. Варга	—	—	—	—	—	—	—	—
Уѣздъ Турекскій	4	4	178	—	7	7	7	—
гор. Сѣрадзъ	2	6	346	—	1	1	892	—
гор. Здунская-Воля	1	4	509	—	—	—	—	—
Уѣздъ Сѣрадзскій	7	10	2,815	—	8	38	3,124	—
гор. Велюнь	—	—	—	—	—	—	—	—
Уѣздъ Велюньскій	5	6	811	—	15	16	2,373	—
Итого въ городахъ	6	16	2,019	—	6	16	9,718	—
— уѣздахъ	37	66	13,217	—	58	117	16,483	—
Всего въ губерніи	43	82	15,236	—	64	133	26,201	—

Въ лѣтніе мѣсяцы				Въ осенніе мѣсяцы				Всего въ 1874 году				Причина пожаровъ				
Число пожаровъ	Число погорѣвшихъ дворовъ	Сумма убытковъ		Число пожаровъ	Число погорѣвшихъ дворовъ	Сумма убытковъ		Число пожаровъ	Число погорѣвшихъ дворовъ	Сумма убытковъ		Отъ молніи	Отъ дурнаго устройства печей и трубъ	Отъ неосторожности	Отъ поджога	Отъ другихъ причинъ
		Руб.	Коп.			Руб.	Коп.			Руб.	Коп.					
1	—	91	—	1	—	5	—	2	—	96	—	—	—	2	—	—
—	—	—	—	—	—	—	—	—	—	—	—	—	—	—	—	—
12	61	5,640	—	5	12	6,380	—	25	95	13,430	—	2	—	6	5	12
1	3	1,197	—	—	—	—	—	4	13	2,771	—	1	—	—	—	3
8	29	5,055	—	10	41	4,696	—	31	107	15,556	—	5	1	1	1	23
1	1	905	—	—	—	—	—	3	2	2,498	—	—	—	—	1	2
3	38	27,202	—	9	8	4,489	—	21	58	35,191	—	1	—	1	7	12
1	4	2,955	—	1	1	525	—	4	14	10,275	—	—	—	—	—	4
—	—	—	—	—	—	—	—	—	—	—	—	—	—	—	—	—
14	31	12,710	—	11	12	4,328	—	36	54	20,765	—	2	2	1	1	30
—	—	—	—	1	4	720	—	1	4	720	—	—	—	—	—	1
—	—	—	—	1	8	1,130	—	1	8	1,130	—	—	—	—	—	1
13	77	6,500	—	1	2	700	—	22	99	13,150	—	4	1	4	1	12
2	2	581	—	—	—	—	—	3	3	609	—	—	—	1	1	1
—	—	—	—	—	—	—	—	—	—	—	—	—	—	—	—	—
7	15	3,001	—	5	7	1,900	—	23	33	5,086	—	—	4	—	5	14
—	—	—	—	1	6	1,563	—	4	13	2,501	—	—	1	2	—	1
—	—	—	—	1	2	1,399	—	2	6	1,908	—	—	—	—	—	2
8	17	3,551	—	11	108	36,628	—	34	173	46,118	—	1	5	5	1	22
1	2	454	—	—	—	—	—	1	2	454	—	—	—	—	1	—
12	16	4,365	—	2	3	135	—	34	41	7,684	—	2	5	3	1	23
7	12	6,183	—	6	21	5,342	—	25	65	23,262	—	1	1	5	3	15
77	284	68,024	—	54	193	59,256	—	226	660	156,980	—	17	18	21	22	148
84	296	74,207	—	60	214	64,598	—	251	725	180,242	—	18	19	26	25	163

О НАСИЛЬСТВЕННЫХЪ И СЛУЧАЙНЫХЪ СМЕРТЯХЪ
ВЪ КАЛИШСКОЙ ГУБЕРНИИ
ЗА 1874 ГОДЪ.

ЛИЦА УМЕРШИЯ НАСИЛЬСТ

ГОРОДА И УЪЗДЫ	Число случаевъ смертоубійства			Жертвы смертоубійства			Скоропостижно умершія												
	Дѣтоубійство по-ворожденныхъ	Смертоубійство	Итого	Дѣтоубійство	Смертоубійство	Итого	Самоубійцы	Отъ болѣзней		Отъ пьянства		Отъ неизвѣстныхъ причинъ		Итого					
								М.	Ж.	М.	Ж.	М.	Ж.	М.	Ж.	М.	Ж.		
	М.	Ж.	М.	Ж.	М.	Ж.	М.	Ж.	М.	Ж.	М.	Ж.	М.	Ж.	М.	Ж.			
Губ. гор. Калишъ	2	—	2	1	1	—	—	—	—	—	—	—	—	—	—	—			
гор. Блашки	—	—	—	—	—	—	—	—	—	—	—	—	—	—	—	—			
Уѣздъ Калишскій	1	2	3	—	1	2	3	1	—	1	—	3	—	6	2	10	2		
гор. Слупцы	—	—	—	—	—	—	—	—	—	—	—	—	—	1	1	1	1		
Уѣздъ Слупецкій	4	5	9	1	3	3	2	4	5	3	—	—	2	1	7	2	9	3	
гор. Ковиннъ	—	—	—	—	—	—	—	—	—	—	—	—	—	1	2	1	2		
Уѣздъ Ковинскій	1	1	2	—	1	1	—	2	1	1	—	1	—	—	5	4	5	5	
гор. Коло	—	—	—	—	—	—	—	—	—	—	—	—	—	1	—	1	—		
гор. Домбе	—	—	—	—	—	—	—	—	—	—	—	—	—	—	1	—	1		
Уѣздъ Кольскій	4	3	7	4	2	—	1	4	3	—	1	—	—	—	8	6	8	6	
гор. Ленчвца	—	—	—	—	—	—	—	—	—	—	2	—	—	1	—	—	2	1	
гор. Озорковъ	—	—	—	—	—	—	—	—	—	—	—	—	—	—	—	—	—		
Уѣздъ Ленчицкій	2	—	2	1	1	—	—	1	1	—	—	2	2	—	1	2	2	4	5
гор. Турекъ	—	—	—	—	—	—	—	—	1	—	—	1	—	1	1	1	1	1	3
гор. Варта	—	—	—	—	—	—	—	—	—	—	—	—	—	—	1	—	1	—	
Уѣздъ Турекскій	1	—	1	1	—	—	1	3	1	3	1	1	2	2	2	1	6	4	
гор. Сѣрадзъ	—	—	—	—	—	—	—	1	—	—	—	—	—	—	1	—	1	—	
г. Здунская-Воля	—	—	—	—	—	—	—	—	—	—	—	—	—	—	1	—	1	—	
Уѣздъ Сѣрадзскій	—	—	—	—	—	—	—	1	1	—	—	—	—	—	2	1	2	1	
гор. Велюнь	—	—	—	—	—	—	—	2	—	—	1	—	—	—	—	—	—	1	
Уѣздъ Велюньскій	—	—	—	—	—	—	—	2	—	1	1	3	—	—	4	—	8	1	
Итого въ городахъ	2	—	2	1	1	—	—	1	1	4	—	2	2	—	2	5	7	7	11
— уѣздахъ	13	11	24	7	8	3	6	10	14	11	4	7	5	9	4	36	18	52	27
Всего въ губерніи	15	11	26	8	9	3	6	11	15	15	4	9	7	9	6	41	25	59	38

ВЕННЫМЪ И СЛУЧАЙНЫМЪ ОБРАЗОМЪ

Жертвы случайной смерти

Найденныя мертвыя тѣла		Жертвы случайной смерти																Всего умерло отъ на- силія и случайности			
		Убито громомъ		Задавлено участ- во съ высотой		Сгорѣло и убито на пожарахъ		Умерло отъ уга- ра		Замерзло		Утонуло		Укушено до смерти зѣбрами		Умерло отъ дру- гихъ случайно- стей				Всего умерло	
м.	ж.	м.	ж.	м.	ж.	м.	ж.	м.	ж.	м.	ж.	м.	ж.	м.	ж.	м.	ж.	м.	ж.	м.	ж.
—	—	—	—	2	—	—	—	—	1	—	—	2	1	—	—	5	3	9	5	10	6
—	—	—	—	—	—	—	—	—	—	—	—	—	—	—	—	—	—	—	—	—	—
2	1	2	—	1	1	1	—	—	—	—	—	8	1	—	—	5	3	17	5	30	11
—	—	1	—	—	—	—	—	—	—	—	—	—	—	—	—	—	1	—	2	1	—
—	—	—	—	1	1	3	—	—	—	2	1	10	1	—	—	—	—	13	6	29	14
—	—	—	—	—	—	—	—	—	—	—	—	—	—	—	—	—	—	—	1	2	—
2	—	—	—	3	1	2	5	—	—	—	—	4	5	—	—	4	3	13	14	21	22
—	—	—	—	—	—	—	—	—	—	—	—	3	—	—	—	—	—	3	—	4	—
—	—	—	—	—	—	—	—	—	—	—	—	—	—	—	—	1	—	1	—	—	2
1	—	1	—	1	—	5	—	—	—	1	1	8	—	—	—	1	—	11	7	24	17
2	—	—	—	—	—	—	—	—	—	—	—	1	—	—	—	—	—	1	—	5	1
—	—	—	—	—	—	1	—	—	—	—	—	—	—	—	—	—	—	1	—	—	1
2	3	—	—	1	1	3	1	—	—	—	1	1	2	—	—	2	2	7	7	14	16
—	—	—	—	1	—	1	—	—	—	—	—	—	—	—	—	2	—	4	—	6	3
—	—	—	—	—	—	—	—	—	—	—	—	—	—	—	—	—	—	—	—	1	—
1	1	2	—	6	—	1	—	—	—	—	—	2	1	—	—	3	2	14	3	25	9
—	—	—	—	—	—	—	—	—	—	—	—	1	—	—	—	1	—	2	—	3	1
—	—	—	—	—	—	—	—	—	—	—	—	—	—	—	—	—	—	—	—	—	1
2	—	1	—	1	1	3	3	—	—	—	—	1	2	—	—	7	1	13	7	18	9
—	—	—	—	—	—	—	—	—	—	—	—	—	—	—	—	—	—	—	—	2	1
1	—	1	2	4	2	1	1	—	—	—	—	4	—	—	—	7	5	17	10	28	11
2	—	1	—	3	—	1	1	—	1	—	—	7	1	—	—	8	4	20	7	34	19
11	5	7	2	16	8	12	18	—	—	3	3	38	12	—	—	29	16	105	59	189	109
13	5	8	2	19	8	13	19	—	1	3	3	45	13	—	—	37	20	125	66	223	128

О ЧИСЛѢ УЧЕБНЫХЪ ЗАВЕДЕНІЙ И УЧАЩИХСЯ

ВЪ КАЛИШСКОЙ ГУБЕРНІИ

ЗА 1874 ГОДЪ.

НАЗВАНІЕ УЧЕБНЫХЪ ЗАВЕДЕНІЙ	Въ губерскомъ городѣ			Въ уѣздѣ
	Число учебныхъ заведеній	Число учащихся		Число учебныхъ заведеній
		Мужскаго пола	Женскаго пола	
Мужская классическая гимназія	1	291	—	—
Женская гимназія	1	—	111	—
Учительская семинарія въ г. Ленчицѣ	—	—	—	1
При ней образцовое училище	—	—	—	1
Частныя учебныя заведенія:				
Мужскія 4-классныя училища	1	119	—	3
Женское 4-классное училище	—	—	—	1
„ 3- „ „	—	—	—	1
„ 2- „ „	—	—	—	2
„ 1- „ „	6	—	225	4
Воскресно-ремесленныя училища	1	114	—	9
Воскресно-комерческое училище	1	32	—	—
Евангелическія училища (бантораты)	—	—	—	1
Начальныя училища:				
Мужскія католическія	1	79	—	8
„ еврейскія	1	66	—	—
Женскія католическія	1	—	79	8
„ еврейскія	1	—	80	—
Для обоого пола:				
Православныя	1	10	11	—
Католическія	1	92	51	3
Евангелическія	1	152	57	7
Еврейскія	2	63	118	—
Итого	30	1,018	733	49

ныхъ и заштатныхъ городахъ		Въ уѣздахъ				Всего въ губерніи		
Число учащихся		Число учебныхъ заведеній	Число учащихся		Число учебныхъ заведеній	Число учащихся		
Мужскаго пола	Женскаго пола		Мужскаго пола	Женскаго пола		Мужскаго пола	Женскаго пола	Обоего пола
—	—	—	—	—	1	291	—	291
—	—	—	—	—	1	—	111	111
70	—	—	—	—	1	70	—	70
57	—	—	—	—	1	57	—	57
264	—	—	—	—	4	383	—	383
—	82	—	—	—	1	—	82	82
—	36	—	—	—	1	—	36	36
—	41	—	—	—	2	—	41	41
—	106	—	—	—	10	—	331	331
650	—	—	—	—	10	764	—	764
—	—	—	—	—	1	32	—	32
55	40	129	2 300	1,850	130	2,355	1890	4,245
794	—	2	164	—	11	1,037	—	1,037
—	—	—	—	—	1	66	—	66
—	790	2	—	125	11	—	994	994
—	—	—	—	—	1	—	80	80
—	—	1	11	1	2	21	12	33
199	151	186	7,552	4,562	190	7,843	4,764	12,607
449	380	22	562	432	30	1,163	869	2,032
—	—	—	—	—	2	63	118	181
2,538	1,626	342	10,589	6,970	411	14,145	9,328	23,473

cbs

Cim. 5487



1874