




I
5097

1874







4/490^I5097

VI-2

(Приложение къ всеподанныйшему отчету).

ОБЗОРЪ

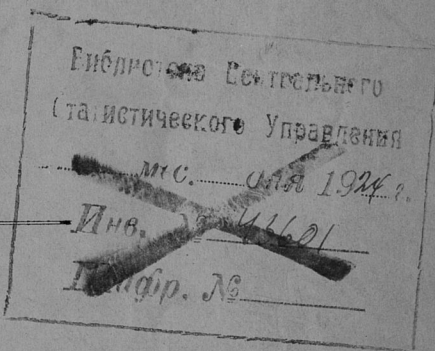
4

КАЛИШСКОЙ ГУБЕРНІИ

ЗА 1874 ГОДЪ.

(Выг-ти н 1, 6, 7 - оис.).

58401



КАЛИШЪ

Типографія К. В. Гиндемята.

1875.

нет (дублет)

30 1938

Госуд. публичная
историческая
библиотека РСФСР
№ 34208 198/г.

О Г Л А В Л Е Н І Е

ОБЗОРА КАЛИШСКОЙ ГУБЕРНІИ ЗА 1874 ГОДЪ.

I. Естественныя и производительныя силы губерніи и экономическая дѣятельность ея населенія.

а) Земледѣліе	Стр.	1.
б) Обеспеченіе народнаго продовольствія	„	15.
в) Промыслы сельскаго и городскаго населенія	„	17.
г) Промышленность заводская и фабричная	„	23.
д) Торговля	„	30.
е) Движеніе населенія	„	32.

II. Подати и повинности.

а) Окладные сборы	„	39.
б) Государственные и губернскіе сборы:		
А. Государственный сборъ	„	41.
Б. Губернскіе сборы	„	42.
В. Общественные сборы	„	46.
в) Городскіе доходы и расходы	„	49.
г) Акцизные сборы	„	51.
д) Отправленіе натуральныхъ повинностей	„	53.

III. Общественное благоустройство и благочиніе.

а) Казенныя и общественныя зданія	„	63.
б) Дороги мосты и переправы	„	69.
в) Почты	„	73.
г) Народная нравственность	„	—
д) Тюрьмы, рабочіе дома, аресты, этапы и арестанты	„	76.
е) Пожары	„	81.
ж) Различныя происшествія и народныя бѣдствія	„	84.

IV. Народное здравіе и общественное призрѣніе.


а) Врачи	„	85.
б) Больницы	„	89.
в) Эпидеміи и эпизоотіи	„	93.
г) Насильственныя смерти	„	94.
д) Богадѣльни и пріюты	„	95.

V. Народное просвѣщеніе.

а) Учебныя заведенія	Стр.	98.
б) Народное образованіе	„	100.
в) Ученныя общества, музеи, бібліотеки и пр.	„	110.

VI. Крестьянское дѣло.

а) Экономическое положеніе крестьянскаго сословія	„	111.
б) Гминное самоуправленіе	„	114.
в) Гминный судъ	„	118.
г) Дѣлопроизводство	„	120.
д) Опечи	„	121.
е) Ссудо-сберегательныя кассы	„	122.



д)
При
ста

ОБЗОРЪ

КАЛИШСКОЙ ГУБЕРНІИ

ЗА 1874 ГОДЪ.

I. Естественныя и производительныя силы губерніи и экономическая дѣятельность ея населенія.

а) Земледѣліе.

Приложеніемъ къ этой статьѣ служить выдѣ-
мость № 1).

Калишская губернія, лежащая между 50°38' и 52°32' сѣверной широты и между 35°20' и 37°18' восточной долготы, должна быть отнесена, по своему географическому положенію, къ средней полосѣ Россіи. По очертанію же границъ, она напоминаетъ собою материкъ Африки и своею западною границею отдѣляется на протяженіи 275 верстъ Россійскую Имперію отъ Германской. Такое близкое сосѣдство губерніи съ Германіею и съ западными государствами Европы вообще имѣетъ весьма большое вліяніе на экономическій бытъ ея населенія.

Всю площадь Калишской губерніи можно принять за обширную равнину, пересѣченную изрѣдка холмами и возвышенностями, не имѣющими впрочемъ характера горъ; мѣстами площадь ея видоизмѣняется болотами и низменностями; мѣстами же изрѣзывается оврагами и долинами рѣкъ, нерѣдко окаймленныхъ нагорными живописными берегами. Самую возвышенную часть губерніи составляетъ южный уѣздъ—Велюнскій, восточная сторона котораго пересѣкается холмами, представляющими собою какъ-бы продолженіе Свѣнтокржижскихъ отроговъ Карпатскихъ горъ. Эта возвышенность, простираясь къ сѣверу, принимаетъ видъ волнообразной поверхности, и окаймляетъ долину рѣки Варты. Судя потому что верхніе слои ея изобилуютъ богатыми залежами извести и въ нихъ нерѣдко встрѣчаются остатки первобытныхъ животныхъ, образованіе ея слѣдуетъ отнести ко временамъ юрской формации.

Площадь губерніи перерѣзывается рѣкою Вартою, притокомъ рѣки Одера, которая, вытекая изъ Петровской губерніи, течетъ по Калишской губерніи на протяженіи 230 в., сперва отъ посада Дзылошина, Велюнскаго уѣзда, по направленію съ юга на сѣверъ, а за тѣмъ около г. Коло круто поворачиваетъ на западъ и переходитъ въ предѣлы Пруссіи около посада Шыздры, Слупецкаго уѣзда. Въ верховьяхъ своихъ рѣка Варта питается собственными ключами, а по

теченію наполняется водою многочисленныхъ, хотя и мелководныхъ притоковъ своихъ. Во время весенняго разлива водъ, по ней сплавляется отъ самаго Дзялошина строевой лѣсъ, а отъ г. Коло она становится уже вполне судоходною и служитъ естественнымъ путемъ для сплава на небольшихъ судахъ — берлинкахъ предметовъ сельскаго хозяйства.

Изъ лѣвыхъ притоковъ рѣки Варты заслуживаютъ болѣе другихъ вниманія а) пограничная рѣчка *Просна*, берущая свое начало въ горной Силезіи. На протяженіи 157 верстъ она составляетъ естественную границу Россіи съ Пруссіею и только на половинѣ своего теченія, около губернскаго города Калиша, на протяженіи 14 верстъ оба берега ея принадлежатъ Россіи. б) *Черная-Струя* — длиной 35 в., в) *Покровица* или *Пова* — дл. 30 в., г) *Мыя* — дл. 22 в., д) *Жилна* — дл. 10 в., и г) *Оленица* — дл. 17 в. Изъ правыхъ притоковъ ея замѣчательнѣе другихъ по длинѣ: а) *Неръ* — дл. 78 в. и б) *Грабельна* — дл. 25 верстъ.

Всѣ эти притоки питаются собственными ключами, а главнымъ образомъ дождевою и снѣговою водою, почему въ лѣтнее время они весьма мелководны, хотя и никогда не пересыхаютъ.

Восточный уголь губерніи прорѣзывается притокомъ рѣки Вислы — *Бзура*, которая течетъ по территоріи губерніи на протяженіи 61 версты. Бзура, протекая по низменности, имѣющей весьма незначительную покатость, часто измѣняетъ свое теченіе и затопливаетъ своими водами прибрежныя низменности, представляющія собою торфяныя болота. Изъ притоковъ ея замѣчательнѣе другихъ небольшая рѣчка *Мощеница*, протекающая на протяженіи 25 верстъ.

Не смотря, однакоже, на видимое обиліе рѣчекъ, перерѣзывающихъ площадь Калишской губерніи, онѣ, по своей незначительности, за исключеніемъ рѣки Варты, не имѣютъ никакого вліянія на оживленіе народной дѣятельности, служатъ только естественнымъ орошеніемъ луговъ, отчасти же даровымъ двигателемъ мельницъ и другихъ гидротехническихъ заведеній, отчего почти всѣ они запружены плотинами.

На сѣверномъ побережьи р. Варты, т. е. въ сѣверныхъ частяхъ Кольскаго, Конинскаго и Слупецкаго уѣздовъ, находятся значительныя хотя и несудоходныя озера, образованіе коихъ, главнымъ образомъ, зависитъ отъ весенняго разлитія водъ. Въ Кольскомъ уѣздѣ находятся на пространствѣ 5 кв. верстъ три озера: *Бродовское*, *Люботыньское* и *Монкольское*. Въ Конинскомъ — озера: *Гославичское*, *Понтковское*, *Лигенское* и *Слесинское*, соединенныя между собою протоками и составляющія одну систему водъ. Нѣкогда Понтковское озеро соединялось съ Вартою длиннымъ каналомъ, шириною въ 3 сажени, который служилъ воднымъ путемъ для сплава хлѣба и лѣса. Въ настоящее время этотъ каналъ такъ заросъ, что только во время разлива водъ онъ представляетъ возможность для сплава бревенъ въ плотахъ*). Въ Слупецкомъ уѣздѣ на самой границѣ губерніи разливаются длинными полосами три озера: *Гонла*, *Повидже* и *Вильче-Гурское*. Западные берега этихъ озеръ принадлежатъ Пруссіи. Кромѣ того, въ Слупецкомъ уѣздѣ находятся нѣсколько небольшихъ озеръ длиной около 3-хъ верстъ и шириною около $\frac{1}{2}$ версты.

*) О времени прорытія этого канала, о потребности его очищенія и о цѣнности самой очистки собираются точныя свѣдѣнія.

Перечисленные здѣсь озера доставляютъ возможность владѣльцамъ оныхъ заниматься рыбнымъ промысломъ, который, однако, развитъ въ незначительныхъ размѣрахъ. Промыселъ этотъ находится въ первобытномъ состояніи и не можетъ быть отнесенъ къ прибыльнымъ, такъ какъ владѣльцами озеръ не ведется правильный ловъ рыбы и не употребляются способы для разведенія рыбъ.

Площадь Калишской губерніи, по вычисленіямъ, составленнымъ на основаніи плановъ, реесгровъ, табелей, данныхъ и др. документовъ, заключаетъ въ себѣ пространство земли, равняющееся 1,860,125 моргамъ, или 186,7 кв. миль *) . Величина же каждаго изъ 8 уѣздовъ, на которые раздѣлена губернія, выражается слѣдующими данными:

Велюнскій уѣздъ	353,534	морг.
Сѣрадзскій „	260,692	„
Калишскій „	243,519	„
Ленчицкій „	226,035	„
Турекскій „	207,119	„
Кольскій „	201,802	„
Слупецкій „	187,290	„
Конинскій „	180,134	„
Итого	1,860,125	морг.

Изъ таблицы этой видно, что губернія распредѣлена на уѣзды весьма неравномѣрно, такъ: Велюнскій уѣздъ вдвое болѣе Конинскаго, что влечетъ за собою нѣкоторые неудобства въ административномъ отношеніи.

По правамъ владѣнія, земли Калишской губерніи, по собраннымъ нѣмѣ свѣдѣніямъ, распредѣляются слѣдующимъ образомъ:

Казенной земли	36,785	морг.
Городской „	9,383	„
Благотворительныхъ учрежденій	659	„
Костельной, въ распоряженіи духовенства	1,505	„
Помѣщичьей	1,078,889	„
Крестьянской	732,904	„

Приведенное здѣсь распредѣленіе земли указываетъ, что большая половина общаго пространства губерніи, а именно: 58,0% находится во владѣніи помѣщиковъ. На долю крестьянскаго сословія приходится 39,4% всей земли, а на долю остальныхъ собственниковъ—2,6%.

Земельная собственность, по размѣрамъ хозяйствъ, на основаніи собранныхъ свѣдѣній, распредѣляется слѣдующимъ образомъ:

*) При опредѣленіи податей и сборовъ, а также при всякаго рода экономическихъ операціяхъ, за единицу земельной мѣры повсемѣстно употребляется до настоящаго времени—моргъ. Въ одномъ моргѣ заключаются 300 кв. прентовъ; одинъ кв. прентъ=4,4 кв. саженимъ; одна десятина=1,95 морга; въ кв. миль заключаются 9,959,94 морга.

Размѣръ собственностей	Крестьянскаго происхожденія		Иныхъ собственниковъ	
	Количество хозяйствъ	Пространство въ моргахъ	Количество хозяйствъ	Пространство въ моргахъ
Свыше 20 уволокъ (600 морг.)	—	—	538	819,174
Отъ 20 ув. до 5 уволокъ	5	969	839	245,464
Отъ 5 ув. до 6 морг.	30,934	614,821	2,471	54,083
Отъ 6 морг. до 3 морг.	16,604	70,544	588	5,177
Менѣе 5 морговъ	23,176	46,570	907	3,323
Итого	70,719	732,904	5,343	1,127,221

Такимъ образомъ, приведенныя данныя свидѣлствуютъ, что крупная собственность въ губерніи выражается среднимъ числомъ 1,500 моргами, или, иначе говоря, что въ Калишской губерніи не имѣется крупныхъ имѣній, какія нѣрѣдко встрѣчаются въ великорусскихъ и малорусскихъ губерніяхъ. Изъ указанного распредѣленія земли не трудно видѣть, что на долю крестьянской собственности, надѣленной землею, приходится среднимъ числомъ 10,3 морга.

Распредѣляя земли по національности собственниковъ, обусловленной, главнымъ образомъ, вѣроисповѣданіемъ, окажется, на основаніи собранныхъ нами свидѣній, что пространство (1,811,793 морг.), считающееся частною собственностью, состоитъ во владѣніи:

Русскихъ собственниковъ (маіоратныхъ, подуховныхъ хозяйствъ протр. морг. имѣній и полныхъ собственниковъ)	97	—	85,410
Мѣстныхъ собственниковъ	65,494	—	1,490,214
Собственниковъ нѣмецкаго происхожденія	9,577	—	199,810
Собственниковъ еврейскаго происхожденія	894	—	36,359
Итого	76,062	—	1,811,793

Исчисляя процентное содержаніе, увидимъ, что пространство земли, находящееся во владѣніи мѣстнаго населенія, составляетъ 82%, во владѣніи собственниковъ нѣмецкаго происхожденія—11%, во владѣніи русскихъ собственниковъ—около 4,5% и во владѣніи евреевъ—около 2,5%. Эти данныя указываютъ на незначительность русскаго земельного элемента въ губерніи сравнительно съ нѣмецкимъ. Незначительность эта станетъ еще замѣтнѣе если принять во вниманіе, что значительное большинство русскихъ собственниковъ сдае свои имѣнія въ арендное содержаніе лицамъ мѣстнаго населенія, довольствуясь такимъ образомъ, одними доходами съ имѣній.

Почва земли въ губерніи большею частью песчаная, требующая много употребленія и труда для обработки. Мѣстами же въ ней встрѣчаются черноземныя и глинистыя пространства, преимущественно въ сѣверной и средней частяхъ Ленчицкаго уѣзда, въ сѣверныхъ частяхъ Кольскаго и Слупецкаго уѣздовъ,

южной полосѣ Турекскаго, въ сѣверной—Сърадзкаго и въ западной полосѣ Велюнскаго. Не смотря на неволю удовлетворительное качество почвы въ Калишской губерніи, благодаря высокому развитію сельскаго хозяйства вообще и улучшеннымъ способамъ земледѣлія въ болѣе крупныхъ имѣніяхъ, хлѣбопашество составляетъ преимущественное занятіе населенія и главный его источникъ благосостоянія. Это легко можно усмотрѣть изъ распредѣленія площади губерніи въ экономическомъ или хозяйственномъ отношеніи, которое выражается такимъ образомъ:

Пахатной земли считается въ губерніи	1,139,523	морг.
Подъ лѣсами и зарослями	343,674	„
Луговой и болотной	231,267	„
Подъ водами дорогами, неудобной и пр.	81,002	„
Подъ поселеніями	35,575	„
Подъ садами и огородами	29,084	„

Итого 1,860,125 морг.

Изъ этихъ данныхъ оказывается, что процентное отношеніе пахатной земли равняется 61,2% общаго пространства, лѣсной—18,4%, луговой—12,4%, неудобной—4,3%, подъ поселеніями—2,1% и подъ садами и огородами—1,6%.

Изъ общаго пространства земли въ губерніи во владѣніи лицъ крестьянскаго сословія, по табелямъ, даннымъ и другимъ документамъ, значится земли:

Пахатной	561,117	морг.
Сѣнокосной	60,067	„
Пастбищной	46,076	„
Усадебной и огородной	36,239	„
Подъ дорогами, межами и неудобной	27,400	„
Подъ лѣсами	2,005	„

Итого 732,904 „

Приведенныя свѣдѣнія указываютъ намъ, что на каждую крестьянскую семью, надѣленную землею приходится среднимъ числомъ пахатной земли —7 морг. 280 прентовъ, не считая различнаго рода сервитутовъ на владѣльческихъ земляхъ, опредѣленныхъ крестьянамъ по ликвидационнымъ табелямъ.

Земельная собственность прочихъ владѣльцевъ, по планамъ, реестрамъ, окладнымъ листамъ и свѣдѣніямъ, доставленнымъ самими владѣльцами, въ экономическомъ отношеніи распредѣляется слѣдующимъ образомъ:

Пахатной	578,486	морг.
Лѣсной	268,195	„
Подъ зарослями	73,474	„
Луговой	73,079	„
Пастбищной	42,382	„
Подъ водами, дорогами, неудобной и пр.	53,602	„
Усадебной и огородной	28,420	„
Болотной	9,663	„

Итого 1,127,221 „

Приступая за этимъ къ обзору земледѣльческой дѣятельности въ Калишской

губерніи и къ результатамъ ея въ отчетномъ году, интересно предварително ознакомиться съ состояніемъ хозяйствъ по отношенію къ хлѣбопашеству.

По правамъ владѣнія землею, особенное вниманіе обращаетъ на себя существованіе общинной собственности въ губерніи. Дробленіе земли на отдѣльные хозяйства, при наследственномъ переходѣ земельной собственности, замѣчается не только въ крупныхъ владѣльческихъ имѣніяхъ, но даже и въ крестьянскихъ. Этотъ обычай дробить земельную собственность привелъ правительство къ необходимости установить minimumъ крестьянскаго владѣнія въ 3 морга, менѣе котораго крестьянское хозяйство не можетъ быть раздробляемо. Такое благотворное установленіе minimum'a, вмѣстѣ съ воспрещеніемъ перехода крестьянскихъ земель, закрѣпленныхъ за ними ликвидационными табелями, къ лицамъ другихъ сословій, даетъ имъ возможность болѣе безбѣднаго обезпеченія матеріальнаго положенія и поставляетъ ихъ въ необходимость заботиться объ усовершенствованіи хозяйствъ, какъ главной основы существованія.

Другая особенность земельного владѣнія заключается въ незначительности земельной собственности, принадлежащей лицамъ городского сословія. Эта особенность выразилась весьма рельефно при преобразованіи городовъ въ посады, населенію которыхъ предоставлены права крестьянскаго сословія въ отношеніи правосудія и самоуправленія. При такомъ переходѣ оказалось, что большинство посадскихъ земель, не имѣя опредѣленнаго земельного ценза (въ 3 морга), лишено было участія въ гминныхъ сходахъ. Въ послѣднее же время эта особенность въ отношеніи населенія посадовъ мало по-малу стирается пріобрѣтеніемъ имъ земель изъ частныхъ рукъ и проявленіемъ склонности къ земледѣлію, какъ къ главному источнику благосостоянія.

Для болѣе правильной характеристики положенія хозяйствъ, необходимо разсматривать хозяйства крестьянскія отдѣльно отъ помѣщичьихъ, такъ какъ существуютъ два рода хозяйствъ, при одинаковыхъ естественныхъ условіяхъ, весьма различныя и по культурѣ и по производительности.

Главный продуктъ крестьянскаго хозяйства составляетъ картофель. Пшеницы крестьяне сѣютъ въ небольшомъ количествѣ и то только въ мѣстахъ черноземныхъ. Въ уѣздахъ же, лежащихъ въ западной полосѣ губерніи, крестьяне пшеницы вовсе не сѣютъ, предпочитая ей рожь, дающую болѣе обильный урожай соломы, не требующую улучшенной обработки и усиленнаго удобренія почвы. Яровыя сѣмена крестьяне сѣютъ сравнительно болѣе нежели помѣщичьи и болѣе разнообразныхъ сортовъ. Преимущественно въ крестьянскихъ хозяйствахъ производятся посѣвы ячменя, гороху, овса, гречихи, а иногда и проса. Кормовыя травы крестьяне сѣютъ въ весьма небольшомъ количествѣ, что объясняется прежде всего малоземельностью хозяйствъ. Въ послѣдніе годы замѣчается улучшеніе крестьянскихъ хозяйствъ введеніемъ удобренія почвы, очистки полей отъ камней, осушенія почвы рвами и т. п. Тѣмъ не менѣе, слѣдуетъ замѣтить, что это улучшеніе подвигается весьма медленно, вслѣдствіе низкаго уровня умственнаго развитія крестьянскаго сословія, почему оно вызывается не столько потребностью крестьянъ въ довольствѣ, сколько необходимостью существованія. До настоящаго времени всѣ крестьянскія хозяйства, съ небольшими исключеніями, ведутся по системѣ трехпольной и болѣею частью безъ оставленія земли подъ парь. Э

трехпольная система заключается въ слѣдующей послѣдовательности обмѣненія: озимь, картофель и яровые хлѣба. Кромѣ того, крестьяне не покидаютъ крайне невыгоднаго обыкновенія держать скота болѣе, чѣмъ сколько могутъ прокормить его въ теченіи зимы, сравнительно съ земельными надѣлами. Держаніе скота въ такомъ количествѣ, слѣдуетъ, между прочимъ, объяснить возможностью прокармливать его около трехъ четвертей года на сервитутныхъ помѣщичьихъ пастбищахъ, опредѣленныхъ въ ихъ пользованіе ликвидаціонными табелями.

Преобладающій способъ управленія крупными хозяйствами заключается въ раздѣленіи имѣнія на извѣстное число отдѣльныхъ хозяйствъ, называемыхъ здѣсь фольварками. Такое дробленіе, обусловливаемое необходимостью, служитъ яснымъ доказательствомъ того, что веденіе хозяйства рациональнымъ путемъ и по улучшеннымъ системамъ можетъ производиться только въ среднихъ хозяйствахъ. Въ главномъ фольваркѣ крупнаго имѣнія обыкновенно находится усадьба помѣщика, на остальныхъ фольваркахъ имѣютъ пребываніе постоянные приказчики, которые ежедневно получаютъ отъ владѣльца или управляющаго имѣніемъ разнаго рода распоряженія по управленію фольварками. Земельный размѣръ каждаго фольварка можно принимать среднимъ числомъ въ 20 уволокъ, то есть въ 600 морговъ (около 300 дес.) Отдѣльный фольваркъ обусловливается необходимостью содержать извѣстное количество живаго инвентаря, отдѣльныхъ работниковъ, особы хозяйственныя постройки, словомъ, всѣ хозяйственныя принадлежности по количеству своему приспособляются къ размѣру фольварка.

При такой системѣ раздѣленія крупныхъ имѣній на фольварки, типомъ помѣщичьяго хозяйства является хозяйство среднихъ размѣровъ, поэтому оказывается необходимымъ сдѣлать болѣе подробный обзоръ этихъ хозяйствъ.

Почти въ цѣлой Калишской губерніи не существуетъ въ настоящее время въ помѣщичьихъ имѣніяхъ трехпольной системы: она повсемѣстно замѣнена плодоперемѣнной. Смотря по качеству почвы, имѣнія помѣщиковъ ведутся по 5, 6, 13 и 14-ти польнымъ системамъ, при чемъ послѣдовательность обмѣненія полей зависитъ отъ различныхъ мѣстныхъ условій и потребностей хозяевъ. Главнымъ продуктомъ удобренія земли, которое производится почти во всѣхъ имѣніяхъ, служитъ навозъ, почему оказывается необходимостью держать въ хозяйствѣ извѣстное количество скота. Кромѣ того, нерѣдко встрѣчаются имѣнія, въ которыхъ для удобренія земли употребляютъ искусственныя туки: зеленое удобреніе (всходы яровыхъ сѣменъ), костяное удобреніе, гуано, мергель, пудреть и разнаго рода компосты. Во многихъ имѣніяхъ введены улучшенныя орудія для обработки полей, машины для косыбы, сѣянія, жатвенныя машины и др. Значительная потребность въ усовершенствованныхъ земледѣльческихъ орудіяхъ выражается между прочимъ и существованіемъ въ губерніи особыхъ фабрикъ земледѣльческихъ машинъ, обороты которыхъ въ послѣднее время съ каждымъ годомъ увеличиваются. Обозрѣвая хозяйства мѣстныхъ помѣщиковъ, нельзя пройти молчаніемъ, что въ губерніи имѣется до 30 хозяйствъ, которыя могутъ быть названы образцовыми, въ которыхъ введено постоянное содержаніе скота на скотныхъ дворахъ безъ выпуска на пастбище, въ которыхъ примѣняется искусственное орошеніе луговъ и искусственное осушеніе почвы при помощи дренажа и канализаціи.

Главный продукт помѣщичьяго хозяйства, это—пшеница, а за нею—тофель, который, кромѣ винокурения, обезпечиваетъ всѣ главныя функціи дѣлшнаго хозяйства. Изъ яровыхъ хлѣбовъ въ помѣщичьихъ имѣніяхъ сѣютъ преимущественно: овесъ, ячмень и горохъ. Огромную роль въ хозяйствахъ помѣщиковъ играетъ также и травосѣяніе, доставляющее лучшій питательный продуктъ для скота. Изъ кормовыхъ травъ особенное вниманіе заслуживаетъ: белый и красный клеверъ, вика, лубинъ, сераделла, тимофѣева трава, дятлина и луцк.

Въ весьма тѣсной связи съ состояніемъ помѣщичьихъ хозяйствъ находится винокурение. Не вполне удовлетворительное качество почвы, густота населенія и недостатокъ луговъ вынуждаютъ землевладѣльцевъ устраивать винокуренныя заводы, дающіе возможность переработывать картофель, остатками котораго кормливается скотъ, необходимый для веденія хозяйства. Вслѣдствіе этого, винокуренныя заводы въ губерніи имѣютъ характеръ сельско-хозяйственныхъ, а не фабричныхъ. До введенія нынѣ существующей системы взиманія акциза въ губерніи числилось до 300 заводовъ, на которые можно было смотрѣть, какъ на склады для сбыта произведеній земли, какъ на склады для кормоваго довольствія и для приготовленія туковъ. Съ 1866 г. число заводовъ годъ отъ году уменьшается, а въ отчетномъ году дѣйствовало всего 129. Причины такого уменьшенія заводовъ, въ которыхъ возрастаетъ необходимость для сельскаго хозяйства, заключаются главнымъ образомъ, при дурномъ финансовомъ положеніи землевладѣльцевъ, въ высокомъ акцизѣ на спиртъ, въ стѣснительности контрольныхъ и охранительныхъ мѣръ, а также въ неустойчивости акцизныхъ законоположеній. Существующій при высокомъ акцизѣ перекуръ, предоставляющій большіе и совершеннѣе устроеннымъ заводамъ огромныя преимущества, сравнительно съ заводами меньшихъ размѣровъ, даетъ имъ тѣмъ самымъ возможность убивать малые заводы. Множество установленныхъ мѣръ контрольныхъ и охранительныхъ ставитъ каждому заводчику въ необходимость имѣть такую администрацію на заводѣ, которая могла бы удовлетворять всѣ требованія контроля, иначе заводчику приходится имѣть непрерывныя столкновенія съ надзоромъ, подвергаться частымъ штрафамъ и нерѣдко находится подъ слѣдствіемъ прокурора. При недостаткѣ же денежныхъ средствъ и при незначительныхъ расходахъ завода, наемъ хорошей администраціи тяжело ложится на производителя. Наконецъ, неустойчивость законоположеній препятствуетъ развитію винокурения, такъ какъ всякаго рода улучшенія требуютъ затраты капиталовъ, рѣшиться на которыя можно только при увѣренности въ устойчивости тѣхъ правилъ, которыми вызывается затрата.

Говоря о помѣщичьихъ имѣніяхъ, нельзя не упомянуть, что почти всѣ имѣнія управляются владѣльцами или лично, или при посредствѣ управляющихъ. Въ весьма рѣдкихъ, исключительныхъ случаяхъ мѣстные владѣльцы передаютъ свои имѣнія въ аренду. За то большинство имѣній русскихъ собственниковъ и казенныя имѣнія передаются въ аренду на кратковременные сроки. Эти послѣднія имѣнія находятся въ неудовлетворительномъ положеніи, такъ какъ арендаторамъ нѣтъ основанія затрачивать собственные капиталы для улучшенія имѣній, которыя остаются у нихъ въ пользованіи весьма непродолжительно. Въ тѣхъ же безотрадномъ положеніи находятся и имѣнія, владѣльцы коихъ принадлежатъ

къ еврейскому сословію. Большинство хозяевъ этихъ имѣній заботится объ извлеченіи возможно большаго дохода безъ особыхъ затратъ и расчетовъ на будущее сихъ имѣній. Впрочемъ, имѣнія еврейскія и находящіеся въ арендномъ содержаніи, по незначительности своей, не могутъ имѣть вліянія на общее пониженіе уровня земледѣльческой культуры въ губерніи.

Не смотря, однакоже, на высокій уровень культуры и на стремленіе къ улучшеніямъ хозяйства, владѣльцы въ большинствѣ не пользуются большими доходами, такъ какъ ихъ собственности обременены и частными долгами, и долгами Земскому Кредитному Обществу. Вслѣдствіе этого, а также по отсутствію правильно устроеннаго краткосрочнаго кредита, у большинства мѣстныхъ помѣщиковъ остаются небольшія средства для жизни послѣ уборки съ полей хлѣба, почему имъ приходится часто прибѣгать къ новымъ займамъ для веденія хозяйства. Такимъ положеніемъ владѣльцевъ пользуются евреи, ссужая имъ деньги подъ большіе проценты и скупая у нихъ по дешевымъ цѣнамъ хлѣбъ, нерѣдко еще находящійся въ полѣ несозрѣвшимъ.

Оживленію сельско-хозяйственной дѣятельности въ губерніи можетъ способствовать, главнымъ образомъ, проложеніе въ губерніи желѣзнаго пути, который облегчитъ сбытъ хлѣба и вообще сельскихъ продуктовъ. Оживленіе дѣятельности можно ожидать также и отъ устройства частныхъ кредитныхъ и ссудосберегательныхъ банковъ, по примѣру существующихъ во многихъ городахъ Имперіи.

Обращаясь за тѣмъ къ сельско-хозяйственной дѣятельности въ 1874 году, необходимо опредѣлить прежде всего пространство пахатной земли, которое обрабатывалось подъ посѣвы. По свѣдѣніямъ, собраннымъ съ этою цѣлью официальнымъ путемъ, оказывается, что пространство это распредѣлялось слѣдующимъ образомъ:

	На крестьянскихъ поляхъ	На поляхъ помѣщиковъ
	М о р г и	
На посѣвы зерновыхъ хлѣбовъ	377,113	333,966
Картофеля	93,499	80,220
Свекловицы	5,981	9,866
Кормовыхъ травъ	18,020	41,696
Производительныхъ растений	16,358	12,919
Итого	510,971	478,667

Изъ этихъ данныхъ не трудно вывести, что въ Калишской губерніи остается въ теченіи года подъ паръ вообще 13,1%, остальное же пространство обрабатывается подъ посѣвы. Точно также легко исчислить, что крестьяне оставляютъ подъ паръ изъ своихъ полей 7,2%, а помѣщики—17,3%.

Необходимо при этомъ замѣтить, что значительная часть помѣщичьихъ зе-

мель оставляется под парь, главнымъ образомъ, для пастьбы крестьянскаго та, на основаніи сервитутныхъ правилъ.

По климатическимъ условіямъ, отчетный годъ не былъ особо благодать для земледѣлія.

Во время посѣва озимыхъ хлѣбовъ осенью 1873 г. погода стояла блприятная, за тѣмъ наступила, хотя малоснѣжная, но не суровая зима. Въ 1874 года сопровождалась хорошею погодою, изрѣдка прерываемою дождемъ. Весенніе всходы озимыхъ и яровыхъ хлѣбовъ давали полную надежду на обильный урожай, которая, впрочемъ, далеко не осуществилась, вслѣдствіе наступившей съ Іюня мѣсяца продолжительной жары и отсутствія дождей. Сухое лето отразилось весьма невыгодно на урожаѣ всѣхъ вообще посѣвовъ, а преимущественно на урожаѣ яровыхъ хлѣбовъ, кормовыхъ травъ, сѣна и корнеплодныхъ растений. Въ періодъ уборки хлѣба, травъ и картофеля стояла сухая и теплая погода. Посѣвы озимыхъ хлѣбовъ на 1875 г. произведены своевременно и въ самыхъ благопріятныхъ условіяхъ, почему всходы обѣщаютъ хорошій урожай.

Изъ вѣдомости о посѣвѣ и урожаѣ хлѣбовъ видно, что въ отчетномъ году получены слѣдующіе результаты:

	Посѣяно	Снято
	ч е т в е р т е й	
Ржи	222,372	— 1,056,977.
Озимой пшеницы	54,061	— 350,703.
Яровой пшеницы	1,276	— 3,710.
Овса	150,561	— 528,879.
Другихъ яровыхъ хлѣбовъ	81,172	— 376,079.
Картофеля	635,507	— 2,651,505.

Изъ озимыхъ хлѣбовъ самый лучшій результатъ дала озимая пшеница, урожайность коей равняется самъ 6,4. Пшеница преимущественно воздѣлывается въ помѣщичьихъ имѣніяхъ на земляхъ хорошо обработанныхъ и удобренныхъ. Въ вѣсу зерна, урожай пшеницы нужно считать весьма хорошимъ. Въ болѣе хлѣбородномъ уѣздѣ—Ленчицкомъ, корецъ пшеницы вѣситъ 242 фунта, въ менѣе хлѣбородномъ—Велюномскомъ, вѣсъ корца пшеницы колеблется около 235 фунтовъ.

Средній урожай ржи въ губерніи равняется 4,7. По качеству зерна, рожь немного уступаетъ пшеницѣ. Вѣсъ корца ржи колеблется между 230 фунтовъ и 235. Изъ яровыхъ хлѣбовъ, по количеству посѣвовъ, первое мѣсто занимаетъ овесъ. Урожай овса, какъ и вообще всѣхъ яровыхъ хлѣбовъ, не можетъ быть названъ удовлетворительнымъ. Средній урожай его равняется 3,5 а вѣсъ корца колеблется между 130 и 140 фунтами.

Изъ прочихъ яровыхъ хлѣбовъ заслуживаетъ вниманія ячмень, который воздѣлывается хотя и повсемѣстно, но въ незначительномъ количествѣ, главнымъ образомъ, потому что требуетъ хорошо удобренной почвы. Вѣсъ корца ячменя среднимъ числомъ равняется 205 фунтамъ.

Лѣтніе жары 1874 г., дурно повліявшіе на урожай яровыхъ хлѣбовъ, имѣли также неблагоприятное вліяніе и на урожай соломы.

Въ сельско-хозяйственной дѣятельности какъ крестьянъ, такъ и помѣщиковъ первое мѣсто въ ряду питательныхъ продуктовъ занимаетъ картофель, идущій

въ пищу населенію, на выдѣлку спирта и, наконецъ, на кормъ скота. Продолжительная засуха имѣла вредное вліяніе на урожай картофеля, который среднимъ числомъ составляетъ самъ 4,1 а по вѣсу корецъ картофеля заключалъ въ себѣ около 250 фунтовъ. Впрочемъ картофель урожая 1874 г. оказался весьма хорошимъ на видъ и съ удовлетворительнымъ содержаніемъ крахмала.

Степень урожайности хлѣбовъ и картофеля отдѣльно въ каждомъ уѣздѣ выражается слѣдующими данными:

У Ѣ З Д Ы	Зерновые хлѣба		Картофель	
	Абсолютный урожай въ четвертяхъ	Урожайность самъ	Абсолютный урожай въ четвертяхъ	Урожайность самъ
Велюнскій . . .	361,655	3,8	235,549	3,0
Калишскій . . .	225,646	4,3	321,400	5,6
Конинскій . . .	340,466	6,9	325,143	5,2
Кольскій . . .	219,210	4,3	326,900	6,9
Ленчицкій . . .	337,000	4,3	208,400	4,0
Слупецкій . . .	281,807	4,1	319,969	1,5
Сѣрадзскій . . .	271,116	3,8	646,867	7,4
Турекскій . . .	279,448	5,0	267,277	4,9
Итого .	2,316,348	4,5	2,651,501	4,1

Приведенныя здѣсь свѣдѣнія указываютъ, что сборъ зерновыхъ хлѣбовъ былъ менѣе сбора картофеля, хотя средній урожай картофеля ниже урожая зерновыхъ хлѣбовъ.

На удобренныхъ поляхъ Ленчицкаго, Кольскаго, Турекскаго и Калишскаго уѣздовъ крупные землевладѣльцы, а отчасти и крестьяне, воздѣлываютъ свекловицу, которая сбывается не только на пяти существующихъ въ губерніи сахарныхъ заводахъ, но и отправляется въ соседніе уѣзды Варшавской и Петроковской губерніи. Выдѣлываніе свекловицы съ каждымъ годомъ сокращается въ своихъ размѣрахъ, такъ какъ свекловичныя плантаціи требуютъ особенно хорошаго удобренія, влекущаго за собою значительныя затраты. Этотъ отдѣлъ въ сельскохозяйственной дѣятельности поддерживается отчасти искусственно заводчиками, которые, стараясь обезпечить фабрикацію свою необходимымъ количествомъ сырья, ссужаютъ деньгами землевладѣльцевъ въ счетъ будущей поставки на ихъ заводы извѣстнаго количества свекловицы. На урожай свекловицы въ 1874 г. имѣла весьма дурное вліяніе лѣтняя засуха, вызвавшая вначалѣ частныя подсады, которыя оказались впоследствии во многихъ мѣстахъ бесплодными. Впрочемъ, по качеству своему, свекловица оказалась вполне удовлетворительною, такъ какъ

заключала значительное процентное содержаніе сахара. Полный сборъ све-
вицы едва достигаетъ 350,000 четвертей.

Изъ производительныхъ растений заслуживаютъ вниманія сурѣпица, ле-
конопля. Впрочемъ, воздѣлываніе этихъ растений не имѣетъ характера про-
ла и ограничивается исключительно потребностью въ домашнемъ быту, такъ что
требителями сборовъ остаются одни производители. Сурѣпица преимущест-
но воздѣлывается въ помѣщичьихъ имѣніяхъ, а ленъ и конопля преимущест-
но въ крестьянскихъ. Урожай этихъ растений, вслѣдствіе продолжительнаго
дождя въ теченіи произрастанія ихъ, оказался весьма неудовлетворитель-
едва достигающимъ одной половины обыкновенныхъ сборовъ.

Сборъ кормовыхъ травъ съ полей и сѣна съ луговъ оказался тоже ве-
неудовлетворительнымъ. Посѣвы кормовыхъ травъ въ нѣкоторыхъ имѣніяхъ
половины лѣта лишали владѣльцевъ надежды на урожай, почему многие изъ
сочли выгоднымъ обращать засѣянную травую поля въ пастбища. Косьба
вы на лугахъ производилась два раза только на двухъ третяхъ общаго
странства и результаты ея были не вполне удовлетворительны.

По имѣющимся свѣдѣніямъ, съ полей собрано кормовой травы до 1,250
пудовъ, а сѣна съ луговъ до 3,820,000. Впрочемъ неудовлетворительный
зультатъ сбора травы не повлекъ за собою вредныхъ послѣдствій, такъ
продолжительная и прекрасная осень 1874 г. позволяла хозяевамъ держать
скотъ на подножномъ кормѣ.

Огородничество въ Калишской губерніи находится въ весьма плачевномъ
стояніи и не замѣчается, какъ со стороны пригороднаго населенія, такъ
стороны помѣщиковъ, никакого улучшенія его въ теченіи многихъ лѣтъ.
болѣе крупныхъ имѣніяхъ можно встрѣчать изрѣдка плантаціи для огоро-
растений и теплицы, но размѣры производства этого рода ограничиваются то-
неизбѣжною потребностію для домашняго обихода. Пригородные жители р-
дятъ въ небольшомъ количествѣ для продажи болѣе необходимыя въ домаш-
быту огородныя растенія—капусту, морковь, лукъ и др., но при этомъ нис-
ко не заботятся объ улучшеніи сортовъ и о болѣе раннемъ доставленіи про-
товъ огородничества въ продажу.

Находившееся долгое время въ упадкѣ садоводство въ послѣднее вре-
ло по малу стало развиваться, хотя современное состояніе его еще далеко не
влетворительно, почему города, лежащіе вблизи Пруссіи, снабжаются садо-
фруктами изъ-за границы. У нѣкоторыхъ помѣщиковъ встрѣчаются прево-
ные фруктовые сады съ оранжереями и древесными школами, но таковыя са-
жатся внѣ всякихъ промышленныхъ расчетовъ. Въ нѣкоторыхъ уѣздахъ
чаются дороги, обсаженныя фруктовыми деревьями, преимущественно череш-
но насажденіе дорогъ этого рода деревьями идетъ весьма туго, что объяс-
большою трудностью охранять молодыя деревья отъ порчи.

Въ кругу сельско-хозяйственной дѣятельности, особенное вниманіе засл-
вааетъ еще лѣсоводство. Значеніе этой отрасли хозяйства усиливается, глав-
образомъ, потому что съ каждымъ годомъ замѣчается стремленіе со стороны
ныхъ владѣльцевъ лѣсовъ вырубать деревья для приобрѣтенія средствъ къ
личенію размѣровъ полеваго хозяйства. Быстрое уничтоженіе лѣсовъ приво-

къ необходимости проектировать изданіе правительственныхъ распоряженій о рациональныхъ способахъ пользованія лѣсами и о размѣрахъ рубки, такъ какъ только при такихъ условіяхъ возможно будетъ ожидать надлежащаго обезпеченія губерніи и строительнымъ матеріаломъ, и топливомъ. Изъ собранныхъ нѣмѣ свѣдѣній оказывается, что въ Калишской губерніи 18,4 % общаго пространства, или 343,674 морга занято лѣсами, кустарниками и зарослями. Изъ этого числа 32,022 морга принадлежитъ казнѣ, а остальная часть (311,652 м.) считается частною собственностью. Казенныя лѣса въ губерніи находятся въ вѣдѣніи Казенной Палаты и могутъ быть названы образцовыми, по правильно устроенному въ нихъ издавна лѣсному хозяйству. Лѣса эти раздѣлены на 4 лѣсничества съ опредѣленными по планамъ періодами рубки отъ 90 до 120 лѣтъ. По доставленнымъ Казенною Палатою свѣдѣніямъ, оказывается, что въ отчетномъ году произведены: рубка смѣтныхъ очередныхъ лѣсосѣковъ, вырубка излишнихъ смѣнныхъ деревьевъ и очистка отъ бурелома. Отъ всей этой лѣсной операціи получено дохода 21,792 р. 15 к. Въ количествѣ частныхъ лѣсовъ насчитывается: 223,374 морга или 71% съ неустроеннымъ хозяйствомъ и 88,278 м. или 29% съ устроеннымъ. Въ числѣ неустроенныхъ лѣсовъ заключается около 2,300 м., принадлежащихъ крестьянамъ и посадскимъ обществамъ, а въ числѣ устроенныхъ: 2,981 м. принадлежитъ городу Калишу, 230 м.—городу Велюно, 5,213 м.—жителямъ посада Пыздры, Слупецкаго уѣзда, и 1008 м.—жителямъ п. Загурова, тогоже уѣзда. Такимъ образомъ, мѣстные землевладѣльцы имѣютъ въ своей собственности: 221,054 м. неустроенныхъ лѣсовъ и 78,847 м. лѣса съ правильно устроеннымъ хозяйствомъ. Владѣльцы устроенныхъ лѣсовъ обращаютъ большое вниманіе на улучшеніе лѣснаго хозяйства и не жалѣютъ расходовъ на производство искусственнаго насажденія и осѣмененія лѣсныхъ пространствъ, а также заботятся о правильномъ устройствѣ такъ называемыхъ загайниковъ, т. е. лѣснаго молодняка. Уничтоженію лѣсовъ отчасти препятствуютъ лежація на владѣльческихъ имѣніяхъ сервитуты крестьянъ, такъ какъ каждая вырубка лѣсовъ, обложенныхъ сервитутами, должна быть производима не иначе какъ съ разрѣшенія крестьянскихъ учреждений. Это обложеніе лѣсовъ сервитутами, весьма обременительное для помѣщиковъ, иногда препятствуетъ вырубкѣ не только строительныхъ деревьевъ, но и такъ называемаго перестоя, что влечетъ за собою отчасти и ущербъ лѣсоводству. Періодъ рубки въ устроенныхъ лѣсахъ обыкновенно колеблется около 90 лѣтъ для высокоценныхъ лѣсовъ (хвойныхъ) и около 45 лѣтъ для низкоценныхъ (дровянаго).

Преобладающую породу деревъ въ лѣсахъ Калишской губерніи составляетъ сосна, а за тѣмъ ель, западная пихта, дубъ, береза, ольха и верба.

По собраннымъ свѣдѣніямъ, въ отчетномъ году произведены: вырубка деревъ на пространствѣ 9,785 морг.; искусственное насажденіе и осѣмененіе—на 3,292 м. и естественное, при помощи смѣнныхъ деревъ—на 3,005 морговъ. Эти цифровыя данныя указываютъ намъ, что къ концу года количество лѣсовъ уменьшилось на 3,488 м., т. е. на 1% общаго пространства.

Строевой лѣсъ преимущественно скупается лѣсоторговцами изъ Пруссіи и сплавляется ими за границу по рѣкѣ Вартѣ. Цѣнность строеваго лѣса въ губерніи на мѣстахъ рубки зависитъ отъ весьма многихъ условій: возраста дере-

ва, длины, правильного роста, вѣтвистости и т. п. Среднимъ числомъ цѣна выражается слѣдующимъ образомъ для соснового лѣса:

Балка въ 22 аршина длины и 12 вершковъ въ діаметрѣ стоитъ до 9 р.; балка въ 18 арш. дл. и 6—7 верш. въ діаметрѣ—до 5 р.; балка въ 7 арш. и 5 верш. въ діаметрѣ—около 4 р.; доска въ 7 арш. дл. и 1½ верш. толщины стоитъ 75 к.

Цѣнность дровянаго матеріала колеблется для куб. сажени твердаго дерева около 9 р., а мягкаго около 7 р. на мѣстахъ рубки.

Для болѣе полной характеристики земледѣльческой дѣятельности въ губерніи, представляется необходимымъ указать еще цѣнность пахатной и сѣнокосной земли, а также стоимость уборки полей и плату за трудъ. Определить приблизительно цѣнность земли лѣсной и усадебной весьма трудно, такъ какъ она подвергается значительнымъ колебаніямъ отъ различныхъ условий. Цѣнность одного морга пахатной и сѣнокосной земли, выраженная въ рубляхъ, для каждой отдѣльно уѣзда представляется въ слѣдующихъ данныхъ:

У Ѳ З Д Ы	Пахатная		Сѣнокосная	
	Наиболь- шая	Наимен- шая	Наиболь- шая	Наимен- шая
Велюньскій . . .	200	10	250	15
Калишскій . . .	80	25	115	50
Ковинскій . . .	100	35	150	60
Кольскій . . .	150	50	250	100
Ленчицкій . . .	120	35	140	50
Слупецкій . . .	100	45	135	90
Сѣрадзскій . . .	75	40	100	50
Турекскій . . .	90	40	150	60
Среднее число . .	114	35	161	59

или, иными словами, средняя цѣна морга пахатной земли равняется 75 р., а морга сѣнокосной—110 р.

Определить обработку земли съ приблизительною вѣроятностію довольно трудно, потому что земли въ помѣщичьихъ имѣніяхъ болѣею частью обрабатываются собственнымъ скотомъ и годовыми рабочими, а крестьянскія земли обрабатываются самими хозяевами. Обработка земли вообще не вызывается крѣпостною послѣдностію братья за трудъ безотложно, а слѣдовательно прибѣгаютъ при обработкѣ къ найму рабочихъ по днямъ приходится въ рѣдкихъ случаяхъ. Иное дѣло уборка полей, она указываетъ достаточною зрѣлостію продуктовъ, терпѣнціе отлагательства, и обуславливается состояніемъ погоды. По собраніи урожая свѣдѣніямъ, уборка одного морга зерноваго хлѣба обходилась хозяевамъ

отъ 80 к до 1 р. 20 к.; травы съ луговъ—отъ 80 к. до 1 р. 50 к.; картофеля—отъ 4 р. 20 к. до 5 р.; свекловицы—отъ 3 р. 50 к. до 5 р.

Годовой рабочей, кромѣ содержанія, получаетъ отъ нанимателя - помѣщика въ общей сложности около 100 р. Обыкновенно въ помѣщичьихъ имѣніяхъ работникъ получаетъ изъ условленной годовой платы деньгами отъ 30 до 50 р., а остальную часть беретъ натурою (ординаріею) сельскими продуктами, или же получаетъ условленное пространство земли для посѣвовъ.

Въ крестьянской же средѣ плата за наемный трудъ гораздо ниже, такъ какъ въ годовые рабочіе къ болѣе богатымъ хозяевамъ поступаютъ безземельные семейные крестьяне въ качествѣ квартирантовъ на полное содержаніе, или, иначе говоря, этого рода рабочіе играютъ роль чужой семьи въ семьяхъ зажиточныхъ хозяевъ.

Въ городскомъ сословіи не существуетъ въ прямомъ смыслѣ годовой прислуги: она нанимается обыкновенно на 3 мѣсяца (квартала) съ 1 Января, 1 Апрѣля, 1 Юля и 1 Октября и наемная плата опредѣляется не по мѣсяцамъ, а по кварталамъ. Эти періоды найма существуютъ также и въ сельскомъ быту.

Полденная плата на пищѣ работника въ средѣ земледѣльческаго сословія въ отчетномъ году существовала слѣдующая:

У ѣ з д ы	Во время посѣвовъ			Уборки сѣна			Уборки хлѣба и овощей					
	Конный	Пѣшій	Работница	Конный	Пѣшій	Работница	Конный	Пѣшій	Работница			
	Р	у	б	л	н	к	о	п	ѣ	й	к	и
Велюнскій . .	1 90	— 35	— 22 ½	2 10	— 50	— 25	2 50	— 55	— 25			
Калишскій . .	1 50	— 30	— 18	1 80	— 30	— 18	2 20	— 50	— 22 ½			
Ковинскій . .	2 —	— 37 ½	— 20	2 25	— 40	— 30	2 25	— 40	— 30			
Кольскій . .	2 —	— 30	— 20	2 50	— 45	— 30	2 50	— 60	— 30			
Левчицкій . .	2 50	— 40	— 30	2 —	— 35	— 30	2 70	— 50	— 35			
Слупецкій . .	1 20	— 30	— 20	1 50	— 35	— 25	1 50	— 40	— 30			
Сѣрадзскій . .	2 —	— 40	— 25	2 —	— 50	— 30	2 20	— 75	— 37 ½			
Турекскій . .	1 80	— 30	— 22 ½	2 —	— 45	— 30	2 —	— 45	— 30			

Изъ этихъ данныхъ не слѣдуетъ заключать, что плата за трудъ въ губерніи можетъ быть названа низкою. Если принять во вниманіе общую малосильность здѣшнихъ крестьянъ, питающихся большею частью картофелемъ, а слѣдовательно и недостаточное количество работы, тогда будетъ ясно, что существующая плата вполне соответствуетъ количеству труда.

Обезпеченіе народнаго про- довольствія.

Высокая степень земледѣльческой культуры въ Калишской губерніи позволяетъ утверждать, что только при самыхъ неблагоприятныхъ экономическихъ случайностяхъ населеніе ея можетъ вызвать привозъ хлѣба извнѣ. Полный неуро-

жай озимыхъ хлѣбовъ даетъ право рассчитывать на урожай или картофеля, яровыхъ хлѣбовъ; при полномъ же неурожаѣ яровыхъ хлѣбовъ, является вѣроятнымъ урожай озими и т. п. Такое экономическое положеніе губерніи не только всегда обезпечиваетъ продовольствіе населенія, но и позволяетъ не заботиться о хлѣбныхъ запасахъ для народнаго потребленія.

Въ обзорѣ земледѣлія указано, что въ отчетномъ году снято съ полей новаго хлѣба 2,316,348 и картофеля—2,651,501 четвертей.

Принявъ въ основаніе, что для годоваго продовольствія одной души почитается одна четверть зерновыхъ хлѣбовъ и одна четверть картофеля, получимъ, для продовольствія всего населенія губерніи, исчисленнаго по 1 Января 1874 г., необходимо 695,459 четвертей хлѣба и столько же четвертей картофеля; на сѣвы, въ размѣрѣ посѣвовъ 1874 г., необходимо употребить зерновыхъ хлѣбовъ 509,442 ч. и картофеля 635,507 ч.; на кормъ животныхъ потребуется не болѣе зерновыхъ хлѣбовъ 514,783 ч. и картофеля 355,905 ч.; въ теченіи года переработано въ спиртъ и пиво: зерновыхъ хлѣбовъ 54,454 ч. и картофеля 552,450 ч. Въ общей сложности годовое потребленіе хлѣба населеніемъ губерніи составляетъ 1,774,138 ч. зерновыхъ хлѣбовъ и 2,439,321 ч. картофеля. Такимъ образомъ, при невольнѣ удовлетворительномъ урожаѣ отчетнаго года, остается остатокъ, равняющійся 542,210 ч. зерноваго хлѣба и 212,180 ч. картофеля.

Остатокъ зерновыхъ хлѣбовъ почти полностью продается въ Пруссію—часть управляется туда сухимъ путемъ, частью же сплавляется берлинками по рѣкѣ Варте. Такой сбытъ даетъ право назвать Калишскую губернію одною изъ житницъ Пруссіи. Размѣры спроса хлѣба изъ Пруссіи имѣютъ весьма большое вліяніе на цѣну хлѣба въ губерніи. Для болѣе правильнаго регулированія этой цѣны, а также цѣны на сѣно, здѣсь принимается существовавшія цѣны въ Мартѣ и Септѣмбрѣ мѣсяцахъ, такъ какъ въ первомъ изъ нихъ цѣна устанавливается вѣдомыми на всходы, а во второмъ—результатами сборовъ, при томъ мѣрою хлѣба вѣдывается четверть.

У ѣ з д ы	В ѣ М а р т ѣ					В ѣ С е н т я б р ѣ				
	Пшени- цы	Ржи	Овса	Карто- феля	Сѣна	Пшени- цы	Ржи	Овса	Карто- феля	Сѣна
	Р у б л и					к о п ѣ й к и				
Велюнскій . .	14 8 11 14	5 88	3 53	— 43	12 11	8 55	4 38	2 31	— 43	
Калишскій . .	15 31 11 81	6 85	4 19	— 32	10 51	8 84	5 8	2 18	— 35	
Коняскій . .	14 65 10 75	5 48	3 80	— 38	10 81	7 30	4 81	2 25	— 35	
Большій . .	14 77 10 61	5 41	3 72	— 31	11 78	7 83	5 12	2 90	— 30	
Лепчицкій . .	15 35 10 98	6 17	4 17	— 43	10 53	7 89	5 71	2 1	— 47	
Слупецкій . .	14 62 10 —	6 50	3 25	— 40	8 12	6 88	4 39	1 80	— 40	
Сѣрадзскій . .	15 — 10 82	6 32	3 86	— 36½	18 7	7 45	5 5	2 50	— 46	
Турекскій . .	15 — 10 56	4 99	3 32	— 38	9 56	7 27	4 95	2 26	— 44	

Къ концу года цѣны на зерновой хлѣбъ значительно понизились, вслѣдствіе недостатка спроса изъ Пруссіи.

Промыслы сельскаго и городского населенія.

Сельскіе промыслы.

Изъ распредѣленія пространства губерніи, по правамъ земельного владѣнія, видно, что хлѣбопашество составляетъ преимущественную дѣятельность ея населенія. Тѣмъ не менѣе, если принять во вниманіе высокую степень развитія въ губерніи заводской и фабричной промышленности, значительное количество народонаселенія безземельнаго, а также необходимость обезпеченія предметами домашняго обихода, въ такомъ случаѣ будетъ понятно, что и сельскіе промыслы должны занять собою значительный отдѣлъ въ общей экономической дѣятельности губерніи. Для болѣе правильнаго обзора промысловъ сельскаго населенія въ тѣсномъ смыслѣ, оказывается необходимымъ, прежде всего, выдѣлить изъ общей массы населенія низшее сословіе, по преимуществу земледѣльческое, куда должны быть отнесены жители посадовъ, селъ и колоній. Производи это выдѣленіе окажется, что численность сельскаго населенія составляетъ 568,580 душъ, или почти 82% всего населенія. Опредѣлить же съ точностью изъ этого числа сколько душъ занято исключительно промысломъ, какое количество населенія, не имѣя земли, вынуждено искать средствъ для пропитанія внѣ земледѣльческой дѣятельности и, наконецъ, какая часть населенія занята исключительно хлѣбопашествомъ и промыслами для домашняго обихода, оказывается почти не возможнымъ *). Необыкновенная сложность такой работы, при самыхъ ничтожныхъ средствахъ въ губерніи для собиранія статистическихъ свѣдѣній, позволяетъ только ограничиваться приблизительными вычисленіями, заслуживающими болѣе или менѣе вѣроятія.

По этимъ вычисленіямъ, оказывается, что 9-я часть сельскаго населенія, или 63,175 душъ, лишена вовсе земельной собственности и изъ этого числа одна часть содержитъ себя наймомъ, а другая часть, преимущественно изъ посадовъ, занята ремеслами и промыслами. Остальное же сельское населеніе (505,405) занято, главнымъ образомъ, земледѣліемъ и промыслами, тѣсно съ нимъ связанными, а также ремеслами, необходимыми въ домашнемъ быту. Въ этой остальной части помѣщаются, какъ жители селъ, и помѣщики (шляхта), промышленная дѣятельность которыхъ тѣсно связана съ ихъ хозяйственными занятіями.

Ручные промыслы, или правильнѣе—ремесла сельскаго населенія въ губерніи находятся на самой низкой степени развитія и являются въ своемъ примитивномъ видѣ, ни сколько не подвигаясь впередъ изъ своего застоявшагося положенія. Жители деревень, почти безъ исключенія, являются потребителями промысловъ посадскихъ и городскихъ. Хотя иногда и встрѣчаются въ деревняхъ плотники, колесники, маслобойники, мельники, кузнецы, бондаря, портные, сапожники, печники и т. п. ремесленники, но ихъ произведенія вызываются потребностью домашняго очага и не имѣютъ характера промысла. Эти ремесла гораздо болѣе развиты въ посадахъ, хотя и размѣры посадской промышленности весьма ограничены. Въ нѣкоторыхъ, однако, мѣстахъ существуютъ въ незначитель-

*) Въ настоящее время предприняты мѣры для этого опредѣленія на 1875 г.

номъ размѣръ кустарные промыслы: ткацкій и сапожный. Нѣкогда посадки Долошинъ и Прашка занимались по преимуществу выдѣлкою кожъ и шитьемъ сапоговъ для продажи въ значительныхъ размѣрахъ. Ихъ выдѣлки сапоги пользовались славою и сбывались большими партиями въ Ченстоховѣ, Петроковской губернии, богомольцамъ, прибывавшимъ на поклоненіе Божьей Матери со всѣхъ концовъ края. Въ настоящее время въ Велюномскомъ уѣздѣ въ нѣкоторыхъ мѣстахъ жители занимаются выдѣлкою простыхъ полотенецъ для продажи во время городскихъ торжествъ и ярмарокъ; нѣкоторые же жители изъ двухъ гминъ, избылиующихъ углемъ, занимаются обжиганіемъ угля, который возятъ на продажу верстъ за 30 пудовъ. Въ нѣкоторыхъ деревняхъ Калишскаго уѣзда жители занимаются бондарнымъ промысломъ для продажи производства въ окрестные города. Въ Конинскомъ уѣздѣ жители многихъ деревень занимаются свозкою лѣсныхъ матеріаловъ къ рѣкѣ Варгѣ, ходятъ на судахъ въ Пруссію, а нѣкоторые занимаются собираніемъ камня съ полей, доставкою онаго на шоссе и разбивкою въ щебень. Въ нѣкоторыхъ мѣстахъ Кольскаго уѣзда жители занимаются выдѣлкою гонта, а также черепицы и кирпича; многіе изъ жителей занимаются также на суда для свозки хлеба и лѣсныхъ матеріаловъ. Въ Ленчицкомъ уѣздѣ въ нѣкоторыхъ деревняхъ развивается ткацкій промыселъ кустарнымъ способомъ, которымъ занято болѣе 200 лицъ, исключительно выдѣлкою для продажи нитокъ, холстяныхъ шерстяныхъ тканей. Кромѣ того, существуетъ въ деревняхъ извозный промыселъ преимущественно, для возки зерноваго хлеба. Въ Слупецкомъ, Сѣрадзкомъ и Турекскомъ уѣздахъ ни одинъ изъ ручныхъ промысловъ сельскаго населенія заслуживаетъ вниманія.

Изъ этого краткаго обзора можно судить въ какомъ упадкѣ находятся сельскіе промыслы, что, главнымъ образомъ, слѣдуетъ приписывать крайне низкому уровню умственнаго развитія сельскаго сословія, сравнительно съ развитіемъ городского народа въ губерніяхъ великорусскихъ. Отчасти же этотъ упадокъ можно объяснить недостаточностью матеріальнаго довольства, еврейскою эксплуатациею и легкимъ способомъ присканія земледѣльческихъ работъ. Въ сельско-хозяйственной дѣятельности заслуживаетъ еще особеннаго вниманія: начинающее развиваться торфяное производство, добываніе извести и промыслы разводителей рыбы, а поэтому представляется полезнымъ сдѣлать, хотя вкратцѣ, обзоръ сихъ промысловъ.

Дороговизна дровянаго матеріала заставляетъ многихъ болѣе крупныхъ земледѣльцевъ добывать таковой изъ нѣдръ земли разработкою торфа. Торфяныя лежи существуютъ во многихъ мѣстахъ въ губерніи, однакоже болѣе всего заслуживаютъ вниманія: въ южныхъ частяхъ Велюнскаго уѣзда; въ Калишскомъ уѣздѣ—около маленькаго притока рѣки Просны—Ямница и въ имѣніи Зберицкаго (слой торфа доходитъ до сажени); въ Слупецкомъ уѣздѣ—около г. Слупца и въ имѣніи Лукомъ (слой торфа отъ 2 до 3 аршинъ); въ Конинскомъ уѣздѣ—въ имѣніи Гославице и близъ окрестныхъ деревень, (толщина слоя равняется 1 сажени); въ Ленчицкомъ и Турекскомъ уѣздахъ—около рѣкъ Бзура и Навары (торфяныя слои толщиною превышаютъ сажень).

Изъ собранныхъ нынѣ свѣдѣній оказывается, что въ Велюномскомъ уѣздѣ было 6,054 куб. саж. торфа; въ Калишскомъ—2,200 с.; въ Конинскомъ—болѣе 8

сячь с.; въ Ленчицкомъ—до 10 т. с.; въ Слуецкомъ—до 7 т. с. и въ Турекскомъ около 1,500 с. Во многихъ мѣстахъ для добыванія торфа употребляются усовершенствованныя машины, а въ дер. Пяски, Турекскаго уѣзда, производится еще и переработка торфа въ уголь.

Большая часть добытаго торфа потребляется фабриками и заводами, остальная же часть идетъ на отопленіе домовъ.

Добываніе богатствъ изъ-подъ земли занимаетъ довольно видное мѣсто въ кругу сельско-хозяйственной дѣятельности, хотя размѣры разработки этихъ богатствъ довольно ограничены, частью по недостатку капиталовъ, частью по недостатку предприимчивости. Въ Калишской губерніи добываются слѣдующія ископаемыя вещества:

Въ Конинскомъ уѣздѣ около д. Бржезно, близъ Конина, производится разработка антрацита въ незначительныхъ, впрочемъ, размѣрахъ. Въ тѣхъ же мѣстахъ и около д. Моржиславъ встрѣчается высшій сортъ мелкозернистаго песчаника, отличающагося твердостью и бѣлымъ цвѣтомъ. Кромѣ того, отдѣльными гнѣздами встрѣчается известъ около д. Папротня.

Въ Сѣрадскомъ уѣздѣ около посада Бурженина, д. Маячевице и Барчевъ добывается превосходнаго качества известъ, которая развозится по всей губерніи.

Въ Велюнскомъ уѣздѣ около д. Ковале и Строець добываютъ желѣзную руду высшаго качества, которая отправляется въ Пруссію. Подобнаго качества руда находится около д. Рудничи, Яворжна, Юліамполя и Коморниковъ, но таковая не разрабатывается по недостатку средствъ. Около г. Велюня находятся богатые копи известковаго камня, годнаго для выжиганія извести и для построекъ, а около п. Прашка добывается желѣзистый песчаникъ, годный для всякаго рода построекъ.

Въ экономической дѣятельности населенія Калишской губерніи почетное мѣсто занимаютъ разводительные промыслы: коноводство, скотоводство, овцеводство, свиноводство, птицеводство и приходящее къ упадку—человодство. Этого рода промыслы, тѣсно связанныя съ веденіемъ хозяйствъ, обозрѣваются здѣсь въ ряду сельскихъ промысловъ, вслѣдствіе того, что занятія ими часто выходятъ изъ ряда хозяйственныхъ занятій и специализируются въ особые отдѣлы, имѣющіе промысловое значеніе.

Нѣкогда славившееся въ краѣ своимъ развитіемъ пчеловодство (въ настоящее время, вслѣдствіе уменьшенія лѣсовъ и осушки болотъ, потеряло значеніе промысла и перешло въ кругъ занятій сельскихъ жителей, какъ полезное развлеченіе. Оно заслуживаетъ нѣкотораго вниманія потому только, что составляетъ повсюду любимое занятіе въ небольшихъ размѣрахъ, какъ крестьянъ, такъ и нѣрѣдко католическихъ священниковъ. Обозрѣвая деревни, весьма часто можно встрѣчать усадьбы крестьянъ, въ которыхъ содержится десятокъ и болѣе ульевъ. По одному виду этихъ ульевъ—простыхъ колодь съ выдолбленною серединою, стоящихъ на мѣстѣ круглый годъ неподвижно, можно уже заключить, что пчеловодство давно остановило свое развитіе и съ каждымъ годомъ только суживаетъ свои размѣры. Самое большее число ульевъ въ лучшихъ пасѣкахъ губерніи не превышаетъ одной сотни. Въ сложности число ульевъ въ губерніи доходитъ до 15 тысячъ; продукты пчеловодства—медъ и воскъ обыкновенно по-

требуются на мѣстѣ и не идутъ въ гуртовую продажу. У немногихъ только пчеловодовъ, преимущественно, изъ духовнаго сословія и шляхты, практикуются ульи улучшенной системы.

Разведеніе домашней птицы—куръ, утокъ, индѣекъ и особенно гусей имѣетъ большое значеніе въ быту сельскаго населенія. Первые три рода птицъ обыкновенно сбываются въ ближайшихъ городахъ въ громадномъ количествѣ, частью потребляются на мѣстѣ. Разведеніе же гусей, преимущественно, жители деревень, расположенныхъ около рѣвъ, достигаетъ весьма значительныхъ размѣровъ и носить на себѣ характеръ промысла. По примѣрному исчисленію въ Калишской губерніи разводится гусей до 650,000 штукъ, изъ которыхъ меньшая часть потребляется въ губерніи, а большая часть отправляется въ Пруссію, откуда привѣзжаютъ во многіе уѣзды торговцы специально для покушки гусей.

Свиней слѣдуетъ причислять къ любимымъ домашнимъ животнымъ въ крестьянскомъ хозяйствѣ, такъ какъ они не требуютъ особенно тщательнаго и дорогого ухода за собою и, кромѣ того, доставляютъ значительную выгоду при продажѣ. По примѣрному исчисленію, ежегодно разводится по губерніи до 100 тысячъ штукъ свиней, значительная половина которыхъ отправляется за границу. Въ ряду разводительныхъ промысловъ, особое значеніе обращаетъ на себя овководство, сосредоточивающееся преимущественно въ рукахъ крупныхъ землевладѣльцевъ. Крестьянское сословіе разводитъ въ своихъ хозяйствахъ овецъ въ незначительномъ размѣрѣ и преимущественно простой породы. Помѣщики же особенно заботятся объ улучшеніи породы овецъ, выписывая нерѣдко съ этою цѣлю по высокой цѣнѣ барановъ изъ лучшихъ заграничныхъ стадъ. Преобладающими породами овецъ въ губерніи составляютъ: негретти, мериносы, савсонская и помѣшскихъ сортовъ.

По собраннымъ нынѣ свѣдѣніямъ оказывается, что общее количество овецъ въ губерніи доходитъ до 550,000 головъ, изъ которыхъ до 300 тысячъ головъ относятся къ тонкоруннымъ. При незначительности земельныхъ владѣній, размѣры овечьихъ стадъ весьма ограничены: самое большое стадо не превышаетъ 3,000 головъ. Сбытъ шерсти отчасти направляется къ мѣстнымъ заводамъ, отчасти въ Пруссію.

Разведеніе рогатаго скота ограничивается исключительно потребностью въ сельскомъ хозяйствѣ, какъ въ рабочей силѣ, почему нерѣдко можно слышать жалобы на недостатокъ въ продажѣ мяса лучшаго сорта. Этотъ недостатокъ усиливается съ каждымъ годомъ, по мѣрѣ закрытія винокуренныхъ заводовъ снабжающихъ городское населеніе откормленнымъ скотомъ. Во многихъ мѣстахъ въ губерніи можно встрѣчать рогатый скотъ превосходной породы; съ другой же стороны крестьянскій отличается малосилиемъ, малымъ ростомъ, изнуреніемъ отъ боты, къ которой употребляютъ нерѣдко и коровъ. Упадокъ скотоводства объясняется, главнымъ образомъ, недостаткомъ пастбищной земли, усиленною работкою полей, а также и употребленіемъ скота крестьянами въ работу въ родѣ развитія животныхъ.

Изъ раскладовъ по застрахованію рогатаго скота отъ чумы видно, что въ Калишской губерніи въ отчетномъ году числилось, за исключеніемъ телъ, 211,593 гол. рогатаго скота, а въ томъ числѣ 23,823 г. быковъ и воловъ.

Усиливающийся съ каждымъ годомъ запросъ на лошадей заставляетъ обращать особенное вниманіе на состояніе коноводства въ губерніи. Изучая эту о т-расль экономической дѣятельности въ Калишской губерніи, нельзя упустить изъ виду, что въ ней все количество лошадей можетъ быть распределено на два сорта—рабочихъ и упряжныхъ. Къ первому сорту относятся крестьянскія и хозяйственные лошади помѣщиковъ, а ко второму—помѣщичьи для упряжи въ экипажахъ. Мѣстные владѣльцы, не чуждые тщеславію, обращаютъ особенное вниманіе на улучшеніе упряжныхъ лошадей, объ улучшеніи же породы рабочихъ лошадей заботятся весьма немногіе изъ нихъ, поэтому рабочія лошади въ губерніи не отличаются ни ростомъ, ни силою. Печальная особенность коноводства заключается въ отсутствіи не только конскихъ заводовъ, но и мѣсть для случекъ, доступныхъ для всѣхъ вообще хозяевъ лошадей. Эта особенность замѣчательна еще въ томъ отношеніи, что въ губерніи вообще существуютъ цѣны на лошадей значительно выше цѣнъ въ среднихъ и южныхъ губерніяхъ Имперіи. По собраннымъ нынѣ свѣдѣніямъ, оказывается, что въ Калишской губерніи количество лошадей къ 1-му Января 1875 г. нѣсколько превышаетъ 77,000 головъ, а изъ этого числа — рабочихъ до 72 т. головъ.

Оканчивая обзоръ сельскихъ промысловъ, остается упомянуть еще о разведеніи козь преимущественно еврейскимъ населеніемъ и о начинающемъ развиваться въ послѣднее время приготовленіи разныхъ сортовъ сыра. Впрочемъ, невозможно здѣсь сообщить подробности о размѣрахъ козоводства и сприваренія, по недостатку точныхъ свѣдѣній.

Городскіе промыслы.

Города Калишской губерніи, неимѣя достаточной земельной собственности, занимаютъ положеніе промышленныхъ центровъ населенія и вмѣстѣ съ этимъ являются потребителями продуктовъ сельской дѣятельности. Вслѣдствіе социальныхъ особенностей края, имѣющихъ историческое значеніе, сбытъ городскихъ промысловъ и полученіе сельскихъ продуктовъ производится между потребителями и производителями, т. е. между городскимъ и сельскимъ населеніемъ, большею частью, не непосредственно, а при помощи евреевъ, исключительно занятыхъ операціями обмѣна, т. е. покупкою и продажою. Это посредничество имѣетъ весьма вредное вліяніе на усовершенствованіе промысловъ въ томъ отношеніи, что евреи вообще обращаютъ вниманіе не столько на качество предметовъ, сколько на количество, при чомъ стараются убѣждать своихъ покупателей въ хорошемъ качествѣ предметовъ, а продавцевъ въ дурномъ. При недоразвитости массы населенія, убѣжденія евреевъ, основанныя на одной игрѣ словъ, приобрятаютъ значеніе вѣроятія и выражаются крупными заработками только однихъ посредниковъ. Такое прискорбное положеніе дѣла, закрѣпленное исторіею народа, можетъ быть только измѣнено школою и большимъ распространеніемъ въ массѣ реальныхъ знаній.

Разсмотривая численность городского населенія, занятого исключительно ремеслами и промыслами, оказывается, что только самая ничтожная часть евреевъ занимается нѣкоторыми ремеслами, не составляющими, впрочемъ, ихъ исключительной специальности. Между евреями промышленниками встрѣчаются мясни-

ки, портные, мѣдники и слесаря; другія же ремесла, напр. плотницкое, столярное, ткацкое остается вполне чуждымъ для нихъ.

Для опредѣленія развитія городскихъ промысловъ въ представленной ниже таблицѣ указывается число душъ занятыхъ извѣстными промыслами, число заведеній и цѣнность производства. При собираніи свѣдѣній обращено вниманіе, главнымъ образомъ, на точно е опредѣленіе болѣе распространенныхъ ремеселъ имѣющихъ первенствующее значеніе. Ремесла стекольщиковъ, бондарей, шапкочиниковъ, гончарей, веревочниковъ и т. п. не вошли въ эту таблицу, такъ какъ они весьма мало распространены въ городахъ, а нѣкоторые изъ нихъ, напр. стекольщиковъ, теряютъ значеніе ремесла или промысла.

Въ 13 городахъ Калишской губерніи городскіе промыслы выражаются следующими данными:

Наименованіе	Число рабочихъ	Число заведеній	Цѣнность про-изводства
Хлѣбниковъ	402	271	237,000 р. с.
Мясниковъ	422	345	290 т. р.
Сапожниковъ	1,170	697	232 „
Портныхъ	630	385	192 „
Плотниковъ	144	нѣтъ	по найму
Каменщиковъ	174	„	„
Кровельщиковъ	36	„	„
Печниковъ	81	„	„
Столяровъ	362	232	91 т. р.
Кожевниковъ	113	56	149 „
Мѣдниковъ	44	15	55 „
Слесарей	81	53	21 „
Кузнецовъ	138	87	34 „
Ткачей	1,450	896	609 „

Изъ этой таблицы видно, что первенствующую роль между городскими промыслами, по размѣрамъ производительности, занимаетъ ткацкое ремесло, составляющее преимущественно специальность четырехъ городовъ: Здунской-Воли, Сыресскаго уѣзда, Озорова, Ленчицкаго уѣзда, г. Турека и г. Коло, гдѣ оно имѣетъ полную форму кустарной промышленности. Въ Здунской-Воли насчитывается 625 ручныхъ станковъ, на которыхъ ткутъ ткани изъ хлопчатой бумаги, ситцевой и шальной съ шерстью. Въ этотъ городъ привозятъ хлопокъ на сумму до 300,000 р.; общій оборотъ капиталовъ по этому рода промыслу достигаетъ до 500,000 р.; ремесло это даетъ главнымъ средства къ жизни 6,000 населенію города; по точному исчисленію, хорошій работникъ (ткачъ), при усидчивомъ трудѣ, зарабатываетъ въ теченіи недѣли не болѣе 5 р. с. Въ Озоровѣ пряжа нитокъ изъ шер-

составляетъ, по цѣнности производства, до 20,000 р. Обыкновенно владѣльцы сосѣднихъ фабрикъ (въ г. Лодзи, Петроковской губ.) доставляютъ жителямъ Озорова шерсть, а отъ нихъ получаютъ нитки съ уплатою по количеству выдѣланнаго матеріала. Большинство населенія городовъ Турека и Коло занято ткацкимъ промысломъ, который, по цѣнности производства, доходитъ до 112 тысячъ рублей. Въ этихъ городахъ насчитывается до 655 ткацкихъ станковъ, на которыхъ выдѣлываютъ полубумажныя матеріи, идущія въ мѣстную продажу.

**Промышлен-
ная заводская
фабричная.**

поженіемъ къ этой
въ служить вѣдо-
мость № 2).

Изъ прилагаемой подъ № 2 вѣдомости, составленной съ возможною тщательностію, видно, что въ Калишской губерніи число фабрикъ и заводовъ составляетъ 1823, на нихъ постоянно работаетъ 7,681 человекъ и цѣнность производства въ тѣсномъ смыслѣ, т. е. не считая оборотнаго капитала, доходитъ до 9,079,524 р. Такіе размѣры заводской и фабричной производительности даютъ право поставить Калишскую губернію въ ряду первыхъ губерній, по развитію заводской и фабричной промышленности. Распредѣляя общую сумму производительности по уѣздамъ, окажется, что каждый изъ уѣздовъ производитъ:

Ленчицкій уѣздъ	на 2,422,990 р.
Калишскій „	„ 1,957,382 „
Велюнскій „	„ 1,146,764 „
Конинскій „	„ 920,228 „
Кольскій „	„ 845,930 „
Сѣрадзскій „	„ 694,230 „
Слупецкій „	„ 565,400 „
Турекскій „	„ 526,600 „

Итого на 9,079,524 р.

Изъ этого мы видимъ, что къ числу болѣе фабричныхъ уѣздовъ относится Ленчицкій и Калишскій, обращающіе на себя особенное вниманіе производствомъ сукна и своими бумаго-прядильнями.

Центръ мануфактурной производительности Ленчицкаго уѣзда находится въ небольшомъ заштатномъ городѣ Озорковѣ, въ которомъ заслуживаютъ вниманія бумагопрядильни братьевъ Карла и Генриха Шлессеръ. Фабрика Карла Шлессеръ дѣйствуетъ силою пара и воды, а фабрика Генриха Шлессеръ—силою одного пара. Производство обѣихъ фабрикъ въ отчетномъ году составляло 521,000 р., хлопокъ доставляется на фабрики изъ Англии и Америки, а главный сбывъ пряжи направляется въ сосѣднія фабрики г. Лодзи, Петроковской губерніи, часть же отправляется на фабрики во внутреннія губерніи Имперіи и сбывается на мѣстѣ. Кромѣ того, въ г. Озорковѣ обращаютъ вниманіе прядильни шерсти Адольфа Шайблера, Хаима Рженковича и Пейсаха Моргулеса и фабрика сукна Адольфа Шайблера, производящая въ годъ разнаго рода суконныхъ тканей до 100,000 р. с. Перечисленныя фабрики получаютъ матеріалъ частью на мѣстѣ, частью въ Варшавѣ; произведенія же свои отправляютъ во внутренніе города Имперіи и сбываютъ на мѣстѣ.

Неподалеку г. Озоркова, въ заштатномъ г. Здунская-Воля, Сѣрадзскаго уѣз-

да, обращаетъ на себя вниманіе фабрика для ворсированія шерстяныхъ вали, принадлежащая Штраусу.

Между фабриками г. Калиша заслуживаетъ особеннаго вниманія суконная фабрика братьевъ Репхант, производство которой въ отчетномъ году доходило до 190 т. р. Шерсть для этой фабрики приобрѣтается въ губерніи, а главнымъ образомъ на имѣющихъ для края важное значеніе шерстяныхъ ярмаркахъ въ Варшавѣ; сбытъ же производства направляется въ значительные города Имперіи. Кромѣ того, въ г. Калишѣ еще имѣется тесемочная фабрика подъ фирмою Буле и Ко, производительность которой достигаетъ 50,000 р. Матеріалъ для этой фабрики—нити выписываются непосредственно изъ Англии, а производство отсюда направляется, преимущественно, въ Москву и Харьковъ.

Въ ряду же мануфактурныхъ фабрикъ губерніи первое мѣсто слѣдуетъ вести фабрику сукна подъ фирмою Фидлера и Ко, которая издавна приобрѣла почетную всероссійскую извѣстность по превосходному качеству своихъ издѣлій, удостоенныхъ высшихъ наградъ на всемірныхъ мануфактурныхъ выставкахъ въ Москвѣ, Парижѣ и Вѣнѣ. Фабрика эта находится въ 9 верстахъ отъ Калиша въ небольшомъ посадѣ Опатувекъ и принадлежитъ въ послѣднее время Фердинанду Нитче. Матеріалы на эту фабрику покупаются у окрестныхъ земледѣльцевъ, а также на шерстяныхъ ярмаркахъ въ Варшавѣ. Сбытъ же производства направляется преимущественно въ значительные города Имперіи. По своему составу фабрикою свѣдѣніямъ, цѣнность производства ея въ 1874 г. равнялась 475 т. р. Фабрика эта, по своему внутреннему устройству и по качеству издѣлій, можетъ соперничать съ лучшими европейскими фабриками этого рода, чему способствуетъ постоянное введеніе на ней машинъ самыхъ новѣйшихъ усовершенствованныхъ системъ. Такъ, между прочимъ, въ отчетномъ году на фабрику этой введены механическіе станки улучшенной системы.

Изъ фабрикъ означенныхъ въ первой группѣ (а) вѣдомости заслуживаютъ вниманія еще Мирковскія писчебумажныя фабрики въ дер. Галевице, Великопольскаго уѣзда, принадлежащія почетному гражданину Леопольду Кроненбергъ и братьямъ Натансонъ. Годовая производительность фабрикъ исчисляется въ 331,000 р. с.; матеріалы приобрѣтаются для этихъ фабрикъ частью въ край, частью за границей; выдѣлываемая же на нихъ писчая и оберточная бумага, не только, впрочемъ, высокаго достоинства, сбывается на мѣстѣ и во внутреннихъ губерніяхъ Имперіи.

Изъ фабрикъ второй группы (б) обращаютъ на себя вниманія фабрики орудій, указывающія своею численностью (10) и размѣрами производства (136,700 р.) на большой спросъ мѣстными землевладѣльцами орудій, служить яснымъ признакомъ высокой степени земледѣльской культуры. Между фабриками сего рода первое мѣсто, по размѣрамъ производства и по качеству работы, слѣдуетъ отнести фабрику прусскаго подданнаго Крижановскаго въ г. Сѣрадзѣ и недавно существовавшей фабрику мѣстнаго землевладѣльца Прудзинскаго. Годовое производство первой изъ нихъ доходитъ до 50,000 р., второй до 40 т. р.

Между заводами, перерабатывающими сырой матеріалъ химическимъ способомъ, заслуживаютъ вниманія, по размѣрамъ производства, кожевенные заводы

и заводъ для обжиганія костей въ г. Колѣ, принадлежащій Линдеману. Дѣятельность послѣдняго завода преимущественно заключается въ приготовленіи костянаго удобрения для полей, а частью и въ выдѣлѣнн костянаго угля для свеклосахарныхъ заводовъ.

Изъ заводовъ для обработки ископаемыхъ матеріаловъ неметаллическихъ заслуживаетъ вниманія фарфоровая фабрика въ г. Коло, принадлежащая Фрейденрейху, и четыре фаянсовые фабрики тамъ же, принадлежащія Тейхфельду, Фрейденрейху, Рейхерту и Рауху. Производство этихъ пяти фабрикъ въ сложности простиралось въ отчетномъ году свыше 127 т. р. Глина для фабрикъ приобрѣтается заводчиками исключительно за границею, а производство, не отличающееся, впрочемъ, высокимъ достоинствомъ, отправляется ими во внутреннія губерніи Имперіи, а частью сбывается на мѣстѣ. Изъ стеклянныхъ заводовъ заслуживаетъ вниманія заводъ прусскаго подданнаго Лаутербаха, выдѣлывающій на 126 т. р. разнаго рода стекляной посуды низшаго сорта, которая распродается на мѣстѣ и въ окрестныхъ городахъ.

Изъ заводовъ группы д. обращаетъ на себя вниманіе паровая лѣсопильня въ дер. Барчевъ, Сѣрадзкаго уѣзда, принадлежащая мѣстному землевладѣльцу Новицкому. Сбытъ обдѣланнаго дерева, цѣнностью свыше 85 т. р., направляется въ Пруссію, преимущественно по рѣкѣ Вартѣ.

Въ числѣ заводовъ для обработки питательныхъ продуктовъ первенствующее значеніе, и по размѣрамъ производства, и по отношенію вообще къ экономической дѣятельности въ губерніи, занимаютъ заводы винокуренные и свеклосахарные, а поэтому они и заслуживаютъ болѣе подробнаго обзоренія.

На существующихъ въ Калишской губерніи 5 свеклосахарныхъ заводахъ въ отчетномъ году изготовлено сахару — рафинада и сахарнаго песку въ сложности на сумму 872,700 р. О дѣятельности каждаго изъ этихъ заводовъ можно судить изъ слѣдующихъ данныхъ:

Наименованіе заводовъ	У ѣ з д ы	Фамилія заводчиковъ	Періодъ дѣйствія заводовъ	Видъ производства	Число рабочихъ	Валовой доходъ въ рубляхъ *)
1. Зберскій . .	Калишскій	Вильгельмъ Репханъ	Съ 28 Сентября по 25 Января	Рафинадъ и песокъ	180	126,000
2. Держбинскій	тоже	Александръ Флякъ	Съ 20 Сентября по 6 Января	Песокъ	180	78,500
3. Цельцевскій .	Турекскій	Осипъ Яблковскій	Съ 1 Октября по 5 Января	Песокъ	150	63,200
4. Лесмержскій	Ленчицкій	Матильда Вернеръ	Съ 17 Сентября по 13 Февраля	Рафинадъ и песокъ	570	420,000
5. Млыновскій .	тоже	Александръ Флякъ	Съ 4 Октября по 1 Февраля	Песокъ	100	185,000

Хотя всѣ собственники сихъ заводовъ занимаются воздѣлываніемъ на собственныхъ земляхъ свекловицы, но значительная часть оной приобрѣтается заводчиками отъ сосѣднихъ крестьянъ и землевладѣльцевъ, завлекаемыхъ къ раз-

*) Валовой доходъ указанъ по заявленіямъ владѣльцевъ заводовъ.

веденію свекловицы денежными ссудами въ счетъ обязательной поставки и стнаго количества свекловицы и бесплатною выдачею сѣменъ.

Выжимки, остающіяся при производствѣ сахару, идутъ на кормъ скота; сахарная патока (меллиса) продается на винокуренные заводы преимущественно въ другія губерніи.

Всѣхъ винокуренныхъ заводовъ по Калишской губерніи числилось 191, изъ этого числа дѣйствовало въ отчетномъ году всего только 129 заводовъ или 67,5% общаго ихъ количества, т. е. на 20% меньше, нежели дѣйствовало въ прошедшемъ періодѣ винокурения. Вновь открывшихся заводовъ и возобновившихъ свое дѣйствіе не было; изъ оставшихся же въ бездѣйствіи около 20 заводовъ пришло въ такую ветхость, что ихъ можно отнести къ уничтожившимся. Изъ остальныхъ же 42 заводовъ большая часть оставалась въ бездѣйствіи изъ недостатку средствъ, или же изъ боязни заводчиковъ невыполнить условія, вѣденыя питейнымъ уставомъ, въ видахъ предупрежденія злоупотребленій, связывающихъ ихъ дѣйствіе по винокурению.

Дѣйствующіе заводы переработали для выкурки спирта:

Картофеля	3,452,771 пуд.
Зеленаго солоду	202,267 „
Сухаго солоду	61,583 „
Ржаной муки	12,801 „
Сахарной патоки	2,181 „
и свекловицы	2,860 „
Всего	3,734,463 „

Въ ряду винокуренныхъ заводовъ первое мѣсто, по размѣрамъ аппаратуры и посуды, принадлежитъ заводу помѣщицы Немоевской въ Калишскомъ уѣздѣ, на которомъ выкурено безводнаго спирта 12,430 ведеръ. Самый малый заводъ принадлежитъ Лаутербаху въ Велюнскомъ уѣздѣ, на которомъ произведено безводнаго спирта 1,085 ведеръ. Емкость квасильной посуды на первомъ заводе составляетъ 6,010 ведеръ, а на послѣднемъ 696 в.

По количеству выкуреннаго въ отчетномъ году безводнаго спирта, винокуренные заводы въ губерніи распредѣлялись слѣдующимъ образомъ:

До 1,000 ведеръ спирта выкурено на 10 заводахъ.
„ 2,000 „ „ 25 „
„ 3,000 „ „ 29 „
„ 4,000 „ „ 25 „
„ 5,000 „ „ 12 „
„ 6,000 „ „ 8 „
„ 7,000 „ „ 5 „
„ 8,000 „ „ 5 „
„ 9,000 „ „ 2 „
„ 10,000 „ „ 4 „
„ 12,000 „ „ 2 „
„ 19,000 „ „ 1 „
„ 20,000 „ „ 1 „

Самое большее количество спирта (19,351 в.) получено на заводѣ т.

Квиленкаго, а самое меньшее (706 в.) на заводъ помѣщика Ботварскаго. Оба указанные завода находятся въ Конинскомъ уѣздѣ.

Степень развитія винокурения отдѣльно въ каждомъ уѣздѣ выражается слѣдующимъ образомъ:

У Ѣ З Д Ы	Сущест- вующіе заво- ды	Дѣйстви- вавшіе	Цѣнность производства въ рубляхъ
Велюнскій . . .	44	25	303,700
Калишскій . . .	23	18	225,000
Конинскій . . .	20	18	447,000
Кольскій	18	14	221,530
Ленчицкій . . .	14	6	207,000
Слупецкій . . .	21	20	247,000
Сѣрадзскій . . .	28	9	20,500
Турекскій . . .	23	19	203,100
И т о г о .	191	129	1,874,330

По свѣдѣніямъ Калишскаго Акцизнаго Управленія, въ продолженіи 1873/4 года изъ заводскихъ подваловъ выпущено вина въ продажу 50,150,598 градусовъ или 501,506 ведеръ безводнаго спирта, а изъ этого количества вывезено за границу свободнаго отъ уплаты акциза 204,332 в. и 800 в. въ другія губерніи.

Хотя въ разбираемый періодъ особахъ перемѣнъ въ системѣ винокурения не произошло, но для болѣе правильнаго и равномернаго обложенія акцизомъ спирта, выкуриваемаго на различныхъ винокуренныхъ заводахъ, введены на заводахъ контрольные снаряды системы Сименса и Ко, имѣющіе своимъ назначеніемъ опредѣлять количество градусовъ абсолютнаго алкоголя, заключающагося въ прошедшей чрезъ снарядъ спиртной жидкости. Одновременно съ этимъ введены новыя правила о нормахъ на припасы и о емкостяхъ квасильной посуды. Эти правила поставили большую часть заводчиковъ въ необходимость увеличить количество припасовъ ежедневнаго затора при той же емкости посуды, или, выражаясь иначе, заставили увеличить самую выработку спирта. Но такъ какъ существованіе большей части заводовъ въ губерніи обусловливается не коммерческими, а сельско-хозяйственными цѣлями, поэтому на многихъ заводахъ заводчики принуждены были обрѣзать квасильную посуду, чтобы, не увеличивая емкости затора, пользоваться выгодами отъ густоты онаго. Для болѣе полнаго обзора винокурения въ губерніи необходимо замѣтить, что изъ числа дѣйствовавшихъ заводовъ только 14 находились въ арендномъ содержаніи, исключительно у евреевъ, остальные же (115) заводы находились въ непосредственномъ завѣдываніи самихъ хозяевъ.

Въ отчетномъ году 11 особаго рода перегонныхъ заводовъ (дистиляренъ) было занято приготовленіемъ изъ спирта и вина разныхъ сортовъ водокъ, лике-

ровъ, рома и другихъ спиртныхъ продукцій. Размѣры производства этихъ довъ превышали 342 т. р.

Замѣтно возрастающее въ краѣ потребление пива увеличиваетъ размѣры вовареннаго производства. На 50 дѣйствовавшихъ въ губерніи пивоваренныхъ заводахъ цѣнность производства превышаетъ 160,000 р. с. Большинство заводовъ, преимущественно, въ Калишскомъ, Турекскомъ и Сѣрадзскомъ уѣздахъ выдѣлываетъ высокіе сорта пива и отправляетъ въ продажу въ закупоренныхъ бутылкахъ не только въ окрестности, но и за предѣлы губерніи. Между паровыми заводами въ губерніи первое мѣсто занимаетъ, по качеству производства, размѣрамъ дѣятельности и устройству аппаратовъ, Калишскій заводъ, принадлежащій Карлу Вейгту, который уплачиваетъ одного акциза въ суммѣ 37 р. 28 к.

Изъ фабрикъ, обрабатывающихъ питательные продукты заслуживаютъ вниманія, по количеству и по размѣрамъ производства, водяныя, вѣтряныя и паровыя мельницы. Между паровыми мельницами въ ряду первыхъ могутъ быть упомянуты слѣдующія: въ г. Велюнѣ, принадлежащая прусскимъ купцамъ Кемпнеръ и Принсхайму, съ производствомъ въ 90 т. р., въ п. Прашеа, Велюнскаго уѣзда, принадлежащая Мамеліоку съ производствомъ въ 63 т. р. и двѣ мельницы въ Слупецкомъ уѣздѣ—графа Мельжинскаго въ д. Несвятовѣ и Энгельмаана въ д. Пржймѣ, цѣнность производства коихъ доходитъ до 72 т. р.

Отмѣтивъ здѣсь заводы и фабрики, болѣе выдающіеся или по цѣнности производства, или по особому экономическому значенію, необходимо добавить, что въ отчетномъ году въ существующихъ фабрикахъ и заводахъ не произведено особыхъ улучшеній, выходящихъ изъ ряда обыкновенныхъ. Въ теченіи этого года открыта одна водяная мельница на рѣкѣ Вартѣ въ д. Поверцѣ, Кольскаго уѣзда, принадлежащая помѣщику Клобуковскому, производство которой доходитъ до 80 т. р. и въ д. Бржезины, Велюнскаго уѣзда, небольшой лѣсопильный заводъ въ д. Лаутербаха, производство коего достигало 15 т. р. Въ этотъ же періодъ открылся въ бездѣйствіи, кромѣ указанныхъ выше винокуренныхъ заводовъ, одинъ большой искусный заводъ въ Калишскомъ уѣздѣ, по недостатку опытнаго техника.

Изъ жизни фабрикъ и заводовъ въ теченіи 1874 г. не было ни одного случая, заслуживающаго, по тѣмъ или инымъ поводамъ, вниманія. Особеннаго интереса почти всѣхъ фабричныхъ заведеній въ губерніи заключается въ совершенномъ отсутствіи особыхъ учреждений для рабочихъ, какъ то: училищъ, больницъ и досберегательныхъ кассъ. На Опатувской фабрикѣ сущна постоянные рабѣнныя кассы на счетъ заводчика; на Оворковскихъ же бумагопрядильныхъ фабрикахъ Шлессеръ и на Лесмержскомъ сахарномъ заводѣ Вернера издавна заведены добровольныя кассы для заболѣвающихъ, куда каждый рабочій обязанъ вносить отъ своего заработка (15 к.) заработка $\frac{1}{4}$ к. въ пользу кассы. На средства этой кассы при Лесмержскомъ заводѣ содержится аптека и постоянный фельдшеръ, а также два раза въ недѣлю заводъ посѣщаетъ постоянный докторъ; ежели же больной требуетъ продолжительнаго леченія, въ такомъ случаѣ онъ отправляется въ ближайшую больницу на средства той же кассы.

Плата рабочимъ на заводахъ и фабрикахъ зависитъ отъ качества работы и также отъ способности и возраста самихъ рабочихъ. Поденная плата въ

блется большею частью между 15 в. и 1 р.—при 12-часовомъ занятіи. На мануфактурныхъ фабрикахъ вообще въ губерніи за 12-часовую работу на собственной пищѣ малолѣтній рабочій получаетъ отъ 20 до 30 в., совершеннолѣтній отъ 30 до 40 в., а болѣе опытные прядильщики и мастеровые суконщики до 1 р. На этого рода фабрикахъ рабочіе имѣютъ пребываніе въ самой фабрикѣ на работѣ только въ извѣстные часы дня, по окончаніи же работы отправляются на собственныя частныя квартиры. Образъ жизни рабочихъ на фабрикахъ не отличается особымъ разгуломъ, такъ какъ большая часть рабочихъ принадлежитъ къ мѣстнымъ жителямъ, а слѣдовательно не отрывается отъ собственныхъ семействъ. Матеріальное довольство фабричныхъ рабочихъ вообще, при существующей дороговизнѣ, едва достаточно на удовлетвореніе первенствующихъ нуждъ, поэтому наемъ на фабричныя работы объясняется не столько выгодами рабочихъ, сколько постояннымъ и вѣрнымъ заработкомъ. Между всѣми фабриками въ губерніи, по низкому уровню нравственности рабочихъ, обращаетъ на себя вниманіе Мирковская писчебумажная фабрика, принадлежащая Кроненбергу, въ которой работаетъ значительное число молодыхъ крестьянскихъ дѣвушекъ изъ окрестныхъ селъ и Пруссіи.

Касаясь рабочей среды на фабрикахъ и заводахъ, нельзя пройти молчаніемъ, что въ числѣ рабочихъ находится значительное количество дѣтей отъ 10 до 14 лѣтняго возраста. Хоти отдача на фабричныя работы дѣтей производится самими родителями, совмѣстно съ которыми большею частью они и остаются на работѣ, тѣмъ не менѣе нельзя не замѣтить, что удупливая атмосфера на многихъ фабрикахъ, усиленный и продолжительный трудъ, недостатокъ движенія, а иногда и не вполне удовлетворительная пища дѣйствуютъ часто разрушительно на неокрѣпшіе дѣтскіе организмы. Такого рода обстоятельства заставляютъ указать здѣсь на необходимость скорѣйшей правительственной реформы въ отношеніи найма дѣтей на фабричныя работы, которая должна, прежде всего, опредѣлить maximum рабочаго времени, болѣе котораго фабриканты не должны держать дѣтей на работахъ.

Изъ одного перечня заводчиковъ нельзя не замѣтить, что значительная часть существующихъ заводовъ и фабрикъ, кромѣ винокуренныхъ заводовъ, принадлежитъ лицамъ нѣмецкаго происхожденія, незначительная часть принадлежитъ евреямъ, а на долю коренныхъ владѣльцевъ приходится самое ничтожное количество ихъ. Это обстоятельство служитъ яснымъ признакомъ того, что фабричная и заводская промышленность въ губерніи установлена пришельцами и весьма мало распространяется въ массѣ кореннаго населенія.

При этомъ нельзя также не обратить вниманіе, что на всѣхъ почти фабрикахъ и заводахъ техники и лица фабричной администраціи вообще происходятъ большею частью изъ иностранцевъ и только незначительная часть ихъ принадлежитъ къ мѣстнымъ жителямъ, приобрѣвшимъ техническое образованіе преимущественно за границею. Такая особенность указываетъ на необходимость учрежденія у насъ техническихъ и ремесленныхъ школъ по тѣмъ именно отраслямъ заводской и фабричной промышленности, которыя получили твердое основаніе въ Краѣ.

д) Торговля. По свидѣніямъ, доставленнымъ Калишскою Казенною Палатою, въ отчетномъ году въ Калишской губерніи выкуплено на право производства торговли и промысловъ слѣдующее количество документовъ:

НАИМЕНОВАНИЕ ДОКУМЕНТОВЪ	Годовой окладъ		Число выданныхъ документовъ		Общая сумма ступеней
	Рубли	Коп.	Годовыхъ	Полугодовыхъ	Рубли
1. Свидѣтельствъ.					
1-й гильдіи	265	—	19	1	5,167
2-й гильдіи по мѣстностямъ:					
3-го класса	45	—	110	3	5,017
5-го класса	25	—	351	7	8,862
На мелочный торгъ съ полною пошлиною по мѣстностямъ:					
3-го класса	15	—	228	13	3,517
5-го класса	8	—	2,228	198	18,616
На мелочный торгъ съ половинною пошлиною по мѣстностямъ:					
3-го класса	7	50	81	2	615
5-го класса	4	—	478	15	1,942
На разносный торгъ	6	—	22	3	141
Для приказчиковъ:					
1-го класса	20	—	84	10	1,780
2-го класса	5	—	1,533	107	7,932
На мелочные промыслы	2	50	921	50	2,365
Паспортные членамъ купеческихъ семействъ:					
1-й гильдіи	10	—	8	—	80
2-й гильдіи	5	—	22	1	112
Начальникамъ купеческихъ семействъ на гербовой бумагѣ высшаго достоинства	1	—	340	—	340
2. Вилетовъ.					
1-й гильдіи по 3-му классу	20	—	12	—	260
" 5-му классу	10	—	9	—	90
2-й гильдіи по 3-му классу	15	—	127	8	1,965
" 5-му классу	5	—	366	9	1,852
По мелочному торгу въ мѣстностяхъ:					
3-го класса	6	—	406	24	2,508
5-го класса	2	—	2,743	151	5,637
Поступило взысканій, наложенныхъ за нарушение постановленийъ о пошлинахъ	—	—	—	—	590
Поступило пошлинъ за свидѣтельства и билеты, не выкупленные въ предшествующіе годы	—	—	—	—	203
А всего	—	—	—	—	69,595

Въ этомъ поступленіи значится 116 р., зачтенныхъ свидѣтельствами и билетами. Кромѣ того, выдано 163 свидѣтельства бесплатно.

Сравнивая поступленіе пошлинъ за торговые документы въ 1873 г. съ размѣромъ пошлинъ въ отчетномъ году, получимъ, что въ послѣднемъ году размѣръ пошлинъ понижился на 5,264 р. 50 к. Это пониженіе происходитъ вслѣдствіе уменьшенія числа выкупленныхъ торговыхъ документовъ всѣхъ достоинствъ, кромѣ билетовъ по мелочному торгу, выкупленное количество коихъ на 164 билета болѣе, нежели выкуплено въ 1873 г.

Приведенныя свѣдѣнія о количествѣ выкупленныхъ торговыхъ документовъ указываютъ ясно, что торговая дѣятельность въ губерніи находится на низкой степени развитія, что нужно объяснить недостаткомъ свободныхъ капиталовъ и отсутствіемъ краткосрочнаго кредита, а также недостаткомъ желѣзнаго пути и отсутствіемъ конкуренціи со стороны христіанскаго населенія съ захватившимъ почти всѣ роды торговли въ свои руки еврейскимъ населеніемъ.

Оптовая торговля обнимаетъ собою предметы фабричной и заводской промышленности и слѣдующіе предметы хозяйственной дѣятельности: зерновой хлѣбъ, спиртъ, лѣса, шерсть, свиньи и гуси. Производство мануфактурныхъ фабрикъ отправляется преимущественно самими фабрикантами въ значительные города Имперіи, а частью распродается въ городахъ Калишской губерніи и сосѣднихъ съ нею. Оптовая же торговля предметами сельско-хозяйственной дѣятельности направляется исключительно въ Пруссію и производится, главнымъ образомъ, евреями, которые не считаютъ для себя выгоднымъ только торговлю свиньями и гусями. Въ г. Калишѣ издавна существуетъ утвержденный правительствомъ торговый домъ подъ фирмою Яблковскій и Ко, который производитъ операціи покупки и продажи сельскихъ произведеній оптомъ, но кругъ его дѣятельности не достаточно широкъ, чтобы конкурировать съ торговцами — евреями, солидарность дѣйствій которыхъ вѣрно связывается и національными традиціями, и открытымъ другъ для друга широкимъ личнымъ кредитомъ.

Закупка евреями у помѣщиковъ предметовъ оптовой торговли — зернового хлѣба, спирта, лѣса, и шерсти, по большей части, производится при помощи заключаемыхъ контрактовъ, по коимъ владѣльцы, продавъ извѣстное количество продуктовъ хозяйства по условленной цѣнѣ, обязаны доставлять проданное въ указанное мѣсто къ извѣстному сроку. Весьма часто такого рода закупки хлѣба производятся въ то время, когда хлѣбъ стоитъ на корнѣ; закупки спирта — передъ выкуркою таковаго; закупки шерсти — далеко до стрижки овецъ. Главная цѣль подобнаго рода операцій заключается не въ расчетахъ на предпріятіе, а въ необходимости получить деньги за проданные предметы впередъ для веденія хозяйства. Подобнаго рода сдѣлки совершаются въ губерніи большею частью около 12 (24) Іюня въ Калишѣ, во время такъ называемой Святоянской ярмарки. Нерѣдко случается, что помѣщикъ бываетъ не въ состояніи поставить условленное количество предметовъ къ извѣстному сроку, почему часто возникаютъ судебные процессы между продавцами и покупателями, способствующіе не столько уменьшенію довѣрія къ продавцамъ, сколько пониженію цѣнности предметовъ продажи.

Предметами оптовой торговли ввозной из-за границы служат: хлопчатобумажные фабрики, чугунъ, желѣзо, мѣха, мануфактурные и колоніальные товары и т. п., распродаваемые въ городахъ въ-раздробъ. Приливъ предметовъ продажъ внутреннихъ губерній Имперіи, по своей незначительности, можно считать незначительнымъ.

Размѣры вывозной оптовой торговли простираются приблизительно на 10 миліоновъ р., размѣры же ввозной—не свыше 10 миліоновъ р. Годовая продажа можно утверждать съ увѣренностью, частью идетъ на заработки по торговле, частью же расходуется крупными владѣльцами имѣній во время путешествій заграничныхъ поѣздокъ и незначительная часть обращается на улучшение хозяйства.

Закупка предметовъ оптовой торговли у крестьянъ совершается преимущественно въ торговые дни въ городахъ и посадахъ. Торговая дѣятельность въ деревенскомъ быту почти не существуетъ. Мѣстное крестьянское населеніе сбываетъ излишки своего хозяйства на ярмаркахъ и торгахъ и приобретаетъ отъ городовъ предметы домашняго обихода и на этомъ только и ограничиваетъ свое участие въ торговлѣ. Такое пассивное участіе въ торговой дѣятельности со стороны деревенскаго крестьянскаго населенія объясняется отсутствіемъ въ немъ торговой предприимчивости и крайне низкимъ уровнемъ умственнаго развитія.

Мелочная торговля, сосредоточенная въ городахъ и посадахъ, находится почти исключительно въ рукахъ еврейскаго населенія. Оживленію ея способствуютъ особенно существующіе торги (базары), куда сбѣзжаются съ окрестностей крестьяне для сбыта сельскихъ произведеній. Въ болѣе населенныхъ городахъ торги производятся два раза въ недѣлю, а въ менѣе населенныхъ—одинъ разъ. Торговли же въ городахъ по субботамъ почти не существуетъ, если не считать незначительное число мѣстъ продажъ, содержимыхъ христіанами.

Въ городахъ и посадахъ Калишской губерніи учреждены также ярмарки, но таковыя, и по размѣрамъ операцій, и по роду торговли, весьма мало отличаются отъ обыкновенныхъ торговъ и, подобно послѣднимъ, продолжаются только въ первую половину ярмарочнаго дня. Цѣнность привозимыхъ предметовъ продажъ на осенніе торги и ярмарки, считающіяся самыми оживленными, повышается въ главномъ въ губерніи торговомъ центрѣ—Калишѣ 20 т. р., въ остальныхъ же городахъ и посадахъ она значительно меньше.

е) Движеніе населенія.

(Приложеніемъ къ этой статьѣ служатъ вѣдомости № 3)

По книгамъ постояннаго населенія, повѣрба коихъ произведена въ 1874 году, оказалось, что въ Калишской губерніи постоянныхъ жителей 1-му Января 1874 г. числилось:

мужскаго пола . . .	326,920 д.
женскаго пола . . .	358,725 „
Итого . . .	685,645 д.

Какъ указано въ вѣдомости № 3, въ теченіи года родилось обоимъ поламъ 27,844 д., а умерло 18,030 д., слѣдовательно приростъ населенія составилъ 9,814 д., а населеніе къ 1-му Января 1875 г. доходить до 695,459 душъ обоимъ поламъ, а въ этомъ числѣ: мужчинъ 331,961 д. и женщинъ 363,498 д.

По отношенію къ общему числу жителей губерніи, число родившихся составлять 4,06%, а число умершихъ—2,62%, слѣдовательно средней приростъ для всей губерніи составлять 1,44%.

Этотъ приростъ распределяется отдѣльно по каждому уѣзду слѣдующимъ образомъ:

УѢЗДЫ	Состояло къ 1-му Января 1874 года			Въ теченіи 1874 г.						Состоятъ къ 1-му Января 1875 г.		
				Прибыло			Убыло					
	М. п.	Ж. п.	Об. п.	М. п.	Ж. п.	Об. п.	М. п.	Ж. п.	Об. п.	М. п.	Ж. п.	Об. п.
Велюнский .	49,922	53,171	103,093	846	745	1,592	—	—	—	50,768	53,916	104,684
Калишскій .	43,939	48,700	92,639	728	646	1,374	—	—	—	44,678	49,346	94,013
Конинскій .	32,528	34,042	66,570	418	397	815	—	—	—	32,946	34,439	67,385
Кольскій .	39,170	43,083	82,253	404	552	956	—	—	—	39,574	43,635	83,209
Ленчицкій .	44,035	47,424	91,459	875	776	1,651	—	—	—	44,910	48,200	93,110
Слуецкій .	28,622	39,229	67,851	528	529	1,057	—	—	—	29,150	39,758	68,908
Сѣрадзскій .	45,730	47,945	93,675	851	753	1,604	—	—	—	46,581	48,698	95,279
Турекскій .	42,974	45,131	88,105	394	372	766	—	—	—	43,368	45,503	88,871
Итого .	326,910	258,694	685,604	5,044	4,770	9,814	—	—	—	331,964	363,495	695,459

Опредѣляя приростъ для каждаго отдѣльно уѣзда получимъ:

Велюнский	1,5%.
Калишскій	1,4 „
Конинскій	1,2 „
Кольскій	1,1 „
Ленчицкій	1,7 „
Слуецкій	1,5 „
Сѣрадзскій	1,7 „
Турекскій	0,8 „

Постоянное народонаселеніе Калишской губерніи, исчисленное къ 1-му Января 1875 года, по вѣроисповѣданію, распределяется отдѣльно по каждому уѣзду слѣдующимъ образомъ:

УѢЗДЫ	Православныхъ	Католиковъ	Протестантовъ	Евреевъ
	Обоего пола			
Велюнский	75	92,816	2,392	9,401
Калишскій	67	73,997	9,483	10,466
Конинскій	76	52,252	10,200	4,857
Кольскій	43	64,339	11,436	7,391
Ленчицкій	86	69,984	11,247	11,793
Слуецкій	95	54,400	11,254	3,159
Сѣрадзскій	23	80,572	6,938	7,746
Турекскій	38	73,815	7,090	7,928
Итого .	503	562,175	70,040	62,741

Изъ этой таблицы не трудно видѣть, что отношеніе католиковъ ко населенію равняется 80,83%, протестантовъ—10,07%, евреевъ—9,03% и вославныхъ—0,07%.

Въ отчетномъ году родилось:

мальчиковъ	13,974.
дѣвочекъ	13,870.

откуда видно, что

на 100 мальчиковъ приходится	100,7 дѣвочекъ.
„ 100 дѣвочекъ „	99,3 мальчика.

Это отношеніе родившихся мальчиковъ къ дѣвочкамъ приблизительно храняется и для сельскаго населенія, между тѣмъ для городскаго населенія

на 100 мальчиковъ приходится	115 дѣвочекъ.
„ 100 дѣвочекъ „	85 мальчиковъ.

Опредѣляя рождаемость для каждаго отдѣльнаго уѣзда, окажется, что 100 душъ приходится рожденій:

для Велюнскаго уѣзда	4,0.
„ Калишскаго „	4,2.
„ Конинскаго „	4,1.
„ Кольскаго „	3,9.
„ Ленчицкаго „	4,5.
„ Слупецкаго „	4,0.
„ Сѣрадзскаго „	4,1.
„ Турекскаго „	3,6.

Приведенныя исчисленія показываютъ, что въ губерніи рождаемость блется между 3,6 и 4,5, или иначе, что рождаемость энергичнѣе была въ чичкомъ уѣздѣ, который считается самымъ хлѣбороднымъ въ губерніи.

Распредѣляя рождаемость по мѣсяцамъ для городовъ и уѣздовъ получ

	въ городахъ	въ уѣздахъ
Январь	308	— 2,487.
Февраль	283	— 2,330.
Мартъ	298	— 2,251.
Апрѣль	282	— 2,079.
Май	253	— 1,967.
Іюнь	221	— 1,858.
Іюль	239	— 1,792.
Августъ	303	— 1,983.
Сентябрь	277	— 1,928.
Октябрь	294	— 1,937.
Ноябрь	328	— 1,964.
Декабрь	326	— 1,856.
Итого	3,412	— 24,432.

Изъ этой таблицы видно, что рождаемость въ деревняхъ (уѣздахъ) прова ется энергичнѣе въ Январѣ, затѣмъ постепенно ослабѣваетъ до своего мінімумъ въ Іюнь, а съ этого времени число случаевъ рожденія увеличивается и далье Января неподвергается колебаніемъ. Для городовъ время мінімумъ'a случаевъ ро

нія приблизительно сохраняется тоже, что и для деревень, хотя съ этого времени число случаевъ прогрессивно увеличивается въ обѣ стороны до своего maximum'a въ Ноябрь, Декабрь и Январь мѣсяцахъ.

Распредѣляя дѣтороженія на законныя и явившіяся результатомъ сожителства внѣ брака, получимъ, что на 27,844 младенцевъ приходится законнорожденныхъ 26,620 и незаконнорожденныхъ 1,224, или 95,5% законныхъ и 4,5% прижитыхъ внѣ брака.

Процентъ незаконнорожденныхъ для городовъ гораздо выше, нежели для деревень, такъ: на сто рождений въ деревняхъ получается 4 случая рождений внѣ брака, на тоже число въ городахъ получается 8 случаевъ, т. е. въ два раза болѣе.

Распредѣляя число незаконнорожденныхъ по уѣздамъ, окажется, что на сто родившихся было незаконнорожденныхъ:

въ Велюнскомъ	4,5.
„ Калишскомъ	4,9.
„ Конинскомъ	4,1.
„ Кольскомъ	2,9.
„ Ленчицкомъ	4,9.
„ Слупецкомъ	5,1.
„ Сѣрадзскомъ	3,8.
„ Турекскомъ	4,5.

Изъ этой таблицы видно, что низшій процентъ незаконнорожденныхъ приходится на 4 уѣзда, расположенные внутри губерніи, которые преимущественно носятъ на себѣ земледѣльскій характеръ.

Въ числѣ родившихся въ отчетномъ году былъ одинъ случай роженія тройни и 78 случаевъ—двойни. Кромѣ того, въ Калишскомъ уѣздѣ въ д. Тржебени былъ случай роженія уroda женскаго пола.

Опредѣляя взаимное отношеніе прибыли и убыли населенія губерніи отдѣльно для каждаго уѣзда, окажется, что на 100 случаевъ роженія приходилось смертныхъ случаевъ:

въ Калишскомъ уѣздѣ	90,3.
„ Турекскомъ „	76,3.
„ Конинскомъ „	70,4.
„ Кольскомъ „	70,2.
„ Слупецкомъ „	61,9.
„ Велюнскомъ „	61,5.
„ Сѣрадзскомъ „	58,5.
„ Ленчицкомъ „	58,2.

Эта таблица указываетъ намъ, что восполненіе населенія было энергичнѣе въ Ленчицкомъ и Сѣрадзскомъ уѣздахъ и самое слабое въ Калишскомъ.

Изъ вѣдомости № 3 видно, что въ отчетномъ году въ губерніи умерло:

мужчинъ	8,921 д.
женщинъ	9,109 „
Итого	18,030 д.

т. е. 2,6% всего населенія.

Отношеніе смертности къ общему числу жителей отдѣльно для каждаго да выражается слѣдующими данными:

Конинскій	2,9.
Калинскій	2,7.
Кольскій	2,7.
Турекскій	2,7.
Ленчицкій	2,5.
Слупецкій	2,5.
Сѣрадзскій	2,4.
Велюнскій	2,4.

Изъ этого видно, что наибольшая смертность приходится на долю Колинскаго уѣзда.

Въ городахъ вообще процентъ смертности значительно большій, нежели въ деревняхъ.

Распредѣляя смертность по мѣсяцамъ отдѣльно для городовъ и уѣздовъ лучшимъ число случаевъ:

	въ городахъ	уѣздахъ
Январь	182	— 1,397.
Февраль	169	— 1,395.
Мартъ	196	— 1,547.
Апрѣль	197	— 1,359.
Май	196	— 1,288.
Іюнь	162	— 1,134.
Іюль	177	— 1,233.
Августъ	196	— 1,319.
Сентябрь	179	— 1,248.
Октябрь	198	— 1,292.
Ноябрь	185	— 1,342.
Декабрь	155	— 1,304.
Итого	2,172	— 15,858.

Отсутствіе значительныхъ колебаній между числами этой таблицы показываетъ отсутствіе въ отчетномъ году эпидемій, и, кромѣ того, изъ этой таблицы видимъ, что minimumъ смертныхъ случаевъ для городовъ и деревень совпадаетъ съ minimum'омъ рождаемости, и что maximumъ смертности относится къ весеннимъ мѣсяцамъ (Мартъ и Апрѣль); продолжительная и теплая зима 1874 г. имѣла благотворное вліяніе на пониженіе смертности сравнительно зимою и весною.

Изъ вѣдомости № 3 видно, что смертность женщинъ въ городахъ несравненно сильнѣе нежели въ деревняхъ: на 100 мужчинъ въ городахъ приходится 114,8 женщинъ, а въ деревняхъ всего 95,8.

Смертные случаи по возрастамъ отдѣльно для городовъ и деревень распределены, по собранымъ нынѣ свѣдѣніямъ, слѣдующимъ образомъ:

ВОЗРАСТЫ	Въ горо- дахъ	Въ уѣз- дѣ	Итого	ВОЗРАСТЫ	Въ горо- дахъ	Въ уѣз- дѣ	Итого
До 1 мѣсяца . .	210	1,373	1,583	Отъ 30 л. до 35 л.	84	417	501
Отъ 1 м. до 6 м.	212	1,804	2,016	„ 35 „ 40 „	67	454	521
„ 6 „ 1 г.	223	1,675	1,898	„ 40 „ 45 „	86	456	542
„ 1 г. до 2 л.	212	1,359	1,571	„ 45 „ 50 „	61	463	524
„ 2 л. до 3 л.	125	828	953	„ 50 „ 55 „	62	479	541
„ 3 „ 4 „	80	599	679	„ 55 „ 60 „	68	569	637
„ 4 „ 5 „	56	482	538	„ 60 „ 65 „	42	401	443
„ 5 „ 6 „	41	357	398	„ 65 „ 70 „	41	371	412
„ 6 „ 7 „	39	294	333	„ 70 „ 75 „	43	266	309
„ 7 „ 8 „	23	274	297	„ 75 „ 80 „	38	207	245
„ 8 „ 9 „	33	286	319	„ 80 „ 85 „	21	115	136
„ 9 „ 10 „	17	206	223	„ 85 „ 90 „	13	67	80
„ 10 „ 15 „	54	728	782	„ 90 „ 95 „	3	27	30
„ 15 „ 20 „	81	434	515	„ 95 „ 100 „	4	13	17
„ 20 „ 25 „	73	433	506	„ 100 „ 101 „	1	1	2
„ 25 „ 30 „	61	417	478	„ 101 „ 102 „	—	1	1

Изъ приведенныхъ данныхъ легко видѣть, что изъ общаго числа смертныхъ случаевъ большая половина принадлежитъ возрасту до 10 лѣтъ. Въ этомъ возрастѣ болѣе всего умирають дѣти отъ 1 до 6 мѣсяцевъ. Съ двухлѣтняго возраста смертность постоянно уменьшается до 10 лѣтъ. Съ этого возраста до 80 лѣтъ число смертныхъ случаевъ незначительно варьируется, а съ этого возраста начинаетъ уменьшаться каждые 5 лѣтъ до 100 лѣтъ около двухъ разъ. Изъ таблицы этой видно также, что старческой возрастъ для населенія губернии настаетъ между 55 и 60 годами, а возмужалости—между 25 и 30 годами.

Въ отчетномъ году въ губерніи заключено браковъ 5,328, а въ томъ числѣ въ городахъ 731 и деревняхъ—4,597.

Изъ общаго числа браковъ заключено:

между холостыми и дѣвцами . .	3,501.
„ „ и вдовами . .	478.
„ вдовцами и дѣвцами . .	825.
„ „ вдовами . .	524.
Итого . .	5,328.

Эти данныя указываютъ, что на 100 браковъ приходится 65,7 браковъ холостыхъ съ дѣвцами, 15,5—вдовцовъ съ дѣвцами, 9,8—вдовцовъ со вдовами и 9,0—холостыхъ съ вдовами.

Распредѣляя браки по возрастамъ вступившимъ въ бракъ, получимъ:

В О З Р А С Т Ы	Вступило въ бракъ			На 100 браковъ
	Мужчинъ	Женщинъ	Итого	
Моложе 20 лѣтъ	623	1,430	2,053	19,3
Отъ 21 года до 25 лѣтъ . .	1,876	1,832	3,708	34,3
„ 26 лѣтъ до 30 „ . .	1,393	1,138	2,531	23,8
„ 31 „ 35 „ . .	553	408	961	9,0
„ 36 „ 40 „ . .	225	233	558	5,2
„ 41 „ 45 „ . .	185	123	308	2,9
„ 46 „ 50 „ . .	180	91	271	2,5
Свыше 50 лѣтъ	193	73	266	2,5

Приведенныя данныя указываютъ, что средній брачный возрастъ заключенныхъ браковъ находится между 21 и 25 годами вступившихъ въ бракъ; за тѣмъ слѣдуютъ браки заключенные между 26 и 30 и за этимъ возрастомъ слѣдуютъ уже браки несовершеннолетнихъ. Кромѣ того, видно, что съ 30 лѣтняго возраста съ увеличеніемъ возраста уменьшается число браковъ, причемъ возрастъ мужей замѣтно превышаетъ возрастъ жонъ.

Заключеніе браковъ чаще всего совершается вообще въ Январѣ, Февралѣ, Октябрѣ и Ноябрьѣ, такъ какъ эти мѣсяцы опредѣляютъ для массы населения экономическое благосостояніе и, кромѣ того, предшествуютъ у католиковъ праздники.

Распредѣляя число браковъ по мѣсяцамъ, получимъ:

въ Январѣ	924	брак.
„ Февралѣ	860	„
„ Мартѣ	48	„
„ Апрельѣ	241	„
„ Маѣ	401	„
„ Июньѣ	199	„
„ Июльѣ	214	„
„ Августѣ	289	„
„ Сентябрѣ	531	„
„ Октябрьѣ	759	„
„ Ноябрьѣ	782	„
„ Декабрьѣ	80	„

Меньшее число браковъ въ Октябрьѣ и Ноябрьѣ мѣсяцахъ, сравнительно съ первыми мѣсяцами года, можетъ быть объяснено только не вполне удовлетворительнымъ урожаемъ въ отчетномъ году.

Изложенный выше обзоръ движенія населенія въ губерніи относится исключительно къ населенію, числящемуся по книгамъ постоянными жителями. Въ этомъ счетѣ, въ числѣ прибылыхъ и убылыхъ, значатся также лица переселившіяся изъ Калишской губерніи въ другія 9 губерній и въ губерніи Имперіи, а также лица, переселившіяся въ Калишскую губернію на постоянное жительство. Неимѣнію точныхъ свѣдѣній, невозможно указать нынѣшній размѣръ этого переселенія.

нія. Во всякомъ же случаѣ, выселеніе изъ Калишской губерніи въ другія 9 губерній Края почти пополняется переселеніемъ изъ сихъ губерній въ Калишскую. Что же касается прочихъ губерній Имперіи, то переселенія изъ нихъ на постоянное жительство въ Калишскую губернію почти не существуетъ; выселеніе же въ эти губерніи, исключительно въ Вольнскую и Кіевскую, составляетъ до 300 чело-вѣкъ въ годъ. Какъ бы на восполненіе этого числа, переселилось въ отчетномъ году изъ Пруссіи 334 души, принявшія русское подданство, и 22 иностранца, получившіе водвореніе на жительство.

Вслѣдствіе не вполне удовлетворительнаго веденія въ гминныхъ управленіяхъ паспортной части, а отчасти и вслѣдствіе существованія внутреннихъ паспортовъ нѣсколькихъ родовъ, не возможно опредѣлить съ точностью какое число душъ проживаетъ въ Калишской губерніи по паспортамъ изъ другихъ 9 губерній и обратно. Приблизительно же можно полагать, что эти числа весьма мало разнятся другъ отъ друга, почему переходъ по паспортамъ не можетъ нарушать общаго числа населенія. Прилива лицъ по паспортамъ изъ Имперіи почти не существуетъ; на оборотъ, замѣчается значительное движеніе въ переходѣ по паспортамъ на жительство въ губерніи Имперіи и преимущественно въ Вольнскую губернію. По имѣющимся точнымъ свѣдѣніямъ, видно, что въ 1874 г. выдано на жительство въ Имперію 2,154 паспорта для 6,041 души.

Обозрѣвая движеніе населенія по паспортамъ, кстати здѣсь замѣтить, что въ отчетномъ году выдано заграничныхъ паспортовъ 1,245 для 4,132 душъ.

Изъ обзора движенія населенія по паспортамъ не трудно видѣть, что при опредѣленіи наличнаго числа населенія въ губерніи къ 1-му Января 1875 года можетъ имѣть вліяніе число (6,041) душъ, живущихъ по паспортамъ въ Имперіи. Это число восполняется съ излишкомъ числомъ иностранцевъ живущихъ въ губерніи по паспортамъ и въ качествѣ перебѣжчиковъ. По собраннымъ нынѣ свѣдѣніямъ, оказывается, что къ 1-му Января 1875 г. въ губерніи проживаетъ по паспортамъ иностранцевъ, почти исключительно изъ Пруссіи, 11,185, кромѣ того, неимѣющихъ паспортовъ 411 душъ.

Для полнаго обзора численности населенія, необходимо присовокупить еще, что въ отчетномъ году находилось въ Калишской губерніи разнаго оружія войскъ, а также чиновъ пограничной стражи, до 14 тысячъ чело-вѣкъ.

II. Подати и повинности.

Окладные сборы.

Изъ вѣдомости № 4, составленной по свѣдѣніямъ Калишской Казенной Палаты, недоимка по окладнымъ сборамъ къ 1-му Января 1874 г. составляла 332,553 р. 9¼ к.

Эта сумма разнится отъ суммы, показанной по отчету 1873 г. въ недоимкѣ къ концу года, вслѣдствіе переноса 81 р. 59 к. изъ контингента ливерунковаго по городамъ въ недоимки отмѣненныхъ сборовъ по Департаменту государственнаго казначейства.

Окладъ въ отчетномъ году составилъ 811,752 р. 34 к.

къ этому вновь причислено:

недоимокъ	27,614 р. 98
оклада	43,077 р. 91

въ теченіи года исключено:

недоимокъ	22,259 р. 38
оклада	21,689 р. 87

Такимъ образомъ, въ теченіи года подлежало ко взысканію всего:

недоимокъ	337,908 р. 64½ к.
оклада	833,140 р. 38 к.
Итого	1,171,049 р.

въ теченіи года взыскано:

недоимокъ	96,299 р. 1¼ к.
оклада	719,678 р. 74½ к.
Итого	815,977 р. 78

а слѣдовательно осталось въ недоимкѣ къ 1-му Января

1875 г. всего	355,071 р. 26
-------------------------	---------------

Исключивъ недоимку по экзекуціоннымъ штрафамъ (193,743 р. 29) остальная часть недоимки распредѣляется между отдѣльными сословіями ющимъ образомъ:

съ помѣщиковъ	114,850 р. 58
съ городовъ и посадовъ	12,836 р. 58
и съ крестьянъ	33,640 р. 87
Итого	161,327 р. 97

По доставленнымъ Казенною Палатою свѣдѣніямъ, изъ послѣдней подлежить сложенію со счетовъ, по составленіи необходимыхъ для сего договъ и по собраніи необходимыхъ свѣдѣній:

Изъ числа дворскихъ недоимокъ, по случаю надѣленія крестьянъ дворскими землями 2,000 р.

Изъ числа городскихъ и посадскихъ недоимокъ, по случаю измѣненія податей: подымной и контингента ливерунковаго 9,109 р. 4

Изъ числа недоимокъ съ крестьянъ, по разнымъ причинамъ 1,157 р. 87

Итого 12,267 р. 28

Кромѣ того, изъ недоимки 193,743 р. 29¼ к. экзекуціонныхъ штрафовъ подлежить къ сложенію, вслѣдствіе сложенныхъ налоговъ съ поприходскихъ ній, контингента ливерунковаго и другихъ податей 11,254 р. 51 к., а всего лежить къ сложенію 23,521 р. 79½ к. Такимъ образомъ, получимъ, что свѣдѣтельная недоимка къ 1-му Января 1875 г. по окладнымъ податамъ влечь 331,549 р. 47¼ к.

Разсматривая поступленіе сборовъ по платежамъ разсроченнымъ, оказывается, что недоимка сихъ платежей къ 1-му Января 1874 г. составляла 11,254 р. 20 к.; къ концу же отчетнаго года она уменьшилась до 6,178 р. 8 к.

Обращаясь за тѣмъ къ поступленіямъ по разнаго рода взысканіямъ, оказывается, что къ 1-му Января 1874 г. числилось въ недоимкѣ 537,742 р. 30

къ концу года осталось въ недоимкѣ всего 447,780 р. 55½ к. Однако же и эта послѣдняя сумма значительно выше дѣйствительной недоимки, такъ какъ изъ оной необходимо вычесть слѣдующія суммы, подлежащія сложенію, но не сложенныя, по несобранію всѣхъ документовъ, указанныхъ законоположеніями:

1) По Департаменту Государственного Казначейства	37,092 р. 7½ к.
2) По Горному Департаменту	598 р. 64 к.
3) По Департаменту Неокладныхъ Сборовъ	16,782 р. 49 к.
4) По Общей Канцеляріи Министерства Финансовъ	142,462 р. 65 к.
5) По Министерству Внутреннихъ Дѣлъ	159 р. 79 к.
и 6) По Министерству Юстиціи	32 р. 20 к.
Итого	197,127 р. 84½ к.

а слѣдовательно дѣйствительная недоимка по разнаго рода взыскаціямъ къ 1-му Января 1875 г. составляетъ всего 250,652 р. 71¼ к.

Сопоставляя, такимъ образомъ, дѣйствительную недоимку по всѣмъ родамъ казенныхъ взыскацій, равняющуюся 588,380 р. 26½ к., съ взысканною въ теченіи года суммою — 2,605,047 р. 86½ к., видно, что взысканіе должно считать успѣшнымъ, особенно если къ тому принять во вниманіе не вполнѣ удовлетворительный результатъ урожая въ 1874 года.

Государствен- ные и губернскіе земскіе сборы.

Въ Калишской губерніи взимаются слѣдующаго рода сборы: А. государствен- ный—транспортный сборъ; Б. губернскіе сборы, составляющіе спеціальныя средства казны—по застрахованію строеній отъ огня, по застрахованію рогатаго скота отъ чумы, дорожный сборъ и квартирный и В. общественные сборы: на содержание гминныхъ управленій, училищный сборъ и божничный сборъ. Для болѣе точнаго ознакомленія съ указанными выше сборами, необходимо будетъ изложить здѣсь обзоръ каждаго отдѣльно сбора.

А. Государственный сборъ.

Транспортный сборъ. Въ силу постановленій б. Совѣта Управленія въ Царствѣ Польскомъ отъ 25 Апрѣля и 1-го Юня 1844 г., транспортный сборъ считается государственнымъ сборомъ и поступаетъ непосредственно въ мѣстныя казначейства на возмѣщеніе ежегодно ассигнуемой Министерствомъ Внутреннихъ Дѣлъ суммы на расходы по транспортированію консерптовъ, безпаспортныхъ и бродягъ. Поступленіе этого сбора производится по раскладкамъ, составленнымъ въ магистратахъ и гминныхъ управленіяхъ по числу дымовъ въ городахъ и селеніяхъ, при чемъ Министерство Внутреннихъ Дѣлъ ежегодно опредѣляетъ норму сбора съ каждаго дыма. Министерство, открывъ на 1874 г. по сему предмету кредитъ для Калишской губерніи въ 16,000 р., опредѣлило норму сбора по 26 к. съ каждаго дыма.

Распредѣленіе транспортнаго сбора по уѣздамъ выражается слѣдующими данными:

У ъ з д њ	Число дымовъ	Недоимка на 1874 г.		Исчислено сбора		Взыскано		Сложено со счетовъ		Недоимка на 1875 г.	
		Р	у	б	л	и	к	о	п	ѣ	й
Велюнскій . .	12,492	2,190	99 ½	3,247	92	3,084	98	2,036	32 ½	317	61
Калишскій . .	8,679	283	80	2,256	54	2,051	66	—	—	488	68
Ковнинскій . .	6,650	8	39	1,729	—	1,731	99	—	—	5	40
Кольскій . . .	7,715	123	43 ½	2,005	90	1,926	54 ½	16	5	186	74
Ленчицкій . .	8,025	16	34	2,086	50	2,011	36	—	—	91	48
Слуецкій . . .	6,847	790	65	1,780	22	1,891	74	—	—	679	13
Сѣрадзскій . .	8,728	—	—	2,269	28	1,894	84	—	—	374	44
Турекскій . . .	8,474	—	—	2,203	24	2,203	24	—	—	—	—
Итого	67,610	3,413	61	17,578	60	16,796	35 ½	2,052	37 ½	2,143	48

За покрытіемъ всѣхъ расходовъ изъ ассигнованной суммы—16,000 р. предвидится остатокъ около 1,500 р., который можетъ быть опредѣленъ съ точностью только къ 1-му Мая 1875 г., т. е. сроку, назначенному для предвѣленія списка кредиторовъ казны.

Б. Губернскіе сборы.

Застрахованіе отъ огня строеній производится на основаніи правъ Высочайше утвержденныхъ 20 Юля 1870 г., на основаніи коихъ, при составленіи страховой оцѣнки строеній, опредѣляется и размѣръ страхового сбора. Опредѣленный, такимъ образомъ, сборъ съ каждой страховой недвижимости вносится ежегодно въ роспись, по которой и производится взиманіе.

Оцѣнка застрахованныхъ въ губерніи строеній отдѣльно для cadaго уѣзда выражается слѣдующими данными въ рубляхъ:

У ъ з д њ	Числилось къ 1 Января 1874 года	Числится къ 1 Января 1875 года
Велюнскій . . .	2,405,420	2,827,390
Калишскій . . .	3,702,040	4,373,010
Ковнинскій . . .	2,520,650	2,571,440
Кольскій	3,076,220	3,281,850
Ленчицкій . . .	3,956,110	3,531,210
Слуецкій	3,396,880	3,497,840
Сѣрадзскій . . .	3,188,000	3,296,900
Турекскій	2,706,260	2,766,830
Итого	24,951,580	26,146,470

Изъ этого видимъ, что въ теченіи года принято на страхъ строеній по цѣнности на 1,194,890 р.

Обозрѣвая движеніе страхового сбора, окажется, что къ 1-му Января 1874 г. числилось недоимки съ прежнихъ лѣтъ	37,540 р. 84 ¼ к.
Причислено сбора	171,779 р. 63 ¼ к.
Причиталось ко взысканію	209,320 р. 47 ¼ к.
Въ счетъ этаго взыскано въ теченіи года	174,254 р. 18 ¼ к.
Сложено со счетовъ	730 р. — к.
а слѣдовательно остается въ недоимкѣ къ 1-му Января 1875 г. 34,336 р. 29 ¼ к.	

Въ числѣ этой недоимки значительная часть числится издавна за разными вѣдомствами по застрахованію зданій, находившихся въ ихъ распоряженіи, до 1870 г., съ котораго времени прекращено застрахованіе казенныхъ зданій.

По имѣющимся въ Калишскомъ Губернскомъ Правленіи свѣдѣніямъ, числилась къ 1-му Января 1874 г. страховая сумма въ Банкѣ, казначействахъ и въ долгахъ за другими губерніями: 177,376 р. 51 к., такимъ образомъ, съ поступленіемъ страховой капиталъ губерніи равнялся 351,630 р. 69 ¼ к. Въ теченіи отчетнаго года изъ страховыхъ суммъ произведены слѣдующіе расходы:

выдано за сгорѣвшія строенія	148,876 р. 21 ½ к.
выдано за отличія при тушеніи пожаровъ	388 р. — к.
за поставку трубъ на пожары и починку оныхъ	3,115 р. 73 к.
содержаніе страховой части	15,141 р. 39 к.
Итого	167,521 р. 33 ½ к.

Остатокъ отъ сбора долженъ быть препровожденъ для составленія запаснаго капитала всѣхъ 10 губерній мѣстнаго края.

Въ связи съ застрахованіемъ строеній отъ огня находилось прекращенное въ 1870 г. страхованіе движимостей, операціи по коему еще не вполнѣ окончены. Къ 1-му Января 1874 г. числилось по губерніи недоимки по страхованію движимостей 2,744 р. 75 к.; въ счетъ сего взыскано 296 р. и сложено со счетовъ 670 р. 15 к.; за тѣмъ остается въ недоимкѣ на 1875 г.—1,778 р. 60 к. Недоимка эта, вѣроятно, полностью будетъ сложена со счетовъ, по окончаніи срока публикацій о розысканіи мѣста жительства и имущества недоимщиковъ.

По свѣдѣніямъ Калишскаго Губернскаго Правленія, капиталъ губерніи по сего рода страхованію числится въ суммѣ 309,416 р. 31 ¼ к. Значительная часть онаго (178,000 р.) позаимствована одновременно для другихъ губерній, а остальная часть хранится въ Польскомъ Банкѣ.

Застрахованіе рогатаго скота отъ чумы. Норма сего сбора опредѣлена для губерніи на 1874 г. въ 10 к. съ головы; вознагражденіе же за убитый скотъ для пересѣченія чумы установлено въ слѣдующимъ размѣрѣ: за быка и вола—50 р., за корову—35 р., за яловый скотъ—25 р. и за теленка 5 р. Количество рогатаго скота, исчисленное въ гминныхъ управленіяхъ и магистратахъ по особымъ раскладамъ, составляетъ всего 211,593 головы.

Недоимокъ сего сбора къ 1-му Января 1874 г. числилось 2,745 р. 30 к. исчислено къ поступленію въ отчетномъ году 21,159 р. 30 к.
Итого 23,904 р. 60 к.
въ счетъ сего взыскано 21,355 р. 23 к.
и, кромѣ того, 50 р. штрафа за утайку скота. Такимъ образомъ, недоимка сего сбора на 1875 г. составляетъ 2,569 р. 37 к.

Изъ взысканной суммы произведены слѣдующіе расходы:
перечислено въ доходъ казны 1,710 р. —
отправлено въ Люблинское Губернское Правленіе для покрытія расходовъ по прекращенію чумы 10,000 р. —
и израсходовано въ пользу почтъ на пересылки денегъ 32 р. 10 к.
слѣдовательно всего израсходовано 11,742 р. 10 к.

Наличный капиталъ губерніи по застрахованію скота въ 1-му Января 1874 г., находившійся въ казначействахъ и Банкѣ, равнялся 78,493 р. 55 к. Сверхъ сего капитала, въ 1872 г. перечислено Польскимъ Банкомъ изъ страховыхъ суммъ Калишской губерніи на текущій счетъ Сѣдлецкой губерніи 40,707 р. 83 1/2 к. и особо выслано въ томъ же году изъ казначействъ на покрытіе страховыхъ расходовъ Сѣдлецкой губерніи 13,300 р. Въ теченіе отчетнаго года изъ капитала, хранящагося въ Банкѣ, выслано въ Сѣдлецкое Губернское Правленіе на покрытіе страховыхъ расходовъ 12,000 р., слѣдовательно наличный капиталъ застрахованію скота, принадлежащій Калишской губерніи, къ 1-му Января 1874 г. состоитъ изъ

остатка отъ расходовъ 1874 г. 9,643 р. 13 к.
и капитала въ Польскомъ Банкѣ 66,493 р. 55 к.
Итого 76,136 р. 68 к.

Какъ видно изъ выше указаннаго, расходы по застрахованію скота въ Калишской губерніи заключались всего въ суммѣ 1,710 р., назначенной на покрытие страховой части, весь же годовой сборъ съ излишкомъ былъ употребленъ на расходы въ другихъ губерніяхъ.

Дорожный сборъ. На основаніи Высочайше утвержденныхъ 19-го Января 1870 г. правилъ о содержаніи дорогъ въ Привислинскихъ Губерніяхъ, установленъ земскій дорожный сборъ, предназначенный для содержанія дорогъ перваго разряда или губернскихъ (шоссейныхъ и грунтовыхъ) съ находящимися на нихъ мостами и плотинами. Изъ этого сбора отпускается также и пособіе на содержаніе мостовъ и плотинъ на дорогахъ втораго разряда, или гминныхъ. Размѣръ земскаго дорожнаго сбора, на основаніи означенныхъ правилъ, былъ определенъ а) съ сельскихъ обывателей въ 15% взимаемаго съ нихъ основнаго поземельнаго налога и подымной подати и б) съ городскихъ обывателей въ 15% взимаемыхъ ими въ казну основною подымною податю и контингента ливерковаго.

Состояніе земскаго дорожнаго сбора въ Калишской губерніи выражается въ отчетномъ году слѣдующимъ образомъ:

недоимки къ 1-му Января 1874 г. числилось 26,181 р. 21 к.
исчислено къ поступленію на 1874 г. 89,738 р. 52 к.

поступило въ счетъ сего 95,563 р. 60 к.
 сложено со счетовъ 584 р. 70½ к.
 за тѣмъ остается въ недоимкѣ къ 1-му Января 1875 г. . . 19,771 р. 42½ к.

Наличныхъ суммъ дорожнаго сбора губерніи находилось въ казначействахъ къ 1-му Января 1874 г. 4,663 р. 72½ к.; сумма эта увеличилась текущими поступлениями до 100,227 р. 32½ к., а изъ оной въ теченіи года израсходовано 91,486 р. 2½ к., а въ томъ числѣ погашены расходы предыдущаго года въ суммѣ 18,057 р. 90½ к.

Расходы суммъ дорожнаго сбора распредѣлялись слѣдующимъ образомъ:

погашены прежніе расходы	18,057 р. 90½ к.
на постройку шоссе	40,122 р. 32 к.
на ремонтровку	16,279 р. 84½ к.
на постройку и починку мостовъ	5,976 р. 42½ к.
на содержаніе личнаго состава дорожной и технической службы	11,049 р. 53 к.
Итого	91,486 р. 2½ к.

Такимъ образомъ, остатокъ наличныхъ суммъ дорожнаго сбора къ 1-му Января 1875 г. равняется 8,741 р. 30 к.

Квартирный сборъ. Для покрытія расходовъ по отводу квартиръ для войскъ и чиновъ вныхъ вѣдомствъ существуетъ такъ называемый квартирный сборъ, который взыскивался въ отчетномъ году по особымъ росписямъ, исчисленнымъ по слѣдующей нормѣ, указанной Г. Министромъ Внутреннихъ Дѣлъ: а) съ домовладѣльцевъ въ городахъ, причисленныхъ по отношенію подымной подати, ко II. и III. разрядамъ, въ размѣрѣ 82½ проц. уплачиваемой ими подымной подати; б) съ домовладѣльцевъ въ городахъ, причисленныхъ къ IV и V разрядамъ, въ размѣрѣ 41½ проц. означенной подати; в) съ городскихъ промышленниковъ и торговцевъ по 16½ проц. отъ чистаго дохода съ ихъ промысловъ; г) съ владѣльцевъ имѣній по 6½ проц. уплачиваемаго ими основнаго налога; д) съ сельскихъ обывателей, владѣющихъ болѣе 15 морговъ, по 38½ к. съ усадьбы и, наконецъ, е) съ сельскихъ обывателей, имѣющихъ земли отъ 3 до 15 морговъ, по 22 к. съ усадьбы.

Состояніе квартирнаго сбора въ губерніи въ отчетномъ году было слѣдующее: Недоимки квартирнаго сбора къ 1-му Января 1874 года составляли 27,269 р. 87½ к.; исчислено къ поступленію сбора на текущій годъ 55,132 р. 18½ к.; изъ сего числа сложено со счетовъ 48 р. 26 к., поступило сбора 53,441 р. 55 к., а слѣдовательно остается въ недоимкѣ 28,912 р. 24½ к.

Какая именно часть израсходована въ отчетномъ году изъ сего сбора и какой оказался остатокъ, возможно съ точностію опредѣлить только послѣ 1-го Мая, т. е. срока, назначеннаго для составленія отчета по квартирному сбору. Остатки сего сбора ежегодно, начиная съ 1867 г., отправляются въ Польскій Банкъ для погашенія ссуды, взятой въ 1863/4 г. изъ городскихъ суммъ на покрытіе квартирныхъ расходовъ по всему Царству Польскому. Изъ квартирныхъ суммъ Калишской губерніи отправлено въ Банкъ остатковъ за все время до 1-го Января 1875 г. 127,315 р. 62½ к.

В. Общественные сборы.

Гминные сборы. Сборы на содержание гминных управлений, а также на другие общественные надобности, как то: на постройку домов для персонала управлений, на наем домовъ, на починку мостовъ, на содержание домовъ на наемъ подводъ и т. п., согласно ВЫСОЧАЙШАГО указа 19 Февраля 1864 года, для устройствъ гминъ, определяются гминными сходами и взимаются по особымъ раскладамъ. Большею частью гминные сборы исчисляются по размерамъ мельныхъ собственности, находящихся въ предѣлахъ гмины, при чемъ гминные сходы указываютъ норму сбора съ каждаго морга. По собраннымъ даннымъ, норма эта съ каждаго морга выражается отдѣльно для каждаго изъ слѣдующимъ образомъ:

въ Велюномскомъ уѣздѣ	отъ 12¼ к.	до 5 к.
„ Калишскомъ „	12 „	5½ „
„ Конинскомъ „	10 „	3¼ „
„ Кольскомъ „	8½ „	4 „
„ Ленчицкомъ „	9½ „	5 „
„ Слупецкомъ „	11 „	6 „
„ Турекскомъ „	13 „	6 „

или же средняя норма сбора съ каждаго морга равняется 8 коп.

Въ некоторыхъ гминахъ, состоящихъ изъ однихъ посадовъ, расходы на содержание мѣстной гминной администраціи покрываются доходами съ посадскихъ капиталовъ или недвижимостей, въ другихъ же посадахъ сборъ взимается съ движимости по раскладамъ.

Въ Калишской губерніи изъ общаго числа 142 гминъ 103 гмины состоятъ изъ однихъ селеній, 33 гмины смѣшанныя изъ селеній и посадовъ и 6 гминъ исключительно изъ однихъ посадовъ.

Содержаніе этихъ гминъ обходится для населенія въ каждомъ изъ уѣздъ въ слѣдующихъ суммахъ:

а) Гмины, состоящія изъ деревень:

У Ѣ З Д Ы	Число гминъ	Слѣдовало по ступить вооб- ще		Поступило		Осталось въ ведомствѣ на 1875 годъ	
		Руб.	Коп.	Руб.	Коп.	Руб.	Коп.
Велюнскій . . .	19	13,705	70%	12,689	37½	1,016	33
Калишскій . . .	14	11,346	77%	10,800	4%	546	72½
Конинскій . . .	7	4,700	82½	4,154	82½	546	—
Кольскій	8	5,510	—	5,303	—	207	—
Ленчицкій . . .	12	11,050	54	10,329	30	711	24
Слупецкій . . .	7	4,810	—	4,606	—	204	—
Сѣрадзскій . . .	15	11,695	—	11,581	—	114	—
Турекскій . . .	21	17,114	25%	16,002	43½	1,111	82
Итого . . .	103	79,933	9½	75,475	98	4,457	11½

б) Смѣшанныя гмины:

У ъ З Д Ы	Число гминь	Слѣдовало по- ступить вооб- ще		Поступило		Осталось въ недоимкѣ на 1875 годъ	
		Руб.	Коп.	Руб.	Коп.	Руб.	Коп.
Велюнскій . . .	5	3,714	½	2,920	44	793	56½
Калишскій . . .	5	4,624	26¼	4,506	14¼	118	12
Ковнинскій . . .	5	4,961	92½	3,404	17	1,557	75½
Кольскій	6	6,377	—	6,247	—	130	—
Ленчицкій	4	4,655	65½	4,589	84	65	81½
Слупецкій	5	3,769	—	3,740	—	29	—
Сѣрадзскій	3	2,987	—	2,501	—	486	—
Турекскій	—	—	—	—	—	—	—
Итого	33	31,088	84¾	27,908	59¼	3,180	25½

Изъ 6 гминь, состоящихъ изъ однихъ посадовъ, 3 гмины содержатся на счетъ доходовъ изъ общественной собственности и капиталовъ; въ остальныхъ же 3 гминахъ взимался сборъ по раскладкамъ съ жителей, исчисленнымъ въ сложности въ суммѣ 3,842 р. 81 к. Сборъ этотъ поступилъ полностью.

Изъ приведенныхъ выше свѣдѣній легко усмотрѣть, что гминные расходы въ гминѣ, состоящей изъ однихъ деревень, обходится населенію среднимъ числомъ въ 776 р., расходы смѣшаннаго гминнаго управленія—въ 942 р., расходы же гминь, состоящихъ изъ однихъ посадовъ—около 1,280 р. При этомъ исчисленіи неприняты въ расчетъ недоимки, такъ какъ накопленіе ихъ объясняется, главнымъ образомъ, отсрочками взысканія самихъ должностныхъ лицъ управленія, получающихъ изъ этихъ суммъ жалованіе. Часть же недоимокъ числится за финансовыми учрежденіями, уплачивающими съ казенныхъ лѣсовъ и земель.

Сводя итоги указанныхъ суммъ, окажется, что въ отчетномъ году сельское населеніе губерніи уплатило на содержаніе гминныхъ управленій 107,215 р. 38¼ к.

Обозрѣвая состояніе гминной администраціи вообще, не возможно упустить изъ виду расходовъ на содержаніе сельскихъ солтысовъ. Вознагражденіе солтысовъ опредѣляется сельскими сходами весьма различно: нѣкоторые солтысы получаютъ денежное вознагражденіе до 15 р. въ годъ, другіе получаютъ условленное со сходомъ вознагражденіе натурою, одни пользуются бесплатно отводимую сходомъ землю, наконецъ, нѣкоторые вовсе не получаютъ вознагражденія, а пользуются особыми льготами и т. п. Вслѣдствіе такой разнохарактерности, невозможно опредѣлить съ точностію во что именно обходится сельскому населенію содержаніе солтысовъ. По примѣрному же исчисленію, размѣръ на содержанія солтысовъ по всей губерніи равняется не менѣе 8 тысячъ рублей.

Сводя всѣ выводы вмѣстѣ, можно полагать, что содержаніе вообще сельской и гминной администраціи обходится сельскому населенію ежегодно до 123 тысячъ рублей серебромъ.

Училищный сборъ. Содержаніе начальныхъ училищъ въ губерніи, вѣдѣваемымъ образомъ, обеспечивается сборомъ съ городского и посадекаго населенія и съ жителей крестьянскаго сословія, взимаемымъ по особымъ раскладкамъ, которыя составляются въ магистратахъ, на посадскихъ и сельскихъ сходахъ. Сбору этому не привлечены только крупные землевладѣльцы, не имѣющіе участія въ сельскихъ сходахъ, и такъ какъ въ губерніи до настоящаго времени не имѣется ни одного гминнаго училища, т. е. находящагося въ распоряженіи гминнаго схода.

По свѣдѣніямъ, доставленнымъ Начальникомъ Калишской Учебной Дирекціи о содержаніи начальныхъ училищъ въ губерніи: православныхъ, католическихъ, евангелическихъ, еврейскихъ и воскресно-ремесленныхъ, поступили въ текущемъ году слѣдующіе сборы:

постояннаго и временнаго пособія отъ казны	1,719 р. 30
пособія отъ кассъ:	
городскихъ	995 р. —
гминныхъ	193 р. 50
церковныхъ	184 р. 50
поступило по раскладкамъ:	
отъ городскихъ жителей	14,394 р. 50
отъ посадскихъ и сельскихъ жителей	32,592 р. 79
% отъ училищныхъ капиталовъ	292 р. 52
съ арендъ	234 р. 51
выдано училищамъ натурою жителями на сумму до	1,795 р. 51
Итого	52,401 р. 69

Кромѣ того, нѣкоторые училища имѣютъ, въ общей сложности до 636 десятинъ земли находящейся въ пользованіи учителей, доходъ съ которой можно лагать до 1,272 р.

Не принимая въ расчетъ послѣдней суммы, а также пособія отъ казны, доходъ съ капиталовъ и аренды, окажется, что населеніе губерніи, за исключеніемъ крупныхъ землевладѣльцевъ, внесло въ отчетномъ году на содержаніе начальныхъ училищъ 50,155 р. 36 к.

Божничный сборъ. На содержаніе еврейскихъ синагогъ, раввиновъ и на другія нужды, имѣющія религіозное или благотворительное значеніе, въ еврейскаго населенія установленъ такъ называемый божничный сборъ. Этотъ сборъ въ религіозномъ отношеніи раздѣленъ на особыя божничныя округа, или ешивы, въ составъ которыхъ входятъ всѣ гмины, которые находятся подъ вѣдѣніемъ съ религіозной стороны раввиновъ и особыхъ членовъ божничнаго дозора, избираемыхъ обществомъ евреевъ и утверждаемыхъ высшею губернскою властью. Эти божничныя дозоры обязаны наблюдать за положеніемъ округовъ въ духовномъ отношеніи и заботиться о правильномъ проведеніи божничнаго сбора, который состоитъ изъ двухъ источниковъ: а) изъ сбора по таксѣ за исполненіе религіозныхъ обрядовъ и б) изъ складки, налагаемой на еврейскія семейства. Размѣръ складки съ каждой семьи опредѣляется дозоромъ по соображенію съ матеріальными средствами еврейскихъ семействъ, почему maximum размѣра съ семьи доходитъ 150 р., а minimum до 15 к.

Во всѣхъ 40 еврейскихъ округахъ въ губерніи состояніе божничнаго сбора выражается слѣдующимъ образомъ:

числилось въ недоимкѣ къ 1-му Января 1874 г.	4,803 р. 67 к.
опредѣлено взыскать по раскладамъ	31,823 р. 38 к.
Итого	36,627 р. 5 к.
взыскано въ счетъ сего	31,411 р. 35 к.
сложено со счетовъ	314 р. 81 к.
Итого	31,726 р. 16 к.
остается въ недоимкѣ къ 1-му Января 1875 года	4,900 р. 89 к.

Приходъ и расходъ божничныхъ суммъ находится въ непосредственномъ вѣдѣніи административныхъ властей, которыя обязаны также заботиться, чтобы остатки отъ расходовъ отправлялись въ Польскій Банкъ, въ видѣ запаснаго капитала, на экстренныя надобности округовъ.

Изъ взысканнаго божничнаго сбора въ теченіи отчетнаго года издержано 29,365 р. 36½ к., остальная же часть будетъ отправлена на храненіе въ Банкъ.

Городскіе до- ходы и расходы.

Какъ видно изъ вѣдомости № 4 б, города Калишской губерніи на столько обезпечены собственными имуществами, капиталами и различнаго рода доходами, что имъ приходится прибѣгать къ раскладамъ сбора съ домовладѣльцевъ для веденія городской администраціи въ самомъ незначительномъ размѣрѣ и то только въ небольшихъ пяти городахъ, а между ними въ трехъ безуѣздныхъ. Эти сборы съ жителей по раскладамъ составляютъ въ сложности 1,5% общаго городского дохода въ губерніи. Распределеніе всѣхъ вообще городскихъ доходовъ представляется слѣдующимъ образомъ:

съ городскихъ имуществъ и оброчныхъ статей	33,047 р. 41 к.
складки съ домовладѣльцевъ	2,105 р. 76½ к.
сборъ съ промышленниковъ и торговцевъ	10,392 р. 10 к.
косвенные налоги	17,033 р. 99½ к.
доходы вспомогательные	37,883 р. 65 к.
мелочные и случайные	6,715 р. 39 к.
доходы чрезвычайные, изъ казны, изъ городскихъ капита- ловъ, недоимокъ и другихъ источниковъ	31,391 р. 69¼ к.
Итого	138,570 р. ¼ к.

Въ таковой именно суммѣ выражается доходъ 13-ти городовъ губерніи, опредѣленный по городскимъ росписямъ, и особымъ рѣшеніямъ, утвержденнымъ на 1874 г. Поступленіе же доходовъ въ городскія кассы выражается такимъ образомъ:

недоимокъ оставалось къ 1-му Января 1874 г.	21,255 р. 4¼ к.
опредѣлено къ поступленію	138,570 р. ¼ к.
подлежало поступить	158,825 р. 4¾ к.
поступило	126,085 р. 34¼ к.
недоимокъ къ 1-му Января 1875 г.	33,739 р. 70½ к.

Значительная часть этой недоимки (около ¼) числится за Польскимъ Бан-

комъ и другими учрежденіями, которыя обыкновенно производятъ платежъ и въ теченіи года.

Городскіе расходы распредѣлялись въ отчетномъ году слѣдующимъ образомъ:	
содержаніе мѣстъ и лицъ городского управленія	43,198 р. 10
содержаніе городскихъ имуществъ и наемъ отъ города по-	
мѣщеній	10,290 р. 10
наружное благоустройство	12,448 р. 81
содержаніе разнаго рода общественныхъ заведеній	4,840 р. 34
уплата долговъ	3,759 р. 61
мелочныя и экстраординарныя расходы	39,104 р. 12
Итого	113,641 р. 10

Всѣ свободныя остатки отъ расходовъ отправляются въ Польскій Банкъ на храненіе и приращеніе процентами.

Изъ этихъ остатковъ образуется для каждаго города такъ называемый запасный капиталъ. Къ 1-му Января 1874 г. запасный капиталъ всѣхъ городовъ губерніи равнялся 268,057 р. 67 к.; въ теченіи года прибыло 18,083 р. 27 к.; взято съ разрѣшенія подлежащихъ властей нѣкоторыми городами на расходы 3,052 р.; за тѣмъ остается, не считая процентовъ за отчетный годъ, къ 1-му Января 1875 г. 283,088 р. 87½ к. Кромѣ того, въ Банкѣ хранится такъ называемый неприкосновенный капиталъ г. Калиша, считающійся къ 1-му Января 1875 г. въ суммѣ 122,038 р. 69½ к., и г. Конины—796 р. 96 к.

Долги городовъ простираются къ 1-му 1875 г. до 18,633 р. 93 к., изъ которыхъ за г. Калишемъ считается безсрочныхъ долговъ 10,320 р. и за г. Конинѣ 1,815 р., за г. Велюнемъ—5,440 р. и г. Домбе долженъ Польскому Банку 1,058 р. 93 к. Къ числу городскихъ суммъ слѣдуетъ отнести также 2,000 р. частный долгъ г. Калишу, обезпеченный земскимъ имуществомъ.

Изъ всѣхъ городовъ въ губерніи, особенно серьезнаго вниманія, по своему географическому положенію, внѣшнему виду, оптовой торговлѣ и по развитію промышленности, заслуживаетъ губернскій городъ Калишъ, чрезъ который до постройки Варшавско-Бромберской желѣзной дороги, проходилъ кратчайшій путь между Россіею и западными государствами Европы. Въ настоящее время ежегодные доходы его простираются до суммы болѣе 45 тысячъ рублей, не считая доходовъ съ принадлежащихъ ему лѣсовъ. Запасный капиталъ его къ 1-му Января 1875 г. равнялся 114,697 р. 25½ к. и неприкосновенный—122,038 р. 69½ к. Онъ соединенъ со всѣми уѣздными городами и съ ближайшими городами Пруссіи шоссевыми дорогами; сосредоточиваетъ въ себѣ всѣ губернскія учрежденія, имѣетъ Кредитное Земское Общество, отдѣленіе Польскаго Банка и нѣсколько банкирскихъ конторъ; служитъ средоточіемъ оптовой торговли; растетъ и въ числѣ населенія и въ количествѣ построекъ въ послѣдніе годы постройки увеличиваются. При всемъ этомъ для полнаго развитія ему недостаетъ желѣзной дороги, въ которой онъ ощущаетъ самую чувствительную потребность, какъ единственномъ средствѣ, могущемъ его связать съ главными торговыми и промышленными городами Края и тѣмъ самымъ доставить ему возможность занять въ ряду этихъ городовъ почетное мѣсто. Не лишнимъ упомянуть здѣсь еще то, что Калишъ, не смотря на свое значеніе, какъ губернскаго города, и на

богатства, ставящія его первымъ городомъ послѣ Варшавы, до настоящаго времени не имѣетъ ни православнаго храма, ни училищнаго зданія, ни городского театра, ни даже собственнаго зданія для помѣщенія магистрата и другихъ городскихъ учреждений. Вопросъ о постройкѣ православнаго храма окончательно разрѣшенъ въ отчетномъ году и въ началѣ 1875 г. будетъ приступлено къ самой постройкѣ храма на одномъ изъ лучшихъ мѣстъ въ городѣ. Въ отчетномъ году возбуждены также вопросы о постройкѣ городскихъ зданій и можно надѣяться на удовлетворительное разрѣшеніе оныхъ въ недалекомъ будущемъ.

Акцизные сборы.

Для болѣе подробнаго ознакомленія съ существующими въ Калишской губерніи акцизными сборами, необходимо обозрѣть отдѣльно акцизы: а) съ питей, б) съ сахара, в) съ табаку и г) упраздненный соляной сборъ.

а) Акцизы съ питей. Къ концу винокуреннаго производства, когда заканчиваются Акцизнымъ Управленіемъ разнаго рода счеты, т. е. къ 1-му Юлію 1874 г., въ подвалахъ винокуренныхъ заводовъ Калишской губерніи оставалось вина 14,688,905°. За израсходованное въ продолженіи винокуренія 1873/4 г. вино причиталось акциза, по доставленнымъ Калишскимъ Акцизнымъ Управленіемъ свѣдѣніямъ, 2,417,172 р. 82 к. Изъ этой суммы исключено акциза за вино, вывезенное за границу, 1,123,771 р. 1½ к.; и за выпущенный въ продажу перекуръ — 139,163 р. 73% к.; слѣдовательно въ разныя казначейства должно было поступить 1,154,238 р. 7 к. Всѣхъ же питейныхъ доходовъ съ вина и спирта въ періодъ 1873/4 г. поступило 1,194,469 р. 66 к.
съ пива 32,068 р. 29 к.
съ меда 485 р. 76 к.
патентнаго сбора съ питей въ 1874 г. 73,595 р. — к.
случайныхъ доходовъ 1,029 р. 31 к.
Итого 1,301,648 р. 2 к.

Сравнивая поступленіе акциза со спиртныхъ напитковъ въ періоды 1872/3 и 1873/4 годовъ, окажется, что въ послѣдній періодъ винокуренія поступило акциза болѣе нежели въ первомъ на 110,556 р. 17 к. Такое увеличеніе, не смотря на общій упадокъ производительности и торговли напитками, объясняется возвышеніемъ въ 1873 г. акциза на 37,5%, т. е. съ 4 на 5½ к. съ градуса. Это возвышеніе акциза вызвало усиленную покупку на заводахъ вина выкурки 1872/3 г. оптовыми торговцами, размѣстившими его по складамъ и заведеніямъ, почему населеніе снабжалось виномъ этимъ не только во второй половинѣ 1873 г., но и въ первой половинѣ 1874 г. Запасы этого вина были на столько велики, что ихъ можно встрѣтить и въ настоящее время. Все это, совмѣстно съ контрабанднымъ виномъ, не позволяетъ составить правильнаго расчета о годовомъ потребленіи населеніемъ вина.

Существующій нынѣ акцизы на столько поднялъ цѣну вина, что разница въ цѣнахъ на вино мѣстное и прусское сдѣлала контрабанду виномъ самымъ выгоднымъ контрабанднымъ промысломъ. За неимѣніемъ средствъ поставить этой контрабандѣ прочную преграду, развитіе ея въ послѣднее время замѣтно увели-

чивается, при чемъ контрабандисты виною изыскиваютъ для переноса его за границы въ наши предѣлы различные пути, часто весьма смѣлые и опасные. О выгодѣ корчемства для пограничнаго прусскаго населенія можно судить, что сообщаетъ Калишское Акцизное Управление, во первыхъ потому что въ Пруссіи, по собраннымъ имъ свѣдѣніямъ, образовались особыя страховыя общины, гарантирующія контрабандистамъ потери отъ конфискацій, во вторыхъ потому что, съ возвышеніемъ у насъ акциза, количество винокуренныхъ заводовъ, складовъ и питейныхъ заведеній на прусской границѣ неизмѣнно возрастаетъ, что приводитъ къ закрытію у насъ заводовъ и заведеній въ приграничной полосѣ. По сообщеннымъ Акцизнымъ Управленіемъ свѣдѣніямъ, на прусской пограничной полосѣ по тротыажію Калишской губерніи вновь открыто, со времени вышенія у насъ акциза на спиртъ, 34 винокуренныхъ завода, 10 водочныхъ заводовъ, 87 оптовыхъ складовъ и множество питейныхъ заведеній.

Контрабанда виною отчасти обусловливается весьма важнымъ недостаткомъ въ системѣ раздробительной продажи у насъ вина, при которой не возможно контролировать происхожденіе запасовъ вина въ питейныхъ заведеніяхъ, такъ какъ каждое заведеніе имѣетъ право покупать вино въ мѣстахъ продажи всякихъ оправдательныхъ видовъ и, кромѣ того, не обязано держать запасовъ опечатанной посудѣ.

Мѣстъ продажи вина за исключеніемъ заводовъ считалось въ губерніи въ отчетномъ году:

оптовыхъ складовъ вина разсроченнаго	4.
оптовыхъ складовъ вина оплаченнаго	57.
трактирныхъ заведеній и тому подобныхъ	357.
шинковъ и городскихъ корчемъ	620.
постоялыхъ дворовъ и корчемъ внѣ городовъ	1,036.
пивныхъ заведеній	27.
рейнскихъ погребовъ безъ распивочной продажи	5.
тоже, съ распивочною продажою	30.

Итого . . . 2,136.

Заведенія эти распредѣляются отдѣльно по уѣздамъ слѣдующимъ образомъ:

У Ѣ З Д Ы	Въ городахъ	Внѣ городовъ	Всего
Велюньскій . . .	35	230	265
Калишскій . . .	180	220	400
Кониинскій . . .	80	156	236
Кольскій	89	210	299
Ленчицкій	83	175	258
Слупецкій	50	128	178
Сѣрадзскій	58	160	218
Турекскій	98	184	282
Итого	673	1,463	2,136

Опредѣля количество питейныхъ заведеній въ числу населенія, легко найти, что одно заведеніе приходилось:

въ уѣздахъ	на число душъ
Сѣрадзскомъ	429.
Велюнскомъ	389.
Слупецкомъ	375.
Ленчицкомъ	354.
Турекскомъ	315.
Конинскомъ	283.
Кольскомъ	275.
Калишскомъ	231.

Изъ этихъ данныхъ можно видѣть, что въ Калишскомъ уѣздѣ преобладаетъ число питейныхъ заведеній, изъ другихъ же уѣздовъ менѣе всего въ Сѣрадзскомъ.

б) Акцизъ съ сахара. Акцизнаго дохода съ 5 существующихъ въ губерніи свеклосахарныхъ заводовъ получено въ періодъ сахароваренія 1873/4 г. 66,282 р. 30 к. Особыхъ измѣненій въ системѣ акциза съ сахара не произошло, дохода же въ отчетномъ году сравнительно съ доходомъ 1872/3 г., по общеннымъ Акцизнымъ Управленіемъ свѣдѣніямъ, было менѣе на 346 р. 37 к.

в) Акцизъ съ табаку. Въ Калишской губерніи воздѣлываніе табаку никогда не развивалось до замѣтныхъ размѣровъ, ограничиваясь въ прежнее время потребностію самихъ производителей, которые воздѣлывали оный на огородахъ и въ садахъ. Съ введеніемъ нынѣ дѣйствующаго табачнаго устава воздѣлываніе табаку въ губерніи окончательно прекратилось.

Въ г. Коло открыта съ 26 Юня первая въ губерніи табачная фабрика, выбравшая уже бандеролей по 1-го Января 1875 г. на сумму 4,376 р. 60 к.

Въ отчетномъ году выдано на продажу табаку изъ лавокъ и другихъ заведеній 607 свидѣтельствъ на сумму 3,035 р. Кромѣ того, выдано на раскурочную продажу 2,357 марокъ на сумму 3,535 р. 50 к.

г) Соляной доходъ. Къ началу 1874 г. въ Калишской губерніи оставалось 3 казенныхъ магазина для соли, въ коихъ къ 1-му Января 1874 г. значилось соли 64,470 пудовъ 33 фунта. Въ теченіи года указанная соль была полностью продана за 37,270 р. 77 к; съ распродажею же оной существующіе магазины закрыты. Особеннаго увеличенія потребленія соли и пониженія продажной цѣны на соль не замѣчено со времени прекращенія на оную акциза.

д) Отправленіе въ отчетномъ году населеніе Калишской губерніи несло слѣдующія государственныя натуральныя повинности: а) квартирную, б) подводную и в) рекрутскую.

а) Квартирная повинность. Къ отбыванію натуральной квартирной повинности въ отчетномъ году были привлечены всѣ города въ губерніи, (кроме) большая часть посадовъ и нѣкоторыя пригородныя селенія. Отводъ квартиръ у частныхъ домовладѣльцевъ производился особыми квартирными коммисіями, состоящими при городскихъ магистратахъ, а также гминными управленіями, на основаніи ВЫСОЧАЙШЕ утвержденного 31 Мая 1868 г. квартирнаго тарифа. Квартирами въ натурѣ пользовались войска, расположенныя въ предѣлахъ губерніи: нѣмецкаго жандармскаго вѣдомства, провинтскаго, земской стражи и служащія по гражданскимъ учрежденіямъ.

Въ отчетномъ году въ губерніи были расквартированы войска слѣдующимъ образомъ:

въ г. Калишѣ:

Калишская мѣстная команда;
3-ья сотня Донскаго Казачьяго № 19 полка;
Штабъ 4-й пѣхотной Дивизіи и управленія 1-й и 2-й бригадъ;
Штабъ 15-го пѣхотнаго Шлиссельбургскаго полка и 9, 10, 11, 12-я нестроевая роты сего полка;
и Управленіе Калишскаго Губернскаго Воинскаго Начальника.

Въ Калишскомъ уѣздѣ:

1-я, 2-я, 3-я и 4-я линейныя роты и 1-я, 2-я и 3-я стрѣлковыя роты пѣхотнаго Шлиссельбургскаго полка.

Въ г. Велюжѣ:

Штабъ 13-го пѣхотнаго Бѣлозерскаго полка, 1-й и 3-й линейныя батальоны, 3 стрѣлковыя и 1 нестроевая роты того же полка.
Кромѣ того, 1-я сотня Донскаго казачьяго № 19 полка.

Въ Велюжскомъ уѣздѣ:

Остальныя части 13-го пѣхотнаго Бѣлозерскаго полка, кромѣ двухъ батальоновъ, квартировавшихъ въ Сѣрадскомъ уѣздѣ.

Въ г. Ленчицѣ:

Ленчицкая уѣздная команда; штабъ 16-го пѣхотнаго Ладожскаго полка, 1-я и 2-я роты того же полка и съ Сентября мѣсяца 3-й эскадронъ 5-го уланскаго Ладожскаго полка.

Въ Ленчицкомъ уѣздѣ:

Остальныя части 16-го пѣхотнаго Ладожскаго полка. Кромѣ того, въ уѣздѣ расположены были 1-й, 2-й и 4-й эскадроны 6-го драгунскаго Глуховскаго полка на время травянаго довольствія лошадей.

Въ г. Турекѣ:

3 линейныя роты 15-го пѣхотнаго Шлиссельбургскаго полка.

Въ Турекскомъ уѣздѣ:

Одна линейная рота того же полка и 4-я батарея 4-й артиллерійской бригады.

Въ г. Сѣрадѣ:

Сѣрадская уѣздная команда; штабъ 4-й артиллерійской бригады и 1-я, 2-я и 3-я батареи оной.

Въ Сѣрадскомъ уѣздѣ:

5-я и 6-я батареи 4-й артиллерійской бригады и двѣ линейныя роты пѣхотнаго Бѣлозерскаго полка.

Въ г. Коннѣ:

Штабъ 39 пѣхотнаго Томскаго полка, 3 линейныя и 1 нестроевая роты того же полка.

Въ Конинскомъ уѣздѣ:

2 стрѣлковыя роты и 1 линейная того же полка, и на время лѣтнихъ сборовъ, въ окрестныхъ деревняхъ г. Конина—3 линейныхъ ротъ.

Въ г. Коло:

4 линейныя роты того же полка.

Въ Кольскомъ уѣздѣ:

2 линейныя роты того же полка; полковой штабъ Донскаго казачьяго № 19 полка и одна сотня того же полка съ учебною командою.

Въ Слупецкомъ уѣздѣ:

2 линейныя и 2 стрѣлковыя роты 39-го Томскаго полка.

Изъ этого перечня видно, что въ предѣлахъ Калишской губерніи были расквартированы: три команды мѣстныхъ войскъ, дивизионный штабъ, четыре пѣхотные полка, три сотни казакѣвъ, одна артиллерійская бригада, эскадронъ уланскаго полка и 3 эскадрона драгунскаго.

Названные войска занимали квартиры у частныхъ домовладѣльцевъ, въ незначительной же части—въ городскихъ зданіяхъ, а въ городѣ Калишѣ и Ленчицѣ, кромѣ того, и въ зданіяхъ инженернаго вѣдомства. Въ г. Калишѣ зданія упраздненнаго кадетскаго корпуса перешли въ собственность Инженернаго Вѣдомства и были занимаемы для казарменнаго помѣщенія войскъ. Въ главномъ 3-этажномъ корпусѣ этихъ зданій, одинъ этажъ, въ которомъ помѣщался лазаретъ, въ отчетномъ году былъ незанятъ, вслѣдствіе того, что помѣщеніе лазарета, оставаясь долгое время безъ надлежащей очистки, потребовало продолжительнаго дезинфектированія.

На удобное размѣщеніе войскъ вообще и нижнихъ чиновъ, по возможности, казарменнымъ порядкомъ было обращено губернскою администраціею особенное вниманіе, почему можно сказать утвердительно, что всѣ находившіеся въ предѣлахъ губерніи войска, пользовались полнымъ удобствомъ въ размѣщеніи.

При расквартированіи войскъ обращено было также вниманіе на равномерное обложеніе квартирою подающею домовладѣльцевъ, почему, не смотря на значительную трудность уравненія сей повинности, въ теченіи года не поступило ни отъ одного изъ домовладѣльцевъ заявленій на чрезмѣрное обложеніе повинностью. Тѣмъ не менѣе, нельзя не замѣтить здѣсь, что отбываніе квартирной повинности натурою для жителей многихъ городовъ весьма обременительно и отзывается не только высокими цѣнами на квартиры, но и отсутствіемъ квартиръ для семейнаго помѣщенія. Обремененіе этою повинностію особенно чувствительно для г. Калиша, отличающагося недостаткомъ построекъ сравнительно съ числомъ населенія, и въ которомъ приходится отводить 3 генеральскія квартиры, 24 штабъ-офицерскія и 68 оберъ-офицерскихъ, не считая наемныхъ помѣщеній для городскихъ учрежденій, женской гимназій, Авдизнаго Управленія, мужской прогимназій, военнаго клуба, полковаго лазарета, дивизионнаго и полковаго штабовъ. Это обремененіе квартирою повинностію въ натурѣ вызывало два раза до 1873 г. ходатайства жителей города о переложеніи натуральной повинности

въ денежную, но ходатайства эти были оставлены безъ удовлетворенія, въ возбужденнаго въ то время вопроса о преобразованіи квартирной повинности вообще.

Въ отчетномъ году была возбуждена снова вопросъ о переложеніи въ г. Калишѣ натуральной квартирной повинности въ денежную и въ настоящее время производится по сему дѣлу переписка.

Для болѣе полнаго обзора состоянія натуральной квартирной повинности необходимо упомянуть, что для указанныхъ выше войскъ и лицъ, служащихъ другимъ вѣдомствамъ, отведено было въ губерніи въ отчетномъ году квартирныхъ домовладѣльцевъ слѣдующее число:

генеральскихъ	3.
штабъ-офицерскихъ	96.
оберъ-офицерскихъ	327.

Кромѣ того, размѣщено нижнихъ чиновъ 13,216 душъ и были отведены конюшни для 1,522 лошадей.

б) Подводная повинность. Согласно дѣйствующимъ законоположеніямъ натуральная подводная повинность отбывалась жителями селеній и городовъ установленной очереди, составляемой въ магистратахъ и гминныхъ управленіяхъ. Равномѣрное распредѣленіе этой повинности между жителями селеній и городовъ весьма затруднительно, такъ какъ требованіе подводъ, главнымъ образомъ, для передвиженія войскъ и на пересылку арестантовъ, не во всѣхъ мѣстностяхъ губерніи одинаково, почему населеніе, расположенное вблизи трактовъ передвиженія, несетъ большую повинность, нежели живущее вдали сихъ трактовъ. Отпускъ платныхъ подводъ по 2 к. съ версты на одноконную подводку и 4 к. за пароконную подводку за телегу для передвиженія войскъ и этаповъ; административные же чиновники, отправляющіеся по дѣламъ службы, могутъ требовать подводъ, на основаніи постановленія 6. Учредительнаго Комитета въ Царствѣ Польскомъ отъ 2 Мая 1861 г., въ тѣхъ только мѣстахъ, гдѣ не имѣется почтовыхъ станцій, и за отсутствіемъ прогоновъ по цѣнѣ, установленной для почтовыхъ станцій. Вслѣдствіе этого распоряженія, названные чиновники почти не пользуются обывательскими подводками, считая для себя выгоднымъ держать или собственныхъ лошадей, или нанимать извозить развѣзды на почтовыхъ и нанятыхъ. Такимъ образомъ, выдача платныхъ подводъ производится исключительно для передвиженія войскъ и для пересылки арестантовъ. По собраннымъ нынѣ свѣдѣніямъ, всѣхъ платныхъ подводъ въ губерніи было доставлено 6,183, кои распредѣляются по уѣздамъ слѣдующимъ образомъ:

	число подводъ
въ Велюнскомъ уѣздѣ	340.
„ Калишскомъ „	1,284.
„ Конинскомъ „	197.
„ Кольскомъ „	1,661.
„ Ленчицкомъ „	404.
„ Слупецкомъ „	102.

въ Сѣрадзкомъ уѣздѣ 1,475.

„ Турекскомъ „ 720.

Изъ этого видно, что въ общемъ числѣ 6,183 доставленныхъ подводъ самое большое число подводъ приходится на долю уѣздовъ, расположенныхъ по главнымъ трагтамъ движенія: Калишко-Лодзинскому и Калишко-Кутновскому.

Бесплатныя подводы, на основаніи дѣйствующихъ законоположеній, выдаются: а) членамъ судовъ, отправляющимся для производства судебно-медицинскихъ изслѣдованій о скоропостижно умершихъ и о найденныхъ мертвыхъ тѣлахъ; б) медикамъ и ветеринарнымъ врачамъ, командируемымъ въ случаѣ появленія эпидемій; в) фельдшерамъ для привитія дѣтямъ предохранительной оспы; г) нижнимъ чинамъ жандармскихъ управленій при разъѣздахъ по дѣламъ службы; д) неимущимъ больнымъ для отправленія въ больницы и г) гминнымъ должностнымъ лицамъ.

Распределеніе числа взятыхъ подводъ для указанныхъ выше лицъ во всѣхъ уѣздахъ болѣе или менѣе равномерно, за исключеніемъ подводъ, отпущенныхъ гминнымъ должностнымъ лицамъ. Разница въ числѣ послѣдняго рода подводъ происходитъ вслѣдствіе того, что во многихъ гминахъ населеніе, по постановленіямъ гминнаго схода, переложило натуральную подводную повинность въ денежную. Такое переложеніе сдѣлано во всѣхъ гминахъ Ленчицкаго и Слупецкаго уѣздовъ, а также въ большинствѣ гминъ Кольскаго и Сѣрадзкаго уѣздовъ. Исчисляя выданныя въ теченіе года бесплатныя подводы, оказывается, что въ губерніи взято:

неимущимъ больнымъ для отправленія оныхъ въ больницы	308	подводъ.
чинами судовъ и медиками	416	„
фельдшерами	733	„
чинами жандармскихъ управленій	1,575	„
гминными должностными лицами	6,282	„
Итого	9,314	подводъ.

в) Рекрутская повинность. Въ отчетномъ году въ Калишской губерніи рекрутскій наборъ производился два раза: съ 15 Января по 15 Февраля для обыкновеннаго пополненія арміи и флота, согласно объявленному ВЫСОЧАЙШЕМУ Манифесту отъ 22 Ноября 1873 г., и съ 1 Ноября по 15 Декабря, на основаніи ВЫСОЧАЙШЕ утвержденного 1 Января 1874 г. Устава о Военской Повинности.

Для болѣе подробнаго ознакомленія съ произведенными наборами, необходимо изложить здѣсь обзоръ отдѣльно каждаго набора.

Размѣръ перваго набора ВЫСОЧАЙШИМЪ Манифестомъ 22 Ноября 1873 г. опредѣленъ по 6 человекъ съ каждой тысячи душъ и, сверхъ того, повелѣно было взять по одной половинѣ рекрута съ каждой тысячи душъ въ счетъ отгнѣннаго въ 1869 г. набора, который слѣдовало произвести въ одинаковомъ размѣрѣ съ наборомъ, произведеннымъ въ томъ году съ 15 Января по 15 Февраля въ обѣихъ полосахъ Имперіи.

При производствѣ сего набора повелѣно было руководствоваться положеніемъ о рекрутской повинности, ВЫСОЧАЙШЕ утвержденнымъ 3 Марта 1858 г. Манифестомъ 26 Юня 1868 г. съ приложенными къ нему правилами о сиротахъ и лицахъ, рекрутской повинности не подлежащихъ, или временно отъ нея освобождаемыхъ, а равно Манифестомъ 2 Ноября 1869 г. съ нѣкоторыми изъ дробно указанными измѣненіями и дополненіями. Въ числѣ этихъ измѣненій находится воспрещеніе допускать при наборѣ замѣну рекрутъ наемниками, и повелѣно для желающихъ освободиться отъ военной службы денежный выкупъ въ 800 р., временно освобождены отъ рекрутской повинности обучающіеся въ высшихъ спеціальныхъ учебныхъ заведеніяхъ Имперіи и учителя начальныхъ училищъ и отмѣнены изъятія отъ рекрутской повинности нижеслѣдующимъ лицамъ: а) евреямъ, принявшимъ христіанскую вѣру; б) штатнымъ почтарямъ; в) лицамъ поступившимъ на казенные и частные горные заводы, и сыновьямъ ихъ; г) состоящимъ въ государственной службѣ инженерамъ, архитекторамъ, землемѣрамъ, ваятелямъ, живописцамъ и механикамъ и д) артистамъ Варшавскихъ театровъ.

Во всѣхъ восьми округахъ Калишской губерніи общее число мужскаго родонаселенія, на основаніи книгъ родонаселенія, простиралось:

христіанъ	301,109	душъ.
евреевъ	30,330	„
Итого	331,439	душъ.

Такъ какъ къ метанію жеребьевъ призывались только лица съ 21 года до 29 лѣтъ, поэтому общее число конскриптовъ, согласно именнымъ спискамъ, въ всякаго исключенія, простиралось:

христіанъ	25,053.
евреевъ	3,510.
Итого	28,563.

Изъ этого числа не подлежало призыву къ метанію жеребьевъ по разнымъ причинамъ:

христіанъ	21,373.
евреевъ	3,325.
Итого	24,698.

Приведенныя данныя указываютъ, что на 100 конскриптовъ христіанъ подлежало призыву къ метанію жеребьевъ 85,2 человѣка, а на 100 конскриптовъ евреевъ—94,7. Такая разница объясняется значительнымъ числомъ (1,528) евреевъ, признанныхъ неспособными, а также значительнымъ числомъ отсутствующихъ (811 д.) и выкупившихся (492 д.). Вообще высокой процентъ не подлежащихъ призыву къ метанію жеребьевъ обуславливается, прежде всего, недостаточнымъ физическимъ развитіемъ сельскаго населенія, у котораго главнымъ и основнымъ продуктомъ считается картофель. Изъ общаго числа конскриптовъ признано неспособными къ военной службѣ, по слабому тѣлосложенію или по другимъ недостаткамъ и по малому росту, 14,754 человѣка.

Такимъ образомъ, оставалось на лицо подлежащихъ метанію жеребьевъ

христіанъ	3,680 д.
евреевъ	185 „
Итого	3,865 д.

Исчисляя затѣмъ изъ общаго народонаселенія причитающееся число рекрутъ съ губерніи, добавляя къ оному недоимку отъ прежняго призыва и исключая изъ общаго контингента рекрутъ, число рекрутъ за непостоянное народонаселеніе г. Варшавы, которое отбывало повинность въ томъ же городѣ, и число рекрутъ отданныхъ въ военную службу въ счетъ наборовъ и до призыва не зачисленныхъ, окажется, что слѣдовало дѣйствительно поставить изъ губерніи въ первый наборъ 1874 г. всего:

христіанъ	1,804 д.
евреевъ	269 „
Итого	2,073 д.

Но такъ какъ для набора этого числа рекрутъ не могло быть призвано къ метанію жеребьевъ столько конскриптовъ, сколько подлежало по 13 статьѣ ВЫСОЧАЙШАГО Манифеста 26 Іюня 1868 г., поэтому въ Калишское Губернское Рекрутское Присутствіе было назначено къ доставленію изъ всѣхъ конскрипціонныхъ округовъ для освидѣтельствованія и приѣма только:

христіанъ	1,469 д.
евреевъ	72 „
Итого	1,541 д.

Такимъ образомъ, осталось въ недоборѣ по конскрипціоннымъ округамъ:

христіанъ	335 д.
евреевъ	197 „
Итого	532 д.

Изъ сего числа, на основаніи распоряженія Министерства Внутреннихъ Дѣлъ, произведенъ вычетъ за непостоянное населеніе города Варшавы: христіанъ 24 и евреевъ 2, почему недоборъ уменьшился до числа 506.

Такъ какъ въ предшествовавшіе годы для набора полнаго числа рекрутъ всегда оказывался недостатокъ въ конскриптахъ, предназначавшихся въ рекруты по вынужденію жеребью и подставныхъ, поэтому признано было необходимымъ задерживать послѣ метанія жеребьевъ, сверхъ предназначившихся въ рекруты и подставныхъ, еще запасныхъ конскриптовъ въ размѣрѣ 25% изъ числа рекрутъ, опредѣленныхъ по росписанію. Въ наборы прежнихъ лѣтъ недостающее число рекрутъ пополнялось изъ конскриптовъ, распущенныхъ послѣ метанія жеребьевъ по домамъ, почему приходилось прибѣгать къ дополнительнымъ призывамъ, что производило неблагопріятное впечатлѣніе на населеніе и возбуждало ропотъ и нареканія. Задержаніе запасныхъ конскриптовъ оказалось при наборѣ вполне цѣлесообразнымъ, такъ какъ изъ всѣхъ конскрипціонныхъ округовъ приходилось призывать въ Губернское Присутствіе значительное количество изъ запаса.

Послѣ метанія жеребьевъ конскрипты, предназначавшіеся въ рекруты, подставные и запасные, были оставлены въ уѣздныхъ городахъ и съ этого времени, до приѣма ихъ въ рекруты и сдачи въ военное вѣдомство, получали довольствіе изъ суммъ транспортнаго сбора.

Результаты набора рекрутъ въ губерніи выражены въ отдѣльной вѣдомости № 4 лит. в. Изъ этой вѣдомости видно, что изъ христіанскаго населенія отпущено въ военную службу сполна то число рекрутъ, которое слѣдовало по росписанію (1469 д), на еврейскомъ же населеніи оказалась недоимка въ 24 человека.

Не смотря на значительное число конскриптовъ, признанныхъ Коммиссіею негодными къ военной службѣ (христіанъ 13,231 и евреевъ 1,523), не мало число было забраковано и Рекрутскимъ Присутствіемъ изъ числа признанныхъ Коммиссіею годными. Число забракованныхъ конскриптовъ Присутствіемъ по малоросту и физическимъ недостаткамъ равняется:

христіанъ	235 д.
евреевъ	19 „
Итого	254 д.

потребовано изъ числа запасныхъ:

христіанъ	789 д.
евреевъ	52 „
Итого	841 д.

и изъ этого числа принято въ рекруты:

христіанъ	395 д.
евреевъ	13 „
Итого	408 д.

Принятые на службу конскрипты (1,495 душъ) распредѣляются слѣдующимъ образомъ:

по вѣроисповѣданію: католиковъ	1280 д.
лютеранъ	172 „
евреевъ	43 „
Итого	1,495 д.

по возрастамъ:	21 лѣтнихъ	439 д.
	22 „	320 „
	23 „	159 „
	24 „	75 „
	25 „	36 „
	26 „	21 „
	27 „	9 „
	28 „	19 „
	29 „	17 „
	Итого	1,495 д.

по образованію: знающихъ русскую и польскую грамоту	25 д.
„ одну польскую	120 „
„ одну нѣмецкую	17 „
„ одну еврейскую	43 „
Итого	205 д.

по семейному положенію: холостыхъ	1,262 д.
женатыхъ	233 „
Итого	1,495 д.

Побѣги конскриптовъ, особенно изъ евреевъ, имѣли мѣсто въ губерніи передъ этимъ наборомъ точно также, какъ и передъ наборами предшествующими. Всего бѣжавшихъ за границу передъ Январскимъ наборомъ 1874 г. было:

христіанъ	94.
евреевъ	93.
Итого	187

До пріема рекрутъ въ Рекрутскомъ Присутствіи расходы по продовольствію, присмотру, доставленію и размѣщенію конскриптовъ производились изъ суммъ транспортнаго сбора по 15,2 к. на человѣка, что составило въ сложности 6,027 р. 69 к.

Для полнаго обзора рекрутскаго набора, произведеннаго съ 15 Января по 15 Февраля отчетнаго года, необходимо добавить здѣсь, что образовавшійся недоборъ рекрутъ, недоимка и денежные штрафы сложены со счетовъ ВЫСОЧАЙШИМЪ Указомъ 1 Января 1874 г.

Приведенныя въ обзорѣ семь данныя обозначаютъ состояніе послѣдняго рекрутскаго набора, произведеннаго по прежней системѣ.

ВЫСОЧАЙШИМЪ Манифестомъ 1-го Января 1874 г. утвержденъ Уставъ о воинской повинности, по коему къ защитѣ престола и отечества, составляющей священную обязанность каждаго русскаго подданнаго, привлекается все мужское населеніе, безъ различія сословія. Такъ какъ призывъ къ исполненію воинской повинности и назначеніе на службу по жеребью, согласно уставу, долженъ производиться ежегодно съ 1 Ноября по 15 Декабря, поэтому въ Калишской губерніи былъ произведенъ въ отчетномъ году и первый рекрутскій наборъ по новой системѣ, изображенной въ уставѣ о воинской повинности.

Дѣйствія всѣхъ 8 уѣздныхъ Присутствій по Воинской Повинности продолжались съ 1-го Ноября по 9 Декабря; наибольшая же продолжительность дѣйствій этихъ Присутствій составляла 39 дней, а наименьшая—18 дней.

Къ жеребью этого набора былъ призванъ только одинъ возрастъ населенія, именно молодые люди, которымъ къ 1-му Января 1874 г. минуло двадцать лѣтъ отъ роду.

По составленнымъ до набора призывнымъ спискамъ и дополнительнымъ къ онѣмъ, по внесенію въ эти списки отмѣтокъ объ исключеніи изъ призыва и объ отсрочкахъ, а также другихъ отмѣтокъ, оказалось, что въ Калишской губерніи подлежало всего вынугію жеребьевъ 5,915 д. Изъ этого числа, при осмотрѣ и пріемѣ новобранцевъ, освобождено отъ службы въ войскахъ по разнымъ причинамъ 1,440 д. и получило отсрочку по разнымъ причинамъ 1,329 душъ. Такимъ образомъ, къ пріему въ войска вообще подлежало 3,146 душъ со всей губерніи, между тѣмъ до начала производства набора произведена развертка числа новобранцевъ, по которой приходилось поставить Калишской губерніи 1,263 молодыхъ людей, по разверткѣ этого числа отдѣльно на каждый изъ 8 уѣздовъ, а остальное число призывныхъ—1,883 д. зачислить въ ополченіе.

Дѣйствующія 8 уѣздныхъ Присутствій по Воинской Повинности приняли сполна требуемое по разверткѣ число новобранцевъ, но за тѣмъ, вслѣдствіе произведеннаго въ Губернскомъ Присутствіи по Воинской Повинности переосвидѣ-

тельствования, на основании 203 ст. Устава, 4 новобранца признаны совершенно неспособными къ военной службѣ и освобождены отъ таковой.

Изъ числа принятыхъ 1,263 новобранцевъ оказалось:

имѣющихъ право на сокращенные сроки службы	5 ч.
и не имѣющихъ права:	
умѣющихъ читать и писать, или только читать	192 „
безграмотныхъ	1,066 „
	Итого . . . 1,263 ч.
способныхъ къ строевой службѣ	1,092 ч.
„ нестроевой службѣ	171 „
	Итого . . . 1,263 ч.

По сословію, принятые новобранцы раздѣляются слѣдующимъ образомъ:

дворянъ потомственныхъ и личныхъ	6 ч.
состоящихъ на государственной службѣ	1 „
кушцовъ	7 „
мѣщанъ и цеховыхъ	161 „
крестьянъ всѣхъ наименованій	1,086 „
прочихъ лицъ, внесенныхъ въ книги народонаселенія	2 „
	Итого . . . 1,263 ч.

по происхожденію:

русскихъ, малороссіянъ и бѣлорусовъ	1 ч.
поляковъ	1,067 „
нѣмцевъ	151 „
евреевъ	44 „
	Итого . . . 1,263 ч.

по вѣроисповѣданію:

православныхъ	1 ч.
лютеранъ	149 „
католиковъ	1,069 „
евреевъ	44 „
	Итого . . . 1,263 ч.

Изъ числа принятыхъ новобранцевъ отправлено съ мѣстъ призыва:

въ войска	1,211 ч.
въ лечебныя заведенія	51 „
распущено по домамъ	1 „

Итого . . . 1,263 ч.

Расходы на содержаніе городскихъ и уѣздныхъ присутствій въ теченіи четнаго года простирались до 1,998 р. 42 к.

Обозрѣвая состояніе рекрутскаго набора, произведеннаго на основаніи СОЧАЙПАГО Манифеста 1-го Января 1874 г., нельзя не обратить вниманія на вполне ревностное и добросовѣстное исполненіе обязанностей всѣхъ чиновниковъ, принимавшихъ участіе въ приѣмѣ новобранцевъ. Такое отношеніе служащихъ къ обязанностямъ службы выражается весьма незначительнымъ числомъ жалобъ (77), поданныхъ въ уѣздныя Присутствія изъ которыхъ 24

лобы признаны уважительными. Изъ числа же неуваженныхъ жалобъ только по 30 жалобамъ послѣдовало перенесеніе въ Губернское Присутствіе по воинской повинности и одна жалоба перенесена въ Сенатъ.

Незначительное число жалобъ свидѣтельствуеетъ также о полномъ довѣрїи, съ которымъ относилось населеніе къ дѣйствіямъ Присутствій. Отношеніе же населенія къ призыву, произведенному на основаніи устава о воинской повинности, **ВЫСОЧАЙШЕ** утвержденного 1-го Января 1874 г., краснорѣчивѣе всего выражается въ полнѣйшемъ отсутствіи лицъ, приговоренныхъ ко взысканію за нарушеніе законовъ о воинской повинности.

III. Общественное благоустройство и благочиніе.

Казенныя и общественныя зданія.

Для болѣе обстоятельнаго ознакомленія съ состояніемъ казенныхъ зданій и зданій, принадлежащихъ разнымъ обществамъ и учрежденіямъ, необходимо изложить здѣсь обзоръ отдѣльно каждаго рода зданій.

По численности казенныхъ зданій, первое мѣсто принадлежитъ городу Калишу. Въ немъ находятся три зданія въ 3 этажа каждое, (Губернское Правленіе, Тюремный Замокъ и Почтовая Контора), принадлежащія вѣдомству Министерства Внутреннихъ Дѣлъ. Зданіе Губернскаго Правленія, служащее украшеніемъ города, заслуживаетъ вниманія и въ архитектурномъ отношеніи, и по размѣрамъ своимъ; постройка его въ отчетномъ году обошлась въ 708 р. 62 к. Калишскій тюремный замокъ, устроенный по системѣ одиночнаго заключенія, вмѣстѣ съ помѣщеніемъ Исправительнаго Суда, можетъ служить лучшимъ образцомъ тюремныхъ зданій; постройка его, произведенная въ 1874 г., стоила 464 р. 99 $\frac{1}{4}$ к. Калишская почтовая контора вмѣстѣ съ почтовымъ дворомъ не вполне соответствуетъ своему назначенію, почему въ отчетномъ году возбужденъ вопросъ о капитальной перестройкѣ оной.

Военному вѣдомству принадлежатъ въ г. Калишѣ зданія бывшаго Кадетскаго Корпуса, состоящія изъ четырехъ отдѣльныхъ домовъ. Главный корпусъ этихъ зданій, выстроенный въ 3 этажа, по размѣрамъ своимъ, считается первымъ домомъ въ Калишѣ. Въ нижнемъ и верхнемъ этажахъ онаго находятся казарменные помѣщенія нижнихъ чиновъ, а средній этажъ, въ которомъ помѣщался военный лазаретъ, оставался въ отчетномъ году не занятымъ. Въ одномъ изъ 4 названныхъ домовъ находится временное помѣщеніе православной церкви, а другой домъ составляетъ помѣщеніе Начальника Дивизіи. Въ названныхъ зданіяхъ въ отчетномъ году не было произведено никакихъ капитальныхъ исправленій.

Вѣдомству Финансовъ принадлежатъ двухъ-этажное зданіе Казенной Палаты и упраздненный соляной магазинъ, переданный таможенному вѣдомству.

Къ числу лучшихъ зданій въ городѣ относится 3-этажное зданіе Калишскаго Гражданскаго Трибунала.

Министерству Народнаго Просвѣщенія принадлежитъ зданіе Мужской Гимназіи, устроенное въ 2 этажа.

Кромѣ того, въ Калишѣ находится двухъ-этажный домъ Калишскаго ссуда Кредитнаго Общества, заслуживающій вниманія въ архитектурномъ отношеніи, и домъ, приобрѣтенный въ отчетномъ году Польскимъ Банкомъ, для помещенія находящагося въ Калишѣ Отдѣленія онаго.

Въ Калишскомъ уѣздѣ имѣются два двухъ-этажныхъ зданія, принадлежащія Ципіорнской Таможнѣ, зданіе провіантскаго магазина, принадлежащее Военному вѣдомству и въ посадѣ Хочъ находится по-монастырское зданіе, частью принадлежащее причту, а частью учебному вѣдомству.

Въ г. Велюнь находится принадлежащее Министерству Внутреннихъ Дѣлъ каменное зданіе по-Пиарскаго монастыря, въ коемъ помѣщается мѣстное уѣздное Управление; кромѣ того, два по-Пиарскіе каменные дома и одинъ по-Реформатскій, принадлежащіе Министерству Финансовъ.

Въ Велюньскомъ уѣздѣ въ посадахъ Прашка и Верушовъ имѣются зданія, принадлежащія таможенному вѣдомству. Кромѣ того, въ п. Верушовъ находится по-Паулинскій домъ, принадлежащій казнѣ.

Въ г. Конинѣ находится каменное 2-этажное зданіе уѣзднаго Управления, принадлежащее Министерству Внутреннихъ Дѣлъ; зданіе Окружнаго Казначейства, и три зданія упраздненнаго солянаго магазина, принадлежащія Министерству Финансовъ; каменное зданіе по-Реформатскаго монастыря и деревянное зданіе провіантскаго магазина, принадлежащія Военному вѣдомству.

Въ г. Ленчицѣ имѣется 3-этажное зданіе Ленчицкой Слѣдственной Тюремы, при которой находится зданіе рабочаго дома и другія постройки; 2-этажное каменное зданіе по-Бернардинскаго монастыря и при немъ деревянный небольшой домъ. Указанныя зданія принадлежатъ Министерству Внутреннихъ Дѣлъ. Оба названные зданія требуютъ капитальныхъ исправленій, о чемъ и производится писка. Кромѣ того, въ г. Ленчицѣ имѣются слѣдующія зданія военнаго вѣдомства: 3-этажное каменное, въ которомъ помѣщается православная церковь и казармы; 1-этажный каменный домъ, такой же деревянный и три деревянные сараи, въ которыхъ помѣщаются казармы и цейхаузы, и 1-этажное каменное зданіе, занятое провіантскимъ магазиномъ. Вѣдомству Министерства Народнаго Просвѣщенія принадлежитъ лучший въ городѣ 2-этажный домъ, въ которомъ помѣщается Учительская Семинарія.

Въ г. Слупцахъ имѣется зданіе Слупецкой Таможни, а въ Слупецкомъ уѣздѣ: въ п. Пыздры—зданіе мѣстной Таможни и въ д. Вильчинѣ—домъ пограничной стражи. Кромѣ того, въ Слупецкомъ уѣздѣ, около п. Загурова имѣется каменное 2-этажное зданіе по-Каноническаго упраздненнаго монастыря, переданное въ 1868 г. въ вѣдѣніе военнаго вѣдомства и остающееся не занятымъ.

Въ г. Сѣрадзѣ находятся слѣдующія зданія, принадлежащія Министерству Внутреннихъ Дѣлъ: каменное 2-этажное зданіе Уѣзднаго Управления и 12 каменныхъ зданій Сѣрадзской тюрьмы и рабочаго дома. Въ послѣднихъ зданіяхъ производится капитальная перестройка по смѣтѣ, утвержденной въ суммѣ 12,000 р. 72 к. Вѣдомству Министерства Финансовъ: 1-этажный домъ упраздненнаго солянаго магазина; предназначенный къ продажѣ 1-этажный небольшой домъ и 4 сарая. Кромѣ того, въ п. Злочевѣ, Сѣрадзскаго уѣзда, имѣется небольшой каменный домъ по-Бернардинскаго монастыря. Вѣдомству Министерства Нар.

наго Просвѣщенія принадлежитъ небольшой по-монастырскій домъ, занятый частью мѣстнымъ пріютомъ и частью воинскимъ постоємъ. Военному вѣдомству въ Сѣрадзѣ и въ уѣздѣ принадлежатъ 3 небольшіе 1-этажные каменные дома и 7 деревянныхъ зданій, въ которыхъ помѣщаются конюшни, провіантъ и артиллерійскія орудія.

Въ Турекскомъ уѣздѣ, въ г. Вартѣ находятся 2 деревянные сараи, принадлежащіе военному вѣдомству.

Кромѣ того, къ указаннымъ зданіямъ слѣдуетъ отнести постройки въ 4-хъ лѣсныхъ частяхъ, принадлежащіе Министерству Финансовъ и занятые для помѣщенія лѣсныхъ чиновниковъ и лѣсной стражи.

Къ числу зданій, принадлежащихъ Министерству Внутреннихъ Дѣлъ, необходимо было бы отнести также зданія почтовыхъ станцій въ губерніи, но за отказомъ Управляющаго почтовою частью въ губерніи доставить надлежащіе свѣдѣнія поименовать таковыя невозможно; не лишнимъ однако замѣтить, что нѣкоторыя изъ нихъ нуждаются въ капитальныхъ исправленіяхъ, напр. станція въ п. Клодавѣ, Кольскаго уѣзда, и Кольская почтовая станція.

Для полного перечня казенныхъ зданій слѣдуетъ присоединить еще принадлежащіе вѣдомству Путей Сообщенія небольшіе домики, построенные для шоссеиныхъ сторожей и возлѣ тарифныхъ мостовъ, обращающіе на себя вниманіе только по неудовлетворительному своему состоянію.

При обзорѣ казенныхъ зданій указаны здѣсь только капитальныя перестройки и значительный ремонтъ. Въ нѣкоторыхъ же изъ остальныхъ зданій произведены незначительныя починки, не обращающія на себя вниманія.

При обзорѣ зданій заслуживаютъ вниманія зданія храмовъ въ губерніи, а также еврейскихъ синагогъ и помѣщенія, принадлежащіе духовенству.

Приступая къ обзору сего рода зданій, приходится прежде всего упомянуть, что всѣ 6 православныхъ церквей въ губерніи (въ городахъ: Калишѣ, Конинѣ, Ленчицѣ, Слупцахъ и Велюнѣ и въ посадѣ Прапка) имѣютъ временныя помѣщенія, большею частью въ частныхъ домахъ и только въ отчетномъ году разрѣшена постройка православнаго храма въ г. Калишѣ по смѣтѣ на сумму 65,666 р. 24 к.

Храмы римско-католическіе (монастыри и костелы) и зданія, принадлежащіе духовенству, распределяются въ губерніи по уѣздамъ слѣдующимъ образомъ:

У Ѣ З Д Ы	Число хра- мовъ	Стоимость по страхо- вой оцѣнкѣ въ рубляхъ	Число жи- лыхъ зда- ній	Стоимость по страхо- вой оцѣнкѣ въ рубляхъ
Велюнскій . . .	56	94,580	54	38,160
Калишскій . . .	42	117,880	37	26,186
Конинскій . . .	24	51,870	28	22,800
Кольскій	25	51,310	30	37,630
Ленчицкій . . .	29	68,115	31	32,560
Слупецкій . . .	28	60,130	26	27,830
Сѣрадзскій . . .	29	66,060	32	20,380
Турекскій . . .	29	52,620	31	20,770
Итого . . .	262	562,565	269	226,316

Эти данныя указываютъ намъ, что одинъ католическій храмъ въ губерніи приходится на 2,152 человѣка католиковъ. Въ приведенномъ числѣ костеловъ исключенъ одинъ костель, сгорѣвшій въ отчетномъ году въ Кольскомъ уѣздѣ въ д. Хелмно; другихъ измѣненій въ числѣ костеловъ не послѣдовало въ теченіе года. Во многихъ же костелахъ въ отчетномъ году произведены значительныя починки и реставрировки, большею частью на счетъ добровольныхъ пожертвованій. Этого рода работы отдѣльно въ каждомъ уѣздѣ выражаются слѣдующимъ образомъ:

Въ Велюньскомъ уѣздѣ: въ п. Прашка строится новый каменный костелъ на постройку котораго въ 1874 г. израсходовано 6,000 р., и въ д. Коморно починка костела стоила 1,000 р. Вообще на работы по постройкѣ и починкѣ костеловъ въ Велюньскомъ уѣздѣ израсходовано изъ добровольныхъ пожертвованій 7,751 р.

Въ Калишскомъ уѣздѣ произведены починки нѣкоторыхъ костеловъ на сумму 3,688 р., собранную изъ частныхъ взносовъ.

Въ г. Коль производена починка костела стоимостью 3,332 р. 78 к., которыхъ 244 р. 11 к. выдано въ пособіе отъ казны, а остальная сумма собрана изъ частныхъ пожертвованій.

Въ Ленчицкомъ уѣздѣ починка костеловъ произведена на 523 р. изъ доходовъ прихожанъ.

Въ Сѣрадзскомъ уѣздѣ въ п. Злочевъ произведена починка костела на сумму 2,500 р., полученную изъ частныхъ пожертвованій.

Въ Турекскомъ уѣздѣ въ д. Невѣжъ средствами двухъ приходскихъ костеловъ построенъ каменный костель вмѣсто деревяннаго; въ д. Гошановѣ произведена на добровольные сборы починка костела на 2,300 р., а въ д. Тосна на 563 р.; въ г. Варгѣ починка приходскаго костела на 320 р. произведена на средства мѣстнаго настоятеля. Кромѣ того, въ г. Варгѣ произведена починка ка мужскаго и женскаго монастырей на сумму 2,861 р. 36 $\frac{1}{4}$ к., полученную отъ казны.

Въ уѣздахъ же Слупецкомъ и Конинскомъ починка костеловъ не производилась.

Храмы протестантскіе и относящіеся къ нимъ жилия зданія раздѣляются по губерніи слѣдующимъ образомъ:

У Ѣ З Д Ы	Число храмовъ	Число молитвенныхъ домовъ	Стоимость въ рубляхъ по страховой оцѣнкѣ	Число жилищъ въ зданіи	Стоимость въ рубляхъ по страховой оцѣнкѣ
Велюньскій . . .	2	—	3,160	1	1,430
Калишскій . . .	4	3	7,500	7	5,210
Конинскій . . .	3	—	9,300	3	5,710
Кольскій . . .	4	—	8,700	5	6,890
Ленчицкій . . .	3	1	11,350	5	5,780
Слупецкій . . .	2	19	7,920	2	3,400
Сѣрадзскій . . .	1	4	6,030	5	4,780
Турекскій . . .	1	—	4,550	1	4,703
Итого . . .	20	27	58,610	29	37,903

Тагъ какъ число нѣмецкаго постояннаго населенія въ губерніи доходитъ до 70,040 душъ, поэтому одинъ протестантскій храмъ, не считая молитвенныхъ домовъ, приходится на 3,500 душъ.

Въ состояніи протестантскихъ церквей въ губерніи достойны вниманія слѣдующія перестройки и починки:

Въ Велюгѣ произведена перестройка церковнаго зданія на общественный сборъ стоимостью въ 1,500 р.

Въ Калишскомъ уѣздѣ, въ п. Ставишинѣ окончена въ-чернѣ построй ка каменнаго зданія лютеранскаго храма на собранныя пожертвованія.

Въ г. Турекѣ произведена починка церковнаго зданія на средства Евангелическо-Аугсбургской консисторіи стоимостью въ 900 р.

Еврейскія синагоги распредѣляются въ губерніи слѣдующимъ образомъ:

У Ѣ З Д Ы	Число зда- ній	Цѣнность въ рубляхъ по страхо- вымъ оцѣн- камъ
Велюжскій	7	13,610
Калишскій	4	7,310
Ковнинскій	6	4,480
Кольскій	5	17,750
Ленчицкій	8	12,840
Слуцкій	6	8,390
Сѣрадзскій	5	11,020
Турекскій	4	11,280
Итого	45	86,680

Изъ этого не трудно найти, что одна еврейская синагога приходится на 1,175 д. еврейскаго населенія. Въ состояніи этихъ синагогъ въ отчетномъ году никакихъ перемѣнъ не произошло, за исключеніемъ синагоги въ г. Калишѣ, при которой передѣлано зданіе еврейской купели (миквы), стоимостью въ 17,000 р.

Между зданіями общественными особеннаго вниманія, по цѣности и по числу, заслуживаютъ зданія, принадлежащія городамъ. Для болѣе обстоятельнаго ознакомленія съ числомъ сихъ зданій и цѣнностью приводится здѣсь слѣдующая таблица:

Наименованіе городовъ	Число зда- ній	Цѣнность въ рубляхъ по страхо- вой оцѣнѣ
Гор. Калишъ	8	13,150
„ Блашки	3	1,890
„ Велюжъ	5	5,510
„ Ковнинъ	4	8,180
„ Коло	8	5,140
„ Домбе	8	4,900
„ Ленчица	10	8,100
„ Озерковъ	7	4,080
„ Слуцкъ	1	460
„ Сѣрадзъ	2	3000
„ Здунская-Воля	—	—
„ Турекъ	5	6,350
„ Варта	4	6,100
Итого	65	66,860

Въ теченіи отчетнаго года нѣкоторые городскія зданія были починаемы въ нѣкоторыхъ городахъ разрѣшены постройки новыхъ зданій. Изъ произведенныхъ перемѣнъ въ состояніи городскихъ зданій заслуживаютъ вниманія слѣдующія: въ городѣ Велюнѣ предполагается постройка каменной скотобойни по сметѣ на 2,117 р. 65 к.; въ г. Коло и Домбе произведены починки городскихъ зданій стоимостью 2,258 р. 19 к.; и въ Ленчицѣ произведены починки зданій суммою 620 р.

Изъ 142 въ губерніи гминъ въ 104 гминахъ имѣются собственные общественныя помѣщенія для гминныхъ управленій, въ которыхъ находится также и квартира гминныхъ писарей. Въ настоящее время не имѣется точныхъ свѣдѣній о цѣнности этихъ помѣщеній, однакоже можно полагать, что цѣнность по страховой оцѣнкѣ доходитъ до 100 тысячъ рублей!

Въ числѣ общественныхъ зданій заслуживаютъ особеннаго вниманія зданія принадлежащія сельскимъ, а частью городскимъ обществамъ, и именуемыя училищными зданіями. Большая часть этихъ зданій, и по размѣрамъ комнатъ и по другимъ внѣшнимъ условіямъ, вообще мало приспособлена для помѣщеній училищъ и не вполне согласуется съ требованіями педагогіи и гигиены. Между училищными домами въ отчетномъ году находилось, между прочимъ, не мало такихъ, которые могли служить помѣщеніями для школы только въ теплую пору года и то не вполне удовлетворительными. По свѣдѣніямъ, доставленнымъ Калишскою Учебною Дирекціею, всѣхъ училищныхъ помѣщеній въ губерніи, принадлежащихъ собственностью училищныхъ обществъ, 202, а въ этомъ числѣ 21 помѣщеніе находится въ городахъ. Изъ общаго числа сихъ помѣщеній 55 требуютъ значительныхъ исправленій. На починку и ремонтровку училищныхъ зданій въ отчетномъ году израсходовано всего по цѣлой губерніи 2,339 р. 9 к., исключительно на сельскія училища 1,823 р. 14 к.

Для болѣе полнаго обзора общественныхъ зданій, не лишне здѣсь упомянуть о зданіяхъ, принадлежащихъ Совѣтамъ общественнаго призрѣнія, и на зданія въ которыхъ помѣщаются благотворительныя заведенія, принадлежащія сельскимъ и городскимъ обществамъ. Число тѣхъ и другихъ зданій и цѣнность ихъ по страховой оцѣнкѣ выражается слѣдующими данными:

У ъ з д ы	Число зданій Совѣтовъ при- зрѣнія	Стоимость по страхо- вой оцѣнкѣ въ рубляхъ	Число сельскихъ благотворитель- ныхъ зданій	Стоимость по страхо- вой оцѣнкѣ въ рубляхъ
Въ г. Калишѣ . . .	5	12,120	—	—
Велюньскій . . .	1	6,460	1 1/2	450
Калишскій . . .	—	—	5	710
Кочинскій . . .	1	2,070	—	—
Кольскій . . .	1	680	7	2,150
Ленчицскій . . .	2	4,940	1	90
Слупецскій . . .	—	—	4	710
Сѣрадзскій . . .	3	8,870	2	890
Турекскій . . .	2	860	—	—
Итого	19	36,000	20 1/2	5,000

Изъ болѣ замѣчательныхъ работъ по починкѣ сихъ зданій обращаютъ на себя вниманіе слѣдующія: въ г. Калишѣ производилась пристройка и капитальное исправленіе городской больницы, работы по которымъ, исчисленные по главной сметѣ въ 18,679 р. 54 к., должны быть окончены въ 1875 г.; въ г. Конинѣ къ мѣстной больницѣ пристроены флигель, на что израсходовано 5,630 р. 16 $\frac{1}{4}$ к.; въ счетъ этой суммы получено изъ казны 2,509 р., остальная же часть расхода покрыта изъ пожертвованій; въ г. Велонѣ произведена починка мѣстной больницы на сумму 108 р. 68 к.

Дороги, мосты и переправы.

Дороги. Въ Калишской губерніи существуютъ четыре рода общественныхъ дорогъ: а) государственныя шоссейныя дороги, состоящія въ вѣдѣніи XI Округа Путей Сообщенія; б) губернскія 1-го разряда, содержимыя на счетъ губернскаго дорожнаго сбора; в) губернскія 2-го разряда, содержимыя на счетъ гминь и г) проселочныя дороги 3-го разряда, содержимыя сельскими обществами.

Государственныя шоссейныя дороги тянутся въ губерніи по тремъ направленіямъ: изъ Калиша въ Кутно (Калишское шоссе) на разстояніи въ предѣлахъ губерніи 80 $\frac{1}{4}$ вер.; изъ Калиша въ Лодзь (Фабричное шоссе) на разстояніи 66 вер. и изъ д. Костелецъ, Кольскаго уѣзда, въ г. Слупцы (Познанское шоссе) на разстояніи 50 вер., а всего вообще государственное шоссе тянется на разстояніи 196 $\frac{1}{4}$ вер.

Государственныя шоссе, находящіяся въ предѣлахъ Калишской губерніи, заслуживаютъ особеннаго вниманія по своему неудовлетворительному состоянію. Оставаясь долгое время безъ надлежащей ремонтровки, щелбная настилка на нихъ совершенно стерлась, почему ѣзда по Калишскому, а отчасти и по Познанскому шоссе бывала во многихъ мѣстахъ затруднительною. Ёзда же по Фабричному шоссе, особенно въ дождливое и сырое время, не только бывала затруднительною, но въ нѣкоторыхъ мѣстахъ и невозможною, въ болѣе тяжелыхъ экипажахъ.

По свѣдѣніямъ, сообщеннымъ XI Округомъ Путей Сообщенія, стоимость ремонта государственныхъ шоссе въ губерніи въ отчетномъ году простиралась до 17,606 р. 81 $\frac{1}{4}$ к.

Губернскія перворазрядныя дороги тянутся на протяженіи 601 версты 160 сажень; а въ томъ числѣ значится къ 1-му Января 1875 г. шоссейныхъ дорогъ на протяженіи 491 вер. 89 саж. и грунтовыхъ, подлежащихъ шоссированію въ будущемъ, 110 вер. 71 саж.

Для болѣ подробнаго ознакомленія съ протяженіемъ губернскихъ 1 го разряда дорогъ, направленныхъ по 18 отдѣльнымъ трактамъ, здѣсь представляется вѣдомость дорогамъ отдѣльно по каждому уѣзду.

НАИМЕНОВАНИЕ ТРАКТОВЪ ВЪ УѢЗДАХЪ	Длина дороги въ предѣлахъ уѣздовъ		Длина шоссе къ 1-му Января 1875 г.		Длина грун- товыхъ до- рогъ	
	Верст.	Саж.	Верст.	Саж.	Верст.	Саж.
Велюнскій уѣздъ :						
Злочевско-Ченстоховскій . . .	42	280	42	280	—	—
Прашско-Рудняковскій . . .	10	90	10	90	—	—
Калишско-Велюньскій . . .	9	—	—	—	9	—
Велюнско-Верушовскій . . .	15	330	15	330	—	—
Сѣрадзско-Верушовскій . . .	23	330	23	330	—	—
Итого . . .	101	30	92	30	9	—
Калишскій уѣздъ:						
Калишско-Кониинскій . . .	23	400	23	400	—	—
Ставишинско-Гродзискій . . .	11	15	11	15	—	—
Калишско-Велюньскій . . .	26	250	13	159	13	91
Итого . . .	61	165	48	74	13	91
Кониинскій уѣздъ:						
Кониинско-Влоцлавскій . . .	17	310	17	310	—	—
Калишско-Кониинскій . . .	25	167	25	167	—	—
Ловичско-Пыздрскій . . .	31	—	10	212	20	288
Итого . . .	73	477	53	189	20	288
Кольскій уѣздъ:						
Кольско-Сомпольскій . . .	19	400	17	180	2	220
Кольско-Домбскій . . .	17	300	17	300	—	—
Здунско-Вольско-Влоцлавскій . . .	25	56	25	56	—	—
Итого . . .	62	256	60	36	2	220
Ленчицкій уѣздъ:						
Згержско-Влоцлавскій . . .	30	350	30	350	—	—
Ловичско-Пыздрскій . . .	41	319	36	399	4	420
Ленчицко-Бутновскій . . .	17	240	17	240	—	—
Итого . . .	89	409	84	489	4	420
Слупецкій уѣздъ:						
Ловичско-Пыздрскій . . .	20	240	20	240	—	—
Итого . . .	20	240	20	240	—	—
Сѣрадзскій уѣздъ:						
Сѣрадзско-Верушовскій . . .	33	52	33	52	—	—
Злочевско-Ченстоховскій . . .	5	147	5	147	—	—
Здунско-Вольско-Влоцлавскій . . .	32	—	10	290	21	210
Сѣрадзско-Видавскій . . .	9	40	9	40	—	—
Здунско-Вольско-Видавскій . . .	3	490	2	—	1	490
Калишско-Велюньскій . . .	13	—	—	—	13	—
Итого . . .	96	229	60	29	36	200
Турекскій уѣздъ:						
Ловичско-Пыздрскій . . .	36	274	36	274	—	—
Турекско-Сѣрадзскій . . .	35	205	22	438	12	267
Здунско-Вольско-Влоцлавскій . . .	23	375	12	290	11	85
Итого . . .	99	354	72	2	23	352
А всего . . .	601	160	491	89	110	71

Постройки губернских шоссе и ремонтровка оных производится, на основании ВЫСОЧАЙШЕ утвержденных 19 Июня 1870 г. правил о содержании земских дорогъ въ 10 губерніяхъ Края, изъ суммъ губернскаго дорожнаго сбора, а самое производство дорогъ опредѣляется сообразно размѣру наличныхъ суммъ. На отчетный годъ опредѣлено было произвести шоссированіе одной версты въ Сѣрадзкомъ уѣздѣ по тракту Здунско-Вольско-Видавскому и въ Турекскомъ уѣздѣ 4 версты 250 саж. по тракту Здунско-Вольско-Влоцлавскому. При этомъ слѣдуетъ обратить вниманіе, что въ теченіи отчетнаго года было окончено и открыто шоссейныхъ дорогъ, стравившихся ранѣе, на протяженіи 23 вер. 286 саж. Кромѣ того, въ отчетномъ году производилась ремонтровка шоссе на всѣхъ трактахъ.

Для болѣе подробнаго ознакомленія съ состояніемъ шоссейныхъ дорогъ 1-го разряда, съ цѣнностью производства шоссе, а также съ цѣною камня и щебня, здѣсь приводится подробная вѣдомость.

У Ѣ З Д Ы	Состояло къ 1 Января 1874 г.		Вновь открытыхъ		Состоятъ къ 1 Января 1875 г.		Стоимость вновь открытыхъ дорогъ		Цѣнность кубич. сажени			
									Камня		Щебня	
	Вер.	Саж.	Вер.	Саж.	Вер.	Саж.	Руб.	Коп.	Руб.	Коп.	Руб.	Коп.
Велюнскій	86	130	5	400	92	30	10,933	86	20	—	28	—
Калишскій	47	29	1	45	48	74	5,339	38	18	50	27	10
Ковинскій	53	189	—	—	53	189	—	—	11	—	18	70
Кольскій	60	36	—	—	60	36	—	—	8	33	15	33
Ленчицкій	77	280	7	209	84	489	19,115	—	14	—	20	30
Слупецкій	11	108	9	132	20	240	31,162	35	24	—	31	—
Сѣрадзскій	59	29	1	—	60	29	2,288	—	17	—	23	89
Турекскій	67	252	4	250	72	2	9,087	—	15	75	22	75
Итого	462	53	29	36	491	89	77,925	59	—	—	—	—

Изъ этой вѣдомости, между прочимъ, видно, что цѣна кубической сажени камня и щебня, въ мѣстахъ постройки шоссе весьма различна и колеблется для камня между 24 р. и 8 р. 33 к.

Обозрѣвая губернскія шоссейныя дороги, необходимо замѣтить, что большая часть оныхъ должна быть признана удовлетворительною. Не вполне удовлетворительное же состояніе другой части сихъ дорогъ обусловливается, прежде всего, не вполне надлежащимъ отношеніемъ по дѣлу мѣстныхъ техниковъ, а отчасти и лицъ администраціи, принимавшихъ въ прежніе годы работы отъ подрядчиковъ и наблюдавшихъ за производствомъ ремонтрованія.

По собраннымъ нынѣ свѣдѣніямъ, губернскія дороги 2-го разряда, содержащія населеніемъ гминь тянутся по всей губерніи на протяженіи 1,923 версты. Въ нѣкоторыхъ мѣстахъ населеніе гминь считаетъ выгоднымъ для себя производить шоссированіе гминныхъ дорогъ собственными средствами, впрочемъ та .

вѣхъ дорогъ въ сложности около 10 верстъ и около того же протяженія имѣются шоссеобразныя дороги, произведенныя на средства помѣщичьи. Содержаніе дорогъ 2-го разряда производится при помощи шарварка, т. е. натуральной повинности, которая распределяется между жителями по особой раскладкѣ. По имѣющимся свѣдѣніямъ въ отчетномъ году для содержанія сихъ дорогъ въ губерніи употреблено 41,884 пѣшихъ дня и 24,397 дней конныхъ. Впрочемъ, часть этой повинности употреблена также и на починку мостовъ, находящихся на гминныхъ дорогахъ.

Проселочныя дороги, содержимыя средствами сельскихъ обществъ, идущія на протяженіи около 5,400 верстъ.

И тѣ, и другія дороги находились въ отчетномъ году въ удовлетворительномъ состояніи.

Значительное число рѣкъ и рѣчекъ, перерѣзывающихъ площадь Калишской губерніи, заставляетъ содержать весьма большое количество мостовъ и мостиковъ на дорогахъ всѣхъ 4-хъ разрядовъ.

По свѣдѣніямъ, доставленнымъ XI Округомъ Путей Сообщенія, на государственныхъ шоссеобразныхъ дорогахъ, проходящихъ въ губерніи, находится 139 мостовъ, изъ которыхъ самый длинный въ губерніи около г. Коло на рѣкѣ Варгѣ простирается почти на 77 сажень. Въ числѣ этихъ мостовъ имѣется 9 рифныхъ мостовъ, за проѣздъ которыхъ взимается плата по установленной тарифу.

Въ городахъ Калишской губерніи насчитывается 77 мостовъ различной величины, изъ которыхъ въ одномъ г. Калишѣ числится 16 мостовъ. На первообразныхъ губернскихъ дорогахъ, по собраннымъ нынѣ свѣдѣніямъ, насчитывается 422 моста, на починку которыхъ издержено въ отчетномъ году изъ средствъ дорожного сбора 5,976 р. 42½ к. На гминныхъ дорогахъ насчитывается 1,938 мостовъ и на проселочныхъ 1,938 мостовъ и мостиковъ. На починку, перестройку и передѣлку мостовъ, лежащихъ на гминныхъ и проселочныхъ дорогахъ, расходовано изъ гминныхъ сборовъ, кромѣ употребленнаго шарварка, еще 4,831 р. не считая расходовъ, понесенныхъ нѣкоторыми частными владѣльцами мостовъ.

Въ числѣ мостовъ, лежащихъ на дорогахъ 2-го разряда (гминныхъ) и проселочныхъ, находится 27 тарифныхъ мостовъ, доходъ съ коихъ поступаетъ въ пользу собственниковъ сихъ мостовъ, на обязанность коихъ возлагается держать оные въ порядкѣ. По собраннымъ нынѣ свѣдѣніямъ, годовой сборъ за проѣздъ по тарифнымъ мостамъ доходитъ до 4 тысячъ рублей. На рѣкѣ Проснѣ въ Калишскомъ уѣздѣ находится тарифный мостъ длиною 12 сажень, изъ коихъ $\frac{1}{2}$ считаются собственностью Пруссіи.

На гминныхъ и проселочныхъ дорогахъ въ числѣ мостовъ показано 24 моста вновь выстроенныхъ и перестроенныхъ, а между ними числится вновь выстроенный въ отчетномъ году мостъ въ городѣ Калишѣ, постройка коего обошлась городу 895 р.

При такомъ весьма обременительномъ для населенія числѣ мостовъ и мостиковъ, достойно замѣчанія то, что во всей губерніи существуетъ всего только 9 перевозовъ, изъ коихъ 6 на рѣкѣ Варгѣ, 2 на р. Нерь и 1 на озерѣ Голубомъ.

Всѣ эти перевозки содержатся владѣльцами близлежащихъ имѣній, которые и пользуются платою за перевозки. Высшій размѣръ платы равняется 5 коп. съ пароконной телѣги.

Почты.

Изъ доставленныхъ Управляющимъ почтовою частью въ губерніи свѣдѣній, видно, что существенныя перемѣны по почтовой части въ Калишской губерніи въ 1874 г. заключаются лишь въ открытіи между почтовыми станціями Рыхвалъ и Пыздры новаго почтоваго тракта и въ учрежденіи на этомъ трактѣ въ дер. Тромбинъ, Слупецкаго уѣзда, промежуточной станціи съ приѣмомъ и выдачею всякаго рода корреспонденціи. Кромѣ того, изъ этихъ свѣдѣній оказывается, что въ губерніи находится всѣхъ почтовыхъ мѣстъ 38, изъ нихъ: 1 Губернская почтовая контора, 1 пограничная, 5 уѣздныхъ, 3 почтовыхъ станціи съ приѣмомъ и выдачею всякаго рода корреспонденцій, а также, что измѣненій въ почтовыхъ трактахъ и станціяхъ не произошло, особыхъ дѣйствій лицъ, завѣдующихъ почтовою гоньбою, и важныхъ жалобъ на сіи дѣйствія небыло.

Ко всему выше изложенному нельзя не добавить, что состояніе въ отчетномъ году почтовой части въ губерніи вообще и почтовой гоньбы въ особенности не можетъ быть признано удовлетворительнымъ. Эта неудовлетворительность, отчасти зависившая и отъ путей сообщенія, преимущественно относилась къ двумъ главнѣйшимъ трактамъ въ губерніи, соединяющимъ г. Калишь со станціями желѣзныхъ дорогъ: Кутно, Варшавской губерніи, и Лодзью, Петроковской.

Постоянныя и справедливыя нареканія пассажировъ на безпорядки въ почтовыхъ станціяхъ по симъ трактамъ, между прочимъ, выражались нерѣдко и въ органахъ Петербургской и Варшавской печати.

Народная нравственность.

Въложеніемъ къ этой статистической службѣ въ до-
мостъ № 5).

По свѣдѣніямъ, сообщеннымъ подпрокурорами Калишскаго, Ленчицкаго и Петроковскаго Исправительныхъ Судовъ, случаевъ преступленій разбиралось въ отчетномъ году по Калишской губерніи 1656, при чемъ число осужденныхъ составляло 1752 человекъ. При сравненіи этихъ данныхъ съ данными за 1873 г. оказывается, что въ отчетномъ году число преступленій уменьшилось на 14%, а число осужденныхъ увеличилось на 620 человекъ. Особенно значительное уменьшеніе (на 170) случаевъ преступленій относится къ преступленіямъ противъ собственности частныхъ лицъ; число же случаевъ по остальнымъ родамъ преступленій измѣнилось весьма незначительно, за исключеніемъ числа преступленій противъ повинности военной службы. Сего рода преступленія относятся, главнымъ образомъ, къ нарушенію законовъ, относившихся къ послѣднему набору рекрутъ, произведенному въ Январѣ мѣсяцѣ по прежней системѣ. Значительное увеличеніе числа осужденныхъ при уменьшеніи числа преступленій обуславливается, какъ нужно полагать, болѣе серьезнымъ отношеніемъ судебныхъ учрежденій къ разбираемымъ ими дѣламъ, такъ какъ преступленій, совершенныхъ не только скопомъ или шайками, но и небольшими кружками въ губерніи не существовало. Это увеличеніе числа осужденныхъ отчасти зависело и отъ болѣе усиленной дѣятельности Земской Стражи и вообще административно-полицейскихъ

властей, такъ какъ отъ нихъ, прежде всего, зависитъ болѣе тщательное наблюдение преступленій и виновныхъ по горячимъ слѣдамъ.

Сравнивая число преступленій съ числомъ населенія, окажется, что на душу приходится всего 2,5 преступныхъ случая. Такое незначительное отклоненіе не должно исключительно служить мѣриломъ высокой нравственности населенія и можетъ быть объяснено скорѣе трудностью безнаказаннаго совершения преступленій, которая происходитъ отъ бдительнаго полицейскаго надзора, а также и вслѣдствіе самаго заселенія губерніи не отдѣльными селами, а небольшими хуторами и колоніями, разбѣянными на пространствѣ весьма густо. Такою способъ заселенія лишаетъ преступниковъ возможности скрываться и скрывать свои преступленія. Вместе съ этимъ, отсутствіе значительныхъ незаселенныхъ пространствъ и такъ называемыхъ глухихъ мѣстъ имѣетъ весьма благотворное вліяніе на незначительное число бродягъ и бѣглецовъ, которые и могутъ оставаться незамѣченными только самое непродолжительное время. Изъ свѣдѣній о дѣятельности Земской стражи видно, что число арестованныхъ бродягъ и нарушителей паспортной системы простиралось въ отчетномъ году до 1818 душъ, но это число почти цѣликомъ слѣдуетъ считать относящимся къ задерживаемымъ мѣстнымъ жителямъ при переходѣ ихъ изъ гмины въ гмину и изъ уѣздовъ въ уѣзды принадлежащихъ паспортовъ, а также къ задерживаемымъ безъ всякихъ видовъ прусскимъ выходцамъ.

Разсматривая отдѣльно число осужденныхъ женщинъ и мужчинъ, можно вывести, что на 100 ч. осужденныхъ приходится всего 19,5 женщинъ. Такое процентное содержаніе обусловливается, главнымъ образомъ, отсутствіемъ женщинъ преступленій противъ рекрутской повинности. Вообще же, по видамъ преступленій число осужденныхъ женщинъ значительно менѣе числа осужденныхъ мужчинъ.

Болѣе сильное участіе женщинъ проявляется въ слѣдующихъ преступленіяхъ на 100 мужчинъ:

противъ имущества и доходовъ казны	приходится 31,0 женщинъ
противъ собственности частныхъ лицъ	„ 29,7 „
противъ жизни, чести, здоровья и свободы частныхъ лицъ	„ 26,2 „
противъ общественнаго благоустройства	„ 15,0 „

Распредѣляя число осужденныхъ по ихъ возрасту и исчисляя для каждаго возраста процентное отношеніе къ общему числу осужденныхъ, получимъ слѣдующіе выводы:

ВОЗРАСТЫ	Число осужденныхъ	На 100 человекъ осужденныхъ приходится
Моложе 17 лѣтъ	24	1,3
Отъ 17 до 20 лѣтъ	132	7,6
Отъ 21 „ 30 „	744	42,4
Отъ 31 „ 40 „	446	25,6
Отъ 41 „ 50 „	242	13,9
Отъ 51 „ 60 „	140	7,9
Свыше 60 лѣтъ	24	1,3
Итого	1,752	—

Отсюда видно, что наибольшее число осужденных приходится на возраст между 21 и 30 годами; число же осужденных несовершеннолетних равняется числу осужденных старческого возраста.

В уголовной хроникѣ Калишской губерніи за отчетный годъ не было ни одного преступнаго случая, резко выдѣляющагося изъ ряда обыкновенныхъ преступленій и обратившаго на себя общественное вниманіе по тѣмъ или другимъ причинамъ. Точно также въ числѣ преступленій не выдѣляются и такія, совершеніе которыхъ требовало значительнаго времени для подготовленія и притомъ сообщества нѣсколькихъ заговорщиковъ. Отсутствие такого рода преступленій слѣдуетъ объяснить, прежде всего, дѣятельностью Земской Стражи, которая болѣею частью обнаруживаетъ преступленія въ самомъ зародышѣ и тѣмъ пресѣкаетъ возможность развитія имъ до широкихъ размѣровъ и осложнителю совокупностью преступныхъ дѣйствій и числомъ участниковъ въ преступленіяхъ.

Нижнихъ чиновъ Земской Стражи въ губерніи состояло въ 1-му Января 1875 г. 286 человекъ, которые были распредѣлены на каждый изъ уѣздовъ отъ 27 до 39 человекъ. Каждый Земскій Стражникъ, замѣтивъ въ своемъ участкѣ какое либо нарушеніе порядка, обязанъ тотчасъ пресѣчь возможность къ дальнѣйшему совершенію онаго, а вмѣстѣ съ тѣмъ и заявить мѣстнымъ властямъ сдѣланное имъ замѣчаніе. Заявленія свои стражники заносятъ въ особыя книги, находящіяся въ магистратахъ и гминныхъ управленіяхъ, которые обязаны тотчасъ разбирать эти заявленія на мѣстѣ и опредѣлять по намъ взысканія, или же давать дальнѣйшій ходъ заявленіямъ для преслѣдованія нарушителей высшими властями. По собраннымъ свѣдѣніямъ о дѣятельности Земской Стражи, оказывается, что чины оной внесли въ книги заявленій 38,789 замѣчаній по различнаго рода преступленіямъ, проступкамъ, уклоненіямъ отъ закона и тому подобнымъ правонарушеніямъ. Изъ числа этихъ замѣчаній 6,378 заявленій было разбираемо гминными судами и магистратами и 1,906 заявленій передано на разбирательство Мирowychъ и Исправительныхъ Судовъ. Остальное же число заявленій было разрѣшено должностными лицами гминныхъ управленій. Самое большее число преступленій, обнаруженныхъ Земскою Стражею, относится къ преступленіямъ противъ частной собственности и противъ личности. По заявленіямъ стражи, гминные суды разбирали и разрѣшали: 1,421 случай воровства и мошенничества, 1,085 случаевъ нарушенія правилъ осторожности отъ пожара, 813 сл. проступковъ противъ народнаго здравія и продовольствія, 757 случаевъ нарушенія общественнаго благочинія, 523 случая нарушенія общественной нравственности и т. п. Передано на разбирательство судовъ, по заявленіямъ Земской Стражи, 549 случаевъ воровства и мошенничества, 302 случая нанесенія ранъ и увѣчій, 236 преступныхъ случаевъ противъ чести вообще, 226 случаевъ преступленій противъ повинности воинской и земской и т. п. Не лишнимъ будетъ упомянуть здѣсь, что чинами стражи обнаружено 4 случая обращенія фальшивыхъ ассигнацій, и 192 случая содержанія оружія безъ разрѣшенія властей. Кромѣ того, стражею спасены 3 человека погибающихъ и заявлено ими о 37 случаяхъ подкупа ихъ совершившими преступленія и проступки.

Приведенныя данныя достаточно свидѣтельствуютъ о пользѣ, приносимой учрежденіемъ Земской Стражи, какъ правительству, такъ и населенію. Не лиш-

нимъ добавить въ сему, что дѣйствіями своими Земская Стража приобрѣла нѣкое довѣріе жителей, почему въ случаѣ нужды они весьма часто обращаются къ ней, рассчитывая на помощь и ближайшую для себя защиту.

Окончивая обзоръ преступныхъ дѣйствій въ губерніи, нельзя упустить изъ виду, что въ отчетномъ году задержано 8 штукъ кредитныхъ билетовъ и одна фальшивая серебряная 20 к. монета, т. е. менѣе нежели въ 1873 г. на 4 билета. Эти денежные знаки были задержаны у лицъ простаго званія, которые получили ихъ при расчетахъ во время купли и продажи, почему, по самымъ тщательнымъ розыскамъ полиціи, ни поддѣльвателей, ни распространителей фальшивыхъ кредитныхъ билетовъ и монетъ не открыто. Съ полною же увѣренностью можно сказать, что всѣ фальшивые денежные знаки ввозятся сюда изъ-за границы и преимущественно лицами еврейскаго происхожденія, которые, посредственно сталкиваясь съ людьми простаго званія, выдаютъ имъ при расчетахъ, вмѣсто настоящихъ денежныхъ знаковъ, фальшивые. Впрочемъ, число обращеній фальшивыхъ денежныхъ знаковъ съ каждымъ годомъ замѣтно уменьшается.

д) Тюрьмы, рабочіе дома, аресты, этапы и арестанты.

Въ Калишской губерніи находились въ отчетномъ году слѣдующія мѣста заключенія: Сѣрадзкая уголовная тюрьма, двѣ слѣдственные тюрьмы (въ г. Калишѣ и Ленчицѣ), депетціонные аресты, городскіе и сельскіе аресты, этапы и переходные пункты.

Тюрьмы: Сѣрадзкая уголовная тюрьма помѣщается въ 12 отдѣльныхъ строеніяхъ, между которыми находится три каменныхъ дома. Въ одномъ изъ нихъ помѣщаются заключенные мужчины, въ другомъ—женщины и женскій лазаретъ, а третье зданіе занято для рабочаго дома при тюрьмѣ, а также для помѣщенія мужскаго лазарета. Первый домъ, по кубическому содержанію возведенъ на 234 человѣка, второй—на 48 человѣкъ и третій—на 64 человека. Зданія Сѣрадзкой тюрьмы требуютъ значительной ремонтровки, которая уже и разрѣшена въ отчетномъ году.

Калишская слѣдственная тюрьма, устроенная по системѣ одиночнаго заключенія на 240 человѣкъ, заслуживаетъ вниманія въ ряду тюремныхъ построекъ по своей конструкціи, приспособленіямъ и по порядку.

Ленчицкая слѣдственная тюрьма съ находящимся при оной лазаретомъ помѣщается въ одномъ обширномъ зданіи, приспособленномъ для помѣщенія 190 человѣкъ.

Свѣдѣнія о числѣ заключенныхъ въ 1874 г. въ каждой изъ 3-хъ тюремъ помѣщены въ слѣдующей таблицѣ:

Наименованіе мѣстъ заключенія	Состояло къ 1 Января 1874 г.		Въ 1874 года						Состояло къ 1 Января 1875 г.				
			Приябло			Убыло							
	м.	п.	ж.	п.	об.	п.	ж.	п.	м.	п.	ж.	п.	об.
Сѣрадзкая уголовная тюрьма	122	39	161	294	63	245	52	171	50	221			
Калишская слѣдственная тюр.	237	30	267	694	118	739	117	192	31	223			
Ленчицкая слѣдственная тюр.	170	29	199	293	82	336	82	127	29	156			
Итого . .	529	98	627	1281	263	1320	251	490	110	600			

Приведенныя данныя указываютъ намъ, что заключенные, по числу таковыхъ, были содержимы въ тюрьмахъ сообразно размѣрамъ помѣщеній. Изъ собранныхъ нынѣ свѣдѣній оказывается, что самое большое число заключенныхъ находилось въ Сѣрадзской тюрьмѣ 20 Августа (166 д.), въ Калишской—въ Февралѣ (268 д.) и въ Ленчицкой—въ Мартѣ и Маѣ мѣсяцахъ (до 220 ч.); самое же меньшее число заключенныхъ находилось въ Сѣрадзской тюрьмѣ 16 Января (159 д.), въ Калишской—въ Сентябрѣ (202 д.) и въ Ленчицкой—въ Ноябрьрѣ (123 д.). Всѣ арестованные въ теченіи года провели въ сложности въ Сѣрадзской тюрьмѣ 77,872 дня, въ Калишской—85,126 и въ Ленчицкой—63,037 дней. Изъ этихъ данныхъ видно, что одна Калишская тюрьма была постоянно полна заключенными, хотя размѣры ея значительно менѣе остальныхъ двухъ тюремъ. Кромѣ того, приведенныя свѣдѣнія указываютъ, что нахождение въ тюрьмахъ для каждаго изъ 2,171 заключенныхъ составляетъ среднимъ числомъ 104 дня.

Въ теченіи отчетнаго года число выбывшихъ осужденныхъ представляется въ слѣдующей таблицѣ:

В Ы Б Ы Л О	Изъ Сѣрадзской тюрьмы	Изъ Калишской тюрьмы	Изъ Ленчицкой тюрьмы	Всего
Въ каторгу и на поселеніе	3	15	5	23
Въ другія мѣста заключенія	77	350	93	520
На свободу	208	487	299	994
Умерло	9	4	21	34
Итого	297	856	418	1,571

Изъ этихъ данныхъ легко найти, что въ отчетномъ году на 100 чело-вѣкъ, находившихся въ тюрьмѣ, выбыло 72,3 д., а изъ числа выбывшихъ 1,5% отправилось въ каторгу и на поселеніе, 2,1% умерло, 33,1% выбыло на свободу и 63,3% пересылалось съ мѣста на мѣсто.

По собраннымъ изъ всѣхъ трехъ тюремъ свѣдѣніямъ, оказывается, что въ отчетномъ году содержалось осужденныхъ преступниковъ въ Сѣрадзской тюрьмѣ 392 д., въ Калишской 627 и Ленчицкой 354, а всего 1,373 души, изъ нихъ мужчинъ 1,138 и женщинъ 235 душъ. Эти данныя указываютъ намъ, что изъ числа заключенныхъ большая половина принадлежала къ числу осужденныхъ, а меньшая - къ находившимся подъ слѣдствіемъ; что каждая изъ 3-хъ тюремъ имѣетъ характеръ скорѣе уголовныхъ тюремъ, нежели слѣдственныхъ, и что, по численности осужденныхъ, первое мѣсто принадлежитъ Калишской тюрьмѣ.

Числившіеся осужденными распределялись по вѣроисповѣданію слѣдующимъ образомъ.

	муж. п.	жен. п.	итого.
православныхъ	11	—	11 ч.
католиковъ	846	171	1,017 „
протестантовъ	159	42	201 „
евреевъ	119	22	141 „
иныхъ исповѣданій	3	—	3 „
Итого	1,138	235	1,373 ч.

Изъ этого легко вывести, что на 100 душъ осужденныхъ приходилось нимъ числомъ 72,0 ч. католиковъ, 11,6 ч. протестантовъ, 10,4 ч. евреевъ и 1,0 ч. православныхъ и другихъ исповѣданій. Сравнивая эти выводы съ процентнымъ держаніемъ, полученнымъ при распредѣленіи населенія по происхожденію, жется, что число преступниковъ изъ еврейскаго и протестантскаго населенія раздо болѣе нежели изъ мѣстнаго. Такіе выводы относительно протестантскаго населенія объясняются значительнымъ числомъ прусскихъ выходцевъ, живущихъ въ губерніи безъ паспортовъ и не отличающихся высокою нравственностію.

Распредѣляя число осужденныхъ по сословіямъ, получимъ:

	обоого пола
чиновниковъ	4 д.
городскихъ жителей	330 „
крестьянъ земельныхъ	371 „
крестьянъ безземельныхъ	543 „
ремесленниковъ	102 „
бродягъ	23 „
Итого	1,373 д.

Приведенныя данныя указываютъ намъ, что главный контингентъ преступниковъ составляютъ безземельные крестьяне, а затѣмъ, по отношенію общему числу каждаго сословія—горожане, низшій слой которыхъ, по образцу ни, можетъ быть отнесенъ къ числу безземельныхъ крестьянъ.

Изъ общаго числа осужденныхъ, по тюремнымъ спискамъ, значилось грамотныхъ 1,151 чел. или почти 84%. Въ числѣ осужденныхъ значится 11 человекъ, подвергавшихся заключенію въ первый разъ, и 197 человекъ рецидивистовъ, откуда можно вывести, что на 100 человекъ осужденныхъ приходится 14,3 ч. рецидивистовъ.

Значительная часть заключенныхъ (болѣе 74%) находилась въ тюрьмѣ кражу, за тѣмъ въ послѣдовательности слѣдуетъ: за контрабанду, грабежъ, тоубійство и др.

Для болѣе точнаго ознакомленія съ жизнью заключенныхъ нынѣ собраны свѣдѣнія о числѣ преступленій, совершенныхъ ими въ стѣнахъ тюрьмы:

	случаевъ
лѣности въ работѣ	65.
содержаніе запрещенныхъ вещей	24.
порча казенныхъ вещей	38.
дерзость и ослушаніе стражи	35.
дракъ и ссоръ между заключенными	32.
запрещенныхъ игръ	7.
покушеній на самоубійство	5.
покушеній къ побѣгу	4.
кражъ	41.
другихъ преступленій	19.

Случаевъ побѣга и самоубійствъ не было; въ стѣнахъ же тюрьмы было случаевъ дѣторожденія у женщинъ, забеременившихъ до поступленія въ тюрьму.

О гигиенических условиях тюремной жизни можно заключить по числу больных, находившихся в тюремных лазаретах и приводимых в следующей таблицѣ:

Л А З А Р Е Т Ы	Состояло 1 Января 1874 г.	Въ 1874 году			Состояло 1 Января 1875 г.
		Прибыло	Выздор.	Умерло	
Въ Сѣрадзской тюрьмѣ	23	263	252	9	25
„ Калишской „	5	107	98	4	10
„ Ленчицкой „	12	128	116	21	3
Итого . . .	40	498	466	34	38

Всѣ заболѣвшіе провели въ больницѣ 10,744 дня, изъ чего можно видѣть, что больной проводилъ въ больницѣ среднимъ числомъ 20 дней. Кроме того, эти данныя указываютъ намъ, что на 100 заключенныхъ приходилось 4 больныхъ и 1,5 умершихъ. Такой незначительный процентъ заболѣвшихъ и умершихъ объясняется отсутствіемъ въ отчетномъ году въ стѣнахъ тюремъ эпидемій, удовлетворительными гигиеническими условиями и сосредоточиваніемъ въ тюрьмахъ преимущественно взрослыхъ людей и крѣпкаго тѣлосложенія.

Рабочіе дома. При Ленчицкой тюрьмѣ находится тюремная прядильня, на которой въ теченіи года приготовлено пряжи 3,957 талекъ *); стоимость выдѣланной пряжи равняется 870 р. 54 к.; куплено льна на 418 р. 50 к.; за работу уплачено арестантамъ 98 р. 34 к. Самый большій годовой заработокъ арестанта составляетъ 3 р. 17 к. Плата за работу опредѣляется слѣдующая: за тальку льняной пряжи—3 к.; паческовой—2½ к. и рѣдинной 1½ к. Въ сложности арестанты занимались пряжею 13,069 дней.

При Сѣрадзской тюрьмѣ находится прядильня и ткацкая. Въ теченіи года арестантами сей тюрьмы изготовлено 935 талекъ льняной пряжи, 3,576 талекъ пачесной и 1,276 талекъ рѣдинной, а также выдѣлано холста: льняного—3,541 арш., паческоваго—10,747 арш. и рѣдиннаго 1,697 арш. Пряжа Сѣрадзской ткацкой получается также и изъ Ленчицкой тюрьмы. Арестанты занимались пряжею льна 12,870 дней и выдѣлкою холста—16,016 дней. За работу имъ причиталось 327 р. 39 к.; самый большій заработокъ одного арестанта составляетъ 14 р. 40 к. За трудъ установлена въ тюрьмѣ слѣдующая плата:

за пряжу 1 ф. льна	15	к.
„ „ пачесокъ	5	„
„ „ пакли	2½	„
за выдѣлку 1 арш. льнянаго холста	2	„
„ „ паческоваго „	1	„
„ „ рѣдиннаго „	¾	„

Стоимость пряжи составляетъ 513 р., а стоимость холста 2,827 р. 8 к. Куплено льна на 754 р. 84 к.

*) Каждая талька заключаетъ въ себѣ 800 нитей, каждая нить длиною 3 арш. 4 вершка.

Для полного обзора тюремной части въ губерніи необходимо присовокупить что въ теченіи 1874 г. израсходовано на содержаніе:

Калишской тюрьмы . . .	12,384 р. 11¼ к.
Ленчицкой „ . . .	12,619 р. 67 к.
Сѣрадзкой „ . . .	17,669 р. 95 к.

Дневное продовольствіе для каждаго арестанта обходилось: въ Калишской—10,30 к., въ Ленчицкой—10,34 к. и въ Сѣрадзкой—10,15 к.

Детенціонные аресты. При каждомъ изъ восьми имѣющихся въ губерніи Мирowych Судовъ находится особый detenціонный арестъ, за исполненіемъ судовъ въ Калишѣ, Сѣрадзѣ и Ленчицѣ, гдѣ арестованные семи судовъ содержатся въ тюрьмахъ. Такимъ образомъ, въ губерніи имѣется пять detenціонныхъ арестовъ при Мирowych Судахъ: въ г. Конинѣ, въ г. Велюнѣ, въ г. Пыздрахъ, Слупецкаго уѣзда, въ г. Вартѣ, Турекскаго уѣзда, и въ п. Шадковскій Сѣрадзкаго уѣзда. Конинскій арестъ помѣщается въ зданіи городского магистрата и устроенъ на 20 человекъ; Велюнскій на 25 ч.—въ наемномъ домѣ; Пыздрскій на 20 ч.—тоже; Вартскій на 10 ч.—въ зданіи магистрата и Шадковскій на 15 ч.—въ наемномъ домѣ.

Содержавшіеся въ теченіи года заключенные распредѣлялись слѣдующимъ образомъ:

Наименованіе арестовъ	Состояло 1-го Января 1874 г.		Въ 1874 году				Состояло 1-го Января 1875 г.			
			Прибыло		Убыло					
	м. п.	ж. п.	м. п.	ж. п.	м. п.	ж. п.	м. п.	ж. п.	об. п.	
Конинскій . . .	10	—	10	347	82	343	81	14	1	15
Велюнскій . . .	5	—	5	169	45	170	44	4	1	5
Пыздрскій . . .	—	—	—	189	43	185	43	4	—	4
Вартскій . . .	7	—	7	138	13	136	13	9	—	9
Шадковскій . . .	2	—	2	406	44	400	44	8	—	8
Итого . . .	24	—	24	1,249	227	1,234	225	39	2	41

Въ общей сложности всѣ арестованные провели въ арестахъ 14,788 дней, почему заключеніе каждаго арестованнаго приходится среднимъ числомъ до 10 дней.

Содержаніе всѣхъ 5 арестовъ въ теченіи отчетнаго года стоило 2,249 р. 37 к., дневное же продовольствіе арестованнаго обходилось въ 7¼ к.

Въ отчетномъ году былъ одинъ случай побѣга изъ Велюнскаго ареста: именно: въ ночь 25 Марта двое арестованныхъ за воровство, сдѣлавъ вѣловою оконной рѣшеткѣ, обѣжали; одинъ изъ нихъ пойманъ въ Маѣ мѣсяцѣ въ Шадковскомъ уѣздѣ и переданъ въ распоряженіе мѣстнаго суда.

По линіи между имѣющимися въ губерніи тюрьмами, устроено 8 этапныхъ станцій: въ д. Цековѣ, Калишскаго уѣзда, въ г. Турекѣ, въ г. Колѣ, въ п. Шадковскій, Кольскаго уѣзда, въ г. Блашкахъ, Калишскаго уѣзда, въ г. Серадзѣ и

г. Ленчицѣ, изъ которыхъ 5 станцій помѣщаются въ наемныхъ домахъ. Арестованные внѣ этапныхъ линій препровождаются изъ гмины въ гмину до мѣста назначенія, такъ называемымъ, транспортнымъ порядкомъ. Черезъ всѣ 8 этаповъ, считая отдѣльно для каждаго, препровождено было 3,385 ч. этапнымъ порядкомъ; транспортнымъ же порядкомъ переслано 1,681 ч. Случаевъ побѣга при пересылкѣ по этапамъ было 4, а при пересылкѣ транспортнымъ порядкомъ - 10.

При полномъ обзорѣ мѣстъ заключенія въ губерніи, нельзя не обратить вниманія на городскіе аресты при Магистратахъ и на сельскіе аресты при Гминныхъ Управленіяхъ. Каждый изъ сихъ арестовъ состоитъ изъ двухъ половинъ, отдѣльно для женщинъ и для мужчинъ. Въ городскомъ арестѣ заключаютъ по распоряженіямъ мѣстныхъ административныхъ властей, а въ сельскихъ—по распоряженію сельскихъ и гминныхъ должностныхъ лицъ и по приговорамъ гминныхъ судовъ. Обыкновенно сроки заключенія не превышаютъ трехъ дней, а большею частью они ограничиваются однимъ днемъ.

По собраннымъ нынѣ свѣдѣніямъ, случаевъ заключенія во всѣхъ 13-ти городскихъ арестахъ было въ теченіи года 5,162 и изъ нихъ большее число (2,721) приходится на долю Калишскаго ареста, самое же меньшее (50) на долю Слупецкаго.

Случаевъ заключенія въ 142 гминныхъ арестахъ было: по распоряженіямъ сельскихъ и гминныхъ должностныхъ лицъ 4,176 или по 29 человекъ на каждый арестъ, и по приговорамъ гминныхъ судовъ—2,211, или на каждый арестъ по 15 человекъ.

е) Пожары.

Въ отношеніи къ этой части службъ въ до-
мостъ № 6).

Въ отчетномъ году въ Калишской губерніи было 251 пожарный случай, а въ томъ числѣ 25 случаевъ въ городахъ и 226 случаевъ въ деревняхъ и посадахъ. Всѣ эти пожары истребили 725 дворовъ стоимостью 180,242 р.; среднимъ же числомъ каждый пожаръ истребилъ около 3 дворовъ, причинивъ убытковъ въ недвижимостяхъ на 718 р. Опредѣляя размѣръ убытковъ отдѣльно для городовъ и деревень, окажется, что каждый пожаръ въ городахъ повлекъ за собою убытковъ среднимъ числомъ на 930 р., а пожаръ въ деревняхъ—на 692 р.

Число пожаровъ въ городахъ для каждаго времени года приблизительно одно и тоже; въ деревняхъ же всего болѣе пожаровъ случилось въ лѣтніе мѣсяцы—77, а за тѣмъ весною—58, осенью—54 и зимою—37. Пожары въ деревняхъ лѣтомъ и осенью принесли значительно большіе убытки, нежели пожары, случившіеся весною и зимою.

Опредѣляя отношеніе числа пожаровъ по причинамъ къ общему числу пожаровъ, окажется, что на 100 пожарныхъ случаевъ произошло:

отъ молніи	7,2 случая.
„ дурнаго устройства печей и трубъ	7,6 „
„ неосторожности	10,3 „
„ поджога	9,9 „
„ другихъ причинъ	64,9 „

Значительное процентное содержаніе пожарныхъ случаевъ относится къ ряду пожаровъ, происшедшихъ, собственно говоря, по неизвѣстнымъ причинамъ не раскрытымъ положительно производившими разслѣдованіями. Это число зывается съ одной стороны на трудность обнаруженія дѣйствительной причины пожара, а съ другой стороны на несовершенство судебныхъ слѣдствій. Несмотря на необнаруженныя причины пожаровъ, можно допускать съ вѣроятіемъ, что значительная часть ихъ должна быть преписана неосторожному обращенію съ огнемъ и поджогамъ. Простой народъ считаетъ лучшимъ средствомъ мести истребленіе имущества, а поэтому, по недоразвитію своему, прибѣгаетъ къ этому средству, какъ къ болѣе ощутительному и труднѣе всего обнаруживаемому.

Изъ числа бывшихъ пожаровъ, по своему разрушительному дѣйствию и количеству причиненныхъ убытковъ, обращаютъ на себя вниманіе слѣдующіе пожары:

Въ посадѣ Злочевъ, Сѣрадскаго уѣзда, пожаръ 7 Октября, происшедшій отъ дурнаго состоянія дымовой трубы. Онъ истребилъ 88 строеній, застрахованныхъ во взаимномъ губернскомъ страхованіи въ 30,190 р., кромѣ упраздненный монастырь, а также движимостей приблизительно до 32 т. р.

Въ посадѣ Слесинь, Конинскаго уѣзда, пожаръ 18 Юля, происшедшій отъ поджога, въ которомъ обвиняется мѣстный житель еврей Ицекъ Клецъ. Этотъ пожаръ истребилъ 36 дворовъ, застрахованныхъ въ 25,840 р. и, кромѣ того, движимостей приблизительно до 50 т. р.

12 и 16 Сентября въ д. Кошутахъ, Слупецкаго уѣзда, два пожара, происшедшіе по неизвѣстной причинѣ истребили 25 крестьянскихъ дворовъ, застрахованныхъ въ 2,704 р. 20 к.

Въ умышленномъ поджогѣ изъ корыстныхъ видовъ уличенъ еврей Маня, который, застраховавъ въ высокой цѣнѣ свое движимое имущество, поджегъ собственный домъ въ г. Конинѣ, въ которомъ находилось это имущество.

Во время пожаровъ въ отчетномъ году сгорѣло двѣ старухи, трое мальчиковъ и одинъ крестьянскій мальчикъ 15 лѣтъ.

Со стороны административныхъ властей принимаемы были всѣвозможныя мѣры для облегченія участи пострадавшихъ отъ пожара, а между прочимъ, которымъ изъ погорѣльцевъ роздано 518 р. 63 к., собранные по подпискамъ отъ концертовъ и театровъ, а также передано различнымъ лицамъ, пострадавшимъ отъ пожаровъ, 590 р., назначенные одновременно въ пособіе Государственнымъ Главнымъ Начальникомъ Края, Графомъ П. Е. Коцебу.

Часто повторявшіеся при началѣ продолжительной лѣтней засухи мелкіе пожары въ деревняхъ Конинскаго, Слупецкаго и Кольскаго уѣздовъ породили въ этихъ уѣздахъ толки въ народѣ о поджогахъ, будто бы производимыхъ агентами какого то тайнаго заграничнаго общества. Толки эти, созданныя напуганнымъ воображеніемъ сельскаго населенія, не имѣли никакого дѣйствительнаго основанія, такъ какъ, при самыхъ энергическихъ и тщательныхъ розыскахъ со стороны полицейскихъ властей, поджигателей не обнаружено.

Тѣмъ не менѣе, для обезпеченія населенія отъ пожаровъ и для предупрежденія толковъ о поджогахъ въ началѣ лѣта были учреждены, по распоряженію Конинской власти, въ городахъ, посадахъ и деревняхъ ночные обходы изъ са-

обывателей, принявшихъ въ нихъ живѣйшее участіе. Такого рода ночные обходы, находившіеся подъ наблюденіемъ сельскихъ властей и земской стражи, продолжались въ теченіи всего періода лѣтней и осенней засухи и принесли благотворное вліяніе, понизивъ число пожарныхъ случаевъ въ осенніе мѣсяцы, сравнительно съ числомъ весеннихъ пожаровъ.

Значительные убытки, причиненные нѣкоторыми пожарами, преимущественно въ посадахъ, должны быть объясняемы, какъ скучностью въ посадахъ небольшихъ деревянныхъ построекъ, легко воспламеняющихся при продолжительной засухѣ, такъ и недостаткомъ средствъ для тушенія пожаровъ. Хотя во всѣхъ находящихся въ губерніи посадахъ имѣются пожарные инструменты и тушительные снаряды, но всѣ эти орудія, при незначительномъ ихъ числѣ, не отличаются надлежащими достоинствами. Для тушенія пожаровъ въ деревняхъ большею частью доставляются заливныя трубы, которыми начинаютъ обзаводиться многіе изъ землевладѣльцевъ и почти всѣ фабриканты и заводчики. Впрочемъ, эти трубы не могутъ приносить особой пользы, такъ какъ для доставки ихъ на мѣсто пожара часто приходится употребить значительное время, почему трубы появляются на пожары въ деревняхъ большею частью въ то время, когда огнемъ охвачены всѣ скученные постройки.

Города Калишской губерніи, хотя и имѣютъ собственные пожарные инструменты въ достаточномъ количествѣ и надлежащаго достоинства, но, по недостатку въ большинствѣ изъ нихъ правильно организованной пожарной стражи, инструменты составляютъ весьма слабое обезпеченіе отъ разрушительныхъ пожаровъ.

Въ трехъ городахъ Калишской губерніи—Калишѣ, Конинѣ и Турекѣ существуютъ особыя товарищества пожарной стражи, организованныя изъ обывателей сихъ городовъ по добровольному ихъ согласію и заслуживающія вполнѣ покровительственнаго вниманія правительства, по своему порядку, ревностному исполненію принятыхъ членами стражи обязанностей и по матеріальнымъ пожертвованіямъ участвующихъ, на счетъ которыхъ устраиваются надлежащія пожарные обозы.

Пожарная стража въ г. Конинѣ, устроенная въ 1870 г., состоитъ изъ 86 членовъ и владѣетъ пожарнымъ обозомъ, не считая въ томъ числѣ принадлежащихъ городу трубъ стоимостью 1,900 р. с.

Пожарная стража въ г. Турекѣ организована въ отчетномъ году и состоитъ изъ 135 членовъ. Эта стража владѣетъ пожарнымъ обозомъ, приобретеннымъ на добровольныя пожертвованія участниковъ, цѣнность коего доходитъ до 1,500 р. с.

Пожарная стража въ г. Калишѣ считаетъ свое существованіе съ 1862 г. Она состоитъ изъ 140 членовъ и владѣетъ обозомъ цѣнностью около 6,000 р. Калишская пожарная стража, принесшая за время своего существованія великія услуги, какъ населенію города, такъ и окрестностямъ онаго, имѣетъ полное право считаться, послѣ Варшавской пожарной команды, первую стражею въ Краѣ, по богатству пожарнаго обоза, новѣйшимъ усовершенствованнымъ орудіямъ, употребляемымъ при тушеніи пожара и при спасеніи движимаго имущества и людей, а также по своему замѣчательно стройному во время тушенія огня порядку,

къ которому члены привыкають, упражняясь съ охотою на примѣрныхъ нѣхъ, или такъ называемыхъ пробахъ. Вступая въ пожарную стражу, членъ принимаетъ на себя, согласно своимъ склонностямъ, точно опредѣленныя обязанности, касающіяся только извѣстнаго круга дѣйствій при тушеніи пожаровъ. Вслѣдствіе этого, участники стражи раздѣляются на отдѣльныя условливаемые родомъ дѣйствій, такъ: между ними одни заняты только добычею воды, другіе находятся исключительно при накачиваніи насосовъ, третіи заняты спасеніемъ людей и имущества внутри зданій, другіе дѣйствуютъ снаружи и разрушаютъ зданія и т. д. Всѣми дѣйствіями управляетъ выбранный старшина, распоряженіемъ котораго во время пожаровъ каждый участникъ строго и правдивно обязанъ подчиняться.

Калишъ, при своей замѣчательно большой скученности построекъ, неоднократно подвергался опустошительнымъ пожарамъ, истреблявшимъ въ былые времена цѣлыя кварталы и части города. Со времени организациі пожарной стражи въ послѣдніе 13 лѣтъ, въ немъ не было ни одного большого пожара, такъ какъ каждый разъ стража тушила огонь въ первыя же минуты его возникновенія. Въ отчетномъ году въ Калишѣ были два случая пожаровъ, но благодаря дѣйствіямъ стражи, повлекли за собою въ сложности убытковъ на 100 р. с.

По почину г. Калиша и въ городахъ Конинѣ и Турѣѣ организовались пожарныя стражи, достойныя тоже поощренія, какъ со стороны правительства, такъ и со стороны населенія. Въ остальныхъ городахъ губерніи между населеніемъ возникаетъ тоже желаніе учредить пожарную стражу, но учрежденіе ея должно принадлежать будущему времени.

Не лишнимъ здѣсь добавить, что существующія въ трехъ городахъ стражи находятся подъ непосредственнымъ наблюденіемъ городскихъ и уѣздныхъ властей, хотя и носятъ на себѣ вполнѣ частный характеръ.

ж) Различныя происшествія и народныя бѣдствія.

Въ теченіи всего отчетнаго года, кромѣ пожаровъ и нѣсколькихъ случаевъ градобитія, въ Калишской губерніи не было особыхъ событій и происшествій, имѣвшихъ гибельныя послѣдствія для народной жизни и имущества.

Малоснѣжная зима 1873/4 г. не причинила значительнаго разлива воды, который на короткое только время весною затопилъ болѣе низменные мѣста болота. Хотя весною и бывали дождливыя дни съ грозами, но между ними разу не было ливней, причинявшихъ опустошенія. Сухое лѣто отчетнаго года невыгодно отразилось на урожаѣ яровыхъ хлѣббовъ, и корнеплодныхъ растеній, о чемъ было упомянуто въ обзорѣ земледѣлія, но и оно не повлекло за собою вредныхъ послѣдствій для населенія.

Въ теченіи года было всего два случая градобитія, повлекшіе за собою значительныя убытки для земледѣльцевъ. 22 Мая въ гминахъ Тынецъ и Ополево, Калишскаго уѣзда, градомъ, сопровождавшимся бурей, выбиты значительныя пространства разнаго рода озимыхъ и яровыхъ посѣвовъ. Часть посѣвовъ принадлежала крестьянамъ, а другая часть крупнымъ землевладѣльцамъ. Самая значительная часть выбитыхъ градомъ посѣвовъ на помѣщичьихъ земляхъ

застрахована въ частныхъ обществахъ. По показаніямъ владѣльцевъ посѣвовъ, градобітіемъ этимъ причинено убытковъ на 134 т. р. с. Второй случай градобітія былъ 23 Іюля въ гминѣ Зборовъ, тоже Калишскаго уѣзда. Происшедшею сего числа бурей съ градомъ выбито на помѣщичьихъ поляхъ посѣвовъ разнаго рода хлѣба на сумму до 8,000 р. с.

Частые весенніе дожди иногда сопровождались сильными грозами. По собраннымъ свѣдѣніямъ, въ теченіи года произошло 18 случаевъ пожара отъ громовыхъ ударовъ и убито 10 человѣкъ.

Въ хроникѣ уголовныхъ происшествій въ губерніи не значится ни одного случая грабежа или образованія разбойничьихъ шаекъ.

Точно также и въ санитарномъ отношеніи отчетный годъ миновалъ благополучно для населенія губерніи.

IV. Народное здравіе и общественное призрѣніе.

а) Врачи.

Въ отчетномъ году въ Калишской губерніи находилось лицъ медицинскаго вѣдомства, состоящихъ на гражданской службѣ, 61, а именно:

врачей	22.
ветеринаровъ	2.
фельдшеровъ	19.
повивальныхъ бабокъ	18.

Итого . . 61.

Кромѣ того, въ губерніи находилось вольнопрактикующихъ:

врачей	35.
дентистовъ	2.
ветеринаровъ	3.
фельдшеровъ	97.
повивальныхъ бабокъ	52.

Итого . . 189

а слѣдовательно всѣхъ лицъ медицинскаго вѣдомства въ губерніи находилось 250 *). Мѣсто пребываніе врачей находится въ городахъ и посадахъ, какъ въ самыхъ населенныхъ центрахъ, откуда врачи выѣзжаютъ для поданія медицинской помощи въ окрестности. Опредѣляя это распредѣленіе врачей по городамъ, получимъ, что въ губернскомъ городѣ имѣютъ пребываніе 14 врачей, въ 7 уѣздныхъ городахъ — 19 вр., въ 5 заштатныхъ городахъ—9 и въ посадахъ—15. Изъ одного этого распредѣленія можно усмотрѣть, что населеніе губерніи всегда имѣетъ возможность получать медицинское пособіе безъ замедленія, и дѣйствительно въ губерніи нѣтъ ни одного пункта, который былъ бы отдаленнѣе 20 верстъ отъ мѣста пребыванія врача, что даетъ возможность жителямъ губерніи обращаться къ пособію врача, не стѣняясь дальностію разстоянія.

Сравнивая указанныя здѣсь свѣдѣнія съ числовыми данными о численности всего населенія въ губерніи, окажется, что:

*) Въ это число не вклячены медицинскіе чины военнаго вѣдомства.

на 1 врача приходилось . . .	12,201	челов.
„ 1 фельдшера	5,995	„
„ 1 повивальную бабку . . .	398	рождений.

Ежели же принять во вниманіе, что большинство лицъ крестьянскаго словія рѣдко обращается къ пособію врачей, за исключеніемъ эпидемій и случаевъ застарѣлыхъ и продолжительныхъ болѣзней, въ такомъ случаѣ число жалобъ, приходящееся на одного врача, значительно будетъ уменьшено.

Въ теченіи отчетнаго года выдано Калишскимъ Губернскимъ Правленіемъ одно дозволятельное свидѣтельство на свободную практику по званію старшаго фельдшера. Испытаніе же и выдача свидѣтельствъ на званіе аптекарскихъ учениковъ прекращено по распоряженію Медицинскаго Департамента Министерства Внутр. Дѣлъ отъ 25 Января 1874 г. за № 843.

Аптекъ въ губерніи въ отчетномъ году было 35, а въ томъ числѣ вновь открытая въ п. Прашка, Велюнскаго уѣзда, съ разрѣшенія Медицинскаго Департамента Министерства Внутреннихъ Дѣлъ отъ 30 Ноября 1873 года № 10,067. При всѣхъ аптекахъ, кромѣ содержателей и управляющихъ, находилось 34 лица фармацевтическаго званія, а именно: 4 провизора, 13 помощниковъ ихъ и 17 провизорскихъ учениковъ. Осмотръ аптекъ въ губерніи производился Медицинскимъ Инспекторомъ и уѣздными врачами, при чемъ никакихъ безпорядковъ и злоупотребленій со стороны аптекъ не обнаружено. Число рецептовъ, поступившихъ во всѣ аптеки въ теченіи года, доходило до 102,417. Существующія въ губерніи аптеки распредѣлены по численности населенія весьма равномѣрно и находятся не только во всѣхъ городахъ, но и въ значительнѣйшей части посадовъ, такъ что никто изъ жителей губерніи не ощущаетъ недостатка въ аптекахъ. Кромѣ аптекъ, въ г. Калишѣ и Сѣраховѣ ходитъ по одному складу аптечныхъ матеріаловъ.

Опредѣлить съ приблизительною вѣроятностію число находившихся въ губерніи больныхъ весьма трудно, такъ какъ большая часть врачей не ведетъ никакихъ списковъ своимъ пациентамъ и вообще медицинская статистика, въ отношеніи, находится въ весьма неудовлетворительномъ состояніи.

Вообще отчетный годъ въ санитарномъ отношеніи принадлежалъ къ благопріятнымъ, какъ въ отношеніи незначительной смертности вообще, такъ и въ отношеніи болѣзненности. Хотя въ нѣкоторыхъ мѣстностяхъ проявилась большая наклонность къ нѣкоторымъ болѣзнямъ, какъ напр. зимою: къ дыхательныхъ и пищеварительныхъ органовъ, дифтерическому поражению зева, кори, коклюшу и катаральнымъ горячкамъ; весною: къ катаральнымъ и гастроэнтерическимъ горячкамъ, воспаленію дыхательныхъ органовъ, оспѣ и кори; лѣтомъ къ катарамъ пищеварительныхъ органовъ и осенью: къ катарамъ кишечка, скарлатинѣ и дифтериту, но всѣ эти болѣзни не принимали характера эпидемій.

Свирѣпствовавшія въ прежніе годы холерныя эпидеміи вызывали учрежденіе временныхъ холерныхъ комитетовъ, кругъ дѣятельности которыхъ ограничивался устройствомъ больницъ и подаваніемъ бесплатной врачебной помощи больнымъ, преимущественно изъ бѣднаго класса. Такого рода комитеты приносили извѣстную пользу только для превращенія эпидемій, но относились весьма мало къ устраненію условий, влияющихъ сильно на появленіе и развитіе эпидемій. Вслѣдствіе

несостоятельности холерныхъ комитетовъ, въ Калишѣ открытъ 16 Октября, по распоряженію Господина Варшавскаго Генераль-Губернатора, постоянный Санитарный Комитетъ, дѣятельность котораго должна принести большую пользу населенію. Нѣкоторые города губерніи, а между ними особенно губернской городъ, находятся въ весьма неблагоприятныхъ санитарныхъ условіяхъ по мѣстоположенію и скучности построекъ. Такія неблагоприятныя условія Калиша, расположеннаго въ болотистой долинѣ между двухъ возвышенностей, вызываютъ значительные расходы на очистку города и дезинфекцію вообще и требуютъ непрерывнаго бдительнаго надзора за чистотою со стороны полицейскихъ властей.

Для устраненія неблагоприятныхъ санитарныхъ условій въ губерніи и для предупрежденія появленій эпидемій существуютъ: осмотры въ городахъ дворовъ, надзоръ за съѣтными припасами, осмотръ проститутокъ и оспопрививаніе.

Въ отчетномъ году обращено было особенное вниманіе на возможно частые осмотры дворовъ въ городахъ, въ виду весьма дурнаго устройства отхожихъ мѣстъ во всѣхъ почти городахъ и посадахъ. Такого рода осмотры привели къ необходимости хозяевъ дворовъ или употреблять дезинфицирующія вещества, или устраивать сіи мѣста соответственно требованіямъ гигиены и санитарнымъ указаніямъ.

За съѣтными припасами въ городахъ постоянно наблюдали мѣстные врачи совмѣстно съ административно-полицейскими властями. При такого рода наблюденіяхъ иногда находили испорченное мясо, негодный къ употребленію хлѣбъ, незрѣлыя овощи и т. п., однакоже случаи эти были мало важны и не имѣли характера врачебно-полицейскихъ преступленій со стороны торговцевъ. Особенное вниманіе было обращено на свидѣтельствованіе скота, предназначаемаго на убой. При этомъ свидѣтельствованіи мясники обязаны представлять на каждую штуку скота удостовѣреніе полиціи въ томъ, что купленный скотъ не происходитъ изъ тѣхъ мѣстностей, гдѣ существуютъ скотскія болѣзни. Такъ какъ безъ подобнаго рода удостовѣреній крестьяне не отправляются со скотомъ на ярмарки и базары, то мѣра эта содѣйствуетъ также искорененію скотокрадства. При медицинскомъ осмотрѣ скота передъ убоемъ въ теченіи отчетнаго года не было обнаружено ни разу зараженія сибирскою язвою, почему, не смотря на появленіе этой болѣзни въ нѣкоторыхъ мѣстахъ губерніи, не было случаевъ зараженія людей въ городахъ при употребленіи въ пищу мяса.

Для предохраненія жителей отъ зараженія сифилитическими болѣзнями, во всѣхъ городахъ губерніи производились еженедѣльно осмотры проститутокъ. По собраннмъ свѣдѣніямъ, во всѣхъ городахъ и предмѣстьяхъ числилось по спискамъ 226 развратныхъ женщинъ, при еженедѣльныхъ осмотрахъ которыхъ въ теченіе года приходилось на 11,752 осмотра 316 случаевъ обнаруженія сифилиса.

Оспопрививаніемъ въ губерніи занимаются, какъ состоящіе на службѣ врачи и фельдшера, такъ и вольнопрактикующіе. Для возможно успѣшнаго оспопрививанія, Гминныя Управленія сообщаютъ врачамъ свѣдѣнія о числѣ родившихся въ гминахъ, почему медицинские чины, выбравъ извѣстное время, съ наступленіемъ теплаго времени, предписываютъ Управленіямъ собрать въ указанные пункты младенцевъ для привитія оспы и сами отправляются въ эти пункты про-

изводить прививку оспы. По истечении известного времени ими совершена вторая объезд для осмотра успешности привития и для ревакцинаций.

По собранным ныне сведениям, в отчетном году привита оспа следующего числа лиц отдельно для каждого уезда:

въ Велюномскомъ уездѣ . . .	2,942 ч.
„ Калишскомъ „ . . .	4,835 „
„ Конинскомъ „ . . .	2,832 „
„ Кольскомъ „ . . .	2,430 „
„ Ленчицкомъ „ . . .	2,521 „
„ Слупецкомъ „ . . .	1,989 „
„ Сѣрадзскомъ „ . . .	3,245 „
„ Турекскомъ „ . . .	3,279 „
Итого . . .	24,073 ч.

Для вознаграждения лиц, занимающихся прививкою оспы в губернии, пускается из казны ежегодно сумма в размѣрѣ 43 р. 50 к., которая разделяется между оспопрививателями. Для болѣе усиленного поощрения сихъ было бы желательно разрѣшить оспопрививателямъ взимать известную плату напр. по 5 к., за каждого, ребенка, коему привита оспа. Такое разрѣшеніе сколько не обременительное для плательщиковъ, несомнѣнно имѣло бы благотворное вліяніе на ходъ оспопрививанія, такъ какъ вознагражденіе, получаемое оспопрививателями изъ казны, весьма незначительно сравнительно съ заслугою, возлагаемою ими.

Въ пяти уездахъ проявлялась въ теченіи года оспа спорадически, не принимая грознаго характера эпидеміи. Всѣхъ заболѣвшихъ было 258 д., изъ нихъ выздоровѣло 173 д. и умерло 85 душъ.

Кромѣ оспы, въ Кольскомъ уездѣ появлялась скарлатина, отъ которой болѣло 21 ч. и умерло 5 ч. Въ Ленчицкомъ уездѣ осенью въ нѣкоторыхъ ревняхъ были случаи заболѣванія тифомъ, при чемъ больныхъ числилось 52, изъ которыхъ 8 ч. умерло.

Кромѣ поданія медицинской помощи, служащіе медицинскіе чины принимаютъ участіе въ судебно-медицинскихъ изслѣдованіяхъ, при чемъ произведено

вскрытій мертвыхъ труповъ . . .	157.
свидѣтельствующій беременности . . .	41.
„ растленія . . .	6.
„ послѣ-родоваго состоянія . . .	6.
„ умалишенныхъ . . .	8.
микроскопическихъ изслѣдованій . . .	16.
химическихъ изслѣдованій . . .	6.

Для полного очерка состоянія медицинской части в губернии необходимо упомянуть здѣсь о ветеринарной части. Какъ указано выше, в отчетномъ году числилось всего 5 ветеринаровъ, изъ коихъ 3 ветеринара считаются самостоятельными практикующими. При существующихъ ныне законоположеніяхъ о мѣрахъ пресѣченія чумы рогатаго скота, число наличныхъ ветеринаровъ удовлетворяетъ потребности въ оныхъ почти для всей губернии.

Въ отчетномъ году не было ни одного случая появленія чумы, за то другія болѣзни скота проявлялись въ нѣкоторыхъ мѣстностяхъ губерніи. По собраннмъ свѣдѣніямъ, отъ сибирской язвы заболѣло 160 г. скота, изъ которыхъ 128 г. пало; отъ тойже болѣзни заболѣло 108 овецъ, 3 свиньи и всѣ эти заболѣвшія животныя пали; паршею было больныхъ 60 лошадей, изъ коихъ 2 пали; сапомъ заболѣло 24 лошади и всѣ заболѣвшія были убиты; наконецъ, бѣшеннхъ собакъ въ губерніи появилось въ году 22 и всѣ были убиты.

б) Больницы.

Кромѣ тюремныхъ лазаретовъ, о которыхъ упоминалось въ обзорѣ тюремъ, въ Калишской губерніи находилось въ отчетномъ году, въ вѣдѣніи Губернскаго и Уѣздныхъ Совѣтовъ Общественнаго Призрѣнія, шесть городскихъ больницъ, а именно: въ Калишѣ—больница Св. Троицы и Еврейская; въ Сѣрадзѣ—Св. Иосифа; въ Велонѣ—Всѣхъ Святыхъ; въ Ленчицѣ—Св. Николая и въ Конинѣ—Св. Духа.

Домовъ для умалишенныхъ въ губерніи не имѣется; при больницахъ же въ Калишѣ устроены помѣщенія для временнаго содержанія умалишенныхъ, подвергающихся освидѣтельствуванію Губернскаго Правленія.

Главнымъ средствомъ больницъ, обезпечивающимъ ихъ существованіе, служить возвратъ лечебныхъ издержекъ, получаемый или съ больныхъ, или, въ случаѣ бѣдности, съ общества, въ которомъ больной числится. Плата за леченіе и содержаніе въ больницахъ утверждена Г. Министромъ Внутреннихъ Дѣлъ на 1874 г. въ слѣдующемъ размѣрѣ: съ лицъ гражданскаго вѣдомства—по 30 к. въ сутки съ человѣка и за погребеніе умершаго по 2 р., а съ лицъ военнаго вѣдомства и членовъ ихъ семействъ—по 52 к. въ сутки и за погребеніе—по 1 р. 98 к.

Кромѣ того, больницы имѣютъ слѣдующіе источники поступленія: доходы съ принадлежащихъ имъ имуществъ и капиталовъ, пособія отъ городскихъ кассъ, добровольныя пожертвованія и часть доходовъ поступающихъ въ пользу благотворительныхъ заведеній: взысканій по судебнымъ рѣшеніямъ, на основаніи уложенія о наказаніяхъ, сборъ съ билетовъ на увеселительныя представленія, сборъ съ лотерей, концертовъ, сборъ въ церквахъ въ послѣдніе дни страстной недѣли великаго поста (квесты) и др.

Пособія отъ городскихъ кассъ въ сущности не составляютъ приращенія больничныхъ средствъ, такъ какъ въ вознагражденіе за это пособіе въ больницахъ безплатно пользуются и содержатся неимущіе горожане. Число этихъ больныхъ иногда бываетъ такъ велико, что стоимость ихъ содержанія, исчисленная по нормѣ, превышаетъ самыя пособія. Такимъ образомъ, эти пособія составляютъ лишь облегченный способъ взиманія лечебныхъ издержекъ за неимущихъ больныхъ.

Постояннаго казеннаго пособія ни одна изъ больницъ губерніи до настоящаго времени не получала.

Въ трехъ уѣздныхъ городахъ—въ Туреѣ, Коло и Слупцахъ вовсе нѣтъ больницъ, хотя въ нихъ давно уже ощущается потребность. Вопросъ объ устройствѣ больницы въ Туреѣ возбужденъ въ отчетномъ году и устройство больницы должно осуществиться въ самомъ непродолжительномъ времени.

Для болѣе полного ознакомленія съ состояніемъ больницъ необходимо ложить вѣдѣль очеркъ каждой изъ нихъ.

Больница Св. Троицы въ Калишѣ. Штатное число кроватей въ этой больнице полагается 75. Она помѣщается въ 2-этажномъ каменномъ зданіи, въ которомъ находится 14 довольно обширныхъ покоевъ, могущихъ вмѣстить въ себя 75 больныхъ; кромѣ того, въ немъ устроены двѣ небольшія комнаты для больныхъ, желающихъ имѣть отдѣльные покои, и двѣ комнаты для временнаго содержанія умалишенныхъ.

Во дворѣ этой больницы имѣется деревянный сарай, приспособленный для временнаго помѣщенія въ немъ въ лѣтніе мѣсяцы до 20 больныхъ. Этотъ провизированный баракъ приноситъ больнице не малую пользу, позволяя въ зимніе мѣсяцы подвергать по очередно по нѣсколько комнатъ фундаментальной очисткѣ, не прекращая пріема новыхъ больныхъ. Такъ какъ онъ составляетъ нѣчто въ родѣ хирургическаго отдѣленія больницы, поэтому избытокъ свѣта и чистаго воздуха для больныхъ дѣйствуетъ весьма благотворно на ихъ выздоровленіе.

Въ отчетномъ году начаты работы по перестройкѣ больницы и пристройкѣ къ ней; встроены новыя ретирадныя мѣста съ хорошою вентилациею, устранено одно изъ главнѣйшихъ ея неудобствъ; нѣкоторыя комнаты снабжены вентилационными печами, при помощи которыхъ отопляется и находящійся въ помѣщеніи корридоръ. Работы производились въ отчетномъ году по сметѣ утвержденной въ суммѣ 18,679 р. 54 к., въ счетъ которой отпущено по распоряженію изъ казны въ размѣрѣ 15,265 р. 54 к.

Названная больница снабжена достаточнымъ количествомъ бѣлья, послужившаго хирургическими инструментами и вообще всеми необходимыми больничными предметами. При больнице состоятъ для ухода за больными и для приготовления несложныхъ лекарствъ 5 сестеръ милосердія, зачисляемыхъ въ штатъ больницы. Участіе этихъ сестеръ милосердія достойно самаго лучшаго вниманія по неоцѣненной пользѣ, приносимой ими больнымъ.

Въ теченіи отчетнаго года въ больницу было принято больныхъ обоимъ поламъ 904 человѣка; средняя продолжительность одного больного простиралась до 12 дней; а среднее число больныхъ въ сутки равнялось 71,0 человѣкъ; одинъ изъ нихъ въ больницу приходился на 9,2 поступавшихъ; содержаніе одного больного въ сутки обходилось по 42,5 к.

Оборотъ суммъ по содержанію больницы выражается слѣдующимъ образомъ:

поступило доходовъ . . 11,160 р. 95 ½ к.

произведено расходовъ . 11,023 р. 59 к.

Осталось . . 137 р. 36 ½ к.

Больница эта владѣетъ недвижимостью, приносящею ей годоваго дохода въ 638 р., и казначеями, находящимися въ Банкѣ и на ипотечномъ обезпеченіи въ размѣрѣ 25,259 р. 22 ¼ к.

Калишская еврейская больница помѣщается въ 2-этажномъ каменномъ домѣ, въ которомъ находится 8 комнатъ, вполне соответствующихъ штатному числу кроватей.

ному числу кроватей (26). Эта больница снабжена достаточнымъ количествомъ больничныхъ вещей, хотя устройство самага помѣщенія въ ней не вполне удовлетворительно. Воздухъ въ покояхъ не всегда бываетъ свѣжій, для вентилациіи служатъ только оконныя форточки, она нуждается въ соответственномъ помѣщеніи для труповъ и въ новыхъ ретиральныхъ мѣстахъ.

Въ теченіи отчетнаго года въ ней находилось 343 человѣка больныхъ; средняя продолжительность леченія каждаго больного составляетъ 21,0 дней; число больныхъ въ день равнялась 23 человѣкамъ; одинъ умершій приходился на 15 поступившихъ больныхъ; содержаніе каждаго больного обходилось по 48,1 к.

Оборотъ суммъ на содержаніе больницы выражается слѣдующимъ образомъ:

поступило доходовъ . . . 4,274 р. 83 к.

израсходовано 3,847 р. 25½ к.

Осталось . . . 427 р. 57½ к.

Больница эта имѣетъ ежегоднаго пособія отъ божничнаго дозора 1,200 р., располагаетъ капиталомъ 6,931 р. 10 к., хранящимся въ Банкѣ и на ипотечномъ обезпеченіи и владѣетъ домомъ, который отдается въ наемъ.

Больница Св. Іосифа въ Сѣрадзѣ помѣщается въ каменномъ 2-этажномъ домѣ, больничные покои въ которомъ обращены окнами на сѣверо-востокъ, вслѣдствіе чего покои эти мрачны. Отхожія мѣста въ ней не вполне соответствують своему назначенію и требуютъ значительныхъ издержекъ для передѣлки. Въ зданіи находится 9 больничныхъ покоевъ, въ которыхъ можно помѣстить до 50 больныхъ. Она снабжена достаточнымъ количествомъ больничныхъ вещей, но ощущаетъ недостатокъ въ банѣ и въ соответственномъ помѣщеніи для труповъ.

Въ теченіи отчетнаго года въ ней находилось 242 ч. больныхъ обоого пола; средняя продолжительность однаго больного составляла 29,6 сутокъ; въ сутки состояло среднимъ числомъ больныхъ 17,4; одинъ умершій приходился на 8,0 больныхъ; содержаніе больного обходилось въ сутки по 56,9 к.

Содержаніе больницы въ 1874 г. выражается слѣдующимъ образомъ:

поступило доходовъ . . . 3,697 р. 80½ к.

произведено расходовъ . . 3,687 р. 27 к.

Осталось . . . 10 р. 53½ к.

Названная больница владѣетъ небольшимъ фруктовымъ садомъ при больницѣ, отъ котораго получено дохода 16 р. 20 к., и располагаетъ капиталомъ 2,977 р. 30 к., приносящимъ ей проценты.

Больница Всѣхъ Святыхъ въ Велюнь, въ сравненіи съ другими больницами въ губерніи, лучше обезпечена въ матеріальномъ отношеніи и по своему устройству и порядку должна быть поставлена первою. Она помѣщается въ большомъ 2-этажномъ домѣ, въ которомъ находится 14 покоевъ для больныхъ, часовни и одна комната для хирургическихъ операцій. Вдоль всѣхъ комнатъ устроены обширный и свѣтлый корридоръ для прогулки больныхъ; отхожія мѣста помѣщены въ особомъ зданіи, соединенномъ съ больницею теплымъ корридоромъ. Въ подвальномъ этажѣ зданія устроены кухни, прачешная и двѣ ван-

ныя комнаты. При больницѣ находится обширный садъ для прогулки въздуха вливающихъ.

Больница эта устроена на 48 штатныхъ кроватей; въ отчетномъ году въ ней состояло больныхъ 318 человекъ; средняя продолжительность пребывания каждого больного равнялась 29,4 сутокъ; въ сутки состояло больныхъ среднимъ числомъ 25,6 человекъ; одинъ смертный случай приходился на 1,44 больныхъ; стоимость содержанія больного въ сутки обходилось въ 40,8 коп.

Оборотъ суммъ по содержанію больницы выражается слѣдующимъ образомъ:

поступило доходов . . .	4,135 р. 92¼ к.
израсходовано	3,633 р. 2½ к.
Осталось	502 р. 89¾ к.

Больница эта владѣетъ землями, приносящими ей ежегодно дохода 76 78 к., и располагаетъ запаснымъ капиталомъ въ суммѣ 8,018 р. 29½ к.

Больница Св. Николая въ Ленчицѣ помѣщается въ собственномъ каменномъ одноэтажномъ съ мезониномъ зданіи, построенномъ на болотной мѣстности, почему помѣщеніе, въ гигиеническомъ отношеніи, находится въ негигиеническихъ условіяхъ. Въ мезонинѣ устроены три покоя для больныхъ мужскаго пола, а внизу одинъ больничныи покой для женщинъ, ванная комната и комната для операций. При больницѣ имѣется флигель изъ двухъ комнатъ, значенныхъ для помѣщенія больныхъ заразительными болѣзнями. Больница устроена на 30 кроватей.

Въ отчетномъ году въ ней находилось больныхъ 245 чел.; средняя продолжительность леченія каждого больного составляла 31,7 сутокъ; въ сутки состояло среднимъ числомъ 21,3 больныхъ; одинъ смертный случай приходился на 1,44 поступившихъ больныхъ; стоимость содержанія каждого больного равнялась 40,8 коп.

Оборотъ суммъ по содержанію больницы выражается слѣдующимъ образомъ:

поступило доходов . . .	4,154 р. 2 к.
произведено расходовъ . .	4,109 р. 12 к.
Осталось	44 р. 90 к.

Больница эта располагаетъ запаснымъ капиталомъ въ суммѣ 2,500 р., находящимся въ Банкѣ.

Больница Св. Духа въ Конинѣ. Больничное одноэтажное съ мезониномъ зданіе, приспособленное для больничнаго помѣщенія, далеко неудобно по ряду необходимымъ условіямъ, поэтому положено было построить отдѣльный больничныи флигель, отхожія мѣста и другія служебныя постройки. Расходы на такую постройку были исчислены въ 5,650 р. 16¼ к., въ счетъ которыхъ отпущено пособие изъ казны 2,500 р. Для осуществленія постройки Совѣтъ Общественнаго Призрѣнія обратился къ общественной благотворительности и при встрѣтилъ со стороны общества полнѣйшее сочувствіе, выразившееся посылкою недостающихъ средствъ. Работы начаты въ отчетномъ году и окончены въ 1875 г. Больничное имущество находится въ недостаточномъ количествѣ.

Штатное число кроватей въ этой больницѣ полагается 48; въ отчетномъ году было принято больныхъ 483 чел.; средняя продолжительность леченія больного составляла 23,5 сутокъ; въ сутки среднимъ числомъ приходилось 31,1 ч.; одинъ смертный случай приходился на 7,3 больныхъ; содержаніе больного обходилось въ сутки въ 38,6 в.

Оборотъ суммъ по содержанію больницы выражается слѣдующимъ образомъ:

поступило доходовъ . . . 5,903 р. 27 $\frac{1}{2}$ к.

израсходовано 5,903 р. 27 $\frac{1}{2}$ к.

Осталось . . . — р. — к.

Больница эта владѣетъ 4 участками земли, приносящими ей дохода 39 р. 2 к., и располагаетъ запаснымъ капиталомъ 1,333 р. 78 к., хранящимся въ Банкѣ.

Къ настоящему обзору состоянія больницъ необходимо присовокупить, что въ отчетномъ году сдѣланы были частными лицами слѣдующія пожертвованія:

Калишскій адвокатъ при Гражданскомъ Трибуналѣ Карасинскій завѣщаль въ пользу больницы Св. Троицы проценты съ капитала въ 300 р.

Житель г. Калиша Прокули пожертвовалъ въ пользу тойже больницы проценты съ капитала въ 150 р.

Пожертвовано мелкими суммами отъ разныхъ лицъ болѣе 300 р.

Наконецъ Калишскій Губернскій Совѣтъ Общественнаго Призрѣнія собралъ съ различнаго рода устраиваемыхъ имъ общественныхъ увеселеній въ пользу благотворительныхъ учрежденій въ Калишѣ, а въ томъ числѣ и въ пользу больницы, 2,291 р. 20 к.

Собранныя Губернскимъ и Уѣздными Совѣтами суммы составляютъ главный доходъ существованія благотворительныхъ заведеній. Не смотря на особія усилія заботиться о такого рода сборахъ и не смотря на расположеніе общества къ благотворительности, размѣръ этого сбора находится въ тѣсной зависимости отъ многихъ случайностей, часто непредвиденныхъ, а поэтому онъ не можетъ служить прочною основою существованія больницъ, богадѣленъ и пріютовъ. Вслѣдствіе этого, и самое существованіе благотворительныхъ заведеній въ губерніи до настоящаго времени имѣетъ характеръ счастливой случайности, ни чѣмъ не обезпечиваемой въ будущемъ. Въ виду этого, ощущается крайняя надобность прочно обезпечить существованіе благотворительныхъ заведеній или постояннымъ и опредѣленнымъ пособіемъ отъ правительства, или же установленіемъ земскаго сбора въ пользу сихъ заведеній.

в) Эпидеміи и эпизоотіи.

Отчетный годъ въ санитарномъ отношеніи долженъ быть отнесенъ къ самымъ благопріятнымъ для населенія губерніи, такъ какъ въ теченіи онаго не было ни эпидемій, ни эпизоотій. Въ нѣкоторыхъ мѣстахъ губерніи проявлялись заразительныя болѣзни: оспа, скарлатина и тифъ, но появленіе ихъ имѣло характеръ спорадическій, не доходившій до грозныхъ размѣровъ, о чемъ изъяснено въ первой статьѣ настоящаго отдѣла.

г) Насильственные смерти.

(Приложеномъ къ этой статьѣ служить вѣдомость № 7).

Въ отчетномъ году, какъ видимъ изъ вѣдомости № 7, умерло 351 вѣкъ отъ насильственной и случайной смерти. Сравнивая это число съ общимъ числомъ душъ (18,030), умершихъ въ 1874 г., найдемъ, что на 100 смертныхъ случаевъ приходится 1,9 жертвы населенія и неблагоприятныхъ случайностей. Исчисляя же число сихъ жертвъ отдѣльно для мужчинъ (223 д.) и для женщинъ (128 д.) найдемъ, что на 100 умершихъ мужчинъ приходится 2,4 ч., умершихъ отъ насилія и случайнымъ образомъ, а на 100 женщинъ — 1,4 ч. Эти отвлеченныя цифры указываютъ ясно, что женщины гораздо рѣже подвергаются мужскимъ насилиямъ и случайностямъ, влекущимъ за собою смерть. Не трудно также замѣтить, что на 100 смертныхъ случаевъ въ городахъ приходится 2,4 случая смерти отъ случайностей и насилія, а на 100 случаевъ въ деревняхъ — 1,8, т. е. въ деревняхъ умираютъ болѣе отъ случайностей и насилія, нежели въ городахъ.

Большая половина смертныхъ случаевъ обусловливалась неблагоприятными случайностями — 191 ч.; за тѣмъ слѣдуютъ лица, скоропостижно умершія отъ лихорадки, пьянства и другихъ причинъ — 97 ч.; жертвы смертоубійства — 26 ч.; самоубійцы — 19 и, наконецъ, найдено мертвыхъ тѣлъ — 18.

Изъ числа лицъ, ставшихъ жертвами случайной смерти, болѣе всего числятся утопшихъ — 58 ч. За тѣмъ слѣдуютъ смертные случаи въ порядкѣ постепенности: умершихъ отъ разнаго рода непредвиденныхъ случайностей — 57 ч., стлѣвшихъ и убитыхъ на пожарахъ и умершихъ отъ обжоговъ — 32 ч., задавленныхъ и умершихъ отъ паденія съ высотъ — 27 ч., убитыхъ громомъ — 10 ч., задохшихся — 6 ч. и умершихъ отъ убора — 1 ч. Въ числѣ сихъ жертвъ не значатся ни одного человѣка, умершаго отъ укушенія звѣрями, что объясняется, повидно, отсутствіемъ въ губерніи хищныхъ звѣрей.

Значительное число утопленниковъ, принадлежащихъ преимущественно въ старому возрасту, объясняется обиліемъ рѣкъ въ губерніи, а отчасти и неукротительнымъ устройствомъ колодцевъ въ деревняхъ. Для предупрежденія случаевъ паденія дѣтей въ колодцы обращено усиленное вниманіе на повѣсившійся срубковъ и на устройство крышекъ на колодцахъ.

Сравнительно съ 1873 г., число лицъ замершихъ въ отчетномъ году увеличилось съ 1 ч. до 6 душъ. Это значительное увеличеніе слѣдуетъ объяснить холодной и снѣжною зимою, начавшеюся съ началомъ ноября мѣсяца 1874 г.

Изъ числа скоропостижно умершихъ (97 ч.) болѣе всего умерло отъ вѣстныхъ причинъ: въ городахъ 12 ч. и въ деревняхъ 54, за тѣмъ умершихъ при болѣзненномъ состояніи 16 и отъ пьянства — 15.

Въ числѣ 26 душъ, павшихъ жертвами смертоубійства, значатся самоубійствъ 17 и смертоубійствъ 9.

Въ числѣ лицъ, умершихъ насильственнымъ и случайнымъ образомъ, особый интересъ возбуждаютъ самоубійцы. По собраннымъ свѣдѣніямъ, оказывается, что въ отчетномъ году умершихъ отъ самоубійства было 19 душъ, а въ томъ числѣ въ городахъ 4 ч. и въ деревняхъ 15 ч.

Сравнивая эти числа съ числомъ душъ, умершихъ отдѣльно въ деревняхъ и городахъ, окажется, что на 100 умершихъ въ городахъ приходится самоубійствъ 0,18, а въ деревняхъ на 100 умершихъ — 0,09, т. е. случаевъ самоубійства въ городахъ вдвое болѣе нежели въ деревняхъ.

**Богадѣльни и
пріюты.**

Находящіеся въ Калишской губерніи богадѣльни и дѣтскіе пріюты распределяются по способу завѣдыванія ими на два рода. Одни изъ нихъ, находящіеся въ городахъ, состоятъ въ вѣдѣніи Совѣтовъ Общественнаго Призрѣнія, а другіе, находящіеся въ гминахъ—въ вѣдѣніи гминныхъ учреждений. Кромѣ того, въ г. Калишѣ подъ вѣдѣніемъ церковнаго попечительства состоятъ пріюты для дѣтей православнаго исповѣданія.

Въ вѣдѣніи Совѣтовъ Общественнаго Призрѣнія состоятъ 7 богадѣленъ въ городахъ: Калишѣ, Ленчицѣ, Сѣрадзѣ, Слупцахъ, Колѣ, Турекѣ и Вартѣ.

Дѣтскіе пріюты устроены въ городахъ Калишѣ и Сѣрадзѣ. Въ отчетномъ году былъ закрытъ дѣтскій пріютъ въ г. Велюнѣ, такъ какъ домъ, въ которомъ онъ помѣщался, оказался въ санитарномъ отношеніи весьма вреднымъ для помѣщенія дѣтей. Это обстоятельство заставило мѣстный Совѣтъ приступить къ постройкѣ новаго дома для пріюта на добровольныя пожертвованія, которыя собраны съ этою цѣлью въ размѣрѣ 3,000 р.

Состояніе богадѣленъ и пріютовъ, находящихся въ вѣдѣніи Совѣтовъ Общественнаго Призрѣнія выражается:

Наименованіе богадѣленъ и пріютовъ	Число при- зрѣваемыхъ ся	Расходовано на содержаніе		Пособіе отъ казны	Запасный ка- питалъ	
		Руб.	Коп.		Руб.	Коп.
Богадѣльни:						
Калишская	55	2,211	2 ³ / ₄	100	2,647	—
Ленчицкая	26	762	75 ¹ / ₂	—	4,119	90 ¹ / ₂
Сѣрадзская	12	530	15	115	2,696	—
Слупецкая	12	537	50	—	2,522	74 ¹ / ₂
Кольская	21	119	90 ¹ / ₂	—	568	38
Турекская	6	137	50	—	5,850	24
Вартская	5	98	6	—	9,227	87 ¹ / ₂
Дѣтскіе пріюты:						
Калишскій	100	1,968	83 ¹ / ₂	250	6,498	37 ¹ / ₂
Сѣрадзскій	30	540	53 ¹ / ₂	150	1,468	78
Велюнскій	—	—	—	250	1,530	—

Запасные капиталы указанныхъ благотворительныхъ учреждений образовались въ равное время путемъ общественной благотворительности и представляютъ собою, хотя незначительный, но постоянный источникъ доходовъ отъ приращаемыхъ на нихъ процентовъ. Другимъ постояннымъ источникомъ доходовъ служатъ дома и земли, завѣщанныя нѣкоторыми благотворителями названныхъ заведеній. Изъ этихъ недвижимыхъ собственности въ отчетномъ году получены слѣдующіе доходы: Калишская богадѣльня—100 р., Ленчицкая—400 р., Сѣрадзская—226 р. 15 к., Слупецкая—519 р. 5 к., Кольская—106 р. 80 к., Турекская—22 р. 15 к. и Вартская—455 р. 89 к.

Главнымъ же средствомъ существованія богадѣлень и приютовъ служатъ случайные доходы: пожертвованія, сборы съ увеселительныхъ учреждений и а также незначительное пособие изъ казны.

Существующія источники содержанія богадѣлень едва только обезпечиваютъ первые потребности призрѣваемыхъ: даютъ имъ кровь и пищу, и далеко не статочно для приведенія въ надлежащій порядокъ, при которомъ отживающіе въѣзъ неимущіе могли бы находить не только покойный уголь и кусокъ хлѣба и нѣкоторыя удобства въ обстановкѣ.

Положеніе 29 богадѣлень, находящихся въ вѣдѣніи гминныхъ управленій, значительно печальнѣе положенія этого рода заведеній Совѣтовъ Общества Призрѣнія. Гминныя богадѣльни, въ большинствѣ даютъ призрѣваемымъ только кровь и при томъ размѣры этого крова такъ не велики, что въ самой богадѣльнѣ изъ нихъ призрѣваются 20 старцевъ. Почти всѣ эти богадѣльни основаны совершенно случайно: благотворительные люди изъ филантропической цѣли, въ какой либо случайности основывали заведеніе, оставляли капиталы, а иногда обязывались вносить въ пользу призрѣваемыхъ извѣстное количество продуктовъ. Такое начало всѣхъ богадѣлень; существованіе нѣкоторыхъ изъ нихъ продолжается съ давнихъ временъ. Для болѣе наглядной характеристики богадѣлень интересно привести здѣсь краткій очеркъ хотя двухъ изъ нихъ:

Богадѣльня на 4 человекъ въ д. Черножили, Велюнскаго уѣзда, помещающаяся нынѣ въ половинѣ каменнаго новаго дома, отвѣденнаго бесплатно владѣльцемъ, существуетъ съ 1787 г. Автомъ 13 Декабря 1787 г., находящимся въ Калишскомъ Архивѣ Старыхъ Дѣлъ въ книгѣ 134 подъ 1783 г., стр. 41, подъ заглавіемъ: „Akta Grodzkie i Wieluńskie,” бывший владѣль имѣнія, графъ Адамъ Бржостовскій пожертвовалъ капиталъ въ 1,500 р., обремененный ипотекою означеннаго имѣнія по IV отдѣлу ст. 1. Отъ этой суммы по нынѣ уплачиваются мѣстнымъ владѣльцемъ проценты—75 р., составившіе единственный источникъ существованія богадѣльни.

Богадѣльня въ д. Любостовѣ, Кольскаго уѣзда, капиталовъ не имѣетъ; владѣльцемъ же владѣлецъ имѣнія обязанъ давать помѣщеніе на 5 старцевъ и отпуску ежегодно: 5 четв. 8 четвериковъ ржи, 3 четв. 8 четвериковъ ячменя, 1 четв. 8 четвериковъ гороху, 15 гарнцевъ соли. Кромѣ того, огородъ въ 20 п. армяки на 3 года, дойную корову и по злоту (15 к.) въ недѣлю деньгами.

Такого рода характеръ носитъ на себѣ существованіе почти каждой богадѣльни. Для болѣе точнаго ознакомленія съ ихъ составомъ и числомъ въ каждомъ отдѣльно уѣздѣ приводится здѣсь слѣдующая вѣдомость:

У ѣ з д ы	Число бо-гадѣльнъ	Число призрѣ-ваемыхъ	Запасный ка-питаль	
			Руб.	Коп.
Велюнскій	3	32	5,382	53
Калишскій	10	64	14,874	15 ½
Конинскій	3	6	940	—
Кольскій	5	28	7,873	38 ½
Ленчицкій	—	—	—	—
Слуецкій	5	27	5,970	25
Сѣрадзскій	2	15	1,617	60
Турекскій	1	16	3,330	49

Необходимо, однако, добавить при этомъ, что число призрѣваемыхъ для пѣ-которыхъ богадѣльнъ не опредѣлено и зависитъ отъ обстоятельствъ. Такъ какъ значительная часть запасныхъ капиталовъ числится на имѣніяхъ по ипотечному обезпеченію, поэтому владѣльцы нѣкоторыхъ имѣній уплачиваютъ слѣдующіе проценты весьма несправно. Вообще же, вслѣдствіе невниманія въ прежнее время къ положенію сихъ богадѣльнъ, нѣкоторые источники доходовъ были ущущены изъ виду, такъ что и въ настоящее время приходится возстановлять ихъ, иногда даже при помощи судебныхъ процессовъ.

Въ вѣдѣніи гминныхъ управленія не имѣется ни одного дѣтскаго пріюта.

По собраннымъ пинѣ свѣдѣніямъ, въ каждомъ изъ уѣздовъ находится приблизительно 230 нищихъ, занимающихся испрашиваніемъ подаянія около церквей и на улицахъ. Изъ нихъ большая половина состоитъ изъ мужчинъ.

Къ развитію нищенства, главнымъ образомъ, способствуетъ недостатокъ богадѣльнъ, въ которыхъ могли бы помѣщаться лица, дѣйствительно неспособныя къ труду и неимѣющія средствъ къ жизни.

Въ ряду благотворительныхъ заведеній губерніи, первое мѣсто, по заведенному стройному порядку, занимаетъ Калишскій пріютъ для дѣтей православнаго исповѣданія, находящійся въ вѣдѣніи мѣстнаго православнаго приходскаго попечительства. При открытіи его въ 1869 г. и за время его существованія образовался запасный капиталъ въ процентныхъ бумагахъ, составившій къ 1-му Января 1874 г. 2,375 р.; за тѣмъ онъ владѣть съ 1871 г. частью по-Бернардинскаго зданія и 6 моргами земли, приносящими ежегоднаго дохода до 700 р. Кромѣ того, онъ имѣетъ постоянный доходъ: отъ сбора въ церковной кружкѣ, пособія отъ геродскихъ кассъ, единовременныя и постоянныя пожертвованія отъ лицъ православнаго и другихъ исповѣданій и другіе мелкіе источники существованія.

Всѣхъ призрѣваемыхъ дѣтей въ отчетномъ году доходило до 18 (10 мальчиковъ и 8 дѣвочекъ), изъ нихъ одна дѣвочка умерла, а 3 мальчика пристроены въ ремесленныя заведенія.

Матеріальное существованіе названнаго пріюта въ отчетномъ году выражается слѣдующимъ образомъ:

поступило наличными деньгами 1,778 р. 16½ к.
израсходовано на содержаніе пріюта . . . 1,517 р. 38½ к.

Капиталь пріюта къ 1-му Января 1875 г. состоитъ:

въ наличныхъ деньгахъ 215 р. 97 к.

и въ процентныхъ бумагахъ по номинальной

ихъ цѣнѣ 2,546 р. 62 к.

Кромѣ того, онъ владѣетъ домашнимъ инвентаремъ цѣнностью до 4368½ к.

V. Народное Просвѣщеніе.

а) Учебныя заведенія.

(Приложеніемъ къ этой статьѣ служить ведомость № 8).

Всѣхъ учебныхъ заведеній въ губерніи къ 1-му Января 1875 г. состоитъ 411, а въ томъ числѣ въ городахъ — 69 и въ уѣздахъ (деревняхъ) — 342.

Заведенія эти распредѣляются, по своему значенію, слѣдующимъ образомъ:

мужская гимназія	1.
женская гимназія	1.
учительская семинарія	1.
образцовое училище	1.
частныхъ мужскихъ прогимназій	4.
частныхъ женскихъ училищъ	14.
воскресно-ремесленныхъ училищъ	10.
воскресно-комерческое училище	1.
евангелическихъ училищъ (канторатовъ)	130.
начальныхъ училищъ	248.

Итого 411.

Въ теченіи года въ числѣ училищъ произошла перемѣна въ частныхъ заведеніяхъ, а именно закрыто было 4 училища и открыто новыхъ 3 и, кромѣ того, вновь открыто 15 начальныхъ училищъ, а слѣдовательно общее число заведеній въ губерніи, сравнительно съ числомъ въ 1873 году, увеличилось въ 4 училищъ.

Во всѣхъ выше поименованныхъ заведеніяхъ числилось учащихся къ 1-му Января 1875 г.:

мужскаго пола	14,145 или 60%.
женскаго пола	9,328 „ 40 „

Всего 23,473 учащихся.

Находя отношеніе между числомъ училищъ и учащихся и количествомъ населенія, исчисленнымъ къ 1 Января 1875 г., получимъ, что одно заведеніе приходится на 1692 души, а одинъ учащійся — на 29 д., или же на 100 душъ населенія приходится учащихся 3,3.

Распредѣляя же число учащихся отдѣльно для городовъ и деревень, найдемъ, что на 100 душъ городского населенія приходится учащихся въ городскихъ заведеніяхъ — 4,6, а на 100 душъ сельскаго населенія учащихся въ сельскихъ заведеніяхъ 3,0. Впрочемъ, эта послѣдняя цифра въ дѣйствительности

должна быть менѣе, такъ какъ многія вѣрстанскія дѣти посѣщаютъ начальныя училища не полный годовой курсъ ученія, хотя и числятся учащимися въ нихъ въ продолженіи всего сельскаго учебнаго года.

Распредѣляя учащихся по вѣроисповѣданію отдѣльно для каждаго рода учебныхъ заведеній, получимъ:

Наименованіе заведеній	Число учащихся			
	Православныхъ	Католиковъ	Протестантовъ	Евреевъ
Мужская Гимназія	19	218	20	34
Женская гимназія	16	54	4	37
Учительская семинарія	—	69	1	—
Образцовое училище	8	45	3	1
Частныя училища	36	559	117	161
Воскресныя училища	—	490	250	56
Кантораты	—	—	4,245	—
Начальныя училища	107	13,863	2,149	911
Итого	186	15,298	6,789	1,200

Приведенныя данныя, сообщенныя Начальникомъ Учебной Дирекціи, указываютъ намъ крайне незначительное число протестантовъ (25 д.), обучающихся въ среднихъ казенныхъ учебныхъ заведеніяхъ, сравнительно съ общимъ числомъ обучающихся протестантовъ. Незначительное число обучающихся протестантовъ въ мужской гимназіи, надо полагать, обусловливается, главнымъ образомъ, тѣмъ, что лица протестантскаго исповѣданія (пѣмцы) не считаютъ необходимымъ обучать своихъ дѣтей въ заведеніи, въ которомъ образованіе основывается на классическихъ знаніяхъ. Незначительное число ученицъ въ женской гимназіи происходитъ отъ того, что въ ней воспитываются только дѣти служащихъ и дѣти еврейскія; мѣстные же землевладѣльцы не отдаютъ своихъ дочерей, какъ нужно полагать, вслѣдствіе неудобствъ давать имъ образованіе внѣ семьи, а можетъ быть и не считаютъ необходимымъ обучать ихъ въ русскомъ учебномъ заведеніи.

Опредѣляя отношеніе учащихся къ населенію, по вѣроисповѣданію, окажется, что на 100 человѣкъ:

протестантовъ приходилось	9,7	учащихся
католиковъ „	2,7	„
евреевъ „	1,9	„

Здѣсь не выводится отношеніе между православными, потому что значительную половину учащихся православнаго исповѣданія составляютъ дѣти служащихъ, не числящихся по книгамъ населенія постоянными жителями губерніи.

Сопоставляя приведенные выводы съ отношеніемъ учащихся ко всему населенію, окажется, что потребность въ обученіи болѣе всего сознается протестантами, а менѣе всего евреями. Незначительный выводъ для учащихся еврейска-

го населенія обусловливается тѣмъ, что евреи признають религиозною обязанностью обучать дѣтей по еврейскимъ книгамъ духовнаго содержанія, на чемъ, своей частью, и ограничивается степень книжнаго знанія еврейскаго населенія.

Рѣзкую особенность существующихъ нынѣ въ губерніи учебныхъ заведеній составляетъ отсутствіе общеобразовательныхъ правительственныхъ заведеній между гимназіями и начальными училищами.

б) Народное образованіе.

Для болѣе правильнаго и обстоятельнаго ознакомленія съ ходомъ образованія въ губерніи и съ положеніемъ учебныхъ заведеній вообще необходимо составить здѣсь обзоръ отдѣльно каждаго рода учебныхъ заведеній.

а) Калишская мужская гимназія. Въ числѣ мѣръ, предпринятыхъ въ отчетномъ году къ улучшенію учебно-воспитательной стороны этого заведенія болѣе важное мѣсто занимаетъ распоряженіе Попечителя Варшавскаго Уезднаго Округа о раздѣленіи VII класса на два отдѣленія—младшее и старшее особымъ курсомъ для послѣдняго по русскому и древнимъ языкамъ, по логикѣ, исторіи и математикѣ. Мѣра эта, по заявленію гимназическаго начальства, имѣла благотворное вліяніе на успѣхи учениковъ VII класса по преподаваемымъ предметамъ. Вообще же учебно-воспитательная жизнь гимназіи строго подчинялась законоположеніямъ новаго гимназическаго устава 30 Іюня 1871 г. Введенный этимъ уставомъ непосредственный надзоръ классныхъ наставниковъ за занятіями, успѣхами и поведеніемъ учениковъ въѣренныхъ классовъ содѣйствовалъ добросовѣстному выполненію учениками обязанности какъ въ отношеніи ихъ учебныхъ занятій, такъ и въ отношеніи поведенія. Реформою, произведенною уставомъ, усилились и средства внѣшняго надзора за учениками. Два помощника классныхъ наставниковъ, исключительно для сей цели назначенные, значительно облегчили начальству гимназіи возможность слѣдить за учениками не только въ стѣнахъ заведенія, но и внѣ оного. Такой надзоръ направленный къ предостереженію учащихъ отъ проступковъ и къ тому, чтобы во-время придти на помощь и оказать необходимое въ случаѣ нужды содѣйствовало каждому изъ учениковъ, не остается безъ благотворнаго вліянія на ходъ и развитіе учебно-воспитательнаго дѣла гимназіи.

Въ концѣ 1874 г. въ гимназіи состояло 286 учениковъ, за тѣмъ къ началу учебнаго года, т. е. передъ началомъ переводныхъ и окончательныхъ испытаній это число уменьшилось до 271. Изъ этого числа учениковъ получившихъ переводъ въ слѣдующіе высшіе классы 154 ученика и сверхъ того 4 ученика окончили полный курсъ гимназіи съ аттестатомъ зрѣлости. Слѣдовательно число переведенныхъ и окончившихъ курсъ составляетъ 58,3% общаго числа учениковъ. Такъ какъ для 1873 г. это отношеніе равнялось 37,0%, слѣдовательно по результатъ переводныхъ и окончательныхъ испытаній въ отчетномъ году имѣло совершенно благоприятнѣе, нежели въ 1873 г.

Изъ числа непереведенныхъ въ высшіе классы 17 учениковъ, пробывшихъ два года въ одномъ и томъ же классѣ, были уволены изъ гимназіи. Изъ числа состоявшихъ учениковъ передъ экзаменами остались въ заведеніи на слѣдующій учебный годъ 10 учениковъ.

учебный годъ 218 уч. и вновь поступило 73 уч., а слѣдовательно къ концу 1874 г. состояло всѣхъ учениковъ 291.

Къ концу каждаго учебнаго года состояло слѣдующее число учениковъ за послѣдніе 5 лѣтъ:

„ 1869/70	371.
„ 1870/1	318.
„ 1871/2	320.
„ 1872/3	313.
„ 1873/4	271.

Эти свѣдѣнія указываютъ намъ, что съ 1869/70 г. по конецъ отчетнаго года число учениковъ гимназіи уменьшилось на 100. Причиною уменьшенія числа учениковъ въ 1873/4 учебномъ году, по заявленію гимназическаго начальства, послужило открытіе въ началѣ этого года въ Калишѣ частной 4-хъ классной классической прогимназіи.

б) Калишская женская гимназія. Ходъ преподаванія въ этомъ заведеніи въ 1874 г., какъ русскаго языка, такъ и всѣхъ предметовъ гимназическаго курса, находился, по заявленію Начальника Учебной Дирекціи, въ удовлетворительномъ состояніи. Практическому изученію русскаго языка ученицами способствовало исключительное употребленіе онаго въ стѣнахъ гимназіи, а также чтеніе ученицами русскихъ книгъ изъ библіотеки и требованіе устныхъ, а иногда и письменныхъ извлеченій изъ оныхъ при возвращеніи въ библіотеку. Выдаваемые изъ гимназической библіотеки книги читаются воспитанницами съ такою охотою, что, не смотря на ежегодное пополненіе оной новыми книгами, многія изъ ученицъ перечитали всѣ находящіяся въ библіотекѣ сочиненія. На усвоеніе ученицами русскаго языка имѣютъ благотворное вліяніе введенныя въ отчетномъ году воскресно-литературныя чтенія въ самой гимназіи, которыя посѣщаются охотно ученицами IV, V и VI классовъ.

Необязательные предметы гимназическаго курса—пѣніе, гимнастика и танцы, преподававшіяся въ 1873 г. въ послѣобѣденное время, отъ 4 до 5 часовъ; въ отчетномъ году преподавались вслѣдъ за окончаніемъ уроковъ, отъ 2 до 3 ч., вслѣдствіе чего достигнуто сбереженіе времени и число обучающихся симъ предметамъ увеличилось.

По собраннымъ свѣдѣніямъ, въ гимназіи этой состояло за минувшіе 5 лѣтъ слѣдующее число воспитанницъ:

въ 1870 году	101.
„ 1871 „	108.
„ 1872 „	95.
„ 1873 „	89.
„ 1874 „	111.

Изъ этихъ данныхъ видимъ, что въ гимназіи числится ограниченное число воспитанницъ, хотя оно въ отчетномъ году нѣсколько и увеличилось, вслѣдствіе введенія, какъ полагаетъ учебное начальство, преподаванія французскаго языка вмѣсто нѣмецкаго.

в) Учительская семинарія въ г. Ленчицѣ. Преподаваніе въ этомъ заведеніи направлено не только къ сообщенію воспитанникамъ заведенія педагогическихъ приемовъ, необходимыхъ для обученія въ начальныхъ училищахъ и къ обогащенію ихъ общеобразовательными свѣдѣніями. Во внутреннемъ семінаріи въ отчетномъ году не произошло никакихъ перемѣнъ, заслуживающихъ вниманія. Въ теченіи отчетнаго года окончили семинарію 18 воспитанниковъ съ аттестатомъ на званіе начальныхъ учителей. Особенность семинаріи заключается въ томъ, что въ ней нѣтъ ни одного православнаго, ни одного еврея, всего одинъ протестантъ.

При семинаріи этой находится 3-хъ классное образцовое училище, въ которомъ числится 57 учениковъ.

г) Частныя учебныя заведенія. Изъ 19 частныхъ учебныхъ заведеній, основанныхъ исключительно въ городахъ, 3 заведенія для обученія учениковъ находятся, по объему курсовъ, на степени казенныхъ классическихъ гимназій. Остальныя же 16 заведеній основаны для дѣвочекъ и между ними одно заведеніе состоитъ изъ 4-хъ классовъ, одно 3-хъ классное, два 2-хъ классовыхъ и 12—одноклассныхъ.

Къ концу учебнаго 1873/4 г. въ этихъ заведеніяхъ числилось:

мальчиковъ 275.

дѣвочекъ 418.

Итого . . 693.

Къ концу же 1874 г. въ нихъ состояло:

мальчиковъ 383.

дѣвочекъ 490.

Итого . . 873.

т. е. число учащихся увеличилось на 180 человекъ, хотя въ этотъ періодъ открыто было одно 1-классное училище.

Изъ числа частныхъ заведеній заслуживаютъ особеннаго вниманія: классическая мужская прогимназія въ г. Калишѣ, содержимая 6 учителями мѣстной г-жи Павловичемъ, и 4-классное женское училище въ г. Ленчицѣ, содержимое Лаурисевичъ. Прогимназія Павловича состоитъ изъ 5 классовъ, вмѣстѣ съ подготовительнымъ, и даетъ образованіе 119 мальчикамъ. Въслѣдствіе отсутствія въ губерніи реальныхъ учебныхъ заведеній, потребность въ которыхъ болѣе и болѣе становится ощутительною, Павловичъ намѣревается преобразовать содержимымъ учебное заведеніе въ реальное училище и вошелъ уже съ ходатайствомъ таковомъ преобразованіи.

Касааясь частныхъ учебныхъ заведеній, нельзя упустить изъ виду того обстоятельства, что въ отчетномъ году число лицъ, обвиненныхъ въ обученіи детей безъ дозволенія учебнаго начальства, простиралось до 27 человекъ. Всѣ обвиняемыя принадлежатъ къ числу бѣдняковъ, съ которыхъ невозможно было взыскать наложенныхъ Попечителемъ Варшавскаго Учебнаго Округа штрафовъ 22 р. 50 к. на каждаго. Всѣмъ обвиненнымъ воспрещено дальнѣйшее обученіе дѣтей, а содержимыя ими училища закрыты.

д) Воскресныя училища. Въ числѣ воскресныхъ училищъ значится 10 училищъ ремесленныхъ и одно коммерческое. Въ большей части ремесленныхъ училищъ ученики оказали неудовлетворительные успѣхи, что объясняется неисправнымъ посѣщеніемъ ими уроковъ, происходящимъ отъ невниманія хозяевъ-ремесленниковъ къ исправному посѣщенію училищъ находящимися у нихъ въ обученіи ремесламъ дѣтьми. Ремесленные училища содержатся на счетъ ремесленныхъ обществъ и пособій отъ городскихъ кассъ. За обученіе въ нихъ учителя получаютъ жалованья въ годъ отъ 14 до 45 р. Положеніе же коммерческаго училища, учрежденнаго въ концѣ 1873 г. въ г. Калишѣ, слѣдуетъ считать установившимся и упроченнымъ, какъ въ матеріальномъ отношеніи, такъ и въ педагогическомъ. Преподаваніе въ ономъ русскаго языка, коммерческой географіи, ариѳметики и счетоводства достигло удовлетворительныхъ результатовъ, на сколько это возможно при разнообразномъ уровнѣ знаній учащихся и не вполне исправномъ посѣщеніи учениками уроковъ.

е) Евангелическія училища, именуемая канторатскими. Къ 1 Января 1875 г. въ Калишской губерніи числилось канторатскихъ училищъ, находящихся въ непосредственномъ вѣдѣніи Евангелическо-Аугсбургской Консисторіи въ Варшавѣ, 130, а въ томъ числѣ одно городское канторатское училище. Училища эти основаны исключительно для протестантовъ и были обезпечиваемы слѣдующими источниками существованія:

изъ евангелическихъ церковныхъ суммъ	129 р. — в.
изъ складокъ отъ евангелическихъ обществъ	4,822 р. 42 в.
процентовъ отъ капиталовъ	30 р. — в.
внесено обществами сельскими продуктами на	2,273 р. 68 ½ в.
Итого	7,255 р. 10 ½ в.

Кромѣ того, училища эти имѣютъ или собственныя, или даровыя помѣщенія отъ общества.

Обученіе дѣтей въ этихъ училищахъ производилось канторами (псаломщиками), назначавшимися на должности учителей до 1874 г. непосредственно Аугсбургской Консисторіею и только съ этого времени Консисторія назначаетъ учителей по предварительномъ сношеніи съ Учебною Дирекціею, согласно ВЫСОЧАЙШЕМУ повеленію 1869 г. объ обязательномъ преподаваніи русскаго языка, какъ языка государственнаго, въ канторатскихъ училищахъ. Преподаваніе государственнаго языка въ этихъ училищахъ находится въ крайне неудовлетворительномъ состояніи, что объясняется полнымъ незнаніемъ значительной части учителей—канторовъ этого языка. Преподаваніе же и до настоящаго времени почти во всѣхъ училищахъ производится на нѣмецкомъ языкѣ. Со времени назначенія учителей Консисторіею, по предварительному сношенію съ Дирекціею, кандидаты на званіе учителей начинаютъ обращать вниманіе и на изученіе государственнаго языка.

Для предоставленій учителямъ сихъ канторатовъ болѣе удобнаго способа къ ознакомленію съ разговорнымъ и книжнымъ языкомъ, въ отчетномъ году было предложено чрезъ пасторовъ канторатскимъ учителямъ принять участіе въ шестинедѣльныхъ занятіяхъ съ ними по русскому языку во время бывшаго въ Ав-

густѣ и Сентябрѣ мѣсяцахъ сѣзда учителей начальныхъ училищъ при учительской семинаріи въ г. Ленчицѣ.

Не смотря на то, что пасторамъ предлагалось избрать отъ 1 до 3 болѣе способныхъ учителей изъ каждаго прихода для отправленія на учительскій сѣздъ, уровень знанія русскаго языка явившихся 30 канторовъ и 6 кандидатовъ на эти мѣста, по заявленію Начальника Дирекціи, былъ слишкомъ низкій.

Канторатскія училища, по курсу образованія, имѣютъ вполне характеръ начальныхъ училищъ съ тѣми только особенностями, что въ оныя едва въ отъѣздномъ году сталъ проникать русскій языкъ, что ученики и учителя въ оныхъ принадлежатъ исключительно къ лицамъ протестантскаго исповѣданія и что заведенія эти находятся въ вѣдѣніи Консисторіи, а не учебнаго начальства. Эти особенности даютъ особую окраску канторатскимъ училищамъ, включающую ихъ изъ ряда правительственныхъ учебныхъ заведеній и обособляющую ихъ въ учрежденія лицъ, считающихся, по своему происхожденію, въ высшую часть населенія. Такаго рода ненормальныя обстоятельства заставляютъ желать безотлагательнаго и кореннаго преобразованія канторатскихъ училищъ, которое бы влонилось въ искорененію въ нихъ исключительности и къ водворенію тѣхъ началъ, которыя дали бы право причислять кантораты къ учебнымъ учрежденіямъ государственнымъ.

ж) Начальныя училища. Въ Калишской губерніи числилось къ 1 Января 1875 г. начальныхъ училищъ 248, а въ томъ числѣ 15 училищъ, открытыхъ въ теченіи года. Эти училища распредѣлялись слѣдующимъ образомъ:

Наименованіе училищъ	Мужскихъ	Женскихъ	Для обоого пола
Въ городахъ:			
Православныхъ	—	—	1
Католическихъ	9	9	4
Евангелическихъ	—	—	8
Еврейскихъ	1	1	1
Въ деревняхъ и посадахъ:			
Православныхъ	—	—	1
Католическихъ	2	3	186
Евангелическихъ	—	—	22
Еврейскихъ	—	—	—
Итого . .	12	13	223

Изъ этой таблицы видно, что значительная часть начальныхъ училищъ устроена для совмѣстнаго обученія дѣвочекъ и мальчиковъ, спеціальныя же

лица — 12 для мальчиковъ и 13 для дѣвочекъ устроены исключительно въ городахъ и посадахъ. Кромѣ того, видно, что въ числѣ училищъ находится:

православныхъ	2 уч.
католическихъ	213 „
евангелическихъ	30 „
еврейскихъ	3 „

Ничтожное число еврейскихъ училищъ обусловливается тѣмъ, что еврейское населеніе находитъ необходимымъ обучать дѣтей своихъ, главнымъ образомъ, у такъ называемыхъ меламедовъ; публичныя же училища посѣщаютъ дѣти болѣе состоятельныхъ родителей, желающихъ обучать дѣтей и русской грамотѣ. Незначительное число евангелическихъ школъ слѣдуетъ объяснять множествомъ канторатскихъ училищъ. Число же православныхъ училищъ соответствуетъ числу православнаго населенія въ губерніи.

Городскія начальныя училища служатъ, главнымъ образомъ, приготовительными классами для другихъ болѣе высшихъ учебныхъ заведеній. Училища же, существующія въ посадахъ и деревняхъ, могутъ быть названы народными, сельскими школами, такъ какъ питомцы оныхъ большею частью и заканчиваютъ свое образование элементарнымъ курсомъ этихъ училищъ. Эти послѣднія училища распредѣляются по гминамъ, отдѣльно для каждаго уѣзда, слѣдующимъ образомъ:

У Ѳ З Д Ы	Число гминъ	Число учи- лищъ	Число гминъ, въ коихъ находятся училищъ						
			По 6-ти	По 5-ти	По 4	По 3	По 2	По 1-му	нѣтъ
			Велюнкскій	25	50	1	—	1	4
Калишскій	20	22	—	—	—	2	3	10	5
Коняинскій	12	17	—	—	1	—	5	3	3
Кольскій	14	29	1	—	1	4	2	3	3
Лейчацкій	16	38	1	1	1	3	5	4	1
Слупецкій	14	17	—	—	2	—	1	7	4
Сѣрадзскій	18	24	—	—	—	—	8	8	2
Турекскій	23	17	—	—	—	—	3	11	9
Итого	142	214	3	1	6	13	36	56	27

Приведенныя свѣдѣнія указываютъ намъ, что только въ 115 гминахъ имѣются начальныя училища и то среднимъ числомъ менѣе двухъ. По числу училищъ, первымъ стоитъ Велюнкскій уѣздъ, въ которомъ во всѣхъ гминахъ имѣются училища и на каждую изъ нихъ приходится по два училища; послѣднимъ же — Турекскій, въ которомъ на каждую гмину приходится менѣе одного училища, а въ 9-ти гминахъ вовсе нѣтъ училищъ.

Крайне печальная особенность этихъ училищъ заключается въ томъ, что въ числѣ 214 училищъ нѣтъ ни одного гминнаго, такъ какъ всѣ онѣ содержатся на счетъ такъ называемыхъ училищныхъ обществъ, иногда не только разныхъ гминъ,

но и разныхъ уѣздовъ. Многія изъ этихъ обществъ имѣютъ собственные для помѣщенія училищъ, нѣкоторыя владѣютъ также училищною землею, начальныхъ училищъ имѣютъ въ сложности капиталъ 6,269 р. 75 к., храняся въ Банкѣ.

По собраннымъ нынѣ свѣдѣніямъ, всѣхъ училищныхъ домовъ въ губерніи 202, остальные же 46 училищъ имѣютъ наемныя помѣщенія. Изъ числа лицинныхъ домовъ 55 требуютъ или значительныхъ исправленій, или же постройки. Въ сложности училищныя общества владѣютъ 636 моргами земли, коихъ часть находится въ пользованіи учителей, а другая часть отдана въ аренду въ пользу училищъ.

Прежде нежели перейти къ обзору состава учителей и къ учебной части училищъ, необходимо сообщить весьма интересныя свѣдѣнія о содержаніи начальныхъ училищъ, собранныя Начальникомъ Учебной Дирекціи. Изъ этихъ свѣдѣній оказывается, что въ отчетномъ году находились слѣдующіе источники держанія:

отпущено пособій изъ казны	1,719 р. 30 к.
„ „ отъ городовъ	995 р. — к.
„ „ отъ гминь	193 р. 50 к.
получено изъ церковныхъ суммъ	184 р. 50 к.

Собрано по складкамъ:

отъ горожанъ	14,394 р. 5 к.
отъ училищныхъ обществъ	32,592 р. 79½ к.
процентовъ отъ капиталовъ	292 р. 52 к.
съ арендъ	234 р. 51 к.
доставлено продуктовъ на	1,795 р. 51½ к.

Итого . 52,401 р. 69 к.

Изъ этого не трудно исчислить, что содержаніе каждаго училища обходится среднимъ числомъ въ 221 р., считая въ этой суммѣ жалованье учителя, покупку учебныхъ пособій и школьной мебели, отопленіе, освѣщеніе, ремонтъ часть и на наемъ помѣщеній для 46 училищъ.

Къ 1-му Января 1875 г. числилось въ 248 начальныхъ училищахъ учителей 239, учительницъ 29 и законоучителей 26, а слѣдовательно всѣхъ преподавателей состояло 294. Такъ какъ въ начальныхъ училищахъ къ этому времени числилось учащихся 17,030, слѣдовательно на одного преподавателя приходилось учениковъ среднимъ числомъ 63,6. Содержаніе преподавателей, кромѣ помѣщенія и въ нѣкоторыхъ училищахъ небольшихъ пространствъ земли подъ огородами, состояло изъ:

денежной платы	34,551 р. 5 к.
и продуктами на	1,795 р. 51½ к.

Итого . 36,346 р. 56½ к.

или среднимъ числомъ каждый изъ преподавателей получалъ годового содержанія по 123 р. Впрочемъ, это число не можетъ дать точнаго понятія о содержаніи преподавателей начальныхъ училищъ, такъ какъ содержаніе распределяется крайне неравномѣрно. Въ городскихъ училищахъ содержаніе учителей колеблется между 66 р. и 420 р.; въ посадскихъ же и сельскихъ—между 45 р.

260. По собраннымъ нынѣ свѣдѣніямъ, оказывается, что въ губерніи находится 116 училищъ съ окладомъ содержанія учителямъ отъ 45 р. до 120 р.; 38 училищъ съ окладомъ отъ 120 до 150; 14 училищъ съ окладомъ отъ 150 до 200; въ остальныхъ училищахъ окладъ превышаетъ 200 руб.

Учебное дѣло въ большинствѣ начальныхъ училищъ, вслѣдствіе скуднаго матеріальнаго обезпеченія ихъ, находится въ неудовлетворительномъ положеніи.

Въ городскихъ и посадскихъ школахъ русскій языкъ, какъ языкъ преподавательный и какъ предметъ обученія, пользуется надлежащимъ значеніемъ. Этого рода училища подраздѣляются, по степени знанія учениковъ, на два или три отдѣленія и въ лучшихъ изъ нихъ ученики высшаго отдѣленія не только читаютъ твердо и бѣгло по русски, но и понимаютъ составъ предложеній и отличительныя свойства частей рѣчи. При чтеніи въ классѣ статей географическаго содержанія ученики высшихъ отдѣленій знакомятся съ картографіею и могутъ находить на картѣ положеніе той мѣстности, о которой говорится въ прочитанныхъ статьяхъ. Кромѣ того, въ этихъ училищахъ учениковъ пріучаютъ пѣть русскія пѣсни. Что касается образованія воспитанниковъ сихъ училищъ вообще, нельзя не замѣтить, что уровень знаній дѣвочекъ ниже уровня знаній мальчиковъ.

Вновь назначаемые на должности учителей въ городскія и посадскія училища воспитанники Ленчицкой семинаріи въ отчетномъ году одновременно начинали обученіе дѣтей русской и польской грамотѣ и продолжали элементарное обученіе далѣе одинаково, какъ для дѣвочекъ, такъ и для мальчиковъ, почему въ нѣкоторыхъ училищахъ степень знанія дѣвочекъ и мальчиковъ, какъ русскаго языка, такъ и другихъ предметовъ элементарнаго курса училищъ, почти одинакова.

Вообще же положеніе училищъ въ городахъ и посадахъ во всѣхъ отношеніяхъ удовлетворительнѣе, нежели положеніе училищъ въ деревняхъ.

Низкій уровень знаній въ сельскихъ начальныхъ училищахъ обусловливается, главнымъ образомъ: а) территоріальными неудобствами училищъ; б) непродолжительнымъ временемъ обученія дѣтей въ теченіи года и разновременнымъ ихъ поступленіемъ въ училища; в) слабою подготовкою учителей къ учительской должности; г) неудобствомъ училищныхъ помѣщеній и д) недостаточнымъ матеріальнымъ обезпеченіемъ училищъ.

а) Вслѣдствіе отсутствія въ губерніи селъ и разселенія жителей небольшими колоніями и хуторами, сельское училище составляетъ учрежденіе, принадлежащее нѣсколькимъ колоніямъ или хуторамъ, находящимся на значительномъ другъ отъ друга разстояніи. При такомъ положеніи училища въ значительномъ училищномъ районѣ, ежедневное посѣщеніе его въ зимнее время для многихъ дѣтей, живущихъ за версту, двѣ и болѣе отъ помѣщенія училища, крайне неудобно, а иногда, въ ненастную погоду, и невысказанно. Такое территоріальное неудобство, повято, влечетъ за собою неудовлетворительныя успѣхи учениковъ.

б) Въ начальныхъ сельскихъ училищахъ ученіе начинается обыкновенно въ среднихъ числахъ Ноября мѣсяца и оканчивается въ Мартѣ или Апрѣлѣ, смотря потому въ какое время приходится праздникъ Воскресенія Христова, такъ какъ этимъ праздникомъ заканчивается въ большинствѣ училищъ курсъ ученія.

Если исключить из этого сельского учебного года воскресные и праздничные дни, рождественские каникулы и дни масленицы, не считая времени семейных празднеств: крестинь, родинь, свадебь и времени для отлучекъ учениковъ разнымъ домашнимъ потребностямъ, окажется, что въ учебномъ сельскомъ году придется не болѣе 90 учебныхъ дней. При такомъ краткомъ времени годового обученія, если принять въ расчетъ разновременное поступленіе дѣтей въ училища и неисправное посѣщеніе ими училищъ, въ такомъ случаѣ легко видѣть, что сельскій учитель, при самомъ искреннемъ желаніи трудиться съ пользою, въ силахъ достигнуть удовлетворительныхъ результатовъ обученія.

в) При недостаточномъ содержаніи училищъ, положительно невозможно возложить на должности сельскихъ учителей людей достаточно способныхъ исполнять учительскія обязанности. Кромѣ того, до отчетнаго года недостаточно обращено вниманіе на ознакомленіе учителей съ ихъ обязанностями и на установленіе одного и того же строя въ ходѣ преподаванія. Для установленія единообразнаго строя въ ходѣ преподаванія въ отчетномъ году Начальникъ Учебной Дирекціи разослалъ во всѣ начальныя училища книги педагогическаго содержанія, ввелъ росписаніе занятій каждымъ предметомъ въ опредѣленные часы дня. Кромѣ того, онъ озаботился, чтобы всѣ учащіеся имѣли однообразныя учебныя другія учебныя пособія. Для ознакомленія учителей съ ихъ обязанностями въ отчетномъ году въ г. Сьрадзѣ, Велонѣ и Ленчицѣ были устраиваемы въ Мартѣ и Іюнѣ мѣсяцахъ сѣзды учителей, находящихся въ этихъ уѣздахъ, на которыхъ велись бесѣды, подъ личнымъ наблюденіемъ Начальника Учебной Дирекціи, о школьныхъ руководствахъ и о школьныхъ порядкахъ. Особую же пользу для положенія училищъ приносили въ отчетномъ году частые осмотры ихъ директорами, указывавшіе населенію, что въ дѣлѣ обученія дѣтей грамотѣ принимаютъ начальствомъ искреннее участіе.

г) Учебная сторона училищъ весьма много зависитъ отъ удобствъ въ учебныхъ помѣщеніяхъ. При обзорѣ существующихъ помѣщеній нельзя не обратить вниманія, что немногія только училища пользуются вполне удобными помѣщеніями; помѣщенія же прочихъ или не вполне удовлетворительны, или же вовсе неудовлетворительны. Изъ числа наемныхъ домовъ для училищъ, помѣщенія въ 33 училищахъ до того тѣсны и неудобны, что въ нихъ нѣтъ возможности помѣстить даже классную мебель. Около 60 собственныхъ училищныхъ домовъ вовсе не соответствуютъ своему назначенію. Однѣ изъ помѣщеній до того тѣсны, что нѣтъ возможности ихъ отопить; другія же сыры, низки, темны и несоразмѣрны съ числомъ учащихся; нерѣдко собирается въ училищѣ около 100 дѣтей, между тѣмъ въ немъ могло бы помѣститься, сообразно требованіямъ санитарной гигиены, не болѣе 50. При такой обстановкѣ, самый усердный преподаватель не въ силахъ вести успѣшно обученіе, такъ какъ дѣти принуждены бѣгать, по недостатку мѣста, стоять во время уроковъ, что влечетъ за собою нарушеніе порядка преподаванія.

Такая печальная обстановка объясняется недостаточнымъ вниманіемъ прежніе годы къ положенію училищъ, какъ со стороны собственниковъ или сельскихъ обществъ, такъ и со стороны властей. Для улучшенія ея необход...

мо значительное время и постоянный бдительный надзоръ, прежде всего, учебнаго начальства, какъ непосредственно соприкасающагося съ училищами.

д) Значительная часть начальныхъ училищъ весьма нищенски обезпечена матеріальнымъ содержаніемъ. Въ 50 училищахъ въ губерніи учителя получаютъ жалованья въ годъ отъ 45 до 90 р. с., слѣдовательно, при такой платѣ, не возможно пріискать способныхъ кандидатовъ на учительскія должности. Не имѣя достаточнаго содержанія, по своей прямой должности, болѣе способные учителя, при первой возможности, оставляютъ учительское званіе; нѣкоторые же, оставаясь на мѣстѣ, ищутъ побочныхъ занятій, которыя всегда сопровождаются ущербомъ учебному дѣлу. При такой незначительной платѣ, до начала отчетнаго года, какъ обнаружено при обзорѣ губерніи, весьма многіе учителя получали жалованье крайне неисправно и не всегда полностью; нѣкоторымъ же учителямъ не выдавалось жалованія по полгоду, году и болѣе, по недостатку средствъ. Такъ какъ средства для содержанія училищъ получаютъ непосредственно отъ училищныхъ обществъ по раскладкамъ, поэтому недостатокъ средствъ для выдачи жалованья учителямъ происходилъ отъ невниманія ко взиманію училищнаго сбора, а иногда и потому, что раскладки сего сбора не составлялись весьма продолжительное время.

Недостатокъ средствъ начальныхъ сельскихъ училищъ зависитъ, прежде всего, отъ неудовлетворительности училищныхъ законоположеній, касающихся способа обезпеченія училищъ училищными обществами. На основаніи дѣйствующихъ законоположеній, содержаніе училищъ возлагается на обязанность только училищныхъ обществъ, а не всего населенія, притомъ случается, что одно и тоже училищное общество состоитъ, какъ уже было сказано выше, изъ нѣсколькихъ деревень, подлежащихъ вѣдѣнію нѣсколькихъ гминныхъ управленій и даже властей, состоящихъ въ разныхъ уѣздахъ. Иными словами, территоріальныя единицы административныхъ и училищныхъ районовъ часто не совпадаютъ между собою, что влечетъ за собою отсутствіе единства непосредственнаго административнаго надзора за училищами.

Вслѣдствіе установленной обязанности содержать сельскія училища только училищными обществами, до настоящаго времени, какъ указано выше, 27 гминъ вовсе не имѣютъ училищъ, въ остальныхъ же гминахъ находится отъ 1 до 6 училищъ; кромѣ того, значительная часть крестьянскаго населенія и всѣ безъ исключенія землевладѣльцы не принимаютъ никакого участія въ дѣлѣ обезпеченія училищъ. Такимъ образомъ, матеріальное обезпеченіе училищъ получается только отъ немногихъ сельскихъ обществъ, образующихъ изъ себя училищные районы. При такихъ обстоятельствахъ, многія училищныя общества, по своей малочисленности или бѣдности населенія, не въ силахъ достаточно обезпечивать содержаніе училищъ.

Изложенные выше недостатки въ положеніи начальныхъ училищъ относятся исключительно къ училищамъ, находящимся въ деревняхъ. Общій же недостатокъ всѣхъ начальныхъ училищъ заключается въ подраздѣленіи ихъ на 4 рода, по вѣроисповѣданію учащихся (православныя, католическія, евангелическія и еврейскія), почему школа какъ бы пріучаетъ дѣтей не обобщать интересы насе-

ленія, согласно общегосударственнымъ началамъ, а обособлять въ смыслѣ отдѣльныхъ обществъ, разнящихся между собою исповѣданіями. Вслѣдствіе тапенормального дѣленія начальныхъ училищъ по вѣроисповѣданію учащихся, онѣ являются учреждениями не столько правительственными, сколько религиозными.

Всѣ указанные выше недостатки, имѣющіе весьма вредное вліяніе на народнаго образованія, заставляютъ желать безотлагательной и коренной реформы школьнаго дѣла въ губерніи.

в) Ученыя общества, музеи, библиотеки и пр.

Ученыхъ обществъ, музеевъ, публичныхъ библиотекъ и вообще учреждений способствующихъ успѣху общественнаго и народнаго образованія, въ Калишской губерніи не имѣется. При среднихъ учебныхъ заведеніяхъ, а также и при начальныхъ училищахъ учреждены библиотеки, пользование которыми доступно только для лицъ, близко стоящихъ къ заведенію, при томъ изъ этихъ библиотекъ заслуживаетъ вниманія, по количеству книгъ лучшихъ русскихъ авторовъ, только библиотека при Калишской мужской гимназій.

Въ мѣстномъ обществѣ не замѣчается особой склонности заводить какибы коллекціи, музеи и книгохранилища. Если и имѣются у нѣсколькихъ помещиковъ въ губерніи частныя библиотеки, то учрежденіе оныхъ относится къ вѣчному времени и при томъ только одна библиотека помѣщика Калишскаго да Цѣлинскаго, по богатству рѣдкихъ сочиненій, заслуживаетъ упоминанія. Кромѣ по значительному числу періодическихкихъ небольшихъ изданій, выходящихъ преимущественно въ Варшавѣ, нужно полагать, что мѣстное общество вполне удовлетворяется газетною литературою, которую и силится поддержать выписывающими давнѣе. Нельзя не упомянуть при этомъ, что подписчиками на періодическія изданія являются не только люди обезпеченные, но въ большинствѣ и люди съ весьма ограниченными средствами существованія. Это обстоятельство способствуетъ также 5-лѣтнему существованію въ Калишѣ частной газеты „Калишанинъ“, которая издается 2 раза въ недѣлю.

Книжная торговля въ губерніи, находящаяся почти исключительно въ еврейскихъ рукахъ, ограничивается небольшою продажей нѣмецкихъ и польскихъ книгъ и разсылкою подписчикамъ періодическихкихъ изданій. Книжная торговля въ уѣздныхъ городахъ и почти во всѣхъ книжныхъ лавкахъ въ Калишѣ составляетъ побочное занятіе торговцевъ, такъ какъ они главную свою дѣятельность сосредоточиваютъ на торговлѣ колоніальными и галантерейными предметами.

Къ 1-му Января 1875 г. въ губерніи находилось 10 книжныхъ лавочекъ, именно: въ Калишѣ—6 и по одной въ Сѣрадзѣ, Ленчицѣ, Конинѣ и Велювѣ.

Не лишнимъ присовокупить къ сему, что въ губерніи въ отчетномъ году числилось двѣ типографіи въ Калишѣ и одна въ Ленчицѣ, считающіеся частною собственностью, 2 частныя литографіи и 6 литографій при уѣздныхъ управленіяхъ.

VI. Крестьянское дѣло.

Экономическое
положеніе крестьян-
скаго сословія.

Крестьянское и посадское населеніе, облагодѣтельствованное ВЫСОЧАЙШЕ дарованными ему, на основаніи Указовъ 19 Февраля 1864 г. и 28 Октября 1866 г., правами гминнаго самоуправленія и самосуда и обезпеченное земельною собственностью, съ каждымъ годомъ болѣе и болѣе улучшаетъ свое экономическое положеніе. Это улучшеніе выражается въ образованіи новыхъ выселокъ, въ постройкѣ новыхъ избъ, въ увеличеніи размѣровъ хозяйствъ, въ улучшеніи вообще хозяйственнаго инвентаря и всѣхъ предметовъ, входящихъ въ обстановку крестьянскаго быта. Такъ какъ измѣненіе строя крестьянской жизни вообще совершилось всего только 10 лѣтъ и такъ какъ новый строй еще не вполне обозначился въ точно опредѣленной экономической формѣ и еще не установились взаимныя отношенія крестьянъ къ высшему слою населенія, владѣющему почти двумя третями земли, поэтому, весьма понятно и естественно, и самое улучшеніе экономическаго быта крестьянъ совершается довольно медленно.

Точное опредѣленіе экономическаго положенія крестьянъ обуславливается, прежде всего, точнымъ опредѣленіемъ земельной ихъ собственности, а отчасти и сервитутовъ, указанныхъ въ ликвидационныхъ табеляхъ, а также въ разверстаніи сервитутовъ и земельныхъ надѣловъ.

Прежде, однакоже, нежели приступить къ очерку обезпеченія крестьянскаго сословія землями и сервитутами, необходимо остановиться на особыхъ экономическихъ явленіяхъ въ жизни крестьянскаго сословія.

Земельная собственность крестьянъ состоитъ изъ двухъ отдѣльныхъ частей: а) изъ земли, закрѣпленной на имя крестьянъ ликвидационными табелями и данными, и б) изъ земли, прибрѣтенной лицами простаго состоянія изъ частныхъ рукъ или путемъ продажи, или инымъ какимъ способомъ.

Приобрѣтеніе земли лицами простаго званія изъ дворянскихъ (помѣщичьихъ) имѣній рѣзче всего выражаетъ степень улучшенія экономическаго быта низшаго сословія. Это прибрѣтеніе производится повсемѣстно и въ довольно значительныхъ размѣрахъ, хотя, по несобранію нынѣ точныхъ свѣдѣній, невозможно въ настоящее время съ точностію указать дѣйствительный размѣръ купленной земли. Съ приблизительною же вѣроятностію можно полагать, что съ 1864 г. по 1-го Января 1875 г. куплено крестьянами, мѣщанами-хлѣбопашцами (мѣщанами-рольниками, т. е. посадскими жителями) и вообще лицами простаго званія болѣе 25,000 морговъ земли изъ дворянскихъ имѣній. Весьма трудно опредѣлить какая именно часть изъ купленной крестьянами земли должна считаться дѣйствительною собственностью покупателейъ, такъ какъ въ указанномъ выше числѣ значится и земля, переданная крестьянамъ прежними владѣльцами или безъ всякихъ крѣпостныхъ актовъ, или же на основаніи такихъ нотаріальныхъ актовъ, дѣйствительность которыхъ нельзя признавать законною. Последнее обстоятельство происходитъ, вслѣдствіе недостатка преслѣдованія со стороны покупателейъ-крестьянъ тѣхъ нотаріусовъ, которые, при заключеніи актовъ продажи, не справляются съ ипотекою имѣнія о томъ можетъ ли указываемая въ актѣ земля быть продана кому либо законнымъ порядкомъ.

Лица простаго званія, обезпеченныя землею собственностью не по ликвидационнымъ табелямъ и даннымъ, составляютъ какъ бы особый видъ крестьянскаго сословія. Не будучи надѣлены землею по Указу 19 Февраля 1864 года весьма естественно, онѣ находятся внѣ правъ и преимуществъ, дарованныхъ прочимъ крестьянамъ при надѣлѣ землею. Устраивая же хозяйства на приобретенныхъ въ послѣдніе десять лѣтъ собственныхъ участкахъ земли, эти лица обзавели особые выселки, хутора и колоніи. Собственно говоря, по образу жизни и по устройству быта, этихъ мелкихъ собственниковъ простаго званія слѣдуетъ причислить къ крестьянскому сословію, однакоже къ нимъ до настоящаго времени нельзя примѣнять легальнымъ порядкомъ правъ крестьянскаго самоуправления образовывать изъ нихъ отдѣльныя сельскія общества.

Существованіе этого отдѣла крестьянскаго сословія обратило на себя вниманіе властей въ отчетномъ году, почему тотчасъ и было приступлено къ собранію точныхъ свѣдѣній о количествѣ лицъ, принадлежащихъ къ сему классу, и о числѣ мѣстностей (деревень и колоній), образованныхъ ихъ населеніемъ. По собраніи всѣхъ необходимыхъ свѣдѣній, будетъ возбужденъ общій запросъ о возможности распространенія и на эту часть крестьянскаго сословія правъ и преимуществъ, относительно самоуправления, дарованныхъ Указомъ 19 Февраля 1864 г. крестьянскому сословію.

Съ приблизительною вѣроятностію можно полагать, что число сихъ лицъ простаго званія доходитъ къ 1-му Января 1875 г. до 10 тысячъ человекъ или до 10 тысячъ семействъ.

Обращаясь за тѣмъ къ земельному надѣленію крестьянъ по ликвидационнымъ табелямъ и даннымъ, оказывается, что, по свѣдѣніямъ Калишскаго Губернскаго по крестьянскимъ дѣламъ Присутствія, въ Калишской губерніи числится къ 1-му Января 1875 г. 78,306 усадебъ, принадлежащихъ крестьянамъ и дворянамъ-рольникамъ. При сравненіи этого числа усадебъ съ числомъ крестьянскихъ хозяйствъ, указаннымъ въ обзорѣ земледѣлія, окажется, что число усадебъ болѣе числа хозяйствъ на 7,587. Такая разница объясняется тѣмъ, что въ общемъ числѣ усадебъ по табелямъ и даннымъ значатся усадьбы коморниковъ, т. е. лицъ, не имѣющихъ никакого земельного обезпеченія, кромѣ усадебъ. Доскопачныя замѣчанія, что нѣкоторыя усадьбы въ отдѣльности считаются собственностью двухъ, а иногда и трехъ хозяевъ.

Въ общемъ числѣ усадебъ, по свѣдѣніямъ Крестьянскаго Присутствія, считались:

усадебъ съ надѣломъ менѣе 3 морговъ	22,051.
„ отъ 3 до 15 морговъ	43,704.
„ болѣе 15 морговъ	12,551.
Итого	78,306.

Общій же крестьянскій надѣлъ по табелямъ и даннымъ къ 1 Января 1875 года простирается до 741,663 морг. 44½ пр.

Впрочемъ это число морговъ нельзя считать вполне точнымъ, такъ какъ при составленіи ликвидационныхъ табелей размѣръ многихъ земель, переходившихъ въ собственность крестьянъ, показывался съ приблизительною вѣроятностію. Вслѣдствіе этого, крестьянскія учрежденія нынѣ постоянно заняты по

крестьянскихъ надѣловъ измѣреніемъ земли въ натурѣ. По свѣдѣніямъ Крестьянскаго Присутствія, въ теченіи года измѣрено штатными и частными землемѣрами всей крестьянской земли 37,370 мор. 174 пр.

Въ экономической жизни не только однихъ крестьянъ, но и всего населенія, занятаго земледѣліемъ, весьма важное значеніе имѣютъ такъ называемые сервитуты, или опредѣленное табелями право крестьянъ пользоваться извѣстною частью доходовъ съ земли, принадлежащей лицамъ помѣщичьяго сословія. Уже по одной сущности своей—пользованіе на чужой собственности—сервитуты составляютъ въ нѣкоторомъ родѣ экономической анахронизмъ, допущенный только въ виду крайней необходимости болѣе лучшаго обезпеченія рабочаго земледѣльческаго класса населенія. Существованіе сервитутовъ, противорѣча духу законодательства, постоянно служитъ поводомъ къ нарушеніямъ права пользованія ими, какъ со стороны крестьянъ въ ущербъ владѣльцевъ земли, такъ и сими послѣдними въ ущербъ крестьянъ. Такого рода постоянныя правонарушенія влекутъ за собою значительное число разбирательствъ въ крестьянскихъ учрежденіяхъ и болышею частью клонятся во вредъ экономическому развитію населенія вообще.

Такое неизбѣжное печальное положеніе обезпеченія крестьянъ сервитутами заставляеть желать скорѣйшаго разверстанія ихъ и установленія болѣе облегченнаго способа къ замѣнѣ ихъ на другой болѣе правильный видъ собственности.

По имѣющимся въ Губернскомъ Присутствіи по крестьянскимъ дѣламъ свѣдѣніямъ, значится, что въ Калишской губерніи къ 1 Января 1875 г. числилось 35,841 всѣхъ усадебъ, коимъ, по ликвидационнымъ табелямъ и даннымъ, признано право пользованія сервитутами.

Распределеніе родовъ сервитутовъ по числу усадебъ къ тому же времени выражается слѣдующими данными:

право пастбы скота на владѣльческихъ земляхъ	34,266	усадебъ
„ пользованія лѣсомъ на постройку . . .	9,941	„
„ „ „ на отопленіе . . .	23,599	„
„ ; хвойными иглами (стилка) .	15,298	„

Нѣкоторыя усадьбы пользуются однимъ или нѣсколькими видами сервитутовъ, другія же—всѣми видами. Самый же размѣръ пользованія и время когда пользоваться опредѣляется въ табеляхъ и данныхъ.

Для болѣе удобнаго пользованія землями и сервитутами, означенными по табелямъ и даннымъ, крестьяне и помѣщики входятъ, при посредствѣ крестьянскихъ учрежденій, въ соглашеніе между собою: а) по разверсткѣ земли, б) по замѣнѣ сервитутовъ на землю и в) по разверсткѣ земли и замѣнѣ сервитутовъ въ совокупности.

Обращаясь къ сего рода дѣйствіямъ въ теченіи отчетнаго года, оказывается, по свѣдѣніямъ Крестьянскаго Присутствія, что:

Разверстка земли произведена для 348 усадебъ, при чемъ крестьяне получили въ вознагражденіе за производство разверстки изъ дворянскихъ (помѣщичьихъ) земель 666 мор. 270 пр.

Замѣна сервитутовъ произведена для 2,699 усадебъ, при чемъ на долю крестьянъ перешло въ собственность 6,307 мор. 244 пр. дворянской земли.

Разверстка земли и замѣна сервитутовъ въ совокупности произведена 642 усадьбъ, при чемъ крестьяне получили въ вознагражденіе 2,224 морг. пр. земли.

б) Гминное самоуправленіе.

Площадь Калишской губерніи раздѣлена, не считая 13 городовъ, на участки, или гмины, которыя, по численности въ нихъ населенія, распределяются слѣдующимъ образомъ:

съ населеніемъ менѣе 2,000 душъ	1	гмина.
„ отъ 2 до 4,000 душъ	71	„
„ отъ 4 до 6,000 „	55	„
„ свыше 6,000 душъ	15	„

Жители малонаселенныхъ гминъ, не превышающихъ 4,000 д., болѣе и болѣе начинаютъ заявлять желаніе расширить гминныя участки или образовать двухъ гминъ одну. Такое желаніе обусловливается тяжестью для населенія гминъ нести расходы на содержаніе гминной администраціи и отбывать разнаго рода общественныя повинности. По малонаселенности гминъ, особенное вниманіе обращаетъ на себя Турекскій уѣздъ, въ которомъ изъ всѣхъ 23 гминъ 20 гминъ принадлежатъ къ числу малонаселенныхъ. Указанныя 20 гминъ состояли приговорами и вошли съ ходатайствами о соединеніи двухъ гминъ въ одну.

Кромѣ облегченія въ платежѣ общественныхъ сборовъ, при составленіи приговоровъ сходы высказывались, что при увеличеніи численности ихъ явится возможность для нихъ выбирать изъ среды своей должностныхъ лицъ съ болѣе разборчивостью и болѣе соответственныхъ своему назначенію, при томъ же могутъ безъ обремененія и увеличить содержаніе симъ лицамъ. Населеніе одной изъ гминъ Сѣрадзскаго уѣзда тоже обратилось съ ходатайствомъ о раздѣленіи ихъ гмины на двѣ части съ присоединеніемъ этихъ частей къ двумъ соседнимъ гминамъ.

Нѣкоторыя гмины въ Сѣрадзскомъ и Кольскомъ уѣздахъ, расположенныя по обоимъ берегамъ р. Варты, во время разлива ея, испытываютъ неудобства въ административномъ отношеніи, хотя эти неудобства продолжаются всего несколько недѣль въ году. Это обстоятельство побуждаетъ войти съ представленіемъ объ измѣненіи територіальнаго распредѣленія указанныхъ гминъ.

Вообще же уменьшеніе числа гминъ съ населеніемъ менѣе 4,000 д. оказывается необходимымъ, какъ для облегченія населенія, такъ и для болѣе удобнаго наблюденія со стороны уѣздныхъ и губернскихъ властей за ходомъ дѣлъ въ гминныхъ управленіяхъ и за дѣйствіями гминныхъ должностныхъ лицъ.

Въ числѣ должностныхъ лицъ гминнаго управленія первое мѣсто принадлежитъ войту. Изъ всѣхъ 142 гминныхъ войтовъ—98 принадлежатъ къ дворянскому сословію, 24 (въ посадахъ) изъ мѣщанъ и 20 изъ среды мелкихъ землевладѣльцевъ. Самое большее число войтовъ (8 ч.) изъ землевладѣльцевъ приходится на долю Ленчицкаго уѣзда, въ Калишскомъ же уѣздѣ въ числѣ войтовъ нѣтъ ни одного, принадлежащаго къ сословію помѣщиковъ. Вообще, значительное число войтовъ изъ крупныхъ землевладѣльцевъ объясняется какъ особеннымъ желаніемъ ихъ занимать должности войтовъ, такъ и нежеланіемъ

Большинства членовъ гминныхъ сходоу вручать власть войта лицамъ, происходящимъ не изъ ихъ сословія.

Въ числѣ гминныхъ войтоу значится 122 человекъ грамотныхъ и полу-грамотныхъ и 20 человекъ безграмотныхъ. Особенно значительное число безграмотныхъ находится въ Велюномскомъ уѣздѣ (7 ч.) и въ Турекскомъ (6 ч.); въ Ленчицкомъ же и Кольскомъ уѣздахъ таковыхъ не имѣется.

По времени продолжительности службы войты распредѣляются слѣдующимъ образомъ:

служащіе 4-е трехлѣтіе	3 ч.
„ 3-е трехлѣтіе	16 „
„ 2-е трехлѣтіе	31 „
„ 1-е трехлѣтіе	92 „

Эти данныя указываютъ, что двѣ трети войтоу принадлежить къ лицамъ, выбраннымъ въ 1-й разъ въ должность, или, иными словами, что населеніе гминъ съ разборомъ предоставляетъ лицамъ своей среды право получить должность войта, а отчасти же, что изъ выбираемыхъ войтоу многіе не вполне соотвѣтствуютъ своему назначенію. Последнее заключеніе оправдывается числомъ войтоу, подвергавшихся взысканіямъ. Изъ собранныхъ по сему случаю свѣдѣній оказывается, что въ отчетномъ году 11 войтоу было устранено отъ должности за противузаконныя дѣйствія и неисправное отправленіе своихъ обязанностей, 4 войта преданы суду за преступленія по должности, 11 войтоу были подвергнуты аресту и 45—денежному штрафу. Значительное число войтоу, подвергшихся взысканіямъ, нельзя не объяснить особымъ вниманіемъ, какое было обращено въ отчетномъ году на дѣятельность гминныхъ управленій, почему разнаго рода злоупотребленія и уклоненія по службѣ, проходившія прежде незамѣченными, не оставались безнаказанно для допустившихъ злоупотребленія. Вниманіе это особенно рѣзко выражается подробною ревизіею всѣхъ гминныхъ управленій въ губерніи губернскими властями, которая повлекла за собою и болѣе частыя ревизіи со стороны уѣздныхъ властей. Изъ числа устраненныхъ войтоу отъ должности, нѣкоторые, можно сказать съ увѣренностью, были орудіями дѣйствія гминныхъ писарей.

Въ числѣ гминныхъ должностныхъ лицъ, особенно важное значеніе въ дѣлѣ гминнаго самоуправленія занимаютъ гминные писаря. Гминный писарь, завѣдуя гминною канцеларіею и имѣя постоянное мѣстопробываніе въ зданіи Гминнаго управленія, непосредственно и постоянно соприкасается съ членами гминнаго населенія, съ интересами этихъ членовъ и, по одному уже близкому положенію ко всѣмъ вообще гминнымъ дѣламъ, имѣетъ большое вліяніе на весь строй сельской администраціи. Это вліяніе особенно рѣзко проявляется тамъ, гдѣ войты неграмотны или полуграмотны, а также гдѣ они недостаточно ознакомлены съ русскимъ языкомъ, на которомъ ведется все гминное дѣлопроизводство. Являясь въ средѣ гминнаго населенія совершенно пришлыми людьми, связанными съ этою средою только вознагражденіемъ за трудъ, гминные писаря, при несоотвѣтственныхъ своему званію войтахъ, главнымъ образомъ, заботятся о собственныхъ интересахъ, относясь пассивно къ интересамъ общественнымъ. Однакоже вліяніе это стало замѣтно ослабѣвать, особенно въ отчетномъ году, послѣ ревизіи

гминныхъ управленій, во время которой было разъяснено войтамъ, что вса отвѣтственность за неправильныя дѣйствія Гминныхъ Управленій возлагается на писарей, а не на нихъ самихъ. Опираясь на сознаніе своихъ обязанностей и не желая подвергаться отвѣтственности, гминные войты въ большае ствѣ замѣтно стали дѣйствовать самостоятельныѣ и внѣ вліянія писарей, которыя въ нѣкоторыхъ гминахъ стали занимать положеніе только исполнителей распоряженій войтовъ.

При этомъ, однако, нельзя не упомянуть, какъ исключеніе, что вліяніе дѣлопроизводителя и благонадежнаго писаря на безграмотнаго или полуграмотнаго войта считается полезнымъ для гминныхъ дѣлъ.

Къ 1-му Января 1875 г. числилось гминныхъ писарей въ губерніи 138, а менѣе числа гминъ на 4. Эта разница произошла вслѣдствіе имѣющагося вакантнаго мѣста и еще того обстоятельства, что въ трехъ гминахъ губерніи дѣлопроизводство въ гминныхъ управленіяхъ ведутъ сами войты. Изъ числа наличныхъ писарей 19 ч. служатъ по выбору гминныхъ сходовъ, 17 — избранію войтовъ и лавниковъ и 102 были назначены Уѣздными Начальниками по соглашенію съ Коммисарами. Причины, заставлявшія Уѣздныхъ Начальниковъ принимать непосредственное участіе въ назначеніи писарей, обусловливаются недостаткомъ въ средѣ сельскаго населенія достаточно развитыхъ и подготовленныхъ къ канцелярскимъ занятіямъ лицъ, а отчасти и тѣмъ, что гминные сходки затруднялись пріискивать на писарскія мѣста лицъ внѣ своей среды, предпочтя назначеніе на эти мѣста уѣзднымъ властямъ.

Въ теченіи отчетнаго года 15 писарей было удалено отъ должности за злоупотребленія по службѣ и 3 писаря преданы судебной отвѣтственности.

Такое значительное число удаленныхъ отъ должности (13%) въ теченіи года свидѣтельствуетъ о низкомъ нравственномъ уровнѣ всего сословія писарей, почему вліяніе ихъ на войтовъ, которые отвѣчаютъ за злоупотребленія и безпорядки въ гминномъ самоуправленіи, не только личнымъ наказаніемъ, но и своимъ собственнымъ имуществомъ, оказывается въ большинствѣ случаевъ весьма благоприятнымъ.

Такого рода обстоятельства поставляютъ часто уѣздныя власти въ необходимость переводить гминныхъ писарей изъ одной гмины въ другую, что иногда тоже влечетъ дурныя послѣдствія для писарей въ матеріальномъ отношеніи.

Обращаясь къ продолжительности служенія писарей, оказывается, что изъ числа 138 душъ, 33 писаря занимаютъ должности первый годъ. Такое значительное количество (24%) тоже подтверждаетъ заключеніе о низкомъ нравственномъ уровнѣ сословія гминныхъ писарей.

Если принять въ расчетъ, что гминный писарь получаетъ, при готовой кассѣ, тирѣ, 200 руб. и болѣе жалованья, а иногда и пользуется огородомъ, въ такомъ случаѣ должно признать, что содержаніе ихъ вполне достаточно для влеченія на должности опытныхъ и благонадежныхъ людей. Между тѣмъ, дѣйствительности этотъ выводъ далеко не оправдывается, причиною чему, прежде всего, служитъ ничтожное число въ населеніи вообще грамотныхъ и знающихъ достаточно государственный языкъ людей, а также неудовлетворительное по-

женіе начальныхъ училищъ и отсутствіе среднихъ школъ между гимназіями и начальными училищами.

Въ числѣ должностныхъ лицъ гминнаго самоуправления первое мѣсто, по численности своей, занимаютъ сельскіе солтысы (сотскіе), на обязанность коихъ возлагается наблюденіе за порядкомъ вообще въ населеніи, составляющемъ сельскія общества. вмѣстѣ съ этимъ, почти во всѣхъ гминахъ въ губерніи солтысы служатъ сборщиками податей и сборовъ.

Высшую инстанцію въ ВЫСОЧАЙШЕ дарованномъ населенію гминномъ самоуправленіи занимаютъ гминные сходы.

Сельское и посадское населеніе достаточно понимаетъ высокое значеніе дарованнаго ему права самоуправления, а потому оно охотно является на сходы и основательно разбираетъ и рѣшаетъ міромъ дѣла, касающіяся общественныхъ интересовъ. Крупные же землавлдѣльцы въ большинствѣ не принимаютъ участія въ сходахъ, полагая, что имъ не о чемъ толковать съ простымъ народомъ, который или не понимаетъ ихъ заявленій, или же не даетъ имъ вѣсу. Такое безучастіе землавлдѣльцевъ парализируетъ ихъ вліяніе на рѣшенія сходовъ, а иногда бываетъ причиною жалобъ, заявляемыхъ ими о неправильности приговоровъ гминныхъ сходовъ, о неудачномъ выборѣ должностныхъ лицъ и т. п.

Разсматривая дѣятельность гминныхъ сходовъ въ отчетномъ году, нельзя не замѣтить большаго ея развитія сравнительно съ прежнимъ временемъ. Это подтверждается съ одной стороны тѣмъ, что почти всѣ гминные сходы собирались въ полномъ числѣ членовъ въ обязательные сроки для обсужденія дѣлъ, а съ другой стороны—разнообразіемъ рѣшенныхъ и обсужденныхъ дѣлъ, а также и правильностію рѣшеній.

Въ отчетномъ году состоялось 668 приговоровъ гминныхъ сходовъ, изъ нихъ по раскладкѣ податей—23, по раскладкѣ общественныхъ сборовъ и натуральныхъ повинностей—257 и по другимъ предметамъ—388.

Раскладки податей производились въ тѣхъ случаяхъ, когда замѣчалась неправильность въ раскладахъ прежнихъ лѣтъ, или же когда въ оныхъ приходилось произвести измѣненіе, вслѣдствіе измѣненія въ размѣрахъ собственности.

Раскладки гминныхъ сборовъ составляются преимущественно въ гминныхъ управленіяхъ, не потому, впрочемъ, чтобы сходы отказывался отъ производства таковыхъ, но по практическому неудобству производить раскладку дѣльми міромъ. Участіе сходовъ, въ этомъ случаѣ, ограничивается опредѣленіемъ нормы сбора и размѣромъ раскладки. До начала отчетнаго года гминныя раскладки составлялись въ гминныхъ управленіяхъ несвоевременно, что порождало весьма много недоразумѣній и запутанность въ расчетахъ, а нерѣдко и вызывало жалобы. Такое отступленіе въ дѣлѣ составленія раскладовъ въ большинствѣ гминъ было усмотрѣно при ревизіи управленій и тотчасъ исправлено, а вмѣстѣ съ тѣмъ предписано симъ управленіямъ озаботиться составленіемъ общественныхъ гминныхъ раскладовъ до наступленія года, на который таковыя проектируются.

Въ числѣ остальныхъ рѣшеній гминнаго схода одна часть касается выбора должностныхъ лицъ, а другая разнаго рода общественныхъ дѣлъ. Между ними по

слѣдними рѣшеніями особенное вниманіе обращаютъ на себя рѣшенія по поводу сходами призывныхъ списковъ, рѣшенія о желаніи уменьшить земельный налогъ для права быть избираемымъ на гминныя должности и нѣсколько приговоровъ въ гминахъ Калишскаго уѣзда объ устройствѣ начальныхъ гминныхъ училищъ на средства всего населенія гминъ. Рѣшенія послѣдняго рода повлекли за собою жалобы со стороны крупныхъ землевладѣльцевъ, вслѣдствіе чего разрѣшеніе вопроса о правильности этихъ приговоровъ отложено до разрѣшенія сего вопроса законодательнымъ порядкомъ.

Изъ общаго числа гминныхъ приговоровъ, 17 приговоровъ отмѣнены по явленіямъ подлежащаго начальства о неправильности ихъ составленія. Кроме того, 11 приговоровъ обжалованы Губернскому по крестьянскимъ дѣламъ и оставлены въ силѣ. Изъ числа обжалованныхъ 3 приговора отмѣнены и 8 оставлены въ силѣ. Въ числѣ обжалованныхъ приговоровъ 5 пр. заключаютъ въ себѣ раскладки общественныхъ сборовъ или натуральныхъ повинностей и 6—касаясь разнаго рода общественныхъ предметовъ.

Дѣятельность сельскихъ сходовъ, за исключеніемъ сходовъ въ посадахъ, ограничивается соглашеніями членовъ схода по дѣламъ сельскихъ обществъ, выражаемымъ въ большинствѣ случаевъ никакими письменными рѣшеніями. Только рѣшенія сельскихъ сходовъ въ посадахъ вносятся въ книги и, слѣдственно, принимаютъ форму актовъ общественного рѣшенія.

г) Гминный судъ.

Согласно ВИСОЧАЙШЕ дарованному населенію праву, въ каждой гминѣ ходитъ гминный судъ, состоящій изъ войта и не менѣе двухъ лавниковъ.

Въ отчетномъ году всѣхъ лавниковъ въ губерніи числилось 330, а изъ нихъ землевладѣльцевъ—15, жителей посадовъ—40 и изъ крестьянскаго сословія—285 душъ. Незначительное число лавниковъ изъ среды землевладѣльцевъ и жителей посадовъ явно указываетъ, что масса населенія при выборѣ лавниковъ на гминныхъ сходахъ, стремится имѣть судей изъ своей собственной среды—крестьянской, такъ какъ этимъ судьямъ ближе знакомы нравственныя качества судящихъ и самые предметы сужденія. Изъ общаго числа лавниковъ-землевладѣльцевъ большая половина (8 ч.) приходится на долю Ленчицкаго уѣзда, обладающаго значительнымъ элементомъ мелкихъ землевладѣльцевъ; въ трехъ же уѣздахъ губерніи нѣтъ ни одного лавника изъ числа крупныхъ землевладѣльцевъ. Лавники изъ мѣщанъ, или правильнѣе—изъ посадскихъ жителей избираются въ гминныя только въ посадахъ, въ составъ которыхъ входятъ посады.

При выборѣ должностныхъ лицъ въ такъ называемыхъ смѣшанныхъ гминахъ замѣчается нѣкоторая раздѣльность общества посадскаго и сельскаго, чему въ большинствѣ такихъ гминъ одинъ лавникъ избирается изъ посадскаго населенія, а другіе изъ деревенскаго. Въ отчетномъ году были три случая выборовъ въ лавники изъ евреевъ, однако же эти выборы признаны недѣйствительными, въ виду того, что большинство посадскаго населенія состоитъ изъ христіанъ. Еврейское населеніе вообще стало въ послѣднее время домогаться имѣть въ гминѣ своего представителя въ гминныхъ судахъ. Стремленіе это, хотя и не естественное, заставляетъ предполагать, что допущеніе хотя одного лавника

изъ евреевъ, по выбору всего гминнаго схода, не могло бы имѣть дурнаго вліянія на ходъ дѣла и способствовало бы ослабленію довѣрія евреевъ къ авторитету суда ихъ раввиновъ, суда замѣнутаго и большею частью вреднаго для интересовъ самага же еврейскаго населенія.

Въ общемъ числѣ лавниковъ находится грамотныхъ и полуграмотныхъ—181 и неграмотныхъ 149. Значительное число неграмотныхъ лавниковъ указываетъ какъ низкую степень образованія среды, такъ отчасти и то, что населеніе, при выборѣ лавниковъ, не добивается отъ нихъ образованія, а ищетъ въ нихъ людей смысленныхъ и правдивыхъ, которые бы судили по чести и по совѣсти. Однакоже, при низкомъ уровнѣ развитія мѣстнаго населенія, выборъ лавниковъ не всегда бываетъ удаченъ, что можно заключить изъ значительнаго числа лавниковъ—215 ч., которые находятся на службѣ всего первое трехлѣтіе.

Такъ какъ кругъ дѣятельности лавниковъ имѣетъ характеръ коллегіальный и ограничивается участіемъ ихъ только въ гминныхъ судахъ, поэтому противузаконныя дѣйствія съ ихъ стороны могутъ являться въ крайнихъ исключительныхъ случаяхъ. И дѣйствительно, въ отчетномъ году былъ только одинъ случай преданія лавника суду и одинъ случай удаленія отъ должности административнымъ порядкомъ.

Обращаясь къ дѣятельности гминныхъ судовъ, необходимо прежде всего замѣтить, что въ отчетномъ году постановлено гминными судами 10,759 рѣшеній, что въ среднемъ числѣ на каждую изъ 142 гминъ приходится 75,7 рѣшеній. Число рѣшеній въ отчетномъ году, сравнительно съ предыдущимъ годомъ, увеличилось на 1,065, т. е. на 9,8%. Такое значительное увеличеніе слѣдуетъ объяснять только большею дѣятельностью судовъ въ отчетномъ году и большимъ довѣріемъ населенія къ судамъ. Самое большее число рѣшеній—5,905 относится къ дѣламъ судебно-полицейскимъ; затѣмъ состоялось 4,118 рѣшеній по дѣламъ гражданскимъ, 668—по дѣламъ о раздѣлѣ по наслѣдству и 68—по дѣламъ опеки. Изъ общаго числа рѣшеній было обжаловано и представлено на кассачію комиссарами 1,257 рѣшеній, изъ коихъ къ 1 Января 1875 г. 430 рѣшеній кассированы и 722 оставлены въ своей силѣ. Кромѣ того, состоялось 250 мировыхъ сдѣловъ, записанныхъ въ книги рѣшеній судовъ.

Приведенныя данныя о числѣ рѣшеній гминныхъ судовъ, свидѣтельствуютъ ясно, что строй гминнаго суда вполне соответствуетъ потребностямъ сельскаго населенія, что простота судебного разбирательства, не стѣсненная излишними формальностями, вполне доступна пониманію массы и не представляетъ для нея никакихъ затрудненій. Произведенная въ отчетномъ году ревизія всѣхъ гминныхъ управленій указала, что отсутствіе въ гминныхъ судахъ прямыхъ законоположеній, опредѣляющихъ личныя и имущественныя права, даетъ иногда судьямъ возможность слишкомъ широкаго примѣненія обычнаго права и личныхъ соображеній въ ущербъ юридической правдѣ, что замѣчается по большей части въ дѣлахъ имущественныхъ и наслѣдственныхъ. При упомянутой ревизіи, между прочимъ, замѣчено было отсутствіе однообразнаго веденія дѣлъ въ судахъ, а также, что въ большинствѣ случаевъ рѣшенія годами оставались безъ исполненія. Всѣ замѣченныя при ревизіи сякъ судовъ упущенія и недостатки были

тотчасъ разъясняемы гминнымъ должностнымъ лицамъ, а за тѣмъ, по оконча-
ревизіи Гминныхъ Управленій, сдѣланъ былъ общій сводъ замѣчаній и разъяс-
ній, сообщенный Уѣзднымъ Начальникамъ, Коммисарамъ и Гминнымъ Управ-
ніямъ. Этотъ сводъ послужилъ руководствомъ для установленія общаго ста-
веденія гминныхъ дѣлъ во всѣхъ Гминныхъ Управленіяхъ въ губерніи и да-
возможность симъ Управленіямъ ближе ознакомиться съ порядками и требова-
ми въ дѣлѣ самоуправленія и самосуда.

При разбирабельствѣ дѣлъ гминными судами, а также единолично вой-
и солтысами, и при опредѣленіи виновности, мѣроу взыскапія опредѣляется арестъ,
денежный штрафъ и исполненіе какой либо общественной работы. При на-
ченіи этихъ взыскапіи принимается въ расчетъ экономическое и социальное по-
ложеніе виновнаго.

По собраннмъ нынѣ свѣдѣніямъ оказывается, что въ отчетномъ году
всѣхъ 142 гминахъ поступило штрафовъ 13,166 р. 41 к., т. е. болѣе, нежели
въ 1873 г., на 1,534 р. 13½ к. Это значительное увеличеніе размѣра дене-
ныхъ штрафовъ не слѣдуетъ объяснять увеличеніемъ числа проступковъ въ
селеніи, такъ какъ оно обусловливается въ дѣйствительности только тѣмъ,
въ отчетномъ году гминные суды и войты относились съ болѣею ревностію
обязанностямъ службы и съ меньшею снисходительностію къ проступкамъ
также и тѣмъ, что рѣшенія приводились ими своевременно въ исполненіе и не
кладывались исполненія на неопредѣленное время, какъ бывало въ предыдущіе го-

Въ число денежныхъ штрафовъ по рѣшеніямъ гминныхъ судовъ посту-
ло—6,596 р. 25½ к., по рѣшеніямъ войтовъ, а отчасти и солтысовъ—6,047
65½ к. и по опредѣленіямъ Особаго по крестьянскимъ дѣламъ Присутствія
разборъ кассационныхъ жалобъ на рѣшенія гминныхъ судовъ—522 р. 50 к.

Поступившіе денежные штрафы опредѣлялись, по особымъ приговорамъ г-
ныхъ судовъ, на пополненіе средствъ гминныхъ ссудо-сберегательныхъ кассъ.
въ 13 гминахъ они послужили въ отчетномъ году основнымъ капиталомъ
основаніи таковыхъ.

г) Дѣлопроизвод- ство.

Гминныя Управленія, имѣя значеніе административно-судебныхъ учрежде-
представляютъ собою еще и учрежденія, въ которыхъ сосредоточиваются вслѣд-
рода статистическія свѣдѣнія объ экономическомъ, финансовомъ и числительномъ
положеніи населенія, входящаго въ составъ сельскихъ гминъ. Таковой шир-
кругъ вѣдѣнія управленій, естественно влечетъ за собою и довольно значит-
ную канцелярскую дѣятельность, которая возлагается, главнымъ образомъ,
обязанность гминныхъ писарей.

При губернской ревизіи гминныхъ управленій въ Іюль мѣсяцѣ 1874 г.
мѣчена была весьма значительная разница въ способахъ и порядкахъ веде-
дѣлъ въ гминныхъ канцеляріяхъ и эта разница существовала не только въ
нахъ разныхъ уѣздовъ, но даже и въ гминахъ одного и того же уѣзда.
выражалась разнообразіемъ извѣстныхъ канцелярскихъ книгъ, контролей, формъ
вѣдомостей, и т. п. Вслѣдствіе этого, каждая часть дѣлопроизводства въ од-
управленіи велась совершенно иначе, нежели въ другомъ. Такое отсутствіе

рядка, при непривычкѣ писарей и гминныхъ должностныхъ лицъ къ канцелярскимъ занятіямъ вообще, вело часто къ большимъ затрудненіямъ, усложняло переписку, а иногда и прерывало самую работу. Такое положеніе дѣлопроизводства привело къ необходимости въ отчетномъ году ввести во всѣхъ Гминныхъ Управленіяхъ общій и возможно упрощенный порядокъ и полное однообразіе книгъ, контролей, журналовъ, формъ и т. п.

Вмѣстѣ съ этимъ оказалось необходимымъ также и пополнить упущенія въ книгахъ и контроляхъ, и пополнить пробѣлы въ нихъ, происшедшіе вслѣдствіе недостаточнаго вниманія въ прежніе годы на Гминныя Управленія. Такого рода исправленія, понятно, усложнили значительно занятія въ гминныхъ канцеляріяхъ, почему во многихъ гминныхъ управленіяхъ приходилось писарямъ обращаться для переписки къ посторонней помощи или имѣть помощниковъ. Особенно много времени потребовалось на приведеніе въ порядокъ книгъ народонаселенія и на составленіе призывныхъ списковъ.

Не смотря однако на множество работы, къ концу отчетнаго года дѣлопроизводство въ значительномъ числѣ Гминныхъ Управленій приведено въ надлежащій порядокъ, при которомъ только и можетъ существовать уменьшеніе канцелярской переписки.

По собраннымъ свѣдѣніямъ, во всѣхъ 142 Гминныхъ Управленіяхъ поступило 174,453 бумаги, или среднимъ числомъ на каждое Управленіе приходилось около 1,225 входящихъ бумагъ. Можно съ увѣренностью сказать, что изъ этого числа около 500 бумагъ не вызывали переписки и заключали въ себѣ распоряженія, сообщенія, извѣщенія, указанія и т. п. Распредѣляя остальное число бумагъ на 52 недѣли, окажется, что Гминному Управленію приходится исполнять текущихъ бумагъ въ недѣлю не болѣе 14. Такимъ образомъ, приведенныя данныя указываютъ, что текущая переписка Гминныхъ Управленій, на сколько возможно, доводится до возможно меньшихъ размѣровъ, не могущихъ обременять Гминныя Управленія.

При этомъ, нельзя не упомянуть, что почти во всѣхъ управленіяхъ исполненіе бумагъ въ отчетномъ году было болѣе или менѣе удовлетворительное и своевременное.

д) Опекн.

Въ кругу дѣятельности Гминныхъ Управленій заключается весьма важная работа охранять отъ растраты имущество малолѣтнихъ и имѣть попеченіе вообще надъ положеніемъ сиротъ. Средствомъ для охраненія имущества и попеченія о сиротахъ служитъ установленіе опеки, при чемъ составляется семейный совѣтъ для каждой осиротѣвшей семьи изъ опекуна, его помощника и членовъ; во главѣ семейнаго совѣта находится гминный войтъ.

При губернской ревизіи Гминныхъ Управленій замѣчено, что положеніе сельскихъ опеки въ гминахъ находилось въ весьма неудовлетворительномъ состояніи. Эта неудовлетворительность выражалась значительнымъ числомъ неустановленныхъ опеки, отсутствіемъ контроля со стороны гминныхъ войтовъ и гминныхъ судовъ надъ дѣйствіями опекуновъ, въ номинальномъ значеніи семейныхъ совѣтовъ и въ безучастіи со стороны лицъ гминнаго управленія къ прекращенію дѣйствія опеки и къ раздѣлу имущества между наследниками.

Причиною такого положенія сельскихъ опекъ, кромѣ недостатка вниманія стороны тѣхъ лицъ, коимъ о нихъ вѣдать надлежало, служитъ также необыкновенно большая сложность дѣлопроизводства въ установленіи опекъ, въ составленіи семейныхъ совѣтовъ, въ опредѣленіи инвентаря и въ повѣркѣ имущества. Вся эта процедура требуетъ не только значительнаго времени, но и значительныя переписки на составленіе актовъ.

Для возможно большаго въ этомъ случаѣ облегченія, въ отчетномъ году установлены самыя упрощенныя формы дѣлопроизводства объ опекахъ и слѣдующее распоряженіе о введеніи этихъ формъ во всѣхъ гминныхъ управленіяхъ. Въ стѣ съ этимъ обращено особенное вниманіе на установленіе опекъ и повѣренностей.

По собраннымъ Губернскимъ по крестьянскимъ дѣламъ Присутствіемъ дѣліямъ, оказывается, что къ 1 Января 1874 г. всѣхъ опекъ въ губерніи было:

надъ несовершеннолѣтними	7815.
„ слабоумными и сумашедшими	7.
„ неимущими и сиротами	49.
„ имуществомъ отсутствующихъ	15.
Итого	7886.

Въ теченіи отчетнаго года установлено слѣдующее число опекъ:

надъ несовершеннолѣтними	1118.
„ слабоумными и сумашедшими	1.
„ неимущими сиротами	8.
„ имуществомъ отсутствующихъ	2.
Итого	1129.

Такое значительное число опекъ, установленныхъ въ теченіи одного года въ губерніи, объясняется тѣмъ, что до начала 1874 г. находилось значительное число осиротѣвшихъ семействъ, нуждавшихся въ установленіи опекъ.

Въ теченіи отчетнаго года прекращено дѣйствіе 412 опекъ, почему къ 1 Января 1875 г. состояло всѣхъ опекъ въ губерніи 8,603.

Хотя непрестанныя внушенія, дѣлаемыя войтамъ по поводу опекъ, привели къ концу отчетнаго года положеніе опекъ въ лучшее состояніе, сравнительно съ прежними годами, тѣмъ не менѣе все таки нельзя сказать, чтобы сельскія опеки были доведены до надлежащаго ихъ порядка.

е) Сеудо-сберегательныя кассы.

Вопросъ объ организаціи народнаго кредита безспорно принадлежитъ числу важнѣйшихъ вопросовъ, касающихся благосостоянія сельскаго населенія. Хотя надѣль сельскаго населенія землею оказалъ величайшее благодѣяніе на экономическій бытъ народа, тѣмъ не менѣе онъ не можетъ дать крестьянину того, что ему нужно для содержанія себя и семьи, для уплаты податей и налоговъ, почему крестьянинъ весьма часто долженъ прибѣгать къ заработкамъ. Заработки не всегда возможны тогда, когда нужны деньги, поэтому въ извѣстные періоды времени крестьянинъ нуждается въ кредитѣ на счетъ будущихъ вирутъ отъ своего хозяйства, или же на счетъ заработковъ, и при томъ въ кредитѣ

весьма небольшіе проценты. Удовлетвореніе такого рода нужды сельское население губерніи встрѣчаетъ въ учрежденіи ссудо-сберегательныхъ кассъ.

Всѣхъ ссудо-сберегательныхъ кассъ въ губерніи, открытыхъ и дѣйствовавшихъ къ 1 Января 1875 г., было 82. Изъ нихъ 24 кассы были открыты на средства правительства, а 58 на общественныя суммы. Изъ числа сихъ послѣднихъ въ теченіи отчетнаго года открыты и начали дѣйствія 21 касса. Кроме того, въ 1874 г. получено разрѣшеніе на учрежденіе еще новыхъ пяти кассъ, но открытіе таковыхъ должно послѣдовать въ 1875 году, и ожидается разрѣшеніе на утвержденіе двухъ.

Существующія кассы распредѣляются отдѣльно по уѣздамъ слѣдующимъ образомъ:

У Ѳ Э Д Ы	Число гмвнѣ	Открытыхъ ссудо-сберег. кассъ		
		На правительствен. средства	На общественныя средства	Итого
Велюнскій	25	3	6	9
Калишскій	20	3	17	20
Коннинскій	12	3	3	6
Кольскій	14	3	5	8
Ленчацкій	16	3	6	9
Слупецкій	14	3	3	6
Сѣрадзскій	18	3	5	8
Турекскій	23	3	13	16
Итого	142	24	58	82

Основной капиталъ при открытіи кассъ въ селахъ образовался изъ суммъ, собранныхъ отъ штрафовъ; капиталъ же этотъ для кассъ въ посадахъ, считавшихся до 1871 г. городами, составился изъ запаснаго капитала, который находился на храненіи въ Польскомъ Банкѣ. Въ отчетномъ году населеніе весьма многихъ посадовъ, согласно своимъ приговорамъ, вошло надлежащимъ порядкомъ съ ходатайствомъ объ учрежденіи кассъ изъ имѣющихся у нихъ въ Банкѣ запасныхъ капиталовъ. Такого рода ходатайства, поступившія какъ отъ жителей посадовъ, такъ и отъ сельскихъ жителей весьма ясно свидѣтельствуютъ полезность учрежденія кассъ для населенія, весьма хорошо понятую всѣмъ населеніемъ, а значительные частныя вклады для приращенія процентами указываютъ полное довѣріе населенія къ кассамъ.

Въ теченіи отчетнаго года всѣ ссудо-сберегательныя кассы подвергались двукратному внезапному обревизованію Коммисарами по крестьянскимъ дѣламъ, при чемъ упущенія, находимыя при ревизіи, заключались большею частью въ отступленіи отъ правилъ счетоводства, въ несоблюденіи нѣкоторыхъ формальностей, въ неправильномъ исчисленіи процентовъ и т. п., но такого рода уклоненія не имѣли характера злоупотребленій.

Жалобъ на дѣйствіа кассъ поступило весьма немного и жалобы эти вѣдывались отказомъ отсрочки платежей, или отказомъ выдачи ссудъ такимъ лицамъ, которые не имѣли права на получение ихъ.

Къ числу замѣчательныхъ явленій по кассовымъ операціямъ отчетнаго года слѣдуетъ отнести то, что за долги ссудо сберегательнымъ кассамъ не было одного случая продажи недвижимаго имущества.

Къ числу отрадныхъ явленій въ положеніи кассъ необходимо упомянуть, что нѣкоторые сельскія общества, по собственной инициативѣ, выдаютъ изъ собственныхъ суммъ единовременныя вознагражденія лицамъ, занимающимся веденіемъ счетоводства. Былъ, между прочимъ, случай выдачи, по приговору ссуднаго общества въ концѣ года 25 р. въ видѣ награды гминному писарю за веденіе счетоводства, хотя этотъ писарь перешелъ въ началѣ еще года въ другую гмину.

Въ большинствѣ кассъ, основанныхъ на правительственныхъ средствахъ, основной капиталъ въ теченіи года или двухъ, нужно надѣяться, будетъ увеличенъ, вслѣдствіе чего представится возможность изъять этотъ капиталъ и обратитъ на учрежденіе новыхъ кассъ преимущественно въ тѣхъ гминахъ, въ которыхъ штенныя суммы весьма недостаточны для учрежденія на новыя кассы.

Состояніе всѣхъ кассъ въ губерніи къ 1-му Января 1875 г. выражено слѣдующими данными:


Наименованіе приходныхъ и расходныхъ статей	Ссудо сберегательныя кассы				По всѣмъ кассамъ	
	На средства правительства		На общественныя средства		самыя	
	Руб.	Коп.	Руб.	Коп.	Руб.	Коп.
П Р И Х О Д Ъ:						
Основнаго капитала	15,676	40 1/4	34,724	82	50,401	22 1/2
Пожертвованій въ пользу кассъ	8	14	6	9 1/2	14	23 1/2
Вкладовъ на проц. процентами:						
а) отъ частныхъ лицъ	1,944	43 1/2	9,680	90	11,625	33 1/2
б) штрафныхъ и друг. гмин. суммъ	9,507	13 3/4	8,900	98	18,408	11 1/2
в) суммъ, принадлеж. малолѣтнимъ	7,916	49	14,163	26 1/4	22,079	77 1/2
Вкладовъ безпроцентныхъ	430	—	1,235	82	1,665	82 1/2
Уплата по ссудамъ	121,321	75	58,738	10	180,059	83 1/2
Процентовъ	12,476	75 3/4	9,348	96 1/2	21,825	77 1/2
Пеней	836	41 1/4	214	41 1/2	1,050	82 1/2
Итого	170,117	52 1/2	137,013	35 3/4	307,130	88 1/2
Р А С Х О Д Ъ:						
Ссуды	161,851	4	126,183	10	288,034	14 1/2
Возвратъ процентныхъ вкладовъ	4,106	73	4,993	24 1/2	9,099	97 1/2
Процентовъ на ссуды	716	98 1/2	1,028	49	1,745	47 1/2
Возвратъ безпроцентныхъ вкладовъ	430	—	323	50	753	50 1/2
На канцелярскія и др. надобности	1,320	63	656	21	1,976	84 1/2
Итого	168,425	38 1/4	133,184	54 1/2	301,609	94 1/2

Изъ этихъ данныхъ видно, что наличный капиталъ въ кассахъ къ 1-му Января 1875 г. составлялъ 5,520 р. 95 1/4 к. Причисляя къ сей суммѣ численнаго въ тому времени капитала въ долгу—107,974 р. 29 к., увидимъ,

оборотный капитал всѣхъ гминныхъ ссудо-сберегательныхъ кассъ составлялъ 113,495 р. 24 $\frac{1}{4}$ в.

Въ теченіи отчетнаго года выдано всѣхъ ссудъ 10,830, а въ томъ числѣ подъ залогъ имущества 10,635 и за поручительствомъ 195.

Все вышеизложенное ясно свидѣтельствуеетъ, что ссудо-сберегательныя кассы въ губерніи имѣютъ весьма прочное основаніе и развитіе оныхъ идетъ весьма успѣшно. При этомъ можно сказать утвердительно, что, если устройство кассъ будетъ идти также успѣшно, какъ шло въ отчетномъ году, въ такомъ случаѣ въ недалекомъ будущемъ населеніе каждой гмины будетъ имѣть собственную ссудо-сберегательную кассу.



Родъ фабрикъ и заводовъ	Г. Калужь		Калужскій		Вашки	Г. Великъ		Великскій уѣздъ		Г. Ковнѣ		
	Число фабрикъ и заводовъ	Сумма произведенности	Число рабочихъ	Сумма произведенности		Сумма произведенности	Число рабочихъ	Сумма произведенности	Число фабрикъ	Число рабочихъ	Сумма произведенности	Число рабочихъ
а) Фабрики прядяльно-ткацкія и пестобумажныя:												
Льняныхъ и пеньковыхъ тканей	—	—	—	—	600	4	—	—	—	—	—	—
Бумажнопрядильныхъ и флютированныхъ	—	—	—	—	—	—	—	—	—	—	—	—
Фабрикъ стана и шерстяныхъ тканей	1	190,000	207	1 475,000	—	—	—	—	—	—	—	—
Фалатурныхъ	—	—	—	—	8986	5	—	—	—	—	—	—
Суковальныхъ	—	—	—	—	—	—	—	—	—	—	—	—
Для переработки тканей	—	—	—	—	—	—	—	—	—	—	—	—
Тесемочныхъ	—	—	76	—	—	—	—	—	—	—	—	—
Пестобумажныхъ	1	50,000	—	—	—	—	—	3 331,500	336	—	—	—
б) Фабрика машинъ, орудій и экипажей:												
Земледѣльческихъ орудій	1	5,000	8	—	—	1	3,200	12	—	8,000	12	—
Экипажныхъ	—	—	—	—	—	—	—	—	—	—	—	—
Фортевныхъ	1	6,000	7	—	—	—	—	—	—	—	—	—
в) Заводы, перерабатывающіе химическія продукты:												
Зажигательныхъ свечей	—	—	—	—	—	1	500	4 1 2,500	12	—	—	—
Красящихъ	—	3,500	10	—	1400	5	—	3 365 3	—	—	—	
Колоченныхъ	—	100,000	36 5	6,538	4000	110 6	9,500	26 3 31,650	26 3	4,700	—	
Мыла и свѣчящихъ свѣчей	2	36,000	3 1	15,000	—	—	—	3 3,200	3	5,200	4	
Гвоздичьихъ	1	15,000	5	—	—	—	—	—	—	—	—	
Для обжиганія костей	—	—	—	—	—	—	—	—	—	—	—	
г) Заводы для обработки неметаллическихъ материаловъ:												
Кирпичныхъ	—	—	36	41,870	—	1	3,000	2 9 14,250	26	—	—	
Ферроцементныхъ	—	—	—	—	—	—	—	—	—	—	—	
Фановыхъ	—	—	—	—	—	—	—	—	—	—	—	
Стеклыхъ	—	—	—	—	—	—	—	2 10,500	34	—	—	
Горчичныхъ и шпательныхъ	1	750	4	—	—	2	1,200	4	—	—	—	
д) Заводы для обработки дерева:												
Лесопильныхъ	—	—	—	—	—	—	—	5 47,050	63	—	—	
Гонки дѣла, смолы и т. п.	—	—	1	600	—	—	—	2 1,700	8	—	—	
Табачныхъ фабрикъ	—	—	—	—	—	—	—	—	—	—	—	
е) Заводы для обработки пшеничныхъ продуктовъ:												
Семлоделательныхъ и рафинажныхъ	—	—	2 214,500	—	—	—	—	—	—	—	—	
Винюгренильныхъ	—	18 225,000	—	—	—	—	—	—	—	—	—	
Пивоваренныхъ	1	61,000	22 5 16,700	—	—	2	6,000 7 4 4,500	9 1	4,300	—	—	
Медоваренныхъ	—	1 600	1	—	—	1 300	1	—	—	—	—	
Заводы муки, амарочъ и ржаныхъ	1	196,000	10 1 6,500	—	—	—	—	—	—	2,500	—	
Уксусныхъ	—	—	1 1,000	—	—	4 1 200	1 5 650	5 2 2,000	—	4	—	
Маслобойныхъ	2	7,500	2 1 2,000	—	—	—	6 2,500	12 1 1,200	—	—	—	
Паровыхъ мельницъ	—	—	2 2,500	900	—	—	—	—	—	—	—	
Водяныхъ и вѣтряныхъ мельницъ	—	—	2 7,500	—	—	1 90,000	9 1 63,000	10 1	1,200	—	—	
Крахмальныхъ заводовъ	—	—	174 256,500	—	500	1 10 45,000	10 87 156,830	112 18 101,910	18	—	—	
Итого	21	671,350	391 253	1,269,616	3,886	29 27	156,200	59 163	990,564	752	28	137,950 51

Год фабрик и заводов	Ковровский уезд			Г. Колодецкий уезд			Г. Лепчича и Озерков			Лепчицкий уезд			Г. Стаща		
	Число фабрик и заводов	Сумма произведенности	Число рабочих и мастеров	Число фабрик и заводов	Сумма произведенности	Число рабочих и мастеров	Число фабрик и заводов	Сумма произведенности	Число рабочих и мастеров	Сумма произведенности	Число фабрик и заводов	Сумма произведенности	Число фабрик и заводов	Сумма произведенности	Число рабочих и мастеров
а) Фабрики прядильно-ткацкие и швейные:															
Льняных и шелковых тканей	—	—	—	—	—	—	—	—	—	—	—	—	—	—	—
Бухаро-азиатских и фландрских	—	—	1	9,000	—	—	700	1	—	—	—	—	—	—	—
Фабрик сува и шерстяных тканей	—	—	6	16,000	20,400	—	—	2	521,500	364	—	—	—	—	—
Филатриных	—	—	—	—	—	—	—	7	559,000	375	—	—	—	—	—
Суконных	—	—	—	—	—	—	—	3	131,500	224	—	—	—	—	—
Для ворсования тканей	—	—	—	—	—	—	—	3	9,000	9	—	—	—	—	—
Тесемных	—	—	1	5,000	—	—	—	—	—	—	—	—	—	—	—
Пасебумных	—	—	—	—	—	—	—	—	—	—	2	7,000	18	—	—
б) Фабрики машин, орудий и экипажей:															
Земледельческих орудий	—	—	—	2	20,000	—	—	—	2	7,000	18	—	—	—	—
Экипажных	—	—	—	—	—	—	—	—	—	—	—	—	—	—	—
Фортельных	—	—	—	—	—	—	—	—	—	—	—	—	—	—	—
в) Заводы, перерабатывающие химические продукты:															
Зажигательных свечей	—	—	—	4	6,000	—	—	7	25,600	21	3	1,800	4	—	—
Красящих	—	—	—	8	11	4,200	8,500	12	4,500	6	4	5,300	8	—	—
Кожениных	2	8,900	—	—	—	—	—	—	—	—	—	—	—	—	—
Мыла и салыных свечей	1	512	—	1	5,000	—	—	6	16,000	10	—	—	—	—	—
Газовых	—	—	—	—	—	—	—	—	—	1	1,500	4	—	—	—
Для обжарки костей	—	—	1	21,500	—	—	—	—	—	—	—	—	—	—	—
г) Заводы для обработки неметаллических материалов:															
Керничных	20	19,600	50	—	—	9,070	51	3	11,200	13	6	3,800	8	—	—
Ферфоронных	—	—	—	1	3,300	—	—	—	—	—	—	—	—	—	—
Филисовых	—	—	—	4	124,000	—	—	—	—	—	—	—	—	—	—
Стекланных	—	—	—	—	—	—	—	—	—	—	—	—	—	—	—
Горючих и керамичных	8	740	8	31	6,400	5,900	44	8	9,650	18	2	600	4	—	—
д) Заводы для обработки дерева:															
Лесопильных	1	4,200	3	—	—	—	—	—	—	—	—	—	—	—	—
Гоним дегтя, смолы и т. п.	1	500	4	—	—	2,000	2	—	—	—	—	—	—	—	—
Табачных фабрик	—	—	1	16,400	—	—	—	—	—	—	—	—	—	—	—
е) Заводы для обработки текстильных продуктов:															
Сев-кавказских и рафинированных	—	—	—	—	—	—	—	—	—	2	595,000	650	—	—	—
Вязовских	18	447,000	56	—	—	21,530	67	—	—	—	—	—	—	—	—
Павловских	5	4,950	11	3	10,500	7,000	7	2	6,240	4	4	4,500	9	—	—
Медовских	—	—	3	7,500	—	700	2	1	300	1	7	3,500	9	—	—
Заводы вельвет, лавровый и рона	1	49,316	7	2	97	6,500	3	1	12,600	4	—	—	—	—	—
Угусских	1	3,276	1	3	2,500	—	4	2,000	5	1	500	1	—	—	—
Масловских	28	8,431	41	1	69	11,150	37	10	4,600	10	4	3,800	4	—	—
Паровых мельниц	4	29,685	10	—	—	—	—	—	—	—	—	—	—	—	—
Водных и ветряных мельниц	125	206,125	141	33	50,000	33,000	159	14	22,600	19	70	250,000	90	—	—
Красильных заводов	—	—	—	—	—	—	—	—	—	—	—	—	—	—	—
Итого	215	782,278	322	109	310,000	114,850	382	86	1,342,690	999	112	1,080,400	865	—	—

Роль фабрик и заводов	Султунский уезд		Г. Омская и Зырянская Воля		Султунский уезд	Г. Туркес и Варта		Туркеский уезд		Всего из губернии						
	Число фабрик и заводов	Сумма произведенной ценности	Число рабочих	Число фабрик и заводов		Сумма произведенной ценности	Число фабрик и заводов	Сумма произведенной ценности	Число фабрик и заводов	Сумма произведенной ценности	Число рабочих					
а) Фабрики прядильно ткацкие и швейные:																
Льняных и хлопчатых тканей	—	—	—	—	—	—	—	—	—	4	5,400	15				
Бумажнопрядильных и фландрских	—	—	—	—	—	5	130,000	175	—	8	660,500	553				
Фабрик сушки и шерстяных тканей	—	—	—	—	—	—	—	—	—	32	1260,400	1,067				
Фландрских	—	—	—	—	—	—	—	—	—	5	131,500	224				
Сукнозаводы	—	—	—	1	30,000	—	—	—	—	3	17,886	14				
Для ворсовых тканей	—	—	—	—	—	—	—	—	—	1	30,000	15				
Тесемных	—	—	—	—	—	—	—	—	—	2	55,500	88				
Швейных	—	—	—	—	—	—	—	—	—	5	338,500	354				
б) Фабрики машин, орудий и экипажей:																
Земледельческих орудий	—	—	1	50,000	40,000	15	3,500	3	—	10	136,700	121				
Экипажных	—	—	—	—	—	—	1	9,500	8	—	9,500	8				
Фортепьян	—	—	—	—	—	—	—	—	—	1	6,000	7				
в) Заводы, перерабатывающие химическим способом:																
Звончатых свечей	—	—	2	3,000	—	1	1,800	6	1	1,000	4	6	8,900	41		
Красящих	4	3,000	4	15,000	450	5	3,400	10	—	—	32	61,115	83			
Головешных	4	3,500	8	9,300	3,500	4	3,000	12	3	4,500	10	24	218,888	183		
Мыла и саловых свечей	—	—	9	49,000	—	—	2	1,000	3	—	—	24	130,962	53		
Глиняных	—	—	—	—	—	—	—	—	—	—	—	2	16,500	9		
Для обжаривания костей	—	—	—	—	—	—	—	—	—	—	—	1	21,900	16		
г) Заводы для обработки неметаллических материалов:																
Кирпичных	16	18,000	52	1,300	11,500	24	—	—	10	11,000	32	121	184,796	372		
Фарфоровых	—	—	—	—	—	—	—	—	—	—	—	—	3,300	18		
Фаянсовых	—	—	—	—	—	—	—	—	—	—	—	—	4	24,000	338	
Стекланных	—	—	—	—	3,000	313	—	—	—	—	—	—	4	158,500	347	
Горючих и взрывчатых	6	2,100	6	5,000	180	2	—	—	—	—	—	91	31,970	146		
д) Заводы для обработки дерева:																
Древоделных	—	—	—	—	8,000	10	—	—	—	—	—	7	137,250	76		
Ровня дегтя, смолы и т. п.	—	—	—	—	1,000	6	—	—	—	—	—	7	5,800	23		
Табачных фабрик	—	—	—	—	—	—	—	—	—	—	—	1	16,400	58		
е) Заводы для обработки пищевых продуктов:																
Спекающих и рафинирующих	—	—	—	—	3,500	—	—	1	63,200	150	5	872,700	1,180			
Винокуренных	20	247,000	117	—	—	37	10,100	5	18	193,000	71	129	1,874,830	572		
Пивоваренных	5	12,500	9	—	3,500	23	13,000	9	4	4,500	10	50	160,830	166		
Молокозаводных	—	—	—	—	400	3	600	3	1	800	1	19	13,200	34		
Заводы выюка, зверов и рома	—	—	—	—	8,000	13	—	—	—	—	—	11	342,386	50		
Уксусных	—	—	—	—	600	1	—	—	—	—	—	—	3	14,330	34	
Маслобойных	22	3,300	40	3	15,000	3,000	9	2	1,600	2	—	21	73,388	182		
Паровых мельниц	3	72,000	8	—	1,000	6	—	—	—	—	—	12	264,188	47		
Водяных и ветряных мельниц	112	200,000	112	49	32,300	1,000	82	22	36,000	24	73	31,000	89	1,000	1,713,155	1,187
Крахмальных заводов	—	—	—	1	9,000	—	—	—	—	—	—	2	9,000	5		
Итого	192	565,400	358	82	279,000	630	553	48	210,000	266	112	310,000	377	1,823	9,079,324	7,681

ДВИЖЕНИЕ НАСЕЛЕНИЯ

ВЪ КАЛИШСКОЙ ГУБЕРНИИ

ЗА 1874 ГОДЪ.

Города и Уезды	Число браковъ	Ч И С Л О			В Ш И Х С Я				Ч И С Л О У М Е Р Н Ы Х			Правильн или убилъ
		Законнорожденнымъ			Законнорожденнымъ	В с е г о			м. п.	ж. п.	об. п.	
		м. п.	ж. п.	об. п.								
Губернскій городъ Каленъ	158	254	237	491	64	281	274	555	210	187	397	+ 158
гор. Блажи	33	75	67	142	3	77	68	145	32	31	63	+ 82
Уездъ Каленскій	570	1,549	1,518	3,067	196	1,611	1,582	3,193	999	1,060	2,059	+ 1,134
гор. Слуши	18	46	46	92	11	52	51	103	41	38	79	+ 24
Уездъ Слушскій	545	1,283	1,262	2,545	132	1,352	1,325	2,677	833	809	1,644	+ 1,033
гор. Ковниъ	57	121	86	207	22	134	95	229	132	109	241	— 12
Уездъ Ковнинскій	469	1,205	1,232	2,437	93	1,257	1,273	2,530	832	871	1,703	+ 827
гор. Каю	82	168	153	311	4	161	154	315	115	98	213	+ 102
гор. Дюбе	31	67	52	119	8	69	58	127	57	52	109	+ 18
Уездъ Колесскій	601	1,304	1,389	2,693	83	1,344	1,432	2,776	998	942	1,940	+ 836
гор. Левчица	35	169	147	307	70	201	176	377	131	95	226	+ 151
гор. Озорковъ	70	174	142	316	12	181	147	328	72	67	139	+ 189
Уездъ Левчицскій	589	1,552	1,584	3,136	111	1,608	1,639	3,247	912	1,024	1,936	+ 1,311
гор. Турекъ	71	132	135	267	19	143	143	286	108	93	201	+ 85
гор. Варга	33	76	71	147	4	77	74	151	47	51	98	+ 53
Уездъ Турекскій	501	1,303	1,375	2,678	123	1,367	1,434	2,801	1,028	1,135	2,173	+ 628
гор. Сбратъ	42	92	77	169	1	92	78	170	64	54	118	+ 52
гор. Зюнска-Вола	54	234	175	409	15	240	184	424	96	83	179	+ 245
Уездъ Сбратскій	520	1,594	1,546	3,140	134	1,660	1,614	3,274	981	986	1,967	+ 1,307
гор. Вельвъ	47	102	78	180	22	118	84	202	56	53	109	+ 93
Уездъ Вельвскій	802	1,873	1,894	3,767	167	1,949	1,985	3,934	1,165	1,271	2,436	+ 1,498
Итого въ городахъ	731	1,691	1,466	3,157	255	1,826	1,586	3,412	1,161	1,011	2,172	+ 1,240
— уездахъ	4,597	11,663	11,800	23,463	969	12,148	12,284	24,432	7,760	8,098	15,858	+ 8,574
Всего въ губерніи	5,328	13,354	13,266	26,620	1,224	13,974	13,870	27,844	8,921	9,109	18,030	+ 9,814

О ПОСТУПЛЕНІИ СБОРОВЪ

ВЪ КАЛИШСКОЙ ГУБЕРНІИ

ЗА 1874 ГОДЪ.

Р О Д Ы П О Д А Т Е Й

	Сайдалово поступить		Исключено		Высказано		Осталось к 1-му Января 1875 г.		Всего			
	Недомокъ	Окладъ	Недомокъ	Окладъ	Недомокъ	Окладъ	Недомокъ	Окладъ				
										Р	у	и
I. Окладные подати.												
Основной дворянск поместный налог	46,871 19%	224,184 62	428,004	4,638 72%	7,779 94%	23,946 59%	189,738 53%	23,228 31%	29,109 58	52,337 92 1/2		
Добавочный дворянск поместный налог	37,394 95	115,239 85	189,918	2,138 86%	3,933 56	23,278 76%	86,763 99%	13,919 76	25,561 37%	39,481 13 1/2		
Основной крестьянск поместный налог	3,742 73%	185,423 9	230,896	222 1%	473 16%	4,342 77%	141,782 72%	5,618 4	6,397 16	12,312 30		
Добавочный крестьянск поместный налог	7,346 68%	72,507 44	200,333	117 28	188 71	5,189 7%	66,090 96%	2,194 42	6,432 50	8,644 72		
Основной помещанск налог из покосах	3,739 93	7,518 9	—	1,051 83	3,087 98	2,560 63	3,204 89	127 85	1,225 32	1,852 57		
Добавочный помещанск налог из покосах	2,364 78	3,759 6	—	466 67	1,250 12%	2,008 97	893 59%	89 14	1,613 34	1,702 48		
Податная подать съ дворянск наделъ съ присоединенно къ ней 50%, прибавок	21,054 50%	47,627 10	100%	620 5	869 73%	8,791 95	36,043 60%	11,798 14%	10,821 76	22,619 90%		
Податная подать съ крестьянскихъ усадеб	10,841 73%	151,480 —	686 1/2	418 5	382 57%	7,175 56%	142,534 87	3,919 35	8,339 56	12,778 91		
Податная подать по городомъ	10,329 87%	31,091 27	—	3,164 30	—	2,372 54%	29,783 24	4,792 39	1,308 3	6,100 42		
Податная подать по покосамъ	5,016 71	8,997 —	—	1,513 24%	3,722 58	3,011 64	3,179 61	491 82%	2,094 81	2,886 63 1/2		
Контингентъ диверсуированной по городомъ	1,032 43%	868 65	—	—	—	38 18%	763 45	994 25	1,002 0	1,094 45		
Лавочная подать	381 98%	61 17	—	—	2 50	7 50	321 13	374 8%	37 54	411 62 1/2		
Фискационные штрафы	176,537 21%	—	19,000 90	7,818 79	—	14,231 79%	18,186 14	174,062 33%	19,880 76	189,745 29%		
Итого	733,253 9%	811,752 34	27,000 91%	22,259 39%	21,689 87%	96,299 1%	719,678 74%	241,609 63%	113,461 63%	355,071 26%		
II. Податныхъ недоимокъ разсроченныхъ.												
а) дворянск	11,225 19	6,642 32%	—	—	258 60	8,768 4%	3,771 94%	2,757 14%	2,612 37%	5,369 52		
б) крестьянск	—	121 35	—	—	—	—	121 35	—	—	—		
в) съ городомъ	—	—	—	—	—	—	234 34	—	808 56	808 56		
Итого	11,225 20	6,764 27%	—	—	258 60	8,768 5%	4,227 63%	2,757 14%	3,420 93%	6,178 8		
III. Другихъ разныхъ взмсканий.												
Департамента Государственнаго Имущества	179,724 3%	9,993 85	10,994 47%	76,000 82%	1,169 99%	12,496 32	72,296 29%	102,177 11%	3,743 3	105,920 14%		
Горнаго Департамента	1,096 61	—	—	—	—	—	1,096 61	—	—	1,096 61		
Департамента Поместныхъ Соборовъ	58,875 48%	18,636 80	67,339	7,057 29	910	64,886 94%	1,341,661 48%	40,850 5	14,003 77	54,855 86		
Департамента Городовъ и Мануфактуръ	—	2,051 79%	—	66 65	23 14%	—	428	69,413 85	—	2,088 65		
Департамента Тамбовскихъ Соборовъ	—	—	—	61	—	—	978 61	—	—	—		
Общей Канцелярии Министра Финансовъ	280,796 63%	34,892 32	32,382	20,344 79%	724 20	46,362 83	87,651 84%	246,218 65%	31,222 9%	277,810 74%		
Министерства Внутреннихъ Делъ	10,848 3%	34,453 63%	35,301	2,205 32%	—	4,994 76	34,305 79%	3,733 76%	2,117 65	5,831 41%		
Министерства Народнаго Просвѣщенія	—	—	—	—	—	5,667 90	—	—	—	—		
Министерства Юстиціи	183 7	—	—	81 47	—	—	21	—	—	—		
Министерства Прей Сибиріи	166 60	—	—	8,935	—	8,772	985	—	—	135 50		
Министерства Путей Сообщенія	—	—	—	415%	—	—	311 60	—	—	311 60		
Военнаго Министерства	—	—	—	—	—	—	4,219 15%	—	—	—		
Государственнаго Контроля	—	1,241 79	—	—	—	—	1,244 63	—	—	—		
Итого	533,742 30	99,188 89%	121,000%	99,812 84%	2,805 10%	158,411 25%	1,617,663 15%	386,622 1%	51,158 54%	447,780 55%		
Всего	887,869 90%	917,700 5%	148,001%	122,072 24%	24,753 67	263,478 32%	2,341,669 63%	640,988 78%	168,041 11%	809,029 90%		


Вѣдомость № 4 лит. б.

О ДОХОДАХЪ И РАСХОДАХЪ ГОРОДОВЪ

КАЛИШСКОЙ ГУБЕРНІИ

ЗА 1874 ГОДЪ.

Наименование Уездов и Городов	Д О Х О Д										Р А С Х О Д										Итого							
	Со городских имуществ и об- рочных статей		Создан ст. до- вольщиками		Сбор с торго- вцев в пром- ышленности		Косвенные набо- ры		Доходы вспомо- гательные		Мелочные и су- вые		Доходы от про- мыслов, лес- ного, рыболов- ного		На содержание управления города		На содержание испыт. и школ полицейск.		На казенные бла- гоустройство			На содержание благотворит.- ных учреждений		На содержание казен и полицей- ских управле- ний		Мелочные и ис- требительные расходы		
	Р	У	Р	У	Р	У	Р	У	Р	У	Р	У	Р	У	Р	У	Р	У	Р	У		Р	У	Р	У	Р	У	Р
Уезд Велижский	—	—	—	—	—	—	—	—	—	—	—	—	—	—	—	—	—	—	—	—	—	—	—	—	—	—	—	—
гор. Велижь	1,817	23	—	—	786	63	1,540	22	1,940	5%	2,223	53%	380	63	2,732	97%	146	30	334	15	321	85	2,908	89	543	87%	6,988	4
Уезд Калининский	17,573	47	—	—	2,020	20	3,793	—	15,545	—	2,842	73%	3,687	14%	12,758	39%	6,477	32	8,498	44	1,773	83	516	—	23,096	25%	53,120	24
гор. Вязьма	761	12	39	72	288	60	1,630	—	507	50	154	94	563	59%	1,509	32%	128	56	254	16	169	66%	288	—	81	97%	2,431	68%
Уезд Ковнинский	—	—	—	—	—	—	—	—	—	—	—	—	—	—	—	—	—	—	—	—	—	—	—	—	—	—	—	—
гор. Ковнино	670	52	399	30	883	53	3,258	30	3,527	32	—	—	—	97	3,183	21	399	64	599	81	317	55	—	—	2,778	73	7,378	94
Уезд Кольчугинский	—	—	—	—	—	—	—	—	—	—	—	—	—	—	—	—	—	—	—	—	—	—	—	—	—	—	—	—
гор. Коло	2,204	75%	582	19	762	90	280	40	2,450	50	419	63	4,267	%	3,028	9%	382	87	913	15	264	37%	—	—	6,564	89	11,153	38
гор. Дембе	71	50	287	55%	232	20	1,185	55	589	—	—	—	1,702	61	1,670	44	7	91	263	88%	176	50	46	72%	1,774	6	3,939	52
Уезд Лепинский	—	—	—	—	—	—	—	—	—	—	—	—	—	—	—	—	—	—	—	—	—	—	—	—	—	—	—	—
гор. Лепино	4,735	94%	—	—	683	79	1,591	40	3,733	76	—	—	3,004	99%	3,906	47	1,371	28%	—	—	802	26%	—	—	809	90	6,889	92
гор. Оворово	38	69%	707	—	1,358	25	1,274	75	1,852	33%	—	—	9,263	9%	2,602	6%	84	51%	59	—	182	27	—	—	1,139	—	4,066	85
Уезд Славенский	—	—	—	—	—	—	—	—	—	—	—	—	—	—	—	—	—	—	—	—	—	—	—	—	—	—	—	—
гор. Славно	901	43%	—	—	334	80	198	25	1,029	43	—	—	1,892	91%	1,435	80	244	65	320	—	12	81	—	—	217	13	2,230	39
Уезд Смирнский	—	—	—	—	—	—	—	—	—	—	—	—	—	—	—	—	—	—	—	—	—	—	—	—	—	—	—	—
гор. Смирно	1,639	35	—	—	816	45	942	60%	2,252	76	87	50	2,835	93%	2,828	45	500	6	722	—	285	65%	—	—	793	45%	5,129	62
г. Задусская-Воля	187	23	—	—	854	60	191	66	1,438	44	132	79	1,633	43	2,232	59	481	65	—	—	57	—	—	—	—	—	2,771	24
Уезд Туревский	—	—	—	—	—	—	—	—	—	—	—	—	—	—	—	—	—	—	—	—	—	—	—	—	—	—	—	—
гор. Турево	1,181	54	—	—	1,052	90	163	90	2,809	52	182	45	2,892	92%	2,835	82	28	83	361	2	344	70	—	—	578	14	4,143	51
гор. Варга	1,264	62	—	—	317	25	983	36	1,207	43	671	81	5,308	75%	2,474	46%	41	51%	123	20	131	87%	—	—	726	71	3,497	76%
Итого	33,047	41	2,105	76%	10,392	10	17,033	99%	37,883	65	6,716	39	31,339	%	43,198	10	10,290	10%	12,448	81%	4,840	34%	3,759	61%	39,104	12	113,641	10



ОБЩАЯ ЧИСЛИТЕЛЬНАЯ ВѢДОМОСТЬ

о результатахъ произведеннаго съ 15-го Января по 15-ое Февраля
1874 года рекрутскаго набора

ВЪ КАЛИШСКОЙ ГУБЕРНИИ.

Наименование Конскрипционного Округа	По составленному рас- писанию съдывало поста- вить рекрутъ			Изъ нихъ				С Е Г О		Съдыватель- но считается въ ведомствѣ на набору 1874 года			Забрановано Ре- крутъ. Присутствѣ По мздо- числамъ по состоя- нью росту			Условно по утвержден- нымъ доку- ментамъ на приво изданіи отъ рекрут- ства			Отослано въ лазарети на перевоспитаніе		Отослано въ лазарети на испытаніе	
	Христіанъ	Ересь	Итого	Принято натурою рекрутъ		Внесено въ казну должностей По- лиціи Министе- рства отъ военнаго бюджета въ размѣрѣ		Ересь	Итого	Христіанъ	Ересь	Христіанъ	Ересь	Ересь	Христіанъ	Ересь	Христіанъ	Ересь	Христіанъ	Ересь	Христіанъ	Ересь
				Христіанъ	Ересь	Итого	Христіанъ															
Калужскій	290	4	294	228	1	229	2	—	1	231	—	3	—	38	2	14	—	76	4	64	1	
Тульскій	225	12	237	224	8	232	1	1	9	234	—	3	25	2	24	3	11	—	102	3	101	6
Козьскій	136	2	138	134	2	136	2	—	2	138	—	—	1	—	27	2	4	—	37	2	51	1
Левинскій	205	18	223	198	16	214	7	2	18	223	—	—	13	1	26	3	12	1	57	11	73	5
Велюцкій	232	13	245	232	8	240	—	—	8	240	—	5	—	1	21	4	27	1	51	9	122	8
Слуцкій	124	1	125	123	—	123	1	1	1	125	—	—	1	—	15	—	5	—	30	—	61	1
Ковнинскій	148	4	152	145	1	146	3	1	2	150	—	2	2	—	20	—	7	—	36	1	77	2
Обуховскій	169	18	187	168	7	175	1	—	7	176	—	11	11	—	11	1	13	1	53	11	67	14
Итого	1,469	72	1,541	1,452	43	1,495	17	5	48	1,517	—	24	53	4	182	15	93	3	442	41	616	38

No.	Latitude		Longitude		Time		Temperature		Wind		Remarks
	Observed	Corrected	Observed	Corrected	Local	Greenwich	Surface	Atmosphere	Direction	Force	
1	40	40	70	70	1	1	50	50			
2	40	40	70	70	1	1	50	50			
3	40	40	70	70	1	1	50	50			
4	40	40	70	70	1	1	50	50			
5	40	40	70	70	1	1	50	50			
6	40	40	70	70	1	1	50	50			
7	40	40	70	70	1	1	50	50			
8	40	40	70	70	1	1	50	50			
9	40	40	70	70	1	1	50	50			
10	40	40	70	70	1	1	50	50			
11	40	40	70	70	1	1	50	50			
12	40	40	70	70	1	1	50	50			
13	40	40	70	70	1	1	50	50			
14	40	40	70	70	1	1	50	50			
15	40	40	70	70	1	1	50	50			
16	40	40	70	70	1	1	50	50			
17	40	40	70	70	1	1	50	50			
18	40	40	70	70	1	1	50	50			
19	40	40	70	70	1	1	50	50			
20	40	40	70	70	1	1	50	50			

Вѣдомость № 5.

О ЧИСЛѢ И РОДѢ ПРЕСТУПЛЕНІЙ

ВЪ КАЛИШСКОЙ ГУБЕРНІИ

ЗА 1874 ГОДЪ.

О ЧИСЛѢ УЧЕБНЫХЪ ЗАВЕДЕНІЙ И УЧАЩИХСЯ

ВЪ КАЛИШСКОЙ ГУБЕРНІИ

ЗА 1874 ГОДЪ.

НАЗВАНИЕ УЧЕБНЫХ ЗАВЕДЕНИЙ	Въ губерскомъ городѣ			въ заштатныхъ уѣздахъ		Въ уѣздахъ			Всего въ губерніи			
	Число учебныхъ заведеній	Число учащихся		Число учебныхъ заведеній	Число учащихся	Число учебныхъ заведеній	Число учащихся		Число учебныхъ заведеній	Число учащихся		
		Мужскаго пола	Женскаго пола				Мужскаго пола	Женскаго пола		Мужскаго пола	Женскаго пола	Обоего пола
Мужская классическая гимназія	1	291	—	—	—	—	—	—	1	291	—	291
Женская гимназія	1	—	111	—	—	—	—	—	1	—	111	111
Учительская семинарія въ г. Лепицѣ	—	—	—	10	—	—	—	—	1	70	—	70
При ней образцовое училище	—	—	—	17	—	—	—	—	1	57	—	57
Частныя учебныя заведенія:												
Мужскія 4-классныя училища	1	119	—	84	—	—	—	—	4	383	—	383
Женскія 4-классныя училища	—	—	—	—	82	—	—	—	1	—	82	82
„ 3- „ „	—	—	—	—	36	—	—	—	1	—	36	36
„ 2- „ „	—	—	—	—	41	—	—	—	2	—	41	41
„ 1- „ „	6	—	225	4	106	—	—	—	10	—	331	331
Воскресно-ремесленныя училища	1	114	—	30	—	—	—	—	10	764	—	764
Воскресно-коммерческія училища	1	32	—	—	—	—	—	—	1	32	—	32
Евангелическія училища (капютраты)	—	—	—	15	40	129	2,300	1,550	150	2,355	1,890	4,245
Начальныя училища:												
Мужскія католическія	1	79	—	84	—	2	164	—	11	1,037	—	1,037
„ еврейскія	1	66	—	—	—	—	—	—	1	66	—	66
Женскія католическія	1	—	79	8	790	2	—	125	11	—	994	994
„ еврейскія	1	—	80	—	—	—	—	—	1	—	80	80
Для обоего пола:												
Православныя	1	10	11	—	—	1	11	1	2	21	12	33
Католическія	1	92	51	339	151	186	7,552	4,562	190	7,843	4,764	12,607
Евангелическія	1	152	57	740	380	22	562	432	30	1,163	869	2,032
Еврейскія	2	63	118	—	—	—	—	—	2	63	118	181
Итого	30	1,018	733	4,938	1,626	342	10,589	6,970	411	14,145	9,328	23,473

