



I
5097

1875





449a ¹/₅₀₉₇

VI-2


(Приложение ко всеподданнейшему отчету).

ОБЗОРЪ

КАЛИШСКОЙ ГУБЕРНІИ

ЗА 1875 ГОДЪ.

(Выпущенъ в 6, 7 - мѣс.)



Библиотека Центрального (статистического) Управления
мес. <u>19</u> дня 19 <u>76</u> г.
Лист. № <u>45097</u>
Шифр. № _____

КАЛИШЪ

Типографія К. В. Гиндемита.

1876.

1876

1876

30 1958

(Издание по переработке 1958 г.)

053095

КАТЕГОРИИ ТРУДОВИХ

В 1958 ГОДУ

КАТЕГОРИИ

Трудовые К. В. Г. и др.

1958

Госуд. публичная
историческая
Библиотека РСФСР
№ 34207 1981 г.

О Г Л А В Л Е Н И Е

ОБЗОРА КАЛИШСКОЙ ГУБЕРНИИ ЗА 1875 ГОДЪ.

I. Естественныя и производительныя силы губернии и экономическая дѣятельность ея населенія.

	Стр.
а) Земледѣліе	1.
б) Обеспеченіе народнаго продовольствія	12.
в) Промышленность заводская и фабричная	13.
г) Торговля	24.
д) Движеніе населенія	26.

II. Подати и повинности.

а) Окладные сборы	38.
б) Государственные и губернскіе сборы:	
А. Государственный сборъ	40.
Б. Губернскіе сборы	42.
В. Общественные сборы	46.
в) Городскіе доходы и расходы	50.
г) Акцизные сборы	53.
д) Отправленіе натуральныхъ повинностей	55.

III. Общественное благоустройство и благочиніе.

а) Казенныя и общественныя зданія	59.
б) Дороги, мосты и переправы	62.
в) Почты	64.
г) Народная нравственность	—
д) Тюремныя, рабочіе дома, аресты, этапы и арестанты	68.
е) Пожары	75.
ж) Различныя происшествія и народныя бѣдствія	77.

IV: Народное здравіе и общественное призрѣніе.

а) Врачи	78.
б) Больницы	82.
в) Эпидеміи и эпизоотіи	87.
г) Насильственные смерти	88.
д) Богадѣльни и пріюты	89.

V. Народное просвѣщеніе.

	Стр.
а) Учебныя заведенія	92.
б) Народное образованіе	94.
в) Ученныя общества, музеи, бібліотеки и пр.	106.

VI. Крестьянское дѣло.

а) Экономическое положеніе крестьянскаго сословія	107.
б) Гминное самоуправленіе	121.
в) Гминный судъ	123.
г) Дѣлопроизводство	131.
д) Опекы	—
е) Ссудо-сберегательныя кассы	132.



О Б З О Р Ъ

КАЛИШСКОЙ ГУБЕРНІИ

ЗА 1875 ГОДЪ.

I. Естественныя и производительныя силы губерніи и экономическая дѣятельность ея населенія.

а) Земледѣліе.

(Приложеніемъ къ этой статьѣ служить ведомость № 1).

По свѣдѣніямъ, собраннымъ для обзора Калишской губерніи за 1875 г., оказывается, что площадь губерніи, по вычисленіямъ, которыя составлены на основаніи плановъ, реестровъ, табелей, данныхъ и другихъ документовъ, включаетъ въ себѣ пространство земли, равное 1.878.469 моргамъ, болѣе на 18.344 морга, нежели показано въ обзорѣ Калишской губерніи за 1874 г. Увеличеніе это произошло, главнымъ образомъ, вслѣдствіе новаго, въ теченіи года, измѣренія земли, произведеннаго нѣкоторыми частными собственниками, по которому оказалось, что во владѣніи однихъ только землевладѣльцевъ количество земли увеличилось, сравнительно съ минувшимъ годомъ, на 16.052 морга. Не смотря на такую разницу, отношеніе въ распредѣленіи общаго пространства земли, по правамъ владѣнія, ни сколько не измѣнилось. По собраннымъ съ этою цѣлью даннымъ, оказывается, что и въ 1875 году во владѣніи землевладѣльцевъ или помѣщиковъ состоитъ 58,0% общаго пространства земли, во владѣніи земледѣльцевъ или крестьянъ — 39,4% и во владѣніи иныхъ собственниковъ (казны, городовъ и институцій) — 2,6%. Распредѣленіе земли, по объему отдѣльныхъ земельныхъ собственности, подверглось въ теченіи года весьма не значительному измѣненію какъ въ числѣ хозяйствъ помѣщиковъ и крестьянъ, такъ и въ размѣрѣ владѣемой тѣми и другими земли, а поэтому приходится замѣтить, по примѣру минувшаго года, что хозяйства помѣщиковъ заключаютъ въ себѣ въ отдѣльности среднимъ числомъ около 1.500 морговъ, а хозяйства крестьянъ — около 10 морговъ. Эти данныя указываютъ, что въ Калишской губерніи нѣтъ крупныхъ имѣній, какія встрѣчаются не рѣдко во внутреннихъ губерніяхъ Имперіи и, кромѣ того, что крестьянское сословіе обезпечено землею не вполне достаточно. Въ отчетномъ году весьма не значительно измѣнилось и распредѣленіе земли по національности собственниковъ, обусловливаемой вѣроисповѣданіемъ ихъ. Изъ этого распредѣленія оказывается,

что во владѣніи русскихъ (православныхъ) собственниковъ находится менѣе 5% всего пространства земли, при чемъ почти все эти хозяйства состоятъ въ арендномъ содержаніи у лицъ мѣстнаго населенія, почему коренной русский элементъ земельной собственности почти окончательно стирается въ ряду собственниковъ мѣстнаго происхожденія.

Въ обзорѣ земледѣлія въ Калишской губерніи за 1874 г. подробно изложено на характеристика мѣстныхъ хозяйствъ, способы веденія ихъ и вообще положеніе земледѣлія и направленіе сельско-хозяйственной дѣятельности, а вмѣстѣ съ тѣмъ указаны и тѣ рычаги, которые способствуютъ оживленію и ослабленію этой дѣятельности, а поэтому въ настоящее время достаточно сказать только что положеніе земледѣлія въ губерніи въ 1875 г. оставалось почти при тѣхъ же условіяхъ, какія существовали и въ минувшемъ году. Къ этому слѣдуетъ прибавить, однако, что благосостояніе нѣкоторыхъ помѣщичьихъ хозяйствъ мало-по-малу ослабляется, вслѣдствіе замѣтнаго упадка въ губерніи винокуренія, которое являлось главнымъ пособникомъ развитія земледѣльческой дѣятельности. Винокуренные заводы, перерабатывая въ спиртъ исключительно картофель, воздѣлываемый, по условіямъ почвы и климата, въ значительныхъ размѣрахъ, тѣмъ самымъ находясь въ тѣсной связи съ состояніемъ владѣльческихъ имѣній, имѣютъ характеръ вполне сельско-хозяйственный и не могутъ приобрести значенія коммерческаго предпріятія, подобно тѣмъ заводамъ, на коихъ перерабатывается въ спиртъ зерно. Такъ какъ картофель представляетъ собою продуктъ неудобно перевозимый на значительномъ разстояніи съ мѣста воздѣлыванія къ мѣсту переработки его въ спиртъ, почему онъ и не можетъ служить предметомъ коммерческихъ предпріятій, поэтому-то каждый винокуренный заводъ въ губерніи, по размѣрамъ своего производства, неминуемо долженъ соответствовать размѣрамъ хозяйства, въ которомъ онъ устроенъ, и можетъ перерабатывать только произведеніе этого же самаго хозяйства или сосѣднихъ съ нимъ. При такихъ исключительныхъ условіяхъ, винокуренный заводъ въ мѣстномъ хозяйствѣ является мѣстомъ сбыта или точнѣе—переработки главнаго произведенія земли—картофеля, производителемъ кормоваго довольствія (барды) для скота и складомъ удобри-тельныхъ туковъ земли.

Не смотря на такое громадное благотворное значеніе винокуренныхъ заводовъ въ сельско-хозяйственной дѣятельности, число ихъ съ каждымъ годомъ постоянно уменьшается, а съ этимъ уменьшеніемъ ослабляется и самое благосостояніе, главнымъ образомъ, тѣхъ хозяйствъ, въ которыхъ веденіе хозяйства обуславливается необходимостью производства винокуренія. По полученнымъ изъ Акцизнаго Управленія свѣдѣніямъ, оказывается, что въ теченіи послѣднихъ десяти лѣтъ число винокуренныхъ заводовъ въ Калишской губерніи уменьшилось съ 300 до 123.

Такому быстрому упадку винокуренія способствуетъ, прежде всего, стѣснительная система винокуренія, установленная нынѣ дѣйствующими законоположеніями, а поэтому измѣненіе этой системы, согласно мѣстнымъ условіямъ, является не только желательнымъ, но и необходимымъ.

Нельзя не упомянуть здѣсь, что на благосостояніе большей части хозяйствъ, въ которыхъ устроены винокуренные заводы, неблагоприятное вліяніе въ отчетномъ году имѣло еще и обнаруженное тайное водвореніе въ краѣ туземнаго спирта, который подлежалъ вывозу за границу безъ оплаты акцизомъ, что вызвало со стороны Министерства Финансовъ еще болѣе стѣснительныя мѣры для винокуренія.

Отмѣтивъ, такимъ образомъ, выдающіяся обстоятельства въ положеніи земледѣлія въ губерніи вообще, необходимо приступить къ очерку результатовъ сельско хозяйственной дѣятельности въ 1875 г., для чего предварительно слѣдуетъ упомянуть, что пространство земли, которая обрабатывалась подъ посѣвы, по собраннымъ съ этою цѣлью официальнымъ свѣдѣніямъ, распредѣлялось слѣдующимъ образомъ:

Занято подъ посѣвы	На крестьянскихъ поляхъ	На поляхъ прочихъ собственниковъ
	М о р г и	
Зерновыхъ хлѣбовъ	385.061	369.035
Картофели	107.569	87.370
Свекловицы	4.933	9.017
Кормовыхъ травъ	8.736	31.684
Производительныхъ растений	9.263	9.013
Итого	515.562	506.119

Сравнивая настоящіе выводы съ выводами минувшаго года, окажется, что въ 1875 г. подъ посѣвы было занято большее пространство земли: у крестьянъ на 4.591 моргъ и у помѣщиковъ — на 27.452 м., а въ сложности на 32.043 морга. Увеличеніе пространства земли послѣдовало особенно въ земляхъ, употребленныхъ подъ посѣвы зерновыхъ хлѣбовъ и подъ посѣвы картофеля; посѣвы же кормовыхъ травъ и производительныхъ растений потребовали меньшее пространство земли, а посѣвы свекловицы производились приблизительно на одинаковомъ пространствѣ земли, какъ и въ 1874 г. Впрочемъ, дѣлалъ настоящія сравненія, не слѣдуетъ упускать изъ виду, что увеличеніе пространства посѣвовъ произошло, главнымъ образомъ, отъ обнаруженнаго увеличенія общаго пространства земли въ губерніи на 18.344 м., которое должно быть отнесено полностью къ числу земель, употребленныхъ подъ посѣвы.

Такъ какъ зерновые хлѣба и картофель представляютъ собою главнѣйшіе продукты земледѣльческой дѣятельности, поэтому интересно видѣть, какое пространство земли въ моргахъ занято для ихъ посѣвовъ отдѣльно въ каждомъ уѣздѣ:

	<i>Зерновых хлебовъ</i>	<i>Картофеля</i>
Велюнскій	137.556 морг.	— 29.596 морг.
Калишскій	105.905 „	23.336 „
Кольскій	86.717 „	17.406 „
Конинскій	82.360 „	17.040 „
Ленчицкій	86.427 „	11.884 „
Слуецкій	78.659 „	30.826 „
Сѣрадзскій	84.785 „	31.279 „
Турекскій	91.687 „	33.572 „
Итого	754.096 „	194.939 „

Приведенныя здѣсь свѣдѣнія весьма рельефно характеризуютъ направленіе земледѣльской дѣятельности въ каждомъ отдѣльномъ уѣздѣ, указывая, по своему значенію пространствъ, засѣваемыхъ зерномъ и картофелемъ, что Ленчицкій уѣздъ принадлежитъ къ числу самыхъ плодородныхъ уѣздовъ, или меньшаго воздѣлыванія картофеля; уѣзды же Слуецкій, Сѣрадзскій и Турекскій — къ числу менѣе плодородныхъ, или самаго большаго воздѣлыванія картофеля. И дѣйствительно, преобладающую почву земли въ Ленчицкомъ уѣздѣ составляетъ черноземъ и т.п., а въ Слуецкомъ, Турекскомъ и Сѣрадзскомъ уѣздахъ преобладаютъ плодородныя пространства, на которыхъ выгоднѣе всего воздѣлывать картофель.

Атмосферическія условія отчетнаго года, отъ которыхъ пахотятся въ значительной мѣрѣ результаты трудовъ земледѣльца, были не особенно благоприятны для земледѣлія.

Всходы озимыхъ посѣвовъ осенью 1874 года сопровождалась прекрасною погодою, стоявшею почти всю вторую половину сентября и октября; изрѣдка перепали дожди, имѣвшіе благотворное вліяніе на озимые посѣвы; за тѣмъ наступила продолжительная, многоснѣжная зима. Все это способствовало окрѣпленію озимыхъ посѣвовъ, весенніе всходы которыхъ, не смотря на холодную и сухую весну 1875 г., давали сельскимъ хозяевамъ надежду на обильный урожай озими. Продолжительное отсутствіе дождя, задержавшее своевременныя всходы яровыхъ хлѣбовъ и корнеплодныхъ растений, въ Іюнѣ мѣсяцѣ смѣнилось частыми дождями, вслѣдствіе которыхъ произошелъ значительный разливъ рѣки Варги, многочисленныхъ притоковъ ея, перерѣзывающихъ площадь Калишской губерніи. Разливъ рѣкъ, опустошительныя градобитія въ Сѣрадзскомъ и Калишскомъ уѣздахъ причинили значительный ущербъ многимъ отдѣльнымъ хозяйствамъ, а продолжительные дожди нарушили правильную уборку озимыхъ посѣвовъ и косы травы на лугахъ, а также имѣли неблагоприятное вліяніе на качество воздѣлываемыхъ плодородныхъ растений. Уборка яровыхъ посѣвовъ производилась при удовлетворительныхъ атмосферическихъ условіяхъ, за то необыкновенно ранняя зима, которой предшествовала дождливая погода, попрепятствовала сбору картофеля и свѣженицы, значительная часть которыхъ осталась въ землѣ невыкопанною. Посѣвы озимыхъ хлѣбовъ на 1876 годъ производились своевременно и при удовлетворительномъ состояніи погоды; хотя октябрь мѣсяць и изобилывалъ дождями, однако осенніе всходы озими обѣщали хорошій урожай.

По сообщеніямъ сельскихъ хозяевъ, на основаніи копѣхъ составлена вѣдомость о посѣвѣ и урожаѣ хлѣба въ губерніи за 1875 г., оказывается, что результаты земледѣльческой дѣятельности выражаются слѣдующими данными:

	Посѣяно	Снято	Урожай- ность самъ
	ЧЕТВЕРТЫЙ		
Ржи	245.570	— 1.159.046	— 4,7
Озимой пшеницы	65.350	— 365.181	— 5,5
Яровой пшеницы	1.023	— 3.133	— 3,0
Овса	159.791	— 699.191	— 4,3
Другихъ яровыхъ хлѣбовъ	98.795	— 340.164	— 3,4
Картофеля	661.806	— 3.522.863	— 5,3

Сравнивая урожайность отчетнаго года съ урожайностью минувшаго, найдемъ, что рожь родила по прежнему самъ 4,7, урожайность же пшеницы понизилась на 0,9, а яровыхъ хлѣбовъ почти не измѣнилась; урожайность же картофеля превысила урожайность минувшаго года на 1,2, вслѣдствіе обильныхъ дождей, хотя качество картофеля недостаточно удовлетворительно. Особенно неудовлетворительнымъ по качеству оказался тотъ картофель, который воздѣлывался на низменныхъ мѣстахъ, находившихся часто, вслѣдствіе частыхъ дождей, подъ водою. Этого рода картофель отличается излишнимъ содержаніемъ воднистыхъ частей и недостаточнымъ содержаніемъ крахмала.

Продолжительная засуха весною оказала дурное вліяніе, главнымъ образомъ, на качество зерна и соломы. По собраннымъ свѣдѣніямъ, оказывается, что корецъ ржи вѣситъ — отъ 215 до 225 фунтовъ, т. е. менѣе, сравнительно съ вѣсомъ зерна въ 1874 г., на 10 ф.; корецъ пшеницы — отъ 220 ф. до 230 ф., т. е. менѣе на 12 ф.; корецъ овса — отъ 120 до 128 ф., т. е. менѣе на 12 ф.; корецъ ячменя — отъ 170 до 180, т. е. менѣе на 25 ф. Продолжительное бездождіе въ Маѣ и въ первой половинѣ Іюня неблагопріятно вліяли и на урожай соломы какъ озимыхъ, такъ и яровыхъ хлѣбовъ, которой получено гораздо менѣе, нежели въ 1874 году.

Многіе хозяева южной половины губерніи, т. е. уѣздовъ Калишскаго, Сѣрадзскаго, Велюнскаго и Ленчицкаго понесли значительные убытки въ зерновыхъ посѣвахъ, вслѣдствіе нѣсколькихъ въ году градобитій. Особенно въ этомъ отношеніи пострадали хозяева Сѣрадзскаго уѣзда, въ которомъ около 15-й части зерновыхъ посѣвовъ весьма сильно повреждено, а въ томъ числѣ около половины совершенно выбито градомъ, такъ что нечего было и снимать съ полей. Потери хозяевъ Калишскаго уѣзда отъ градобитія на одну треть менѣе, а въ Ленчицкомъ и Велюнскомъ уѣздахъ — менѣе почти на половину потерь Сѣрадзскаго уѣзда.

По наблюденіямъ, производимымъ за нѣсколько лѣтъ, оказывается, что отъ градобитій чаще всего страдаютъ въ губерніи поименованные выше уѣзды. Въ нѣкоторыхъ хозяйствахъ этихъ уѣздовъ, вслѣдствіе почти ежегодныхъ градобитій, Страховое Общество принимаетъ съ неохотою, или даже вовсе отказываетъ

вается принимать на страхъ посѣвы, что вызывало не только нареканіе Общества, но и официальныя жалобы.

Рѣзкій переходъ въ Октябрь мѣсяцѣ отчетнаго года отъ дождливой погоды препятствовавшей уборкѣ картофеля, къ ранней и холодной зимѣ помѣшала многихъ крупныхъ имѣніяхъ собрать весь картофель съ полей.

По собраннымъ свѣдѣніямъ, оказывается, что въ каждомъ изъ уѣздовъ осталось въ землѣ не собраннымъ картофеля на пространствѣ около 250 морговъ или всего въ губерніи около 2.000 морг. Полагая сборъ съ одного морга въ 10 четвертей, окажется, что, вслѣдствіе ранняго наступленія зимы, погублено около 20.000 четвертей картофеля.

Сборъ и степень урожайности зерновыхъ хлѣбовъ и картофеля выражаема для каждаго отдѣльно уѣзда слѣдующими данными:

У Ѣ З Д Ы	Зерновыхъ хлѣбовъ			Картофеля		
	Собрано четвертей	Урожайность самъ	Отклоненіе отъ средней урожайности	Собрано четвертей	Урожайность самъ	Отклоненіе отъ средней урожайности
Велюновскій	419.558	3,9	—0,5	367.746	3,7	—1,0
Калишскій	184.764	3,4	—1,0	240.012	3,9	—1,0
Кольскій	293.214	5,1	+0,7	365.008	6,4	+1,0
Конинскій	424.950	6,3	+1,9	517.320	6,4	+1,0
Ленчицкій	444.924	5,4	+1,0	242.055	4,4	—0,5
Слупецкій	235.210	3,4	—1,0	884.882	5,6	+0,5
Сѣрадзскій	276.393	3,8	—0,6	519.940	6,3	+1,0
Турекскій	287.702	4,3	—0,1	385.900	5,2	—0,5
Итого	2,566,715	4,4	—	3.522.863	5,3	—

Сравнивая настоящіе выводы съ выводами прошлаго года, увидимъ что отчетномъ году урожайность зерновыхъ хлѣбовъ въ губерніи была ниже на 0,2, урожайность же картофеля была выше на 1,2. Приведенные выше данныя указываютъ, что урожайность зерновыхъ хлѣбовъ и картофеля только въ двухъ уѣздахъ Кольскомъ и Конинскомъ нѣсколько превысила среднюю урожайность въ губерніи, самый же низкій урожай былъ въ Калишскомъ и въ Велюновскомъ уѣздахъ.

Въ трехъ уѣздахъ Калишской губерніи — Ленчицкомъ, Калишскомъ и Турекскомъ, въ коихъ имѣются сахарныя заводы какъ сами заводчики, такъ

сосѣдніе землевладѣльцы и отчасти крестьяне воздѣлываютъ свекловицу. Свекловица, воздѣлываемая въ Ленчицкомъ уѣздѣ, частью перерабатывается на двухъ мѣстныхъ заводахъ, частью же отправляется на ближайшіе заводы въ губерніи Варшавскую и Петроковскую. Такъ какъ плантаціи, на которыхъ воздѣлывается свекловица, требуютъ усиленнаго удобренія, влекущаго значительные затраты, поэтому эта отрасль земледѣлія не подвигается въ своемъ развитіи и болшею частью искусственно поддерживается заводчиками, которые денежными ссудами обязываютъ нѣкоторыхъ сосѣднихъ имъ землевладѣльцевъ заниматься воздѣлываніемъ въ извѣстныхъ размѣрахъ свекловицы, чѣмъ и обезпечиваютъ дѣятельность своихъ заводовъ.

По собраннымъ свѣдѣніямъ, въ Ленчицкомъ уѣздѣ подъ свекловицу было занято земли 5,451 морговъ, съ коихъ собрано 221.015 четвертей свеклы; въ Калишскомъ уѣздѣ свекловица обрабатывалась на 330 мор., съ коихъ собрано 76.300 четвертей свеклы, и въ Турекскомъ — на 236 морг., давшихъ 60,032 четв. свеклы. По отзывамъ заводчиковъ, урожай и качество свеклы удовлетворительны. Въ Калишскомъ уѣздѣ около 500 четвертей свеклы не могли быть убраны съ полей, вслѣдствіе ранней зимы, попрепятствовавшей сбору.

Землевладѣльцы въ губерніи не считаютъ для себя выгоднымъ заниматься воздѣлываніемъ производительныхъ растений въ большихъ размѣрахъ, дающихъ характеръ промысла. Изъ растений сего рода болѣе другихъ воздѣлываются: сурѣница, конопля и ленъ. Сурѣница воздѣлывается преимущественно въ крупныхъ имѣніяхъ и нѣмцами — колонистами; ленъ же и конопля — почти исключительно земледѣльцами для ихъ домашняго обихода. Развитію воздѣлыванія прядильныхъ растений препятствуетъ распространенное потребленіе хлопчато-бумажныхъ тканей; воздѣлываніе же маслосемянныхъ растений, по условіямъ жизни населенія, не можетъ достигать значительныхъ размѣровъ, вслѣдствіе незначительнаго потребленія народомъ въ пищу растительнаго масла.

Такъ какъ Калишская губернія должна быть отнесена къ числу первыхъ губерній въ Имперіи, по высокому развитію земледѣльческой культуры, поэтому посѣвы кормовыхъ травъ занимаютъ въ ряду другихъ посѣвовъ не послѣднее мѣсто. Впрочемъ, слѣдуетъ замѣтить здѣсь, что травосѣяніе производится только въ имѣніяхъ землевладѣльцевъ или иначе — въ помѣщичьихъ имѣніяхъ, въ которыхъ вездѣ введена плодоперемѣнная система осѣменія полей. Крестьяне же и вообще земледѣльцы, по недостаточному количеству владѣмой ими земли, придерживаются исключительно трехпольному хозяйству, при чемъ почти все пространство земель занимается попеременно посѣвами озими, яровыхъ хлѣбовъ и картофеля.

Изъ числа кормовыхъ травъ первенствующее положеніе въ хозяйствахъ крупныхъ землевладѣльцевъ занимаютъ: клеверъ, дубица, люцерна и тимоеева трава. По заявленіямъ хозяевъ, собрано кормовыхъ травъ въ губерніи до 3 миліоновъ пудовъ; урожай травъ довольно удовлетворительный, а урожай клевера, вслѣдствіе обильныхъ дождей, можетъ быть названъ хорошимъ.

Точно также слѣдует считать удовлетворительнымъ и урожай травъ лугахъ, хотя на нѣкоторыхъ болѣе низкихъ мѣстахъ по теченію рѣки Вары в Кольскомъ и Копинскомъ уѣздахъ трава первой косыбы находилась, вслѣдствіе разлива рѣкъ въ концѣ Іюня мѣсяца, долгое время подъ водою, почему значительная часть этой травы погибла несокопленною. По заявленіямъ владѣльцевъ луговъ, въ отчетномъ году собрано въ губерніи сѣна около 6.500.000 пудовъ.

Огородничество въ губерніи въ теченіи 1875 года не подверглось никакимъ измѣненіямъ въ своемъ развитіи, иначе выражаясь — оно по прежнему находится въ плачевномъ состояніи. Владѣльцы крупныхъ имѣній разводятъ огородныя растенія для собственнаго потребленія; пригородные земледѣльцы снабжаютъ огородными растеніями населеніе городовъ; въ домашнемъ же обиходѣ поселянъ огородныя растенія почти что не употребляются, почему у нихъ, малымъ исключеніемъ, вовсе не устраиваются при усадьбахъ огороды, какъ встрѣчается повсемѣстно въ деревняхъ великорусскихъ и малорусскихъ губерній. Низкая степень огородничества не должна быть объясняема только отсутствіемъ предпримчиваго духа въ населеніи земледѣльцевъ: она является и результатомъ недостаточнаго матеріальнаго обезпеченія мѣстныхъ поселянъ.

Точно тоже приходится сказать и о садоводствѣ въ губерніи, которое включаетъ въ себѣ самый ничтожный характеръ промысла. Болѣе обезпеченные землевладѣльцы заводятъ у себя въ помѣстьяхъ для домашняго потребленія большіе превосходные фруктовые сады съ оранжереями, хотя они отдають болѣе предпочтеніе паркамъ и рощамъ. Въ продажѣ встрѣчаются самыя пріятныя сорта фруктовъ, между которыми, по количеству производства, первое мѣсто занимають сливы. По примѣру прусскихъ хозяйствъ, нѣкоторые изъ мѣстныхъ землевладѣльцевъ обсаживаютъ дороги, проходящія чрезъ ихъ земли, липовыми деревьями, хотя насажденіе, по трудности сохранять отъ порчи молодыя деревья производится медленно и не съ особою охотою.

Одну изъ важнѣйшихъ отраслей сельскаго хозяйства занимаетъ лѣсоводство, которое обращаетъ на себя особое вниманіе, вслѣдствіе постояннаго уменьшенія лѣсныхъ пространствъ. Стѣсненное экономическое положеніе многихъ земледѣльцевъ, большая выгодность отъ хлѣбопашества, нежели отъ лѣсоводства, главное — желаніе извлечь возможно большій единовременный доходъ изъ имѣній, не обращая вниманіе на ихъ будущность, побуждаютъ многихъ частныхъ земледѣльцевъ лѣсовъ къ рубкѣ лѣса безъ всякаго экономическаго расчета, что вредитъ за собою, хотя и медленное, но систематическое обезлѣсеніе страны. Эти обстоятельства заставляли заявлять въ обзорѣ Калишской губерніи за 1874 годъ о необходимости изданія привѣтственныхъ распоряженій о рациональныхъ способахъ пользованія лѣсами и о размѣрахъ рубки, такъ какъ только при такомъ правительственномъ вмѣшательствѣ въ пользованіе лѣсами можно ожидать, что населеніе будетъ обезпечено и необходимымъ топливомъ, необходимымъ строительнымъ матеріаломъ. Выраженному въ обзорѣ 1874 года заявленію суждено было найти подтвержденіе въ правительственномъ актѣ 9 Декабря 1875 г., имѣющемъ особенно важное значеніе для мѣстнаго населенія.

о порядкѣ пользованія лѣсами, обремененными крестьянскими сервитутами въ губерніяхъ Царства Польскаго. Такъ какъ крестьянскіе сервитуты находятся во всѣхъ почти частныхъ лѣсахъ съ неустроеннымъ лѣснымъ хозяйствомъ, которые главнымъ образомъ, и подвергаются быстрому истребленію, поэтому упомянутый актъ пріобрѣтаетъ почти общее значеніе. Имъ устанавливается правительственный контроль въ порядкѣ пользованія частными лѣсами, обусловливаемомъ необходимостью введенія правильнаго лѣснаго хозяйства.

По собраннымъ свѣдѣніямъ, въ губерніи состоитъ подъ лѣсами, кустарниками и зарослями свыше 18% общаго пространства земли, или 339.473 морга. Изъ этого количества 31.309 морг. принадлежитъ казѣ, а 308.164 морг. считается частною собственностью. Слѣдующая таблица показываетъ распределеніе лѣсовъ отдѣльно по уѣздамъ и процентное отношеніе пространства лѣсовъ къ общему по уѣздамъ пространству земли:

У Ѳ З Д Ы	Съ устроенымъ хозяйствомъ	Съ неустроеннымъ хозяйствомъ	Итого	Отношеніе къ общему пространству
	Морговъ ласа			
Велюньскій . . .	22.984	67.284	90.268	25,4
Калишскій . . .	14.680	33.849	48.529	19,4
Кольскій . . .	11.577	23.107	34.684	16,8
Конинскій . . .	13.496	9.451	22.947	12,6
Ленчицкій . . .	1.762	15.490	17.252	7,6
Слуецкій . . .	22.320	15.849	38.169	19,7
Сѣрадзскій . . .	23.263	38.710	61.973	23,4
Турекскій . . .	8.073	17.578	25.651	12,3
Итого .	118.155	221.318	339.473	18,4

Эти данныя указываютъ, что самымъ малолѣснымъ уѣздомъ нужно считать Ленчицкій уѣздъ, въ которомъ, дѣйствительно, вслѣдствіе плодородія почвы, сельская дѣятельность сосредоточивается на хлѣбопашествѣ. Что же касается прочихъ уѣздовъ, то въ нихъ, по соотношенію съ качествомъ почвы, пространство лѣсовъ распределяется не равномерно. Обративъ вниманіе на процентное содержаніе каждаго уѣзда, не трудно усмотрѣть, что къ болѣе лѣснымъ уѣздамъ относятся четыре уѣзда (Велюньскій, Сѣрадзскій, Калишскій и Слуецкій), лежащіе вблизи Пруссіи; къ менѣе же лѣснымъ три внутренніе уѣзда — Кольскій, Конинскій и Турекскій. Это явленіе объясняется тѣмъ, что въ названныхъ 4 уѣздахъ въ значительной части лѣсовъ ведется лѣсное хозяйство, что въ нихъ

Не смотря на такую высокую цѣну на землю, почти восемь десятыхъ про- странства, занимаемаго подъ посѣвы, нуждается въ удобреніи, поэтому то веденіе сельскаго хозяйства безъ удобренія почвы почти что нигдѣ не встрѣчается. Въ систему помѣщичьихъ хозяйствъ, можно сказать съ увѣренностью, введены всѣ роды удобренія, начиная съ навоза и растительныхъ и кончая компостами, костянымъ и минеральными туками. Въ крестьянскихъ же хозяйствахъ почва удобряется исключительно навозомъ.

Степень удобренія почвы соотвѣтствуетъ и степени обработки земли, почему во многихъ хозяйствахъ можно встрѣтить въ примѣненіи различнаго рода земледѣльческія орудія, дѣйствующія не только силою животныхъ, но и паромъ.

Условія найма рабочихъ помѣщиками, сравнительно съ 1874 годомъ, нисколько не измѣнились, а поэтому слѣдуетъ замѣтить, что рабочій, кромѣ содержанія, получаетъ въ годъ отъ 30 до 50 р. деньгами и столько же натурою. Всмотрѣваясь въ матеріальное положеніе рабочаго — земледѣльца легко усмотрѣть, что получаемая имъ денежная плата въ части или полностью идетъ на его личные потребности, получаемое же имъ вознагражденіе натурою идетъ въ пользу его семьи. Причиной такого малаго заработка, какъ нужно полагать, служатъ вынужденное положеніе крестьянина, при недостаткѣ земли, искать труда на-сторонѣ и значительное количество безземельныхъ.

Поденная плата рабочаго-земледѣльца въ различные періоды земледѣльческихъ работъ тоже не измѣнилась, сравнительно съ платою въ предшествовавшемъ году. Для пѣшаго работника, на его содержаніи, она колеблется между 50 и 30 к., а для работницы — между 35 и 18 к., смотря по роду работъ. Такая низкая плата обусловливается какъ недостаточнымъ количествомъ работъ мѣстнаго малосильнаго крестьянина, такъ еще и значительнымъ числомъ рабочихъ, ищущихъ занятія.

При производствѣ сельско-хозяйственныхъ работъ, обыкновенно, недостатка въ рабочихъ не встрѣчается, если только эти работы производятся при нормальныхъ условіяхъ. Въ отчетномъ году, однакоже, многіе землевладѣльцы ощущали недостатокъ въ рабочихъ во время уборки съ полей картофеля и свекловицы, такъ какъ дождливое время помѣшало правильному сбору ихъ, почему крестьянину едва хватало времени для сбора только съ собственныхъ полей.

Коснувшись земледѣльческаго труда и вознагражденія за трудъ, нельзя не упомянуть, что мѣстное населеніе затрачиваетъ въ году много времени на чествованіе церковныхъ праздниковъ, имѣющихъ мѣстное значеніе. Причиной такой затраты является, прежде всего, укоренившійся обычай, поддерживаемый мѣстнымъ духовенствомъ. Вслѣдствіе этого, было бы весьма полезнымъ опредѣлить общіе для всѣхъ въ году дни праздниковъ, а вмѣстѣ съ тѣмъ ослабить, тѣмъ или инымъ способомъ, существующій обычай проводить въ бездѣліи дни мѣстныхъ праздниковъ.

б) Обеспечение народного про- довольствия.

Такъ какъ земледѣльская дѣятельность въ Калишской губерніи сосредоточивается на воздѣлываніи въ значительныхъ размѣрахъ трехъ главныхъ питательныхъ продуктовъ — озими, яровыхъ хлѣбовъ и картофеля, поэтому можно утверждать съ полною увѣренностью, что мѣстное население будетъ обеспечено продовольствіемъ, даже при самыхъ неудовлетворительныхъ экономическихъ случайностяхъ въ теченіи года. Хотя отчетный годъ, по отношенію къ хлѣбопашству, слѣдуетъ назвать неблагоприятнымъ и даже гибельнымъ для нѣкоторыхъ хозяевъ, пострадавшихъ отъ градобитія и преждевременнаго наступленія зимы, однакоже, урожай питательныхъ продуктовъ превышаетъ мѣстное потребление, какъ это можно видѣть изъ слѣдующихъ данныхъ:

Въ предыдущей статьѣ исчислено, что въ отчетномъ году снято съ поля въ сложности зерновыхъ хлѣбовъ 2 566.715 четв. и картофеля — 3.522.800 четв. Полагая на годовое продовольствіе одного человѣка одну четверть зерновыхъ хлѣбовъ и одну четверть картофеля, окажется, что для продовольствия вообще населенія въ губерніи необходимо употребить: зерновыхъ хлѣбовъ — 725.000 четв. и столько же картофеля; на посѣвы, въ размѣрѣ посѣвовъ 1875 года, слѣдуетъ употребить зерновыхъ хлѣбовъ — 570.529 четв. и картофеля — 661.806; на кормъ животныхъ, по представленнымъ начальниками уѣздовъ расчисленіямъ, потребуются не болѣе 500.000 четвертей зерновыхъ хлѣбовъ и болѣе 600.000 четв. картофеля; по таковымъ же расчисленіямъ, слѣдуетъ отсчитать на переработку въ спиртъ, пиво, крахмалъ и т. п.: зерновыхъ хлѣбовъ около 85.000 и картофеля — около 1.237.500 четвертей. Въ общей сложности годовое потребленіе населеніемъ губерніи можно полагать зерновыхъ хлѣбовъ 1.880.529 чет. и картофеля — 3.221.306 ч. Изъ этихъ данныхъ легко видно, что отъ урожая 1875 г. долженъ получиться остатокъ, равняющійся 686.186 четв. зерновыхъ хлѣбовъ и 298.557 четв. картофеля.

Хотя при расчисленіи этомъ въ основаніе принимались выводы научнаго ежегоднаго потребленія каждымъ человѣкомъ питательныхъ продуктовъ и наблюденія надъ жизнью населенія вообще, тѣмъ не менѣе въ дѣйствительности остатка картофеля полностью, какъ продукта трудно сохраняемаго впрокъ, не получается. Вслѣдствіе этого, необходимо допустить, что исчисленный остатокъ картофеля потребляется, вмѣстѣ съ зерновыми хлѣбами, а поэтому дѣйствительный остатокъ зерновыхъ хлѣбовъ нужно полагать въ размѣрѣ около 900.000 четвертей.

Остатокъ хлѣбовъ отъ мѣстнаго потребленія, можно сказать съ увѣренностью, въ значительной части отправляется въ Пруссію, какъ сухимъ путемъ, такъ по рѣкѣ Вартѣ, при помощи специально устроенныхъ съ этою цѣлью небольшихъ судовъ, называемыхъ берлинками. Такимъ образомъ, слѣдуетъ сказать, Калишская губернія является одного изъ житницъ для Пруссіи и что она никогда не испытывала надобности въ устройствѣ хлѣбныхъ запасныхъ магазиновъ.

Въ вопросѣ обеспеченія народнаго продовольствия весьма важное значеніе имѣютъ цѣны на хлѣбъ и сѣно, которыя устанавливаются въ теченіи года

имущественно въ Мартѣ м. видами на всходы и въ Сентябрѣ м. — результатами сборовъ. При этомъ именно основаніи, здѣсь представляется вѣдомость о средних цѣнахъ за четверть хлѣбовъ отдѣльно по каждому уѣзду:

У Ѣ З Д Ы	В ѣ М а р т ѣ					В ѣ С е н т я б р ѣ				
	Пшеница	Ржи	Овса	Картофели	Сѣна пудъ	Пшеница	Ржи	Овса	Картофели	Сѣна пудъ
	Р у б л и и к о п ѣ й к и									
Велюньскій . .	10 89	8 9	4 67	2 50	— 35	10 78	8 10	4 48	2 —	— 30
Калишскій . .	10 8	6 43	5 16	2 63	— 45	12 33	8 47	5 2	1 80	— 42
Кольскій . .	9 17	7 26	5 —	2 68	— 50	10 61	7 50	5 17	1 28	— 48
Ковинскій . .	9 50	7 16	5 14	2 75	— 45	11 93	7 86	5 87	2 —	— 56
Ленчицкій . .	9 64	7 55	5 59	2 16	— 57	11 17	7 98	4 32	1 46	— 39
Слупецкій . .	9 90	6 87	5 14	2 10	— 42	12 32	8 85	4 8	1 95	— 41
Сѣрадзскій . .	10 24	7 59	5 35	2 90	— 53	11 71	8 —	4 23	1 84	— 43
Турекскій . .	9 30	6 67	4 90	2 56	— 50	10 42	8 62	4 31	1 42	— 30

Сравнивая цѣны отчетнаго года съ цѣнами предшествовавшаго, легко усмотрѣть, что всѣ зерновые хлѣба стояли въ 1875 году въ цѣнѣ ниже и это пониженіе объясняется меньшимъ спросомъ изъ Пруссіи мѣстнаго хлѣба. Цѣна же сѣну въ 1875 г. значительно повысилась, какъ вслѣдствіе поздней и холодной весны и ранней зимы, такъ и по причинѣ бывшаго лѣтомъ наводненія, отъ котораго погибло много сѣна. Кромѣ того, вступленіе кавалерійскихъ полковъ въ Калишскую губернію усилило требованіе на сѣно, что не осталось безъ вліянія на повышеніе цѣнности его.

в) Промышленность заводская и фабричная.
 (Приложеніемъ къ этой статьѣ служить вѣдомость № 2).
 Разсматривая подробныя цифровыя данныя, сгруппированныя въ вѣдомости № 2, увидимъ, что въ Калишской губерніи въ теченіи отчетнаго года числилось 1.886 фабрикъ и заводовъ, на которыхъ работало 8.208 человѣкъ и которыхъ производство, не считая оборотнаго капитала и разнаго рода затратъ, доходило до 8.714.470 р. Сравнивая эти свѣдѣнія со свѣдѣніями, помѣщенными въ обзорѣ 1874 г., найдемъ самую незначительную разницу какъ въ числѣ фабрикъ, такъ и въ цѣнности производства, а поэтому можно повторить, что Калишская губернія, по прежнему, должна занимать почетное мѣсто между другими губерніями, по высокому развитію въ ней фабричной и заводской дѣятельности. Распредѣляя сумму производства отдѣльно по уѣздамъ, найдемъ, что каждый изъ уѣздовъ въ отчетномъ году произвелъ:

Ленчицкій	на 2.155.205 руб.
Калишскій	2.077.779 „
Велюнскій	1.120.160 „
Конинскій	992.263 „
Кольскій	778.145 „
Сѣрадзскій	707.668 „
Турекскій	517.350 „
Слупецкій	365.900 „

Итого . на 8.714.470 „

Эти свѣдѣнія указываютъ намъ, что и распредѣленіе уѣздовъ, по размѣру производительности, сравнительно съ предшествовавшимъ годомъ, нисколько измѣнилось, за исключеніемъ только того, что въ текущемъ году послѣднимъ размѣрамъ производительности, оказался не Турекскій, а Слупецкій уѣздъ, одинъ изъ самыхъ неплодородныхъ и менѣе другихъ населенный. Первенство же, въ отношеніи развитія фабричной дѣятельности, принадлежитъ Калишскому и Ленчицкому уѣздамъ, которые въ совокупности произвели на сумму, равную суммѣ производства остальныхъ шести уѣздовъ.

Средоточіе фабричной дѣятельности въ Калишскомъ уѣздѣ объясняется важнымъ значеніемъ, которое занималъ всегда Калишъ и въ торговомъ отношеніи, и въ главнѣйшій административный центръ, и по своему положенію на пути, который, проведеніи Варшавско-Бромбергской желѣзной дороги, связывалъ Россію съ главными государствами западной Европы. Развитіе же фабричной дѣятельности въ Ленчицкомъ уѣздѣ или правильнѣе — въ г. Озорковѣ, Ленчицкаго уѣзда, относится къ послѣднеему времени и должно быть объясняемо тяготѣніемъ дѣятельности къ фабричному городу Лодзи, отъ котораго идетъ желѣзнодорожный путь къ общей сѣти желѣзныхъ дорогъ, связывающей Варшаву съ главнѣйшими городами какъ Россіи, такъ и всей Европы. Эти два центра фабрично-заводской дѣятельности, расположенныя на противоположенныхъ окраинахъ губерніи, способствуютъ возбужденію фабричнаго производства на полосѣ, идущей поперекъ всей губерніи съ запада на востокъ, на которой стоятъ города Сѣрадзь и Здунская-Воля, а также Бѣльскъ, Коло и Домбе, население которыхъ занимается кустарнымъ производствомъ ткацкаго ремесла въ значительныхъ размѣрахъ. Эта полоса, перерѣзывающая губернію съ конца въ конецъ, является естественною артеріею мануфактурной и торговой дѣятельности въ губерніи, а вмѣстѣ съ этимъ служитъ и естественнымъ указателемъ направленія, по которому долженъ пролагаться желѣзнодорожный путь. Проведеніе этого пути по иному направленію будетъ идти, такимъ образомъ, въразрѣзъ потребностямъ и не можетъ удовлетворять мѣстныхъ нуждъ тѣмъ болѣе, что сѣверъ и югъ губерніи, т. е. уѣзды Слупецкій, Конинскій и Велюнскій отличаются почти положительнымъ отсутствіемъ мануфактурной дѣятельности, не считая однихъ писчебумажныхъ фабрикъ въ Велюнскомъ уѣздѣ.

По роду предметовъ, подвергающихся переработкѣ механическимъ или химическимъ способомъ, всѣ заводы и фабрики Калишской губерніи, дѣйствовавшіе въ отчетномъ году, могутъ быть распредѣлены на шесть слѣдующихъ группъ:

	Число заводовъ	Сумма производительности	Число рабочихъ
А. Придильно-ткацкія и писчебумажныя	58	— 2.668.310 р.	— 2.430 ч.
Б. Фабрики машинъ, орудій, экипажей	13	— 179.500	— 141
В. Заводы, перерабатывающіе химическимъ способомъ	144	— 479.588	— 390
Г. Заводы для обработки неметаллическихъ ископаемыхъ	216	— 386.787	— 1.176
Д. Заводы для обработки дерева.	14	— 144.850	— 108
Е. Для обработки питательныхъ продуктовъ	1.441	— 4.855.435	— 3.963
Итого	1.886	— 8.615.470 р.	— 8.208 ч.

Изъ фабрикъ группы А заслуживаютъ особеннаго вниманія, по размѣрамъ производства и по внутреннему устройству, слѣдующія фабрики:

Въ г. Калишѣ — фабрика суконъ братьевъ Репханъ и тесемочная фабрика подъ фирмою Булле и К°.

На фабрикѣ братьевъ Репханъ круглый годъ работаетъ свыше 200 чел., а годовое производство ея въ отчетномъ году доходило до 190.000 р. Шерсть на эту фабрику пріобрѣтается, главнымъ образомъ, на шерстяныхъ ярмаркахъ въ Варшавѣ, а производство почти полностью отправляется во внутренніе города Имперіи. При фабрикѣ имѣется особая сукновольня на рѣкѣ Проснѣ въ самомъ центрѣ города, въ которой въ отчетномъ году произведены весьма капитальныя исправленія какъ внутреннія, такъ и наружныя. Эти исправленія тѣсно связаны съ устройствомъ близъ лежащихъ береговъ рѣки, по поводу котораго братья Репханъ вели многолѣтній судебный процессъ съ городомъ, разрѣшенный Правительствующимъ Сенатомъ, который возложилъ на братьевъ Репханъ обязанность произвести исправленіе береговъ на ихъ собственный счетъ. Рабочіе размѣщаются не на фабрикѣ, а на собственныхъ квартирахъ; леченіе же больныхъ рабочихъ производится на счетъ фабрики.

Тесемочная фабрика подъ фирмою Булле и К° состоитъ изъ двухъ отдѣленій: въ главномъ зданіи производство тесемокъ совершается ручными станками, во второмъ отдѣленіи, дѣйствующемъ вплоть только съ отчетнаго года, станки приводятся въ движеніе силою пара. Размѣры производства ея доходили въ отчетномъ году до 50.000 р.; рабочихъ же, употребляемыхъ ежедневно въ теченіи года, считалось до 80 ч. Матеріалы на фабрику идутъ исключительно изъ Англіи; производство же отправляется въ Москву и Харьковъ.

Въ ряду фабрикъ группы А безспорно первое мѣсто принадлежит фабрикѣ сукна въ посадѣ Опатувекѣ, Калишскаго уѣзда, принадлежащей Фердинанду Ниче и известной подъ фирмою Адольфа-Готлиба Фидлера. Годовое производство этой фабрики доходило въ 1875 г. до полумиліона рублей; производимое сукно сбывается, главнымъ образомъ, внутри Имперіи.

Сдѣлавши краткій обзоръ Калишскихъ мануфактурныхъ фабрикъ, необходимо перейти къ другому центру мануфактурной дѣятельности въ губерніи, въ

заштатному городу Озоркову, Ленчицкаго уѣзда, въ которомъ находились дѣйствія въ 1875 г. слѣдующія фабрики:

Бумагопрядильня Карла Шлессера, дѣйствующая силою пара и воды. ней работало 209 человекъ; цѣнность же выдѣланной въ году пряжи доходила до 238.000 р.

Бумагопрядильня Генриха Шлессера, дѣйствующая исключительно силою пара. Годичное производство пряжи доходило до 330.000 р.; работало на ней до 240 ч.

Обѣ указанныя фабрики получаютъ сырой матеріалъ непосредственно изъ Америки и Англии; производство же свое направляютъ въ Лодзь, Варшаву, Лосювъ, а частью и въ Имперію.

Фабрика трико Адольфа Шайблера, при которой находится прядильня шерсти, отдѣленіе для ворсованія тканей и сукновальня. Фабрика эта прядется въ движеніе силою пара и воды, а выдѣлка трико производится на ручныхъ станкахъ. Годовое производство ея доходило до 100.000 р. при ежедневномъ употребленіи до 100 ч. рабочихъ. Сырой матеріалъ для фабрики привозится въ Варшаву, а частью за границу; производство отправляется въ Имперію.

Подобная же фабрика Пейсаха Моргулеса, выдѣлывающая на ручныхъ станкахъ трико на сумму до 165.000 р.

Кромѣ того, въ Озорковѣ находится прядильня шерсти Хаима Ржепковскаго производящая пряжи на 150.000 р., и прядильня шерсти, совместно съ выдѣлкой на ручныхъ станкахъ суконъ, Генриха Фидлера — на 60.000. Обѣ фабрики приводятся въ движеніе силою пара.

Въ теченіе отчетнаго года въ г. Озорковѣ построена новая прядильня шерсти, принадлежащая Іеноху Крышекъ, дѣйствующая силою пара. Устройство этой фабрики обошлось свыше 60.000 р. Такъ какъ дѣйствія ея открылись только въ Декабрѣ м. отчетнаго года, поэтому невозможно еще заключить о размѣрахъ производительности.

Вблизи Озоркова, въ г. Здунской-Воль, Сѣрадзскаго уѣзда, находящемся такъ называемомъ фабричномъ или Калишско-Лодзьскомъ шоссе, большая часть населенія, какъ замѣчено выше, занимается ткацкимъ и прядильнымъ ремесломъ, которое представляетъ собою полный видъ кустарнаго производства. Въ этомъ родѣ находится фабрика для ворсованія шерстяныхъ тканей, принадлежащая Штрумпелю и дѣйствующая силою пара. Производство ея доходитъ до 30.000 р. въ годъ.

Изъ числа существующихъ въ губерніи прядильныхъ, паровая прядильня въ г. Туркѣ, принадлежавшая Эдуарду Энгелю и производившая шерстяной пряжи на сумму до 20.000 р., въ концѣ года истреблена пожаромъ.

Изъ фабрикъ разсматриваемой группы обращаютъ на себя вниманіе Мирковскія писчебумажныя фабрики въ д. Галевице, Велюнскаго уѣзда, на

торых выдѣляются всѣ сорта бумаги, начиная отъ самыхъ высокихъ. Главный сбытъ производства направляется въ Имперію.

100437
Изъ заводовъ второй группы обращаютъ на себя вниманіе и по численности (10), и по размѣрамъ производства (149.800 р.), заводы земледѣльческихъ орудій. Вслѣдствіе высокой степени земледѣльской культуры, естественнымъ является большой спросъ разнаго рода земледѣльческихъ орудій, почему нѣкоторые изъ заводовъ достигаютъ значительныхъ размѣровъ производства, какъ напр. заводъ въ г. Сьрадзѣ, принадлежащій прусскому подданному Кржижановскому, на которомъ работаетъ 18 человекъ на сумму свыше 50.000 руб., и заводъ мѣстнаго землевладѣльца Прондзинскаго въ д. Кобѣржиццо, Сьрадзскаго уѣзда, производящій свыше 40.000 р. при 15 рабочихъ. Достойно замѣчанія, что рабочіе на упомянутыхъ двухъ заводахъ получаютъ плату не по времени работы, а отдѣльно отъ каждаго выдѣланнаго орудія, по условной цѣнѣ. Кромѣ этихъ двухъ заводовъ, заслуживаетъ еще вниманія заводъ въ г. Колѣ, принадлежащій Завадскому и производящій разнаго рода орудій на сумму около 35.000 р.

Изъ заводовъ третьей группы, по количеству своему и по размѣрамъ производства, обращаютъ вниманіе красильни (40), указывая на высокое развитіе мауфактурной дѣятельности, а также кожевенные (73) и мыловаренные (22) заводы, свидѣтельствующіе о высокомъ развитіи земледѣльской культуры, которая не мыслима безъ значительнаго количества скота. Впрочемъ, изъ числа кожевенныхъ заводовъ не имѣется ни одного, обращающаго на себя вниманіе по размѣрамъ производства; они отвѣчаютъ только мѣстной потребности, перерабатывая часть мѣстнаго сырья. Вслѣдствіе этого, изъ Калишской губерніи ежегодно отправляется въ Пруссію значительное количество необдѣланныхъ кожъ, остающихся, такъ сказать, безъ спроса для мѣстной переработки. Особенно значительнымъ числомъ (15) кожевенныхъ заводовъ отличается Велюнскій уѣздъ, въ коемъ населеніе посадовъ Прашка и Дзюлошинъ занимаются и до сихъ поръ сапожнымъ ремесломъ, имѣющимъ значеніе кустарнаго промысла.

Изъ мыловаренныхъ заводовъ, по качеству и размѣрамъ производства, заслуживаетъ упоминанія заводъ Бидермана въ г. Калишѣ.

Изъ другихъ заводовъ разсматриваемой группы нельзя оставить безъ вниманія, по самому роду производства, заводъ для обжиганія костей Линдемана въ г. Колѣ, цѣнность производства котораго доходитъ до 20 тысячъ руб.

Изъ заводовъ группы Г обращаютъ на себя вниманіе кирпичные заводы, по одной своей численности. Первое же мѣсто въ числѣ заводовъ этой группы должно быть отведено стеклянному заводу прусскаго подданнаго Ляутербаха въ д. Кленово, Сьрадзскаго уѣзда, на коемъ работаетъ до 300 человекъ. Цѣнность производства въ отчетномъ году доходила до 130.000 р., при чемъ самое производство отличалось высокимъ качествомъ. Значительная часть матеріаловъ для этого завода, на сумму свыше 22.000 р., приобрѣтается непосредственно изъ-за границы; производство же сбывается какъ въ мѣстныхъ губерніяхъ, такъ и внутри Имперіи.

Между заводами группы Д въ теченіи отчетнаго года произошли довольно значительныя перемены, а именно: закрытъ одинъ лѣсопильный заводъ въ Бржезинѣ, Велюнскаго уѣзда, по истощенію въ его окрестностяхъ лѣсного матеріала, и закрыта 1-го Іюля единственная въ губерніи табачная фабрика въ Коло, производительность коей въ предшествовавшемъ году доходила до 100.000 руб. Къ группѣ же этихъ заводовъ присоединился новый единственный заводъ для выдѣлки пробокъ въ г. Калишѣ, размѣры коего доходятъ до 1.000 р.

Самое важное значеніе въ экономической дѣятельности губерніи принадлежатъ заводы для обработки питательныхъ продуктовъ. Этого рода промышленность занимала собою въ отчетномъ году 1.441 отдѣльныхъ заведеній, на которыхъ работало до 4.000 ч. Цѣнность же производства (4.855.435 р.) составила свыше 50% общей суммы фабрично-заводской производительности въ губерніи. Сравнивая число заведеній сего рода въ отчетномъ году съ числомъ въ 1887 году, увидимъ, что уменьшилась численность заводовъ: винокуренныхъ — на 6, паровыхъ — на 9, медоваренныхъ — на 2, заводовъ выдѣлки водокъ — на 3 и паровыхъ мельницъ — на 1. Увеличеніе же числа заведеній произошло для маслобоинъ — на 8 и вѣтряныхъ мельницъ — на 81. Собою говоря, увеличеніе упомянутыхъ заводовъ слѣдуетъ понимать въ возобновленіи дѣйствія ихъ, при этомъ размѣры каждаго изъ этихъ заводовъ въ отдѣльности не заслуживаютъ вниманія и дѣйствія ихъ обуславливаются мѣрою существующей потребности. Къ заводамъ этой группы присоединился новый заводъ для переработки цикорія въ Калишѣ, открывшій свои дѣйствія только въ Сентябрѣ мѣсяцѣ, почему и невозможно указать здѣсь о размѣрахъ его производительности.

Изъ числа паровыхъ мельницъ въ отчетномъ году сгорѣла лучшая въ губерніи мельница, находившаяся въ г. Велюнѣ, принадлежавшая прусскому подданному Кемперу и Прихсайму. Годовое производство этой мельницы доходило до 100.000 р. Подозрѣніе въ умыленномъ поджогѣ этой мельницы возбудило неокончившійся еще до настоящаго времени судебный процессъ, вѣдомый, по характеру своему, знаменитое дѣло о пожарѣ мельницы Оскаркова въ С.-Петербургѣ.

Изъ числа мельницъ вообще, по размѣрамъ производства, заслуживаетъ вниманія паровая мельница въ п. Прашка, Велюнскаго уѣзда, купца Мамеева, производящая въ годъ свыше 100.000 р., и водяная мельница мѣстнаго дѣльца Клубуковскаго въ д. Поверцѣ, Кольскаго уѣзда, на небольшомъ пруду въ Варты; производство ея доходить до 100.000 р.

Изъ заводовъ послѣдней группы преимущественнаго вниманія заслуживаютъ свеклосахарные и винокуренные заводы, а поэтому они и вызываютъ къ себѣ подробное обозрѣніе.

На 5-ти существующихъ въ губерніи свеклосахарныхъ заводахъ валовой доходъ производства въ отчетномъ году равнялся 727.900 р., при чемъ было работано 1.437 ч. и переработано свекловицы 146.820 берковцевъ, что сравнительно съ предшествовавшимъ годомъ, на 18.528 берковцевъ.

Дѣятельность каждаго изъ существующихъ заводовъ выражается слѣдующими данными:

Наименованіе заводовъ	У ѣ з д ы	Владѣльцевъ	Періодъ дѣйствія заводовъ	Родъ производства	Число рабочихъ	Доходъ въ рубляхъ
Эберскій . . .	Калишскаго	Вильгельма Репханъ	Съ 30 Сентября 1874 по 25 Января 1875 г.	Песокъ и рафинадъ	210	253.000
Дзержинскій .	тоже	Александра Флякъ	Съ 24 Сентября по 21 Февраля	Песокъ	332	102.500
Цельцевскій . .	Турекскаго	Осипа Яблковскаго	Съ 26 Сентября по 24 Декабря т. г.	Песокъ	150	60.400
Лесъмержскій .	Ленчицкаго	Матильды Вернеръ	Съ 23 Сентября по 11 Февраля	Песокъ и рафинадъ	690	280.000
Мамновскій . .	тоже	Константина Флякъ	Съ 24 Сентября по 13 Февраля	Песокъ	55	32.000

Въ отчетномъ періодѣ дѣйствія свеклосахарныхъ заводовъ ни какихъ усовершенствованій въ техническомъ отношеніи не производилось.

Винокуренныхъ заводовъ въ отчетномъ году числилось всего 184, т. е. на 1,07 % менѣе, нежели въ предшествовавшемъ году; бывшихъ же въ дѣйствіи считалось только 123 завода, т. е. менѣе, сравнительно съ прошлымъ періодомъ винокурения, на 1,05 %.

Заводы эти распредѣлялись по уѣздамъ слѣдующимъ образомъ:

У ѣ з д ы	Общее число заводовъ	Дѣйствовавшихъ	Недѣйствовавшихъ
Велонскій . . .	41	25	16
Калишскій . . .	21	15	6
Кольскій	17	14	3
Конинскій . . .	20	18	2
Ленчицкій . . .	13	6	7
Слупецкій . . .	21	20	1
Сѣрадзскій . . .	28	9	19
Турекскій . . .	23	16	7
Итого	184	123	61

Изъ этой таблицы видно, что самое значительное уменьшение числа заводовъ относится къ двумъ уѣздамъ — Сѣрадзскому и Ленчицкому, ближе другихъ отстоящихъ отъ внутренней сѣти желѣзныхъ дорогъ; на долю же Слупецкаго уѣзда, растянутого узкою полосой вдоль границы, уменьшение заводовъ ограничилось однимъ. Эти данныя указываютъ, что существованіе заводовъ тѣсно связано разстояніемъ ихъ отъ иностранной границы и отъ ближайшихъ пунктовъ русскихъ желѣзныхъ путей, подтверждая со всею ясностію, что ближайшіе заводы отъ пунктовъ дорогъ, по недостатку спроса изъ внутри края, быстро падаютъ, ближайшіе къ иностранной границѣ поддерживаютъ свое существованіе сбытомъ спирта за границу, который подлежитъ освобожденію отъ уплаты акциза. Что же касается внутреннего потребленія спирта, то оно, сравнительно съ ежегоднымъ производствомъ, весьма незначительно, а поэтому и не въ состояніи поддерживать существованіе заводовъ. Дѣйствительно, высокое развитіе хлѣбопашества и воздѣлываніе, по естественнымъ условіямъ почвы, въ большихъ размѣрахъ картофеля, поставляютъ винокуренные заводы въ необходимость имѣть покупателей извнѣ губерніи. Прекращеніе же спроса извнѣ и затрудненіе въ сбытѣ за предѣлы губерніи неминуемо должно повлечь за собою закрытію, а вмѣстѣ съ тѣмъ и привести къ упадку хлѣбопашество. Къ сожалѣнію, послѣднее распоряженіе Министерства Финансовъ о пропускѣ за границу спирта только чрезъ извѣстную въ краѣ таможи является громаднымъ затрудненіемъ къ сбыту спирта за границу и неминуемо должно, если не убить винокуреніе, то значительно ослабить оное, особенно въ Калишской губерніи, въ которой ни одна изъ таможенъ получила право пропускать за границу спиртъ.

Не менѣе тяжело на состояніе винокуренія долженъ отозваться и отъ Министерства Финансовъ заводчикамъ обезпечивать, при отпускѣ спирта за границу, отправку его недвижимыми имуществами, вмѣсто требуемаго нынѣ обезпеченія наличными деньгами или процентными бумагами рубль за рубль. Такого рода требованіе неминуемо должно поставить многихъ сельскихъ хозяевъ, неимѣя у нихъ свободныхъ капиталовъ, въ безвыходное положеніе и привести или къ закрытію заводовъ, или къ разоренію хозяйствъ.

Если сдѣлать расчисленіе о количествѣ спирта, необходимаго для потребленія его мѣстнымъ населеніемъ, въ такомъ случаѣ окажется, что мѣстное производство спирта не должно исключительно поддерживаться спросомъ его извнѣ губерніи. Расчисленіе же это, однако, не должно приниматься къ руководству такъ какъ въ дѣйствительности весьма много потреблялось въ отчетномъ году какъ обнаружено разслѣдованіями, тайно водворяемое мѣстное вино, предназначавшееся къ отправкѣ за границу, и вино изъ Пруссіи, водворяемое контрабандистами. Хотя съ 1-го Іюля отчетнаго года на границѣ и устроена особая военная стража, одна часть которой находится въ вѣдѣніи Акцизнаго Управленія, а другая часть представляетъ собою усиленный на границѣ личный составъ Земской Стражи, тѣмъ не менѣе, по заявленію Управляющаго Акцизными Сборами Калишской губерніи, перехвачиваемое контрабандное вино составляетъ едва ли сотую часть всего вина, водворяемаго контрабанднымъ путемъ. И дѣйствительно, при громаднѣйшей разницѣ въ цѣнѣ вина у насъ и за чертой гр

ницы контрабанда спирта, руководимая, главнымъ образомъ, лицами еврейскаго происхожденія и производимая крестьянами, вошла въ обыденное занятіе почти всего простаго населенія, живущаго вдоль границы. Управляющій Акцизными Сборами официально сообщилъ, что, по частнымъ свѣдѣніямъ, можно подозрѣвать въ занятіяхъ контрабандою спирта цѣлыя селенія, въ которыхъ мужское населеніе, почти поголовно, начиная отъ мальчиковъ въ 14 и 15 лѣтъ, занимается въ зимнее время тайною переноскою вина изъ-за границы. Это сообщеніе заслуживаетъ вниманія, такъ какъ въ дѣйствительности средства для преслѣдованія контрабанды и способы самаго преслѣдованія оказываются вполне ничтожными, сравнительно съ громадною выгодною, доставляемою контрабандою вина, которая объясняется такою же громадною разницею въ цѣнѣ вина туземнаго и прусскаго.

Такое печальное положеніе винокурения слѣдуетъ объяснять, какъ о томъ упоминаемо было и въ обзорѣ Калишской губерніи за 1874 г., прежде всего, существующею акцизною системою, что вынуждаетъ желать тщательнаго пересмотра ея въ самомъ непродолжительномъ времени и измѣненія въ ней тѣхъ именно частей, которыя идутъ вразрѣзъ естественнымъ условіямъ мѣстности.

Обращаясь въ дѣятельности существующихъ винокуренныхъ заводовъ въ отчетномъ году, необходимо упомянуть, что въ разсматриваемый періодъ винокурения переработано было въ спиртъ:

Картофеля	4.000.671 ½ пуд.
Зеленаго солода	257.593 ¾ „
Сухаго солода	70.666 „
Муки	25.348 ¾ „
Свекловицы	587 „

Сравнивая это количество съ количествомъ переработки предшествовавшаго года, увидимъ, что въ послѣдній періодъ винокурения употреблено для переработки болѣе: картофеля — на 547.900 ¼ п., зеленаго солода — на 55.326 ½ п., сухаго солода — на 9.083 п. и муки — на 12.547 ¼ п. Остальные же припасы, исключая сахарной патоки, не бывшей въ употребленіи, переработывались въ томъ же количествѣ.

Изъ этихъ данныхъ легко усмотрѣть, что, не смотря на сокращеніе числа заводовъ, самое производство вина не только не ослабилось, но еще нѣсколько и усилилось, изъ чего слѣдуетъ заключить, что существующая акцизная система способствуетъ установленію между заводами комерческой конкуренціи, при которой существованіе заводовъ малаго и средняго производства, имѣющихъ хозяйственный характеръ, не можетъ продолжаться.

Изъ числа дѣйствовавшихъ въ разсматриваемый періодъ заводовъ наибольшимъ, по размѣрамъ производительности, является заводъ графа Мельжинскаго въ Слупецкомъ уѣздѣ, на которомъ выкурено 2.671.233 % безводнаго спирта, а наименьшимъ — заводъ Паули въ Велюнскомъ уѣздѣ, на которомъ выку-

рено 62.730 %. Емкость квасильной посуды на первомъ заводѣ равна 9.384 ведрамъ, а на послѣднемъ — 628 в.

По размѣрамъ производства, дѣйствовавшіе заводы распредѣляются слѣдующимъ образомъ:

До 1.000	ведеръ спирта	выкурено	на 11	заводахъ.
„ 2.000	„	„	20	„
„ 3.000	„	„	21	„
„ 4.000	„	„	22	„
„ 5.000	„	„	12	„
„ 6.000	„	„	7	„
„ 7.000	„	„	7	„
„ 8.000	„	„	5	„
„ 9.000	„	„	2	„
„ 10.000	„	„	4	„
„ 11.000	„	„	2	„
„ 12.000	„	„	3	„
„ 13.000	„	„	3	„
„ 14.000	„	„	2	„
„ 21.000	„	„	1	„
„ 27.000	„	„	1	„

Эта таблица весьма ясно указываетъ, что численное преимущество принадлежитъ среднимъ заводамъ, выдѣлывающимъ до 6.000 в. безводнаго спирта, т. е. отвѣчающимъ земельной производительности хозяйствъ. Сравнивая же свѣдѣнія съ подобными свѣдѣніями за 1874 г., увидимъ, что въ отчетномъ производствѣ усилилось въ каждомъ изъ заводовъ и высшая степень производства въ теченіи года возрасла отъ 20.000 в. до 27.000 в.

По свѣдѣніямъ Акцизнаго Управленія въ теченіи разсматриваемаго периода винокурения, т. е. 1874/5 г., въ заводскихъ подвалахъ оставалось вина отъ начала периода — 14.306.882 %, т. е. болѣе, нежели въ предшествовавшій періодъ на 512.480 %; вновь выкурено — 57.251.250 %, т. е. болѣе — на 6.206.150 % а всего къ концу періода значилось въ губерніи вина — 71.558.132 %, или 715.250 ведеръ безводнаго спирта. Изъ этого числа израсходовано вина 55.261.253 а зменно: вывезено за границу 28.032.523 %, въ другія губерніи 492.746 потреблено на мѣсть 26.735.986 %.

Что касается заводовъ для выдѣлки разнаго рода водокъ и другихъ спиртныхъ продукцій, то размѣры производства въ нихъ почти нисколько не измѣнились сравнительно съ размѣрами предшествовавшаго года.

Въ 1875 г. пивоваренныхъ заводовъ, находившихся въ дѣйствиіи, считалось т. е. на 9 заводовъ менѣе, нежели въ 1874 г., хотя производительность оныхъ уменьшилась не значительно (на 11.330 р.). Распредѣленіе заводовъ отъдѣльно по уѣздамъ колеблется между 4 и 6, что ясно указываетъ на равномерное потребленіе мѣстнымъ населеніемъ пива. Впрочемъ, на нѣкоторыхъ заводахъ напр. Вейгта въ Калингѣ, выдѣлываются превосходные сорта пива, которое

требуется не только на мѣстѣ, но и отправляется въ закупоренныхъ бутылкахъ даже за предѣлы губерніи.

Всѣхъ дней пивовареннаго производства считалось въ году 1974; изъ всѣхъ заводовъ дѣйствовавшимъ наибольшее число дней (261 с.) считался заводъ Вейгта; наименьшимъ же заводомъ, по числу дней дѣйствія (двое сутокъ), считался заводъ Витте въ д. Гурка-Кленовская, Сбраздскаго уѣзда.

Медоваренное производство, едва достигающее 12,000 р., съ каждымъ годомъ болѣе и болѣе клонится къ упадку, вслѣдствіе того, что и самое пчеловодство потеряло характеръ промышленнаго предпріятія.

Отмѣтивъ здѣсь главнѣйшія стороны въ положеніи фабрично-заводской дѣятельности въ губерніи, необходимо упомянуть, что бытовая сторона существующихъ заводовъ и фабрикъ, т. е. жизнь рабочихъ, вознагражденіе, характеръ заводской администраціи и самыя обычаи и разнаго рода установленія филантропическаго характера, сравнительно съ предшествовавшимъ годомъ, не подверглись ни какимъ измѣненіямъ, достойнымъ упоминанія, а поэтому въ настоящее время приходилось бы повторять все то, что изложено по этому поводу въ обзорѣ губерніи за 1874 годъ.

Изъ жизни же мѣстныхъ фабрикъ и заводовъ, тѣсно связанной въ сельскохозяйственной дѣятельностью, нельзя пройти молчаніемъ слѣдующаго явленія:

Въ виду предстоящаго посѣщенія Калиша и Калишской губерніи Господиномъ Варшавскимъ Генераль-Губернаторомъ, графомъ П. Е. Коцебу, возникло желаніе какъ можно ближе ознакомить его съ положеніемъ сельско-хозяйственной и фабрично-заводской дѣятельности въ губерніи. Для удовлетворенія этой задачи возможенъ былъ только единственный путь: сгруппировать возможно большее число производствъ въ одномъ мѣстѣ, если къ этому изъявить свое согласіе сами производители, т. е. сельскіе хозяева и заводчики. Осуществленіе этой задачи достигло полнаго успѣха, такъ какъ всѣ главнѣйшіе производители съ особымъ рвеніемъ старались предъявить Главному Начальнику Края ихъ производства для ознакомленія его съ богатствами губерніи. Мѣстомъ сгруппированія предметовъ былъ избранъ Калишь, въ которомъ въ теченіи нѣсколькихъ дней явились образцы почти всѣхъ предметовъ, какъ сельскаго такъ и заводскаго производства. Самая группировка предметовъ для предъявленія, имѣвшая мѣсто 8 мая, приняла почти полный характеръ губернской выставки. Къ этому времени многіе экспоненты прибыли въ Калишь и лично предъявляли Господину Главному Начальнику Края предметы своего производства, при чемъ неоднократно выражали ему крайнюю необходимость проведенія желѣзной дороги, которая пересѣкала бы губернію по западно-восточному направленію и соединяла Калишь съ г. Лодзью, т. е. главнымъ центромъ мануфактурной дѣятельности въ краѣ. И дѣйствительно, устроенное, такимъ образомъ, наглядное ознакомленіе съ естественными и производительными силами губерніи и съ экономической дѣятельностью ея населенія, явилось громкимъ и убѣдительно-ѣйшимъ заявленіемъ о томъ, что развитіе этихъ силъ и дѣятельности населенія возможно ожидать только отъ соединенія Калиша желѣзнымъ путемъ съ главною сѣтью дорогъ.

г) Торговля. По свидѣніямъ, доставленнымъ Калишскою Казенною Палатою, въ отчетномъ году въ Калишской губерніи слѣдующее количество документовъ на право торговли и промысловъ:

НАИМЕНОВАНИЕ ДОКУМЕНТОВЪ	Годовой окладъ		Число выданныхъ документовъ		Общая сумма ступеней
	Рубли	Коп.	Голо-выхъ	Полу-годовыхъ	Рубли
А. Свидѣтельство:					
1-й гильдіи	265	—	25	—	6.625
2-й гильдіи по мѣстностямъ:					
3-го класса	45	—	99	3	4.522
5-го класса	25	—	358	10	9.075
На мелочной торговлѣ съ полною пошлиною по мѣстностямъ:					
3-го класса	15	—	218	12	3.360
5-го класса	8	—	2.187	88	17.848
На мелочный торговлѣ съ половиною пошлиною по мѣстностямъ:					
3-го класса	7	50	80	4	615
5-го класса	4	—	476	24	1.952
На развозный торговлѣ	15	—	2	—	30
„ развозный „	6	—	35	22	276
Для приказчиковъ:					
1-го класса	20	—	95	4	1.940
2-го класса	5	—	1.273	50	6.490
На мелочные промыслы	2	50	975	53	2.503
Паспортные членамъ купеческихъ семействъ:					
1-й гильдіи	10	—	3	—	30
2-й гильдіи	5	—	17	1	87
Начальникамъ купеческихъ семействъ на гербовой бумагѣ высшаго достоинства	1	—	322	—	322
Б. Билетовъ:					
1-й гильдіи по 3-му классу	20	—	13	—	260
„ 5-му классу	10	—	11	—	110
2-й гильдіи по 3-му классу	15	—	107	4	1.635
„ 5-му классу	5	—	388	16	1.980
По мелочному торговлѣ 3-го класса	6	—	398	25	2.463
„ 5-го класса	2	—	3.041	138	6.220
Поступило взысканій за нарушеніе правилъ о пошлинахъ	—	—	—	—	320
За свидѣтельства и билеты, не выбранные въ предшествовавшіе годы	—	—	—	—	282
А всего	—	—	10.123	454	68.947

Кромѣ того, на основаніи льготъ, выдано въ теченіи года 192 бесплатныхъ свидѣтельствъ и по книгамъ казначействъ числится 2.116 р. 15 к. въ недоимкѣ штрафовъ, наложенныхъ за нарушеніе положенія о пошлинахъ на право торговли и промысловъ.

Сравнивая поступленіе пошлинъ въ отчетномъ году и въ 1874 г., найдемъ, что поступленіе пошлинъ въ 1875 г. уменьшилось на 648 р. 25 к. При общей суммѣ поступления такое уменьшеніе не могло бы обращать на себя особаго вниманія, но такъ какъ въ предшествовавшемъ году, сравнительно съ размѣромъ пошлинъ въ 1873 г., произошло уменьшеніе на сумму 5.264 р. 50 к., поэтому нельзя не сдѣлать вывода, что торговая дѣятельность въ губерніи не только не подвигается впередъ въ своемъ развитіи, но даже ослабѣваетъ. Такой выводъ подтверждается и количествомъ выкупленныхъ свидѣтельствъ на право торговли и промысловъ, такъ какъ оказывается, что въ отчетномъ году продано свидѣтельствъ и билетовъ годовыхъ всего 10.123 и полугодовыхъ 454, т. е. въ общей сложности менѣе, сравнительно съ предшествовавшимъ годомъ, на 114 документовъ.

Недостатокъ развитія торговой дѣятельности обусловливается, главнымъ образомъ, если не исключительно, отсутствіемъ желѣзнаго пути въ болѣе производительныхъ центрахъ губерніи, которые, какъ указано въ обзорѣ промышленности заводской и фабричной, расположены въ полосѣ губерніи между Калишемъ и Лодзью.

Необходимость проведенія желѣзной дороги изъ Калиша въ Лодзь, которая пересѣкла бы по полямъ всю площадь губерніи, ощущается весьма живо всѣми классами населенія; по поводу постройки этой дороги ежегодно возникаютъ заявленія и официальнымъ путемъ и при помощи прессы. Необходимость въ этой дорогѣ является особенно вопіющею въ послѣднее время, такъ какъ, съ открытіемъ въ отчетномъ году движенія Познанско-Крейцбергской дороги за границу, Калишская губернія оказалась въ колѣцѣ желѣзнаго пути, которое проходить вдоль границы ея и соприкасается съ нею даже въ одномъ мѣстѣ на прусской границѣ. Открытіе упомянутой выше желѣзной дороги весьма чувствительно отзывается особенно для населенія г. Калиша и его окрестностей, у котораго является, весьма естественно, большее тяготѣніе, въ отношеніи торгово-промышленныхъ интересовъ, къ Пруссіи, нежели къ центру Имперіи. Такое тяготѣніе весьма рѣзко выражается тѣмъ, что многіе изъ жителей западной части губерніи отправляются въ Варшаву и въ Петербургъ заграничнымъ путемъ, или иначе говоря—интересы Калиша и его окрестностей связываются часто съ интересами прочихъ мѣстъ государства при помощи иностранныхъ путей.

Особенно, вслѣдствіе отсутствія желѣзнаго пути, страдаютъ интересы оптовой торговли, такъ какъ всѣ предметы этой торговли: хлѣбъ, спиртъ, шерсть, кожи и льеной матеріалъ отправляются на прусскіе рынки, при чемъ торговцы—евреи, въ виду разнаго рода неизбежныхъ затрудненій при перевозѣ предметовъ вообще за границу, стараются понижать на мѣстахъ покупки цѣнность производства съ цѣлью воспользоваться большимъ барышемъ.

Историческая жизнь мѣстнаго населенія способствовала передачѣ тор- дѣтельности въ руки еврейскаго населенія, при чемъ вовсе не возбуждала мерческихъ предпріятій въ средѣ производителей кореннаго христіанскаго ления, простой же народъ всегда являлся мертвою силою. Слѣды этого в- рѣзко видны и на нынѣшнемъ складѣ жизни всего вообще населенія, а по является желательнымъ, если не необходимымъ, привлечь въ мѣстную о- Имперіи возможно большее число торговцевъ и промышленниковъ изъ вѣ- нихъ губерній, такъ какъ отъ такого только привлеченія возможно ожида- мѣненія направленія торговой дѣтельности. Единственный путь для в- привлеченія—желѣзный путь, который соединилъ бы Калишъ, какъ единст- значительный центръ на крайнемъ западѣ, съ прочими центрами Государ-

Въ обзорѣ губерніи за 1874 г. подробно изложены существующіе сп- продажи и покупки, какъ предметовъ оптовой, такъ и розничной тор- во всѣхъ слояхъ населенія, начиная съ крестьянскаго и кончая горо- Такъ какъ эти способы ни въ чемъ не измѣнились въ теченіи отчетнаго поэтому въ настоящее время пришлось бы повторить все то, что сказа- обзорѣ предшествовавшаго года.

д) Движеніе на- селенія.

(Приложеніемъ къ этой статьѣ служить вѣдо- мость № 3).

По собраннымъ свѣдѣніямъ, оказалось, что къ 1-му Января 1875 слилось постоянныхъ жителей Калишской губерніи:

мужскаго пола	332.662 д.
женскаго пола	356.712 ,,
Итого	689.374 д. *)

Какъ показано въ вѣдомости № 3, въ теченіи отчетнаго года ро- обоего пола 27.631 д., а умерло 16.271 д., слѣдовательно годовой пр- населенія составляетъ 11.360 д., а населеніе къ 1-му Января 1876 г. до- до 700.734 д., а въ этомъ числѣ заключается мужскаго пола 338.411 женскаго пола 362.323 д.

По отношенію къ общему числу жителей губерніи, число родившихъ теченіи года составляетъ 4,00 %, а число умершихъ — 2,36 %, слѣдова- средній годовой приростъ равняется 1,64 %, т. е. болѣе, сравнительно съ ростомъ въ 1874 г., на 0,2. Этотъ приростъ распределяется отдѣль- каждаго уѣзда слѣдующимъ образомъ:

*) Число это несходно съ числомъ душъ, показаннымъ въ обзорѣ губе- 1874 г. Разница въ 6.085 д. произошла вслѣдствіе того, что въ обзорѣ за 1874 Слупецкому уѣзду ошибочно показано было болѣе народонаселенія на 6.085 какъ въ нѣкоторыхъ гминныхъ управленіяхъ были исключены изъ книгъ наро- денія не всѣ, выбывшіе въ предшествовавшіе годы до 1-го Января 1874 г.

У Ъ З Д Ы	Состояло 1 Января 1875 г.			Прибыло въ 1875 г.			Состоять 1 Января 1876 г.			Годовой прирость
	м. п.	ж. п.	об. п.	м. п.	ж. п.	об. п.	м. п.	ж. п.	об. п.	
Велюнский . .	50.768	53.916	104.684	800	867	1.667	51.568	54.783	106.351	1,5 %
Калишскій . .	44.751	49.262	94.013	750	703	1.453	45.501	49.965	95.466	1,5 —
Козьскій . . .	39.574	43.635	83.209	632	669	1.301	40.206	44.304	84.510	1,5 —
Ковинскій . .	32.978	34.407	67.385	723	792	1.515	33.701	35.199	68.900	2,2 —
Левчицкій . .	44.910	48.200	93.110	904	854	1.758	45.814	49.054	94.868	1,8 —
Слуецкій . . .	29.732	33.091	62.823	755	619	1.374	30.487	33.710	64.197	2,1 —
Сѣрадзскій . .	46.581	48.698	95.279	740	751	1.491	47.321	49.449	96.770	1,5 —
Турекскій . .	43.368	45.503	88.871	445	356	801	43.813	45.859	89.672	0,9 —
Итого	332.662	356.712	689.374	5.749	5.611	11.360	338.411	362.323	700.734	1,6 —

Приведенныя данныя указываютъ, что годовой прирость населенія въ 1875 г. увеличился, сравнительно съ приростомъ въ 1874 г., на 1.546 душъ, а въ томъ числѣ мужскаго пола 705 д. и женскаго пола 841 д. Сравнивая прирость каждаго уѣзда, окажется, что въ 1875 г. онъ распредѣлялся равномѣрнѣе, нежели въ 1874 г., и только въ четырехъ уѣздахъ были отклоненія въ сторону maximum'a до 0,7 и въ сторону minimum'a до 0,6. Достоиню вниманія еще то обстоятельство, что въ 1874 г. прирость мальчиковъ превышала прирость дѣвочекъ на 274 д., а въ отчетномъ году вдвое менѣе (на 138), т. е. была гораздо равномѣрнѣе.

Разселеніе мѣстныхъ жителей группируется во множествѣ мелкихъ деревень и фольварковъ или хуторовъ, а также въ значительномъ количествѣ городовъ и посадовъ. До преобразованія въ 1871 г. городовъ въ посады въ Калишской губерніи числилось 52 города, представлявшіе собою не только центры торгово-промышленной дѣятельности, но еще и средоточіе безземельныхъ, а частью и не прикрѣпленныхъ ни къ какой собственности, ни къ какому опредѣленному занятію. Съ преобразованіемъ городовъ въ посады характеръ посадскаго населенія мало по малу сталъ приближаться къ характеру сельскаго населенія; существующіе же города сохраняютъ, по составу населенія, почти прежній складъ жизни, а поэтому они и обращаютъ на себя особое вниманіе, какъ болѣе населенные центры и при томъ такіе, въ коихъ торгово-промышленная дѣятельность подвигается постоянно въ развитіи.

По собраннмъ нынѣ свѣдѣніямъ, движеніе постояннаго городского населенія въ Калишской губерніи выражается въ отчетномъ году для губернскаго города и семи уѣздныхъ слѣдующими данными:

Наименованіе городовъ	Числилось 1 Января 1875 г.	Родилось	Умерло	Состоить 1 Января 1876 г.	Годовой приростъ
Калишъ	15.103	422	393	15.132	0,19 %
Велюнь	4.703	280	197	4.786	1,76—
Коло	6.434	256	130	6.560	1,95—
Конинъ	6.306	259	133	6.432	1,99—
Ленчица	7.605	333	271	7.666	0,84—
Слупцы	2.753	117	61	2.809	2,03—
Сърадзь	5.908	204	140	5.972	1,08—
Турекъ	6.812	292	151	6.953	2,07—
Итого	55.624	2.163	1.476	56.311	1,48—

Эта таблица указываетъ, что число родившихся въ городахъ на 0,17 % меньше общаго числа родившихся; число умершихъ болѣе на 0,29 %; годовая приростъ меньше на 0,17 %.

Изъ этой таблицы видно также, что общій приростъ во всѣхъ уѣздахъ городовъ незначительно отклоняется отъ средняго прироста и колеблется между 0,84 % и 2,07 %; отклоненіе же для Калиша въ сторону minimum'a достигло значительной цифры — 1,19 %. Сравнивая для Калиша число родившихся окажется, что въ немъ родившихся меньше общаго числа родившихся въ городахъ на 1,09 %; число же умершихъ меньше всего на 0,05 %. Такой незначительный приростъ постоянного населенія въ Калишѣ слѣдуетъ объяснить главнымъ образомъ, положеніемъ города въ глубокой долинѣ р. Просны, вследствие чего въ немъ почти всѣ дома пропитаны сыростью, а жилища подземны и часто во время половодія наполняются водою. Самый болѣе значительный приростъ относится къ городамъ Туреку и Слупцы, которые расположены на ровной мѣстности вдали отъ рѣкъ и населеніе коихъ, по образу жизни, близко подходитъ къ сельскому населенію. Что касается пяти заштатныхъ городовъ, то въ нихъ процентное отношеніе родившихся, умершихъ и годоваго прироста весьма незначительно разнится отъ данныхъ, указанныхъ для всего вообще населенія; обобщая же число населенія къ 1-му Января 1876 г. для каждого отдѣльнаго города получается слѣдующимъ образомъ: въ Блашпахъ — 3.694 д., въ Домбе — 3.430 д., въ Вартѣ — 4.142 д., въ Здунской-Волѣ — 8.523 д. и въ Озоровѣ — 9.468 д.

Въ обзорѣ губерніи за 1874 г. приведены были данныя, указывающія на распределеніе населенія по вѣроисповѣданіямъ. Эти данныя для каждого отдѣльнаго уѣзда измѣнились весьма незначительно и процентное отношеніе осталось въ

мѣненнымъ, почему приходится повторить вниѣ, что въ губерніи число католиковъ составляетъ 80,83 %, протестантовъ — 10,07 %, евреевъ — 9,03 % и православныхъ — 0,07 %. Въ настоящее время собраны данныя, указывающія распределение населенія по вѣроисповѣданію въ 1-му Января 1876 г. во всѣхъ 13 городахъ Калишской губерніи.

Наименованіе городовъ	Православныхъ	Католиковъ	Протестантовъ	Евреевъ	Итого
Губ. г. Калишъ . .	50	7.330	1.372	6.380	15.132
Уѣз. г. Велюнь . .	27	2.723	219	1.817	4.786
„ Коло	36	2.612	324	3.588	6.560
„ Конинъ	55	2.453	653	3.271	6.432
„ Ленчица	47	4.067	204	3.349	7.667
„ Слупцы	69	2.423	18	299	2.809
„ Сѣрадзъ	11	3.265	99	2.597	5.972
„ Турекъ	28	4.095	1.294	1.536	6.953
Зп. г. Блашки . . .	5	1.133	174	2.382	3.694
„ Домбе	—	1.608	860	968	3.436
„ Варга	10	2.164	—	1.968	4.142
„ Здунская-Воля . .	7	3.651	1.908	2.957	8.523
„ Озорковъ	5	2.265	2.754	4.441	9.465
Итого	350	39.789	9.879	35.553	85.571

Изъ приведенныхъ данныхъ не трудно найти, что постоянное городское населеніе составляетъ 12,2 % общаго населенія губерніи, что указываетъ на недостаточное населеніе мѣстныхъ городовъ, главнымъ образомъ, постоянными жителями. Самыми значительными по населенію городами являются, послѣ губернскаго города, два безуѣздныхъ: Озорковъ, Ленчицкаго у., и Здунская-Воля, Сѣрадзкаго у., которые представляютъ собою главнѣйшіе центры мануфактурно-промышленной дѣятельности. По составу населенія, города имѣютъ характеръ католическо-еврейскій съ замѣтнымъ элементомъ протестантскаго населенія и незамѣтнымъ — православнаго. Католическое населеніе составляетъ 46,5 % всего городского населенія, еврейское — 41,6 %, протестантское — 11,5 % и православное — 0,4 %. Въ городахъ Коло, Конинъ, Блашкахъ и Озорковѣ еврей-

ское население превосходить по численности католическое; въ остальныхъ городахъ еврейскій элементъ распределяется болѣе или менѣе равномерно. Полтавское же население преобладаетъ особенно въ Калишѣ, Озорковѣ, Здуховѣ, Волѣ и Турекѣ, почему эти города носятъ явный характеръ нѣмецкаго элемента. Католическое же население преобладаетъ въ г. Сѣрадзѣ, а также въ небольшомъ по населенію городѣ—Слуцкахъ и въ небольшомъ безукрѣпленномъ древнемъ городѣ—Вартѣ, Турекскаго уѣзда, въ которомъ и до сихъ поръ существуютъ два католическіе монастыря (женскій и мужской).

Сдѣлавши общій обзоръ движенію постояннаго населенія въ губерніи и въ городахъ въ частности, интересно обозрѣть отдѣльно рождаемость, смертность и брачную сочетаемость.

Изъ приложенной вѣдомости № 3 видно, что въ отчетномъ году ро-

мальчиковъ	13.825.
дѣвочекъ	13.806.

Итого 27.631.

т. е. на 100 мальчиковъ	99,9 дѣвочекъ
и „ „ дѣвочекъ	100,1 мальчиковъ.

Это отношеніе значительно измѣняется для городовъ и для селеній: въ городахъ на 100 мальчиковъ родилось 106,7 дѣвочекъ, а въ деревняхъ на 100 мальчиковъ — 99,2 дѣвочекъ, т. е. въ городахъ рождаемость дѣвочекъ болѣе, нежели въ деревняхъ.

Опредѣляя рождаемость для каждаго отдѣльно уѣзда, найдемъ, что число душъ населенія приходилось:

для Велюнскаго уѣзда	3,9.
„ Калишскаго „	3,8
„ Кольскаго „	3,4.
„ Конинскаго „	4,5.
„ Ленчицкаго „	4,1.
„ Слупецкаго „	4,8.
„ Сѣрадзскаго „	3,8.
„ Турекскаго „	3,8.

Сравнивая эти данныя съ подобными данными за 1874 г., окажется, что въ отчетномъ году рождаемость была равномернѣе; энергичнѣе же рождаемость была въ Слупецкомъ уѣздѣ.

Распредѣляя рождаемость отдѣльно для городовъ и уѣздовъ по мѣсяцамъ, получимъ:

	ВЪ ГОРОДАХЪ	ВЪ УЪЗДАХЪ
Январь . . .	320 . . .	2.336.
Февраль . . .	299 . . .	2.216.
Мартъ . . .	293 . . .	2.066.
Апрѣль . . .	298 . . .	2.093.
Май . . .	282 . . .	1.817.
Іюнь . . .	295 . . .	1.855.
Іюль . . .	266 . . .	1.868.
Августъ . . .	288 . . .	2.099.
Сентябрь . . .	284 . . .	2.068.
Октябрь . . .	339 . . .	1.968.
Ноябрь . . .	251 . . .	1.981.
Декабрь . . .	249 . . .	1.800.
Итого . 3.463 . . .		24.167.

Эти данныя указываютъ, что въ деревняхъ рождаемость проявляется энергичнѣе въ Январѣ и Февралѣ, за тѣмъ ослабѣваетъ въ весенніе мѣсяцы; въ Августѣ рождаемость поднимается и понижается снова до конца года. Такимъ образомъ, изъ этого видно, что число зачатій достигаетъ своего maximum'a въ весенніе мѣсяцы и доходитъ до minimum'a въ первые три мѣсяца года. Такого рода повышеніе и пониженіе рождаемости и зачатій деревенскаго населенія вполне совпадаетъ съ законами годоваго оборота въ царствѣ природы, а поэтому можно утверждать, что рождаемость сельскаго населенія обусловливается временами года и отвѣчаетъ естественнымъ условіямъ мѣстности.

Для городского населенія maximum и minimum рождаемости, хотя и сохраняются для того же времени, какъ и рождаемости въ деревняхъ, однакоже въ городахъ нѣтъ рѣзкихъ отклоненій въ числѣ случаевъ рожденій для каждаго мѣсяца, почему слѣдуетъ заключить, что условія жизни городского населенія не вполне отвѣчаютъ законамъ годоваго оборота органическаго міра.

Распредѣляя дѣтороженіе на законныя и внѣ брака, найдемъ, что въ отчетномъ году на 27.631 младенцевъ приходилось: законныхъ 26.629 м. и рожденныхъ внѣ брака — 1.002 м., т. е. на 100 младенцевъ приходилось 96,3 м. законныхъ и 3,7 м., прижитыхъ внѣ брака. Число родившихся внѣ брака въ городахъ гораздо болѣе, нежели въ деревняхъ, а именно: на сто младенцевъ въ городахъ приходилось родившихся внѣ брака 4,3 м., а въ деревняхъ всего — 3,4 м.

Распредѣляя число рожденныхъ внѣ брака отдѣльно для каждаго уѣзда, найдемъ, что на 100 младенцевъ приходилось незаконнорожденныхъ:

въ Велювскомъ уѣздѣ	4,9.
„ Калишскомъ „	3,6.
„ Кольскомъ „	3,5.
„ Конинскомъ „	2,6.
„ Ленчицкомъ „	2,7.
„ Слупецкомъ „	4,9.
„ Сѣрадзскомъ „	2,9.
„ Турекскомъ „	3,5.

Изъ этой таблицы видно, что ббльшій процентъ рожденныхъ въѣ относится въ тремъ западнымъ уѣздамъ, расположеннымъ на границѣ Пруссіи.

Въ числѣ родившихся въ отчетномъ году было 73 случая рожденій двойней и два случая рожденій тройней, изъ воихъ одинъ имѣлъ мѣсто въ Калишскомъ уѣздѣ, а другой въ семье чиновника, а другой въ Калишскомъ уѣздѣ — въ крестьянской семье.

Опредѣляя взаимное отношеніе прибыли и убыли постоянного населенія каждаго отдѣльно уѣзда, окажется, что въ отчетномъ году на 100 случаевъ рожденій приходилось смертныхъ случаевъ:

въ Турекскомъ уѣздѣ	76,3.
„ Калишскомъ „	60,2.
„ Велюномскомъ „	59,5.
„ Сѣрадзскомъ „	59,2.
„ Слупецкомъ „	54,6.
„ Кольскомъ „	54,3.
„ Ленчицкомъ „	54,0.
„ Конинскомъ „	51,0.

Эти данныя указываютъ, что восполненіе населенія во всѣхъ уѣздахъ довольно равномерное и самый слабый ростъ населенія въ отчетномъ году въ Турекскомъ уѣздѣ, а самый сильный въ Конинскомъ.

Изъ вѣдомости № 3 видно, что въ отчетномъ году въ губерніи умерло

мужчинъ	8.073.
женщинъ	8.198.

Итого . 16.271.

т. е. 2,36 % населенія, числившагося къ 1-му Января 1875 г.

Отношеніе смертности къ общему числу жителей къ 1-му Января 1875 г. для каждаго отдѣльно уѣзда выражается слѣдующими данными:

На 100 чел. умираеть:	
въ Турекскомъ уѣздѣ	2,9 ч.
„ Слупецкомъ „	2,6 „
„ Велюномскомъ „	2,3 „
„ Калишскомъ „	2,3 „
„ Конинскомъ „	2,3 „
„ Ленчицкомъ „	2,2 „
„ Сѣрадзскомъ „	2,2 „
„ Кольскомъ „	1,8 „

Эти данныя указываютъ, что въ отчетномъ году смертные случаи во всѣхъ уѣздахъ распредѣлялись болѣе или менѣе равномерно и что наибольшая смертность была въ Турекскомъ уѣздѣ, а наименьшая — въ Кольскомъ.

Опредѣляя отношеніе смертности отдѣльно въ городахъ и деревняхъ, найдемъ, что на 100 ч. городского населенія приходится 2,4 случая смерти, а на 100 ч. деревенскаго населенія — 2,3 случая, т. е. смертность въ городахъ на 0,1 болѣе, нежели въ деревняхъ. Смертность мужчинъ въ городахъ гораздо сильнѣе, нежели въ деревняхъ, а именно: на 100 женщинъ въ городахъ приходится 114,2 мужчинъ, а на 100 женщинъ въ деревняхъ всего 96,3 мужчинъ.

Выведенныя данныя вполне отвѣчаютъ бытовому положенію мужчинъ и женщинъ въ городахъ и деревняхъ. Вникая ближе въ это положеніе нельзя не усмотрѣть, что въ городахъ женщины несутъ меньше труда вообще, сравнительно съ мужчинами; въ деревняхъ же въ крестьянскомъ сословіи физической трудъ мужчинъ почти соответствуетъ труду женщинъ.

Распредѣляя смертность по мѣсяцамъ отдѣльно для городовъ и деревень, получимъ слѣдующее число случаевъ смерти:

	въ городахъ	въ деревняхъ.
Январь . . .	223 . . .	1.410.
Февраль . . .	188 . . .	1.363.
Мартъ . . .	202 . . .	1.350.
Апрѣль . . .	167 . . .	1.307.
Май . . .	131 . . .	991.
Іюнь . . .	162 . . .	1.019.
Іюль . . .	166 . . .	1.120.
Августъ . . .	179 . . .	1.228.
Сентябрь . . .	171 . . .	1.200.
Октябрь . . .	194 . . .	1.082.
Ноябрь . . .	168 . . .	1.099.
Декабрь . . .	140 . . .	1.011.
Итого . . .	2.091 . . .	14.180.

Приведенныя данныя указываютъ, что maximum смертныхъ случаевъ относится къ первымъ тремъ мѣсяцамъ года; minimum же относится къ Маю мѣсяцу; отъ Мая м. до Августа число смертныхъ случаевъ повышается и за тѣмъ до конца года постепенно понижается.

Сопоставляя приведенныя данныя съ подобными же данными о рождаемости, увидимъ, что minimum и maximum для смертности и рождаемости совпадаютъ между собою по времени, при чемъ рождаемость съ излишкомъ восполняетъ смертность.

Смертные случаи по возрастамъ умершихъ въ отчетномъ году выражаются отдѣльно для городовъ и деревень слѣдующими данными:

ВОЗРАСТЫ	Въ горо- дахъ	Въ дерев- няхъ	Итого	ВОЗРАСТЫ	Въ горо- дахъ	Въ дерев- няхъ	Итого
Отъ рожд. до 1 мѣс.	196	1.140	1.336	Отъ 35 лѣтъ до 40 л.	52	396	
„ 1 мѣс. до 6 м.	253	1.478	1.731	„ 40 „ 45 „	59	456	
„ 6 „ 1 г.	245	1.127	1.372	„ 45 „ 50 „	56	610	
„ 1 году до 2 л.	160	1.081	1.241	„ 50 „ 55 „	71	475	
„ 2 лѣтъ до 3 „	100	742	842	„ 55 „ 60 „	57	536	
„ 3 „ 4 „	56	514	570	„ 60 „ 65 „	74	390	
„ 4 „ 5 „	43	356	399	„ 65 „ 70 „	58	310	
„ 5 „ 6 „	26	306	332	„ 70 „ 75 „	54	213	
„ 6 „ 7 „	38	307	345	„ 75 „ 80 „	43	174	
„ 7 „ 8 „	33	290	323	„ 80 „ 85 „	25	120	
„ 8 „ 9 „	29	206	235	„ 85 „ 90 „	21	54	
„ 9 „ 10 „	18	214	232	„ 90 „ 95 „	4	11	
„ 10 „ 15 „	67	611	678	„ 95 „ 100 „	2	15	
„ 15 „ 20 „	57	502	559	„ 100 „ 106 „	1	—	
„ 20 „ 25 „	70	507	577				
„ 25 „ 30 „	63	506	569				
„ 30 „ 35 „	60	533	593				
				Итого .	2.091	14.180	16.271

Приведенныя данныя указываютъ, что изъ общаго числа смертныхъ случаевъ большая половина (8.958) принадлежитъ возрасту до 10 лѣтъ. Въ этомъ возрастѣ болѣе всего умираютъ дѣти отъ 1-го до 6-ти мѣсяцевъ. За тѣмъ смертность понижается постепенно до 10 лѣтъ. Съ 15-ти лѣтняго возраста 35 лѣтъ число смертныхъ случаевъ подвергается незначительнымъ колебаніямъ, достигаетъ minimum'a для возраста отъ 35 до 40 лѣтъ; за симъ смертность проявляется съ болѣею силою до возраста 50-ти лѣтъ, а далѣе постоянно понижается и притомъ весьма значительно. Въ отчетномъ году былъ одинъ смертный случай въ возрастѣ за 100 лѣтъ, а именно: въ г. Велонѣ умеръ мѣститель, прожившій 106 лѣтъ.

Въ отчетномъ году заключено браковъ болѣе, нежели въ 1874 г., на 44 а именно — 5.766, а въ этомъ числѣ въ городахъ — 778 и въ деревняхъ — 4.988. Сопоставляя эти данныя съ числомъ населенія, найдемъ, что въ городахъ 1 бракъ приходится на 108 человекъ, а въ деревняхъ — на 121 ч.

Обращаясь къ семейному положенію вступившихъ въ бракъ, окажется, что изъ указаннаго числа браковъ заключено между:

холостыми и дѣвцами . . .	3.856 или 66,8 %.
„ и вдовами . . .	561 — 9,8 —
вдовцами и дѣвцами . . .	850 — 14,7 —
„ и вдовами . . .	499 — 8,7 —

Итого . 5.766.

Исчисленныя отношенія остались почти тѣже, какія существовали въ 1874 г., а слѣдовательно двѣ трети браковъ приходится на долю холостыхъ съ дѣвцами; одна шестая на долю вдовъ съ холостыми и вдовцами и почти столько же на долю дѣвицъ со вдовцами. Отсюда не трудно видѣть, что вѣроятность вступленія въ бракъ для вдовъ почти такая же, какъ и выхода замужъ дѣвицъ за вдовцевъ.

Распределеніе браковъ по возрасту вступившихъ въ бракъ, по собраннымъ свѣдѣніямъ, выражается слѣдующимъ образомъ:

В О З Р А С Т Ъ	Вступило въ бракъ			На 100 браковъ
	Мужчинъ	Женщинъ	Итого	
Моложе 20 лѣтъ	843	1.496	2.339	20,2
Отъ 21 года до 25 лѣтъ .	1.757	1.570	3.327	28,8
„ 26 лѣтъ до 30 „ .	1.363	1.259	2.622	22,7
„ 31 „ 35 „ .	757	652	1.409	12,2
„ 36 „ 40 „ .	443	361	804	6,9
„ 41 „ 45 „ .	232	208	440	3,8
„ 46 „ 50 „ .	216	126	342	2,9
Свыше 50 лѣтъ	155	94	249	2,1

Приведенныя данныя указываютъ, что средній брачный возрастъ заключается между 21 и 25 годами; отношенія для прочихъ возрастовъ сохранились приблизительно тѣже, какія указаны были для браковъ въ обзорѣ за 1874 г. Достойно замѣчанія здѣсь, что вступившихъ въ бракъ женщинъ въ возрастѣ моложе 20 лѣтъ менѣе вступившихъ въ бракъ въ возрастѣ отъ 21 г. до 25 л., что можетъ свидѣтельствовать о не высокой дѣвственной нравственности въ мѣстномъ населеніи. Тоже самое можно заключить и изъ высокой цифры вступившихъ въ бракъ женщинъ въ возрастѣ послѣ 26 лѣтъ.

Распредѣляя число совершенія браковъ отдѣльно для каждаго мѣсяца, получимъ:

въ Январѣ	1.124 брака.
„ Февралѣ	877 „
„ Мартѣ	54 „
„ Апрѣлѣ	260 „
„ Маѣ	471 „
„ Июнѣ	418 „
„ Июлѣ	344 „
„ Августѣ	406 „
„ Сентябрѣ	562 „
„ Октябрѣ	552 „
„ Ноябрь	607 „
„ Декабрѣ	91 „
Итого	5.766 „

Изъ этого видимъ, что заключеніе браковъ чаще всего совершается въ Январѣ и Февралѣ, а также въ осенніе мѣсяцы.

Изложенный выше обзоръ движенія населенія относится исключенно къ лицамъ, именуемымъ постоянными или коренными жителями и занесеннымъ въ книги постоянного населенія.

Что же касается лицъ постоянного населенія, переселившихся въ губерніи мѣстнаго края и на оборотъ, то, по немѣнно точныхъ свѣдѣній возможно здѣсь указать размѣра переселеній. Во всякомъ же случаѣ, замѣтитъ, что числа лицъ, выселившихся въ другія 9 губерніи и переселенія сего рода не могутъ имѣть вліянія на количество постоянного населенія.

Переселенія же въ Калишскую губернію изъ внутреннихъ губерніи, къ сожалѣнію, не существуетъ, хотя съ отчетнаго года началъ замѣтительный притокъ мастеровыхъ рабочихъ изъ внутреннихъ губерніи между прочимъ, достойно упоминанія, что въ 1875 г. въ Калишѣ произведена постройка православной церкви артели каменщиковъ въ 28 человекъ, состоящая изъ Могилевской и Черниговской губерніи. Нѣкоторые изъ артели имѣли кратковременныя занятія на-сторонѣ у частныхъ лицъ, что указываетъ на недостаточное развитіе ремесла каменщиковъ въ средѣ населенія.

Изъ числа переселившихся въ разное время въ Калишскую губернію иностранцевъ, въ отчетномъ году 47 семействъ получило свидѣтельство на поселеніе во внутренніи губерніи Имперіи, почти исключительно въ Волынской губернію. Въ числѣ сихъ семействъ значится мужскаго пола 147 ч. и женскаго пола 96, итого 243 ч.

Какъ бы на восполненіе этой убыли, въ отчетномъ году изъ временно въ губерніи иностранцевъ приняло русское подданство 723 обою пола.

По немѣнню точныхъ свѣдѣній, невозможно указать здѣсь какое число душъ проживало въ Калишской губерніи въ отчетномъ году по паспортамъ изъ сосѣднихъ губерній и на оборотъ. Во всякомъ же случаѣ можно утверждать, что движеніе по паспортамъ для проживанія внутри края не можетъ имѣть вліянія на общее число населенія, такъ какъ число душъ, жившихъ по паспортамъ въ Калишской губерніи, приблизительно равняется числу выданныхъ паспортовъ на жительство въ сосѣднихъ губерніяхъ.

При этомъ необходимо слѣдуетъ замѣтить, что существующіе четыре рода внутреннихъ паспортовъ, а именно: легитимаціонныя книжки, паспорта внутри губерніи, паспорта внутри края и паспорта на жительство во внутреннихъ губерніяхъ, не считая заграничныхъ паспортовъ и видовъ на жительство иностранцевъ, являются весьма обременительными, какъ для населенія, такъ и для лицъ, завѣдывающихъ выдачею паспортовъ, а поэтому было бы своевременно и полезно, ежели не необходимо, замѣнить паспорта внутри края и на жительство во внутреннихъ губерніяхъ Имперіи однимъ видомъ паспортовъ.

Движенія населенія по паспортамъ изъ внутреннихъ губерній въ Калишскую почти не существуетъ, не считая ничтожнаго числа душъ, прїѣзжающихъ сюда вмѣстѣ съ разнаго рода должностными лицами въ качествѣ ихъ прислуги. Между тѣмъ движеніе населенія изъ губерніи, преимущественно въ Волынскую губернію, съ каждымъ годомъ увеличивается. По имѣющимся точнымъ свѣдѣніямъ, въ отчетномъ году выдано паспортовъ на жительство въ Имперіи 2.699 т. е. болѣе, нежели въ 1874 г., на 545. По этимъ паспортамъ проживаютъ 6.430 лицъ, т. е. болѣе, сравнительно съ предшествовавшимъ годомъ, на 389 д.

Въ теченіи отчетнаго года выдано заграничныхъ паспортовъ 1.060, за коими слѣдовало за границу 3.479 душъ.

При обзорѣ населенія необходимо упомянуть, что къ 1-му Января 1876 г. числилось въ губерніи 11.068 иностранцевъ, живущихъ по паспортамъ, и 162 человѣка безъ паспортовъ.

Кромѣ сего, необходимо для полнаго обзора населенія добавить здѣсь, что въ губерніи числится разнаго оружія войскъ, а также чиновъ земской и пограничной стражи до 10 тысячъ человѣкъ.

Сводя итогъ для всего наличнаго населенія, окажется, что въ губерніи къ концу отчетнаго года числилось обоего пола до 725.000 душъ.

II. Подати и повинности.

а) Окладные
сборы.(Приложеніемъ къ этой
статѣ служить вѣдо-
мость № 4).

Недоимка окладныхъ податей по Калишской губерніи въ 1-му Январю 1875 г., какъ видно изъ вѣдомости № 4, составленной Калишскою Камерою, простиралась до	355.071 р. 28
Окладъ въ отчетномъ году составлялъ	811.780 р. 28
Къ этому вновь причислено:	
недоимокъ	24.751 р. 48
оклада	47.349 р. 68
всего исчислено къ поступленію	1.238.951 р. 83

Изъ этого числа въ теченіи отчетнаго года исключено:

недоимокъ	26.283 р. 24 к.
оклада	15.874 р. 53 к.

Итого 42.157 р. 77

такимъ образомъ, подлежало ко взысканію всего 1.196.794 р. 6

Въ счетъ сего въ теченіе года взыскано:

недоимокъ	90.901 р. 46 ½ к.
оклада	700.603 р. 64 ¼ к.

Итого 791.505 р. 11

а слѣдовательно къ 1-му Января 1876 г. остается въ

недоимкѣ 405.288 р. 95

Въ этомъ числѣ считается:

недоимки	262.638 р. 4 ¼ к.
оклада	142.650 91 91 к.

Сравнивая эти данныя съ данными сего рода въ предшествовавшемъ году, увидимъ, что въ отчетномъ году подлежало ко взысканію болѣе на 25.744 р. 4 к., взыскано же менѣе на 24.472 р. 64 ¼ к., почему общій итогъ недоимки къ 1-му Января 1876 г. возросъ на 50.217 р. 68 ½ к.

Недостаточное поступленіе недоимокъ послѣдовало исключительно по причинамъ неблагопріятныхъ условій для нѣкоторыхъ сельскихъ хозяйствъ, происшедшихъ въ отчетномъ году, вслѣдствіе опустошительныхъ градобитій, ливней и льда, разлива рѣкъ. Эти условія ставили администрацію въ крайнюю необходимость дѣлать разсрочки платежей по имѣніямъ, потерпѣвшимъ значительный ущербъ въ хозяйствѣ, такъ какъ таковыя разсрочки представляли собою единственныя выходы отъ разорѣнія отдѣльныхъ хозяйствъ.

Накопленіе же недоимокъ до суммы 405.288 р. 95 ¼ к. слѣдуетъ объяснить тѣмъ, что значительная часть этой недоимки подлежитъ сложенію со счетовъ, какъ неправильно наложенная въ періодъ перехода земли въ 1861 году отъ помѣщиковъ къ крестьянамъ по ликвидационнымъ табелямъ. Медленность сложенія недоимокъ со счетовъ объясняется частью невниманіемъ къ собственнымъ интересамъ самихъ плательщиковъ, на обязанности коихъ лежитъ предпринятіе необходимыхъ для сложенія неправильно числящейся недоимки со счетовъ.

документовъ, такъ отчасти и сложную процедурою при производствѣ самаго сложения.

Изъ общей суммы недоимокъ, показанныхъ въ отдѣлѣ окладныхъ податей, по сообщенію Калужской Казенной Палаты, предполагается къ сложению со счетовъ:

а) дворянскихъ	2.125 р. 87 к.
б) крестьянскихъ	1.156 „ 54 „
в) городскихъ и посадскихъ	8.916 „ 70% „
г) экзекуціонныхъ штрафовъ	11.664 „ 66 „
Итого	23.863 р. 77% к.

Такимъ образомъ, дѣйствительная недоимка, по счетамъ Казенной Палаты, составлять къ 1-му Января 1876 г. — 381.425 р. 17% к. Эта недоимка распредѣляется слѣдующимъ образомъ, по сословіямъ населенія губерніи:

съ помѣщиковъ	142.188 р. 17 к.
съ крестьянъ	35.221 „ 54% „
съ горожанъ и жителей посадовъ	9.278 „ 55% „
экзекуціонныхъ штрафовъ за несвоевременный взносъ платежей	194.736 „ 91 „
Итого	381.425 р. 17% к.

Кромѣ того, изъ этой суммы будетъ подлежать по 25-ти имѣніямъ разсрочки платежей въ размѣрѣ — 11.616 р. 77 к.

Разсматривая поступленіе сборовъ по разсроченнымъ платежамъ, найдемъ, что къ 1-му Января оставалось:

въ недоимкѣ	6.178 р. 8 к.
оклада въ 1875 г.	3.791 р. 25 к.
Итого подлежало взысканію	9.969 р. 33 к.
въ счетъ сего взыскано	3.921 р. 13% к.
Осталось въ недоимкѣ на 1876 г.	6.048 р. 19% к.

Разсматривая за тѣмъ движеніе суммъ по разнаго рода казеннымъ взысканіямъ, окажется, что недоимка сихъ суммъ въ сложности къ 1-му Января 1875 года составляла 447.780 р. 55% к.
въ теченіе года исчислено къ поступленію 152.853 р. 95% к.
вновь причислено 1.680.223 р. 61% к.

Всего исчислено къ поступленію 2.280.858 р. 12% к.
изъ сего числа исключено 29.526 р. 75% к.

Итого подлежало взысканію 2.251.331 р. 37% к.
въ счетъ сего въ теченіи года взыскано 1.780.875 р. 62% к.
осталось въ недоимкѣ къ 1-му Января 1876 г. 470.455 р. 74% к.

Сравнивая эти данныя съ данными предшествовавшего года, найдемъ, въ отчетномъ году подлежало ко взысканію болѣе на 27.476 р. 40% к., взыскано, сравнительно со взысканіемъ 1874 г., болѣе на 4.801 р. 21% к., чему общій итогъ недоимки къ 1-му Января 1876 г. возросъ на 22.675 р. 19%

Размѣръ указанной общей недоимки имѣетъ значеніе кажущееся, такъ какъ изъ общей суммы значительная часть подлежитъ сложенію со счетовъ. По сдѣланнымъ, доставленнымъ Калишскою Палатою, оказывается, что недоимка, которой производится переписка о сложеніи со счетовъ, простирается отдѣльно по каждому роду поступленій до слѣдующихъ суммъ:

По Департаменту Государственнаго Казначейства	18.942 р. 49 к.
„ Департаменту Неокладныхъ Сборовъ	12.163 „ — „
„ Общей Канцеляріи Министра Финансовъ	166.755 „ 85% „
„ Особой Канцеляріи по Кредитной Части	32.586 „ 83% „
„ Министерству Внутреннихъ Дѣлъ	1.528 „ 32 „
Итого	231.976 р. 49% к.

а слѣдовательно дѣйствительная недоимка по разнаго рода казеннымъ взысканіямъ къ 1-му Января 1876 г. простирается до 238.479 р. 24% к. Кроме того, изъ послѣдней суммы слѣдуетъ исключить 41.915 р. 75 к., т. е. дѣлность правленныхъ въ Магистраты для продажи торговыхъ свидѣтельствъ и билетовъ на 1876 г. Такимъ образомъ, недоимка, значущаяся къ поступленію, сократилась до суммы 196.563 р. 49% к.

Сопоставляя дѣйствительную недоимку по всемъ тремъ отдѣламъ казенныхъ взысканій, равняющуюся 584.036 р. 86% к., со взысканною въ теченіе года суммою — 2.576.301 р. 87% к., нельзя не признать успѣшность взысканій платежей, особенно если принять во вниманіе неблагоприятныя атмосферическія условія въ отчетномъ году для нѣкоторыхъ отдѣльныхъ сельскихъ хозяйствъ во многихъ уѣздахъ губерніи.

б) Государственные и губернскіе земскіе сборы.

Для точнаго ознакомленія съ положеніемъ сего рода сборовъ, необходимо сдѣлать обзоръ отдѣльно каждаго изъ существовавшихъ въ отчетномъ году Калишской губерніи сборовъ, а именно: А. государственнаго — транспортнаго сбора; Б. губернскихъ, имѣющихъ значеніе земскихъ сборовъ или специальныхъ суммъ: а) по застрахованію строеній отъ огня, б) по застрахованію рогатого скота отъ чумы, в) дорожнаго сбора и г) квартирнаго и В. общественныхъ сборовъ: а) на содержаніе гминныхъ управленій и на другія гминныя надобности, б) училищнаго сбора и в) больничнаго, или сбора съ еврейскихъ больничныхъ орудіевъ.

А. Государственный сборъ.

Транспортный сборъ, въ силу постановленія бывшаго Совѣта Управленія въ Царствѣ Польскомъ, считается государственнымъ сборомъ и взымается на возмѣщеніе ассигнуемой Министерствомъ Внутреннихъ Дѣлъ суммы на

сходы по транспортированію отпускныхъ нижнихъ чиновъ во время призыва ихъ на службу и Земскихъ Сτραжниковъ при отправленіи ихъ на родину во внутреннія губерніи Имперіи, а также по пересылкѣ праздншатающихся. Взиманіе этого сбора производится по числу дымовъ въ строеніяхъ, при чемъ ежегодно Министерство Внутреннихъ Дѣлъ опредѣляетъ размѣръ сбора съ каждаго дыма. Открывъ на 1875 годъ по Калишской губерніи кредитъ въ суммѣ 16.000 р., Министерство опредѣлило норму сбора по 26 к. съ дыма.

Распредѣленіе транспортнаго сбора отдѣльно по уѣздамъ выражается слѣдующими данными:

У Ѣ З Д Ы	Число дымовъ	Недоимка на 1875 г.		Исчислено сбора		Взыскано			Сложено со счетовъ		Недоимка на 1876 г.		
		Р	у	б	л	и	п	к	о	п	ѣ	й	к
Велюнскій . . .	12.662	317	61	3.292	12	3.003	—	—	—	—	—	606	73
Калишскій . . .	10.002	488	68	2.600	52	2.435	1	—	—	—	—	654	19
Кольскій	7.743	186	74	2.013	18	1.973	4	—	—	—	—	226	88
Конинскій . . .	6.794	5	40	1.766	44	1.771	84	—	—	—	—	—	—
Ленчицкій . . .	8.064	91	48	2.096	64	2.086	96	—	—	—	—	101	16
Слупецкій . . .	6.847	679	13	1.780	22	1.542	65	—	—	—	—	916	70
Сѣрадзскій . . .	9.185	374	44	2.388	10	2.000	94	—	—	—	—	761	60
Турекскій . . .	8.725	—	—	2.268	50	2.258	22	—	—	—	—	10	28
Итого .	70.022	2.143	48	18.205	72	17.071	66	—	—	—	—	3.277	54

Сравнивая настоящія данныя съ подобными данными за 1874 г., окажется, что въ отчетномъ году число дымовъ увеличилось на 2.412; размѣръ взысканія уменьшился на 643 р. 1 к. и недоимка къ 1-му Января 1876 г. возросла на 1.134 р. 6 к. Увеличеніе недоимокъ послѣдовало по тѣмъ именно уѣздамъ, которые болѣе всего пострадали отъ градобитія и наводненія, изъ чего слѣдуетъ заключить, что эти явленія имѣли вліяніе и на взиманія сего сбора.

Такъ какъ съ отчетнаго года прекратились совершенно расходы на пересылку конскриптовъ, вслѣдствіе новой системы укомплектованія арміи, посему предвидится значительный остатокъ отъ суммы 16.000 р., ассигнованной Министерствомъ Внутреннихъ Дѣлъ на расходы въ 1875 г. Опредѣленіе же этого остатка не можетъ быть сдѣлано нынѣ, такъ какъ до 1-го Мая кредитъ по симъ расходамъ еще не закрытъ.

Остатокъ же отъ расходовъ въ 1874 г. изъ ассигнованной суммы 16.000 руб. опредѣлился въ 1875 году въ суммѣ 2.439 р. 29 к., которая полностью обращена въ доходъ казны.

Б. Губернскіе сборы.

а) По застрахованію строеній отъ огня. Оцѣнка, составленна при застрахованіи отъ огня строеній, по каждому отдѣльно уѣзду выражена въ отчетномъ году слѣдующими данными въ рубляхъ:

У Ѣ З Д Ы	Числилось къ 1 Января 1875 г.	Прибыло въ теченіи года	Числится къ 1 Января 1876 г.
Велюнскій	2.827.390	306.160	3.133.550
Калишевскій	4.373.010	239.390	4.612.400
Кольскій	3.281.850	130.540	3.412.390
Конинскій	2.571.440	344.460	2.915.900
Ленчицкій	3.531.210	1.158.270	4.689.480
Слупецкій	3.497.840	182.830	3.680.670
Сѣрадзскій	3.296.900	86.450	3.383.350
Турекскій	2.766.830	75.720	2.842.550
Итого	26.146.470	2.523.820	28.670.290

Эти данныя указываютъ, что цѣнность строеній по страховымъ оцѣнкамъ во всѣхъ почти уѣздахъ распредѣляется равномерно, за исключеніемъ Лѣскаго и Калишскаго уѣздовъ, въ которыхъ цѣнность строеній нѣсколько выше. Это объясняется для Калишскаго уѣзда тѣмъ, что въ немъ находится губернский городъ, а для Ленчицкаго — нахожденіемъ въ немъ мануфактурнаго города Озорова, въ которомъ имѣется значительное число строеній высокой цѣнности.

Увеличеніе цѣнности строеній въ теченіе года на 2.523.820 р. произошло въ слѣдствіе произведенныхъ въ году переоцѣнокъ, въ слѣдствіе включенія незастрахованныхъ строеній и наконецъ — въ слѣдствіе постройки новыхъ строеній. Слѣдуетъ съ симъ увеличеніемъ цѣнности строеній указывать на отсутствіе въ уѣздахъ опустошительныхъ пожаровъ.

Обращаясь за симъ къ обзору страховых суммъ по застрахованію отъ огня строеній, получимъ слѣдующія данныя для отчетнаго года:

Къ 1-му Января 1875 года числилось:

въ недоимкѣ	34.336 р. 28
исчислено сбора	181.049 р. 68
причиталось во взысканію	215.385 р. 96
въ счетъ этого взыскано	176.649 р. 48
сложено со счетовъ	239 р. 68
а слѣдовательно остается въ недоимкѣ къ 1 Января 1876 г.	38.496 р. 80

Сравнивая приведенныя данныя съ подобными же данными за 1874 г., найдемъ, что въ отчетномъ году причталось ко взысканію сбора болѣе на 6.065 р. 50 к., взыскано болѣе на 2.395 р. 30½ к. и недоимка къ 1-му Января 1876 г. возросла на 4.160 руб. 57½ коп.

По имѣющимся въ Калишскомъ Губернскомъ Правленіи свѣдѣніямъ, страховая сумма губерніи къ 1-му Января 1875 г. числилась въ размѣрѣ 184.659 р. 1¼ к. Увеличивая эту сумму годовымъ поступленіемъ страхового сбора, найдемъ, что размѣръ страхового капитала губерніи къ 1-му Января 1876 г., не считая процентовъ отъ капитала, хранящагося въ Банкѣ, расчисленіе коихъ наступитъ только въ 1876 г., доходилъ до 361.308 р. 50¼ к.

Въ теченіи отчетнаго года изъ этой суммы произведены слѣдующіе расходы:

выдано за сгорѣвшія въ разное время строенія	103.633 р. 36¼ к.
выдано за отличіе при тушеніи пожаровъ	268 р. — к.
выдано за поставку трубъ и починку оныхъ	2.061 р. 56 к.
на путевыя издержки по командировкамъ	1.924 р. 88 к.
содержаніе страховой части	13.028 р. — к.
Итого	120.915 р. 80¼ к.

Изъ этого видно, что расходовъ въ отчетномъ году произведено менѣе, сравнительно съ предшествовавшимъ годомъ, на 46.605 р. 53 к.; наличный же капиталъ губерніи къ 1-му Января 1876 г. равнялся 240.392 р. 69¼ к.

Въ связи съ страхованіемъ отъ огня строеній находилось прекращенное въ 1870 г. страхованіе отъ огня движимостей, операціи по коему еще не вполне окончились. Къ 1-му Января 1875 г. числилось въ недоимкѣ всего по четыремъ уѣздамъ 1.778 р. 60 к.; въ счетъ сего поступило 85 р. 75 к.; сложено со счетовъ 295 р. 6 к.; недоимка же на 1876 г. значится въ суммѣ 1.407 р. 79 коп.

По счетамъ Калишскаго Губернскаго Правленія къ 1-му Января 1876 г. значится капитала въ Банкѣ по застрахованію движимостей — 131.535 р. 63¼ к. и за другими губерніями — 178.000, итого 309.535 р. 63¼ к.

б) Сборъ по застрахованію рогатаго скота отъ чумы. На основаніи распоряженія Министерства Внутреннихъ Дѣлъ отъ 31 Декабря 1874 г. за № 60, норма сбора и количество вознагражденія за убитый зачумленный скотъ, сравнительно съ 1875 г., не подлежали измѣненіямъ.

По собраннмъ свѣдѣніямъ, количество рогатаго скота, подлежащаго застрахованію (телята не страхуются), въ отчетномъ году распредѣлилось по уѣздамъ слѣдующимъ образомъ:

У Ѣ З Д Ы	Воловъ и быковъ	Коровъ	Яловаго скота	Всего
Велонскій . . .	1.779	21.911	2.504	26.204
Калишскій . . .	3.414	20.613	4.124	28.151
Кольскій . . .	3.523	20.324	5.747	29.594
Конинскій . . .	2.893	18.719	5.352	26.964
Ленчицкій . . .	4.371	23.027	5.511	33.409
Слуецкій . . .	3.009	14.947	4.064	22.020
Сѣрадзскій . . .	2.491	20.781	3.902	27.174
Турекскій . . .	2.964	21.492	4.356	28.812
Итого .	24.954	161.814	35.560	222.328

Эти свѣдѣнія могутъ служить весьма вѣрною характеристикой, указывающей на развитіе сельской дѣятельности въ каждомъ уѣздѣ. Самое большее количество скота имѣется въ Ленчицкомъ уѣздѣ — самомъ плодородномъ, самое меньшее количество имѣется въ Слуецкомъ — самомъ не плодородномъ.

Интересны также приведенныя свѣдѣнія по отношенію количества коровъ и яловаго скота. Это отношеніе указываетъ, что въ Калишской губернии волы не имѣютъ широкаго примѣненія, какъ рабочая сила, при хлѣбопашествѣ и дѣйствительно въ этомъ случаѣ населеніе предпочитаетъ лошадиную силу.

Движеніе страховых суммъ сего рода выражается въ отчетномъ году следующими данными:

числилось недоимокъ къ 1-му Января 1875 г. 2.569 р. 37
исчислено сбора къ поступленію 22.232 р. 80

Итого . . 24.802 р. 17

въ счетъ сего поступило 22.773 р. 55

сложено со счетовъ 1 р. 95

а поэтому недоимка сего сбора къ 1-му Января 1876 г. составляетъ 2.026 66½ к.

Сравнивая эти данныя съ данными 1874 г., найдемъ, что въ отчетномъ году подлежало къ поступленію болѣе на 847 р. 57 к.; поступило болѣе на 1.388 р. 32½ к. и осталось въ недоимкѣ съ концемъ года менѣе на 547 70¼ коп.

Наличный капитал губернии сего рода сборовъ къ 1-му Января 1875 г. числился въ Казначействахъ 4.568 р. 39½ к. и въ Банкѣ — 71.563 р. 28½ к., а всего 76.136 р. 68 к. Такимъ образомъ, капиталъ по застрахованію рога-таго скота отъ чумы въ отчетномъ году составлять 98.910 р. 23½ к.

Въ теченіе года изъ этой суммы произведены слѣдующіе расходы:

перечислено въ доходъ казны	1.710 р. — к.
выслано на покрытие расходовъ по Варшавской губерніи . .	12.000 р. — к.
почтовая пересылка денегъ	34 р. 60 к.
Итого	13.744 р. 60 к.

Наличный же капитал губернии, считая и проценты Банка, къ 1-му Января 1876 г. доходить до 87.374 р. 85 к., а въ томъ числѣ въ Банкѣ 83.777 р. 50 к. и въ Казначействахъ 3.597 р. 35 к.

в) Дорожный сборъ. Движеніе суммъ дорожного сбора въ отчетномъ году выражается слѣдующимъ образомъ:

числилось въ недоимкѣ на 1875 г.	19.771 р. 42½ к.
исчислено къ поступленію	90.759 р. 61 к.
Итого	110.531 р. 3½ к.
въ счетъ сего поступило	87.937 р. 15 к.
сложено со счетовъ	571 р. 5½ к.
за тѣмъ остается въ недоимкѣ	22.022 р. 83 к.

Сравнивая настоящія данныя съ данными въ 1874 г., найдемъ, что въ отчетномъ году исчислено было ко взысканію менѣе на 5.388 р. 69½ к.; поступило менѣе на 7.626 р. 45 к. и недоимка возросла съ концемъ года на 2.251 р. 40½ коп.

Наличныхъ суммъ дорожного сбора къ 1-му Января 1875 г. находилось 8.741 р. 30 к., а слѣдовательно, вмѣстѣ съ поступленіемъ, годовой доходъ дорожного сбора равнялся 96.678 р. 45 к.

Въ теченіи года изъ этой суммы произведены были слѣдующіе расходы:

погашены расходы предшествовавшего времени	63.275 р. 94½ к.
на ремонтровку шоссе	11.056 р. 79 к.
на постройку и починку шоссеиныхъ мостовъ	2.010 р. 37 к.
на содержаніе личного состава дорожной и технической службы	12.510 р. 94½ к.
Итого	88.854 р. 5 к.

Изъ этихъ данныхъ легко найти, что наличный остатокъ суммъ дорожного сбора въ губерніи къ 1-му Января 1876 г. доходить до 7.824 р. 40 к.

г) Квартирный сборъ. Норма для взиманія квартирнаго сбора отчетномъ году, сравнительно съ 1874 г., ни сколько не измѣнилась. Состав сего сбора выражается слѣдующими данными:

оставалось въ недоимкѣ къ 1-му Января 1875 г.	28.912 р. 24
исчислено въ поступленію	55.029 р. 73
Итого	83.941 р. 97
въ счетъ сего поступило	62.599 р. 70
осталось въ недоимкѣ къ 1-му Января 1876 г.	21.342 р. 27

Какая именно часть изъ поступленія израсходована и какой оказался годовой остатокъ опредѣлить не возможно до заключенія смѣты 1-го Мая. Остатокъ полностью препровождается, по примѣру прежнихъ лѣтъ, начиная съ 1867 въ Польскій Банкъ для погашенія ссуды, взятой изъ Банка въ 1863/4 на покрытие квартирныхъ расходовъ по всему Царству Польскому.

Сравнивая приведенныя выше данныя съ подобными же данными за 1874 г., найдемъ, что въ отчетномъ году причиталось къ поступленію болѣе на 1.892 р. 92 к.; поступило болѣе на 9.158 р. 15 ¼ к. и недоимки къ концу года уменьшилось на 7.569 р. 97 ¼ к.

В. Общественные сборы.

а) Гминные сборы. Подъ именемъ гминныхъ сборовъ слѣдуетъ разумѣть сборы на содержаніе гминной администраціи и на расходы по удовлетворенію гминныхъ надобностей, какъ то: починка дорогъ, мостовъ, наемъ поденщиковъ и т. п. Гминные сходы, на основаніи дарованныхъ имъ правъ самоуправленія, опредѣляютъ ежегодно размѣръ гминнаго сбора и самую норму онаго, обыкновенно, съ количества земли. По свѣдѣніямъ, собраннымъ нынѣ, оказывается, что норма сбора съ одного морга выражается въ отчетномъ году отдѣльно для каждого уѣзда слѣдующими данными:

Въ Велюнскомъ уѣздѣ	отъ 12 ¼ к.	до 5 к.
„ Калишскомъ	„ 12 „	5 „
„ Кольскомъ	„ 11 ¾ „	4 „
„ Конинскомъ	„ 12 „	3 ¾ „
„ Ленчицкомъ	„ 10 „	5 „
„ Слупецкомъ	„ 11 „	6 „
„ Сѣрадскомъ	„ 10 ½ „	5 ½ „
„ Турекскомъ	„ 13 ½ „	7 „

Среднимъ числомъ 11,6 „ 6,4 „

или средняя норма гминнаго сбора съ одного морга въ отчетномъ году равнялась 9 коп., выше, сравнительно съ нормою въ 1874 г., на одну коп. Впрочемъ, эта норма относится исключительно къ сельскимъ гминамъ, т. е. состоящимъ изъ однихъ деревень; гминные же расходы въ посадахъ собираются ча

съ дыма, со двора, а въ нѣкоторыхъ посадахъ расходы покрываются доходами съ общественныхъ собственности, или процентами съ капиталовъ и жители, такимъ образомъ, ничего не вносятъ непосредственно на гминные расходы.

Такъ какъ гминные доходы и расходы находятся подъ ближайшимъ наблюдениемъ уѣздной администраціи въ непосредственномъ распоряженіи гминныхъ должностныхъ лицъ, поэтому успѣшность взиманія сихъ сборовъ зависитъ часто отъ воли взимателей, которые, собирая платежи, соображаются съ достатками плательщиковъ и съ мѣрами нужды. Вслѣдствіе этого, часто можно встрѣтить, что положенный гминный сборъ взимается въ году не полностью, а переносится на слѣдующій годъ, хотя эта недоимка, въ интересахъ самихъ лицъ гминнаго управления, собирается впоследствии разновременно полностью. Такія обстоятельства заставляютъ интересоваться не успѣшностью взиманія сбора, а полнымъ годовымъ размѣромъ оного.

По собраннымъ съ этою цѣлью свѣдѣніямъ, полный годовой размѣръ гминнаго сбора, отдѣльно по уѣздамъ для гминъ изъ однѣхъ деревень, смѣшанныхъ, т. е. изъ деревень и посадовъ, и изъ однѣхъ посадовъ, выражается въ отчетномъ году слѣдующими данными:

У Ѣ З Д Ы	Число гминъ изъ деревень	Размѣръ сбора		Число смѣшанныхъ гминъ	Размѣръ сбора		Число посадовъ гминъ	Размѣръ сбора	
		Руб.	Коп.		Руб.	Коп.		Руб.	Коп.
Вельюньскій . .	19	14.502	76 ½	5	3.877	61 ½	1	00	00
Калишскій . .	14	11.648	53 ½	5	4.545	60 ½	1	00	00
Кольскій . .	8	5.801	86	6	6.388	64	—	—	—
Конинскій . .	7	5.067	1 ½	5	5.615	78	—	—	—
Ленчицкій . .	12	10.961	10	4	4.870	89	—	—	—
Слуецкій . .	7	4.810	—	5	3.127	37	2	00	00
Сѣрадзскій . .	15	11.695	—	3	2.987	—	—	—	—
Турекскій . .	21	17.114	25 ½	—	—	—	2	1.810	81
Итого .	103	81.600	53	33	31.412	90	6	1.810	81

Сравнивая эти данныя съ данными за 1874 г., найдемъ, что въ отчетномъ году гминный сборъ въ губерніи измѣнился весьма незначительно; въ отдѣльности же сборъ въ 103 гминахъ возросъ на 1.667 р. 43 ½ к., въ 33 гминахъ возросъ на 324 р. 5 ½ к. и въ 6 гминахъ понизился на 2.032 р.

Опредѣляя среднее число гминнаго сбора, найдемъ, что сельская гмина, состоящая изъ однѣхъ деревень несетъ въ годъ — 792 р., а смѣшанная — 952 р.

Сводя всё итоги гминнаго сбора, найдемъ, что на гминныя надобности въ губерніи взимается съ населенія 114.824 р. 24 к., не считая расходовъ въ трехъ посадскихъ гминъ, которые полностью покрываются доходами изъ собственныхъ собственности и процентами изъ капиталовъ.

Обозрѣвая сборы на гминныя надобности, необходимо добавить, по предшествовавшаго года, что сборъ на содержаніе сельской администраціи (тысячъ) въ тѣсномъ смыслѣ слѣдуетъ полагать въ губерніи до 8 тысячъ р.

Изъ этого видно, что содержаніе гминъ и сельской администраціи обоимъ въ отчетномъ году до 123 тысячъ рублей.

б) Училищный сборъ. По свѣдѣніямъ, доставленнымъ Начальникомъ Учебной Дирекціи содержаніе начальныхъ училищъ вообще въ отчетномъ году выражается слѣдующими данными:

постояннаго и временнаго пособія отъ казны	3.118 р. 30 к.
пособія отъ кассъ:	
городскихъ	1.120 р. —
гминныхъ	243 р. 50 к.
церковныхъ	184 р. 50 к.
поступило по раскладкамъ:	
отъ городскихъ жителей	15.665 р. 14 к.
отъ посадскихъ и сельскихъ жителей	35.114 р. 7 к.
% отъ училищныхъ капиталовъ	258 р. 7 к.
выдано натурою на сумму	1.696 р. 50 к.
изъ другихъ источниковъ	18 р. 4 к.
Итого	57.419 р. 9 к.

Исключая изъ этой суммы пособіе отъ казны и % отъ капиталовъ, видимъ, что въ отчетномъ году населеніе губерніи внесло на содержаніе начальныхъ училищъ 54.042 р. 87 к., т. е. болѣе, сравнительно со взносомъ въ предыдущемъ году, на 3.887 р. 51 к.

в) Божничный сборъ. Члены еврейскаго или божничнаго дозора, составленнаго ими на основаніи имущественнаго обезпеченія своихъ семействъ, имѣютъ непосредственное наблюденіе за удовлетвореніемъ нуждъ и потребностей еврейскихъ обществъ иначе—еврейскихъ округовъ. Приходъ и расходъ божничныхъ суммъ производится административными властями: въ городахъ — бургомистрами, а въ селеніяхъ — гминными войтами. Ежегодные остатки отъ божничныхъ суммъ направляются на храненіе и приращеніе процентами въ Польскій Банкъ въ запаснаго капитала на случай экстраординарныхъ расходовъ въ округахъ.

Во всѣхъ 40 округахъ состояніе божничныхъ суммъ въ отчетномъ году выражается слѣдующими данными:

оставалось въ недоимкѣ къ 1-му Января 1875 г.	4.900 р. 89 к.
опредѣлено взыскать божничныхъ сборовъ	30.880 р. 48 ½ к.
Итого причиталось взыскать	35.781 р. 37 ½ к.
въ счетъ сего взыскано	30.686 р. 48 ½ к.
сложено со счетовъ	65 р. 61 к.
Осталось въ недоимкѣ	5.029 р. 28 к.

По собраннымъ Губернскимъ Правленіемъ свѣдѣніямъ, видно, что годовой расходъ изъ божничныхъ суммъ равнялся 26.998 р. 58 к., что въ распоряженіи Правленія имѣлось божничныхъ суммъ къ 1-му Января 1876 г. — 916 р. 84 к., кромѣ того, находилось къ тому же времени наличности въ кассахъ—6.091 р. 43 ½ к. и въ Польскомъ Банкѣ — 1.456 р. 5 ½ к.

Окончивъ обзоръ денежныхъ сборовъ — окладныхъ податей, государственнаго и губернскихъ сборовъ, а также общественныхъ сборовъ, интересно имѣть выводъ о размѣрѣ денежнаго сбора съ одного морга земли, такъ какъ въ основаніе указанныхъ сборовъ принимается, почти исключительно, размѣръ земельной собственности. Определеніе размѣра этого сбора по отношенію всего количества годовыхъ податей къ общему пространству земли въ губерніи окажется весьма не правильнымъ, такъ какъ размѣръ взысканій съ помѣщичьихъ имѣній весьма разнится отъ размѣра взысканій съ крестьянскихъ хозяйствъ; размѣръ взысканій съ сельскаго населенія иной, нежели съ городского. Кромѣ того, проходило бы нѣкоторые сборы, напр. по застрахованію отъ огня строеній, по застрахованію скота отъ чумы, транспортный сборъ и др., исключить, такъ какъ въ основаніе ихъ опредѣленія не принимается земельная собственность. Исключать же эти сбора изъ сборовъ сельскаго населенія будетъ ошибочно, потому что у сельскаго населенія и размѣръ усадьбы и количество скота являются функцией размѣра земли. Определить размѣръ сбора съ земли помѣщиковъ не представляется возможности, такъ какъ размѣръ этотъ зависитъ отъ разрядовъ самой собственности, отъ рода земельныхъ пространствъ и т. д. Болѣе точное опредѣленіе размѣра денежныхъ сборовъ возможно сдѣлать для крестьянскихъ хозяйствъ, причѣмъ для удобства слѣдуетъ взять при расчисленіи въ основаніе крестьянское хозяйство въ размѣрѣ 10-ти морговъ, т. е. выведенную выше единицу средняго хозяйства. При этомъ слѣдуетъ принять въ расчетъ всѣ вообще денежные сборы, которые несутся крестьянскою семьею, хотя бы они и не находились въ прямой связи съ размѣромъ земельной собственности. По собраннымъ нынѣ свѣдѣніямъ, оказывается, что съ такого 10-ти морговаго хозяйства ежегодно взимаются слѣдующіе сборы:

основнаго поземельнаго налога	2 р. 94 к.
добавочнаго налога	1 „ 47 „
подымной подати	2 „ — „
транспортнаго сбора	— „ 26 „
страховой складки съ усадьбы, оцѣненной въ 100 р.	— „ 60 „

страховой слядкы съ 3 головъ рогатаго скота	— р.
дорожнаго сбора	— „
квартирнаго сбора	— „
на гминныя надобности, полагая 10 к. съ морга	1 „
на сельскія надобности и училищнаго сбора, полагая 10 к. съ морга	1 „
Итого	10 р.

Эти данныя указываютъ, что съ одной десятины, или двухъ морговъ мается денежных сборовъ 2 р. 10 к.

Если принять во вниманіе, что съ 10 морговъ снимается ежегодно: 10 четв., яроваго — 7 четв. и картофеля — 40 четвертей, и отчислить половину сборовъ на годовое продовольствіе 5-ти человекъ семьи, на покормъ животныхъ, а остатокъ капитализировать, въ такомъ случаѣ найдется съ десяти морговаго хозяйства получается, при самыхъ благопріятныхъ вѣяхъ, доходъ до 80 р., изъ коего нужно уплатить разнаго рода сборовъ 50 к. Полученный, такимъ образомъ, остатокъ окажется весьма недостаточенъ на содержаніе семьи, какъ то: на одежду, обувь, топливо, ремонтъ въ уплату церковныхъ требъ и т. п., не считая вознагражденія за трудъ.

Эти расчисленія, составленныя съ приблизительною вѣроятностью, говорятъ весьма краснорѣчиво, что матеріальное обезпеченіе мѣстнаго крестьянина весьма недостаточно, почему всякое возвышеніе взимаемаго нѣгъ сбора для него крайне ощутительнымъ.

б) Городскіе доходы и расходы.

По утвержденнымъ на 1875 г. смѣтамъ всѣхъ 13 городовъ Калишскаго уѣзда, значится годовой доходъ въ размѣрѣ 183.159 р. 53¼ к., т. е. сравнительно съ доходомъ предшествовавшаго года, на 44.589 р. 53 к. увеличеніе почти полностью относится къ г. Калишу, въ смѣту котораго сень предполагавшійся доходъ отъ продажи очередныхъ лѣсосѣковъ въ тѣхъ лѣсахъ. Доходъ этотъ, однакоже, въ дѣйствительности не поступилъ, такъ какъ продажа лѣсосѣковъ разрѣшена только въ концѣ года, почему до конца года состоятся и самыя торги на продажу.

Общій всѣхъ городовъ доходъ распредѣляется слѣдующимъ образомъ:

съ оброчныхъ статей	32.877 р. 93
складокъ съ жителей	1.865 „ 94
сборъ съ торговыхъ документовъ или иначе—каноновый	9.870 „ 96
косвенныхъ налоговъ	16.424 „ 58
вспомогательныхъ доходовъ	43.833 „ 87
случайныхъ доходовъ	12.522 „ 71
неожиданныхъ, чрезвычайныхъ, процентовъ отъ суммъ и т. д.	65.763 „ 53

Всего 183.159 р. 53

Разсматривая по прилагаемой под № 4 л. б вѣдомости доходы каждаго города отдѣльно, нельзя не обратить вниманіе, что доходъ одного города Калиша почти равенъ доходу остальныхъ 12 городовъ, что весьма рѣзко обозначаетъ экономическое положеніе Калиша, особенно, если принять въ соображеніе, что въ немъ числилось къ 1-му Января 1876 г. постоянного населенія всего 15.137 человекъ.

Общій расходъ городовъ по смѣтамъ исчисленъ въ 120.310 р. 39½ к., т. е. болѣе, сравнительно съ расходомъ предшествовавшаго года, на 6.669 р. 29½ к. Увеличеніе это относится частью къ г. Калипу, въ которомъ произведены работы по устройству мостовъ, частью же къ г. Туреку, въ которомъ выстроены перевозной сарай для храненія пожарныхъ инструментовъ.

Городскіе расходы распредѣлялись слѣдующимъ образомъ:

на содержаніе городской администраціи	43.522 р. 21 к.
на содержаніе городскихъ имуществъ и наемъ помѣщеній	9.497 „ 27 „
на наружное благоустройство	12.370 „ 19 „
на содержаніе благотворительныхъ учрежденій	5.574 „ 47½ „
на уплату долговъ	1.692 „ 72½ „
экстраординарныхъ расходовъ	47.653 „ 52½ „
всего	120.310 р. 39½ к.

Разсматривая расходы каждаго отдѣльно города, найдемъ, что расходы одного г. Калиша составляютъ половину общаго расхода.

Поступленіе суммъ въ городскія кассы выражается слѣдующимъ образомъ:

числилось въ недоимкѣ къ 1-му Января 1875 г.	33.739 р. 70½ к.
опредѣлено къ поступленію	183.159 р. 53½ к.
итого подлежало поступить	216.899 р. 23¾ к.
сложено со счетовъ	4.202 р. 30½ к.
поступило	183.038 р. 19¾ к.
	187.240 р. 50¾ к.
осталось въ недоимкѣ на 1876 г.	29.658 р. 73½ к.

Все свободные остатки городскихъ капиталовъ отправляются въ Польскій Банкъ для приращенія процентами. Изъ этихъ остатковъ образуется у каждаго города такъ называемый запасный капиталъ. Кромѣ того, 11 городовъ губерніи имѣютъ въ Банкѣ такъ называемый неприкосновенный капиталъ, образованный изъ выданнаго городамъ ликвидационнаго вознагражденія за отошедшіе при крестьянской реформѣ 1864 г. земли и изъ суммъ, выручаемыхъ отъ продажи недвижимостей.

По свѣдѣніямъ Калишскаго Губернскаго Правленія, запасный и неприкосновенный капиталъ городовъ въ отчетномъ году выражаются слѣдующими данными:

Наименованіе городовъ	Запаснаго капитала						Неприкосновеннаго капитала					
	Состояло къ 1 Января 1875 г.		Прибыло		Состоять къ 1 Января 1876 г.		Состояло къ 1 Января 1875 г.		Прибыло		Состоять къ 1 Января 1876 г.	
	Р у б л и ц и к о п ѣ й к и											
г. Велюнь	15	—	1.205	53	1.220	53	12.439	10	—	—	—	12.439
„ Калишь	111.897	60½	2.696	43	114.594	3½	122.038	69½	—	—	—	122.039
„ Блашки	12.914	3	1.128	10	14.042	13	—	—	—	—	—	—
„ Коло	2.404	13½	724	45	3.128	58½	16.325	12	201	44	—	16.526
„ Домбе	141	37	306	64	448	1	3.312	2	—	—	—	3.312
„ Конинь	12.592	96½	2.363	26	14.956	22½	3.299	18	20	—	—	3.319
„ Ленчица	25.201	68½	10.178	84	35.380	52½	11.362	94	—	—	—	11.362
„ Озурговъ	5.223	25½	456	11	5.679	36½	—	—	—	—	—	—
„ Слуцы	1.615	40½	2.047	98	3.663	38½	3.308	7	—	—	—	3.308
„ Сѣрадзь	2.628	40½	436	94	3.065	34½	4.399	89½	—	—	—	4.399
„ Здунская-Воля	2.442	33	936	30	3.378	63	1.131	30	68	25	—	1.199
„ Турекъ	11.732	70	801	34	12.534	4	684	60	—	—	—	684
„ Варга	14.301	38	1.342	3	15.643	41	3.427	60	—	—	—	3.427
Итого	203.110	26½	24.623	95	227.734	21½	181.728	52	289	69	—	182.018

Представленные данныя указываютъ, что г. Калишь владѣеть значащимъ капиталомъ, нежели остальные 12 городовъ въ сложности.

Значеніе Калиша, по богатству и мануфактурно-промышленной дѣятельности въ ряду другихъ городовъ не только Калишской губерніи, но и всего края, изложено съ достаточною подробностью въ обзорѣ губерніи за 1874 г. высокое значеніе его еще болѣе усилилось съ отчетнаго года, когда открытіе движеніе по Познанско-Крейцбергской желѣзной дорогѣ чрезъ прусскій островъ, отстоящій отъ Калиша всего на 18 верстъ. Эту рельсовую линію Калишь почти непосредственно связывается прямымъ сообщеніемъ съ такими городами какъ Берлинъ и Бреславль и эта связь болѣе и болѣе усиливается, бы въ ущербъ связи его съ Варшавою и другими центрами Имперіи, съ которыми онъ не имѣетъ скорого сообщенія. Шоссейныя дороги, идущія изъ Калиша къ ближайшимъ станціямъ русскихъ желѣзныхъ дорогъ: въ Кутнѣ и Лодзь находились въ отчетномъ году въ такомъ печальномъ состояніи, что самымъ труднымъ была затруднительна, чтобы не сказать болѣе. Это обстоятельство мало способствовало разединенію торговыхъ и коммерческихъ интересовъ Калиша съ интересами внутреннихъ городовъ. Такое исключительное положеніе Калиша, лежащаго на крайнемъ рубежѣ Государства, заставляетъ снова думать здѣсь о вопіющей потребности соединенія его желѣзною дорогою съ г. Лодзью.

ближайшимъ и значительнымъ пунктомъ, отъ котораго идетъ особая вѣтвь дороги къ общей сѣти желѣзныхъ путей.

Въ отчетномъ году Калишъ значительно улучшилъ свою наружную сторону исправленіемъ мостовъ и мостовыхъ и устройствомъ набережныхъ на обоихъ берегахъ рѣки Просны, въ самомъ центрѣ города; на одной изъ набережныхъ устроена новая аллея; постройка православнаго собора, пачатая въ концѣ мая, доведена уже до куполовъ, такъ что возможно надѣяться на окончаніе въ 1876 г. постройки онаго въ-чернѣ.

Возбужденные въ 1874 г. вопросы о постройкѣ въ Калишѣ магистрата и другихъ городскихъ зданій отложены въ рѣшеніи, въ виду предстоящаго преобразованія городского управленія, которое ожидается населеніемъ всѣхъ городовъ съ живѣйшимъ интересомъ. Вообще, ожидаемое преобразование городского управленія послужило въ отчетномъ году мотивомъ для пріостановленія рѣшеній по многимъ вопросамъ, сопряженнымъ съ расходами болѣе значительныхъ суммъ.

Изъ жизни городовъ Калишской губерніи нельзя не упомянуть, что въ отчетномъ году населеніе г. Блашки, Калишскаго уѣзда, ходатайствовало о преобразованіи этого города въ посадъ. Ходатайство же это не могло получить удовлетворенія, въ виду того, что жители г. Блашекъ вовсе не занимаются хлѣбопашествомъ и не имѣютъ земельной собственности.

г) Акцизные сборы.

а) Акцизъ съ питей. По свѣдѣніямъ, доставленнымъ Калишскимъ Акцизнымъ Управленіемъ, за израсходованное вино въ продолженіе отчетнаго періода винокурения, т. е. 1874/5 г., причталось акциза 3.668.719 р. 27 к. Изъ этой суммы исключено: за вино, вывезенное за границу — 1.962.276 р. 61 к. и за перекуре и вино, вывезенное въ другія губерніи—458.622 р. 52 к., а въ сложности болѣе, сравнительно съ предшествовавшимъ періодомъ винокурения, на 1.158.014 р. 58 к. Внесено акциза съ вина въ казначейства 1.147.827 р. 14 к., болѣе предшествовавшаго періода на 18.764 р. 57 к., и въ недоимкѣ къ 1-му Юля 1875 г. осталось 99.993 р. Недоимка эта поступила сплона въ льготный и послѣ-льготный сроки.

Разсматривая поступленіе акциза съ питей, окажется, что въ періодъ 1874/5 г. поступило въ казначейства:

съ вина и спирта	1.247.820 р. 14 к.
съ пива	29.258 „ 80 „
съ меда	453 „ 71 „
патентнаго сбора въ 1875 г.	55.547 „ 50 „
случайныхъ доходовъ	1.446 „ 81 „
Итого	1.334.526 р. 96 к.

Хотя въ отчетномъ періодѣ и поступило акциза съ вина и спирта болѣе, нежели въ періодъ 1874/5 г., но эта прибыль покрываетъ лишь недоборъ по патентному сбору.

Сравнивая доходъ отчетнаго года съ предшествовавшимъ, окажется, что хотя акцизъ въ 1875 г. и былъ возвышенъ на $1\frac{1}{2}$ коп. съ градуса, однако возвышеніе не имѣло почти никакого вліянія на доходъ. Причина этого заключается въ томъ, что заводчики продавали въ краѣ перекуръ, норма же уходила за границу и изъ нормальнаго вина пускали въ продажу вино изъ прѣжняго запаса, оплоченное акцизомъ по $5\frac{1}{2}$ и 4 к. съ градуса.

Мѣстъ для продажи питей, за исключеніемъ винокуренныхъ заводовъ, стало въ отчетномъ году 2,098, менѣе, нежели въ 1874 г., на 38. Заведенія эти распредѣлились, по роду торговаго производства, слѣдующимъ образомъ:

Наименованіе заведеній	Городскихъ	Посадскихъ	Сельскихъ	Итого
Оптовыхъ складовъ . . .	29	9	32	70
Ренсковыхъ погребовъ . .	38	4	3	45
Трактирныхъ заведеній . .	163	106	24	293
Буфетовъ	6	—	1	7
Шинковъ и ворчемъ . . .	283	129	1,271	1,683
Итого . . .	519	248	1,331	2,098

Заведенія эти по уѣздамъ распредѣляются слѣдующимъ образомъ:

У ѣ з д ы	Въ городахъ и посадахъ	Въ селеніяхъ	Итого
Велюнскій . . .	32	203	235
Калишскій . . .	134	206	340
Кольскій	158	136	294
Конинскій . . .	84	149	233
Ленчицкій . . .	118	137	255
Слупецкій	74	106	180
Сѣрадзскій . . .	91	267	358
Турекскій	76	127	203
Итого . . .	767	1,331	2,098

Сравнивая эти данныя съ подобными же данными за 1874 г., найдемъ, что число заведеній значительно уменьшилось въ уѣздахъ Турекскомъ, Калишскомъ и Велюнскомъ; почти на общую сумму уменьшенія въ этихъ трехъ уѣздахъ произошло увеличеніе въ Сбрадзскомъ уѣздѣ.

Такое значительное увеличеніе числа питейныхъ заведеній въ одномъ уѣздѣ указываетъ, что главный центръ продажи питей сосредоточивается въ Сбрадзскомъ уѣздѣ, лежащемъ на главномъ пути движенія въ губерніи между Калишемъ и Лодзью. Уменьшеніе же заведеній въ уѣздахъ Велюнскомъ и Калишскомъ относится преимущественно къ полосѣ, идущей вдоль прусской границы, населеніе которой, какъ нужно полагать, старается потреблять контрабандное вино, которое обходится значительно дешевле туземнаго.

б) Акцизъ съ сахара. По сообщеннымъ Акцизнымъ Управленіемъ свѣдѣніямъ, акцизнаго дохода съ 5 существующихъ въ губерніи свеклосахарныхъ заводовъ поступило въ отчетномъ году 76.396 р. 60 к., т. е. болѣе, сравнительно съ предшествовавшимъ годомъ, на 10.114 р. 30 к. Патентнаго сбора съ сахарнаго производства поступило 1.120 р.

в) Акцизъ съ табаку. Акцизныхъ свѣдѣтельствъ на продажу табаку въ лавкахъ, лавочкахъ и въ торговыхъ заведеніяхъ выдано 2.778 на сумму 8.737 р. 50 к. — болѣе, сравнительно съ 1874 г., на 5.702 р. Кроме того, выдано на раскурочную продажу 2.406 марокъ на сумму 3.976 р. 50 к. — болѣе на 441 р., сравнительно съ предшествовавшимъ годомъ.

Существовавшая въ г. Коло табачная фабрика выкупила бандеролей на 3.154 р. 40 к. по 1-е Юля 1875 г., когда она и закрыла свое производство.

**д) Отправленіе
натуральныхъ
повинностей.**

Населеніе Калишской губерніи отбывало въ отчетномъ году слѣдующія натуральныя повинности: а) квартирную, б) подводную и в) воинскую.

а) Квартирная повинность. По существующимъ законоположеніямъ, квартирами въ натурѣ, кромѣ войскъ, пользовались въ отчетномъ году служащіе по земской стражѣ и по крестьянскимъ учрежденіямъ, а также лица провіантскаго и жандармскаго вѣдомства.

Войска, находящіяся въ предѣлахъ губерніи, расположены были, на основаніи введенной въ отчетномъ году Высочайше утвержденной нормальной дислокаціи, въ опредѣленныхъ въ этой дислокаціи мѣстахъ. При размѣщеніи войскъ обращено было особое вниманіе на удобство помѣщеній и на равномерное, по мѣрѣ возможности, обложеніе жителей постоемъ.

По собраннымъ нынѣ свѣдѣніямъ, оказывается, что въ губерніи отведено было для войскъ и лицъ другихъ вѣдомствъ во второй половинѣ года, т. е. по введеніи нормальной дислокаціи, слѣдующее число квартиръ:

Генеральскихъ	2.
Штабъ-офицеровъ	107.
Оберъ-офицеровъ	311.

Кромѣ того, размѣщено было 10.400 человекъ нижнихъ чиновъ и отведено мѣщеній для 3.048 лошадей.

Сравнивая настоящія данныя съ подобными же данными за предшествующій годъ, окажется, что въ отчетномъ году квартирная повинность значительно уменьшилась, почему со стороны населенія не вызывались заявленія о перенесеніи натуральной повинности на денежную; жители же г. Велюни выражали желаніе о размѣщеніи въ этомъ городѣ большого числа войскъ.

б) Подводная повинность. По существующимъ законоположеніямъ подводная натуральная повинность отбывается населеніемъ въ двухъ видахъ: одна подводка выдается плата по 2 к. съ лошади на версту, другія подводки предоставляются бесплатно. Платныя подводки берутся съ населенія для передвиженія войскъ и для пересылки арестантовъ, а также для служащихъ разныхъ вѣдомствъ въ будущемъ году по дѣламъ службы. Бесплатныя подводки поставляются для лицъ судебного и медицинскаго вѣдомства, отправляющихся для производства судебныхъ и медицинскихъ изслѣдованій, фельдшерамъ, командируемымъ для прививки оспы нижнимъ чинамъ жандармскаго вѣдомства, неимущимъ больнымъ при отправленіи ихъ въ больницы и гминнымъ должностнымъ лицамъ.

Съ 1873 года врачи и ветеринары, командируемые, въ случаѣ流行енія эпидемій и эпизоотій, получаютъ, взаменъ бесплатныхъ подводокъ, прогонныя деньги, что въ нѣкоторой степени облегчило обязанность отбыванія бесплатной подводной повинности.

По собраннымъ свѣдѣніямъ, въ отчетномъ году платныя подводки выдавались исключительно для передвиженія войскъ и для пересылки арестантовъ. Служащіе же лица, хотя и пользовались, вѣроятно, обывательскими подводками, но по частному найму.

Изъ собранныхъ свѣдѣній видно, что платныя обывательскія подводки поставлены каждымъ изъ уѣздовъ въ слѣдующемъ размѣрѣ:

	число подводъ
Велюнскимъ уѣздомъ	362.
Калишскимъ „	1.067.
Кольскимъ „	560.
Конинскимъ „	225.
Ленчицкимъ „	1.089.
Слупецкимъ „	80.
Сѣрадзскимъ „	1.790.
Турекскимъ „	698.
Итого	5.871.

т. е. на 310 подводъ менѣе, нежели въ 1874 г.

Изъ этихъ данныхъ видно, что платная подводная натуральная повинность распределяется по уѣздамъ весьма неравномѣрно и что большее число подводъ приходится на долю трехъ уѣздовъ, въ которыхъ находятся тюрьмы и при томъ въ которыхъ сосредоточено большее число войскъ.

Такъ какъ измѣненіе существующаго порядка поставки подводъ оказывается не возможнымъ, поэтому для болѣе соответствующаго вознагражденія поставщиковъ было бы желательнымъ возвысить существующую плату съ 2 к. до 3 к., что не могло бы быть обременительнымъ для транспортныхъ суммъ, такъ какъ съ отчетнаго года значительно сократились расходы транспортныхъ суммъ, вслѣдствіе введенія новой воинской повинности. Такимъ образомъ, это увеличеніе упало бы только на счетъ сократившагося расхода по существовавшему передвиженію конскриптовъ.

Бесплатныхъ подводъ выдано въ отчетномъ году по всей губерніи болѣе 9.000, а въ томъ числѣ около двухъ третей всѣхъ подводъ выдано лицамъ гминной и сельской администраціи. Хотя отбываніе бесплатной подводной повинности распределяется болѣе или менѣе равномѣрно всѣми гминами, тѣмъ не менѣе многіе гминные сходы нашли выгоднымъ замѣнить бесплатную выдачу подводъ гминнымъ должностнымъ лицамъ назначеніемъ опредѣленной суммы изъ гминныхъ сборовъ.

Въ виду облегченія населенія въ отбываніи бесплатной натуральной подводной повинности было бы желательнымъ отмѣнить выдачу бесплатныхъ подводъ нижнимъ чинамъ жандармскаго вѣдомства, тѣмъ болѣе, что бесплатными подводами не пользуются и нижніе чины Земской Стражи.

Такъ какъ, при существующихъ незначительныхъ разстояніяхъ между поселеніями, при передвиженіяхъ не можетъ встрѣчаться особыхъ затрудненій въ недостаткѣ подводъ, поэтому было бы желательнымъ отмѣнить вообще бесплатное обязательство выдачи подводъ и замѣнить таковое отпускомъ опредѣленныхъ суммъ. Это желаніе обусловливается, прежде всего, невозможностью равномѣрнаго распределенія повинности между населеніемъ и невозможностью повѣрить беретса ли бесплатная подвода для поѣздки по дѣламъ службы или же для личной надобности ѣдущаго.

в) Воинская повинность. Въ отчетномъ году былъ произведенъ второй призывъ молодыхъ людей къ исполненію воинской повинности, согласно Уставу, Высочайше утвержденному 1-го Января 1874 г. Къ метавію жеребьевъ призываемы были молодые люди, коимъ исполнилось къ 1-му Января 1875 г. двадцать лѣтъ отъ роду. Дѣйствія всѣхъ 8 уѣздныхъ Присутствій по Воинской Повинности продолжались съ 1-го по 29-е Ноября, при чемъ дѣйствія каждаго Присутствія продолжались отъ 13-ти до 25 дней.

Призыву къ исполненію въ отчетномъ году воинской повинности подлежало:
входящихъ въ призывной возрастъ 5.406 ч.
призывныхъ 1874 г., пользовавшихся годовой отсрочкою 846 ч.

Итого 6.252 ч.

а въ томъ числѣ вынутію жеребьевъ подлежало 5.377 ч.

Изъ общаго числа подлежащихъ отбыванію воинской повинности:

принято по разверсткѣ на губернію	1.408 ч.
зачислено въ ополченіе	2.692 „
получило отсрочку	1.005 „
освобождено отъ службы	871 „
не явилось къ призыву	253 „
отправлено въ больницы на испытаніе	21 „
умершихъ	2 „

Итого 6.252 ч.

Дѣйствующіе 8 уѣздныхъ Присутствій по Воинской Повинности при
сполна определенное разверсткою число молодыхъ людей, а въ томъ числѣ
лежащихъ поступленію безъ жребія

изъ лицъ пользовавшихся отсрочкою	294
изъ лицъ, внесенныхъ въ призывные списки	1.111

Итого 1.408

Изъ числа принятыхъ находится безграмотныхъ 1.219 ч. или 86,5%,
указываетъ на крайне недостаточное распространеніе въ народѣ грамотности.

По способностямъ къ военной службѣ, изъ принятыхъ въ войско найдено

способными къ строевой службѣ	1.295
„ къ нестроевой службѣ	113

Итого 1.408

По росту, принятые раздѣляются:

Отъ 2 арш. 2¼ вершк. до 2 арш. 4 вершк.	308 ч.
„ 4 „ 6 „	792 „
„ 6 „ 8 „	289 „
„ 8 „ 9 „	19 „

Итого . . 1.408 „

Эти данныя указываютъ на недостаточное физическое развитіе населенія,
стой народъ котораго, главнымъ образомъ, питается картофелемъ.

По сословіямъ, принятые молодые люди раздѣляются:

дворянъ потомственныхъ и личныхъ	4 ч.
купцовъ	5 „
мѣщанъ (жителей посадовъ и городовъ)	200 „
крестьянъ	1.199 „

Итого . . 1.408 „

Эти данныя весьма ясно указываютъ на отсутствіе сословій въ мѣстномъ
населеніи, не принимая въ расчетъ незначительнаго числа лицъ, пользующихся
правами дворянства. По гражданскимъ правамъ, лица указанныхъ трехъ

слѣднихъ категорій ни чѣмъ между собою не разнятся, все отличие между ними заключается исключительно только по мѣсту жительства, т. е. живутъ ли они въ посадахъ и городахъ или въ деревняхъ.

По происхожденію, принятыя въ войска распредѣляются:

русскихъ	2 ч.
поляковъ	1.237 „
нѣмцевъ	103 „
евреевъ	67 „
<hr/>	
Итого	1.408 ч.

По вѣроисповѣданію:

православныхъ	1 ч.
лютеранъ	168 „
католиковъ	1.172 „
евреевъ	67 „
<hr/>	
Итого	1.408 „

Изъ числа принятыхъ находилось 154 ч. женатыхъ.

III. Общественное благоустройство и благочиніе.

а) Казенныя общественныя зданія.

а) Казенныя зданія. Въ обзорѣ Калишской губерніи за 1874 г. сдѣланъ подробный перечень всѣхъ зданій, принадлежащихъ различнымъ вѣдомствамъ, поэтому въ настоящее время необходимо упомянуть только, что въ отчетномъ году къ числу казенныхъ зданій прибыло купленное за 9.400 р. Министерствомъ Народнаго Просвѣщенія въ г. Ленчицѣ каменное двухъ-этажное зданіе, въ которомъ устроены общія квартиры для воспитанниковъ мѣстной Учительской Семинаріи.

Въ нѣкоторыхъ казенныхъ зданіяхъ произведена была въ отчетномъ году обычная ремонтровка, не заслуживающая, по незначительнымъ размѣрамъ, упоминанія. Въ зданіи только Сѣрадзкой тюрьмы произведены по подряду капитальныя исправленія и перестройки стоимостью въ 15.022 р. и въ зданіи Конинскаго Уезднаго Казначейства произведены починки, на что израсходовано 2.163 р.

Въ виду того, что многія зданія, отошедшія въ казну отъ упраздненныхъ монастырей, остаются безъ всякаго употребленія, годъ отъ году приходятъ къ разрушенію и вызываютъ значительныя затраты для приведенія ихъ въ порядокъ, въ отчетномъ году возбужденъ вопросъ о продажѣ этихъ зданій въ частныя руки.

б) Общественныя зданія. Въ числѣ общественныхъ зданій первое мѣсто слѣдуетъ отнести зданіямъ храмовъ.

Число православныхъ храмовъ въ отчетномъ году не измѣнилось, хотя изъ 6 храмовъ, бывшихъ въ 1874 г., закрыта полковая церковь въ г. Любѣ, вслѣдствіе выхода оттуда полка, и въ Калишѣ устроена особая церковь 5-го Гусарскаго Александрійскаго полка. Всѣ существующіе въ губерніи православные храмы имѣютъ временное помѣщеніе и большею частью въ частныхъ домахъ. Заложена въ Маѣ мѣсяцѣ православная церковь въ Калишѣ, начата въ отчетномъ году до куполовъ. Работы по постройкѣ этой церкви производятся подъ наблюденіемъ особаго комитета выписанною изъ Черниговской губерніи артелью рабочихъ-каменщиковъ.

Число и цѣнность католическихъ храмовъ въ отчетномъ году измѣнились, сравнительно съ предшествовавшимъ годомъ. Въ нѣкоторыхъ костеловъ производилась реставрировка и починка большею частью на счетъ добровольныхъ пожертвованій. Изъ работъ сего рода достойны упоминанія слѣдующія:

Въ п. Пашка, Велюнскаго уѣзда, продолжались работы по постройкѣ каменнаго костела, на что израсходовано 2.114 р.; въ Калишѣ произведена починка одного костела и монастыря, которая еще не совершенно окончена; въ п. Тулишковѣ, Конинскаго уѣзда, произведена на счетъ добровольныхъ пожертвованій перестройка костела, стоившая до 6.000 р.; въ Ленчицкомъ уѣздѣ произведена починка 2-хъ костеловъ, тоже на добровольныя пожертвованія, стоимостью 1.700 р.; въ д. Вонгичевѣ, Сѣрадзскаго уѣзда, на счетъ добровольныхъ пожертвованій произведена починка костела стоимостью 2.032 р.; въ Турекскомъ уѣздѣ произведена починка костела въ г. Турекѣ стоимостью 1.910 р. и въ д. Езерско-мъ въ уѣздѣ, произведена починка костела въ г. Турекѣ стоимостью 1.211 р. Обѣ послѣднія суммы частью собраны отъ прихожанъ, частью пожертвованы лицами костельнаго попечительства.

Число протестантскихъ храмовъ и зданій, принадлежащихъ протестантскому духовенству, осталось тоже безъ измѣненія. Въ д. Жихлинѣ, Конинскаго уѣзда, выстроенъ въ отчетномъ году для мѣстнаго пастора новый жилой домъ стоимостью 2.000 р. вмѣсто сгорѣвшаго.

Въ отчетномъ году не произошло никакихъ перемѣнъ въ числѣ и цѣности еврейскихъ синагогъ, кои оставались безъ всякихъ починокъ и створаціа.

Между общественными зданіями обращаютъ на себя особенное вниманіе зданія, принадлежащія городамъ. Въ обзорѣ губерніи за 1874 г. подробно указаны зданія, принадлежащія отдѣльно каждому городу. Число зданій (65) въ теченіе отчетнаго года увеличилось двумя, а именно: въ г. Турекѣ выстроенъ каменный сарай для храненія пожарныхъ инструментовъ стоимостью 1.271 р. 79 ¼ к., и въ Озорковѣ, Ленчицкаго уѣзда, выстроенъ также сарай стоимостью 1.600 р. Кромѣ того, въ отчетномъ году разрѣшена постройка сарая для пожарныхъ инструментовъ въ Конинѣ въ суммѣ 2.761

Въ нѣкоторыхъ общественныхъ городскихъ зданіяхъ производились починки и передѣлки, изъ коихъ достойны упоминанія слѣдующія: въ г. Кониѣ произведена починка Магистрата стоимостью 2.309 р.; въ г. Коло произведено исправленіе въ деревянной городской скотобойнѣ и въ сараѣ для храненія пожарныхъ инструментовъ, на что израсходовано 1.052 р.; въ нѣкоторыхъ городскихъ зданіяхъ въ Ленчицѣ произведены починки стоимостью до 1.514 р. и въ г. Озорковѣ произведена починка городской скотобойни за сумму 324 р. Сверхъ сего, въ г. Ленчицѣ выстроены два новыхъ городскихъ колодца, на что израсходовано 1.856 р.

Число домовъ, въ коихъ помѣщаются гминныя управления и считающихся собственностью гминныхъ обществъ, въ теченіи отчетнаго года не измѣнилось. Въ нѣкоторыхъ изъ сихъ домовъ производилась обычная ремонтровка на счетъ гминныхъ средствъ, не заслуживающая, по незначительнымъ размѣрамъ, упоминанія.

Изъ числа общественныхъ зданій обращаютъ на себя особенное вниманіе помѣщенія начальныхъ училищъ. Нѣкоторыя изъ этихъ помѣщеній считаются собственностью городовъ, а другія — сельскихъ или точнѣе — учительскихъ обществъ. Обозрѣвая помѣщенія эти, нельзя не замѣтить, что весьма не многія изъ нихъ вполне удовлетворяютъ своему назначенію. При всемъ усиліи Начальника Калишской Учебной Дирекціи улучшить состояніе училищныхъ зданій, результаты улучшенія выходятъ все таки незначительныя. Для надлежащаго улучшенія необходимы средства со стороны крестьянскихъ обществъ, между тѣмъ общества эти не въ силахъ оказывать должное вспоможеніе училищамъ, по недостаточному матеріальному обезпеченію мѣстнаго крестьянскаго сословія. По доставленнымъ Начальникомъ Дирекціи свѣдѣніямъ, всѣхъ училищныхъ общественныхъ помѣщеній въ губерніи числилось въ отчетномъ году 208, т. е. 6-ю помѣщеніями болѣе, сравнительно съ предшествовавшимъ годомъ; въ этомъ числѣ значится 50 училищныхъ зданій, требующихъ значительныхъ исправленій. На ремонтъ прежнихъ и постройку новыхъ училищъ израсходовано въ 1875 г. 4.654 р. 71 к., т. е. болѣе, сравнительно съ расходомъ предшествовавшаго года, почти въ два раза (на 2.315 р. 62 к.).

Число зданій благотворительныхъ заведеній, находящихся въ вѣдѣніи гминныхъ или сельскихъ обществъ, въ отчетномъ году не измѣнилось. Что же касается зданій, находящихся въ вѣдѣніи Совѣтовъ Общественнаго Призрѣнія, то число ихъ увеличилось покупкою въ г. Ленчицѣ каменнаго одно-этажнаго дома для пріюта старцевъ, за который заплачено изъ запаснаго капитала этого пріюта 2.250 р. Кромѣ того, Велюпскій Совѣтъ Призрѣнія купилъ въ отчетномъ году за 4.000 р. каменный двухъ-этажный домъ съ постройками, садомъ и огородомъ для помѣщенія въ немъ дѣтскаго пріюта. Сумма эта почти полностью уплачена изъ добровольныхъ пожертвованій и сборовъ съ увеселеній.

Въ нѣкоторыхъ зданіяхъ Совѣтовъ Призрѣнія производились незначительныя починки, кромѣ того, продолжалась передѣлка зданія больницы Св. Троицы въ Калишѣ, о которой упоминалось въ обзорѣ губерніи за 1874 г.

б) Дороги, мосты и переправы.

Дороги. Протяжение государственных шоссеиныхъ дорогъ въ предѣлахъ Калишской губерніи составляетъ по-прежнему—196½ верстѣ. То печальное состояніе сихъ дорогъ, о которомъ упоминалось въ обзорѣ за 1874 г., въ теченіи отчетнаго года ни сколько не измѣнилось, хотя имѣло иной характеръ. Крайнее разстройство шоссе вызвало болѣе усиленное производство работъ по ремонту ровѣи оныхъ, которая ограничивалась исключительно только разсыпкою по земланому полотну щебня и при томъ недостаточно мелкаго. Вслѣдствіе этого, при отсутствіи боковыхъ дорогъ, приходилось весьма долгое время ѣздить по слоу щебня и укатывать оный колесами экипажей, что не только затрудняло ѣзду но и вело часто къ гибельнымъ послѣдствіямъ для экипажей и лошадей. Таковъ способъ ремонта шоссе возбуждалъ противъ XI Округа Путей Сообщеніа ропотъ и нареканія какъ со стороны частныхъ лицъ, такъ и со стороны почтоваго вѣдомства. Хотя результатомъ переписки администраціи съ XI Округомъ Путей Сообщенія и послѣдовало укатываніе щебня, но для этого употреблялись катки въ деѣи и четыре лошади, почему и самая укатка не имѣла значенія. Съ наступленіемъ снѣжной зимы санная ѣзда по шоссе производилась безъ затрудненія и помогла, безъ особой порчи лошадей и экипажей, болѣе усиленному укатыванію щебня.

По свѣдѣніямъ, сообщеннымъ Округомъ Путей Сообщенія, видно, что стоимость произведенной ремонтровки государственныхъ шоссеиныхъ дорогъ въ губерніи составляла въ отчетномъ году 90.231 р. 91 к., при чемъ упомянуто въ числѣ работъ и объ укаткѣ сплошныхъ распылей щебня.

Въ обзорѣ губерніи за 1874 г. подробно перечислены направленія и протяженія губернскихъ шоссеиныхъ дорогъ, покрывающихъ сѣтью площадь Калишской губерніи и составляющихъ въ сложности къ 1-му Января 1875 г. протяженіе на 491 версту 89 сажень.

Въ виду того, что размѣръ наличныхъ дорожныхъ суммъ равнялся въ отчетномъ году 96.678 р. 45 к., при чемъ необходимо было погасить за исполненныя работы въ предшествовавшіе годы долгу 63.275 р. 94½ к., постройкѣ новыхъ дорогъ была отложена до будущаго времени, за исключеніемъ продолженія постройки по Калишско-Велюнскому тракту на разстояніи 126 саж. Такимъ образомъ, къ 1-му Января 1876 г. губернская шоссеиная дорога тянулась въ протяженіи 491 в. 215 с.

Въ отчетномъ году произведена на нѣкоторыхъ шоссеиныхъ дорогахъ ремонтровка стоимостью 11.056 р. 79 к.

По примѣру предшествовавшаго года, необходимо добавить къ сему, что нѣкоторыя шоссеиная дороги, особенно нѣкоторыя изъ дорогъ, построенныхъ въ періодъ съ 1867 г. по 1874 г., не могутъ быть признаны вполне удовлетворительными.

Протяженіе гминныхъ и проселочныхъ дорогъ въ отчетномъ году не измѣнилось. На исправленіе гминныхъ дорогъ отбивалась натуральная шарварочная повинность, простиравшаяся, по собраннымъ свѣдѣніямъ, въ размѣрѣ 42.52

пѣшихъ дней и 16.838 конныхъ. Увеличеніе употребленныхъ пѣшихъ дней почти на 1.000 дней слѣдуетъ объяснить частыми дождями въ отчетномъ году, причинявшими порчу дорогъ.

Значительное число рѣкъ и рѣчекъ, перерѣзывающихъ площадь Кашинской губерніи, вызываетъ необходимость содержать и значительное число мостовъ и мостиковъ на дорогахъ всѣхъ 4-хъ разрядовъ.

Число мостовъ на государственныхъ шоссе въ отчетномъ году не измѣнилось (числится 139 мостовъ и 83 трубы). На 9-ти тарифныхъ мостахъ, за переѣздъ которыхъ взимается съ ѣдущихъ плата, опредѣленная тарифомъ, собрано въ отчетномъ году, по сообщенію XI Округа Путей Сообщенія, 9.191 р. 92 к. Исправленіе же шоссеиныхъ мостовъ вызвало расходъ въ 13.373 руб. 13¼ коп.

Число мостовъ на губернскихъ шоссеиныхъ дорогахъ осталось прежнее— 422. Расходъ на исправленіе нѣкоторыхъ изъ нихъ доходилъ до 2.010 р. 37 к.

Число городскихъ, гминныхъ и сельскихъ мостовъ тоже неизмѣнилось, хотя въ отчетномъ году на гминныхъ и проселочныхъ дорогахъ выстроено вмѣсто старыхъ 98 новыхъ мостовъ, на что израсходовано изъ гминныхъ суммъ, не считая натурального шарварка, 6.957 р. 59 к. На починку же гминныхъ и сельскихъ мостовъ израсходовано 3.087 р. 15 к.

Изъ общаго числа мостовъ, находящихся на гминныхъ и проселочныхъ дорогахъ, 27 мостовъ считаются или собственностью частныхъ лицъ, или же казенными. Вслѣдствіе этого, мосты эти имѣютъ значеніе тарифныхъ мостовъ и за переѣздъ по нимъ взимается въ пользу владѣльцевъ ихъ особая плата, подобно тому какъ взимается плата за переѣздъ тарифныхъ мостовъ XI Округа Путей Сообщенія.

Такъ какъ за переѣздъ городскихъ мостовъ и мостовъ на губернскихъ шоссеиныхъ дорогахъ не взимается ни какой платы съ проѣзжающихъ, поэтому было бы желательнымъ отмѣнить также плату за переѣздъ всѣхъ вообще мостовъ, при чемъ мосты частныхъ лицъ обратить или въ собственность губернскихъ мостовъ, или же въ собственность гминныхъ. Отмѣна этой платы или что тоже — подведеніе тарифныхъ мостовъ подъ общее право пользованія является крайне желательнымъ, какъ по невозможности точнаго контролированія взиманія сбора, которымъ преимущественно занимается лица еврейскаго происхожденія, такъ и потому еще, что разнаго рода сборы съ проѣзжающихъ подъ именами: заставнаго, коньтковаго, колеснаго, мостоваго и т. п. отмѣнены уже со введеніемъ въ 1867 г. иной администраціи въ краѣ и иной системы управленія. Вслѣдствіе этого, существующій нынѣ тарифный сборъ за переѣздъ мостовъ является какъ бы остаткомъ прежняго порядка, исключаящимъ тарифные мосты изъ бесплатнаго права пользованія ими всѣмъ вообще населеніемъ.

Число перевозовъ черезъ рѣки осталось тоже, что и въ предшествовавшемъ году.

в) Почты.

Въ теченіи отчетнаго года никакихъ измѣненій въ почтовыхъ трактатціяхъ не произошло, какъ равно не было особыхъ дѣйствій по сему мету мѣсть и лицъ, завѣдующихъ почтовою гоньбою. Такимъ образомъ примѣру предшествовавшаго года, необходимо замѣтить, что положеніе почтовой части заставляетъ желать скорѣйшихъ измѣненій къ лучшему, главнымъ образомъ, въ отношеніи гоньбы и перевозки пассажировъ по государственнымъ въ такъ называемыхъ почтовыхъ делижансахъ. Въ виду улучшеній, общаго почтовою частью, въ отношеніи правильнаго движенія делижансовъ и перевозимыхъ въ нихъ пассажировъ изъ Калиша въ Кутно и Лодзь и обратно, сообразно ходу каждаго изъ трехъ поѣздовъ желѣзной дороги, со стороны администраціи приняты всѣ мѣры для вспомошествованія почтовому вѣдомству, хотя общаго улучшенія имѣли мѣсто весьма короткое время, главнымъ образомъ, вслѣдствіе бывшаго затрудненія при переѣздахъ по государственнымъ шоссе. Въ этомъ случаѣ нельзя не упомянуть, что въ отчетномъ году нѣкоторыя станціи приведены въ лучший порядокъ, а также почты на всѣхъ станціяхъ главноуказанныхъ трактовъ заведены соотвѣтственныя почтовые лошади.

Такъ какъ въ отчетномъ году открыто движеніе Познанско-Крейцбургской желѣзной дороги, поэтому усилились и передвиженія между Калишомъ и ближайшею (18 верстъ) станціею этой дороги въ прусскомъ городѣ Островомъ, а также съ такимъ естественнымъ усиленіемъ пассажирскаго движенія съ стороны таможеннаго вѣдомства, которое распорядилось не пропускать пассажировъ черезъ Щипюрнскую таможенную станцію въ часы, не положенныя для занятія таможенныхъ чиновниковъ. Такимъ образомъ, съ отчетнаго года пассажиры лишены возможности имѣть сообщеніе между Калишемъ и Островомъ съ ранняго вечера до поздняго утра, что вызвало постоянныя и энергическія нареканія со стороны заинтересованныхъ лицъ. Кого рода лишеніе вызвало со стороны администраціи представленіе объ отмене введеннаго порядка и о предоставленіи частнымъ лицамъ, по прежнему, производить переѣзды черезъ Щипюрнскую таможенную станцію во всѣ часы дня.

г) Народная

правосудность.

(Приложеніемъ къ этой статьѣ служить вѣдомость № 5.)

Калишская губернія до послѣдняго времени принадлежитъ къ тремъ отчасти самостоятельнымъ судебнымъ округамъ, изъ коихъ одинъ находится въ Петровской губерніи. Такое раздѣленіе губерніи въ отношеніи пользованія судомъ, не согласное съ административнымъ дѣленіемъ края, влекло за собою значительныя затрудненія какъ для населенія, такъ и для самыхъ учреждений. Съ открытіемъ 19 Февраля 1875 г. Калишскаго Окружнаго Суда, согласно Высочайшему повелѣнію отъ 19 Февраля 1875 г. о реорганизаціи мѣстныхъ судовъ, эта территориальная дѣльность судебныхъ и административныхъ районовъ будетъ уничтожена, а вслѣдствіе сего будетъ установлено болѣе прочное взаимодѣйствіе властей судебныхъ и административныхъ въ дѣлѣ суда вообще и преслѣдованія всякаго рода преступленій въ особенности.

По свѣдѣніямъ, сообщеннымъ подпрокурорами Исправительныхъ Судовъ Калишскаго, Ленчицкаго и Петровскаго, въ отчетномъ году разбиралось семи судами 1.705 случаевъ преступныхъ дѣйствій, по коимъ осуждено было къ разнаго рода наказаніямъ 2.741 чел., изъ коихъ мужчинъ—2.258 и женщинъ—483.

Сравнивая эти данныя съ подобными же данными за 1874 г., найдемъ, что въ отчетномъ году разсматривалось болѣе случаевъ преступленій на 49, при чемъ осуждено было болѣе мужчинъ на 847 ч. и женщинъ—на 142.

Такое увеличеніе дѣйствій судовъ и числа осужденныхъ, какъ кажется, слѣдуетъ объяснять, прежде всего, болѣе серьезнымъ отношеніемъ судебныхъ учреждений въ дѣлу вообще и къ разбираемымъ дѣламъ въ частности, такъ какъ въ хроникѣ уголовныхъ дѣлъ въ губерніи за 1875 г. нѣтъ ни одного преступленія, совершеннаго не только шайками, но и небольшими кружками. Отчасти же увеличеніе числа осужденныхъ зависило и отъ болѣе усиленной дѣятельности Земской Стражи и вообще полиціи, такъ какъ почи въ дѣлѣ раскрытія преступленій въ большинствѣ случаевъ принадлежитъ полицейскимъ властямъ.

Разсматривая число разобранныхъ судами преступленій по отношенію къ количеству постоянного населенія въ губерніи, окажется, что одинъ преступный случай приходился на 404 человека; одинъ осужденный—на 252 ч. всего постоянного населенія; одинъ осужденный мужчина на 147 ч. мужскаго населенія и одна женщина на 738 ч. женскаго населенія. Разсматривая же отдѣльно число осужденныхъ женщинъ и мужчинъ, найдемъ, что на 100 мужчинъ приходилось 21,3 осужденныхъ женщинъ.

Эти отношенія не могутъ, однакоже, служить точнымъ мѣриломъ нравственности населенія, такъ какъ незначительность преступленій обусловливается трудностію безнаказаннаго совершенія ихъ, которая происходитъ отъ бдительнаго надзора полицейскихъ властей и самаго способа расселенія народа не въ отдѣльныхъ большихъ селахъ, какъ это встрѣчается во внутреннихъ губерніяхъ Имперіи, а во множествѣ мелкихъ деревень и фольварковъ, отстоящихъ въ недалекомъ другъ отъ друга разстояніи.

Разсматривая преступные случаи по роду преступленій, найдемъ что въ отчетномъ году они выражаются слѣдующими данными:

	случаевъ осужденныхъ.	
а) противъ религіи	14	— 17 ч.
б) противъ установленныхъ порядковъ	387	— 616 „
в) противъ собственности казны . .	131	— 252 „
г) противъ личности	573	— 888 „
д) противъ частной собственности . .	543	— 875 „
е) вслѣдствіе нечаянныхъ случайностей	57	— 93 „
Итого	1.705	— 2.741 ч.

Въ ряду преступныхъ случаевъ менѣе всего совершается преступленій противъ религіи и ограждающихъ оную постановленій. Сравнительно съ пред-

предшествовавшим годомъ, число преступныхъ случаевъ сего рода уменьшилось на 4, хотя число осужденныхъ увеличилось на 11 ч. Незначительное число преступленийъ объясняется особою религіозностью мѣстнаго населенія, а также весьма сильнымъ вліяніемъ католическихъ консовъ въ дѣлѣ религіи на членовъ приходовъ.

Случаевъ второй группы преступленийъ, сравнительно съ 1874 г., было меньше на 132, хотя число осужденныхъ возросло на 79 ч., что показываетъ болѣе строгое отношеніе судовъ къ разбираемымъ дѣламъ. Въ числѣ случаевъ преступленийъ сего рода особеннаго вниманія заслуживаетъ отсутствіе преступныхъ дѣяній, кромѣ преступленийъ противъ верховной власти, еще и противъ законодательства, составленія шаякъ и пристанодержательствъ.

Отсутствіе преступленийъ противъ законовъ о состояніяхъ свидѣтельствуетъ ясно, что мѣстное населеніе, пользующееся равными всѣмъ гражданскими правами, лишено раздѣльности на состоянія или сословія. Незамѣтнымъ исключеніемъ служатъ только лица дворянскаго сословія и то не по праву пользованія гражданскими правами, а по праву именованія, а отчасти и происхожденія своего.

Отсутствіе же преступныхъ случаевъ противъ законовъ, воспрещающихъ составленіе шаякъ и пристанодержательство, ясно свидѣтельствуетъ на невозможность, по недостатку большихъ незаселенныхъ пространствъ, организаціи преступниковъ въ шайки и долгаго проживанія лицъ въ неизвѣстности для власти и самаго населенія.

Особенное уменьшеніе (на 132) преступленийъ въ 1875 г., сравнительно съ предшествовавшимъ годомъ, оказалось въ числѣ преступныхъ случаевъ противъ обязанностей военной и земской. Такое уменьшеніе объясняется, главнымъ образомъ, введенною реформою въ отбываніи воинской повинности.

Въ ряду преступленийъ (в) противъ казенной собственности преобладали преступления противъ таможенныхъ и питейныхъ уставовъ, при чемъ на 127 рассмотренныхъ судами дѣлъ осужденныхъ было 238 ч. Хотя въ отчетномъ году и рассматривались 4 случая о распространеніи и дѣланіи фальшивыхъ денежныхъ знаковъ, но случаи эти относились къ преступлениямъ, обнаруженнымъ въ предшествовавшее время. Въ отчетномъ же году не было вовсе случаевъ задержанія фальшивыхъ денежныхъ знаковъ.

Въ ряду уголовныхъ преступленийъ двѣ трети преступныхъ случаевъ относятся къ преступлениямъ противъ частныхъ лицъ и ихъ имущества. Сравнительно число случаевъ, рассмотрѣнныхъ судами въ два послѣдніе года, оказывается, что въ отчетномъ году рассмотрѣно болѣе случаевъ на 99, а число осужденныхъ увеличилось на 445 человекъ, а въ томъ числѣ мужчинъ 407 ч. и женщинъ 38 ч. Въ числѣ рассмотрѣнныхъ случаевъ отсутствіе женщинъ значится въ отношеніи самоубійства и завладѣнія недвижимымъ имуществомъ, за тѣмъ ничтожнаго участіе женщинъ относится къ случаямъ разбоя и грабежа.

Разсматривая число осужденныхъ женщинъ и мужчинъ отдѣльно для каждаго рода преступленій, окажется, что въ отчетномъ году на 100 осужденныхъ мужчинъ приходилось осужденныхъ женщинъ:

противъ религіи	30,7 ж.
противъ установленныхъ порядковъ	11,1 „
противъ казенной собственности	21,1 „
противъ личности	24,7 „
противъ частной собственности	21,1 „
вслѣдствіе нечаянныхъ случайностей	89,8 „

Сравнивая эти данныя съ данными предшествовавшаго года, увидимъ, что въ 1875 г. участіе женщинъ въ совершеніи преступленій уменьшилось для каждаго рода преступныхъ дѣяній.

Распредѣляя число осужденныхъ по возрасту ихъ и опредѣляя для каждаго возраста отношеніе въ общему числу осужденныхъ, получимъ слѣдующія данныя:

ВОЗРАСТЫ	Число осужденныхъ	На 100 чело-вѣкъ осужденныхъ при-ходилось
Моложе 17 лѣтъ	83	3,1
Отъ 17 л. до 20 л.	240	8,8
„ 21 „ 30 „	977	35,7
„ 31 „ 40 „	704	25,4
„ 41 „ 50 „	443	16,2
„ 51 „ 60 „	200	7,3
Свыше 60 лѣтъ	49	3,5
Итого	2.741	—

Эти данныя указываютъ, что наибольшее число осужденныхъ, а именно: болѣе одной трети приходится на возрастъ между 21 и 30 годами; число же осужденныхъ несовершеннолѣтнихъ почти равняется числу осужденныхъ въ возрастѣ свыше 60 лѣтъ.

Разсматривая по вѣдомости № 5 роды преступленій, къ совершенію коихъ развивается склонность въ извѣстныхъ возрастахъ, увидимъ, что по слѣдующимъ родамъ преступныхъ дѣяній:

- а) воровство-гража и воровство-мошенничество,
- б) нанесеніе ранъ и оставленіе въ опасности,
- в) оскорбленіе чести,

- г) преступления, обусловленные несчастными случаями,
- д) против таможенных уставов и
- е) против питейных уставов,

осужденные какъ мужчины, такъ и женщины принадлежали ко всѣмъ возрастамъ или иначе выражаясь — указанныя роды преступлений совершаются безъ различія пола и возраста, а поэтому ихъ слѣдуетъ считать общими преступлениями. Изъ числа поименованныхъ родовъ преступлений особое внимание обращаютъ на себя преступления противъ таможенныхъ уставовъ, обусловленные значительнымъ протяженіемъ границы съ Пруссією, и преступления противъ питейныхъ уставовъ, обусловливаемые выгодностью нарушения существующихъ законоположеній о питеяхъ.

По примѣру предшествовавшего года, необходимо добавить здѣсь, что хроникѣ преступныхъ дѣяній за отчетный годъ не имѣется случаевъ, рѣзко отличающихся изъ общаго ряда, а также и такихъ, совершеніе которыхъ требовало значительнаго времени для подготовленія къ преступленію и притомъ сообществу участниковъ. Отсутствие такого рода преступлений слѣдуетъ объяснить, прежде всего, дѣятельностью Земской Стражи, которая большею частью обнаруживаетъ всѣ преступления при самомъ началѣ совершенія ихъ, не давая возможности развиваться имъ до широкихъ размѣровъ и осложняясь какъ совокупностью преступныхъ дѣяній, такъ и числомъ участниковъ.

д) Тюрьмы, рабочіе дома, аресты, этапы и арестанты.

Въ теченіи отчетнаго года ни какихъ измѣненій въ числѣ мѣстъ заключенія не произошло; точно также не было ни какихъ измѣненій и во внутреннемъ устройствѣ каждаго изъ мѣстъ заключеній. Чтобы удобнѣе ознакомиться съ положеніемъ этихъ мѣстъ заключеній въ отчетномъ году, необходимо рассмотреть отдѣльно каждый родъ этихъ мѣстъ, а именно: тюрьмы, detenціонные аресты, городскіе и сельскіе аресты, этапы и переходные пункты.

Тюрьмы. Свѣдѣнія о числѣ заключенныхъ въ каждой изъ 3-хъ тюремъ въ губерніи выражаются въ отчетномъ году слѣдующею таблицей.

Наименованіе тюремъ	Состояло 1 Января 1875 г.		Въ 1875 г.				Состояло 1 Января 1876 г.		
			Прибыло		Убыло				
	м.	п.	ж.	п.	ж.	п.	м.	п.	
Калишская слѣдственная	192	31	223	509	116	503	114	198	33
Ленчицкая слѣдственная	127	29	156	273	84	264	82	136	31
Сѣрадзская уголовная	171	50	221	188	58	256	69	103	39
Итого . . .	490	110	600	970	258	1023	265	437	103

Сравнивая приведенныя данныя съ подобными же данными за 1874 г., оказывается, что въ отчетномъ году прибывшихъ въ тюрьму было менѣе: мужчинъ — на 311 д. и женщинъ — на 5 д.; осталось же въ концу года менѣе: мужчинъ на 53 д., и женщинъ на 7 д., итого менѣе на 60 д.

Самое большое число заключенныхъ одновременно находилось:

въ Калишской тюрьмѣ . . въ Декабрѣ (272 д.).
 „ Ленчицкой „ . . „ Июнѣ (178 д.).
 „ Сѣрадзской „ . . „ Январѣ (221 д.).

Самое же меньшее число заключенныхъ находилось:

въ Калишской тюрьмѣ. . въ Сентябрѣ (193 д.).
 „ Ленчицкой „ . . „ Октябрѣ (148 д.).
 „ Сѣрадзской „ . . „ Декабрѣ (120 д.).

Эти данныя указываютъ, что одна только Калишская тюрьма была наполнена заключенными въ большемъ числѣ, нежели назначено по штату, на 32 челоуѣба, въ остальныхъ же двухъ тюрьмахъ максимумъ одновременно заключенныхъ былъ ниже числа, положеннаго по штату.

Всѣ арестованные провели въ тюрьмахъ въ сложности слѣдующее число дней:

въ Калишской тюрьмѣ . . 76.723 д.
 „ Ленчицкой „ . . 58.641 д.
 „ Сѣрадзской „ . . 63.674 д.
 Итого . . 199.038 д.

Изъ этихъ данныхъ не трудно найти, что каждый изъ арестованныхъ находился въ тюрьмѣ среднимъ числомъ 103 дней, т. е. на 4 д. болѣе, нежели въ 1874 г.; этотъ выводъ измѣняется для каждой тюрьмы въ отдѣльности, а именно: для заключеннаго въ Калишской тюрьмѣ приходилось всего 90 дней, въ Ленчицкой — 114 дней и въ Сѣрадзской — 136 дней.

Въ теченіи отчетнаго года число выбывшихъ изъ тюремъ выражается слѣдующимъ образомъ:

В Ы Б Ы Л О	Изъ Калишской тюрьмы	Изъ Ленчицкой тюрьмы	Изъ Сѣрадзской тюрьмы	Всего
Въ каторгу и на поселеніе .	17	6	8	31
Въ другія мѣста заключенія	244	20	64	328
На свободу	346	312	242	900
Умерло	10	8	11	29
Итого . .	617	346	325	1.288

Изъ этихъ данныхъ можно найти, что изъ числа всѣхъ заключенныхъ было 70,4%, а изъ числа выбывшихъ отправлено въ каторгу и на поселеніе 2,4%, въ другія мѣста заключенія — 25,5%, на свободу — 69,9% и выбывшихъ — 2,2. Большое число выбывшихъ относится къ Калишской тюрьмѣ откуда значительное число выбываетъ въ другія мѣста заключенія.

Изъ числа заключенныхъ, по собраннымъ свѣдѣніямъ, въ каждой изъ трехъ тюремъ въ теченіи отчетнаго года содержалось осужденныхъ:

	м. п.	ж. п.	об. п.
въ Калишской	701	147	848.
„ Ленчицкой	234	61	295.
„ Сѣрадзкой	359	108	467.

Итого . 1.294 316 1.610.

т. е. болѣе, сравнительно съ числомъ осужденныхъ въ 1874 г., на 237 д. а въ томъ числѣ мужчинъ на 156 д. и женщинъ — на 81 д.

Числившіеся осужденными распредѣлялись по вѣроисповѣданіямъ слѣдующимъ образомъ:

	м. п.	ж. п.	об. п.
православныхъ	13	—	13.
католиковъ	968	260	1.228.
протестантовъ	169	36	205.
евреевъ	144	20	164.

Итого . . 1.294 316 1.610.

Изъ этихъ данныхъ можно найти, что на 100 приговоренныхъ къ наказаніямъ приходилось: православныхъ — 0,8 ч., католиковъ — 76,2 ч., протестантовъ — 12,8 ч. и евреевъ — 10,2 ч.

Сравнивая эти данныя съ подобными же данными за 1874 г., найдемъ, что въ отчетномъ году процентное отношеніе уменьшилось для православныхъ на 0,2, для протестантовъ на 1,8 и для евреевъ на 0,2, и увеличилось для католиковъ на 2,2. Сравнивая же приведенныя выше данныя съ отношеніями, указывающими распредѣленіе населенія по вѣроисповѣданіямъ, увидимъ, что число осужденныхъ изъ протестантовъ и евреевъ болѣе числа осужденныхъ изъ католиковъ. Значительный контингентъ осужденныхъ изъ протестантскаго населенія объясняется значительнымъ числомъ выходцевъ изъ Пруссіи, живущихъ безъ паспортовъ. Въ числѣ сихъ лицъ въ отчетномъ году, по приговору суда, отправлено за границу съ воспрещеніемъ вѣзда въ наши предѣлы 15 ч. ловѣвъ.

По социальному положенію, осужденные распредѣляются слѣдующимъ образомъ:

	обоего пола
чиновниковъ	7 д.
землевладѣльцевъ	1 „
городскихъ жителей	414 „
ремесленниковъ вообще	99 „
непоминащихъ родства и бродягъ	40 „
крестьянъ, владѣющихъ землею	420 „
крестьянъ безземельныхъ	629 „
Итого	1.610 д.

Эти данныя указываютъ, что главный контингентъ осужденныхъ составляютъ безземельные крестьяне, и за тѣмъ крестьяне, владѣющие землею, и горожане, значительная часть которыхъ должна быть отнесена къ безземельнымъ. Вместе съ этимъ приведенныя данныя свидѣтельствуютъ, что главный поводъ къ совершенію преступныхъ дѣяній можетъ быть относимъ къ недостатку матеріальнаго обезпеченія или иначе, что преступления возбуждаются болѣе всего бѣдностью.

По тюремнымъ спискамъ значится, что изъ общаго числа осужденныхъ находилось грамотныхъ: мужчинъ 1.015 и женщинъ 253, а всего 1.268 д., т. е. 78,8 % всего числа осужденныхъ.

Въ числѣ осужденныхъ значится: подвергшихся заключенію въ первый разъ 1.365 ч. и рецидивистовъ — 245 ч.

Значительная часть заключенныхъ попала въ тюрьмы за кражу и преступленія противъ личности и частнаго имущества, а также за контрабанду, дѣтубійство, поджоги и т. д.

Для болѣе подробнаго ознакомленія съ жизнью заключенныхъ собраны нынѣ свѣдѣнія о числѣ преступныхъ случаевъ, совершенныхъ ими въ стѣнахъ тюрьмы:

	случаевъ
лѣности къ работѣ	51.
содержаніе запрещенныхъ вещей	16.
порча казенныхъ вещей	24.
дерзость и ослушаніе стражъ	54.
дракъ и ссоръ	31.
запрещенныя игры	13.
покушенія на самоубійство	2.
покушенія къ побѣгу	1.
кражъ	27.
другихъ преступленій	18.

Кромѣ того, въ отчетномъ году былъ въ Калишской тюрьмѣ одинъ случай побѣга изъ тюремнаго двора заключеннаго, который вскорѣ былъ пойманъ, и одинъ случай дѣторожденія у женщины, забеременившей до поступленія въ тюрьму. Случаевъ самоубійства не было.

Изъ тюремной хроники въ отчетномъ году слѣдуетъ упомянуть, что въ лишской тюрьмѣ обнаруженъ смотрителемъ тюрьмы бѣжавшій изъ Сибири ступникъ-еврей, который выдавалъ себя подъ именемъ одного изъ укрывшихся отъ рекрутской повинности, почему онъ и былъ осужденъ только на казачію за тайный переходъ границы и за укрывательство.

О гигиеническихъ условіяхъ тюремной жизни можно заключить по числу больныхъ, содержавшихся въ тюремныхъ лазаретахъ и указанныхъ въ следующей таблицѣ:

ЛАЗАРЕТЫ	Состояло 1 Января 1875 г.	Въ 1875 году			Состояло 1 Января 1876
		Прибыло	Выздоровѣло	Умерло	
Въ Калишскомъ лазаретѣ .	10	96	91	10	
Въ Ленчицкомъ „ .	3	59	50	8	
Въ Сѣрадзскомъ „ .	25	217	218	11	
Итого . . .	38	372	359	29	

Заболѣвшіе провели въ больницѣ въ теченіи года 10,702 дня, отъ чего можно найти, что каждый больной находился въ больницѣ среднимъ числомъ 26 дней. Кромѣ того, не трудно найти, что на 100 заключенныхъ приходилось 22 ч. и умершихъ 1,5 ч. Число больныхъ, сравнительно съ 1874 г. уменьшилось на 128 ч., а умершихъ — на 5 ч. Уменьшеніе умершихъ заключенныхъ было въ Ленчицкой и Сѣрадзской тюрьмахъ; въ Калишской число умершихъ увеличилось на 6 ч. Причиной такого увеличенія была эпидемія завѣсившая между заключенными сыпной тафъ, который, однакоже, не получилъ широкаго развитія, вслѣдствіе своевременно принятыхъ мѣръ къ прекращенію онаго.

При обзорѣ тюремъ необходимо упомянуть о двухъ рабочихъ домахъ при Ленчицкой и Сѣрадзской тюрьмахъ. Въ рабочемъ домѣ при Ленчицкой тюрьмѣ устроена прядильня, а при Сѣрадзской — прядильня совмѣстная ткацкою.

Дѣятельность Ленчицкой тюремной прядильни въ отчетномъ году выражается слѣдующими данными: приготовлено пряжи 4.145 талежъ; стоимость производства равняется 680 р. 78½ к.; куплено матеріаловъ для пряжи на 333 р. 45 к.; за работу заключеннымъ уплачено 85 р. 91 к.; самый большій годовою работокъ арестанта составлялъ 3 р. 15 к.; плата за работу, сравнительно съ платою въ 1874 г., не измѣнилась; всѣ заключенные провели за работой сложности 10.602 дня.

Дѣятельность Сѣрадзской тюремной прядильни и ткацкой въ отчетномъ году выражается слѣдующими данными: приготовлено пряжи 4.669 талежъ; куплено холста 13.283 ар. 7 вер.; стоимость производства равняется 4.442 р. 13

куплено материаловъ на 754 р. 20 к.; за работу заключеннымъ уплачено 313 р. 31 к.; самый большой годовой заработокъ арестанта составляетъ 14 р. 40 к.; плата за работу оставалась прежняя; всѣ заключенные провели за работою 22.741 день.

Для болѣе подробнаго ознакомленія съ положеніемъ тюремъ въ отчетномъ году, необходимо присовокупить, что на содержаніе тюремъ израсходовано:

Калишской тюрьмы	. 12.985 р. 31 к.
Ленчицкой „	. 9.675 р. 30 к.
Сѣрадзской „	. 16.190 р. — к.

Дневное продовольствіе для каждаго арестанта обходилось: въ Калишской тюрьмѣ — 8,88 к.; въ Ленчицкой — 7,89 к. и Сѣрадзской — 9,13 к.

Детенціонные аресты. Число и мѣста detenціонныхъ арестовъ въ теченіе отчетнаго года не измѣнились; точно также не произошло никакихъ перемѣнъ и во внутреннемъ устройствѣ сихъ арестовъ.

По собраннымъ свѣдѣніямъ, состояніе каждаго изъ пяти имѣющихся въ губерніи арестовъ выражается въ отчетномъ году слѣдующими данными:

Наименованіе арестовъ	Состояло 1 Января 1875 г.			Въ 1875 г.				Состояло 1 Января 1876 г.									
				Прибыло		Убыло											
	м.	п.	ж.	п.	об.	п.	м.	п.	ж.	п.	м.	п.	ж.	п.	об.	п.	
Вартскій	9	—	9	115	12	115	'11	9	1	10							
Велюньскій	4	1	5	169	73	164	74	9	—	9							
Кониинскій	14	1	15	242	11	240	11	16	1	17							
Пыздрскій	4	—	4	166	28	168	28	2	—	2							
Шадковскій	8	—	8	304	43	305	41	7	2	9							
Итого	39	2	41	996	167	992	165	43	4	47							

Сравнивая эти данныя съ подобными же данными за 1874 г., найдемъ, что въ отчетномъ году въ detenціонныхъ арестахъ находилось менѣе на 296 ч., въ томъ числѣ мужчинъ на 238 д. и женщинъ на 58 д.

Всѣ арестованные въ поименованныхъ арестахъ провели въ общей сложности — 15.755 дней, почему каждый изъ арестованныхъ находился подъ арестомъ среднимъ числомъ 13 дней. Впрочемъ, среднее число проведенныхъ дней каждымъ арестантомъ далеко не соотвѣтствуетъ среднему опредѣленію времени нахождения заключенныхъ, такъ какъ, по собраннымъ нынѣ свѣдѣніямъ, оказывается, что наибольшее число дней содержанія подъ арестомъ достигаетъ для

нѣкоторыхъ, хотя и немногихъ заключенныхъ, слѣдующихъ размѣровъ для каждаго отдѣльно ареста: для Варскаго — 60 дней, для Велюнскаго — 90 дней, для Конинскаго — 210 дней, для Пыздрскаго — 45 дней и для Шадковскаго — 229 дней. Приведенныя данныя отчасти могутъ свидѣтельствовать медленности производства дѣлъ въ судахъ простой полиціи.

На содержаніе поименованныхъ пяти арестовъ израсходовано въ слѣдующемъ году 2.374 р. 25 $\frac{1}{4}$ к.; продовольствіе же каждаго заключеннаго опредѣлено было размѣромъ 7 $\frac{1}{2}$ к. въ день.

Случаевъ побѣга заключенныхъ изъ подъ ареста въ отчетномъ году не было.

Число и состояніе этапныхъ станцій въ отчетномъ году не измѣнилось. По собраннымъ свѣдѣніямъ видно, что чрезъ всѣ 8 этапныхъ станцій препровождено было 1.221 арестованныхъ, при чемъ не было ни одного случая побѣга. Содержаніе этапныхъ станцій обошлось въ 1875 г. до 986 р. 16 к.

Всѣ этапныхъ линій арестованные препровождаются транспортнымъ порядкомъ. Въ 1875 г., по собраннымъ свѣдѣніямъ, препровождено было транспортнымъ порядкомъ 2.111 ч., при чемъ во время препровожденія бѣжалъ одинъ арестованный. Расходы по пересылкѣ транспортнымъ порядкомъ доходили въ отчетномъ году до 3.714 р. 97 к.

Обозрѣвая мѣста заключеній, необходимо остановиться еще на арестахъ городскихъ и учрежденныхъ при гминныхъ управленіяхъ.

При каждомъ изъ 13 городскихъ Магистратовъ находится арестъ для заключенія виновныхъ по распоряженіямъ административно-полицейскихъ властей. По собраннымъ свѣдѣніямъ, въ отчетномъ году во всѣхъ 13 арестахъ находилось въ кратковременномъ заключеніи, иногда менѣе одного дня, 5,078 ч. въ томъ числѣ мужчинъ 2,931 и женщинъ 2,147. Около половины общаго числа заключенныхъ приходилось на долю одного Калишскаго городского ареста (2,680 ч.); наименьшее число заключенныхъ (79 ч.) находилось въ Сопотскомъ арестѣ.

Во всѣхъ 142 гминныхъ арестахъ находилось заключенныхъ по приговорамъ сельскихъ и гминныхъ должностныхъ лицъ 4,192 ч., а въ томъ числѣ мужчинъ 2,919 и женщинъ 1,273, и по приговорамъ гминныхъ судовъ 2,249 ч., въ томъ числѣ мужчинъ 1,556 и женщинъ 693.

Изъ этихъ данныхъ не трудно найти, что на каждый городской арестъ приходилось среднимъ числомъ 225 мужчинъ и 165 женщинъ, а на долю гминнаго ареста 30 мужчинъ и 13 женщинъ.

е) Пожары.

Въ отчетномъ году въ Калишской губерніи было 197 пожаровъ, а въ томъ числѣ 11 въ городахъ и 186 въ деревняхъ и посадахъ. Этими пожарами истреблено 336 дворовъ стоимостью, по страховой оцѣнкѣ во взаимномъ губернскомъ страхованіи отъ огня недвижимостей, 82.236 р. 72 к.

Сравнивая эти данныя съ подобными же данными за 1874 г., найдемъ, что въ отчетномъ году было менѣе пожаровъ на 54 или на 21,5%; истреблено дворовъ менѣе на 389 или на 53,6%; сумма убытковъ менѣе на 98.005 р. или на 54,3%.

Эти данныя указываютъ, что въ истекшемъ году число пожаровъ значительно сократилось и что въ числѣ бывшихъ пожаровъ не было особенно опустошительныхъ. Среднимъ числомъ каждый пожаръ истребилъ 1,7 двора, т. е. менѣе на 1,3 дв., нежели въ 1874 г.; размѣръ убытковъ, причиненныхъ каждымъ пожаромъ, составляетъ среднимъ числомъ 417 р.

Болѣе всего случалось пожаровъ въ лѣтніе мѣсяцы — 65, за тѣмъ весною — 61, осенью — 36 и зимою — 35. Эта послѣдовательность въ числѣ пожаровъ въ разныя времена года существовала и въ предшествовавшемъ году, почему можно сдѣлать выводъ, что причина пожаровъ обусловливается, главнымъ образомъ, временами года, съ которыми тѣсно связывается образъ занятій населенія и степень вниманія его къ крову. Такъ какъ лѣтомъ и весною земледѣльцу приходится чаще отрываться отъ дому къ полевымъ занятіямъ, поэтому, естественно, степень его вниманія къ усадьбѣ уменьшается, а вмѣстѣ съ этимъ усиливается и вѣроятность истребленія его имущества огнемъ, особенно если оно оставляется въ распоряженіи дѣтей, какъ это встрѣчается почти на каждомъ шагѣ въ крестьянскомъ быту.

Опредѣляя отношеніе числа пожаровъ по причинамъ ихъ возникновенія къ общему числу пожаровъ, найдемъ, что на 100 случаевъ приходилось:

отъ молніи	17,8 сл.
„ дурнаго устройства печей	7,1 „
„ неосторожности	15,7 „
„ поджога	13,7 „
„ другихъ причинъ	45,7 „

Наибольшее число пожаровъ происходитъ отъ другихъ, или правильнѣе говоря — отъ неизвѣстныхъ причинъ, не раскрытыхъ разслѣдованіями. Можно съ увѣренностью сказать, что значительная часть сего рода пожарныхъ случаевъ должна быть приписана неосторожному обращенію съ огнемъ, а за тѣмъ поджогу, который является результатомъ мести самой ощутительной и труднѣе всего обнаруживаемой.

По своему разрушительному дѣйствию и по количеству причиненныхъ убытковъ, достойны упоминанія слѣдующіе пожары:

Въ г. Велонѣ сгорѣла паровая мельница, принадлежавшая Принкскхайму и Кемперу, застрахованная въ губернскомъ страхованіи и въ частномъ страховомъ

обществъ въ суммѣ 18.500 р. Пожаръ произошелъ, какъ подозрѣваютъ, умышленнаго поджога.

Въ посадѣ Ключевѣ, Слупецкаго уѣзда, отъ неизвѣстной причины произошелъ 5 августа пожаръ, истребившій 29 дворовъ и принесяшій убытковъ въ застрахованномъ и незастрахованномъ имуществѣ до 17.000 р.

Въ г. Турекѣ сгорѣла прядильня Ангеля, при чемъ причинено убытковъ вообще до 47.240 р. Причиной пожара подозрѣвается поджогъ. Показаннымъ въ приложенной къ настоящему обзору вѣдомости данныя объ убыткахъ, причиненныхъ пожаромъ, относятся исключительно къ недвижимостямъ, застрахованнымъ въ губернскомъ страхованіи. По собраннымъ нынѣ свѣдѣніямъ, оказывается, въ отчетномъ году сгорѣло движимостей и недвижимостей, застрахованныхъ въ частныхъ страховыхъ обществахъ, на сумму до 75.000 р. и нигдѣ не застрахованныхъ до 19.000 р.

Для предупрежденія пожаровъ, по примѣру предшествовавшаго года въ деревняхъ и посадахъ установлены были на лѣтнее время ночные обходы жителей, дѣйствовавшіе подъ наблюдениемъ Земской Стражи и гминныхъ должностныхъ лицъ. Такого рода обходы, нужно полагать, имѣли благотворное влияние на уменьшеніе числа пожаровъ въ отчетномъ году, тѣмъ болѣе, что средства для тушенія огня въ деревняхъ и посадахъ нисколько не улучшились и улучшенія ихъ не возможно ожидать, вслѣдствіе недостатка средствъ у сельскихъ и посадскихъ жителей на приобретеніе годныхъ огнегасительныхъ снарядовъ, вслѣдствіе трудности организовать изъ среды населенія правильную пожарную стражу, которая являлась бы для тушенія огня во-время и дѣйствовала въ рядѣхъ и систематически. Главнымъ обезпеченіемъ сельскихъ и посадскихъ жителей отъ пожаровъ служить надзоръ за исправнымъ состояніемъ печей и трубъ и за осторожнымъ обращеніемъ съ огнемъ, а также посадка вокругъ строеній деревьевъ, на что со стороны администраціи обращается надлежащее вниманіе.

Хотя всѣ города Калишской губерніи имѣютъ огнегасительные снаряды въ достаточномъ количествѣ, тѣмъ не менѣе эти снаряды являются слабымъ средствомъ обезпеченія городовъ отъ пожаровъ, такъ какъ въ значительномъ большинствѣ случаевъ не имѣется правильно организованной пожарной команды.

До 1875 года въ городахъ Калишѣ, Турекѣ и Конинѣ въ разное время составились особые товарищества пожарной стражи изъ жителей, добровольно изъявившихъ желаніе участвовать при тушеніи пожаровъ. Въ отчетномъ году въ г. Ленчицѣ до 115 человекъ добровольно обязались являться на пожары нести при тушеніи огня всѣ опредѣленные заранѣе для каждаго участника обязанности; эти лица и обучаются подъ наблюдениемъ мѣстныхъ властей способамъ тушенія пожаровъ путемъ практическихъ упражненій.

Учрежденные до 1875 г. въ трехъ городахъ товарищества гасителей пожаровъ въ отчетномъ году получили еще большее развитіе увеличеніемъ числа участниковъ, приобретеніемъ нѣкоторыхъ усовершенствованныхъ огнегасительныхъ инструментовъ и вообще улучшеніемъ всего пожарнаго обоча. Въ отчетномъ

году въ городѣ Туревѣ устроенъ прекрасный сарай для храненія пожарныхъ снарядовъ, а при немъ особый большой дворъ для практическихъ занятій участниковъ товарищества гасителей пожаровъ. Улучшеніе пожарнаго обоза, а также обезпеченіе участниковъ необходимымъ при тушеніи огня костюмомъ совершается на добровольные взносы, какъ самихъ участниковъ, такъ и частныхъ лицъ, заинтересованныхъ въ болѣе прочномъ обезпеченіи отъ пожаровъ.

Существующія въ четырехъ городахъ товарищества гасителей пожаровъ, хотя состоятъ и изъ частныхъ лицъ и поэтому носятъ на себѣ характеръ частнаго учрежденія, тѣмъ не менѣе всѣ дѣйствія ихъ совершаются подъ непосредственнымъ наблюденіемъ мѣстныхъ властей.

Въ хроникѣ Калишскаго товарищества за отчетный годъ достойны упоминанія три смотра совмѣстно съ практическими занятіями, изъ коихъ одинъ произведенъ былъ въ 11 часовъ вечера 9 мая въ присутствіи Главнаго Начальника Края, графа П. Е. Коцебу. Практическія занятія во время этого маневрированія товарищества гасителей пожаровъ производились на трехъ-этажномъ домѣ, выстроенномъ вчернѣ, при чемъ всѣ этажи дома были освѣщены бенгальскими огнями.

Руководитель Калишскаго товарищества гасителей пожаровъ, завѣдывающій тесемочною фабрикою Освальдъ Шнеръ, удостоился въ отчетномъ году Высочайшаго награжденія серебрянною медалью на Аннинской лентѣ съ надписью „за усердіе“ для попенія на шеѣ.

Калишскій пожарный обозъ обезпеченъ не только необходимыми снарядами усовершенствованныхъ конструкцій, но и обезпеченъ также медикомъ-участникомъ товарищества и всѣми врачебными принадлежностями для немедленнаго поданія медицинскаго пособія въ случаѣ надобности.

ж) Различныя происшествія и народныя бѣд- ствія.

Отчетный годъ изобиловалъ частыми случаями бурь, грозы, ливней и опустошительныхъ градобитій.

Послѣ весенняго таянія снѣговъ разливъ рѣкъ былъ не значителенъ, такъ какъ таяніе снѣга перемежалось изморозью, давашею возможность сходить вешнимъ водамъ равномерно. За симъ наступила сухая погода; съ половины же Іюня мѣсяца начались частыя дожди, принимавшіе иногда характеръ ливней. Послѣдствіемъ этихъ дождей и ливней былъ весьма значительный разливъ рѣкъ въ первыхъ числахъ Іюля мѣсяца. Во время этого лѣтнаго разлива во многихъ мѣстахъ вода вышла изъ береговъ и затопила прибрежныя низменности, причинивъ ущербъ преимущественно тѣмъ луговымъ пространствамъ, на которыхъ находилось еще необработаннымъ сѣно.

Дождливая осень мѣшала правильной уборкѣ съ полей корнеплодныхъ растений, а наступившая ранняя зима не дозволила во многихъ хозяйствахъ крупныхъ землевладѣльцевъ снять съ полей весь картофель.

Частые дожди сопровождалась большею частью вѣтрами и грозами. По собраннымъ свѣдѣніямъ, въ теченіи года произошло 35 пожаровъ отъ громовыхъ ударовъ, т. е. почти вдвое (на 17 пожаровъ) болѣе, сравнительно съ предшествовавшимъ годомъ. Кромѣ того, убито громомъ 13 человѣкъ, т. е. на 3 болѣе, нежели въ 1874 г.

Особенно же гибельны по своимъ послѣдствіямъ были бури, сопровождавшіяся сильнымъ градомъ, 24 мая, 8 и 12 Іюня. Эти три бури пронесли надъ южною частью Калишской губерніи въ направленіи отъ сѣверо-запада къ юго-востоку и изъ нихъ послѣдняя отличалась самымъ значительнымъ градобитіемъ.

По собраннымъ свѣдѣніямъ, убытокъ отъ градобитія на земледѣльческихъ и на землевладѣльческихъ поляхъ выражается, по показаніямъ понесшихъ убытокъ въ уѣздахъ Калишскомъ, Сѣрадзскомъ, Турекскомъ, Велюнскомъ и Ленчицкомъ въ размѣрѣ 579.000 р., а въ томъ числѣ на крестьянскихъ поляхъ на сумму 193 тысячи р. и на владѣльческихъ на — 386 тысячъ р.

Крестьянскіе посѣвы не были вовсе застрахованы; изъ помѣщичьихъ же посѣвовъ, выбитыхъ градомъ, застрахована была самая незначительная часть посѣвовъ.

Приведенныя свѣдѣнія, собранныя съ возможною тщательностью, даютъ право отнести отчетный годъ къ числу неблагоприятныхъ для нѣкоторыхъ землевладѣльческихъ владѣльцевъ. Это обстоятельство поставило администрацію въ необходимость дѣлать послабленія при взисканіи податей и сборовъ, а для нѣкоторыхъ владѣльцевъ, потерпѣвшихъ болѣе значительный ущербъ въ хозяйствѣ, сдѣлана разсрочка овладныхъ податей и сборовъ, а также и недоимокъ.

IV. Народное здравіе и общественное призрѣніе.

а) Врачи.

Въ отчетномъ году въ Калишской губерніи числилось къ 1-му Января 1876 г. лицъ медицинскаго вѣдомства, состоящихъ на гражданской службѣ, слѣдующаго а именно:

врачей	23.
ветеринаровъ	2.
фельдшеровъ	19.
повивальныхъ бабокъ	18.

Итого . . 62.

Сравнительно съ минувшимъ годомъ, число служащихъ врачей увеличилось въ отчетномъ году однимъ врачомъ въ заштатномъ городѣ Блашпахъ, Калишскаго уѣзда, который, по примѣру прочихъ городскихъ врачей, получаетъ содержаніе изъ городскихъ средствъ.

Кромѣ того, въ губерніи находилось вольнопрактикующихъ:

врачей	34.
дентистовъ	1.
ветеринаровъ	6.
фельдшеровъ	97.
повивальныхъ бабокъ	49.

Итого . . 187.

Такимъ образомъ, всѣхъ лицъ медицинскаго вѣдомства въ губерніи, за исключеніемъ медицинскихъ чиновъ при отдѣльныхъ частяхъ расположенныхъ войскъ, состояло 249.

Такъ какъ мѣста жительства лицъ медицинскаго персонала оставались тѣже, что и въ 1874 г., поэтому слѣдуетъ замѣтить здѣсь, что населеніе губерніи, по прежнему, всегда имѣло возможность получать медицинское пособіе безъ замедленія, такъ какъ въ губерніи нѣтъ мѣстностей, которыя были бы отдалены отъ мѣста пребыванія врача болѣе 20 верстъ.

Въ теченіе отчетнаго года Калишское Губернское Правленіе не выдавало свидѣтельствъ на званіе старшаго фельдшера, въ виду того, что это званіе можетъ быть приобрѣтаемо въ фельдшерскомъ училищѣ въ Варшавѣ, гдѣ подвергаются испытанію, не только воспитанники училища, но и частныя лица.

Число аптекъ въ губерніи, не считая аптекъ при больницахъ, осталось тоже что и въ 1874 году (35). Кромѣ того, находится два склада съ аптекарскими матеріалами. Указанное число аптекъ расположено въ 28 мѣстностяхъ, а въ томъ числѣ, не только во всѣхъ 13 городахъ, но и во многихъ посадахъ. Аптеки, по мѣсту учрежденія ихъ, распределены равномѣрно густотѣ населенія, а поэтому необходимо замѣтить, что никто изъ жителей не могъ ощущать недостатка въ аптекахъ.

При всѣхъ аптекахъ, кромѣ содержателей и управляющихъ, находилось 37 лицъ фармацевтическаго званія, а именно: 5 провизоровъ, 10 ихъ помощниковъ и 22 аптекарскихъ ученика.

Всѣ аптеки были неоднократно обозрѣваемы какъ Инспекторомъ Врачебнаго Отдѣленія Калишскаго Губернскаго Правленія, такъ и мѣстными врачами. При этихъ обзорахъ никакихъ безпорядковъ и злоупотребленій со стороны аптекъ не обнаружено. По собраннымъ свѣдѣніямъ, общее число рецептовъ, поступившихъ во всѣ аптеки въ теченіи года, доходило до 93.285, т. е. на каждую аптеку приходилось среднимъ числомъ въ годъ по 2.665 рецептовъ. Наибольшее число рецептовъ (7.606) поступило въ аптеку Ржончинскаго въ Калишѣ, а наименьшее — 397 рец. въ аптеку наслѣдниковъ Червецкаго въ посадѣ Уніевѣ, Турецкаго уѣзда.

Опредѣлить число заболѣвшихъ и пользовавшихся у медиковъ въ теченіи года представляется весьма затруднительнымъ, такъ какъ большая часть врачей не ведетъ не только алфавитнаго списка своимъ пациентамъ въ теченіи года, но и общаго списка ежедневныхъ посѣщеній ими больныхъ. Хотя, по сооб-

ценнымъ медиками свѣдѣніемъ, оказывается, что къ концу года состояло у насъ на излеченіи въ частной практикѣ 23,614 человекъ, т. е. среднимъ числомъ долю каждаго медика приходилось по 732 паціента, однакоже, можно предположить, что свѣдѣнія эти значительно преувеличены, тѣмъ болѣе что повѣрять справедливость оныхъ не представляется никакой возможности.

Вообще, необходимо замѣтить, что медицинская статистика въ губерніи находится въ весьма неудовлетворительномъ состояніи. Выходъ изъ такого состоянія обуславливается только солидарностью взглядовъ на дѣло лицъ медицинского персонала, а для такой солидарности необходимо возможно частыя личныя сообщенія и совѣщанія врачей, которые не только способствовали бы собственному стремленію каждаго члена къ общимъ обязанностямъ и цѣлямъ, еще и водворяли бы между ними личное довѣріе, часто ослабляемое соперничествомъ и погонями за популярностью.

Въ виду этого, въ отчетномъ году мѣстная администрація обратилась ходатайствомъ объ учрежденіи въ Калишѣ частнаго общества врачей, по образцу обществъ, существующихъ во многихъ городахъ Имперіи.

Изъ числа существующихъ въ губерніи городовъ (13), только два города Турежь и Слунцы расположены на ровной мѣстности; остальные же болѣе частью на низменныхъ берегахъ рѣкъ, а города Калишь и Коло окружены дою, при чемъ Калишь перерѣзывается тремя отдѣльными каналами и рѣкою Просною. Такое положеніе городовъ порождаетъ весьма неблагоприятныя условія въ санитарномъ отношеніи и вызываетъ особую бдительность за поддержаніемъ чистоты, какъ на улицахъ, такъ и во дворахъ. Съ этою цѣлью въ отчетномъ году магистраты производили многократные осмотры дворовъ, при каждомъ разѣ были составляемы акты осмотровъ. Эта мѣра побуждаетъ владельцевъ употреблять дезинфицирующія вещества и устроивать во дворахъ отхожія мѣста и сорныя ямы, согласно требованіямъ гигиены и санитарнымъ предписаніямъ.

Обозрѣвая состояніе городовъ въ санитарномъ отношеніи, необходимо замѣтить, что въ отчетномъ году было обращено особое вниманіе на устройство въ городахъ скверовъ и на посадку на улицахъ деревьевъ. Такого рода насажденія являясь украшеніемъ городовъ, должны принести пользу и въ санитарномъ отношеніи.

Въ каждомъ городѣ имѣется городская скотобойня, на которой производится убой скота, который неминуемо долженъ быть предварительно осматрѣнъ ветеринаромъ или медикомъ. Для болѣе точнаго контролированія правильности осмотра скота, со стороны властей въ нѣкоторыхъ городахъ установлено ежедневныхъ осмотровъ и при томъ въ извѣстномъ мѣстѣ, доступномъ для публики. Хотя эта мѣра не должна получить общаго примѣненія, являясь стѣснительною, какъ для производящихъ осмотры, такъ и для мясниковъ, тѣмъ не менѣе временное примѣненіе ея въ нѣкоторыхъ городахъ приноситъ значительную пользу. По существующимъ законоположеніямъ, продавцы рогатаго скота

обязаны имѣть свидѣтельства отъ гминныхъ управленій на право продажи скота. Эти свидѣтельства служатъ удостовѣреніемъ, что купленный скотъ не происходитъ изъ тѣхъ мѣстностей, въ которыхъ обнаружены скотскія болѣзни.

При осмотрѣ въ городахъ съѣстныхъ припасовъ, обращааемыхъ въ продажу, хотя и были обнаруживаемы нарушенія со стороны продавцевъ, но таковыя нарушенія, по своей маловажности, не заслуживаютъ упоминанія.

Для предупрежденія населенія отъ зараженія сифилисомъ во всѣхъ городахъ губерніи производились осмотры проституткоу, при чемъ обнаружено 143 случая зараженія сифилисомъ. Зараженные были тотчасъ отправляемы въ больницы на излеченіе.

Изложенныя въ обзорѣ губерніи за 1874 г. мѣры для развитія оспопрививанія примѣнялись безъ измѣненія и въ отчетномъ году. Установленное пособіе отъ казны оспопрививателямъ въ размѣрѣ на всю губернію 43 р. является на столько малозначущимъ, что оно не имѣетъ никакого вліянія на успѣшность оспопрививанія и, можно предполагать, весьма легко можетъ служить для оспопрививателей предлогомъ для взиманія высокой платы съ заинтересованныхъ. Въ виду этого, по примѣру минувшаго года, приходится повторить заявленіе о необходимости установить норму вознагражденія оспопрививателямъ со стороны заинтересованныхъ по каждому успѣшному случаю прививки. Установленіе такой нормы, не обременяя ни сколько плательщиковъ, побудило бы оспопрививателей усилить дѣятельность и не пропускать ни одного новорожденного младенца безъ прививки ему оспы. Достигнуть этого не представляется никакой трудности, такъ какъ духовныя лица доставляютъ администраціи каждые четыре мѣсяца подробныя свѣдѣнія о родившихся.

По доставленнымъ оспопрививателями подробнымъ свѣдѣніямъ, оказывается, что въ отчетномъ году привита оспа въ каждомъ отдѣльно уѣздѣ слѣдующему числу лицъ:

въ Велюнскомъ уѣздѣ	. .	2.743 д.
„ Калинскомъ „	. .	3.077 „
„ Кольскомъ „	. .	2.144 „
„ Конинскомъ „	. .	1.953 „
„ Ленчицкомъ „	. .	2.935 „
„ Слупецкомъ „	. .	1.680 „
„ Сѣрадвскомъ „	. .	4.007 „
„ Турекскомъ „	. .	2.742 „
Итого	. .	21.231 „

т. е. менѣе, сравнительно съ числомъ душъ, показаннымъ въ обзорѣ за 1874 годъ, на 2.792 д. Принимая въ основаніе, что приведенное число душъ, коимъ привита оспа, относится исключительно къ новорожденнымъ, легко найти, что изъ общаго числа новорожденныхъ въ теченіи года, не исключая и умершихъ въ первые мѣсяцы послѣ рожденія, на сто младенцевъ приходилось 77 мл., коимъ привита оспа.

Для полного обзора медицинской части в губернии является необходимым упомянуть, что служащие врачи принимали участие в судебно-медицинских исследованиях. По собранным сведениям, это участие выражается следующими данными:

произведено: вскрытій мертвых тѣлъ	190.
свидѣтельствованій беременности	10.
„ растленія	8.
„ послѣ-родового состоянія	2.
„ умалишенныхъ	13.
химическихъ исследований	10.

Служащими врачами выдано в теченіи года по разнымъ случаямъ 97 медицинскихъ актовъ, а в томъ числѣ для жителей городовъ 227 актовъ и для жителей уѣздовъ — 726 актовъ.

б) Больницы.

Въ Калишской губернии, кромѣ тюремныхъ лазаретовъ, находилось тогда самое число (6) больницъ, какое числилось и въ 1874 г. Всѣ эти больницы состоятъ въ городахъ и находятся вѣдѣніи Губернскаго и Уѣздныхъ Советовъ Общественнаго Призрѣнія.

Главными средствами, обеспечивающими существованіе больницъ, по прежнему, служатъ: возвратъ лечебныхъ издержекъ, получаемый или съ больницъ или, в случаѣ ихъ несостоятельности, съ городскихъ и сельскихъ общественныхъ доходовъ съ больничныхъ имуществъ и капиталовъ и разнаго рода сборы и пожертвованія, имѣющіе значеніе добровольныхъ подаяній.

Плата за леченіе и содержаніе больныхъ для больницъ въ Калишской губернии утверждена на 1875 г. вѣдующемъ размѣрѣ: съ лицъ гражданскаго вѣдомства — по 30 к. въ сутки съ человѣка и за погребеніе умершаго по 1 р., съ нижнихъ чиновъ военнаго вѣдомства и членовъ ихъ семействъ — по 40 % к. и за погребеніе — 1 р. 95 к., а съ офицеровъ вѣдующемъ размѣрѣ.

Такъ какъ на излеченіе поступаютъ въ больницы болѣею частью люди недостаточно обеспеченныя, поэтому взысканіе лечебныхъ издержекъ сопряжено съ большими затрудненіями и возбуждаетъ иногда сложную переписку не только для понужденія возврата издержекъ, но и для розысковъ выписавшихся изъ больницъ. Вслѣдствіе такихъ обстоятельствъ, возвратъ лечебныхъ издержекъ, служащій главнымъ средствомъ существованія больницъ, представляетъ собою крайне и опредѣленное обезпеченіе, но поступающее крайне не своевременно, и ставитъ больницы часто въ затруднительное положеніе.

Городскія кассы ежегодно отпускаютъ въ пользу благотворительныхъ заведеній 15% изъ годоваго дохода въ видѣ пособія, но такого рода пособіе идетъ полностью на лечебныя издержки бесплатно принимаемыхъ въ больницы городскихъ жителей; весьма часто издержки сего рода далеко превышаютъ самое пособіе,

чему городскія кассы бываютъ часто вынуждены производить дополнительный сборъ съ домовладѣльцевъ для покрытія передержки. Такимъ образомъ, пособіе отъ городовъ представляетъ собою только облегченный способъ взиманія части лечебныхъ издержекъ за лечение бѣдныхъ больныхъ и ни въ какомъ случаѣ не можетъ считаться пособіемъ въ прямомъ значеніи.

По незначительности больничныхъ имуществъ и капиталовъ, доходъ съ нихъ является весьма недостаточнымъ, хотя и постояннымъ пособіемъ больницъ.

Перечисленные постоянные источники существованія больницъ и поддержанія въ нихъ надлежащаго порядка, такимъ образомъ, оказываются крайне недостаточными, почему существованіе больницъ до настоящаго времени обеспечивается преимущественно проблематическими доходами, имѣющими характеръ добровольныхъ пожертвованій, и сборами съ концертовъ, театровъ и тому подобныхъ увеселеній. Эти проблематическіе доходы въ отчетномъ году значительно сократились, вслѣдствіе введенія новаго распоряженія о лотереяхъ, представлявшихъ собою до отчетнаго года главное пособіе для существованія больницъ и вообще всѣхъ благотворительныхъ учрежденій.

Въ трехъ уѣздныхъ городахъ (Турекъ, Коло и Слупцахъ) вовсе нѣтъ больницъ, хотя въ нихъ издавна ощущается потребность. Возбужденный еще въ 1874 г. вопросъ объ учрежденіи городской больницы въ Турекъ въ отчетномъ году почти разрѣшенъ окончательно фактическимъ устройствомъ временной лечебницы, хотя это устройство еще и не успѣло воспользоваться санкціонированіемъ, почему существованіе ея *de-jure* не можетъ быть признаваемо. Для устройства Турекской Больницы мѣстный Совѣтъ Общественнаго Призрѣнія собралъ изъ добровольныхъ пожертвованій 3.253 р. 18 к. На счетъ этой суммы приготовлена мебель, больничное платье, посуда и другія больничныя принадлежности, а также часть денегъ употреблена на наемъ дома для помѣщенія больницы. По составленному и представленному на утвержденіе проекту, Турекская больница, впредь до изысканія средствъ на постройку собственнаго зданія, должна будетъ помѣщаться въ наемномъ домѣ, приспособленномъ на 27 кроватей, при чемъ собственный капиталъ этой больницы будетъ простирается до 8.664 р. 61½ к. Этотъ капиталъ образовался изъ 3.005 руб., перечисленныхъ уже изъ городскихъ суммъ въ собственность больницы, изъ 4.599 р. 34½ к., перечисленныхъ по книгамъ Польскаго Банка изъ остатковъ отъ суммы, предназначавшейся на содержаніе бывшаго приходскаго госпиталя въ Турекъ, и изъ добровольныхъ пожертвованій. Такимъ образомъ, доходъ отъ этого капитала и возвратъ лечебныхъ издержекъ исчисляется въ размѣрѣ 4.105 р. 68 к., не считая проблематическихъ доходовъ, а указанная сумма будетъ обеспечивать существованіе заведенія.

Для болѣе подробнаго ознакомленія съ кругомъ дѣйствій и состояніемъ больницъ необходимо изложить здѣсь обзоръ каждой изъ нихъ.

Больница Св. Троицы въ Калишѣ. Помѣщеніе этой Больницы изложено въ обзорѣ губерніи за 1874 г., почему въ настоящее время приходится

добавить, что изъ производившихся въ отчетномъ году работъ окончены постройки каменной двухъ-этажной пристройки для помѣщенія часовни и милосердія, новыхъ ретирадъ и зданія для прислуги и вскрытія труповъ. Вѣснѣ того, переложена крыша и произведены внутреннія передѣлки въ самомъ зданіи. Менѣ значительныя работы будутъ окончены въ 1876 г. На всѣ строительныя работы ассигновано было Министерствомъ Внутреннихъ Дѣлъ 21.855 р.

Въ теченіи отчетнаго года принято больныхъ обоого пола 1.063 чел. т. е. болѣе, сравнительно съ числомъ принятыхъ въ 1874 г., на 159 ч.; иное время пребыванія больного продолжалось до 22,4 дней, т. е. менѣе на 0,4 дн.; среднее число больныхъ въ сутки составляло 65,6 ч.,—менѣе на 5,4 ч.; умершій въ больницѣ приходился на 16,1 ч. поступившихъ на излеченіе, т. е. на 6,9 ч.; содержаніе каждаго больного въ сутки обходилось въ 42,2 к.,—менѣе на 0,3 к.

Эти данныя весьма ясно указываютъ степень улучшенія больницы съ тѣхъ поръ, какъ въ отчетномъ году, сравнительно съ предшествовавшимъ годомъ. Улучшенія эти зависели, главнымъ образомъ, отъ самаго улучшенія въ помѣщеніи больницы и больничнаго зданія, а также и отъ увеличенія доходовъ на 3.026 р. 97 к.

Оборотъ суммъ на содержаніе больницы выражается слѣдующими данными:

поступило доходовъ . . .	14.187 р. 93 к.
произведено расходовъ . . .	14.132 р. 18¼ к.
Осталось . . .	55 р. 74¾ к.

Въ числѣ расходовъ помѣщается и сумма 652 р. 50 к., выражающая стоимость содержанія при больницѣ 5 сестеръ милосердія.

Арендная плата съ больничныхъ земель доходила до 637 р. 83 к., а недвижимый капиталъ, хранищійся въ Польскомъ Банкѣ и ипотечно обезпеченный, возросъ до 25.518 р. 28¼ к.

Калишская еврейская больница помѣщается при тѣхъ же условіяхъ, какія указаны въ обзорѣ губерніи за 1874 г.

Въ теченіи отчетнаго года она приняла на излеченіе 354 души обоого пола, т. е., по сравненію съ данными минувшаго года, болѣе на 9 чел.; средняя продолжительность нахожденія въ больницѣ каждаго больного составляла 22,5 сутокъ, т. е. болѣе на 1,5 с.; среднее число больныхъ ежедневно составляло 21,1 ч.,—менѣе на 0,9 ч.; одинъ умершій приходился на 27,2 ч. лечившихся,—менѣе на 12,2 ч.; содержаніе каждаго больного въ сутки обходилось до 38,2 к.,—менѣе на 9,2 к.

Эти данныя указываютъ, что состояніе еврейской больницы нѣсколько улучшилось, сравнительно съ минувшимъ годомъ.

Оборотъ суммъ по содержанію больницы выражается слѣдующими данными:

поступило доходовъ . . .	4.206 р. 40½ к.
произведено расходовъ . . .	4.206 р. 40½ к.

Остатка не имѣется.

Капиталъ больницы, хранящійся въ Банкѣ и обезпеченный ипотечно, достигаетъ до 7.326 р. 31 к. Кромѣ того, больница владѣетъ отдаваемымъ въ наемъ домомъ, который требуетъ значительной починки.

Больница Всѣхъ Святыхъ въ Велюпѣ, по средствамъ существованія и по установленному порядку, должна быть названа лучшею между остальными больницами въ губерніи.

Въ 1875 г. поступило въ эту больницу на излеченіе 528 человѣкъ, по сравненію съ данными за 1874 г., болѣе на 210 ч.; среднее нахожденіе каждаго больного составляло 24,4 сутокъ,—менѣе на 5,0 сутокъ; въ сутки состояло больныхъ 33,9 ч.,—болѣе на 8,3 ч.; одинъ смертный случай приходился на 23,0 ч. поступившихъ,—менѣе на 8,6 ч.; содержаніе больного въ сутки обходилось въ 31,2 к.,—менѣе на 9,6 к.

Эти данныя указываютъ, что состояніе Велюпской больницы въ отчетномъ году значительно улучшено, что отчасти зависѣло и отъ увеличенія дохода на 1.282 р. 10 к.

Оборотъ суммъ по содержанію больницы выражается слѣдующими данными :

поступило доходовъ	5.418 р. 2¼ к.
произведено расходовъ	5.249 р. 12¼ к.
Осталось	168 р. 90 к.

Имущественное состояніе больницы осталось тоже, что было въ 1874 г.

Больница Св. Духа въ Конинѣ въ отчетномъ году приведена въ лучшее состояніе, сравнительно съ состояніемъ ея въ предшествовавшемъ году, при чемъ окончены работы по постройкѣ новаго флигеля.

Въ отчетномъ году въ эту больницу поступило 454 человѣка, по сравненію съ данными за 1874 г., менѣе на 29 ч.; среднее время пребыванія поступившаго доходило до 32,1 сутокъ,—болѣе на 8,6 с.; больныхъ въ сутки приходилось по 40,0 ч.,—болѣе на 8,9 ч.; одинъ смертный случай приходился на 9,9 больныхъ,—менѣе на 2,6 ч.; дневное содержаніе больного равнялось 32,4 к.,—менѣе на 6,2 к.

Эти данныя указываютъ, что состояніе Конинской больницы нѣсколько улучшилось, сравнительно съ 1874 г., хотя доходы ея уменьшились на 1.221 р. 75¼ к.

Оборотъ суммъ по содержанію больницы выражается слѣдующими данными:

поступило доходовъ	4.681 р. 52 к.
произведено расходовъ	4.630 р. 33¼ к.
Осталось	51 р. 18¼ к.

Имущественное состояніе больницы въ теченіи года не измѣнилось.

Больница Св. Николая въ Ленчицѣ. По неудобствамъ въ устр-вѣ больничнаго зданія, а также по недостаточному обезпеченію необходимыми принадлежностями, эта больница обращаетъ на себя особое вниманіе. До настоящаго времени Ленчицкому Совѣту Общественнаго Призрѣнія представлялось возможности улучшить состояніе больницы св. Николая, такъ какъ поступавшіе доходы не доставали даже на покрытіе текущихъ расходовъ, почему больничная администрація была иногда вынуждаема пріобрѣтать предметы потребленія въ долгъ на счетъ непредвидѣнныхъ поступленій изъ пожертвованій.

Въ отчетномъ году находилось на излеченіи 278 больныхъ, по сравненіи съ данными за 1874 г., болѣе на 33 чел.; среднее время пребыванія каждаго больного продолжалось 30,0 сутокъ,—менѣе на 1,7 с.; въ сутки приходилось по 23,0 больныхъ,—болѣе на 2,7 ч.; одинъ смертный случай приходился на 10,0 больныхъ,—болѣе на 0,2 ч.; дневное содержаніе больного обходилось въ 8,1 к.,—менѣе на 8,1 к.

Оборотъ суммъ по содержанію больницы выражается слѣдующими данными:

поступило доходовъ	4.322 р. 24 к.
произведено расходовъ	4.293 р. 33 ½ к.
Осталось	28 р. 90 ½ к.

Капиталь больницы, хранящійся въ Банкѣ, составляетъ, по прежнему, 2.500 р.

Больница Св. Иосифа въ Сѣрадзѣ. Состояніе больницы въ настоящемъ отношеніи въ теченіе года осталось въ томъ же видѣ, какой она имѣла въ предшествовавшемъ году; имущественное состояніе больницы тоже не изменилось.

Въ теченіи отчетнаго года въ ней находилось на излеченіи 263 души, по сравненію съ данными за 1874 г., болѣе на 21 ч.; среднее нахожденіе каждаго больного составляло 26,5 сутокъ,—менѣе на 3,1 с.; состояло въ сутки больныхъ 19,1 ч.,—болѣе на 2,3 ч.; одинъ умершій приходился на 8,5 ч.,—менѣе на 0,5 ч.; содержаніе одного больного обходилось въ 43,7 к.,—менѣе на 13,7 к.

Оборотъ суммъ по содержанію заведенія выражается слѣдующими данными:

поступило доходовъ	3.103 р. 31 к.
произведено расходовъ	3.096 р. 24 к.
Осталось	7 р. 7 к.

Изъ приведенныхъ выше сравненій нельзя не усмотрѣть, что состояніе всѣхъ больницъ въ губерніи вообще болѣе или менѣе улучшилось, сравнительно съ состояніемъ ихъ въ 1874 г. Эти улучшенія объясняются особымъ усердіемъ дѣлу всѣхъ вообще Совѣтовъ Общественнаго Призрѣнія, въ вѣдѣніи которыхъ всѣ существующія благотворительныя заведенія перешли отъ Варшавскаго Попечительнаго Совѣта въ самомъ печальномъ состояніи. Вслѣдствіе этого

каждому изъ существующихъ Совѣтовъ приходилось не только поддерживать устанавливающихся порядковъ при помощи частной благотворительности, но еще и изыскивать средства на улучшение состоянія ввѣренныхъ имъ заведеній.

Устроенныя въ отчетномъ году Губернскимъ Совѣтомъ Общественнаго Призрѣнія спектакли любителей, балъ и лотерея принесли чистаго дохода благотворительнымъ заведеніямъ г. Калиша 3.284 р. 89 к. Сверхъ сего, Уѣздные Совѣты собрали пожертвованій въ теченіи года, не считая 3.253 р. 18 к. на устройство Турецкой больницы, 2.202 р. 40 к. Такимъ образомъ, случайный годовой доходъ отъ пожертвованій доходилъ до 8.750 р., т. е. до такой суммы, на которую было бы возможно содержать двѣ уѣздныя больницы съ даровымъ леченіемъ больныхъ.

Къ настоящему обзору больницъ необходимо добавить, что умершій 12 Января отчетнаго года домовладѣлецъ Рафаилъ Розень по духовному завѣщанію отказалъ въ пользу Калишской больницы Св. Троицы и еврейской больницы по 450 р., ипотечно обезпечивъ эту сумму на оставшейся послѣ его смерти недвижимой собственности, съ обязательствомъ уплаты съ этой суммы 5% въ пользу каждой больницы.

в) Эпидеміи и эпизоотіи.

Отчетный годъ, подобно предшествовавшему, долженъ быть отнесенъ къ самымъ благоприятнымъ въ санитарномъ отношеніи, такъ какъ въ теченіи оного не было эпидемій и эпизоотій, которыя бы принимали замѣтные размѣры.

Изъ эпидемическихъ болѣзней въ нѣкоторыхъ уѣздахъ проявлялись: оспа, кровавый поносъ, скарлатина и сыпной тифъ, но проявленіе этихъ болѣзней имѣло характеръ спорадическій.

По собраннымъ свѣдѣніямъ, оказывается, что оспа проявлялась въ Калишскомъ и Кольскомъ уѣздахъ, при чемъ заболѣвшихъ считалось 63 человѣка, изъ коихъ умерло 16 душъ. Кровавый поносъ свирѣпствовалъ особенно въ Велюнскомъ уѣздѣ, гдѣ заболѣвшихъ считалось 560 д., изъ коихъ умерло 90 ч., а также въ Калишскомъ и Кольскомъ уѣздахъ, въ коихъ было заболѣвшихъ 134 ч. и умершихъ 26 ч. Скарлатина спорадически проявлялась въ одномъ Кольскомъ уѣздѣ, гдѣ считалось заболѣвшихъ 79 ч., а изъ числа ихъ умершихъ 12 ч. Сыпной тифъ проявился въ г. Калишѣ между заключенными въ мѣстной тюрьмѣ. Болѣзнь эта была занесена однимъ изъ вновь прибывшихъ въ тюрьму и держалась весьма упорно, не смотря на энергическія мѣры, принятыя для прекращенія ея. Заболѣвшихъ было всего 24 ч., изъ коихъ умерло 4 ч.

Въ теченіи отчетнаго года не было ни одного случая проявленія чумы на рогатомъ скотѣ. По собраннымъ свѣдѣніямъ, число заболѣвшихъ и павшихъ домашнихъ животныхъ отъ другихъ эпизоотическихъ болѣзней выражается слѣдующими данными:

Сибирская язва на рогатомъ скотѣ проявлялась во всѣхъ уѣздахъ, за исключеніемъ Слупецкаго; особенно сильно она распространялась въ Турекскомъ уѣздѣ, гдѣ было заболѣвшихъ 114 головъ скота, изъ коихъ пало 100 г. Въ заболѣвшихъ язвою считалось 324 г., изъ коихъ пало 259 г.

Сибирскою язвою было поражено 11 лошадей, 27 овецъ, 3 свиньи и 4 баки; всѣ заболѣвшія животныя пали.

Сапомъ было поражено 70 лошадей; всѣ заболѣвшія излечены.

Парша на лошадяхъ поразила 68 лошадей; всѣ заболѣвшія излечены.

Въ Слупецкомъ уѣздѣ свирѣпствовала оспа на овцахъ, отъ которой пало 1.367 штукъ, изъ коихъ 337 пало.

Въ Турекскомъ и Кольскомъ уѣздахъ рогатый скотъ заболѣвалъ ящуркою. Заболѣвшихъ животныхъ насчитывалось до 994 головъ, изъ коихъ 10 г. пало.

Въ Кольскомъ уѣздѣ попадались бѣшенныя собаки, коихъ насчитывалось 10 штукъ; всѣ онѣ были убиты.

г) Насильственная смерть.

(Приложеніемъ къ этой статьѣ служить вѣдомость № 7.)

Изъ прилагаемой вѣдомости № 7 видно, что въ отчетномъ году умерло отъ насильственной и случайной смерти 493 человека, а въ томъ числѣ мужчинъ 304 и женщинъ 189. Сравнивая эти данныя съ подобными же данными 1874 г., найдемъ, что въ отчетномъ году число случаевъ увеличилось на 11%. Такъ какъ это увеличеніе произошло, почти по каждому роду случаевъ въ одинаковой дѣльности, пропорціонально, безъ всякой видимой причины, поэтому слѣдуетъ допустить, что собранныя за отчетный годъ свѣдѣнія отличаются болѣе точностью, нежели за 1874 г. Единственнымъ источникомъ для собиранія приводимыхъ здѣсь смертныхъ случаевъ служатъ мѣстные управленія, на дѣятельность которыхъ было обращено вниманіе при первоначальной губернской ревизіи ихъ въ срединѣ и въ концѣ 1874 г., поэтому, естественно, донесенія ихъ въ 1875 г. о насильственныхъ и случайныхъ смертяхъ являются болѣе точными.

Сопоставляя приведенныя данныя съ общимъ числомъ умершихъ въ отчетномъ году, найдемъ, что на 100 умершихъ вообще приходилось 3,0 ч. умершихъ отъ непредвидѣнныхъ неблагоприятныхъ случайностей и насилія, на 100 мужчинъ — 3,7 м., а на 100 женщинъ — 2,3 ж. Эти выводы указываютъ, что женщины являются гораздо рѣже жертвами случайной и насильственной смерти. Не трудно найти также, что на 100 умершихъ въ городахъ приходилось 2,9 случаевъ смерти отъ насилія и случайностей, а на 100 умершихъ въ деревняхъ — 3,1 случая, т. е. что въ деревняхъ умираетъ на 1,1% болѣе, нежели въ городахъ. Впрочемъ, эти выводы весьма разнятся между собою по родамъ случайностей и насилія.

Изъ всѣхъ указанныхъ случаевъ смерти наибольшее число случаевъ обусловлено влиялось неблагоприятными случайностями (272), за тѣмъ числомъ умершихъ (132), найдено мертвыхъ тѣлъ (36), жертвъ самоубійства (19).

Значительное число утонувших (81) объясняется значительным числом рѣкъ и рѣчекъ, пересекающихъ площадь губерніи. Можно съ увѣренностью сказать, что число утонувшихъ въ колодцахъ въ отчетномъ году весьма не велико, такъ какъ во всѣхъ мѣстностяхъ въ губерніи срубы колодцевъ возвышены до закономъ определенной высоты и при томъ почти всѣ колодцы снабжены крышками.

Изъ числа 54 случаевъ смерти сгорѣвшихъ и убитыхъ на пожарахъ въ отчетномъ году было всего два случая дѣйствительно сгорѣвшихъ на пожарахъ, остальные 52 случая произошли исключительно отъ обжоговъ малолѣтнихъ дѣтей изъ крестьянской среды, большею частью, вслѣдствіе обычая крестьянъ оставлять малолѣтнихъ дѣтей при уходѣ на полевыхъ работы на произволъ судьбы.

Изъ числа 34 душъ, павшихъ жертвами смертоубійства, значится дѣтоубійствъ 20 и смертоубійствъ 14. Эти жертвы въ отчетномъ году происходятъ исключительно изъ среды поселянъ.

Изъ 19 случаевъ самоубійствъ 16 случаевъ относится къ мужчинамъ и три случая къ женщинамъ, что весьма рѣзко свидѣтельствуетъ о болѣе склонности къ самоубійству мужчинъ, нежели женщинъ.

д) Богадѣльни и пріюты.

Число и мѣсто богадѣленъ и дѣтскихъ пріютовъ, состоящихъ въ вѣдѣніи Совѣтовъ Общественнаго Призрѣнія, въ теченіи отчетнаго года не измѣнилось. Необходимо, однакоже, замѣтить, что домъ богадѣльни въ Ленчицѣ пришолъ въ такую ветхость, что дальнѣйшее помѣщеніе въ немъ богадѣльни оказалось невозможнымъ, поэтому Ленчицкій Уѣздный Совѣтъ приобрѣлъ покупкою частный домъ за 2.250 р., образовавшіеся отъ процентнаго вклада богадѣльни, и въ этотъ домъ перевѣлъ всѣхъ призрѣваемыхъ; старое же зданіе богадѣльни предназначено къ продажѣ на сносъ. Точно также, слѣдуетъ упомянуть, что въ отчетномъ году не былъ открытъ, по неимѣнію помѣщенія, дѣтскій пріютъ въ Велюнѣ, закрытый въ 1873 г. Въ концѣ отчетнаго года Велюнскій Совѣтъ Общественнаго Призрѣнія приобрѣлъ покупкою частный домъ вмѣстѣ съ садомъ и огородомъ за 4.000 р. Необходимая для покупки дома сумма образовалась, главнымъ образомъ, изъ добровольныхъ пожертвованій, а также изъ сбереженій въ размѣрѣ 500 р., образовавшаго отъ пособія пріюту въ 1874—5 г. отъ казны. Въ настоящее время остается произвести еще доплату въ 700 р. за этотъ домъ, которая будетъ сдѣлана изъ средствъ заведенія до 1-го Юля 1876 г., съ какаго времени и предположено открыть временно пріостановленное существованіе пріюта.

Состояніе богадѣленъ и пріютовъ, состоящихъ въ вѣдѣніи Совѣтовъ Общественнаго Призрѣнія, выражается въ отчетномъ году слѣдующими данными:

Наименованіе богадѣльнъ и пріютовъ	Число призрѣ- вавшихся	Годовое содер- жаніе		Пособіе отъ казны	Запасный капиталь	
		Руб.	Коп.		Рубли	Руб.
Богадѣльни:						
Калишская	45	2.810	60	100	2.773	57
Ленчицкая	26	572	12½	—	3.569	53
Сѣрадзская	12	652	7	115	2.711	—
Слупецкая	12	621	91	—	2.807	53
Кольская	20	123	74½	—	552	66½
Турекская	6	272	30	—	1.270	83½
Вартская	5	861	—	—	10.677	53
Дѣтскіе пріюты:						
Калишскій	100	1.815	61	250	6.559	89½
Сѣрадзскій	30	734	50	150	1.468	78
Велюнскій	—	—	—	250	—	—
Итого	256	8.463	86	865	32.391	33½

Сравнивая эти данныя съ подобными же данными за 1874 г., найдемъ, что число призрѣвавшихся уменьшилось на 11 человекъ; содержаніе увеличилось на 1.557 р. 59¼ к. и запасный капиталъ сихъ заведеній уменьшился на 4.737 р. 93¼ к.

Уменьшеніе запаснаго капитала послѣдовало, вслѣдствіе пріобрѣтенія въ Ленчицѣ и Велюнѣ домовъ для пріютовъ и вслѣдствіе отчисленія суммы въ счетъ капитала Турекской больницы.

Главными средствами существованія богадѣльнъ и пріютовъ являются проблематическіе доходы отъ подаяній, пожертвованій и сборовъ съ увеселеній; кромѣ того, постояннымъ источникомъ составляютъ проценты съ запасныхъ капиталовъ, а также пособія отъ казны. Богадѣльни же, сверхъ сего, получаютъ доходъ съ собственныхъ недвижимостей, отдающихся въ аренду. Доходъ отъ этихъ недвижимостей въ отчетномъ году выражается слѣдующими данными: Калишской богадѣльни — 700 р., Ленчицкой — 625 р., Сѣрадзской — 226 р. 15 к., Слупецкой — 519 р. 5 к., Кольской — 106 р. 80 к., Турекской — 22 р. 15 к. и Вартской — 459 р. 84 к.

Къ сему слѣдуетъ добавить, что въ вѣдѣніи Губернскаго Совѣта Общественнаго Призрѣнія состоитъ особый капиталъ въ размѣрѣ 4.189 р. 66 к.,

оставшіяся отъ бывшаго въ Калишѣ благотворительнаго общества. Проценты отъ этого капитала должны раздаваться неимущимъ жителямъ Калиша и его окрестностей, которые стѣсняются просить подаванія. Изъ полученныхъ Совѣтомъ процентовъ (448 р. 34 к.), роздано въ теченіи года 53 лицамъ 347 р. 50 к., т. е. среднимъ числомъ по 6 р. 55 к. на каждаго.

Состояніе богадѣльнъ и приютовъ, хотя и улучшилось въ отчетномъ году, но все таки его нельзя назвать удовлетворительнымъ. По не имѣнію средствъ существованія, призрѣваемымъ въ этихъ заведеніяхъ не возможно предоставлять, кромѣ предметовъ первой нужды, еще и нѣкоторыя удобства въ обстановкѣ.

Число и положеніе 29 богадѣльнъ, находящихся, на основаніи Высочайшаго указа 19 Іюня 1870 г., въ завѣдываніи гминныхъ управленій въ теченіи отчетнаго года не измѣнилось. Большинство изъ этихъ заведеній носитъ вполне частный характеръ, такъ какъ средства существованія ихъ зависятъ отъ частныхъ лицъ, обязанныхъ учредителями богадѣльнъ выдавать опредѣленное пособіе.

Къ очерку сихъ учреждений, изложенному въ обзорѣ губерніи за 1874 г., необходимо нынѣ добавить, что въ Ленчицкомъ уѣздѣ существуетъ одна богадѣльня, имѣющая вполне частный характеръ. Она помѣщается въ частномъ домѣ владѣльца Прондзинскаго и имѣетъ обезпеченный ипотекою капиталъ въ размѣрѣ 900 р., проценты съ котораго (45 р.) составляютъ главный фондъ существованія штатнаго числа 6 старцевъ. Кромѣ того, нынѣшний владѣлецъ имѣнія предоставляетъ богадѣльни пользоваться однимъ моргомъ земли.

По собраннымъ нынѣ свѣдѣніямъ, въ Ленчицкомъ уѣздѣ имѣются еще четыре отдѣльныя суммы, пожертвованныя разными лицами для устройства богадѣльнъ на опредѣленныхъ жертвователями основаніяхъ. Три суммы въ размѣрѣ 3.846 р. 68 к. находятся до настоящаго времени въ Банкѣ и одна сумма въ размѣрѣ 750 р. обезпечена на ипотеку частнаго имѣнія съ тѣмъ, чтобы проценты отъ оной (37 р. 50 к.) ежегодно раздавались владѣльцемъ бѣднѣйшимъ крестьянамъ мѣстной деревни.

Обозрѣвая богадѣльни и приюты, невозможно умолчать о Калишскомъ приютѣ для дѣтей православнаго исповѣданія, находящемся въ вѣдѣніи мѣстнаго православнаго приходскаго попечительства.

Всѣхъ призрѣваемыхъ дѣтей въ отчетномъ году числилось 22, изъ коихъ трое отдано съ обученію мастерствамъ и одно возвращено родителямъ, почему въ 1-му Января состоитъ всего 18 дѣтей, изъ коихъ 9 мальчиковъ и столько же дѣвочекъ. Кромѣ сего, приютъ выдаетъ пособіе на воспитаніе двухъ дѣтей на-сторонѣ.

Призрѣваемые дѣти воспитываются или въ мѣстныхъ гимназіяхъ или въ начальномъ училищѣ.

Матеріальное обезпеченіе этого приюта выражается слѣдующими данными:

оставалось отъ расходовъ 1874 г.	215 р. 97 к.
поступило наличными деньгами	2.354 р. 76 к.

Итого . . . 2.570 р. 73 к.

Кромѣ того, оказана помощь разными лицами вещами и получено 343 на одежду дѣтей.

Въ теченіи года израсходовано 1.477 р. 84 к., а слѣдовательно остава въ наличности 1.092 р. 91 к. Изъ этого остатка приобретено процентныхъ бумагъ на 807 р. 6 к., почему дѣйствительный остатокъ равняется 285 р. 83 к.

Содержаніе одного призрѣваемаго въ сутки обошлось среднимъ числомъ 21

Капиталъ пріюта къ 1-му Января 1876 г. состоитъ изъ:

наличнаго остатка . . .	285 р. 83 к.
процентныхъ бумагъ . . .	3.273 р. 42 к.

Итого . . . 3.559 р. 24 к.

Кромѣ того, пріютъ владѣетъ инвентаремъ цѣнностью до 625 р. 65 к. имѣетъ запасъ матеріаловъ на 160 р. 50 к. и состоитъ ему въ долгу 123 16 к. Сверхъ сего, въ кассѣ пріюта находится принадлежащій бывшему воспитаннику билетъ цѣнностью въ 80 р. 27 к.

Изъ приведенныхъ данныхъ видно, что матеріальное обезпеченіе пріюта теченіи отчетнаго года, сравнительно съ предшествовавшимъ, возросло на 1.092 р. 89 к. и что вообще существованіе его на будущее время прочно обезпечено.

Оканчивая настоящую статью, нельзя не упомянуть, что въ средѣ общества города Калиша возникла мысль объ учрежденіи благотворительнаго общества цѣлью помощи крайне нуждающимся и для искорененія нищенства. Учрежденіе этого благотворительнаго общества тѣсно связано съ утверженіемъ составленнаго устава и приготовляемаго нынѣ къ представленію на утверженіе.

V. Народное Просвѣщеніе.

а) Учебныя заведенія.

(Приложеніемъ къ этой статьѣ служить ведомость № 8).

Всѣхъ учебныхъ заведеній въ Калишской губерніи состояло къ 1-му Января 1876 г. 420, а въ томъ числѣ въ городахъ — 72 и въ уѣздахъ — 348.

По своему наименованію, заведенія распредѣляются слѣдующимъ образомъ:

мужская гимназія	1.
женская гимназія	1.
учительская семинарія	1.
образцовое училище	1.
частныхъ мужскихъ заведеній	5.
частныхъ женскихъ заведеній	16.
воскресно-ремесленныхъ училищъ	10.
воскресно-комерческихъ училищъ	1.
евангелическихъ училищъ (канторатовъ)	122.
начальныхъ училищъ	262.

Итого . . . 420.

Сравнивая эти данныя съ подобными же данными за 1874 г., найдемъ, что число канторатовъ уменьшилось на 8, число начальныхъ училищъ увеличилось на 14 и число частныхъ учебныхъ заведеній увеличилось на 3. Вслѣдствіе такихъ переѣвъ, число учебныхъ заведеній увеличилось, сравнительно съ числомъ ихъ въ 1874 г., на 9.

Во всѣхъ поименованныхъ училищахъ состояло учащихся къ 1-му Января 1876 г.:

мужскаго пола	13.811 д. или 63,9%.
женскаго пола	8.831 ,, 36,1%.
Итого	22.642 д.

Опредѣля отношеніе училищъ и учащихся къ общему числу населенія, найдемъ, что одно училище приходилось на 1.668 д., а одинъ учащійся на 30 душъ, или же на 100 душъ населенія приходилось учащихся 3,2 д.

Находя отношеніе учащихся въ городахъ и деревняхъ къ городскому и деревенскому населенію, получимъ, что въ городахъ на 100 душъ населенія приходится 6,4 учащихся, а въ деревняхъ — 2,7, т. е. менѣе на 3,7 учащихся.

По собраннымъ свѣдѣніямъ, распредѣленіе учащихся по вѣроисповѣданію выражается слѣдующими данными для каждаго рода учебныхъ заведеній:

Наименованіе заведеній	Православныхъ	Католиковъ	Протестантовъ	Евреевъ
Мужская гимназія	20	221	20	39
Женская гимназія	25	70	7	53
Учительская семинарія . .	1	81	—	1
Образцовое училище	6	46	3	2
Кантораты	—	—	3.373	—
Начальныя училища	114	14.115	1.895	852
Итого	166	14.533	5.298	947 *)

Приведенныя данныя указываютъ, что протестантское населеніе весьма мало заинтересовано средними учебными заведеніями, такъ какъ учащихся въ нихъ всего только 30. Въ учительской же семинаріи нѣтъ ни одного протестанта,

*) Распредѣленіе учащихся по вѣроисповѣданію въ частныхъ учебныхъ заведеніяхъ и въ воскресныхъ училищахъ не приводится въ отчетномъ году, по не имѣнію вполнѣ точныхъ свѣдѣній.

какъ будто бы лица протестантскаго исповѣданія не считаютъ для себя выгодною педагогическую дѣятельность. Особенно велико число протестантовъ въ канторатахъ, которые и до настоящаго времени сохраняютъ еще рѣзкій характеръ нѣмецкихъ школъ.

По недостатку данныхъ, невозможно съ точностію опредѣлить отношеніе учащихся по вѣроисповѣданію къ общему числу населенія по вѣроисповѣданію. Не смотря на это, можно предполагать, что это отношеніе весьма мало измѣнилось, сравнительно съ предшествовавшимъ годомъ, т. е. на 100 человекъ приходилось:

въ средѣ протестантовъ	. 9,7	учащихся
„ католиковъ	. . 2,7	„
„ евреевъ	. . . 1,9	„

Изъ этихъ данныхъ слѣдуетъ вывести, что въ средѣ протестантовъ существуетъ наибольшая потребность въ обученіи, хотя потребность эта ограничивается главнымъ образомъ начальными училищами. Незначительный процентъ учащихся изъ еврейской среды слѣдуетъ объяснять тѣмъ, что еврейское населеніе въ большей части считаетъ необходимымъ обучать дѣтей чтенію и письму только на древне-еврейскомъ языкѣ, который является для нихъ не только необходимымъ въ религиозномъ отношеніи, но еще важнымъ и какъ значительное средство въ жизни практической, способствующее ихъ замѣнотости.

б) Народное образованіе.

Для ознакомленія съ ходомъ образованія въ губерніи и съ положеніемъ учебныхъ заведеній вообще въ теченіи отчетнаго года, необходимо изложить здѣсь обзоръ отдѣльно каждаго рода учебныхъ заведеній.

а) Калишская мужская гимназія. Коренныхъ преобразованій, которыя клонились бы къ измѣненію внутренняго строя гимназіи, въ теченіи отчетнаго года не было предпринимаемо. Тѣмъ не менѣе нѣкоторыя распоряженія Министерства Народнаго Просвѣщенія не могли остаться безъ благотворнаго вліянія на состояніе учебной части заведенія. Изъ числа этихъ распоряженій особеннаго вниманія заслуживаетъ предоставленіе педагогическому совѣту гимназіи права ходатайствовать предъ Попечителемъ Округа о переводѣ въ слѣдующій классъ учениковъ, признанныхъ совѣтомъ гимназіи достойными перевода, но не удовлетворившихъ, по испытаніямъ, всѣмъ тѣмъ условіямъ, которыя постановлены правилами объ испытаніяхъ для перевода въ ближайшей высшей классъ. Пользуясь этимъ правомъ, педагогическій совѣтъ гимназіи входилъ съ ходатайствомъ о допущеніи переэкзаменовки для 3 учениковъ и о переводѣ 6 учениковъ въ слѣдующій классъ, которые, на основаніи дѣйствующихъ правилъ, не могли быть удостоены перевода. Ходатайство это было удовлетворено безъ всякихъ измѣненій.

Въ началѣ отчетнаго года числилось учениковъ въ гимназіи 289; число это ко времени наступленія переводныхъ экзаменовъ уменьшилось до 285; изъ этого числа удостоено перевода въ слѣдующіе высшіе классы 187 учениковъ и окончило гимназію съ аттестатами зрѣлости 6 учениковъ. Изъ этихъ данныхъ не трудно найти, что на 100 учениковъ приходилось удостоенныхъ повышенія 67,7 уч., т. е., сравнительно съ числомъ переведенныхъ учениковъ въ 1874 г., болѣе на 9,4.

Изъ числа 92 учениковъ, оставшихся въ томъ же классѣ на второй годъ, 36 учениковъ, т. е. 39,1 % оставили вовсе заведеніе, изъ числа же 187 учениковъ, удостоившихся переводовъ, выбылъ изъ заведенія 21 ученикъ, т. е. 11,2 %. Такимъ образомъ къ началу новаго педагогическаго года (въ Августѣ м. 1875 г.) изъ 279 учениковъ оставило гимназію 57 воспитанниковъ, т. е. 20,4 % или же болѣе одной пятой всего состава учащихся.

По доставленнымъ Директоромъ Калишской гимназіи свѣдѣніямъ, изъ оставшихся гимназію:

поступило въ Калишское VI классное частное реальное училище	25 уч.
въ другія казенныя заведенія	17 „
оставило школу вообще	13 „
уволень изъ гимназіи	1 „
умеръ	1 „

Итого 57 уч.

Признавая эти свѣдѣнія заслуживающими довѣрія, нельзя не сдѣлать изъ нихъ того утѣшительнаго вывода, что изъ числа оставшихся гимназію, только одна четверть воспитанниковъ окончательно оторвалась отъ школы, три четверти же поступили въ другія учебныя заведенія.

Изъ числа 285 учениковъ, состоявшихъ въ концѣ 1874/5 г., осталось въ гимназіи на слѣдующій педагогическій годъ — 222 уч., вновь поступило 80 уч., итого числилось въ гимназіи во второй половинѣ отчетнаго года 302 уч. Къ концу же года осталось всего 300 уч., такъ какъ 2 уч. выбыли изъ гимназіи за не внось платы за право слушаніе уроковъ.

За послѣдніе 6 лѣтъ къ концу каждаго учебнаго года числилось въ гимназіи слѣдующее число воспитанниковъ:

въ 1869/70	371 в.
„ 1870/1	318 „
„ 1871/2	320 „
„ 1872/3	313 „
„ 1873/4	271 „
„ 1874/5	285 „

Эти данныя указываютъ, что съ 1869 г. по конецъ 1874/5 года число воспитанниковъ гимназіи уменьшилось на 86 душъ.

б) Калишская женская гимназія. По заявленію Начальницы Калишской Учебной Дирекціи, учебно-воспитательное дѣло въ этой гимназіи шло въ отчетномъ году въ удовлетворительномъ состояніи.

Хотя преподаваніе въ этой гимназіи, какъ русскаго языка, такъ и вообще предметовъ гимназическаго курса ведено было съ успѣхомъ, тѣмъ не менѣе въ разговорномъ русскомъ языкѣ воспитанницъ замѣчаются неправильности въ выраженіяхъ. Причиною этому служитъ то обстоятельство, что воспитанницы въ большинствѣ употребляютъ внѣ стѣнъ заведенія свой природный языкъ польскій или нѣмецкій. Въ письменныхъ же изложеніяхъ воспитанницъ по-русски благодаря особенному усердію къ дѣлу образованія всего учебнаго персонала гимназіи, встрѣчается гораздо меньше неправильностей, нежели въ устной рѣчи. Въ учебно-воспитательномъ отношеніи, особую пользу приносятъ воспитанницамъ воскресно-литературныя чтенія, которыя, знакомя ихъ съ лучшими произведеніями русскихъ авторовъ, развиваютъ въ нихъ вкусъ и охоту къ чтенію. Несмотря на значительное требованіе со стороны воспитанницъ русскихъ книгъ къ чтенію, ученическая бібліотека въ гимназіи, по недостатку средствъ, отличается значительною неполнотою.

По собраннымъ свѣдѣніямъ, въ женской гимназіи состояло слѣдующее число воспитанницъ за послѣдніе 6 лѣтъ:

къ концу 1870 г.	101 в.
„ 1871	108 „
„ 1872	95 „
„ 1873	89 „
„ 1874	111 „
„ 1875	155 „

Эти данныя весьма ясно свидѣтельствуютъ, что въ средѣ мѣстнаго населенія доврѣе къ гимназическому образованію дѣвушекъ въ послѣдніе два года возростае болѣе и болѣе, что слѣдуетъ объяснять, прежде всего, направленіемъ образованія и отношеніемъ къ нему лицъ, поставленныхъ во главѣ учрежденія. Приливъ воспитанницъ въ отчетномъ году въ низшій классъ былъ на столько великъ, что приходилось, по недостатку класснаго помѣщенія, отказывать въ приѣмѣ въ гимназію явившимся въ числѣ послѣднихъ на приемныя испытанія. Подобнаго прилива можно ожидать и въ будущемъ году, хотя гимназія, по ограниченности помѣщенія, будетъ поставлена въ печальную необходимость отказывать въ приѣмѣ, главнымъ образомъ, въ низшій классъ.

в) Учительская семинарія въ Ленцицѣ. Семинарія, преслѣдующая главную свою цѣль — подготовленіе воспитанниковъ къ педагогической дѣятельности въ начальныхъ училищахъ, старается развивать въ нихъ также любознательность и способность къ дальнѣйшему самообразованію. Въ числѣ преподаваемыхъ предметовъ на первомъ планѣ, по мѣстнымъ условіямъ, стоитъ русскій языкъ. Для основательнаго усвоенія воспитанниками русскои рѣчи, можно ожидать все

хороших послѣдствій отъ устройства при семинаріи общихъ ученическихъ квартиръ во вновь пріобрѣтенномъ въ отчетномъ году домѣ. Въ этихъ квартирахъ помѣщается 72 воспитанника семинаріи и 5 восп. образцоваго училища. Чтобы дать менѣе ознакомленнымъ съ русскою рѣчью возможность скорѣйшаго съ нею ознакомленія, въ каждой комнатѣ помѣщаются по нѣсколько учениковъ одного и того же курса, при чемъ въ общихъ квартирахъ разговорный русскій языкъ считается обязательнымъ для каждого изъ живущихъ тамъ.

Число воспитанниковъ семинаріи въ отчетномъ году увеличилось на 13 человекъ. Такое увеличеніе слѣдуетъ объяснять, главнымъ образомъ: а) предоставленіемъ льготъ по отбыванію воинской повинности воспитанникамъ семинаріи и вышедшимъ изъ нея учителямъ начальныхъ училищъ; б) отпускомъ суммы на стипендіи для подготовляющихся къ поступленію въ семинарію и в) устройствомъ общихъ квартиръ, являющимся значительною поддержкою матеріальнаго обезпеченія воспитанниковъ.

При упомянутой семинаріи состоитъ образцовое училище, достойное своего наименованія, какъ по дѣлу учрежденія, такъ и по установленному въ ономъ порядку и направленію. Занимая положеніе начального училища, оно является пробнымъ камнемъ въ дѣлѣ преподаванія и вообще воспитательной дѣятельности для воспитанниковъ семинаріи, при чемъ воспитанники — преподаватели усваиваютъ себѣ, подъ руководствомъ воспитателей семинаріи, приемы преподаванія и приучаются къ строю школы и порядкамъ въ ней.

При Ленчицкой семинаріи въ отчетномъ году состоялся шести-недѣльный съѣздъ учителей начальныхъ училищъ. Этотъ съѣздъ, руководимый непосредственно Начальникомъ Учебной Дирекціи, весьма много способствовалъ ознакомленію учителей начальныхъ училищъ съ ходомъ занятій и съ порядками образцоваго училища, а вмѣстѣ съ этимъ онъ имѣлъ и весьма благотворное нравственное вліяніе на составъ учителей начальныхъ училищъ, устанавливая солидарность ихъ взглядовъ на дѣло и на положеніе вѣрренныхъ имъ училищъ и внушая имъ необходимость единства дѣйствій для правильнаго и цѣлесообразнаго преподаванія.

г) Частныя учебныя заведенія. Изъ четырехъ бывшихъ четырехъ-классныхъ мужскихъ училищъ (прогимназій) съ классическимъ направленіемъ Калишское и Ленчицкое училища преобразованы въ отчетномъ году въ реальныя, при чемъ училище въ Калишѣ, содержимое бывшимъ учителемъ Калишской мужской гимназіи Павловичемъ, преобразовано въ шестиклассное реальное училище.

Въ этомъ училищѣ состояло къ концу отчетнаго года 165 воспитанниковъ; можно предполагать, что число ихъ съ каждымъ годомъ будетъ болѣе и болѣе увеличиваться, если только не измѣнится въ немъ тотъ строй заведенія, какой установился въ первый годъ его существованія, и если не ослабѣетъ довѣріе къ нему мѣстнаго интеллигентнаго общества, которое относится къ заведенію весьма

сочувственно и словомъ, и дѣломъ. Не смотря, однакоже, на установленное довѣріе общества къ названному училищу, оно обезпечено весьма недостаточнѣе, такъ какъ не имѣетъ ни лабораторій, ни кабинетовъ, какіе оказываются необходимыми для шестикласснаго реального училища, и устройство ихъ должно принадлежать едва ли близкому будущему. Во всякомъ же случаѣ, судя по количеству воспитанниковъ въ первый годъ его существованія, нельзя не признать, что оно должно занять мѣсто на ряду съ мѣстною мужскою гимназіею съ классическимъ направлениемъ.

Въ Ленчицкомъ 4-классномъ реальномъ училищѣ числится въ отчетномъ году всего только 55 воспитанниковъ.

Изъ двухъ классическихъ 4-классныхъ прогимназій, существующихъ въ Сѣрадзѣ и Конинѣ, первенство принадлежитъ прогимназіи въ Конинѣ, которая содержится воспитанникомъ Варшавскаго Университета Лаговскимъ.

Пятымъ и послѣднимъ частнымъ учебнымъ заведеніемъ для мальчиковъ является начальное еврейское училище 3-го разряда въ Калишѣ съ вечернимъ курсомъ преподаванія для молодыхъ людей купеческаго и ремесленнаго званія.

Въ числѣ 16-ти частныхъ учебныхъ заведеній для дѣвочекъ находится одно 4-классное училище въ Ленчицѣ, одно 3-классное училище въ Сѣрадзѣ, а также въ другихъ мѣстностяхъ — два 2-классныхъ и 12 начальныхъ одно-классныхъ училищъ. Изъ всѣхъ этихъ училищъ особеннаго вниманія заслуживаетъ 4-классное училище въ Ленчицѣ, содержимое Г-жею Лаурисевичъ. Это училище стоитъ въ такомъ положеніи, что окончившія въ немъ полный курсъ наукъ могутъ съ успѣхомъ исполнять обязанности учительницъ въ начальныхъ училищахъ, а нѣкоторыя изъ нихъ могутъ даже конкурировать съ преподавателями, специально подготовленными къ должностямъ учителей-сихъ училищъ.

Обозрѣвая частныя учебныя заведенія, нельзя не упомянуть, что въ отчетномъ году было обвиняемо 35 лицъ, уличенныхъ въ обученіи дѣтей грамотѣ безъ дозволенія учебнаго начальства. Почти всѣ обвиненные принадлежать къ числу бѣдняковъ, при чемъ занятія ихъ обученіемъ дѣтей составляло для нихъ средство для существованія.

д) Воскресныя училища. Въ числѣ воскресныхъ училищъ состоитъ 10 училищъ для ремесленниковъ и одно училище въ г. Калишѣ для торговцевъ. Положеніе ремесленныхъ училищъ въ теченіи отчетнаго года, сравнительно съ предшествовавшимъ годомъ, ни сколько не улучшилось, главнымъ образомъ вслѣдствіе крайне недостаточнаго матеріальнаго обезпеченія ихъ, а за тѣмъ вслѣдствіе невниманія къ этимъ училищамъ ремесленниковъ, которые не считаютъ необходимымъ посылать учениковъ своихъ въ училища и слѣдить за ихъ ратнымъ посѣщеніемъ оныхъ.

Положеніе же коммерческаго училища въ Калишѣ годъ отъ году улучшается благодаря усердію преподавателей, а также сочувствію къ нему мѣстнаго купца.

ческаго сословія, которое болѣе всего должно быть заинтересовано состояніемъ этого училища.

е) Евангелическія училища, именуемія канторатскими. Въ отчетномъ году число этихъ училищъ уменьшилось на 8 и достигаетъ 122. Изъ числа закрытыхъ училищъ два преобразованы въ начальныя училища.

Содержаніе этихъ училищъ обошлось въ отчетномъ году евангелическому населенію, содержащему ихъ, въ 6.814 р. 15 к., а въ томъ числѣ:

внесено евангелическими обществами	4.464 р. 29½ к.
выдано натурою на сумму до	2.190 р. 85½ к.
отпущено изъ церковныхъ суммъ	129 р. — к.
процентовъ отъ капиталовъ	30 р. — к.

Хотя преподаваніе государственнаго языка въ этихъ училищахъ, благодаря особымъ стараніямъ Начальника Учебной Дирекціи, мало по малу вводится, тѣмъ не менѣе училища эти и до послѣдняго времени носятъ явный характеръ чисто нѣмецкихъ обще-образовательныхъ школъ.

Такъ какъ канторатскія школы утратили исключительную цѣль учрежденія ихъ, заключающуюся въ ознакомленіи дѣтей съ правилами вѣры и обрядами церкви, и получили значеніе школъ для обученія грамотѣ, поэтому завѣдываніе ими Евангелическою Консисторіею и самый характеръ ихъ являются нежела-тельными.

ж) Начальныя училища. Въ ряду учебныхъ заведеній въ губерніи особенное вниманіе и по своей численности, и по значенію обращаютъ на себя начальныя училища, являющіяся учрежденіемъ для низшаго сословія, которое и выражаетъ собою массу населенія или иначе говоря—народъ. Такое значеніе начальныхъ или народныхъ училищъ вызываетъ подробное ознакомленіе съ ихъ положеніемъ, а главное—съ слабыми сторонами въ ихъ положеніи, требующими исправленія или измѣненія.

Очерчивая положеніе начальныхъ училищъ въ обзорѣ Калишской губерніи за 1874 г., между прочимъ, упомянуто было, что подраздѣленіе ихъ, по вѣроисповѣданію учащихся, на православныя, католическія, евангелическія и еврейскія влечетъ за собою не обобщеніе подрастающаго населенія въ смыслѣ общегосударственныхъ началъ, а обособленіе на отдѣльныя части, разнящіяся между собою исповѣданіями. Такой важный недостатокъ въ положеніи начальныхъ училищъ обратилъ на себя Высочайшее вниманіе, почему 1-го Іюля отчетнаго года послѣдовало повелѣніе объ отмѣнѣ существующихъ наименованій училищъ по вѣроисповѣданію учащихся и объ именованіи ихъ впредь только по числу классовъ, по мѣсту нахождения и по полу учащихся. По смыслу этого повелѣнія, учебное начальство обязано будетъ позаботиться и объ искорененіи религиознаго различія во внутреннемъ ихъ строѣ и въ составѣ учащихся въ каждомъ изъ училищъ.

Согласно новому наименованію, число начальныхъ училищъ Калишской Учебной Дирекціи выражается къ 1-му Января 1876 г. слѣдующими данными:

Наименованіе училищъ	Мужскихъ	Женскихъ	Для обоого пола
Въ городахъ:			
2-классныхъ	4	1	6
1-классныхъ	6	9	10
Въ деревняхъ и посадахъ:			
2-классныхъ	—	—	1
1-классныхъ	2	2	221
Итого	12	12	238

Изъ этихъ данныхъ видно, что значительная часть начальныхъ училищъ устроена для совмѣстнаго обученія мальчиковъ и дѣвочекъ; спеціальныя же училища — 12 для мальчиковъ и 12 для дѣвочекъ устроены исключительно въ городахъ и посадахъ.

Распредѣляя число учащихся въ нихъ по вѣроисповѣданію, получимъ:

	учащихся	на 100 учащихся
православныхъ	114	— 0,6
католиковъ	14.115	— 83,2
евангеликовъ	1.895	— 11,2
евреевъ	852	— 5,0

Итого 16.976 учащихся.

Незначительный процентъ православныхъ обусловливается и незначительнымъ числомъ населенія православнаго исповѣданія; незначительное число учащихся евреевъ объясняется тѣмъ, что бѣольшая часть еврейскихъ дѣтей обучается только еврейской грамотѣ у самозванныхъ учителей — меламедовъ; наибольшее число учащихся, по отношенію къ населенію, принадлежитъ къ числу евангеликовъ или протестантовъ, особенно если принять въ расчетъ число учащихся въ канторатскихъ училищахъ. Изъ этихъ данныхъ видно, что наибольшая склонность къ обученію дѣтей грамотѣ проявляется въ средѣ протестантскаго населенія, которая и по образу жизни, и по матеріальному обезпеченію стоитъ выше среды кореннаго населенія.

Изъ приведенныхъ выше данныхъ о числѣ училищъ видно, что главный контингентъ ихъ принадлежитъ сельскому населенію, а поэтому интересно видѣть, какъ они распредѣляются на площади Калишской губерніи. Это распределение выражается въ отчетномъ году слѣдующими данными:

У Ѣ З Д Ы	Число гминь	Число училищъ	Число гминь, въ коихъ находится училище:						
			по 6	по 5	по 4	по 3	по 2	по 1	не имѣется
Велюнскій . . .	25	50	—	1	1	5	8	10	—
Калишскій . . .	20	28	—	—	—	3	4	11	2
Кольскій	14	29	1	—	1	4	2	3	3
Конинскій . . .	12	18	—	—	1	—	6	2	3
Ленчицкій . . .	16	38	1	1	1	3	5	4	1
Слупецкій . . .	14	19	—	—	2	—	2	7	3
Сѣрадзскій . . .	18	26	—	—	—	—	8	10	2
Туревскій . . .	23	18	—	—	—	—	3	12	3
Итого .	142	226	2	2	6	15	38	59	22

Сравнивая приведенныя данныя съ подобными же данными за 1874 г., найдемъ, что общее число сельскихъ училищъ въ теченіи года возросло на 12 и что изъ 27 гминь, въ коихъ въ 1874 г. вовсе не имѣлось начальныхъ училищъ, осталось всего 22 гмины. Если присоединить еще къ этому, что въ Дирекціи имѣется 15 приговоровъ объ открытіи начальныхъ училищъ съ назначеніемъ пособія отъ казны, то нельзя не заключить, что развитіе школьнаго дѣла въ губерніи, благодаря преимущественно заботамъ и усердію Начальника Учебной Дирекціи, подвинулось въ отчетномъ году значительно впередъ. Ежели же обратить вниманіе, что до 1864 г. числилось въ губерніи всего только 139 начальныхъ училищъ, то легко придти къ заключенію, что и само населеніе желаетъ учиться.

Чтобы школа оправдывала пробуждающееся въ народѣ стремленіе къ обученію грамотности, необходимо должно быть успѣшное обученіе, а для этого, главнымъ образомъ, необходимы: контингентъ опытныхъ преподавателей, снабженіе училищъ и учащихся необходимыми школьными пособиями, удовлетворительное матеріальное обезпеченіе учителей, удобное помѣщеніе для училищъ и исправное содержаніе ихъ.

Вглядываясь въ положеніе училищъ, нельзя не обратить вниманія, что почти всѣ они, за малымъ исключеніемъ, находятся внѣ тѣхъ условій, при коихъ можетъ идти успѣшное обученіе.

Крайне печальная особенность этих училищ, по прежнему, заключается въ томъ, что въ числѣ 226 сельскихъ училищъ нѣтъ ни одного, которое бы содержалось на гминныя средства; каждое изъ нихъ содержится на средства такъ называемыхъ училищныхъ обществъ, куда входятъ лица иногда не только разныхъ сельскихъ обществъ, но и разныхъ гминъ и разныхъ уѣздовъ. Такъ какъ эти училищныя общества представляютъ собою незначительныя части населенія и преимущественно недостаточнаго, поэтому безбѣдное содержаніе училищъ является крайне обременительнымъ для училищныхъ обществъ. Въ отчетномъ году неоднократно возникало въ населеніи многихъ гминъ желаніе учредить училища на гминныя средства, но удовлетворительное разрѣшеніе и осуществленіе этого желанія не могло имѣть мѣста, по недостатку для этого прямыхъ законоположеній. Вслѣдствіе этого недостатка, о которомъ было подробно изложено въ обзорѣ начальныхъ училищъ за 1874 г., въ содержаніи училищъ вообще не принимаетъ участія значительная часть населенія, а между ними и всѣ безъ исключенія землевладѣльцы, т. е. самое обезпеченное сословіе.

Въ обзорѣ губерніи за 1874 г., между прочимъ, подробно изложены обстоятельства, обуславливающія низкій уровень успѣховъ въ сельскихъ начальныхъ училищахъ. Эти обстоятельства измѣнились въ теченіи года весьма незначительно, а нѣкоторые остались даже безъ всякаго измѣненія, поэтому въ настоящее время приходилось бы повторить все то, что сказано по этому поводу въ обзорѣ предшествовавшаго года.

Въ виду этого, въ настоящее время приходится ограничиваться обзоромъ положенія существующихъ училищъ исключительно только за отчетный годъ.

Къ 1-му Января 1876 г. всѣхъ училищныхъ домовъ, считающихся собственностью училищныхъ обществъ, состояло 208, т. е., сравнительно съ числомъ сихъ домовъ въ 1874 г., болѣе на 6 домовъ. Остальные 54 училища помѣщаются въ наемныхъ домахъ. Изъ числа собственныхъ училищныхъ домовъ 158 находятся въ довольно удовлетворительномъ состояніи, а остальные 50 домовъ требуютъ поправокъ или перестроекъ. Въ отчетномъ году разрѣшена выдача запасныхъ капиталовъ изъ Банка для постройки училищныхъ домовъ въ пяти посадахъ и разрѣшенъ вопросъ о постройкѣ училищнаго дома въ г. Колоде. На ремонтъ и постройку новыхъ домовъ израсходовано въ отчетномъ году 4.634 р. 71 к., а на наемъ 54 помѣщеній — 2.397 р. 51 к.

Всѣ городскія и посадскія училища снабжены достаточнымъ количествомъ классной мебели и другими классными принадлежностями; въ большинствѣ сельскихъ училищъ еще ощущается надобность въ пополненіи школьнаго инвентаря.

Въ отчетномъ году приведено въ извѣстность пространство земли, записанное по ликвидационнымъ табелямъ въ собственность училищныхъ обществъ. По собраннымъ Начальникомъ Учебной Дирекціи свѣдѣніямъ, пространство училищной земли равняется 1.469 мор. 198 пр., а въ томъ числѣ 669 м. 43 пр. состоитъ въ пользованіи учителей начальныхъ училищъ; 517 м. 270 пр. въ подлѣ

зованіи учителей канторатскихъ училищъ и 282 м. 185 отдано въ аренду. Выручаемая отъ аренды школьныхъ участковъ земли деньги вносятся въ гминныя ссудо-сберегательныя кассы для приращенія процентами; по 1-е Января 1876 г. взыскано арендныхъ денегъ, какъ за послѣдній годъ, такъ и за прошлое время, всего 4.967 р. 26 к.

Кромѣ того, 8 начальныхъ училищъ владѣютъ пожертвованнымъ разными лицами въ предшествовавшіе годы капиталомъ въ размѣрѣ 6.269 р. 75 к., который хранится въ Бангѣ.

Содержаніе всѣхъ начальныхъ училищъ выражается въ отчетномъ году слѣдующими данными:

пособія отъ казны	3.118 р. 30	к.
пособія отъ кассъ:		
городскихъ	1.120	„ — „
гминныхъ	243	„ 50 „
церквей	184	„ 50 „
поступило по раскладкамъ:		
отъ горожанъ	15.665	„ 14 „
отъ жителей деревень	35.114	„ 72% „
% отъ капиталовъ	258	„ 73 „
выдано натурою на сумму	1.696	„ 56% „
изъ другихъ источниковъ	18	„ 44 „
Итого	57.419 р. 90	к.

Сравнивая эти данныя съ подобными же данными за 1874 г., найдемъ, что содержаніе училищъ въ отчетномъ году увеличилось на 5.018 р. 21 к. Не смотря на такое увеличеніе, среднее содержаніе каждаго училища обходилось столько же сколько и въ 1874 г. Впрочемъ, такой выводъ обусловливается значительными затратами въ отчетномъ году суммъ на ремонтровку и постройку новыхъ домовъ.

Содержаніе учителей и учительницъ, кромѣ помѣщенія и пользованія въ нѣкоторыхъ училищахъ небольшими участками земли подъ огороды, доходность съ которой можетъ быть оцѣнена въ 3.345 р. 70 к., выражается слѣдующими данными:

денежной платы	37.819 р. 18% к.
и продуктами на	1.696 р. 56% к.
Итого	39.515 р. 75 к.

т. е. болѣе, сравнительно съ содержаніемъ въ 1874 г., на 3.169 р. 18% к. Такъ какъ въ отчетномъ году числилось всѣхъ учителей и учительницъ 272 ч., поэтому каждый изъ преподавателей получалъ въ годъ среднимъ числомъ 145 р., т. е. болѣе, нежели въ 1874 г., на 23 р., что указываетъ на значительное, хотя далеко недостаточное, улучшеніе матеріальнаго положенія преподавателей.

Обративъ вниманіе на крайне скудное содержаніе нѣкоторыхъ училищъ Начальникъ Учебной Дирекціи своими стараніями побудилъ училищныя общины увеличить средства на содержаніе училищъ. Вслѣдствіе этого, для 28 училищъ во всѣхъ уѣздахъ общества увеличили содержаніе въ общей суммѣ на 1.726 р. к., а въ томъ числѣ 1.275 р. исключительно на увеличеніе жалованія учителей.

Вникая въ положеніе училищъ, Начальникъ Учебной Дирекціи возстановилъ въ отчетномъ году права нѣкоторыхъ училищъ пользоваться отъ казны частныхъ лицъ и обществъ бесплатнымъ топливомъ. Вслѣдствіе недостаточнаго вниманія на эту сторону школьнаго хозяйства въ предшествовавшее время, отпускъ топлива для нѣкоторыхъ училищъ прекратился и за тѣмъ едва не утратились временемъ и самыя права на полученіе топлива. Возстановленіе этихъ правъ за училищами часто встрѣчало затрудненія и возбуждало переписку. И въ настоящее время и не имѣется точныхъ свѣдѣній о размѣрѣ цѣнности отпускаемаго бесплатно топлива всѣми училищами, тѣмъ не менѣе, можно съ твердительно, что полученіе топлива составляетъ не малое подспорье въ школьномъ хозяйствѣ и является не малымъ увеличеніемъ содержанія училищъ.

Окончивъ на этомъ обзоръ матеріальной стороны въ положеніи существующихъ училищъ, необходимо коснуться состава преподавателей и нѣкоторыхъ особенностей въ ходѣ училищъ, характеризующихъ дѣятельность ихъ въ отчетномъ году.

Изъ 272 лицъ учительскаго персонала, по сообщенію Начальника Учебной Дирекціи, 12 учителей получили образованіе въ бывшемъ Радиминскомъ институтѣ, имѣвшемъ значеніе учительскихъ семинарій, 63 учителя — въ училищныхъ семинаріяхъ, 63 учителей и 10 учительницъ — въ среднихъ учебныхъ заведеніяхъ, 60 учителей и 11 учительницъ — выдержали установленное испытаніе на званіе учителей начальныхъ училищъ и наконецъ, 48 учителей получили домашнее воспитаніе и состоятъ въ должностяхъ по невозможности замѣнить ихъ болѣе свѣдущими лицами.

Преподаватели и преподавательницы послѣднихъ двухъ категорій, хотя и обладаютъ свѣдѣніями, входящими въ курсъ элементарной школы, тѣмъ не менѣе нуждаются въ изученіи приемовъ преподаванія и учебной литературы начальной школы. И то, и другое пополняется занятіями, какъ во время шестинедѣльнаго сѣзда, устраиваемаго при Ленчицкой семинаріи, такъ во время трехъ-дневныхъ сѣздовъ, которыя устраивались подъ личнымъ руководствомъ Начальника Дирекціи въ трехъ уѣздныхъ городахъ при мѣстныхъ училищахъ.

Не остаются также безъ благотворныхъ послѣдствій указанія Начальника Дирекціи на хорошія и слабыя стороны преподаванія, дѣлаемая имъ при осмотрахъ училищъ.

Этими мѣропріятіями, а также частыми осмотрами училищъ добыты тѣ результаты, что въ настоящее время русскому языку, какъ преподавательному предмету, дано надлежащее значеніе, хотя и не съ одинаковымъ во всѣхъ училищахъ успѣхомъ.

Для успѣшнаго обученія необходимо однообразіе учебниковъ, между тѣмъ до отчетнаго года учащіеся не рѣдко являлись въ школу съ готовыми, купленными иногда по дорогой цѣнѣ книгами. Вслѣдствіе этого, родители, не желая нести новыхъ расходовъ на покупку книгъ, считали для себя обременительнымъ требованіе учителей пріобрѣтати рекомендуемыя имъ книги. Чтобы предупредить это обстоятельство, вредно отзывавшееся на обученіе дѣтей, въ особенности русскому языку, а вмѣстѣ съ тѣмъ, чтобы облегчить родителямъ покупку книгъ, въ отчетномъ году предложено было учителямъ выписывать нужное количество учебниковъ, по крайней мѣрѣ за мѣсяць до начала ученія, изъ книжнаго склада Дирекціи. Такимъ образомъ, заблаговременною высылкою учебниковъ родителямъ предоставлялась возможность пріобрѣсти ихъ во всякое время по дешевой цѣнѣ, а учителямъ — возможность заниматься съ учащимися по группамъ или отдѣленіямъ.

Кромѣ такой высылки учебниковъ, Дирекція выслала для училищныхъ библиотекъ нужное количество болѣе или менѣе дорогихъ учебниковъ по географіи, исторіи, ариметикѣ и русскому языку.

Жалобы учителей на несвоевременное полученіе ими жалованія поступали въ Дирекцію гораздо рѣже, нежели въ предшествовавшее время. Замедленіе въ нѣкоторыхъ училищныхъ обществахъ во взиманіи училищнаго сбора обуславливается, главнымъ образомъ, тѣмъ обстоятельствомъ, что самимъ сборомъ непосредственно занимаются не гминныя управленія, а выборные изъ училищныхъ обществъ; отчасти же это замедленіе происходитъ и отъ невниманія гминныхъ должностныхъ лицъ, на которое уѣзднымъ властямъ приходится иногда смотрѣть снисходительно, вслѣдствіе множества разнообразныхъ обязанностей гминныхъ управленій и не вполне соответственнаго личнаго состава въ нѣкоторыхъ гминныхъ управленіяхъ. Впрочемъ, встрѣчающіяся изрѣдка замедленія въ несвоевременномъ удовлетвореніи нѣкоторыхъ учителей жалованіемъ представляютъ собою исключительныя явленія, неизбѣжныя во всякаго рода человѣческой дѣятельности.

Въ каждомъ городскомъ училищѣ можно найти нѣсколько учениковъ бѣгло, толково и съ пониманіемъ читающихъ, удовлетворительно пишущихъ подъ диктовку, могущихъ передать прочитанное своими словами, достаточно ознакомленныхъ съ другими предметами элементарнаго курса. Къ сожалѣнію, такихъ учениковъ, сравнительно съ общимъ числомъ учащихся въ городскихъ школахъ, не много; въ сельскихъ же школахъ вообще уровень знаній учащихся несравненно ниже, нежели въ городскихъ. Причина этому коренится въ общихъ недостаткахъ, лежащихъ въ самомъ учрежденіи училищъ, а поэтому винить въ этомъ случаѣ исключительно учителей нѣтъ никакого основанія.

Не смотря на цѣлый рядъ значительныхъ улучшеній, введенныхъ въ отчетномъ году въ положеніи начальныхъ училищъ, эти училища все таки находятся довольно далеко отъ того положенія, чтобы учащіеся въ нихъ пріобрѣтали полныя

элементарныя свѣдѣнія, а также были достаточно ознакомлены съ книжнымъ разговорнымъ государственнымъ языкомъ.

в) Ученыя общества, музеи, библиотеки и пр.

Ученыхъ обществъ, музеевъ, публичныхъ библиотекъ и вообще учреждений способствующихъ развитію общественнаго образованія, въ Калишской губерніи не имѣется. Въ отчетномъ году въ средѣ Калишскихъ медиковъ возникло желаніе организовать Общество врачей, уставъ коего представленъ на утвержденіе

Книжная торговля въ губерніи находится въ томъ же положеніи, какъ она занимала и въ предшествовавшемъ году, т. е. мѣстное населеніе довольствуется, главнымъ образомъ, періодическою литературою и беллетристикою. Потребность имѣть разнаго рода текуція извѣстія даетъ возможность существованію въ послѣдніе шесть лѣтъ мѣстной частной газетѣ „Калишанину“, которая издается два раза въ недѣлю.

Число литографій, типографій и фотографій въ губерніи въ отчетномъ году не измѣнилось. Открытая вновь частная литографія въ Конинѣ, по недостатку работъ, прекратила свое кратковременное существованіе. Находившаяся книжная лавка въ Велюнь въ отчетномъ году закрыта, по недостатку требованій на книги. Въ Калишѣ въ числѣ 6 книжныхъ лавокъ находится одна лавка, получающая для продажи книги отъ издателей на комиссію, почему дѣятельность ея ограничивается исключительно продажей книгъ; въ остальныхъ же лавкахъ книжная торговля составляетъ скорѣе побочное занятіе торговцевъ.

VI. Крестьянское дѣло.

Экономическое Со времени изданія Высочайшихъ указовъ объ устройствѣ поселянъ и положеніе крестьянъ о преобразованіи городовъ въ посады, экономическое положеніе земледѣльцевъ или иначе — крестьянскаго сословія, какъ деревнскаго, такъ и посадскаго, годъ отъ году постоянно улучшается. Понятно, при естественномъ ходѣ дѣлъ, это улучшение подвигается довольно медленно, тѣмъ не менѣе надѣленные земельною собственностью земледѣльцы, будучи обезпечены главнѣйшими потребностями жизни, при Высочайше дарованныхъ имъ правахъ самоуправленія и самосуда, имѣютъ свободный выходъ для развитія своего матеріальнаго благосостоянія.

Для болѣе обстоятельнаго ознакомленія съ положеніемъ крестьянъ, необходимо сдѣлать на сколько возможно подробный обзоръ какъ обезпеченію ихъ землю и разнаго рода сервитутами, такъ и обзоръ крестьянскимъ или гминнымъ учрежденіямъ, которыя служатъ яснымъ выраженіемъ народнаго самоуправленія и самосуда.

Съ этою цѣлью собраны были въ отчетномъ году при посредствѣ Коммисаровъ по крестьянскимъ дѣламъ необходимыя числовыя свѣдѣнія, которыя и послужили нынѣ главнымъ матеріаломъ для настоящаго обзора.

Улучшеніе быта крестьянъ послѣ надѣленія ихъ землею, на основаніи Высочайшаго указа 19 февраля 1864 года, выражается болѣе всего улучшеніемъ бытовой обстановки крестьянскихъ семействъ, которая представляется наглядно при посѣщеніи селъ и деревень и при знакомствѣ съ инвентаремъ крестьянскаго хозяйства. Хотя инвентарь крестьянскихъ хозяйствъ и не можетъ показывать полнаго благосостоянія крестьянъ, но такое явленіе вполне естественно во всякомъ новомъ хозяйствѣ, а крестьянскія хозяйства существуютъ всего съ 1864 г., а слѣдовательно должны считаться вполне новыми хозяйствами.

Болѣе существенное улучшеніе быта крестьянъ выражается приобрѣтеніемъ ими частною покупкою на счетъ разнаго рода экономическихъ операций и хозяйственнаго сбереженія земель на правѣ частной собственности и при томъ благоприобрѣтенной. Это приобрѣтеніе земли крестьянами изъ помѣщичьихъ имѣній производится повсемѣстно, хотя и не въ значительныхъ размѣрахъ, что объясняется почти исключительно высокою цѣною земли и рѣдкою возможностью погупать изъ помѣщичьихъ имѣній земли небольшими пространствами враздробь. Последнее обстоятельство происходитъ вслѣдствіе того, что громадное большинство сихъ имѣній обременено ипотечными долгами или обязательствами, при которыхъ возможенъ только переходъ имѣній въ цѣломъ ихъ составѣ. Не смотря на такія существенныя затрудненія, переходъ земель въ собственность земледѣльцевъ происходитъ почти во всѣхъ уѣздахъ губерніи.

По собраннымъ нынѣ свѣдѣніямъ, приобрѣтеніе крестьянами земли частною покупкою, начиная съ 19 февраля 1864 г., выражается отдѣльно для каждаго уѣзда слѣдующими данными:

Наименованіе уѣздовъ	Куплено до 1875 года		Куплено въ 1875 году	
	морговъ	прент.	морговъ	прент.
Велюнскій . . .	5.794	20	297	105
Калишскій . . .	2.466	—	86	—
Кольскій	2.531	30	436	254
Конинскій . . .	4.988	257	165	43
Ленчицкій . . .	3.096	210	22	—
Слуецкій	713	—	—	—
Сѣрадзскій . . .	3.708	257	155	—
Турекскій . . .	1.725	—	809	141
Итого .	25.023	174	1.971	243

а всего къ 1-му Января 1876 года 26.995 морговъ 117 прентовъ. На этой благопріобрѣтенной землѣ образовалось почти въ каждомъ уѣздѣ много выселковъ и отдѣльныхъ усадебъ. При всемъ желаніи, весьма затруднительно опредѣлить какое количество усадебъ пріобрѣло указанное пространство земли. Затрудненіе это обусловливается тѣмъ, что часть земли пошла исключительно на пріороченіе пахоти, изъ другой части образовалось исключительное обезпеченіе отдѣльныхъ хозяйствъ, часть же представляетъ собою еще общинную собственность, которая будетъ подлежать распредѣленію между покупщиками въ будущемъ. Такой многообразный способъ непосредственнаго пользованія купленною землею зависилъ отъ способа пріобрѣтенія и отъ нуждъ пріобрѣтателей. Какъ отрадное явленіе, слѣдуетъ упомянуть здѣсь, что нѣкоторые крестьяне гмины Гошановъ, Турекскаго уѣзда, образовали изъ своей среды товарищество, которое пріобрѣло въ собственность въ цѣломъ составѣ помѣщичье имѣніе Гошановъ. Въ отчетномъ году въ томъ же уѣздѣ крестьяне пріобрѣли въ цѣломъ составѣ имѣніе Дроздовъ, пространствомъ 809 мор. 141 пр.

На пріобрѣтенной крестьянами землѣ въ Калишскомъ уѣздѣ образовано 11 новыхъ поселеній съ 216 усадьбами, хотя изъ этого числа всего только 34 усадьбы окончательно обстроились и застраховали свои постройки въ суммѣ въ 10.000 р. Въ общемъ числѣ земель заключаются и 11 участковъ, купленныхъ въ видѣ пріороченія къ имѣвшейся уже у покупщиковъ землѣ. По собраннымъ свѣдѣніямъ, за всю купленную землю въ Калишскомъ уѣздѣ крестьяне уплатили 133.134 р. Необходимо къ сему замѣтить, что переходъ въ Калишскомъ уѣздѣ земли покупкою въ собственность крестьянъ ограничивается незначительнымъ размѣромъ, вслѣдствіе высокой цѣнности земли. По наблюденіямъ мѣстнаго

коммисара, многіе крестьяне изъ Калишскаго уѣзда покупаютъ землю въ Велюнскомъ и Сѣрадскомъ уѣздахъ, гдѣ земля дешевле, куда и переселяются на жительства.

Приведенными выше данными выражается земельный приростъ экономическаго обезпеченія крестьянъ. Обращаясь за тѣмъ къ обезпеченію ихъ по ликвидационнымъ табелямъ и даннымъ, найдемъ, что число усадебъ, принадлежащихъ крестьянамъ и мѣщанамъ — рольникамъ (жителямъ посадовъ), выражается отдѣльно для каждаго уѣзда къ 1-му Января 1876 г. слѣдующими данными:

У Ѣ З Д Ы	Всего усадебъ	Съ надѣломъ		
		менѣ 3 морговъ	отъ 3 до 15 м.	болѣе 15 м.
Велюнскій . . .	8.704	2.095	4.922	1.687
Калишскій . . .	9.096	4.024	3.281	1.791
Кольскій	8.428	2.923	3.508	1.997
Конинскій . . .	8.062	2.387	4.102	1.573
Ленчицкій . . .	9.026	4.032	3.006	1.988
Слупецкій . . .	7.111	2.464	3.253	1.394
Сѣрадскій . . .	10.892	3.297	5.336	2.259
Турекскій . . .	10.762	4.021	5.166	1.575
Итого . .	72.081	25 243	32.574	14.264

Опредѣлить съ точностью количество усадебъ по ликвидационнымъ табелямъ и даннымъ весьма затруднительно, такъ какъ многія усадбы переходятъ отъ одного хозяина къ другому, двѣ и болѣе усадбы соединяются въ рукахъ одного владѣльца, за тѣмъ не мало усадебъ подвергается дробленію путемъ перехода по наслѣдству. Допуская возможность небольшой погрѣшности въ отдѣльныхъ цифровыхъ свѣдѣніяхъ по нѣкоторымъ изъ уѣздовъ, отношеніе между числами и данными итога для всей губерніи можно считать вѣроятно-точными. Изъ этихъ отношеній, прежде всего, достойно замѣчанія то обстоятельство, что количество по уѣздамъ усадебъ, перешедшихъ въ собственность крестьянъ, далеко не пропорціонально общему пространству каждаго уѣзда. Кромѣ того, эти данные показываютъ, что отношеніе между числомъ усадебъ по размѣрамъ надѣловъ для всѣхъ уѣздовъ болѣе или менѣе равномерно, за исключеніемъ Калишскаго и Ленчицкаго уѣздовъ, въ коихъ значительный перевѣсъ на сторонѣ усадебъ малоземельныхъ. Этотъ перевѣсъ для Ленчицкаго уѣзда объясняется плодородіемъ почвы, возвышающимъ цѣнность ея и увеличивающимъ возможность большаго дробленія, а для Калишскаго уѣзда — нахожденіемъ въ немъ губернскаго го-

рода, который, естественно, заключаетъ въ себѣ большее притяженіе населенія, нежели уѣздные центры, а за тѣмъ и большую дробность.

Изъ общаго итога можно вывести, что усадьбы съ надѣломъ отъ 3 морговъ до 15 составляютъ почти половину (45,2%) общаго числа усадебъ, а поэтому и являются типомъ крестьянскаго хозяйства; усадьбы съ надѣломъ менѣе 3 морговъ составляютъ 35,0% и съ надѣломъ болѣе 15 морговъ—19,8%, т. е. менѣе пятой части. Въ числѣ усадебъ съ надѣломъ менѣе 3 морг. заключаются также и такіа усадьбы, надѣлъ земли для коихъ выражается всего нѣсколькими десятками прентовъ.

Для характеристики перехода крестьянскихъ усадебъ отъ однихъ хозяевъ къ другимъ и о дробленіи хозяйствъ, не лишне здѣсь привести весьма интересныя свѣдѣнія, собранныя по Калишскому уѣзду мѣстнымъ комиссаромъ Костюминовымъ. Хотя приведенныя имъ числовыя данныя и не могутъ относиться къ каждому изъ прочихъ уѣздовъ, тѣмъ не менѣе выводы изъ этихъ данныхъ, можно сказать безошибочне, должны близко подходить къ общимъ для всей губерніи выводамъ, если не совершенно совпадать съ ними.

Въ показанномъ выше для Калишскаго уѣзда общемъ числѣ (9.096) усадебъ заключается до 200 усадебъ, кои до 1876 г. раздробились, на основаніи решений трактовъ и рѣшеній гминныхъ судовъ (по семейнымъ раздѣламъ), на 420 частей или отдѣльныхъ хозяйствъ. Нѣсколько десятковъ усадебъ раздробилось по правильнымъ контрактамъ, при чемъ законное владѣніе еще не возстановлено по рѣшеніямъ гминныхъ судовъ.

Число усадебъ, раздробившихся въ посадахъ, не можетъ быть опредѣлено такъ какъ посадамъ предоставлено право дробить усадьбы безъ ограниченія. Коммисаръ Ленчицкаго уѣзда поэтому поводу замѣтилъ, что усадьбы въ посадахъ подвергаются весьма частому переходу отъ однихъ хозяевъ къ другимъ и большею частью на основаніи словесныхъ условий и личнаго довѣрія, почему изъ 20 владельцев едва ли одинъ можетъ доказать свои права владѣнія законными документами. Во всякомъ же случаѣ, процентъ раздѣлившихся усадебъ въ посадахъ значительно выше, въ сравненіи съ процентомъ для селеній.

Несомнѣнно, что на дробленіе крестьянскихъ усадебъ вліяетъ то, что крестьяне не всегда имѣютъ возможность пріобрѣтать помѣщичьи земли вблизи мѣста жительства; для пріобрѣтенія же внѣ околицы или вдали отъ мѣста жительства не всякій изъ нихъ можетъ имѣть желаніе, такъ какъ съ такимъ пріобрѣтеніемъ связывается и переселеніе. Достоинно замѣчаніе еще и то обстоятельство, что при раздѣлѣ наследственныхъ имуществъ, сонаследники большею частью предпочитаютъ получить причитающуюся имъ долю земли изъ наследственныхъ денежной выплатѣ, которая иногда превосходитъ стоимость самой земли.

Также потребность въ покупкѣ земли была причиною того, что 316 усадебъ въ Калишскомъ уѣздѣ присоединились, на основаніи контрактовъ, къ другимъ усадьбамъ, частью къ малоземельнымъ, частью же къ усадьбамъ крестьянъ-звоневъ. Такое соединеніе усадебъ объясняется тѣмъ, что лица, надѣленные зем-

лею изъ пустокъ и подуговыхъ земель, рѣдко имѣли возможность обзавестись постройками и хозяйствомъ, почему и сочли нужнымъ продать свои надѣлы сосѣдямъ-хозяевамъ. Сравнивая число раздробившихся усадебъ (200) съ числомъ соединившихся съ другими (346), можно было бы вывести заключеніе, что въ уѣздѣ имѣется болѣе зажиточныхъ хозяевъ, нежели нуждающихся въ земельномъ надѣлѣ безземельныхъ лицъ, однакоже, выводъ этотъ не будетъ оправдываться дѣйствительностью. Безземельныя лица часто бываютъ вынуждаемы продавать предоставленный имъ незначительный надѣлъ, по невозможности основать хозяйства, вслѣдствіе того, что эти лица не могутъ пользоваться достаточнымъ кредитомъ вообще и необходимымъ кредитомъ въ ссудо-сберегательныхъ кассахъ въ частности и, наконецъ, потому что малоземельные крестьяне поставлены въ болѣе худшее положеніе, нежели крестьяне-хозяева, въ отношеніи уплаты податей и сборовъ. Все это имѣетъ и будетъ имѣть большое вліяніе на увеличеніе крупныхъ крестьянскихъ хозяйствъ на счетъ малоземельныхъ путемъ прикупки или присоединенія.

Изъ 609 пустоковыхъ надѣловъ въ Калишскомъ уѣздѣ, вновь образованныхъ послѣ указа 19 Февраля, продано уже 120 усадебъ, а изъ 250 новыхъ надѣловъ изъ подуговыхъ земель продано 118. Изъ 81-й сельской усадьбы въ уѣздѣ коморниковъ (правильнѣе—хатниковъ), которые владѣютъ лишь однѣми постройками (хатами или избями), только 3 хозяина продали свои усадьбы, а 4 хозяина оставили свои усадьбы на произволъ и ушли съ мѣста жительства. Остальные же 74 усадьбы заняты владѣльцами до послѣдняго времени, хотя, очевидно, эти усадьбы не даютъ владѣльцамъ ихъ возможности обезпечивать свой бытъ. Нельзя не упомянуть при этомъ, что безземельные усадебники обременены податями, ибо имъ съ одного угла—избы безъ земли, приходится платить одной подымной подати 1 р., а всѣхъ сборовъ нерѣдко до 2 р. и болѣе. Число коморниковъ въ посадахъ несравненно болѣе, нежели въ деревняхъ. По собраннымъ для Калишскаго уѣзда свѣдѣніямъ, оказывается, что коморниковъ въ деревняхъ числится, какъ показано выше, 81 усадьба, а въ 6 посадахъ въ уѣздѣ—100.

Говоря о переходѣ усадебъ, нельзя не замѣтить, что цѣнность ихъ значительно возвысилась съ 1864 г., что видно, какъ изъ контрактовъ на продажу усадебъ, такъ и изъ инвентарныхъ описей, составляемыхъ при установленіи опеки. Это увеличеніе цѣнности усадебъ можно принять отъ 20 до 30%, смотря по мѣстности.

Изъ 9,096 усадебъ, записанныхъ въ ликвидационныхъ табеляхъ и данныхъ по Калишскому уѣзду, значится луговыхъ участковъ всего для 1,851 усадьбы (изъ 363 селеній—лишь для 142 с.) или всего только 20% изъ общаго числа усадебъ. Такое недостаточное количество луговыхъ пространствъ свидѣтельствуетъ трудность веденія хозяйства для многихъ хозяевъ, а за тѣмъ и необходимость продажи хозяйствъ въ одѣя руки.

Приведенныя выше данныя для Калишскаго уѣзда могутъ быть принимаемы съ болѣею или меньшею вѣроятностію, какъ общія условія въ экономическомъ положеніи всего крестьянскаго сословія въ губерніи.

Собранныя здѣсь свѣдѣнія о количествѣ купленной земли послѣ указа 19 Февраля и о количествѣ крестьянскихъ усадебъ, образовавшихся на основаніи указа, касаются той только части крестьянскаго населенія, которая обезпечена земельною собственностью въ 1864 году, или иначе выражалась—части населенія, подошедшаго подъ дѣйствіе указа 19 Февраля. Изъ остальной части поселянъ нѣкоторые вовсе не имѣютъ земли и усадебъ, а нѣкоторые обезпечены землею на правахъ частной собственности или до изданія указа или же послѣ изданія оного. Опредѣлить количество тѣхъ и другихъ, не смотря на всю важность такого опредѣленія, оказывается почти невозможнымъ, по неимѣнію твердаго опредѣленнаго сословнаго различія въ населеніи, почему, выражаясь словами бывшаго Учредительнаго Комитета, невозможно въ мѣстномъ краѣ указать тѣхъ крестьянъ, кто дворянинъ, а кто нѣтъ. Въ виду этого, въ данномъ случаѣ необходимо прибѣгать при обзорѣ крестьянскаго сословія вообще къ оговоркамъ и опредѣлять крестьянское сословіе не по ихъ гражданскимъ правамъ, кои для всѣхъ вообще коренныхъ жителей мѣстнаго края одинаковы, а по внѣшнимъ признакамъ бытія по отношенію лица не только къ пользованію землею, но и къ непосредственной обработкѣ ея.

Указавъ количество крестьянскихъ усадебъ, или что тоже—крестьянскихъ хозяйствъ, образованныхъ при устройствѣ поселянъ, необходимо упомянуть о размѣрѣ земли, перешедшей крестьянамъ по табелямъ, даннымъ и заключеннымъ между крестьянами и владѣльцами сдѣлкамъ при разверстахъ земли и сервитутахъ. По собраннымъ свѣдѣніямъ, размѣръ этихъ земель выражается для вѣдъ даго отдѣльно уѣзда слѣдующими данными:

У ъ З Д Ы	Числось въ 1-му Января 1875 г.		Числось въ 1-му Января 1876 г.	
	Морговъ	Прент.	Морговъ	Прент.
Велюнскій . . .	151.541	249	151.592	274
Калишскій . . .	79.686	227	80.062	245
Кольскій . . .	89.597	298	91.897	249
Конинскій . . .	82.684	25	83.332	276
Левчицкій . . .	52.013	194	52.109	—
Слупецкій . . .	70.800	33	70.956	252
Сѣрадзскій . . .	87.057	46	87.652	—
Турекскій . . .	89.311	191	89.464	38
Итого . . .	702.693	63	707.068	134

Приведенное увеличеніе пространства земли въ 1875 г. на 4.375 м. 71 пр. произошло вслѣдствіе произведенныхъ разверстоѣ, о чемъ будетъ объяснено ниже. Измѣненіе количества земли произошло также и вслѣдствіе производимаго въ теченіи года измѣренія надѣловъ въ натурѣ, но это измѣненіе не берется здѣсь въ разсмотрѣніе и отнесено къ даннымъ, показаннымъ въ пространствѣ земли, числившейся къ 1-му Января 1875 года.

Сопоставляя приведенныя данныя съ показаннымъ выше числомъ усадебъ, нетрудно вывести среднее количество земельного надѣла на усадьбу для каждаго отдѣльно уѣзда. Опредѣляя отношеніе пространства земли къ числу усадебъ, найдемъ, что среднее количество надѣла усадьбы выражается для каждаго отдѣльно уѣзда слѣдующими данными:

въ Велюнскомъ уѣздѣ . .	17,4	морг.
„ Калишскомъ „ . .	8,8	„
„ Кольскомъ „ . .	10,9	„
„ Конинскомъ „ . .	10,3	„
„ Ленчицкомъ „ . .	5,7	„
„ Слупецкомъ „ . .	9,9	„
„ Сѣрадзскомъ „ . .	7,9	„
„ Турекскомъ „ . .	8,3	„

Средній надѣлъ въ губерніи 9,9 морг.

Приведенныя данныя указываютъ, что обезпеченіе крестьянъ земельною собственностью весьма значительно разнится между собою по уѣздамъ. Въ лежащемъ въ сторонѣ промышленно-торговаго движенія Велюнскомъ уѣздѣ, четвертая часть пространства коего, какъ указано въ обзорѣ земледѣлія, покрыта лѣсомъ и зарослями, крестьянское сословіе обезпечено землею, сравнительно, весьма достаточно, особенно если принять въ расчетъ только размѣръ надѣловъ, не обращая вниманія на качество почвы. Ленчицкій уѣздъ заключаетъ въ себѣ крестьянское сословіе съ самымъ недостаточнымъ земельнымъ обезпеченіемъ, хотя въ немъ почва гораздо выше почвы въ Велюнскомъ уѣздѣ. Въ прочихъ уѣздахъ отклоненіе размѣра надѣловъ отъ средняго размѣра для губерніи не подвергается большимъ колебаніямъ.

Касааясь средняго размѣра крестьянскаго надѣла, достойно замѣчанія, что онъ, по свѣдѣніямъ, полученнымъ изъ разныхъ источниковъ, весьма близко подходитъ къ 10 моргамъ для каждой усадьбы, почему можно сказать утвердительно, что введенное выше среднее число надѣла въ губерніи должно быть признаваемо нормальною единицею земельного обезпеченія крестьянской семьи.

Обозрѣвая крестьянскіе надѣлы, не лишне привести здѣсь весьма интересныя свѣдѣнія комиссара Кольскаго уѣзда Березина о способахъ расселенія крестьянъ на полученныхъ ими надѣлахъ. Такъ какъ бытовой складъ населенія по уѣздамъ почти ни чѣмъ не различается, то приводимыя замѣчанія, относящіяся къ одному только Кольскому уѣзду, получаютъ почти общее значеніе.

Мѣстности, заселенныя въ Кольскомъ уѣздѣ крестьянами, по внутреннему земельному устройству, распредѣляются на слѣдующія группы:

а) Изъ 395 мѣстностей (деревень), существовавшихъ до изданія указа Февраля, 199 мѣстностей имѣли характеръ колоній, въ которыхъ усадьбы и левые надѣлы составляютъ отдѣльные для каждаго усадебника (хозяина) участки. Въ этихъ колоніяхъ каждый усадебникъ сидитъ на цѣломъ своемъ участкѣ, засѣваетъ поля, не соображаясь съ сосѣдомъ. Участки эти перешли въ собственность крестьянъ, на основаніи указа 19 февраля; всѣхъ усадебъ въ этихъ колоніяхъ нынѣ числится 3.639 съ общимъ земельнымъ надѣломъ въ 58.300 морг. 174 пр.

б) Стремленіе крестьянскаго населенія къ колоніальному устройству вытекло изъ того, что изъ 196 селеній, состоявшихъ до изданія указа 19 Февраля не приспособленными колоніально, до настоящаго времени 36 мѣстностей расколонились, т. е. разорвали свои усадьбы и земли, т. е. образовали новыя колоніи разверсткою земель и переносомъ усадебъ на новыя мѣста. Въ этихъ новыхъ колоніяхъ нынѣ считается 776 усадебъ съ общимъ земельнымъ надѣломъ въ 6.286 м. 240 пр.

в) Такъ какъ расколониженіе сопряжено съ чрезвычайно обременительными для крестьянъ расходами на переносъ усадебъ, поэтому изъ остальныхъ 160 мѣстностей 30 мѣстностей расколонили только свои полевые надѣлы, оставивъ усадьбы на прежнихъ мѣстахъ, т. е. въ сторонѣ отъ земель. Въ этихъ мѣстностяхъ числится нынѣ 597 усадебъ съ общимъ надѣломъ въ 6.500 м. 273 пр.

г) Остальныя 130 мѣстностей, вслѣдствіе череположности крестьянскихъ земель съ помѣщичьими, или вслѣдствіе незначительныхъ размѣровъ надѣловъ каждаго усадебника, остаются на прежнихъ мѣстахъ и въ прежнемъ видѣ. Крестьяне этихъ мѣстностей большею частью бывають поставлены въ необходимость засѣвать на одной и той же землѣ по нѣсколько лѣтъ сряду одну только картофель, такъ какъ на сосѣднихъ съ его землями помѣщичьихъ земляхъ засѣваютъ озимаго зерноваго хлѣба, т. е. ржи, при плодоперемѣнной системѣ помѣщичьихъ хозяйствъ, производится весьма рѣдко. Въ упомянутыхъ мѣстностяхъ считается 2.658 усадебъ съ надѣломъ въ 14.031 м. 143 пр.

д) Наконецъ, послѣдній видъ крестьянскаго заселенія представляютъ собой посады, переименованныя изъ городовъ. Хотя составъ населенія въ посадахъ сталъ болѣе и болѣе подходить къ крестьянскому сословію, тѣмъ не менѣе лица еще далеко не изгладилась, начиная съ того, что жители посадовъ официально именуются мѣщанами-рольниками. Въ 5 посадахъ Кольскаго уѣзда нынѣ числится 292 усадьбы мѣщанъ-рольниковъ съ общимъ надѣломъ въ 4.000 м. 62 пр.

Кромѣ того, въ Кольскомъ уѣздѣ находится еще 2 посада съ 307 усадьбами, не подошедшими подъ дѣйствіе указа 19 Февраля и составляющими особую частную собственность населенія сихъ посадовъ, доставшуюся ему еще въ 1864 году.

Расколонизованіе крестьянъ находится въ большой зависимости отъ раз-
верстанія земель, а разверстаніе отъ точнаго опредѣленія размѣровъ земельныхъ
надѣловъ путемъ измѣренія ихъ въ натурѣ. Поэтому то измѣреніе земель явля-
ется нынѣ одною изъ главнѣйшихъ работъ въ крестьянскихъ учрежденіяхъ. Со
времени изданія указа 19 февраля и до 1872 года межевыя дѣйствія ограничи-
вались только повѣрною пространства земли, показанной въ табеляхъ и данныхъ;
съ 1872 года началось и закрѣпленіе этой земли въ извѣстныхъ границахъ пу-
темъ окопцеванія, а поэтому и самое измѣреніе получило важное значеніе не
только въ хозяйственномъ отношеніи, но и въ юридическомъ. Впрочемъ, произ-
веденное измѣреніе до 1872 года безъ окопцеванія не можетъ нынѣ представ-
лять особаго интереса, такъ какъ всѣ снятыя при этомъ планы приходится
снова повѣрять съ натурою и при этомъ ставить межевыя знаки—копцы. Вслѣд-
ствіе этого, въ настоящее время интересны только данныя по измѣренію съ
1872 года. По свѣдѣніямъ Губернскаго по Крестьянскимъ Дѣламъ Присутствія,
эти данныя для каждаго уѣзда представляются слѣдующимъ образомъ:

У Ѣ З Д Ы	Число мѣст- ностей	Размѣръ окопцеванныхъ земель съ 1872 г. по 1876 г.	
		морги	пренты
Велюнскій	60	15.886	90
Калишскій	133	36.245	173
Кольскій	59	22.187	176
Конинскій	47	18.027	245
Ленчицкій	95	17.586	34
Слупецкій	76	16.941	221
Сѣрадзскій	73	22.433	154
Турекскій	59	17.512	62
Итого	602	166.820	255

Эти данныя указываютъ, что въ теченіи четырехъ лѣтъ окончены работы
по окопцеванію нѣсколько болѣе одной четверти общаго числа крестьянскихъ
земель, поступившихъ въ ихъ собственность по ликвидационнымъ табелямъ и
даннымъ. Изъ этого не трудно найти, что окончаніе работъ по окопцеванію
можетъ наступить не ранѣе 11 лѣтъ, если только не будутъ усилены рабочія
силы, на что обращено вниманіе въ отчетномъ году.

Весьма важное значеніе въ эконоической жизни всего вообще населенія, заня-
таго земледѣліемъ, представляютъ собою разнаго рода сервитуты или установленное

законнымъ порядкомъ право крестьянъ пользоваться въ опредѣленномъ размѣрѣ нѣкоторыми хозяйственными угодіями изъ имѣній землевладѣльцевъ или помѣщиковъ.

По собраннымъ нынѣ свѣдѣніямъ, это право по числу усадебъ распределяется слѣдующимъ образомъ для каждаго отдѣльно уѣзда:

У ѣ з Д Ы .	Число усадебъ, пользующихся сервитутами	
	къ 1 Января 1875 г.	къ 1 Января 1876 г.
Велюнскій . . .	5.037	5.037
Калишскій . . .	4.806	4.631
Кольскій	2.422	2.288
Конинскій . . .	3.361	3.245
Ленчицкій . . .	2.855	2.855
Слупецкій . . .	3.553	3.458
Сѣрадзскій . . .	5.061	4.896
Туревскій . . .	5.569	5.496
Итого . . .	32.664	31.906

По неизмѣнно нынѣ точныхъ свѣдѣній за какииъ количествомъ усадебъ признано было право пользованія сервитутами въ 1864 году, невозможно видѣть степень обезпеченія сервитутами крестьянъ вообще. Число это съ 1864 года до настоящаго времени, безъ всякаго сомнѣнія, значительно сократилось, вслѣдствіе разверстки сервитутовъ и обмѣна ихъ на помѣщичьи земли. Иначе говоря въ теченіи 12 лѣтъ въ экономическомъ положеніи крестьянъ произошло значительное сокращеніе сервитутовъ на счетъ расширенія земельныхъ надѣловъ.

Хотя изъ представленныхъ данныхъ видно, что сокращеніе сервитутовъ производится не ежегодно въ каждомъ изъ уѣздовъ, а изъ дѣйствительности извѣстно, что сокращеніе съ каждымъ годомъ усиливается, тѣмъ не менѣе съ нѣкоторою вѣроятностію возможно допустить, что сокращеніе сервитутовъ во всѣхъ уѣздахъ въ теченіи 12 лѣтъ производилось равномѣрно, почему относительная степень обезпеченія крестьянъ сервитутами отдѣльно по уѣздамъ можетъ быть съ нѣкоторою вѣроятностію выражена изъ отношенія числа усадебъ, пользующихся сервитутами къ 1-му Января 1876 г., къ общему числу усадебъ къ тому же времени. Отыскивая это отношеніе, получимъ, что на 100 крестьянскихъ усадебъ приходится слѣдующее число усадебъ, надѣленныхъ сервитутами, отдѣльно по каждому уѣзду:

въ Велюнскомъ уѣздѣ	. 57,8	усадебъ
„ Калинскомъ „	. 50,9	„
„ Кольскомъ „	. 27,1	„
„ Конинскомъ „	. 40,2	„
„ Ленчицкомъ „	. 31,6	„
„ Слупецкомъ „	. 49,9	„
„ Сѣрадзскомъ „	. 46,4	„
„ Турекскомъ „	. 51,7	„

Среднее число по губерніи 44,4 усадебъ

Сопоставляя приведенныя данныя съ приведенными выше данными о среднемъ земельномъ надѣлѣ усадебъ въ каждомъ изъ уѣздовъ, рельефнѣе всего выдается то обстоятельство, что наибольшее обезпеченіе крестьянъ сервитутами, также какъ и земельнымъ надѣломъ, выпадаетъ на долю Велюнскаго уѣзда, а наименьшее — на долю Кольскаго и Ленчицкаго уѣздовъ; обезпеченіе же сервитутами въ прочихъ уѣздахъ весьма незначительно отклоняется отъ средняго обезпеченія, выраженнаго среднимъ числомъ усадебъ по губерніи. Не большой процентъ усадебъ для Кольскаго уѣзда, а также для Ленчицкаго должны быть объясняемы еще и тѣмъ, что въ этихъ двухъ уѣздахъ произведено значительное сокращеніе сервитутовъ путемъ разверстки и замѣны ихъ на землю, на основаніи сдѣлокъ. При этомъ необходимо упомянуть, что въ Ленчицкомъ уѣздѣ въ послѣднее время обнаружено, что разверстаніе многихъ сервитутовъ и земель въ предшествовавшіе годы было произведено безъ соблюденія формальностей, почему предстоитъ значительная работа въ будущемъ для того, чтобы оформить произведенную уже на дѣлѣ разверстку.

Изъ приводимыхъ здѣсь данныхъ, такимъ образомъ, слѣдуетъ сдѣлать тотъ общій выводъ для всей губерніи, что экономическое положеніе крестьянскаго сословія выражается среднимъ надѣломъ каждой семьи въ 10 морговъ земли, при чемъ около половины крестьянскихъ семействъ обезпечено разнаго рода сервитутами.

Коснувшись сервитутныхъ правъ, необходимо имѣть въ виду, что нѣкоторыя усадьбы пользуются однимъ видомъ сервитутовъ, а другія двумя и болѣе. Всѣ сервитутныя права могутъ быть подраздѣлены на слѣдующіе 6 видовъ: а) право пасть скотъ; б) право пользоваться топливомъ путемъ собиранія сучьевъ, ломанія сухихъ вѣтвей при помощи крючьевъ или инымъ способомъ, а также пользованія топливомъ непосредственно отъ владѣльцевъ безъ права входа и вѣзда въ помѣщичьи лѣса; в) право собиранія въ лѣсу мху, листьевъ и сошновыхъ иголь (стилки); г) право пользованія строительнымъ матеріаломъ; д) право копанія пней; и е) право рубки межеловыхъ кустовъ. Впрочемъ, на практикѣ эти подраздѣленія сокращаются въ слѣдующіе четыре вида: сервитутъ пастбищный, сервитутъ топлива, сервитутъ строевой и сервитутъ собиранія стили.

По собраннымъ нынѣ свѣдѣніямъ, пользование каждымъ родомъ сервитута въ 1-му Января 1876 г. выражается для слѣдующаго числа усадебъ отдѣльно въ каждому уѣзду:

У Ѣ З Д Ы	Пастбищный	Топлива	Строевой	Собирания стилки
Велюнский . . .	5.037	4.986	3.572	4.228
Калипский . . .	3.154	3.603	512	1.635
Кольский	2.288	1.673	286	463
Конинский . . .	2.799	2.154	546	1.396
Ленчицкій . . .	2.852	309	10	825
Слуецкій	3.163	2.414	826	1.669
Сѣрадзскій . . .	4.896	3.580	1.908	3.328
Турекскій . . .	5.569	3.939	1.133	1.980
Итого	29.758	22.658	8.793	15.524

Эти данныя указываютъ, что роды сервитутовъ и сервитуты вообще распределены крайне неравномѣрно между населеніемъ, особенно лѣсной сервитутъ. Наилучшее обезпеченіе сервитутами принадлежитъ Велюнскому уѣзду, самое недостаточное — Ленчицкому, въ которомъ одинъ только пастбищный сервитутъ обезпечиваетъ населеніе болѣе или менѣе удовлетворительно.

Сопоставляя общій итогъ усадебъ по каждому роду сервитутовъ къ общему числу усадебъ въ губерніи, найдемъ, что изъ 100 крестьянскихъ усадебъ 41,2 пользуются пастбищнымъ сервитутомъ, 31,4 — отопленіемъ, 21,5 — стилкою и 12,1 — строевымъ сервитутомъ. Если принять во вниманіе, что размѣры пользованія сервитутами вообще весьма не достаточны, особенно размѣры трехъ послѣднихъ родовъ сервитутовъ, въ такомъ случаѣ нельзя не придти къ заключенію, что крестьянское населеніе вообще должно добывать покусомъ на-сторонѣ матеріалы для постройки, отопленія и уваживанія полей и что получаемые имъ сервитутные предметы потребленія едва ли обезпечиваютъ для пользующихся ими всего одну треть годовою потребности.

Не смотря на значеніе послѣднихъ трехъ родовъ сервитутовъ, въ жизни крестьянскаго населенія пастбищный сервитутъ имѣетъ первенствующую важность. Ограниченіе правъ пользованія строевымъ матеріаломъ, топливомъ и стилкою, которое часто встрѣчается при опредѣленіи размѣра сервитутовъ, приводитъ крестьянина къ необходимости ограничивать личное его благосостояніе; ограниченіе же тѣмъ же порядкомъ пастбищнаго сервитута ограничиваетъ хозяйство — источникъ его существованія. Вотъ

поэтому то, если съ опредѣленіемъ размѣра пастбищнаго сервитута, по тѣмъ именно табелямъ, гдѣ таковой обозначенъ общими выраженіями (пастъ скотъ, пользоваться пастбищемъ и т. п., безъ указанія пространства пастбища и размѣра скота), ограничивается пользованіе имъ, то это ограниченіе не рѣдко возбуждало ропотъ со стороны крестьянъ, если только они, со времени введенія въ дѣйствіе табели до времени точнаго опредѣленія размѣра сервитута, успѣли тѣмъ или инымъ частнымъ путемъ расширить свои права пользованія пастбищами. Между тѣмъ ограниченіе сервитутныхъ правъ другихъ родовъ сервитута, если таковое имѣло мѣсто при точномъ опредѣленіи размѣра, окончивалось всегда безъ явнаго неудовольствія со стороны крестьянъ. Хотя и въ томъ и въ другомъ случаѣ они не могутъ не сознавать легальности ограниченія, тѣмъ не менѣе, при ограниченіи пастбища, ради нужды, они готовы игнорировать легальность съ расчетомъ узаконить неопредѣленные до того времени размѣры пользованія.

Прежде, нежели перейти къ обзору разверстанія сервитутовъ и земель, не лишне здѣсь привести свѣдѣнія, сообщенныя комиссаромъ Кольскаго уѣзда, о размѣрахъ совмѣстнаго пользованія всѣми родами сервитутовъ и о разверстаніи сервитутовъ съ самаго начала крестьянской реформы до 1876 г. Эти свѣдѣнія весьма рельефно обрисовываютъ ходъ разверстанія сервитутовъ и самое значеніе ихъ и при томъ представляютъ собою общее экономическое явленіе въ жизни крестьянскаго сословія.

Изъ 395 населенныхъ мѣстностей Кольскаго уѣзда за 212 мѣстностями не признано по табелямъ и даннымъ никакихъ сервитутныхъ правъ. Въ этихъ мѣстностяхъ числилось 5.270 усадебъ изъ общаго числа 8 428 усадебъ, т. е. 62,5 ус., за коими не признаны сервитуты. Число усадебъ, пользовавшихся при введеніи крестьянской реформы сервитутами, по совмѣстному ими пользованію, распредѣлялось слѣдующимъ образомъ:

пастбищемъ, строевымъ сервитутомъ, топливомъ и стилою	494 ус.
пастбищемъ, топливомъ и стилою	194 „
пастбищемъ и топливомъ	1.945 „
пастбищемъ	523 „
Итого	3.158 ус.

Съ того времени до 1-го Января 1876 г. изъ 183 мѣстностей 48 м., въ коихъ 960 усадебъ, вошли въ соглашеніе съ владѣльцами о разверстаніи ихъ сервитутовъ на счетъ увеличенія земельныхъ надѣловъ и заключили по сему случаю утвержденныя за тѣмъ добровольныя сдѣлки. Это сокращеніе сервитутовъ на счетъ увеличенія надѣла выражается слѣдующими данными:

сократили всѣ 4 рода сервитутовъ	208 усадебъ
пастбища, топлива и стили	17 „
пастбища и топлива	445 „
топлива	90 „
Итого	960 усадебъ

Взамѣнъ сервитутовъ, они получили изъ помѣщичьихъ имѣній 2.299 морг. земли, или 251 пр. земли, при чемъ изъ 960 усадебъ 90 усадебъ оставили за собою пастьбищный сервитутъ. Предполагая цѣнность пастьбищнаго сервитута для этихъ усадебъ приблизительно равною цѣнности всѣхъ родовъ сервитутовъ для 30 усадебъ, окажется необходимымъ сократить 960 усадебъ на 30. Допустивъ такое сокращеніе, найдемъ, что 930 усадебъ, взамѣнъ своихъ сервитутовъ, получило по 2.300 морг. земли, или на каждую усадьбу пришлось по 2 морга 142 пр. земли. Если допустить, что размѣръ пользованія сервитутами всѣми усадьбами одинаковъ и самое пользованіе находится въ одинаковыхъ условіяхъ.

Эти выводы имѣютъ весьма важное значеніе, указывая приблизительно какую роль играютъ сервитуты въ крестьянскомъ хозяйствѣ, по отношенію къ земельнымъ надѣламъ.

Къ 1-му Января 1876 г. въ Кольскомъ уѣздѣ пользовалось сервитутами 1 мѣстностей съ 2.288-ю усадьбами, изъ коихъ пользовались:

пастьбищемъ, строевымъ сервитутомъ, топливомъ и стилою	286	ус.
пастьбищемъ, топливомъ и стилою	177	„
пастьбищемъ и топливомъ	1.210	„
пастьбищемъ	615	„
Итого	2.288	ус.

Изъ этихъ данныхъ легко найти, что изъ 100 усадебъ, имѣвшихъ сервитутныя права, 12,2 ус. пользовались всѣми четырьмя родами сервитутовъ, 7 ус. — тремя, 52,9 ус. — двумя и 26,9 ус. — однимъ. Опредѣляя же процентное отношеніе по каждому роду сервитута отдѣльно, найдемъ, что изъ 100 усадебъ, имѣвшихъ сервитутныя права, всѣ усадьбы пользовались пастьбищемъ 73,1 ус. — топливомъ, 20,2 ус. — стилою и 12,5 ус. — строевымъ сервитутомъ.

Разверстаніе земель и замѣна сервитутовъ имѣютъ громадное значеніе въ экономической жизни крестьянскаго сословія и представляютъ собою послѣдствіе обязательныхъ отношеній владѣльцевъ къ крестьянамъ. Какъ сказано выше, эти отношенія годъ отъ году сокращаются на счетъ увеличенія земельного надѣла крестьянъ путемъ добровольныхъ сдѣлокъ между крестьянами и владѣльцами. По не имѣнію точныхъ свѣдѣній, не возможно нынѣ опредѣлить эти сокращенія съ самаго начала крестьянской реформы. Сокращеніе же обязательствъ въ теченіи отчетнаго года, по свѣдѣніямъ Губернскаго по Крестьянскимъ Дѣламъ Присутствія, выражается слѣдующими данными:

Утверждено въ 1875 году сдѣлокъ:	
объ обмѣнѣ земель для	17 мѣстностей
о замѣнѣ сервитутовъ „	58 „
объ обмѣнѣ земель и замѣнѣ сервитутовъ одновременно 19 „	„
Итого для	94 мѣстностей

т. е. 94 мѣстности сократили свои сервитутныя отношенія къ владѣльцамъ и перейшли на счетъ расширенія земельной собственности.

Для болѣе полнаго обзора экономическаго состоянія крестьянъ необходимо еще прибавить къ сему, что крестьянскій надѣлъ увеличивается еще отъ ежегодныхъ раздачъ земли безземельнымъ крестьянамъ изъ подуховныхъ имѣній. Къ началу отчетнаго года находилось предназначенныхъ къ раздачѣ 227 морговъ 26 п. Земля эта въ теченіи года не была раздана по разнымъ причинамъ и размѣръ оной къ раздачѣ на 1876 г. не измѣнился.

б) Гминное самоуправленіе.

Въ отчетномъ году не произошло никакихъ измѣненій въ составѣ и числѣ гминь. Изъ общаго числа 142 гминь, 104 гмины состоятъ изъ однихъ селеній, 32 гмины въ составѣ своемъ заключаютъ, кромѣ селеній, еще и посады и 6 гминъ образованы изъ шести посадовъ.

Распределеніе многихъ гминъ въ территоріальномъ отношеніи, по прежнему, заключаетъ въ себѣ нѣкоторыя неудобства, почему ежегодно возникаютъ со стороны населенія заявленія объ измѣненіи существующаго распределенія. Несоответственное распределеніе мѣстностей по гминамъ особенно рѣзко выдается въ Кольскомъ уѣздѣ, въ которомъ, между прочимъ, предметъ одного изъ посадовъ, въ коемъ находится гминное управленіе, причислены къ гминѣ, лежащей въ сторонѣ отъ нихъ и отдѣленной даже землями Варшавской губерніи. Неравномерное же распределеніе гминъ по численности населенія обращаетъ на себя весьма серьезное вниманіе, такъ какъ гмины съ недостаточнымъ населеніемъ (менѣе 4 тысячъ) весьма значительно обременены разнаго рода общественными податями, въ сравненіи съ гминами съ большимъ населеніемъ. Такая неравномерность по числу населенія возбуждала ходатайства о соединеніи нѣкоторыхъ гминъ, однако ходатайства эти были отклонены, въ виду того, что измѣненія въ составѣ гминъ могутъ повлечь за собою весьма серьезныя затрудненія при раздѣленіи губерніи на гминныя судебныя округа. Такимъ образомъ, впредь до введенія въ дѣйствіе судебной реформы вопросъ о новомъ распределеніи гминъ остается открытымъ.

Представителемъ выборныхъ лицъ гминнаго самоуправленія является гминный войтъ, который руководитъ дѣлами общества какъ сельскихъ, такъ и гминнаго и предсѣдательствуетъ въ гминномъ судѣ. Изъ 142 гминныхъ войтовъ 91 войтъ избранъ изъ среды крестьянскаго сословія, 33 войта — изъ посадскихъ жителей и 18 — изъ сословія землевладѣльцевъ. Наибольшее число войтовъ изъ землевладѣльцевъ (по 4) находится въ Турекскомъ и Конинскомъ уѣздахъ. Наибольшее число войтовъ изъ среды крестьянъ (21 на 25) находится въ Велюнскомъ уѣздѣ. Вообще слѣдуетъ замѣтить, что участіе землевладѣльческаго сословія въ дѣлахъ гминнаго самоуправленія становится мало-по-малу замѣтнѣе и это участіе приноситъ хорошіе результаты, возбуждая интересы къ общественнымъ дѣламъ со стороны лицъ крестьянскаго сословія и устанавливая правильное взаимодѣйствіе всего вообще населенія.

Въ общемъ числѣ войтовъ числилось грамотныхъ 123 человека и безграмотныхъ 19. Значительнѣйшее большинство грамотныхъ войтовъ свободно владѣетъ какъ письменнымъ, такъ и разговорнымъ русскимъ языкомъ, что имѣетъ большое вліяніе на установленіе правильнаго порядка въ дѣлахъ гминныхъ управленій. Изъ 19 безграмотныхъ войтовъ по 6-ти войтовъ находилось въ Турекскомъ и Велюньскомъ уѣздахъ; въ уѣздахъ же Кольскомъ и Конинскомъ все гминные войты грамотны. Вообще число безграмотныхъ гминныхъ должностныхъ лицъ годъ отъ году сокращается, а вмѣстѣ съ этимъ стало возвышаться въ глазахъ населенія и значеніе выборовъ и выборныхъ лицъ. Кстати здѣсь замѣтить, что въ числѣ 142 лицъ въ отчетномъ году числилось 2 войта изъ лицъ русскаго происхожденія—православныхъ и 8 войтовъ лютеранъ. Эти данныя указываютъ, что населеніе при выборахъ болѣе и болѣе руководствуется личными достоинствами избираемаго безъ различія національности и вѣроисповѣданія.

По продолжительности службы, войты распределялись въ отчетномъ году слѣдующимъ образомъ:

4-е трехлѣтіе	3 войта.
3-е „	18 „
2-е „	30 „
1-е „	91 „

Эти данныя указываютъ, что личный составъ войтовъ мѣняется ежегодно въ значительномъ числѣ. Такія измѣненія въ личномъ составѣ слѣдуетъ объяснять, прежде всего, трудностью выполненія обязанностей, влѣдствие чего многіе войты не могутъ вполне соответствовать своему назначенію, особенно изъ числа безграмотныхъ и тѣхъ малограмотныхъ, которые недостаточно усвоили себѣ государственныя языки. Изъ перваго состава войтовъ, избраннаго въ 1864 г., въ должности войта непрерывно состоитъ одинъ только войтъ, а именно—войтъ гмины Пекары, Турекскаго уѣзда, Чиршницъ, получившій свое образованіе въ гимназіи.

Не вполне соответственный составъ войтовъ объясняется тѣмъ, что въ отчетномъ году 11 войтовъ были отрѣшены отъ должностей за неисполненіе обязанностей, а изъ этого числа 4 войта преданы суду за преступленія по должности. Наибольшее число отрѣшенныхъ отъ должности войтовъ (6) принадлежитъ Турекскому уѣзду, въ которомъ почти всѣ 23 гмины принадлежатъ къ числу малолюдныхъ, что заставило населеніе 20 гминъ этого уѣзда ходатайствовать о новомъ раздѣленіи ихъ на 10 гминъ. Всѣ отрѣщенные отъ должности войты были избраны изъ лицъ крестьянскаго сословія.

Не вполне соответственный составъ войтовъ выражается лучше всего тѣмъ, что изъ 142 войтовъ 46 человекъ подвергались денежному штрафу и 6 человекъ аресту. Самое большее число войтовъ, подвергавшихся штрафу (изъ 20 ч. — 1 ч.), числилось въ Калишскомъ уѣздѣ.

Чтобы ближе ознакомиться съ характеромъ упущеній со стороны войтовъ, которые были подвергнуты взыскаіямъ, не лишне здѣсь привести весьма инте- ресныя свѣдѣнія по Калишскому уѣзду, собранныя мѣстнымъ комиссаромъ.

Въ отчетномъ году въ Калишскомъ уѣздѣ изъ 20 войтовъ (13 изъ крестьянъ и 7 изъ жителей посадовъ) 18 человекъ подвергались оштрафованію и изъ- явленію письменныхъ выговоровъ въ 46 случаяхъ, а именно: по инициативѣ Коммиссара въ 23 случаяхъ, по инициативѣ Губернскаго Присутствія въ 13 слу- чаяхъ и по рѣшенію Уѣзднаго Начальника въ 10 случаяхъ.

Поводы наложенія взыскаіія распределяются на слѣдующія категоріи:

за несвоевременное исполненіе распоряженій Уѣзднаго Управленія . . .	10	случ.
за безпорядки по дѣлопроизводству гминныхъ судовъ и за необъявленіе рѣшеній суда	5	„
за безпорядки по ссудо-сберегательнымъ кассамъ	8	„
за безпорядки по опекамъ	5	„
за неправильное составленіе списковъ лицъ, имѣющихъ право голоса на сходахъ	2	„
за несвоевременную раздачу билетовъ на пользованіе сервитутами, со- гласно 13 ст. инструкціи о порядкѣ пользованія сервитутами . . .	8	„
за неисполненіе рѣшеній Губернскаго Присутствія	3	„
за неисполненіе постановленій комиссара	2	„
за допущенные безпорядки при исполненіи межевыхъ работъ . . .	3	„

Итого . . . 46 случ.

При этомъ Коммисаръ Калишскаго уѣзда замѣчаетъ, что изъ 18 войтовъ, подвергнутыхъ взыскаіямъ, половина отличалась безпечностью и бездѣйствіемъ, что впрочемъ обуславливается тою массою дѣлъ, которая иногда дѣйствительно подавляетъ войтовъ своимъ разнообразіемъ и численностью. Однѣ напр. ссудо-сберегательныя кассы въ уѣздѣ имѣютъ въ своемъ оборотѣ до 40.000 рублей, при чемъ счетоводство требуетъ аккуратности и добросовѣстности, чѣмъ иногда не отличаются гминные писаря.

Изъ представленнаго выше перечня упущеній со стороны гминныхъ войтовъ, ни одно изъ нихъ не имѣло характера злоупотребленій, почему въ Ка- лишскомъ уѣздѣ не было въ отчетномъ году и случаевъ отрѣшенія войтовъ отъ должности.

Необходимо къ сему замѣтить, что, со введеніемъ въ дѣйствіе судебной ре- формы, т. е. съ 1-го Іюля 1876 г., размѣры существующаго дѣлопроизводства въ гминныхъ управленіяхъ должны сократиться весьма значительно и это со- кращеніе дастъ возможность гминнымъ войтамъ болѣе аккуратно исполнять всѣ лежація на нихъ обязанности.

Съ увеличеніемъ числа грамотныхъ войтовъ улучшается и порядокъ въ гминныхъ управленіяхъ, а вмѣстѣ съ этимъ и ослабѣваетъ вліяніе гминныхъ писарей, какъ на ходъ гминной администраціи, такъ и на личности войтовъ.

Въ обзорѣ губерніи за 1874 г. подробно было изложено положеніе писарей, значеніе ихъ въ дѣлѣ гминнаго самоуправленія, а поэтому въ настоящее время приходится ограничиться только обзоромъ дѣятельности ихъ и измѣненіемъ личнаго составѣ за отчетный годъ.

Къ 1-му Января 1876 г. числилось всѣхъ писарей 146, т. е. на 4 шиболѣе, нежели самое число гминь. Разница эта происходитъ отъ того, что въ 7 гминахъ въ губерніи имѣется по два писаря, а въ трехъ гминахъ обязанности писарей исполняютъ сами войты, при которыхъ для переписки бумагъ остаются только переписчики. Вообще же нужно замѣтить, что около половины войтовъ въ губерніи занимаются дѣлопроизводствомъ непосредственно, писаря при нихъ исполняютъ обязанности переписчиковъ и отчасти только, по своимъ дѣламъ, они занимаются составленіемъ бумагъ непосредственно. Вникая въ ходъ гминной администраціи, нельзя не замѣтить, что значеніе гминнаго войты и гминнаго писаря въ дѣлѣ самоуправленія взаимно восполняется, т. е. при уменьшеніи значенія войты, уменьшается вліяніе писаря и на оборотъ. Такое взаимное восполненіе, при усиленіи вліянія войтовъ, естественно приводитъ къ тому, что число писарей по назначенію уѣздныхъ властей уменьшается, а по назначенію войтовъ и совмѣстно съ лавниками увеличивается. Причины, заставляющія уѣздныя власти дѣлать назначеніе на мѣста гминныхъ писарей, состоятъ изъ нежеланія или неузнанія со стороны гминь и гминныхъ лицъ ходитъ соотвѣтственно подготовленныхъ лицъ къ дѣятельности писарей. Обращаясь къ личному составу писарей къ 1-му Января 1876 г., найдемъ, что изъ нихъ 30 писарей служатъ по выбору гминныхъ сходовъ, т. е. по сравненію числомъ ихъ въ 1874 г., на 11 ч. болѣе; 53 писаря по выбору войты и лавниковъ, — болѣе на 36 ч., и 63 писаря по совмѣстному назначенію уѣздныхъ начальниковъ и комиссаровъ, т. е. менѣе на 39 человекъ.

Эти выводы служатъ убѣдительною характеристикою возвышенія значенія гминныхъ должностныхъ лицъ, а съ тѣмъ вмѣстѣ и всего гминнаго самоуправленія въ теченіи отчетнаго года. Такое возвышеніе слѣдуетъ объяснять лучшимъ составомъ лицъ гминнаго управленія, такъ, главнымъ образомъ, строгими ревизіями гминныхъ управленій уѣздными властями и общою губернскою ревизіею всѣхъ гминныхъ управленій, произведенною въ 1874 г. Эти ревизіи заставляютъ гминныхъ должностныхъ лицъ приходитъ къ тому убѣжденію, что отвѣтственность за упущенія и безпорядки въ дѣлахъ гминныхъ управленій должна всецѣло возлагаться на гминныхъ войтовъ, а не на писарей, заставляя войтовъ ближе становиться въ дѣлу и не полагаться исключительно на писарей.

Въ теченіи отчетнаго года удалено было отъ должности 11 писарей, менѣе нежели въ 1874 г., на 4 человекъ. Въ четырехъ же уѣздахъ не было ни одного писаря въ числѣ удаленныхъ. Изъ числа 3 удаленныхъ писарей въ Калужскомъ уѣздѣ, одномъ изъ всей губерніи, 2 писаря преданы судебной отвѣтственности. Кромѣ того, 8 писарей по двумъ уѣздамъ были подвергнуты денежному взысканію и 3 писаря - аресту.

Такое уменьшение числа взысканий обуславливается, прежде всего, уменьшением ответственности ихъ, а съ тѣмъ вмѣстѣ и значенія въ дѣлѣ общественнаго самоуправления. Обращаясь ко времени продолжительности служенія писарей, окажется, что изъ общаго ихъ числа первый годъ состоитъ въ должности 27 человекъ, въ числѣ коихъ значится и 11 новыхъ писарей, занявшихъ мѣста удаленныхъ отъ должности, и 8 новыхъ сверхъ находившагося числа писарей (138) въ 1-му Января 1875 г. Такимъ образомъ, изъ наличнаго числа бывшихъ писарей вышло въ теченіи отчетнаго года по разнымъ причинамъ всего 8 писарей.

Главными пособниками войтовъ въ дѣлѣ административнаго управленія служатъ солтысы или сотскіе, которые занимаютъ положеніе представителей сельскихъ обществъ. Будучи выбраны изъ среды сельскихъ обществъ, солтысы не только приводятъ въ исполненіе распоряженія войтевъ, но вмѣстѣ съ этимъ и сами наблюдаютъ за порядкомъ въ своемъ обществѣ, представляя собою самую низшую, начальную степень административной власти. Кромѣ того, жизненная практика всецѣло возложила еще на солтысовъ, за малымъ исключеніемъ, обязанности сборщиковъ крестьянскихъ податей и сборовъ.

Число сельскихъ обществъ значительно ниже числа мѣстностей или деревень, такъ какъ многія мѣстности, по своей малочисленности, не только не въ состояніи содержать собственного солтысы, но еще часто и не въ состояніи избрать изъ своей среды соотвѣтственнаго представителя власти. Вслѣдствіе этого, нѣсколько мѣстностей соединяются въ одну низшую административную единицу и имѣютъ одного солтысы. Твердаго и постояннаго установленія этой единицы не можетъ быть, такъ какъ, вслѣдствіе разверстанія земель и колонизаціи сельскаго населенія, о которой было сказано выше, и самыя мѣстности съ населеніемъ ихъ подвергаются въ числѣ своемъ измѣненіямъ. Понятно, такое измѣненіе райновъ сельскихъ обществъ вызывается потребностями жизни, обойти которыя весьма трудно и бесполезно.

Хотя право образованія сельскихъ обществъ съ выборнымъ представителемъ во главѣ предоставлено лицамъ крестьянскаго сословія въ тѣсномъ смыслѣ этого слова, т. е. получившимъ обезпеченіе землею, на основаніи указа 19 февраля, тѣмъ не менѣе къ мѣстностямъ изъ этого сословія часто примыкаютъ и такія выселки и поселки крестьянъ, которые образованы путемъ приобрѣтенія земли частною покупкою. Между прочимъ, иногда встрѣчаются цѣлыя мѣстности изъ такихъ крестьянъ, обезпеченныхъ землею частнымъ приобрѣтеніемъ, которыя представляютъ собою отдѣльное сельское общество съ выбраннымъ солтысомъ.

Организація этихъ сельскихъ обществъ, вызванная жизнью и оправдываемая крайнею необходимостью, не можетъ быть признаваема вполне легальною, а поэтому въ отчетномъ году былъ возбужденъ вопросъ о распространеніи сельскаго самоуправления и на тѣхъ лицъ крестьянскаго сословія, или иначе выражаясь — земледѣльцевъ, которыя владѣютъ землею не на основаніи табелей и данныхъ.

Всякое измѣненіе районъ сельскихъ обществъ, какъ и переменѣна въ составѣ солтысовъ, находится въ непосредственномъ завѣдываніи уѣздныхъ властей. Хотя продолжительность служенія солтысовъ опредѣляется тремя годами, послѣ чего общество обязано производить новые выборы, и хотя быть избраннымъ на должность солтыса обусловливается опредѣленнымъ количествомъ земельного обезпеченія, тѣмъ не менѣе иногда встрѣчаются отступленія въ томъ и другомъ случаѣ. Такъ какъ эти отступленія на практикѣ нѣсутъ за собою пользу, а не вредъ, поэтому приходится иногда мириться съ ними, чтобы не стѣснять волю сельскихъ обществъ, тѣмъ болѣе, что не всеобщенные акты могутъ безъ вреда для дѣла укладываться въ опредѣленную форму.

По неизмѣннѣ въ настоящее время точныхъ свѣдѣній, невозможно установить отношеніе числа мѣстностей къ числу солтысовъ. Не лишне, однакоже, упомянуть здѣсь, по сообщеніямъ комиссаровъ, что въ Калишскомъ уѣздѣ на 330 мѣстностей находится 252 солтыса, а въ Кольскомъ уѣздѣ на 395 мѣстностей—

Хотя сельскимъ сходамъ предоставлено право составлять письменныя договоры по рѣшаемымъ ими общимъ экономическимъ вопросамъ, тѣмъ не менѣе на практикѣ составленіе приговоровъ имѣетъ мѣсто въ рѣдкихъ случаяхъ, причемъ самымъ образомъ, по недостатку грамотныхъ въ средѣ сельскихъ обществъ. Поэтому, составленіе приговоровъ сельскихъ сходовъ не составляетъ и потребности, такъ какъ вслѣдъ за рѣшеніями сходовъ наступаетъ и самое исполненіе рѣшеній. Въ посадахъ же почти все рѣшенія посадскихъ сходовъ вносятся въ протоколы.

Высшую инстанцію въ Высочайше дарованномъ населеніи гминномъ самоуправленіи представляетъ собою гминный сходъ, въ составъ котораго входятъ лица всѣхъ сословій, имѣющія жителство въ гминахъ и владѣющія не менѣе 3 морговъ земли.

Въ предшествующее время на гминные сходы являлись почти исключительно одни крестьяне; землевладѣльцы же не принимали въ сходахъ участія по существовавшему историческому обычаю считать интересы хлопского сословія не принадлежащими ничему общаго, если не болѣе того, съ ихъ интересами. Обычай этотъ, со времени дарованія населенію вообще правъ гминнаго самоуправления т. е. съ 19 февраля 1864 г., началъ мало-по-малу ослабѣвать и утрачивать свой смыслъ. Хотя онъ еще и до сихъ поръ поддерживается весьма многими землевладѣльцами, тѣмъ не менѣе изъ среды ихъ и притомъ изъ менѣе состоятельныхъ являются отдѣльныя лица, которыя начинаютъ понимать высокое значеніе гминнаго самоуправления и начинаютъ принимать участіе въ гминныхъ сходахъ наравнѣ съ прочими членами оныхъ.

Каждый членъ гминнаго схода изъ крестьянскаго сословія съ охотою явится на гминный сходъ и остается до конца, не смотря на неизбежную медленность, съ которою производится повѣрка лицъ гминнаго схода по спискамъ сихъ лицъ гминнаго управленія и на счетъ голосовъ при разногласіи въ рѣшеніи.

ніяхъ. Гминные сходы бываютъ особенно многочисленны, когда дѣло касается выбора должностныхъ лицъ и обсуждения раскладокъ на гминныя надобности. Въ весьма рѣдкихъ случаяхъ въ отчетномъ году гминные сходы не состоялись по недостатку законнаго числа голосовъ. Эти случаи объясняются исключительно только внѣшними обстоятельствами, какъ напр. въ Калишскомъ уѣздѣ изъ 83 созданныхъ сходовъ не состоялись 3 схода осенью, по случаю спѣшныхъ полевыхъ работъ, и 2 схода въ декабрѣ, по случаю сильныхъ холодовъ.

Въ смѣшанныхъ гминахъ, въ коихъ принимаютъ участіе на гминныхъ сходахъ и члены сельскаго населенія и посадскаго, нигдѣ не проявлялась разница между сельскимъ и посадскимъ населеніемъ, хотя и могли быть поводы къ составленію отдѣльныхъ партій на гминномъ сходѣ. Отсутствие такого раздвоенія указываетъ ясно, что въ дѣлѣ общественаго самоуправленія, интересы сельскаго и посадскаго населенія слились между собою прочно. Изъ цѣлаго ряда собранныхъ фактовъ, могущихъ дать поводъ гминнымъ сходамъ изъ посадскаго и сельскаго населенія къ раздвоенію на партіи, не лишне здѣсь привести сообщаемый комиссаромъ Калишскаго уѣзда весьма характеристическій фактъ, имѣвшій мѣсто въ отчетномъ году въ одной изъ смѣшанныхъ гминъ Калишскаго уѣзда. При составленіи раскладки на гминныя надобности, гминный сходъ сдѣлалъ неправильное разчисленіе сборовъ, назначивъ ко взысканію 190 руб. съ жителей деревень, хотя эта сумма подлежала взысканію съ посада. Такъ какъ эта неумышленная ошибка была обнаружена послѣ составленія раскладки, то на слѣдующемъ гминномъ сходѣ было рѣшено взыскать съ жителей посада въ счетъ 190 р. всего только 100 р., а остальные 90 руб. оставить на счетъ деревень, какъ бы въ наказаніе за то, что члены схода изъ деревень не обнаружили своевременно ошибки. При выборахъ должностныхъ лицъ смѣшанными гминными сходами, обыкновенно одинъ изъ лавниковъ выбирается изъ жителей посада, а другой изъ жителей деревень.

Всѣ эти данныя весьма ясно указываютъ, что существующіе нынѣ посады представляютъ собою болѣе населенныя деревни и что городской строй въ нихъ поддерживался искусственно и не соответствовалъ складу жизни населенія.

Гминное и сельское самоуправленіе особенно высоко цѣнится населеніемъ тѣхъ посадовъ, изъ которыхъ образованы самостоятельныя гмины. Въ этихъ посадскихъ гминахъ члены гминнаго и посадскаго сходовъ не только всегда охотно собираются на сходы и принимаютъ живое участіе при обсужденіи каждаго вопроса, но болѣею частью и сами заявляютъ о необходимости созыванія сходовъ. Такое обстоятельство обуславливается, какъ болѣею развитостію посадскаго населенія, сравнительно съ развитостію сельскаго, такъ, главнымъ образомъ, удобствомъ принимать участіе въ сходахъ на мѣстѣ своего жительства. Въ самоуправленіи существующихъ въ губерніи шести посадовъ, изъ которыхъ образованы отдѣльныя гмины, заключается весьма рѣзкая особенность въ отношеніи числа членовъ посадскихъ и гминныхъ сходовъ. По собраннымъ нынѣ свѣдѣніямъ, видно, что въ шести упомянутыхъ посадахъ числятся:

членовъ посадскихъ сходовъ 1.024

членовъ гминныхъ сходовъ 369

Эти данныя указываютъ, что въ шести посадахъ населеніе недостаточно еще обеспечено земельною собственностью, такъ какъ для права имѣть голосъ на гминномъ сходѣ нуженъ земельный цензъ не менѣе 3 морговъ. Хотя число голосовъ гминнаго схода годъ-отъ-году увеличивается, тѣмъ не менѣе населеніе нѣкоторыхъ посадовъ выражало неоднократно желаніе расширить права участія ихъ на гминномъ сходѣ введеніемъ усадебнаго ценза по страховой оцѣнкѣ домовъ. Недостаточное число членовъ гминнаго схода, сравнительно съ числомъ членовъ посадскаго, неоднократно вызывало со стороны населенія одного изъ посадовъ (Пыздры, Слупецкаго уѣзда) неудовольствіе на выборъ гминныхъ должностныхъ лицъ. Это неудовольствіе обуславливалось тѣмъ, что выборъ этихъ лицъ зависитъ не отъ посадскаго населенія вообще или въ большинствѣ, а отъ немногихъ членовъ онаго, имѣющихъ голосъ на гминномъ сходѣ.

Кругъ дѣятельности гминныхъ сходовъ въ отчетномъ году выражается слѣдующими данными:

Состоялось во всѣхъ гминахъ 645 приговоровъ гминныхъ сходовъ, а въ томъ числѣ 49 приговоровъ по раскладкѣ податей, 261 по раскладкѣ сборовъ и натуральныхъ повинностей на гминныя надобности и 335 приговоровъ по другимъ предметамъ, отличающимся въ отчетномъ году значительнымъ разнообразіемъ. Изъ числа состоявшихся приговоровъ обжаловано было членами сходовъ всего только 11 приговоровъ, изъ коихъ только 4 приговора подверглись отмѣненію. Кромѣ того, 21 приговоръ сходовъ былъ отмѣненъ по заявленіямъ подлежащаго начальства о незаконности ихъ составленія. Изъ послѣдняго числа отмѣненныхъ приговоровъ 11 приговоровъ изъ 120 были составлены на сходахъ въ Велюнскомъ уѣздѣ, въ четырехъ другихъ уѣздахъ отмѣнено было по одному приговору, а въ Конинскомъ уѣздѣ всѣ приговоры остались въ своей силѣ. Такимъ образомъ, изъ 645 приговоровъ отмѣнено всего только 25 приговоровъ, т. е. 3,8%.

Эти данныя могутъ служить весьма вѣрною характеристикю того высокаго значенія Высочайше дарованнаго сельскому населенію самоуправленія, въ какомъ оно является въ глазахъ населенія.

г) Гминный судъ.

Гминный судъ состоитъ въ каждой гминѣ изъ воита и не менѣе двухъ лавниковъ. Къ 1-му Января 1876 г. всѣхъ лавниковъ числилось 327, а въ томъ числѣ 15 лавниковъ изъ среды землевладѣльцевъ. Такое незначительное число лавниковъ изъ землевладѣльцевъ служитъ весьма вѣскимъ доказательствомъ, что гминный судъ имѣетъ значеніе вполне крестьянскаго суда, что масса населенія стремится имѣть судей изъ лицъ, непосредственно соприкасающихся съ ея средою, т. е. изъ крестьянскаго сословія. Въ общемъ числѣ лавниковъ находится грамотныхъ и полуграмотныхъ 187 и неграмотныхъ — 140. Значительное число

неграмотныхъ лавниковъ указываетъ, какъ на низкую степень грамотности населенія, такъ и на то, что при выборѣ судей крестьянская масса не придаетъ особаго значенія грамотѣ, руководствуясь преимущественно стремленіемъ, чтобы избираемый въ должность лавника отличался правдивостію и безпристрастіемъ при рѣшеніи дѣлъ. Такъ какъ изъ общаго числа лавниковъ всего только 108 чело-вѣкъ, т. е. одна треть, служить болѣе 3-хъ лѣтъ, поэтому можно допустить, что ежегодно мѣняется до 73 лавниковъ, или по одному на каждыя двѣ гмины, а такой выводъ не можетъ свидѣтельствовать, чтобы выборъ населеніемъ лавниковъ былъ особенно удаченъ.

Въ теченіи отчетнаго года 10 лавниковъ были отрѣшены отъ должностей и 3 изъ нихъ преданы суду за преступленія по должности.

Кругъ дѣятельности гминныхъ судовъ въ отчетномъ году выражается слѣдующими данными:

Постановлено гминными судами 12.577 рѣшеній, т. е. въ среднемъ числѣ на каждую гмину приходилось болѣе 88 рѣшеній. Сравнивая эти данныя съ подобными же данными за два предшествующіе года, найдемъ, что въ отчетномъ году постановлено болѣе рѣшеній, нежели въ 1874 г., на 1.818 и болѣе, нежели въ 1873 г., на 2.883 рѣшеній.

Эти данныя указываютъ, что число дѣлъ, поступающихъ на разбирательство гминныхъ судовъ годъ отъ году увеличивается, что, конечно, слѣдуетъ объяснить, прежде всего, увеличивающимся болѣе и болѣе довѣріемъ къ судамъ сельскаго населенія, а также и тѣмъ, что гминные суды въ ихъ настоящемъ видѣ вполне отвѣчаютъ потребностямъ, если не всего вообще населенія, то крестьянскаго.

По характеру своему, рѣшенныя гминными судами дѣла распредѣляются слѣдующимъ образомъ:

судебно-полицейскихъ	6.753.
гражданскихъ	4.859.
по наследствамъ и раздѣламъ	844.
по опекамъ	121.

Всего . . . 12.577.

Кромѣ сего, гминными судами разобрано еще 476 дѣлъ, по коимъ состоялись записанныя въ книги рѣшенія мировыхъ сдѣлки. Число мировыхъ сдѣлокъ въ отчетномъ году, по сравненіи съ числомъ сдѣлокъ въ 1874 г., увеличилось на 226.

Изъ общаго числа рѣшеній значится приведенныхъ въ исполненіе 10.760 рѣшеній. Изъ остальнаго числа рѣшеній нѣкоторые рѣшенія не приведены въ исполненіе, такъ какъ рѣшенія эти не вошли въ законную силу, а остальные рѣшенія обжалованы сторонами или представлены на кассачію комиссарами, вслѣдствіе неправильнаго составленія оныхъ. Въ отчетномъ году было обжаловано 1.372 рѣшенія и представлено на кассачію 12, итого 1.384; изъ этого числа 676

рѣшеній оставлено въ силѣ, 470 рѣшеній подверглись кассаци, а остальные 238 находятся въ разсмотрѣніи Крестьянскаго Присутствія и Коммисаровъ. Сопоставляя число кассированныхъ рѣшеній съ общимъ числомъ рѣшеній, найдемъ, что изъ 100 рѣшеній гминныхъ судовъ всего только 3,7 рѣшенія подверглись отмѣнѣ, изъ чего нельзя не сдѣлать того вывода, что суды эти въ ихъ настоящемъ видѣ вполне удовлетворяютъ своему назначенію въ смыслѣ крестьянскихъ судовъ, не смотря на то, что во все время своего существованія они не имѣли ни какого свода законоположеній, который могъ бы служить имъ руководствомъ, особенно при разборѣ споровъ по дѣламъ гражданскимъ, по наследствамъ, раздѣламъ имущества и опекамъ.

При разборѣ дѣлъ какъ судами, такъ и войтами и солтысами виновные преслѣдуются денежнымъ штрафомъ, арестомъ и въ рѣдкихъ случаяхъ отбываніемъ общественной работы.

По собраннымъ свѣдѣніямъ, штрафовъ во всѣхъ 142 гминахъ поступило 12.771 р. 59 к., менѣе, нежели въ 1874 г., на 394 р. 82 к. Въ общемъ суммѣ взысканныхъ штрафовъ заключается:

по рѣшеніямъ гминныхъ судовъ	6.227 р. 51 к.
по рѣшеніямъ войтовъ и солтысовъ	5.946 р. 58 к.
по опредѣленіямъ Особаго по Крестьянскимъ Дѣламъ Присутствія	597 р. 50 к.
Итого	12.771 р. 59 к.

Среднимъ числомъ размѣръ штрафовъ на каждую гмину приходился въ суммѣ 89 р. 93 к., однакоже этотъ размѣръ значительно разнится отъ средняго размѣра по уѣздамъ. Наименьшій размѣръ приходился на гмины Калышскаго уѣзда — 69 р. 89 к.; наибольшій же на гмины Слупецкаго у. — 153 р. 33 к. Такая неравномѣрность взысканія штрафовъ обуславливается составомъ гминныхъ судовъ и личными взглядами гминныхъ войтовъ на способъ наказанія.

Штрафныя деньги расходуются вообще правильно и согласно дѣйствительнымъ и неотложнымъ потребностямъ. Значительная часть штрафовъ поступаетъ въ видѣ вкладовъ въ ссудо-сберегательныя кассы на приращенія процентами, въ Сѣрадскомъ уѣздѣ въ отчетномъ году на штрафныя суммы открыты двѣ ссудо-сберегательныя кассы съ основнымъ капиталомъ по 300 р. въ каждой; въ Турекскомъ уѣздѣ населеніе 15 гминъ пожертвовало, по предложеніямъ Начальника Учебной Дирекціи, изъ штрафныхъ суммъ 315 р. (отъ 10 р. до 35 р.) на учрежденіе бібліотеки для учителей начальныхъ училищъ. Въ отчетномъ году имѣлъ мѣсто одинъ только случай неправильнаго расходованія штрафной суммы, а именно: въ одной изъ гминъ Турекскаго уѣзда гминный войтъ отдавалъ штрафныя деньги въ ссуду частнымъ лицамъ, показывая, впрочемъ, поставшіе проценты доходомъ гминныхъ суммъ.

деніе семейнаго совѣта, составленіе описей имущества и особенно повѣрка личности требуетъ весьма много времени, а поэтому опеки являются весьма значительнымъ бременіемъ гминныхъ управленій, особенно въ ряду другихъ многочисленныхъ обязанностей, вызывающихъ личное участіе и внимательность войта, иногда въ различныхъ мѣстахъ въ одно и тоже время. Послѣдствіемъ такой усложненной дѣятельности гминныхъ управленій и является не вполне удовлетворительное состояніе опеку въ гминахъ вообще.

Эта неудовлетворительность выказывается болѣе всего въ отсутствіи многихъ опеку правильной повѣрки опекаемаго имущества, взамѣнъ чего гминные войты часто, по недостатку времени, ограничиваются разспросами всего имущество находится на лицо. Въ обзорѣ опеку за 1874 г. было замѣчено существованіи значительнаго числа неуставленныхъ опеку. Хотя и принимаются надлежащія мѣры къ скорѣйшему ихъ установленію, тѣмъ не менее можно сказать утвердительно, что въ одномъ только Кольскомъ уѣздѣ гминные опеки находятся въ удовлетворительномъ состояніи. Это исключеніе объясняется тѣмъ, что, при производствѣ губернскаго обзора всѣхъ гминныхъ управленій состояніе опеку въ Кольскомъ уѣздѣ найдено въ несравненно лучшемъ порядкѣ нежели въ прочихъ уѣздахъ. При особомъ усиленномъ вниманіи уѣздной администраціи, общее состояніе опеку въ отчетномъ году, сравнительно съ состояніемъ ихъ въ 1874 г., значительно улучшилось, однакоже приведеніе ихъ надлежащій порядокъ можетъ быть достигнуто только со временемъ, такъ какъ для этого, прежде всего, необходимо время.

По собраннымъ Губернскимъ по Крестьянскимъ Дѣламъ Присутствіемъ свѣдѣніямъ, видно что къ 1-му Января 1876 г. всѣхъ опеку въ губерніи числилось 9.292, т. е. число ихъ увеличилось съ 1-го Января 1875 г. на 689, считая въ этомъ числѣ 318 опеку, прекратившихъ свое дѣйствіе въ теченіи года.

е) Ссудо-сберегательныя кассы. Благотворное значеніе ссудо-сберегательныхъ кассъ для посадскаго и селскаго населенія было изложено съ достаточною подробностью въ обзорѣ губерніи за 1874 годъ, поэтому въ настоящее время приходится ограничиваться обзоромъ состоянія кассъ въ теченіи отчетнаго года.

Къ 1-му Января 1875 г. открытыхъ и дѣйствующихъ кассъ въ губерніи числилось 82, къ концу года число этихъ кассъ возросло до 90. Кромѣ того ожидается разрѣшеніе на открытіе одной кассы въ п. Шадекъ, Сѣрадзскаго уѣзда, съ основнымъ капиталомъ въ 4.000 р., который нынѣ хранится въ Польскомъ Банкѣ въ видѣ запаснаго капитала, а также въ двухъ сельскихъ гминахъ того же уѣзда.

Распределеніе ссудо-сберегательныхъ кассъ, дѣйствовавшихъ къ 1-му Января 1876 г., выражается отдѣльно для каждаго уѣзда слѣдующими данными:

У Ѣ З Д Ы	Число гминь	Открытыхъ ссудо-сбер. кассъ		
		На сред- ства прави- тельства	На обще- ственныя средства	Итого
Велюньскій	25	3	6	9
Калишскій	20	3	17	20
Кольскій	14	3	6	9
Конинскій	12	3	5	8
Ленчицкій	16	3	8	11
Слупецкій	14	3	3	6
Сѣрадзскій	18	3	6	9
Турекскій	23	3	15	18
Итого . .	142	24	66	90

По собраннымъ нынѣ свѣдѣнїямъ, оказывается, что основной капиталъ въ кассахъ, основанныхъ на правительственныя средства, въ настоящее время удвоился, а посему въ 1876 г. возможно будетъ, на основанїи дѣйствующаго временнаго устава о ссудо-сберегательныхъ кассахъ, изъять основной капиталъ изъ обращенїа и на оный учредить новыя кассы въ тѣхъ именно гминахъ, въ которыхъ общественныя средства ограничены. Такимъ образомъ, возможно надѣяться, что къ концу 1876 г. только около 20 гминъ въ губерніи не будутъ имѣть собственныхъ ссудо-сберегательныхъ кассъ.

Хотя размѣры оборотныхъ капиталовъ кассъ съ каждымъ годомъ возрастаютъ, тѣмъ не менѣе все таки дѣйствующїя кассы не могутъ еще удовлетворять потребностямъ населенїа, такъ какъ большинство заявленїй о ссудѣ приходится оставлять безъ своевременнаго удовлетворенїа. Такая значительная потребность въ займахъ поставляетъ кассы въ необходимость производить кратко-срочныя ссуды, вслѣдствїе чего должники весьма часто для удовлетворенїа долга въ кассу бывають поставлены въ необходимость дѣлать частныя займы и преимущественно у евреевъ на большїе проценты.

Хотя обороты капиталовъ и въ посадскихъ ссудо-сберегательныхъ кассахъ не достигаютъ значительныхъ размѣровъ, тѣмъ не менѣе въ этихъ кассахъ замѣчается иного рода явленїа. Такъ какъ пользоваться займомъ въ кассахъ, согласно уставу, могутъ только члены гминнаго схода, т. е. лица, владѣющїя землею въ размѣрѣ не менѣе 3хъ морговъ, поэтому значительное большинство домовладѣльцевъ въ посадахъ, не владѣющихъ землею, лишено вовсе права участїа въ кассахъ и при томъ часто въ ущербъ интересовъ кассъ.

Такого рода обстоятельства заставляютъ желать скорѣйшаго пересмотра временныхъ правилъ о ссудо-сберегательныхъ кассахъ и распространенїа болѣе широкихъ правъ пользованїа кредитомъ кассъ и при томъ на болѣе продолжительное время.

Въ теченіи отчетнаго года всѣ ссудо-сберегательныя кассы были повѣряемы мѣстными комиссарами не менѣе двухъ разъ, при чемъ не было обнаружено ни одного упущенія, имѣвшаго преступный характеръ. Слабая сторона ссудо-сберегательныхъ кассъ заключается въ сложности счетоводства, правильное веденіе котораго оказывается весьма многими гминнымъ управленіямъ не подъ-силу. Поэтому было бы не только полезнымъ, но и необходимымъ произвести упрощеніе формъ и способовъ счетоводства, тѣмъ болѣе, что во всякомъ случаѣ злоупотребленія въ дѣйствіяхъ кассы, если бы таковыя могли имѣть мѣсто, не могутъ быть предупреждены сложными способами счетоводства и должны, неминуемо, всею своею тяжестью лечь на имущественномъ благосостояніи лицъ, завѣдующихъ каждою кассою. Такого рода отвѣтственность устанавливаетъ взаимное контролированіе этихъ лицъ въ дѣйствіяхъ кассы, основанное на страхѣ за цѣлостность имущества каждаго члена кассы. Лучшимъ доказательствомъ такого положенія можетъ служить отсутствіе растраты въ ссудо-сберегательныхъ кассахъ, а также явное желаніе со стороны членовъ каждой кассы держаться требуемаго закономъ порядка при веденіи счетовъ.

Какъ отрадное явленіе въ дѣйствіяхъ ссудо-сберегательныхъ кассъ, слѣдуетъ упомянуть, что въ отчетномъ году не было ни одного случая продажи усадьбы за долги въ кассу, а также, что довѣріе населенія къ кассамъ болѣе и болѣе возрастаетъ, что можно видѣть изъ размѣра частныхъ вкладовъ.


Состояніе всѣхъ ссудо-сберегательныхъ кассъ въ губерніи выражается въ 1-му Января 1876 г. слѣдующими данными:

Наименованіе приходо-расходныхъ статей	Ссудо-сберегательныхъ кассъ				По всѣмъ кассамъ	
	На средства правительства		На общественныя средства		Рубли	Коп.
	Рубли	Коп.	Рубли	Коп.		
П Р И Х О Д Ъ:						
Основнаго капитала	15.676	40 1/4	37.427	18	53.103	58 1/4
Пожертвованій въ пользу кассъ	10	14	9	35 1/2	19	49 1/2
Вкладовъ на проц. процентами: отъ частныхъ лицъ	2.317	95 1/4	12.638	27	14.956	22 1/4
штрафныхъ и друг. гмин. суммъ	11.208	35 1/4	16.242	68 1/2	27.451	3 1/2
суммъ, принадлеж. малолѣтнимъ	9.684	13	21.840	85 1/4	31.524	98 1/4
Вкладовъ безпроцентныхъ	893	—	1.240	63	2.133	63
Уплатъ по ссудамъ	156.122	12	119.680	60	275.802	72
Процентовъ на сія вклады	15.738	34	15.964	80	31.703	14
Пеней	1.114	94	685	35 1/2	1.800	29 1/2
Итого	212.765	38	225.729	72 3/4	438.495	10 3/4
Р А С Х О Д Ъ:						
Ссудъ	199.456	50	206.938	38	406.394	88
Возвратъ процентныхъ вкладовъ	6.201	65 1/2	9.480	92 1/4	15.682	57 3/4
Процентовъ на сія вклады	1.026	59 1/4	2.210	30 3/4	3.236	90
Возвратъ безпроцентныхъ вкладовъ	430	—	468	54	898	54
На канцелярскія и др. надобности	1.791	39	2.315	80	3.107	19
Итого	208.906	13 3/4	221.413	95	430.320	8 3/4

Изъ этихъ данныхъ легко найти, что къ 1-му Января 1876 г. во всѣхъ кассахъ состояло въ наличности 8.175 р. 2 к. и числилось выданныхъ ссудъ 130.592 р. 16 к., а слѣдовательно капиталъ всѣхъ дѣйствовавшихъ кассъ въ губерніи равнялся 138.767 р. 18 к. Сравнивая эти данныя съ подобными же данными за 1874 г., найдемъ, что капиталъ кассъ возросъ въ теченіи отчетнаго года на 25.271 р. 93 $\frac{3}{4}$ к.

Всѣхъ ссудъ въ году выдано 14.629, а въ томъ числѣ подъ залогъ имущества 14.364 и за поручительствами 265. Эти данныя указываютъ, что въ отчетномъ году выдано ссудъ болѣе на 3.799, нежели въ предшествовавшемъ году, что ясно указываетъ на быстрое развитіе дѣйствій кассъ.

Сдѣлавши краткій обзоръ дѣйствій и состоянія ссудо-сберегательныхъ кассъ въ губерніи, нельзя не добавить, что существованію ихъ положено твердое начало и что дѣйствія ихъ влекутъ за собою благотворныя послѣдствія для сельскаго населенія, являясь значительнымъ подспорьемъ для развитія экономическаго быта народа.



Эта статья является частью...
 в количестве 2175 р. 2 к. и...
 130 752 р. 10 к. в...
 1871 г. в...
 22 271 р. 33 к.

В... 14820, а в том...
 14861 в...
 3 133...
 в...

О... в...
 в...
 в...
 в...



Вѣдомость № 1.

О ПОСѢВѢ И УРОЖАѢ ХЛѢБА

ВЪ КАЛИШСКОЙ ГУБЕРНІИ

ЗА 1875 ГОДЪ.

УЕЗДЫ	ПОСВЯНО ЧЕТВЕРТЕЙ					СНЯТО ЧЕТВЕРТЕЙ					
	Ржи	Овняой пшеницы	Яровой пшеницы	Овса	Остальных зерновых	Ржи	Овняой пшеницы	Яровой пшеницы	Овса	Остальных зерновых зер- нобъ	Картофели
ВЕЛЮНСКИЙ:											
На землях: владѣльческих . . .	23,365	5,554	502	16,174	12,033	92,883	32,285	1,581	64,914	42,458	193,081
крестьянских . . .	21,700	1,901	334	14,254	13,388	97,573	3,456	915	53,023	24,489	174,065
Итого . . .	45,065	7,455	836	30,428	25,421	190,456	41,741	2,476	117,937	66,948	367,146
КАЛИНСКИЙ:											
На землях: владѣльческих . . .	13,039	3,765	—	9,929	4,378	45,326	16,560	—	34,688	13,900	89,712
крестьянских . . .	9,241	385	—	8,571	4,388	51,300	1,190	—	29,800	12,100	150,300
Итого . . .	22,280	4,150	—	18,500	8,766	76,526	17,750	—	64,488	26,000	240,012
КОЛЬСКИЙ:											
На землях: владѣльческих . . .	12,065	5,245	10	6,457	3,265	66,000	24,672	63	33,891	15,970	138,224
крестьянских . . .	12,956	5,688	—	6,970	3,241	71,176	27,642	—	36,570	17,230	226,784
Итого . . .	25,021	10,933	10	13,427	6,506	137,176	52,314	63	70,461	33,200	365,008
БОНИНСКИЙ:											
На землях: владѣльческих . . .	11,090	4,620	—	11,429	4,303	88,720	41,530	—	56,750	13,110	243,890
крестьянских . . .	15,270	1,750	—	12,808	4,000	122,160	14,750	—	64,680	23,250	274,000
Итого . . .	26,360	6,370	—	24,300	8,303	210,880	56,280	—	121,430	36,360	517,820
ЛЕНЧИНСКИЙ:											
На землях: владѣльческих . . .	16,572	6,800	—	15,932	4,303	95,397	43,779	—	70,795	30,755	112,069
крестьянских . . .	14,843	3,375	—	10,953	4,311	87,797	23,954	—	29,955	31,725	129,986
Итого . . .	31,215	10,175	—	26,885	8,614	183,194	67,733	—	129,660	62,527	242,055
СЛУВЕНСКИЙ:											
На землях: владѣльческих . . .	19,088	4,855	—	7,698	4,303	58,540	25,234	—	30,990	15,318	419,152
крестьянских . . .	20,739	2,924	—	4,769	4,300	63,510	11,798	—	20,165	9,655	465,730
Итого . . .	39,827	7,779	—	12,467	8,603	122,050	37,032	—	51,155	24,973	884,882
СВЯДСКИЙ:											
На землях: владѣльческих . . .	13,888	8,862	41	10,229	4,300	55,687	45,500	172	30,900	26,800	212,540
крестьянских . . .	15,154	1,750	16	8,809	4,303	60,790	8,816	82	26,610	21,036	307,400
Итого . . .	29,042	10,612	57	19,038	8,603	116,477	54,316	254	57,510	47,836	519,940
ТУРЕВСКИЙ:											
На землях: владѣльческих . . .	14,699	5,924	100	5,913	4,303	68,627	26,860	300	47,900	28,690	177,100
крестьянских . . .	12,061	2,249	20	8,823	4,300	56,560	11,544	40	38,450	13,630	208,900
Итого . . .	26,760	8,173	120	14,736	8,603	125,187	38,405	340	86,350	42,320	386,000
Всего въ губерніи . . .	245,570	65,350	1,023	152,791	86,009	1,159,046	365,181	3,133	699,191	340,164	3,522,863

О ФАБРИКАХЪ И ЗАВОДАХЪ
ВЪ КАЛИШСКОЙ ГУБЕРНІИ
ЗА 1875 ГОДЪ.

Род фабрик и заводов	Кольский уезд			Г. Кошкунский уезд			Г. Ленинский и Озерный			Ленинградский уезд			Г. Сургут			
	Число заводов	Сумма производств	Число рабочих	Число заводов	Сумма производств	Число рабочих	Число заводов	Сумма производств	Число рабочих	Число заводов	Сумма производств	Число рабочих	Число заводов	Сумма производств	Число рабочих	
а) Фабрики прядильно-ткацкие и шпестебушманские:																
Льняных и шелковых тканей	1	610	2	—	—	—	—	—	—	—	—	—	—	—	—	
Бумагопрядильных и флатунных	—	—	—	—	—	—	—	—	—	—	—	—	—	—	—	
Фабрик сумки и шерстяных тканей	9	21,500	20	—	—	—	2	568,000	449	—	—	—	—	—	—	
Флатунных	—	—	—	—	—	—	15	444,000	274	—	—	—	—	—	—	
Суконных	—	—	—	—	—	—	4	340,000	224	—	—	—	—	—	—	
Для переработки тканей	—	—	—	—	—	—	3	10,000	14	—	—	—	—	—	—	
Тесемочных	—	—	—	—	—	—	—	—	—	—	—	—	—	—	—	
Шпестебушманских	—	—	—	—	—	—	—	—	—	1	1,600	3	—	—	—	
б) Фабрики машин, орудий и экипажей:																
Медных надбей	—	—	—	—	—	—	—	—	—	—	—	—	—	—	—	
Земледельческих орудий	—	—	—	—	—	13,000	—	—	—	—	—	—	—	—	—	
Земляных	—	—	—	—	—	—	12	2	10,000	15	—	—	—	—	—	
Фортепиано	—	—	—	—	—	—	—	—	—	—	—	—	—	—	—	
в) Заводы, перерабатывающие химические продукты:																
Зажигательных свечей	—	—	—	—	—	—	—	—	—	—	—	—	—	—	—	
Красящих	2	1,800	3	—	—	—	—	8	30,900	22	3	2,800	4	—	—	
Колоденных	6	8,400	12	3	4,500	8,500	3	4,500	5	4	3,900	7	—	—	—	
Мелочных и сапунных	—	—	—	—	—	1,800	3	5	9,650	10	—	—	—	—	—	
Газовых	—	—	—	—	—	—	—	—	—	1	1,500	4	—	—	—	
Для обжигания костей	—	—	—	—	—	—	—	—	—	—	—	—	—	—	—	
г) Заводы для обработки неметаллических материалов:																
Кварцевых	11	7,950	49	—	—	17,376	64	3	11,290	6	5	4,600	20	—	—	
Фаянсовых	—	—	—	—	—	—	—	—	—	—	—	—	—	—	—	
Фаянсовых	—	—	—	—	—	—	—	—	—	—	—	—	—	—	—	
Стеклоплавильных	—	—	—	—	—	—	—	—	—	—	—	—	—	—	—	
Горючих и изразцовых	12	3,100	15	—	—	950	8	8	9,900	20	2	500	4	3	500	
д) Заводы для обработки дерева:																
Лесопильных	—	—	—	—	—	4,500	—	—	—	—	—	—	—	—	—	
Гонимы лесу, ошши и т. п.	2	2,000	4	—	—	2,900	4	—	—	—	—	—	—	—	—	
Выделочных	—	—	—	—	—	—	—	—	—	—	—	—	—	—	—	
е) Заводы для обработки пищевых продуктов:																
Свиноубойных и разделочных	—	—	—	—	—	—	—	—	—	2	312,000	745	—	—	—	
Винокурных	14	251,500	59	—	—	480,000	77	—	—	6	68,060	19	—	—	—	
Пивоваренных	3	7,300	8	1	5,700	4,000	8	1	6,500	3	4	4,500	8	—	—	
Мелочных	—	—	—	—	—	—	—	3	1,350	5	4	400	8	—	—	
Заводы по производству сахара и т. п.	1	500	1	—	—	—	—	—	—	—	—	—	—	—	—	
Уксусных	—	—	—	—	—	—	—	—	—	—	—	—	—	—	—	
Уксусных	—	—	—	—	—	—	—	—	—	—	—	—	—	—	—	
Маслобойных	21	11,450	24	—	—	37,500	7	1	12,680	4	—	—	—	—	—	
Паровых мельниц	—	—	—	—	—	3,800	2	3	1,445	4	—	—	—	—	—	
Водяных и ветряных мельниц	183	273,650	206	18	112,000	30,908	47	2	8,700	3	15	8,460	31	1	1,000	
Крижальных заводов	—	—	—	—	—	45,842	12	—	—	—	—	—	—	—	3	
Для обработки цинора	—	—	—	—	—	233,587	145	19	47,430	41	105	210,000	150	—	—	
Итого	266	560,360	406	26	138,500	852,763	401	82	1,536,285	1,099	153	618,920	1,004	3	1,750	7

Родъ фабрикъ и заводовъ	Суздальскій уѣздъ			Г. Орскъ и З. Вала		Туркскій уѣздъ	Г. Туркскъ и Варта		Турекскій уѣздъ		Всего въ губерніи						
	Число заводовъ	Сумма произведенности	Число рабочихъ	Число заводовъ	Сумма произведенности		Число заводовъ	Число рабочихъ	Сумма произведенности	Число заводовъ	Число рабочихъ	Число заводовъ	Сумма произведенности	Число рабочихъ			
а) Фабрики прядильно-ткацкой и писчебумажной:																	
Льняныхъ и сеньвольныхъ тканей	—	—	—	—	—	—	—	—	—	—	3	1,210	6				
Бумагопрядильныхъ и флилатурныхъ	—	—	—	—	—	—	5	69,500	187	—	8	346,500	632				
Фабрикъ сукна и шерстяныхъ тканей	—	—	—	—	—	—	—	—	—	—	30	1,157,500	1,073				
Флилатурныхъ	—	—	—	—	—	—	—	—	—	—	4	340,000	224				
Сукнаго	—	—	—	—	—	—	—	—	—	—	5	21,000	17				
Для переработки тканей	—	—	1	30,000	—	—	—	—	—	—	1	30,000	15				
Тесемочныхъ	—	—	—	—	—	—	1	15,000	4	—	3	70,500	92				
Писчебумажныхъ	—	—	—	—	—	—	—	—	—	—	4	401,600	351				
б) Фабрики машинъ, орудій и экипажной:																	
Мѣдныхъ и дѣловыхъ	—	—	—	—	—	—	1	13,700	8	—	1	13,700	8				
Земледѣльческихъ орудій	—	—	—	1	50,000	10,000	15	6,000	10	—	10	149,800	113				
Земляныхъ	—	—	—	—	—	—	—	10,000	8	—	1	10,000	8				
Фортепьяныхъ	—	—	—	—	—	—	—	—	—	—	1	6,000	7				
в) Заводы, перерабатывающіе химическіе продукты:																	
Зажигательныхъ свѣчелъ	—	—	—	2	3,000	—	—	1,000	6	1	1,200	—	8,300	41			
Крисалъныхъ	3	1,000	5	6	16,100	480	2	4,500	6	—	40	68,150	81				
Кожевенныхъ	4	6,500	9	4	10,100	3,600	3	38,000	12	3	4,600	10	73	256,600	184		
Милочарныхъ и сѣвочныхъ	—	—	—	—	47,708	—	—	1,000	1	—	—	—	22	108,548	58		
Клеочныхъ	—	—	—	—	—	—	—	—	—	—	—	—	3	16,500	9		
Для обжиганія костей	—	—	—	—	—	—	—	—	—	—	—	—	1	21,560	17		
г) Заводы для обработки ископаемыхъ материаловъ неметаллическихъ:																	
Кирпичныхъ	13	5,000	50	1	1,800	2,000	26	—	—	11	11,000	23	120	143,242	375		
Фарфоровыхъ	—	—	—	—	—	—	—	—	—	—	—	—	1	3,000	11		
Фаянсовыхъ	—	—	—	—	—	10,000	320	—	—	—	—	—	4	50,305	297		
Стекланыхъ	—	—	—	—	—	180	3	—	—	—	—	—	4	159,400	348		
Горючихъ и ирицонныхъ	6	750	20	9	5,600	—	—	—	—	—	—	—	87	30,840	145		
д) Заводы для обработки дерева:																	
Лесопильныхъ	—	—	—	—	—	10,000	15	—	—	—	—	—	6	136,300	78		
Токи котла, смола и т. п.	—	—	—	—	—	1,200	7	—	—	—	—	—	7	7,900	27		
Выдѣла пробки	—	—	—	—	—	—	—	—	—	—	—	—	1	750	3		
е) Заводы для обработки питательныхъ продуктовъ:																	
Свинокопальныхъ и рафинажныхъ	—	—	—	—	—	10,000	—	—	—	1	60,400	150	5	727,900	1,437		
Винокуренныхъ	—	—	—	—	—	4,500	19	3	14,000	9	3,000	68	123	1,733,500	498		
Пивоваренныхъ	4	5,600	50	—	—	400	3	1,000	2	2	500	2	17	12,150	27		
Мелочваренныхъ	—	—	—	—	—	1,100	14	—	—	—	—	—	10	337,450	49		
Заводы патока, алерголь, рома и т. п.	—	—	—	1	55,000	—	—	3	2,050	6	—	—	24	28,155	50		
Уксусныхъ	1	800	9	1	750	—	—	4,100	2	4,300	7	—	126	79,643	208		
Маслобныхъ	22	4,000	40	3	13,300	4,000	6	—	—	—	—	—	11	312,312	56		
Паровыхъ жезельныхъ	3	40,500	15	1	4,600	—	—	—	—	—	—	—	—	1,576,925	1,440		
Водяныхъ и вътранныхъ мельницъ	102	50,000	205	52	38,100	—	—	84	22	36,000	24	69	42,000	98	1,081	8,280	4
Кожимьяныхъ заводовъ	—	—	—	—	8,120	—	—	—	—	—	—	—	—	1	1,000	8	
Для обработки пшеницы	—	—	—	—	—	—	—	—	—	—	—	—	—	—	—	—	
Итого	178	364,150	473	92	284,108	3,560	567	48	215,650	290	106	301,700	362	1,886	8,714,470	8,208	

ДВИЖЕНІЕ НАСЕЛЕНІЯ

ВЪ КАЛИШСКОЙ ГУБЕРНІИ

за 1875 годъ.

Города и Уѣзды	Число браковъ	Ч И С Л О				В Ш И Х С Я				Ч И С Л О У М Е Р Ш И Х Ъ			Прибыль или убыль
		Законорожденныхъ			иныхъ	В с е г о				м. п.	ж. п.	об. п.	
		м. п.	ж. п.	об. п.		об. п.	м. п.	ж. п.	об. п.				
Губернскій городъ Калашъ	169	232	163	355	27	252	170	422	228	165	383	+ 29	
гор. Вязьма	36	72	72	144	2	74	72	146	57	43	100	+ 46	
Уѣздъ Калашскій	638	1,495	1,490	2,985	104	1,545	1,544	3,089	836	875	1,711	+ 1,376	
гор. Вязьма	67	105	141	246	34	123	157	280	99	98	197	+ 83	
Уѣздъ Вельскій	855	1,845	1,828	3,673	170	1,934	1,909	3,843	1,158	1,101	2,259	+ 1,584	
гор. Коло	45	119	130	249	7	122	134	256	73	57	130	+ 126	
гор. Довбы	17	53	43	96	5	56	45	101	23	17	40	+ 61	
Уѣздъ Ковельскій	589	1,186	1,217	2,403	89	1,226	1,266	2,492	676	702	1,378	+ 1,114	
гор. Конопъ	69	130	110	240	19	138	121	259	77	56	133	+ 126	
Уѣздъ Конопскій	598	1,329	1,446	2,775	62	1,368	1,479	2,837	693	755	1,448	+ 1,389	
гор. Лещина	62	147	182	329	4	149	184	333	130	141	271	+ 62	
гор. Озерковъ	74	168	179	347	6	172	181	353	109	89	198	+ 155	
Уѣздъ Лещинскій	581	1,512	1,532	3,044	94	1,559	1,579	3,138	737	860	1,597	+ 1,541	
гор. Случицы	30	54	54	108	9	59	58	117	26	35	61	+ 56	
Уѣздъ Ступинскій	515	1,433	1,340	2,773	141	1,504	1,410	2,914	782	814	1,596	+ 1,318	
гор. Сврьдъ	38	108	92	200	4	112	92	204	85	55	140	+ 64	
гор. Звонская-Воля	62	287	272	559	13	292	280	572	96	98	194	+ 378	
Уѣздъ Сврьдскій	634	1,569	1,424	2,993	91	1,410	1,474	2,884	893	942	1,835	+ 1,049	
гор. Турекъ	73	160	115	275	17	171	121	292	75	76	151	+ 141	
гор. Варга	36	68	57	125	4	69	60	129	37	46	83	+ 46	
Уѣздъ Турекскій	588	1,447	1,423	2,870	100	1,500	1,470	2,970	1,183	1,173	2,356	+ 614	
Итого: въ городѣхъ	778	1,703	1,610	3,313	151	1,789	1,675	3,464	1,115	976	2,091	+ 1,373	
въ уѣздахъ	4,988	11,616	11,700	23,316	851	12,036	12,131	24,167	6,958	7,222	14,180	+ 9,987	
Всего въ губерніи	5,766	13,319	13,310	26,629	1,002	13,825	13,806	27,631	8,073	8,198	16,271	+ 11,360	

Вѣдомость № 4 лит. а.


О ПОСТУПЛЕНІИ СБОРОВЪ

ВЪ КАЛИШСКОЙ ГУБЕРНІИ

ЗА 1875 ГОДЪ.

РОДЫ ПОДАТЕЙ

	Слѣдоваго поступить			Исключено			Възвѣсно		Остатокъ къ 1-му Январю 1876 г.		Всего
	Подомокъ	Оклада	Налоговъ	Подомокъ	Оклада	Подомокъ	Оклада	Подомокъ	Оклада		
	Р	У	К	И	П	К	О	П	Ъ	А	
I. Окладныя подати.											
Основной дворскій поземельный налогъ	52,337,929	224,201,35	3,332,327	3,785,51	5,259,40	22,357,267	181,324,97	29,552,92	40,616,20	70,169,12	
Добавочный дворскій поземельный налогъ	39,481,137	115,078,77	1,835,37	1,507,70	2,699,46	22,499,74	81,098,77	16,451,37	32,603,59	49,055,27	
Основной крестьянскій поземельный налогъ	12,215,30	145,501,27	1,147,37	383,53	6,174,47	141,203,15	6,447,00	6,367,50	13,415,93		
Добавочный крестьянскій поземельный налогъ	8,646,72	72,546,60	70	183,10	460,30	6,828,80	65,164,84	2,389,33	7,198,25	10,180,58	
Основной поземельный налогъ въ посадахъ	1,852,97	7,514,57	53,37	552,54	1,425,15	676,42	3,884,75	1,675,50	2,480,94	3,157,9	
Добавочный поземельный налогъ въ посадахъ	1,702,48	3,737,37	37,34	276,28	401,58	1,211,56	1,853,76	490,92	1,910,27	2,401,19	
Подомная подать съ дворянскъ имѣній съ процентовою къ ней 50, съ крестьянскою	22,619,90	47,399,10	800	2,263,80	1,086,72	8,459,77	33,432,46	12,033,57	12,903,92	24,337,49	
Подомная подать съ крестьянскихъ угодій	12,778,91	151,888	—	392,69	1,068,99	8,914,78	143,222,37	4,802,41	7,379,00	12,752,40	
Подомная подать по городамъ	6,100,42	31,091,27	—	69,36	—	1,308,3	25,707,54	4,729,12	2,334,73	7,063,86	
Подомная подать въ посадахъ	2,586,63	8,804	—	840	—	2,300,43	999,72	3,656,12	1,366,81	3,027,45	
Копийцены имущественныя по городамъ	1,094,43	863,65	—	120,12	—	131,57	797,63	852,75	46	918,75	
Данова подать	411,63	461,17	—	281,27	—	11,25	1,013	119,55	30,4	149,39	
Экзакционныя штрафы	193,743,29	—	—	152,849,97	15,234,53	—	11,844,79	16,400,53	181,009,93	24,491,64	206,401,57
Итого	355,071,26	811,780,2	24,738,67	26,283,24	15,874,53	90,901,46	700,633,64	262,638,47	142,650,91	405,888,95	
II. Податныхъ подомокъ разсроченныхъ.											
Дворянскъ	5,869,52	2,174,13	—	—	—	—	2,673,47	654,54	2,636,47	1,519,59	4,215,63
Крестьянскъ	—	—	—	—	—	—	—	—	—	—	—
Съ городовъ	808,56	1,617,12	—	—	—	—	593,12	—	215,44	1,617,12	1,832,56
Итого	6,178,8	3,791,25	—	—	—	—	3,266,59	654,54	2,911,48	3,136,71	6,048,19
III. Другихъ разныхъ взмсканій.											
Департамента Государственнаго Казначейства	61,721,67	1,652	4,299,97	9,377,97	—	7,290,36	39,332,97	49,561,64	—	49,561,64	
Департамента Новагоднскихъ Сборовъ	54,855,86	53,232,45	78,732,82	3,636,58	—	33,70	86,717,41	1,360,030,26	42,977,61	15,254,81	58,232,42
Департамента Таможенныхъ Сборовъ	—	—	91	—	—	—	—	231,91	—	—	—
Департамента Горючихъ и Минеральныхъ	2,098,65	—	64,373	5,791,75	—	—	18,954	36,389,73	44,033,00	—	44,033,00
Общей Казначейскій Министръ Финансовъ	278,100,96	46,481,81	10,028,88	7,637,6	452,20	32,458,71	76,906,18	248,899,03	25,415,61	274,315,64	
Общедо Казначейскій по кредитной части	43,698,25	6,794,91	48	3,019,54	—	7,069,86	3,289,80	2,289,80	3,318,88	3,979,71	37,498,90
Горнаго Департамента	1,996,64	—	33	1,093,64	—	—	151,53	—	—	—	—
Министерства Внутреннихъ Дѣлъ	5,551,41	35,238,99	10,819	—	—	15	1,121,58	33,247,89	4,918,46	3,065,77	6,584,23
Министерства Народнаго Просвѣщенія	311,60	—	40	—	—	—	185,50	6,062,40	—	—	126,10
Министерства Путей Сообщенія	—	9,192	—	—	—	—	—	9,192	120	—	69
Министерства Юстиціи	135,50	—	—	74,30	—	—	341,20	45,50	—	—	—
Государственнаго Контроля	—	1,241,79	—	—	—	—	—	1,205,49	—	—	36,30
Вѣснаго Министерства	—	—	84	—	—	—	—	5,770,64	—	—	—
Итого	447,780,55	152,853,95	159,884,6	28,951,83	574,92	154,200,33	1,626,666,29	423,703,54	46,752,20	470,455,74	
Всего	809,029,90	968,425,22	188,882,9	55,235,77	16,449,45	248,377,39	2,327,924,47	689,235,67	192,539,82	881,792,80	



О ДОХОДАХЪ И РАСХОДАХЪ ГОРОДОВЪ

ВЪ КАЛИШСКОЙ ГУБЕРНІИ

ЗА 1875 ГОДЪ.

Вѣдомость № 5.

О ЧИСЛѢ И РОДѢ ПРЕСТУПЛЕНІЙ

ВЪ КАЛИШСКОЙ ГУБЕРНІИ

за 1875 годъ.

Роды преступлений	Число преступлений	В ъ т о м ъ										В о з р а с т ъ п р е с т у п н и к о в ъ														
		Число осужденных		Дворян потомственных		Дворян личных		Купцов		Воинского сословия		Остальных	Н и ж е													
		м.	ж.	м.	ж.	м.	ж.	м.	ж.	м.	ж.	м.	Н и ж е												С и м е	60
													17	17-20	21-25	26-30	31-40	41-50	51-60							
м.	ж.	м.	ж.	м.	ж.	м.	ж.	м.	ж.	м.	ж.	м.	ж.	м.	ж.	м.	ж.	м.	ж.	м.	ж.					
Против религии:																										
Отсутствие отъ едры и церковных постановлений	1	1	—	—	—	—	—	—	—	—	—	—	—	—	—	—	—	—	—	—	—	—	—	—	—	
Друга преступлений против религии	13	12	4	1	—	—	—	—	—	—	10	4	—	1	—	—	1	—	—	—	—	—	—	—	—	
Против установленных порядков:																										
Против верховной власти	—	—	—	—	—	—	—	—	—	—	—	—	—	—	—	—	—	—	—	—	—	—	—	—	—	
Против органов верховной власти	73	105	20	1	—	1	—	2	—	—	91	15	1	—	—	—	—	—	—	—	—	—	—	—	—	
Против обязанностей гражданской службы	40	38	—	—	—	2	—	—	—	—	34	—	2	—	7	13	2	16	7	28	6	27	2	9	2	
Против законов о состояниях	—	—	—	—	—	—	—	—	—	—	6	1	—	—	—	—	—	—	—	—	—	—	—	—	—	
Против воинских военных и земских	108	127	1	—	—	—	—	—	—	—	69	15	10	—	57	—	—	—	—	—	—	—	—	—	—	
Против народного здравия и продовольствия	25	35	11	—	—	—	—	2	—	—	38	10	—	—	35	—	—	—	—	—	—	—	—	—	—	
Против уставов о промышленности и торговле	13	18	5	—	—	—	3	—	—	—	7	3	—	—	5	—	—	—	—	—	—	—	—	—	—	
Против уставов строительных, почтовых и путей сообщения	10	11	—	—	—	—	—	—	—	—	6	—	—	—	—	—	—	—	—	—	—	—	—	—	—	
Против правил осторожности отъ пожара	29	32	8	—	—	—	—	—	—	—	24	4	—	—	3	—	—	—	—	—	—	—	—	—	—	
Оставленныя имения и правосудительство	—	—	—	—	—	—	—	—	—	—	—	—	—	—	—	—	—	—	—	—	—	—	—	—	—	
Бродячество и нарушение санитарной системы	26	27	9	—	—	—	—	—	—	—	22	8	2	—	1	—	—	—	—	—	—	—	—	—	—	
Возбужденіе къ противозаконнымъ искамъ, ложные доносы и ложные показания	11	10	2	1	—	—	—	—	—	—	—	—	—	—	—	—	—	—	—	—	—	—	—	—	—	
Противъ общественной благотворности	17	21	—	—	—	—	—	—	—	—	16	—	2	—	—	—	—	—	—	—	—	—	—	—	—	
Противъ общественной нравственности	10	13	2	—	—	—	—	—	—	—	8	1	—	—	—	—	—	—	—	—	—	—	—	—	—	
Друга преступлений государственнаго благоустройства	25	117	4	1	—	1	—	—	—	—	113	2	1	—	—	7	—	—	—	—	—	—	—	—	—	
Противъ собственности государства:																										
Противъ уставовъ о казенныхъ лесахъ	—	—	—	—	—	—	—	—	—	—	—	—	—	—	—	—	—	—	—	—	—	—	—	—	—	
Противъ уставовъ земельныхъ	75	114	20	1	—	—	1	—	—	—	102	16	3	—	7	3	14	2	33	4	34	7	19	1	2	
Противъ уставовъ таможенныхъ	52	83	21	—	—	—	—	—	—	—	63	15	2	4	7	1	13	4	17	2	24	4	14	2	5	
Подѣлка монеты и ассигнацій	4	11	3	—	—	—	—	—	—	—	11	3	—	—	—	—	—	—	—	—	—	—	—	—	—	
Друга преступлений противъ собствен. государства	—	—	—	—	—	—	—	—	—	—	—	—	—	—	—	—	—	—	—	—	—	—	—	—	—	
Противъ личности:																										
Смертоубійство	24	22	11	—	—	—	—	—	1	—	18	8	—	—	2	4	7	4	6	—	5	3	2	—	—	
Самоубійство	6	5	—	—	—	—	—	—	—	—	3	—	—	—	—	—	—	—	—	—	—	—	—	—	—	
Нанесеніе ранъ и оставленіе въ опасности	246	375	70	1	—	3	—	6	1	—	305	49	9	2	27	6	61	16	75	13	107	23	58	7	23	
Противъ чести и доблеи	287	278	88	1	—	3	—	2	—	—	290	68	4	3	16	4	42	11	58	24	80	21	49	12	32	
Противъ племени женщинъ	17	19	—	—	—	—	—	—	—	—	11	—	—	—	—	—	—	—	—	—	—	—	—	—	—	
Противъ семейнаго и родственнаго союзовъ	13	13	6	—	—	—	—	—	—	—	10	6	1	—	—	—	—	—	—	—	—	—	—	—	—	
Противъ частной собственности:																										
Захватиле недвижимымъ имуществомъ	10	16	—	—	—	—	—	—	—	—	9	—	—	—	—	—	—	—	—	—	—	—	—	—	—	
Ворьство-кража и воровство-мошенничество	454	938	132	—	1	—	—	—	6	—	456	97	17	6	53	14	127	25	110	24	144	26	86	19	2	
Разбой и грабежъ	8	23	2	—	—	—	—	—	—	—	22	2	1	—	4	5	—	—	—	—	—	—	—	—	—	
Похищеніе	27	31	5	—	—	—	—	1	—	—	24	5	2	—	1	2	3	—	—	—	—	—	—	—	—	
Истребленіе имущества церковнаго, потопленіемъ и т. п.	4	6	2	—	—	—	—	—	—	—	3	1	—	—	—	—	—	—	—	—	—	—	—	—	—	
Друга преступлений противъ частной собственности	40	48	12	1	—	—	—	—	—	—	38	10	1	—	—	5	2	12	2	13	5	10	1	5	1	
Преступленія, явившіяся искуденіемъ печальныхъ случаевъ	57	49	44	—	—	—	—	—	—	—	47	39	5	3	5	5	5	9	8	6	13	9	8	6	1	
Итого	1,705	2,258	483	8	—	11	—	19	1	14	1,818	369	63	20	199	41	360	84	140	93	178	126	382	61	157	

Вѣдомость № 8.

О ЧИСЛѢ УЧЕВНЫХЪ ЗАВЕДЕНІЙ И УЧАЩИХСЯ
ВЪ КАЛИШСКОЙ ГУБЕРНІИ
ЗА 1875 ГОДЪ.

НАЗВАНИЕ УЧЕБНЫХ ЗАВЕДЕНИЙ	Въ губернскомъ городѣ			въ уездныхъ		въ уездахъ		Всего въ губерніи				
	Число учебныхъ заведеній	Число учащихся		Число учащихся		Число учебныхъ заведеній	Число учащихся		Число учебныхъ заведеній	Число учащихся		
		Мужскаго пола	Женскаго пола	Мужскаго пола	Женскаго пола		Мужскаго пола	Женскаго пола		Обоего пола		
											Мужскаго пола	Женскаго пола
Мужская классическая гимназія	1	300	—	—	—	—	—	1	300	—	300	
Женская гимназія	1	—	155	—	—	—	—	1	—	155	155	
Учительская семинарія въ Ленчицѣ	—	—	—	83	—	—	—	1	83	—	83	
Образцовое при ней училище	—	—	—	57	—	—	—	1	57	—	57	
Частныя учебныя заведенія:												
Мужскія: 1-го разряда	1	165	—	—	—	—	—	1	165	—	165	
„ 2-го разряда	—	—	—	262	—	—	—	3	262	—	262	
„ 3-го разряда	1	12	—	—	—	—	—	1	12	—	12	
Женскія: 1-го разряда	—	—	—	—	—	—	—	—	—	—	—	
„ 2-го разряда	—	—	—	139	—	—	—	2	—	139	139	
„ 3-го разряда	6	—	208	—	185	—	—	14	—	393	393	
Воскресно-ремесленная училища	1	100	—	62	—	—	—	10	72	—	72	
Воскресно-комерческое училище	1	25	—	—	—	—	—	1	25	—	25	
Евангелическія училища (кантораты)	—	—	—	—	122	1,835	1,538	132	1,835	1,538	3,373	
Начальныя училища:												
2-классныя: мужскія	2	265	—	17	—	—	—	4	482	—	482	
„ женскія	1	—	90	—	—	—	—	1	—	90	90	
„ общія	1	163	136	158	251	1	75	38	7	486	415	
1-классныя: мужскія	—	—	—	86	—	2	169	—	8	635	—	
„ женскія	1	—	72	—	617	2	—	109	11	—	798	
„ Общія	1	11	8	15	254	221	8,350	5,061	231	8,737	5,323	
Итого	18	1,041	659	11	1,446	348	10,439	6,746	420	13,811	8,801	22,602

Госуд. публичная
и образовательная
система РСФСР
№ 139 г.

102

Госуд. публичная
историческая
библиотека РСФСР
№ _____ 199 г.

2

