




I
5097

1878







449a

VI-2 I

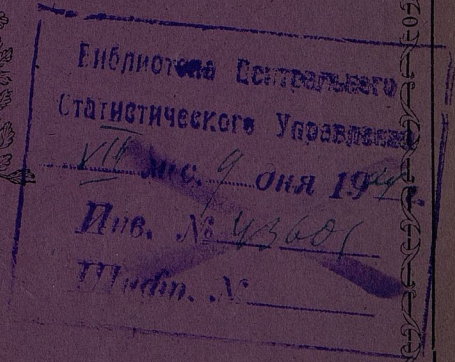

5097

(Приложение къ всеподданнѣйшему отчету).

ОБЗОРЪ

КАЛИШСКОЙ ГУБЕРНІИ

за 1878 годъ.



КАЛИШЪ,

Типографія К. В. Гиндемиты.

1879 г.

301938

1
5097

(Приложение къ всеподданнѣйшему отчету).

ОБЗОРЪ

ъ

КАЛИШСКОЙ ГУБЕРНІИ

за 1878 годъ.



КАЛИШЪ,

ТИПОГРАФІЯ К. В. ГИНДЕМИТА.

—
1879 г.

(Примечание из содержания книги)

053057

В. И. Ленин

Госуд. публичная
историческая
библиотека РСФСР
№ 34203 1981 г



КАВКАЗ

История К. Кавказа

1878 г.

ОГЛАВЛЕНІЕ

Обзора Калужской губернии за 1878 годъ.

I. Естественныя и производительныя силы губерніи и экономическая дѣятельность ея населенія.

	<i>Страница.</i>
а) Земледѣліе	5.
б) Обеспеченіе народнаго продовольствія	14.
в) Промыслы сельскаго и городскаго населенія	16.
г) Промышленность заводская и фабричная	19.
д) Торговля	27.
е) Движеніе населенія	31.

II. Подати и повинности.

а) Окладные сборы	34.
б) Государственные и губернскіе земскіе сборы:	
А. Транспортный сборъ	37.
Б. Губернскіе сборы	38.
в) Городскіе доходы и расходы	41.
г) Акцизные сборы	43.
д) Отправленіе натуральныхъ повинностей	44.

III. Общественное благоустройство и благочиніе.

а) Казенныя и общественныя зданія	50.
б) Дороги, мосты и переправы	52.
в) Почты	57.
г) Народная нравственность	58.
д) Тюремы, аресты, этапы и арестанты	—
е) Пожары	64.
ж) Насильственные и случайные смертные случаи	65.
з) Различныя происшествія и народныя бѣдствія	66.

IV. Народное здравіе и общественное призрѣніе.

	<i>Стран.</i>
а) Врачи	66.
б) Больницы	69.
в) Богадѣльни и пріюты	71.
г) Эпидеміи и эпизоотіи	73.

V. Народное просвѣщеніе.

а) Учебныя заведенія	74.
б) Народное образованіе	76.
в) Ученныя общества, музеи, библіотеки и пр.	90.

VI. Крестьянское дѣло.

а) Экономическое положеніе крестьянъ	90.
б) Гминное самоуправленіе	92.
в) Дѣлопроизводство въ гминныхъ управленіяхъ	95.
г) Ссудо-сберегательныя кассы	96.



О Б З О Р Ъ

КАЛИШСКОЙ ГУБЕРНІИ

за 1878 годъ.

I. Естественныя и производительныя силы губерніи и экономическая дѣятельность населенія.

а) Земледѣліе. Пространство Калишской губерніи, по официальнымъ свѣдѣніямъ, собран-
 Приложение ведомость № 1). нымъ въ началѣ настоящаго года, равняется 1,890,651 моргу.

Изъ этого общаго пространства земли находится:

	На земляхъ		
	Помѣщи- ковъ и ка- зенныхъ	Город- скихъ	Крестьян- скихъ
	М о р г о в ь		
Подъ посѣвами: зерноваго хлѣба	371,988	11,168	396,648
„ картофеля	80,498	3,494	113,304
„ свекловицы	13,615	154	4,842
„ кормовыхъ травъ	32,635	60	9,872
„ Льна, конопли и другихъ растений	10,076	7	8,341
Подъ Огородами	13,340	57	20,032
„ Садами	7,097	56	6,422
„ Лугами, пастбищами и выгонами	148,647	7,071	105,030
„ Лѣсами и зарослями	323,828	2,993	22,539
Безъ обработки	114,424	285	62,128
Итого	1,116,148	25,345	749,158
Подъ посѣвами	529,249	14,996	559,461
Итого		1,103,706	

По сдѣланнымъ вычисленіямъ въ прошломъ году площадь губерніи равна 1,384,692 моргамъ, слѣдовательно по позднѣйшимъ даннымъ увеличилась на 5,959 морговъ. Такое увеличеніе произошло главнымъ образомъ вслѣдствіе измѣренія земель крупными собственниками и полученія болѣе вѣрныхъ цифръ пространствъ имѣній, которыя прежде, до обмежеванія, опредѣлялись болѣе менѣе приблизительно по хозяйственнымъ книгамъ или старымъ межевымъ документамъ. Вообще, относительно вычисленій пространства губерніи, слѣдуетъ замѣтить, что въ настоящее время какъ бы ни были тщательно собраны данныя о количествѣ земель, они все таки дадутъ только приблизительную цифру, такъ какъ измѣреніе крупныхъ имѣній подвигается впередъ медленно, много крестьянскихъ земель еще не приведено въ точную извѣстность, а затѣмъ увеличивающаяся годъ отъ году колонизация иностранцевъ, особенно нѣмцевъ, раскупка ихъ по частямъ часто и большія имѣнія, крайне затрудняетъ приведеніе въ извѣстность земельныхъ пространствъ, точныя свѣдѣнія о которыхъ часто собираются съ умысломъ, даже при совершеніи купчихъ актовъ.

На пространствахъ обрабатываемыхъ въ губерніи 1,103,706 морговъ было посеяно:

	Озимаго	Яроваго	Картогеля	Итого
Ч е т в е р т е й				
На помѣщичьихъ земляхъ	170,295	170,105	288,208	628,611
крестьянскихъ	146,906	146,156	420,002	713,064
городскихъ	5,763	8,966	21,104	35,883
Итого	322,964	325,227	729,014	1,377,205

Было собрано:

	Озимаго	Яроваго	Картофеля	Итого
Ч е т в е р т е й				
На помѣщичьихъ земляхъ	1,027,549	7,756,575	1,625,652	3,428,833
крестьянскихъ	786,633	652,490	2,447,871	3,886,994
городскихъ	31,151	54,548	109,603	195,302
Итого	1,845,333	1,482,693	4,183,124	7,512,150

По уѣздамъ посѣвъ и урожай отчетнаго года представляется въ слѣдующей таблицѣ:

ПО УѢЗДАМЪ	Посѣяно четвертей		Собрано четвертей	
	Хлѣбовъ	Картофеля	Хлѣбовъ	Картофеля
Велюнскому . . .	94,021	73,653	410,694	356,128
Калишскому . . .	80,174	127,076	402,295	595,450
Кольскому . . .	117,241	91,962	614,687	455,700
Ковнинскому . . .	57,768	98,399	414,715	615,090
Ленчицкому . . .	88,117	59,320	440,866	288,660
Слупецкому . . .	66,491	116,336	403,200	720,510
Сѣрадзскому . . .	72,291	86,900	286,265	544,700
Турекскому . . .	72,085	75,368	357,344	607,486
Итого . .	648,191	729,014	3,328,026	4,183,124

Въ сравненіи съ 1877 годомъ посѣвъ и урожай прошлаго года представляется въ слѣдующемъ видѣ:

	Хлѣбовъ	Картофеля	Хлѣбовъ	Картофеля
	Посѣяно четвертей		Снято четвертей	
Въ 1877 году . . .	576,152	622,267	3,185,400	4,645,117
Въ 1878 году . . .	648,191	729,014	3,328,026	4,183,124

Такимъ образомъ выходитъ, что въ отчетномъ году увеличился посѣвъ хлѣба на 72,039 четвертей и картофеля на 106,747 четвертей.

Процентное отношеніе урожая къ посѣву:

Въ Уѣздахъ	1877 года		1878 года	
	Хлѣба сямъ	Картофеля сямъ	Хлѣба сямъ	Картофеля сямъ
Велюнскомъ . . .	4,8	5,3	4,5	4,8
Калишскомъ . . .	4,7	6,4	5,0	4,7
Кольскомъ . . .	7,4	8,2	5,2	4,8
Ковнинскомъ . . .	7,4	7,4	7,2	6,1
Ленчицкомъ . . .	5,2	5,9	4,9	4,9
Слупецкомъ . . .	5,4	10,0	6,0	6,1
Сѣрадзскомъ . . .	4,5	6,2	3,8	6,0
Турекскомъ . . .	5,0	8,0	4,9	8,0
Средній выводъ .	5,5	7,9	5,2	5,7

Изъ этой таблицы видно, что урожай отчетнаго года представляет, относительно урожая предшествующаго года, значительное измѣненіе только въ сборѣ картофеля, который въ прошломъ году уродился хуже чѣмъ 1877 г.

Климатическія условія истекшаго года не представляли особенно рѣзкихъ отклоненій, которыя могли бы вліять въ значительной степени на ухудшеніе и особенный успѣхъ урожая. Посѣвы озимыхъ и яровыхъ хлѣбовъ были проведены своевременно и при хорошей погодѣ, но апрѣльскіе холода и дожди держали всходы. Затѣмъ наступившая въ маѣ сушь имѣла неблагоприятное вліяніе на яровые посѣвы, всходы травъ и огородные овощи, а между тѣмъ озимыя оправились отъ продолжительныхъ весеннихъ дождей.

Въ періодъ передъ уборкою погода установилась; стояли жары, изрѣдка перепадали дожди, хлѣба поднимались и колосились хорошо. Во время уборки цѣлый рядъ прекрасныхъ сухихъ дней далъ возможность собрать жатву вполне удачно, а затѣмъ погода продолжала благоприятствовать и позднѣйшей уборке плодовъ и картофеля. Осень, какъ вообще бываетъ въ этомъ краѣ, стояла продолжительная, очень хорошая съ ровною температурою.

По мѣстнымъ наблюденіямъ среднее состояніе температуры въ продолженіи земледѣльческаго года было слѣдующее:

Годъ	М	Ѣ	С	Я	Ц	Б	Температура по Реомюру
1877	Сентябрь и Октябрь	+ 10
	Ноябрь и Декабрь	+ 3
1878	Январь и Февраль	+ 3
	Мартъ и Апрѣль	+ 4
	Май	+ 9
	Вторая половина Іюня, Іюль и Августъ	+ 20
	Сентябрь и Октябрь	+ 11

Относительно качества снятаго хлѣба слѣдуетъ замѣтить, что хотя особенныхъ отклоненій отъ нормальнаго въ отчетномъ году не было, но въ нѣкоторыхъ мѣстахъ губерніи, преимущественно сѣверо-западной ея части, хозяева потеряли на пшеницѣ, оказавшейся со снѣтью и по темному цвѣту зерна потерявшей настоящую продажную цѣну.

Вѣсъ зерноваго хлѣба урожая отчетнаго года опредѣлялся корецъ:

ржи	.	.	.	отъ 230 до 300 фунтовъ
озимой пшеницы	.	—	240 — 280	„
яровой пшеницы	.	—	225 — 270	„

овса	— 145 — 160	„
ячменя	— 200 — 240	„
гречихи	— 125 — 140	„

Соломы получалось съ одного морга озимыхъ хлѣбовъ около 60 пудовъ и яровыхъ около 35 пудовъ.

Сборъ травъ, по случаю продолжительныхъ холодныхъ весеннихъ дождей и послѣдовавшей затѣмъ засухи, былъ ниже средняго обыкновеннаго сбора и сѣно по своему качеству было хуже послѣдняго сбора. По свѣдѣніямъ 1877 г., сѣна было собрано болѣе семи миліоновъ пудовъ, а по свѣдѣніямъ отчетнаго года сборъ понизился на полмиліона пудовъ, хотя въ хозяйствѣ не было въ немъ ощутительнаго недостатка. Изъ кормовыхъ травъ въ губерніи сѣютъ: клеверъ, люцерну, дятливъ, тимофѣевку и лубинъ. Послѣдній особенно распространенъ въ мѣстностяхъ съ песчанымъ грунтомъ, такъ какъ выносить эту почву, родится хорошо и служитъ прекраснымъ кормомъ. Урожай кормовыхъ травъ также по случаю засухи былъ на одну треть менѣе послѣдняго отчетнаго года.

Въ положеніи сельскаго хозяйства отчетнаго года не произошло никакихъ существенныхъ перемѣнъ, клонящихся къ улучшенію и усовершенствованію. Точно также, по полученнымъ свѣдѣніямъ, не увеличилось противъ нормальнаго введеніе усовершенствованныхъ земледѣльческихъ орудій.

Въ культурномъ отношеніи первое мѣсто въ губерніи занимаютъ крупныя помѣщичьи имѣнія съ правильнымъ раціональнымъ хозяйствомъ и стремленіями къ усовершенствованію насколько это возможно при матеріальныхъ средствахъ владѣльца. Такихъ имѣній относительно не много, въ каждомъ уѣздѣ не болѣе четырехъ, пяти. Затѣмъ большинство помѣщичьихъ имѣній средней руки и почти половинная часть большихъ ведутъ хозяйство почти безъ прогресса, чрезъ арендаторовъ и управляющихъ, нисколько не заботящихся объ усовершенствованіи и развитіи и стремящихся единственно къ эксплуатированію.

Крестьянскія хозяйства по незначительности земельныхъ участковъ и небольшихъ доходовъ, не могутъ пользоваться усовершенствованными земледѣльческими орудіями и денежными затратами для ихъ развитія, а вслѣдствіе этого идти въ уровень съ культурою крупныхъ хозяйствъ, ведутся исключительно по старому порядку трехпольной системы, безъ всякихъ нововведеній и усовершенствованій, и даютъ урожай только благодаря громадному количеству затрачиваемаго дароваго труда, котораго крестьяне не принимаютъ въ расчетъ.

Преобладающая система хозяйствъ въ губерніи въ крупныхъ имѣніяхъ плодотворная, а въ среднихъ и мелкихъ трехпольная, 4-хъ, 5-ти и даже есть шестипольная хозяйства, но почти вездѣ, кромѣ лучшихъ хозяйствъ, безъ травосѣянія.

Объмененіе полей совершается въ слѣдующемъ порядкѣ:

На доброкачественной пшеничной почвѣ при плодоперебѣнной или шестипольной системѣ:

- Въ 1-мъ году огородныя растенія на удобрѣніи
 „ 2-мъ „ ячень съ дятлиною
 „ 3-мъ „ дятлина
 „ 4-мъ „ озимой хлѣбъ
 „ 5-мъ „ горохъ
 „ 6-мъ „ озимой хлѣбъ.

При пятипольной системѣ:

- 1-й годъ картофель на удобрѣніи
 2-й „ лень
 3-й „ ячень
 4-й „ озимой хлѣбъ
 5-й „ горохъ.

При четырехпольной системѣ:

- Въ 1-мъ году огородныя растенія на удобрѣніи
 „ 2-мъ „ ячень съ дятлиною
 „ 3-мъ „ дятлина
 „ 4-мъ „ пшеница.

Есть мелкія хозяйства съ землею одинаковой почвы и произвольнымъ сѣмененіемъ полей.

Поля въ большинствѣ обрабатываются лошадьми и волами. Орудія: плугъ, борона и рало. Въ крупныхъ хозяйствахъ заведены: разнаго рода усовершенствованныя бороны, плуги, вальцы, жатвенныя, молотильныя и сѣятельныя машины, снаряды для истребленія куколя и проч.

Поля удобряются естественными навозами, искусственныя же въ очень большомъ употребленіи (извѣсть, кость, гуано) и то въ крупныхъ хозяйствахъ.

Уборка производится наемными людьми и только въ большихъ имѣніяхъ гдѣ введены машины, хозяева пользуются ихъ услугами.

Среднія цѣны на рабочія руки были слѣдующія:

Во время посѣвовъ:

Работнику конному въ день плотили
 „ пѣшему „
 Работницѣ „ „

На пшѣ работнича		На пшѣ нанимателя	
Руб.	Коп.	Руб.	Коп.
1	70	1	30
	40		30
	30		22

	На пшѣ работника		На пшѣ наняателя	
	Руб.	Коп.	Руб.	Коп.
Во время уборки сѣна:				
Работнику конному въ день	1	85	1	20
Работнику пѣшему въ день		40		35
Работницѣ		30		25
Во время уборки хлѣбовъ и овощей:				
Работнику конному въ день	2	25	1	75
„ пѣшему „		45		40
Работницѣ		40		30

Средняя цѣна за жатву одного морга хлѣба существовала до 90 коп., а косьба одного морга луга 75 коп.; уборка морга картофеля стоила до 4 рубл. 50 коп., свекловицы до 4 рубл.

Хозяева въ губерніи не считаютъ для себя выгоднымъ воздѣлывать производительныя растенія въ размѣрахъ промысла. Изъ этого сорта воздѣлываются только въ небольшомъ количествѣ сурепица, конопля и ленъ. Первая въ крупныхъ имѣніяхъ и нѣмецкихъ колоніяхъ для продажи, а ленъ и конопля почти исключительно только для домашняго обихода. Вообще воздѣлываніе прядильныхъ и маслосемянныхъ растеній въ губерніи крайне незначительно.

Въ мѣстностяхъ, гдѣ существуютъ сахарныя заводы (уѣзды Калишскій, Турекскій и Ленчицкій), разведеніемъ свекловицы въ большихъ размѣрахъ, чѣмъ обыкновенно практикуется, занимаются какъ заводчики, такъ и хозяева имѣній сосѣднихъ съ заводами. Эта отрасль хозяйства, требующая усиленныхъ затратъ и большаго труда, искусственно поддерживается заводчиками, которые выдаютъ землевладѣльцамъ депозитныя ссуды и тѣмъ обезпечиваютъ дѣятельность своихъ заводовъ.

Огородничество въ губерніи на самой низкой степени развитія. Въ большихъ имѣніяхъ огороды содержатся только для собственнаго употребленія. Въ пригородныхъ хозяйствахъ уходъ за огородными овощами болѣе тщательный, въ виду доставляемыхъ выгодъ сбытомъ продуктовъ въ городѣ, но и тамъ огородныя хозяйства не составляютъ предмета особенныхъ стараній, улучшеній и развитія. Большихъ хорошихъ огородовъ нѣтъ и около городовъ. Въ домашней жизни сельскаго населенія огородные продукты не являются вовсе необходимымъ предметомъ для домашняго обихода и потому то огородъ часто не составляетъ принадлежности каждой усадьбы и на него обращаютъ очень мало вниманія.

Садоводство въ губерніи тоже развито крайне мало. Богатые хозяева поддерживаютъ небольшіе фруктовые сады для собственнаго употребленія съ оран-

жерями и парниками. Въ меньшихъ хозяйствахъ на нихъ обращается мало вниманія. Пригородные крестьяне и нѣмецкіе колонисты разводятъ при домашней охотѣ вишни и сливы, сбывая эти фрукты въ городахъ, но въ деревняхъ болѣе простыхъ породъ. Вообще, даже находящіеся въ продажѣ фрукты местного произведенія, отличаются болѣе простыми и грубыми сортами и эта отрасль хозяйства въ упадкѣ.

Лѣсоводство въ губерніи, какъ одно изъ важнѣйшихъ отраслей сельскаго хозяйства, только въ послѣднее время стало обращать на себя вниманіе хозяевъ. Быстрое истребленіе лѣсовъ, отсутствіе рациональнаго лѣснаго хозяйства, отсутствіе плановъ по эксплуатаціи лѣса, какъ источника единовременнаго денежнаго дохода, — все это обратило на себя въ послѣднее время вниманіе, не только частныхъ лицъ, но и правительства. Послѣдовалъ съѣздъ лѣсныхъ хозяевъ въ Варшавѣ съ цѣлью всесторонняго обсужденія лѣснаго вопроса; были изданы распоряженія крестьянскихъ учреждений о введеніи правильныхъ лѣсныхъ хозяйствъ; все это мѣры недалекаго прошлаго и теперь нельзя опредѣлить къ какимъ результатамъ приведутъ практическимъ результатамъ.

Въ Калишской губерніи подъ лѣсными пространствами состоитъ менѣе одной четвертой части всего количества земли. А изъ этого количества болѣе трехъ четвертей принадлежатъ частнымъ лицамъ.

Собраніе подробныхъ свѣдѣній о лѣсныхъ пространствахъ губерніи представляетъ большія затрудненія вслѣдствіе неприведенія ихъ въ извѣстность мѣреними; а потому приходится ограничиться свѣдѣніями болѣе или менѣе приблизительными. По этимъ свѣдѣніямъ распределеніе лѣсовъ отдѣльно по уѣздамъ и процентное отношеніе лѣснаго пространства къ общему представляется въ слѣдующемъ видѣ:

У Ѳ З Д Ы	Съ устроеннымъ хозяйствомъ	Съ неустроеннымъ хозяйствомъ	Отношеніе къ общему пространству
	М о р г о в ь		
Велюньскій . . .	около 30,000	болѣе 65,000	до 25%
Калишскій . . .	до 14,000	до 34,000	19
Кольскій . . .	около 11,000	до 23,000	16
Конинскій . . .	свыше 13,000	до 10,000	12
Ленчицкій . . .	до 2,000	болѣе 15,000	7
Слупецкій . . .	болѣе 22,000	болѣе 15,000	19
Сѣрадзскій . . .	болѣе 24,000	около 39,000	23
Турекскій . . .	около 8,000	около 18,000	12

Болѣе лѣсныя усадьбы (уѣзды Велюнскій, Сѣрадзскій, Калишскій, Слупецкій) лежатъ вблизи Пруссіи, менѣе лѣсныя въ трехъ внутреннихъ уѣздахъ губерніи—Кольскомъ, Конинскомъ и Турекскомъ.

Большой запросъ лѣснаго матеріала изъ Пруссіи сильно способствуетъ истребленію лѣсовъ въ губерніи, а особенно въ трехъ уѣздахъ: Кольскомъ, Конинскомъ и Слупецкомъ, перерѣзываемыхъ сплавною рѣкою Вартою, по которой ежегодно отправляются въ Пруссію большія партіи лѣса. Лѣсной матеріалъ дорожаетъ съ каждымъ годомъ, такъ что, по полученнымъ свѣдѣніямъ, его цѣнность въ отчетномъ году сравнительно съ предшествующимъ повысилась до 20%. Дрова, не смотря на распространеніе каменнаго угля и торфа, также поднимаются въ цѣнѣ годъ отъ году все больше и больше и въ настоящее время кубическая сажень доходитъ до десяти рублей, тогда какъ еще два года назадъ она не стоила болѣе восьми рублей.

Въ губерніи ежегодно рубка лѣсовъ производится на пространствѣ отъ 10 до 15 тысячъ морговъ, составляющихъ около 5% всего пространства лѣсовъ, находящихся въ частномъ пользованіи. Вырубка лѣсовъ производится болѣею частью торговцами евреями, покупающими у помѣщиковъ лѣсныя пространства съ правомъ рубки въ нѣсколько лѣтъ. Лѣсной матеріалъ, какъ было уже упомянуто, частію сбывается въ Пруссію, а частію распродается на мѣстѣ иногда въ грубомъ, а иногда, въ меньшинствѣ, въ обработанномъ видѣ, съ помощію лѣсопилень, устраиваемыхъ на мѣстахъ рубки.

Винокуреніе въ губерніи, какъ подспорье сельскому хозяйству, почти перестало существовать со введеніемъ повышеннаго акциза и новыхъ контрольных правилъ. Прежде почти каждое хорошее имѣніе имѣло небольшую винокурню: барда шла на кормъ скоту, спиртъ продавался какъ предметъ промысла. Такой порядокъ нынѣ пересталъ существовать. Винокурни при сложныхъ контрольных порядкахъ и высокомъ акцизѣ сдѣлались достояніемъ только крупныхъ капиталистовъ и могутъ существовать только при большихъ размѣрахъ производства, а такимъ образомъ винокуреніе сосредоточилось въ рукахъ немногихъ промышленниковъ-спеціалистовъ и все болѣе и болѣе утрачиваетъ свой прежній характеръ.

Въ концѣ очерка о состояніи земледѣлія въ губерніи нельзя не упомянуть о ежегодномъ возрастаніи цѣнности земли. Года два или три тому назадъ средняя цѣна одного морга пахатной земли равнялась 75 руб., сѣнокосной 110 р. Въ настоящее же время цѣна одного морга доходитъ до 110 и 130 руб., а луговъ болѣе 200 руб. Такое положеніе дѣла вызывается, кромѣ нормальнаго возвышенія цѣнъ вслѣдствіе увеличенія населенія и другихъ экономическихъ причинъ, колонизаціей иностранцевъ въ губерніи, особенно нѣмцевъ, раскупающихъ большія имѣнія и платящихъ за землю хорошія деньги. Конкуренція мѣстныхъ пріобрѣтателей съ такого рода покупателями, приходящими изъ заграницы съ талерами и размѣнивающими ихъ на наши бумажные рубли, при низкомъ ихъ

курсѣ, представляется дѣломъ невозможнымъ и поэтому переходъ земель въ руки колонистовъ съ каждымъ годомъ увеличивается.

При производствѣ сельско-хозяйственныхъ работъ въ отчетномъ году, недостатка въ рабочихъ не встрѣчалось. Хозяева одновременно въ лѣтнюю рабочую пору, кромѣ своихъ работниковъ и наемныхъ сосѣднихъ крестьянъ, забираютъ изъ городовъ всѣхъ способныхъ къ полевымъ работамъ и неимѣющихъ постоянныхъ занятій, платятъ имъ хорошую цѣну, и затѣмъ послѣ окончанія работъ снова отпускаютъ до слѣдующаго года.

б) Обеспеченіе народнаго продовольствія.

Главнѣйшее занятіе населенія Калишской губерніи—земледѣліе и воздѣлываніе главнѣйшихъ продуктовъ питанія: хлѣба и картофеля. Послѣдній составляетъ самый важнѣйшій предметъ потребленія, такъ какъ въ пищу крестьянъ онъ заступаетъ хлѣбъ и безъ него не можетъ обойтись семья ни одного деревенскаго жителя. Хлѣбъ же по преимуществу составляетъ предметъ продажи и имъ сельское населеніе пріобрѣтаетъ денежныя средства.

Поэтому то урожай картофеля болѣе или менѣе удачный составляетъ одно изъ главныхъ средствъ обеспеченія продовольствія края существеннѣйшее и самое необходимое условие жизни.

Если у крестьянина яма полна картофеля, онъ не боится недостатка въ пищу; если картофель плохъ, его мало, онъ дорогъ, тогда возникаетъ для сельскаго населенія серьезное затрудненіе — недостатокъ въ продовольственныхъ средствахъ.

Но такъ какъ мѣстное земледѣльческое населеніе кромѣ воздѣлыванія картофеля производитъ въ значительныхъ размѣрахъ, какъ предмета, доставляющаго денежныя средства, картофель, первѣйшій предметъ потребленія, тоже въ очень значительномъ количествѣ, то можно съ увѣренностью сказать, что населеніе въполнѣ обеспечено въ средствахъ продовольствія и не встрѣтитъ по этому случаю никакого затрудненія. По даннымъ отчетнаго года, снято съ полей зерноваго хлѣба болѣе трехъ миліоновъ четвертей и картофеля болѣе четырехъ. Приведя за норму, что на продовольствіе каждой души необходимо въ годъ, по нормальному расчету, по одной четверти хлѣба и картофеля — окажется, что для продовольствія всего населенія въ губерніи необходимо употребить зерноваго хлѣба до 800,000 четвертей и такое же количество картофеля; затѣмъ на производство спирта, сѣвъ по примѣру прошлыхъ лѣтъ 570,525 четв. зерноваго хлѣба и 661,806 четв. картофеля, на кормъ скоту до полумиліона четвертей хлѣба и картофеля, на переработку въ спиртъ, крахмалъ, пиво и пр. около 1,210,000 картофеля и болѣе 80,000 четвертей хлѣба. Такимъ образомъ въ общей сложности для годоваго потребленія населенія въ губерніи нужно полагать зерноваго хлѣба до 1,950,000 четв. и картофеля болѣе трехъ миліоновъ четв.; слѣдовательно отъ урожая 1878 года долженъ получиться остатокъ, около миліона четвертей зерноваго хлѣба и болѣе миліона четвертей картофеля.

Выше было упомянуто, что въ Калишской губерніи, какъ вообще и въ цѣломъ краѣ, картофель составляетъ главнѣйшій предметъ потребления и замѣняетъ собою хлѣбъ, а слѣдовательно приведенный выше расчетъ, хотя и служащій обыкновенною нормою при опредѣленіи годового продовольствія челоуѣка, по мѣстнымъ условіямъ, не можетъ считаться дѣйствительно вѣрнымъ, а слѣдуетъ допустить, что картофель потребляется въ большемъ размѣрѣ взамѣнъ зерноваго хлѣба, дѣйствительный остатокъ котораго вслѣдствіе этого увеличится по крайнѣй мѣрѣ на одну треть. Картофель же отчасти отъ увеличеннаго потребления, а отчасти отъ порчи, какъ бываетъ постоянно, уменьшится по меньшей мѣрѣ на половину.

Остатокъ хлѣба Калишской губерніи сбывается въ Пруссію сухимъ путемъ и по рѣкѣ Вартѣ и запасовъ въ губерніи не имѣется, исключая временнаго небольшого скопленія хлѣба въ рукахъ мѣстныхъ зажиточныхъ землевладѣльцевъ, выжидающихъ иногда поднятія биржевыхъ цѣнъ и сохраняющихъ вслѣдствіе этого свой излишекъ нѣкоторое время.

Въ Калишской губерніи существовали слѣдующія среднія справочныя цѣны за отчетный годъ:

У Б З Д Б	В е с н о ю							О с е н ь ю										
	Ч е т в е р т ь						Сѣна пудъ	Ч е т в е р т ь						Сѣна пудъ				
	Пшеницы		Ржи		Овса			Карто- феля		Пшеницы		Ржи			Овса		Карто- феля	
	Р у б л и н к о п ѣ й к и							Коп.	Р у б л и н к о п ѣ й к и							Коп.		
Велюнскій .	15	85	8	87	5	50	2		18	42	14	13	9	2	5		31	1
Калишскій .	13	18 ½	8	89	4	44	1	92	33 ½	12	4 ½	8	9	4	28	2	12	32 ½
Ковицскій .	14	57	8	10	5	20	1	70	28	12	63	7	61	4	70	1	66	32 ½
Кольскій .	13	65 ½	8	55 ½	4	44	1	52 ½	35	12	35	8	15	5	5	2	25	32 ½
Ленчвцскій .	15	43	8	42	5	45	3	—	36	13	4	7	36	4	68	2	5	33 ½
Слуецскій .	14	93	9	15	5	6 ½	2	40	35	12	32 ½	7	37	4	29 ½	1	42 ½	25
Сѣрадзскій .	13	63	10	6	5	62	2	61	35	14	92 ½	8	51	4	17 ½	2	3 ½	31 ½
Турекскій .	14	61	8	44 ½	5	12 ½	2	9 ½	38 ½	12	60 ½	7	47 ½	5	29	2	15	35 ½

Въ 1877 году цѣны существовали слѣдующія:

Весною за четверть: пшеницы .	12 р. — к.
ржи .	9 р. 50 к.
овса .	5 р. 25 к.
картофеля .	2 р. 75 к.
сѣна пудъ .	— р. 37 к.

Промыслы неземледѣльческой части населенія, за весьма малымъ исключеніемъ, ограничиваются мелкими занятіями домашняго характера, не составляющими коренныхъ существенныхъ промысловъ; они бросаются какъ только является возможность получить другой лучшей заработокъ; къ такимъ занятіямъ относятся: извозный промыселъ, сплавъ лѣсу по рѣкѣ Вартѣ, добываніе торфа, выдѣлка кирпичей и черепицы, торговля скотомъ, мелкія ремесла и пр. Торфяной промыселъ въ нѣкоторыхъ частяхъ губерніи, особенно въ Кольскомъ, Ленчицкомъ и Сѣрадзкохъ уѣздахъ увеличивается съ каждымъ годомъ вмѣстѣ съ вздорожаніемъ и уменьшеніемъ лѣсовъ. Въ большихъ имѣніяхъ для добыванія торфа употребляютъ лошадиныя силы и машины, а крестьяне работаютъ обыкновенными лопатами сами, вырѣзывая куски, которые, высыхая на солнцѣ, дѣлаются годными къ употребленію.

Нѣкотораго вниманія заслуживаетъ ткацкій промыселъ кустарнаго характера въ городахъ Здунской-Воли, Озорковѣ, Турекѣ, Колѣ, дающій заработокъ около двухъ тысячъ населенію. Ткачи въ гор. Здунской-Воли, выдѣлывающіе холстъ, грубое сукно и бумажныя издѣлія, имѣютъ свои станки, на которыхъ работаютъ за посуточную плату, или за недѣльную, не превышающую четырехъ рублей. Около двухсотъ семействъ имѣютъ свои домики и небольшіе участки земли. Работу промышленники Здунской-Воли, владѣющіе 638 ручными станками, получаютъ чрезъ комисіонеровъ лодзинскихъ фабрикантовъ, снабжающихъ ихъ сырымъ матеріаломъ за вознагражденіе отъ 3 до 5% съ рубля. Въ Колѣ ткацкій промыселъ малъ и не заслуживаетъ вниманія. Въ Турекѣ считается 244 ткацкихъ заведеній съ 780 станками. Работаютъ больше члены семействъ, а въ меньшинствѣ, гдѣ больше станковъ, нанимаются работники понедѣльно съ платою отъ 2 до 4 руб. Произведенія сбываются мѣстнымъ торговцамъ, которые имѣютъ сношенія съ внутренними губерніями Россіи. Въ Озорковѣ суконщиковъ-ткачей 220 человекъ въ 29 заведеніяхъ, приготавливающихъ отчасти заготовныя работы изъ чужаго матеріала, а отчасти изъ своего для продажи.

10044ф

Нужно замѣтить, что въ настоящее время увеличиваются какъ размѣры производствъ ткацкихъ заведеній, такъ и сбытъ ихъ произведеній вслѣдствіе пониженія нашего денежнаго курса и таможенныхъ пошлинъ золотомъ. По общему отзыву никогда не бывало еще такихъ обширныхъ заказовъ и запросовъ на мѣстныя ткацкія произведенія, какъ въ минувшемъ году и это обстоятельство дало хорошій заработокъ даже мелкимъ кустарнымъ промышленникамъ, находящимся въ зависимости отъ мѣстныхъ крупныхъ промышленниковъ, снабжающихъ ихъ въ трудныя минуты матеріаломъ и деньгами.

Скотоводство развито въ губерніи мало и ограничивается преимущественно потребностями хозяйства.

Овцеводствомъ занимаются болѣе крупныя землевладѣльцы. Разводятъ овцы тонкорунныхъ породъ, негрети и мериносной. Шерсть сбывается на мѣстныя фабрики и за границу. Въ губерніи овецъ до полумиліона, изъ нихъ до 80% принадлежатъ къ улучшеннымъ породамъ. Особенно крупныхъ стадъ въ

одномъ мѣстѣ не существуетъ, но есть имѣнія, какъ напр. графа Квилецкаго Тачановскаго Конинскаго уѣзда, въ которыхъ содержатся стада до 7,000 штукъ.

Конскихъ заводовъ въ губерніи нѣтъ, а только нѣкоторые крупные дѣльцы содержатъ въ своихъ конюшняхъ по нѣсколько штукъ расовыхъ лошадей для развода.

Мелкіе хозяева охотно занимаются разведеніемъ свиней небольшими партиями, находя выгодный сбытъ ихъ приходившимъ изъ за границы прусскимъ торговцамъ, скупающимъ свиней отомъ для отправки за границу, и для этого извѣстные мѣсяцы года, по преимуществу осенью, прусскіе торговцы являлись на ярмарки и плотять хорошія цѣны.

Точно также изъ Пруссіи являются закупщики гусей. Покупая ихъ большими стадами, они угоняютъ ихъ за границу; вслѣдствіе легкости сбыта этой птицы мелкіе хозяева съ охотою занимаются разведеніемъ гусей.

Затѣмъ всѣ другіе промыслы, по своей незначительности, не заслуживаютъ вниманія.

Въ 13 городахъ Калишской губерніи городской промыселъ выражается следующей таблицей, показывающей какъ число лицъ, занимающихся различными промыслами, такъ и количество заведеній и цѣнность ихъ производительно

Наименованіе	Число рабочихъ	Число заведеній	Цѣнность производства
Хлѣбниковъ	368	259	292,028
Мясниковъ	391	339	470,321
Сапожниковъ	1,331	651	299,100
Портныхъ	682	453	299,100
Плѣтчиковъ	181	78	67,064
Каменьщиковъ	249	81	90,000
Кровельщиковъ	41	19	11,200
Печниковъ	74	52	19,120
Столяровъ	382	379	132,321
Кожевниковъ	61	39	68,300
Мѣдниковъ	42	19	61,800
Слесарей	97	64	18,400
Кузнецовъ	269	198	61,340
Ткачей	2,878	1,638	842,142

По крайней трудности добыть вѣрныя цифровыя данныя о производительности мелкихъ промышленниковъ, а также числѣ заведеній и даже рабочихъ, количество которыхъ постоянно измѣняется по произволу хозяина, его матеріальному положенію и кругу дѣятельности заведенія, приведенныя цифры, полученныя офиціалнымъ путемъ, могутъ дать только приблизительное понятіе, такъ какъ провѣрка ихъ на мѣстахъ не возможна при настоящей организаціи статистическаго дѣла.

г) Промышленность заводская и фабричная.

Изъ полученныхъ свѣдѣній о фабричной и заводской дѣятельности, помѣщенныхъ въ прилагаемой вѣдомости подь № 2, видно, что въ Калишской губерніи въ отчетномъ году дѣйствовало всего 1785 фабрикъ и заводовъ съ 7503 рабочими при производительности въ 9,491,737 рублей.

По свѣдѣніямъ 1877 года въ губерніи было въ дѣйствіи 1781 фабрика съ 7416 рабочими и производительностію въ 9,236,110 рублей.

Производительность по уѣздамъ за отчетный годъ и предъидущій выражается слѣдующими данными:

	Въ 1877 году.			Въ 1878 году.		
	Количество фабрикъ и промышленныхъ заведеній.	Сумма производительности	Число рабочихъ	Количество фабрикъ и промышленныхъ заведеній	Сумма производительности	Число рабочихъ
Калишь съ уѣздомъ	281	2,376,766	1,603	330	2,450,840	1,622
Велюнскаго уѣзда	159	744,709	923	154	655,792	925
Кольскаго „	291	584,450	850	272	618,800	775
Конинскаго „	229	1,092,310	482	230	992,200	342
Ленчицкаго „	274	1,378,190	1,993	270	2,183,600	2,060
Слупецкаго „	184	1,413,905	463	182	1,473,655	520
Сѣрадзскаго „	226	612,800	691	207	619,500	693
Турекскаго „	157	532,981	411	170	507,350	467
Итого	1,781	9,236,110	7,416	1,785	9,491,737	7,503

Такимъ образомъ самая большая производительность приходится на долю уѣздовъ Калишскаго, Ленчицкаго, Конинскаго, Велюнскаго, а затѣмъ уже стоять уѣзды: Кольскаго, Сѣрадзскаго и т. д.

Изъ числа фабрикъ съ болѣе крупными оборотами и дѣятельностію замѣчательны слѣдующія:

а) Суконная фабрика, бывшая Фидлера, нынѣ Нитче въ посадѣ Опато Калишскаго уѣзда, съ 480 рабочими и производствомъ въ 346,000 руб., производящая матеріалъ преимущественно мѣстный, приобретаемый на различныхъ шерстяныхъ ярмаркахъ и у окрестныхъ землевладѣльцевъ. Эта фабрика по своему устройству и производству, могущая соперничать съ лучшими заводскими, сбываетъ свои произведенія по большей части во внутреннихъ губерніяхъ Россіи. При фабрикѣ состоятъ докторъ и фельдшеръ.

б) Суконная фабрика братьевъ Репханъ въ Калишѣ съ 150 рабочими и производствомъ на 120,000 руб. Матеріалы получаютъ изъ заграничныхъ частей мѣстные, произведенія сбываются во внутрѣ Россіи.

в) Тесемочная фабрика Буле и Комп. въ Калишѣ съ 75 рабочими и производствомъ на 52,000 руб. Матеріалы отчасти мѣстные, а отчасти заграничные. Произведенія идутъ исключительно въ Россію. Эта фабрика состоятъ изъ двухъ отдѣленій: въ главномъ зданіи производство тесемокъ совершается ручными станками, во второмъ отдѣленіи станки приводятся въ движеніе силою пара.

г) Фабрика фортеціанъ Гинца въ Калишѣ съ 13 рабочими и 10,000 руб. оборотомъ. Механизмы получаютъ изъ заграничныхъ частей и затѣмъ сортируются и дѣлаются. Покупатели по преимуществу мѣстные жители, сосѣднихъ уѣздовъ и губерній.

д) Бумагопрядильня Карла Шлессера въ Ленчицкомъ уѣздѣ, дѣйствующая силою пара и воды. На ней работаютъ 263 человека, цѣнность же выдѣланной въ году пряжи доходила до 345,000 руб.

е) Бумагопрядильня Генриха Шлессера тоже въ Ленчицкомъ уѣздѣ, дѣйствующая исключительно силою пара. Годичное производство пряжи доходило до 400,000 руб.; работаютъ на ней до 250 человекъ. Матеріалъ на эти фабрики покупается въ Англіи и отчасти въ Америкѣ. Пряжа сбывается на мѣстѣ, въ города Лодзь и Варшаву, а также во внутреннія губерніи Россіи.

ж) Фабрика трико Адольфа Шайблера, при которой находится прядильня шерсти, отдѣленіе для ворсованія тканей и сукновальня. Фабрика эта производится въ движеніе силою пара и воды, а выдѣлка трико производится на ручныхъ станкахъ. Годовое производство ея доходило до 125,000 руб. при ежедневномъ употребленіи до 100 человекъ рабочихъ. Сырой матеріалъ для фабрики приобретается въ Варшавѣ, а частью за границею. Произведенія сбываются по большей части во внутреннія губерніи Россіи.

з) Подобная же фабрика Пейсаха Маргулеса, выдѣлывающая на ручныхъ станкахъ трико на сумму до 175,000 руб.

Кромѣ этихъ фабрикъ въ пос. Озерковѣ находятся:

и) Прядильня шерсти Хаима Ржепковича, производящая пряжи на 150,000 рублей;

и в) Прядильня шерсти, совместно съ выдѣлкою на ручныхъ станкахъ суконъ, Генриха Фидлера — на 60,000 руб. Обѣ эти фабрики приводятся въ движеніе силою пара.

л) Фабрика для ворсованія шерстяныхъ тканей, принадлежащая Штраусу въ Здунской-Воли, дѣйствующая силою пара. Производство ея доходитъ до 20,000 руб. въ годъ.

м) Мирновскія писчебумажныя фабрики въ д. Галевице, Велюнскаго уѣзда, на которыхъ выдѣлываются всѣ сорта бумаги, пачпная отъ самыхъ высокихъ. Главный сбытъ производства направляется въ Имперію. На фабрикахъ работаетъ 400 рабочихъ. Производительность въ 250,000 руб. въ годъ.

и н) Фабрика экипажей въ Турекъ съ 15 работниками и производствомъ до 35,000 руб. въ годъ. Рабочіе на этой фабрикѣ нанимаются понедѣльно съ платою отъ 2 до 4 рублей.

Изъ заводовъ обращаютъ на себя вниманіе и по численности (10), и по размѣрамъ производства (болѣе 200,000 руб.), заводы земледѣльческихъ орудій:

а) въ г. Сѣрадзѣ, принадлежащій прусскому подданному Кржижановскому, на которомъ работаетъ 18 человѣкъ на сумму свыше 50,000 руб.; б) заводъ землевладѣльца Прондзынскаго въ дер. Кобѣржицко, Сѣрадзкаго уѣзда, производящій свыше 40,000 руб. при 15 рабочихъ. Рабочіе на упомянутыхъ двухъ заводахъ получаютъ плату не по времени работы, а отдѣльно отъ каждаго выдѣланнаго предмета по условленной цѣнѣ и в) заводъ въ г. Колѣ, принадлежащій Завадскому и производящій разнаго рода хозяйственныя орудія на суммѣ около 35,000 рублей.

Затѣмъ изъ числа заводовъ для обработки ископаемыхъ матеріаловъ выдаются:

1) Фарфоровые и фаянсовые заводы въ гор. Колѣ: а) Френденрайха съ 47 рабочими и 24000 руб. производствомъ, получающій матеріалъ изъ Саксоніи и сбывающій произведенія въ Варшаву и окрестности; б) Тайхфельда съ 48 рабочими и 18246 руб. производства; в) Рауха съ 71 работникомъ и 17886 р. производства и г) Райхерта съ 72 работниками и 21000 рубл. производства. Эти заводы также пользуются матеріаломъ изъ Саксоніи и сбываютъ произведенія въ Варшаву и окрестности.

и 2) Стеклоной заводъ наслѣдниковъ прусскаго подданнаго Лаутербаха въ дер. Кленова, Сѣрадзкаго уѣзда. Въ немъ работаетъ до 260 человѣкъ, получающихъ плату поштучно. Отличный и способный рабочий, выдѣлывающій высшіе сорта, зарабатываетъ въ годъ до 600 руб., при полной дѣятельности завода, самый меньшій заработокъ до 150 р. въ годъ. Эта фабрика отличается хорошимъ бытомъ рабочихъ. Сумма производства до 160,000 рублей въ годъ. Покупка главныхъ матеріаловъ производится за границею. Сбытъ произведеній въ Варшаву и окрестности.

Затѣмъ кромѣ винокуренныхъ и свеклосахарныхъ заводовъ, о которыхъ свѣдѣнія будутъ помѣщены ниже, выдаются по количеству:

а) Кожевенные заводы, распространенные по городамъ, съ небольшимъ числомъ рабочихъ и малыми оборотами. Изъ нихъ лучшей заводъ Фульде Калишѣ, распространяющій годъ отъ году свои обороты и вводящій усовершенствованія. Рабочихъ въ немъ до 20 человекъ. Сумма производства до 22,000 руб. Матеріалъ приобрѣтается мѣстный. Особенно значительнымъ числомъ (15) кожевенныхъ заводовъ отличается Велюнскій уѣздъ. Населеніе посадовъ Прашки и Дзялошина этого уѣзда занимается сапожнымъ ремесломъ изъ своей обработки и сбываетъ свои произведенія на сосѣднихъ ярмаркахъ. Изъ числа кожевенныхъ мелкихъ заводовъ, кромѣ вышеупомянутого въ Калишѣ нѣтъ ни одного заслуживающаго вниманія по своимъ размѣрамъ. Всѣ они перерабатываютъ мѣстное сырье, сбываютъ выдѣланные кожи отчасти въ окрестныхъ мѣстностяхъ, а отчасти въ Пруссію. Эти заводы или вѣрнѣе заведенія занимаютъ небольшое число рукъ, — часто въ производствѣ участвуютъ только члены семьи.

б) Красильни тоже довольно распространены. Точно также какъ и кожевенные заводы, заведенія эти имѣютъ мелкое производство и небольшой сбытъ. Приобрѣтаютъ матеріалы на ярмаркахъ въ г. Варшавѣ и мѣстныхъ. Въ красильняхъ также по большей части работаютъ члены семьи съ однимъ или двумя ботниками. Произведенія исключительно сбываются на мѣстѣ.

в) Мыловарни при точно такой же обстановкѣ какъ и красильни. Произведенія ихъ преимущественно мыла низшихъ сортовъ; сбытъ мѣстный; матеріалъ отчасти мѣстный, а отчасти заграничный. Изъ мыловарень выдается за Бидермана въ Калишѣ съ производствомъ до 6,000 руб.

Изъ другихъ заводовъ рассматриваемой группы обращаетъ на себя вниманіе, по роду производства, заводъ для обжиганія костей Линденсона въ Калишѣ. Цѣнность его производства доходитъ до 20,000 руб.

Кирпичные заводы довольно многочисленные, но мелкие по производствѣ оборотами въ нѣсколько сотъ рублей, работаютъ безъ пособія машинъ усовершенствованныхъ орудій. Сбытъ мѣстный.

Изъ числа мельницъ, по размѣрамъ производства, заслуживаетъ упоминанія паровая мельница въ посадѣ Прашки, Велюнскаго уѣзда, купца Мамели производящая въ годъ издѣлій до 100,000 руб. и водяная мельница земледѣльца Клобуковскаго въ дер. Поверць, Кольскаго уѣзда, на притоку р. Варшавы съ производствомъ до 100,000 руб. въ годъ.

По отношенію къ экономической дѣятельности населенія и размѣрамъ производства, безспорно занимаютъ выдающее мѣсто, по своему значенію, заводы свеклосахарные и винокуренные, дѣятельность которыхъ представлена въ нижеслѣдующей таблицѣ.

Первое мѣсто между заводами свеклосахарными занимаетъ заводъ землевладѣльца Вернера — „Лесмержскій“. Этотъ заводъ устроенъ по новѣйшимъ техническимъ началамъ съ хорошою обстановкою. Какъ заводъ такъ и деревня Лесмержъ, мѣсто расположенія завода, освѣщены газомъ.

На 5-ти свеклосахарныхъ заводахъ изготовлено въ отчетномъ году сахару рафинаду и сахарнаго песку на сумму около одного миліона рублей, болѣе предшествующаго года на пятьдесятъ слишкомъ тысячъ.

О дѣятельности этихъ заводовъ представляются слѣдующія данныя:

Наименованіе заводовъ	Уѣзды	Фамиліи заводчиковъ	Періодъ дѣйствія	Видъ производства	Число рабочихъ дней	Валовой доходъ
Зберскій	Калишскій	Вильгельмъ Репханъ	Съ 10 Октября 1877 г. по 13 Января 1878 г.	Песокъ и рафинадъ	85	133,000
Дзержбинскій . .	тоже	Александръ Флякъ и К°.	Съ 28 Сентября 1877 г. по 25 Января 1878 г.	Песокъ	96	245,000
Цельцевскій . .	Турекскій	Торговой К°.	Съ 29 Сентября 1877 г. по 8 февраля 1878 г.	Песокъ	116	64,000
Лесмержскій . .	Ленчицкій	Матильда Вернеръ	Съ 22 Сентября 1877 г. по 28 Января 1878 г.	Песокъ и рафинадъ	114	435,000
Млыновскій . .	тоже	Александръ Флякъ и К°.	Съ 20 Сентября 1877 г. по 28 Января 1878 г.	Песокъ	115	137,000
Итого					526	1,014,000

Всѣ означенные выше дѣйствующіе заводы вмѣстѣ дали акцизнаго дохода 74,273 руб. 44 коп. и патентнаго сбора 910 руб.

Всѣхъ дѣйствовавшихъ и недѣйствовавшихъ винокуренныхъ заводовъ въ отчетномъ году числилось въ губерніи 165, на четыре менѣ противъ 1877 года. Дѣйствовавшихъ заводовъ въ 1878 году было 87, менѣ предшествующаго года на два (въ 1877 г. было 89). Такимъ образомъ видно изъ году въ годъ уменьшеніе числа винокуренныхъ заводовъ, что ваглядно представляется въ слѣдующей таблицѣ:

Дѣйствовало винокуренныхъ заводовъ въ губерніи:

Въ 1875 году . . .	123
„ 1876 „ . . .	104

Въ 1877 году . . . 89

„ отчетномъ году . . . 87.

Акцизные учрежденія объясняютъ уменьшеніе числа винокуренныхъ заводовъ въ послѣдніе годы меньшимъ вывозомъ за границу спирта, вслѣдствіе какаго курса нашихъ денегъ. По заявленіямъ же заводчиковъ, уменьшеніе долей происходитъ вслѣдствіе возвышенія акциза и слишкомъ стѣснительныхъ формальностей по контролю винокурения. Справедливость того или другаго изъ нихъ можетъ быть признана только послѣ тщательнаго и всесторонняго разсуда дованія причинъ, вліяющихъ на уменьшеніе винокуренныхъ заводовъ. Но въ сѣ тѣхъ слѣдуетъ признать несомнѣннымъ то обстоятельство, что система акцизнаго контроля съ ея формальностями вмѣстѣ съ увеличеніемъ акциза слѣдуетъ главнѣйшею причиною уменьшенія винокуренныхъ заводовъ.

Восемдесятъ семь дѣйствовавшихъ винокуренныхъ заводовъ отчетнаго года распределены въ слѣдующемъ порядкѣ по уѣздамъ:

	Дѣйствовавшихъ	Недѣйствовавшихъ	ИТОГО
Калишскій . . .	11	9	20
Турекскій . . .	14	6	20
Конинскій . . .	16	3	19
Слунецкій . . .	16	5	21
Сѣрадзскій . . .	9	14	23
Велюнскій . . .	11	20	31
Ленчицкій . . .	3	10	13
Кольскій . . .	7	11	18
Итого . . .	87	78	165

По округамъ:

Въ 1-мъ округѣ 21 заводъ
 „ 2-мъ „ 33 „
 „ 3-мъ „ 18 „
 „ 4-мъ „ 15 „

По силъ производительности, винокуренные заводы распредѣляются:

Число ведрь	Число за- водовъ прошлаго періода	Число за- водовъ въ отчет- номъ пе- ріодѣ	Противъ прежняго пе- ріода	
			Болѣе	Менѣе
До				
1,000	3	2	—	1
2,000	17	2	—	15
3,000	13	3	—	10
4,000	20	12	—	8
5,000	11	16	5	—
6,000	4	11	7	—
7,000	3	14	11	—
8,000	4	2	—	2
9,000	3	2	—	1
10,000	5	3	—	2
11,000	1	—	—	1
12,000	1	3	2	—
13,000	2	2	—	—
14,000	1	4	3	—
15,000	—	2	2	—
16,000	—	2	2	—
17,000	—	1	1	—
18,000	—	1	1	—
19,000	—	1	1	—
20,000	—	2	2	—
24,000	1	—	—	1
26,000	—	1	1	—
29,000	—	1	1	—
	89	87		

Заводы дѣйствовали преимущественно въ Ноябрь, Декабрь и Январь мѣ-
сяцахъ.

Въ теченіи періода винокуренія выработано припасовъ:

Наименованіе припасовъ	Въ отчетномъ періодѣ	Въ прошломъ періодѣ	Болѣе	Менѣе
Картофеля	3,790,376 пуд.	3,195,395	594,981	
Зеленаго солода .	222,812 $\frac{1}{2}$ „	203,776	19,036 $\frac{1}{2}$	
Сухаго солода . .	37,784 „	34,613	3,171	
Муки	7,292 $\frac{1}{4}$ „	8,514	—	1,221 $\frac{3}{4}$

Изъ производившихъ винокуреніе въ отчетномъ періодѣ заводовъ наибольшимъ, по результату выкурки, былъ Гославицкій заводъ, Ковинскаго уѣзда, принадлежащій графу Квилецкому; въ заводѣ этомъ выкурено въ періодъ 2,535,223%. По силѣ же дѣйствія, наибольшимъ былъ Несвястовскій виноку-
ренный заводъ, Слупецкаго уѣзда, принадлежащій графу Мельжинскому, употре-

бляющей при величинѣ заводской посуды въ одинъ заторъ 409 пудовъ кар
ли. Къ началу винокуренія оставалось въ заводскихъ подвалахъ для сбыта
на 7,408,468% на 1,874,528% менѣе противъ прошлаго періода. Въ о
номъ періодѣ выкурено 55,458,924% на 10,966,723 болѣе противу про
шлаго періода. Израсходовано вина 55,939,630% на 7,601,125 болѣе противъ
шлаго періода. Въ томъ числѣ за границу отправлено 30,386,146,5
6,063,723,5 болѣе противу прошлаго. Въ другія губерніи отправлено 5,891,0
слѣдовательно потреблено на мѣстѣ 1,966,245,6 на 1,231,540 болѣе пр
шлаго періода. Увеличеніе расхода на вино мѣстнаго производства пр
шло, какъ можно полагать, отъ того, что проносъ контрабанднаго спирта, в
ствіе низкой валюты нашихъ денегъ, сталъ дѣломъ менѣе выгоднымъ, а п
и водвореніе прусскаго спирта въ краѣ значительно уменьшилось.

Въ отчетномъ году питейныхъ доходовъ исчислено:

		Округа	
		1	
		2	
Акцизъ съ вина и спирта	По винокуреннымъ заводамъ	3	1,409,516 руб. 74
		7	
	Оптовымъ складамъ	1	70,876 руб. 74
		7	
Съ пива			32,575 руб. 18
Съ меда			348 руб. 50
Патентнаго сбора			82,910 руб. 36
Случайныхъ поступленій			4,671 руб. 45
			1,600,898 руб. 98

При сравненіи цифръ поступившаго дохода въ отчетномъ году въ ср
ніи съ прошлымъ годомъ оказывается, что доходъ увеличился противъ пр
шлаго года на 254,998 руб. 59 коп., частью отъ сказанныхъ выше причинъ
частью вслѣдствіе прекращенія военныхъ дѣйствій и развитія торговли.

Общее число питейныхъ заведеній въ 1878 году было 1808, менѣе пр
шлаго года на 204.

Въ отчетномъ году въ губерніи всѣхъ пивоваренныхъ заводовъ было
на 1 заводъ менѣе противу прошлаго года; изъ нихъ дѣйствовало 36, б
шлаго на 2 завода. Уплачено акциза съ пива 32,575 руб. 18 к., на
рубля 8 коп. болѣе противъ прошлаго года. Всѣ заводы вмѣстѣ взяты
тали 2,026 дней, болѣе прошлаго (1877 г.) на 143 дня.

Дѣйствующіе заводы раздѣляются въ слѣдующемъ порядкѣ по уѣздамъ:

Калишскій	6
Турекскій	3
Слуецкій	5
Конинскій	4
Велюнскій	3
Сѣрадзскій	5
Ленчицкій	4
Кольскій	6
	<hr/>
	36

Между пивоваренными заводами, какъ по качеству производства, такъ и по устройству, первое мѣсто занимаетъ заводъ въ Калишѣ Карла Вейгта. Производительность его доходитъ до 70,000 руб. въ годъ.

Общее число медоваренныхъ заводовъ въ губерніи 26; изъ нихъ дѣйствовало 20, меньше прошлаго года на 1 заводъ. Уплатено акциза 308 руб. 50 к.

Заводы раздѣляются по уѣздамъ въ слѣдующемъ порядкѣ:

Калишскій	1
Турекскій	3
Конинскій	1
Сѣрадзскій	2
Велюнскій	2
Ленчицкій	8
Кольскій	3
	<hr/>
	20

Значительныхъ медоваренныхъ заводовъ въ губерніи не существуетъ.

Крайне благоприятныя обстоятельства отчетнаго года, вліяющія на развитіе мѣстной фабричной и заводской промышленности, вслѣдствіе таможенной золотой пошлины и низкаго курса нашего рубля, уменьшившихъ до нельзя ввозъ заграничныхъ произведеній и увеличившихъ развитіе мѣстной производительности до небывалыхъ размѣровъ, продолжаютъ и понинѣ. Мѣстная промышленность развивается и пріобрѣтаетъ все болѣе и болѣе сбыта го внутреннія губерніи Россіи.

д) Торговля.

Въ торговой дѣятельности Калишскаго населенія въ отчетномъ году никакихъ существенныхъ измѣненій не произошло. Еврейское населеніе по прежнему держитъ въ своихъ рукахъ почти всю торговлю, скупая съ первыхъ рукъ хлѣбъ, скоть, лѣсъ и пр. предметы вывоза и отправляя ихъ ономъ за границу. Затѣмъ точно также у евреевъ сосредоточена торговля привозными товарами: мануфактурными, галантерейными, мѣхами, желѣзомъ и пр.

Положеніе торговли въ губерніи, по неизмѣннѣ другимъ болѣе точныхъ дѣній, обрисовывается данными о числѣ приобретенныхъ населеніемъ дозволъ на право торговли и промысловъ. По свидѣніямъ, доставленнымъ Каменною Палатою, въ отчетномъ году ихъ выдано слѣдующее количество:

Наименованіе свидѣтельствъ и билетовъ	Годовой окладъ		Число выданныхъ свидѣтельствъ и билетовъ		Общая сумма поступленій	
	Руб.	Коп.	Годовыхъ	Полугодовыхъ	Руб.	Коп.
А. Свидѣтельствъ:						
1-й гильдіи	265	—	13	1	3,577	—
2-й гильдіи по мѣстностямъ:						
3-го класса	45	—	88	1	3,982	—
5-го класса	25	—	388	14	9,875	—
На мелочный торгъ съ полною пошлиною по мѣстностямъ:						
3-го класса	15	—	243	60	4,095	—
5-го класса	8	—	2246	99	18,364	—
На мелочный торгъ съ половиною пошлиною по мѣстностямъ:						
3-го класса	7	50	71	22	615	—
5-го класса	4	—	422	30	1,828	—
На развозный торгъ	15	—	—	—	—	—
„ разносный торгъ	6	—	32	31	285	—
„ мѣщанскіе промыслы	2	50	778	29	1,980	—
Приказчицы 1-го класса	20	—	71	5	1,470	—
„ 2-го класса	5	—	1282	25	6,472	—
Для членовъ купеческихъ семействъ:						
1-й гильдіи	10	—	5	—	50	—
2-й гильдіи	5	—	7	—	35	—
Б. Билетовъ:						
По 1-й гильдіи въ мѣстностяхъ:						
3-го класса	20	—	7	1	150	—
5-го класса	10	—	5	—	50	—
По 2-й гильдіи въ мѣстностяхъ:						
3-го класса	15	—	105	5	1,612	—
5-го класса	5	—	417	9	2,107	—
Поступило взысканій за нарушеніе правилъ о пошлинахъ	—	—	—	—	452	—
По мелочному торгу въ мѣстностяхъ:						
3-го класса	6	—	453	16	2,766	—
5-го класса	2	—	3389	94	6,872	—
Всего	—	—	—	—	66,640	—

Въ 1877 году по даннымъ, доставленнымъ Казенною Палатою, въ губерніи было выдано 12,423 торговцамъ:

Свидѣтельствъ 1-ой гильдіи	16
„ 2-ой „	475
„ на мелочный торгъ	3,032
„ „ развозный торгъ	4
„ „ разносный	39
„ для приказчиковъ 1 и 2 класса	1,354
„ на мѣщанскіе промыслы	756
Всего	4,676 свидѣтельствъ.

Билетовъ:

1-й гильдіи въ мѣстностяхъ 3 и 5 класса	16
2-й гильдіи въ мѣстностяхъ 3 и 5 класса	489
на мелочный торгъ въ мѣстн. 3 и 5 класса	7,625
Всего по билетамъ	8,130

А всего по свидѣтельствамъ и билетамъ 12,806

Сверхъ того на основаніи льготъ выдано бесплатныхъ свидѣтельствъ 123

Такимъ образомъ всѣхъ документовъ на право торговли 12,423

Изъ сравненія отчетнаго года съ предъидущимъ обазывается, что въ отчетномъ году выдано болѣе свидѣтельствъ и билетовъ 1 и 2 гильдій и документовъ на право мелочнаго торга.

Изъ приведенныхъ данныхъ видно, что въ торговомъ классѣ губерніи преобладаютъ мелочные торговцы, самый значительный континентъ которыхъ даетъ еврейское населеніе.

Слѣдующія свѣдѣнія о товарахъ, вывезенныхъ въ отчетномъ году изъ таможенъ губерніи и составляющихъ предметъ отпускной торговли губерніи, могутъ служить данными для ея опредѣленія:

Изъ Щиборской таможи вывезено товаровъ на 1,631,677 руб.; въ числѣ этой суммы пшеницы 22,568 четвертей на 223,218 руб., ржи 86,278 четвертей на 679,720 руб., овса 2,773 на 17,099 руб., ячменя 7,986 на 79,630 руб., яицъ 4,332,282 штукъ на 37,643 руб., домашнихъ птицъ 12,419 штукъ на 10,079 руб.

Изъ Прашской таможи вывезено товаровъ на 822,601 руб.; въ томъ числѣ хлѣба въ зернѣ 34,942 четвертей на 370,992 руб.

Изъ Вильчынскаго переходнаго пункта, на 306,800 руб.; пшеницы 5,433 четвертей на 78,380 руб., ржи 3,234 четвертей на 27,438 руб.

Изъ Верушевской таможи вывезено на 821,633 руб. 50 коп.; въ числѣ хлѣба въ зернѣ 30,322 четвертей на 222,419 руб.

Значительное число ярмарковъ и торговыхъ дней въ губерніи облегчѣ населенію обмѣнъ и пріобрѣтеніе предметовъ первой необходимости, и хотѣ незначительности оборотовъ, эти ярмарки не имѣютъ особеннаго значенія ственно въ смыслѣ строгаго торговомъ, но тѣмъ не менѣе служатъ мѣст интересамъ, доставляя сельскому населенію легкій сбытъ сельско-хозяйствен произведеній и издѣлій мелкой промышленности и облегчая пріобрѣтеніе ныхъ въ крестьянскомъ быту предметовъ.

Ярмарокъ въ каждомъ городѣ и посадѣ бываетъ до шести въ годъ, а кновенныхъ торговыхъ дней два въ недѣлю. Оборотовъ на каждой ярмаркѣ но опредѣлить отъ 10 до 15 тысячъ рублей. Главные предметы продажи шадѣ, рабочей скотъ, хлѣбъ и другіе продукты полевого и молочнаго хозяй птицы, яйца, холсты, посуда, простыя деревянные издѣлія.

Предметы пріобрѣтенія: готовое платье, сапоги, мелкія и дешевыя г терейныя, мануфактурныя произведенія и мѣховыя вещи.

Упадокъ нашего денежнаго курса, кромѣ усиленія дѣятельности фабри и торговой, о чемъ было упомянуто въ предыдущей статьѣ, вызвалъ необи венно сильный вывозъ за границу такихъ мелкихъ предметовъ сельскаго х ства, какъ напр. масло, яйца, домашняя птица и пр., что видно изъ прив ыхъ выше таможенныхъ свѣдѣній (изъ Щипюрнской таможи вывезено од явца 4,332,282 штукъ на 37,643 руб. и домашней птицы 12,419 штукъ 10,079 руб.). Для закупки оптомъ такихъ предметовъ являются въ базар дни изъ Пруссіи торговцы, меняющіе свои талеры на наши рубли и, поль выигрышемъ разницы денежнаго курса, дѣлаютъ закупки по высокимъ цѣн Таковыми же операціями, въ виду ихъ особенной выгоды, занимаются и мѣс торговцы евреи. Въ отчетномъ году, особенно лѣтомъ и осенью вывозъ за ницу мелкихъ продуктовъ сельскаго хозяйства, легкость и выгодность ихъ с повлекли за собою сильное возвышеніе цѣнъ, отразившееся на потребите Принятая мѣстная мѣра, запрещеніе закупать въ базарные дни оптомъ про до извѣстнаго часа, приноситъ мало пользы, такъ какъ оптовые закупщики пріобрѣтаютъ ихъ на рынкѣ въ запрещенные часы малыми партіями чрезъ ставныхъ лицъ или же, что практикуется чаще всего, скупаютъ продукты городомъ у идущихъ и ѣдущихъ поселанъ, не допуская ихъ до города. В ду важнаго значенія этого факта въ жизни мѣстнаго городского населенія буется принятіе особенныхъ мѣръ, которыя съ одной стороны не стѣснял сбытъ произведеній и интересовъ производителей, съ другой же устранилибы мѣрное возвышеніе цѣнъ въ ущербъ приграничныхъ потребителей, принося непосильныя жертвы вслѣдствіе низкаго курса кредитнаго рубля.

Движеніе населенія. Къ 1-му Января 1878 года въ Калишской губерніи считалось жителей 725,151 обоего пола душъ.

(Вѣдомость № 3).

Въ теченіи 1878 года родилось:

мужскаго пола . . . 13,632 душъ
женскаго пола . . . 13,736 душъ

Итого . 27,368 душъ

умерло: мужскаго пола . . . 9,012 душъ
женскаго пола . . . 9,245 душъ

Итого . 18,257 душъ

Затѣмъ къ 1-му Января 1879 г. считается всего населенія 734,262 д. *)

мужчинъ . . . 355,103 души
женщинъ . . . 379,149 душъ.

Изъ приведенныхъ данныхъ видно, что приростъ населенія въ отчетномъ году составляетъ 9,111 или 1,2% всего населенія. Противъ предшествующаго года увеличеніе населенія слабѣе на 2,749 душъ.

Постоянное населеніе по вѣроисповѣданіямъ распредѣляется слѣдующимъ образомъ:

	м. п.	ж. п.	об. п.
Православныхъ . .	369	275	664
Католиковъ . . .	288,189	305,899	594,082
Протестантовъ . .	35,450	38,131	73,581
Евреевъ	31,110	34,844	65,954
Магометанъ . . .	1	—	1
Итого . . .	355,113	379,149	734,262

Отношеніе католиковъ къ всему населенію составляетъ около восьмидесяти процентовъ, протестантовъ—десяти, евреевъ—деяти и православныхъ—одного.

Изъ приложенной вѣдомости № 3 видно, что въ отчетномъ году родилось:

*) Въ отчетъ за 1877 годъ въ графѣ свѣдѣній о населеніи ошибочно показано, что состояло къ 1-му Января 1878 года мужскаго пола 350,483, такъ какъ должно быть 350,493 душъ.

Заворожденныхъ:

мальчиковъ	13,074
дѣвочекъ	13,168
Всего	26,242

Незаконорожденныхъ:

мальчиковъ	558
дѣвочекъ	568
Всего	1,126

Отношеніе незаконорожденныхъ къ числу всѣхъ родившихся почти что и въ предшествующемъ отчетномъ году. Общее число родившихся въ отчетномъ году уменьшилось на 1,249, сравнительно съ 1877 годомъ.

Движеніе населенія по уѣздамъ показано въ слѣдующей таблицѣ:

У ѣ з д ы	Состояло къ 1-му Января 1878 года			Прибыло въ 1878 году			Состоить къ 1-му Января 1879 года		
	м. п.	ж. п.	итого	м. п.	ж. п.	итого	м. п.	ж. п.	итого
Велюнский	52,952	56,148	109,100	729	575	1,304	53,681	56,723	110,404
Калишскій	47,108	51,526	98,634	762	834	1,596	47,870	52,360	100,230
Кольскій	42,025	45,965	87,990	713	765	1,478	42,738	46,730	89,468
Конинскій	35,258	36,783	72,041	599	599	1,198	35,857	37,382	73,239
Ленчицкій	35,258	50,714	98,172	213	199	412	47,671	50,913	98,584
Слупецкій	31,853	35,153	67,006	703	714	1,417	32,556	35,867	68,423
Сѣрадзскій	48,357	51,039	99,396	268	260	528	48,625	51,299	99,924
Турекскій	45,482	47,320	92,802	633	545	1,178	46,115	47,865	93,980
Итого	350,493	374,658	725,151	4,620	4,491	9,111	355,113	379,149	734,262

Затѣмъ населеніе распредѣляется по сословіямъ слѣдующимъ образомъ:

	Состояло къ 1-му Января 1878 года.		
	м.	ж.	итого
Дворянъ	2,331	2,403	4,734
Духовныхъ	347	14	361
Купцовъ	3,939	4,476	8,415
Мѣщанъ	54,396	60,356	114,752
Крестьянъ	247,468	269,853	517,321
Колонистовъ	38,120	40,211	78,331
Ниж. чиновъ	8,512	1,836	10,506
Всего	355,113	379,149	734,262

*) Какъ уже было упомянуто въ отчетѣ за 1877 годъ въ графѣ „состоить 1-му Января 1878 года“ показано ошибочно мужскаго пола 350,483, а должно 350,493 душъ.

Распределея рождаемость и смертность по мѣсяцамъ получимъ:

	Родилось		Умерло		Прибыль	
	Въ горо- дахъ	Въ уѣз- дахъ	Въ горо- дахъ	Въ уѣз- дахъ	Въ горо- дахъ	Въ уѣз- дахъ
Январь	299	2,184	200	1,392	+ 99	792
Февраль	293	2,105	209	1,367	+ 84	738
Мартъ	320	2,030	207	1,516	+113	514
Апрѣль	274	2,062	187	1,473	+ 87	559
Май	254	1,850	134	1,344	120	506
Юнь	244	2,001	145	1,191	99	810
Юль	234	2,066	154	1,163	80	903
Августъ	269	2,002	167	1,316	102	686
Сентябрь	269	2,052	158	1,200	111	852
Октябрь	265	2,008	176	1,341	89	667
Ноябрь	296	2,050	199	1,413	97	637
Декабрь	285	1,686	203	1,402	82	284
Итого	3,302	24,066	2,139	16,118	1,163	7,943
	27,368		18,257		9,111	

Въ отчетномъ году всѣхъ браговъ заключено 5,943.

Изъ этого числа:

между холостыми и дѣвцами	3,902
„ вдовами	684
вдовцами и дѣвцами	850
„ вдовами	507
Итого	5,943

Лица, вступившія въ брачный союзъ въ 1878 году, распределяются по возрастамъ слѣдующимъ образомъ:

В о з р а с т ь	Мужчинъ	Женщинъ	Итого
Моложе 20 лѣтъ	995	1,725	2,720
Отъ 21—25 лѣтъ	1,953	1,864	3,817
26—30 „	1,440	1,036	2,476
31—35 „	592	557	1,149
36—40 „	392	316	708
41—45 „	240	213	453
46—50 „	156	118	274
Свыше 50 лѣтъ	175	114	289
Всего	5,943	5,943	11,886

Заключеніе браковъ помѣсячно распредѣлялось слѣдующимъ порядкомъ:

	Въ Январѣ	984
	„ Февралѣ	1113
	„ Мартѣ	330
	„ Апрельѣ	287
	„ Маѣ	460
	„ Іюнѣ	270
	„ Іюль	336
	„ Августѣ	390
	„ Сентябрь	445
	„ Октябрь	531
	„ Ноябрь	680
	„ Декабрь	117
	Итого	5943

Въ 1877 году было заключено браковъ 5,379, то есть менѣе на 564

Самое большое количество браковъ, какъ видно изъ приведенныхъ свѣдѣній, заключено въ возрастѣ отъ 21 до 25 лѣтъ, затѣмъ число браковъ уменьшается постепенно съ годами. Наибольшее число браковъ заключено въ Февралѣ и затѣмъ въ Январѣ мѣсяцахъ. Затѣмъ въ Октябрѣ и Ноябрь по случаю окончанія полевыхъ работъ сельскимъ населеніемъ, число браковъ увеличилось противъ другихъ мѣсяцевъ.

Лица, проживающія по паспортамъ изъ другихъ губерній и иностранцевъ въ общемъ числѣ постоянного населенія не помѣщены. Къ 1-му Января 1878 года такихъ лицъ въ Калишской губерніи проживало:

Изъ другихъ губерній	6,722
Иностранцевъ, преимущественно прусскихъ подданныхъ	8,340
Итого	15,062

II. Подати и повинности.

а) Окладные сборы.	Изъ вѣдомости № 4, составленной по свѣдѣніямъ Калишской Казенной Палаты, недоимка по окладнымъ сборамъ къ 1-му Января 1878 года составляла	281,182 р. 40 к.
(Приложеніе вѣдомость № 4.)	Окладъ въ отчетномъ году простирался до	820,550 р. 40 к.
	Къ этому вновь причислено:	
	Недоимокъ	8,900 р. 50 к.
	Облада	39,240 р. 80 к.
	Итого	1,149,874 р. 20 к.

Въ теченіи года исключено:	
Недоимокъ	32,384 р. 81 к.
Оклада	9,560 р. 75 к.

Затѣмъ подлежало взысканію 1,107,928 р. 72 к.

Въ теченіи года взыскано:	
Недоимокъ	30,806 р. 32 к.
Оклада	796,123 р. 72 к.
Итого	826,930 р. 4 к.

Слѣдовательно осталось въ недоимкѣ къ 1-му Января

1879 года 280,998 р. 68 к.

Сравнивъ настоящую недоимку съ недоимкою 1877 года, окажется, что въ отчетномъ году недоимка окладныхъ податей незначительно уменьшилась.

Изъ послѣдней суммы подлежитъ сложенію со счетовъ, по составленіи необходимыхъ для сего документовъ и собраніи свѣдѣній:

Изъ числа дворянскихъ недоимокъ	21,950 р. 22 к.
Изъ числа недоимокъ съ крестьянъ	2,338 р. 85 к.
Изъ числа городскихъ налоговъ	69 р. 59 к.
Итого	24,358 р. 66 к.

Отчисливъ эту сумму изъ общаго количества недоимокъ, получимъ, что дѣйствительная недоимка къ 1-му Января 1879 года, по окладнымъ податямъ составляетъ 256,640 р. 2 к.

Къ 1-му Января 1878 года сборовъ по разсроченнымъ платежамъ оставалось:

Недоимокъ	3,385 р. 5 к.
Оклада	5,448 р. 63 к.

Итого 8,833 р. 68 к.

Вновь причислено оклада 1,087 р. 11 к.

Итого 9,920 р. 79 к.

Исключено: недоимокъ 130 р. 94 к.

Въ теченіи года взыскано:

Недоимокъ	1,506 р. 94 к.
Оклада	5,100 р. 91 к.

Затѣмъ остается недоимокъ къ 1-му Января 1879 г. 3,182 р. — к.

Недоимка по разнаго рода взысканіямъ въ сложности къ 1-му Января 1879 года составляла 421,699 р. 1 к.

Окладъ простирается до 146,089 р. 80 к.

Вновь причислено:

Недоимокъ	145,261 р.
Оклада	1,512,987 р.
Итого	2,226,037 р.

Въ теченіи года исключено:

Недоимокъ	35,294 р.
Оклада	1,294 р.

Затѣмъ подлежало взыскаінію 2,189,448 р.

Въ теченіи года взыскано:

Недоимокъ	172,953 р.
Оклада	1,619,435 р.
Итого	1,792,388 р.

Слѣдовательно осталось въ недоимкѣ къ 1-му Января 1879 года 397,060 р.

Изъ этой недоимки подлежитъ сложенію со счетовъ по взысканіямъ:

Департамента Неовладныхъ Сборовъ	13,617 р.
Общей Канцеляріи Министра Финансовъ	134,320 р.
Министерства Внутреннихъ Дѣлъ	1,541 р.
Итого	149,480 р.

Такимъ образомъ дѣйствительная недоимка составляетъ сумму 247,879 р. 80 к. то есть менѣе прошлаго года на 15,394 р. 30 к.

Кромѣ того въ числѣ недоимокъ Департамента Торговли и Мануфактуръ заключается сумма 33,021 руб. за отпущенія магистратами городовъ торговые свидѣтельства и билеты, продажа которыхъ производится постепенно.

Такимъ образомъ, отчисливъ изъ вышепоказанной общей суммы недоимки 33,021 руб., получимъ дѣйствительную цифру 247,879 р. 80 к.

б) Государственные и губерніскіе земскіе сборы.

Въ Калшшской губерніи взимаются слѣдующаго рода сборы: а) транспортный сборъ и б) губерніскіе сборы, составляющіе спеціальные средства казначейства по застрахованію строеній отъ огня, по застрахованію рогатаго скота отъ чумы, дорожный и квартирный сборы.

Изъ перечисленныхъ выше сборовъ только одинъ транспортный принадлежитъ къ государственнымъ и взимается въ возмездіе ассигнуемой по смѣткѣ Министерства Внутреннихъ Дѣлъ суммы на расходы по пересылкѣ безпаспортныхъ бродягъ, ихъ содержанію и другіе расходы.

Вводъ въ законъ А. о Транспортный Сборъ.

Въ силу постановленія б. совѣта управленія въ Царствѣ Польскомъ отъ 25 Августа и 1 Юня 1844 года, транспортный сборъ, какъ уже было упомянуто, считается государственнымъ сборомъ и поступаетъ непосредственно въ мѣстныя казначейства на возмѣщеніе ежегодно ассигнуемой Министерствомъ Внутреннихъ Дѣлъ суммы на расходы по транспортированію чиновъ запаса, призванныхъ на дѣйствительную службу, земскихъ стражниковъ при отправленіи ихъ на родину, во внутреннія губерніи Имперіи, а также по пересылкѣ п разднопатающихся. Поступленіе транспортного сбора производится по раскладкамъ, составляемымъ въ магистратахъ и гминныхъ управленіяхъ по числу домовъ въ городахъ и селеніяхъ, при чемъ Министерство Внутреннихъ Дѣлъ ежегодно опредѣляетъ норму сбора съ каждаго дыма. Министерство, открывъ въ отчетномъ году кредитъ для Калишской губерніи въ 16,000 руб., опредѣлило норму сбора по 26 коп. съ каждаго дыма.

По собраннымъ свѣдѣніямъ, распредѣленіе транспортного сбора выражается слѣдующими данными:

У ѣ з д ы	Число ды- мовъ	Недоимка къ 1878 г.		Исчислено сбора		Взыскано		Сложено со сче- товъ		Недоимка къ 1879 г.	
		Р	у	б	л	и	к	о	п	ѣ	й
Велонскій . . .	12,718	717	60	3,306	68	3,718	80	—	—	305	48
Калишскій . . .	9,128	567	33	2,373	28	2,367	35	—	—	573	26
Кольскій . . .	7,770	—	—	2,020	20	2,020	20	—	—	—	—
Конинскій . . .	7,014	—	—	1,823	64	1,823	64	—	—	—	—
Ленчицкій . . .	8,336	53	8	2,167	36	2,208	74	—	—	11	70
Слупецкій . . .	7,036	126	16	1,829	36	1,863	14	—	—	93	38
Сѣрадзскій . . .	9,499	1,687	38	2,469	74	1,450	24	—	—	2,706	88
Турекскій . . .	8,822	11	56	2,293	75	2,282	92	—	—	22	36
Итого . . .	70,323	3,163	11	18,284	1	17,756	3	—	—	3,712	6

При сравненіи настоящихъ выводовъ съ данными 1877 года, оказывается, что число дымовъ уменьшилось 353-мя; недоимка же увеличилась на 548 руб. 95 коп.

Б. Губернскіе Сборы.

а) Страховой сборъ.

Застрахованіе отъ огня строеній производится на основаніи Высочайше утвержденныхъ 20 Іюня 1870 года правилъ, по которымъ, при составленіи страховой оцѣнки строеній, опредѣляется и размѣръ страхового сбора. Опредѣленный такимъ образомъ страховой сборъ съ каждой недвижимости вносится годно въ роспись, по которой производится взиманіе.

Оцѣнка застрахованныхъ въ губерніи строеній отдѣльно для каждаго уѣзда выражается слѣдующими данными:

У ѣ з д ы	Числилось къ 1 Января 1878 г.	Числится къ 1 Января 1879 г.	Примѣчаніе.
Велюнкскій . . .	3,853,950	3,866,600	*) Въ отчетѣ 1877 года ошибочно показана была оцѣнка за 1877 годъ 5,980,470.
Калишскій *) . . .	4,516,170	4,626,580	
Кольскій . . .	3,594,400	3,779,920	
Конинскій . . .	3,184,500	3,324,010	
Ленчицскій . . .	3,772,780	3,861,950	
Слупецскій . . .	3,877,060	4,004,940	
Сѣрадзскій . . .	3,603,400	3,765,450	
Турекскій . . .	2,988,770	3,147,790	
Итого . . .	29,391,030	30,377,240	

Изъ этихъ данныхъ видно, что въ теченіи отчетнаго года принято на строенія по цѣнности на 986,210 руб.

Къ 1-му Января 1878 года страхового капитала по застрахованію движимаго и недвижимаго имущества по Калишской губ. состояло 182,558 р. 63%

Въ теченіи 1878 года поступило сбора отъ взноса премій по застрахованію недвижимости 227,606 р. 84%

Итого 410,165 р. 47%

Изъ этой суммы израсходовано на уплату пожарныхъ убытковъ, на издержки по управленію и другіе расходы . 350,748 р. 93%

Затѣмъ къ 1-му Января 1879 года числится 59,366 р. 54%

6) Сборъ по застрахованію рогатаго скота.

Норма этого сбора опредѣлена была для губерніи на 1878 годъ въ 2 коп. съ головы; вознагражденіе же за убитый скоть для пересѣченія чумы установле- по въ слѣдующемъ размѣрѣ: за быка и вола—50 руб., за корову—35 руб., за яловый скоть—25 р. и за теленка 5 р. Количество рогатаго скота, исчислен- ное въ гминныхъ управленіяхъ и магистратахъ по особымъ разкладкамъ, соста- вляетъ всего 220,962 головъ.

Недоимокъ сбора къ 1-му Января 1878 г. числилось	1,708 р. 23 к.
Исчислено къ поступленію въ отчетномъ году вмѣстѣ	
со штрафами за утайку скота	4,540 р. 21 к.
Въ счетъ сего взыскано	4,297 р. 58 к.
Такимъ образомъ недоимка сего сбора къ 1 Января	
1879 года составляетъ	1,950 р. 86 к.

Къ первому Января 1878 года числилось капитала по застрахованію ско- та отъ чумы:

На казначействахъ	5,069 р. 26½ к.
Въ банкѣ	97,286 р. 96½ к.
Итого	102,356 р. 23 к.

Въ теченіи года поступило:

Взыскано сбора	4,297 р. 58 к.
Процентъ отъ капитала, хранящагося въ банкѣ	2,918 р. 60½ к.
Всего	109,572 р. 41½ к.

Въ отчетномъ году перечислено въ доходъ казны по смѣтѣ Министерства Внутреннихъ Дѣлъ

За симъ къ 1-му Января 1879 года числилось капитала:	
На казначействахъ	6,676 р. 84½ к.
Въ банкѣ	100,205 р. 57 к.
Всего	106,982 р. 41½ к.

в) Дорожный сборъ.

На основаніи Высочайше утвержденныхъ 19 Юня 1870 г. правилъ о со- держаніи дорогъ въ Привислинскомъ краѣ, установленъ земскій дорожный сборъ, предназначенный для содержанія дорогъ перваго разряда или губернскихъ (шос- сейныхъ и грунтовыхъ) съ находящимися на нихъ мостами и плотинами. Изъ этого сбора отпускается также и пособие на содержаніе мостовъ и плотинъ на дорогахъ втораго разряда, или гминныхъ. Размѣръ земскаго дорожнаго сбора, на основаніи означенныхъ правилъ, былъ опредѣленъ: а) съ сельскихъ обыва- телей въ 50%, взимаемыхъ съ нихъ основнаго поземельнаго налога и подымной

подати и б) съ городскихъ обывателей въ 15%, уплачиваемыхъ ими въ основной подымной подати и контингента ливернуковаго.

Состояніе земснаго дорожнаго сбора въ отчетномъ году выражается слѣдующимъ образомъ:

Недоимокъ къ 1-му Января 1878 года числилось	14,893 р. 8
Исчислено къ поступленію на 1878 годъ	92,486 р. 1
Въ счетъ сего поступило	94,382 р. 9
Сложено со счетовъ	424 р. 8
Затѣмъ остается въ недоимкѣ къ 1-му Января 1879 года	12,572 р. 8
то есть менѣе, въ сравненіи съ недоимкою прошлаго года, на	2,321 р.

Наличныхъ суммъ дорожнаго сбора въ губерніи находилось къ 1-му Января 1878 года 23,232 руб. 67½ коп.; сумма эта увеличилась текущими поступлениями до 118,615 руб. 59½ коп., а изъ оной въ теченіи года израсходовано 89,329 р. 65 к.; въ томъ числѣ погашены были расходы предъидущихъ лѣтъ въ суммѣ 41,704 руб. 74 коп.

Расходы суммъ дорожнаго сбора распредѣлялись слѣдующимъ образомъ:

На погашеніе прежнихъ расходовъ	41,704 р. 7
На постройку шоссе	6,225 р. 6
На ремонтировку	21,621 р. 1
На постройки и починку мостовъ	7,117 р. 4
На содержаніе личнаго состава дорожной службы	12,660 р. 6
Итого	89,329 р. 6

Такимъ образомъ остатокъ наличныхъ суммъ дорожнаго сбора къ Января 1879 года равняется 23,285 руб. 94¼ коп., но остатокъ этотъ не считать дѣйствительнымъ, такъ какъ предстоитъ еще выполнить расходы предъидущихъ лѣтъ на 51,209 рублей 69 коп. по ремонтировкѣ шоссе, устройству дорогъ и проч.

г) Квартирный сборъ.

Для покрытія расходовъ по отводу квартиръ для войскъ и чиновъ другихъ вѣдомствъ, пользующихся квартирами въ натурѣ, существуетъ квартирный сборъ, взимаемый по особымъ росписямъ, исчисляемымъ по слѣдующей нормѣ, установленной Министерствомъ Внутреннихъ Дѣлъ: а) съ домовладѣльцевъ въ городахъ, причисленныхъ, по отношенію къ подымной подати, ко II и III разрядамъ, въ размѣрѣ 85% уплачиваемой ими подымной подати; б) съ домовладѣльцевъ въ городахъ, причисленныхъ къ IV и V разрядамъ, въ размѣрѣ 80% процентовъ означенной подати; в) съ городскихъ промышленниковъ и торговцевъ по 17% отъ чистаго дохода съ ихъ промысловъ; г) съ владѣльцевъ имѣній

6% % уплачиваемаго ими основнаго поземельнаго капитала; д) съ сельскихъ обывателей перваго разряда, т. е. владѣющихъ участками болѣе 7 1/2 десятинъ, въ размѣрѣ 39 1/2 коп. съ усадьбы, и наконецъ е) съ сельскихъ обывателей II разряда, т. е. владѣющихъ участками отъ 1 1/2 до 7 1/2 десятинъ по 22 1/2 коп. съ усадьбы.

По росписаніямъ отчетнаго года, сумма квартирнаго сбора составляла	61,412 р. 99 к.
Осталось недоимокъ прежнихъ лѣтъ	25,524 р. 38 к.
<hr/>	
Всего подлежало къ поступленію	86,937 р. 37 к.
Въ теченіи года взыскано	59,076 р. 88 к.
Затѣмъ осталось въ недоимкѣ къ 1-му Января 1879 г.	27,860 р. 49 к.
Наличность суммъ квартирнаго сбора въ отчетномъ году была слѣдующая:	
Осталось отъ 1877 года	37,727 р. 3 к.
Поступило въ 1878 году	59,076 р. 88 к.
<hr/>	
Всего	96,803 р. 91 к.

Изъ этого израсходовано въ теченіи отчетнаго года на уплату вознагражденія за отводъ квартиръ для генераловъ, штабъ- и оберъ-офицеровъ и нижнихъ чиновъ 50,972 р. 17 к.
Затѣмъ въ остаткѣ 45,831 р. 74 к.

Изъ указаннаго остатка, какъ равно и поступающихъ недоимокъ будутъ производиться невыполненные расходы 1878 года.

Городскіе доходы и расходы. По утвержденнымъ смѣтамъ всѣхъ 13 городовъ Калишской губерніи значится годовой доходъ въ размѣрѣ 123,995 руб. 81 коп.

Всѣ вообще городскіе доходы распределяются слѣдующимъ образомъ:

а) съ городскихъ имуществъ и оброчныхъ статей	23,003 р. 48 1/2 к.
б) складки съ домовладѣльцевъ	3,246 р. 13 к.
в) сборъ съ торговцевъ и промышленниковъ	8,882 р. 50 к.
г) косвенные налоги	15,729 р. 2 1/2 к.
д) доходы вспомогапельные	44,101 р. 85 1/2 к.
е) мелочные и случайные	2,271 р. 66 1/2 к.
ж) доходы чрезвычайные, изъ казны, изъ городскихъ капиталовъ и другихъ источниковъ	26,760 р. 96 к.
<hr/>	
Итого	123,995 р. 81 к.

Изъ вышеизложенныхъ данныхъ видно, что города Калишской губерніи настолько обезпечены собственными имуществами, капиталами и разнаго рода до-

ходами, что имъ приходится прибѣгать къ раскладкамъ сбора съ домовладѣльцевъ въ незначительномъ размѣрѣ.

Изъ городскихъ суммъ въ теченіи года израсходовано:

а) на содержаніе мѣстъ и лицъ управленія	46,176 р. 71
б) на содержаніе городскихъ имуществъ и наемъ отъ города помѣщеній	6,390 р. 68
в) на наружное благоустройство	15,303 р. 9
г) на содержаніе благотворительныхъ и другихъ учреждений	11,130 р. 64
д) на уплату долговъ и покрытіе прежнихъ расходовъ	2,527 р. 49
е) мелочные и экстраординарные расходы	10,975 р. 27
Итого	92,503 р. 89

Всѣ свободные остатки отъ городскихъ расходовъ отправляются въ сбербанкъ на храненіе и приращеніе процентами. Изъ остатковъ этихъ образуется для каждаго города, такъ называемый, запасный капиталъ. Кроме того 11 городовъ губерніи имѣютъ въ банкѣ неприкосновенный капиталъ, сформированный изъ выданнаго городамъ ликвидационнаго вознагражденія за отозваніе при крестьянской реформѣ 1864 года земли и изъ суммъ, выручаемыхъ отъ продажи недвижимостей. Согласно существующимъ правиламъ, суммы изъ неприкосновеннаго капитала могутъ быть расходуемы на постройку городскихъ зданій, украшеніе города и вообще экстренные расходы, но только въ тѣхъ случаяхъ, если запасный капиталъ весь израсходованъ.

По собраннымъ свѣдѣніямъ, состояніе запасныхъ и неприкосновенныхъ капиталовъ городовъ въ отчетномъ году выражается въ слѣдующей таблицѣ:

Наименованіе городовъ	Запасный капиталъ						Неприкосновеннаго капитала								
	Состояло къ 1-му Января 1878 г.		Прибыло	Убыло	Состоитъ къ 1-му Января 1879 г.		Состояло къ 1-му Января 1878 г.		Прибыло	Убыло	Состоитъ къ 1-му Января 1879 г.				
	Р	уб	л	и	к	оп	ѣ	и	к	оп	ѣ	и	к	оп	ѣ
Г. Калишъ	83,174	6 1/2	—	—	8,600	—	74,574	6 1/2	122,320	69 1/2	50	11	—	—	122,370
Блашки	13,709	13	250	—	2,847	76 1/2	11,111	36 1/2	—	—	—	—	—	—	—
Слупцы	8,342	37 1/2	739	82	—	—	9,082	19 1/2	8,308	7	—	—	—	—	8,308
Конинъ	17,556	22 1/2	—	—	—	—	17,556	22 1/2	4,202	78	783	8	—	—	4,985
Коло	8,128	58 1/2	278	15	3,920	—	4,486	73 1/2	16,526	56	25	—	—	—	16,551
Домбе	1,438	1	—	—	—	—	1,438	1	3,313	2	—	—	—	—	3,313
Ленчица	15,299	39 1/2	48	—	1,500	—	33,847	39 1/2	11,363	87	—	—	—	—	11,363
Озорковъ	5,179	36 1/2	—	—	—	—	5,179	36 1/2	—	—	—	—	—	—	—
Турекъ	9,768	57	—	—	1,332	23	8,436	34	778	—	—	—	—	—	778
Варта	17,643	41	7	28	1,435	4	16,215	65	3,513	40	—	—	—	—	3,513
Сѣрадзъ	4,062	34 1/2	—	—	2,862	97	1,119	37 1/2	4,399	89 1/2	—	—	—	—	4,399
Здунск-Воля	3,367	6	—	—	—	—	3,367	6	1,199	55	—	—	—	—	1,199
Велонь	5,630	75	—	—	—	—	5,630	75	12,439	10	—	—	—	—	12,439
Итого	213,299	28 1/2	1,323	25	22,498	1/2	192,124	53	188,364	94	858	19	—	—	189,223

Изъ вышеприведенныхъ данныхъ видно, что запаснаго капитала убыло въ отчетномъ году на 22,498 рублей 1/2 коп. Изъ этой суммы въ отчетномъ году произведены слѣдующіе расходы:

Въ г. Калишѣ вытребовано было изъ банка 8,600 руб. для выдачи ссуды на постройки домовъ. Выданныя домовладѣльцамъ ссуды погашаются въ теченіи 22 лѣтъ, срочными платежами.

Въ г. Блашкахъ отчислено изъ запаснаго капитала 2,847 руб. 76% коп. на починку училищнаго дома.

Въ гор. Коло ассигновано 500 руб., пожертвованные жителями въ пользу дамскаго комитета попеченія о раненыхъ и больныхъ войнахъ; 1,420 руб. на починку городской ратуши и 2,000 руб. на выдачу строительной ссуды.

Въ г. Ленчицѣ ассигновано 1,500 руб., пожертвованные жителями въ пользу дамскаго комитета о раненыхъ и больныхъ войнахъ.

Въ г. Туревѣ отчислено на постройку городской ратуши 1,332 руб. 23 к.

Въ г. Вартѣ ассигновано 500 руб., пожертвованные жителями въ пользу дамскаго комитета краснаго креста и 935 руб. 4 коп. на починку городской скотобойни.

Въ гор. Сѣрадзѣ вытребовано на постройку пожарнаго сарая 2,862 рубля 97 коп.

Неприкосновенные капиталы остались въ томъ же положеніи какъ и въ 1877 году.

Акцизные доходы.

Въ отчетномъ періодѣ, по даннымъ сообщеннымъ Калишскимъ Акцизнымъ Управленіемъ, выкурено 55,458,924% вина на 10,966,723 болѣе противъ прошлаго періода. Израсходовано вина 55,939,630% на 7,601,125% болѣе противъ прошлаго періода. За границу отравлено 30,386,146% болѣе предшествующаго періода на 6,163,722.

Въ отчетномъ періодѣ исчислено итейныхъ доходовъ:

Акциза съ вина и спирта и оптовыхъ складовъ	1,480,393 р. 49 к.
Съ пива	32,375 р. 18 к.
Съ меда	348 р. 50 к.
Патентнаго сбора	82,910 р. 36 к.
Случайныхъ доходовъ	4,671 р. 45 к.

Итого 1,600,898 р. 98 к.

Въ сравненіи съ предшествующимъ годомъ, поступленіе акцизнаго дохода увеличилось на 254,988 руб. 59 коп.

Мѣсть для содержанія питей, кромѣ винокуренныхъ заводовъ, въ 1878 было 1808, менѣе предъидущаго года на 204. Это уменьшеніе акцизное домоство объясняетъ малой выгодой содержателей заведеній, полученной отъ говли 1877 года.

Заведенія для продажи вина и спирта распредѣлялись по уѣздамъ слѣдующимъ образомъ:

У ѣ з д ы	Город- скихъ	Сельскихъ	Итого
Калишскій . . .	102	121	223
Турекскій . . .	94	200	294
Велонскій . . .	34	156	190
Сѣрадзскій . . .	72	202	274
Конинскій . . .	68	131	197
Слупецкій . . .	33	122	155
Ленчицкій . . .	111	123	234
Кольскій . . .	121	119	239
Итого . . .	634	1,174	1,808

По собраннмъ свѣдѣніямъ Акцизнымъ Управленіемъ, пять существующихъ въ губерніи сахарныхъ заводовъ дали акцизнаго дохода 74,273 р. 4 и патентнаго сбора 910 руб. Въ предшествующемъ отчетному году доходовъ же пяти заводовъ было 76,396 рублей 60 коп. и патентнаго сбора 1,000 рублей.

д) Отправленіе натуральныхъ повинностей.

Населеніе Калишской губерніи отбывало въ отчетномъ году слѣдующія натуральныя повинности: а) квартирную, б) подводную и в) воинскую.

а) Квартирная повинность. Кромѣ денежнаго квартирнаго сбора существуетъ натуральная квартирная повинность.

Квартирами въ натурѣ пользуются, кромѣ войскъ, служащіе по землемѣрству, стражи и по крестьянскимъ учрежденіямъ, а также лица провинтскаго и варшавскаго вѣдомствъ.

Войска, находящіяся въ предѣлахъ губерніи, расположены были, на основаніи Высочайше утвержденной нормальной дислокаціи, въ мѣстахъ, опредѣленныхъ этою дислокаціею. Отводъ квартиръ у частныхъ домовладѣльцевъ производится по

водится особыми квартирными комиссіями, состоящими при городских магистратахъ, а также и при гминныхъ управленияхъ, на основаніи Высочайше утвержденнаго 31 Мая 1868 года квартирнаго тарифа.

Въ отчетномъ году разквартированы были войска въ Калишской губерніи слѣдующимъ образомъ:

Гор. Калишь.

Три эскадрона 5-го гусарскаго Александрійскаго полка, со штабомъ полка; Калишская мѣстная команда и Управление Калишскаго Губернскаго Воинскаго Начальника.

Калишскій уѣздъ.

Одинъ эскадронъ 5-го гусарскаго Александрійскаго полка.

Конинскій уѣздъ.

Штабъ 5-го драгунскаго Каргопольскаго полка.

Кольскій уѣздъ.

Одинъ баталіонъ 39-го пѣхотнаго Томскаго полка.

Ленчицкій уѣздъ.

Два баталіона 39-го пѣхотнаго Томскаго полка; мѣстная уѣздная команда и на время травнаго довольствія 3 эскадронъ 5-го уланскаго Литовскаго полка.

Турекскій уѣздъ.

Эскадронъ 5-го гусарскаго Александрійскаго полка.

Сѣрадзскій уѣздъ.

Мѣстная уѣздная команда; 9-ая конно-артиллерійская батарея, 75 резервный баталіонъ и 3 баталіонъ 26-го резервнаго пѣхотнаго полка.

Велюнскій уѣздъ.

Полковый штабъ и Донскій козачій № 5 полкъ.

Изъ этого перечня видно, что въ Калишской губерніи въ отчетномъ году расположены были: три команды мѣстныхъ войскъ, одинъ пѣхотный полкъ, три кавалерійскіе полка, одна артиллерійская батарея, эскадронъ уланскаго полка и 2 резервные баталіона.

По собраннымъ свѣдѣніямъ въ Калишской губерніи отведено было для войскъ и лицъ другихъ вѣдомствъ слѣдующее число квартиръ:

Название уѣздовъ	Число помѣщеній				
	Генера- ловъ	Штабъ-? Офицеровъ	Оберъ- Офицеровъ	Нижнихъ чиновъ	Лошад
Г. Калишъ	1	12	36	993	50
Калишскій уѣздъ	—	1	3	276	27
Ковинскій „	—	8	28	810	48
Кольскій „	—	4	10	262	23
Сѣрадзскій „	—	4	21	2,120	23
Слуецкій „	—	3	2	53	2
Турекскій „	—	3	2	275	23
Велонекскій „	—	10	28	560	50
Ленчицкій „	—	16	93	1,906	13
Итого	1	61	323	7,255	2,74

Кромѣ того войска въ Калишѣ и Ленчицѣ помѣщались въ казармъ принадлежащихъ военному вѣдомству.

б) Подводная повинность. По существующимъ законоположеніямъ подводная натуральная повинность отбывается населеніемъ въ двухъ видахъ: однѣ подводы выдается плата по 2 коп. съ лошади на версту, другія подводы доставляются безплатно. Платныя подводы берутся съ населенія для перевозки войскъ, пересылки арестантовъ, а также для служащихъ разныхъ вѣдомствъ, ѣдущихъ по дѣламъ службы. Безплатныя подводы поставляются для перевозки шерамъ, командируемымъ для привитія оспы, нижнимъ чинамъ жандармскаго вѣдомства, немущимъ больнымъ, при отправленіи ихъ въ больницы, подвозъ отпускныхъ нижнихъ чиновъ, призванныхъ на дѣйствительную службу, гминныхъ должностныхъ лицъ, тамъ гдѣ гминные сходы не переложили рода натуральную повинность на денежную.

Изъ собранныхъ свѣдѣній видно, что платныя и безплатныя подводы поставлены каждымъ изъ уѣздовъ въ слѣдующемъ размѣрѣ:

	платныя	безплатныя
Гор. Калишъ	69	—
Калишскій уѣздъ	520	934
Ковинскій	167	693
Кольскій	1,412	1,727
Слуецкій	42	390
Сѣрадзскій	1,923	727

Турекскій	516	1,872
Ленчицкій	285	205
Велюнскай	410	1,370
Итого	5,345	8,918

Значительное число подводъ, поставленныхъ Сьрадзскимъ и Калишскимъ уѣздами, объясняется тѣмъ, что въ Сьрадзѣ находится призывной участокъ и городъ этотъ, какъ равно и городъ Коло, лежатъ на главномъ пути передвиженія войскъ.

Во многихъ мѣстахъ губерніи, по приговорамъ гминныхъ сходовъ, подводная повинность для гминныхъ должностныхъ лицъ, какъ было уже упомянуто, замѣнена денежнымъ взносомъ, собираемымъ по раскладѣ съ земельныхъ собственниковъ, составленной на основаніи ст. 16 Высочайшаго указа 19 Февраля 1864 года объ устройствѣ сельскихъ гминъ. Этимъ послѣднимъ обстоятельствомъ объясняется значительная разница поставленныхъ подводъ этой категоріи по каждому уѣзду.

в) Военская повинность. Въ отчетномъ году произведенъ былъ призывъ молодыхъ людей къ исполненію военной повинности, согласно Высочайше утвержденному 1-го Января 1874 года уставу. Къ метанію жеребьевъ призываются были молодые люди, коимъ исполнилось къ 1-му Января 1878 года двадцать лѣтъ отъ роду. Дѣйствія всѣхъ 8-ми уѣздныхъ присутствій по военной повинности продолжались съ 1 по 18 Ноября, при чемъ дѣйствія каждаго присутствія продолжались отъ 10 до 18 дней.

Призыву къ исполненію въ отчетномъ году военной повинности подлежало:

а) по призывнымъ спискамъ	6,797
б) по дополнительнымъ спискамъ А	4
Итого	6,801

в) по дополнительнымъ спискамъ Б 878

Исключено изъ означенныхъ списковъ убывшихъ послѣ составленія означенныхъ списковъ 8

Въ числѣ внесенныхъ въ призывные списки заключалось:

а) Имѣвшихъ право на льготу по семейному положенію:	
I-го разряда	1,525
II-го „	1,442
III-го „	311
Итого	3,278

б) Получивших отсрочку:

- | | |
|--------------------------------------|----|
| 1. по имущественному положению . . . | 5 |
| 2. на окончание образования . . . | 14 |

Итого . . . 19

Освобождено от воинской повинности по ст. 62 устава . . .	
Определен возраст по наружному виду . . .	
Изъ того числа внесено въ призывной списокъ дополнительно по ст. 139 устава . . .	
Всего вынутаю жеребья подлежало . . .	6,7
При осмотрѣ и приемѣ освобождено отъ службы, по недостаточному росту, болѣзнямъ и другимъ причинамъ . . .	1,3
Назначена отсрочка, по невозможности, для излеченія болѣзней, вслѣдствіе нахожденія подъ слѣдствіемъ и судомъ и для усыновленія . . .	1,4
Назначено къ переосвидѣтельствуванію . . .	
Отправлено въ лечебныя заведенія на испытаніе . . .	
Не явилось къ призыву . . .	
Итого . . .	1,4

По разверсткѣ назначено къ поступленію на службу . . .	1,4
Принято, въ томъ числѣ 1000 руб. выкупныхъ свидѣтельствъ . . .	1,8
Засимъ недоборъ 105 человекъ составляютъ евреи.	

Изъ числа принятыхъ:

а) имѣютъ право на сокращенные сроки:

- | | |
|---------------------------------------|---|
| 1. по 1-му пункту 56 ст. устава . . . | 1 |
| 2. „ 2-му „ „ . . . | 1 |
| 3. „ 3-му „ „ . . . | 8 |
| 4. „ 4-му „ „ . . . | 2 |

Итого . . . 12

б) не имѣющихъ права на сокращенные сроки службы по образованію:

- | | |
|---|-------|
| 1. умѣющихъ читать и писать или только читать . . . | 211 |
| 2. безграмотныхъ . . . | 1,621 |

Итого . . . 1,832

Призванные раздѣлились:

а) По сословіямъ:

- | | |
|---|-----|
| 1. дворянъ потомственныхъ и личныхъ . . . | |
| 2. лицъ, состоящихъ на государственной гражданской службѣ . . . | |
| 3. мѣщанъ и цѣховыхъ (въ томъ числѣ и торговцевъ) . . . | 3 |
| 4. крестьянъ . . . | 1,5 |

Итого . . . 1,8

б) По происхожденію:

1. Русскихъ	3
2. Поляковъ	1,552
3. Нѣмцевъ	130
4. Евреевъ	159
Итого	1,844

в) По вѣроисповѣданію:

1. Православныхъ	4
2. Католиковъ	1,475
3. Лютеранъ	206
4. Евреевъ	159
Итого	1,844

Изъ числа принятыхъ находилось 240 человекъ женатыхъ.

Призывъ чиновъ запаса на действительную службу.

Для сформирования резервныхъ войскъ Его Императорскому Величеству угодно было Высочайше повелѣть призвать на военное положеніе 4 Новогеоргіевскихъ крѣпостныхъ баталіона, для чего призваны были изъ запаса на действительную службу нижніе чины II и IX-й статей, т. е. пѣхотныхъ и мѣстныхъ войскъ. Согласно телеграммѣ г. Министра Внутреннихъ Дѣлъ первымъ днемъ призыва назначено 3 число Января мѣсяца 1878 года. Призывъ произведенъ былъ въ Калишскомъ, Сѣрадзскомъ и Велюнскомъ уѣздахъ и оконченъ 4 Января. По росписанію требовалось 1300 человекъ запаса. Отправлено было на Сѣрадзскій сборный пунктъ по призывнымъ листамъ 1,560 человекъ.

Къ призыву не явилось:

а) за смертію	4
б) по болѣзни	82
в) по неизвѣстнымъ причинамъ	15
Итого	101

III. Общественное благоустройство и благочиніе.

а) Казенныя и общественныя зданія.

1. Въ гор. Калишѣ находятся слѣдующія казенныя и общественныя зданія:

Принадлежація различнымъ вѣдомствамъ:

- а) Трехъэтажное зданіе губернскаго правленія;
- б) Двухъэтажное зданіе казенной палаты;
- в) Трехъэтажное зданіе почты;
- г) Трехъэтажное зданіе бывшаго кадетскаго корпуса (помѣщаются казармы);
- д) Трехъэтажное зданіе окружнаго суда;
- е) Зданіе одноэтажное бывшаго солянаго магазина;
- ж) Трехъэтажное зданіе тюрьмы;
- з) Двухъэтажное зданіе мужской гимназіи;
- и) Двухъэтажное зданіе кредитнаго земскаго общества.

Всѣ эти зданія каменные, заняты подлежащими учрежденіями, кромѣ зданія бывшаго солянаго магазина, предоставленнаго пограничной стражѣ.

Въ теченіи отчетнаго года новыхъ зданій не сооружено. Оконченныхъ капитальныхъ ремонтныхъ работъ не было.

Духовнымъ вѣдомствамъ:

- а) Православная Петропавловская церковь;
- Католическія:
 - б) Приходскій костель св. Николая;
 - в) Домъ настоятеля;
 - г) Приходскій костель „Дѣвы Маріи“;
 - д) Монастырь Францисканскій;
 - е) — Реформатовъ;
 - ж) — Бернардинскій;
- в) Приходская Евангелическая церковь;
- и) Домъ пастора;
- к) Еврейская синагога;
- л) Домъ раввина и школа.

Составляющія городскую собственность:

- а) Гауптвахта;
- б) Скотобойня;
- в) Мясные ряды;
- г) Хлѣбный рядъ;
- д) Зданіе на городской заставѣ Вроцлавской;
- е) — — Рыпниковской;
- ж) Домъ въ паркѣ; — кромѣ послѣдняго всѣ зданія каменные;

з) Жандармская конюшня, въ половинѣ каменная и въ половинѣ деревянная.

Новыхъ сооружеій и капитальныхъ починокъ въ отчетномъ году не было.

Состояція въ вѣденіи совѣтовъ общественнаго призрѣнія:

- а) Двухъэтажная больница св. Троицы;
- б) Двухъэтажная еврейская больница;
- в) Двухъэтажный домъ пріюта старцевъ съ одноэтажнымъ деревяннымъ домикомъ;
- г) Дѣтскій пріютъ.

Всѣ зданія каменныя. Возведено новыхъ въ отчетномъ году не было.

Въ городѣ ощущается потребность въ слѣдующихъ зданіяхъ для:

- а) Городскаго магистрата;
- б) Начальныхъ училищъ, и
- в) Театра.

II. Въ Калишскомъ уѣздѣ находилось 149 зданій, принадлежащихъ различнымъ вѣдомствамъ, въ томъ числѣ четыре казенныя зданія первоклассной Ципіорнской таможи.

Въ отчетномъ году былъ сооруженъ одинъ костелъ въ селеніи Гижыцы, на мѣстѣ сгорѣвшаго въ 1877 году. Произведено починокъ костеловъ и приходскихъ строеній на сумму 3,561 р. 15¼ к., образовавшуюся частью изъ добровольныхъ пожертвованій, частью же изъ приходскихъ суммъ.

Въ гор. Блашвахъ въ отчетномъ году построены каменный двухъэтажный домъ для начального училища.

III. Въ Сѣрадскомъ уѣздѣ въ казенныхъ и общественныхъ зданіяхъ въ отчетномъ году никакихъ перемѣнъ не произошло.

IV. Въ Турекскомъ уѣздѣ зданій, принадлежащихъ разнымъ вѣдомствамъ, имѣется 189.

Въ теченіи отчетнаго года: построена каменная ограда вокругъ кладбища въ Унеіовѣ на сумму 1,732 руб. 93 коп.; отремонтированъ приходскій костелъ въ гор. Вартѣ на сумму 1,459 руб. 88 коп.

На ремонтъ зданій, составляющихъ городскую собственность, употреблено 1,235 руб. 71 коп.

V. Казенныхъ и общественныхъ зданій въ Конинскомъ уѣздѣ 90. Въ Прашскомъ приходскомъ костелѣ производится капитальная починка на сумму 1,910 рубл. 74 коп. и въ приходѣ Русоцицъ строится новая колокольня стоимостью въ 1,602 руб. 89 коп. Ремонтировка общественныхъ зданій обошлась въ 1,415 рублей.

VI. Въ Кольскомъ уѣздѣ казенныхъ и общественныхъ зданій 262. ведено новыхъ и ремонта не было.

VII. Въ Велюномскомъ уѣздѣ казенныхъ и общественныхъ зданій 193. отчетномъ году произведена починка костела и монастыря въ гор. Велюну сумму 1787 руб. 67 коп.

VIII. Въ состояніи казенныхъ зданій Ленчицкаго уѣзда перемѣнъ въ четномъ году не произошло.

Въ зданіяхъ, состоящихъ въ вѣденіи Католическаго духовенства, приняты слѣдующія болѣе значительныя ремонтнровки: въ Ленчицкомъ приходѣ костелъ, по утвержденной Министерствомъ Внутреннихъ Дѣлъ смѣтѣ, на сумму 5518 руб. 13 коп. Сумма эта будетъ пополнена добровольнымъ взносомъ хозяевъ. Кромѣ того на городскомъ кладбищѣ построена каменный домикъ сторожа съ комнатою для усоншихъ.

Ремонтъ городскихъ зданій въ Ленчицѣ обошелся въ отчетномъ году 810 руб. 59 коп. На ремонтъ училищныхъ домовъ употреблено 487 р. На ремонтъ и постройку флигеля при богадѣльнѣ Св. Духа израсходовано 1000 рублей. Ремонтъ гминныхъ управленій на счетъ гминъ обошелся въ 870

IX. Въ Слупецкомъ уѣздѣ казенныхъ зданій четыре. Ремонтъ прускаго Слупецкаго костела въ отчетномъ году обошелся въ 2838 р. 31 к.

За исключеніемъ показанныхъ выше, другихъ измѣненій въ числѣ и состояніи казенныхъ и общественныхъ зданій въ отчетномъ году не произошло.

б) Дороги, мосты и переправы. Государственное шоссе въ Калишской губерніи проходитъ на протяженіи 209 верстъ 655 сажень.

Калишское шоссе длиною	. 90 вер. 121 с.
Позенское „ „	. 51 вер. 356 с.
Фабричное „ „	. 68 вер. 178 с.
Итого	. 209 вер. 655 с.

Въ отчетномъ году на ремонтъ этого шоссе произведены слѣдующіеходы:

Наименованіе расхода	На Калиш-ское шоссе		На Позен-ское шоссе		На фабри-чно-Лодзин-ское шоссе		Итого	
	Р у б л и и к о п ѣ й к и							
а) на наемъ рабочихъ	933	62½	793	90	1,361	65	3,089	17½
б) на матеріалы	—	—	21	25	195	—	216	25
в) исправленіе старыхъ и по-ставку новыхъ дорожныхъ инструментовъ	125	—	71	25	97	75	294	—
г) на сдѣланіе промѣровъ тол-щины щебня	56	64	30	56	49	43	136	63
д) на плату дорожнымъ сто-рожамъ	2,130	—	1,260	—	1,700	—	5,090	—
Итого	3,245	26½	2,176	96	3,403	83	8,826	5½
Добавивъ къ этому стоимость употребленнаго ремонтнаго щебня выдать	6,062	69¼	2,673	43½	14,177	54	22,913	66¾
Стоимость ремонта 209 верстъ 655 с. въ 1878 г. обошлась	9,307	95¼	4,850	39½	17,581	37	31,739	72¼

Затѣмъ ремонтъ одной версты обошелся среднимъ числомъ 151 р. 39 к.

Въ счетъ показаннаго выше ремонта въ отчетномъ году, на государственномъ шоссе произведены работы по капитальному его исправленію разсыпкою 257 куб. сажень щебня, которымъ утощено Калишское шоссе на протяженіи 6 верстъ и Позенское 7 верстъ; всего 13 верстъ. На укатку щебня израсходовано 1542 руб.

Стоимость всего употребленнаго щебня на ремонтъ и починку государственнаго шоссе слѣдующая:

По Калишскому шоссе	6,067 р. 68¼ к.
„ Позенскому „	2,673 р. 43½ к.
„ Фабричному „	11,399 р. 54 к.
Изъ ремонта 1877 года	2,788 р. — к.

А всего на 662 куб. саж. щебня употребл. 22,913 р. 66¾ к.

Перестроено мостовъ на государственномъ шоссе въ отчетномъ году:

На Позенскомъ 1 ледорѣзъ	350 р.
„ Фабричномъ „	787 р. 29 к.

Итого на сумму . 1,137 р. 29 к.

Исправлено:

На Калишскомъ шоссе	2 трубы на сумму	141 р. 87
„ Позенскомъ „	5 трубъ „	1,217 р. 60
„ Фабричномъ „	3 трубы „	618 р. 49

Итого на сумму . . . 1,978 р. 96

Губернскихъ перворазрядныхъ дорогъ въ губерніи находится 640 верстъ 440 сажень, изъ этого числа къ 1-му Января 1879 года было шоссеированныхъ 516 вер. 473 саж. и шоссеированныхъ 123 в. 467 с.

По уѣздамъ перворазрядныя дороги расположены слѣдующимъ образомъ:

Наименованіе трактовъ въ уѣздѣ	Общая длина дороги въ предѣлахъ губерніи		Изъ сего числа къ 1 Января 1879 г. построено шоссе		Остается построено	
	Верст.	Саж.	Верст.	Саж.	Верст.	Саж.
КАЛИШСКИЙ УѢЗДЪ.						
Калишско-Конинскій	23	400	23	400	—	—
Ставишинско-Гродзисскій	11	15	11	15	—	—
Калишско-Велонскій	26	250	13	285	12	40
Итого	61	165	48	200	12	40
ТУРЕКСКИЙ УѢЗДЪ.						
Ловичско-Пыздрскій	36	274	36	274	—	—
Турекско-Сърадзскій	35	205	32	405	2	30
Здунковольско-Влоцлавскій	23	375	12	290	11	8
Итого	95	354	81	469	13	38
КОЛЬСКИЙ УѢЗДЪ.						
Кольско-Домбскій	17	300	17	300	—	—
Сърадзско-Влоцлавскій	25	56	25	56	—	—
Кольско-Сомпольскій	19	180	17	180	2	—
Кольско-Влоцлавскій	31	—	4	—	27	—
Итого	93	36	64	36	39	—
КОНИНСКИЙ УѢЗДЪ.						
Конинско-Калишскій	25	167	25	167	—	—
Конинско-Влоцлавскій	17	310	17	310	—	—
Турекско-Пыздрскій	31	—	13	412	17	—
Итого	73	477	56	389	17	—

Наименованіе трактовъ въ уѣздѣ	Общая длина дороги въ предѣлахъ гу- берніи		Изъ сего чи- сла къ 1 Ян- варя 1879 г. построено шоссе		Остается къ постройкѣ	
	Верст.	Саж.	Верст.	Саж.	Верст.	Саж.
СЛУЩЕЦКІЙ УѢЗДЪ.						
Ловичско-Пыздрекій	23	240	20	240	3	—
СЪРАДЗСКІЙ УѢЗДЪ.						
Сърадзско-Верушевскій	33	52	33	52	—	—
Злочевско-Ченстоховскій	5	147	5	147	—	—
Здунсковоельско-Влоцлавскій	32	—	12	290	19	210
Сърадзско-Видавскій	9	40	9	40	—	—
Здунсковоельско-Видавскій	3	490	3	490	—	—
Калишско-Велопекій	13	—	—	—	13	—
Сърадзско-Вартскій	6	—	—	—	6	—
Итого	102	229	64	19	38	210
ВЕЛПОНСКІЙ УѢЗДЪ.						
Злочевско-Ченстоховскій	42	280	42	280	—	—
Правскій	10	90	10	90	—	—
Калишско-Велопекій	9	—	—	—	9	—
Велопекско-Верушевскій	15	330	15	330	—	—
Сърадзско-Верушевскій	12	330	23	330	—	—
Итого	101	30	92	30	9	—
ЛЕНЧИЦКІЙ УѢЗДЪ.						
Здунсковоельско-Влоцлавскій	30	350	30	350	—	—
Ловичско-Пыздрекій	41	319	41	—	—	319
Ленчицко-Кутновскій	17	240	17	240	—	—
Итого	89	409	89	90	—	319
А всего по губерніи	640	440	516	473	123	467

Изъ общаго пространства шоссированныхъ губерскихъ перворазрядныхъ дорогъ состояло къ 1-му Января 1878 года 507 вер. 452 саж. Вновь открыто въ 1878 году 9 вер. 21 саж., и такимъ образомъ состоитъ къ 1-му Января 1879 года 516 вер. 473 саж. Постройка вновь открытыхъ 9 вер. 21 с. шоссе обошлась въ 10,582 руб. 7 коп.

Слѣдующая таблица представляетъ какъ распредѣленіе шоссе по уѣздамъ, такъ и стоимость вновь открытаго пространства.

Наименование уезда	Состояло къ 1 Января 1878 г.		Вновь откры-тыхъ въ 1878 году		Состоитъ къ 1 Января 1879 г.		Стоимость вновь открытыхъ дорогъ		Цѣнность кубическихъ сажени		
	Верст.	Саж.	Верел.	Саж.	Верст.	Саж.	Руб.	Коп.	Камни		Щеб.
									Руб.	Коп.	
Калишскій . . .	48	200	—	—	48	200	—	—	20	25	29
Турекскій . . .	78	499	2	470	81	469	3,600	—	14	—	19
Кольскій . . .	60	36	4	—	64	36	6,787	69	13	50	21
Конинскій . . .	56	389	—	—	56	389	—	—	—	—	—
Слуецкій . . .	20	240	—	—	20	240	—	—	27	50	36
Сѣрадзскій . . .	62	19	2	—	64	19	—	—	—	—	—
Велонскій . . .	92	30	—	—	92	30	—	—	—	—	—
Ленчицкій . . .	89	39	—	51	89	90	194	38	18	75	25
Итого . . .	507	452	9	21	516	473	10,582	7	—	—	—

Протяженіе гминныхъ и проселочныхъ дорогъ въ Калишской губерніи отчетномъ году не измѣнилось.

Гминныя дороги исправлялись натуральною шарварковою повинностью. Эти надобности въ отчетномъ году употреблено 18,722 конныхъ и 49,310 шихъ дней.

Слѣдующая таблица показываетъ какъ распредѣленіе шарварковой повинности по уѣздамъ, такъ и количество мостовъ, находящихся на гминныхъ проселочныхъ дорогахъ.

Наименование уѣздовъ	Сколько употреблено шарварка въ 1878 г. для содержания уѣздныхъ дорогъ 2-го разряда дней		Сколько находится мостовъ и каналовъ на губернсвихъ дорогахъ 1-го разряда	На починку таковыхъ израсходовано		Сколько находится мостовъ		Сколько израсходовано на починку мостовъ находящихся на гминныхъ и проселочн. дор.		Сколько построено совершенно новыхъ мостовъ на гминныхъ и проселочныхъ дорогахъ	Стоимость сихъ мостовъ			
	конн.	пѣшихъ		Руб.	К.	На гминныхъ дорогахъ	На проселочныхъ дорогахъ	Руб.	Коп.		Руб.	Коп.	Руб.	Коп.
Калишскій . . .	2,392	6,774	69	2,439	86	278	321	366	91	15	430	84		
Турекскій . . .	1,278	6,542	80	551	78	210	290	347	12	—	—	—		
Кольскій . . .	1,168	2,398	72	—	—	152	320	90	55	—	—	—		
Конинскій . . .	1,293	5,131	80	1,400	—	88	328	141	43	5	96	90		
Слуецкій . . .	2,871	7,840	19	296	61	103	201	652	5	—	—	—		
Сѣрадзскій . . .	2,876	6,710	97	151	33	128	558	534	36	—	—	—		
Велонскій . . .	2,992	9,265	84	1,130	—	288	216	271	36	—	—	—		
Ленчицкій . . .	3,852	4,650	78 *)	—	—	151	532	520	—	4	300	74		
Итого . . .	18,722	49,310	579	6,069	58	1,398	2,766	2,923	78	24	827	74		

*) Мостовъ 60, каналовъ 18.

Число перевозовъ въ отчетномъ году не измѣнилось.

в) Почты.

Въ губерніи, по свѣдѣніямъ, доставленнымъ управляющимъ почтовою частию, находится всѣхъ почтовыхъ мѣстъ 40, изъ нихъ: одна губернская почтовая контора, одна приграничная, пять уѣздныхъ и три почтовыхъ отдѣленій съ приѣмомъ и выдачею всякаго рода корреспонденцій.

Въ отчетномъ году по почтовой части произошли слѣдующія существенныя измѣненія:

1. По распоряженію Почтоваго Департамента, Конинская и Ленчицкая уѣздныя почтовые конторы, какъ несоотвѣтствующія, по кругу ихъ дѣятельности и количеству почтовыхъ сборовъ, разрядамъ, въ которыхъ онѣ состояли, переведены, первая изъ 3-го въ 4 классъ и вторая изъ 2-го въ 3 классъ.

2. Существовавшая въ имѣніи Тромбчинъ, Слуцкаго уѣзда, почтовая станція, открытая въ 1874 г. на условіяхъ, предложенныхъ владѣльцемъ этого имѣнія, графомъ Міончинскимъ, которыми онъ обязался въ продолженіи 3-хъ лѣтъ отпускать ежегодно по 40 руб. на канцелярскіе расходы и возить бесплатно почты изъ Тромбчина въ Пыздры и обратно, по случаю окончанія срока помянутаго обязательства и вслѣдствіе признанной необходимости въ дальнѣйшемъ ея существованіи, по распоряженію Почтоваго Департамента, перечислена въ штатную, съ принятіемъ вышепомянутыхъ расходовъ на счетъ казны.

3. По распоряженіямъ того же Департамента, въ имѣніи Опатувекъ, Калишскаго уѣзда, расположенномъ на почтовомъ трактѣ въ 10-ти верстахъ отъ гор. Калиша и въ 17 верстахъ отъ гор. Блашки, и въ посадѣ Скульскѣ, Слуцкаго уѣзда, расположенномъ на проселочномъ трактѣ, въ 17 верстахъ отъ Сомпольской станціи, учреждены почтовые станціи съ приѣмомъ и выдачею всякаго рода корреспонденцій (за исключеніемъ цѣнныхъ закрытыхъ пакетовъ), которыя и открыли свои дѣйствія, первая съ 15 Мая, а послѣдняя съ 7 Декабря 1878 года.

4. Въ видахъ сокращенія расходовъ казны на выдачу почтосодержателямъ пособій, по случаю невыручки дохода, опредѣленнаго нормою на каждую почтовую лошадь, уменьшены комплекты лошадей на почтовыхъ станціяхъ Калишской губерніи: Блашской съ 15 на 13, Велюнской съ 6 на 5, Верушевской съ 4 на 3, Дзялошинской съ 4 на 3, Конинской съ 18 на 17, Ленчицкой съ 8 на 7, Слуцкой съ 13 на 11 и Сѣрадзкой съ 18 на 15.

Городскія почты существуютъ: въ Калишѣ, Слуцкѣ, Ленчицѣ, Колѣ, Конинѣ, Сѣрадзѣ, Велюнѣ и Турекѣ.

г) Народная нравственность.

(Вѣдомость № 5).

Въ отчетномъ году свѣдѣнія о количествѣ возникшихъ въ губерніи преступленій, хотя и имѣются нѣсколько полнѣе прошлогоднаго, но не въ такой степени, чтобы на основаніи ихъ можно было вывести заключеніе о степени народной нравственности, сравнительно съ предыдущими годами. Затрудненія, относительно полученія свѣдѣній о проступкахъ и преступленіяхъ по губерніи, отъ мировыхъ, такъ и общихъ судебныхъ учрежденій, по программѣ годового отчета, — являются вслѣдствіе того, что не всѣ судебныя учрежденія располагаютъ нужными статистическими данными, и составляютъ свои отчеты по другой формѣ.

Изъ отчета о дѣятельности земской стражи въ Калишской губерніи въ 1907 году видно, что всѣхъ правонарушеній обнаружено было 35,186. Изъ этого числа по 34,235 правонарушеніямъ полиція обнаружила виновныхъ и задержала 3655 лицъ; изъ этого оказывается, что одно правонарушеніе въ губерніи приходилось на 20 т. человѣкъ.

Дѣлъ судебныхъ было возбуждено въ Калишскомъ судебномъ округѣ 15,600. Приговорами судовъ подвергнуто наказанію за разные проступки и преступленія 11,439 мужчинъ и 2,647 женщинъ. Самое большое число преступленій было совершено, какъ и всегда, противъ частной собственности и противъ личности. Случаевъ самоубійствъ было въ губерніи 20, смертоубійствъ 32.

д) Тюрьмы, аресты, этапны и арестанты.

Для лицъ, приговоренныхъ по судебнымъ рѣшеніямъ, а также состоящихъ подъ судебнымъ слѣдствіемъ, мѣста заключенія въ Калишской губерніи остаются тѣже, какія были и въ предшествующихъ годахъ, а именно:

- а) Калишская тюрьма,
- б) Ленчицкая тюрьма,
- в) Сѣрадзская уголовная тюрьма,
- г) Подслѣдственные аресты,
- д) Городскіе аресты,
- е) Сельскіе аресты.

Свѣдѣнія о числѣ заключенныхъ въ трехъ тюрьмахъ Калишской, Ленчицкой и Сѣрадзской помѣщаются въ слѣдующей таблицѣ:

Наименованіе мѣстъ заключенія	Состояло къ 1-му Января 1878 г.			Въ 1878 году				Состояло къ 1-му Января 1879 г.		
				Прибыло		Убыло				
	М.	Ж.	Итого	М.	Ж.	М.	Ж.	М.	Ж.	Итого
Калишская слѣдственная . . .	187	40	227	762	183	757	186	192	37	229
Ленчицкая слѣдственная . . .	159	32	191	444	104	491	101	112	35	147
Сѣрадзская уголовная . . .	178	54	232	439	95	443	96	174	53	127
Итого . . .	524	126	650	1,645	382	1,692	383	478	125	503

Въ отчетномъ году, сравнительно съ предыдущимъ, число заключенныхъ уменьшилось на 46 мужчинъ и 1 женщину. Такое незначительное измѣненіе въ цифрахъ заключенныхъ представляетъ дѣло простаго случая, не указывая на существованіе въ отчетномъ году особыхъ причинъ къ уменьшенію числа заключенныхъ.

Самое большое число арестантовъ находилось:

Въ Калишской тюрьмѣ въ мѣсяцѣ Мартѣ (251 ч.)
 „ Ленчицкой „ „ Январѣ (196 ч.)
 „ Сѣрадзской „ „ Маѣ (275 ч.)

Самое меньшее число заключенныхъ находилось:

Въ Калишской тюрьмѣ въ мѣсяцѣ Октябрѣ (174 ч.)
 „ Ленчицкой „ „ Сентябрѣ (112 ч.)
 „ Сѣрадзской „ „ Февралѣ (216 ч.)

По тюремному штату полагается:

Въ Калишской тюрьмѣ 240 человекъ заключенныхъ
 „ Ленчицкой „ 190 „ „
 „ Сѣрадзской „ 346 „ „

Изъ этого видно, что дѣйствительное число заключенныхъ превышало штатъ въ Калишской тюрьмѣ на 11 чел., а въ Ленчицкой на 6 чел. Въ предшествующемъ отчетномъ году въ первой тюрьмѣ было заключенныхъ сверхъ штата 47 человекъ, а во второй 28 человекъ.

Число арестантовъ, выбывшихъ изъ тюремъ, по разнымъ случаямъ, слѣдующее:

В ы б ы л о	Изъ Ка- лишской тюрьмы	Изъ Лен- чицкой тюрьмы	Изъ Сь- радзской тюрьмы	Всего
Въ каторгу и на поселеніе .	5	5	1	11
Въ другія мѣста заключенія .	412	59	58	529
На свободу	524	522	473	1,519
Умерло	4	6	7	17
Итого .	945	592	539	2,076

Изъ этихъ данныхъ видно, что въ отчетномъ году, изъ числа выбывшихъ отправлено: въ каторжныя работы и на поселеніе 0,5%, въ другія мѣста заключенія 25,5%, на свободу 73,2% и умерло 0,8%.

Всѣхъ приговоренныхъ къ наказаніямъ въ отчетномъ году содержалось Калишской тюрьмѣ 623, въ Ленчицкой 651 и Сьрадзской 637 чел.; всего 1911 въ томъ числѣ 1513 мужчинъ и 398 женщинъ.

Изъ числа осужденныхъ было по вѣроисповѣданіямъ:

	Мужчинъ	Женщинъ	Итого
Православныхъ	24	—	24
Католиковъ	1,253	355	1,608
Протестантовъ	76	24	100
Евреевъ	160	19	179
Всего	1,513	398	1,911

По вѣроисповѣданіямъ на 100 человѣкъ осужденныхъ приходилось православныхъ 1,2%, католиковъ 84,34, протестантовъ 5,24 и евреевъ 9,22%.

По сословіямъ число осужденныхъ распредѣлялось слѣдующимъ образомъ:

Чиновниковъ	2 чел.
Помѣщиковъ	1
Мѣщанъ и купцовъ	399
Крестьянъ земельныхъ	318
Крестьянъ безземельныхъ	1,104
Ремесленниковъ	80
Бродягъ	7
Итого	1,911 чел.

Классъ крестьянъ, неимѣющихъ земельныхъ надѣловъ, въ отчетномъ году также, какъ и въ прошедшіе, далъ самый большой контингентъ осужденныхъ, за тѣмъ слѣдуютъ мѣщане и купцы и крестьяне собственники.

По роду ихъ преступленія распредѣляются:

Родъ преступленія	Оставалось на 1878 г.	Въ 1878 году			Оста- лось на 1879 г.
		Прибыло	Состояло	Убыло	
За сопротивленіе власти	4	21	25	23	2
„ разбой	15	10	25	18	7
„ поджогъ	1	1	2	1	1
„ кражи	430	1,239	1,669	1,292	377
„ контрабанду	13	31	44	37	7
„ мошенничество	7	23	30	26	4
„ другія преступленія	28	88	116	88	28
Итого	498	1,413	1,911	1,485	426

Большинство осужденныхъ содержалось за кражу, затѣмъ довольно значи-
тельное число за разбой и контрабанду.

Случаевъ побѣга изъ тюремъ не было.

Арестанты продовольствовались въ отчетномъ году, по примѣру прошлыхъ
лѣтъ, съ подряда, платою за суточную порцію.

Содержаніе одного арестанта обходилось въ сутки:

Въ Калишской тюрьмѣ	20,2 коп.
„ Ленчицкой „	12,5 коп.
„ Сѣрадзкой „	13,7 коп.

Въ предшествующемъ отчетномъ году содержаніе одного арестанта обошлось:
по Калишской тюрьмѣ 20,4 коп., по Ленчицкой 13,64 коп. и по Сѣрадзкой
13,75 коп.

Затѣмъ содержаніе арестантовъ обошлось:

Въ Калишской тюрьмѣ	16,532 р. 38 $\frac{3}{4}$ в.
„ Ленчицкой „	10,848 р. 12 $\frac{1}{2}$ в.
„ Сѣрадзкой „	12,630 р. 95 в.

Итого . 40,011 р. 46 $\frac{1}{4}$ в.

Въ предшествующемъ отчетномъ году на этотъ предметъ израсходовано
38,342 руб. 34 $\frac{3}{4}$ коп.

При Сѣрадзкой тюрьмѣ находится detenціонный арестъ, въ которомъ на-
ходилось къ 1-му Января 1878 года подъ арестомъ 14 мужчинъ 1 женщина.

Въ теченіи года прибыло 126 муж. 20 жен.

„ „ „ убыло 92 „ 14 „

Къ 1-му Января 1879 г. состояло . 48 „ 7 „

Болезней съ эпидемическимъ характеромъ между арестантами не было.

Въ тюремныхъ лазаретахъ движеніе больныхъ было слѣдующее:

Названіе тюремъ	Состояло къ 1-му Января 1878 г.	Въ 1878 году			Къ 1-му Января 1879 г. состояло
		Прибыло	Выздоровѣло	Умерло	
Въ Калишской . . .	6	137	132	4	7
Ленчицкой	3	57	53	6	1
Сѣрадзской	9	194	181	7	15
Итого	18	338	366	17	23

Самое большее число больныхъ было въ Сѣрадзской тюрьмѣ. Смертно же самая сильная была въ Ленчицкой тюрьмѣ, гдѣ на 100 больныхъ пришлось 10% умершихъ.

Въ теченіи 1878 года въ прядильнѣ при Ленчицкой тюрьмѣ изготовлено пряжи:

Льняной 1100 талегъ

Пачесной 4804 „

Пахляной 2460 „

Итого 8364 талегъ

Выткано холста:

Льнянаго 1304 аршинъ

Пачеснаго 5290 „

Пахлянаго 3945 „

Итого 10539 аршинъ

За работу арестантамъ слѣдовало 108 руб. 56 коп. Самый большой заработокъ одного арестанта въ теченіи года 8 руб. 60 к. На содержаніе прядильни съ покупкою льна израсходовано 746 руб. 10 коп. Стоимость пряжи 793 руб., стоимость холста 1513 руб. 60 коп.

Въ Сѣрадзской тюрьмѣ, въ прядильнѣ приготовлено было 2562 талги пряжи вѣсомъ 28 пудовъ 5 фунтовъ 48 золотниковъ. За работу арестантамъ слѣдуетъ 90 руб. 82 коп. Самый большой заработокъ одного арестанта въ теченіи года 3 руб. 65 коп. На содержаніе прядильни израсходовано 192 руб. 25 коп., а на покупку льна 248 руб. 70 коп. Стоимость заготовленной пряжи 313 руб. 19 коп.

Заработная плата въ обѣихъ тюрьмахъ опредѣляется или отъ тальги, или отъ фунта пряжи.

За пряжу 1 фун. льна	15 к.	—	отъ тальги	3 к.
„ „ пачесей	5 к.	„	„	2 1/4 б.
„ „ пакли	2 1/4 б.	„	„	1 1/2 б.
За вытканіе 1-го фунта льнянаго холста	.	.	.	2 к.
„ „ пачеснаго	„	.	.	1 к.
„ „ паклянаго	„	.	.	3/4 к.

Въ полицейскихъ, мировыхъ и подслѣдственныхъ арестахъ въ Калишской губерніи въ отчетномъ году находилось 1816 мужчинъ и 803 женщинъ, 18,963 дня. Къ 1-му Января 1879 года осталось 34 мужчины и 8 женщинъ.

О количествѣ сельскихъ арестовъ и числѣ арестованныхъ по уѣздамъ представляеть слѣдующая таблица:

Названіе уѣздовъ	Число арестовъ	По приговорамъ гминныхъ судовъ		По распоряженію гминныхъ должностныхъ лицъ.	
		М.	Ж.	М.	Ж.
Калишскій . . .	20	227	109	61	15
Сѣрадзскій . . .	18	290	48	35	12
Ленчицкій . . .	16	98	25	208	27
Кольскій . . .	28	148	37	119	27
Слупецкій . . .	14	279	122	29	8
Велонскій . . .	25	728	212	152	26
Конинскій . . .	12	140	46	22	7
Турекскій . . .	23	386	133	148	97
Итого . . .	156	2,296	732	772	218

Всѣхъ арестовъ при главныхъ управленіяхъ въ отчетномъ году было 156. Въ предъидущемъ году было ихъ 144, такимъ образомъ число увеличилось на 12. Этапныхъ станцій, какъ и въ прошедшемъ, было въ губерніи 8: въ гор. Турекѣ, Колѣ, Клодавѣ Кольскаго уѣзда, въ г. Блашкахъ и дер. Цековѣ Калишскаго уѣзда, въ г. Сѣрадзѣ и въ г. Ленчицѣ.

Рабочихъ домовъ въ губерніи не имѣется.

Въ отчетномъ году существенныхъ измѣненій, какъ въ порядкѣ содержанія заключенныхъ, такъ и устройствѣ мѣстъ заключенія, не было.

е) Пожары.

Въ отчетномъ году въ Калишской губерніи было 265 пожаровъ, а въ (Вѣдомость № 6.) числѣ:

Въ городахъ	19
„ посадахъ	33
„ селеніяхъ	213

Этими пожарами истреблено 2790 строеній на сумму 409,628 рубл., а страхованію оцѣнки во взаимномъ губернскомъ страхованіи отъ огня недвижимостей на 401,091 руб. 42 коп.

Такая большая сумма убытковъ и страхового вознагражденія произошла по причинѣ двухъ особенно опустошительныхъ пожаровъ, бывшихъ въ отчетномъ году въ губерніи въ посадахъ Велюнскаго уѣзда: Верушовѣ и Дзялошинѣ.

Въ Верушовѣ 13 Іюня сгорѣло 222 недвижимости, составляющіе % отъ всего посада на сумму 120,380 руб. Въ Дзялошинѣ 18 Іюня сгорѣло строеній на сумму 80,069 руб. 50 коп. Точныя причины этихъ, особенно скученныхъ, пожаровъ не обнаружены. Опустошительность же ихъ произошла отъ скученныхъ, по большей части деревянныхъ построекъ и крайне неблагоприятной погоды — сильнаго вѣтра.

Въ тушеніи пожара въ посадѣ Верушовѣ, приграничномъ селенію, принимали дѣятельное участіе прибывшія прусскія пожарныя команды, но всѣ усилія не привели ни къ чему; — посадъ выгорѣлъ почти весь.

По среднему выводу убытковъ одного пожара составляетъ 1490 руб.

Число пожаровъ по временамъ года распредѣляется слѣдующимъ образомъ:

	Въ городахъ		Въ селеніяхъ	
	Число пожаровъ	Число сгорѣвшихъ домовъ	Число пожаровъ	Число сгорѣвшихъ домовъ
Въ зимніе мѣсяца	3	6	35	68
„ весенніе	2	3	72	249
„ лѣтніе	9	47	72	677
„ осенніе	5	16	59	187
Итого	19	72	238	1,181

Такимъ образомъ самое большее число пожарныхъ случаевъ приходится на лѣтніе и весенніе мѣсяцы, то есть въ то время когда крестьянскія семьи чаще отлучаются изъ дому въ полевые работы и надворь въ домахъ ослабѣваетъ

Прилагаемая къ настоящей статьѣ вѣдомость о пожарахъ въ губерніи указываетъ, какъ на число бывшихъ пожаровъ отдѣльно по уѣздамъ, число сгорѣвшихъ строеній, такъ и сумму убытковъ и причины пожаровъ. Самое большее число

пожарных случаев отнесено къ числу происходящихъ отъ невѣстныхъ причинъ (133), а затѣмъ отъ неосторожности (56). Но можно положительно сказать, что значительная часть пожаровъ первой категоріи тоже произошла отъ неосторожности, при чемъ только не обнаружено самага факта.

Для возможнаго предупрежденія пожаровъ въ деревняхъ и посадахъ были установлены на лѣтнее время ночные караулы изъ жителей, подъ наблюдениемъ земской стражи. Въ виду того, что способы для тушенія пожаровъ въ деревняхъ и посадахъ не измѣнились, вслѣдствіе недостатка средствъ и трудности организаціи правильной пожарной команды,—главнымъ обезпечениемъ сельскихъ жителей можетъ служить тщательный надзоръ за исправнымъ состояніемъ печей и трубъ, соблюденіе осторожности при обращеніи съ огнемъ и посадка вокругъ строеній деревьевъ.

Въ городахъ тушеніе пожаровъ производится городскими обывателями. Для городовъ Калиша, Левчицы, Турека, Сѣрадза и Здунской-Воли уставы частныхъ пожарныхъ обществъ утверждены Правительствомъ и затѣмъ ожидается учрежденіе такихъ же обществъ и въ другихъ городахъ.

Въ теченіи отчетнаго года существенныхъ перемѣнъ въ средствахъ для тушенія пожаровъ не произошло.

ж) Насильственные и случайные смертные случаи.

(Вѣдомость № 7).

Въ отчетномъ году лишилось жизни отъ насильственныхъ и смертныхъ причинъ 310 человекъ, въ томъ числѣ 205 мужчинъ и 105 женщинъ.

Случаевъ самоубійства было 32, самоубійствъ 20, умершихъ скоропостижно 77, найдено мертвыхъ тѣлъ 18 и жертвъ случайной смерти 163 чел.

Процентное отношеніе числа выдающихся смертныхъ случаевъ къ общему числу населенія слѣдующее:

На 10,000 населенія приходится:

Дѣтоубійствъ	0,2%
Смертоубійствъ	0,23%
Самоубійствъ	0,29%
Скоропостижной смерти	1,05%
Случайныхъ смертей	2,22%
Мертвыхъ тѣлъ	0,23%

Изъ общаго числа смертныхъ случаевъ отъ насилія и случайностей, выдающиеся составляютъ:

Смертоубійства	10,3%
Самоубійства	6,45%
Случаи скоропостижной смерти	25%
Пораженіе громомъ	0,9%

Задавленных и упавших съ высотъ	8 %
Сгорѣвшихъ и погибшихъ на пожарѣ	5,8%
Умершихъ отъ угара	0,9%
Замершихъ	0,9%
Утонувшихъ	18,4%

Изъ всѣхъ насильственныхъ и случайныхъ смертныхъ случаевъ первыя приходится 47,4%, а послѣднихъ 52,6%.

Сравнительно съ предшествующимъ годомъ, особеннаго увеличенія и уменьшенія насильственныхъ смертныхъ случаевъ не было.

з) Различныя происшествія и народныя бѣдствія.

Выдающихся происшествій и случаевъ народнаго бѣдствія въ отчетномъ году въ Калишской губерніи не было.

Изъ градобитій, причинившихъ убытки, выдаются слѣдующія:

7-го Мая, на поляхъ, принадлежащихъ городу Сѣрадзу, градъ выбилъ морговъ засѣяннаго поля и причинилъ убытку на 1000 руб.

18-го Мая, въ Кольскомъ уѣздѣ въ гминѣ Избицы, градъ истребилъ хлеба на пространствѣ 140 морговъ и причинилъ убытку на сумму 2218 руб.

Затѣмъ было еще пять случаевъ градобитія съ убыткомъ отъ 150 до 800 рублей.

Потерь отъ наводненій и бурь не было.

IV. Народное здравіе и общественное призрѣніе.

а) Врачи.

Медицинская часть въ губерніи находится въ завѣдываніи Врачебнаго Общества Губернскаго Правленія, которое состоитъ изъ медицинскаго инспектора, его помощника, ассесора фармаціи и губернскаго ветеринарнаго врача.

Въ отчетномъ году въ Калишской губерніи находилось къ 1-му Января 1879 года лицъ медицинскаго вѣдомства, состоящихъ на гражданской службѣ 58, а именно:

Врачей	23
Ветеринаровъ	3
Фельдшеровъ	19
Повивальныхъ бабокъ	13
Итого	58

Кромѣ того въ губерніи находилось вольнопрактикующихъ :

Врачей	27
Дантистовъ	1
Ветеринаровъ	3
Фельдшеровъ	105
Повивальныхъ бабокъ	62
Итого	198

Такимъ образомъ всѣхъ лицъ медицинскаго вѣдомства въ губерніи, за исключеніемъ медиковъ, состоящихъ при отдѣльныхъ частяхъ расположенныхъ войскъ, состояло 256.

Аптекъ въ губерніи въ отчетномъ году было 36 и кромѣ того два склада съ аптекарскими матеріалами.

При аптекахъ кромѣ содержателей и управляющихъ состояло:

Провизоровъ	3
Аптекарскихъ помощниковъ	16
Аптекарскихъ учениковъ	14
Всего	33

По отношенію къ общему числу жителей обоюго пола въ губерніи приходится:

Одинъ врачъ на	15,000 жителей
Фельдшеръ на	7,000 „
Аптека на	20,000 „
Повивальная бабка на	350 рожденій.

Распределеніе мѣстъ пребыванія врачей и расположеніе аптекъ въ губерніи настолько равномернo, что населеніе имѣетъ возможность получать медицинское пособіе по возможности безъ замедленія, исключая мѣстъ отдаленныхъ отъ городовъ и большихъ селеній.

Опредѣлить даже приблизительною вѣроятностью число больныхъ отчетнаго года весьма трудно, такъ какъ не всѣ больные требовали медицинскаго пособія, а большинство особенно крестьянскаго сословія пользовалось домашними средствами. По свѣдѣніямъ врачей въ ихъ пользованіи, а равно въ больницахъ въ отчетномъ году находилось 15,021 больныхъ.

Число рецептовъ, поступившихъ во всѣ аптеки губерніи, въ теченіи года, по собраннымъ свѣдѣніямъ, простиралось до 94,368, т. е. на каждую аптеку приходилось среднимъ числомъ въ годъ по 2621 рецепту.

При ревизіи въ отчетномъ году медицинскими чинами аптекъ выдающихся злоупотребленій не обнаружено.

Независимо отъ подачи помощи больнымъ, медицинскіе чины имѣли въ отчетномъ году, совмѣстно съ полицейскими властями, наблюденіе за сохраненіемъ народнаго здравія: ревизовали съѣстные припасы въ городахъ, свидѣтельствовали о скотѣ, предназначенный на убой, производили судебно-медицинскія изслѣдованія, оспопрививаніе и осмотры проституткокъ.

Участіе врачей въ судебно-медицинскихъ изслѣдованіяхъ выражается слѣдующими данными:

Ими произведено вскрытія мертвыхъ тѣлъ	119
Освидѣтельствованій беременности	13
„ растлѣній	6
„ послѣродоваго состоянія	7
„ умалишенныхъ	11
„ химическихъ изслѣдованій	1

Кромѣ того служащими врачами въ теченіи года выдано по разнымъ случаямъ 1174 медицинскихъ акта, въ томъ числѣ для жителей городовъ 4 акта и для жителей уѣзда 687 актовъ.

Оспопрививаніемъ въ губерніи занимаются какъ состоящіе на службѣ врачи и фельдшера, такъ и вольнопрактикующіе. Для достиженія возможнаго успѣха въ распространеніи оспопрививанія въ средѣ крестьянскаго населенія мѣстныхъ управленій сообщаютъ врачамъ свѣдѣнія о числѣ родившихся въ мѣстахъ. Съ этими свѣдѣніями медики въ благопріятное время для оспопрививанія собираются, посредствомъ мѣстныхъ властей, въ указанные пункты новорожденныхъ для привитія оспы и такимъ образомъ контролируютъ оспопрививаніе.

Въ отчетномъ году привита оспа слѣдующему числу лицъ обоаго пола:

Въ Велюнскомъ уѣздѣ	2,706
„ Калишскомъ	2,910
„ Кольскомъ	2,197
„ Конинскомъ	2,064
„ Ленчицкомъ	3,142
„ Сѣрадзскомъ	2,517
„ Слупецкомъ	1,985
„ Турекскомъ	3,579

Итого 21,100

болѣе, сравнительно съ предшествующимъ годомъ, на 402 лица.

Для предотвращенія распространенія сифилиса, во всѣхъ городахъ и болѣе значительныхъ посадахъ губерніи производились два раза въ недѣлю осмотры проституткокъ мѣстными врачами. По собраннымъ свѣдѣніямъ, такими осмотрами обнаружено въ отчетномъ году 112 случаевъ зараженія сифилисомъ.

б) Больницы.

Въ вѣденіи Губернскаго Совѣта общественнаго призрѣнія въ Калишской губерніи въ отчетномъ году состояло такое же число больницъ, какъ и въ предшествоющемъ, а именно:

1. Больница Св. Троицы въ Калишѣ. Подробное описаніе помѣщенія этой больницы изложено въ обзорѣ губерніи за 1874 годъ. Она помѣщается въ собственномъ двухъэтажномъ каменномъ зданіи. По штату устроена для 75 больныхъ различными болѣзнями. При этой больницѣ для ухода за больными и заведыванія хозяйствомъ состоятъ пять сестеръ милосердія.

Въ отчетномъ году въ этой больницѣ пользовалось 1102 чел. больныхъ обоаго пола, среднимъ числомъ въ сутки 75,0. Одинъ умершій приходился на 13,0. Среднее пребываніе одного больного продолжалось 24,7 дня. Содержаніе одного больного обходилось въ сутки 59,3 коп.

Оборотъ суммъ въ больницѣ былъ слѣдующій:

Поступило доходу . 15,187 р. 50¼ к.

Израсходовано . 14,186 р. 51 к.

Затѣмъ въ остаткѣ къ 1 Января 1879 года 1,000 р. 99¾ к.

Зapasной капиталъ больницы, хранящійся въ Польскомъ банкѣ и обезпеченный ипотечнымъ порядкомъ, заключается въ 26,518 руб. 28¼ коп.

2. Калишская еврейская больница помѣщается въ двухъэтажномъ домѣ, приспособленномъ на 26 штатныхъ кроватей.

Въ теченіи отчетнаго года въ больницѣ этой находилось 355 человекъ больныхъ; средняя продолжительность леченія каждаго больного составляетъ 22,3 дня; среднимъ числомъ призрѣвалось въ сутки 21,6 человекъ; одинъ умершій приходился на 17,7 поступившихъ больныхъ; содержаніе каждаго больного обходилось на 55,9 коп.

Оборотъ суммъ на содержаніе больницы слѣдующій.

Поступило доходовъ . 5,550 р. 6¼ к.

Израсходовано . 4,429 р. 84 к.

Осталось . 1,120 р. 22¼ к.

Больница эта располагаетъ капиталомъ въ 7,776 руб. 31 к., хранящимся въ Польскомъ банкѣ.

3. Больница Св. Духа въ Конинѣ. Штатное число кроватей полагается въ этой больницѣ 40; въ отчетномъ году было принято больныхъ 486 человекъ; средняя продолжительность леченія больного продолжалась 29,0 сут.; въ сутки среднимъ числомъ приходилось 38,7 человекъ; одинъ смертный случай приходился на 8,7 больныхъ; содержаніе одного больного обходилось въ сутки 39,4 коп.

Въ отчетномъ году:

Поступило доходовъ .	8,759 р. 79 к.
Израсходовано .	6,478 р. 3¼ к.
Осталось .	2,281 р. 75¾ к.

Больница эта владѣтъ 4-мя участками земли и капиталомъ 2,733 руб. 73 коп., хранящимся въ банкѣ.

4. Больница Св. Николая въ Ленчицѣ помѣщается въ собственномъ каменномъ одноэтажномъ съ мезониномъ зданіи, приспособленномъ на кровати. Въ теченіи отчетнаго года въ ней находилось больныхъ 255 человекъ; средняя продолжительность леченія каждаго больного продолжалась 20,1 дня; въ сутки состояло среднимъ числомъ 20,0 человекъ; одинъ смертный случай приходился на 12,1 больныхъ; стоимость содержанія каждаго больного равнялась 47,4 коп.

Оборотъ суммъ на содержаніе больницы выражается слѣдующимъ образомъ:

Поступило доходовъ .	5,896 р. 42 к.
Израсходовано .	3,929 р. 47¼ к.
Осталось .	1,966 р. 94¼ к.

Больница эта располагаетъ капиталомъ въ 3,700 рублей, хранящимся въ банкѣ.

5. Больница Св. Иосифа въ Сѣрадзѣ помѣщается въ каменномъ двухъэтажномъ домѣ. По штату въ больницѣ этой положено содержать 300 больныхъ. Въ теченіи отчетнаго года въ ней находилось 328 больныхъ; среднимъ числомъ призрѣвалось 17,3 больныхъ въ сутки; средняя продолжительность леченія больного простиралась 19,1 сутокъ; одинъ умершій приходился на 18,1 больныхъ; содержаніе больного обходилось въ сутки 59,7 коп.

Въ отчетномъ году:

Поступило доходовъ .	3,949 р. 14 к.
Израсходовано .	3,805 р. 76¼ к.
Осталось .	143 р. 37¼ к.

Сѣрадзская больница имѣетъ капитала 3,477 руб. 30 коп., хранящагося въ банкѣ.

Въ отчетномъ году Совѣтомъ общественнаго призрѣнія принята дарственная запись ксендза Зенона Ходынского, которою онъ отказалъ сумму 6,750 рублей съ процентами съ 24 Іюля 1874 года, обеспеченную по ипотекаѣ на содержаніе при приходской больницѣ трехъ сестеръ милосердія для ухода за больными. Запись эта, съ разрѣшенія Министерства Внутреннихъ Дѣлъ, принята Губер-

свимъ совѣтомъ общественнаго призрѣнія и приняты надлежащія мѣры въ при-
глашенію въ названную больницу сестеръ милосердія.

6. Больница Всѣхъ Святыхъ въ Велюнѣ помѣщается въ двухъ-
этажномъ домѣ, въ которомъ находится 14 комнатъ для больныхъ, часовня и
одна комната для хирургическихъ операцій. Въ подвальномъ этажѣ зданія устро-
ены кухня, прачешная и двѣ ванныя комнаты. При больницѣ находится садъ
для прогулки выздоравливающихъ. Больница эта устроена на 48 штатныхъ кро-
ватей; въ отчетномъ году въ ней состояло больныхъ 194 челов.; средняя про-
должительность пребыванія каждаго больнаго 34,0 сутокъ; среднимъ числомъ со-
стояло больныхъ въ сутки 18,1 чел.; одинъ смертный случай приходился на
7,7 больныхъ; стоимость содержанія больнаго обходилась въ сутки по 53,8 к.

Въ отчетномъ году:

Поступило доходовъ	. 4,466 р. 22½ к.
Израсходовано	. 3,590 р. 82½ к.
Осталось	. 875 р. 40 к.

Больница эта владѣетъ землей и капиталомъ въ 8,018 руб. 29¼ к.

7. Больница Св. Павла въ Турекѣ помѣщается въ частномъ домѣ,
неудобномъ для больныхъ. Въ больницѣ положено содержать по штату 27
больныхъ; въ отчетномъ году находилось 279 больныхъ; средняя продолжитель-
ность леченія больнаго составила 27,3 сутки; въ сутки среднимъ числомъ при-
ходилось 21,0 больныхъ; одинъ смертный случай приходился на 14,0 больныхъ.

Въ отчетномъ году:

Поступило доходовъ	. 3,523 р. 43½ к.
Израсходовано	. 3,303 р. 18¼ к.
Осталось	. 220 р. 25¼ к.

Больница эта располагаетъ капиталомъ въ 10,270 руб. 25¼ коп.

Такимъ образомъ въ 7-ми больницахъ Калишской губерніи въ отчетномъ
году содержалось 2,999 больныхъ, на содержаніе которыхъ израсходовано
39,793 руб. 63 коп.

в) Богодѣльни и пріюты.

Находящіяся въ Калишской губерніи богодѣльни и дѣтскіе пріюты распе-
дѣляются, по способу завѣдыванія ими, на два рода. Одни изъ нихъ, находя-
щіяся въ городахъ, состоятъ въ вѣденіи совѣтовъ общественнаго призрѣнія, а
другіе, находящіяся въ гминахъ, въ вѣденіи гминныхъ управленій. Кроме то-
го въ городѣ Калишѣ, подъ вѣденіемъ церковнаго попечительства, состоитъ
пріютъ для дѣтей православнаго исповѣданія.

Состояніе богадѣлень и пріютовъ, находящихся въ вѣденіи совѣтовъ общественной призрѣнія, выражается слѣдующими данными:

Наименованіе богадѣлень и пріютовъ	Сколько положено по плану содержать призрѣваемыхъ	Количество дохода, поступившаго въ 1878 году		Количество расхода		Кассовой остатокъ къ 1-му Января 1879 года.		Запасный капиталъ			
		Р	уб	л	и	к	оп	ѣ	и	к	оп
а) Богадѣльни:											
Въ гор. Калишѣ	45	3,829	59 $\frac{3}{4}$	2,644	84	1,184	75 $\frac{3}{4}$	3,399	11		
Ленчицѣ	14	1,297	78	822	80	478	98	2,001	22		
Сѣрадзѣ	12	547	84	501	50	46	34	2,711	—		
Слущахъ	12	771	47	726	47	45	—	3,195	26 $\frac{1}{2}$		
Колѣ	20	1,337	18 $\frac{1}{2}$	311	2 $\frac{1}{2}$	1,026	16	3,899	70		
Турекѣ	6	141	62 $\frac{1}{2}$	100	—	41	62 $\frac{1}{2}$	1,265	—		
Вартѣ	5	1,887	89	909	29	978	60	12,642	95 $\frac{1}{2}$		
б) Дѣтскіе пріюты:											
Въ гор. Калишѣ	100	2,154	98 $\frac{1}{2}$	1,905	41 $\frac{1}{2}$	249	57 $\frac{1}{2}$	7,068	77 $\frac{1}{2}$		
Сѣрадзѣ	30	802	92 $\frac{1}{2}$	802	86	—	61 $\frac{1}{2}$	2,000	—		
Велюнѣ	30	1,095	40 $\frac{1}{2}$	740	47	354	93	—	—		

Запасные капиталы указанныхъ благотворительныхъ учреждений образовались въ разное время путемъ общественной благотворительности и представляютъ собою, хотя незначительный, но постоянный источникъ доходовъ отъ приращаемыхъ на нихъ процентовъ. Другими постоянными источниками доходовъ служатъ дома и земли, завѣщанные нѣкоторыми благотворителями этихъ заведеній.

Главными же средствами существованія богадѣлень и пріютовъ служатъ случайные доходы: пожертвованія, сборы съ увеселительныхъ учреждений и т. п. а также незначительное пособіе изъ казны. Эти источники едва только обеспечиваютъ первѣйшія потребности.

Положеніе 29 богадѣлень, состоящихъ въ вѣдѣніи гминныхъ сходовъ, весьма печальное положеніе этого рода заведеній совѣтовъ общественной призрѣнія. Богадѣльни, находящіяся въ деревняхъ и посадахъ, въ большинствѣ даютъ призрѣваемымъ только одинъ кровъ и при томъ размѣры этого крова не велики.

Большинство этихъ заведеній не имѣетъ правильной организаціи, существуютъ случайными пожертвованіями сельскаго населенія—деньгами и продуктами

Калишскій дѣтскій православный пріютъ, находящійся въ вѣдѣніи приходскаго православнаго попечительства, помѣщается въ зданіи, принадлежавшемъ къ по-бернардинскому монастырю, крайне нуждающемся въ ремонтѣ. Самый пріютъ, по своимъ порядкамъ, требуетъ капитальныхъ улучшеній.

Къ 1-му Января 1878 г. состояло на полномъ содержаніи пріюта 19 дѣтей обоего пола; въ теченіи же отчетнаго года прибыло двое дѣтей; затѣмъ къ 1-му Января 1879 г. состояло дѣтей обоего пола 21.

Къ 1 Января 1878 г. состояло:

а) имущества, въ бѣльѣ, обуви, посудѣ, мебели и пр. на сумму	837 р. 59 к.
б) процентныхъ государственныхъ бумагъ, по номинальной ихъ стоимости	5850 р. — к.
в) остатка наличными деньгами	440 р. 15 к.
г) долга, оставшагося за квартирантами	83 р. 76 к.
Итого	7211 р. 50 к.

Въ отчетномъ году поступило дохода, считая вмѣ-

стѣ и остатокъ съ 1877 г.	3484 р. 43 к.
Израсходовано	1939 р. 71½ к.
Остатокъ	1544 р. 71½ к.

г) Эпидеміи и эпизоотіи.

Отчетный годъ долженъ быть отнесенъ къ самымъ благопріятнымъ, въ отношеніи смертности и состоянія народнаго здравія. Кромѣ обыкновенныхъ мѣстныхъ болѣзней—разнаго рода катаральныхъ состояній, появившихся зимою и весною и незначительнаго числа случаевъ разстройства пищеварительныхъ органовъ лѣтомъ, не принимавшихъ характера эпидеміи, и единичныхъ случаевъ тифа, въ губерніи не было другихъ болѣзней внѣ обыкновеннаго процента.

Свѣдѣнія о заразительныхъ болѣзняхъ, появившихся въ отчетномъ году, представляются въ слѣдующей таблицѣ:

	Было заболѣвшихъ	Было умершихъ
Отъ оспы	529 .	153.
„ Скарлатины	248 .	75.
„ Кори	265 .	21.
„ Гриппа	842 .	45.
„ Коклюша	229 .	23.
„ Тифа	392 .	64.
„ Кроваваго поноса	258 .	27.
„ Сибирской язвы	23 .	23.
„ Сифилиса	380 .	2.

Въ теченіи отчетнаго года не было ни одного случая появленія чумы рогатомъ скотѣ. По собраннымъ свѣдѣніямъ о заболѣвшихъ и павшихъ животныхъ съ другихъ эпизоотическихъ болѣзней оказывается, что:

1) Сибирская язва проявлялась въ четырехъ уѣздахъ губерніи: Конинскомъ, Кольскомъ, Калишскомъ и Сѣрадзскомъ, отъ этой болѣзни пало:

Рогатаго скота	119 штукъ.
Лошадей	— „
Овецъ	— „
Свиной	— „

2) Сапъ на лошадяхъ появлялся въ Калишскомъ, Кольскомъ, Конинскомъ Турецкомъ и Велюнскомъ уѣздахъ. Убито больныхъ сапомъ 17 штукъ.

3) Подозрительный мытъ появлялся въ Кольскомъ уѣздѣ, отъ него пало 8 лошадей.

4) Чесотка у лошадей появлялась въ Ленчицкомъ, Конинскомъ и Велюнскомъ уѣздахъ. Павшихъ и убитыхъ лошадей не было.

5. Оспа на овцахъ была въ Кольскомъ, Конинскомъ, Сѣрадзскомъ, Турецкомъ и Калишскомъ уѣздахъ; отъ этой болѣзни пало 2269 штукъ овецъ.

V. Народное просвѣщеніе.

а) Учебныя заведенія.

Всѣхъ учебныхъ заведеній въ Калишской губерніи состояло къ 1-му Январю 1879 года 424, въ томъ числѣ въ городахъ 70 и въ уѣздахъ 354. (Вѣдомость № 8.)

Заведенія эти распредѣляются слѣдующимъ образомъ:

Мужская гимназія	1
Женская гимназія	1
Учительская семинарія	1
Образцовое училище	1
Частныхъ мужскихъ заведеній	5
Частныхъ женскихъ заведеній	15
Для лицъ обоего пола 3-го разряда	1
Воскресно ремесленныхъ училищъ	10
Воскресно коммерческое училище	1
Евангелическихъ училищъ (банторатовъ)	117
Начальныхъ училищъ	271
Итого	424

Сравнивая эти данные отчетного года съ данными предшествующаго года, найдемъ, что число учебныхъ заведеній увеличилось на восемь, число канторатовъ уменьшилось на два и число начальныхъ училищъ увеличилось на десять.

Во всѣхъ поименованныхъ выше учебныхъ заведеніяхъ состояло учащихся:

мужскаго пола 14,273

женскаго пола 8,124

Итого . 22,397

Опредѣляя отношеніе училищъ и учащихся къ общему числу населенія, найдемъ, что одно училище приходится на 1,700 душъ, а одинъ учащійся почти на 30 душъ, или на сто душъ населенія приходится учащихся около трехъ процентовъ.

По собраннымъ свѣдѣніямъ, распредѣленіе учащихся по вѣроисповѣданіямъ слѣдующее:

Наименованіе заведеній	Православныхъ	Католиковъ	Протестантовъ	Евреевъ	Магометанъ
Мужская гимназія	41	322	36	83	1
Женская гимназія	33	94	17	80	—
Учительская семинарія	1	95	—	2	—
Образцовое училище	9	36	1	1	—
Начальныя училища	142	14,116	1,865	1,020	—

*)

Распредѣленіе по сословіямъ слѣдующее:

Наименованіе заведеній	Дѣтей дворянъ и чиновниковъ	Духовныхъ	Городскихъ сословій	Сельскихъ сословій
Мужская гимназія	240	3	234	6
Женская гимназія	94	1	127	2
Учительская семинарія	2	—	24	72
Образцовое училище	16	—	23	8
Начальныя училища	189	—	6,130	10,016

**)

Въ отчетномъ году произошли слѣдующія измѣненія въ числѣ учебныхъ заведеній: закрыто частныхъ учебныхъ заведеній 2, открыто 3.

*) *Примѣчаніе.* Свѣдѣніи о числѣ учениковъ по вѣроисповѣданіямъ въ частныхъ учебныхъ заведеніяхъ и канторатахъ не получено.

**) *Примѣчаніе.* Свѣдѣніи о числѣ учащихся съ раздѣленіемъ ихъ по сословіямъ въ частныхъ учебныхъ заведеніяхъ и канторатахъ не получено.

Число лицъ, обвиненныхъ въ обученіи дѣтей безъ надлежащаго дозволенія простиралось до 32. Незаконно содержащимъ учебныя заведенія воспрещено обученіе и самыя заведенія закрыты.

б) Народное образованіе:

Въ виду ознакомленія съ ходомъ образованія въ губерніи и положеніемъ учебныхъ заведеній въ теченіи отчетнаго года ниже излагается обзоръ отдѣльныхъ классовъ и каждого рода учебныхъ заведеній.

а) Калишская мужская гимназія. Въ теченіи отчетнаго года гимназія не было предпринято существенныхъ преобразованій, клонящихся къ измѣненію внутренняго строя гимназіи.

Въ началѣ перваго полугодія отчетнаго года считалось учениковъ во всѣхъ классахъ гимназіи 423; въ началу же переводныхъ экзаменовъ оставалось на лицо 410 учениковъ, которые распредѣлялись по классамъ въ слѣдующемъ порядкѣ:

Въ подготовительномъ классѣ	68	учен.
„ 2-хъ отдѣленійхъ I-го кл.	81	„
„ 2-хъ „ II-го „	69	„
„ 2-хъ „ III-го „	85	„
„ IV-омъ классѣ	. . . 39	„
„ V	„ . . . 25	„
„ VI	„ . . . 18	„
„ VII	„ . . . 14	„
„ VIII	„ . . . 11	„
Итого .	410	учен.

Изъ означеннаго числа учениковъ получили переводъ въ высшіе классы 306 учениковъ и 10 учениковъ получили аттестаты зрѣлости; всего переведенныхъ съ окончившими курсъ гимназіи было 316 учениковъ изъ 410, что составляетъ 77,07%.

Изъ числа 84 учениковъ, непереведенныхъ въ высшіе классы, уволены изъ гимназіи по малоуспѣшности, какъ второгодичные, 6 учениковъ, именно 1 изъ подготовительнаго класса, 2 изъ I-го, 2 изъ II-го, и одинъ изъ IV класса. Изъ остальнаго же числа учениковъ, не переведенныхъ въ высшіе классы, выбыли изъ гимназіи, по прошеніямъ 14 учениковъ. Всего же изъ числа непереведенныхъ гибло въ періодъ времени до начала новаго 1878/9 учебнаго года 2 учениковъ и остались на второй годъ въ классѣ 64 ученика.

Изъ числа состоявшихъ передъ экзаменами осталось на 1878/9 учебнаго года 380 учениковъ, которые вмѣстѣ съ 109 вновь поступившими въ гимназію учениками распредѣлялись по классамъ въ началѣ 1878/9 учебнаго года слѣдующимъ образомъ:

ВЪ КЛАССАХЪ	Оставшихся отъ 1877/8 у- чебнаго года	Вновь посту- пившихъ въ началѣ 1878/9 учебнаго года	Итого въ клас- сахъ
Въ приготовитель- номъ классѣ . . .	13	59	72
Въ I классѣ . . .	71	36	107
„ II „ . . .	72	10	82
„ III „ . . .	84	3	87
„ IV „ . . .	59	—	59
„ V „ . . .	31	1	32
„ VI „ . . .	21	—	21
„ VII „ . . .	17	—	17
„ VIII „ . . .	12	—	12
Итого . . .	380	109	489

Въ теченіи первой половины текущаго года изъ гимназіи выбыло 6 учениковъ, а именно: за не взносъ платы за ученіе 2 ученика, 1 для поступленія въ Реальное училище, и 3 по домашнимъ обстоятельствамъ. Такимъ образомъ въ 1-му Января 1879 г. на лицо состоитъ 483 ученика, именно: 69 въ пригото- вительномъ классѣ и 414 учениковъ въ прочихъ классахъ гимназіи.

Эти 483 ученика, въ первой половинѣ 1878/9 учебнаго года распредѣля- лись по вѣроисповѣданіямъ и сословіямъ слѣдующимъ образомъ:

а) по вѣроисповѣданіямъ:

Православнаго . . .	41
Римско-Католическаго . . .	322
Евангелическаго . . .	36
Магометанскаго . . .	1
Еврейскаго . . .	83

Итого . 483.

б) по сословіямъ:

Дѣтей дворянъ и чиновниковъ . . .	240
Духовнаго званія . . .	3
Городскихъ сословій . . .	234
Сельскаго сословія . . .	6

Итого . 483.

Въ отчетномъ году классы I, II и III были раздѣлены на паралельныя отдѣленія.

За послѣднія пять лѣтъ въ концу каждаго учебнаго года числилось въ гимназiи учениковъ:

Въ 1873/4 учеб. г.	271;	къ 1-му Января 1875 г.	289.
„ 1874/5 „	285;	къ 1-му Января 1876 г.	300.
„ 1875/6 „	294;	къ 1-му Января 1877 г.	342.
„ 1876/7 „	337;	къ 1-му Января 1878 г.	423.
„ 1877/8 „	410;	къ 1-му Января 1879 г.	483.

Ежегодно возрастающее число учениковъ во всѣхъ классахъ гимназiи вызываетъ потребность въ занятiи новыхъ помѣщенiй съ цѣлю не только расширенiя нѣкоторыхъ классовъ, оказывающихся недостаточно помѣстительными, и увеличенiя числа классныхъ комнатъ для паралельныхъ отдѣленiй.

Личный составъ Калишской мужской гимназiи слѣдующiй: Директоръ гимназiи, инспекторъ и девятнадцать преподавателей.

б) Калишская женская гимназiя. Въ отчетномъ году существенныхъ измѣненiй въ порядкахъ по женской гимназiи не было. По заявленiю начальника Калишской учебной дирекцiи, ходъ учебнаго дѣла въ женской гимназiи въ отчетномъ году въ удовлетворительномъ состоянiи.

Число учащихся съ распредѣленiемъ по вѣроисповѣданiямъ и сословiямъ представляется въ слѣдующей таблицѣ:

КЛАССЫ	До начала перенонныхъ экзаменовъ въ 1878 году состояло	Изъ нихъ				Къ 1-му Января 1879 г. состоитъ.	По вѣроисповѣданiямъ				По сословiямъ			
		Переведенныхъ въ высше классы	Получившихъ аттестаты	Отставленныхъ въ тѣхъ же классахъ	Къ 1-му Января 1879 г. состоитъ.		Православнаго	Римско-католическаго	Евангелическаго	Еврейскаго	Дворянъ и чиновниковъ	Духовныхъ	Городскихъ сословiй	Сельскихъ сословiй
I-го кл.	Отд. 1	30	21	—	9	31	6	12	5	8	17	—	14	—
	Отд. 2	29	23	—	6	30	3	16	3	8	13	—	16	1
II-го . .		56	42	—	14	59	9	22	3	25	22	—	37	—
III-го . .		26	21	—	5	50	6	19	3	22	19	—	31	—
IV-го . .		17	14	—	3	21	4	7	2	8	8	—	12	1
V-го . .		20	20	—	—	12	2	9	—	1	8	1	3	—
VI-го . .		17	—	16	1	21	3	9	1	8	7	—	14	—
Итого . .		195	141	16	38	224	33	94	17	80	94	1	127	2

Такимъ образомъ видно, что въ отчетномъ году было въ женской гимназiи учащихся 195.

За послѣднiе шесть лѣтъ въ женской гимназiи состояло слѣдующее число учащихся:

Въ 1872 году	95
„ 1873 „	89
„ 1874 „	111
„ 1875 „	155
„ 1876 „	187
„ 1877 „	201

Эти цифры доказываютъ постоянное увеличеніе ученицъ въ гимназiи и усиливающую потребность въ образованiи и только отчетный годъ представляетъ исключеніе, по случаю уменьшенiя числа ученицъ.

в) Ленчицкая учительская семинарiя. Семинарiя эта имѣетъ цѣлю подготовленіе воспитанниковъ къ педагогической дѣятельности. При семинарiи состоитъ образцовое училище, въ которомъ воспитанники семинарiи, подъ руководствомъ воспитателей, занимаются преподаваніемъ, приучаясь къ педагогической дѣятельности.

Число учащихся въ семинарiи было слѣдующее:

КУРСЫ	До начала переводныхъ экзаменовъ въ 1878 году состояло	Изъ нихъ				Къ 1-му Января 1879 г. состоятъ	По вѣроисповѣданiямъ				По состоянiямъ		
		Переведено въ высше курсы	Удостоено аттестатовъ съ званіемъ начального учителя	Оставлено въ тѣхъ же курсахъ	Къ 1-му Января 1879 г. состоятъ		Православнаго	Римско-католическаго	Евангелическаго	Еврейскаго	Дворянъ и чиновниковъ	Духовныхъ	Городскихъ сословій
I-й	35	32	—	3	34	1	33	—	—	—	—	10	24
II-й	32	22	—	10	39	—	37	—	2	—	—	9	30
III-й	21	—	19	2	25	—	25	—	—	2	—	5	18
Итого	88	54	19	15	98	1	95	—	2	2	—	24	72
Образцовое училище	—	—	—	—	47	9	36	1	1	16	—	23	8

Порядки въ семинарiи слѣдующіе:

Всѣхъ недѣльных уроковъ по всѣмъ предметамъ и во всѣхъ 3-хъ классахъ практиковалось 111; кромѣ этихъ часовъ учебнаго времени, каждый ученикъ занимается музыкальными упражненіями на скрипкѣ по 2 часа въ недѣлю

и на фортепіано по 2 полчаса; въ лѣтнее же время каждый классъ по часамъ въ недѣлю занимается садоводствомъ. Такимъ образомъ ученики ежедневно около 12 часовъ проводятъ въ стѣнахъ заведенія подъ наблюдениемъ воспитателей.

Согласно инструкціи Министерства Народнаго Просвѣщенія для учителей семинарій, придано особенное значеніе практическимъ занятіямъ въ образцовомъ училищѣ при семинаріи. Для первоначальнаго ознакомленія съ методомъ занятій, ученики 2-го класса еженедѣльно два часа посѣщаютъ образцовое училище, чтобы присмотрѣться къ порядкамъ школы, распредѣленію занятій по отдѣленіямъ и самому преподаванію; ученики же 3-го класса имѣютъ 2 часа въ недѣлю практическихъ занятій, на которыхъ кромѣ учителя образцоваго училища присутствуютъ и преподаватели семинаріи, каждый по своему предмету.

Изъ 97-ми воспитанниковъ семинаріи помѣщаются въ общихъ квартирахъ устроенныхъ въ особенномъ семинарскомъ домѣ, 75 учениковъ, остальные же 22 живутъ въ городѣ при родителяхъ или родственникахъ, подъ наблюдениемъ инспектора руководителя.

При семинаріи состоитъ, какъ уже было объяснено, образцовое училище для ознакомленія воспитанниковъ семинаріи во время практическихъ занятій съ приемами преподаванія и со строемъ начальной школы.

Образцовое училище по преподаванію сближено съ начальной школою, что имѣетъ важное значеніе, такъ какъ воспитанники усвоившіе во время практическихъ занятій руководства начальной школы, присмотрѣвшись ея порядкамъ и распредѣленію занятій, при поступленіи на должности учителей начальныхъ школъ безъ затрудненія начинаютъ свои занятія.

г) Частныя Учебныя Заведенія. Всѣхъ частныхъ учебныхъ заведеній въ губерніи къ 1-му Января 1879 г. было 22, изъ нихъ:

	Муж-скихъ	Жен-скихъ	Для обоого пола
Въ губернскомъ городѣ Калинѣ	2	7	—
Въ уѣздныхъ городахъ:			
Конинѣ	1	1	—
Колѣ	—	1	—
Ленчинѣ	1	1	—
Турекѣ	—	1	—
Сѣрадзѣ	1	1	—
Въ заштатныхъ городахъ:			
Домбе, Кольскаго уѣзда	—	1	—
Озюровѣ, Ленчицкаго уѣзда	—	—	1
Въ посадахъ:			
Клечевѣ, Слуцкаго уѣзда	—	1	—
Шадекѣ, Сѣрадзкаго уѣзда	—	1	—
Пранскѣ, Велюцкаго уѣзда	—	1	—
Итого	5	16	1

По разряду своему частныя учебныя заведенія раздѣляются слѣдующимъ образомъ:

Мужскія:

1-го разряда: шестиклассное реальное въ губернскомъ городѣ Калишѣ 1.

2-го разряда: четырехклассное съ курсомъ четырехъ классовъ реальныхъ училищъ въ уѣздномъ гор. Ленчицѣ . . . 1.

четыреклассныя пансіоны, съ курсомъ четырехклассныхъ мужскихъ прогимназій въ уѣздныхъ городахъ Коницѣ и Сѣрадзѣ 2.

3-го разряда: начальное еврейское съ вечернимъ курсомъ для молодыхъ людей купческаго и ремесленного званій въ губернскомъ городѣ Калишѣ 1.

Женскія:

2-го разряда: четырехклассное въ уѣздномъ городѣ Ленчицѣ 1.

трехклассное въ уѣздномъ гор. Сѣрадзѣ 1.

3-го разряда: двухклассныя начальныя: въ уѣздномъ гор. Турецѣ и въ посадахъ: Шадевѣ, Сѣрадзскаго уѣзда и Прашкѣ, Велюнскаго уѣзда 3.

одноблассныя начальныя:

въ Калишѣ	7	} 11.
„ Коницѣ	1	
„ Колѣ	1	
„ Домбѣ	1	
„ Елечевѣ	1	

Для обоого пола:

Начальное въ гор. Озорковѣ 1.

Итого . 22.

Число учащихся въ каждомъ изъ означенныхъ частныхъ учебныхъ заведеній показано въ слѣдующей таблицѣ:

Наименованіе частныхъ учеб- ныхъ заведеній	Къ концу 1877/8 учебнаго года было		Къ 1-му Января 1879 года состояло	
	Мужескаго пола	Женскаго пола	Мужескаго пола	Женскаго пола
МУЖСКІЯ:				
Калишское шестиклассное ре- альное училище	161	—	223	—
Ленчицкое четырехклассное ре- альное	30	—	48	—
Четырехклассные пансіоны съ курсомъ мужскихъ прогимна- зий:				
Конинскій	83	—	85	—
Сърадзскій	79	—	87	—
Калишское одноклассное ев- рейское училище съ вечер- нимъ курсомъ для молодыхъ людей купеческаго и реме- ленного званій	12	—	12	—
ЖЕНСКІЯ:				
Ленчицкое четырехклассное .	—	123	—	125
Сърадзское трехклассное .	—	47	—	46
Двухклассныя:				
Турекское	—	28	—	24
Шадеское	—	15	—	—
Прашское	—	20	—	22
Одноклассныя начальныя:				
Калишскія	—	180	—	213
Конинское	—	34	—	36
Кольское	—	16	—	18
Домбское	—	15	—	19
Клечевское	—	19	—	11
Для обоого пола:				
Озорковское начальное . .	45	31	47	37
Итого .	410	428	502	550

Одноклассныя частныя женскія начальныя училища могутъ быть раздѣлены на двѣ категоріи, одни изъ нихъ имѣютъ главною задачею подготовить своихъ ученицъ къ поступленію въ женскую гимназію, другія же сообщить полный законченный курсъ элементарныхъ свѣдѣній.

Къ числу первыхъ относятся Калишскія женскія училища.

Лучшими средствами, сравнительно съ другими частными мужскими училищами, пользуется Калишское частное шестиклассное реальное училище Павловича, находящееся въ губернскомъ городѣ, гдѣ запросъ сильнѣе, чѣмъ гдѣ-либо; оно, по мѣрѣ надобности, пользуется готовымъ контингентомъ преподавателей, между служащими разныхъ вѣдомствъ, получившихъ университетное образованіе. Кромѣ пяти лицъ частныхъ учителей, служащихъ при этомъ заведеніи, въ немъ преподаютъ 5 учителей мужской гимназіи, 3 женской, 2 законоучителя начальныхъ училищъ и 3 служащіе въ различныхъ учрежденіяхъ.

Г. Павловичъ пользуется пособіемъ отъ города въ размѣрѣ одной тысячи рублей въ годъ и для своего училища нанимаетъ удобный домъ за 1500 рубл. въ годъ. Его заведеніе какъ по вѣшности, такъ и внутреннему строю считается лучшимъ изъ всѣхъ существующихъ въ губерніи училищъ такого рода.

Въ отчетномъ году произошли слѣдующія перемѣны въ числѣ частныхъ учебныхъ заведеній:

Открыты были 3 частныхъ женскихъ учебныхъ заведенія; въ томъ числѣ: трехклассное съ курсомъ трехклассныхъ женскихъ прогимназій въ уѣздномъ городѣ Сѣрадзѣ; двухклассное начальное въ уѣздномъ городѣ Туревѣ и одноклассное начальное въ губернскомъ городѣ Калишѣ. Закрыты же были 2 частныхъ двухклассныхъ женскихъ училища: одно въ уѣздномъ городѣ Сѣрадзѣ, а другое въ уѣздномъ городѣ Туревѣ.

д) Воскресно-коммерческое и Воскресно-ремесленныя училища. Въ отчетномъ году въ губерніи было одно воскресно-коммерческое училище въ гор. Калишѣ и 10 воскресно-ремесленныхъ.

Изъ нихъ находились:

въ губернскомъ городѣ Калишѣ	1
въ уѣздныхъ городахъ: Слупцахъ, Колѣ, Ленчицѣ, Сѣрадзѣ и Велювѣ по одному	5
въ заштатныхъ городахъ: Блашгахъ Калишскаго уѣзда, Домбе Кольскаго, Озорговѣ Ленчицкаго и Здунской-волѣ Сѣрадзскаго, по одному	4
Учащихся въ этихъ училищахъ къ 1-му Января 1879 года было:	
въ Калишскомъ воскресно-коммерческомъ училищѣ	44
въ 10-ти воскресно-ремесленныхъ училищахъ	795

Нѣкоторому успѣху воскресно-ремесленныхъ училищъ, не пользовавшихся никогда особенною популярностью, содѣйствуетъ сдѣланное распоряженіе, на основаніи ст. 1-й правилъ для учениковъ воскресныхъ училищъ 9-го Октября 1879 года, по которому школы должны помѣщать по воскреснымъ и праздничнымъ днямъ терминаторы, и введены книжки для контролированія отсутствующихъ и пропуска уроковъ.

е) Евангелическія школы (кантораты). Къ 1-му Января 1879 г. было въ губерніи 117 евангелическихъ школъ. Въ нихъ было числящихся слѣдующее:

мальчиковъ	1358
дѣвочекъ	998
Итого	2356.

Означенныя школы содержатся складками вносимыми евангелическими обществами. Такихъ складокъ поступило въ отчетный годъ:

а) деньгами	4450 руб. 20 коп.
б) продуктами, оцѣненными на	2112 „ 60 „
в) изъ церковныхъ суммъ	129 „ — „
Итого	6691 руб. 80 коп.

По отзыву Начальника учебной дирекціи преподаваніе въ канторатахъ русскаго языка производится крайне слабо, по большей части дѣвочки вовсе не учатся по русски, а мальчики съ трудомъ разбираютъ русскую грамоту. По мнѣнію Начальника дирекціи причины этому слѣдующія:

Во 1-хъ нѣкоторые изъ канторовъ по преклонности лѣтъ едва ли въ состояніи усвоить какія либо научныя свѣдѣнія: они съ трудомъ могутъ разбирать русскую грамоту, разговорнымъ же языкомъ вовсе не владѣютъ, поступивъ на службу, когда не требовалось знанія русскаго языка, и

2) Нѣкоторые кантораты могли бы съ пользою участвовать въ шестинедѣльныхъ занятіяхъ, при сѣздѣ учителей въ виду большого знакомства съ русскимъ языкомъ, который они понимаютъ, но они отсутствуютъ, ссылаясь на недостаточность средствъ.

Хотя содержаніе учителей въ нѣкоторыхъ канторатахъ вообще бѣдное сравнительно съ другими и лучше, но учителя все таки не являются на педагогическія курсы.

ж) Начальныя училища: По своей численности и по своему значенію начальныя училища, учрежденныя для народа, заслуживаютъ особеннаго вниманія. Существенныхъ перемѣнъ въ ходѣ дѣла начальнаго образованія въ отчетномъ году не произошло. О начальныхъ училищахъ представляется слѣдующая вѣдомость, показывающая раздѣленіе учащихся по сословіямъ и въ рописовѣданіямъ.

РАЗРЯДЫ УЧИЛИЩЪ	У ч а щ и х с я									
	По вѣроисповѣданіямъ					По сословіямъ				
	Православнаго	Римско-католическаго	Евангелическаго	Еврейскаго	Другихъ исповѣданій	Дворянъ и чиновниковъ	Духовныхъ	Городскихъ сословіи	Сельскихъ сословіи	Иностранцевъ
Двухклассныя народныя училища:										
а) Городскія:										
Въ губернскомъ гор. Калишѣ:										
Мужскія	—	130	—	85	—	—	—	215	—	—
Женскія	—	—	—	126	—	—	—	126	—	—
Для обоего пола	3	21	195	—	—	20	—	187	12	—
Въ уѣздныхъ и заштатныхъ городахъ:										
Мужскія	4	209	5	37	—	12	—	227	16	—
Женскія	—	—	—	—	—	—	—	—	—	—
Для обоего пола	5	255	185	200	—	2	—	624	19	—
б) Сельскія (въ посадахъ и деревняхъ):										
Мужскія	—	—	—	—	—	—	—	—	—	—
Женскія	—	—	—	—	—	—	—	—	—	—
Для обоего пола	4	102	12	37	—	12	—	117	26	—
Одноклассныя начальныя училища:										
а) Городскія:										
Въ губернскомъ гор. Калишѣ:										
Мужскія	—	—	—	—	—	—	—	—	—	—
Женскія	—	112	—	—	—	2	—	100	10	—
Для обоего пола	36	—	—	—	—	26	—	10	—	—
Въ уѣздныхъ и заштатн. городахъ:										
Мужскія	3	583	8	29	—	9	—	499	115	—
Женскія	16	500	30	90	—	13	—	602	21	—
Для обоего пола	26	212	386	50	—	28	—	611	35	—
б) Сельскія (въ посадахъ и деревняхъ):										
Мужскія	4	148	3	1	—	1	—	130	25	—
Женскія	—	121	—	21	—	—	—	121	21	—
Для обоего пола	41	11,723	1,041	344	4	64	—	2,561	10,516	12
Итого:										
въ городскихъ училищахъ	93	2,022	809	617	—	112	—	3,201	228	—
въ сельскихъ училищахъ	49	12,094	1,056	403	4	77	—	2,929	10,588	12

Какъ видно изъ приложенной въ настоящей статьѣ вѣдомости подъ № всѣхъ начальныхъ училищъ въ губерніи было къ 1 Января 1879 г. 271.

Въ 1877 г. ихъ было 226. Такимъ образомъ въ отчетномъ году прибавилось 45.

По отзыву Начальника учебной дирекціи почти всѣ учителя и учительницы имѣютъ нужное ознакомленіе съ курсомъ элементарнаго обученія и съ приемами преподаванія, для разумнаго обученія и настолько знаютъ русскій языкъ, что съ успѣхомъ могутъ преподавать на немъ всѣ предметы начального обученія. Вступивъ въ управленіе Калишской губерніею только въ текущемъ году, я представляю своимъ заключеніемъ объ успѣхѣ русскаго языка въ начальныхъ школахъ, составляющемъ весьма важное дѣло, до болѣе подробнаго ознакомленія съ состояніемъ начальныхъ школъ.

Въ отчетномъ году Начальникомъ дирекціи, по его словамъ, осмотрѣно 196 начальныхъ училищъ; въ нихъ, въ числѣ учащихся, изъ 189 преподавателей и 21 преподавательницы — 92 воспитанника семинаріи, 62 получившихъ образованіе въ среднихъ учебныхъ заведеніяхъ, а остальные 56 получили домашнее воспитаніе. Учителя и учительницы послѣднихъ двухъ категорій, за включеніемъ двухъ учителей, всѣ участвовали въ шестинедѣльныхъ занятіяхъ бывшихъ временныхъ педагогическихъ курсахъ при Ленчицкой учительской семинаріи.

Въ сельскихъ училищахъ начинается ученіе въ концѣ Сентября, впрочемъ въ весьма не многихъ, а болшую частью въ Октябрѣ, а иногда и въ Ноябрь, а прекращается около среднихъ чиселъ Апрѣля. По объясненію учителей оныхъ при встрѣчѣ съ родителями, убѣждали ихъ посылать дѣтей въ школы, но это убѣжденіе остается бесполезнымъ.

Позднимъ началомъ обученія и неисправнымъ посѣщеніемъ школы объясняется и весьма ограниченное число учащихся въ III-мъ высшемъ отдѣленіи сельскихъ училищъ, около 6% общаго числа учащихся.

Изъ приведенной ниже таблицы видно получаемое преподавателями въ начальныхъ училищахъ содержаніе.

УЧЕБНЫЯ ЗАВЕДЕНІЯ	Размѣръ годоваго со- держанія преподаю- щихъ лицъ	
	Высшій	Низшій
	Р у б л и	
Двуklassныя народныя училища:		
Городскія мужскія	420	150
„ женскія	250	250
„ общія	420	200
Сельскія мужскія	—	—
„ женскія	—	—
„ общія	180	135
Одноklassныя начальныя училища:		
Городскія мужскія	300	180
„ женскія	210	130
„ общія	300	66
Сельскія мужскія (посадскія)	225	200
„ женскія (посадскія)	150	150
„ общія } посадскія	280	60
„ } сельскія	250	45

Изъ приведенныхъ ниже свѣдѣній видно какъ помѣщаются начальныя учи-
лища:

УЧЕБНЫЯ ЗАВЕДЕНІЯ	Число училищъ помѣ- щающихся				Въ 1878 году израсхо- довано			
	Въ собственныхъ домахъ	Изъ нихъ		Въ наемныхъ домахъ	На ремонтъ и постройку соб- ственныхъ до- мовъ		На наемъ по- мѣщеній	
		Исправныхъ и удобныхъ	Требующихъ исправленія		Рубли	копѣйки	Рубли	копѣйки
	Рубли и копѣйки							
Двуklassныя народныя училища:								
Городскія мужскія	2	2	—	2	322	48	620	—
„ женскія	—	—	—	1	—	—	175	—
„ общія	2	2	—	4	80	70	860	—
Сельскія мужскія	—	—	—	—	—	—	—	—
„ женскія	—	—	—	—	—	—	—	—
„ общія	1	—	1	—	73	37	—	—
Одноklassныя начальныя училища:								
Городскія мужскія	4	4	—	2	2,574	47	145	—
„ женскія	5	5	—	4	—	—	600	—
„ общія	9	9	—	1	1,659	68	20	—
Сельскія мужскія	2	2	—	—	—	—	—	—
„ женскія	2	2	—	—	—	—	—	—
„ общія	198	167	31	27	5,354	37	1,114	17
Итого	225	193	32	41	10,065	7	3,534	17

Свѣдѣній о цѣнности училищныхъ строеній по страховымъ оцѣнкамъ имѣется въ Дирекціи; на уплату же страховой подати по штатамъ начальныя училища положено 238 р. 80 к.

По ликвидационнымъ табелямъ въ Калишской губерніи находятся 411 участковъ земли, записанныхъ при училищахъ всего пространствомъ до 1504 морговъ; изъ нихъ состоятъ:

въ пользованіи учителей начальныхъ училищъ . 702 м. 120 пр.
 въ пользованіи евангелическихъ канторовъ . 493 м. 295 пр.
 отданныхъ въ арендное содержаніе . . . 307 м. 241 пр.

Выручаемыя деньги отъ аренды школьныхъ участковъ земли, вносятся въ распоряженію Начальника учебной дирекціи войтами гминъ въ мѣстныя ссудно-сберегательныя кассы или въ Банкъ для приращенія процентами; по 1 Января 1879 г. внесено всего 7999 р. 42 к.

По гминамъ начальныя училища распредѣлены слѣдующимъ порядкомъ:

Названіе уѣзда	Число всѣхъ гминъ	Число гминъ, въ коихъ училищъ						Нѣтъ
		по	по	по	по	по	по	
		6	5	4	3	2	1	
Калишскій . . .	20	—	—	—	3	3	11	3
Слупецкій . . .	14	—	—	2	—	2	7	3
Конинскій . . .	12	—	—	1	2	5	1	3
Кольскій . . .	14	1	—	1	4	2	3	3
Ленчицкій . . .	16	1	1	1	3	5	4	1
Турекскій . . .	23	—	—	—	1	2	12	8
Сѣрадзскій . . .	20	—	—	—	—	8	10	2
Велонскій . . .	25	—	1	1	7	6	10	—
Итого . . .	144	2	2	6	20	33	58	23

Начальныя училища получаютъ слѣдующія пособія:

Наименование училища	Пособие отъ казны		Изъ частей				Изъ складокъ отъ общества		Процентовъ отъ капиталовъ	Продукты и имущества	Изъ другихъ источниковъ	Итого
	Постоянное	Временное	Городскихъ	Гминныхъ	Церковныхъ	Изъ складокъ отъ общества						
						Городскихъ	Сельскихъ					
Р	У	б	л	и	и	к	о	п	и	к	и	
Двухклассныя училища:												
Городскія мужскія	—	—	380	—	—	—	3,020 20	—	—	—	—	3,400 20
” женскія	—	—	95	—	—	680	—	—	—	—	—	775 —
” общія	—	—	190	—	—	5,258 26 1/4	—	3	—	—	—	5,451 26 1/4
Сельскія мужскія	—	—	—	—	—	—	—	—	—	—	—	—
” женскія	—	—	—	—	—	—	—	—	—	—	—	—
” общія	—	—	—	—	—	—	390 40	—	—	—	—	390 40
Одноклассныя начальныя училища:												
Городскія мужскія	48 60	5 —	1,243 39 1/4	—	—	—	3,264 87	—	—	—	—	4,561 86 1/2
” женскія	—	—	170	—	—	—	2,625 15 1/4	—	—	—	—	2,795 15 1/4
” общія	995 70	—	252 6	—	45	—	1,871 64 1/4	—	—	—	—	3,164 40 1/4
Сельскія мужскія	—	—	—	50	—	—	—	544 37 1/4	—	—	—	594 37 1/4
” женскія	—	—	—	25	—	—	—	428 66	—	—	—	453 66
” общія	—	1,147 52	—	229 59	—	—	—	39,324 8 1/4	347 31	1,456 30 1/4	55 —	42,539 81
Итого	1,044 30	1,152 52	2,330 45 1/4	304 59 45	—	—	16,720 13 1/4	40,687 52	350 31	1,456 30 1/4	55 —	64,146 13 1/4

Капиталовъ, пожертвованныхъ въ прежнихъ годахъ для 8-ми начальныхъ училищъ, было 6269 р. 75 к., частью хранящихся въ Польскомъ Банкѣ, частью обеспеченныхъ на ипотеку недвижимыхъ имуществъ. Проценты же отъ нихъ въ количествѣ 335 р. 1 к. включены въ штаты училищъ и ежегодно отпускаются на ихъ содержаніе.

Въ отчетномъ году пожертвованій не было.

в) Ученныя общества, музеи, библиотеки и пр.

Учебныхъ обществъ, музеевъ, публичныхъ библиотекъ (исключая крайне незначительныхъ, находящихся почти при каждой книжной лавкѣ никогда не пополняемыхъ новыми изданіями) въ губерніи нѣтъ.

При среднихъ учебныхъ заведеніяхъ имѣются незначительныя библиотечныя спеціально принаровленные для учащихся, которыя доступны только лицамъ принадлежащимъ къ этимъ заведеніямъ.

Книжная торговля находится почти исключительно въ рукахъ евреевъ, она незначительна и ограничивается, по большей части, продажей учебниковъ сбытомъ небольшого числа нѣмецкихъ, французскихъ и польскихъ книгъ, а также разсылкой подписчикамъ періодическихъ изданій. Кромѣ учебниковъ, русскихъ книгъ въ продажѣ нѣтъ.

Къ 1 Января 1879 г. въ губерніи находилось 9 книжныхъ лавокъ: въ Вильнѣ 5 и по одной въ Сѣрадзѣ, Ленчицѣ, Ковинѣ и Велюнѣ.

Число типографій, литографій и фотографическихъ заведеній въ отчетномъ году не измѣнилось.

VI. Крестьянское дѣло.

а) Экономическое положеніе крестьянъ. Постоянное улучшеніе экономическаго состоянія крестьянскаго сословія, послѣ введенія Высочайшихъ указовъ объ устройствѣ поселянъ и преобразованіи городовъ въ посады, составляетъ фактъ, неподлежащій сомнѣнію.

Самымъ нагляднымъ доказательствомъ развитія благосостоянія крестьянъ служатъ приведенныя ниже свѣдѣнія о количествѣ приобретаемой ежегодно крестьянами земли изъ помѣщичьихъ имѣній, несмотря на высокую стоимость и необходимость на покупки довольно крупныхъ денежныхъ затратъ.

По имѣемымъ свѣдѣніямъ, количество приобретенной крестьянами землей частными покупками, начиная съ 19 Февраля 1864 года, было слѣдующее:

До 1875 года куплено крестьянами в Калишской губернии земли 25,023 морга, в 1875 г. — 1971 м., в 1876 г. — 3385 м., в 1877 г. — 5447 м.

Таким образом со времени введения крестьянской реформы, крестьяне в дополнение к своим надёлам приобрели покупкою 35,826 морг. земли.

Обеспечение крестьянского населения надёлами по ликвидационнымъ табелямъ и даннымъ выражается слѣдующими данными:

У ѣ з д ы	Всего усадебъ	С ѣ н а д ѣ л о м ѣ		
		менѣ 3 морговъ	отъ 3 до 15 морговъ	болѣ 15 морговъ
Велюнскій . . .	8,704	2,095	4,922	1,687
Калишскій . . .	9,096	4,024	3,281	1,791
Кольскій . . .	8,428	2,923	3,508	1,997
Конинскій . . .	8,062	2,387	4,102	1,573
Ленчицкій . . .	9,026	4,032	3,006	1,988
Слупецкій . . .	7,111	2,464	3,253	1,394
Сѣрадзскій . . .	10,892	3,297	5,336	2,259
Турекскій . . .	10,762	4,021	5,166	1,575
Итого . . .	72,081	25,243	32,574	14,264

Въ виду крайней трудности опредѣлить съ точностію количество усадебъ по ликвидационнымъ табелямъ и даннымъ вслѣдствіе перехода ихъ изъ однихъ рукъ въ другія, дробленія и соединенія усадебъ, приведенныя цифры несомнѣнно не могутъ считаться безусловно вѣрными, но тѣмъ не менѣ онѣ даютъ приблизительное понятіе какъ о количественномъ распредѣленіи надёловъ въ губерніи, такъ и числѣ усадебъ.

Среднее количество земельного надёла на усадьбу въ каждомъ отдѣльно уѣздѣ, (принимая по имѣющимся свѣдѣніямъ, что всего въ губерніи крестьяне получили въ надёлъ болѣе 700,000 морговъ) будетъ слѣдующее:

Въ Велюномскомъ уѣздѣ до	. 17 морг.
„ Калишскомъ „	. 8 „
„ Кольскомъ „	. 10 „
„ Конинскомъ „	. 10 „
„ Ленчицкомъ „	. 5 „
„ Слупецкомъ „	. 9 „
„ Сѣрадзскомъ „	. 7 „
„ Турекскомъ „	. 8 „
Средній надёлъ въ губерніи до	9 „

Неравнобѣрное распредѣленіе земельныхъ надѣловъ по уѣздамъ объясняется мѣстными условіями пользованія крестьянами землею во время издаваемаго Высочайшаго указа 19 Февраля 1864 года: населенностію уѣздовъ, качествомъ почвы, количествомъ лѣсныхъ пространствъ и пр., такъ какъ крестьяне въ сего года получили все чѣмъ пользовались.

Число усадебъ, имѣющихъ сервитутныя угодья, въ губерніи простирается свыше тридцати тысячъ.

б) Гминное самоуправленіе.

Въ отчетномъ году не произошло никакихъ измѣненій въ составѣ и числѣ гминъ въ Калишской губерніи.

Какъ было и въ предшествующемъ отчетномъ году, къ 1-му Января 1871 года всѣхъ гминъ въ губерніи состоятъ 142; изъ нихъ: состоящихъ изъ одной селеній 104, смѣшанныхъ, т. е. состоящихъ изъ посадковъ и селеній 32 и посадскихъ 6.

Съ населеніемъ менѣе 2000 душъ состоитъ	. 1	гмина.
„ отъ 2000 до 4000 душъ сост.	. 63	„
„ отъ 4000 до 6000 душъ сост.	. 57	„
„ свыше 6000 душъ состоитъ	. 21	„

Представителемъ гминнаго самоуправления является—выборное лицо—гминный войтъ.

Изъ числа 142 гминныхъ войтовъ въ губерніи выбраны: изъ среды крестьянъ 84, изъ посадскихъ жителей 43 и 15 изъ дворянъ. Вполнѣ грамотныхъ войтовъ 104, умѣющихъ только читать 22, неграмотныхъ 16.

Изъ числа войтовъ въ отчетномъ году предано суду за проступки по должности трое, и подвергнуто административнымъ взысканіямъ двадцать девять; изъ нихъ четыре отрѣшены отъ должности.

По времени продолжительности службы, войты распредѣляются слѣдующимъ образомъ:

Служать 3 трехлѣтіе и болѣе	. 26
„ 2 „ „	. 33
„ 1 „ „	. 83

Такимъ образомъ изъ числа всѣхъ войтовъ около 60% выбраны въ первый разъ.

Послѣ войтовъ, въ числѣ гминныхъ должностныхъ лицъ, особенное значеніе имѣютъ гминные писаря, непосредственно и постоянно соприкасающіеся съ населеніемъ.

Всѣхъ въ губерніи гминныхъ писарей 130, слѣдовательно меньше на 12, сравнительно съ числѣмъ гминь. Это происходитъ отъ того, что нѣкоторые войты гминь занимаются сами и письмоводствомъ въ гминной канцеляріи, не имѣя гминнаго писаря.

Изъ 130 гминныхъ писарей: 36 дворянъ, 94 мѣщанъ и 10 крестьянъ; изъ нихъ состоятъ на службѣ менѣе года 41, до 3 лѣтъ 55 и болѣе 3 лѣтъ 44. Въ продолженіи отчетнаго года преданъ судебной отвѣтственности одинъ гминный писарь. Удалено отъ должностей за злоупотребленіе по службѣ и неисполнительность 9. Подвергнуто административнымъ взысканіямъ 10: трое аресту, семь человѣкъ денежному штрафу.

Изъ общаго числа гминныхъ писарей, служатъ: по выбору гминнаго схода 40, войта, ларниковъ и солтыса 30, по назначенію уѣзднаго начальника 70.

Вслѣдствіе скуднаго содержанія, получаемаго гминными писарями (отъ 120 до 200 руб.) крайне трудно найти на эти мѣста сколько нибудь подходящихъ лицъ, особенно послѣ введенія судебной реформы, когда болѣе способные изъ гминныхъ писарей находятъ лучшую матеріальную обстановку при гминныхъ судахъ, въ должности писаря.

Въ Высочайше дарованномъ населенію самоуправленія важнѣйшую инстанцію представляетъ гминный сходъ, составляющійся изъ лицъ всѣхъ сословій, проживающихъ въ гминѣ и владѣющихъ не менѣе какъ тремя моргами земли.

Въ отчетномъ году состоялось 719 приговоровъ гминныхъ сходовъ; изъ нихъ приговоровъ обжаловано 21, отмѣнено 17. Кромѣ того 30 приговоровъ отмѣнены по незаконностямъ съ формальной стороны.

Гминные сходы собирались въ узаконенномъ числѣ и своевременно, и случаевъ отказа въ составленіи приговоровъ по предложенію властей не было. Въ нѣкоторыхъ гминахъ, кромѣ обязательныхъ гминныхъ сходовъ, собирались и экстренные для разрѣшенія важнѣйшихъ дѣлъ.

Замѣчено, что гминные сходы въ мѣсяцахъ Мартѣ и Сентябрѣ, когда производятся спѣшныя полевые работы, посѣщаются крестьянами не охотно. На гминные сходы преимущественно являются одни крестьяне, землевладѣльцы участвуютъ очень рѣдко, хотя, какъ видно изъ приговоровъ схода, ихъ участіе въ настоящее время гораздо большее чѣмъ было въ первыхъ годахъ послѣ введенія крестьянской реформы.

Одною изъ самыхъ главныхъ обязанностей гминныхъ сходовъ есть составленіе раскладовъ гминныхъ сборовъ. Сумма денежныхъ гминныхъ сборовъ по Калишской губерніи въ отчетномъ году простиралась до 163,901 рублей, причѣмъ въ среднемъ выводѣ каждый моргъ облагался до 9 коп.

Средняя норма сбора съ морга земли отдѣльно по уѣздамъ выражается слѣдующимъ образомъ:

Калишскій	14 коп.
Слуецкій	10 „
Ковинскій	9 „
Кольскій	6 „
Ленчицкій	9 „
Турекскій	17 „
Сѣрадзскій	11 „
Велюнскій	6 „

Изъ общаго количества гминныхъ сборовъ по губерніи 163,901 руб. приходится собственно на содержаніе гминныхъ управленій 87,555 руб. и на другія гминныя надобности (содержаніе гминныхъ судовъ и пр.) 76,346 руб.

Количество гминныхъ сборовъ отдѣльно по каждому уѣзду слѣдующее:

У ѣ з д ы	Количество сборовъ		Пространство обложенной земли
	Руб.	Коп.	Морговъ
Калишскій	28,765	64½	204,043
Слуецкій	21,557	61	149,255
Ковинскій	13,822	69	149,531
Кольскій	11,647	84¼	179,878
Ленчицкій	21,764	66¾	204,851
Турекскій	28,937	37	175,025
Сѣрадзскій	22,171	95	191,124
Велюнскій	16,924	90½	314,859
Итого	163,901	87¼	1,568,567

Дѣйствительная сумма гминныхъ расходовъ въ отчетномъ году была слѣдующая:

По уѣзду Калишскому	28765 р. 64½ к.
„ Слуецкому	21557 р. 61 к.
„ Ковинскому	13822 р. 69 к.
„ Кольскому	11697 р. 84 к.
„ Ленчицкому	21769 р. 66¾ к.
„ Турекскому	28937 р. 37 к.
„ Сѣрадзскому	22171 р. 95 к.
„ Велюнскому	16924 р. 90½ к.
Всего	165647 р. 68¼ к.

т. е. на 1746 р. превышающая цифру гминнаго сбора. Этотъ кажущійся дефицитъ произошелъ вслѣдствіе того, что жители двухъ посадовъ Турекскаго уѣзда Унѣва и Добра спеціального сбора на содержаніе гминнаго управленія не платятъ, а покрываютъ свои расходы по этому предмету изъ спеціальныхъ доходовъ посадовъ:

Изъ гминныхъ сборовъ въ отчетномъ году произведены слѣдующіе расходы:

на содержаніе войтовъ	27034 р. 87 к.
„ „ писарей	27935 р. — к.
канцелярскіе и другіе расходы по содержанию гминныхъ управленій	34293 р. 15½ к.
на другіе расходы и въ томъ числѣ на содержаніе гминныхъ судовъ	76379 р. 65 к.
Итого	165647 р. 68½ к.

По собраннымъ свѣдѣніямъ штрафовъ во всѣхъ 142 гминахъ поступило въ отчетномъ году 5220 р. 56 к.

По приговорамъ гминныхъ судовъ	46 р.
по опредѣленіямъ войтовъ и солтысовъ	5162 р. 6 к.
„ „ Уѣздныхъ Начальниковъ	12 р. 50 к.
Итого	5220 р. 56 к.

Поступленіе штрафовъ въ сравненіи съ 1877 годомъ уменьшилось на 544 р. 2 к.

Изъ 142 гминныхъ управленій въ губерніи помѣщаются:

въ домахъ составляющихъ собственность гминъ	105
въ наемныхъ	34
въ домамъ предоставленныхъ бесплатно владѣльцами	3

При гминныхъ канцеляріяхъ вездѣ находятся гминные аресты, но устройство ихъ до крайности неудовлетворительно. Гминные аресты по большей части тѣсны, безъ печей, часто безъ наръ и постелей. Такое печальное положеніе вызывается неимѣніемъ спеціалнаго источника, предназначеннаго на устройство и содержаніе помѣщеній для арестуемыхъ при гминныхъ канцеляріяхъ.

в) Дѣлопроизводство въ гминныхъ управленіяхъ.

Въ отчетномъ году въ гминныя управленія Калишской губерніи по 1 Января 1879 г. поступило 176,155 бумагъ, среднимъ числомъ болѣе 1200 бумагъ на каждую гмину.

Къ 1 Января 1878 г. неисполненныхъ бумагъ оставалось 2192, такимъ образомъ всѣхъ подлежащихъ исполненію бумагъ было 178,347. Неисполнен-

нихъ къ 1 Января 1879 г. оставалось 2292, т. е. на 100 бумагъ болѣе чѣмъ въ 1877 году.

Число поступившихъ бумагъ въ отчетномъ году сравнительно съ предшествовавшимъ представляетъ весьма небольшое отклоненіе. Но сравнивая переписку гминной канцеляріи до 1876 года, то есть до введенія судебной реформы, видимъ, что при введеніи реформы уменьшилось количество дѣлъ, подлежащихъ вѣдѣнію гминнаго управленія, но увеличилась переписка особенно по исполненію порученій судовъ.

Дѣлопроизводство гминныхъ управленій въ отношеніи веденія различныхъ контролей и вообще сокращенія переписки требуетъ улучшеній и единообразія. Безъ этого гминныя канцеляріи часто ведутъ дѣла и книги не представляющія никакого существеннаго значенія и обременительныя со стороны формальной, а между тѣмъ не имѣютъ такихъ вѣрныхъ данныхъ, какъ напр. о преступленіяхъ, населенныхъ мѣстностяхъ и пр. необходимыхъ для администраціи гмины.

г) Ссудосберегательныя кассы. Всѣхъ ссудо-сберегательныхъ кассъ въ губерніи открытыхъ и дѣйствующихъ къ 1 Января 1879 г. было 106. Изъ нихъ открыто на средства правительства 30, и 76 на общественныя суммы.

Въ томъ числѣ въ отчетномъ году открыли и начали свои дѣйствія 3 кассы, а именно въ уѣздахъ: Слупецкомъ двѣ на средства правительства съ основнымъ капиталомъ въ 611 р. и Ленчицкомъ одна тоже на средства правительства съ основнымъ капиталомъ 736 р.

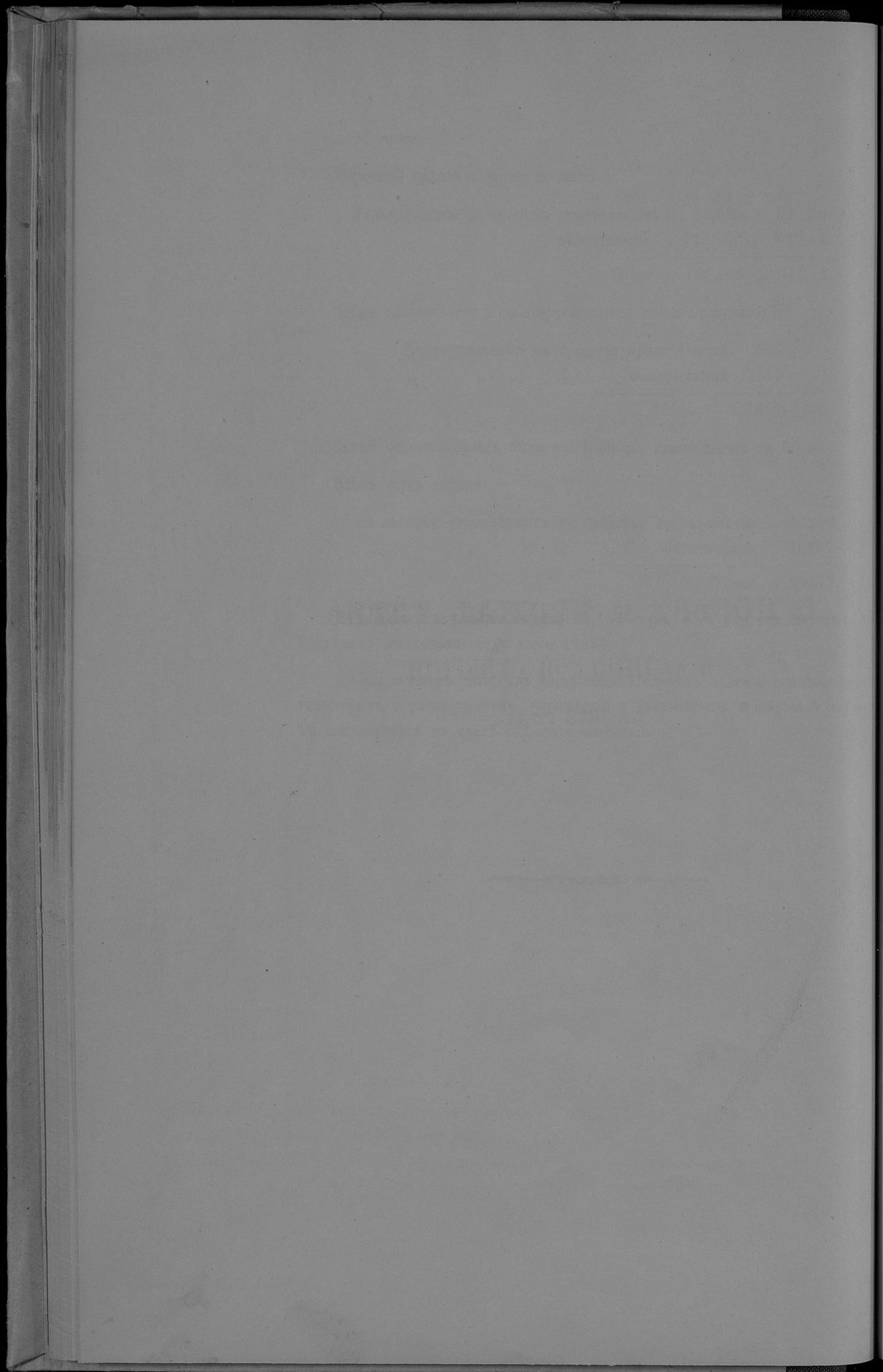
Существующія кассы распредѣляются отдѣльно по уѣздамъ, слѣдующимъ образомъ:

У ѣ з д ы	Число гминь	Открытыхъ ссудосберегательныхъ кассъ		
		На средства правительства	На общественныя средства	Итого
Велонскій . . .	25	3	9	12
Калишскій . . .	20	3	17	20
Конинскій . . .	12	3	5	8
Кольскій . . .	14	4	7	11
Ленчицкій . . .	16	4	9	13
Слупецкій . . .	14	6	4	10
Сѣрадзскій . . .	18	3	10	13
Турекскій . . .	23	4	15	19
Итого . . .	142	30	76	106

По свѣдѣніямъ губернскаго по крестьянскимъ дѣламъ присутствія, состояніе всѣхъ ссудо-сберегательныхъ кассъ въ губерніи къ 1 Января 1879 г. выражается въ слѣдующей таблицѣ.

Наименованіе приходовъ и расходовъ статей	Ссудо-сберегательныя кассы				По всѣмъ кассамъ	
	Насредствахъ правительства		На общественныя средства		Руб. Коп.	
	Руб.	Коп.	Руб.	Коп.		
П Р И Х О Д Ъ:						
Основнаго капитала	21068	60 ¾	45215	8	66283	68 ¾
Пожертвованій въ пользу кассъ	309	75	24	99 ¾	334	74 ¾
Вкладовъ для приращенія процентами:	—	—	—	—	—	—
а) частныхъ лицъ	2593	11	34608	76	37201	87
б) штрафныхъ и другихъ гмин. суммъ	14948	63 ¾	25266	71 ¾	40215	35
в) суммъ принадлежащихъ малолѣтнимъ	13674	97 ¾	32692	71 ¾	46367	69
Вкладовъ безпроцентныхъ	1016	75	2327	24 ¾	3343	99 ¾
Уплата по ссудамъ	270201	46 ¾	401650	41 ¾	671851	88
Процентовъ	27597	57 ¾	41791	49 ¾	69389	7
Пеней	2427	83	2432	19	4860	2
Итого	353838	70	586009	60 ¾	939848	30 ¾
Р А С Х О Д Ъ:						
Ссудъ	321060	90	524325	80 ¾	845386	70 ¾
Возрастъ процентныхъ вкладовъ	14688	20 ¾	39113	6 ¾	53801	26 ¾
Процентовъ на таковыя вклады	3076	14 ¾	7200	23 ¾	10276	38 ¾
Въ возвратъ безпроцентныхъ вкладовъ	1016	75	1161	—	2177	75
На канцелярскія и другія надобности	3927	41 ¾	7078	49 ¾	11005	91
Въ возвратъ основнаго капитала	5392	20 ¾	—	—	5392	20 ¾
Итого	349161	62	578878	60	928040	22

Къ 1 Января 1879 г. состояло на лицо во всѣхъ ссудосберегательныхъ кассахъ губерніи 11,808 р. 8 ½ к., изъ этого числа въ кассахъ учрежденныхъ на средства правительства 4677 р. 8 к. и на средства общественныя 7131 р. ¾ коп. Числилось въ долгу за заемщиками 173,534 р. 82 ½ к.



**О ПОСЕВѢ И УРОЖАѢ ХЛѢБА
ВЪ КАЛИШСКОЙ ГУБЕРНІИ
ЗА 1878 ГОДЪ.**

Уездъ	Всѣхъ посѣвовъ	Всѣхъ урожаевъ	Средній урожай на 1000 саж.
Владимирскій	1,230,000	12,300,000	10,000
Вятскій	1,100,000	11,000,000	10,000
Костромскій	1,000,000	10,000,000	10,000
Нижегородскій	1,500,000	15,000,000	10,000
Пензенскій	1,200,000	12,000,000	10,000
Самарскій	1,300,000	13,000,000	10,000
Саратовскій	1,400,000	14,000,000	10,000
Тамбовскій	1,100,000	11,000,000	10,000
Тверскій	1,200,000	12,000,000	10,000
Туркестанскій	1,300,000	13,000,000	10,000
Уфимскій	1,400,000	14,000,000	10,000
Харьковскій	1,500,000	15,000,000	10,000
Челябинскій	1,600,000	16,000,000	10,000
Ярославскій	1,700,000	17,000,000	10,000
Всѣхъ уездовъ	15,000,000	150,000,000	10,000

У В Э Д Ы	П О С Ъ Я Н О Ч Е Т В Е Р Т Ы					С Н Я Т О Ч Е Т В Е Р Т Е Й					
	Ржи	Озимой пшеницы	Яровой пшеницы	Оса	Остальных зерновых	Ржи	Озимой пшеницы	Яровой пшеницы	Оса	Остальных зерновых хлѣ- бовъ	Картофля
ВЕЛЮНСКИЙ:											
На землях: владѣльческих . . .	14,332	5,048	153	11,795	1,374	59,221	23,098	1,147	53,242	33,254	128,336
крестьянских . . .	22,950	1,570	260	15,407	1,342	96,202	7,630	721	70,647	35,612	208,883
городских и проч. . .	1,469	98	4	1,565	1,227	5,956	576	110	7,038	16,240	18,909
Итого . . .	38,751	6,722	417	28,767	3,943	161,379	31,304	1,978	130,927	85,106	356,128
КАЛИНСКИЙ:											
На землях: владѣльческих . . .	19,000	6,200	—	17,400	1,400	94,300	33,700	—	84,000	28,000	232,000
крестьянских . . .	16,500	1,100	—	11,800	1,000	70,000	5,000	—	53,500	26,800	363,000
городских и проч. . .	8	—	—	16	76	38	—	—	77	—	450
Итого . . .	35,508	7,300	—	29,216	2,476	169,238	38,700	—	137,577	54,800	595,450
КОЛЬСКИЙ:											
На землях: владѣльческих . . .	8,300	10,440	—	40,025	1,218	89,520	119,620	—	62,100	113,980	168,640
крестьянских . . .	7,100	1,565	—	34,600	1,380	76,950	19,370	—	41,260	68,500	284,500
городских и проч. . .	516	195	—	500	2,654	4,942	2,410	—	2,515	13,520	8,560
Итого . . .	15,916	12,200	—	75,125	5,252	171,412	141,400	—	105,875	196,000	455,700
КОНИНСКИЙ:											
На землях: владѣльческих . . .	12,354	2,696	—	6,898	1,460	87,738	24,294	—	55,184	17,240	242,550
крестьянских . . .	18,250	1,287	—	9,260	1,079	120,380	11,939	—	76,080	19,290	358,260
городских и проч. . .	180	50	—	70	290	1,260	450	—	560	300	14,290
Итого . . .	30,784	4,033	—	16,228	2,829	209,378	36,683	—	131,824	36,830	615,090
ЛЕНЧИНСКИЙ:											
На землях: владѣльческих . . .	18,200	7,160	—	16,605	8,150	91,000	42,960	—	78,050	39,500	129,850
крестьянских . . .	15,485	4,650	—	10,135	1,500	77,420	26,930	—	48,650	33,220	152,600
городских и проч. . .	290	72	—	150	1,920	1,438	540	—	860	300	5,610
Итого . . .	33,975	11,882	—	26,890	11,570	169,856	70,430	—	127,560	73,020	288,060
СЛУЩЕЦКИЙ:											
На землях: владѣльческих . . .	18,500	6,115	—	18,860	4,100	129,500	26,690	—	56,620	28,784	268,500
крестьянских . . .	16,100	3,425	—	5,600	1,800	78,218	24,990	—	80,990	12,781	426,414
городских и проч. . .	185	152	—	852	1,436	1,295	912	—	1,320	1,400	25,296
Итого . . .	34,785	9,682	—	14,712	7,336	208,913	62,922	—	88,730	42,965	720,510
СВЯДСКИЙ:											
На землях: владѣльческих . . .	13,190	8,700	50	9,500	6,700	52,100	45,700	290	31,400	30,170	220,600
крестьянских . . .	15,310	1,990	12	9,090	3,000	59,900	7,900	75	29,100	22,230	312,100
городских и проч. . .	980	42	—	900	1,120	3,140	320	—	2,980	960	12,000
Итого . . .	29,480	10,732	62	19,490	10,820	115,140	53,920	365	63,480	53,360	344,700
ТУРЕКСКИЙ:											
На землях: владѣльческих . . .	18,664	6,206	82	5,902	4,046	65,424	22,784	312	34,788	27,502	241,176
крестьянских . . .	16,514	3,114	36	8,340	5,076	81,346	17,458	142	50,416	32,876	342,112
городских и проч. . .	1,042	484	—	666	1,046	5,316	2,280	—	4,022	2,046	21,198
Итого . . .	31,420	9,804	118	14,908	10,168	151,986	52,822	454	89,220	62,424	607,486
Всего въ губерніи . . .	250,619	72,355	597	225,356	89,014	1,357,302	487,851	2,797	875,193	604,505	4,183,124

РОДЬ ФАБРИК И ЗАВОДОВ

	Г. Калужь			Г. Владимирский уезд			Г. Вязьма			Вязьмский уезд			Г. Коло и Демь			
	Число заводов	Сумма произведен- тельности	Число рабочих	Число заводов	Сумма произведен- тельности	Число рабочих	Число заводов	Сумма произведен- тельности	Число рабочих	Число заводов	Сумма произведен- тельности	Число рабочих	Число заводов	Сумма произведен- тельности	Число рабочих	
а) Фабрики прядильно-ткацкой и пестобумажной:																
Льняных и конопляных тканей	—	—	—	—	—	—	—	—	—	—	—	—	—	—	—	
Бумаго-прядильных и бумажных	—	—	—	—	—	—	—	—	—	—	—	—	—	—	—	
Фабрик сукна и шерстяных тканей	1	120,000	150	—	—	—	—	—	—	—	—	—	2	10,500	16	
Фабричных	—	—	—	—	—	—	—	—	—	—	—	—	—	—	—	
Суконных	—	—	—	—	—	—	—	—	—	—	—	—	—	—	—	
Для переправки тканей	—	—	—	—	—	—	—	—	—	—	—	—	—	—	—	
Тесемочных	1	52,000	75	—	—	—	—	—	—	—	—	—	1	3,500	9	
Пестобумажных	—	—	—	—	—	—	—	—	—	—	—	—	—	—	—	
б) Фабрики машин, орудий и экипажей:																
Медных и стальных	—	—	—	—	—	—	—	—	—	—	—	—	—	—	—	
Земледельческих орудий	1	5,000	8	—	—	—	—	1	1,800	4	—	—	2	26,000	51	
Железных	—	—	—	—	—	—	—	—	—	—	—	—	—	—	—	
Фургонных	2	7,000	8	—	—	—	—	—	—	—	—	—	—	—	—	
в) Заводы, перерабатывающие химическими способами:																
Закагательных свечей	—	—	—	—	—	—	—	1	700	4	—	—	—	—	—	
Красящих	3	3,000	10	2	300	—	—	—	—	—	2	750	6	3	6,000	
Кожениных	5	120,000	40	4	1,600	9,300	16	—	—	7	45,100	43	6	19,000	6	
Моловальных и свечных	2	27,800	8	—	—	43,000	4	1	1,800	2	2	280	4	1	6,000	3
Газовых	1	18,000	5	—	—	—	—	—	—	—	—	—	—	—	—	
Для обжарки костей	—	—	—	—	—	—	—	—	—	—	—	—	—	—	—	
Салотопных	—	—	—	—	—	—	—	—	—	—	—	—	—	1	21,000	17
г) Заводы для обработки железных материа- лов неметаллических:																
Кирпичных	—	—	—	—	—	40,000	86	1	700	2	8	12,847	162	—	—	—
Ферронных	—	—	—	—	—	—	—	—	—	—	—	—	—	1	3,000	11
Фаянсовых	—	—	—	—	—	—	—	—	—	—	—	—	—	6	81,000	238
Остекляющих	—	—	—	—	—	—	—	—	—	—	—	—	—	1	—	—
Горючих и керамических	2	750	4	—	—	350	4	2	2,000	7	1	8,000	14	5	2,500	10
д) Заводы для обработки дерева:																
Лесопильных	—	—	—	—	—	10,000	15	—	—	3	40,800	30	—	—	—	—
Гоним доты, сиомы и т. п.	—	—	—	—	—	—	—	—	—	2	2,400	4	—	—	—	—
Видных пробок	1	900	3	—	—	—	—	—	—	—	—	—	—	—	—	—
е) Заводы для обработки питательных продуктов:																
Семлосахарных и рафинадных	—	—	—	—	—	238,000	330	—	—	—	—	—	—	—	—	—
Винокуренных	—	—	—	—	—	70,000	46	—	—	—	—	—	—	—	—	—
Пивоваренных	1	66,000	22	—	—	14,720	29	—	—	3	20,000	9	—	—	—	—
Моловальных	1	600	1	—	—	—	—	—	—	2	740	2	1	2,500	1	
Заводы водки, ликеров, рома и т. п.	1	200,000	10	—	—	—	—	—	—	2	—	—	—	3	15,300	6
Уксусных	1	1,650	2	—	—	—	—	—	—	2	375	2	3	4,500	6	
Маслобанных	2	7,000	2	3	1,200	870	13	—	—	5	3,460	8	1	1,200	3	
Паровых мельниц	—	—	—	—	—	3,500	2	—	—	—	—	—	—	—	—	—
Водяных и ветряных мельниц	—	—	—	—	—	219,000	226	10	42,500	11	98	124,250	151	3	35,000	15
Бумажных заводов	—	—	—	—	—	—	—	—	—	—	—	—	—	—	—	—
Для обработки пивоварен	1	10,000	8	—	—	—	—	—	—	—	—	—	—	—	—	—
Итого	26	639,550	356	12	6,648	1,804,770	1,251	16	49,500	30	148	606,292	895	38	235,000	398

РОДЬ ФАБРИК И ЗАВОДОВ

	Кольский уезд		Г. Коми		Судогский уезд		Г. Личкина и Озерный		Личкинский уезд		Г. Суздаль					
	Число заводов	Сумма произведенности	Число заводов	Сумма произведенности	Сумма произведенности	Число рабочих	Число заводов	Сумма произведенности	Число рабочих	Сумма произведенности	Число рабочих	Число заводов	Сумма произведенности	Число рабочих		
а) Фабрики прядильно-ткацкие и швейные:																
Льняных и пеньковых тканей	1	800	2	—	—	—	—	—	—	—	—	—	—	—		
Вязаных-прядильных и фаянсовых	—	—	—	—	—	—	2	745,000	513	—	—	—	—	—		
Фабрик стана и шерстяных тканей	—	—	—	—	—	—	15	200,000	250	—	—	—	—	—		
Фаянсовых	—	—	—	—	—	—	6	400,000	285	—	—	—	—	—		
Сукнальных	—	—	—	—	—	—	3	10,000	14	—	—	—	—	—		
Для ворсовых тканей	—	—	—	—	—	—	—	—	—	—	—	—	—	—		
Технических	—	—	—	—	—	—	—	—	—	—	—	—	—	—		
Швейных	—	—	—	—	—	—	—	—	—	—	2	3,300	6	—		
б) Фабрики машин, орудий и экипажей:																
Машинных изделий	—	—	—	—	—	—	2	1,000	3	—	—	—	—	—		
Земельно-машинных орудий	—	—	—	—	—	—	16,000	25	3	15,000	16	—	—	—		
Земельных	—	—	—	—	—	—	—	—	—	—	—	—	—	—		
Фертовых	—	—	—	—	—	—	—	—	—	—	—	—	—	—		
в) Заводы, перерабатывающие химические вещества:																
Земельно-машинных изделий	—	—	—	—	—	—	—	—	—	—	—	—	—	—		
Кремниевых	—	—	—	—	—	—	—	8	22,000	18	3	800	5	—		
Кожовальных	—	—	4	6,000	8,000	10	4	5,000	6	8	6,000	13	—	—		
Машинных и текстильных	—	—	1	3,500	1,800	3	3	9,800	6	—	—	—	—	—		
Газовых	—	—	—	—	—	—	—	—	—	—	—	—	—	—		
Для обжаривания костей	—	—	—	—	—	—	—	—	—	—	—	—	—	—		
Салотопных	—	—	—	—	—	—	—	—	—	—	—	—	—	—		
г) Заводы для обработки кожевенных материалов неметаллических:																
Курчавых	10	10,000	40	—	30,000	62	3	11,500	9	7	11,200	37	—	—		
Ферфорных	—	—	—	—	—	—	—	—	—	—	—	—	—	—		
Фаянсовых	—	—	—	—	—	—	—	—	—	—	—	—	—	—		
Стеклянных	—	—	—	—	—	—	—	—	—	—	—	—	—	—		
Порчавых и вращательных	24	7,500	46	—	800	6	4	3,300	7	2	800	4	1	175		
д) Заводы для обработки дерева:																
Лесовальных	—	—	—	—	3,000	2	—	—	—	—	—	—	—	—		
Полки дуги, сколы и т. п.	2	2,000	4	—	—	—	—	—	—	—	—	—	—	—		
Валяльные	—	—	—	—	—	—	—	—	—	—	—	—	—	—		
е) Заводы для обработки питательных продуктов:																
Специализированных и рафинированных	—	—	—	—	—	—	—	—	—	2	540,000	555	—	—		
Винокурных	7	175,000	30	—	400,000	80	—	—	3	15,000	6	—	—	—		
Пивоварных	6	25,000	14	—	7,600	9	—	—	4	4,500	6	—	—	—		
Медоварных	2	2,500	2	—	2,800	2	5	3,300	5	3	800	3	—	—		
Заводы водки, ликеров, рома и т. п.	—	—	1	3,000	33,000	9	1	10,000	2	—	—	—	—	—		
Уксусных	—	—	3	3,500	1,500	1	2	2,500	2	1	500	1	—	—		
Маслобояльных	19	13,000	24	1	12,500	27	3	8,000	4	18	9,000	42	—	—		
Паровых мельниц	—	—	—	—	60,000	10	—	—	—	—	—	—	—	—		
Водяных и ветряных мельниц	165	150,000	216	16	300,000	145	19	56,000	40	144	86,000	201	9	650		
Крахмальных заводов	—	—	—	—	—	—	—	—	—	—	—	—	—	—		
Для обработки цинков	—	—	—	—	—	—	—	—	—	—	—	—	—	—		
Итого	234	385,800	377	26	113,800	874,400	391	83	1,506,300	1,181	197	677,300	879	10	825	13

РОДЪ ФАБРИКЪ И ЗАВОДОВЪ	Сургутский уѣздъ		Г. Сургуль и сѣль-Войскъ		Сургутский уѣздъ	Г. Туркѣ и Варга		Турекский уѣздъ		Всего изъ губерни						
	Число заводовъ	Сумма производствъ	Число заводовъ	Сумма производствъ		Сумма производствъ	Число рабочихъ	Сумма производствъ	Число заводовъ	Сумма производствъ	Число рабочихъ	Сумма производствъ	Число рабочихъ			
а) Фабрики прядильно-ткацкія и швейномашинныя:																
Льняныхъ и пеньковыхъ тканей	—	—	—	—	—	—	—	—	—	—	1	800	2			
Бумажно-прядильныхъ и филатовскихъ	—	—	—	—	—	1	40,000	107	—	—	5	795,500	636			
Фабрикъ сукна и шерстяныхъ тканей	—	—	1	40,000	—	—	—	—	—	—	17	360,000	420			
Филатовскихъ	—	—	—	—	—	—	—	—	—	—	6	400,000	286			
Суконныхъ	—	—	—	—	—	—	—	—	—	—	6	377,000	496			
Для персерованія тканей	—	—	—	—	—	—	—	—	—	—	—	—	—			
Текстильных	—	—	—	—	—	—	—	—	—	—	3	57,000	88			
Швейномашинныхъ	—	—	—	—	—	1	1,500	4	—	—	4	254,300	408			
б) Фабрики машинъ, орудій и экипажей:																
Мѣдныхъ иудій	—	—	—	—	—	—	3	13,000	11	—	5	14,000	14			
Земледѣльческихъ орудій	—	—	1	50,000	—	1	3,400	8	—	—	10	121,100	132			
Фелъскихъ	—	—	—	—	—	—	1	32,000	15	—	1	35,000	15			
Фертяныхъ	—	—	—	—	—	—	—	—	—	—	2	7,000	8			
в) Заводы, перерабатывающіе химическія продукты:																
Землячельныхъ свѣчей	—	—	2	2,100	—	—	1	2,800	8	—	4	5,600	26			
Красящихъ	2	1,360	20	12,800	—	600	6	4,900	13	—	37	53,710	91			
Кожевенныхъ	4	6,500	79	4	10,100	—	4	41,500	19	—	57	277,100	253			
Мыловарныхъ и сѣбныхъ	—	—	7	41,200	—	—	3	5,200	6	—	22	144,080	59			
Газовыхъ	—	—	—	—	—	—	—	—	—	—	1	18,000	—			
Для обжиганія костей	—	—	—	—	—	—	—	—	—	—	1	21,000	17			
Салотопныхъ	—	—	—	—	—	—	—	—	—	—	—	—	—			
г) Заводы для обработки ископаемыхъ матеріаловъ неметаллическихъ:																
Кварцевыхъ	14	5,250	52	1	2,000	19,500	24	—	16	13,500	118	156,497	505			
Ферроновыхъ	—	—	—	—	—	—	—	—	—	—	1	3,000	11			
Фановыхъ	—	—	—	—	—	—	—	—	—	—	5	81,000	238			
Стекланныхъ	—	—	—	—	150,000	300	—	—	—	—	3	158,000	314			
Горючихъ и паразитныхъ	3	730	15	8	6,000	300	4	—	—	—	64	24,595	120			
д) Заводы для обработки дерева:																
Лесопильныхъ	—	—	—	—	70,000	6	—	—	—	—	6	123,800	53			
Топки дегтя, смолы и т. п.	—	—	—	—	1,000	5	—	—	—	—	5	5,600	13			
Выдѣлки пробки	—	—	—	—	—	—	—	—	—	—	1	900	3			
е) Заводы для обработки пищевыхъ продуктовъ:																
Спиритовыхъ и рафинадныхъ	—	—	—	—	—	—	—	—	1	60,000	78	5	928,000	963		
Линолеумныхъ	16	1,250,000	60	—	—	22,100	27	—	14	153,000	18	87	2,824,450	325		
Пивоаренныхъ	5	5,100	31	—	—	5,000	16	—	3	2,300	6	36	153,250	142		
Медоваренныхъ	—	—	—	—	—	1,000	3	700	2	800	4	20	15,040	25		
Заводы водки, ликеровъ, рома и т. п.	—	—	1	50,000	—	8,000	10	—	—	—	10	321,300	44			
Уксусныхъ	—	—	1	600	—	—	—	5	2,450	10	—	19	17,725	32		
Маслобѣныхъ	22	4,000	40	2	10,000	4,000	10	5	4,000	10	1,200	3	128	80,230	199	
Паровыхъ мельницъ	2	140,000	5	2,500	—	2,000	6	—	—	—	—	8	208,000	26		
Водяныхъ и ветряныхъ мельницъ	192	50,000	305	32	32,000	79,100	78	28	41,500	37	73	70,000	82	1,403,340	1,522	
Крахмальныхъ заводовъ	—	—	1	6,000	—	—	—	—	—	—	—	2	6,120	3		
Для обработки шкура	—	—	—	—	—	—	—	—	—	—	1	10,000	3			
Итого	172	1,462,850	507	88	265,500	333,600	491	60	197,950	250	110	309,800	217	1,785	9,491,737	7,503

L'Esprit de papier		L'Esprit de plume		L'Esprit de plume	
Quantité	Valeur	Quantité	Valeur	Quantité	Valeur
1	10,000	1	10,000	1	10,000
2	20,000	2	20,000	2	20,000
3	30,000	3	30,000	3	30,000
4	40,000	4	40,000	4	40,000
5	50,000	5	50,000	5	50,000
6	60,000	6	60,000	6	60,000
7	70,000	7	70,000	7	70,000
8	80,000	8	80,000	8	80,000
9	90,000	9	90,000	9	90,000
10	1,000,000	10	1,000,000	10	1,000,000
11	1,100,000	11	1,100,000	11	1,100,000
12	1,200,000	12	1,200,000	12	1,200,000
13	1,300,000	13	1,300,000	13	1,300,000
14	1,400,000	14	1,400,000	14	1,400,000
15	1,500,000	15	1,500,000	15	1,500,000
16	1,600,000	16	1,600,000	16	1,600,000
17	1,700,000	17	1,700,000	17	1,700,000
18	1,800,000	18	1,800,000	18	1,800,000
19	1,900,000	19	1,900,000	19	1,900,000
20	2,000,000	20	2,000,000	20	2,000,000
21	2,100,000	21	2,100,000	21	2,100,000
22	2,200,000	22	2,200,000	22	2,200,000
23	2,300,000	23	2,300,000	23	2,300,000
24	2,400,000	24	2,400,000	24	2,400,000
25	2,500,000	25	2,500,000	25	2,500,000
26	2,600,000	26	2,600,000	26	2,600,000
27	2,700,000	27	2,700,000	27	2,700,000
28	2,800,000	28	2,800,000	28	2,800,000
29	2,900,000	29	2,900,000	29	2,900,000
30	3,000,000	30	3,000,000	30	3,000,000
31	3,100,000	31	3,100,000	31	3,100,000
32	3,200,000	32	3,200,000	32	3,200,000
33	3,300,000	33	3,300,000	33	3,300,000
34	3,400,000	34	3,400,000	34	3,400,000
35	3,500,000	35	3,500,000	35	3,500,000
36	3,600,000	36	3,600,000	36	3,600,000
37	3,700,000	37	3,700,000	37	3,700,000
38	3,800,000	38	3,800,000	38	3,800,000
39	3,900,000	39	3,900,000	39	3,900,000
40	4,000,000	40	4,000,000	40	4,000,000
41	4,100,000	41	4,100,000	41	4,100,000
42	4,200,000	42	4,200,000	42	4,200,000
43	4,300,000	43	4,300,000	43	4,300,000
44	4,400,000	44	4,400,000	44	4,400,000
45	4,500,000	45	4,500,000	45	4,500,000
46	4,600,000	46	4,600,000	46	4,600,000
47	4,700,000	47	4,700,000	47	4,700,000
48	4,800,000	48	4,800,000	48	4,800,000
49	4,900,000	49	4,900,000	49	4,900,000
50	5,000,000	50	5,000,000	50	5,000,000

ДВИЖЕНИЕ НАСЕЛЕНИЯ

ВЪ КАЛИШСКОЙ ГУБЕРНІИ

ЗА 1878 ГОДЪ.

ГОРОДА И УЕЗДЫ	Число брановъ	Ч И С Л О Д И В Ш И Х С Я									Ч И С Л О У М Е Р Н И Х Я			Прибыль или убыль
		Законорожденныхъ			Смерденныхъ		В С Е Г О							
		м. п.	ж. п.	об. п.	м. п.	об. п.	м. п.	ж. п.	об. п.	м. п.	ж. п.	об. п.		
Губернскій гор. Калитъ	138	322	284	506	5	11	228	289	517	175	193	368	+	149
гор. Блашны	40	73	72	145	—	3	76	72	148	41	21	62	+	86
Уездъ Калитскій	623	1,502	1,492	2,994	41	129	1,570	1,553	3,123	896	866	1,762	+	1,361
гор. Слуцкы	30	69	63	132	7	11	73	70	143	40	31	71	+	72
Уездъ Слуцкскій	575	1,367	1,422	2,789	47	88	1,408	1,469	2,877	738	794	1,532	+	1,845
гор. Ковиль	60	107	107	214	17	32	122	124	246	109	108	217	+	29
Уездъ Ковильскій	538	1,294	1,200	2,494	49	93	1,338	1,249	2,587	752	663	1,418	+	1,169
гор. Коло	56	225	209	434	9	15	231	218	449	157	145	282	+	167
гор. Домбе	18	59	40	99	3	6	62	43	105	23	25	48	+	57
Уездъ Больскій	642	1,320	1,434	2,754	39	67	1,348	1,473	2,821	768	799	1,567	+	1,254
гор. Ленчица	61	132	105	237	11	24	145	116	261	101	59	160	+	101
гор. Овровъ	58	165	171	336	5	14	174	176	350	96	103	199	+	151
Уездъ Ленчицкій	583	1,257	1,352	2,609	46	87	1,298	1,398	2,696	1,207	1,329	2,536	+	160
гор. Турекъ	64	121	103	224	11	22	132	114	246	106	105	211	+	35
гор. Варга	38	82	78	160	1	3	84	79	163	56	84	140	+	23
Уездъ Турекскій	710	1,683	1,641	3,324	106	220	1,797	1,747	3,544	1,218	1,206	2,424	+	1,130
гор. Сврадль	42	82	86	168	—	—	82	86	168	38	35	73	+	95
гор. Здунская-Воля	85	183	163	346	6	18	195	169	364	125	102	227	+	137
Уездъ Сврадльскій	610	1,090	1,210	2,300	52	112	1,150	1,302	2,412	996	1,120	2,116	+	296
гор. Вельонъ	43	70	64	134	3	8	73	69	142	39	42	81	+	61
Уездъ Вельонскій	929	1,971	1,872	3,843	88	163	2,046	1,990	4,006	1,351	1,412	2,763	+	1,243
Итого въ городяхъ	783	1,590	1,545	3,135	80	167	1,677	1,625	3,302	1,086	1,053	2,139	+	1,163
" уездахъ	5,210	11,484	11,623	23,107	488	959	11,955	12,111	24,066	7,926	8,192	16,118	+	7,948
Всего въ губерніи	5,943	13,074	13,168	26,242	568	1,126	13,632	13,736	27,368	9,012	9,245	18,257	+	9,111

**О ПОСТУПЛЕНИИ СБОРОВЪ
ВЪ КАЛИШСКОЙ ГУБЕРНІИ**

ЗА 1878 ГОДЪ.

Р О Д Ъ П О Д А Т Е Й

	Слѣдовазо вступить		Всего	Исключено		Вънесено		Осталось къ 1-му Января 1879 г.		
	Недомокъ	Оклада		Недомокъ	Оклада	Недомокъ	Оклада	Недомокъ	Оклада	Всего
I. Окладныя подати.										
Основной дворянскій поземельный налогъ	32353.54	226140.52	10619.40	6985.62	3788.89	6939.83	21564.4	2 068.69	9631.99	30720.68
Добавочный дворянскій поземельный налогъ	18378.98	114472.59	32.806	3363.42	2234.2	537.46	105388.37	10301.28	8494.71	19195.99
Основной крестьянскій поземельный налогъ	617.53	1486.9.49	103.867	113.5	602.39	2274.50	14615.1	485.96	2387.66	2744.62
Добавочный крестьянскій поземельный налогъ	3850.72	72611.3	393.90	21.6	222.4	2046.86	7058.7	2292.36	202.82	4320.18
Основной поземельный налогъ по поселямъ	542.27	7356.63	—	—	—	306.43	542.27	—	991.73	991.74
Добавочный поземельный налогъ по поселямъ	1010.39	3768.45	—	—	132.10	529.58	2669.34	480.81	966.91	1447.72
Подымная подать съ дворянскихъ имѣній съ присоединенною къ ней 50% прибавкою	9709.4	45599.10	—	—	2041.71	1274.98	2816.43	3964.39	4851. —	4418.73
Подымная подать съ крестьянскихъ усадебъ	4371.92	133351. —	119.29	—	75.75	380.50	3537.96	2075.23	3433.68	5084.94
Подымная подать по городамъ	751.78	37410.2	—	—	101.25	51.18	453.14	46331.66	197.29	627.18
Подымная подать по поселямъ	4086.9	9314. —	—	—	710.64	716.82	7129.86	3319.27	1464.50	4783.77
Контингентъ лицевиковъ по городамъ	67.99	883.65	—	—	—	—	847.22	61.99	16.43	844.92
Данная подать	209.47	46.17	—	—	—	—	16.18	509.47	30.4	339.51
Оштрафованные штрафы	190548.91	—	38982.25	20782.95	11.52	6412.17	15239.23	177169.32	1929.50	19639.82
Итого	231182.43	820550.68	89040.88	82384.81	9560.75	30866.32	796123.72	226891.80	54106.88	280998.68
II. Податныхъ недоимокъ разсроченныхъ.										
Дворянскихъ	2202.14	5448.63	—	—	130.94	—	1506.94	5100.91	564.26	1434.83
Крестьянскихъ	—	—	—	—	—	—	—	—	—	1999.9
Съ городовъ	1182.91	—	—	—	—	—	—	—	1182.91	—
Итого	3385.05	5448.63	—	130.94	—	1506.94	5100.91	1747.17	1434.83	3182.73
III. Другихъ разныхъ взносовъ.										
Департамента Государственнаго Казначейства	39544.96	1652. —	80338.7	10626.85	—	8629.46	33850.7	19319.33	—	19319.33
Департамента Невладѣлыхъ Сборовъ	58393.13	55712.4	73891.35	3945.36	170. —	86312.5	147980.62	48442.9	6433.27	52875.46
Департамента Торговаго и Мануфактуръ	32167. —	—	148949.97	1633.50	—	38793.25	24048.97	33327.25	—	35327.25
Департамента Таможенныхъ Сборовъ	—	—	—	—	—	—	309.25	—	—	—
Общей Канцелярїи Министра Финансовъ	248647.39	47333.92	166929.36	9164.11	1122.67	35338.21	63978.71	221089.73	28756.10	24984.83
Особой Канцелярїи по кредитной частѣ	30207.92	3330.39	101.7	815.96	1.62	880.46	2423.78	34513.1	2184.6	56997.7
Завѣдующаго заготовленїемъ Государственныхъ бумагъ	—	—	—	—	—	—	—	—	—	—
Министерства Внутреннихъ Дѣлъ	5716.28	36619.66	1357.2	39.00	—	2027.26	37502.41	3797.94	674.27	4172.21
Министерства Народнаго Просвѣщенїя	—	—	—	—	—	—	9843.90	—	—	—
Министерства Юстиціи	—	—	—	—	—	—	758.15	120.10	—	120.10
Министерства Путей Сообщенїя	884.55	—	—	—	—	—	242.50	97. —	—	97. —
Министерства Вѣстникъ	138.88	—	—	—	—	—	—	—	—	—
Государственнаго Контроля	—	1241.79	—	—	80.88	—	—	1241.79	—	—
Всего	—	—	—	—	—	—	—	9688.99	—	—
Итого	421699.1	146089.80	1450387.51	35294.56	1294.29	172953.14	1619435.32	358712.85	38347.70	397060.5
Всего	702266.49	972088.90	1541003.50	67810.31	10855.4	20266.40	2430659.95	587951.32	93889.41	681240.73

Year	Month	Day	Time	Location	Notes
1900	Jan	1	10:00
1900	Jan	2	11:00
1900	Jan	3	12:00
1900	Jan	4	13:00
1900	Jan	5	14:00
1900	Jan	6	15:00
1900	Jan	7	16:00
1900	Jan	8	17:00
1900	Jan	9	18:00
1900	Jan	10	19:00
1900	Jan	11	20:00
1900	Jan	12	21:00
1900	Jan	13	22:00
1900	Jan	14	23:00
1900	Jan	15	24:00
1900	Jan	16	25:00
1900	Jan	17	26:00
1900	Jan	18	27:00
1900	Jan	19	28:00
1900	Jan	20	29:00
1900	Jan	21	30:00
1900	Jan	22	31:00
1900	Jan	23	32:00
1900	Jan	24	33:00
1900	Jan	25	34:00
1900	Jan	26	35:00
1900	Jan	27	36:00
1900	Jan	28	37:00
1900	Jan	29	38:00
1900	Jan	30	39:00
1900	Jan	31	40:00

О ДОХОДАХЪ И РАСХОДАХЪ ГОРОДОВЪ

ВЪ КАЛИШСКОЙ ГУБЕРНИИ

ЗА 1878 ГОДЪ.

Городъ	Въ доходѣхъ	Въ расходахъ	Избытокъ	Недостатокъ
г. Боровна	1507 50	862 70	644 80	
г. Казань	775 00	1498 50		723 50
г. Романовъ	218 15	470 70		252 55
г. Романовъ	3877 44	802 40	3075 04	
г. Романовъ	1100 10	40 40	1059 70	
г. Романовъ	500 00	287 00	213 00	
г. Романовъ	484 00	20 00	464 00	
г. Романовъ	65 00	100 00		35 00
г. Романовъ	118 00	20 00	98 00	
г. Романовъ	812 50	20 00	792 50	
Итого	2500 15	1887 40	612 75	

НАИМЕНОВАНИЕ
ГОРОДОВЪ И УЕЗДОВЪ

	Д О Х О Д								Р А С Х О Д Ы							
	Съ городскихъ наместничествъ и городовъ рента въ рубляхъ	Склада съ до- модельными	Сборъ съ тор- говцевъ и про- мысловцевъ	Косвенные на- логи	Доходы помеща- тельные	Месячные и су- точные	Местные налоги	Итого	На содержание управления	На содержание школы и посто- вой	На искусство благочестиво	Содержание бла- гочестивыхъ и сиротскихъ школъ	На уплату до- говенныхъ прежнихъ расхо- довъ	Месячные и ас- сигнованные расходы	Итого	
																Р
Уездъ Велюжскій.																
гор. Велюжь . . .	1807 35	—	—	365 75	1453 90	1921 28	10	108 49	2890 28%	108 57	277 88	303 17	186	—	553 46	4319 33%
Уездъ Калининскій.																
гор. Калинин . . .	7956 55	—	—	1606 35	3675 58%	18550 53	863 75%	1400 63	14044 49	2704 88	9788 3%	7098 10	516	—	3757 54	37006 4%
гор. Ближний . . .	946 17	155 63	379 95	1430 82	400 25	59 15%	17 87%	1574 30%	233 16	285 50	171 20	250	—	—	373 3	2287 19%
Уездъ Кольскій.																
гор. Коло	2977 44	493 85	800 40	287 10	3683 15	99 77%	112 47%	3335 74%	272 80	178 22	146	—	25	—	3490 36%	7448 13
гор. Домбе	99 80	—	—	348 60	1205 40	1173 67	72 55	107 1	1698 14	24 25	191 50	76 50	434 98%	120 5	2545 67%	
Уездъ Кошелевскій.																
гор. Кошелево . . .	318 2%	—	—	988 50	2882 80	4601 35	692 48	77 30%	3737 96	593 33	610 25	649 48	202 18	100 79	6008 99	
Уездъ Ленчицкій.																
гор. Ленчина	3908 30	—	—	521 15	1676	3718 76%	326 10	242 36%	4445 97	257 89	1778 83	847 12	817 69	392 2	8530 82	
гор. Озерово	1190 40	513 40	1026 40	378 87	1493 73	8	—	6 85	2373 12	241 7	435 5	370 88%	—	—	219 64	3841 76%
Уездъ Сланцевскій.																
гор. Сланцы	899 9%	324	—	287 85	151 5	1084 45	126 57	243 89%	1426 80	264 76%	368 50	12 81	35 69	28 25	2157 41%	
Уездъ Свирдвскій.																
гор. Свирдь	894 9	—	—	666 20	1092 67	2246 15	4	148 8	2936 19	498 93	700 56	264 61	—	—	1329 32	3720 61
г. Здувскія-вои . . .	68 63	278 20	785 60	330	1271 5	6 87	—	6 82	2360 67	496 65	46 90	63	—	—	68 99%	3036 21%
Уездъ Туревскій.																
гор. Турекъ	1318 33%	1481 5	886 80	165	2705 41	—	—	50 33 94%	2307 68%	353 32	400 42	956 58	—	—	219 9	4937 9%
гор. Варта	619 30	—	—	268 95	1000 2	1257 5	2 43	6 43 29	2353 5	126 6%	244 45	171 19	—	—	262 12	3166 87%
Итого	23003 48%	3246 13	8882 50	15729 21%	44101 85%	2271 66%	2670 85 81	46176 71	6330 68	10303 9%	11180 44%	2577 49%	10973 47	92503 80%		

INDEX

Introduction	1
Chapter I	10
Chapter II	25
Chapter III	40
Chapter IV	55
Chapter V	70
Chapter VI	85
Chapter VII	100
Chapter VIII	115
Chapter IX	130
Chapter X	145
Chapter XI	160
Chapter XII	175
Chapter XIII	190
Chapter XIV	205
Chapter XV	220
Chapter XVI	235
Chapter XVII	250
Chapter XVIII	265
Chapter XIX	280
Chapter XX	295
Chapter XXI	310
Chapter XXII	325
Chapter XXIII	340
Chapter XXIV	355
Chapter XXV	370
Chapter XXVI	385
Chapter XXVII	400
Chapter XXVIII	415
Chapter XXIX	430
Chapter XXX	445
Chapter XXXI	460
Chapter XXXII	475
Chapter XXXIII	490
Chapter XXXIV	505
Chapter XXXV	520
Chapter XXXVI	535
Chapter XXXVII	550
Chapter XXXVIII	565
Chapter XXXIX	580
Chapter XL	595
Chapter XLI	610
Chapter XLII	625
Chapter XLIII	640
Chapter XLIV	655
Chapter XLV	670
Chapter XLVI	685
Chapter XLVII	700
Chapter XLVIII	715
Chapter XLIX	730
Chapter L	745
Chapter LI	760
Chapter LII	775
Chapter LIII	790
Chapter LIV	805
Chapter LV	820
Chapter LVI	835
Chapter LVII	850
Chapter LVIII	865
Chapter LIX	880
Chapter LX	895
Chapter LXI	910
Chapter LXII	925
Chapter LXIII	940
Chapter LXIV	955
Chapter LXV	970
Chapter LXVI	985
Chapter LXVII	1000

Госуд. публичная
историческая
библиотека РСФСР
№ 198 г.

