



I
5097

1880r.






L. 49a ^I
5097

И-2

ОБЗОРЪ КАЛИШСКОЙ ГУБЕРНІИ за 1880 годъ.



Библиотека Центрального
Статистического Управления
мес. _____ дня 1934г.
Изм. № 43600
Шифр. № _____

КАЛИШЪ.

ВЪ ТИПОГРАФИИ К. В. ГИНДЕМИТА.

1881.

30 1938

I
5097

ОБЗОРЪ

КАЛИШСКОЙ ГУБЕРНІИ

ЗА 1880 ГОДЪ.

400413

(вер-но на 6,7-омъ.).

Приложеніе къ всеподданнѣйшему отчету
Калишскаго Губернатора.

187.

Госуд. публичная
историческая
библиотека РСФСР
№ 34201-198/г.

4

ОГЛАВЛЕНИЕ СТАТЕЙ

ОБЗОРА КАЛИШСКОЙ ГУБЕРНИИ

за 1880 годъ.

	<i>Стран.</i>
Административное дѣленіе губерніи	1
Географическое положеніе, топографическія и климатическія условія губерніи	2

I. Естественныя и производительныя силы губерніи и эконоическая дѣятельность ея населенія.

а) Земледѣліе	7
б) Обеспеченіе народнаго продовольствія	28
в) Промыслы сельскаго и городского населенія	32
г) Промышленность заводская и фабричная	41
д) Торговля	52
е) Движеніе населенія	59

II. Подати и повинности.

а) Окладные сборы	76
б) Государственные и губернскіе земскіе сборы:	
Транспортный сборъ	78
Страховой отъ недвижимаго имущества	80
По застрахованію рогатаго скота	81
Дорожный сборъ	83
Квартирный сборъ	85
в) Городскіе доходы и расходы	87
г) Гминные сборы	99
д) Акцизные доходы	109
е) Отправленіе натуральныхъ повинностей:	
Квартирная	110
Подводная	111
Воинская	113

III. Общественное благоустройство и благочиніе.

а) Казенныя и общественныя зданія	116
б) Дороги, мосты и переправы	118
в) Почты	125
г) Народная нравственность	126

	<i>Стран.</i>
д) Тюрмы, аресты и этапы	133
е) Пожары	139
ж) Насильственные и случайные смертные случаи	140
з) Различныя происшества и народныя бѣдствія	141

IV. Народное здравіе и общественное призрѣніе.

а) Врачи	143
б) Больницы	145
в) Богдаѣльни и пріюты	148
г) Эпидеміи и эпизоотіи	152

V. Народное просвѣщеніе.

а) Учебныя заведенія	154
б) Народное образованіе	155
в) Ученныя общества, музеи, бібліотеки и проч.	175

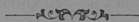
VI. Крестьянское дѣло.

а) Экономическое положеніе крестьянъ	177
б) Гминное самоуправленіе	183
в) Дѣлопроизводство въ гминныхъ управленіяхъ	188
г) Ссудо-сберегательныя кассы	—

ВЪ ДОМОСТИ.

О посѣвѣ и урожаѣ хлѣба	№ 1
О фабрикахъ и заводахъ	№ 2
О движеніи населенія	№ 3
О поступленіи сборовъ	№ 4 лит. а.
О доходахъ и расходахъ городовъ	№ 4 лит. б.
О числѣ и родѣ преступленій	№ 5
О пожарахъ	№ 6
О насильственныхъ и случайныхъ смертяхъ	№ 7
О числѣ учебныхъ заведеній и учащихся	№ 8

ПРИЛОЖЕНИЕ
КЪ
ВСЕПОДАДАННѢЙШЕМУ ОТЧЕТУ
КАЛИШСКАГО ГУБЕРНАТОРА
ЗА 1880 ГОДЪ.



Административное дѣленіе губерніи.

Калишская губернія, входящая въ составъ Варшавскаго генераль-губернаторства, дѣлится, въ административномъ отношеніи, на 8 уѣздовъ: Калишскій, Турекскій, Слупецкій, Конинскій, Кольскій, Ленчицкій, Сѣрадзскій и Велюнсскій; 142 гмины, изъ которыхъ въ уѣздѣ Калишскомъ 20 гминъ, Сѣрадзскомъ 18, Турекскомъ 23, Велюнскомъ 25, Конинскомъ 12, Кольскомъ 14, Ленчицкомъ 16 и Слупецкомъ 14. Въ полицейскомъ отношеніи губернія раздѣляется на 70 участковъ земской стражи, изъ которыхъ 13 городскихъ и 57 уѣздныхъ, распредѣляющихся по городамъ и уѣздамъ въ слѣдующемъ порядкѣ: въ гор. Калишѣ 1 участокъ земской стражи, въ Калишскомъ уѣздѣ 11, въ Турекскомъ съ уѣзднымъ городомъ 6 участковъ, въ Слупецкомъ—12, въ Конинскомъ—6, въ Кольскомъ—6, въ Ленчицкомъ—7, въ Сѣрадзскомъ—8 и въ Велюнскомъ—13.

Въ губерніи три православные прихода, входящіе въ составъ Холмско-Варшавской епархіи. Восемь католическихъ деканатовъ съ 220 приходами, изъ которыхъ принадлежитъ семь деканатовъ и 188 приходовъ къ Куяво-Калишской или Влоцлавской римско-католической епархіи и одинъ деканатъ съ 32 приходами къ Варшавской. Евангелическо-аугсбургскихъ приходовъ въ губерніи пятнадцать и одинъ реформатскій. Еврейскихъ округовъ тридцать девять.

Калишская губернія принадлежит къ округу Варшавской судебной палаты, имѣеть одинъ окружный судъ, два судебные мировые округа съ 8 участками мировыхъ судей и 47 гмишными судами.

Въ губерніи, по послѣднимъ свѣдѣніямъ, находится:

Уѣздныхъ городовъ со включеніемъ губернскаго	8
Заштатныхъ городовъ	5
Изъ числа 142 гминь: посадскихъ	5
сельскихъ	105
смѣшанныхъ, то есть состоящихъ изъ посадовъ и селеній	32
Посадовъ	37
Деревень	2041
Фольварковъ	1672
Колоній	1116
Отдѣльцыхъ усадьбъ	1970
Дворовъ въ губерніи	71676
Отдѣльныхъ жилыхъ избъ	3343
Всѣхъ жилыхъ строеній кромѣ дворовъ	64170

Географическое положеніе губерніи; топографическія и климатическія ея условія.

По своему географическому положенію Калишская губернія принадлежит къ средней полосѣ Россіи. Расположенная между 50° 58' и 52° 32' сѣверной широты и 35° 20' и 37° 18' восточной долготы, своею западною стороною губернія на протяженіи двухсотъ семидесяти пяти верстъ прилегаетъ къ Пруссіи, на сѣверѣ, востокѣ и югѣ границу ея составляютъ Варшавская и Петроковская губерніи, первая на протяженіи ста пятидесяти и послѣдняя около двухсотъ верстъ.

Площадь Калишской губерніи представляетъ равнину, пересяченную въ южной ея части небольшими возвышенностями, составляющими продолженіе Свѣнтокржискихъ отроговъ, Карпатскихъ горъ, съ небольшими болотами и низменностями въ сѣверо-западной части.

Значительнѣйшая рѣка губерніи Варта, притокъ р. Одера, берущая начало въ Петроковской губерніи, на пространствѣ

двухсотъ тридцати верстѣ перерѣзываетъ губернію съ юга на сѣверъ и около уѣзднаго города Коло поворачиваетъ на западъ, переходя въ предѣлы Пруссіи около посада Пыздры, Слупецкаго уѣзда. Окаймленная въ южной части своего теченія возвышенностями, р. Варта по всему теченію принимаетъ много мелкихъ притоковъ, разливающихся весною, но мелководныхъ въ остальное время года. Изъ этихъ притоковъ значительнѣйшіе: а) рѣка Просна, берущая начало въ горной Силезіи и на протяженіи 157 верстѣ составляющая естественную границу Россіи съ Пруссіей, и только около г. Калиша, расположеннаго на ея берегахъ, на протяженіи 14 верстѣ, оба берега р. Просны принадлежатъ Россіи; б) Черная Струга длиною 35 в.; в) Покряжница или Пова 17 верстѣ; г) Мыя 22 в.; д) Жиглина 10 в.; е) Олесница 17 в.; ж) Неръ 78 в. и з) Грабельна 25 в. Первые шесть рѣчекъ составляютъ лѣвые притоки р. Варты, а послѣднія двѣ — правые. Въ восточномъ углу губерніи, на протяженіи 61 версты, протекаетъ притокъ рѣки Вислы — р. Бзура, съ притокомъ Мощеница около 25 верстѣ.

На сѣверномъ побережьи р. Варты, въ сѣверныхъ частяхъ уѣздовъ: Кольскаго, Конинскаго и Слупецкаго находятся довольно значительныя, но не судоходныя, озера губерніи, полноводіе которыхъ находится въ зависимости отъ большаго или меньшаго весенняго разлитія водъ. Въ Кольскомъ уѣздѣ лежатъ три озера: Брдовское, Люботынское и Монкольское, въ Конинскомъ — озера: Гославицкое, Пионтковское, Лихемское и Слесинское, соединенные притоками, и въ Слупецкомъ, на границѣ губерніи три озера: Гопло, Повидзь и Вильчье-Гурское, западные берега которыхъ принадлежатъ Пруссіи. По сохранившемуся преданію группа озеръ: Пионтковскаго, Слесинскаго, Чартовскаго, Скульскаго, Лисенскаго и Гопло нѣкогда составляла одну водяную систему, соединяющую р. Варту съ р. Ношець, Бромбергскимъ каналомъ и р. Вислою. Существованіе въ прежнее время этой системы подтверждается слѣдомъ существующаго и нынѣ заросшаго канала, называемаго Можиславскимъ, около селенія Можислава, Конинскаго уѣзда, соединяющаго р. Варту съ озерами: Пионтковскимъ и Слесинскимъ.

Ископаемая богатства губерніи не велики. Въ южной части губерніи, въ Велюнскомъ уѣздѣ, а также въ Калишскомъ по притоку р. Просны, р. Ямницы, въ Слупецкомъ около г. Слупцы, въ Конинскомъ около с. Гославицы, въ Ленчицкомъ и Турекскомъ около рѣкъ Бзуры и Нера, находятся торфяныя залежи. Въ Конинскомъ уѣздѣ, близъ дер. Бржезьно есть антрацитъ и

высшій сортъ мелкозернистаго песчаника. Хорошая известь находится въ Сѣрадзкомъ уѣздѣ около посада Бурженина, дер. Маачевицы и Барчевъ, а также дер. Папротня. Около г. Велюня добывается известковый камень, близъ п. Прапки желѣзистый песчаникъ, а около дер. Ковале-Строець, въ Велюнскомъ уѣздѣ, открыта въ небольшомъ количествѣ желѣзная руда.

Почва земли въ губерніи, по большей части, песчаная съ черноземными и глинистыми пространствами въ сѣверной и средней части Ленчицкаго уѣзда, въ сѣверной Кольскаго, Слупецкаго и Сѣрадзскаго, въ южной полосѣ Турекскаго и западной Велюнскаго уѣздовъ. Лучшіе луга въ губерніи находятся по рѣкѣ Вартѣ и ея притокамъ.

Лѣсныя пространства расположены, по большей части, на югѣ и сѣверо-западѣ губерніи, въ уѣздахъ Велюнскомъ и Слупецкомъ. Преобладающая порода деревьевъ: сосна, дубъ, ольха, тополь, каштаны, акаціи, букъ и пихта.

Пути сообщения губерніи составляютъ посейныя дороги: государственныя и губернскія и грунтовыя. Главный путь—государственное шоссе, пересекающее губернію съ востока на сѣверо-западъ, черезъ города Калишъ, Турекъ, Коло и Кутно на протяженіи 92 верстъ. Одинъ конецъ этого шоссе соединяетъ Калишъ съ прусскою желѣзною дорогою Крейбурзь-Познанскою (станція Острово), а другой съ Варшавско-Вромбергскою желѣзною дорогою (станція Кутно). Другое важное для губерніи шоссе (фабричный трактъ) идетъ на протяженіи 66 верстъ отъ гор. Калина на юго-западъ, черезъ п. Олатувекъ, г. Блашки, Сѣрадзь и Здунскую-Волю до г. Лодзи. Отъ г. Коло, въ сѣверной части губерніи, черезъ г. Конинъ и г. Слущы, на разстояніи 50 верстъ проходить государственное шоссе (познанскій трактъ), соединяющееся съ прусскимъ шоссе, ведущимъ въ г. Познань. Важнѣйшія губернскія шоссе слѣдующія: соединяющее г. Калишъ съ г. Кониномъ и п. Слесинъ, съ вѣтвью отъ п. Ставишина въ селеніе Гродзиско въ 78 верстъ; идущее отъ г. Сѣрадза въ п. Верушовъ на разстояніи 56 верстъ, съ вѣтвью въ г. Велюнь въ 15 в. и изъ пос. Злочевъ, черезъ г. Велюнь, въ г. Чевстоховъ въ 47 верстъ, а также шоссе, соединяющее п. Тулишковъ, гор. Турекъ, пос. Унѣвъ, г. Ленцицу, п. Пионтекъ и г. Ловичъ на протяженіи 89 верстъ, съ вѣтвью отъ п. Унѣва къ г. Вартѣ въ 22 версты. Изъ грунтовыхъ дорогъ болѣе другихъ важенъ путь, пролегающій параллельно границы, на разстояніи 63 верстъ, какъ кратчайшая дорога между г. Калишемъ и Велюнемъ.

Климатъ Калишской губерніи вообще сухой и здоровый, но по низменностямъ около рѣкъ Варты и Просны влажный. Погода довольно ровная, хотя бывають ввезапныя сильныя перемены температуры. Весна ранняя, но часто съ холодами, лѣто не жаркое, осень особенно хорошая, съ теплымъ временемъ до Ноября и позднѣе; зима съ умѣренными холодами. Средняя температура климата губерніи, по мѣстнымъ наблюденіямъ, около $+8^{\circ}$ Реом.

Faint, illegible text, possibly bleed-through from the reverse side of the page.

ОБЗОРЪ

КАЛИШСКОЙ ГУБЕРНИИ ЗА 1880 ГОДЪ.

I. ЕСТЕСТВЕННЫЯ И ПРОИЗВОДИТЕЛЬНЫЯ СИЛЫ КАЛИШСКОЙ ГУБЕРНИИ И ЭКОНОМИЧЕСКАЯ ДѢЯТЕЛЬНОСТЬ ЕЯ НАСЕЛЕНІЯ.

а) Земледѣліе.

(Вѣдомость № 1).

Земледѣліе составляетъ главнѣйшее основаніе благосостоянія населенія Калишской губерніи и хотя преобладающая песчаная почва, по своему качеству, требуетъ много удобренія и труда для обработки и тѣмъ затрудняетъ культуру, но существующее высокое развитіе сельскаго хозяйства придаетъ земледѣлію важное экономическое значеніе и доставляетъ населенію губерніи главныя средства для жизни.

Площадь Калишской губерніи равняется 1.891.851 морг. 239 прент. Все это пространство раздѣлено, между 8 уѣздами, такимъ образомъ:

Велюнскій уѣздъ	обнимаетъ собою	354.195 морг.	—	пр.
Калишскій	"	250.047	"	262 "
Кольскій	"	205.174	"	— "
Конинскій	"	186.512	"	— "
Ленчицкій	"	226.035	"	— "
Слупецкій	"	194.657	"	— "
Сѣрадзскій	"	253.801	"	— "
Турекскій	"	220.994	"	— "
и въ г. Калишѣ	"	435	"	277 "

При сравненіи съ отчетомъ прошлаго года оказывается, что размѣръ площади всей губерніи увеличился на 633 морга и 124 прента: площадь Калышскаго Уѣзда увеличилась на 555 морговъ 124 прента, Слупецкаго на 76 морговъ, Турекскаго на 22 морга, а площадь Ленчицкаго уѣзда уменьшилась на 20 морговъ. Разнорѣчія въ данныхъ о пространствѣ земли съ прошлогодними объясняются тѣми же причинами, которыя были приведены и въ прошлогоднемъ отчетѣ. Свѣдѣнія о количествѣ земли получаютъ изъ вѣдомостей объ обложеніи имѣній поземельнымъ налогомъ; вѣдомости же эти пополняются цифрами о пространствѣ имѣній, преимущественно по деклараціямъ самихъ землевладѣльцевъ, большинство которыхъ, обладая имѣніями окончательно еще не размежеванными, представляютъ только приблизительныя цифры, основанныя на хозяйственныхъ свѣдѣніяхъ о посѣвахъ и укосахъ и др. не точныхъ данныхъ. Вслѣдствіе этого, какъ только въ какомъ либо имѣніи произведется межеваніе, или опредѣлится окончательно крестьянскій надѣлъ, обнаруживается всегда большая или меньшая разница въ количествѣ земли противъ прежнихъ свѣдѣній. Но тѣмъ не менѣе съ каждымъ годомъ свѣдѣнія о количествѣ земель, благодаря измѣреніямъ имѣній частныхъ владѣльцевъ и точному опредѣленію крестьянскихъ надѣловъ, пріобрѣтаютъ все большую и большую достовѣрность и замѣняютъ собою прежнія приблизительныя цифры.

1.891.830 морговъ, составляющихъ по послѣднимъ свѣдѣніямъ пространство всѣхъ земель въ губерніи, распределяются, по правамъ владѣній, слѣдующимъ образомъ:

	Казенныхъ земель			Городскихъ земель			Принадлежащихъ благотворительнымъ учреждениямъ			Церковныхъ земель			Владѣній на правахъ частной собственности, кроме крестьянскихъ			Принадлежащихъ крестьянамъ по табелямъ и данямъ			ВСЕГО въ губерніи		
	Число владѣній	Количество земель	Морг. пр.	Число владѣній	Количество земель	Морг. пр.	Число владѣній	Количество земель	М. пр.	Число владѣній	Количество земель	Морг. пр.	Число владѣній	Количество земель	Морг. пр.	Число владѣній	Количество земель	Морг. пр.	Число владѣній	Количество земель	Морг. пр.
Въ гор. Калишѣ	8	9	78	59	232	20	4	351	19	23	209	551	167	219	—	—	—	641	435	277	
„ Велюньскомъ уездѣ	27	14020	—	3	198	—	8	102	37	234	—	599	187461	—	12760	152180	—	13434	354195	—	
„ Калишскомъ „	—	—	—	245	2753	2051	—	—	32	192	—	1328	168061	189	8591	79040	168	10199	250047	2621	
„ Кольскомъ „	1	3060	—	269	2469	—	3	9	28	144	—	620	108524	—	8793	90968	—	9714	205174	—	
„ Конинскомъ „	5	1275	—	151	2209	—	3	34	24	133	—	368	95762	—	7794	87099	—	8345	186512	—	
„ Ленинскомъ „	1	993	187	468	2107	200	1	110	28	168	—	389	148126	213	7784	74529	—	8671	226035	—	
„ Слупецкомъ „	1	140	—	1	258	1	6	190	28	135	—	234	113910	—	7190	80024	—	7456	194657	—	
„ Сьрадзкомъ „	18	10729	—	211	3073	—	8	91	29	163	—	1404	136777	—	9426	102968	—	11096	253801	—	
„ Турекскомъ „	2	1249	—	2	70	—	8	124	25	250	—	886	138820	—	9650	85476	—	10572	220994	—	
Итого	63	31475	265	1409	13370	1254	40	610	250	1442	209	6379	1092610	21	71991	752284	168	80128	1891851	2391	

Среднимъ числомъ на одно владѣніе приходится около 23¹/₂ морг.

Земли, находящаяся въ рукахъ частныхъ собственниковъ, распределяются между:

	Лицами русскаго происхождения на правахъ собственности		Маюратныхъ владѣній		Приобрѣтенныхъ покупкою отъ правительства подушныхъ земель на ограниченныхъ правахъ собственности		Приобрѣтенныхъ также покупкою на правахъ полной собственности		Принадлежитъ землевладѣльцамъ мѣстнаго происхождения		Принадлежитъ землевладѣльцамъ еврейскаго происхождения		Принадлежитъ землевладѣльцамъ нѣмецкаго происхождения	
	Число владѣній	Пространство морговъ	Число владѣній	Пространство морговъ	Число владѣній	Пространство морговъ	Число владѣній	Пространство морговъ	Число владѣній	Пространство морговъ	Число владѣній	Пространство морговъ	Число владѣній	Пространство морговъ
Въ гор. Калишѣ	1	5	—	—	—	—	90	268	256	67247	114	65211	180	28
„ Велюскомъ уѣздѣ	—	—	28	19064	8	770	3	69	12930	288236	172	24320	230	7451
„ Калишскомъ „	—	—	1	179	7	1016	2	121	9155	204985	1027	34459	7	9286
„ Кольскомъ „	1	1151	8	11449	3	560	1	660	8174	153340	1367	32300	160	5714
„ Конинскомъ „	—	—	—	—	4	793	5	3572	6814	154065	1383	20466	139	7616
„ Ленчицкомъ „	3	—	10	11567	10	1147	2	114	7573	182318	1062	27217	11	3652
„ Слупецкомъ „	—	—	2	1015	8	5830	—	—	6093	154742	1334	24560	19	8510
„ Сѣрадскомъ „	—	—	11	6159	1	150	15	98	10689	239044	374	6232	6	2118
„ Турекскомъ „	—	—	4	10202	7	1124	—	—	10076	189163	412	17110	37	1702
Итого	5	1165	64	59635	48	11390	118	4902	71760	1633140	7245	251879	789	46085

Такимъ образомъ большая часть всей земли въ губерніи принадлежитъ владѣльцамъ мѣстнаго происхождения; они обладаютъ 1.633.140 моргами.

По размѣрамъ хозяйства, земельная собственность распределяется въ слѣдующемъ порядкѣ:

Размѣръ земельныхъ владѣній	Крестьянъ		Другихъ собственниковъ	
	Количество хозяйствъ	Пространство въ моргахъ	Количество хозяйствъ	Пространство въ моргахъ
Свыше 20 уволокъ (600 морг.).	—	—	785	763303
Отъ 20 до 5 уволокъ	178	823	574	282565
„ 5 уволокъ до 6 морг.	32565	627553	2243	65877
„ 6 морговъ до 3 морг.	17163	84359	756	6113
Менѣе 3 морговъ	24360	54798	1304	6460
Итого	74266	767533	5662	1124318

Изъ всѣхъ вышеприведенныхъ данныхъ видно, что въ губерніи преимущественно сосредоточены мелкія владѣнія. Почти $\frac{1}{3}$ всей поверхности земли въ губерніи, а именно 693.430 морг. распределена между участками отъ 5 уволокъ до 6 морговъ; такихъ участковъ въ губерніи 34.808 и они составляютъ почти половину всѣхъ (80.128) владѣній.

При сравненіи статистическихъ данныхъ о размѣрѣ хозяйствъ отчетнаго года съ такими же данными за прошлые годы, оказывается слѣдующее: въ числѣ мелкихъ (отъ 6 уволокъ до 3 морговъ и ниже) владѣній замѣчается сравнительно съ прошлыми годами довольно значительное увеличеніе (почти на 6%), какъ въ самомъ количествѣ ихъ, такъ и въ объемѣ всей земли, принадлежащей имъ; въ числѣ же крупныхъ владѣній, свыше 20 уволокъ, замѣтно нѣкоторое увеличеніе, но за то пространство этихъ владѣній значительно уменьшается. Такъ въ 1879 году всѣхъ крупныхъ имѣній было 738 и они обнимали собою 829.189 морговъ, въ отчетномъ же году количество ихъ 785, но пространство ихъ только 763.303 морга. Такимъ образомъ обнаруживается замѣчательный фактъ: дробленіе крупныхъ имѣній на большіе или меньшіе участки. Этого не видно въ среднихъ имѣніяхъ отъ 5 уволокъ до 20. Тутъ, напротивъ того, хотя число владѣльцевъ и уменьшилось, но за то количество земель ихъ осталось почти одно и то же. Такъ въ 1879 году число этихъ владѣній простиралось до 944 и они обнимали собою 247.433, въ отчетномъ же году количество владѣній уменьшилось до 752, но пространство земель ихъ увеличилось и составляетъ 283.388.

Изъ этого замѣтнаго дробленія крупныхъ участковъ можно заключить, что продажа крупныхъ имѣній въ цѣломъ ихъ составѣ рѣдка, а является болѣе спросъ на мелкіе участки земли, для чего имѣнія дѣлятся. Какъ на одно изъ послѣдствій такой мелкой продажи земель, можно указать на постоянное, постепенное, увеличеніе цѣнности лѣсной и усадебной земли. Шесть лѣтъ тому назадъ можно было купить моргъ пахатной земли среднимъ числомъ за 80 — 100 руб., а сѣнокосной за 60—120 руб. Въ настоящее время цѣна эта значительно повысилась. Разница въ цѣнахъ будетъ видна уже изъ простаго сопоставленія цѣнъ прошлаго 1879 и настоящаго отчетнаго года.

Въ уѣздахъ.	Цѣна морма пахатной земли				Цѣна морма сѣпососной земли			
	въ 1879 году		въ 1880 году		въ 1879 году		въ 1880 году	
	Най-большая	Най-меньшая	Най-большая	Най-меньшая	Най-большая	Най-меньшая	Най-большая	Най-меньшая
Велюноскомъ	220	30	200	15	270	35	260	20
Калишскомъ	120	40	120	50	130	65	135	70
Кольскомъ	165	60	165	60	280	85	280	85
Конинскомъ	110	35	120	75	180	75	135	80
Ленчицкомъ	150	40	170	50	160	95	180	95
Слупецкомъ	120	50	160	20	145	90	250	45
Сѣрадзскомъ	85	30	250	90	125	80	300	100
Туревскомъ	95	45	150	45	180	80	200	80

Возвышеніе цѣнъ какъ пахатной, такъ и сѣпососной особенно замѣтно въ Сѣрадзскомъ уѣздѣ, гдѣ цѣна возвысилась почти въ 3 раза. Увеличеніе цѣнъ объясняется также, какъ необычнымъ возвышеніемъ цѣнъ на все безъ исключенія потребности жизни, такъ и постепеннымъ увеличеніемъ населенія. Кроме того въ увеличеніи цѣнъ на недвижимыя имущества имѣетъ большое вліяніе паденіе курса. Велѣдствіе этого является большой наплывъ иностранцевъ-землевладѣльцевъ, которые, прибывая съ заграничной монетой и зарабатывая при разнѣн ея, имѣютъ возможность предлагать за земли высшія цѣны.

Колонистамъ нѣмецкой и другихъ національности принадлежатъ:

	Пространство въ моргахъ				
	Число землевладѣній	Всего морговъ	Въ томъ числѣ		
			лѣсовъ	луговъ	пашни
1. Въ Велюноскомъ уѣздѣ.					
а) колонистамъ:					
нѣмецкой національности	56	3044	160	253	1358
другихъ національностей	—	—	—	—	—
б) лицамъ еврейскаго происхожденія.	6	837	423	58	317
2. Въ Калишскомъ уѣздѣ.					
а) колонистамъ:					
нѣмецкой національности	6	1480	101	198	1180
другихъ національностей	25	2742	202	486	2129
б) лицамъ еврейскаго происхожденія.	4	103	15	46	42

		Пространство въ моргахъ				
		Число земле- владѣ- ній	Всего мор- говъ	Въ томъ числѣ		
				лѣсовъ	луговъ	пашни
3. Въ Кольскомъ уѣздѣ.						
а)	колонистамъ:					
	нѣмецкой національности	9	894	31	143	712
	другихъ національностей	31	1941	—	130	1714
б)	лицамъ еврейскаго происхожденія.	1	150	—	5	145
4. Въ Конинскомъ уѣздѣ.						
а)	колонистамъ:					
	нѣмецкой національности	223	3944	—	204	3742
	другихъ національностей	155	9777	432	981	8178
б)	лицамъ еврейскаго происхожденія.	1	135	—	15	120
5. Въ Ленчицкомъ уѣздѣ.						
а)	колонистамъ:					
	нѣмецкой національности	7	2525	320	747	321
	другихъ національностей	19	6223	156	337	5047
б)	лицамъ еврейскаго происхожденія	1	60	—	—	60
6. Въ Слупецкомъ уѣздѣ.						
а)	колонистамъ:					
	нѣмецкой національности	24	623	—	32	540
	другихъ національностей	—	—	—	—	—
б)	лицамъ еврейскаго происхожденія.	—	—	—	—	—
7. Въ Сѣрадзскомъ уѣздѣ.						
а)	колонистамъ:					
	нѣмецкой національности	82	1621	75	320	1226
	другихъ національностей	21	3027	208	461	2358
б)	лицамъ еврейскаго происхожденія.	2	88	—	3	85
8. Въ Турекскомъ уѣздѣ.						
а)	колонистамъ:					
	нѣмецкой національности	15	5264	277	1190	706
	другихъ національностей	9	2782	—	189	2209
б)	лицамъ еврейскаго происхожденія.	—	—	—	—	—

Такимъ образомъ колонистамъ принадлежитъ:

въ Велюскомъ уѣздѣ	62	владѣнія,	пространствомъ	3881	морг.
„ Калишскомъ „	35	„	„	4325	„
„ Кольскомъ „	41	„	„	2985	„
„ Конинскомъ „	379	„	„	13756	„
„ Ленчицкомъ „	27	„	„	8808	„
„ Слупецкомъ „	24	„	„	623	„
„ Сѣрадзскомъ „	105	„	„	4736	„
„ Турекскомъ „	24	„	„	8046	„

Всего въ Калишской губерніи имѣется 697 хозяйствъ, принадлежащихъ колонистамъ и лицамъ еврейскаго происхожденія, пространствомъ въ 47.160 морговъ.

Относительно положенія крестьянскаго землевладѣнія въ губерніи, можно сказать, что по числу домохозяевъ и по пространству

и цѣности владѣній, крестьянскій элементъ является преобладающимъ. Свѣдѣнія, добытыя непосредственно отъ сельскихъ обществъ, представляютъ слѣдующее положеніе ихъ землевладѣнія:

Въ уѣздахъ	Количество крестьянскихъ дворовъ	Число жителей		Число сельскихъ жителей муж. пола, получившихъ земельныя надѣлы	Количество поступившихъ во владѣніе крестьянъ земельныхъ надѣловъ						
		Мужчинъ	Женщинъ		Менѣе 3-хъ морговъ	Отъ 3 до 6 морговъ	Отъ 6 до 15 морговъ	Отъ 15 до 30 морговъ	Отъ 30 морг. до 3 уволовъ	Отъ 3 увол. до 5 уволовъ	Свыше 5-ти уволовъ
Велюнскомъ . . .	11730	49729	52210	1891	3084	1945	4542	2820	275	1	1
Калишскомъ . . .	7057	37331	40245	3643	3760	1636	2051	1449	278	3	2
Кольскомъ . . .	5646	31100	30854	3026	2479	1935	1826	1271	666	10	1
Конинскомъ . . .	5818	31961	34439	5319	1943	1364	3007	1259	357	7	—
Ленчицкомъ . . .	6503	36224	38403	2675	2824	1412	1802	1539	217	2	—
Слупецкомъ . . .	6314	31251	31014	1781	1962	1542	2119	1362	277	4	1
Сѣрадзскомъ . . .	7731	36923	39216	6968	10629	13429	19822	5704	135	14	—
Турекскомъ . . .	7306	36426	38325	4460	3362	3836	1012	1228	211	1	—
Итого . . .	58105	290945	304706	29763	30043	27099	36181	16632	2416	42	5

Изъ этой таблицы видно, что въ губерніи числится 29.763 человекъ сельскаго населенія, необезпеченныхъ землею, а затѣмъ на остальную часть населенія приходится 1.124.418 земельныхъ надѣловъ. Изъ числа надѣловъ, самое большое количество, именно 30.043 имѣютъ менѣе трехъ морговъ земли. Въ послѣдніе годы замѣчается стремленіе крестьянъ къ приобрѣтенію земель въ собственность покупкою. Полученіе вполнѣ точныхъ свѣдѣній о количествѣ приобрѣтенныхъ ими земель весьма затруднительно, такъ какъ крестьяне приобрѣтаютъ земли самыми разнообразными способами и иногда даже безъ совершенія нотаріальныхъ актовъ. Но данныя, полученныя изъ гминныхъ контролей, указываютъ на слѣдующее количество земли, приобрѣтенной крестьянами отъ изданія Высочайшаго указа 19 Февраля 1864 г.

въ Велюнскомъ уѣздѣ	Приобрѣтено:	
	Отъ изданія указа 1864 г. до 1880 г.	Въ 1880 году
Велюнскомъ уѣздѣ . . .	730 морг.	205 морг.
„ Калишскомъ „ . . .	692 „	237 „
„ Кольскомъ „ . . .	679 „	183 „
„ Конинскомъ „ . . .	1993 „	218 „
„ Ленчицкомъ „ . . .	1688 „	1260 „
„ Слупецкомъ „ . . .	1673 „	759 „
„ Сѣрадзскомъ „ . . .	1602 „	834 „
„ Турекскомъ „ . . .	1726 „	64 „
Итого . . .	10783 морг.	3760 морг.

Всего крестьянами приобретено в собственность 14.543 морга. Особенно усилилась покупка земель крестьянами в отчетном году: почти четвертая часть всей приобретенной ими земли куплена именно в этом году. Это усиленное стремление крестьян больше всего заметно в Ленчицкомъ, Сьрадзскомъ и Слупецкомъ уѣздахъ.

Самымъ важнымъ источникомъ богатства почти всего населения губернии составляетъ земля, и потому въ обработкѣ, въ воздѣлываніи ея заключается, какъ было уже упомянуто, главнѣйшее занятіе народонаселенія.

Изъ общаго пространства въ губерніи занято, по послѣднимъ свѣдѣніямъ:

подъ пахатною землею	1.115.692	морг.
„ лѣсами и зарослями	323.164	„
„ садами	16.781	„
„ огородами	23.738	„
„ лугами, пастбищами и выгонами	235.226	„
безъ обработки	159.491	„
подъ поселеніями	17.759	„

Итого 1.891.851 морг.

Такимъ образомъ почти двѣ трети всего пространства губерніи находится подъ обработкою, для посѣва разныхъ хлѣбовъ.

1.115.692 морга пахатной земли распределены подъ посѣвы:

	На земляхъ		
	Помѣщи- чьихъ и ка- зенныхъ	Город- скихъ	Кре- стьян- скихъ
	М о р г о в ь		
Зерноваго хлѣба	399415	10303	412592
Картофеля	83000	3226	122511
Свекловицы	16312	124	4148
Кормовыхъ травъ	37457	135	8751
Льна, конопли и другихъ растений	10029	41	7648
Итого	546213	13829	555650

Изъ этой таблицы видно, что больше двухъ третей всей пахатной земли въ губерніи идетъ подъ посѣвъ зерновыхъ хлѣбовъ,

а затѣмъ почти вся остальная часть — подъ посѣвъ картофеля, который у крестьянъ составляетъ главное средство пропитанія.

Въ тѣхъ уѣздахъ, гдѣ находятся винокуренные заводы, картофель играетъ важную роль въ хозяйствѣ помѣщиковъ и крестьянъ, какъ цѣнный товаръ для сбыта. Ту же роль играетъ и свекловица. Для домашняго обихода сѣется ея мало. Самый большой посѣвъ ея въ Ленчицкомъ, Калишскомъ и Турекскомъ уѣздахъ, по близости свеклосахарныхъ заводовъ.

Средній ежегодный засѣвъ хлѣбовъ по помѣщичьимъ хозяйствамъ слѣдующій:

Въ уѣздахъ	Кормо- выхъ травъ	Пшеница	Ржи	Овса	Прочихъ хлѣбовъ	Картофе- ля	Свеклови- цы
	К о р ц е в ь						Морг.
Велюнскомъ	1947	4639	18798	12870	7005	35694	137
Калишскомъ	2400	10152	27041	25983	10000	55000	2010
Кольскомъ	686	5751	10673	8627	6430	25962	1700
Конинскомъ	959	2490	12557	5581	4197	30367	350
Ленчицкомъ	1486	10254	16010	15172	7178	27894	4290
Слупецкомъ	1187	4761	13970	6771	6659	48206	142
Сѣрадзскомъ	483	5934	17867	12083	36120	46839	234
Турекскомъ	1590	6900	15480	13450	8450	42300	1440
Итого	10738	50881	132396	100537	84039	312262	12412

Такимъ образомъ въ имѣнιάхъ помѣщичьихъ болѣе всего засѣвается ржи, овса, а затѣмъ пшеницы.

Засѣвъ хлѣбовъ въ отчетномъ году значительно повысился. Такъ въ прошломъ году картофеля было засѣяно 279.722 корца, а въ отчетномъ — 312.262 корца. Посѣвъ же свекловицы увеличился почти въ четыре раза: въ 1879 году было засѣяно свекловицею 3.870 морговъ, а въ отчетномъ 12.412 морговъ.

Вообще въ отчетномъ году было посеяно:

	Озимого	Ярового	Картофеля	Итого
	Ч е т в е р т е й			
	На земляхъ помѣщичьихъ	163101	155628	
„ „ крестьянскихъ	151501	135026	401059	687586
„ „ городскихъ	4988	8105	14169	27262
Итого	319590	298759	685578	1302922

Собрано:

	Озимого	Ярового	Картофеля	Итого
	Ч е т в е р т е й			
	На земляхъ помѣщичьихъ	807371	752107	
„ „ крестьянскихъ	667985	687823	1807477	3163285
„ „ городскихъ	20056	33876	57328	111260
Итого	1495412	1473806	3316036	6285254

По уѣздамъ посѣвъ и урожай отчетнаго года распределяется:

По уѣздамъ	Посѣяно четвертей		Собрано четвертей	
	Хлѣбовъ	Картофеля	Хлѣбовъ	Картофеля
Велюцкому	88868	71926	379584	286897
Калишскому	81401	111038	369105	338200
Кольскому	96640	64550	485560	516400
Конинскому	53047	77264	235660	579480
Ленчицкому	87300	82400	432210	329600
Слупецкому	71226	101450	365505	476710
Сѣрадзскому	66809	101250	356314	438749
Турекскому	73058	75700	345280	350000
Итого	618349	685578	2961218	3316036

100442

Въ сравненіи съ тремя предъидущими годами, посѣвъ и урожай отчетнаго года представляются въ такомъ видѣ:

	Хлѣбовъ	Картофеля	Хлѣбовъ	Картофеля
	Посѣяно четвертей		Снято четвертей	
Въ 1877 году	576152	622267	3185400	4645117
Въ 1878 году	648191	729014	3328026	4183124
Въ 1879 году	661579	859628	3573969	4565335
Въ 1880 году	618349	685578	2969218	3316036

Процентное отношеніе урожаевъ трехъ послѣднихъ лѣтъ и отчетнаго года по уѣздамъ слѣдующее:

По уѣздамъ	Въ 1877 г.		Въ 1878 г.		Въ 1879 г.		Въ 1880 г.	
	Хлѣба самъ	Карто- феля самъ	Хлѣба самъ	Карто- феля самъ	Хлѣба самъ	Карто- феля самъ	Хлѣба самъ	Карто- феля самъ
Велюноскому	4,8	5,3	4,5	4,8	4,3	4,2	4,2	3,7
Калишскому	4,7	6,4	5,0	4,7	4,2	4,3	4,5	3,0
Кольскому	7,4	8,2	5,2	4,8	7,3	4,5	5,0	8,0
Копинскому	7,4	7,4	7,2	6,1	7,1	5,5	4,4	7,5
Левчицкому	5,2	5,9	4,9	4,9	5,0	5,0	4,9	4,0
Слупецкому	5,4	10,0	6,0	6,1	5,1	6,0	5,0	4,6
Сѣрадзскомъ	4,5	6,2	3,8	6,0	4,2	5,4	5,2	4,1
Турекскому	5,0	8,0	4,9	8,0	5,0	7,2	4,7	4,6
Средній выводъ	5,5	7,9	5,2	5,7	5,2	5,2	4,7	4,9

Изъ всѣхъ этихъ данныхъ видно, что въ отчетномъ году урожай какъ хлѣба, такъ и картофеля, значительно меньшій, чѣмъ въ прежніе годы; въ особенности урожай уменьшился въ Турекскомъ, Сѣрадзскомъ и Калишскомъ уѣздахъ. Но главнымъ образомъ почти во всѣхъ уѣздахъ замѣчается меньшій сборъ картофеля. Неурожай картофеля и хлѣба объясняется не совсѣмъ благоприятными въ отчетномъ году, для земледѣлія, климатическими условіями. Погода въ періодъ вехода озимыхъ хлѣбовъ была непостоянная, съ частыми дождями; произрастаніе же яровыхъ хлѣбовъ сначала происходило при благоприятныхъ усло-

віяхъ, такъ что была надежда на весьма хорошій урожай, но бывшіе въ концѣ и началѣ апрѣля холода, а затѣмъ постоянные въ іюнѣ и іюлѣ мѣсяцахъ дожди, воспрепятствовали хорошему урожаю. Затѣмъ уборка хлѣба, какъ озимаго, такъ яроваго производилась во время постоянныхъ дождей, такъ что во многихъ мѣстахъ зерно на корнѣ поросло; въ нѣкоторыхъ уѣздахъ, какъ напр. въ Кольскомъ и Ленчицкомъ, много испорчено хлѣба вслѣдствіе сильныхъ наводненій, а также бывшихъ градобитій. Дожди испортили также много хлѣба, бывшаго на поляхъ въ скирдахъ. Вообще зерно получилось плохаго качества и не дало хорошаго умолта. Во время посѣва озимыхъ хлѣбовъ погода стояла также перемѣнчивая съ частыми дождями и утренними приморозками. Картофель вслѣдствіе постоянной мокрой погоды въ низменныхъ мѣстахъ погнилъ, а въ другихъ, хотя и собранъ но въ меньшемъ количествѣ, противъ обыкновеннаго, и кромѣ того собранный оказался худшаго качества и уже осенью сталъ подвергаться гніенію. Только на возвышенныхъ и песчаныхъ мѣстахъ урожай картофеля оказался посредственнымъ.

Вообще по отзывамъ хозяевъ результатъ урожая яровыхъ хлѣбовъ вышелъ удовлетворительнымъ; но озимыхъ и картофеля гораздо хуже прошлогодняго. Урожай свекловицы плохой.

Урожай соломы, какъ озимой, такъ и яровой вообще довольно хорошій, но все таки гораздо хуже прошлогодняго. Въ нѣкоторыхъ же мѣстахъ, какъ напр. въ Ленчицкомъ уѣздѣ, солома кромѣ ржаной и ячменной, оказалась совершенно не пригодною для корма скота и потому была употреблена для другихъ хозяйственныхъ надобностей.

Кормовыхъ травъ хозяевами Калишской губерніи вообще засѣвается немного и главнымъ образомъ въ помѣщичьихъ хозяйствахъ. Крестьяне засѣваютъ ими только 8.781 моргъ. Незначительное количество засѣва кормовыхъ травъ у крестьянъ объясняется ихъ малоземельностью и тѣмъ, что большею частью, они пользуются сервитутными пастбищами. Изъ кормовыхъ травъ засѣвается: клеверъ, рейграсъ, дятлина, лубинъ, люцерна и тимофьева трава. Снято въ отчетномъ году кормовыхъ травъ до 1 472.900 пудовъ. Урожай ихъ почти тотже, что и въ прошломъ году, но въ нѣкоторыхъ мѣстахъ, значительная часть травъ долгое время оставалась на покосахъ, во время большихъ дождей, и потому въ качествѣ она нѣсколько хуже, чѣмъ въ прошломъ году.

Сѣна въ отчетномъ году было собрано до 3.500.000 пудовъ. Значительная часть перваго покоса была произведена до дождей, и потому сѣно оказалось хорошаго качества. Трава же втораго посѣва оказалась очень плохую. Еще до покоса, вслѣдствіе частыхъ дождей, а также разливовъ рѣкъ, травы были занесены грязью и иломъ. Самый покосъ былъ совершенъ позже обыкновеннаго, вслѣдствіе несвоевременной уборки хлѣба и при томъ при самыхъ неблагопріятныхъ условіяхъ. Частые дожди мѣшали убрать скошенное сѣно и потому оно сдѣлалось осоковатымъ. Кромѣ того, въ нѣкоторыхъ уѣздахъ, какъ нпр. въ Кольскомъ, Слупецкомъ и Ленчицкомъ, много скошеннаго сѣна, вслѣдствіе разлива рѣкъ, было унесено водою.

Вообще урожай сѣна при его недоброкачественности называется и недостаточнымъ.

Какъ было сказано выше, въ губерніи нѣтъ крупныхъ землевладѣній и сообразно этому пріурочена и система веденія хозяйствъ. Въ болѣе или менѣе крупныхъ имѣніяхъ преобладаетъ плодоперемѣнная система, въ среднихъ и мелкихъ 6, 5, 4 и 3-хъ полевая, но какъ въ однихъ, такъ и въ другихъ безъ засѣва луговъ. Послѣдовательность обмѣненія полей слѣдующая:

Во хозяйствахъ, отличающихся доброкачественною почвою, при плодоперемѣнной или 6-полевой системѣ:

- въ 1 году огородныя растенія ва навозѣ,
- „ 2 „ ячмень съ дятлиной,
- „ 3 „ дятлина или вообще кормовая трава,
- „ 4 „ озимой хлѣбъ,
- „ 5 „ горохъ
- „ 6 „ озимой хлѣбъ,

или

- въ 1 году озимой хлѣбъ на навозѣ,
- „ 2 „ картофель,
- „ 3 „ ячмень,
- „ 4 „ кормовая трава,
- „ 5 „ оставляется подъ паромъ.

Если же земля не вполне доброкачественна, то на свѣжемъ навозѣ засѣваютъ стручковые растенія для удобренія полей, подъ посѣвы озимыхъ хлѣбовъ.

При 4-полевой системѣ:

- въ 1 году огородныя растенія на навозѣ,
- „ 2 „ ячмень съ дятлиной,

въ 3 году кормовья травы,
 „ 4 „ пшеница.

На земляхъ, гдѣ почва не совсѣмъ удобна, при этой же системѣ:

въ 1 году озимой хлѣбъ,
 „ 2 „ картофель,
 „ 3 „ яровые хлѣба,
 „ 4 „ остается подъ паромъ.

При трехъ-польной системѣ послѣдовательность обмѣненія полей таже, что и предыдущая, но безъ оставленія земли подъ паромъ. Послѣдняя 3-польная система, главнымъ образомъ, употребляется крестьянами; первая же въ имѣнιάхъ помѣщиковъ. Главный предметъ удобренія полей—навозъ, для полученія котораго въ имѣнιάхъ особенно помѣщичьихъ держится много скота.

По даннымъ отчетнаго года, въ помѣщичьихъ имѣнιάхъ количество рогатаго скота, лошадей и овецъ слѣдующее:

Въ уѣздахъ	Лошадей	Рогатаго скота	Овецъ
Велюнскомъ	2882	5852	56541
Калишекомъ	3662	8391	90360
Кольскомъ	2584	6571	66218
Конинскомъ	4726	3792	48467
Ленчицкомъ	3586	8630	69076
Слупецкомъ	2372	5621	68896
Сѣрадзскомъ	4326	6983	61869
Турекскомъ	3846	7437	90550
Итого	27984	53277	551977

По свѣдѣнιάмъ, полученнымъ отъ сельскихъ обществъ, число рогатаго скота и лошадей у крестьянъ слѣдующее:

Въ уѣздахъ	Число домохозяевъ крестьянъ, имѣющихъ:					
	Рогатаго скота			Лошадей		
	до 2-хъ штукъ	отъ 2 до 5 штукъ	больше 5 штукъ	до 2-хъ штукъ	отъ 2 до 5 штукъ	больше 5 штукъ
Велюновскомъ . . .	5413	4554	517	5417	729	5
Калишевскомъ . . .	5241	3541	1008	2889	609	108
Кольскомъ	3512	2968	1383	2379	635	21
Конинскомъ	3918	3361	936	2161	446	31
Ленчицкомъ	3095	2836	1210	2628	551	28
Слупецкомъ	3258	2277	873	1832	922	60
Сѣрадзскомъ	4875	3732	197	2586	431	27
Турекскомъ	4362	2972	605	2650	806	8

Всего въ губерніи имѣютъ:

33.674	домохозяева	рогатаго скота	до 2 штукъ
26.241	"	"	отъ 2 до 5 "
6.729	"	"	болѣе 5 "
23.542	"	лошадей	до 2 "
5.129	"	"	отъ 2 до 5 "
288	"	"	болѣе 5 "

Такимъ образомъ, изъ числа сельскаго населенія 95.603 обла- даютъ рогатымъ скотомъ и лошадьми; сравнительно незначи- тельное количество послѣднихъ объясняется тѣмъ, что здѣшніе кре- стьяне, по большей части, обрабатываютъ свои земли рогатымъ скотомъ и мало занимаются извозомъ. Сравнительно съ про- шлыми годами, благосостояніе крестьянъ видимо увеличилось число обладающихъ рогатымъ скотомъ и лошадьми прибавилось на 21.519. Вообще у крестьянъ, болѣею частью пользующихся около половины года сервитутными пастбищами, имѣется доста- точно скота, но не смотря все таки на то, что они черезъ это имѣютъ возможность лучше удобрять свои маленькіе участки урожай на ихъ земляхъ всегда бываетъ меньшій, чѣмъ въ кру- пныхъ хозяйствахъ. У крестьянъ скотъ является болѣе рабо- чей силой и менѣе служитъ для удобрения; въ крупныхъ же хозяй- ствахъ скотъ содержится часто преимущественно для навоза. Въ губерніи есть до 40 крупныхъ имѣній, въ которыхъ скотъ по- стоянно содержится въ хлѣвахъ и скотныхъ сараяхъ, безъ вы- пуска его на пастбище.

Кромѣ естественнаго удобренія земли, въ губерніи практикуется и искусственное—известью, гуано, мергелемъ, костянымъ пудретомъ, компостомъ и др.

Недостатка въ рабочихъ рукахъ для полевыхъ и домашнихъ работъ въ хозяйствахъ въ отчетномъ году не ощущалось, такъ какъ въ каждомъ уѣздѣ есть малоземельные и безземельные крестьяне, которые охотно идутъ на заработки. Плата за наемный трудъ съ каждымъ годомъ возвышается. Такъ еще въ прошломъ году плата годоваго рабочаго-холостаго была отъ 40 до 60 рублей, между тѣмъ въ отчетномъ году она простирается до 70 рублей; рабочимъ же семейнымъ уплачивалось отъ 20—35 рублей въ годъ и они получали даровую квартиру, отопленіе, хлѣбъ въ зернѣ (ординарію), участокъ земли подъ посѣвъ льна, конопли и картофеля и, кромѣ того, въ хозяйскихъ постройкахъ имѣли право содержать, на продовольствіи хозяевъ, одну или двѣ штуки рогатаго скота. Общая стоимость содержанія рабочихъ обходится отъ 100 — 120 рублей въ годъ. Болѣе богатые крестьяне-собственники держатъ годовыхъ рабочихъ, преимущественно безземельныхъ. Кромѣ рабочихъ наемныхъ, весьма многіе крестьяне имѣютъ на дому постояльцевъ (котомнікі), которые, за полученное помѣщеніе, отработываютъ два дня въ недѣлю.

Въ отчетномъ году въ помѣщичьихъ имѣніяхъ было занято постоянныхъ рабочихъ и работницъ:

	Постоянныхъ работниковъ и работницъ	
	въ зимнее время	въ лѣтнее время
въ Велюнскомъ уѣздѣ .	3.581	4.644
„ Калишскомъ „ .	4.520	5.798
„ Кольскомъ „ .	3.339	4.569
„ Конинскомъ „ .	1.858	4.559
„ Ленчицкомъ „ .	5.189	6.010
„ Слупецкомъ „ .	2.575	3.649
„ Сѣрадзскомъ „ .	3.387	5.797
„ Турекскомъ „ .	4.466	5.632
Итого .	28.915	40.658

Кромѣ рабочихъ годовыхъ, хозяева помѣщичьи и крестьяне для полевыхъ работъ нанимаютъ поденниковъ, которымъ уплачиваютъ поденно, на шищъ самого работника. Плата эта различается между коннымъ, пѣшимъ работниками и женщиною работницею.

Такъ по уѣздамъ въ настоящемъ отчетномъ году плата была слѣдующая:

По уѣздамъ	Во время посѣвовъ			Во время уборки сѣна			Во время уборки хлѣба и овощей		
	Конный	Пѣшій	Работница	Конный	Пѣшій	Работница	Конный	Пѣшій	Работница
	Р у б л и и к о п ѣ й к и								
Велюцкому	1 40	— 35	— 20	1 50	— 45	— 25	1 80	— 45	— 25
Калишскому	2 —	— 45	— 30	2 20	— 50	— 35	2 20	— 50	— 35
Кольскому	2 50	— 50	— 40	2 75	— 60	— 45	3 —	— 70	— 50
Конинскому	2 50	— 65	— 45	2 50	— 65	— 45	2 50	— 65	— 45
Ленчицкому	2 —	— 60	— 35	2 20	— 60	— 40	2 —	— 60	— 40
Слупецкому	2 —	— 40	— 22½	2 —	— 45	— 30	2 50	— 50	— 30
Сѣрадзскому	2 —	— 60	— 45	2 —	— 60	— 45	2 30	— 75	— 45
Турекскому	2 —	— 60	— 40	2 —	— 65	— 40	2 —	— 60	— 45

Сравнительно съ прошлымъ годомъ подневная плата рабочихъ, въ особенности конныхъ, значительно возвысилась во время уборки хлѣба. Это объясняется какъ тѣмъ, что вообще цѣна на всѣ продукты увеличилась, такъ и тѣмъ, что крестьяне хозяева влѣдствіе долгой ненастной погоды не успѣвали снимать своей собственный хлѣбъ и потому не охотно шли на чужія поля.

Для обработки полей употребляются лошади и волю; изъ орудій: плугъ, борода и рало. Во многихъ зажиточныхъ помѣщичьихъ имѣніяхъ имѣются также и различныя земледѣльческія машины, какъ то: молотильныя, жатвенныя, для посѣва, косы и т. п. Вообще замѣчается стремленіе хозяевъ-помѣщиковъ къ улучшенію своихъ хозяйствъ. Но все таки улучшеніе это подвигается весьма медленно; не смотря на всѣ выгодныя условія, какъ то: высокія цѣны на хлѣбъ, легкій сбытъ его, кредитъ въ банкѣ, какъ на покушку машинъ, такъ и личный по вексямъ, помѣщичьи, за немногимъ исключеніемъ, не обладаютъ достаточными денежными средствами; имѣнія ихъ обременены частными долгами, не говоря о ссудахъ Земскаго Кредитнаго Общества, выплата которыхъ нерѣдко ставитъ землевладѣльцевъ въ весьма затруднительныя положенія. Имѣнія, необремененныхъ ни частными долгами, ни ссудами Земскаго Кредитнаго Общества, въ губерніи весьма немногочисленны.

По свѣдѣніямъ, полученнымъ отъ Дирекціи Земскаго Кредитнаго Общества, помѣщичьи имѣнія Калининской губерніи обременены ссудами Земскаго Кредитнаго Общества въ слѣдующихъ размѣрахъ:

Въ уѣздахъ	Сколько числится ссудъ по 1 января 1880 г.	Сколько выдано ссудъ въ 1880 г.	Сколько было погашено въ 1880 г.	Сколько было продано въ 1880 г.	Сколько продано въ 1880 году имѣній за неплатежъ	На сколько имѣній дано было отсрочекъ въ 1880 году
Калинскомъ . .	3630465	133700	—	25	1	2
Турекскомъ . .	1890900	59100	9950	18	—	1
Сѣрадскомъ . .	1522560	54600	17150	28	—	2
Велюноскомъ . .	1604890	27350	12050	25	—	1
Конинскомъ . .	1444065	15650	1450	6	—	—
Слунецкомъ . .	1690380	140200	6000	17	—	—
Кольскомъ . .	1464620	9100	38626	10	—	1
Ленчицкомъ . .	2180600	26900	96723	2	—	—
Итого . .	14428400	466600	181949	131	1	7

Изъ сравненія приведенныхъ данныхъ съ свѣдѣніями, помѣщенными въ прошломъ отчетѣ, оказывается, что число выданныхъ ссудъ въ отчетномъ году увеличилось на 249.850 рублей. Затѣмъ уплата по ссудамъ шла въ отчетномъ году успѣшнѣе, такъ какъ за неплатежъ ссудъ было назначено въ продажу 48 имѣній менѣе 1879 года, и продано имѣній только одно, тогда какъ въ 1879 г. было подвергнуто продажѣ четыре.

Въ губерніи имѣется около 40 образцовыхъ хозяйствъ, съ искусственными орошеніями и осушеніемъ почвы, содержаніемъ улучшенной породы скота, травосѣяніемъ и т. д. Улучшеніе въ крестьянскихъ хозяйствахъ вводится медленно.

Всѣ крупныя имѣнія дѣлятся на фольварки, которые въ сельско-хозяйственномъ отношеніи составляютъ совершенно отдѣльную единицу, со своимъ инвентаремъ. Помѣщичьи имѣнія управляются или самими владѣльцами лично, или управляющими. Въ последнее время видно стремленіе помѣщиковъ отдавать свои имѣнія въ аренду.

Огородничество въ губерніи весьма мало развито; занимаются имъ только въ крупныхъ имѣніяхъ и то только для удовле-

творенія своихъ потребностей. Крестьяне почти совершенно не занимаются огородничествомъ, за исключеніемъ пригородныхъ жителей, находящихъ выгоднымъ сбытъ произведеній въ городѣ.

Садоводство также весьма мало развито; болѣе значительные сады имѣются только въ болѣе крупныхъ имѣніяхъ и у крестьянъ колонистовъ, въ особенности нѣмцевъ, которые болѣе другихъ крестьянъ заботятся о разведеніи садовъ. Фруктовые сады помѣщиковъ почти повсемѣстно отдаются въ аренду, въ особенности арендаторамъ евреямъ, которые доставляютъ фрукты для продажи въ ближайшіе города. Естественно, что при такомъ веденіи помѣщиками садоводства, улучшеній въ этой отрасли хозяйства трудно надѣяться. У крестьянъ разводятся маленькіе садики, но они не составляютъ предмета особенныхъ попеченій; но все таки замѣтно проявляется стремленіе къ возведенію этой отрасли хозяйства на болѣе высшую степень. Желанія эти остаются пока еще безъ особенныхъ результатовъ, такъ какъ крестьяне не могутъ затрачивать значительныхъ матеріальныхъ средствъ.

Преобладающіе роды фруктовъ въ губерніи—черешня, яблоки, груши, сливы и орѣхи. Въ отчетномъ году урожай фруктовъ былъ крайне неудовлетворителенъ. Это объясняется тѣмъ, что весной долго стояли холода, а затѣмъ въ началѣ лѣта была продолжительная засуха. Насажденіе фруктовыхъ деревьевъ на лугахъ мало практикуется; нѣкоторыя дороги обсаживаются фруктовыми деревьями, но такихъ немного.

Лѣсоводство занимаетъ одну изъ болѣе важныхъ отраслей сельскаго хозяйства. По свѣдѣніямъ, собраннымъ въ отчетномъ году о лѣсахъ частнаго владѣнія въ губерніи, въ помѣщичьихъ имѣніяхъ находилось слѣдующее количество лѣсовъ:

	Безъ лѣснаго хозяйства		Съ устроеннымъ лѣснымъ хозяйствомъ	
	морговъ	пр.	морговъ	пр.
въ Велюнскомъ уѣздѣ . . .	32.533	—	44.250	—
„ Калишскомъ „ . . .	23.858	—	23.775	—
„ Кольскомъ „ . . .	6.390	—	5.610	—
„ Конинскомъ „ . . .	3.947	213	17.865	57
„ Ленчицкомъ „ . . .	4.442	201	5.771	95
„ Слупецкомъ „ . . .	12.279	45	11.560	121
„ Сърадзскомъ „ . . .	27.042	118	18.624	96
„ Турекскомъ „ . . .	14.362	50	8.496	66
Всего въ губерніи	124.859	27	134.952	135

Всего въ помѣщичьихъ имѣніяхъ лѣсовъ, съ лѣснымъ хозяйствомъ и безъ него, 259.811 морговъ 162 прента. Въ последнее время замѣчается у помѣщиковъ желаніе къ улучшенію и большему развитію лѣснаго хозяйства. Во многихъ имѣніяхъ, гдѣ матеріальныя средства владѣльцевъ позволяютъ не эксплуатировать лѣсовъ усиленными рубками, практикуется рациональное лѣсное хозяйство, искусственное насажденіе, осѣменение и разведеніе загайниковъ. Скорѣйшее развитіе правильного лѣснаго хозяйства затрудняютъ сервитутныя отношенія. Изъ всего количества лѣсовъ въ помѣщичьихъ имѣніяхъ обременено лѣсными сервитутами:

Въ уѣздахъ	Всего въ уѣздѣ числен помѣщичьихъ имѣній съ лѣсами	Число помѣщичьихъ имѣній, имѣющихъ лѣса, обремененныя сервитутами	Число помѣщичьихъ имѣній, имѣющихъ лѣса, необремененныя сервитутами	Помѣщичьихъ лѣсовъ, имѣющихъ лѣсные сервитуты						
				Съ употребленіемъ лѣснымъ хозяйствомъ		Съ неупотребленіемъ лѣснымъ хозяйствомъ		ВСЕГО		
				Морги	и пренты	Морги	и пренты	Морги	и пренты	Морги
Велюнецкомъ	58	52	6	22886	198	38736	243	61623	141	
Калишекомъ	77	49	28	12321	92	19353	144	31674	236	
Кольскомъ	66	23	43	4763	2	2290	—	7053	2	
Конинскомъ	30	17	13	2279	125	17565	57	19844	182	
Ленчицкомъ	76	27	49	4626	6	30	—	4656	6	
Слунецкомъ	41	26	15	10286	121	10145	45	20431	166	
Сѣрадзскомъ	91	69	22	18624	96	27042	118	45666	214	
Турекскомъ	75	52	23	11825	91	5712	24	17537	115	
Всего въ губерніи	514	315	199	87612	131	120875	31	208487	162	

Такимъ образомъ изъ всего количества лѣсовъ 259.811 морговъ — 208.487 обременены крестьянскими сервитутами. Стѣняя болѣе скорое улучшеніе лѣснаго хозяйства, сервитуты въ тоже время служатъ помѣхою къ вырубкѣ лѣса. Большинство землевладѣльцевъ, владѣя лѣсными участками, если только нѣтъ на нихъ сервитутовъ, или они освободились отъ нихъ посредствомъ сдѣлки съ крестьянами, сбываютъ свои лѣса промышленникамъ, и такимъ образомъ происходитъ уменьшеніе лѣсовъ въ губерніи.

Въ отчетномъ году рубка частныхъ лѣсовъ была произведена на пространствѣ около 8.500 морговъ.

Торговля строевымъ лѣсомъ особенно значительна въ прѣграничныхъ мѣстностяхъ и по рѣкѣ Варгѣ.

Пространство казенныхъ лѣсовъ въ губерніи составляетъ 15.568 десятинъ 2.047 квадрат. сажени; оно расположено въ шести уѣздахъ, а именно:

въ Велюнескомъ уѣздѣ	5.921	десят.	556	кв. саж.
„ Кольескомъ „	2.182	„	260	„
„ Конинескомъ „	306	„	2.235	„
„ Ленчицкомъ „	756	„	2.281	„
„ Сѣрадзскомъ „	5.646	„	189	„
„ Турекскомъ „	755	„	1.326	„

Итого 15.568 десят. 2.047 кв. саж.

Эти лѣса образуютъ четыре лѣсничества:

Кленовское пространствомъ въ	5.656	десят.	1.820	кв. саж.
Велюнеское „ „	5.910	„	1.325	„
Турекское „ „	2.368	„	736	„
Кольеское „ „	1.633	„	566	„

Итого 15.568 десят. 2.047 кв. саж.

Сельскія хозяйства Калишской губерніи для сбыта своихъ произведеній не имѣютъ въ предѣлахъ губерніи желѣзнаго пути и принуждены высылать хлѣбъ на лошадяхъ до ближайшихъ станцій желѣзныхъ дорогъ Варшавско-Бромбергской и прусско-Познанско-Крейцбергской. Это обстоятельство тормозитъ сельскохозяйственную дѣятельность губерніи и только съ устраненіемъ его, когда чрезъ губернію пройдетъ желѣзныи путь, слѣдуетъ развитіе земледѣльческой дѣятельности и возвышеніе культуры мелкихъ землевладѣній, стѣсненныхъ нынѣ затруднительностью сбыта.

б) Обеспеченіе народнаго продовольствія.

Благодаря высокой степени земледѣльческой культуры Калишской губерніи и земледѣльческой дѣятельности мѣстнаго населенія, недостатокъ въ продовольственныхъ средствахъ можетъ встрѣтиться только при особенныхъ исключительныхъ обстоятельствахъ.

Въ отчетномъ году, вслѣдствіе климатическихъ условій, урожай хлѣба и главной пищи сельскаго населенія картофеля былъ далеко худшій сравнительно съ 1879 годомъ. Напр. въ Ленчицкомъ уѣздѣ, не смотря на плодородность мѣстной почвы, въ отчетномъ году оказывается недостатокъ картофеля, вслѣдствіе сѣ-

порчи, настолько, что население принуждено въ нѣкоторыхъ мѣстностяхъ замѣнять его другими продуктами, а вълѣдствіе этого сократить обыкновенный сбытъ излишка своихъ произведеній. Тоже явленіе замѣчается и въ Турекскомъ уѣздѣ, гдѣ кромѣ того, въ гминѣ Маляновъ, по случаю большихъ градобитій, жители вынуждены покупать хлѣбъ для посѣва. За всеѣмъ тѣмъ, по тщательно собранному администраціею свѣдѣніямъ огазывается, что кромѣ гмины Маляновъ нигдѣ нельзя опасаться сколько нибудь ощутительнаго недостатка въ продовольствіи, хотя отчетный годъ вообще слѣдуетъ причислить къ менѣе благоприятнымъ для земледѣльческаго населенія губерніи. На положеніе дѣла въ гминѣ Маляновъ, гдѣ хотя и нѣтъ пока настоятельной нужды въ помощи, обращено вниманіе и изыскиваются средства для заимообразной ссуды денегъ, если это будетъ необходимо.

Въ отчетномъ году по губерніи собрано:

ржи	1.152.074	четв.
озимой пшеницы	473.474	„
яровой пшеницы	1.422	„
овса	816.106	„
остальныхъ яров. хлѣбовъ	666.532	„
картофеля	3.317.036	„

Для удовлетворенія мѣстныхъ потребностей необходимо по приблизительному расчету:

а) на обмѣненіе полей:

ржи	343.447	четв.
озимой и яровой пшеницы	95.655	„
овса	146.293	„
остальныхъ яров. хлѣбовъ	139.884	„
картофеля	700.861	„

б) на продовольствіе семисотъ тысячнаго населенія губерніи, полагая въ годъ на одного человѣка одну четверть зерноваго хлѣба и одну четверть картофеля, необходимо:

зерноваго хлѣба	700.000	четв.
картофеля	700.000	„

в) на кормъ животныхъ:

зерновыхъ хлѣбовъ	531.845	четв.
картофеля	516.783	„

г) на винокуреніе, пивовареніе, выдѣлку крахмала и другія нужды:

зерноваго хлѣба	99.333	четв.
картофеля	693.576	„

А всего на вышеозначенныя надобности требуется:
 зерноваго хлѣба 2.056.457 четв.
 картофеля 2.611.220 „

Такимъ образомъ отъ сбора отчетнаго года образуется остатокъ:

зерноваго хлѣба 1.053.151 четв.
 картофеля 705.816 „

При сравненіи этихъ цифръ съ данными за 1879 годъ видно, что урожай отчетнаго года, какъ и было уже упомянуто, хуже предыдущаго. Въ отчетномъ году собрано яровыхъ хлѣбовъ менѣе на 472.310 четв. и картофеля на 1.248.299 четв. чѣмъ въ послѣднемъ году. Кромѣ уменьшенія сбора картофеля, онъ подвергся еще преждевременно порчѣ, и это послѣднее обстоятельство въ особенности повліяло на уменьшеніе запаса.

Въ отчетномъ году существовали слѣдующія среднія цѣны отдѣльно по уѣздамъ:

Въ уѣздахъ	ВЪ МАРТѢ					ВЪ СЕНТЯБРѢ								
	Въ четвертяхъ				Сѣно въ пудахъ	Въ четвертяхъ				Сѣно въ пудахъ				
	Пшеница	Рожь	Овесь	Картофель		Пшеница	Рожь	Овесь	Картофель					
					Р у б л и и к о п ѣ й к и									
Калишскомъ	15	16½	10	38½	6 69	3 79	—	46	15 27	12 57	5 73½	3 27½	—	37
Велюномскомъ	16	78	11	94	6 78	3 94	—	47½	17 50	12 62	5 73	3 30	—	30½
Ленчицкомъ	15	32½	10	92	6 57	3 77	—	43	16 84½	12 51	7 48	3 87	—	46
Конинскомъ	16	25	10	20	7 40	3 30	—	37	14 60	12 52	5 99	2 50	—	47½
Сѣрадзскомъ	15	19	10	97	6 21	3 90	—	38	16 33	12 3½	5 57	3 —	—	40
Слупецкомъ	14	70	10	60	5 74	2 32½	—	32½	15 60	13 —	5 92	2 93½	—	30
Кольскомъ	17	37½	12	27½	6 55	3 50	—	38½	16 18¾	11 86¼	6 90	3 25	—	41
Турекскомъ	15	15	9	45	6 35	3 27½	—	47½	16 25	11 25	6 94	3 61	—	47½

Въ 1873 году, шесть лѣтъ тому назадъ, въ Калишской губерніи существовали слѣдующія цѣны:

По уѣздамъ	ВЪ МАРТѢ					ВЪ СЕНТЯБРѢ				
	Пшеница	Рожь	Овесь	Картофель	Сѣна пудъ	Пшеница	Рожь	Овесь	Картофель	Сѣна пудъ
	Р у б л и				Коп.	Р у б л и				Коп.
Калишскому	10	8	4	2	35	10	8	4½	2	30
Велюпскому	10	6	5	2	45	12	8	5	1½	42
Ленчицкому	9	7	5	2	50	10	7	5	1½	48
Турекскому	9	7	5	2	45	11	7	5	1½	56
Кольскому	9	7	5	2	57	11	7	4½	1½	39
Слупецкому	10	6	5	2	42	12	8	4	1½	43
Конинскому	9	7	4	2	53	11	8	4	1½	43
Сѣрадзскому	9	6	5	2	42	10	8	4½	1	30

Приведенныя данныя доказываютъ непомѣрное возрастаніе цѣнъ на продукты первой необходимости, которое въ связи съ упадкомъ курса нашихъ денегъ порождаетъ экономическія затрудненія въ особенности для лицъ, получающихъ средства для жизни отъ умственного или физическаго труда.

Въ средѣ населенія губерніи, занимающагося заработками на фабрикахъ и заводахъ, а также мелкими мастерствами, слышатся нареканія на усиливающійся въ последнее время приливъ изъ заграницы рабочихъ, особенно нѣмцевъ, конкурирующихъ и отбивающихъ заработокъ. Фактъ наплыва въ губернію иностранцевъ, въ особенности нѣмцевъ, принужденныхъ искать работы на сторонѣ, вслѣдствіе своихъ домашнихъ экономическихъ затрудненій, дѣйствительно существуетъ, и мѣстному приграничному населенію, живущему личнымъ трудомъ, приходится выносить все невыгоды такого соперничества.

в) Промыслы сельскаго и городскаго населенія.

Сельскіе промыслы.

Изъ числа сельскаго населенія Калишской губерніи, необезпеченнаго землею, или имѣющаго слишкомъ незначительные земельные участки, большая часть вынуждена искать и находить заработокъ на сторонѣ, преимущественно у земледѣльцевъ, или на фабрикахъ и заводахъ, и только весьма небольшое число крестьянъ и другихъ сельскихъ обывателей занимаются ремеслами. Эти деревенскіе ремесленники по большей части не совершенствуютъ и не развиваютъ своихъ специальностей и не удовлетворяютъ даже скромному запросу мѣстнаго сельскаго населенія, которое, вслѣдствіе этого, является потребителемъ городскаго производства. Сельское населеніе вообще не охотно занимается ремеслами, видитъ только въ одномъ хлѣбонашествѣ вѣрный источникъ своего обезпеченія и благосостоянія, и вслѣдствіе этого относится къ промышленному труду съ недоувѣріемъ и считаетъ его менѣ почетнымъ чѣмъ земледѣліе. Здѣшній крестьянинъ, не смотря на его сравнительную достаточность, не прихотливъ, онъ довольствуется крайне незатѣйливою хатою или мазанкою безъ всякихъ украшеній и архитектуры, построенной и починаяемой часто самимъ домохозяиномъ, съ дешевою небольшою домашнею утварью, приобретаемою на городскихъ ярмаркахъ. Одежда, обувь и проч. производится или дома семьею, или покупаются на ярмаркахъ, такъ что въ сельскихъ ремесленникахъ и промышленникахъ крестьяне нуждаются очень мало. Въ послѣднее время можно замѣтить среди крестьянскаго населенія нѣкоторое стремленіе къ улучшенію своей обстановки, но эти стремленія пока проявляются въ такой незначительной степени, что не оказываютъ никакого вліянія на развитіе промысловъ и ремеселъ въ средѣ сельскаго населенія.

Для обозначенія числа сельскихъ ремесленниковъ и промышленниковъ нѣтъ точныхъ данныхъ, вслѣдствіе трудности различить профессиональный трудъ отъ домашняго и непостоянныхъ занятій большей части сельскихъ ремесленниковъ, которые обыкновенно принимаются за ремесло по нуждѣ и мѣняютъ свои занятія при подходящемъ случаѣ.

Для ознакомленія съ сельскою промышленностью губерніи представляются краткія очерки ея отдѣльно по уѣздамъ:

Въ Калишскомъ уездѣ. Въ посадѣ Ставишинѣ и Козьминѣ изготавливается простая, дешевая мужская обувь, на сумму около 14.000 руб. Тамъ-же выдѣлываются овечьи полушубки и шубы на сумму до 8.000 руб. и существуетъ горшечное производ-

ство до 1.800 руб. Пряжей нитокъ и выдѣлкою изъ нихъ холста занимаются крестьяне исключительно для домашняго обихода и только въ дер. Тлокни выдѣлывается крестьянами грубый сортъ полотна для продажи, на 5.000 руб. въ годъ. Довольно распространено разведеніе свиней и домашнихъ птицъ для сбыта за границу и это занятіе доставляетъ значительный доходъ въ крестьянскихъ хозяйствахъ. Скотоводство и коневодство существуютъ для нуждъ домашнихъ и только въ нѣкоторыхъ имѣніяхъ, преимущественно гдѣ имѣются винокуренные и свеклосахарные заводы, владѣльцы держатъ скотъ съ промышленною цѣлью. Овцеводство развито только въ нѣсколькихъ помѣщичьихъ имѣніяхъ, въ большинствѣ же имѣній владѣльцы заботятся объ овцахъ собственно для навоза. Ручные промыслы: плотничій, кузнечій, суконный, сапожный, бондарный очень незначительны.

Въ Турекскомъ уездѣ. Ручные промыслы мало развиты и существуютъ лишь для домашнихъ надобностей. Въ уездѣ имѣется одинъ небольшой конскій заводъ, въ которомъ разводятся лошади чисто-кровою англійской породы, а равно полукровныя отъ смѣшанной породы англійской съ мекленбургской. Производителей на заводѣ находится жеребцовъ чистокровною англійской породы три, полукровныхъ одинъ; матокъ чистокровною англійской породы пять, полукровною девять. Въ уездѣ производится небольшая разработка торфа и извозный промыселъ.

Въ Лемницкомъ уездѣ. Между ручными ремеслами имѣетъ преимущество кузнечное мастерство дляковки лошадей и исправленія земледѣльческихъ снарядовъ. Выдѣлка толстаго холста и шерстяныхъ матерій существуетъ между сельскимъ населеніемъ только для собственныхъ нуждъ. Большинство безземельнаго населенія находитъ заработокъ на довольно многочисленныхъ фабрикахъ и заводахъ уѣзда, кромѣ того въ свободное время крестьяне занимаются перевозкою фабричныхъ издѣлій и хлѣбовъ на станціи желѣзной дороги въ гг. Лодзь и Кутно, а также свекловицы, каменнаго угля и дровъ на фабрики и заводы. Въ лѣтнее время до 800 человекъ занято добываніемъ торфа, котораго, въ отчетномъ году, по случаю залива луговъ, добыто почти на половину менѣ обыкновеннаго. Овцеводство развито въ довольно обширномъ размѣрѣ въ помѣщичьихъ имѣніяхъ. Болѣе значительныя стада овецъ 1.500 штукъ находятся въ имѣніяхъ: Гостковъ, Балдржиховъ, Лезница, Стржегоцинь и Поддембице. Почти половину содержащихся въ уездѣ овецъ составляютъ мериносы. Въ нѣкоторыхъ имѣніяхъ содержится небольшое

количество рогатого скота улучшенной породы. Лошади чистой кровной английской расы находятся в имениях: Ктеры, Лешпо и Пекары.

Въ Колоскомъ уездъ. Безземельное население преимущественно идет на заработки на свеклосахарные заводы. Из промыслов же болѣе распространенный славъ лѣса на рѣкѣ Вартѣ за границу. Незначительное число рукъ занимается добываніемъ торфа для мѣстныхъ потребностей, выдѣлкою: гонтовъ, кирпича и черепицы. Ручные промыслы ограничиваются домашнимъ обиходомъ. Птицеводство заключается главнымъ образомъ въ разведеніи гусей, сбытъ которыхъ производится торговцамъ, прибывающимъ осенью изъ гор. Варшавы и Пруссіи. Хозяева занимаются тщательно выкармливаніемъ свиней, на которыхъ существуетъ всегда большой спросъ за границу. Овцеводство и скотоводство не значительны.

Въ Конинскомъ уездъ. Изъ промыслов болѣе всего распространены: извозный — доставка по найму строеваго матеріала къ славной рѣкѣ Вартѣ, славъ плотовъ съ деревомъ въ Пруссію и хлѣба. Значительные заработки для жителей пришестьенныхъ селъ доставляетъ свозъ камня на шоссеиныя дороги, а также разбивка его на щебень. Сельское население занимается разведеніемъ свиней и птицъ для сбыта за границу, гдѣ плотять хорошіе цѣны и охотно покупаютъ. Скотоводство и коневодство не значительны. Овцеводство въ большихъ помѣщичьихъ именияхъ ведется улучшенное, хотя и не въ крупныхъ размѣрахъ. Самыя большія стада тонкорунныхъ овецъ находятся въ именияхъ: Гославице болѣе 6000 штукъ, Гржимисевъ до 5000 шт., Бискупцие до 5000 шт., Тулишковъ до 4000 шт. и Свѣоншице около 3000 штукъ.

Въ Слупецкомъ уездъ. Изъ сельскихъ промысловъ не существуетъ ни одной отрасли, заслуживающей вниманія, кромѣ разведенія крестьянами свиней и гусей для продажи за границу. Последніе составляютъ важнѣйшій предметъ торговли съ Пруссіею. Причину, препятствующую развитію промысловъ въ Слупецкомъ пограничномъ уездѣ, мѣстное население видитъ въ близости Пруссіи, гдѣ всѣ предметы для домашняго обихода можно достать дешево и хорошаго качества. Конскихъ заводовъ въ уездѣ не имѣется и вообще коневодство совершенно не развито. Рогатый скотъ разводится для мѣстной потребности населенія и, за весьма не многими исключеніями, принадлежитъ къ мѣстной породѣ, неотличающейся ни большимъ удоємъ, ни хорошимъ мя-

сомъ, но дающей удовлетворительныхъ рабочихъ воловъ. Овцеводство довольно развито въ особенности у помѣщиковъ. Овецъ въ уѣздѣ тонкорунныхъ породъ (мериносовъ и негретти) считается до 57.770 штукъ, а обыкновенныхъ до 15.798 штукъ.

Въ Сырадзкомъ уѣздѣ. Ручные промыслы сельскаго населенія незначительны. Овцеводство довольно развито въ помѣщичьихъ имѣнїяхъ и продажа шерсти составляетъ солидную доходную статью, но крушныхъ стадъ нѣтъ; самое большое количество овецъ (помѣсь мериносовъ и негретти) находится въ имѣнїяхъ: Кобержицко, Грущице, Бискупице, Старце, Прусейновице и Вржезнью. Скотоводство и коневодство вообще въ уѣздѣ не развито.

Въ Велюпскомъ уѣздѣ. Въ деревняхъ уѣзда находится нѣсколько сотъ ткачей, изготовляющихъ на домашнихъ станкахъ простое полотно, которое частью продается на ярмаркахъ, и частью служитъ для домашняго обихода. Въ гминахъ Дзетржковице, Мокреко, Прашка и Скомливъ мѣстное населеніе занимается добываніемъ торфа. Въ отчетномъ году на пространствѣ 242 морг. получено 5430 саженой. Добытый торфъ прежде употребляется на домашнія нужды, а уже затѣмъ избытокъ, обыкновенно въ очень небольшомъ количествѣ, продается. Ручные промыслы, какъ то: бондарство, столярство, плотничество, выдѣлка кирпича и т. д. служатъ только для домашнихъ потребностей. Улучшенное овцеводство существуетъ во многихъ большихъ имѣнїяхъ. Всѣхъ овецъ въ уѣздѣ считается 83.967 штукъ. Преобладающая порода негретти испанская и негретти смѣшанная съ саксонскою; продажа шерсти доставляетъ помѣщикамъ значительный доходъ. Большихъ стадъ рогатаго скота нѣтъ, но въ нѣкоторыхъ имѣнїяхъ, какъ напр. Дзетржковице, Валихновы, Ковале, Старженице и Масловнице имѣется небольшое количество скота улучшенныхъ породъ. Лошади лучшихъ расъ находятся въ имѣнїяхъ Дзетржковице и Прашка. Свины разводятся въ большомъ количествѣ и продаются торговцамъ, прибывающимъ изъ Пруссїи. Птица служитъ преимущественно для домашнихъ потребностей за исключеніемъ гусей, цѣлья стада которыхъ продаются хозяевами прусскимъ кушцамъ.

Приведенныя свѣдѣнія доказываютъ малое развитіе сельскихъ промысловъ въ Калишской губерніи. Отчасти недостатокъ въ предпримчивости, отчасти пренебреженіе сельскаго населенія ко всякому другому занятію кромѣ земледѣлія тормозитъ распространеніе ремеселъ и промысловъ, хотя слѣдуетъ замѣтить,

что безземельное и малоземельное население могло бы съ большим успѣхомъ заниматься промыслами и ремеслами и, такимъ способомъ, обезпечивать себя болѣе, чѣмъ практикуемыми повседневными заработками или такими занятіями, какъ водвореніе контрабанднаго вина. Но дѣлу, какъ уже было упомянуто въ прошломъ отчетѣ, могло бы помочь только устройство въ гминахъ специальныхъ ремесленныхъ школъ или, по крайней мѣрѣ, обученіе ремесламъ дѣтей въ начальныхъ училищахъ.

Коневодство и скотоводство въ улучшенномъ видѣ составляютъ принадлежность культурныхъ помѣщичьихъ хозяйствъ, но по своимъ размѣрамъ и по своему значенію не имѣютъ промыслового характера. Не смотря на то, что въ губерніи существуютъ высокія цѣны на лошадей и запросъ на нихъ съ каждымъ годомъ усиливается, конскихъ заводовъ, за исключеніемъ одного небольшого въ Турекскомъ уѣздѣ, не имѣется и если нѣкоторые владѣльцы имѣній обращаютъ вниманіе на улучшеніе верховыхъ и упряжныхъ лошадей, то лишь только для собственнаго удовольствія.

Разведеніе рогатаго скота ограничивается потребностями сельскаго хозяйства и его назначеніемъ, какъ рабочей силы. Какъ продуктъ для питанія, здѣшній скотъ вполне неудовлетворителенъ; въ продажѣ ощущается всегда крайній недостатокъ хорошаго мяса. У крестьянъ скотъ малъ ростомъ, малоиспещенъ и изнуренъ полевыми работами, на которыя нерѣдко употребляютъ и коровы; стремленій къ улучшенію не замѣтно.

Благодаря запросу на шерсть и легкости сбыта этого предмета, землевладѣльцы нѣсколько заботятся объ улучшеніи пород овецъ, но все таки и эта часть промышленности не развита въ достаточной степени. Мериносы, негретти и саксонская порода самыя распространенныя; изъ слишкомъ полумиліона штукъ овецъ въ губерніи есть до 300.000 тонкорунныхъ.

Городскіе промыслы.

Большая часть городского населенія, не обезпеченная другими болѣе солидными средствами для жизни, занимается промыслами и ремеслами, сбывая свои произведенія, главнымъ образомъ, въ средѣ мѣстнаго сельскаго и городского населенія. Матеріальныя бытъ городскихъ промышленниковъ и ремесленниковъ могутъ находиться въ лучшемъ положеніи, еслибы между ними, какъ производителями и сельскимъ населеніемъ, какъ потребителями

не стояли въ качествѣ посредниковъ торговцы-евреи, получающіе, благодаря своимъ торговымъ способностямъ, прибыль какъ съ одной, такъ и съ другой стороны. Производитель, не имѣя непосредственнаго сношенія съ покупателемъ, теряетъ въ пользу посредника часть заработка, а самъ посредникъ-еврей, не заботясь о качествѣ предметовъ, все свое вниманіе обращаетъ только на дешевизну и на свои личныя выгоды. Прискорбное вмѣшательство посредника-еврея является почти главною причиною того, что городскіе ремесла и промыслы прогрессируютъ очень мало, и то только въ рукахъ тѣхъ лицъ, которыя, имѣя достаточныя матеріальныя средства, обезпечены отъ эксплуатирующихъ посягательствъ.

Городской промыселъ въ тринадцати городахъ Калишской губерніи обозначенъ въ прилагаемыхъ ниже таблицахъ, составленныхъ по свѣдѣніямъ, затребованнымъ отъ городскихъ магистратовъ. Число промышленниковъ и число заведеній, показанное въ этихъ таблицахъ, достовѣрно, но цѣнность ихъ произведеній опредѣлена только приблизительно, по невозможности добыть вполне дѣйствительныя данныя.

Число промышленниковъ

	Хлѣбниковъ	Мясниковъ	Сапожниковъ	Портныхъ	Плотниковъ	Каменьщиковъ	Кровельщиковъ	Печниковъ	Столяровъ	Кожениковъ	Мѣльниковъ	Слесарей	Кузнецовъ	Ткачей
Въ гор. Калишѣ	69	78	252	46	16	30	—	—	71	—	5	30	12	—
„ Калишскомъ уѣздѣ	22	18	170	55	1	3	—	—	11	3	—	5	—	4
„ Турекскомъ „	68	60	126	102	17	20	2	8	60	14	3	15	36	630
„ Ленчицкомъ „	66	61	171	82	18	39	2	17	45	7	6	10	28	150
„ Козьескомъ „	94	96	331	197	63	59	7	17	131	22	9	40	147	41
„ Конинскомъ „	26	30	48	20	10	13	—	8	19	4	2	4	10	1
„ Слупецкомъ „	14	15	40	8	2	2	—	2	4	—	—	2	10	1
„ Сѣрадзскомъ „	93	98	211	75	14	27	16	15	186	23	5	58	145	4352
„ Велюнескомъ „	10	14	45	15	8	9	4	6	14	3	3	5	10	—
Всего въ губерніи	462	470	1394	600	149	202	31	73	541	76	36	169	398	5179

	Число промысловыхъ заведеній													
	Хлѣбниковъ	Мясниковъ	Сапожниковъ	Портныхъ	Плотниковъ	Каменщиковъ	Кровельщиковъ	Печниковъ	Столяровъ	Кожениковъ	Мѣдниковъ	Слесарей	Кузнецовъ	Ткачей
Въ гор. Калишѣ	14	52	52	18	2	2	—	—	13	—	1	14	4	—
„ Калишскомъ уѣздѣ	15	16	80	40	1	1	—	—	8	2	—	3	—	—
„ Турекскомъ „	36	33	63	62	3	4	—	6	32	5	2	8	16	216
„ Ленчицкомъ „	48	50	82	56	11	11	1	11	21	5	3	5	13	49
„ Кольскомъ „	73	82	264	163	32	30	3	10	105	15	3	17	109	11
„ Конинскомъ „	19	30	37	14	6	13	—	8	15	4	2	4	4	1
„ Слупецкомъ „	7	15	28	5	2	2	—	1	4	—	—	2	5	1
„ Сѣрадзскомъ „	82	75	173	58	9	17	13	7	116	18	3	38	113	33
„ Велюнскомъ „	7	13	25	12	—	—	—	2	6	1	3	4	5	—
Всего въ губерніи	301	366	804	428	66	80	17	45	420	50	17	95	269	612

	Цѣнность производства промысловыхъ заведеній													
	Хлѣбниковъ	Мясниковъ	Сапожниковъ	Портныхъ	Плотниковъ	Каменщиковъ	Кровельщиковъ	Печниковъ	Столяровъ	Кожениковъ	Мѣдниковъ	Слесарей	Кузнецовъ	Ткачей
Въ гор. Калишѣ	215900	13500	10000	50000	10000	35000	—	—	45000	—	5000	4250	3000	—
„ Калишскомъ уѣздѣ	14000	16600	18000	17300	300	600	—	—	5600	600	—	1200	—	80
„ Турекскомъ „	30000	50000	30000	25000	10000	30000	1500	3000	10000	40000	7000	4050	7000	14500
„ Ленчицкомъ „	40000	70000	72000	30000	6000	7000	500	6500	19000	6000	3500	500	10500	15000
„ Кольскомъ „	56000	78670	54750	67440	18000	15500	2000	5000	25500	15000	29000	4500	25500	14000
„ Конинскомъ „	3000	3500	3500	3750	750	900	—	400	1350	1800	3000	400	1000	1500
„ Слупецкомъ „	12775	15000	10220	250	Въ день отъ 1 руб. до 1 руб. 50 коп.		—	350	1200	—	—	400	1750	1500
„ Сѣрадзскомъ „	85723	94381	31000	47850	11894	3111	4784	3329	36181	3181	11150	7858	10734	42545
„ Велюнскомъ „	66000	30000	7800	8000	—	—	—	2500	3000	1000	2000	1500	200	—
Всего въ губерніи	573398	371651	327270	249590	56944	92111	8784	21079	146831	67581	60650	29108	61484	73558

Изъ представленныхъ таблицъ видно, что кромѣ необходимыхъ для населенія промысловъ, удовлетворяющихъ мѣстныхъ нужды первой необходимости, заслуживаетъ вниманія ткацкій промыселъ кустарнаго характера, распространенный въ городахъ: Здунской Волѣ Сѣрадзскаго уѣзда, Озорковѣ Ленчицкаго уѣзда и въ г. Турекѣ, о которомъ было упомянуто въ послѣднемъ отчетѣ. Послѣ оживленной дѣятельности въ 1877 и 1878 г., съ 1879 г. сбытъ ткацкихъ произведеній значительно уменьшился, запроса на нихъ съ внутреннихъ губерній Россіи нѣтъ, цѣны понизились и въ настоящее время ткачи-кустаря, не имѣя полныхъ заказовъ, терпятъ нужду, тѣмъ болѣе потому, что лицъ, занимающихся производствомъ на свои деньги, т. е. покушающихъ матеріалъ и ведущихъ непосредственный сбытъ, очень немного. Большая часть ткачей получаетъ матеріалъ—пряжу отъ крупныхъ фабрикантовъ, и берутъ плату отъ мотка, отъ 10 до 11 коп., больше, если пряжа хуже и меньше, если она лучше. Хорошій работникъ, не имѣя недостатка въ заказахъ, можетъ заработать до 6 руб. въ недѣлю. При увеличенномъ спросѣ издѣлій фабриканты даютъ мелкимъ мастерамъ деньги впередъ, при уменьшеніи сбыта, какъ напр. въ отчетномъ году, когда предложенія работы превышаютъ спросъ, мастера иногда не получаютъ и третей части работы, что отражается крайне печально на ихъ экономическомъ быту. Ткачи, ведущіе самостоятельно промыселъ, произведенія свои по большей части сбываютъ мѣстнымъ евреямъ, которые, пользуясь стѣснительнымъ матеріальнымъ ихъ положеніемъ, стараются закупить товаръ еще неокончательно выдѣланнымъ съ значительной уступкой, давая иногда пряжу въ долгъ, по увеличенной цѣнѣ. Съ развитіемъ машиннаго фабричнаго производства и трудности конкурировать съ нимъ ручному труду, положеніе ткачей-кустарей замѣтно ухудшается и многіе изъ нихъ бросили бы промыселъ, если бы сидячая жизнь не сдѣлала ихъ малосильными и неспособными къ другой работѣ. Трудно встрѣтить трудъ, который бы такъ мало обезпечивалъ работника, какъ кустарный-ткацкій, при которомъ работникъ находится въ полной зависимости, то отъ фабриканта, то отъ эксплуатирующаго его трудъ купца-еврея. Ткачъ-кустарь поневолѣ долженъ удовольствоваться предлагаемой ему платою, крайне нестойкою, такъ что никто изъ кустарей не можетъ опредѣлить своего заработка, хотя бы на мѣсяцъ впередъ. Отъ такого положенія ремесленный классъ могли бы избавить только товарищества, устроенныя на артельныхъ началахъ, но для этого необходимо имѣть основныя капиталы, которыхъ негдѣ взять.

По послѣднимъ свѣдѣніямъ въ г. Здунской-Волѣ находится 1.836 ручныхъ станковъ, болѣе противъ 1879 года на 136. На этихъ станкахъ ткется бумажныя издѣлія пополамъ съ шерстью, которая сбывается отчасти на мѣстѣ, а отчасти въ г. Лодзи, от куда получается матеріалъ для тканія.

Въ г. Озорковѣ развитъ исключительно суконный промыселъ имѣется 150 станковъ, менѣе противъ 1879 года на 149. По полученнымъ свѣдѣніямъ въ отчетномъ году произошло уменьшеніе кустарнаго производства: въ Здунской-Волѣ на 375.000 руб., а въ Озорковѣ на 130.000 руб., по причинѣ того, что дѣятельность крупныхъ фабрикъ сократилась.

Въ г. Турекѣ число ручныхъ станковъ увеличилось на 94, производительность дала на 102.000 руб. болѣе противъ 1879 г. Причина такого повышенія объясняется тѣмъ, что въ г. Турекѣ ткачи менѣе зависятъ отъ фабрикантовъ, а по большей части сами приобрѣтаютъ матеріалъ и продаютъ издѣлія.

Произведенія городскихъ ремесленниковъ, какъ было уже упомянуто выше, исключительно покупаются городскимъ и сельскимъ населеніемъ, по этому городскіе ремесленники занимаются выдѣлкою только такихъ предметовъ, которые необходимы для мѣстныхъ нуждъ. Произведенія обыкновенно сбываются, кромѣ обыкновенныхъ продажъ въ городѣ въ торговые дни, на базарахъ и ярмаркахъ, куда сельское населеніе привозитъ для сбыта предметы своихъ хозяйствъ и приобрѣтаетъ необходимое для своего домашняго обихода.

Въ уѣздныхъ городахъ хорошихъ ремесленниковъ почти нѣтъ, выдѣлываются преимущественно простыя и дешевыя вещи требующія меньшаго труда и знанія и изъ дешевыхъ матеріаловъ, и ремесленники находятъ такую работу, предназначенную для сельскаго населенія, далеко выгоднѣйшей, чѣмъ производство болѣе дорогихъ предметовъ.

Говоря о городскихъ промыслахъ и ремеслахъ, слѣдуетъ замѣтить, что и въ городахъ, при болѣе обширномъ сбытѣ, ремесла и промыслы мало развиваются и совершенствуются. Ремесленниковъ, изготовляющихъ лучшаго сорта мебель, одежду, обувь весьма немного. Большинство лучшихъ ремесленниковъ, знающихъ и совершенствующихъ свое дѣло—пѣмцы. Затѣмъ болѣе шихъ по количеству, но съ замѣчательно плохими произведеніями—евреи. Мѣстные же жители польскаго происхожденія, хотя и изготовляютъ вещи съ большимъ вкусомъ, чѣмъ другіе, но проявляютъ мало желанія совершенствоваться.

г) Промышленность Калишская губернія, по довольно высокому развитію фабрично-заводской и фабричной и заводской дѣятельности, занимает почетное мѣсто въ краѣ.

(Вѣдомость № 2).

Въ теченіи отчетнаго года въ губерніи было 1.973 фабрикъ, заводовъ и другихъ промышленныхъ заведеній, съ 8.019 человекъ рабочихъ и цѣнностью производства до десяти милліоновъ рублей. Подробная вѣдомость о фабрикахъ и заводахъ губерніи за № 2 прилагается.

Число фабрикъ, заводовъ и промышленныхъ заведеній распредѣлялось по городамъ и уѣздамъ слѣдующимъ образомъ:

	Число фабрикъ, заводовъ и др. заведеній	Сумма производительности	Число рабочихъ
Въ гор. Калишѣ	25	637.525	610
„ Калишскомъ уѣздѣ	244	1.149.400	1.252
„ гор. Блашкахъ	15	10.600	28
„ Турекскомъ уѣздѣ	101	579.000	294
„ гг. Турекъ и Вартѣ	79	236.800	335
„ Ленчицкомъ уѣздѣ	193	614.500	1.108
„ гг. Ленчицѣ и Озорковѣ	85	1.978.000	1.155
„ Кольскомъ уѣздѣ	233	309.100	398
„ гг. Колѣ и Домбѣ	37	216.638	383
„ Конинскомъ уѣздѣ	55	723.380	422
„ гор. Конинѣ	33	65.700	203
„ Слупецкомъ уѣздѣ	198	476.370	412
„ гор. Слупцахъ	12	75.650	24
„ Сѣрадзскомъ уѣздѣ	462	168.596	198
„ гг. Сѣрадзѣ и Здунской-Волѣ	84	171.700	284
„ Велюнскомъ уѣздѣ	172	535.068	794
„ гор. Велюнѣ	17	15.880	31

Всего въ губерніи находилось въ отчетномъ году:

1. *Фабрикъ прядильно-ткацескихъ и пшечемумажныхъ.*

	Число фабрикъ и заводовъ	Сумма производительности	Число рабочихъ
а) льняныхъ и пеньковыхъ тканей	6	4.450	14
б) бумаго-прядильныхъ и филатурныхъ	6	794.000	677
в) сукна и шерстяныхъ тканей	17	478.000	546
г) филатурныхъ	5	720.000	193
д) сукноваленъ	3	366.800	487
е) для ворсированія тканей	7	65.000	98
ж) тесемочныхъ	2	103.500	109
з) пшечемумажныхъ	5	205.100	426

2. *Фабрики машинъ, орудій и экипажей.*

	Число фабрикъ и заводовъ	Сумма производности	Число рабочихъ
а) мѣдныхъ издѣлій	9	39.856	4
б) земледѣльческихъ орудій	16	148.600	28
в) экипажныхъ	1	10.000	
г) фортепіанъ	2	15.000	1
д) литейныхъ	2	5.000	1

3. *Заводы перерабатывающіе химическимъ способомъ.*

а) зажигательныхъ свѣчекъ	3	3.600	2
б) красильни	35	64.725	6
в) кожевныхъ	52	392.980	22
г) мыловарныхъ и свѣчныхъ	15	84.210	4
д) газовыхъ	1	22.000	1
е) для обжиганія костей	2	24.010	2
ж) содовой воды	6	2.150	

4. *Заводы для обработки ископаемыхъ матеріаловъ неметаллическихъ.*

а) кирпичныхъ	118	200.050	38
б) фарфоровыхъ	1	20.000	1
в) фаянсовыхъ	4	81.132	24
г) стекляныхъ	3	35.400	16
д) горничныхъ и изразцовыхъ	60	26.350	11

5. *Заводы для обработки дерева.*

а) лѣсопильныхъ	6	32.500	3
б) гонки дегтя, смолы и т. п.	4	6.200	1
в) выдѣлки пробокъ	1	2.000	

6. *Заводы для обработки питательныхъ продуктовъ.*

а) свеклосахарныхъ и рафинадныхъ	5	1.288.000	1.20
б) винокуренныхъ	74	1.260.553	42
в) пивоваренныхъ	23	201.853	18
г) медоваренныхъ	14	9.583	1
д) водокъ, ликеровъ, рома и т. п.	9	110.834	4
е) уксуеныхъ	17	15.350	8
ж) маслобойныхъ	129	159.839	20
з) паровыхъ мельницъ	8	129.583	8
и) водяныхъ и вѣтряныхъ мельницъ	1.290	2.031.911	1.68
к) крахмальныхъ заводовъ	12	1.728	1

Раздѣливъ фабрики и заводы по группамъ ихъ производствъ, получимъ слѣдующія данныя:

Въ отчетномъ году въ губерніи состояло:

- а) Фабрикъ прядильно-ткаческихъ и писчебумажныхъ 51, съ суммою производства 2.736.850 руб. и при 2.550 рабочихъ.
- б) Фабрикъ машинъ, орудій и экипажей 30, съ суммою производства 218.456 руб. и 313 рабочими.
- в) Заводовъ перерабатывающихъ химическимъ способомъ 114, съ суммою производства 593.675 руб. и 391 рабочимъ.
- г) Заводовъ для обработки неопасныхъ матеріаловъ неметаллическихъ 186, съ суммою производства 362.932 руб. и 934 рабочими.
- д) Заводовъ для обработки дерева 11, съ суммою производства 40.700 руб. и 50 рабочими.
- е) Заводовъ и заведеній для обработки питательныхъ продуктовъ 1.581, съ суммою производства 5.209.234 руб. и 3.781 рабочимъ.

Изъ фабрикъ прядильно-ткаческихъ, по размѣрамъ производствъ, заслуживаютъ вниманія слѣдующія: Тесемочная фабрика Булле и К^о въ г. Калишѣ, имѣетъ производство на сумму 100.000 руб. при 100 рабочихъ, преимущественно женщинъ. Задѣльная плата подневно 40 к., помѣсячно 9 руб. 60 к., годовичная 115 руб. 20 к. Фабрика состоитъ изъ двухъ отдѣленій: въ одномъ производство тесемокъ совершается ручными станками, а въ другомъ силою пара. Матеріалы получаютъ исключительно англійскіе. Произведенія сбываются въ городъ Москву и Харьковъ.

Суконная фабрика братьевъ Рейханъ въ Калишѣ, съ производительностью 100.000 руб. въ годъ и числомъ рабочихъ 250 человекъ. При фабрикѣ имѣется особая суконвольня на р. Проснѣ въ центрѣ города. Въ отчетномъ году въ іюль мѣсяцѣ, эта фабрика сгорѣла и до сихъ поръ еще вполне не отстроена, потому производство этой фабрики показано только за 1-е полугодіе.

Фабрика сукна въ п. Опатувкѣ, Калишскаго уѣзда, принадлежащая Фердинанду Нитче и извѣстная подъ фирмою „Фидлера.“ Произведенія этой фабрики отличаются замѣчательнымъ достоинствомъ. Рабочихъ 480 человекъ, сумма производительности 370.000 въ годъ. Плата рабочимъ на фабрикѣ подневная отъ 30 до 80 к., мѣсячная отъ 8 до 24 руб. и годовая отъ 100 до 300 рублей. Высшій размѣръ платы получаютъ лучшіе и искусные работники. Владѣлецъ содержитъ врача и фельдшера для помощи заболѣвающимъ рабочимъ. Въ настоящее время

фабрика работает преимущественно по заказам из внутренних губерний и для военного ведомства. Необходимые материалы, для производства фабрики, покупаются в г. Варшаву такъ называемой „шерстяной ярмаркѣ“ и отчасти приобретаются у окрестныхъ помѣщиковъ.

Фабрика бумажныхъ и полубумажныхъ издѣлій на ручныхъ станкахъ Эдуарда Готлиба Нейманъ въ Турекѣ съ производствомъ 42.000 р., при 160 рабочихъ. Материалъ выписывается изъ заграницы, а товаръ сбывается в г. Лодзь и Варшаву.

Бумагопрядильная фабрика Карла Шлессера в г. Озорокъ, Ленчицкаго уѣзда, приводится в дѣйствіе силою пара и воды, при 275 рабочихъ, съ годовою производительностью в 312.000 руб.

Такая же фабрика Генриха Шлессера съ 245 рабочими и производительностью до 400.000 руб. Дѣйствуетъ паромъ и освѣщается газомъ. На этихъ двухъ фабрикахъ занимается до 150 малолѣтнихъ рабочихъ, получающихъ задѣльную плату отъ 20 до 35 коп. в день, для взрослыхъ рабочихъ отъ 35 до 75 коп. Болѣе же способные и опытные мастера, а также досмотрщики получаютъ отъ 1 руб. до 1 р. 50 к. в день. Рабочій день на фабрикахъ продолжается отъ 12 до 14 часовъ. Фабрикантъ Генрихъ Шлессеръ содержитъ в гор. Озорокъ на свой счетъ частное училище, помѣщающееся в построенномъ Шлессеромъ для этой цѣли каменномъ двухъэтажномъ домѣ. Кромѣ того при фабрикахъ устроены особыя кассы, изъ которыхъ выдаются вспомошествованія заболѣвшимъ фабричнымъ рабочимъ.

Сырой материалъ покупается фабрикантами в Англіи и Америкѣ, а производства фабрикъ сбываются во внутреннія губерніи Имперіи и в Варшаву.

Прядильня шерсти Адольфа Шейблера в гор. Озорокъ и при ней сукновальня, ворсильня и выдѣлка трико на ручныхъ станкахъ. На фабрикѣ, дѣйствующей силою пара, занимается 104 рабочихъ, а производительность доходитъ до 155.000 руб. Шерсть покупается в краѣ и Германіи, а товаръ продается в окрестныя мѣстности и в Имперію.

Такая же прядильня Пейсаха Маргуліеса в г. Озорокъ съ 102 рабочими и производительностью в 115.000 рублей.

Паровыя прядильни шерсти: Хайма Ржепковича в г. Озорокъ съ 44 рабочими и годовою производительностью в 180.000 руб.; Геноха Крышекъ съ 48 рабочими и производительностью

въ 150.000 руб. и прядильня шерсти съ выдѣлкой трико на ручныхъ станкахъ Генриха Фидлера, имѣеть 33 рабочихъ съ годовымъ производствомъ въ 112.000 руб.

Паровая ворсильня съ сукновальнею Шмуля Ржешевского въ гор. Озорковѣ имѣеть 32 рабочихъ съ производительностью въ 21.000 руб.

Фабрика бумажныхъ тканей на ручныхъ станкахъ въ гор. Колѣ, принадлежащая Францу Таубнеру, имѣеть 16 рабочихъ и годовое производство въ 10.500 р. Матеріалъ покупаетъ въ г. Лодзи и тамъ же сбываетъ свое производство.

Въ г. Здунской-Волѣ, Сѣрадзкаго уѣзда, находится паровая фабрика для ворсованія шерстяныхъ тканей, принадлежащая Штраусу, съ годовымъ оборотомъ въ 48.000 руб.

Мирковская писчебумажная фабрика, принадлежащая акціонерному обществу подъ фирмою „Натансонъ и Кроненбергъ“, въ дер. Галевице, Велюнскаго уѣзда, выдѣлывающая всѣ сорта бумаги, начиная отъ самыхъ высокихъ. Въ фабрикѣ работаетъ 400 рабочихъ, производительность больше 200.000 руб. въ годъ. Матеріалы приобрѣтаются частью на мѣстѣ, а частью за границею. Бумага сбывается въ Варшаву и внутреннія губерніи Имперіи. Плата рабочимъ отъ 40 до 80 коп., лучшіе мастера при готовой квартирѣ получаютъ отъ 100 до 400 руб. въ годъ. На фабрикѣ работаетъ 70 малолѣтнихъ.

Изъ фабрикъ машинъ и орудій обращаютъ на себя вниманіе: въ г. Калишѣ фабрики земледѣльческихъ издѣлій Прижирембля и Феллера, съ годовымъ оборотомъ въ 20.500 р.; въ г. Турекѣ—мѣдныхъ издѣлій, съ производствомъ въ 32.500 руб. при 26 рабочихъ; въ г. Колѣ — земледѣльческихъ орудій, принадлежащая Островскому, съ оборотомъ въ 23.000 руб. въ годъ; въ г. Конинѣ — земледѣльческихъ орудій, принадлежащая швейцарскому подданному Раймунду; въ отчетномъ году, при этой фабрикѣ открытъ литейный заводъ и вообще дѣятельность фабрики годъ отъ году расширяется; при ней находится инженеръ-техникъ, оборотъ болѣе 30.000 руб., рабочихъ 46 человекъ; въ гг. Сѣрадзѣ и Здунской-Волѣ фабрики земледѣльческихъ орудій, принадлежащая прусскому подданному Кржижановскому, съ годовымъ оборотомъ до 50.000 р., работаетъ 42 человекъ.

Изъ числа кожевенныхъ и мыловаренныхъ заводовъ, не смотря на ихъ количество, нѣтъ ни одного крупныхъ размѣровъ. Изъ другихъ заводовъ разсматриваемой категоріи заслуживаютъ

вниманія заводъ для обжиганія костей Линдемана въ гор. Коль съ 17 рабочими и оборотомъ до 22.000 руб. Въ г. Коль тоже находится фарфоровый заводъ Фрейденрейха съ 11 рабочими и оборотомъ до 30.000 р. и четыре фаянсовыхъ завода: Фрейденрейха, Тайфельда, Рауха и Райхерта. Промышленность этихъ заводовъ свыше 80.000 р. Матеріаль выписывается изъ Саксоніи, а посуда сбывается на мѣстѣ и въ г. Варшавѣ.

Въ дер. Кленово, Сѣрадзкаго уѣзда, существуетъ стеклянной заводъ наслѣдниковъ прусскаго подданнаго Ляутербаха, съ 140 рабочими и производительностью въ 20.000 руб. Плата рабочимъ годичная отъ 120 до 500 руб. для хорошихъ мастеровъ. Матеріаль пріобрѣтается отчасти на мѣстѣ, а отчасти за границею. Произведенія завода сбываются на мѣстѣ и отправляются во внутреннія губерніи Имперіи.

Изъ числа мельницъ заслуживаетъ вниманія: водяная на р. Вартѣ землевладѣльца Клобуковскаго, съ оборотомъ до 80.000 р. Изъ лѣсопильныхъ заводовъ—два завода въ Велюнскомъ уѣздѣ: наслѣдниковъ Ляутербаха и кушца Фишера. Производительность обонхъ свыше 20.000 руб., при 24 рабочихъ.

Изъ приведеннаго обзора видно, что самыя важнѣйшія фабрики въ губерніи это прядильно-ткаческія, по размѣрамъ оборотовъ и по числу рабочихъ рукъ. Затѣмъ въ экономической дѣятельности губерніи важное значеніе имѣютъ заводы для обработки питательныхъ продуктовъ.

Число винокуренныхъ заводовъ продолжаетъ въ губерніи уменьшаться. Всѣхъ дѣйствующихъ и недѣйствующихъ заводовъ въ отчетномъ періодѣ числилось 118, менѣе противъ прошлаго періода на 22 завода. Распределеніе заводовъ по уѣздамъ было слѣдующее:

	Дѣйствующихъ	Недѣйствующихъ	Итого
Въ Калишскомъ . . .	7	5	12
„ Турекскомъ . . .	15	1	16
„ Ленчицкомъ . . .	4	5	9
„ Кольскомъ . . .	5	8	13
„ Конинскомъ . . .	12	1	13
„ Слупецкомъ . . .	15	5	20
„ Сѣрадзскомъ . . .	10	5	15
„ Велюнскомъ . . .	12	8	20

Дѣйствующихъ заводовъ было 80, которые по округамъ раздѣлялись слѣдующимъ образомъ: въ 1 округѣ 19, во 2 округѣ

гѣ 24, въ 3 округѣ 22 и въ 7 округѣ 15. Винокурение нача-
лось 1 июля 1879 г. и продолжалось до 1 июля 1880 г.; преиму-
щественно же самая оживленная ихъ дѣятельность была въ 4
зимніе мѣсяцы.

По силѣ дѣйствій, винокуренные заводы распредѣляются въ
такоемъ порядкѣ:

Число ведеръ выкурки въ тысячахъ, считая ведро въ 80%	Число за- водовъпро- шлага пе- ріода	Число за- водовъ от- четнаго пе- ріода	Противъ прошлаго періода	
			Болѣе	Менѣе
1	2	2	—	—
2	2	2	—	—
3	4	3	—	1
4	10	10	—	—
5	15	14	—	1
6	12	11	—	1
7	13	16	3	—
8	3	4	1	—
9	2	2	—	—
10	4	5	1	—
12	2	2	—	—
13	3	2	—	1
14	3	2	—	1
15	1	1	—	—
16	1	1	—	—
17	3	1	—	2
19	2	—	—	2
20	2	1	—	1
26	1	—	—	1
29	1	—	—	1
32	—	1	1	—

Въ теченіи періода винокурения употреблено заводами при-
пасовъ:

	Въ отчетномъ	Въ прошломъ	Болѣе	Менѣе
	періодъ	періодъ		
П у д о в ь				
Картофеля	3.247.184	3.930.712	—	683.528
Зеленаго солода	192.373	217.380	—	25.006
Сухого солода	23.907	33.421	—	9.514
Муки	22.186	7.903	13.283	—

Изъ производившихъ винокурение въ учетномъ періодѣ са-
мымъ большимъ по результату выкурки былъ Несвястовскій за-
водъ Слупецкаго уѣзда, принадлежащій графу Мельжинскому,
въ коемъ выкурено въ періодъ 1879/80 года 2.594.181%. По
силѣ дѣйствія заводовъ первенство принадлежитъ по примѣру

прошлаго періода тому-же Невсятовскому заводу, который по величинѣ заводской посуды въ одинъ загоръ употребляетъ 411 пудовъ картофеля. Новыхъ заводовъ въ отчетномъ періодѣ построено не было. Къ началу періода оставалось на винокуренныхъ заводахъ спирта 9.249.880%, на 2.417.731% болѣе прошлаго періода. Въ отчетномъ періодѣ выкурено 49.406.150%, менѣе противъ прошлаго періода на 11.594.036%. Израсходовано вина 51.113.793%, на 5.841.689% менѣе прошлаго періода. Изъ этого числа отправлено за границу изъ винокуренныхъ заводовъ 31.496.819%, менѣе прошлаго періода на 6.954.45% и кромѣ того израсходовано изъ того же числа безъ акциза, какъ премія за вывезенное вино за границу 7.852% и перекура, принадлежащаго заводчику, 4.377.381%. Независимо сего, изъ общаго числа расхода вина выпущено въ оптовые склады съ разсрочкою акциза въ своей губерніи 4.144.753% и изъ этого количества вывезено за границу безъ оплаты акцизомъ 2.219.476%, менѣе противу прошлаго періода на 1.704.439%. Въ оптовые склады съ разсрочкою акциза другихъ губерній вывезено изъ того же общаго расхода 86.363%. Такимъ образомъ изъ общаго расхода вина 51.113.793% израсходовано на мѣстѣ только 16.611.135, менѣе прошлаго періода на 4.359.159%.

Въ теченіи 1880 года поступило доходовъ:

	Въ 1880 г.		Сравненіе съ 1879 г.			
			Болѣе		Менѣе	
	Рубли	Коп.	Рубли	Коп.	Рубли	Коп.
Съ вина	1.112.402	26	194.519	49	—	—
„ пива	51.808	14	7.061	79	—	—
„ меда	248	—	—	—	86	75
Патентнаго сбора	79.983	—	5.103	18	—	—
Случайныхъ поступленій	4.728	7	—	—	451	44
Бандерольнаго дохода	10.659	7	—	—	2.424	85
Итого дохода	1.259.834	55	—	—	—	—
Съ сахара	81.957	6	10.055	5	—	—
„ табака	23.248	50	6.156	20	—	—

Рассмотрѣвъ всѣ отрасли акцизныхъ доходовъ, видно, что по всѣмъ статьямъ, за исключеніемъ дохода съ меда, случайныхъ поступленій и бандерольнаго сбора, было значительное увеличе-

ніе дохода. Это увеличеніе дохода акцизное управленіе объясняетъ тѣмъ, что въ отчетномъ году, вельдствие дурнаго урожая картофеля и значительной разницы въ выкуркѣ, цѣна на спиртъ на варшавскомъ рынкѣ сильно поднялась, а потому, начиная съ апрѣля мѣсяца прошлаго года, значительно уменьшился вывозъ за границу, и весь спиртъ отправлялся въ Варшаву или оставался для мѣстной надобности въ губерніи. Неурожаи картофеля и уменьшеніе выкурки вина въ отчетномъ году вляли на уменьшеніе перекура, который, на основаніи Высочайшаго указа 15 мая 1879 г., съ 1 іюля 1880 г. значительно сокращенъ, а потому расходъ его въ губерніи въ меньшемъ противъ прошлаго года количествѣ не малое оказалъ вліяніе на возвышеніе дохода съ вина. Хорошія цѣны на спиртъ въ краѣ вляли также и на увеличеніе мѣстъ продажи, а тѣмъ самымъ и возвышеніе дохода по патентному сбору. Паденіе дохода за бандероли легко объясняется тѣмъ, что послѣ введенія новаго закона о водкахъ, расходъ сладкихъ водокъ и вообще издѣлій изъ спирта значительно сократился, вельдствие возвышенія продажныхъ цѣнъ на таковыя. Въ послѣднее время входитъ въ большее употребленіе очищенное вино, не обложеное бандерольнымъ сборомъ.

Причины, вызывающія уменьшеніе заводовъ, объясняются различно: возвышеніемъ акциза, меньшимъ вывозомъ за границу спирта, меньшими урожаями, дороговизною рабочихъ рукъ и пр. Съ введеніемъ возвышеннаго акциза и контрольныхъ снарядовъ, все существовавшія прежде мелкія винокурни должны были закрыться, не имѣя возможности нести требуемыхъ расходовъ. Затѣмъ винокуренные заводы, составлявшіе прежде отрасль и подспорье сельскаго хозяйства, нынѣ перешли въ фабричныя производства, доступныя людямъ со средствами, камерсантамъ, преслѣдующимъ только чисто коммерческія цѣли. Между владѣльцами имѣній, въ которыхъ находятся винокурни, замѣтно въ послѣднее время стремленіе ко отдѣленію заводовъ отъ имѣній и отдачѣ ихъ въ аренду промышленникамъ, но желающихъ арендовать винокурни является мало.

Въ отчетномъ году въ губерніи было всего пивоваренныхъ заводовъ 61, изъ нихъ дѣйствовало 27, менѣе противъ 1879 г. на 6. Уплочено акциза за пиво 51.808 руб. 14 к., болѣе противъ прошлаго года на 7.066 руб. 79 к. Это объясняется возвышеніемъ акциза съ 12 к. на 20 к. съ ведра емкости заторнаго чана, на основаніи Высочайшаго указа 15 мая 1879 года. Между пивоваренными заводами въ губерніи первое мѣсто зани-

маеть, какъ по качеству произведетва, такъ и по устройству и размѣрамъ, заводъ Карла Вейгта въ г. Калишѣ.

Медоваренныхъ заводовъ въ губерніи было 30, изъ нихъ дѣйствовало 16 заводовъ, менѣе противъ прошлаго года на 6. Упложено акциза за медъ 248 руб., менѣе прошлаго года на 80 руб. 75 к. Заводы распредѣляются по уѣздамъ: въ Калишскомъ 1, въ Ленчиномъ 7, въ Кольскомъ 3, въ Конинскомъ 1, въ Велюномъ 2, въ Сѣрадзскомъ 2. Всѣ существующіе медоваренные заводы небольшихъ размѣровъ и съ малымъ производствомъ.

Всѣхъ свеклосахарныхъ заводовъ состояло въ Калишской губерніи 5, и всѣ они находились въ дѣйствіи. Акцизный доходъ съ нихъ получился въ періодъ 1879/80 г. 76.578 руб. 34 коп. болѣе прошлаго періода и патентнаго сбора 1.130 руб.

Дѣятельность заводовъ выражается слѣдующими данными:

Названіе заводовъ	Уѣзды	Имя и фамилія владѣльца	Время начатія и прекращенія винокуренія	Какое производство	Число рабочихъ	Сумма причитающагося акциза		
						Руб.	Коп.	
Збѣрскій	Калишскій	Вильгельмъ Рейханъ	Съ 2 Октября 1879 года по 30 Января 1880 года	Рафинируется все количество добываемаго песку.	103	19467	—	
Дзержбинскій	"	Люксембургъ и Комп.	Съ 3 Октября 1879 года по 18 Января 1880 года	Рафинировка не производится	75	5325	—	
Цельцевскій	Турекскій	Торговой Компаніи	Съ 16 Октября 1879 года по 9 Января 1880 года	"	72	7148	80	
Лесемѣржскій	Ленчицкій	Наслѣдниковъ Матильды Вернеръ	Съ 27 Сентября 1879 года по 10 Февраля 1880 года	Рафинируется все количество добываемаго песку.	121	36510	54	
Млынскій	"	Люксембургъ и Стемпковскій	Съ 15 Сентября 1879 года по 18 Февраля 1880 года	Рафинировка не производится	129	8127	—	
На сумму						76578	34	

Два свеклосахарные завода, находящіеся въ Калишскомъ уѣздѣ, въ дер. Збѣрскъ, принадлежатъ: Вильгельму Рейханъ, а другой въ селеніи Дзержбице, извѣстный подъ фирмою „Олимпія“, Стемпковскому и Люксембургу. Эти заводы имѣютъ производ

ство до 220.000 руб. при 350 рабочихъ. Изъ названныхъ заводовъ первый перерабатываетъ песокъ на рафинадъ, на послѣднемъ же заводѣ выдѣлывается исключительно песокъ. На Збѣрскомъ заводѣ, въ отчетномъ году, введены новые аппараты, изъ которыхъ одинъ служитъ для выпариванія воды изъ свекловичнаго сока, а другіе замѣняютъ существовавшіе прежде гидравлическіе прессы. Введенные вновь аппараты повліяли на удобство добыванія свекловичнаго сока и отчасти на высшій размѣръ производительности завода. Въ Турекскомъ уѣздѣ свеклосахарный заводъ въ имѣніи Цельце принадлежитъ акціонерному обществу. Въ отчетномъ году заводъ передѣланъ наново и старыя машины замѣнены болѣе усовершенствованными. Дѣятельность этого завода незначительна въ сравненіи съ его силою, вслѣдствіе недостаточнаго количества свекловицы, производимой окрестными землевладѣльцами. Въ 1880 году заводъ понесъ значительныя убытки, по причинѣ непокоренныхъ дождями дорогъ, отчего была затруднительна перевозка тяжестей, такъ что болѣе 10.000 центнеровъ свекловицы осталось переработанной, за невозможностію доставить ее на заводъ. Самый значительный и лучшій свеклосахарный заводъ въ губерніи — Лесьмержекій, Ленчицкаго уѣзда, снабженный всеми новѣйшими усовершенствованіями и освѣщенный газомъ. Годовая производительность завода составляетъ болѣе 400.000 руб. Заводъ перерабатываетъ песокъ на рафинадъ. Чужого сахарнаго песку не покушаетъ. Сахаръ отправляется лошадьми по шоссе до станціи желѣзной дороги въ гор. Кутно, и затѣмъ въ Варшаву и другіе города. На заводѣ работаетъ 430 мужчинъ, 270 женщинъ и 150 дѣтей. Задѣльная плата рабочимъ отъ 20 до 75 коп. За полусутки труда выплачивается еженедѣльно. Письменныхъ условій съ рабочими заводъ не заключаетъ. Кромѣ того на заводѣ состоятъ: директоръ, сахароваръ, химикъ, механикъ, кассиръ, его помощникъ, бухгалтеръ, пять надзирателей, три надсмотрщика и фельдшеръ. Заводъ основанъ въ 1836 году, принадлежитъ Матильдѣ Вернеръ съ наслѣдниками и находится подъ управленіемъ администратора Осипа Вернера (нынѣ умершаго).

До сооруженія Варшавско-Бромбергской желѣзной дороги гор. Калишъ былъ въ торговомъ отношеніи удобнѣйшимъ и ближайшимъ пунктомъ, соединяющимъ Россію съ Западною Европою, и вслѣдствіе этого произошло развитіе фабричной дѣятельности въ губерніи, но въ настоящее время отсутствіе въ предѣлахъ губерніи желѣзно дорожнаго пути, связывающаго г. Калишъ и его фабричныя мѣстности съ общей сѣтью желѣзныхъ

дорогъ, тормозитъ правильное развитіе промышленности, затрудняя съ одной стороны привозъ на фабрики каменнаго угля и сырыхъ матеріаловъ, съ другой пренятствуя удобному вывозу фабричныхъ произведеній. Такимъ образомъ, сооруженіе желѣзной дороги составляетъ для Калишской губерніи жизненный вопросъ, отъ разрѣшенія котораго зависитъ все развитіе промышленности и земледѣльческой культуры губерніи.

д) Торговля.

Общій и повсемѣстный застой въ торговой дѣятельности въ настоящее время отразился также и въ Калишской губерніи; спросъ на товары отъ мѣстнаго фабричнаго производства въ отчетномъ году сильно уменьшился, вслѣдствіе этого торгово-промышленныя заведенія сократили свою производительность.

Какъ привозная, такъ отчасти и вывозная торговля губерніи, по прежнему, находится въ рукахъ евреевъ, которые, покупая, иногда еще на корнѣ, у помѣщиковъ и крестьянъ хлѣбъ небольшими партіями, спиртъ и шерсть, сбываютъ эти предметы комерсантамъ, живущимъ при станціяхъ желѣзныхъ дорогъ въ г. Кутно и Лодзи. Въ губерніи комерческихъ обществъ и торговыхъ товариществъ, основанныхъ на рациональныхъ началахъ, нѣтъ. Оптовой продажи товаровъ (исключая фабрикъ и заводовъ) почти не существуетъ; колониальныхъ, галантерейныхъ и мануфактурныхъ магазиновъ съ розничной продажей незначительное число и то преимущественно въ губернскомъ городѣ. Въ уѣздныхъ, заштатныхъ городахъ, посадахъ и также въ гор. Калишѣ преимущественно распространена раздробительная, мелочная торговля, которая, по большей части, развивается только во время ярмарокъ и базаровъ. По установившемуся обычаю, торговая дѣятельность оживляется во всѣхъ городахъ губерніи въ базарные и ярмарочные дни, въ которые производится закупка сельскимъ населеніемъ необходимыхъ для него предметовъ и сбытъ произведеній сельскаго хозяйства. Самыя оживленныя ярмарки передъ и послѣ праздниковъ Рождества Христова, Пасхи и днемъ Св. Яна; весеннія и лѣтнія ярмарки всегда менѣе многолюдны, осеннія и зимнія болѣе оживлены. Обороты на ярмаркахъ трудно опредѣлить съ точностью, по собраннымъ приблизительнымъ свѣдѣніямъ, ярмарки въ отчетномъ году имѣли слѣдующіе обороты: въ г. Калишѣ отъ 20.000 до 30.000 р., въ г. Блашкахъ отъ 25.000 до 40.000 р., въ г. Турекѣ отъ 1.500 до 4.000 р., въ г. Варгѣ отъ 500 до 3.000 р., въ г. Ленцицѣ отъ 5.000 до

7.500 р., въ г. Сѣрадзѣ и Здунской-Волѣ отъ 350 до 10.000 р., въ г. Велонѣ отъ 4.000 до 30.000 р.

Отсутствіе желѣзно-дорожнаго пути, соединяющаго гор. Калишъ и другія производительныя мѣстности губерніи съ Имперіей и заграницею, какъ уже было упомянуто, отражается неблагоприятно на торговой дѣятельности губерніи, а велѣдствіе этого купцы и коммерсанты г. Калиша представили ходатайство о разрѣшеніи соединенія г. Калиша со станціей Познанско-Крейцбергской желѣзной дороги Острова и, съ этою цѣлью, вступили въ предварительныя сношенія съ дирекціей вышеупомянутой желѣзной дороги, которая, между прочимъ, сообщила, что если будетъ разрѣшена шестиверстная желѣзно-дорожная вѣтвь, отъ дер. Скальмержицъ до гор. Калиша, то управленіе Познанско-Крейцбергской желѣзной дороги эту постройку беретъ на себя съ тѣмъ условіемъ, что въ случаѣ разрѣшенія концессіи на постройку желѣзно-дорожнаго пути отъ г. Лодзи до Калиша, вѣтвь Калишско-Скальмержицкая переуступится главнымъ концессионерамъ по цѣнѣ стоимости и, что плата за провозку пассажировъ и грузовъ будетъ взиматься согласно таксѣ, установленной русскимъ правительствомъ. Затѣмъ, нѣкоторые представители торговаго и промышленнаго сословія г. Калиша заявляютъ, что еслибы правительство не согласилось отдать проектируемую вѣтвь, соединяющую желѣзнымъ путемъ гор. Калишъ съ дер. Скальмержицъ, иностранному обществу, то среди капиталистовъ гор. Калиша имѣются лица, которые согласны принять эту постройку на свои средства на тѣхъ условіяхъ, которые предложитъ правительство. Проектируемая желѣзная дорога отъ гор. Калиша до города Острова имѣла бы большое значеніе для торговли и промышленности г. Калиша и его окрестностей. Съ одной стороны она вызвала-бы пониженіе цѣнности каменнаго угля, употребляемаго фабриками, заводами и городскимъ населеніемъ, а также и какъ матеріаль для освѣщенія города газомъ, за который въ настоящее время приходится переплачивать при доставкѣ по шоссе, при чемъ въ городѣ иногда, какъ было напр. прошлою зимою, ощущается даже недостатокъ угля. Съ другой стороны, калишскіе фабрики и заводы, а также земледѣльческое населеніе, могли бы пользоваться большими удобствами для заграничнаго сбыта своихъ произведеній, которыя нынѣ перевозятся лошадьми. Такимъ образомъ, если по какимъ либо причинамъ могло бы задержаться разрѣшеніе вопроса о соединеніи Лодзи и Калиша желѣзною дорогою, крайне важнаго для губерніи, о чемъ уже было упомянуто въ послѣднемъ отчетѣ, то, во всякомъ случаѣ было бы благодарнымъ для губерніи

разрѣшеніе проведенія желѣзнаго пути пока хотя отъ Калина до станціи Острово.

Положеніе торговли въ губерніи за отчетный годъ опредѣляется слѣдующими, доставленными казенною палатою данными о пошлинахъ, поступившихъ въ казну за выданные свидѣтельства и билеты на право торговли и промысловъ:

Названіе свидѣтельствъ и билетовъ, выданныхъ въ 1880 году	Годовой окладъ		Число выданныхъ свидѣтельствъ и билетовъ		Доплата пошлинъ, на основаніи Высочайше утвержд. 16 декабря 1880 г. мѣвнн Государств. Совѣта		ВСЕГО		
	Руб.	Коп.	Годовыхъ	полу-годов.	Руб.	Коп.	Руб.	Коп.	
Свидѣтельства:									
I-й гильдіи	265	—	10	2	940	—	3855	—	
II-й гильдіи, по мѣстностямъ: 3-го класса	45	—	79	—	735	—	4290	—	
5-го класса	25	—	319	4	390	—	8415	—	
На мелочной торгъ съ полною пошлиною по мѣстностямъ: 3-го класса	15	—	257	7	—	—	3907	50	
5-го класса	8	—	2241	65	—	—	18188	—	
На мелочной торгъ съ половинною пошлиною, по мѣстностямъ: 3-го класса	7	50	59	3	—	—	453	75	
5-го класса	4	—	422	10	—	—	1708	—	
На разносный торгъ	6	—	23	29	—	—	225	—	
На мѣщанскіе промыслы	2	50	793	30	—	—	2020	—	
Приказчицкихъ: 1-го класса	20	—	67	3	330	—	1700	—	
2-го класса	5	—	970	68	—	—	5020	—	
Паспорт. куп. сем.: 1-го класса	10	—	4	—	—	—	40	—	
2-го класса	5	—	3	—	—	—	15	—	
Начальникамъ купеческихъ семействъ на гербовой бумагѣ высшаго достоинства	1	—	8	—	—	—	49837	25	
Билеты:									
По I-й гильдіи въ мѣстностяхъ: 3-го класса . .	20	—	4	—	30	—	110	—	
5-го класса . .	10	—	3	1	—	—	35	—	
По II-й гильдіи въ мѣстностяхъ: 3-го класса . .	15	—	87	1	260	—	1572	50	
5-го класса . .	5	—	307	7	315	—	1867	50	
На мелочной торгъ въ мѣстностяхъ: 3-го класса . .	6	—	475	14	—	—	2892	—	
5-го класса . .	2	—	3540	131	—	—	7211	—	
							Итого .	13688	—
Поступило штрафовъ и взысканій . . .	—	—	—	—	—	—	543	50	
							Итого .	64076	75

На основаніи льготъ выдано безплатныхъ свидѣтельствъ 101.

Числится въ недоимкѣ штрафовъ, налагаемыхъ за нарушеніе правилъ положенія о пошлинахъ за право торговли и промысловъ, 307 руб. 50 коп.

Подвергнуто взысканія на неимѣніе:

Свидѣтельствъ 2-й гильдіи	13	лицъ.
" на мелоч. торгъ съ полной пошлин.	67	"
" " " " съ половин. пошлин.	57	"
" на мѣщанскіе промыслы	54	"
" приказчичьихъ 1 класса	5	"
" " 2 класса	15	"
Билетовъ приказчичьихъ 2-й гильдіи	33	"
" " на мелочной торгъ	107	"

Опредѣлено сложенію со счетовъ недоимокъ штрафовъ, на основаніи Высочайшаго указа 19 февраля 1880 года, 369 руб.

Въ 1879 году было выручено отъ продажи свидѣтельствъ и билетовъ на право торговли и промысловъ 62.591 руб. 50 коп. Распредѣлялись по роду документа такимъ образомъ:

Свидѣтельствъ:	Годо- выхъ	Полуго- довыхъ
1-й гильдіи	12	1
2-й гильдіи	88	2
на мелочной торгъ съ полн. пошл. въ мѣстностяхъ 3 и 5 кл.	2265	48
на мелочной торгъ съ половин. пошлин. въ мѣстностяхъ 3 и 5 класса	523	83
на развозный торгъ	—	3
" разносный "	30	30
на мѣщанскіе промыслы	720	26
приказчичьихъ 1 и 2 класса	1000	45
Всего свидѣтельствъ	4778	237

Билетовъ:

1 гильдіи въ мѣстност. 3 и 5 кл.	14	—
2 " " " 3 и 5 "	437	9
на мелочной торгъ въ тѣхъ же мѣстностяхъ	4081	116
Итого билетовъ	4532	125

Всего торговыхъ свидѣтельствъ и билетовъ 9672.

Въ отчетномъ году за торговые документы выручено на 1585 руб. 25 коп. болѣе противъ 1879 года. Перевышка эта произошла влѣдствіе того, что торговцы 1 и 2 гильдіи, на основаніи Высочайше утвержденнаго 16 декабря 1880 года мѣрніи Государственнаго совѣта, внесли дополнительную пошлину.

Представляемые ниже свѣдѣнія о товарахъ, вывезенныхъ въ отчетномъ году изъ таможенъ губерніи, могутъ служить данными для опредѣленія отпускной торговли.

По Щипюринской таможнѣ:

Названіе товаровъ	Количество товаровъ	Сумма пошлинъ		Цѣна товаровъ	
		Рубли	Коп.	Рубли	Коп.
Спирта	2713864%	—	—	46957	—
Свиней	19782 штуки	—	—	155158	—
Овецъ	6322 „	—	—	28817	—
Лошадей	127 „	—	—	9234	—
Хлѣба всякаго въ зернѣ	55273 четв.	—	—	462060	—
Яицъ куриныхъ . . .	2452540 штукъ	—	—	24749	—
Лѣснаго товара на . .	—	—	—	8880	—
Разныхъ сѣмянъ . . .	8688 четв.	—	—	87006	—
Шерсти овечьей . . .	9609 пудовъ	—	—	161725	—
Прочихъ товаровъ . .	—	2886	35	98264	—
Итого на	—	2886	35	1082852	—

По Верушовской таможнѣ:

Наименованіе товаровъ	Количество	Цѣна
		Руб. коп.
Хлѣба всякаго въ зернѣ	22.042 четв.	251.058
Масла коровьяго	12 пуд.	787
Свиней и поросятъ	25.137 шт.	226.089
Сѣмянъ льняныхъ, рѣпныхъ и коноплян.	83.073 пуд.	70.879
Птицъ домашнихъ: индеекъ, гусей, утокъ и куръ	87.431 шт.	80.653
Кожъ не выдѣланныхъ	9.723 пуд.	43.807
Яицъ	5.031.600	64.808
Барановъ и овецъ	2.679 шт.	8.550
Шерсти овечьей	3.610 пуд.	74.799
Лошадей	53	5.072
Лѣснаго товара	—	26.690
Прочихъ товаровъ	—	15.139
Итого на	—	868.331

По Прашкской таможи:

Наименованіе товаровъ	Количество	Цѣна, рубл
Хлѣбъ въ зернѣ	11.023 четв.	140.408
Шерсть овечья	462 пуда	14.960
Лѣсной товаръ на	—	36.228
Спиртъ	6.587.291%	75.400
Руда желѣзная	15.308 бер.	7.654
Полевая сѣмена	5.425 четв.	80.716
Масленныя выжимки	1.847 пуд.	1.847
Можевельныя ягоды	1.946 „	1.946
Яйца	342.200 шт.	3.952
Лошади	229 „	25.991
Овцы	7.471 „	25.849
Кости	600 пуд.	264
Прочіе товары на	—	115.744
Итого	—	530.959

По Гродзиской таможи:

Лошадей	125 шт.	18.500
Барановъ	8.300 „	41.700
Свиней	34.942 „	443.785
Пшеницы	1.875 четв.	33.100
Ржи	935 „	11.900
Овса	45 „	360
Рапса	240 „	4.000
Отрубей	15 „	85
Досокъ	3.400 шт.	1.700
Масла	14.355 пуд.	8.130
Кости сженой	1.200 „	1.200
Шкуръ невидѣланныхъ	179	464
Шерсти овечьей	1.160	27.500
Выжимокъ масленныхъ	200	200
Гусей	20.700	20.700
Итого	—	613.324

По Вильчинскому переходному пункту:

Гусей	24 шт.	40
Рѣчныхъ раковъ	2.310 копъ	470
Барановъ и овецъ	1.982 шт.	12.080
Свиней и поросятъ	2.181 „	27.038
Пшеницы	2.189 четв.	33.000
Ржи	2.037 „	21.680
Гороху простого	72 „	500
Отрубей	105 пуд.	89

Наименованіе товаровъ	Количество	Цѣна, рубл.
Досокъ	20.290 арш.	722
Прочаго лѣснаго товара	—	180
Сѣмени сурьѣнаго	556 четв.	7.550
Лошадей	42 шт.	4.750
Сѣмени клевера	130 нуд.	600
Соломы	65 „	24
Итого	—	108.893

Предметы привоза въ губернію изъ заграницы слѣдующіе: каменный уголь, кофе, виноградное вино, фрукты, соль поваренная, бакалейные товары, выдѣланныя кожи, суконныя, бархатныя, шелковыя матеріи, готовыя платья, мебель, химическіе продукты, туалетныя принадлежности, желѣзо не въ дѣлѣ, сталь, мѣдь, жечь, чугуны и пр. Определить количество провозимыхъ чрезъ таможи товаровъ для употребленія исключительно Калишской губерніею не возможно, но неизмѣнно данныхъ, но ниже представляются свѣдѣнія, полученныя изъ Шипіорнской таможи, находящейся близъ губернскаго гор. Калиша, которыя приблизительно даюъ понятіе о привозной торговлѣ:

Наименованіе товаровъ, провезенныхъ изъ заграницы въ Калишъ чрезъ Шипіорнскую таможду	ВЪ ГОДАХЪ		
	1878	1879	1880
	П у д ы		
Товару бакалейнаго	8901	6302	10296
Соли	74232	108810	103486
Овощей и фруктовъ	8440	7589	7617
Колоніальныхъ товаровъ	6044	5790	6100
Сельдей и разныхъ рыбъ	141884	6231	19129
Напитковъ въ бутылкахъ	13007	428	43
Металлу невыдѣланнаго	51016	54987	64406
„ въ работѣ	12254	20271	22075
Ткацкихъ произведеній	3824	3701	1586
Полотна на	28309 руб.	—	12486 руб.
Мануфактурныхъ разныхъ произведеній	35441 „	6013 руб.	—
Разныхъ мелкихъ предметовъ галантерейныхъ	26198 „	47055	380803 „
Винограднаго вина въ бутылкахъ	2681 бут.	2757	4468
Винограднаго вина въ бочкахъ	2690	3486	3353
Керасину	26395	24816	29144
Красокъ	7986	9176	11861
Разныхъ химическихъ матеріаловъ	19963	12908	15338
Деревянныхъ издѣлій: мебели и пр.	9859	1504	—
Издѣлій изъ кожи и камня	1983	569	968
„ „ волосъ, щетины	18	35	10
Каменнаго угля и др.	357579	564370	620689

е) Движеніе населенія. Къ 1 января 1880 года въ Калишской губерніи считалось народонаселенія:

(Вѣдомость № 3).	мужчинъ . . .	359.746 душъ
	женщинъ . . .	383.406 душъ
	<hr/>	
	Всего . . .	743.152 души

Въ теченіи 1880 года:

родилось: мужескаго пола . . .	15.184 души
женскаго пола . . .	14.471 душа
<hr/>	
Итого . . .	29.656 душъ
умерло: мужескаго пола . . .	8.220 душъ
женскаго пола . . .	9.126 душъ
<hr/>	
Итого . . .	17.376 душъ

Такимъ образомъ приростъ населенія въ отчетномъ году составлялъ:

мужескаго пола . . .	6.964 души
женскаго пола . . .	5.316 душъ
<hr/>	
Всего обоего пола . . .	12.280 душъ, или около 1,6%

Въ 1879 году приростъ населенія былъ въ 8809 душъ обоего пола, слѣдовательно въ отчетномъ году онъ увеличился на 3390 душъ.

Затѣмъ къ 1 января 1881 года считается въ губерніи населенія.

мужескаго пола . . .	366.710 душъ
женскаго пола . . .	888.722 души
<hr/>	
Обоего пола . . .	755.432 души

Въ отчетномъ году родилось:

Законнорожденныхъ:	
мальчиковъ . . .	14.617 душъ
дѣвочекъ . . .	13.771 душа
<hr/>	
Итого . . .	28.388 душъ
Незаконнорожденныхъ:	
мальчиковъ . . .	567 душъ
дѣвочекъ . . .	701 душа
<hr/>	
Итого . . .	1.268 душъ

Всего рожденій 29.656.

Такимъ образомъ одно рожденіе приходится на 26 душъ. Въ этомъ отношеніи отчетный годъ не представляетъ отклоненія отъ нормальнаго порядка, потому что по вычислениямъ, начиная съ 1867 года, въ среднемъ выводѣ, по Калишской губерніи, приходится въ годъ одно рожденіе на 24 и 25 душъ.

Число незаконнорожденныхъ составляетъ 4% числа рожденій и сравнительно съ 1879 годомъ (было 1088 душъ незаконнорожденныхъ обоого пола) увеличилось на 180 душъ. Одинъ незаконнорожденный приходится на 595 душъ общаго населенія.

Число законныхъ рожденій распредѣляется по мѣсяцамъ слѣдующимъ образомъ, отдѣльно по городамъ и уѣздамъ.

	Въ теченіи года родилось	П о м ѣ с я ц а м ѣ											
		Январь	Февраль	Мартъ	Апрѣль	Май	Іюнь	Іюль	Августъ	Сентябрь	Октябрь	Ноябрь	Декабрь
Въ г. Калишѣ	570	59	58	49	55	51	64	41	44	34	29	49	37
„ г. Блашкяхъ	141	11	12	13	7	17	5	6	11	15	10	8	20
„ Калишскомъ уѣздѣ	2941	293	282	278	270	234	227	266	235	214	191	243	208
„ гг. Турекъ и Вартѣ	327	25	28	27	23	30	23	25	26	30	30	28	32
„ Турекскомъ уѣздѣ	2996	266	251	240	236	260	250	242	250	256	240	255	250
„ г. Ленчицѣ	187	20	25	17	10	14	10	12	20	15	14	12	18
„ г. Озорковѣ	358	22	18	18	36	35	36	60	32	29	21	22	29
„ Ленчицкомъ уѣздѣ	3200	298	291	311	273	238	246	248	227	272	258	268	270
„ гг. Колѣ и Домбе	432	30	37	35	41	40	36	39	37	33	27	40	37
„ Кольскомъ уѣздѣ	3043	298	263	250	246	268	246	242	254	252	254	222	248
„ г. Ковинѣ	287	28	26	25	28	29	21	20	21	23	23	19	24
„ Ковинскомъ уѣздѣ	2508	218	207	232	212	204	196	202	197	212	195	216	217
„ г. Слушцахъ	179	17	15	17	9	10	14	10	14	20	17	21	15
„ Слушечкомъ уѣздѣ	2673	310	266	180	209	225	229	212	244	155	218	226	199
„ гг. Сѣрадзѣ и Здунек.-В.	602	82	86	53	57	57	41	53	41	28	40	30	34
„ Сѣрадзскомъ уѣздѣ	4089	492	516	318	302	242	246	290	246	262	471	355	349
„ г. Велюнѣ	168	22	8	12	12	7	19	15	11	8	15	18	21
„ Велонскомъ уѣздѣ	3687	304	272	331	257	273	344	301	269	359	287	310	380
Итого	28388	2795	2661	2406	2283	2234	2253	2284	2179	2217	2340	2342	2394

Число незаконныхъ рождений распредѣлялось по мѣсяцамъ въ слѣдующемъ порядкѣ:

	Въ теченіи года родилось	П о м ѣ с я ц а м ѣ											
		Январь	Февраль	Мартъ	Апрѣль	Май	Іюнь	Іюль	Августъ	Сентябрь	Октябрь	Ноябрь	Декабрь
Въ г. Калишѣ	45	8	2	5	6	1	4	4	3	7	3	2	—
„ г. Блашкахъ	3	—	1	—	—	2	—	—	—	—	—	—	5
„ Калишскомъ уѣздѣ	88	6	4	12	6	7	13	10	9	3	7	6	5
„ гг. Турекъ и Вартѣ	12	—	1	1	1	—	2	1	—	—	1	2	3
„ Турекскомъ уѣздѣ	127	10	12	13	12	9	8	8	9	10	11	12	13
„ гг. Ленчицъ и Озорковѣ	15	2	1	1	—	—	1	1	2	1	1	1	3
„ Ленчицкомъ уѣздѣ	76	7	9	5	12	13	7	4	3	5	6	2	3
„ гг. Колъ и Домбе	17	2	1	1	2	1	3	—	1	2	3	—	1
„ Кольскомъ уѣздѣ	37	3	3	4	2	3	4	2	4	2	3	4	3
„ г. Конинѣ	27	3	2	5	1	—	—	—	2	3	2	4	5
„ Конинскомъ уѣздѣ	118	26	17	13	10	9	11	6	10	4	2	6	4
„ г. Слуцкахъ	13	2	2	3	2	—	1	1	—	2	—	—	—
„ Слуццкомъ уѣздѣ	58	9	6	6	5	7	6	2	5	3	4	1	4
„ гг. Сѣрадзъ и Здунск.-В.	113	4	5	11	8	2	3	19	13	18	7	13	10
„ Сѣрадзскомъ уѣздѣ	318	22	26	21	23	24	25	39	23	29	30	27	24
„ г. Велюнь	18	—	3	1	2	—	1	1	2	4	1	1	2
„ Велюньскомъ уѣздѣ	183	17	18	17	22	21	16	9	19	15	11	8	10
Всего	1268	121	113	119	119	101	105	107	105	109	92	89	88

Изъ приведенныхъ таблицъ видно, что самое большое число рождений приходится въ зимніе мѣсяцы, а затѣмъ minimum въ лѣтніе.

Для каждаго уѣзда отдѣльно на 100 душъ приходится рождений законныхъ и незаконныхъ:

Для Калишскаго	3,5
„ Турекскаго	3,2
„ Ленчицкаго	4,0
„ Кольскаго	3,9
„ Конинскаго	4,0
„ Слуццкаго	4,0
„ Сѣрадзскаго	4,6
„ Велюньскаго	3,6

Для городовъ на 100 душъ приходится рожденій законныхъ и незаконныхъ:

Для г. Калиша . . .	3,9
„ Блашекъ . . .	3,2
„ Турека . . .	3,2
„ Варты . . .	2,8
„ Ленчицы . . .	2,5
„ Озоркова . . .	3,7
„ Коло . . .	4,0
„ Домбе . . .	4,0
„ Конина . . .	4,2
„ Слупецъ . . .	3,8
„ Сѣрадза . . .	3,5
„ Здунской-Волл . . .	2,6
„ Велюня . . .	4,0

По числу рожденій приходится въ сельскомъ населеніи:

на 100 мальчиковъ	94 дѣвочки
„ 100 дѣвочекъ	106 мальчиковъ

Для городского населенія отношеніе это измѣняется, а именно:

на 100 мальчиковъ	113 дѣвочекъ
„ 100 дѣвочекъ	87 мальчиковъ

Процентъ незаконнорожденныхъ для городовъ выше, нежели для деревень, такъ: на сто рожденій въ деревняхъ получается около 4 случаевъ рожденій внѣ брака, а на то же число въ городахъ приходится около 10 случаевъ.

На сто родившихся число незаконнорожденныхъ по уѣздамъ было слѣдующее:

Въ Калишскомъ . . .	2,8
„ Турекскомъ . . .	4,0
„ Ленцицкомъ . . .	2,4
„ Кольскомъ . . .	1,7
„ Конинскомъ . . .	4,8
„ Слупецкомъ . . .	2,4
„ Сѣрадзскомъ . . .	4,3
„ Велюнскомъ . . .	5,0

Число умершихъ въ губерніи въ отчетномъ году было, какъ уже показано выше, 17.376 душъ: мужскаго пола 8379 душъ и женскаго 8997 душъ, распредѣлялось по уѣздамъ:

	м.	ж.	итого
Въ Калишскомъ умерло	828	889	1717
„ Турекскомъ	955	904	1859
„ Ленчицкомъ	895	1160	2055
„ Кольскомъ	931	972	1903
„ Конинскомъ	847	861	1708
„ Слупецкомъ	864	900	1764
„ Сърадзскомъ	555	448	1003
„ Велюномъ	1225	1169	2394
Въ городахъ:	м.	ж.	итого
Въ Калишѣ умерло	229	181	410
„ Блашкахъ	36	37	73
„ Турекѣ	59	62	121
„ Вартѣ	36	30	66
„ Ленчицѣ	70	60	130
„ Озорковѣ	102	107	209
„ Коло	102	116	218
„ Домбѣ	21	26	47
„ Конинѣ	136	137	273
„ Слущахъ	92	89	181
„ Сърадзѣ и Здунской-В.	340	804	1144
„ Велюнѣ	56	45	101

Смертные случаи по мѣсяцамъ, по собраннымъ свѣдѣнiямъ, распредѣлялись слѣдующимъ образомъ:

	Въ теченiи года умерло	П о м ѣ с я ц а м ѣ											
		Январь	Февраль	Мартъ	Апрѣль	Май	Июнь	Июль	Августъ	Сентябрь	Октябрь	Ноябрь	Декабрь
Въ гор. Калишѣ	410	29	31	35	32	30	27	32	35	46	33	41	37
„ Калишскомъ уѣздѣ	1790	171	184	167	147	138	146	151	145	118	147	149	127
„ Турекскомъ „	2046	180	176	203	180	160	164	166	160	160	162	170	165
„ Ленчицкомъ „	2394	208	218	224	194	196	175	178	212	206	199	203	181
„ Кольскомъ „	2168	180	187	180	185	184	162	175	184	182	180	184	185
„ Конинскомъ „	1981	218	183	172	146	141	144	163	157	155	174	147	181
„ Слупецкомъ „	1945	175	198	201	190	161	168	135	176	137	160	125	119
„ Сърадзскомъ „	2147	187	156	146	173	161	148	211	178	181	206	198	202
„ Велюномъ „	2495	313	213	127	255	268	276	176	300	191	113	100	163
Всего	17376	1631	1546	1455	1502	1439	1410	1387	1547	1376	1376	1317	1360

Самое большое число смертныхъ случаевъ принадлежитъ возрасту до 10 лѣтъ. Больше всего умирають дѣти отъ 1 до 6 мѣсяцевъ, а съ двухлѣтняго возраста смертность уже начинаетъ уменьшаться.

На 100 случаевъ рожденій приходится смертныхъ случаевъ:

Въ Калишскомъ уѣздѣ	56,4
„ Турекскомъ „	59,1
„ Ленчицкомъ „	62,7
„ Кольскомъ „	62,5
„ Конинскомъ „	67,0
„ Слупецкомъ „	66,0
„ Сѣрадзскомъ „	46,9
„ Велюномскомъ „	61,5

Къ общему числу жителей отдѣльно для каждаго уѣзда отношеніе смертности слѣдующее:

Калишскій	1,9
Турекскій	2,1
Ленчицкій	2,7
Кольскій	2,4
Конинскій	2,6
Слупецкій	2,6
Сѣрадзскій	2,6
Велюномскій	2,2

Въ отчетномъ году заключено браковъ 7.208. Въ 1879 г. было совершено 6.050, слѣдовательно число ихъ увеличилось на 1.158. Въ городахъ одинъ бракъ приходится на 118 человѣкъ, а въ деревняхъ на 82.

Изъ числа браковъ заключено было между:

холостыми и дѣвцами	4.990
„ и вдовами	831
вдовцами и дѣвцами	987
„ и вдовами	400
Всего	7.208

Отношенія бракосочетавшихся, по ихъ семейному положенію, остаются всегда одинаковыми. Около двухъ третей браковъ приходится на долю холостыхъ съ дѣвцами и самое меньшее число браковъ заключается между вдовцами и вдовами.

По уѣздамъ браки распредѣлялись слѣдующимъ образомъ:

	Всего заклю- чено браковъ	Между холо- стами и дѣ- вицами	Между холо- стами и вдо- вами	Между вдов- цами и дѣви- цами	Между вдов- цами и вдо- вами
Въ г. Калишѣ	181	136	9	25	11
„ Калишескомъ уѣздѣ . .	734	496	91	88	59
„ Турекскомъ „	697	587	40	60	10
„ Ленчицкомъ „	870	528	88	145	109
„ Кольскомъ „	683	438	116	78	51
„ Конинскомъ „	661	507	66	52	36
„ Слупецкомъ „	593	423	42	86	42
„ Сѣрадзскомъ „	1789	1210	317	251	11
„ Велюнскомъ „	1000	665	62	202	71
Всего	7208	4990	831	987	400

По возрастамъ вступившихъ въ бракъ, такимъ образомъ:

	Вступило въ бракъ			На 100 бра- ковъ
	Мужчинъ	Женщинъ	Итого	
Моложе 20 лѣтъ	1155	2430	3585	24,9
Отъ 21 — 25 лѣтъ	2492	2368	4860	33,7
„ 26 — 30 „	1260	940	2200	15,3
„ 31 — 35 „	793	599	1392	9,1
„ 36 — 40 „	612	369	981	6,8
„ 41 — 45 „	428	259	687	4,7
„ 46 — 50 „	277	155	432	3,0
Свыше 50 лѣтъ	191	88	279	2,0
Всего	7208	7208	14416	

Средній брачный возрастъ заключался, какъ доказываютъ приведенныя данныя, между 21 и 25 годами.

Число совершениа браковъ отдѣльно для каждаго мѣсяца слѣдующее:

Въ Январѣ	1.841
„ Февралѣ	1.197
„ Мартѣ	176
„ Апрѣлѣ	248
„ Маѣ	475
„ Июнѣ	449
„ Июлѣ	592
„ Августѣ	399
„ Сентябрѣ	575
„ Октябрѣ	560
„ Ноябрьрѣ	515
„ Декабрѣ	181

Всего 7.208

Заключеніе браковъ чаще всего совершалось въ январѣ, февралѣ и осенніе мѣсяцы.

Движеніе постояннаго народонаселенія по уѣздамъ губерніи за отчетный годъ приведено въ нижеслѣдующей таблицѣ:

	Состояло къ 1 января 1880 г.			Прибыло въ 1880 г.			Состоитъ къ 1 января 1881 г.		
	М.	Ж.	Итого	М.	Ж.	Итого	М.	Ж.	Итого
Въ г. Калишѣ	7123	8677	15800	87	118	205	7210	8795	16005
„ Калишскомъ уѣздѣ	41557	44406	85963	742	641	1383	42299	45047	87346
„ Турецкомъ „	46879	48531	95410	801	615	1416	47680	49146	96826
„ Ленчицкомъ „	47995	50730	98725	1321	121	1442	49316	50851	100167
„ Кольскомъ „	43421	47507	90928	709	652	1361	44130	48159	92289
„ Ковинскомъ „	36112	37802	73914	613	346	959	36725	38148	74873
„ Слупецкомъ „	33178	36418	69596	574	404	978	33752	36822	70574
„ Сѣрадзскомъ „	49164	52033	101197	1334	1641	2975	50498	53674	104172
„ Велюцкомъ „	54317	57302	111619	783	778	1561	55100	58080	113180
Итого	359746	383406	743152	6964	5316	12280	366710	388722	755452

Приведенныя данныя о движеніи населенія, какъ было уже упомянуто, касаются только постоянныхъ жителей губерніи, записанныхъ въ книги постояннаго народонаселенія. Затѣмъ контингентъ непостояннаго народонаселенія, т. е. проживающаго въ губерніи по паспортамъ, а также не приписанныхъ на постоянное жительство иностранцевъ, показанъ въ помѣщенныхъ ниже табли-

цахъ. Определить естественное движеніе непостояннаго населенія съ совершенною точностью невозможно, такъ какъ пригодный для этой цѣли способъ однодневной переписи въ отчетномъ году не употреблялся.

Въ отчетномъ году, по примѣру прошлаго года, были собраны свѣдѣнія о раздѣленіи населенія по вѣроисповѣданіямъ и сословіямъ. Полученныя данныя приведены въ двухъ ниже помѣщенныхъ вѣдомостяхъ. Вѣдомость о сословіяхъ составлена по свѣдѣніямъ, полученнымъ отъ административныхъ властей; она не можетъ быть признана вполне за достовѣрную, такъ какъ раздѣленіе здѣшняго населенія по сословіямъ представляетъ особенныя исключительныя трудности. Свѣдѣнія же о распределеніи народонаселенія по вѣроисповѣданіямъ собраны чрезъ духовенство; они несомнѣнно достовѣрнѣе другихъ, хотя не вполне совпадаютъ съ данными о движеніи народонаселенія, получаемыми изъ книгъ постояннаго народонаселенія, такъ какъ духовенство не различаетъ постояннаго, непостояннаго населенія и временно пребывающихъ, а записываетъ наличныхъ прихожанъ безъ различія.

Въ отчетномъ году находились въ губерніи:

	На жителей изъ другихъ губерній и уѣздовъ по паспортамъ.	Прибыло въ теченіи 1880 г.	Убыло въ теченіи 1880 г.	Оставалось къ 1 января 1881 г.
Въ г. Калишѣ	1065	269	216	1118
„ Калишскомъ уѣздѣ	926	188	353	761
„ Турекскомъ „	433	216	206	443
„ Ленчицкомъ „	831	293	316	808
„ Кольскомъ „	323	141	105	359
„ Конинскомъ „	1218	674	660	1232
„ Слупецкомъ „	302	1520	709	1113
„ Сѣрадзскомъ „	2236	583	1915	904
„ Велюнекомъ „	317	434	398	353
Итого	7651	4318	4878	7091

Войска квартировало въ отчетномъ году:

Въ гор. Калишѣ . . .	1094	чел.
„ Калишскомъ уѣздѣ . . .	146	„
„ Турекскомъ „ . . .	600	„
„ Ленчицкомъ „ . . .	1825	„
„ Кольскомъ „ . . .	1350	„
„ Конинскомъ „ . . .	948	„
„ Слупецкомъ „ . . .	—	„
„ Сѣрадзскомъ „ . . .	1348	„
„ Велонскомъ „ . . .	648	„
Итого . . .	7959	чел.

Въ теченіи отчетнаго года выселилось въ другія губерніи и уѣзды постоянного народонаселенія:

	м.	ж.	итого
Изъ гор. Калиша . . .	41	46	87
„ Калишскаго уѣзда . . .	184	198	385
„ Турекскаго . . .	315	210	525
„ Ленчицкаго . . .	310	325	635
„ Кольскаго . . .	176	83	259
„ Конинскаго . . .	271	418	689
„ Слупецкаго . . .	322	319	641
„ Сѣрадзскаго . . .	234	195	429
„ Велонскаго . . .	218	180	398
Всего изъ губерніи . . .	2071	1974	4045

Въ теченіи отчетнаго года переселилось въ Калишскую губернію изъ другихъ мѣстностей и записано въ книги народонаселенія:

	м.	ж.	итого
Въ гор. Калишѣ . . .	68	72	140
„ Калишскій уѣздъ . . .	128	139	267
„ Турекскій „ . . .	320	212	532
„ Ленчицкій „ . . .	331	276	607
„ Кольскій „ . . .	142	51	193
„ Конинскій „ . . .	398	464	862
„ Слупецкій „ . . .	618	347	965
„ Сѣрадзскій „ . . .	136	119	255
„ Велонскій „ . . .	233	201	434
Всего . . .	2374	1881	4255

Въ Калишской приграничной губерніи значительную часть непостояннаго населенія составляютъ иностранцы, преимущественно

но прусскіе подданные, прибывающіе въ губернію для заработковъ или покупки земель (колонисты).

По собраннымъ свѣдѣніямъ, въ отчетномъ году получило разрѣшеніе на принятіе русскаго подданства слѣдующее число иностранцевъ въ губерніи:

	Римско-католич. исповѣд.	Евангел.-аугсбург. исповѣд.	Итого
Въ г. Калишѣ	—	—	—
„ Калишскомъ уѣздѣ	—	—	—
„ Турекскомъ „	20	6	26
„ Ленчицкомъ „	10	6	16
„ Кольскомъ „	—	—	—
„ Конинскомъ „	29	26	55
„ Слупецкомъ „	137	12	149
„ Сѣрадзскомъ „	46	5	51
„ Велюнекомъ „	70	22	92
Всего	312	77	389

Находилось на жительствѣ иностранцевъ въ отчетномъ году:

	Иностранцевъ находилось на жительствѣ по паспортамъ	Въ теченіи отчетнаго года прибыло	Въ теченіи отчетнаго года убыло	Осталось къ 1 января 1881 г. на жительствѣ
Въ гор. Калишѣ	1828	342	161	2009
„ Калишскомъ уѣздѣ	4378	54	107	4325
„ Турекскомъ „	669	110	80	699
„ Ленчицкомъ „	736	302	383	655
„ Кольскомъ „	261	39	26	274
„ Конинскомъ „	568	155	175	548
„ Слупецкомъ „	387	120	99	408
„ Сѣрадзскомъ „	1128	39	385	782
„ Велюнекомъ „	2018	108	120	2006
Итого	11973	1269	1536	11706

Такимъ образомъ въ губерніи, кромѣ постоянного народонаселенія, находилось къ 1 января 1881 года:

Прибывшихъ взамѣнъ 4.045 душъ, выселившихся въ другія губерніи	4.255 душъ
Проживавшихъ по паспортамъ изъ другихъ мѣстъ Имперіи	7.091 „
Иностранцевъ, проживавшихъ по паспортамъ	11.706 „
Войскъ квартирующихъ въ предѣлахъ губерніи	18797 „
	7.959 „
Всего	31.011 душъ

425
1881
1882
1883
1884

Къ 1 января 1881 г., по собраннымъ свѣдѣніямъ, находилось въ губерніи народонаселенія:

По сословіямъ:

	Дворянъ личныхъ и потомственныхъ											
	Состояло къ 1 января 1880 г.			Въ теченіи года умерло			Въ теченіи года родилось			Состояло къ 1 января 1881 г.		
	м.	ж.	итого	м.	ж.	итого	м.	ж.	итого	м.	ж.	итого
	Въ г. Калишѣ	140	148	288	4	5	9	3	3	6	139	146
„ Калишскомъ уѣздѣ .	219	231	450	1	2	3	12	3	15	230	232	462
„ Турекскомъ „ .	201	195	366	11	12	23	14	14	28	204	197	401
„ Ленчицкомъ „ .	719	737	1456	14	17	31	31	19	50	736	739	1475
„ Кольскомъ „ .	183	205	388	—	—	—	—	—	—	183	205	388
„ Конинскомъ „ .	166	164	330	3	7	10	8	12	20	171	169	340
„ Слупецкомъ „ .	228	291	519	3	3	6	4	2	6	229	290	519
„ Сѣрадзскомъ „ .	283	267	550	18	7	25	58	73	131	323	333	656
„ Велюнскомъ „ .	196	180	376	2	3	5	2	1	3	196	178	374
Итого .	2335	2418	4753	56	56	112	132	127	259	2411	2489	4900

	Лицъ духовнаго званія христіанскаго исповѣданія											
	Состояло къ 1 января 1880 г.			Въ теченіи года умерло			Въ теченіи года родилось			Состояло къ 1 января 1881 г.		
	м.	ж.	итого	м.	ж.	итого	м.	ж.	итого	м.	ж.	итого
	Въ г. Калишѣ	37	—	37	3	—	3	—	—	—	34	—
„ Калишскомъ уѣздѣ .	40	—	40	3	—	3	2	—	2	39	—	39
„ Турекскомъ „ .	40	—	40	1	—	1	1	—	1	40	—	40
„ Ленчицкомъ „ .	36	—	36	5	—	5	2	—	2	33	—	33
„ Кольскомъ „ .	35	—	35	—	—	—	—	—	—	35	—	35
„ Конинскомъ „ .	31	—	31	—	—	—	—	—	—	31	—	31
„ Слупецкомъ „ .	40	—	40	2	—	2	—	—	—	38	—	38
„ Сѣрадзскомъ „ .	30	—	30	—	—	—	—	—	—	30	—	30
„ Велюнскомъ „ .	51	14	65	4	2	6	5	—	5	52	12	64
Итого .	340	14	354	18	2	20	10	—	10	332	12	344

	К у п ц о в ь											
	Состояло къ 1 Января 1880 г.			Въ теченіи года умерло			Въ теченіи года родилось			Состояло къ 1 Января 1881 г.		
	м.	ж.	итого	м.	ж.	итого	м.	ж.	итого	м.	ж.	итого
	Въ г. Калишѣ	310	439	749	3	4	7	6	5	11	313	440
„ Калишскомъ уѣздѣ .	199	234	433	11	12	23	8	13	21	196	235	431
„ Турекскомъ „ . . .	2	5	7	—	—	—	—	—	—	2	5	7
„ Ленчицкомъ „ . . .	2052	2299	4351	41	48	89	157	62	219	2168	2313	4481
„ Кольскомъ „ . . .	140	112	252	—	—	—	—	—	—	140	112	252
„ Конинскомъ „ . . .	659	684	1343	13	9	22	16	13	20	662	688	1350
„ Слупецкомъ „ . . .	499	794	1293	20	18	38	43	35	78	522	811	1333
„ Сѣрадзскомъ „ . . .	78	60	138	7	4	11	19	7	26	90	63	153
„ Велюномъ „ . . .	105	76	181	6	3	9	7	6	13	106	70	185
Итого .	4044	4703	8747	101	98	199	256	141	397	4199	4746	8945

	М ѣ щ а н ь											
	Состояло къ 1 Января 1880 г.			Въ теченіи года умерло			Въ теченіи года родилось			Состояло къ 1 Января 1881 г.		
	м.	ж.	итого	м.	ж.	итого	м.	ж.	итого	м.	ж.	итого
	Въ г. Калишѣ	6397	7828	14225	212	165	377	304	286	590	6489	7949
„ Калишскомъ уѣздѣ	5921	6539	12460	144	148	292	227	293	520	6004	6684	12688
„ Турекскомъ „ . . .	8344	8588	16932	226	220	446	294	330	624	8412	8698	17110
„ Ленчицкомъ „ . . .	8341	9062	17403	156	139	295	165	136	301	8350	9059	17409
„ Кольскомъ „ . . .	7152	7404	14556	—	—	—	—	—	—	7152	7404	14556
„ Конинскомъ „ . . .	2584	2778	5362	127	132	259	147	154	301	2604	2800	5404
„ Слупецкомъ „ . . .	5209	5619	10828	176	190	366	218	233	451	5251	5662	10913
„ Сѣрадзскомъ „ . . .	9708	11246	20954	315	793	1108	876	1112	1988	10269	11565	21834
„ Велюномъ „ . . .	2303	2443	4746	51	39	90	87	101	188	2339	2505	4844
Итого .	55959	61507	117466	1407	1826	3233	2318	2645	4963	56870	62326	119196

	Отставных и отпускных нижних чиновъ (съ семействами)											
	Состояло къ 1 Января 1880 г.			Въ теченіи года умерло			Въ теченіи года родилось			Состояло къ 1 Января 1881 г.		
	м.	ж.	итого	м.	ж.	итого	м.	ж.	итого	м.	ж.	итого
Въ г. Калишѣ	209	238	447	7	6	13	3	5	8	205	237	442
„ Калишскомъ уѣздѣ .	1010	293	1303	25	9	34	63	6	69	1048	290	1338
„ Турекскомъ „ .	963	741	1704	32	20	52	252	20	272	1183	741	1924
„ Ленчицкомъ „ .	1719	329	2048	26	9	35	119	20	139	1812	340	2152
„ Кольскомъ „ .	649	247	896	—	—	—	—	—	—	649	247	896
„ Конинскомъ „ .	905	—	905	—	—	—	—	—	—	905	—	905
„ Слупецкомъ „ .	998	513	1511	27	24	51	67	74	141	1038	563	1601
„ Сѣрадзскомъ „ .	1129	—	1371	233	—	233	30	—	30	926	242	1168
„ Велюномъ „ .	2223	242	2223	94	—	94	339	—	339	2468	—	2468
Итого .	9805	2603	12408	444	68	512	873	125	998	10234	2660	12894

	К р е с т ь я н ь											
	Состояло къ 1 Января 1880 г.			Въ теченіи года умерло или выбыло			Въ теченіи года родилось			Состояло къ 1 Января 1881 г.		
	м.	ж.	итого	м.	ж.	итого	м.	ж.	итого	м.	ж.	итого
Въ г. Калишѣ	—	—	—	—	—	—	—	—	—	—	—	—
„ Калишскомъ у.	35799	38757	74556	680	755	1435	1294	1252	2546	36413	39254	75667
„ Турекскомъ .	37329	39002	76331	781	744	1525	1481	1247	2728	38029	39505	77534
„ Ленчицкомъ .	35135	38306	73441	915	1114	2029	2004	1211	3215	36224	38403	74627
„ Кольскомъ . .	32171	33369	65540	1054	1114	2168	1746	1783	3529	32863	34038	66901
„ Конинскомъ .	31371	34129	65500	826	839	1665	1416	1149	2565	31961	34439	66400
„ Слупецкомъ .	26366	29484	55850	728	754	1482	1102	1145	2247	26740	29875	56615
„ Сѣрадзскомъ .	36433	37963	74396	555	248	803	1045	1501	2546	36923	39216	76139
„ Велюномъ .	43767	49047	92814	986	1047	2033	1444	1707	3151	44225	49707	93932
Итого	278371	300057	578428	6525	6615	13140	11532	10995	22527	283378	304437	587815

По вѣроисповѣданіямъ:

	П Р А В О С Л А В Н Ы Х Ъ											
	Состояло къ 1 Января 1880 г.			Въ теченіи года умерло			Въ теченіи года родилось			Состояло къ 1 Января 1881 г.		
	м.	ж.	итого	м.	ж.	итого	м.	ж.	итого	м.	ж.	итого
Въ г. Калишѣ	59	34	93	7	2	9	17	13	30	69	45	114
„ Калишскомъ уѣздѣ.	25	21	46	—	—	—	—	1	1	25	22	47
„ Турекскомъ „ . . .	32	27	59	—	1	1	5	7	12	37	33	70
„ Ленчицкомъ „ . . .	65	32	97	2	1	3	5	5	10	68	36	104
„ Кольскомъ „	45	45	90	2	1	3	5	5	10	48	49	97
„ Конинскомъ „	45	45	90	—	1	1	2	2	4	47	46	93
„ Слупецкомъ „	65	54	119	4	2	6	6	2	8	67	54	121
„ Сѣрадзскомъ „	7	4	11	3	1	4	2	3	5	6	6	12
„ Велюнескомъ „	65	32	97	8	8	16	14	16	30	71	40	111
Итого	408	294	702	26	17	43	56	54	110	438	331	769


	К А Т О Л И К О В Ъ											
	Состояло къ 1 Января 1880 г.			Въ теченіи года умерло			Въ теченіи года родилось			Состояло къ 1 Января 1881 г.		
	м.	ж.	итого	м.	ж.	итого	м.	ж.	итого	м.	ж.	итого
Въ г. Калишѣ	3230	4362	7592	163	114	277	175	140	315	3242	4388	7630
„ Калишскомъ у.	35836	38211	74047	712	746	1458	1362	1243	2605	36486	38708	75194
„ Турекскомъ	41524	42759	84283	923	869	1792	1610	1520	3130	42211	43410	85621
„ Ленчицкомъ	36064	37302	73366	845	1094	1939	2102	1159	3261	37321	37367	74688
„ Кольскомъ	31322	34219	65541	704	732	1436	1254	1288	2542	31872	34775	66647
„ Конинскомъ	28021	29634	57655	810	825	1635	1239	1029	2268	28450	29838	58288
„ Слупецкомъ	25332	27977	53309	771	775	1546	1103	1184	2287	25664	28386	54050
„ Сѣрадзскомъ	35341	53550	88891	494	761	1255	1482	2051	3533	36329	54840	91169
„ Велюнескомъ	48059	51077	99136	1158	1111	2269	1828	1766	3594	48729	51732	100461
Итого	284729	319091	603820	6580	7027	13607	12155	11380	23535	290304	323444	613748

	ПРОТЕСТАНТОВЪ											
	Состояло къ 1 Января 1880 г.			Въ теченіи года умерло			Въ теченіи года родилось			Состояло къ 1 Января 1881 г.		
	м.	ж.	итого	м.	ж.	итого	м.	ж.	итого	м.	ж.	итого
	Въ г. Калишѣ . . .	602	791	1393	20	18	38	24	20	44	606	793
„ Калишескомъ уѣздѣ	4262	4630	8892	124	151	275	176	249	425	4314	4728	9042
„ Турекскомъ „	2951	3249	6200	71	53	124	96	78	174	2976	3274	6250
„ Ленчицкомъ „	5610	6056	11666	109	108	217	118	119	237	5619	6067	61186
„ Кольскомъ „	6991	7724	14715	254	267	521	361	359	720	7098	7816	14914
„ Конинскомъ „	5076	5427	10503	125	130	255	251	213	464	5202	5510	10712
„ Слупецкомъ „	6216	6489	12705	149	178	327	255	233	488	6322	6544	12866
„ Сѣрадзскомъ „	2031	1633	3664	148	117	265	134	242	376	2017	1758	3775
„ Велюнскомъ „	1345	1322	2667	51	46	97	76	80	155	1379	1356	2735
Итого .	35084	37321	72405	1051	1068	2119	1490	1593	3083	35523	37846	73369

	МАГОМЕТАНЪ											
	Состояло къ 1 Января 1880 г.			Въ теченіи года умерло			Въ теченіи года родилось			Состояло къ 1 Января 1881 г.		
	м.	ж.	итого	м.	ж.	итого	м.	ж.	итого	м.	ж.	итого
	Въ г. Калишѣ	3	—	3	—	—	—	—	—	—	3	—
„ Калишескомъ уѣздѣ .	—	—	1	—	—	—	—	—	—	—	—	—
„ Турекскомъ „ . . .	1	—	—	—	—	—	—	—	—	1	—	1
„ Ленчицкомъ „ . . .	—	—	—	—	—	—	—	—	—	—	—	—
„ Кольскомъ „	—	—	—	—	—	—	—	—	—	—	—	—
„ Конинскомъ „	—	—	—	—	—	—	—	—	—	—	—	—
„ Слупецкомъ „	3	2	5	—	—	—	—	—	—	3	2	5
„ Сѣрадзскомъ „ . . .	—	—	—	—	—	—	—	—	—	—	—	—
„ Велюнскомъ „	—	—	—	—	—	—	—	—	—	—	—	—
Итого .	7	2	9	—	—	—	—	—	—	7	2	9

	Е В Р Е Е В Ъ											
	Состояло къ 1 января 1880 г.			Въ теченіи года умерло			Въ теченіи года родилось			Состояло къ 1 января 1881 г.		
	м.	ж.	ИТОГО	м.	ж.	ИТОГ	м.	ж.	ИТОГ	м.	ж.	ИТОГО
Въ г. Калишѣ	3229	3486	6715	39	47	86	100	126	226	3290	3565	6855
„ Калишскомъ уѣздѣ .	3065	3192	6257	28	29	57	68	74	142	3105	3237	6342
„ Турекскомъ „ . . .	2371	2496	4867	56	73	129	140	106	246	2455	2529	4984
„ Ленчицкомъ „ . . .	6248	7514	13762	111	121	232	163	165	328	6300	7558	13858
„ Кольскомъ „	3893	4252	8145	94	114	208	126	131	257	3925	4269	8194
„ Конинскомъ „	2574	2649	5223	48	42	90	104	103	207	2630	2710	5340
„ Слупецкомъ „	1702	1987	3689	32	34	66	70	70	140	1740	2023	3763
„ Сѣрадзскомъ „	3571	3819	7390	250	173	423	380	397	777	3701	4043	7744
„ Велюнекомъ „	4820	5151	9971	64	49	113	147	130	277	4903	5232	10135
Итого	31473	34546	66019	722	682	1404	1298	1302	2600	32049	35166	67215

Правильная регистрація здѣшняго населенія, при существующей системѣ веденія книгъ народонаселенія, возможна только при точномъ веденіи этихъ книгъ; но при сложности самой системы необходимы частыя повѣрки книгъ народонаселенія и періодическія переписи. Первая мѣра, по возможности, достигается наблюденіемъ и ревизіями книгъ со стороны административныхъ властей, что же касается второй — періодическихъ переписей, полезныхъ во всѣхъ отношеніяхъ, то осуществленію ея препятствуетъ недостатокъ въ матеріальныхъ средствахъ и неимѣніе въ губерніи спеціальнаго статистическаго учрежденія, которое, не обремененное другими занятіями и обязанностями, могло бы надлежаче подготовить и руководить переписью, и затѣмъ заняться обобщеніемъ и группировкою собранныхъ данныхъ.



II. ПОДАТИ И ПОВИННОСТИ.

а) Окладные сборы. Къ 1 Января 1880 по губерніи числилось всѣхъ недоимокъ, (Вѣдомость № 4 лит. а), считая съ подлежащими сложенію со счетовъ по окладнымъ сборамъ 253.671 р. 21 к.

Окладъ въ отчетномъ году простирался до 822.657 р. 64 к.

Къ этому окладу вновь причислено съ
экзакуціонными пенями:

недоимокъ	28.630 р. 48 к.
оклада	8 228 р. 25 к.

Итого 1.113.187 р. 58 к.

Въ теченіи года исключено:

недоимокъ	140.085 р. 51 к.
оклада	7.201 р. 60 к.

Всего 147.287 р. 11 к.

Затѣмъ подлежало взыскаінію 965.900 р. 47 к.

Въ теченіи года взыскано:

недоимокъ	50.105 р. 62 к.
оклада	810.454 р. 27 к.

Итого 860.559 р. 89 к.

Слѣдовательно осталось въ недоимкѣ къ
1 Января 1881 года:

недоимокъ	92.110 р. 56 к. ^{*)}
оклада	13.230 р. 2 к.

Всего 105.340 р. 57 к.

Такимъ образомъ размѣръ недоимокъ по окладнымъ сборамъ вмѣстѣ съ экзакуціонными штрафами въ отчетномъ году уменьшился, сравнительно съ 1879 г., на 148.330 р. 87 к.

*) Въ томъ числѣ 64.201 руб. 4 коп. экзакуціоннаго штрафа, который подлежитъ сложенію со счетовъ.

Изъ остающейся суммы недоимокъ подлежитъ сложенію со счетовъ по составленіи необходимыхъ для сего документовъ и собраніи свѣдѣній:

изъ числа дворянскихъ недоимокъ	12.906 р. 89 к.
” ” недоимокъ съ крестьянъ	7.625 р. 4 к.
” ” городскихъ налоговъ	38 р. 49 к.
Итого	20.570 р. 42 к.

Къ 1 Января 1880 года сборовъ по разсроченнымъ платежамъ оставалось:

недоимокъ	1.797 р. 73 к.
оклада	1.614 р. 69 к.
Итого	3.412 р. 42 к.

Взыскано въ отчетномъ году:

недоимокъ	1.366 р. 33 к.
оклада	1.614 р. 69 к.
Итого	2.981 р. 2 к.

Затѣмъ остается къ 1 Января 1881 г.

недоимокъ	431 р. 40 к.
т. е менѣе, чѣмъ въ 1879 году на	1.366 р. 33 к.

Исключивъ изъ общей суммы недоимокъ по окладнымъ сборамъ экзекуціонныя штрафы 64.201 р. 4 к. и подлежащую сложенію со счетовъ недоимку 20.570 р. 42 к., а всего 84.771 р. 46 к., получимъ, что къ 1 Января 1881 г. по губерніи числилось недоимокъ окладныхъ сборовъ и разсроченныхъ податей 20 569 р. 12 к., въ это число съ 1 Января по 15 Февраля поступило 6.116 р. 24 к., затѣмъ подлежитъ сложенію со счетовъ и приостановлено взысканіемъ 11.911 р. 10 к. и такимъ образомъ остается въ недоимкѣ всего 2.541 р. 78 к.

Разныхъ другихъ взысканій по вѣдомствамъ Министерства Военнаго, Финансовъ, Путей Сообщенія и Внутреннихъ Дѣлъ числилось съ концемъ 1880 года:

недоимокъ	350.030 р. 78 к.
окладъ 1879 г. составлялъ	151.057 р. 93 к.
Итого причиталось	501.088 р. 71 к.

Въ отчетное время причислено:

недоимокъ	31.956 р. 25 к.
оклада	1.314.365 р. 89 к.
Итого	1.346.322 р. 14 к.

Исключено:

недоимокъ	17.663 р. 29 к.
оклада	11.460 р. 7 к.
	<hr/>
	29.123 р. 36 к.

Взыскано:

недоимокъ	45.658 р. 76 к.
оклада	1.425.820 р. 88 к.
	<hr/>
	1.471.479 р. 64 к.

Слѣдовательно осталось въ недоимкѣ:

недоимокъ	318.664 р. 98 к.
оклада	28.142 р. 87 к.
	<hr/>
Всего	346.807 р. 85 к.

Изъ этой недоимки подлежитъ сложенію со счетовъ по взысканіямъ:

Департамента Государств. Казначейства	7.489 р. 60 к.
” Неокладныхъ сборовъ	7.482 р. 30 к.
Общей Канцеляріи Министра Финансовъ	121.710 р. 49 к.
Министерства Внутреннихъ Дѣлъ	2.486 р. 78 к.
	<hr/>
Итого	139.169 р. 17 к.

Въ 1879 году по разнороднымъ взысканіямъ поступило въ Государственное Казначейство оклада и недоимокъ прежнихъ лѣтъ 1.441.059 р. 18 к., между тѣмъ въ отчетномъ году взыскано 1.471.479 р. 64 к., т. е. болѣе противъ прошлаго года на 30.420 руб. 46 коп. Затѣмъ, если изъ остающейся недоимки 346.807 р. 85 к. (въ 1879 г. было 350.030 р. 78 к.) исключить суммы, подлежащія сложенію со счетовъ, то дѣйствительная недоимка по разнымъ взысканіямъ будетъ составлять 207.638 р. 68 коп.

б) Государственные и губернскіе земскіе сборы.

Въ губерніи въ отчетномъ году взымались слѣдующіе сборы:
 А. Транспортный и
 Б. Губернскіе сборы: 1) по застрахованію строеній отъ огня,
 2) рогатаго скота отъ чумы, 3) дорожный и 4) квартирный.

А. ТРАНСПОРТНЫЙ СБОРЪ.

Изъ специальныхъ сборовъ причисляется къ государственнымъ транспортный сборъ, поступающій непосредственно въ мѣстныя казначейства, на пополненіе суммы, ежегодно ассигну-

емой Министерствомъ Внутреннихъ Дѣлъ на расходы по транспортированію чиновъ запаса, призванныхъ на дѣйствительную службу, земскихъ стражниковъ по отправленію ихъ на родину во внутреннія губерніи Имперіи, а также по пересылкѣ праздновающихся. Транспортный сборъ взимается по раскладкамъ, составляемымъ въ магистратахъ и гминныхъ управленіяхъ по числу домовъ въ городахъ и селеніяхъ, при чемъ Министерство Внутреннихъ Дѣлъ ежегодно опредѣляетъ норму сбора съ каждаго дыма.

По собраннымъ свѣдѣніямъ, распределеніе транспортного сбора отдѣльно по уѣздамъ за отчетный годъ было слѣдующее:

	Число домовъ	Рубли и копейки					
		Недоимка къ 1 Января 1880 г.	Исчислено сбора	Взыскано	Сложено со счетов	Недоимка къ 1 Января 1881 г.	
Въ г. Калишѣ	808	1 4	210 8	209 36	1 76	—	—
„ Калишскомъ уѣздѣ	9270	463 57	1668 69	2047 75	—	—	84 51
„ Турекскомъ „	8961	29 55	1612 98	1635 25	—	—	7 28
„ Ленчицкомъ „	8482	—	1526 76	1525 82	—	—	— 94
„ Кольскомъ „	7884	—	1419 12	1419 12	—	—	—
„ Ковнинскомъ „	7133	—	1233 94	1283 94	—	—	—
„ Слупецкомъ „	7254	1 15	1305 72	1306 87	—	—	—
„ Сьрадзскомъ „	9440	2846 76	1699 20	1446 78	—	—	3099 18
„ Велюномъ „	11608	248 10	2089 44	2336 82	—	—	— 72
Итого	70804	3590 17	12815 93	13211 71	1 76	3192 63	

Сравнительно съ 1879 годомъ оказывается, что недоимка, образовавшаяся отъ обложенія транспортнымъ сборомъ домовъ, въ отчетномъ году уменьшилась на 398 руб. 49 к. Самое же исчисленіе сбора было сдѣлано на 5.919 р. 93 к. менѣе, чѣмъ въ прошломъ году.

Б. ГУБЕРНСКІЕ СБОРЫ.

1) Страховой отъ недвижимаго имущества.

На основаніи Высочайше утвержденнаго 20 Юля 1870 года положенія о взаимномъ страхованіи строеній отъ пожаровъ, размѣръ страховаго сбора опредѣляется при опредѣленіи страховой оцѣнки строеній.

По собраннымъ свѣдѣніямъ, оцѣнка застрахованныхъ строеній по уѣздамъ выражается слѣдующими данными:

	Числилось къ 1 Января 1880 г.	Числилось къ 1 Января 1881 г.
Въ Калишскомъ уѣздѣ .	4.860.370	5.025.430
„ Турекскомъ „ .	3.346.670	3.529.900
„ Ленчицкомъ „ .	4.041.820	4.294.130
„ Кольскомъ „ .	3.999.420	4.208.670
„ Конинскомъ „ .	3.465.660	3.642.790
„ Слупецкомъ „ .	4.127.070	4.298.130
„ Сѣрадзскомъ „ .	3.912.870	4.086.590
„ Велюнскомъ „ .	4.082.750	4.226.050
Итого .	31.836.630	33.311.690

Изъ сравненій этихъ данныхъ оказывается, что въ теченіи отчетнаго года оцѣнка застрахованныхъ строеній увеличилась противъ 1879 года:

Въ Калишскомъ уѣздѣ на	165.060 руб.
„ Турекскомъ „	183.230 „
„ Ленчицкомъ „	252.310 „
„ Кольскомъ „	209.250 „
„ Конинскомъ „	177.130 „
„ Слупецкомъ „	171.060 „
„ Сѣрадзскомъ „	173.720 „
„ Велюнскомъ „	143.300 „
Итого на	1.475.060 руб.

Къ 1-му Января 1880 года страховаго капитала по застрахованію движимаго и недвижимаго имущества по Калишской губерніи состояло 58.431 р. 20 к.

Въ теченіи отчетнаго года поступило сбора отъ взноса премій по застрахованію недвижимостей 997.065 р. 81 к.

Итого 255.496 р. 81 к.

Изъ этой суммы израсходовано на уплату пожарныхъ убытковъ, на издержки по управленію и на другіе расходы. 222.119 р. 67 к.

Затѣмъ къ 1 Января 1881 года страхового капитала состоитъ 33.377 р. 14 к.

Къ 1 Января 1880 года страхового капитала по застрахованію недвижимаго имущества по Калишской губерніи числилось 58.431 руб. 20 коп., а къ 1 января 1881 года капиталъ этотъ составлялъ 33.377 руб. 14 коп. Такимъ образомъ произошло уменьшеніе остатка на 25.054 руб. 6 коп., вслѣдствіе увеличенія пожарныхъ убытковъ.

Къ 1-му Января 1880 года оставалось недоимки страхового сбора 19.420 р. 81 к.

Въ отчетномъ году назначено по росписаніямъ къ поступленію 203.474 р. 44 к.

Итого недоимки и новый сборъ составляли 222.895 р. 25 к.

Въ 1880 г. въ счетъ этой суммы поступило 208.678 р. 95 к.

Исключено со счетовъ по разнымъ случаямъ 218 р. 87 к.

Итого поступило и исключено 208.897 р. 82 к.

Остается въ недоимкѣ къ 1-му Января 1881 года 13.997 р. 43 к.

Такъ какъ недоимка къ 1 января 1880 г. простиралась на 19.420 р. 81 к., то въ отчетномъ году она уменьшилась на 5.423 руб. 38 коп. Такое уменьшеніе страховой недоимки произошло вслѣдствіе особыхъ принятыхъ въ отчетномъ году мѣръ для успешнаго взысканія страхового сбора.

Число пожаровъ въ отчетномъ году было по губерніи 291 на сумму 376.838 руб. Въ предшествующемъ году пожарныхъ случаевъ было 263 на сумму убытковъ 152.403 р. 60 к.

2) Страховой сборъ по застрахованію рогатаго скота.

На основаніи Высочайше утвержденныхъ 20 іюля 1870 года правилъ о пресѣченіи чумы на рогатомъ скотѣ, сборъ съ рогатаго скота, взимаемый со скотовладѣльцевъ, налагается для выдачи вознагражденій за убытки скота и на все вообще расходы по прекращенію заразы. Вознагражденіе за убытки скота выдается въ слѣдующемъ размѣрѣ: за быка и вола 50 р., за корову 35 р., за штуку ялового скота 25 р. и за теленка 5 р. Остатки

этого сбора въ губерніи обращаются, по распоряженію Медицинскаго Департамента, на пополненіе передержекъ, произведенныхъ въ другихъ мѣстностяхъ края. Если же таковыхъ не имѣется, то остатки отсылаются въ Польскій Банкъ на усиленіе запаснаго капитала.

По произведеннымъ въ началѣ отчетнаго года опіеямъ и послѣдовавшимъ къ нимъ дополненіямъ, рогатаго скота въ губерніи числилось 240.934 штуки, который былъ распредѣленъ по уѣздамъ слѣдующимъ образомъ:

	Быковъ Воловъ	Коровъ	Яловаго скота	Всего
По Калишскому уѣзду .	3.055	21.213	3.638	27.898
„ Турекскому „ .	3.201	23.323	4.585	31.109
„ Ленчицкому „ .	4.925	25.758	7.881	38.564
„ Кольскому „ .	3.266	21.842	5.921	31.029
„ Конинскому „ .	2.520	18.629	4.213	25.362
„ Слупецкому „ .	2.943	17.139	4.278	24.360
„ Сѣрадзскому „ .	2.454	23.284	4.192	29.930
„ Велюньскому „ .	1.916	26.596	4.170	32.682
Итого .	28.280	177.784	38.870	240.934

По застрахованію рогатаго скота отъ чумы норма сбора въ отчетномъ году была положена по $\frac{1}{2}$ коп. съ головы.

По опіеямъ исчислено сбора подлежащаго къ поступленію въ 1880 году 1.204 р. 81 к.

Недоимка сбора съ 1 января 1880 года
состояла 1.407 р. 48 к.

Итого подлежало ко взысканію 2.612 р. 29 к.

Въ теченіи 1880 года взыскано 1.934 р. 16 к.

Затѣмъ остается въ недоимкѣ къ 1 января 1881 года 678 р. 13 к.

Капиталъ на 1880 годъ, не считая недоимки, числился въ наличности:

на казначействахъ 3.060 р. 36 к.

въ банкѣ 109.237 р. 24 к.

Итого 112.297 р. 60 к.

Въ теченіи отчетнаго года израсходовано:

Перечислено въ доходъ казны по смѣтѣ Министерства Внутреннихъ Дѣлъ въ § 6 ст. 19 2.690 р. — к.

Почтовые издержки за пересылку денегъ
изъ уѣздныхъ казначействъ въ губернское 1 р. 87 к.

2.691 р. 87 к.

Затѣмъ капиталъ къ 1 января 1881 г. составлялъ:

въ казначействахъ	2.302 р. 65 к.
въ банкѣ, считая съ процентами	112.514 р. 35 к.
Итого	114.817 р. — к.

Сравнительно съ 1879 годомъ капиталъ увеличился на 4.781 руб. 3 коп.

3) Дорожный сборъ.

Высочайше утвержденными 1870 г. правилами о содержаніи дорогъ въ привислинскомъ краѣ, губернской земской дорожный сборъ назначается на содержаніе дорогъ перваго разряда, т. е. большихъ губернскихъ трактовъ, какъ шоссеиныхъ, такъ и грунтовыхъ съ находящимися на нихъ мостами и плотинами, ровно на передѣлку грунтовыхъ дорогъ въ шоссеиныя и наконецъ на пособіе гминамъ при постройкѣ мостовъ на дорогахъ II разряда. Дорожный сборъ взимается по правиламъ, существующимъ для сбора окладныхъ податей, и вносится въ казначейства одновременно съ податями, принятыми въ основаніе его опредѣленія, съ причисленіемъ къ спеціальнымъ средствамъ, находящимся въ завѣдываніи губернскаго правленія.

Губернскаго дорожнаго сбора было исчислено къ поступленію 109.127 р. 87½ к.

Къ 1 января 1880 года числилось въ недоимкѣ 12.019 р. 76½ к.

Всего ожидалось къ поступленію 121.147 р. 64 к.

Въ счетъ сего поступило 110.948 р. 52½ к.

Сложено со счетовъ 2.156 р. 84 к.

Итого 113.105 р. 36½ к.

Слѣдовательно осталось въ недоимкѣ къ 1 января 1881 года 8.042 р. 76½ к.

Наличныхъ суммъ дорожнаго сбора къ 1 января 1880 года находилось 45.769 р. 48 к., что вмѣстѣ съ поступленіемъ въ отчетномъ году составитъ 156.718 р.

Положеніе дорожнаго сбора отдѣльно по уѣздамъ показано въ слѣдующей таблицѣ:

Въ уѣздахъ	Къ 1 января 1880 г. оставаюсь въ недвижимъ		Исчислено къ поступленію въ отчетномъ году		Въ счетъ сего поступило		Сложено со счетовъ		Затѣмъ остаюсь въ предѣлѣ		Налицихъ суммъ дорожнаго сбора на начало года къ 1 января 1881 г.	
	Р	К	Р	К	Р	К	Р	К	Р	К	Р	К
Калишскомъ	1542	20	19595	68	20244	51	17	79	875	58	5264	25
Турекскомъ	803	9	12664	7	12595	65	234	98	636	53	5289	84
Кольскомъ	445	83	12244	5	12598	95	31	98	60	95	9343	68
Кониномъ	737	24	10761	85	10958	56	—	—	540	53	4299	34
Ленчиномъ	1233	73	15128	7	14684	57	684	13	1143	10	4557	5
Слупецкомъ	405	76	9685	6	9162	11	—	—	928	71	11586	22
Сьрадзскомъ	4020	60	13640	33	15201	3	3	3	2456	47	3880	70
Велюномъ	2681	314	15406	76	15503	14	1184	53	1400	40	1548	39
Всего въ губерніи	12019	764	109127	874	110948	524	2156	84	8042	274	45769	48

Въ теченіи отчетнаго года изъ дорожнаго сбора были произведены слѣдующіе расходы:

Погашены расходы предыдущихъ лѣтъ	40.452 р. 16 к.
На постройку шоссе	2.740 р. 60 к.
„ ремонтировку шоссе	43.212 р. 71 к.
„ постройку и починку мостовъ	9.581 р. 94 к.
„ содержаніе личнаго состава дорожной и технической службы	12.678 р. 94 к.

Итого 108.666 р. 35 к.

Расходваніе суммъ дорожнаго сбора по уѣздамъ было слѣдующее:

Въ уѣздахъ	Изъ суммъ дорожнаго сбора въ теченіи 1880 года израсходовано		Суммы дорожнаго сбора израсходованы на						Осталось налицихъ суммъ къ 1 января 1881 г.		
	Р	К	Погашеніе расходовъ предыдущихъ лѣтъ	Постройку шоссе	Ремонтировку шоссе	Постройку и починку мостовъ	Содержаніе личнаго состава дорожной службы				
Калишскомъ	18830	16	457 54	—	—	13059 77	3587 85	1725	—	6678	60
Турекскомъ	14685	33	8013 14	—	—	3235 88	1960 76	1475	55	3200	16
Ленчиномъ	17727	29	9360 58	—	—	4106 66	2146 91	2113	14	1514	33
Кольскомъ	16258	61	8752 16	—	—	5330	663 40	1513	5	5684	2
Кониномъ	9328	97	2372 10	—	—	5433 32	—	1523	55	5928	93
Слупецкомъ	5237	11	3505 99	—	—	502 26	281 31	947	55	15511	22
Сьрадзскомъ	12158	16	3891 50	2740 60	—	3268 44	647 7	1610	55	6923	57
Велюномъ	14440	72	4099 15	—	—	8276 38	294 64	1770	55	2610	82
Итого	108666	35	40452 16	2740 60	—	43212 71	9581 94	12678	94	48051	65

Отчисливъ произведенный расходъ изъ общей наличной суммы, получимъ, что остатокъ дорожнаго сбора въ губерніи къ 1 января 1881 г. составлялъ 48.051 р. 65 к., болѣе сравнительно съ 1879 г. на 2282 р. 17 к.

Къ 1 января 1880 г. въ Калишской губерніи состояло губернскихъ шоссеиныхъ дорогъ 524 версты 226 сажени, въ отчетномъ году вновь открыто 5 верстъ 250 сажени, слѣдовательно къ 1 января 1881 года состоитъ шоссеиныхъ дорогъ 529 верстъ 476 саж. Вновь построенная дорога стоитъ 12.815 руб. 24 коп. Кромѣ того въ отчетномъ году израсходованы: 7.385 р. 37 коп. на починку мостовъ, находящихся на гминныхъ и проселочныхъ дорогахъ и 3159 р. 80 к. на постройку новыхъ мостовъ на дорогахъ III разряда.

4) Квартирный сборъ.

На основаніи Высочайше утвержденнаго положенія о раскладкахъ квартирнаго сбора въ губерніяхъ Царства Польскаго, сборъ этотъ взимается съ жителей для покрытія расходовъ по отводу квартиръ для войскъ и чиновъ всѣхъ вѣдомствъ, получающихъ квартирное довольствіе по особымъ положеніямъ.

Норма квартирнаго сбора на 1880 г. установлена г. Министромъ Внутреннихъ Дѣлъ въ слѣдующемъ размѣрѣ: а) съ домовладѣльцевъ въ городахъ, причисленныхъ въ отношеніи подымной подати къ II и III разрядамъ, въ размѣрѣ 85% уплочиваемой ими полной подымной подати; б) съ домовладѣльцевъ въ городахъ, причисленныхъ въ отношеніи подымной подати къ IV и V разрядамъ, въ размѣрѣ 42½% съ означенной подати, в) съ городскихъ промышленниковъ и торговцевъ по 17% отъ чистаго дохода съ ихъ промысловъ, г) съ владѣльцевъ имѣній по 6,8% взимаемаго съ нихъ дворскаго поземельнаго налога, д) съ сельскихъ обывателей I разряда, т. е. владѣющихъ участками болѣе 7½ десятинъ, въ размѣрѣ 39½ к. съ усадьбы, и наконецъ е) съ сельскихъ обывателей II разряда, т. е. владѣющихъ участками отъ 7½ до 1½ десятины, по 22½ к. съ усадьбы.

Состояніе квартирнаго сбора въ отчетномъ году по уѣздамъ слѣдующее:

	Числилось въ недоимкѣ къ 1 января 1880 г.		Причислено къ взысканію въ 1880 г.		Взыскано		Осталось въ недоимкѣ къ 1 января 1881 г.	
	Руб.	Коп.	Руб.	Коп.	Руб.	Коп.	Руб.	Коп.
Въ г. Калишѣ	3538	27 ¹ / ₂	11467	92	17311	25	4688	64
„ Калишскомъ уѣздѣ	2617	55	4376	13				
„ Турекскомъ „	229	88	6202	22	6419	84	12	26
„ Ленчицкомъ „	3107	83	9401	96	10051	99	2457	80
„ Кольскомъ „	710	18	6250	40	6833	94	126	64
„ Конинскомъ „	832	60	5530	94	5101	8	1262	46
„ Слупецкомъ „	409	95	4261	14	4340	52	330	57
„ Сѣрадзскомъ „	977	35	8000	33	8155	70	821	98
„ Велюномъ „	2723	59 ¹ / ₂	6329	—	8030	90	1021	69 ¹ / ₂
Итого	15147	21	61820	4	66245	20	10722	4 ¹ / ₂

Сравнивъ недоимку 1879 года съ недоимкой отчетнаго года, окажется, что въ 1880 г. недоимка квартирнаго сбора уменьшилась на 4425 руб. 16¹/₂ коп.

Въ заключеніе обзора государственныхъ и губернскихъ сборовъ слѣдуетъ упомянуть, что въ отчетномъ году взысканіе недоимокъ по этимъ сборамъшло усиѣннѣе прежнихъ лѣтъ. Главныя суммы недоимокъ, подлежащихъ сложенію, состоятъ изъ тѣхъ сборовъ, которые, не смотря на отміну и уничтоженіе ихъ, все таки изъ года въ годъ начитывались по недоимочнымъ реестрамъ къ поступленію, такъ напр. съ поприходскихъ имѣній, обращенныхъ въ казну, или разданныхъ крестьянамъ, проценты съ духовныхъ капиталовъ, тоже обращенныхъ въ казну, которые были удержаны при выдачѣ помѣщикамъ ликвидаціоннаго вознагражденія; кромѣ того на эти насчитываемыя фиктивныя суммы прибавлялась, какъ слѣдуетъ по правиламъ о незаплатенныхъ въ срокъ сборахъ, и „эксекуціонная“ пеня, и такимъ образомъ фиктивныя цифры росли и дошли до весьма почтеннаго размѣра, какъ напр. въ отчетномъ году до 84.771 руб. 46 коп.

в) Городские доходы и расходы. Какъ видно изъ вѣдомости № 4 б., въ 13 городахъ Калининской губернии дѣйствительный годово́й доходъ равнялся 142.683 (Вѣдомость № 4 лит. б) руб. 13 коп., т. е. былъ болѣе, сравнительно съ доходами предшествовавшаго года, на 11.345 руб. 14½ коп.

Городские доходы распредѣлялись слѣдующимъ образомъ:

а) съ городскихъ имуществъ и оброчныхъ статей	21.707 р. 76½ к.
б) складки съ домовладѣльцевъ	3.436 р. 32 к.
в) сборъ съ торговцевъ и промышленниковъ	8.822 р. 94 к.
г) косвенные налоги	1.595 р. 67 к.
д) доходы вспомогательные	49.491 р. 31 к.
е) мелочные и случайные	2.731 р. 91 к.
ж) доходы чрезвычайные, изъ казны, изъ городскихъ капиталовъ и другихъ источниковъ	40.541 р. 21½ к.
Итого	142.683 р. 13 к.

Изъ городскихъ суммъ въ теченіи года израсходовано:

а) на содержаніе мѣстъ и лицъ управленія	46.593 р. 35 к.
б) на содержаніе городскихъ имуществъ и насмъ помѣщеній	13.520 р. 72 к.
в) на благоустройство городовъ	16.964 р. 22½ к.
г) на содержаніе разнаго рода общественныхъ заведеній	11.384 р. 57 к.
д) на уплату долговъ и покрытіе прежнихъ расходовъ	1.352 р. — к.
е) на мелочные и экстренные расходы	4.693 р. 73 к.
ж) расходы единовременные: по городскому управленію, строительной части и другимъ городскимъ надобностямъ	33.456 р. 32 к.
Итого	127.964 р. 91½ к.

Сравнивъ настоящія данныя съ данными предшествовавшаго года, окажется, что расходъ въ отчетномъ году увеличился на 29.542 р. 16 к.

Изъ поступающаго каждый годъ остатка отъ городскихъ расходовъ образуется такъ называемый запасный капиталъ. Кроме того города Калининской губернии имѣютъ неприкосновенный капиталъ, образовавшійся изъ выданнаго ликвидационнаго вознагражденія за земли, отомедншія въ пользованіе крестьянъ, на основаніи Высочайшаго указа 19 февраля 1864 года, и изъ суммъ, выручаемыхъ отъ продажи недвижимостей.

Запасные и неприкосновенные капиталы городов показаны въ слѣдующей таблицѣ:

Наименованіе городовъ	Запаснаго капитала						Неприкосновеннаго капитала											
	Состояло къ 1 января 1880 г.		Прибыло		Убыло		Состояло къ 1 января 1881 года		Состояло къ 1 января 1880 г.		Прибыло		Убыло		Состояло къ 1 января 1881 года			
	Р	у	б	л	н	и	к	о	п	ѣ	й	к	и	Р	у	б	л	н
Калишъ	65160	55	6778	20 $\frac{1}{2}$	1400	—	70538	75 $\frac{1}{2}$	122370	80 $\frac{1}{2}$	63	60	—	—	—	—	122434	40 $\frac{1}{2}$
Блашки	8794	6 $\frac{1}{2}$	—	—	912	—	7882	6 $\frac{1}{2}$	—	—	—	—	—	—	—	—	—	—
Турекъ	8436	34	—	—	2917	77	5518	57	778	—	—	—	—	—	—	—	778	—
Варга	16215	65	—	—	1580	—	14635	65	3513	40	—	—	—	—	—	—	3513	40
Ленчица	32339	61 $\frac{1}{2}$	420	—	1000	—	31759	61 $\frac{1}{2}$	11363	87	—	—	—	—	—	—	11363	87
Озорковъ	2877	98 $\frac{1}{2}$	—	—	—	—	2877	98 $\frac{1}{2}$	—	—	—	—	—	—	—	—	—	—
Коло	1023	84 $\frac{1}{2}$	155	—	—	—	1178	84 $\frac{1}{2}$	16551	56	—	—	—	—	—	—	16551	56
Домбе	1438	1	—	—	—	—	1438	1	3373	17	—	—	—	—	—	—	3373	17
Копицъ	18116	80	244	21	—	—	18361	1	5105	86	—	—	—	—	—	—	5105	86
Слуцъ	7464	27 $\frac{1}{2}$	2000	—	2399	28	7064	99 $\frac{1}{2}$	3354	7	—	—	—	—	—	—	3354	7
Сѣрадзъ	2199	37 $\frac{1}{2}$	—	—	1159	66	1039	71 $\frac{1}{2}$	4599	39 $\frac{1}{2}$	—	—	—	—	—	—	4599	39 $\frac{1}{2}$
Здунская-Воля	2804	43	—	—	1002	66	1801	77	1999	55	—	—	—	—	—	—	1999	55
Вельопъ	5630	75	—	—	—	—	5630	75	12439	10	—	—	—	—	—	—	12439	10
Итого	172501	69	9597	41 $\frac{1}{2}$	12371	37	169727	73 $\frac{1}{2}$	185448	78	63	60	—	—	—	—	185512	38

Вышеслуженныя данныя указываютъ, что въ отчетномъ году запасный капиталъ уменьшился на 2773 руб. 95 $\frac{1}{2}$ коп., вслѣдствіе производства нижеслѣдующихъ расходовъ:

Въ г. Блашкахъ вытребовано изъ Польскаго Банка 912 р. на приобрѣтеніе пожарной трубы.

Въ г. Турекѣ вытребовано 2917 руб. 77 коп. на расходы по постройкѣ новыхъ каменныхъ мясныхъ рядовъ.

Въ г. Варгѣ ассигновано 1580 р. на расходы по устройству водосточной канавы.

Въ г. Ленчицѣ перечислено 1000 руб. въ счетъ капиталовъ, предназначенныхъ на устройство дѣтскаго приюта.

Въ г. Слуцахъ ассигновано 2399 р. 28 к. на покрытіе расходовъ, опредѣленныхъ росписью на 1880 годъ.

Въ г. Сѣрадзѣ ассигновано 995 р. 34 к. на расходы по перестройкѣ мостовъ и 164 р. 32 коп. на покрытіе расходовъ по росписи 1879 года.

Въ г. Здунской-волѣ ассигновано 1022 р. 66 к. на покрытіе расходовъ, опредѣленныхъ росписью на 1880 годъ.

Въ нѣкоторыхъ городахъ запасный капиталъ увеличился, именно: въ г. Калишѣ на 5378 р. 20 $\frac{1}{2}$ к., въ г. Коло на 155 р. и въ г. Копицѣ на 244 р. 21 к.

Запасный капитал города къ 1-му января 1880 года со- стоялъ	65.160 р. 73 к.
Прибыло	1.788 р. 28½ к.
Убыло	1.400 р. — к.

Состоить къ 1 января 1881 года 65.549 р. 1½ к.

Неприкосновенный капитал гор. Блашка состоялъ къ 1-му января 1880 года	122.370 р. 80½ к.
Прибыло	63 р. 60 к.

Затѣмъ состоить къ 1 января 1881 года 122.434 р. 40½ к.

Кромѣ того городъ имѣеть капиталъ 2.000 р., обезпеченный на домѣ подь № 57. Долговъ костеламъ и обществамъ, вѣр-ныхъ 10.320 р. и сомнительныхъ 1815 руб.

По гор. Блашкамъ.

Согласно утвержденной городской росписи, по городу Блашкамъ было назначено къ поступленію въ 1880 году:

а) съ городскихъ имуществъ и обро- чныхъ статей	984 р. 14 к.
б) складки съ домовладѣльцевъ	165 р. — к.
в) каноновой сборъ съ торговцевъ и про- мышленниковъ	465 р. 60 к.
г) косвенныхъ налоговъ	1.430 р. 44 к.
д) доходовъ вспомогательныхъ	465 р. 33 к.
е) мелочныхъ и случайныхъ	23 р. 22 к.
ж) доходовъ чрезвычайныхъ изъ казны, изъ городскихъ капиталовъ и другихъ ис- точниковъ	916 р. 11½ к.
Итого	4.449 р. 84½ к.

Поступленіе по городу Блашкамъ было слѣдующее:

Къ 1-му января 1880 г. осталось въ недоимкѣ	456 р. 45 к.
Въ отчетномъ году должно было пос- тупить	4.432 р. 3½ к.
Итого	4.888 р. 48½ к.
Поступило	4.766 р. 90½ к.
Слѣдовательно осталось въ недоимкѣ	121 р. 58 к.

Городскіе расходы были слѣдующіе:

а) на содержаніе лицъ и мѣсть город- скаго управленія	1.896 р. 80½ к.
--	-----------------

б) на содержаніе городскихъ имуществъ и наемъ помѣщеній	508 р. 53 к.
в) на наружное благоустройство	283 р. 20 к.
г) на содержаніе благотворительныхъ и другихъ городскихъ учреждений	170 р. 40 к.
д) на мелочные и экстраординарные расходы	189 р. 87 к.
е) единовременные расходы по городскому управленію, строительной части и другимъ городскимъ надобностямъ	101 р. — к.
Итого	3.149 р. 80½ к.

Такимъ образомъ поступленіе превышаетъ расходъ на 1617 руб. 10 коп., и излишекъ поступилъ въ остатокъ городскихъ суммъ.

Запасный капиталъ города къ 1-му января 1880 года составлялъ	8.794 р. 6½ к.
Въ отчетномъ году уменьшился на	912 р. — к.

А затѣмъ осталось къ 1 января 1881 г. 7.882 р. 6½ к.

Неприкосновенныхъ фондовъ и долговъ городъ Блашки не имѣеть.

По городамъ Турекъ и Вартъ (Турекскаго уезда).

По росписанію 1880 года назначено къ поступленію:

	Въ городѣ Турекъ		Въ городѣ Вартъ	
	Рубли и копѣйки			
а) съ городскихъ имуществъ и оброчныхъ статей	1887	26½	1324	40
б) со складокъ съ жителей	1546	10	122	60
в) канонный сборъ съ торговцевъ и промышленниковъ	847	95	281	55
г) военные налоги	200	30	1016	75
д) доходы вспомогательные	2930	3½	1783	87
е) мелочные и случайные	287	34	77	73
ж) доходы чрезвычайные отъ городскихъ капиталовъ, недоимокъ и другихъ источниковъ	2917	77	6185	46
Итого	10616	76	10792	36

Поступленіе было слѣдующее:

	Недоимокъ къ 1 января 1880 г.		Слѣдовало къ поступленію въ 1880 г. по росписи		Поступило въ 1880 году		Осталось недоимки къ январю 1881 г.	
	Руб.	Коп.	Руб.	Коп.	Руб.	Коп.	Руб.	Коп.
Въ городѣ Турекѣ . . .	509	56	11126	32	10633	9	1002	79
„ Варгѣ . . .	1923	88	12716	24	9388	16	5251	96

Расходы были слѣдующіе:

	Въ городѣ Турекѣ		Въ городѣ Варгѣ	
	Руб.	Коп.	Руб.	Коп.
а) на содержаніе лицъ и мѣсть городского управленія	2807	68½	2509	30
б) расходовъ по содержанію городскихъ имуществъ	1240	41	302	86½
в) на наружное благоустройство городовъ	784	71	263	55
г) на содержаніе благотворительныхъ и другихъ городскихъ учреждений	409	65	228	89
д) мелочные и акстренные расходы	129	80	268	58
е) единовременные	1494	96½	2532	70
ж) невыполненные расходы прежнихъ лѣтъ	585	72½	9	—
Всего	7452	94½	6114	88½

Затѣмъ по городу Туреку числилось въ остаткѣ 3.163 р. 81½ к. и по гор. Варгѣ 4.677 р. 47½ к.

Запасныхъ капиталовъ къ 1 января 1880 г. городѣ Турекѣ имѣлъ 8.436 р. 34 к., изъ него въ продолженіи года израсходовано 2.917 р. 77 к.; затѣмъ къ 1 января 1881 г. осталось 5.518 р. 57 к. Гор. Варта къ 1 января 1880 г. имѣлъ 16.215 р. 65 к., изъ этого капитала въ продолженіи года израсходовано 1.580 р.; затѣмъ къ 1 января 1881 г. осталось 14.635 р. 65 к. Непрікосновенныхъ капиталовъ гор. Турекѣ имѣтъ 778 руб., городѣ Варта 3.513 р. 40 к.; долговъ не имѣется.

По гор. Ленчильр.

Къ 1 января 1880 г. оставалось въ городской кассѣ наличными 6.908 р. 83 к. и состояло въ недоимкѣ 1.093 р. 14 к.

Въ 1880 г. подлежало поступленію:

а) съ городскихъ имуществъ и оброчныхъ статей	5.490 р.	46 к.
б) сборъ съ торговцевъ и промышленниковъ	594 р.	81 к.
в) косвенныхъ налоговъ	1.677 р.	54 к.

г) доходовъ вспомогагельныхъ	3.687 р. 93 к.
д) доходы чрезвычайные: отъ казны, городскихъ капиталовъ, недоимокъ и др. источниковъ	3.024 р. 42 к.
Итого подлежало поступленію	14.475 р. 16 к.

Въ 1880 г. въ счетъ этихъ платежей по- ступило	10.103 р. 18 к.
Сложено со счетовъ	40 р. 65 к.
Всего	10.143 р. 83 к.

Затѣмъ къ 1 января 1881 г. осталось въ недоимкѣ 4.331 р. 33 к.

Причисливъ къ поступлениямъ хранившійся 1 января 1880 г. въ городской кассѣ остатокъ, наличность составляла 17.012 рублей 1 коп.

Въ 1880 году израсходовано:

на содержаніе лицъ и мѣстъ управленія	4.929 р. 94 к.
„ „ „ городскихъ имуществъ	228 р. 51 к.
„ наружное благоустройство	1.704 р. 48 к.
„ содержаніе благотворительныхъ и другихъ учрежденій	941 р. 88 к.
мелочные и экстраординарные одновременные расходы	3.277 р. 66 к.
Итого	11.082 р. 47 к.

Сверхъ того осталось невыполненныхъ расходовъ 4.428 рублей 57 коп.

За вычисленіемъ расходовъ изъ вышепоказанной наличности въ городской кассѣ осталось 5.929 р. 54 к.

Городъ Ленчица имѣеть запаснаго капитала въ Польскомъ Банкѣ 32.339 р. 61½ к., въ 1880 г. прибыло 420 руб., израсходовано 1.000 р., затѣмъ состоитъ къ 1 января 1881 г. 31.759 руб. Неприкосновенный капиталъ 11.363 р. 87 к.

По гор. Озеркову (Ленчицкаго уѣзда).

Къ 1 января 1880 г. хранилось въ го- родской кассѣ	1.681 р. 68½ к.
Въ недоимкѣ числилось	525 р. 50 к.

На 1880 годъ назначено къ поступленію:

а) съ городскихъ имуществъ и оброчи. статей	1.328 р. 76 к.
б) складки съ домовладѣльцевъ	507 р. 88 к.
	24

в) сборъ съ промышленниковъ	1.283 р. 35	к.
г) налоговъ косвенныхъ	400 р. —	к.
д) доходовъ вспомогательныхъ	1.591 р. 5	к.
е) доходовъ случайныхъ	61 р. 67	к.
ж) доходовъ чрезвычайныхъ: отъ казны, городскихскихъ капиталовъ, недвимокъ и другихъ источниковъ	498 р. —	к.
Всего съ остаткомъ	7.877 р. 89 ¹ / ₂	к.

Въ теченіи 1880 года дѣйствительно по-
ступило 6.834 р. 85¹/₂ к.
Затѣмъ осталось въ недвижкѣ 1.043 р. 4 к.

Въ 1880 году израсходовано:

на содержаніе лицъ и мѣсть управленія	2.695 р. 12	к.
на содержаніе городскихскихъ имуществъ	733 р. 25	к.
на наружное благоустройство	341 р. 30	к.
на содержаніе благотворительныхъ и другихъ общественныхъ учреждений	309 р. 90	к.
на мелочные и экстраординарные единовременные расходы	1.026 р. 58	к.
Итого	5.106 р. 15	к.

Слѣдовательно въ городской кассѣ образовался остатокъ въ 1.728 р. 70¹/₂ к. Въ Польскомъ банкѣ остается запаснаго капитала 2.877 р. 98¹/₂ к.

Ленчицкая и Озорковская городскія кассы долговъ не имѣютъ. Недвижки въ отчетномъ году увеличились вѣдѣствіе обѣдненія жителей отъ дороговизны жизненныхъ продуктовъ и застою въ торговлѣ.

По гор. Коло и Домбе.

Доходы смѣты 1880 года:

а) съ городскихскихъ имуществъ и оброчн. статей	2.937 р. 67	к.
б) складки съ жителей	643 р. 80	к.
в) каноноваго сбора	1.162 р. 5	к.
г) косвенные налоги	1.563 р. 69 ¹ / ₂	к.
д) доходы вспомогательные	5.131 р. 84 ¹ / ₂	к.
е) мелочные и случайные	496 р. 18	к.
ж) доходы чрезвычайные: отъ казны, городскихскихъ капиталовъ и др.	174 р. 53	к.
Итого	12.109 р. 77	к.

Недоимокъ къ 1 января 1880 г. было	1.450 р. 1 к.
Слѣдовало поступить въ 1880 году	6.392 р. 51 к.
Поступило въ 1880 году	5.682 р. 32 к.
Затѣмъ осталось недоимокъ къ 1 января 1881 года	2.160 р. 20 к.

Расходы были слѣдующіе:

а) на содержаніе мѣстъ и лицъ управленія	5.118 р. 18 ¹ / ₂ к.
б) на содержаніе городскихъ имуществъ	1.070 р. 95 к.
в) на наружное благоустройство	1.150 р. 57 ¹ / ₂ к.
г) на содержаніе благотворительныхъ и дру- гихъ учреждений	227 р. 50 к.
д) на уплату долговъ	58 р. 90 к.
е) мелочные и экстраординарные расходы	1.459 р. 77 к.
Итого	9.085 р. 88 к.

Запасныхъ капиталовъ имѣлось въ гор. Коло къ 1 января 1880 г. 1.023 р. 84¹/₂ коп., прибыло 155 р., состоитъ къ 1 января 1881 г. 1.178 р. 84¹/₂ к.; въ гор. Домбе 1.438 р. 1 к., при- были и убыли въ отчетномъ году не было. Неприкосновенныхъ капиталовъ по гор. Коло имѣлось 16.551 р. 56 к., а по гор. Дом- бе 3.373 р. 17 к. Прихода и расхода означенныхъ капиталовъ въ 1880 году не было.

По гор. Копицу.

По росписи отчетнаго года значилось доходовъ:

а) съ городскихъ имуществъ и оброчныхъ статей	1.112 р. 29 к.
б) складки съ жителей	511 р. 90 к.
в) канонъ съ торговцевъ и промышленни- ковъ	962 р. 76 к.
г) косвенные налоги	2.886 р. 85 к.
д) доходы вспомогательные	4.010 р. 54 к.
Итого	9.484 р. 54 к.

Недоимокъ къ 1 января 1880 г. было	162 р. 64 ¹ / ₂ к.
Въ счетъ доходовъ поступило	9.466 р. 15 к.
Осталось недоимки къ 1 января 1881 г.	181 р. 3 к.

Расходы города состояли:

а) на содержаніе мѣстъ и лицъ управленія	3.736 р. 21 ¹ / ₂ к.
б) на содержаніе городскихъ имуществъ и пасмъ помѣщеній	1.459 р. 13 к.
в) на наружное благоустройство города	802 р. 22 к.

г) на содержаніе благотворительныхъ заведеній	367 р. 22 к.
д) на мелочные и экстраординарные расходы	314 р. 19 к.
е) единовременные расходы	1.465 р. 64 к.
Итого	8.144 р. 6 1/2 к.
Поступило больше противъ расхода на	1.322 р. 9 к.

Запаснаго капитала городъ имѣлъ къ 1 января 1880 года 18.116 р. 80 к., въ 1880 году прибыло 244 р. 21 коп., такимъ образомъ къ 1 января 1881 г. состоитъ 18.367 р. 1 к. Неприкосновеннаго капитала городъ имѣеть 5.105 р. 86 к. Прихода и расхода означеннаго капитала въ отчетномъ году не было.

По гор. Слуцкамъ.

Доходовъ назначенныхъ къ поступленію въ 1880 году:

а) съ городскихъ имуществъ и оброчныхъ статей	875 р. 1 1/2 к.
б) складки на освѣщеніе фонарей	324 р. — к.
в) каноноваго сбора съ торговцевъ и промышленниковъ	271 р. 5 к.
г) косвенныхъ налоговъ	151 р. 5 к.
д) доходовъ вспомогагельныхъ, мелочныхъ, случайныхъ и чрезвычайныхъ	5.914 р. 88 к.
е) съ городскихъ капиталовъ, недоимокъ и другихъ источниковъ	4.530 р. — к.
Итого	12.065 р. 99 1/2 к.

Въ отчетномъ году поступило 7.224 р. 78 1/2 к.

Затѣмъ осталось въ недоимкѣ къ 1 января 1881 года 4.841 р. 21 к.

Въ суммѣ недоимки 4.841 р. 21 к. показаны проценты, слѣдующіе съ Польскаго Банка за 1880 годъ 311 р. 21 к. и начеты на кассѣ города Слуцки по пособію за пропинацію 1874/5 годъ 4.530 руб.

Расходовъ по городу опредѣлено было 9.494 руб. 38 к. въ томъ числѣ:

а) на содержаніе мѣсть и лицъ управленія	1.486 р. 14 к.
б) на содержаніе городскихъ имуществъ и наемъ помѣщеній	984 р. 26 к.
в) на наружное благоустройство города	368 р. 50 к.
г) на содержаніе благотворительныхъ и другихъ общественныхъ заведеній	12 р. 81 к.

д) на мелочные и экстраординарные расходы	98 р. 30 к.
ж) на единовременные расходы	6.544 р. 37 к.
	Всего 9.494 р. 38 к.

На пополнение расхода употребленъ, кромѣ поступившаго въ отчетномъ году дохода, остатокъ городскихъ суммъ отъ 1879 г.

Касса города Слупецъ имѣла запаснаго капитала къ 1 января 1880 года 7.464 р. 27 1/2 коп., въ отчетномъ году поступило 2.000 руб., израсходовано 2.399 р. 28 к., затѣмъ остается къ 1 января 1881 г. 7.064 р. 99 1/2 к.

Такимъ образомъ въ 1880 году запасной капиталъ по гор. Слупцамъ уменьшился на 399 р. 28 к. Это уменьшение произошло влѣдствіе того, что на постройку городскихъ колодезь и скотобойни ассигновано 2.399 р. 28 к.

Неприкосновеннаго капитала по городу имѣется 3.354 руб. 7 коп. Прихода и расхода означеннаго капитала въ отчетномъ году не было.

По г. Сѣрадзу и Здунской-Воль (Сѣр. уѣзда).

Доходовъ назначено къ поступленію въ 1880 г.:

	Въ городѣ Сѣрадзѣ		Въ городѣ Здунской-Воль	
	Рубли и копейки			
а) съ городскихъ имуществъ и оброчныхъ статей	1150	23	217	59
б) склады съ жителей	—	—	300	—
в) канонный сборъ съ торговцевъ и промышленниковъ	781	92	1022	—
г) военныя налоги	953	21	332	—
д) доходы вспомоательные	2305	85	1446	18
е) мелочныя и случайныя	4	—	19	30
ж) доходы чрезвычайныя	5044	33	1002	65
Итого . . .	10239	54	4329	72

Недоимокъ къ 1 января 1880 г. числилось по гор. Сѣрадзу 158 р. 42 к. и Здунской-Воль 300 р. Затѣмъ слѣдовало къ поступленію по гор. Сѣрадзу 10.239 р. 54 к. и Здунской-Воль 4.000 р. Поступило по первому городу 10.252 р. 60 к. и по второму 3.900 р., остается въ недоимкѣ къ 1 января 1881 г. по гор. Сѣрадзу 145 р. 36 к. и Здунской-Воль 400 р.

Расходы были слѣдующіе:

	Въ городѣ Сѣрадзѣ		Въ городѣ Здунской- Волѣ	
	Рубли и копѣйки			
а) на содержаніе городской администраціи . . .	3933	75	2405	67
б) на содержаніе городскихъ имуществъ и наемъ помѣщениій	938	6	955	65
в) на содержаніе благотворительныхъ учрежденій	1069	—	177	72
г) на уплату долговъ	3460	60	12	75
д) мелочные и экстраординарные расходы . . .	1838	13	787	93
Итого . . .	10239	54	4339	72

Запасныхъ капиталовъ по гор. Сѣрадзу къ 1 января 1880 г. числилось 2.199 р. 37½ к. Въ 1880 г. израсходовано 1.159 р. 66 к. Къ 1 января 1881 г. состоитъ 1.039 р. 71½ к. По гор. Здунской-Волѣ къ 1 января 1880 года состояло 2.804 р. 43 к., израсходовано 1.002 р. 66 к., состоитъ къ 1 января 1881 года 1.801 руб. 77 к. Неприкосновеннаго капитала по гор. Сѣрадзу 4.599 р. 39½ к.

Означенные капиталы въ отчетномъ году остались безъ измѣненія, такъ какъ прихода и расхода не было.

По гор. Велюно.

Доходы гор. Велюно по росписи отчетнаго года были назначены слѣдующіе:

а) съ городскихъ имуществъ и оброчн. статей	2.488 р. 80 к.
б) складки съ жителей	568 р. 58 к.
в) налоги косвенные	1.473 р. 67 к.
г) доходы мелочные и случайные	215 р. 32 к.
д) доходы вспомогательные	2.166 р. 29 к.
е) доходовъ чрезвычайныхъ отъ городскихъ капиталовъ	470 р. 77½ к.
Итого	7.383 р. 43½ к.

Городскихъ недоимокъ къ 1 января 1880 г. было 2.968 руб. 72 к., затѣмъ слѣдовало къ поступленію по смѣтѣ 7.383 р. 43½ коп., а всего 10.352 р. 15½ к.; поступило въ 1880 г. 7.493 р. 64 к., остается въ недоимкѣ къ 1 января 1881 г. 2.858 р. 51½ к.

коп. Эта недоимка состоитъ въ большей части изъ начетовъ на бывшаго городского бургомистра и неуплаченныхъ процентовъ отъ капитала, хранящагося въ Польскомъ Банкѣ.

Расходы 1880 года были слѣдующіе:

а) на содержаніе лицъ городского управленія	2.936 р. 11 1/2 к.
б) на содержаніе городскихъ имуществъ	846 р. 28 к.
в) на наружное благоустройство города	405 р. 22 к.
г) на содержаніе благотворительныхъ и другихъ городскихъ учреждений	304 р. 17 к.
д) на уплату долговъ	186 р. — к.
е) на мелочные и экстраординарные расходы	288 р. 19 к.
ж) единовременные расходы	2.399 р. 46 к.
Итого	7.383 р. 43 1/2 к.

Къ 1 января 1880 года запаснаго капитала городъ имѣлъ въ Польскомъ Банкѣ 5.630 р. 75 к. и неприкосновеннаго 12.439 р. 10 к. Прибыли и убыли означенныхъ капиталовъ въ отчетномъ году не было. За городомъ Велюнемъ считается долгъ въ 3.730 руб.

г) Гминные сборы. Основаніемъ при исчисленіи гминныхъ сборовъ на содержаніе гминныхъ управленій, гминныхъ судовъ, народныхъ училищъ и другіе расходы, падающіе на гмину, служатъ ликвидационныя табели и межевыя реестры, а гдѣ таковыхъ не имѣется, вѣдомости, составленныя для опредѣленія поземельнаго налога. Въ силу Высочайшаго указа 19 февраля 1864 года, размѣръ гминныхъ сборовъ опредѣляется приговорами гминныхъ сходовъ на основаніи изложенныхъ въ ст. 14 и 316 постановленій б. учредительнаго комитета въ Царствѣ Польскомъ. Размѣръ гминныхъ складокъ не одинаковъ и зависитъ отъ пространствъ обложенной сборами земли и количества расходовъ, подлежащихъ удовлетворенію на гминныя надобности.

По собраннымъ свѣдѣніямъ, въ Калишской губерніи обложено было гминными сборами слѣдующее количество морговъ:

Въ Калишскомъ уѣздѣ	204.917 морг.
„ Турекскомъ „	185.419 „
„ Ленчицкомъ „	197.736 „
„ Кольскомъ „	175.400 „

„ Конинскомъ	„	„	150.213	морг.
„ Слупецкомъ	„	„	147.327	„
„ Сѣрадзскомъ	„	„	194.912	„
„ Велюнскомъ	„	„	251.174	„

Итого 1.506.098 морг.

Изъ этихъ данныхъ видно, что самое большое количество земли приходится на Велюнскій уѣздъ, такъ какъ по пространству населенія и количеству гминь, уѣздъ этотъ считается первымъ въ губерніи.

По утвержденнымъ раскладкамъ на содержаніе гминныхъ управленій, гминныхъ судовъ, народныхъ училищъ и на разнаго рода общественныя надобности въ отчетномъ году было израсходовано:

Въ Калишскомъ уѣздѣ	„	33.096	р.	6 $\frac{1}{2}$	к.
„ Турекскомъ	„	28.926	„	87	„
„ Ленчицкомъ	„	31.136	„	60	„
„ Кольскомъ	„	26.939	„	3	„
„ Конинскомъ	„	19.147	„	4 $\frac{1}{2}$	„
„ Слупецкомъ	„	24.156	„	6	„
„ Сѣрадзскомъ	„	27.246	„	96	„
„ Велюнскомъ	„	28.444	„	53	„

Итого . 219.093 р. 16 к.

По приблизительному расчету половина гминныхъ сборовъ падаетъ на содержаніе личнаго состава, канцелярскіе и другіе расходы гминнаго управленія; другою же половиною покрываются расходы по содержанію гминныхъ судовъ, народныхъ училищъ и по разнаго рода общественнымъ надобностямъ.

По собраннымъ свѣдѣніямъ, на одинъ моргъ земли, обложенной гминными денежными сборами, въ отчетномъ году приходилось сборовъ:

	maximum	minimum
Въ Калишскомъ уѣздѣ	22 $\frac{2}{3}$ коп.	6 коп.
„ Турекскомъ	19 $\frac{1}{2}$ „	12 „
„ Ленчицкомъ	21,9 „	11,8 „
„ Кольскомъ	22 $\frac{3}{4}$ „	6 „
„ Конинскомъ	18 „	7 $\frac{1}{2}$ „
„ Слупецкомъ	16 $\frac{1}{4}$ „	7 „
„ Сѣрадзскомъ	14 „	8 $\frac{1}{2}$ „
„ Велюнскомъ	18 „	8 $\frac{1}{2}$ „

Большая часть посадовъ въ губерніи не платятъ упадающей на нихъ части гминныхъ сборовъ по раскладкамъ, а покрываютъ эти расходы изъ посадскихъ доходовъ, оброчныхъ статей, процентовъ отъ капиталовъ и пр.

Изъ гминныхъ должностныхъ лицъ солтысы въ нѣкоторыхъ уѣздахъ не получаютъ жалованья отъ сельскихъ обществъ, а пользуются въ вознагражденіе за свою службу особыми общественными участками земли, записанными въ ликвидационныхъ табеляхъ для этой цѣли.

Нижеслѣдующія свѣдѣнія о гминныхъ сборахъ, отдѣльно по каждому уѣзду и гминѣ, съ подробнымъ указаніемъ, какъ предмета расходовъ, такъ и количества обложенной сборами земли и размѣра самаго сбора, представляютъ пошые прихода-расходные бюджеты отчетнаго года.

Название уѣздовъ и гминь	Въ отчетномъ году израсходовано гминями												Итого	Пространство обогрѣнной вѣ моряхъ рѣкахъ и водохранилищахъ въ моряхъ	коп.	ПРИМѢЧАНІЕ				
	На содержаніе гмин- наго управленія				На содержаніе гминнаго суда				Расходы обязатель- ныхъ для гминъ въ нахъ распорядитель- нахъ								На содержаніе гмин- нахъ уличныхъ			
	Личнаго состава	Другіе расходы	Насмѣтные помы- шленія	Итого	Личнаго состава	Другіе расходы	Насмѣтные помы- шленія	Итого	Личнаго состава	Другіе расходы	Насмѣтные помы- шленія	Итого					Личнаго состава	Другіе расходы	Насмѣтные помы- шленія	Итого
2. КОНИНСКІЙ УѢЗДЪ.																				
Бржезно	450	252 47½	—	371 88	—	—	—	—	—	—	—	—	—	—	—	—	—	—		
Високе	420	76 10	—	315	—	—	—	—	—	—	—	—	—	—	—	—	—	—		
Владиславовъ	510	135	2	245	—	—	—	—	—	—	—	—	—	—	—	—	—	—		
Галица	575	102 37	—	428 58½	—	—	—	—	—	—	—	—	—	—	—	—	—	—		
Госларине	420	163 8	—	449 75	—	—	—	—	—	—	—	—	—	—	—	—	—	—		
Домброшницъ	630	186	—	411 25	—	—	—	—	—	—	—	—	—	—	—	—	—	—		
І рамекъ	360	128 53	—	194 75	—	—	—	—	—	—	—	—	—	—	—	—	—	—		
Ц рунувъ	420	310 98	—	500	—	—	—	—	—	—	—	—	—	—	—	—	—	—		
Ратовъ	505	115 80	—	343 50	—	—	—	—	—	—	—	—	—	—	—	—	—	—		
Старемяго	460	99 90	—	346 50	—	—	—	—	—	—	—	—	—	—	—	—	—	—		
Славоневекъ	732	172 62	—	343	—	—	—	—	—	—	—	—	—	—	—	—	—	—		
Тулишковъ	752	29 83	—	371	—	—	—	—	—	—	—	—	—	—	—	—	—	—		
Всего по уѣзду	6234	1772 70½	—	4315 21½	—	—	—	—	—	—	—	—	—	—	—	—	—	—		
3. КОЛЬСКИЙ УѢЗДЪ.																				
Г уциславъ	300	219 94	—	358	—	—	—	—	—	—	—	—	—	—	—	—	—	—		
Б рудзевъ	400	250	—	493 48	—	—	—	—	—	—	—	—	—	—	—	—	—	—		
А ржевецъ	474	185 85	—	424 27	—	—	—	—	—	—	—	—	—	—	—	—	—	—		
Ы бонда	400	340	—	650	—	—	—	—	—	—	—	—	—	—	—	—	—	—		
К аришевъ	369 68	100	—	221 97½	—	—	—	—	—	—	—	—	—	—	—	—	—	—		
К олодза	540	145	—	671 67	—	—	—	—	—	—	—	—	—	—	—	—	—	—		
Всего по уѣзду	2038 6½	400	—	369 61½	—	—	—	—	—	—	—	—	—	—	—	—	—	—		
	1539 52½	56 23½	—	218 24	—	—	—	—	—	—	—	—	—	—	—	—	—	—		
	1674 43	168	—	422 31	—	—	—	—	—	—	—	—	—	—	—	—	—	—		
	2807 45	200	—	613	—	—	—	—	—	—	—	—	—	—	—	—	—	—		
	918 19½	27 85	—	704 44	—	—	—	—	—	—	—	—	—	—	—	—	—	—		
	2968 35½	180	—	731 68½	—	—	—	—	—	—	—	—	—	—	—	—	—	—		
	8931 22¾	4	—	3664 21	—	—	—	—	—	—	—	—	—	—	—	—	—	—		
	12196 8	—	—	4315 21½	—	—	—	—	—	—	—	—	—	—	—	—	—	—		
	13598 9	—	—	—	—	—	—	—	—	—	—	—	—	—	—	—	—	—		
	19837 7¾	—	—	—	—	—	—	—	—	—	—	—	—	—	—	—	—	—		
	7749 9	—	—	—	—	—	—	—	—	—	—	—	—	—	—	—	—	—		
	13361 11½	—	—	—	—	—	—	—	—	—	—	—	—	—	—	—	—	—		

Къ сѣнѣ на со-
держаніе гминнаго
суда въ прѣдѣлахъ
капелланій и на на-
емъ помысловъ.
Посады Солиго-
во, Вабина, Врдовъ,

Название уездов и гминь	Въ отчетномъ году израсходовано гминами										Итого	Пространство обработанной земли въ моряхъ	Коп.	ПРИМѢЧАНІЕ.			
	На содержаніе гминнаго управленія			На содержаніе гминнаго суда			На содержаніе гминнаго училища	К	О	П					И	К	И
	Личнаго состава	Другіе расходы	Наемъ похлѣннѣ для управленія	Личнаго состава	Другіе расходы	Наемъ похлѣннѣ											
Тучевъ	500	309 84	—	633 79	—	—	509	92	133 23	—	—	284 42	2373 20	16247 14 4	От одного моря земли прихотлена гминнаго сбора		
Тучь	400	235 55	—	259	—	—	684	6	103 33	—	—	129	1810 94	9640 18 8			
Хомшевъ	300	307 12	—	408 33 1/2	—	—	350	—	62 85	—	—	200	162 30 1/2	11129 14 6			
Всего по уезду	7245	4589 91	98	6920	—	—	7365	88	1427 47	—	—	3490 34	31130 60	197736			
5. ТУРЕНСКИЙ УЕЗДЪ.																	
Баргоховъ	360	186 32	—	372 75	—	—	—	—	23 85	—	—	280 30	1223 22	9293 13 1/4	Гминахъ училищъ вообще въ сельскихъ гминахъ не имѣется, существующія же сельскія училища содержатся на счетъ сельскихъ училищнахъ обществъ, составленныхъ изъ въсколькихъ селеній. Пространство земли и причитающаяся съ ней складки въ посадахъ Уфьенъ и Добра не показаны, такъ какъ въ Уфьенъ достаточна дохода, которые получаются отъ аренды посадскихъ пашень, 6% съ пропашай, отъ совершаній,		
Вернашце	340	118 88	—	273 32	—	—	—	—	24 30	—	—	271 78	1028 28	5461 19 1/4			
Вихертовъ	360	386 36	—	458 50	—	—	—	—	186 3	—	—	279 12	1666 1	11591 14 1/2			
Воля-Овицекаа	340	207	—	362 42	—	—	—	—	43 69	—	—	257 53	1210 64	8176 14 1/2			
Гржибки	360	250	—	290 51	—	—	—	—	117 93	—	—	208 80	1227 24	7233 14 1/4			
Гошановъ	360	232 88	—	392	—	—	—	—	124 31	—	—	200	1309 19	9972 13 3/4			
Зельгощъ	360	219	—	474 18	—	—	—	—	34 4	—	—	200	1287 22	10550 12 1/4			
и осельница	360	145	—	376 32	—	—	—	—	45 68	—	—	180	1107	8890 12 1/2			
Ковале-Паневе	400	201 56	—	499	—	—	—	—	68 17	—	—	250	1413 32	12660 12			
Люболя	360	208 83	—	338 32	—	—	—	—	79 42	—	—	300	1176 12	6622 17 3/4			
Малаховъ	360	268 72	5	297 99	—	—	—	—	37 2	—	—	405 20	1425 90	10830 13 1/4			
Невиль	360	137 38	—	571 50	—	—	—	—	58 50	—	—	218	1249 12	1249 12			
Немысловъ	360	160	—	321 22	—	—	—	—	111 60	—	—	218	1290 35	8598 13 1/4			
Островъ-Варгоскій	360	231	—	369 75	—	—	—	—	34 51	—	—	—	878 50	8685 10 1/4			
Пекара	360	132 50	—	348 50	—	—	—	—	94 51	—	—	202 8	1219 66	8139 15			
Пенхаржевъ	360	197 32	—	365 75	—	—	—	—	112 32	—	—	204 58	1328 78	10232 13			
Пенгю	360	192 78	—	469 10	—	—	—	—	37 10	—	—	240	6000 19 1/2	6000 19 1/2			
Скотники	360	196 53	—	310 30	—	—	—	—	—	—	—	—	—	—			

Название уѣздовъ и гминь	Въ отчетномъ году израсходовано гминами												Пространство обожженной гминной земли въ моряхъ	Съ одного морского сбора входитъ гминного сбора	ПРИМѢЧАНІЕ.		
	На содержаніе гминнаго управленія			На содержаніе гминнаго суда			На содержаніе гмин- наго училища	Расходовъ обязатель- наго для гминъ въ силу правительствен- ныхъ распоряженій	На общественныя на- добности по притово- рамъ гминныхъ сходовъ	ИТОГО	Пространство обожженной гминной земли въ моряхъ						
	Личнаго состава	Другіе расходы	Наемъ помѣщеній для гмин- наго управленія	Личнаго состава	Другіе расходы	Наемъ помѣщеній											
Р	У	Б	Л	И	И	К	О	П	Ъ	Й	К	И	ГОД.				
Сварявъ	300	150	60	231 18	—	—	—	—	25 64	161 22	928 4	5687 16	—	—	—	—	
Стржадковъ	360	211 59	—	255 —	—	—	—	—	63 96	338 98	1229 53	9070 17 4	—	—	—	—	
Токсара	300	154 64	40	370 66	—	—	—	—	31 52	165 —	1061 82	7717 1 4	—	—	—	—	
Унѣвъ	360	447 95	215 86	218 75	—	—	—	—	111 74	377 32	1973 34	—	—	—	—	—	
Добра	300	190 —	60	276 50	—	—	—	—	14 54	55 50	1058 54	—	—	—	—	—	
Всего по уѣзду	8100	4836 24	380 86	8443 52	—	—	—	—	403 72	5274 68	28926 87	185419	—	—	—	—	
6. СЪРАДЗСКИЙ УѢЗДЪ.																	
Богумилувъ	490	318 87 1/2	—	371 —	—	—	—	—	84 35 1/2	170 60	1539 1	11369 13 50	—	—	—	—	—
Войславце	420	246 1 1/2	60	379 2 1/2	—	—	—	—	13 29	40 —	1484 33	8067 18 25	—	—	—	—	—
Врубасвъ	500	252 62	—	474 25	—	—	—	—	45 69 1/2	100 —	1622 46 1/2	13819 11 75	—	—	—	—	—
Годянице	420	65 —	65	304 50	—	—	—	—	39 50	130 13 1/2	1171 13 1/2	9906 11 75	—	—	—	—	—
Каснова	360	229 43	—	379 75	—	—	—	—	45 —	150 —	1563 60	13031 12	—	—	—	—	—
Харлудия-маза	360	65 96	—	253 75	—	—	—	—	24 5 1/2	399 82	1609 65 1/2	7133 22 50	—	—	—	—	—
Злочевъ	535	292 50	105	469 37	—	—	—	—	44 70	40 —	1949 19	12615 15 50	—	—	—	—	—
Мячелице	400	351 23	—	509 17	—	—	—	—	133 62	90 50	1689 52	13811 12	—	—	—	—	—
Барчевъ	300	35 51	—	419 —	—	—	—	—	24 5	109 44	1007 14	8301 12	—	—	—	—	—
Веражи	420	73 78	—	469 —	—	—	—	—	36 75 1/2	162 81 1/2	1351 81	13413 10 35	—	—	—	—	—
Бражснго	400	294	—	397 —	—	—	—	—	46 24	241 —	1738 24	13496 13	—	—	—	—	—
Грушнице	490	44 54	—	323 75	—	—	—	—	47 19	13 36 1/2	1182 50 1/2	10809 11	—	—	—	—	—
Здзидувъ	360	250 61	—	318 50	—	—	—	—	56 69	92 42	1270 92	9345 13 50	—	—	—	—	—
Здучская-Воля	400	73 2	150	424 —	—	—	—	—	12 20	46 —	1105 52	8521 13	—	—	—	—	—

Название уѣздовъ и ГМИНЬ	Въ отчетномъ году израсходовано гминами												Итого	Пространство обожженной гминныхъ селомъ земли въ моряхъ	КОП.	ПРИМЪЧАНІЕ.	
	На содержаніе гминнаго суда			На содержаніе гмин- ныхъ училищъ			Расходовъ обязатель- ныхъ для гминъ въ ихъ распоряженіи			На общественныя на- добности по пригово- рамъ гминныхъ сходовъ							
	Личнаго состава	Другіе расходы	Наемъ помы- щеній	Личнаго состава	Другіе расходы	Наемъ помы- щеній	Личнаго состава	Другіе расходы	Наемъ помы- щеній	Личнаго состава	Другіе расходы	Наемъ помы- щеній					
Р	У	Б	Л	И	И	К	О	П	Ъ	И	К	И					
Держанова-Ржондъ	420	267 55	—	308	—	—	272 25	57 65	316	—	1641 70	9316 17,50	—	—	—	—	
Мена	480	286 55	—	288 27	—	—	360 12	15 69	128 50	—	1559 13	9336 16,50	—	—	—	—	
Шедель	565	85 11	150	1150	—	—	276 91	106 69	105 20	—	2438 91	12983 19,25	—	—	—	—	
Кроколице	360	158 50	—	304 50	—	—	182 53	51 50	265 15	—	1322 18	9647 13,75	—	—	—	—	
Всего по уѣзду	7680	3391 5	530	7542 83½	—	—	4616 76	885 37	2600 94½	—	27246 96	194912 14	—	—	—	—	
7. СЛУПЕЦКІЙ УѢЗДЪ.																	
Вильчугура	480	109 46	—	—	—	—	—	106 70	140 76	—	1055 87	11534 7	—	—	—	—	—
Гроздець	360	192	—	219 48	—	—	—	219 48	121 64	—	1451 37	14929 9¾	—	—	—	—	—
Дука	360	205 28	—	538 25	—	—	—	91 20	121 83	—	1364 12	11501 12	—	—	—	—	—
Загуровъ	400	258	—	182	—	—	187 10	92 5	109 62	—	2213 77	—	—	—	—	—	—
Камбаръ	634 87	195	—	500 21	—	—	—	613 7	509 11	—	2542 26	22314 11½	—	—	—	—	—
Клевань	640	180	160	358 72	—	—	—	123 96	409	—	1871 68	10926 12	—	—	—	—	—
Млодоево	360	135	—	320 39	—	—	—	151 25	340 59	—	1307 23	12214 10¾	—	—	—	—	—
Островите	360	120	—	348 25	—	—	—	147 64	975 89	—	4559 70	11806 8¼	—	—	—	—	—
Павдра	660	350	—	932	—	—	496	165	956 70	—	4559 70	—	—	—	—	—	—
Скульска-Весь	500	272	—	309 75	—	—	—	138 64	200	—	1410 39	9427 12	—	—	—	—	—
Тромбинь	360	191 96	—	332 50	—	—	—	84 44	766 93	—	1735 83	9314 18½	—	—	—	—	—
Цюженъ	480	207	40	502 88	—	—	—	68 55	225	—	1523 43	16944 9	—	—	—	—	—
Шмановице	360	162 80	—	366 17	—	—	—	87 12	150	—	1126 17	6918 16¼	—	—	—	—	—
Эмленгеймъ	378	161	—	327 25	—	—	—	152 10	—	—	1018 35	9500 10¼	—	—	—	—	—
Всего по уѣзду	6332 87	2739 50	200	5933 21	—	—	683 10	2231 20	6036 18	—	24156 6	147327 11½	—	—	—	—	—

д) Акцизные до-
ходы.

Подробныя свѣдѣнія о поступленіи акцизныхъ доходовъ и вообще движеніи акцизныхъ сборовъ помѣщены въ ст. „промышленность заводская и фабричная“.

Изъ данныхъ, доставленныхъ управляющимъ акцизными сборами въ Калишекой и Петроковской губерніяхъ, видно, что въ отчетномъ году выкурено вина 49.406,150%, меньше противу прошлаго періода на 11.596,036%.

Питейныхъ доходовъ исчислено по губерніи:

Акциза съ вина и спирта	1.112.402 р. 26 к.
„ съ пива	51.808 р. 14 к.
„ съ меда	248 р. — к.
Патентнаго сбора	79.989 р. — к.
Случайныхъ поступлений	4.728 р. 7½ к.
Бандерольнаго дохода	10.659 р. 7½ к.
Итого	1.259.834 р. 55 к.

Питейные доходы предшествующаго отчетнаго года были слѣдующіе:

Акциза съ вина и спирта по винокурен- нымъ заводамъ	872.781 р. 84 к.
Акциза съ вина и спирта по оптовымъ складкамъ	45.100 р. 93 к.
Акциза съ пива	44.746 р. 35 к.
„ съ меда	334 р. 75 к.
Патентнаго сбора	74.885 р. 82 к.
Случайныхъ поступлений	5.180 р. 22 к.
Бандерольнаго дохода	13.083 р. 84 к.
Итого	1.056.113 р. 84 к.

Такимъ образомъ въ отчетномъ періодѣ акцизные доходы увеличились на 203.720 р. 71 к.

Кромѣ винокуренныхъ заводовъ и складовъ въ отчетномъ году было въ губерніи разнаго рода питейныхъ заведеній 1.488.

Акцизный доходъ съ пяти дѣйствовавшихъ въ губерніи сахарныхъ заводовъ простирался въ отчетномъ году на 81.957 р. 6 коп., болѣе противъ 1879 г. на 10.055 р. 5 к., а съ табаку на 23.248 р. 50 к., болѣе на 6.156 р. 20 к.

Въ отчетномъ году было обнаружено 250 случаевъ нарушенія устава о питейномъ сборѣ, изъ нихъ 194 по водворенію контрабандныхъ питей. Изъ этого числа дѣлъ рѣшено въ административномъ порядкѣ 47, а остальные 203 дѣла переданы въ судъ, изъ которыхъ 133 окончены.

е) Отправление натуральных повинностей. Въ отчетномъ году населеніе губерніи отбывало слѣдующія натуральныя повинности: а) квартирную, б) подводную и в) винскую.

а) Квартирная повинность.

Кромѣ взноса квартирнаго сбора, городекіе и земскіе обыватели несутъ квартирную повинность натурою.

Помѣщеніями по отводу въ отчетномъ году пользовались войска, квартировавшія въ губерніи, чины земской стражи, корпуса жандармовъ и служащіе по крестьянскимъ учрежденіямъ.

Войска, находящіяся въ предѣлахъ губерніи, расположены были, на основаніи Высочайше утвержденной нормальной дислокаціи, въ мѣстахъ, опредѣленныхъ этою дислокаціею. Отводы квартиръ у частныхъ домовладѣльцевъ производились особыми квартирными комиссіями, состоящими при городскихъ магистратахъ, на основаніи Высочайше утвержденного 31 мая 1868 года квартирнаго тарифа.

Расквартированы были войска слѣдующимъ образомъ:

Въ гор. Калишъ. Три эскадрона 5 го Гусарскаго Александрійскаго полка съ полковымъ штабомъ, Калишская мѣстная команда, Управление Калишскаго Губернскаго Воинскаго Начальника, Губирское и Уѣздное Жандармскія Управленія и Губернская, уѣздная и городская земская стража.

Въ Калишскомъ уѣздѣ. Одинъ эскадронъ 5-го Гусарскаго Александрійскаго полка, пользовавшійся квартирами по найму на средства Калишской городской кассы; нижнихъ чиновъ было размѣщено казарменнымъ образомъ 146 человекъ и отведено помѣщеній для 134 лошадей. Кромѣ того квартировали чины земской стражи, для которыхъ было отведено 44 квартиры.

Въ Турекскомъ уѣздѣ. Два эскадрона 5-го Гусарскаго Александрійскаго полка на время травяного довольствія.

Въ Ленчицкомъ уѣздѣ. 39-й пѣхотный Томскій полкъ со штабомъ полка, одинъ эскадронъ 5-го Литовскаго Уланскаго полка, Ленчицкая мѣстная команда, управление уѣзднаго Воинскаго Начальника и корпуса жандармовъ и чины уѣздной земской стражи.

Въ Кольскомъ уѣздѣ. Два эскадрона 5-го Драгунскаго Каргопольскаго полка, кромѣ того квартиры для двухъ жандармскихъ унтеръ-офицеровъ и для чиновъ земской стражи. Въ первой

половинѣ 1880 года квартировалъ 1-й баталіонъ 39-го Томскаго пѣхотнаго полка.

Въ Конинскомъ уѣздѣ. Два эскадрона и штабъ 5-го Драгунскаго Каргопольскаго полка, Жандармское Управленіе и чины земской стражи.

Въ Сьрадзскомъ уѣздѣ. 9-я и 10-я конно-артиллерійская батарея, Сьрадзская мѣстная команда, Управленіе уѣзднаго Войскаго Начальника и уѣздные чины земской стражи.

Въ Велюномскомъ уѣздѣ. Донской козацій № 5 полкъ со штабомъ полка, уѣздное Жандармское Управленіе и уѣздные чины земской стражи.

Изъ этого перечня видно, что въ отчетномъ году въ Калишской губерніи расположены были всего три команды мѣстныхъ войскъ, три кавалерійскихъ полка, одинъ пѣхотный полкъ, двѣ артиллерійскихъ конныхъ батареи и одинъ эскадронъ Уланскаго полка.

По собраннымъ свѣдѣніямъ, въ Калишской губерніи отведено было для войскъ и лицъ другихъ вѣдомствъ слѣдующее число квартиръ:

	Число помѣщеній для				
	Генера- ловъ	Штабъ- офице- ровъ	Обер- офице- ровъ	Ниж- нихъ чи- новъ	Лошадей
Въ г. Калишѣ	1	15	34	1044	702
„ Калишскомъ уѣздѣ . . .	—	—	—	190	134
„ Турекскомъ „	—	3	8	340	176
„ Ленчицкомъ „	—	30	84	1716	126
„ Кольскомъ „	—	4	14	684	250
„ Конинскомъ „	—	8	38	820	495
„ Слупецкомъ „	—	2	2	53	22
„ Сьрадзскомъ „	—	4	16	690	367
„ Велюномскомъ „	—	12	36	542	563
Итого	1	78	232	6079	2835

б) Подводная повинность.

Подводная повинность существуетъ платная и бесплатная и заключается въ поставкѣ городскими и сельскими обывателями подводъ въ патурѣ. Платныя подводы доставлялись при передвиженіи войскъ и этапныхъ командъ для перевозки арестантовъ

при транспортированіи вѣ этапныхъ линій, а также при разъѣздѣ чиновъ нѣкоторыхъ вѣдомствъ, по такимъ мѣстностямъ, гдѣ не имѣется почтовыхъ лошадей, съ уплатою вознагражденій подводачкѣмъ: за войска изъ суммъ интендантскаго вѣдомства, а за этапы изъ транспортнаго сбора, считая по 2 коп. на версту и лошадь; при чемъ чины, имѣющіе право требовать обывательскія подводы, уплачивали прогонныя деньги. Бесплатная подводная повинность отправлялась при разъѣздахъ по дѣламъ службы нижнихъ чиновъ жандармскаго вѣдомства, для немущихъ больныхъ при отправленіи ихъ въ больницы, при разъѣздахъ фельдшеровъ для привитія оспы и гминныхъ должностныхъ лицъ, если имъ не назначены разъѣздныя деньги. Кроме того въ Ленчицкомъ уѣздѣ сельскія общества даютъ бесплатныя подводы солтысамъ, отправляющимся въ уѣздное казначейство для взноса податей, и молодымъ людямъ при призывѣ ихъ къ исполненію воинской повинности.

Число доставленныхъ обывателями въ отчетномъ году подвѣ платныхъ и бесплатныхъ распредѣлялось слѣдующимъ образомъ по уѣздамъ:

	платныхъ	бесплатныхъ
Гор. Калишъ	96	—
Калишскій уѣздъ	405	2281
Турекскій „	340	1680
Ленчицкій „	916	915
Кольскій „	1136	1413
Конинскій „	112	766
Слупецкій „	274	157
Сѣрадзскій „	983	93
Велюнскій „	410	1370
Итого	4672	8675

Изъ выше приведенныхъ данныхъ видно, что число платныхъ подвѣ распредѣляется неравномѣрно между уѣздами. Обстоятельство это объясняется тѣмъ, что требованіе подвѣ для передвиженія войскъ и пересылки арестантовъ не во всѣхъ мѣстностяхъ губерніи одинаково, почему населеніе, расположенное въ близи трактовъ передвиженія, несетъ большую подводную повинность, нежели жители, отдаленные отъ этихъ трактовъ. Неравномѣрность же распредѣленія неплатныхъ подвѣ объясняется тѣмъ, что во многихъ уѣздахъ гминныя должностныя лица, на долю которыхъ падаетъ почти 2/3 неплатныхъ подвѣ, взаменъ пользованія натурою, получаютъ разъѣздныя деньги.

в) Воинская повинность.

Въ отчетномъ году произведенъ былъ обыкновенный призывъ молодыхъ людей къ исполненію повинности, согласно Высочайше утвержденному 1 января 1874 г. уставу. Къ метанію жеребьевъ призываемы были молодые люди, коимъ исполнилось къ 1 января 1880 г. двадцать лѣтъ отъ роду.

По собраннымъ свѣдѣніямъ результатъ призыва и приема новобранцевъ выражается слѣдующими данными:

Наименованіе уѣздовъ	По разсчету назначено къ поступленію на службу	Принято въ войска	Недоборъ	Изъ нихъ				Освобождено отъ военной службы Кал. Губ. по военной повинности Прист. по требов. восп. вѣдѣн	Освобождено отъ военной службы другими Губернскими по военной повинности Присутствіями, по требованію военныхъ властей				Всего призвано негодными	Загѣмъ оставшихъ въ войскахъ	Ученное отношеніе числа уроченныхъ изъ войска къ числу призываемыхъ въ войска	
				Принята годными по пересвидѣтельству	Принято негодными по пересвидѣтельству	Результатъ пересвидѣтльственный еще неизвѣстенъ	Царскимъ		Сенатскимъ бурскимъ	Управленіемъ Заветыльскаго округа	Итого					
Калишскій.																
Христіанъ	—	271	—	14	13	—	1	—	—	—	—	—	—	—	271	0
Евреевъ	—	22	30	4	3	1	—	—	—	—	—	—	—	1	21	4,54
Итого	323	293	30	18	16	1	1	—	—	—	—	—	—	1	292	0,36
Слуецкій.																
Христіанъ	—	203	—	4	2	2	—	—	2	1	—	1	4	6	197	2,95
Евреевъ	—	7	3	—	—	—	—	—	—	—	—	—	—	—	7	0
Итого	213	210	3	4	2	2	—	—	2	1	—	1	4	6	204	2,85
Вонинскій.																
Христіанъ	—	201	—	3	3	—	—	—	2	—	—	1	3	3	198	1,49
Евреевъ	—	11	6	6	4	2	—	—	—	—	—	—	2	9	18,18	—
Итого	218	212	6	9	7	2	—	—	2	—	—	1	3	5	207	2,35
Нольскій.																
Христіанъ	—	215	—	12	7	4	1	—	1	—	—	—	1	5	210	2,32
Евреевъ	—	27	—	6	5	1	—	—	—	—	—	—	1	26	3,70	—
Итого	242	242	—	18	12	5	1	—	1	—	—	—	1	6	236	2,47
Ленчицкій.																
Христіанъ	—	305	—	18	14	4	—	2	5	—	—	—	7	11	294	3,60
Евреевъ	—	36	—	12	5	7	—	—	—	—	—	—	7	29	1,90	—
Итого	341	341	—	30	19	11	—	2	5	—	—	—	7	18	323	5,27
Турекскій.																
Христіанъ	—	281	—	14	11	2	1	—	—	—	—	1	1	3	278	1,06
Евреевъ	—	19	—	3	1	2	—	—	—	—	—	—	2	17	10	—
Итого	300	300	—	17	12	4	1	—	—	—	—	1	1	5	295	1,66
Сѣрадзскій.																
Христіанъ	—	318	—	17	13	4	—	2	—	—	—	—	2	6	312	1,88
Евреевъ	—	30	7	11	2	9	—	—	—	—	—	—	9	21	30	—
Итого	355	348	7	28	15	13	—	2	—	—	—	—	2	15	333	4,31
Велюнскій.																
Христіанъ	—	319	—	14	12	2	—	2	—	—	—	—	2	4	315	1,25
Евреевъ	—	31	8	9	4	2	3	—	—	—	—	—	2	29	6,45	—
Итого	358	350	8	23	16	4	3	2	—	—	—	—	2	6	344	1,71
По губерніи.																
Христіанъ	—	2113	—	96	75	18	3	6	10	1	—	3	20	38	2075	1,79
Евреевъ	—	183	54	51	24	24	3	—	—	—	—	—	24	159	13,11	—
Итого	2350	2296	54	147	99	42	6	6	10	1	—	3	20	62	2234	2,70

Изъ этихъ свѣдѣній видно, что въ призывѣ отчетнаго года принято въ войска 2.296 человѣкъ, признано негодными 62, затѣмъ осталось въ войскахъ 2.234 человѣка. Недоборъ, какъ и въ предшествующихъ годахъ, составляютъ евреи, которые не перестаютъ всякими способами уклоняться отъ военной службы и, пользуясь близостью границы, бѣгутъ передъ призывомъ. Въ большинствѣ случаевъ поступаютъ на службу новобранцы изъ совершенно бѣдныхъ еврейскихъ семействъ, которые не могутъ скрыться за границу по неимѣнью средствъ. Въ призывѣ отчетнаго года недоборъ составляли 54 человѣка евреевъ. Сравнительно съ послѣднимъ годомъ число недобора увеличилось на 39 человѣкъ, не смотря на дѣйствіе закона (мѣнѣе государственнаго совѣта 9 мая 1878 г.), чтобы въ случаѣ недобора евреевъ принимать на службу изъ нихъ пользующихся льготами перваго разряда по семейному положенію. Такое положеніе заставляетъ желать энергическихъ мѣръ въ виду правильного исполненія еврейскимъ населеніемъ воинской повинности; было бы полезно обложить еврейскія общества денежнымъ взносомъ за каждаго неявившагося призывнаго изъ евреевъ, или пополнять недоборъ евреевъ старшими возрастами.

Поступившіе въ отчетномъ году новобранцы раздѣляются по степени образованія.

Окончившихъ университетъ (I разряда)	—
Окончившихъ гимназіи (II разряда)	—
4 класса среднихъ учебныхъ заведеній (III разряда)	9
Начальныя училища (IV разряда)	1
Умѣющихъ читать и писать, или только читать	281
Безграмотныхъ	2005
Итого	2296

Новобранцы раздѣляются:

а) По сословіямъ:

Дворянъ	7
Лицъ, состоящихъ на государственной службѣ	2
Мѣщанъ и цеховыхъ	367
Крестьянъ всѣхъ наименованій	1915
Прочихъ лицъ, внесенныхъ въ книги народонаселенія	5
Итого	2296

б) По происхожденію

Русскихъ	—
Поляковъ	1983


Нѣмцевъ	133
Евреевъ	180
<hr/>	
Итого	2296

в) По вѣроисповѣданіямъ:

Православныхъ	—
Католиковъ	1901
Лютеранъ	215
Евреевъ	180
<hr/>	
Итого	2296

Такимъ образомъ, изъ приведенныхъ данныхъ видно, что лицъ, поступающихъ на службу съ правомъ пользованія льготами 1 и 2 разряда, въ отчетномъ году не было, грамотныхъ поступило около 12,6%, между тѣмъ какъ въ 1879 году таковыхъ было 13% общаго числа призывныхъ.

На содержаніе уѣздныхъ присутствій и на расходы по призыву и приему на службу новобранцевъ въ отчетномъ году ассигновано было свыше 5.000 руб.



III. ОБЩЕСТВЕННОЕ БЛАГОУСТРОЙСТВО И БЛАГОЧИНІЕ.

а) Казенныя и общественныя зданія.

I. Въ городѣ Калишѣ находятся слѣдующія казенныя и общественныя зданія:

Принадлежація различнымъ ведомствамъ:

- а) Трехъэтажное зданіе губернскаго правленія;
- б) Двухъэтажное зданіе казенной палаты;
- в) Трехъэтажное зданіе почты;
- г) Трехъэтажное зданіе бывшаго кадетскаго корпуса, гдѣ помѣщаются казармы;
- д) Трехъэтажное зданіе окружнаго суда;
- е) Одноэтажное зданіе бывшаго солянаго магазина;
- ж) Трехъэтажное зданіе тюрьмы;
- з) Двухъэтажное зданіе мужской гимназіи;
- и) Двухъэтажное зданіе земскаго кредитнаго общества.

Эти зданія, занимаемыя подлежащими учрежденіями, каменные, кромѣ зданія бывшаго солянаго магазина, нынѣ предоставленнаго въ распоряженіе пограничной стражи.

Новыхъ зданій въ отчетномъ году сооружено не было. Капитальная ремонтровка начата въ зданіи Калишскаго губернскаго правленія.

Духовнымъ ведомствамъ:

- а) Православная Петропавловская церковь;
Католическія:
- б) Приходскій костель Св. Николая;
- в) Домъ настоятеля;
- г) Приходскій костель „Дѣвы Маріи“;
- д) Монастырь Францисканскій;
- е) „ „ Реформатовъ;
- ж) „ „ Бернардинскій;
- з) Приходская Евангелическая церковь;
- и) Домъ пастора;
- к) Еврейская синагога;
- л) Домъ раввина и школа;

Составляющія городскую собственность:

- а) Гауптвахта;
- б) Скотобойня;
- в) Мясные ряды;
- г) Хлѣбные ряды;
- д) Зданіе на Вроцлавской городской заставѣ.
- е) „ „ Рышниковской „ „
- ж) Домъ въ паркѣ.

Кромѣ послѣдняго—все зданія каменные.

- з) Жандармская конюшня, на половину каменная.

Новыхъ сооружений и капитальныхъ починокъ въ отчетномъ году не было.

Состоящія въ видѣннн Совеѣтовѣ Обществ. Призрѣнн:

- а) Двухъэтажная больница Св. Тройцы;
- б) Двухъэтажная еврейская больница;
- в) Двухъэтажный домъ пріюта старцевъ съ одноэтажнымъ деревяннымъ домикомъ;
- г) Дѣтскій пріютъ. — Эти зданія тоже каменные.

Въ городѣ ощущается необходимость въ постройкѣ слѣдующихъ зданій, какъ было уже упомянуто о томъ въ послѣднемъ обзорѣ:

- а) для городского магистрата,
- б) для начального училища и
- в) театра.

II. Въ Калишскомъ уѣздѣ зданій, принадлежащихъ различнымъ вѣдомствамъ, насчитывается 150, въ томъ числѣ 4 каменные, занимаемыя Пциорнской таможей. Домовъ, принадлежащихъ гминнымъ управленіямъ 11, изъ коихъ 4 каменные. Костеловъ 37, изъ нихъ 13 каменныхъ и 10 каменныхъ часовень. Въ теченіи отчетнаго года израсходовано на ремонтъ костеловъ и др. строеній въ уѣздѣ 1.933 р. Евангелическихъ костеловъ 3, синагогъ 3. Затѣмъ вновь сооруженій никакихъ не было.

III. Въ Сѣрадзскомъ уѣздѣ въ казенныхъ и общественныхъ зданіяхъ перемѣнъ не произошло.

IV. Въ Турекскомъ уѣздѣ перемѣнъ также не произошло. Зданій принадлежащихъ различнымъ вѣдомствамъ 189.

V. Въ Кольскомъ уѣздѣ не было произведено ни ремонта зданій, ни сооруженія новыхъ.

VI. Въ Ленчицкомъ уѣздѣ имѣется 158 зданій, принадлежащихъ различнымъ вѣдомствамъ. Въ городскихъ, костельныхъ и общественныхъ зданіяхъ, внѣ города Ленчицы находящихся, кромѣ небольшихъ починокъ, переменъ не произошло, исключая постройки сгорѣвшей въ 1879 году еврейской синагоги, которая ремонтируется на спеціальныя средства мѣстнаго еврейскаго населенія.

VII. Въ Слупецкомъ уѣздѣ находится шесть казенныхъ зданій и одна православная церковь. Новыхъ сооружений и ремонтировокъ не было.

VIII. Въ Велюнскомъ уѣздѣ имѣется 58 костеловъ, двѣ кирки и 7 еврейскихъ синагогъ. Число казенныхъ зданій въ теченіи отчетнаго года не измѣнилось и капитальныхъ ремонтировокъ не производилось.

IX. Въ Конинскомъ уѣздѣ находится 15 казенныхъ зданій, костеловъ 24, кирокъ 3, синагогъ 6.

**б) Дороги, мосты
и переправы.**

Въ предѣлахъ Калишской губерніи нѣтъ желѣзныхъ дорогъ. Пути сообщенія составляютъ четыре разряда дорогъ:

а) Государственныя шоссейныя, находящіяся въ вѣдѣніи XI округа путей сообщенія.

б) Губернскія 1-го разряда, содержимыя на счетъ губернскаго дорожнаго сбора.

в) Губернскія 2-го разряда, содержимыя на счетъ гминь, и

г) Проселочныя дороги 3-го разряда, содержимыя сельскими обществами.

Государствянное шоссе въ губерніи проходитъ на протяженіи 209 верстъ 655 саж. по тремъ направленіямъ: изъ Калиша въ гор. Кутно (Калишское шоссе), изъ Калиша въ гор. Лодзь (Фабричное шоссе) и изъ Кольскаго уѣзда въ гор. Слупцы (Познанское шоссе).

Калишское шоссе имѣеть протяженія	90 вер.	121 саж.
Познанское " " "	51 "	356 "
Фабричное " " "	58 "	178 "

Всего . 209 вер. 655 саж.

По свѣдѣніямъ, доставленнымъ правленіемъ XI округа путей сообщенія, въ отчетномъ году произведены были слѣдующія работы по ремонтному содержанию шоссе:

Употреблено щебня:

а) для ремонта изъ поставки по сроку 1878 г.

на Калишское шоссе	к. с. $2\frac{7}{8}$	стоимостью	54 р. $45\frac{1}{4}$ к.
„ Познанское	„ „ $4\frac{2}{8}$	„	91 р. 61 к.
Итого к. с. $7\frac{1}{8}$, стоимостью			145 р. $6\frac{1}{4}$ к.

б) получено отъ урѣзки щебеночнаго слоя:

на Калишскомъ шоссе	к. с. $208\frac{1}{8}$	стоим.	2143 р. $68\frac{3}{4}$ к.
„ Познанскомъ	„ „ —	„	— р. — к.
„ Фабричномъ	„ „ —	„	— р. — к.
Итого к. с. $208\frac{1}{8}$, стоим.			2143 р. $68\frac{3}{4}$ к.

в) изъ ремонтной поставки по сроку 1879 года:

на Калишскомъ шоссе	к. с. 53	стоимостью	1888 р. $82\frac{1}{4}$ к.
„ Познанскомъ	„ „ 53	„	1196 р. $66\frac{3}{4}$ к.
„ Фабричномъ	„ „ 122	„	5058 р. 93 к.
Итого к. с. 228, стоимостью			8144 р. 42 к.

г) изъ ремонтной поставки по сроку 1880 г.

на Калишскомъ шоссе	к. с. 182	стоим.	7327 р. — к.
„ Познанскомъ	„ „ 96	„	2308 р. 83 к.
„ Фабричномъ	„ „ —	„	— р. — к.
Итого к. с. 278, стоим.			9635 р. 83 к.
А всего к. с. $721\frac{2}{8}$, стоим.			20068 р. $99\frac{3}{4}$ к.

Для умоцненія сплошными россыпями:

а) по сроку 1878 года

14 в. на Калишскомъ шоссе	к. с. $323\frac{1}{2}$	стоим.	12842 р. 95 к.
4 „ Фабричномъ	„ „ 212	„	9917 р. 36 к.
Итого $535\frac{1}{2}$, стоим.			22760 р. 31 к.

б) по сроку 1879 года

7 в. на Калишскомъ шоссе	к. с. 226	стоим.	10.376 р. 4 к.
16 „ Познанскомъ	„ „ 58	„	1.282 р. 68 к.
18 „ Фабричномъ	„ „ 51	„	2.018 р. 88 к.
Итого к. с. 335, стоим.			13.677 р. 60 к.
А всего к. с. $870\frac{1}{2}$, стоим.			36.437 р. 91 к.

Такимъ образомъ употреблено щебня:

а) для мелкаго ремонта

изъ поставокъ для ремонта шоссе	к. с. $721\frac{2}{8}$	} 830 $\frac{2}{8}$
„ „ „ умоцненія „ „	109	

Затѣмъ среднимъ числомъ на верету израсходовано щебня $\left(\frac{830,25}{209,65}\right) = 4$ куб. сажени.

Для умошенія въ участкѣ 18 вереть . . .	761 $\frac{1}{2}$ куб. саж.
А всего . . .	1591 $\frac{3}{4}$ куб. саж.

Работы по ремонту шоссе, съ содержаніемъ дорожныхъ сторожей и инструментами, произведены на сумму:

на Калишскомъ шоссе . . .	3135 р. 60 к.
„ Познанскомъ „ . . .	2173 р. 35 к.
„ Фабричномъ „ . . .	2441 р. 21 к.
Итого . . .	7750 р. 16 к.

Затѣмъ на ремонтъ 209 вер. 655 саж. государственныхъ шоссе израсходовано:

а) на заготовленіе щебня (20.068 р. 99 $\frac{3}{4}$ к. + 3.301 р. 56 к.)	23.370 р. 55 $\frac{3}{4}$ к.
б) на работы, жалованье дорожныхъ сторожей и инструменты . . .	7.750 р. 16 к.
Всего . . .	31.120 р. 71 $\frac{3}{4}$ к.

Такимъ образомъ ремонтъ одной версты среднимъ числомъ обошелся 148 р. 43 к.

Кромѣ того произведены слѣдующія работы по капитальному исправленію шоссе.

а) Срѣзка обочины шоссе

на Познанскомъ шоссе поч. саж. 10242,6 на сумму	196 р. 96 к.
„ Фабричномъ „ „ „ 17776,4 „	1110 р. 44 к.
Всего срѣзано поч. саж. 28019 на сумму	1307 р. 40 к.

Государственное шоссе въ предѣлахъ губерніи, какъ уже было замѣчено въ прошломъ отчетѣ, не отличается исправностью, особенно плоха часть его отъ г. Калиша до прусской границы и такъ называемое „фабричное“. Неудовлетворительность ремонта и ухода за шоссе еще ярче обрисовывается отъ возможности сравненія нашего казеннаго шоссе съ соседнимъ прусскимъ— всегда исправнымъ и прекрасно содержимымъ.

Губернскихъ перворазрядныхъ дорогъ находится въ губерніи 641 вер. 210 саж. Изъ этого числа къ 1 января 1881 года было шоссеванныхъ 529 вер. 476 саж. и не шоссеванныхъ 111 вер. 234 саж.

Перворазрядныя дороги расположены слѣдующимъ образомъ:

Наименованіе трактовъ въ уѣздахъ	Общая дли- на дороги въ предѣ- лахъ гу- берніи		Изъ сего числа по- строено къ 1 января 1881 г.		Остается къ по- стройкѣ	
	Версты и сажени					
Въ Налишскомъ:						
Калишско-Конинскій	23	400	23	400	—	—
Ставишинско-Гродзискій	11	15	11	15	—	—
Калишско-Велюньскій	26	250	15	111	11	139
Итого	61	165	50	26	11	139
Въ Турекскомъ:						
Ловичско-Пыздрскій	36	274	36	274	—	—
Турекско-Сѣрадзскій	35	205	32	405	2	300
Здунковольско-Влоцлавскій	23	375	15	290	8	85
Итого	95	354	84	469	10	385
Въ Ленчицкомъ:						
Згерско-Влоцлавскій	30	350	30	350	—	—
Ловичско-Пыздрскій	41	319	41	69	—	250
Ленчицко-Кутновскій	17	240	17	240	—	—
Итого	89	409	89	159	—	250
Въ Кольскомъ:						
Кольско-Домбскій	17	300	17	300	—	—
Сѣрадзско-Влоцлавскій	25	56	25	56	—	—
Кольско-Сомполинскій	19	180	17	180	2	—
Кольско-Влоцлавскій	31	—	7	338	23	162
Итого	93	36	67	374	25	162
Въ Конинскомъ:						
Конинско-Калишскій	25	167	25	167	—	—
Конинско-Влоцлавскій	17	310	17	310	—	—
Турекско-Пыздрскій	31	—	14	412	16	88
Итого	73	477	57	389	16	88
Въ Слупецкомъ:						
Ловичско-Пыздрскій	23	240	20	240	3	—
Въ Сѣрадзскомъ:						
Сѣрадзско-Верушовскій	33	52	33	52	—	—
Злочевско-Ченстоховскій	5	147	5	147	—	—
Здунковольско-Влоцлавскій	32	—	15	290	16	210
Сѣрадзско-Видавскій	9	40	9	40	—	—
Здунковольско-Видавскій	3	490	3	490	—	—
Калишско-Велюньскій	13	—	—	—	13	—
Сѣрадзско-Вартекскій	6	—	—	—	6	—
Итого	102	229	67	19	35	210
Въ Велюньскомъ:						
Злочевско-Ченстоховскій	42	280	42	280	—	—
Злочевско-Прашскій	10	230	10	230	—	—
Калишско-Велюньскій	9	—	—	—	9	—
Велюньско-Верушовскій	15	330	15	330	—	—
Сѣрадзско-Верушовскій	23	460	23	460	—	—
Итого	101	300	92	300	9	—
А всего въ губерніи	641	210	529	476	111	234

Изъ общаго пространства шоссеванныхъ губернскихъ перворазрядныхъ дорогъ состояло къ 1 января 1880 г. 524 версты 226 сажень. Вновь открыто въ отчетномъ году 5 вер. 250 с. и такимъ образомъ состоитъ къ 1 января 1881 г. 529 вер. 476 саж. Постройка вновь открытыхъ 5 версты 250 саж. шоссе обошлась въ 12.815 р. 24 к.

Распределение шоссе по уездамъ и стоимость вновь сооруженнаго представляется въ слѣдующей таблицѣ:

Наименованіе уѣздовъ	Губернскаго шоссе						Стоимость вновь открытаго шоссе		Стоимость кубической сажени			
	Состояло къ 1 Января 1880 г.		Вновь открыто 1880 г.		Состоитъ къ 1 Января 1881 г.				Камня		Щебня	
	Верст.	Саж.	Верст.	Саж.	Верст.	Саж.	Руб.	Коп.	Руб.	Коп.	Руб.	Коп.
Калишскій	50	26	—	—	50	26	—	—	25	—	35	35
Турекскій	81	469	3	—	84	469	6600	—	16	—	23	50
Ленчицкій	89	159	—	—	89	159	—	—	25	—	32	50
Кольскій	67	374	—	—	67	374	—	—	15	—	25	50
Конинскій	56	389	1	—	57	389	2400	—	10	—	19	—
Слуцекскій	20	240	—	—	20	240	—	—	27	50	37	50
Сѣрадзекскій	65	269	1	250	67	19	3815	24	18	—	28	35
Велюньскій	92	300	—	—	92	300	—	—	21	71	33	32
Итого	524	226	5	250	529	476	12815	24	19	90	29	39

Губернскія шоссеванныя дороги содержатся, за весьма небольшимъ исключеніемъ, въ удовлетворительномъ положеніи, и нѣкоторыя, какъ напр. отъ г. Сѣрадза чрезъ п. Злочевъ въ гор. Велюнь, изъ города Турека въ гор. Варгу и въ гор. Ленчицу и очень хорошо.

Относительно губернскихъ шоссе слѣдуетъ замѣтить, что въ настоящее время, при существующихъ высокихъ цѣнахъ на матеріалъ и рабочихъ, весьма затруднительно не только вновь шоссевать дороги перваго разряда, но даже поддерживать въ полной исправности существующее губернское шоссе. При опредѣленіи ремонта обыкновенно принимается, что ежегодно отъ ѣзды и вывѣтриванія кора шоссе стирается приблизительно на полдвойма; для возмѣщенія убыли, при существующей ширинѣ щебенной насыпи, необходимо на каждую версту 5 саж. щебня, или на всѣ 529 вер. 476 саж. около 3000 сажень. Каждая сажень щебня нынѣ обходится, считая матеріалъ, разбивку, установку призмъ, разсыпку и 4% въ пользу техникувъ, около 32 р., слѣдовательно 3000 саж. будутъ стоить около 96.000 р.; на дорожную службу и техникувъ ежегодно расходуетса приблизительно 12.000 р., слѣдовательно, не считая расходовъ на содер-

жаніе мостовъ, ежегодно необходимо 108.000 р., а между тѣмъ дорожнаго сбора исчисляется къ поступленію 109.127 р. Такимъ образомъ уже въ настоящее время дорожныхъ суммъ едва достаточно на удовлетвореніе расходовъ только по содержанію въ исправности губернскихъ шоссеиныхъ дорогъ, такъ какъ цѣны какъ на матеріалъ, такъ и рабочія руки съ каждымъ годомъ все увеличиваются.

Губернскихъ дорогъ втораго разряда, содержаніе которыхъ относится на счетъ гминь, находится въ губерніи на протяженіи 1920 вер. Эти дороги ремонтируются при помощи натуральной дорожной повинности (шарварка), распределяемой между жителями по особымъ раскладкамъ. Въ отчетномъ году на содержаніе этихъ дорогъ употреблено 50.561 пѣший день шарварка и 19.674 конныхъ.

Второразрядныя губерскія грунтовыя дороги, за исключеніемъ весьма не многихъ, слѣдуетъ признать удовлетворительными.

Проселочныхъ дорогъ, содержимыхъ средствами сельскихъ обществъ, находится въ губерніи около 5.630 вер. Эти дороги достаточно исправны, исключая мѣстъ съ особенно невыгодными условіями для исправленія.

Въ ниже слѣдующей таблицѣ приведены свѣдѣнія о содержаніи гминныхъ и проселочныхъ дорогъ въ губерніи.

У Ѣ З Д Ы	Употреблено въ 1880 году для содержанія уѣздныхъ дорогъ 2-го разряда дней		Находится мостовъ и каналовъ на дорогахъ 1-го разряда	На починку ихъ израсходовано		Находит-ся мостовъ		Израсходовано на починку мостовъ, находящихся на гминныхъ и проселочн. дорогахъ.		Построено совершенно новыхъ мостовъ, находящихся на гминныхъ и проселочныхъ дорогахъ.	Стоимость этихъ мостовъ	
	Конныхъ	Пѣшихъ		Руб.	к.	На гминныхъ дорогахъ	На проселочныхъ дорогахъ	Руб.	коп.		Руб.	коп.
Калишскій . . .	2539	6461	74	3489 95	224	400	466	25	36	2469	80½	
Турекскій . . .	1426	6052	90	1960 76	210	290	1131	55	—	—	—	
Левчицкій . . .	4233	6010	Мостовъ 60 Канал. 18	2134 50	82	540	170	50	12	500	—	
Кольскій	1198	2003	94	3953 —	152	320	594	15	—	—	—	
Ковнинскій . . .	1820	5696	81	840 58	112	141	780	30	5	190	—	
Слупецкій	2680	7690	19	40 89	103	201	2491	1	—	—	—	
Страдзскій	2897	6759	109	647 7	128	558	1251	1	—	—	—	
Веловскій	2881	9890	91	294 64	288	216	626	60	—	—	—	
Итого	19674	50561	Мостов. 618 каналов. 18	13361 39	1299	2666	7385	37	53	3159	80½	

На государственныхъ шоссеиныхъ дорогахъ находится 139 мостовъ, изъ которыхъ самый большой около гор. Коло, на рѣкѣ Вартѣ, на протяженіи 77 сажени. Въ числѣ мостовъ имѣется 3 тарифныхъ, за проѣздъ по которымъ взимается плата по установленной таксѣ. Въ отчетномъ году получено было съ тарифныхъ мостовъ:

На Калишскомъ шоссе	
съ моста на р. Вартѣ при г. Коло	3511 р.
На Познанскомъ шоссе	
съ моста на р. Вартѣ при г. Ковинѣ	2809 р.
На Фабричномъ шоссе	
съ моста на р. Вартѣ при г. Сѣрадзѣ	1525 р.
Итого	7845 р.

Исправлено мостовъ: (мелкимъ ремонтомъ) на Калишскомъ шоссе 7, на сумму 321 р. 79 к., на Познанскомъ—четыре, на 66 р. 22 к.; на Фабричномъ—семь, на 384 р. 69 к., а всего 18 мостовъ на сумму 772 р. 70 к.; (капитально) на Калишскомъ шоссе 4 моста, на сумму 4.940 р. 74 к. и на Познанскомъ—одинъ мостъ, на сумму 1.227 р. 72 к., итого пять мостовъ, на сумму 6.168 р. 46 коп. На перворазрядныхъ губернскихъ дорогахъ находится 592 моста, на починку которыхъ израсходовано изъ дорожнаго сбора 4.623 р. 53 к. На гминныхъ дорогахъ имѣется около 800 мостовъ, а на проселочныхъ дорогахъ 2.119. На перестройку, передѣлку и починку мостовъ употреблено изъ гминныхъ сборовъ, кромѣ шарварка натурою, 7.522 руб. 7 коп. Изъ числа мостовъ на дорогахъ 2 разряда (гминныхъ) и на проселочныхъ находится 27 тарифныхъ мостовъ, доходъ съ которыхъ поступаетъ или въ городскую кассу, или въ пользу содержащихъ эти мосты и владѣющихъ ими. Годовой сборъ съ такихъ мостовъ свыше 4.000 р. въ годъ. Въ Калишскомъ уѣздѣ на рѣкѣ Проснѣ находится тарифный мостъ длиною въ 82 фута, 2/3 котораго принадлежатъ Пруссіи. Затѣмъ, въ гор. Калишѣ на р. Проснѣ, окружающей городъ, находится 16 городскихъ мостовъ; самые большіе изъ нихъ: каменный длиною въ 11½ сажени и желѣзный въ 13 сажени. Постройка мостовъ обошлась городу въ 105.000 руб. Мосты эти не тарифные и не застрахованы.

Въ губерніи существуетъ девять перевозовъ: 6 на рѣкѣ Вартѣ, 2 на рѣкѣ Нерѣ и одинъ на озерѣ Гошло. Эти перевозки содержатся владѣльцами близъ лежащихъ имѣній, пользующихся платою за перевозъ, высшій размѣръ которой доходитъ до 5 к. съ пароконной повозки.

Главный путь, соединяющий Калишскую губернию и г. Калишъ съ желѣзными дорогами, это государственное шоссе, проходящее съ востока на сѣверо-западъ губерніи, чрезъ гор. Калишъ, Турекъ, Коло и Кутно, на протяженіи 92 верстѣ. Это шоссе однимъ концемъ соединяетъ Калишъ съ желѣзнодорожною станціею Острово, Крейсбургъ-Познанской дороги, а другимъ—съ гор. Кутно, на Варшавско-Бромбергскомъ желѣзномъ пути. Другое важное для губерніи шоссе, на протяженіи 66 верстѣ, (фабричный трактъ), идетъ отъ г. Калиша на юго-западъ, чрезъ посадъ Опатувекъ, г. Блашки, г. Сѣрадь, Здунскую-Волю, соединяетъ г. Калишъ съ г. Лодзью, и служитъ преимущественно для торговыхъ сношеній. Въ сѣверной части губерніи, отъ гор. Коло, чрезъ Конинъ и Слушцы, идетъ на разстояніи 50 вер. государственное шоссе (познанскій трактъ), соединяющееся съ прусскимъ, ведущимъ въ Познань. Кромѣ государственныхъ шоссе, важнѣйшія губернска: шоссе, соединяющее Калишъ съ Кониномъ и пос. Слесиномъ, съ вѣтвью отъ пос. Ставишина въ сел. Гроднизко, на протяженіи 78 верстѣ; идущее отъ Сѣрадза въ Верушевъ, на разстояніи 56 верстѣ, съ ветвью къ Велюню въ 15 вер. и изъ пос. Злочева, чрезъ г. Велюнь, въ гор. Ченстоховъ въ 47 вер., а также соединяющее пос. Тулишковъ, г. Турекъ, пос. Угѣвъ, г. Ленцицу, пос. Понтекъ и г. Ловичъ, на протяженіи 89 верстѣ, съ вѣтвью отъ пос. Угѣва къ г. Вартѣ на 22 версты.

Изъ грунтовыхъ трактовъ, болѣе другихъ важенъ для губерніи, пролегающій параллельно границы, на разстояніи 63 вер., между городами Калишемъ и Велюнемъ. Дорога эта, какъ кратчайшій путь между губернскимъ городомъ и гор. Велюнемъ, обращается въ шоссе.

в) Почты.

Всѣхъ почтовыхъ мѣстъ въ губерніи, по свѣдѣніямъ доставленнымъ управляющимъ почтовою частью, находилось къ 1 января 1881 г.—40. Изъ нихъ: одна почтовая губернская контора, одна пограничная, пять уѣздныхъ и три почтовыхъ отдѣленія съ приемомъ и выдачею всякого рода корреспонденцій. Въ отчетномъ году никакихъ существенныхъ измѣненій по почтовой части не произошло.

Въ Слупецкомъ уѣздѣ, какъ почтовая станція, такъ и лошади съ экипажами находятся въ крайне неудовлетворительномъ состояніи, что вызываетъ нареканія публики.

Въ Кольскомъ уѣздѣ, въ Избицкой почтовой станціи замѣчено замедленіе въ выдачѣ и высылкѣ корреспонденціи.

Въ Ленчицкомъ уѣздѣ ощущается необходимость въ установленіи пассажирскаго сообщенія съ Калишемъ по окончаніи поссированной дороги на г. Турекъ, гдѣ въ настоящее время не устроено еще непосредственнаго почтового движенія. Кромѣ того, въ виду промышленнаго и торговаго значенія гор. Озеркова, желательно было бы назначеніе при находящейся тамъ почтовой станціи штата изъ 8 до 10 лошадей для пассажирскаго движенія.

Городскія почты существовали въ отчетномъ году въ городахъ: Калишѣ, Слуцахѣ, Ленцицѣ, Колѣ, Конинѣ, Велювѣ и Турекѣ.

По свѣдѣніямъ, доставленнымъ отъ Калишскаго губернскаго почтмейстера, въ Калишеской губернской почтовой конторѣ въ отчетномъ году было получено:

а) внутренней корреспонденціи:

простыхъ закрытыхъ писемъ	87.716 шт.		
открытыхъ писемъ	16.994 "		
бандерольныхъ отправленій	9.074 "		
заказныхъ писемъ	8.094 "		
бесплатныхъ казенныхъ писемъ	70.933 "		
бесплатныхъ казенныхъ посылокъ	1.660 "		
денежныхъ пакетовъ	9.876 "	на сумму	1.978.924 р.
посылокъ частныхъ	2.254 "	"	42.543 р.

б) международной корреспонденціи:

простыхъ закрытыхъ писемъ	45.100 "		
открытыхъ писемъ	9.708 "		
бандерольныхъ отправленій	14.008 "		
заказныхъ писемъ	3.256 "		
денежныхъ пакетовъ	197 "	"	14.993 р.
посылокъ	57 "	"	941 р.

г) Народная нравственность.

(Вѣдомость № 5).

Нравственность, какъ отдѣльнаго лица, такъ и цѣлаго народа, легче и лучше всего обрисовывается, какъ извѣстно, если представить тѣ данныя, которыя указываютъ на большія или меньшія отклоненія отъ нормальнаго порядка. Данныя для этого даютъ судъ и полиція. Поэтому то, и въ настоящемъ случаѣ, желая говорить о нравственности народонаселенія Калишской губерніи, нужно обратиться къ уголовной статистикѣ. Матеріа-

лами для нея служить свѣдѣнія, сообщенныя Окружнымъ судомъ, Прокурорскимъ надзоромъ и Предсѣдателями Съездовъ Мировыхъ Судей, о числѣ дѣлъ, бывшихъ на судебномъ разсмотрѣніи, и данныя о дѣятельности мѣстной полиціи—земской стражи, относительно обнаруженныхъ и возбужденныхъ ею уголовныхъ дѣлъ.

Въ отчетномъ году обнаружено полиціею всего 29.702 всякаго рода правонарушеній, въ которыхъ заподозрѣно было 28.903 лица. Изъ отчета же о дѣятельности земской стражи въ 1879 году видно, что тогда было обнаружено преступленій и проступковъ 34.769 и заподозрѣно 33.903 лица. Оказывается, что число обнаруженныхъ преступныхъ дѣяній въ отчетномъ году уменьшилось на 5.067 случаевъ; уменьшилось также и число привлеченныхъ къ отвѣтственности лицъ на 5.000 человекъ. Такимъ образомъ, въ отчетномъ году въ сравненіи съ предыдущимъ является уменьшеніе преступности народонаселенія губерніи весьма значительное. По отношенію къ общему количеству народонаселенія одно правонарушеніе въ отчетномъ году приходится на 25 человекъ, одинъ заподозрѣнный на 26 чел.

Изъ всего числа возбужденныхъ полиціею дѣлъ было передано судебнымъ властямъ 8.672 дѣла, административнымъ 20.556; остальное количество дѣлъ поступило къ военнымъ властямъ, Казеннымъ и Жаандармскому управленіямъ.

По свѣдѣніямъ же мѣстной Прокуратуры и Предсѣдателей Съездовъ въ отчетномъ году въ судахъ Калишской губерніи разбиралось 18.113 дѣлъ, по которымъ было осуждено къ различнаго рода наказаніямъ 13 139 челов., въ томъ числѣ 11.084 мужчинъ и 2.055 женщинъ. Въ 1879 году въ Калишскомъ судебномъ округѣ рѣшено было всего 16.561 уголовныхъ дѣлъ и подвергнуто наказанію 13.098 чел., изъ которыхъ 10.887 мужчинъ и 2.211 женщинъ. Такимъ образомъ, въ отчетномъ году разбиралось въ судахъ уголовныхъ дѣлъ на 1.552 дѣла больше, чѣмъ въ предшествующемъ году. Увеличилось также, но весьма незначительно, и общее количество лицъ осужденныхъ. Уменьшеніе замѣтно въ количествѣ осужденныхъ женщинъ; такъ въ 1879 году было осуждено 2.211, а въ отчетномъ 2.055. Уменьшеніе это незначительное съ перваго взгляда, но представляется болѣе важнымъ, если принять во вниманіе, что оно получается ежегодно; такъ въ 1878 году преступныхъ женщинъ было 2.647, а въ прошломъ уже 2.211.

По отношенію къ количеству постоянного народонаселенія губерній:

одно правонарушеніе приходится на	40 чел.
одинъ осужденный	„ „ 57 „
„ „ „ „ „ „ „ „	„ „ 71 „
одна осужденная женщина	„ „ 369 „

Сравнительно съ прошлымъ годомъ это процентное отношеніе нѣсколько улучшилось. Такъ въ 1879 г. одинъ осужденный мужчина приходился на 69 чел., а женщина на 339 чел. Но все таки процентъ правонарушеній разобранныхъ и осужденныхъ остается значительнымъ. Это объясняется главнымъ образомъ тѣмъ, что въ общемъ количествѣ правонарушеній, указанныхъ въ вѣдомостяхъ судовъ, показано также и 8479 дѣлъ о личныхъ обидахъ, которыя возникаютъ только по частной инициативѣ. По этимъ дѣламъ осуждено 5455 чел. Если отнимемъ эти цифры изъ общаго количества разобранныхъ дѣлъ, то оказывается, что всѣхъ болѣе важныхъ рѣшенныхъ проступковъ и преступленій, касающихся религіи, установленнаго порядка, казны, частной собственности, было только 9450, по которымъ осуждено 7511 чел., мужчинъ 6469, женщинъ 1042.

Послѣднія данныя и нужно принимать во вниманіе при характеристикѣ нравственности народонаселенія, такъ какъ главнымъ образомъ только они и могутъ указать на большую или меньшую его испорченность. Если возьмемъ именно эти цифры по отношенію къ общему количеству народонаселенія губерній, то оказывается, что одно правонарушеніе приходится на 79 чел.

одинъ осужденный	„ „ 99 „
„ „ „ „ „ „ „ „	„ „ 115 „
одна осужденная женщина	„ „ 716 „

Изъ этого видно, что самая большая преступность относится къ мужчинамъ. Изъ общаго же количества осужденныхъ женщинъ почти половина ихъ осуждена только за мелкіе проступки противъ личности.

По роду правонарушеній раздѣляются:

	случаевъ	число осужденныхъ лицъ
а) противъ религіи	3	3.
б) „ „ установленн. порядковъ	3138	2490.
в) „ „ собственности казны	1245	1098.
г) „ „ личности	8698	5724.
д) „ „ частной собственности	5029	3824.
Итого	18113	13139.

Главный контингент дѣлъ, почти половина, составляютъ преступленія противъ личности, затѣмъ слѣдуютъ преступленія противъ имущества, въ частности кража (2023), и установленныхъ порядковъ. Большое количество правонарушеній противъ собственности казны объясняется пограничнымъ положеніемъ губерніи, вслѣдствіе чего возникаетъ масса дѣлъ противъ таможеннаго устава; такъ, въ отчетномъ году таможенныхъ дѣлъ было больше половины всѣхъ правонарушеній противъ собственности казны, а именно, изъ числа 1245 всѣхъ дѣлъ, таможенныхъ было 754.

Служебныхъ правонарушеній въ отчетномъ году было 34, за которыя осуждено 45 человекъ, преступленій противъ властей было 140, за которыя осуждено 167 человекъ.

Самыя небольшія по количеству преступленія были: противъ религіи (3), поджоги, разбои, грабежи (16) и смертоубійства (30).

Преступленій противъ верховной власти не было въ отчетномъ году. Разбирались дѣла все зауряднаго свойства, какъ относительно рода преступленій, такъ и личностей преступниковъ,

По сословіямъ наибольшій процентъ, сравнительно съ общаею численностью каждаго сословія, приходится на долю крестьянъ, затѣмъ слѣдуютъ мѣщане и купцы. Такъ вообще одинъ осужденный крестьянинъ приходится на 55 чел.
 въ частности одинъ мужчина приходится на 30 "
 " " одна женщина " 194 "
 вообще одинъ осужденный мѣщанинъ (въ томъ числѣ и купцы) приходится на 85 чел.
 въ частности одинъ мужчина приходится на 54 "
 " " одна женщина " " 194 "

Изъ этого видно, что у мѣщанъ преступность женщинъ гораздо большая, чѣмъ у крестьянъ. Большой процентъ осужденныхъ, сравнительно съ общаею численностью, также между отставными и вообще изъ военнаго сословія; одинъ осужденный приходится на 67 человекъ. Самая меньшая преступность между дворянами и лицами духовнаго званія.

По возрасту наибольшая преступность приходится на возрастъ мужчинъ и женщинъ отъ 21—40 лѣтъ. Въ обѣ стороны отъ этого возраста къ малолѣтству и старости она уменьшается въ довольно правильной постепенности. Впрочемъ, свѣдѣнія эти не могутъ быть полны, такъ какъ не всѣ мировые судьи обозначаютъ въ доставленныхъ данныхъ свѣдѣнія о лѣтахъ всѣхъ

осужденныхъ, ссылаясь на неимѣніе для этого нужныхъ матеріаловъ, такъ что нѣтъ возможности вывести совершенно правильнаго процентнаго отношенія осужденныхъ по возрастамъ къ общему числу наказанныхъ судомъ.

Изъ имѣющихся свѣдѣній оказывается, что

моложе 17 лѣтъ	осуждено	мужчинъ	81	женщинъ	18
отъ 17 до 20 "	"	"	223	"	16
" 21 " 30 "	"	"	510	"	249
" 31 " 40 "	"	"	1674	"	250
" 41 " 50 "	"	"	1163	"	190
" 51 " 60 "	"	"	725	"	66
свыше 60 "	"	"	78	"	7

Также не имѣется точныхъ свѣдѣній изъ всѣхъ судовъ о разпредѣленіи осужденныхъ по степени образованія. Пробѣлъ этотъ весьма значителенъ, такъ какъ нѣтъ прочныхъ основаній для выводовъ о вліяніи образованія на преступность. Изъ свѣдѣній, полученныхъ только изъ окружнаго суда, видно, что изъ общаго числа осужденныхъ, на долю лицъ, получившихъ образованіе (высшее, среднее и низшее) приходится весьма ничтожный процентъ—для мужчинъ 1,3%, для женщинъ 0,2%; на долю грамотныхъ нѣсколько больше—для мужчинъ 9,2%, для женщинъ 2%, остальная же часть осужденныхъ неграмотные.

Въ доставленныхъ отъ судебныхъ учрежденій данныхъ, нѣтъ свѣдѣній ни о религіи, ни о занятіяхъ осужденныхъ, ни о мѣстахъ совершенія преступленій, такъ что въ этомъ случаѣ никакіе выводы не возможны. Затѣмъ самый существенный пробѣлъ въ тѣхъ же данныхъ—это неуказаніе цифръ рецидивистовъ, цифръ едва-ли не самыхъ поучительныхъ и лучше всего обрисовывающихъ нравственность извѣстнаго населенія и извѣстныхъ классовъ общества.

Говоря о народной нравственности, нельзя умолчать о серьезной роли земской стражи, какъ полицейскаго учрежденія въ дѣлѣ охраненія всеобщей безопасности. Не смотря на многія, тормозящія ея усовершенствованіе причины, начиная съ крайне недостаточнаго содержанія, чины стражи вполне добросовѣстно и съ пользою для общества несутъ свою службу. Личный составъ земской стражи въ губерніи опредѣляется по штату въ 357 человекъ, изъ которыхъ къ 1 января 1880 года состояло 327 человекъ, а за послѣдовавшимъ въ теченіи отчетнаго года

движеніемъ къ 1 января 1881 года состояло положенное число человекъ—357 *).

Считая населеніе губерніи съ передвижнымъ населеніемъ въ восемьсотъ тысячъ, оказывается, что одинъ земскій стражникъ приходится на 2220 человекъ

Правонарушенія, замѣченныя въ отчетномъ году земскою стражею, распредѣляются по роду ихъ въ слѣдующимъ порядкѣ:

Число Число привле-
право- ченныхъ къ
нару- ответвен-
шеній ности лицъ

А) Преступленія противъ вѣры:

а) отступленіе отъ вѣры и церковныхъ постановленій (ст. 176—209 улож. о наказ.)	—	—
б) другія преступленія противъ вѣры (ст. 210—240 улож. о наказ.)	6	6

Б) Преступленія и проступки противъ личности Государства:

а) государственныя: противъ верховой власти (241—262 ст. улож. о наказ.)	7	7
б) противъ порядка управленія (262—275—318—328 ул.)	99	104
в) другія преступленія противъ порядка управленія (276, 317 улож. 29—34 уст.)	1929	1986
г) противъ службы государственной и общественной (329—505 ст. улож.)	30	33
д) противъ постановленій о повинностяхъ военной и земской (506—547 ст. улож.)	3162	3213
е) противъ народнаго здравія и обезпеченія народнаго продовольствія (831—921 улож. 57, 102—116 ст. уст.)	2461	2457
ж) составленіе шаякъ и пристанодержательствъ (922—932 ст. улож.)	9	9
з) противъ общественнаго порядка и спокойствія (939—946 ст. улож.)	123	123
и) бродяжничество и нарушеніе паспортной системы (947—983 улож. 58—64 ст. уст.)	2112	2186
і) другія нарушенія общественнаго порядка и спокойствія (932—937—984—992 улож. 37, 40, 42, 47, 51 ст. уст.)	1009	996

*) Изъ 327 человекъ, бывшихъ къ 1 января 1880 года, въ теченіи года вышло 45 челов. (по болѣзни 5, домашнимъ обстоятельствамъ 27, за проступки 6, по неспособности 6, умершихъ 1). По исповѣданіямъ было православныхъ 143, католиковъ 178, лютеранъ 31, другихъ исповѣданій 5. Изъ 357 челов. мѣстныхъ уроженцевъ 200.

	Число правонарушений	Число привлеченных къ ответственности лицъ
к) противъ общественной нравственности (ст. 993—1003 ул. 43—45 уст.)	83	83
л) нарушенія постановлений о печати (1004—1048 ст. улож.)	9	9
м) противъ постановлений о воспитаніи юношества (мѣстныя узаконенія)	17	17
н) противъ общественнаго благоустройства (ст. 1054—1057 улож. 52—56 уст.)	4471	4163
о) противъ устава строительнаго, почтоваго и телеграфнаго (ст. 1058—1075, 1078—1148 улож. 65, 87, 99, 100 уст.)	5417	4758
п) противъ осторожности отъ пожара (1076, 1077 улож. 88—98 ст. уст.)	5071	4816
р) противъ уставовъ о кредитѣ, торговлѣ и промышленности (1149—1404 ст. улож.)	286	282
с) противъ законовъ о состояніяхъ (1405, 1440, 1446, 1448 улож. 1866 г. 1442—1445 ст. улож. 1847 года)	4	4

В) Преступленія противъ собственности государства:

а) противъ уставовъ монетныхъ (551—581 ст. уложенія)	23	23
б) противъ постановленій о питейномъ сборѣ (665—717 улож. 41 уст.)	439	410
в) противъ таможенныхъ уставовъ (744—821 уложенія)	283	293
г) противъ постановленій о казенныхъ лѣсахъ (82—830 улож.)	26	25
д) другихъ преступленій (582—664—718—743 уложенія)	5	8

Г) Преступленія противъ личности:

а) смертоубійствъ (1449—1471 улож.)	36	38
б) самоубійствъ (1472—1476 улож.)	21	21
в) нанесеніе ранъ, увѣчья, оставленіе челоуѣка въ опасности (1477—1522 улож.)	121	123
г) противъ чести вообще (1533—1548 улож. 130—142 уст.)	59	59
д) противъ чести и цѣломудрія женщинъ (ст. 1523—1532 улож.)	2	2
е) противъ правъ семейственныхъ (1549—1600 улож. 143—144 уст.)	3	3

Число Число привле-
право- ченныхъ къ
нару- ответвен-
шеній ности лицъ

Д) Преступленія противъ частной собственности:

а) завладѣнiе недвижимымъ имуществомъ (ст. 1601—1605 улож.)	24	24
б) истребленiе чужаго имущества (1606—1625 уложенiя)	46	44
в) разбой и грабежъ (1627—1645 улож.)	38	42
г) кража, мошенничество, присвоенiе и пользо- ванiе чужимъ имуществомъ (ст. 1644—1682 улож. 145—181 уст.)	2050	2136
д) преступленiя и проступки по договорамъ и обязательствамъ (1686—1711 Ул.)	21	21

*Е) Проступки, предусмотрѣнные закономъ 20 сентября
1876 года:*

а) нарушенiе правилъ о полицейскомъ надзорѣ и содержанiи оружiя (§§ 1 и 2 закона 20 сентября 1876 г.)	289	288
б) несоблюденiе иновѣрнымъ духовенствомъ нѣкоторыхъ правилъ о богослуженiяхъ, ис- полненiи духовныхъ требъ и правъ (§§ 3 и 4 того же законоположенiя)	9	9

Всѣхъ преступленiй и проступковъ обнаружено въ губернии
земскою стражею 29.702; такимъ образомъ, относительно всего
состава земской стражи (357 чел.), на каждаго стражника при-
ходится 83 случая. Привлечено къ ответственности и задер-
жано въ отчетномъ году 28.903; слѣдовательно на каждаго зем-
скаго стражника приходится 81 случай задержанiя.

д) Тюрьмы, аресты и этапы. Въ отчетномъ году въ числѣ и составѣ мѣсть заключенiя
въ губернии перемѣнъ не произошло. Тюремъ въ губернии на-
ходилось три:

а) Калишская слѣдственная, устроенная по системѣ оди-
ночнаго заключенiя на 240 челов. и съ женскимъ отдѣленiемъ
на 60 душъ.

б) Леницкая слѣдственная, съ находящейся при ней пря-
дильней льна, на 116 челов.

в) Сѣрадзская уголовная тюрьма, помѣщающаяся въ нѣсколькихъ отдѣльныхъ строеніяхъ, между которыми находятся три каменные дома: въ одномъ помѣщаются мужчины, въ другомъ женщины и женскій лазаретъ, а третье зданіе занимается рабочимъ людомъ, находящимся при тюрьмѣ. Первый домъ устроенъ на 220 чел., второй 48, третій на 35, всего на 303 челов.

Движеніе заключенныхъ въ каждой отъ упомянутыхъ трехъ тюремъ было слѣдующее:

Названіе тюрьмы	Состояло къ 1 января 1880 года			Въ 1880 году				Состояло къ 1 января 1881 года		
				Прибыло		Убыло				
	муж.	жен.	итого	муж.	жен.	муж.	жен.	муж.	жен.	итого
Въ Калишской тюрьмѣ	212	56	268	872	214	773	216	311	54	365
„ Сѣрадзской „	280	72	352	646	135	674	152	252	55	307
„ Ленчицкой „	155	43	197	696	198	633	188	218	52	270
Итого	647	170	817	2214	547	2080	556	781	161	942

Сравнивая выше приведенныя данныя со свѣдѣніями 1879 года, оказывается, что цифра заключенныхъ увеличилась противъ предыдущаго года на 125 челов.

Самое большое число заключенныхъ находилось:

въ Калишской тюрьмѣ 378 челов. (въ декабрѣ мѣсяцѣ)
 „ Сѣрадзской „ 378 „ „ „ „
 „ Ленчицкой „ 276 „ „ „ „

Самое же меньшее:

въ Калишской тюрьмѣ 229 челов. (въ августѣ мѣсяцѣ)
 „ Сѣрадзской „ 361 „ „ январѣ „
 „ Ленчицкой „ 205 „ „ „ „

Изъ этихъ данныхъ видно, что число арестантовъ во всѣхъ тюрьмахъ постоянно превышало количество, положенное по штату.

Число выбывшихъ арестантовъ въ отчетномъ году было слѣдующее:

ВЫБЫЛО	Изъ Калишской тюрьмы	Изъ Ленчицкой тюрьмы	Изъ Сѣрадзской тюрьмы	Всего
На каторгу и на поселеніе . .	15	1	3	19
Въ другія мѣста заключенія . .	235	74	210	519
На свободу	732	743	558	2033
Умерло	7	3	55	65
Итого . .	989	821	826	2636

Изъ вышеприведенной таблицы видно, что изъ числа выбывшихъ, на каторгу и поселеніе отправлено 0,7%, на свободу 77,1%, въ другія мѣста заключенія 19,7% и умерло 2,7%.

По собраннымъ изъ всѣхъ трехъ тюремъ свѣдѣніямъ оказывается, что въ отчетномъ году содержалось осужденныхъ:

въ Калишской тюрьмѣ	782 чел.
„ Сѣрадзской „	950 „
„ Ленчицкой „	928 „
Итого	2660 чел.

Осужденные распредѣлялись:

а) по вѣроисповѣданіямъ:

	муж.	жен.	итого
православныхъ	59	—	59
католиковъ	1668	477	2145
протестантовъ	145	41	186
евреевъ	229	40	269
цыганъ	1	—	1
Итого	2102	558	2660

б) по сословіямъ:

	муж.	жен.	итого
дворянъ	6	—	6
мѣщанъ и купцовъ	347	134	481
крестьянъ	482	85	567
крестьянъ безземельныхъ	1058	338	1396
ремесленниковъ	204	—	204
бродягъ	5	1	6
Итого	2102	558	2660

Эти данныя указываютъ, что главный контингентъ осужденныхъ, какъ и всегда, составляютъ безземельные крестьяне, затѣмъ крестьяне, владѣющіе землею и наконецъ горожане.

Изъ общаго числа осужденныхъ находилось безграмотныхъ обоюго пола 2.256 чел.

По роду преступленій осужденные арестанты распредѣлялись слѣдующимъ образомъ:

РОДЫ ПРЕСТУПЛЕНІЙ	Оставалось на 1880 г.	Въ 1880 году			Оставалось на 1881 годѣ.
		Прибыло	Состояло	Убыло	
За сопротивленіе властямъ	—	20	20	10	10
„ поддѣлку документовъ	1	1	2	2	—
„ многоженство	—	5	5	3	2
„ убійство	17	13	30	14	16
„ дѣтоубійство	7	4	11	5	16
„ разбой	2	7	9	4	5
„ грабежъ	15	31	46	22	24
„ мошенничество	5	28	33	28	5
„ святотатство	1	1	2	1	1
„ подлогъ	—	1	1	—	1
„ поджогъ	1	1	2	1	1
„ кражу	512	1802	2314	1679	635
„ контрабанду	7	30	37	33	4
„ другія преступленія	53	95	148	96	52
Итого	621	2039	2660	1898	762

Изъ этого перечня видно, что болѣе всего осужденныхъ было за кражу, потомъ за грабежъ и наконецъ убійство.

Обвиняемыхъ въ преступленіи въ первый разъ было привлечено къ отвѣтственности 2.078 чел., а рецидивистовъ 582.

Продовольствіе арестантовъ производилось съ подряда съ платою за суточную порцію одного арестанта въ Калишской тюрьмѣ $18\frac{3}{4}$ коп., въ Сѣвразской по $11\frac{32}{100}$ коп. и въ Ленчицкой по $10\frac{3}{4}$ коп.

Содержаніе арестантовъ въ отчетномъ году обошлось:

въ Калишской тюрьмѣ	19.770 р. 29 к.
„ Сѣрадзской „	32.291 р. 84 к.
„ Ленчицкой „	39.618 р. 90 к.
Итого	91.681 р. 3 к.

болѣе, чѣмъ въ предъидущемъ году на 44.031 р. 62 к.

Въ отчетномъ году въ Сѣрадзской и Ленчицкой тюрьмахъ было значительное увеличеніе больныхъ, чѣмъ въ предъидущемъ; между болѣзнями особенно преобладали: сыпной тифъ, оспа и перемежающаяся лихорадка.

Для нагляднаго ознакомленія съ количествомъ больныхъ въ отчетномъ году и предъидущемъ прилагается таблица.

НАЗВАНІЕ ТЮРЕМЪ	Состояло къ 1 Января 1879 г.	Въ 1879 г.			Состояло къ 1 Января 1880 г.	Въ 1880 г.			Состояло къ 1 Января 1881 г.
		прибыло	выздоров.	умерло		прибыло	выздоров.	умерло	
Въ Калишской	5	127	122	2	8	99	98	7	2
„ Сѣрадзской	15	202	190	17	10	649	589	55	15
„ Ленчицкой	1	27	20	4	4	60	59	3	2
Итого	21	356	332	23	22	808	746	65	19

Такимъ образомъ видно, что въ отчетномъ году больныхъ было болѣе, чѣмъ въ предъидущемъ году на 452 ч. и смертность превысила цифру м. г. на 42 чел. Самая большая смертность была въ Сѣрадзской тюрьмѣ, гдѣ по этому случаю были приняты экстренныя мѣры.

Въ придильнѣ и ткацкой, находящихся при Сѣрадзской тюрьмѣ, въ отчетномъ году арестантами приготовлено пряжи:

льняной	2915 талекъ *)
пачесной	2240 „
пакляной	456 „

Итого 5611 талекъ

Холстъ выдѣлывается 3-хъ родовъ: льняной, пачесный и пакляной.

*) Каждая талка содержитъ 800 нитей, а нить имѣеть 3 арш. 3 вер.

Въ теченіи года выткано холста:

льняного . . .	2806 арш.
пачеснаго . . .	4767 „
паклянаго . . .	1614 „

Итого 9187 арш.

За работу арестанты получали вознагражденіе:

за пряжу 1 фун. льна	15 коп.
пачесокъ	5 „
пакли . . .	2½ „

За выдѣлку 1 арш. холста льняного	2 к.
„ „ „ „ пачеснаго	1 „
„ „ „ „ рѣдиннаго	¼ „

За работу на фабрикѣ арестантамъ слѣдовало въ отчетномъ году 668 р. 45 к. Самый большой заработокъ одного арестанта въ годъ составлялъ 23 руб.

Въ Ленчицкой прядильнѣ, находящейся при тюрьмѣ, приготовлено арестантами въ отчетномъ году пряжи 3577 галекъ; занимались они въ общей сложности работою 10808 дней, за что получили вознагражденія 122 р. 86 к.

При Сѣрадзской тюрьмѣ находится detenціонный арестъ, въ которомъ къ 1 января 1880 г. состояло 33 арестанта, прибыло 176, убыло 195 и къ 1 января 1881 г. состояло на лицо 14 чел.

Въ губерніи устроено 7 этажныхъ станцій: въ дер. Цековѣ Калишскаго уѣзда, въ г. Турекѣ, въ г. Коло, въ пос. Клодава, Кольскаго уѣзда, въ г. Влашкахъ, Калишск. уѣзда, въ г. Сѣрадзѣ и въ г. Ленчицѣ.

Число полицейскихъ и подслѣдственныхъ арестовъ—156, а именно:

Въ Калишскомъ уѣздѣ	20.
„ Сѣрадзскомъ „	18.
„ Ленчицкомъ „	16.
„ Кольскомъ „	28.
„ Слупецкомъ „	14.
„ Велюнскомъ „	25.
„ Конинскомъ „	12.
„ Турекскомъ „	23.

Въ этихъ арестахъ содержалось въ теченіи отчетнаго года по приговорамъ разныхъ судебныхъ учреждений муж. 3228, жен. 799, итого: 4027 чел.

Рабочихъ домовъ въ губерніи не имѣется.

Въ отчетѣ прошлаго года было упомянуто о неудовлетворительномъ состояніи гминныхъ арестовъ. Вслѣдствіе сдѣланнаго по губерніи распоряженія о приведеніи ихъ въ порядокъ, приняты были всевозможныя мѣры для улучшенія помѣщеній для арестуемыхъ при гминныхъ управленіяхъ. Въ теченіи отчетнаго года въ Велюномскомъ уѣздѣ въ 23 гминахъ выстроены новые аресты; въ Слупецкомъ уѣздѣ изъ числа 14 арестовъ — 7 приведено уже въ надлежащій порядокъ и объ исправленіи остальныхъ состоялись уже приговоры гминныхъ сходовъ; въ Турекскомъ уѣздѣ всѣ аресты исправлены, а нѣкоторые передѣланы заново. Въ Ленчицкомъ и Сѣрадзскомъ уѣздахъ потребованы отъ гминныхъ сходовъ необходимыя денежныя средства для приведенія въ порядокъ гминныхъ арестовъ. Улучшенія помѣщеній для арестованныхъ при гминахъ продолжаются и можно надѣяться, что въ скоромъ времени они будутъ приведены въ удовлетворительное состояніе, не смотря на трудность получить матеріальныя для этого средства отъ гминныхъ сходовъ.

е) Пожары.

(Вѣдомость № 6).

Какъ видно изъ приложенной къ настоящей статьѣ вѣдомости № 6, въ отчетномъ году всѣхъ случаевъ пожаровъ въ губерніи было: въ городахъ 24, въ уѣздахъ 267, всего 291.

Въ послѣднемъ отчетномъ году всѣхъ пожарныхъ случаевъ было 269, т. е. на 29 меньше, чѣмъ въ настоящемъ. Пожарами отчетнаго года истреблено было 756 дворовъ, на сумму 376838 руб., т. е. среднимъ числомъ одинъ пожаръ истребилъ имущества на сумму около 1294 руб.

Опредѣляя размѣры убытковъ отдѣльно для городовъ и деревень, оказывается, что каждый пожаръ въ городѣ въ среднемъ выводитъ причинилъ убытка на 5316 р., а въ деревнѣ на 559 р.

Число пожарныхъ случаевъ, по временамъ года, въ отчетномъ году распредѣлялось слѣдующимъ образомъ:

	въ город.	сел. и пос.	итого
въ зимніе мѣсяцы	5	49	54
„ весенніе „	5	65	70
„ лѣтніе „	11	97	108
„ осенніе „	3	56	59

Изъ общаго числа случаевъ произошло пожаровъ: отъ молніи—25, отъ дурнаго устройства трубъ и печей—10, отъ неосторожности—44, отъ поджога—40 и отъ другихъ причинъ—172. Какъ и всегда большее количество пожарныхъ случаевъ относится къ неизвѣстнымъ причинамъ, не раскрытымъ разслѣдованіями, но можно съ достовѣрностью полагать, что неосторожное обращеніе съ огнемъ служитъ главнымъ образомъ причиною несчастій. Значительнѣйшее число пожарныхъ случаевъ бываетъ лѣтомъ, когда крестьяне отправляются на полевые работы, и такимъ образомъ ослабляется надзоръ въ домахъ. Изъ числа бывшихъ пожаровъ обращаютъ на себя вниманіе по размѣрамъ—слѣдующіе:

1) въ г. Кониѣ 10 іюля истреблено 12 дворовъ, на сумму около 5000 руб.;

2) въ г. Калишѣ 29 іюля сгорѣла суконная фабрика братьевъ Репханъ, застрахованная на сумму 2.230 р., убытокъ же равняется 200.000 руб.

3) въ пос. Добра, Турекскаго уѣзда, сгорѣло 203 двора, на сумму въ 52.000 руб.

Въ городахъ: Калишѣ, Кониѣ, Сѣрадзѣ, Ленчицѣ, Велюнѣ, Турекѣ, а также въ посадахъ Здунской-воли и Злочевѣ имѣются частныя пожарныя общества изъ мѣстныхъ обывателей, дѣйствующія по утвержденнымъ правительствомъ уставамъ. Эти общества приносятъ большую пользу во время пожаровъ энергическими и умѣлыми дѣйствіями и распространенію этихъ обществъ нельзя не способствовать всѣми средствами.

Пожарная часть въ деревняхъ, не смотря на все стараніе улучшить ее, находится не въ удовлетворительномъ состояніи главнымъ образомъ потому, что крестьяне съ трудомъ рѣшаются приносить даже самыя незначительныя матеріальныя жертвы.

ж) Насильственные и случайные смертные случаи. Изъ прилагаемой вѣдомости о насильственныхъ и случайныхъ смертяхъ въ Калишской губерніи, видно, что всего умерло отъ насилія и случайности въ отчетномъ году 247 мужчинъ и 103 женщины, а всего 350 душъ. Сравнительно съ предшествующимъ годомъ число случаевъ было меньше на 36.

(Вѣдомость № 7).

Случаевъ смертоубійствъ	было въ губерніи	31	обоихъ пола
„ самоубійствъ	„ „	21	„ „
Умершихъ скоропостижно	„ „	86	„ „
Жертвъ случайной смерти	„ „	187	„ „
Найдено мертвыхъ тѣлъ	„ „	23	„ „

Процентное отношеніе числа выдающихся смертных случаевъ къ общему числу населенія слѣдующее:

На 10.000 населенія приходилось:

Дѣтоубійствъ	0,21%
Смертоубійствъ	0,19%
Самоубійствъ	0,29%
Скоропостижной смерти	1,01%
Случайныхъ смертей	2,47%
Мертвыхъ тѣлъ найдено	0,30%

Изъ общаго числа смертныхъ случаевъ отъ насилія и случайностей составляли:

Смертоубійства	8,16%
Самоубійства	6,30%
Случай скоропостижной смерти	24,64%
Убитыхъ молніею	2,57%
Задавленныхъ и зашибленныхъ	8,88%
Сгорѣвшихъ на пожарахъ	0,57%
Умершихъ отъ угара	0,86%
Замерзшихъ	1,14%
Утонувшихъ	22,35%

На это количество смертныхъ случаевъ приходится насильственныхъ смертей 46,42% и случайныхъ 53,58%.

3) **Различныя происшествія и народныя бѣдствія.** Особенно выдающихся происшествій и случаевъ народного бѣдствія въ отчетномъ году въ Калишской губерніи не было. Изъ происшествій болѣе замѣчательны слѣдующія:

1) Въ Калишекомъ уѣздѣ, во второй половинѣ мая отчетнаго года, отъ дождей вода залила засѣянные хлѣбомъ поля дер. Райсково, вѣдѣствіе чего крестьяне понесли убытка въ засѣвахъ слишкомъ на тысячу рублей.

2) 19 іюня, въ имѣніи Косцелець и въ колоніи Пароже побито градомъ хлѣба на сумму 4200 руб.

3) Въ Калишекомъ уѣздѣ, 31 іюля, отъ урагана разрушено много строеній, убито трое людей и погибло до 500 овецъ. Отъ этого урагана въ особенности пострадали: суконная фабрика Нитне, въ пос. Ошатувкѣ, гдѣ были сорваны крыши со всѣхъ фабричныхъ строеній, и Калишскій городской паркъ, въ которомъ, вѣтромъ были повалены цѣлыя аллеи и выр-

ваны съ корнемъ громадныя деревья. Вообще ураганъ 31 іюля по своей силѣ превосходилъ всѣ бывшіе въ памяти жителей и вездѣ, гдѣ прошелъ, оставилъ слѣды большихъ опустошеній.

4) Въ августѣ мѣсяцѣ, отъ разлива рѣки Просны, жители гмины Жидовъ и Хочъ понесли убытки на хлѣбѣ и картофели, на сумму около 12.000 руб.

5) Въ Турекскомъ уѣздѣ, 19 іюня, градомъ въ гминѣ Маляновъ уничтожено хлѣба на 34.000 руб.

6) Въ Конинскомъ уѣздѣ разливомъ рѣки Варты уничтожены засеѣвы до 20.000 четв.


7) Въ Кольскомъ уѣздѣ, происшедшій отъ той-же причины убытокъ простирается до 90.000 руб.

8) Въ Слупецкомъ уѣздѣ, отъ разлива рѣки просны истреблено хлѣба на сумму около 16.000 руб.

9) Въ Ленчицкомъ уѣздѣ бѣдствіе, происшедшее отъ разлива рѣкъ, было особенно ощутительно. Убытокъ, понесенный прирѣчнымъ населеніемъ, простирается до 300.000 руб., а поврежденія доргъ, плотинъ и мостовъ принесло потерь до 8.000 р.

10) Въ томъ-же уѣздѣ, градобитіемъ, бывшимъ 19 іюля, въ гминахъ Тополя и Витоня истреблено посѣвовъ на 17.000 р.

11) 9 декабря, въ Ленчицкомъ уѣздѣ, отъ бури обрушилась труба на сахарномъ заводѣ и задавила трехъ людей.



IV. НАРОДНОЕ ЗДРАВІЕ И ОБЩЕСТВЕННОЕ ПРИЗРѢНІЕ.

а) Врачи.

Медицинскою частью въ губерніи завѣдываетъ Врачебное отдѣленіе Губернскаго Правленія, состоящее изъ Медицинскаго Инспектора, его Помощника, Ассесора фармаціи, губернскаго ветеринара и секретаря.

Въ отчетномъ году въ губерніи находилось лицъ медицинскаго вѣдомства, состоящихъ на гражданской службѣ:

врачей	23.
ветеринаровъ	3.
фельдшеровъ	19.
повивальныхъ бабокъ	13.
<hr/>	
Всѣхъ	58.

Кромѣ того вольнопрактикующихъ:

врачей	32.
дантистовъ	1.
ветеринаровъ	5.
фельдшеровъ	110.
повивальныхъ бабокъ	65.
<hr/>	
Всѣхъ	213.

Такимъ образомъ, всѣхъ лицъ медицинскаго вѣдомства, за исключеніемъ медицинскихъ чиновъ при отдѣльных частяхъ войскъ, было 271.

Аптекъ въ губерніи въ отчетномъ году было 36 и два склада съ аптекарскими матеріалами. При аптекахъ состояло, кромѣ содержателей и управляющихъ:

провизоровъ	4
аптекарскихъ помощниковъ	15
„ учениковъ	14
<hr/>	
Всего	33

По отношенію къ общему числу жителей обоего пола въ губерніи приходится:

одинъ врачъ на . . .	13.755 жителей
одинъ фельдшеръ на . . .	5856 „
одна аптека на . . .	20.985 „
одна повивальная бабка на	380 рожденій.

Распределеніе мѣстъ пребыванія врачей и расположеніе аптекъ настолько равномѣрно, что населеніе губерніи имѣетъ возможность всегда получать медицинское пособіе.

Опредѣлить съ приблизительною вѣроятностью число бывшихъ больныхъ весьма трудно, такъ какъ не всѣ больные обращаются къ медицинской помощи, а пользуются большею частью домашними средствами. По свѣдѣніямъ же врачей въ ихъ пользованіи, какъ равно и больницахъ въ отчетномъ году находилось 19,923 больныхъ. Число рецептовъ, поступившихъ въ аптеки въ теченіи года, доходить до 98.852; среднимъ числомъ на каждую аптеку приходилось 2745 рецептовъ.

При ревизіи аптекъ крупныхъ упущеній или злоупотребленій не обнаружено.

Независимо подаванія помощи больнымъ, медицинскіе чины, совмѣстно съ полиціей, наблюдаютъ за свѣтными припасами въ городахъ, принимаютъ участіе въ освидѣтельствovanіи предназначеннаго на убой скота, производятъ судебно-медицинскія изслѣдованія, оспoprивванія и осмотры проституттокъ.

По собраннымъ свѣдѣніямъ, медицинскіе чины принимали участіе:

въ вскрытіяхъ мертвыхъ тѣлъ . . .	86 разъ.
„ освидѣтельств. беременности . . .	12 „
„ „ растлѣнія . . .	1 „
„ „ послѣродов. состоянія . . .	1 „
„ „ умалишенныхъ . . .	23 „
„ химическихъ изслѣдованійхъ . . .	12 „

Затѣмъ служащими врачами въ теченіи года выдано по разнымъ случаямъ 1105 медицинскихъ актовъ, въ томъ числѣ для жителей городовъ—534, а для жителей уѣздовъ 571.

Оспoprивваніемъ въ губерніи занимаются какъ состоящіе на службѣ, такъ и вольнопрактикующіе врачи и фельдшера. Для болѣе успѣшнаго оспoprивванія, гминныя управленія сообщаютъ врачамъ свѣденія о числѣ родившихся въ гминахъ, а медицинскіе чины поручаютъ управленіямъ собрать въ указанные пункты младенцевъ для привитія оспы. Такимъ образомъ привита оспа слѣдующему числу младенцевъ обоого пола:

Въ Велюцкомъ уѣздѣ	3.033
„ Калишскомъ „	2.870
„ Кольскомъ „	2.091
„ Конинскомъ „	2.208
„ Ленчицкомъ „	2.415
„ Сѣрадскомъ „	2.985
„ Слупецкомъ „	2.635
„ Турекскомъ „	2.910

Всего 21.147

Сравнительно съ числомъ душъ въ прошломъ отчетномъ году, оспа привита на 985 челов. менѣе.

Для предохраненія жителей отъ зараженія сифилитическими болѣзнями, во всѣхъ городахъ губерніи и многихъ посадахъ производились два раза въ недѣлю осмотры проститутокъ. Такихъ осмотровъ въ отчетномъ году было 10637, при чемъ обнаружено 115 случаевъ зараженія сифилисомъ, 103 женщины и 12 мужчинъ.

б) Больницы.

Въ отчетномъ году, въ вѣдѣніи губернскаго совѣта общественнаго призрѣнія состояли слѣдующія больницы:

а) *Св. Троицы въ губ. гор. Калишъ.* Она помѣщается въ собственномъ двухъэтажномъ зданіи, находящемся въ хорошемъ видѣ. По штату устроена на 75 кроватей. Въ отчетномъ году пользовалось въ ней 1.110 лицъ обоюга пола; среднимъ числомъ въ сутки приходилось 86,6. Изъ числа пользовавшихся въ больницѣ одинъ умершій приходился на 11,3. Среднее время пребыванія одного больного—28,4 сутокъ. Содержаніе каждаго лица обходилось больницѣ 54,8 коп. въ сутки. Въ отчетномъ году больница имѣла дохода 17.498 р. 6³/₄ к., расходъ же простирался до 17.342 р. 38¹/₂ к. Къ 1 января 1881 г. оставалось въ кассѣ остатка 155 руб. 68¹/₄ к. Запасный капиталъ больницы, хранящійся въ банкѣ, состоитъ изъ 31.619 р. 61¹/₂ к. Сравнительно съ прошлымъ отчетнымъ годомъ капиталъ этотъ увеличился на 826 р. 65 к.

б) *Калишская еврейская больница* занимаетъ собственное зданіе и по штату устроена на 26 кроватей. Въ больницѣ въ отчетномъ году пользовалось 329 человекъ обоюга пола, среднимъ числомъ въ сутки 21,6. Одинъ умершій изъ числа пользовавшихся въ больницѣ приходился на 21,9 чел. Среднее вре-

мя пребыванія одного больного продолжалось 24,0 сутокъ. Содержаніе каждаго больного обходилось больницѣ 65,4 коп. въ сутки. Въ отчетномъ году больница имѣла дохода 6.347 руб. 57½ коп.; расходъ же простирался до 5.174 р. 73½ к. Къ 1 января 1881 года въ кассѣ больницы оставалось остатка 1.172 руб. 84 к. Запасный капиталъ больницы состоитъ въ 8.026 р. 31 к. Сравнительно съ прошлымъ отчетнымъ годомъ онъ увеличился на 200 руб.

в) *Всѣхъ Святыхъ въ гор. Велюнь.* Больница помѣщается въ собственномъ двухъэтажномъ каменномъ зданіи, находящемся въ удовлетворительномъ состояніи; въ ней имѣется 19 палатъ для больныхъ. По штату она устроена на 48 кроватей. Въ отчетномъ году въ больницѣ пользовалось 205 чел. обою пола; среднимъ числомъ въ сутки 20,0. Одинъ умершій изъ числа больныхъ приходится на 18,6 человекъ. Среднее время пребыванія одного больного 35,6 сутокъ. Содержаніе каждаго лица обходилось больницѣ 38,7 коп. въ сутки. Въ отчетномъ году больница имѣла дохода 3.115 руб. 33½ коп.; расходъ же простирался до 2.843 р. 95½ к. Къ 1 января 1881 г. оставалось въ кассѣ 271 руб. 38 коп. Весь запасный капиталъ къ 1 января 1881 года равняется 8.016 руб. 29½ коп. Больница вообще располагаетъ незначительными средствами; для увеличенія ихъ въ отчетномъ году былъ устроенъ спектакль, изъ коего выручено чистаго дохода 124 р. 12 к.; кромѣ того, вълѣдствіе заботъ уѣзднаго общества, случайныхъ доходовъ въ пользу больницы въ отчетномъ году поступило 85 руб. 49½ коп.

г) *Св. Духа въ гор. Коминь.* Помѣщается въ собственномъ зданіи; по штату устроена на 40 кроватей. Въ отчетномъ году въ больницѣ пользовалось 581 больныхъ обою пола; среднимъ числомъ въ сутки 43,9, одинъ умершій изъ числа больныхъ приходился на 11,8 человекъ; среднее время пребыванія одного больного 27,5 сутокъ. Содержаніе каждаго больного обходилось больницѣ 43,3 коп. въ сутки. Больница въ отчетномъ году имѣла 9305 р. 67½ к. дохода, расходъ же простирался до 6.613 р. 11 к., оставалось къ 1 января 1881 г. 2.692 р. 56½ к.; запасный капиталъ больницы 2.731 р. 73 к., капиталъ хранится въ банкѣ.

д) *Св. Николая въ гор. Левинь.* Больница существуетъ съ 1846 года и помѣщается въ собственномъ каменномъ зданіи. По штату устроена она на 30 кроватей; въ отчетномъ году пользовалось въ ней 289 человекъ обою пола, среднимъ числомъ въ сутки 18,7 челов., изъ числа больныхъ одинъ умершій приходился на 13,1 челов. Среднее время пребыванія одного боль-

ного—23,6 сутокъ. Содержаніе каждого лица обходилось больницѣ 49,7 коп. въ сутки. Въ отчетномъ году больница имѣла дохода 3.403 р. 57½ к., расходъ же простирался 3.402 р. 99 к., къ концу 1880 года оставалось въ кассѣ только 58½ к. Вслѣдствіе производства въ 1876 году значительной ремонтировки зданія больницы и неисправнаго поступленія суммъ, причитающихся въ возвратъ лечебныхъ издержекъ, служащихъ главнымъ обезпеченіемъ существованія больницы, съ концемъ 1880 года недоставало въ кассѣ уѣзднаго совѣта общественнаго призрѣнія 706 р. на удовлетвореніе текущихъ расходовъ. Запасный капиталъ больницы такой же, какъ и въ прошломъ отчетномъ году 3.705 руб., хранящійся въ банкѣ.

е) *Св. Иосифа въ гор. Спразь.* Больница помѣщается въ особомъ каменномъ зданіи и по штату устроена на 30 кроватей. Въ отчетномъ году пользовалось въ ней 318 челов. обоого пола; среднимъ числомъ 20,3; изъ числа больныхъ одинъ умершій приходился на 9,9 человекъ. Среднее время пребыванія больного 23,3 сутокъ. Содржаніе одного больного въ сутки стоило 49,2 коп. Больница имѣла въ отчетномъ году 4.020 р. 63 к., расходъ же равнялся 3.887 р. 42 к. Къ 1 января 1881 г. въ кассѣ оставалось 133 р. 21 к., запасный капиталъ больницы 3.477 р. 30 к.

ж) *Св. Павла въ г. Турекъ.* Больница помѣщается въ частномъ домѣ, впродъ до постройки зданія для больныхъ. По штату устроена она на 27 кроватей. Въ отчетномъ году въ больницѣ пользовалось 257 человекъ обоого пола, среднимъ числомъ въ сутки 24,0 чел. Одинъ умершій изъ числа больныхъ приходится на 14,2 чел. Среднее время пребыванія больного въ больницѣ 32,5 сутокъ; содержаніе каждого больного обходилось больницѣ 54,7 коп. въ сутки. Къ 1 Января 1881 г. больница имѣла дохода 4613 руб. 41 коп., расходъ же простирался до 4578 руб. 46 к., остатокъ въ кассѣ въ концѣ 1880 г. былъ 34 руб. 95 коп. Запасный капиталъ больницы, хранящійся въ банкѣ—10.124 р. 55 к.

Такимъ образомъ семь вышеозначенныхъ больницъ въ губерніи имѣли въ отчетномъ году 3.089 челов. больныхъ обоого пола, пользуя среднимъ числомъ 234 челов. въ сутки. Процентъ смертности въ больницахъ приходится на 12,6 чел. Сравнительно съ прошлымъ годомъ, когда одинъ смертный случай приходился на 10,9 челов., процентъ этотъ немного уменьшился. Пребываніе одного больного среднимъ числомъ продолжалось 27,6 сутокъ, и на содержаніе расходовалось 51,1 коп. въ сутки. Все

больницы въ отчетномъ году имѣли дохода 48.304 р. 26³/₄ коп.; расходъ же простирался до 43.843 р. 5¹/₂ к.; запасный капиталъ ихъ къ 1 Января 1881 года 67.697 р. 80 к., кромѣ остатковъ въ кассахъ 4461 р. 21¹/₄.

Главными средствами, обеспечивающими существованіе больницъ, по прежнему служитъ возвратъ лечебныхъ издержекъ, получаемый или съ больныхъ, или въ случаѣ ихъ несостоятельности съ городскихъ и сельскихъ обществъ, доходы съ больничныхъ имуществъ и капиталовъ и разнаго рода сборы и добровольныя пожертвованія. Плата за леченіе и содержаніе больныхъ для больницъ Калишской губерніи утверждена на 1880 г. въ слѣдующемъ размѣрѣ: съ лицъ гражданскаго вѣдомства по 35 коп. въ сутки съ человѣка, а за погребеніе умершаго по 2 руб., съ нижнихъ чиновъ военнаго вѣдомства и членовъ ихъ семействъ 51¹/₂ коп., а за погребеніе 2 руб. 7 к., а съ офицеровъ въ двойномъ размѣрѣ. Постоянныхъ пособій отъ казны больницы не получаютъ.

в) Богадѣльни и пріюты.

Въ вѣдѣніи совѣта общественаго призрѣнія находилось въ отчетномъ году семь богадѣленъ:

а) *Въ гор. Калишъ*, помѣщается въ собственномъ двухъ-этажномъ каменномъ домѣ и устроена по штату на 45 челов.; Въ отчетномъ году призрѣвалось въ ней 51 челов.; среднимъ числомъ въ сутки 44,1 чел. Содержаніе каждаго призрѣваемаго обходилось богадѣльнѣ въ 18,8 коп. въ сутки.—Богадѣльня имѣла дохода 5.016 р. 80¹/₄ к., расходовано же 3.039 р. 51¹/₂ к., такимъ образомъ въ кассѣ въ концѣ 1880 года оставалось 1977 р. 28³/₄ к. Запасный капиталъ богадѣльни въ сравненіи съ прошлымъ отчетнымъ годомъ остался безъ измѣненія—3.399 р. 11 к.

б) *Въ гор. Коль*, помѣщается въ собственномъ каменномъ зданіи и устроена на 21 лицо. Въ теченіи отчетнаго года призрѣвалось 23 чел. Содержаніе одного призрѣваемаго обходилось 1,3 коп. въ сутки. Богадѣльня имѣла дохода 1250 руб. 42¹/₂ к., расхода—100 р. 52 к., въ кассѣ въ концѣ отчетнаго года оставалось 1.149 р. 90¹/₂ коп. Запасный капиталъ богадѣльни—423 руб. 8 к.

в) *Въ гор. Ленчицъ*, богадѣльня Св. Духа, устроенная на 14 лицъ, давала въ отчетномъ году пріютъ 60 лицамъ. Помѣщается она въ собственномъ зданіи и къ ней кромѣ того принадлежатъ земля, отдаваемая частному лицу въ аренду. Арендная

плата до 1880 г. была 654 руб. 25 коп.; въ отчетномъ же году она возвысилась до 800 руб. Содержаніе каждаго призрѣваемаго обходилось богадѣльнѣ 2,4 коп. въ сутки. Дохода въ отчетномъ году имѣлось 1.053 руб 86 коп., израсходовано же 471 руб. 22 к. Къ концу 1880 года въ кассѣ оставалось 582 р. 64 коп. Запасный капиталъ богадѣльни—1851 р. 22 к.

у) *Въ гор. Слуцкѣ* богадѣльня помѣщается въ наемномъ частномъ домѣ и устроена на 12 лицъ. Въ отчетномъ году въ ней призрѣвалось 15 чел. Содержаніе каждаго призрѣваемаго обходилось въ сутки 14,4 к. Доходъ богадѣльни простирался въ отчетномъ году до 738 р. 70½ к., расхода же было—728 руб. 54 коп., такимъ образомъ къ концу 1880 г. въ кассѣ былъ остатокъ въ 10 руб. 16½ коп. Запасный капиталъ богадѣльни 3641 р. 55 к.

д) *Въ г. Спиритѣ* богадѣльня помѣщается въ собственномъ, небольшомъ домѣ, требующемъ ремонта; устроена она на 12 лицъ, призрѣвалось же въ отчетномъ году 13 чел. Содержаніе каждаго обходилось въ сутки 14,6 к. Дохода въ отчетномъ году поступило 431 р. 25 к., расхода было 423 р. 6 к.; въ кассѣ оставалось 8 р. 19 к. Запасный капиталъ богадѣльни въ отчетномъ году 2696 р. Въ сравненіи съ прошлымъ отчетнымъ годомъ онъ уменьшился на 15 р.

е) *Въ городѣ Турекѣ* богадѣльни не существуетъ, но въ извѣстное время года, въ нанятомъ помѣщеніи, раздается несостоятельнымъ жителямъ города денежное пособіе.— Въ отчетномъ году денежные пособія были выданы 30 лицамъ на сумму 70 р. Дохода же было 120 р. 34 к. Къ концу 1880 года въ кассѣ оставалось 50 руб. 34 коп.; запасный капиталъ—1265 р.

ж) *Въ гор. Вартѣ* богадѣльня помѣщается въ собственномъ, старомъ домѣ и устроена на 6 человекъ. Призрѣвалось въ ней въ отчетномъ году 8 чел. Содержаніе каждаго призрѣваемаго обходилось богадѣльнѣ въ 12,5 коп. Дохода въ отчетномъ году было 3007 р. 63½ к., израсходовано же 2.662 руб. 25½ коп. Къ 1 января 1881 г. состояло въ кассѣ 345 р. 38 к. Запасный капиталъ богадѣльни 13.122 р.

Всего въ семи богадѣльняхъ губерніи, устроенныхъ на 114 человекъ, призрѣвалось 200 чел. Если же примемъ во вниманіе, что среднее время пребыванія каждаго изъ призрѣваемыхъ было 284 сутокъ, то оказывается, что въ каждой изъ богадѣленъ

находилось большее число лицъ, чѣмъ положено по штату. Кромѣ того вельдствие тѣсноты помѣщеній и долгаго пребыванія въ богадѣльнѣхъ каждаго призрѣваемаго не было возможности оказывать пособіе вѣмъ нуждающимся. Такъ, по заявленію Ленчицкаго уѣзднаго начальника, въ уѣздѣ есть много такихъ лицъ, которыя уже болѣе 10 лѣтъ нуждаются въ призрѣніи, а между тѣмъ, вельдствие недостатка помѣщенія, приходится имъ отказывать.

Содержаніе каждаго призрѣваемаго среднимъ числомъ обходилось 8,9 коп. въ сутки. Богадѣльни въ отчетномъ году имѣли дохода 11.619 р. 1³/₄ к., расходъ же ихъ простирался до 7495 руб. 11 коп.; остатокъ въ кассахъ былъ 4123 р. 90³/₄ к. и запаснаго капитала 26.397 р. 96 к.

Кромѣ этихъ богадѣленъ, въ губерніи находится 29 заведеній, состоящихъ въ вѣдѣніи гминныхъ сходовъ, находящихся въ посадахъ и селеніяхъ. Большая часть ихъ предоставляетъ призрѣваемымъ только кровъ и незначительное вспомошествованіе деньгами; они существуютъ только на пожертвованія сельскаго населенія и на проценты отъ незначительныхъ капиталовъ, составляющихъ собственность богадѣленъ и хранящихся въ банкѣ или ссудо-сберегательныхъ кассахъ.

Дѣтскихъ пріютовъ, находящихся въ вѣдѣніи совѣта общественнаго призрѣнія, въ отчетномъ году было три, а именно:

а) *Въ гор. Калшынъ* для дѣтей католическаго вѣроисповѣданія. Пріютъ помѣщается въ принадлежащемъ ему зданіи и устроенъ на 100 дѣтей; призрѣвалось же въ отчетномъ году 155 дѣтей. Содержаніе одного призрѣваемаго обходилось 6,9 к. въ сутки. Поступило дохода 2.925 р. 27¹/₂ коп., израсходовано же 2246 р. 8¹/₂ к.; къ концу 1880 г. въ кассѣ оставалось 679 руб. 19 к.; запасный капиталъ пріюта—7.304 р. 77¹/₂ к.

б) *Въ гор. Сьрадзъ* пріютъ помѣщается въ собственномъ зданіи и устроенъ на 30 дѣтей, призрѣвалось же въ немъ 34. Содержаніе одного призрѣваемаго обходилось пріюту 8,5 коп. въ сутки. Поступило дохода въ отчетномъ году—593 р. 80 коп., израсходовано—527 р. 23 к.; въ кассѣ осталось 66 руб. 57 к.; запасной капиталъ пріюта 2038 р. 85 к.

в) *Въ гор. Велюнь* пріютъ помѣщается въ собственномъ зданіи и устроенъ на 30 дѣтей, призрѣвалось же 26. Содержаніе каждаго призрѣваемаго обходилось въ 11,8 коп. въ сутки. Въ отчетномъ году дохода было 755 руб. 57 к., израсходовано

674 р. 40 к. Въ кассѣ къ концу отчетнаго года было 81 руб. 14 к. Запаснаго капитала у приюта нѣтъ.

Такимъ образомъ всѣхъ дѣтей въ 3-хъ приютахъ призрѣвалось 215. Содержаніе каждаго изъ нихъ обходилось среднимъ числомъ—7,8 к. въ сутки. Дохода было въ приютахъ 4.274 р. 64½ к., израсходовано же 3.447 р. 74½ к.; остатокъ въ кассахъ былъ—826 р. 90 к., а запаснаго капитала 9.343 р. 63½ к.

Главные источники дохода для богадѣленъ и приютовъ составляютъ проценты отъ ихъ запасныхъ капиталовъ и случайныя поступленія отъ пожертвованій и сборовъ. Хотя для домовъ призрѣнія и для дѣтскихъ приютовъ и не полагается отъ казны постоянного пособія, но таковое, въ виду крайней необходимости, по представленіямъ Губернскаго Совѣта, отпускается имъ съ разрѣшенія Г. Министра Внутреннихъ Дѣлъ и въ 1880 г. назначено было такого пособія для домовъ призрѣнія старцевъ 215 руб. и для дѣтскихъ приютовъ 450 руб. Въ отчетномъ году производилось заготовленіе для благотворительныхъ заведеній, по мѣрѣ надобности, бѣлья, одежды, постельныхъ принадлежностей и другихъ вещей и посуды, равно какъ произведены и мелкія починки зданій—на средства заведеній. Случайныхъ доходовъ отъ пожертвованій благотворительныхъ лицъ и отъ разнаго рода спектаклей, народныхъ гуляній и лоттерей-аллегри, устроенныхъ Совѣтами общественнаго призрѣнія, съ разрѣшенія Г. Министра Внутреннихъ дѣлъ, поступило въ отчетномъ году въ пользу подведомственныхъ совѣтамъ заведеній 6.733 р. 10½ к., т. е. болѣе чѣмъ въ 1879 году на 861 р. 53½ к. Сверхъ того поступило 951 руб. 95 к. штрафовъ, налагаемыхъ за несоблюденіе правилъ объ аццзѣ съ питей. Такимъ образомъ всѣхъ случайныхъ доходовъ было 7.685 р. 5½ к.

Весь запасный капиталъ Губернскаго Совѣта общественнаго призрѣнія простирался до 103.439 р. 38½ к. Сверхъ этого капитала, хранящагося въ банкѣ и обезпеченнаго ипотекою, имѣется еще 31.478 р. 47 к., предназначенныхъ на устройство благотворительныхъ заведеній. Общая затѣмъ сумма капиталовъ составляетъ 134.917 р. 85½ к. Въ сравненіи съ прошлымъ отчетнымъ годомъ сумма эта увеличилась на 3.032 р. 24½ к.

Кромѣ описанныхъ выше трехъ дѣтскихъ приютовъ, находящихся въ вѣденіи губернскаго совѣта общественнаго призрѣнія, въ г. Калинѣ существуетъ еще приютъ для дѣтей православнаго исповѣданія, состоящій въ завѣдываніи Православнаго Приходскаго попечительства, за которымъ непосредственно надзира-

еть особый дамскій комитетъ, главнѣйшимъ образомъ заботящійся объ обезпеченіи пріюта матеріальными средствами и исправномъ содержаніи призрѣваемыхъ.

Къ 1 января 1880 г., въ пріютѣ помѣщалось на полномъ содержаніи 26 дѣтей обоого пола: 12 мальчиковъ и 14 дѣвочекъ. Въ теченіи отчетнаго года убыло 8, изъ которыхъ четырьмя назначено отъ пріюта постоянное денежное пособіе. Въ теченіи отчетнаго года принято въ пріютъ трое дѣтей, а за тѣмъ къ 1 января 1881 года на полномъ иждивеніи пріюта состоитъ 21 д. обоого пола, и кромѣ того четверо пользуются постояннымъ пособіемъ. Изъ числа призрѣваемыхъ трое обучаются въ гимназіи, двое въ реальномъ училищѣ и четырнадцать въ начальномъ училищѣ. Главныя средства пріюта состоятъ изъ пожертвованій и сборовъ съ устраиваемыхъ баловъ, концертовъ, народныхъ гуляній и пр. Въ теченіи отчетнаго года поступило доходу 4.344 р. 13 к., израсходовано 3.72 р. 16 к. Къ числу существеннѣйшихъ нуждъ пріюта, неблагоприятно вліяющихъ на его благосостояніе, слѣдуетъ отнести крайнюю необходимость въ капитальномъ ремонтѣ пріютскаго помѣщенія, находящагося въ верхнемъ этажѣ запущеннаго, стараго по-бернардинскаго монастыря. Вредное вліяніе неустроеннаго помѣщенія отражается на здоровьѣ призрѣваемыхъ дѣтей, между тѣмъ какъ попечительство лишено всякой возможности что либо предпринять въ этомъ отношеніи по неимѣнію средствъ. Стараніями дамскаго комитета удалось улучшить содержаніе дѣтей и вообще пріютскіе порядки, но оныя является безсильнымъ для приведенія въ порядокъ помѣщенія въ виду крупной превышающей средства пріюта суммы, которая необходима для ремонта.

г) Эпидеміи и эпизоотіи. Отчетной годъ, по незначительной смертности и по отсутствію эпидемическихъ болѣзней, можетъ быть отнесенъ къ болѣе благопріятнымъ. Больныхъ и умершихъ отъ заразительныхъ болѣзней, было:

	Заболѣвшихъ.	Умершихъ.
Отъ оспы	645	166
„ скарлатины	196	38
„ дифтерита	240	48
„ кори	403	28
„ коклюша	347	28
„ тифа	494	63
„ кроваваго поноса	286	47
„ сибирской язвы	3	1
„ сифилиса	467	1

Въ сравненіи съ прошлымъ годомъ, общее количество заразительныхъ болѣзней уменьшилось; увеличилось только число заболѣваній дифтеритомъ и тифомъ, съ довольно большою смертностію; но, по принятіи надлежащихъ мѣръ, распространеніе этихъ болѣзней было приостановлено.

Въ теченіе отчетнаго года не было ни одного случая появленія на рогатомъ скотѣ чумы. Отъ другихъ эпидемическихъ болѣзней заболѣло и пало 317 штукъ домашнихъ животныхъ, а именно:

Отъ сибирской язвы, появившейся въ Сѣрадскомъ, Турекскомъ, Кольскомъ, Велюномъ и Слупецкомъ уѣздахъ—пало: рогатаго скота 121 штука, лошадей 9, овецъ 69 и свиней 3.

Отъ сапа на лошадяхъ, проявившагося въ Сѣрадскомъ, Турекскомъ, Кольскомъ, Конинскомъ, Ленчицкомъ, Слупецкомъ и Калишскомъ уѣздахъ—убито 38 лошадей.


Отъ подозрительнаго мыта, проявившагося въ Турекскомъ, Конинскомъ и Велюномъ уѣздахъ—пало 28 штукъ.

Отъ укушеній бѣшеными собаками въ Сѣрадскомъ и Турекскомъ уѣздахъ—пало 13 штукъ.

Отъ укушеній взбѣсившимися лошадьми въ Турекскомъ уѣздѣ—пало 8 штукъ и другого скота въ Слупецкомъ уѣздѣ—пало 15 штукъ.

Отъ кровавой мочи, проявившейся на рогатомъ скотѣ въ Турекскомъ уѣздѣ—пало 13 штукъ.

Сравнительно съ прошлымъ годомъ, домашнихъ животныхъ пало на 788 штукъ менѣе.



У. НАРОДНОЕ ПРОСВѢЩЕНІЕ.

а) Учебныя заведе- Къ 1-му января 1881 года учебныхъ заведеній въ губерніи
денія. состояло:

(Вѣдомость № 8).

мужскихъ гимназій	1
женскихъ " "	1
учительскихъ семинарій	1
образцовыхъ училищъ	1
частныхъ мужскихъ учебныхъ заведеній	6
" женскихъ " "	15
" обоого пола " "	4
воскресно-ремесленныхъ училищъ	10
воскресно-коммерческихъ училищъ	1
евангелическихъ училищъ (канторовъ)	117
начальныхъ училищъ	270
Итого	427

Во всѣхъ этихъ заведеніяхъ было учащихся 22420, въ томъ числѣ мужскаго пола 13933 и женскаго 8487.

Если считать населеніе губерніи въ 800.000 душъ, то одинъ учащійся мужскаго пола придется на 58 душъ, а женскаго на 97. Одно же учебное заведеніе приходится на 1882 человѣка. Число учащихся отдѣльно по заведеніямъ было слѣдующее:

въ мужской гимназій	481
" женской	264
" Ленчицкой учительской семинаріи	92
" образцовомъ училищѣ	52
" частныхъ учебныхъ заведеніяхъ	1238
" воскресно-коммерческомъ училищѣ	31
" воскресно-ремесленныхъ училищахъ	610
" евангелическихъ школахъ	2822
" начальныхъ училищахъ	16830
Итого	22420

6) Народное образование. Для болѣе обстоятельнаго ознакомленія съ ходомъ народного образованія въ отчетномъ году въ губерніи, представляется обзоръ отдѣльно каждой категоріи учебныхъ заведеній.

а) Калишская мужская гимназія. Къ 1 января 1880 года во всѣхъ классахъ гимназіи считалось 504 ученика; къ началу же переводныхъ экзаменовъ, за выбытіемъ изъ гимназіи 23 учениковъ, оставалось на лицо 481 ученикъ, которые распредѣлились по классамъ слѣдующимъ образомъ:

въ подготовительномъ классѣ	73
” I классѣ А	49
” I ” Б	46
” II ” А	47
” II ” Б	42
” III ” А	35
” III ” Б	30
” IV ” А	34
” IV ” Б	33
” V ”	34
” VI ”	21
” VII ”	20
” VIII ”	17
Итого	481

Изъ означеннаго числа учениковъ получили переводъ въ высшіе классы 371 и, сверхъ того, всѣмъ 17 ученикамъ VIII класса выданы аттестаты зрѣлости, слѣдовательно изъ общаго числа учениковъ 481, получившихъ переводъ, вмѣстѣ съ окончившими курсъ гимназіи, было 388 учениковъ, что составляетъ 80,66% и такимъ образомъ состояніе учебной части въ отчетномъ году можетъ быть признано вполне удовлетворительнымъ.

Изъ 481 ученика, состоявшихъ на лицо къ началу переводныхъ испытаній, выбыло изъ гимназіи до наступленія новаго 1880/1 учебнаго года 55 учениковъ, а именно:

получившихъ аттестаты зрѣлости	17	учен.
уволненныхъ по малоуспѣшности на основаніи § 34 устава	10	”
выбывшихъ по прошеніямъ родителей для поступленія въ другія учебныя заведенія	14	”
выбывшихъ по прошеніямъ родителей вслѣдствіе домашнихъ обстоятельствъ	14	”
Итого	55	учен.

Къ началу 1880/1 учебнаго года осталось 426 учащихся, которые, вмѣстѣ съ 139 вновь поступившими въ гимназію учениками, раздѣлялись по классамъ въ первомъ полугодіи 1880/1 учебнаго года слѣдующимъ образомъ:

Въ классахъ	Оставшихся отъ 1879/80 учебнаго года	Вновь приняты въ первомъ полугодіи 1880/1 учебнаго года	Итого въ классахъ
Въ приготовительномъ классѣ . . .	6	79	85
I классъ А. Б.	90	14	104
II " "	83	12	95
III " "	71	13	84
IV " "	57	14	71
V " "	50	4	54
VI "	32	1	33
VII "	18	1	19
VIII "	19	1	20
Итого . . .	426	139	565

Такъ какъ въ теченіи первой половины 1880/1 учебнаго года вышло 9 учениковъ, а въ общій итогъ 565 учениковъ включены и тѣ, которые поступили въ гимназію въ концѣ полугодія, на мѣсто выбывшихъ, то наличное число учениковъ въ теченіи полугодія не превышало 558, а къ 1 января 1881 года состояло на лицо 556 учениковъ, а именно: 84 въ приготовительномъ классѣ и 472 ученика въ прочихъ классахъ гимназіи.

Изъ числа 9 учениковъ, выбывшихъ въ первомъ полугодіи, 3 ученика уволены за неявку въ гимназію по неизвѣстнымъ причинамъ послѣ вакаціи, 2 ученика за не взносъ платы за ученіе и 4 ученика уволены изъ гимназіи по прошеніямъ родителей для опредѣленія въ другія учебныя заведенія.

556 учениковъ гимназіи распредѣлялись по вѣроисповѣданіямъ и происхожденіямъ слѣдующимъ образомъ:

а) по вѣроисповѣданіямъ:

Православнаго	46
Римско-Католическаго	381
Евангелическаго	46
Еврейскаго	82
Магометанскаго	1
Итого	556

б) по происхожденію:

Дѣтей дворянъ и чиновниковъ	302
„ духовнаго званія	4
„ городскихъ сословій	241
„ сельскаго сословія	9
Итого	556

Въ первой половинѣ 1880 года раздѣлялись на параллельныя отдѣленія I, II, III и IV классы; со второй же половины 1880 года, т. е. съ начала текущаго 1880/1 учебнаго года раздѣляются на параллельныя отдѣленія I, II, III, IV и V классы.

Процентъ учащихся съ каждымъ годомъ увеличивается, такъ изъ сравненія числа учениковъ за послѣднія пять лѣтъ оказывается, что къ концу 1875/6 учебн. года было 294
а къ 1 января 1877 г. 342
къ концу 1876/7 учебн. года 337, „ „ „ 1878 г. 423
„ „ 1877/8 „ „ 410, „ „ „ 1879 г. 483
„ „ 1878/9 „ „ 463, „ „ „ 1880 г. 504
„ „ 1979/80 „ „ 481, „ „ „ 1881 г. 556

Въ послѣдніе года число учениковъ достигло такихъ размѣровъ, что, не смотря на раздѣленіе первыхъ пяти классовъ на параллельныя отдѣленія, низшіе классы, а именно: приготовительный, I, II и III классы оказываются переполненными учащимися свыше нормы. Открытіе же новыхъ параллельныхъ отдѣленій является невозможнымъ, въ виду неимѣнія въ зданіи гимназій ни одной свободной комнаты.

Для болѣе нагляднаго обзора состоянія учебнаго дѣла въ гимназій представляются слѣдующія таблицы:

Принято учениковъ въ теченіи 1880/1 учебнаго года: 40

Въ Калишской мужской гимназiи въ 1880 г., кромѣ директора, состояло на службѣ преподавателей 21, а именно:

И. д. инспектора, онъ-же и преподаватель	1
Штатныхъ: законоучители	2
„ преподавателей	12
Преподавателей параллельныхъ отдѣленій	3
Сверхштатныхъ законоучителей	2
Вольнонаемный учитель пѣнія и гимнастики	1

б) Калишская женская гимназiя. Въ отчетномъ году число учащихся въ гимназiи было слѣдующее:

К Л А С С Ы	До начала переводныхъ экзаменовъ въ 1880 году состояло	Изъ нихъ				Къ 1 января 1881 г. состояло	По вѣроисповѣданiямъ				По сословiямъ		
		Переведенныхъ въ высше классы	Получившихъ аттестаты	Оставшихся въ тѣхъ же классахъ	Православнаго		Римско-католическаго	Евангелическаго	Еврейскаго	Дворянъ и чиновниковъ	Духовныхъ	Городскихъ сословiй	Сельск. сословiй
Приготовительный	16	14	—	2	21	3	14	—	4	12	—	9	—
I	Отд. I	26	25	—	1	27	3	11	3	10	9	—	18
	Отд. II	25	19	—	6	24	3	17	2	2	13	—	11
II	Отд. I	19	9	—	10	36	11	14	4	7	19	—	17
	Отд. II	37	27	—	10	25	2	9	6	8	10	—	15
III	Отд. I	25	17	—	8	29	5	16	1	7	14	—	14
	Отд. II	28	20	—	8	22	2	5	7	8	6	—	15
IV	34	30	—	4	37	9	13	1	14	19	1	17	
V	12	12	—	—	31	5	16	1	9	15	—	16	
VI	13	—	13	—	12	1	5	1	5	4	1	8	
Итого	235	173	13	49	264	44	120	26	74	121	1	140	2

Учебное воспитательное дѣло въ Калишской женской гимназiи, по заявленiю Начальника Калишской учебной Дирекцiи, въ отчетномъ году направляемо было вполне цѣлесообразно, благодаря разумному и честному труду учебной коллегiи.

Число ученицъ въ гимназiи съ каждымъ годомъ увеличивается; къ концу 1876 года было 187 ученицъ.

„	„	1877	„	„	201	„
„	„	1878	„	„	224	„
„	„	1879	„	„	249	„
„	„	1880	„	„	264	„

Воспитательная часть гимназій, предоставленная преимущественно Надзирательницѣ и класснымъ дамамъ, достигла отрядныхъ результатовъ. Результаты успѣховъ, оказанныхъ учащими во время годовыхъ испытаній, въ концѣ Мая и первой половинѣ Юня отчетнаго года, были удовлетворительны по всемъ учебнымъ предметамъ.

Помѣщеніе гимназій, находящееся въ частномъ домѣ Феллера, довольно хорошо.

в) Ленцицкая учительская семинарія. Число учащихся въ семинаріи было слѣдующее:

КУРСЫ	До начала переводныхъ экзаменовъ въ 1880 году состояло	Изъ нихъ				Къ 1 января 1881 года состоятъ	По вѣроисповѣданіямъ				По сословіямъ		
		Переведено въ высшіе курсы	Удостоено аттестатомъ съ званіемъ начальнаго учителя	Оставлено въ тѣхъ же курсахъ	Православнаго		Римско-католическаго	Евангелическаго	Еврейскаго	Дворянъ и чиновниковъ	Духовныхъ	Городскихъ сословій	Сельскихъ сословій
I-й	32	22	—	10	38	7	28	—	3	4	—	8	26
II-й	32	26	—	6	29	2	24	—	3	1	—	3	25
III-й	28	—	26	2	25	1	24	—	—	—	—	7	18
Итого	92	48	26	18	92	10	76	—	6	5	—	18	69
Образцовое училище	—	—	—	—	52	11	38	1	2	12	—	35	5

Преподаваніе предметовъ въ Ленцицкой учительской семинаріи въ отчетномъ 1880 году, какъ и въ прошломъ, происходило на точномъ основаніи Устава педагогическихъ курсовъ (нынѣ учительскихъ семинарій) 1866 года и примѣнительно къ инструкціи для учительскихъ семинарій Министерства Народнаго Просвѣщенія 4 Юля 1875 года; допущены были только измѣненія въ распредѣленіи преподаванія нѣкоторыхъ предметовъ между преподавателями, вслѣдствіе новаго измѣненія въ составѣ ихъ.

Въ учительской семинаріи, цѣль которой приготовить знающихъ и опытныхъ учителей для мѣстныхъ школъ, главнымъ образомъ обращено вниманіе на преподаваніе русскаго языка.

Практическія занятія въ образцовомъ училищѣ при Ленцицкой учительской семинаріи имѣютъ важное значеніе для воспитанниковъ, какъ будущихъ учителей, поэтому на нихъ обращается также особенное вниманіе учебнаго начальства,

Для учениковъ Ленчицкой семинаріи устроены общія ученическія квартиры, въ нихъ жило 74 воспитанника, которые размѣщались въ 5 квартирахъ. Размѣщены они такъ, что въ каждой изъ нихъ находятся учащіеся всѣхъ курсовъ подъ надзоромъ старшаго ученика, или его помощника изъ III курса. Надзоръ старшихъ контролируется посѣщеніемъ квартиръ наставниками семинаріи и инспекторомъ, которые наблюдаютъ какъ за поведеніемъ учениковъ, такъ и за чистотою и порядкомъ въ квартирахъ и за дѣйствіями старшихъ, на которыхъ возложена обязанность постоянного надзора за своею квартирою и которые обязаны всякое нарушеніе правилъ общежитія записывать въ квартирный журналъ. Общій надзоръ за воспитанниками, какъ въ стѣнахъ заведенія, такъ и внѣ его, лежитъ на инспекторѣ съ преподавателями. По отзыву ихъ, поведеніе воспитанниковъ было вполне безупречно.

г) Частныя учебныя заведенія. Къ 1 января 1881 года всѣхъ частныхъ учебныхъ заведеній было 25, изъ нихъ находилось:

	Муж-скихъ	Жен-скихъ	Для обо-ихъ пола
Въ городѣ Калишѣ	2	6	3
Въ уѣздныхъ городахъ:			
Слуцкахъ	—	1	—
Копинѣ	1	2	—
Колѣ	1	1	—
Ленчинѣ	1	1	—
Турекѣ	—	1	—
Сѣрадзѣ	1	1	—
Въ заштатныхъ городахъ:			
Домбе	—	1	—
Озорковѣ	—	1	1
Итого	6	15	4

По разряду своему частныя учебныя заведенія распредѣляются слѣдующимъ образомъ:

Мужскія:

1 разряда:		
Шестиклассное реальное въ гор. Калишѣ	1	
2-го разряда:		
Четырехклассное, съ курсомъ четырехъ классовъ казенныхъ реальныхъ училищъ, въ уѣздномъ городѣ Колѣ		1
		41

Четырехклассные, съ курсомъ четырехклассныхъ мужскихъ прогимназій, въ уѣздныхъ городахъ Конинѣ, Ленчицѣ и Сѣрадзѣ 3

3-го разряда:

Начальное еврейское, съ вечернимъ курсомъ для молодыхъ людей купеческаго и ремесленнаго званій, въ городѣ Калишѣ 1

Женскія:

2-го разряда:

Четырехклассные пансіоны, съ курсомъ четырехклассныхъ женскихъ прогимназій, въ уѣздныхъ городахъ: Колѣ, Ленчицѣ и Сѣрадзѣ 3

3-го разряда:

Двухклассныя начальныя въ уѣздномъ гор. Турекѣ и въ заштатномъ гор. Озорковѣ, Ленчицкаго уѣзда 2

Одноклассныя начальныя:

въ Калишѣ	6	}	10
„ Слущахъ	1		
„ Конинѣ	2		
„ Домбе	1		

Для обоего пола:

3-го разряда:

Начальныя:

въ Калишѣ	3
„ Озорковѣ	1

Число учащихся въ каждомъ изъ означенныхъ частныхъ учебныхъ заведеній показано въ слѣдующей таблицѣ:

УЧЕБНЫЯ ЗАВЕДЕНІЯ	Къ концу 1880 1 учебнаго года было		Къ 1-му января 1881 года со- стоитъ	
	Мужеск. пола	Женск. пола	Мужеск. пола	Женск. пола
Мужскія.				
1-го разряда:				
Калишское шестиклассное ре- альное	214	—	243	—

УЧЕБНЫЯ ЗАВЕДЕНІЯ	Къ концу 1880/1 учебнаго года было		Къ 1-му января 1881 года со- стоятъ	
	Мужеск. пола	Женск. пола	Мужеск. пола	Женск. пола
2-го разряда:				
Кольское 4-хъ классное реальное	56	—	74	—
Четырехклассные пансіоны съ кур- сомъ четырехклассныхъ муж- скихъ прогимназій:				
Конинскій	76	—	85	—
Ленчицкій	22	—	26	—
Сьрадзскій	82	—	67	—
3-го разряда:				
Калишское одноклассное еврей- ское начальное училище съ ве- чернимъ курсомъ для моло- дыхъ людей купеческаго и ре- месленнаго званій	10	—	12	—
Женскія:				
2-го разряда:				
Четырехклассные пансіоны съ курсомъ четырехклассныхъ женскихъ прогимназій:				
Кольскій	—	—	—	51
Ленчицкій	—	110	—	122
Сьрадзскій	—	64	—	66
3-го разряда:				
Двухклассныя начальныя учи- лища:				
Турекское	—	26	—	34
Озорковское	—	—	—	16
Одноклассныя:				
Калишскія	—	168	—	184
Слупецкое	—	12	—	15
Конинскія	—	34	—	65
Домбское	—	25	—	27
Для обоюго пола.				
Одноклассныя начальныя:				
Калишскія	21	30	45	42
Озорковское	30	22	36	28
Итого .	511	491	588	650
	1002		1238	

Перемѣны въ числѣ частныхъ учебныхъ заведеній были слѣдующія:

Къ 1 января 1880 года было 24 училища:

Въ теченіи 1880 года:

открыто	4	»
закрѣто	3	»

Къ 1 января 1881 г. состоитъ 25 училищъ.

Открыты: частный четырехклассный женскій пансіонъ, съ курсомъ четырехклассныхъ женскихъ прогимназій, въ уѣздномъ гор. Колѣ, двухклассное начальное женское въ гор. Озоровѣ, Ленчицкаго уѣзда, одноклассное еврейское начальное женское въ уѣздномъ городѣ Копинѣ и одноклассное начальное общее въ гор. Калишѣ.

Закрѣты: двухклассное начальное женское въ пос. Прашкѣ, Велюнскаго уѣзда, и одноклассныя начальныя женскія въ уѣздныхъ городахъ Колѣ и Велюнѣ.

Въ частныхъ учебныхъ заведеніяхъ 1 и 2 разряда обученіе ведется по программамъ, утвержденнымъ Министромъ Народнаго Просвѣщенія для реальныхъ училищъ и гимназій. Всѣ же заведенія находятся въ такомъ положеніи, что при самомъ искреннемъ желаніи содержателей поставить свои училища въ соответственное состояніе среднимъ учебнымъ заведеніямъ, ни въ какомъ случаѣ не могутъ сравниться съ ними, а служатъ только подготовительнымъ средствомъ для вступленія въ нихъ. Содержатели вообще не жалѣютъ затратъ на насъ удобныхъ помѣщеній, на приглашеніе способныхъ преподавателей и пріобрѣтеніе учебныхъ пособій; но всѣ ихъ старанія остаются безплодными, такъ какъ хорошіе преподаватели, за рѣдкими исключеніями, остаются въ нихъ не болѣе 2 лѣтъ; каждый изъ нихъ, получая болѣе обезпечивающее назначеніе въ казенное, среднее учебное заведеніе, или на другую государственную службу, тотчасъ оставляетъ частное заведеніе, даже не рѣдко въ срединѣ года.

д) Воскресно-коммерческое и воскресно-ремесленныя училища.

Къ 1 января 1881 года, въ Калишской губерніи было одно воскресно-коммерческое училище въ гор. Калишѣ и 10 воскресно-ремесленныхъ, изъ нихъ:

въ городѣ Калишѣ	1
въ уѣздныхъ городахъ: Слупцахъ, Колѣ, Ленцицѣ, Сѣрадзѣ и Велюнѣ по одному	5

въ заштатныхъ городахъ: Блашкахъ, Калишскаго уѣзда, Домбе, Кольскаго уѣзда и Здунской-воль, Сбрадскаго уѣзда, по одному 4

Учащихся въ этихъ училищахъ къ 1 января 1881 г. было:
 въ Калишскомъ воскресно-коммерческомъ 31
 въ 10-ти воскресно-ремесленныхъ училищахъ 610

въ томъ числѣ:

въ Калишскомъ воскресно-ремесленномъ 160
 въ 5 училищахъ въ уѣздныхъ городахъ 173
 въ 4 училищахъ, находящихся въ заштатныхъ городахъ 277

Въ Калишскомъ двухклассномъ воскресно-коммерческомъ училищѣ, открытомъ на средства купеческаго общества, съ самаго начала его существованія, ученіе бываетъ не только въ воскресные, но также и въ праздничные дни. Цѣль этого училища дать возможность купеческимъ ученикамъ получить образованіе, которое принесло бы пользу въ будущей ихъ дѣятельности. Тутъ преподаются: русскій языкъ, коммерческая географія, польскій, нѣмецкій языки и ариметика съ коммерческою бухгалтеріею. Чтобы доставить возможность обучиться въ училищѣ и тѣмъ купеческимъ ученикамъ, которые совершенно не подготовлены къ прохожденію курса I класса, открыто при училищѣ младшее отдѣленіе. Кромѣ того городское общество, признавая крайнюю необходимость особаго приготовительнаго класса, ходатайствовало чрезъ городскую магистратъ объ открытіи его на городскія средства. Просимая сумма разрѣшена Министеромъ Внутреннихъ Дѣлъ и съ будущаго 1881/2 учебнаго года будетъ открытъ приготовительный классъ.

Воскресно ремесленные и коммерческое училища, имѣя много общаго между собою относительно времени обученія и источниковъ содержанія, помѣщеній и цѣли, отличаются курсомъ обученія. Во всѣхъ 10 воскресно-ремесленныхъ училищахъ обученіе производится въ воскресные дни, въ теченіи только 2 часовъ и въ учебное время, какъ и въ прочихъ учебныхъ заведеніяхъ. Тутъ принимаются и вовсе не грамотные. Отъ оканчивающихъ ремесленные училища требуется знаніе молитвъ и важнѣйшихъ событій изъ новозавѣтной исторіи, умѣніе читать и писать по русски и польски, передавать своими словами содержаніе объясненныхъ статей и знаніе 4-хъ ариметическихъ дѣйствій. Многіе изъ обучающихся въ этихъ училищахъ, владѣютъ свое-

го ли положенія, какъ постоянно занятыхъ работниковъ, а иногда и по лѣности пропускаютъ значительное число уроковъ. Чтобы усилить занятія въ этихъ училищахъ и дать возможность хозяевамъ наблюдать за исправнымъ посѣщеніемъ ихъ учениками, обученіе терминаторовъ вслѣдствіе распоряженія Начальника Дирекціи производилось не только въ воскресные, но и въ праздничные дни. Кромѣ того, заведены мастеровыми хозяевами книжки, въ которыхъ дѣлаются отмѣтки о не посѣщеніи учениками уроковъ, такъ что хозяева имѣютъ возможность наблюденія.

е) Евангелическія школы. Къ 1 января 1881 года въ губерніи было 117 евангелическихъ школъ, въ нихъ обучалось:

мальчиковъ . . .	1.346
дѣвочекъ . . .	1.476
Итого	2.822

На содержаніе означенныхъ школъ вносится евангелическими обществами:

а) складки деньгами . . .	4,450 р. 20 к.
б) продуктами, оцѣненными на . . .	2.112 „ 60 „
Итого . . .	6.562 р. 80 к.

е) Начальныя народныя училища. Къ 1 января 1881 г. въ всѣхъ училищъ въ губерніи было 270, въ которыхъ обучалось 16,830 человѣкъ, въ томъ числѣ мужескаго пола 10.733 и женскаго пола 6.097 человѣкъ.

Училища раздѣляются на двухклассныя и одноклассныя; послѣднія находятся преимущественно въ посадахъ и деревняхъ, первыя въ городахъ. Значительная часть школъ устроена для совмѣстнаго обученія дѣвочекъ и мальчиковъ.

Городскія начальныя училища, главнымъ образомъ, служатъ для приготовленія въ другія болѣе высшія учебныя заведенія.

Учащіеся же въ сельскихъ училищахъ по большой части оканчиваютъ въ нихъ свое образованіе. Положеніе училищъ въ городахъ и посадахъ слѣдуетъ признать во всѣхъ отношеніяхъ удовлетворительнѣе, нежели положеніе сельскихъ школъ. Трудность въ сообщеніи этихъ школъ съ крестьянскими селеніями, неудобства училищныхъ помѣщеній, недостатокъ матеріальныхъ средствъ и непродолжительность обученія дѣтей въ теченіи года, все это ставитъ сельскія школы въ несравненно худшія условія, чѣмъ въ какія поставлены городскія. Въ сельскихъ школахъ ученіе обыкновенно начинается въ ноябрѣ и оканчивается въ мартѣ или апрѣлѣ. При такомъ короткомъ времени, невозможно ожидать, чтобы обученіе приносило желаемые результаты. Кромѣ того и краткій срокъ уменьшается для обучающихся еще весьма частыми пропусками ими уроковъ. Школы по большей части содержатся и принадлежатъ нѣсколькимъ селеніямъ, лежащимъ другъ отъ друга на разстояніи 2—5 верстъ, такъ что въ ненастное, а въ особенности зимнее, время посѣщеніе ихъ дѣтьми весьма затруднительно. Учебное дѣло въ сельскихъ школахъ не можетъ принести надлежащихъ результатовъ, въ виду скуднаго содержанія учителей и трудности поэтому привлечь хорошихъ, опытныхъ преподавателей. Въ слѣдующей таблицѣ представлены оклады, получаемые сельскими учителями:

Такимъ образомъ видно, что даже самый высшій окладъ со-
держанія сельскаго учителя, при нынѣшней дороговизнѣ, не мо-
жетъ быть признанъ достаточнымъ и способствовать привлеченію
на учительскія должности соответствующихъ, подготовленныхъ
къ своему дѣлу людей.

Изъ общаго числа 275 учителей и учительницъ начальныхъ
училищъ, съ семинарскимъ образованіемъ 135, воспитывавшихся
въ среднихъ учебныхъ заведеніяхъ 45, имѣющихъ свидѣтельства
на учительскія званія 47 и домашняго воспитанія 48.

Число училищъ, служащихъ и учащихся въ нихъ за от-
четный годъ означено въ слѣдующей таблицѣ:

РАЗРЯДЫ УЧИЛИЩЪ	Число учащихся		Служащихъ			
	Къ 1-му января 1880 года	Къ 1-му января 1881 года	Заповедческой Училищей	Училищей	Заповедческой Училищей	Училищей
Двуклассныя народныя училища.						
а) Городскія:						
Въ губернекомъ городѣ Казнѣ:						
Мужескія	12	12	1	4	1	4
Женскія	1	1	—	—	—	—
Для обоего пола	1	1	—	—	—	—
Въ уѣздныхъ и заштатныхъ городахъ:						
Мужескія	5	5	1	4	1	4
Женскія	—	—	—	—	—	—
Для обоего пола	5	5	1	4	1	4
б) Сельскія (въ посадахъ и селахъ):						
Мужескія	—	—	—	—	—	—
Женскія	—	—	—	—	—	—
Для обоего пола	1	1	—	—	—	—
Одноклассныя начальныя училища.						
а) Городскія:						
Въ губернекомъ городѣ Казнѣ:						
Мужескія	—	—	—	1	—	1
Женскія	1	1	1	—	1	—
Для обоего пола	1	1	1	1	1	1
Въ уѣздныхъ и заштатныхъ городахъ:						
Мужескія	6	6	2	6	4	6
Женскія	8	8	3	—	1	9
Для обоего пола	9	9	—	—	—	—
б) Сельскія (въ посадахъ и деревняхъ):						
Мужескія	2	2	—	2	—	2
Женскія	—	—	—	—	—	—
Для обоего пола	2	2	—	—	—	—
Итого:	227	229	9	19	18	20
а) въ городскихъ училищахъ въ Казнѣ	6	6	2	8	4	7
въ уѣздныхъ и заштатныхъ городахъ	30	30	3	28	10	6
б) въ сельскихъ училищахъ	222	224	9	202	20	20
А всего	268	270	14	238	34	29

У Ч Л Ц И Х С Я													
Къ 1-му января 1880 г.	Къ 1-му января 1881 г.	По вѣрному дѣланію					По сословіямъ						
		Музыкальнаго пола	Животнаго пола	Музыкальнаго пола	Животнаго пола	Приваженнаго	Писарско-бухгалтерскаго	Евангелическаго	Ересьскаго	Дворянъ и чиновниковъ	Духовныхъ	Городскихъ сословій	Сельскихъ сословій
178	—	191	—	—	135	—	58	—	—	—	191	—	—
101	110	97	66	4	13	148	3	16	—	—	97	143	—
229	—	248	—	—	182	4	58	7	—	—	203	36	—
295	248	246	297	2	205	120	216	4	—	—	523	16	2
—	—	—	—	—	—	—	—	—	—	—	—	—	—
95	40	81	34	4	73	8	30	12	—	—	85	18	—
—	—	—	—	—	—	—	—	—	—	—	—	—	—
28	110	116	48	116	1	—	—	49	—	—	116	—	—
458	661	643	33	493	6	17	10	—	—	—	382	97	—
282	225	339	223	33	154	355	29	36	—	—	617	17	—
185	—	182	—	5	172	3	2	4	—	—	150	28	—
870	4633	8826	4471	44	11939	1045	309	77	1	2469	10740	10	—
207	310	332	299	52	265	148	156	65	—	—	547	9	—
1344	1134	1222	1102	53	1419	493	440	65	—	—	2220	197	—
6559	4707	6089	4325	53	12289	1019	373	94	1	2826	10794	10	—
10721	6241	10733	6097	163	14035	1663	969	224	1	5593	11000	12	—

Не смотря на невыгодныя условія, въ какихъ поставлены училища, учебное дѣло въ нихъ находится въ довольно удовлетворительномъ состояніи. Во всѣхъ вообще училищахъ, при болѣе или менѣе основательномъ преподаваніи элементарнаго курса, постоянно преслѣдуется знакомство учащихся какъ съ книжнымъ, такъ и разговорнымъ русскимъ языкомъ. Во всѣхъ училищахъ преподаваніе ведется по однимъ и тѣмъ же руководствамъ при одинаковыхъ приемахъ. Для введенія однообразнаго преподаванія ежегодно устраиваются въ 2-хъ или 3-хъ уѣздныхъ городахъ учительскіе сѣзды. На этихъ сѣздахъ указываются недостатки, замѣченные въ нѣкоторыхъ училищахъ, на мѣры ихъ устраненію, и рѣшаются возбужденные вопросы.

Матеріальное положеніе сельскихъ училищъ, въ особенности помѣщенія и классная ихъ обстановка требуютъ много улучшеній. Многія училища требуютъ ремонтировки, мебели, а между тѣмъ ассигнованіе суммъ идетъ медленно, вслѣдствіе трудности получить ассигнованія отъ крестьянскихъ сходовъ.

Въ слѣдующей таблицѣ приведено количество суммъ, отпускаемыхъ на содержаніе училищъ въ губерніи.

НАИМЕНОВАНИЕ УЧИЛИЩА	Пособие отъ казны			Изъ казны			Изъ складокъ отъ обществъ		Процентовъ отъ капиталовъ	Продукты отъ земли	Изъ другихъ не- лощинныхъ	ИТОГО
	Постоянное	Временное	Порожничья	Личничья	Церковничья	Городскихъ		Сельскихъ				
						Рублей	Копейки					
Двухклассныя народныя училища:												
Городскія: мужскія	—	—	325	—	—	—	1858	24	—	—	—	2183
женскія	—	—	—	—	—	—	—	—	—	—	—	—
общія	—	—	190	—	150	—	3459	94	3	—	—	3802
Сельскія: мужскія	—	—	—	—	—	—	—	—	—	—	—	—
женскія	—	—	—	—	—	—	—	—	—	—	—	—
общія	—	—	—	—	—	—	—	—	—	—	—	490
Одноклассныя начальныя училища:												
Городскія: мужскія	48	60	150	—	—	—	2116	1	—	—	—	2314
женскія	—	—	170	—	—	—	2776	13	—	—	—	2946
общія	1063	32	135	—	—	—	2046	61	—	—	—	3244
Сельскія: мужскія	—	—	—	140	—	—	—	—	—	—	—	594
женскія	—	—	—	70	—	—	—	—	—	—	—	540
общія	—	—	740	163	—	—	—	—	—	—	—	4172
Итого	1111	92	740	373	150	—	12256	93	393	65	1136	57845
			970	—	—	—	—	—	99½	—	22	39½

Помѣщенія училищъ слѣдующія:

УЧЕБНЫЯ ЗАВЕДЕНІЯ	Число училищъ помѣщающихся				Въ 1880 году израсходовано			
	Въ собственныхъ домахъ	Изъ нихъ		Въ наемныхъ домахъ	Рубли и копейки.			
		Исправныхъ и удобныхъ	Требующихъ исправленія		На ремонтъ собственныхъ домовъ		На наемъ помѣщеній	
					Рубли	Копѣйки	Рубли	Копѣйки
Двухклассныя народныя училища:								
Городскія: мужскія	2	2	—	2	—	—	380	—
” женскія	—	—	—	1	—	—	175	—
” общія	2	2	—	4	—	—	1205	—
Сельскія: мужскія	—	—	—	—	—	—	—	—
” женскія	—	—	—	—	—	—	—	—
” общія	1	1	—	—	—	—	—	—
Одноклассныя начальныя училища:								
Городскія: мужскія	5	5	—	1	157	50	65	—
” женскія	6	6	—	3	90	—	518	—
” общія	8	8	—	2	10	10	30	—
Сельскія: мужскія	2	2	—	—	211	60	—	—
” женскія	2	2	—	—	—	—	—	—
” общія	209	171	38	20	3412	54	1313	48
Итого	237	199	38	33	3881	74	3686	48

Начальныя училища распредѣлены по гминамъ слѣдующимъ образомъ:

Въ уѣздахъ	Число гминъ	Число гминъ, въ коихъ училищъ						Итого
		по 6	по 5	по 4	по 3	по 2	по 1	
Калинскомъ	20	—	—	—	3	3	11	3
Слупецкомъ	14	—	—	2	—	2	7	3
Ковинскомъ	12	—	—	1	2	5	1	3
Кольскомъ	14	1	—	1	4	2	3	3
Ленчицкомъ	16	1	1	1	3	6	3	1
Турекскомъ	23	—	—	—	1	5	9	8
Сѣрадзскомъ	20	—	—	—	—	8	10	2
Велюпскомъ	25	—	1	1	7	6	10	—
Итого	144	2	2	6	20	37	54	23

По ликвидационнымъ табелямъ, училищамъ принадлежить 411 участковъ земли, пространствомъ до 1504 морг. 56 пр., изъ нихъ въ пользованіи учителей начальныхъ училищъ состоитъ 690 м. 210 пр., въ пользованіи евангелическихъ конгоровъ 493 морг. 295 пр. и отданныхъ въ арендное содержаніе 319 морг. 151 пр.; деньги вырученныя, отъ аренды школьныхъ участковъ земли, вносятся войтами гмишъ въ мѣстныя ссудо-сберегательныя кассы или Банкъ, для приращенія процентами. По 1 января 1881 г. внесено такихъ суммъ 8639 руб. 42 коп.

в) Ученыя общества, музеи, библиотекы и пр. На основаніи устава, утвержденнаго г. Министромъ Внутреннихъ дѣлъ, въ Калишѣ существуетъ Общество Врачей Калишской губерніи, имѣющее цѣлью изученіе губерніи въ санитарномъ отношеніи и собраніе статистическихъ данныхъ о болѣзненности и смертности населенія. Это общество состоитъ изъ 42 членовъ, предѣдателя, секретаря и библиотекаря. Протоколы собранія сообщаются другимъ обществамъ врачей съ цѣлью ознакомленія съ кругомъ дѣятельности общества. Кромѣ этого общества другихъ въ губерніи не имѣется. Книжная торговля мало развита и не удовлетворяетъ даже мѣстнымъ потребностямъ, такъ какъ книжныя лавки преимущественно торгуютъ книгами только для учащихся, выписывая даже беллетристическія произведенія мѣстной литературы въ ограниченномъ числѣ. Всего существуетъ въ губерніи книжныхъ лавокъ 9, а именно:


Въ г. Калишѣ	5	съ оборотомъ около	12000	руб.
„ Сѣрадзѣ	2	„ „	3000	„
„ Ленчицѣ	1	„ „	800	„
„ Турекѣ	1	„ „	600	„

Библиотекъ устроенныхъ съ специальною цѣлью снабженія книгами для чтенія публики въ губерніи нѣтъ, а почти каждая книжная лавка имѣетъ небольшое число литературныхъ изданій, болышею частію старыхъ, на польскомъ, французскомъ и нѣмецкомъ языкахъ, предлагаемыхъ публикѣ для чтенія за опредѣленную мѣсячную плату. Книгъ на русскомъ языкѣ для чтенія въ книжныхъ лавкахъ достать не возможно, и для продажи существуютъ только болыше руководства для учащихся.

Въ г. Калишѣ издается на польскомъ языкѣ, частными средствами, газета „Калишанинъ“, выходящая два раза въ недѣлю. Крайне ограниченное число подписчиковъ едва оплачиваетъ изданіе.

Типографій и литографій въ губерніи находится девять: въ г. Калишѣ двѣ типографіи и двѣ литографіи, въ гг. Ленчицѣ, Коницѣ и Козлѣ по одной типографіи и въ г. Турекѣ и Вельонѣ по одной литографіи.

Фотографическихъ заведеній имѣется два: одно въ г. Калишѣ, а другое въ Ленчицѣ. Музеевъ въ губерніи не имѣется.



VI. КРЕСТЬЯНСКОЕ ДѢЛО.

а) **Экономическое положеніе крестьянъ.** Крестьянское населеніе, обеспеченное земельною собственностію и правами гминнаго самоуправленія, на основаніи Высочайшихъ указовъ 19 февраля 1864 года, медленно, но постепенно, съ каждымъ годомъ улучшаетъ свое экономическое положеніе. Прогрессъ въ этомъ отношеніи выражается фактически образованіемъ новыхъ селеній, улучшеніями въ домашнемъ быту, увеличеніемъ размѣровъ хозяйствъ, болѣею ихъ культурою и, наконецъ, увеличеніемъ крестьянской недвижимой собственности посредствомъ покупокъ земель отдѣльными лицами и товариществами.

Ниже представляются свѣдѣнія объ экономическомъ положеніи крестьянъ по каждому уѣзду отдѣльно, составленныя на основаніи данныхъ, полученныхъ отъ комиссаровъ по крестьянскимъ дѣламъ.

По Коминскому уѣзду.

По 1 января 1881 г. крестьянами съ введенія крестьянской реформы приобретено покупками отъ частныхъ лицъ 10.467 мор. Всѣхъ вообще усадебъ, принадлежащихъ крестьянамъ и мѣщанамъ рольникамъ, числилось въ уѣздѣ по ликвидаціоннымъ табелямъ 7679. въ этомъ числѣ находилось усадебъ менѣе 3 морговъ 2.225, отъ 3 до 15 морговъ 3.893 и болѣе 15 морговъ 1561. Общій крестьянскій надѣлъ по табелямъ и даннымъ простирался къ 1 января 1881 г. до 85064 мор., въ томъ числѣ измѣрено въ натурѣ 66 203 мор. Къ 1 января отчетнаго года пользовалось сервитутами 5.662 усадебъ, въ томъ числѣ правомъ пастьбы скота 2.193, пользованія строевымъ лѣсомъ 293 и топливомъ 1.305 и стилкою 952. По уѣзду произведена развертка земель въ 6 усадьбахъ на пространствѣ 63 мор., и развертка сервитутовъ въ 391 усадьбахъ на пространствѣ 1.227 морговъ, развертка же земли и сервитутовъ вмѣстѣ произведена въ 59 усадьбахъ на пространствѣ 250 морговъ.

По Ленчицкому уезду.

По 1 января 1881 г. съ введенія крестьянской реформы куплено крестьянами и жителями посадовъ земли отъ частныхъ лицъ 3.603 морг. 75 пр., въ томъ числѣ въ отчетномъ году приобрѣтено 1.221 морг. 56 пр. Всѣхъ вообще усадебъ, принадлежащихъ крестьянамъ и мѣщанамъ рольникамъ, числилось въ уездѣ 9.026; въ этомъ числѣ находится усадебъ менѣе 3 морговъ 4.007, отъ 3 до 15 морг. 3.031 и болѣе 15 морг. 1.988. Сверхъ того находится въ уездѣ немѣющихся надѣла (коморшиковъ) 3.862 семейства. Общій крестьянскій надѣлъ по табелямъ и даннымъ простирался къ 1 января 1881 г. 71.877 морг. 170 пр., изъ числа которыхъ измѣрено въ натурѣ земли штатнымъ и частными землемѣрами 21.736 морг. 278 пр., а въ теченіи 1880 г. 3.411 морг. 247 пр.; измѣреніе это произведено по 6 имѣніямъ. Къ 1 января 1881 г. признавалось право пользованія сервитутами за 3.410 усадьбами. Сервитуты эти распредѣляются по числу усадебъ слѣдующимъ образомъ: право пасти скотъ 2506 усадебъ, пользованія строевымъ деревомъ 132 усадьбы и сбираниной 763 усадьбы. Развертка сервитутовъ въ теченіи 1880 г. произведена въ 44 усадьбахъ; при этомъ получено крестьянами земли 56 морг. 50 пр., а при разверткѣ земель въ тѣхъ же усадьбахъ на дѣло крестьянъ досталось 45 морг. 17 пр. Такимъ образомъ въ отчетномъ году вслѣдствіе добровольныхъ сдѣлокъ крестьяне Ленчицкаго уѣзда приобрѣли 101 морг. 67 прен.

По Калишскому уезду.

Въ теченіи 1880 года крестьянами Калишскаго уѣзда земель покупкою не было приобрѣтено, съ введенія же крестьянской реформы, общее количество купленной крестьянами земли простирается до 3.742 морг., что составляетъ почти 5% основнаго крестьянскаго надѣла. Число усадебъ по ликвидационнымъ табелямъ и даннымъ числится въ отчетномъ году 9.179, а общій крестьянскій надѣлъ составляетъ 79.972 морг. 235 пр. Въ 1880 году измѣрено въ натурѣ 2.026 морг. 114 пр. Къ 1 января 1881 года остается 4.879 усадебъ, имѣющихъ право на сервитуты. Въ отчетномъ году между крестьянами и владѣльцами имѣній заключено пять добровольныхъ сдѣлокъ объ уничтоженіи лѣсныхъ и пастбищныхъ сервитутовъ, но изъ числа ихъ окончательно утверждена только одна для 9 усадебъ, которые въ вознагражденіе за утраченные сервитуты, получили земли на 6 морговъ болѣе, чѣмъ имѣли до заключенія добровольнаго соглашенія.

По Сырэдзскому уѣзду.

Съ введенія крестьянской реформы, по 1 января 1881 года приобрѣтено крестьянами и жителями посадовъ Сырэдзскаго уѣзда, на правахъ полной собственности 5221 морг. 92 пр., въ томъ числѣ въ отчетномъ году куплено 300 морг. земли. Всѣхъ вообще усадьбъ, принадлежащихъ крестьянамъ и мѣщанамъ рольникамъ, числилось въ уѣздѣ 10.592, въ этомъ числѣ находилось 131 усадьба такихъ, коихъ владѣльцы лишены земельного надѣла (коморники), 2866 усадьбъ, владѣльцы коихъ имѣютъ менѣе 3 морг., 5336 усадьбъ, которыя заключаютъ въ себѣ отъ 3 до 15 морг. и 2259 усадьбъ, имѣющихъ болѣе 15 морг. земли. Къ 1 января 1880 года крестьяне и мѣщане по ликвидационнымъ табелямъ и даннымъ владѣли 81.979 морг. 13 пр.; этотъ общій крестьянскій надѣлъ, въ теченіи отчетнаго года не подвергался измѣненію. На основаніи правилъ 11 ноября 1871 года измѣрено и оконопчено всей земли 44.267 морг. 46 пр. по 126 селеніямъ, въ томъ числѣ въ 1880 г. 3309 морг. 88 пр. по 11 селеніямъ. Къ 1 января 1880 г. пользовались сервитутами 9396 усадьбъ, въ томъ числѣ правомъ пастбы скота 3765, пользованія строевымъ лѣсомъ 1263, имѣющихъ право на суншникъ 2216 и пользующихся стилою 2152 ус. Разверстокъ черезполосныхъ земель въ отчетномъ году въ уѣздѣ не производилось. Разверстка сервитутовъ по добровольнымъ соглашеніямъ произведена въ 102 усадьбахъ; за отказъ отъ сервитутовъ крестьяне получили 351 морг. 37 пр. земли. Обязательнаго раздѣла общихъ пастбищъ по правиламъ 29 декабря 1875 года въ уѣздѣ въ 1880 году не производилось.

По Слуцкому уѣзду.

Съ 19 февраля 1864 года, т. е. съ введенія крестьянской реформы, крестьянами Слуцкаго уѣзда приобрѣтено отъ частныхъ лицъ, по нотаріальнымъ актамъ 2063 морг. земли, а въ 1880 г. 1195 морг., такимъ образомъ къ 1 января 1881 года крестьяне уѣзда приобрѣли на правахъ полной собственности 3258 морг. земли. Всѣхъ вообще усадьбъ, принадлежащихъ крестьянамъ и мѣщанамъ рольникамъ, числилось 7327. Изъ сего числа 28 усадьбъ лишено земельной собственности (коморники); затѣмъ 2436 усадьбъ имѣютъ надѣлъ менѣе 3 морг.; 3497 усадьбъ съ надѣломъ отъ 3 до 15 морг. и 1394 усадьбъ имѣютъ болѣе 15 морг. Общій крестьянскій надѣлъ по ликвидационнымъ табелямъ и по даннымъ составлялъ къ 1 января 1880 г. 69463 морг. 120 пр., въ теченіи 1880 года, вслѣдствіе составленія добровольныхъ

сдѣлокъ о замѣнѣ сервитутовъ въ 13 селеніяхъ, надѣлъ крестьянъ увеличился на 384 морг. 141 пр., такъ, что къ 1 января 1881 года составляетъ 69.847 морг. 261 пр. Согласно правиламъ, утвержденнымъ г. Министромъ Внутреннихъ Дѣлъ 11 ноября 1871 г. и 23 декабря 1875 г. измѣрено основныхъ надѣловъ крестьянъ и по добровольнымъ сдѣлкамъ въ 144 селеніяхъ 26.846 морг. 60 пр., а въ теченіи 1880 г. основныхъ надѣловъ въ 3 селеніяхъ 1510 морг. 27 пр. и по добровольнымъ сдѣлкамъ въ 8 селеніяхъ 317 морг. 245 пр. Къ 1 января 1881 года право пользованія сервитутами остается за 3154 усадьбами. Сервитуты эти распредѣляются: имѣющихъ право пасти скотъ 2964 усадьбы, пользоваться строевымъ лѣсомъ 809, топливомъ 2248 и стилою 1599 усадьбъ. Въ отчетномъ году произведена разверстка крестьянской земли въ 15 усадьбахъ, при чемъ крестьяне получили 7 морг. 261 пр. земли больше противъ ликвидационныхъ табелей. Разверстка сервитутовъ—въ 104, при чемъ крестьяне получили 241 морг. 6 пр. изъ фольварчныхъ земель. Разверстка земли и сервитутовъ—въ 39 усадьбахъ, при этомъ крестьяне получили 143 морг. 135 пр. земли болѣе противъ табелей.

По Велюцкому уѣзду.

По 1 января 1881 года съ введенія крестьянской реформы крестьянами приобрѣтено покупками отъ частныхъ лицъ 10.518 морг. 99 пр. Всѣхъ вообще усадьбъ, принадлежащихъ крестьянамъ и мѣщанамъ-рольникамъ числилось въ уѣздѣ по ликвидационнымъ табелямъ 8.704; въ этомъ числѣ находилось усадьбъ съ надѣлами менѣе 3 морговъ 2.095, отъ 3 до 15 морг. 4.922 и болѣе 15 морг. 1.637. Общій крестьянскій надѣлъ по табелямъ и даннымъ простирался къ 1 января 1881 г. до 151.627 морг. 49 пр., въ томъ числѣ обмежевано въ натурѣ въ 124 селеніяхъ 47.560 морг. 66 пр. Къ 1 января отчетнаго года пользовались сервитутами 5.005 усадьбъ, въ томъ числѣ правомъ пасти бы скота 4.861, пользованіемъ строевымъ деревомъ 3.494, топливомъ 4.863 и стилою 4.138. По уѣзду произведена разверстка сервитутовъ въ 47 усадьбахъ, при этой разверсткѣ крестьяне получили 287 морг. 208 пр. земли болѣе, чѣмъ значится по табелямъ.

По Турекскому уѣзду.

Къ 1 января 1881 года, въ Турекскомъ уѣздѣ куплено лицами крестьянскаго сословія земли, не подошедшей подъ дѣйствіе Высочайшаго указа 19 февраля 1864 года 8.892 морга. Всѣхъ вообще усадьбъ, принадлежащихъ крестьянамъ и мѣщанамъ-роль-

никамъ, числилось въ уѣздѣ по ликвидаціоннымъ табелямъ и по даннымъ 10.501, въ томъ числѣ находится усадебъ, имѣющихъ менѣе 3 морг. 4.020, отъ 3 до 15 морг. 5166 и болѣе 15 морг. 1.315. Общій крестьянскій надѣлъ по табелямъ и даннымъ простирался къ 1 января 1881 г. до 85.757 морг. 296 пр., въ томъ числѣ измѣрено въ натурѣ 46.911 морг. 198 пр. Право пользования сервитутами признано за 5.999 усадьбами, изъ которыхъ 5.569 усадебъ имѣютъ право пасты скотъ, 3.939 пользуются топливомъ и 1.980 стилою. Со дня утверженія ликвидаціонныхъ табелей и данныхъ къ 1 января 1881 года было заключено крестьянами съ владѣльцами имѣній 70 добровольныхъ соглашеній: 8 объ обмѣнѣ земель, 39 о замѣнѣ сервитутовъ и 23 объ обмѣнѣ земель и сервитутовъ. Вслѣдствіе этихъ соглашеній прекращено лѣсныхъ и пастбищныхъ сервитутовъ въ 996 усадьбахъ, а крестьяне получили въ добавокъ къ своимъ основнымъ надѣламъ 2.007 морг. 203 пр. земли болѣе, чѣмъ показано по ликвидаціоннымъ табелямъ и даннымъ.

По Кольскому уѣзду.

Въ Кольскомъ уѣздѣ въ отчетномъ году куплено крестьянами и жителями посадовъ отъ частныхъ владѣльцевъ 275 участковъ земли, заключающихъ въ себѣ 2495 морг. 132 пр. Всѣхъ вообще усадебъ, принадлежащихъ крестьянамъ и мѣщанамъ рыльникамъ, по ликвидаціоннымъ табелямъ и даннымъ, числится съ надѣломъ менѣе 3 морг. 3332, отъ 3 до 15 морг. 3509 и болѣе 15 морг. 1987 и всего 8828. Изъ общаго крестьянскаго надѣла, въ отчетномъ году, измѣрено въ натурѣ 5335 морг. 141 пр. Къ 1 января 1881 года пользовалось сервитутами 1858 усадебъ, въ томъ числѣ правомъ пасты скота и строевымъ лѣсомъ 164 усады, пастбищемъ и топливомъ 1000 усады, пастбищемъ, топливомъ и стилою 194 усады и однимъ пастбищемъ 500 усады. По уѣзду произведена расвертка земель и сервитутовъ въ 89 селеніяхъ, вслѣдствіе этого основной надѣлъ крестьянъ увеличился на 4798 морг. 263 пр. земли.

Въ отчетѣ за предыдущій годъ были помѣщены подробныя свѣдѣнія о количествѣ и пространствѣ поступившихъ во владѣніе крестьянъ земельныхъ надѣловъ, о числѣ лѣсныхъ и пастбищныхъ сервитутовъ, которыми пользуются крестьяне, и количествѣ полученной крестьянами земли взаменъ сервитутовъ по добровольнымъ сдѣлкамъ.

Въ настоящемъ отчетѣ, въ дополненіе помѣщенныхъ свѣдѣній, касающихся экономическаго положенія крестьянъ въ губерніи,

помѣщаются свѣдѣнія о числѣ селеній, владѣющихъ сервитутами и заключившихъ сдѣлки о замѣнѣ сервитутовъ и числѣ усадебъ, получившихъ сервитуты и замѣнившихъ ихъ по добровольнымъ соглашениямъ, а также оставшихся при пользованіи сервитутами по 1 января отчетнаго года.

Названіе уѣздовъ	Число селеній, коимъ сервитуты признаны	Число селеній, по которымъ состоялись сдѣлки о замѣнѣ сервитут.	Изъ этого числа		% селеній, замѣнившихъ сервитуты ¹⁾	% усадебъ замѣнившихъ сервитуты	Примѣчаніе.
			Включъ замѣнившихъ сервитуты	Отчасти			
Калишскій	221	34	27	7	12 $\frac{1}{2}$	10 $\frac{2}{3}$	1) При опредѣленіи % селеній, замѣнившихъ сервитуты, признаты въ расчетъ только тѣ селенія, которыя замѣнили невъ сервитуты.
Слупецкій	212	55	48	7	21 $\frac{1}{2}$	23	
Кольскій	199	170	108	22	51	47	
Турекскій	268	57	44	13	17	16 $\frac{2}{3}$	
Ковинскій	204	69	55	14	27	37 $\frac{1}{2}$	
Велюнскій	215	50	36	14	17 $\frac{1}{3}$	30 $\frac{1}{2}$	
Ленчицкій	214	35	30	5	17	30	
Сѣрадзскій	240	35	31	4	14 $\frac{1}{2}$	17 $\frac{1}{2}$	
Итого	1773	465	379	86	22 $\frac{11}{48}$	26 $\frac{29}{48}$	

Названіе уѣздовъ	Общее число усадебъ, полученныхъ по ливингтонн. табелямъ и даннымъ разн. рода сервитуты.	Число усадебъ, замѣнившихъ сервитуты по добровольнымъ сдѣлкамъ	Изъ заключенныхъ сдѣлокъ		Остатокъ усадебъ, незаключившихъ сдѣлокъ и оставшихся при пользованіи сервитутами	% усадебъ, замѣнившихъ сервитуты
			Приведено въ исполненіе	Не приведено въ исполненіе		
Калишскій	5228	583	208	375	4645	10 $\frac{2}{3}$
Слупецкій	4101	954	751	203	3147	23
Кольскій	3558	1700	1256	444	1858	47
Турекскій	5999	1000	725	275	4999	16 $\frac{2}{3}$
Ковинскій	4170	1565	1059	506	2605	37 $\frac{1}{2}$
Велюнскій	5969	1815	1440	375	4154	30 $\frac{1}{3}$
Ленчицкій	3865	1148	660	488	2717	30
Сѣрадзскій	5610	989	882	107	4621	17 $\frac{1}{2}$
Итого	38500	9754	6981	2773	28746	27

Примѣчаніе. По Ленчицкому уѣзду, согласно сообщенію комиссара, кромѣ показанныхъ по вѣдомостямъ, имѣется еще 30 селеній, разсервавшихъ сервитуты, съ общимъ количествомъ 475 усадебъ, по сдѣлки эти еще совершенно не оформлены, хотя фактически выполнены.

Въ заключеніе приводятся данныя о ходѣ дѣлъ по добровольному обмѣну крестьянскихъ сервитутовъ, на основаніи ст. 12 Высочайшаго указа 19 февраля 1864 года, по уѣздамъ губерніи.

Въ уѣздахъ	Общее число усадебъ, за которыми утверждены сервитуты по ликвидационнымъ табелямъ и даннымъ	Изъ нихъ къ отчетному году состояло усадебъ, пользовавшихся сервитутами	Въ теченіи отчетн. года			Загѣмъ осталось усадебъ, по которымъ вовсе не осталось слѣдствій о замятѣ сервитутовъ
			Состоялось сдѣлокъ о замятѣ сервитутовъ	Изъ нихъ вмѣстѣ съ состоявшимися въ прежніе годы		
				приведено въ исполненіе	Не приведено въ исполненіе	
По усадбамъ						
Калишескомъ	5228	4684	39	9	375	4645
Слупецкомъ	4101	3269	122	213	203	3147
Конинскомъ	3558	1898	40	186	444	1858
Кольескомъ	4170	3051	446	120	506	2605
Ленчицкомъ	5999	5055	56	113	275	4999
Турекскомъ	3865	2772	55	117	488	2717
Сѣрадзскомъ	5610	4737	116	9	107	4621
Велюескомъ	5969	4314	160	215	375	4154
Итого	38500	29780	1034	982	2773	28746

б) Гминное самоуправленіе. Всѣхъ гминъ въ губерніи состояло къ 1 января 1881 г. 142. Изъ нихъ:

Сельскихъ	105
Смѣшанныхъ, т. е. составленныхъ изъ посадовъ и селеній	32
Посадскихъ, т. е. состоящихъ изъ однихъ посадовъ	5

По населенности гмины распредѣляются слѣдующимъ образомъ:

Въ Калишескомъ уездѣ	Число гминъ съ населеніемъ			
	Менѣе 2-хъ тысячъ жителей	Отъ 2 до 4 тысячъ жителей	Отъ 4 до 6 тысячъ жителей	Свыше 6 тысячъ
Слупецкомъ "	1	10	9	—
" Конинскомъ "	—	3	7	4
" Кольескомъ "	—	3	4	5
" Ленчицкомъ "	—	3	1	10
" Турекскомъ "	—	5	8	3
" Сѣрадзскомъ "	—	17	6	—
" Велюескомъ "	—	5	9	4
" "	—	11	12	2
Итого	1	57	56	28

Списокъ гминъ по уѣздамъ и съ обозначеніемъ пространства гминъ въ моргахъ, числа селеній, количества дворовъ, по свѣдѣніямъ, полученнымъ отъ сельскихъ обществъ и дѣлъ гминныхъ управленій, помѣщается ниже.

НАЗВАНІЕ ГМИНЪ	Пространство гминъ въ моргахъ	Число селеній въ гминѣ	Число дворовъ въ гминѣ	НАЗВАНІЕ ГМИНЪ	Пространство гминъ въ моргахъ	Число селеній въ гминѣ	Число дворовъ въ гминѣ
Налишскій уѣздъ.				Каршевь	7144	27	211
Блашки	11742	29	403	Кржикосы	12280	30	385
Брудзевъ-Калишскій	17209	25	272	Козьминъ	8187	27	543
Годзеше Вельке	13037	22	477	Косцѣлецъ	15356	46	695
Зобрекъ	11727	15	439	Клодава	14149	82	523
Зборовъ	14356	26	306	Люботынь	20267	82	720
Жидовъ	16981	20	364	Пютрковице	9195	37	302
Ивановице	13412	38	539	Сомпольно	19359	66	612
Калишь	8471	14	627	Хелмно	12837	31	395
Камень	12170	23	263	Чолово	15805	59	650
Козьминекъ	12181	21	459				
Косцелецъ	8894	14	269	Итого	197346	749	7431
Мархвачъ	12431	28	423	Ленчицкій уѣздъ.			
Опатувекъ	11814	22	415	Бальковъ	12137	34	462
Островъ	22827	26	553	Гитоня	17289	62	454
Наменцинь	9429	18	209	Гостковъ	15667	60	479
Ставъ	16251	38	389	Грабовъ	11724	54	460
Ставишинъ	226	1	150	Даликовъ	15100	65	554
Тынецъ	10198	25	598	Лесьмержъ	13961	44	474
Хочъ	14510	18	471	Мазевъ	14155	49	421
Цековъ	12137	27	439	Пюнтекъ	14202	42	568
Итого	250003	450	8065	Подзембице	13953	38	618
Нонинскій уѣздъ.				Пяковице	9270	38	531
Бржезьно	9864	49	539	Рогузъно	10276	36	345
Владиславовъ	5340	29	507	Собутка	8673	30	307
Высоке	7261	49	569	Ткачевъ	18421	60	641
Голина	17051	78	851	Тополя	16112	48	496
Гославице	21129	83	903	Тумъ	10723	29	413
Домброшинъ	18559	85	904	Хочишевъ	11814	33	859
Крамекъ	8255	60	539	Итого	213483	722	7582
Пюруновъ	12692	78	571	Слупецкій уѣздъ.			
Ржговъ	18413	64	752	Вильчагура	13538	35	249
Славощевекъ	12196	59	634	Гродзецъ	22924	23	744
Старемясто	14319	69	714	Длуцкъ	14680	26	402
Тулишковъ	24490	60	729	Загуровъ	3092	2	214
Итого	159569	763	8212	Казимержъ	27298	50	808
Кольскій уѣздъ.				Клечевъ	11798	30	470
Брудзевъ	15607	53	606	Млодоево	12116	25	515
Будзиславъ-Кольскій	12696	54	494	Островите	13137	37	277
Држевецъ	14594	60	423	Пыздры	6801	1	275
Избица	19870	95	872	Скулькеавесь	12920	19	366
				Тромбчинъ	14709	19	393
				Цюнжевъ	17705	22	767

НАЗВАНИЕ ГМИНЪ	ПРОСТРАНСТВО ГМИНЬ ВЪ МОРГАХЪ			НАЗВАНИЕ ГМИНЪ	ПРОСТРАНСТВО ГМИНЬ ВЪ МОРГАХЪ		
	Число селеній въ гминѣ	Число дворовъ въ гминѣ	Число селеній въ гминѣ		Число дворовъ въ гминѣ		
Шимановице	9968	22	368	Малиновъ	8141	23	406
Эмилиенгеймъ	11530	17	505	Невѣль	12076	40	410
Итого	192216	328	6353	Немысловъ	12677	41	376
Страдскій уѣздъ.				Стржалковъ	9437	56	450
Барчевъ	10603	35	441	Сваржинъ	5575	38	296
Богумилдовъ	11383	34	555	Островъ-Вартскій	11814	21	528
Бржезно	18646	56	702	Пекаря	9198	18	421
Вержи	15478	88	818	Пентю	10210	24	556
Войславиче	12991	29	438	Унѣвъ	1182	2	137
Врублевъ	15183	52	658	Пенхержевъ	8454	21	392
Годанице	10401	67	390	Скотники	6711	22	368
Грущице	12681	85	655	Токаря	8243	15	388
Держковна-Ржондова	9358	37	407	Итого	201298	785	9135
Задзимъ	12591	47	506	Велонскій уѣздъ.			
Злочевъ	16394	63	672	Болеславецъ	8757	33	718
Здунская Воля	9512	43	790	Верушовъ	1871	1	212
Кленова	12338	76	788	Выдржинъ	12288	49	532
Крокоцице	11603	48	514	Дзетржковице	10409	29	524
Маячевиче	17349	55	563	Дзалошинь	16557	36	370
Менка	9798	32	501	Галевице	21175	91	578
Харлупа мала	7885	43	588	Куровъ	7003	23	426
Шадекъ	13764	56	444	Коноцица	13004	36	457
Итого	127958	946	10030	Келчигловъ	9697	33	483
Турекскій уѣздъ.				Бузница-Грабовская	21612	21	421
Бернацице	5079	23	306	Каменка	15026	48	603
Бартоховъ	9872	47	512	Лютутовъ	16784	54	531
Вихертовъ	11785	68	506	Мержице	22459	57	712
Воля-Свинецкая	7583	41	383	Мокреко	11378	54	520
Гоцановъ	8554	47	294	Нарамнице	15269	63	702
Гржибки	7078	44	494	Прашка	17833	56	816
Добра	618	2	156	Радосевиче	23113	63	672
Зельгощъ	13495	49	268	Рудники	17340	77	586
Косцельница	11528	33	438	Старженице	15860	44	480
Ковале-Панские	12791	76	550	Свркинино	15766	48	460
Люболя	9197	34	500	Скомлинъ	13568	48	452
				Семковице	14537	39	240
				Свркинки	10286	48	325
				Смольники	10224	42	525
				Частары	10190	27	363
				Итого	354195	1120	13039

Представителями гминнаго самоуправления въ губерніи служатъ 142 войта гминъ, распредѣляющихся по сословіямъ слѣдующимъ образомъ:

	Всего вой- товъ	Изъ нихъ		
		крестьянъ	мѣщанъ	прочихъ сос- ловій
Въ Калишскомъ уѣздѣ . . .	20	12	2	6
„ Велюнскомъ „ . . .	25	19	5	1
„ Конинскомъ „ . . .	12	7	4	1
„ Ленчицкомъ „ . . .	16	9	3	4
„ Слупецкомъ „ . . .	14	5	8	1
„ Кольскомъ „ . . .	14	8	6	—
„ Турекскомъ „ . . .	23	19	2	2
„ Сѣрадзскомъ „ . . .	18	8	10	—
Итого . . .	142	87	40	15

Такимъ образомъ, большинство войтовъ гминъ принадлежатъ къ крестьянскому сословію.

Относительно грамотности, войты гминъ распредѣляются такъ:

	грамотныхъ неграмотныхъ	
	Въ Калишскомъ уѣздѣ . . .	19
„ Велюнскомъ „ . . .	18	7
„ Конинскомъ „ . . .	6	6
„ Ленчицкомъ „ . . .	12	4
„ Слупецкомъ „ . . .	12	2
„ Кольскомъ „ . . .	5	9
„ Турекскомъ „ . . .	19	4
„ Сѣрадзскомъ „ . . .	12	6
Итого . . .	103	39

Такимъ образомъ выходитъ, что изъ числа 142 войтовъ въ губерніи, грамотныхъ болѣе двухъ третей.

Значительный процентъ неграмотныхъ войтовъ объясняется тѣмъ обстоятельствомъ, что съ открытіемъ гминныхъ судовъ, большое число лицъ, которыя по своимъ имущественнымъ и образовательнымъ цензамъ могли быть избираемы въ гминные войты, стало поступать на гминныя судебныя должности, и такимъ образомъ уменьшился контингентъ лицъ, изъ котораго обыкновенно выбирались войты гминъ.

Въ отчетномъ году предано суду за проступки и преступленія по должности двое и подвергнуто административнымъ взысканіямъ двадцать одинъ войтъ гмины.

По времени продолжительности службы войты гмины

служать 3-е трехлѣтіе и болѣе	. 22	лица
„ 2-е „ „	. 32	„
„ 1-е „ „	. 88	„

Изъ числа войтовъ гминъ, служащихъ первое трехлѣтіе, большинство мало подготовлены къ своимъ обязанностямъ, причѣмъ неизбѣжно поддаются вліянію гминныхъ писарей. Войты гминъ, прослужившіе второе и третье трехлѣтіе, вообще оказываются удовлетворительно знающими гминное дѣло и болѣе или менѣе самостоятельны.

Изъ числа находящихся въ губерніи 140 гминныхъ писарей (въ остальныхъ гминахъ занимаются сами войты гминъ) 21 служать по выбору сходовъ, 18 избраны войтами гминъ, а остальные назначены начальниками уѣздовъ. Изъ всего числа гминныхъ писарей 47 учились, но не окончили гимназій, 24 получили образованіе въ училищахъ, а остальные въ начальныхъ школахъ.

Въ теченіи отчетнаго года 18 писарей удалены отъ должностей за злоупотребленія и неисправность, а трое предано судебной отвѣтственности. Изъ числа 140 гминныхъ писарей 59 занимаютъ свою должность первый годъ. Эти послѣдніе, а отчасти и тѣ изъ гминныхъ писарей, которые служать менѣе 2 или трехъ лѣтъ, а такихъ около половины, мало соотвѣтствуютъ своему назначенію по неразвитости и неспособности, но скудное содержаніе гминнаго писаря (отъ 120 до 250 р. въ годъ) крайне затрудняетъ пріисканіе подходящихъ людей для занятія этихъ должностей.

Въ отчетномъ году гминные сходы собирались въ установленные сроки и въ узаконенномъ числѣ лицъ, имѣющихъ право голоса на сходахъ. Всего постановлено сходами 682 приговора и изъ нихъ по раскладкамъ податей, общественныхъ сборовъ и натуральной повинности 292. Изъ общаго числа гминныхъ приговоровъ четырнадцать были отмѣнены вѣлѣдствіе заявленія объ ихъ неправильности.

Сельскіе сходы собирались по мѣрѣ надобности. Приговоры ихъ записываются въ книгѣ только въ случаяхъ особой важности.

в) Дѣлопроизводство въ гминныхъ управленіяхъ. Не смотря на старанія уменьшать переписку гминныхъ канцелярій вестакі очень обременены. Съ введеніемъ судебной реформы и отмены прежде бывшей судебной процедуры, гминныя управленія сильно заняты исполненіемъ судебныхъ требованій: разсылкою повѣстокъ и другихъ бумагъ, приведенныхъ въ исполненіе судебныхъ приговоровъ какъ по гражданскимъ, такъ и по уголовнымъ дѣламъ, разными розысками, разслѣдованіями и пр. Эти занятія на столько велики, что гминныя управленія несутъ ихъ въ ущербъ своимъ непосредственнымъ гминнымъ обязанностямъ. По общему отзыву уѣздной администраціи, порученія отъ разныхъ судебныхъ учрежденій и лицъ судебного вѣдомства составляютъ сильное обремененіе для гминныхъ управленій и судебная переписка не уменьшается, а все болѣе и болѣе увеличивается. На сколько въ настоящее время заняты канцеляріи гминныхъ управленій, можно усмотрѣть изъ того, что одинъ гминный писарь среднимъ числомъ долженъ исполнить до 2000 одиѣхъ исходящихъ бумагъ въ годъ, а въ гминахъ большихъ, особенно посадскихъ до 3000. Кромѣ того, въ гминной канцеляріи ежегодно заводится отъ 70 до 120 дѣлъ, а ведется разныхъ книгъ и контролей отъ 25 до 50. Такая громадная переписка дѣлаетъ крайне затруднительнымъ содержаніе въ порядкѣ дѣлопроизводства гминныхъ канцелярій.

Въ виду возможнаго ихъ облегченія и установленія однородія въ дѣлопроизводствахъ гминныхъ канцелярій, полученный матеріалъ отъ обзора мною болѣе половины всѣхъ гминныхъ управленій въ губерніи, отпечатанный отдѣльною брошюрою, переданъ въ губернское по крестьянскимъ дѣламъ присутствіе и затѣмъ будетъ разсмотрѣнъ совмѣстно съ уѣздными начальниками, для принятія мѣръ къ возможно большому сокращенію переписки.

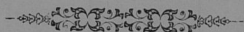
г) Ссудо-сберегательныя кассы.

Всѣхъ ссудо-сберегательныхъ кассъ въ губерніи, открытыхъ и дѣйствующихъ къ 1 января 1881 г., было 119; такимъ образомъ число кассъ сравнительно съ предшествующимъ годомъ увеличилось на 13.

Постепенность учрежденія ссудо-сберегательныхъ кассъ въ губерніи и увеличенія оборотныхъ капиталовъ ихъ показано въ слѣдующей таблицѣ.

Къ 1-му Января	1872		1873		1874		1875		1876		1877		1878		1879		1880		1881		
	Число кассъ	Оборотная капиталъ	Число кассъ	Оборотная капиталъ	Число кассъ	Оборотная капиталъ	Число кассъ	Оборотная капиталъ	Число кассъ	Оборотная капиталъ	Число кассъ	Оборотная капиталъ	Число кассъ	Оборотная капиталъ	Число кассъ	Оборотная капиталъ	Число кассъ	Оборотная капиталъ	Число кассъ	Оборотная капиталъ	
Нассы, открытыя на средства Правительства и прибыли отъ увеличенія основныя капиталовъ.	3	3321	3	3723	3	4522	3	5637	3	8115	3	8285	3	7813	3	8319	3	8756	3	9002 31 1/2	
Калишскій уѣздъ	3	3554	3	3678	3	4262	3	4482	3	4956	3	5028	4	5221	6	6502	6	7037	7	8157 12	
Слушскій	3	3507	3	4976	3	5894	3	6535	3	7169	3	6590	3	6750	4	6864	4	7571	6	8521 17 1/2	
Копишскій	3	2825	3	3288	3	3767	3	4400	3	4797	3	5103	4	5131	4	5569	4	5303	5	6503 91	
Кольскій	3	4658	3	6408	3	7318	3	7306	3	7586	3	6509	3	8081	6	8906	6	9099	6	9879 98	
Ленинскій	3	3061	3	3614	3	4094	3	4372	3	4784	3	5023	4	5474	4	6036	6	7295	6	7626 92 1/4	
Турекскій	3	3676	3	3199	3	3697	3	4327	3	4493	3	4679	3	5233	3	5818	4	5758	6	5919 83	
Сырадскій	3	3150	3	3686	3	4361	3	4862	3	5290	3	2655	5	6694	5	7518	5	8709	5	9421 43 1/2	
Велюскій	3	3150	3	3686	3	4361	3	4862	3	5290	3	2655	5	6694	5	7518	5	8709	5	9421 43 1/2	
Итого	24	27752 24	32507 24	37915	24	41921	24	47190	24	43272	29	50697	34	55532	38	59528	44	64532 69 1/4			
Нассы, открытыя на обществен- ныя средства.	1	622	5	1617 16	11077	17	20801	17	30810	17	36586	17	36405	17	39184	17	43670	17	46622 27 3/4		
Калишскій уѣздъ	1	622	5	1617 16	11077	17	20801	17	30810	17	36586	17	36405	17	39184	17	43670	17	46622 27 3/4		
Слушскій	—	—	—	—	3005	3	5466	3	5803	4	6615	4	7075	4	7563	4	7965	4	8513 65 1/2		
Копишскій	—	—	—	—	3160	3	4681	5	6216	5	6456	5	7086	5	8502	5	9824	5	9951 89		
Кольскій	—	—	—	—	4634	6	4634	6	8388	6	8216	7	8583	7	11731	7	14544	7	14624 42 1/2		
Кольскій	1	1451	2	1593	3	3339	5	4634	7	14291	9	15971	9	18024	9	19644	9	20980	9	23482 —	
Ленинскій	4	2874	4	4540	4	5541	6	12695	7	14291	9	15971	9	18024	9	19644	9	20980	9	23482 —	
Турекскій	2	792	4	1052	4	2301	13	7367	15	8704	15	10753	15	12696	15	14382	15	16400	15	18449 46	
Сырадскій	1	496	1	509	5	2789	5	3073	7	4355	10	10029	10	10201	10	10917	10	11914	10	12703 27 1/2	
Велюскій	1	1967	2	2423	3	3885	6	12563	6	12803	7	17790	7	14006	7	17879	7	23047	8	28774 74	
Итого	10	8782 18	11734 38	39597	58	71270	66	94570	73	112416	74	114076	74	129802	74	148344	75	163112 72 1/4			
Всего	34	36534 42	44301 62	77512	82	113191	90	141760	97	155688	103	164773	108	185334	112	207872	119	227645 41 1/2			

Распространеніе ссудо-сберегательныхъ кассъ въ средѣ сельскаго населенія весьма желательно въ виду предоставленія крестьянамъ кредита, по своимъ условіямъ не обременительнаго, а вмѣстѣ съ тѣмъ служащаго подмогой въ минуту безденежья крестьянина.



сель
кре
О, а
ежы



ПРИЛОЖЕНІЯ

THE UNIVERSITY OF CHICAGO

О ПОСѢВѢ И УРОЖАѢ ХЛѢБОВЪ
ВЪ КАЛИШСКОЙ ГУБЕРНІИ

ЗА 1880 ГОДЪ.


У ЪЗ Д Ы	П о с ѣ я н о ч е т в е р т о й					С н я т о ч е т в е р т о й						
	Ржи	Озимой пшеницы	Яровой пшеницы	Овса	Осталь- ные зерновые культуры	Ржи	Озимой пшеницы	Яровой пшени- цы	Овса	Остальные зерновые культуры	Картофеля	
Велюнский.												
На землях: владельческих . . .	16500	4917	190	11831	72	67318	23684	546	52831	27911	119517	
крестьянских . . .	20953	1173	245	13906	70	88339	8429	561	58629	28238	150453	
городских и проч. . .	1371	107	37	1986	40	3201	7521	170	8251	6455	10622	
Итого . . .	38706	6797	402	26273	182	163428	32678	1286	116708	62584	286397	
Налишский.												
На землях: владельческих . . .	14630	7610	—	15980	79	73000	39000	—	79600	14400	108000	
крестьянских . . .	13890	1420	—	11270	73	80000	6900	—	52300	29700	230000	
городских и проч. . .	13	—	—	8	—	—	—	—	—	—	200	
Итого . . .	30563	9030	—	27258	152	133972	45000	—	131933	37100	338200	
Кольский.												
На землях: владельческих . . .	12568	13734	—	8660	198	53288	46406	—	51948	80256	258302	
крестьянских . . .	11460	4982	—	5770	120	54180	37654	—	34628	77176	173132	
городских и проч. . .	2672	1704	—	2885	37	24032	18940	—	17314	35768	86066	
Итого . . .	26700	20420	—	17315	355	133500	102100	—	108880	193200	516400	
Нонинский.												
На землях: владельческих . . .	10807	2556	19	5510	30	42483	13985	76	26981	15730	313585	
крестьянских . . .	10940	1392	—	8838	23	63341	5395	—	43309	11825	338695	
городских и проч. . .	890	195	—	280	—	1200	2400	—	3150	650	7200	
Итого . . .	28556	4143	19	14688	53	114224	20715	76	73440	28295	579480	
Ленчский.												
На землях: владельческих . . .	18850	7470	—	16830	87	113180	52660	—	74660	40350	133240	
крестьянских . . .	13100	4580	—	10815	68	88350	78335	—	49615	34200	171860	
городских и проч. . .	310	190	—	165	10	1070	2045	—	1570	450	4500	
Итого . . .	32260	12240	—	27800	165	193560	85660	—	135100	75000	329600	
Слуцкий.												
На землях: владельческих . . .	15540	6420	—	11050	67	75660	38439	—	81820	41600	207660	
крестьянских . . .	14340	2470	—	6940	89	70550	15209	—	34670	47800	264350	
городских и проч. . .	180	134	—	122	16	540	1296	—	854	1055	4700	
Итого . . .	30060	9624	—	18112	172	149410	56556	—	116754	89615	476710	
Създанский.												
На землях: владельческих . . .	15381	10211	15	7114	113	36784	64583	60	23281	59410	189711	
крестьянских . . .	9243	985	—	3114	81	30180	3940	—	42456	30351	143918	
городских и проч. . .	68	83	—	236	38	7269	2736	—	944	1167	103120	
Итого . . .	24692	11279	15	10464	232	129700	68845	60	66781	90928	438749	
Туревский.												
На землях: владельческих . . .	14240	5900	—	8300	89	54400	44000	—	38500	46000	106500	
крестьянских . . .	13250	2900	—	9200	94	60500	18000	—	40000	43000	190500	
городских и проч. . .	68	—	—	—	—	230	—	—	—	—	—	
Итого . . .	27568	8800	—	17500	183	115180	62000	—	78500	89000	351000	
Всего въ губерніи . . .	339095	81733	436	159410	1276	1152074	472474	1422	816106	666532	3317036	

**О ФАБРИКАХЪ И ЗАВОДАХЪ
ВЪ КАЛИШСКОЙ ГУБЕРНІИ**

ЗА 1880 ГОДЪ.

РОДЪ ФАБРИКЪ И ЗАВОДОВЪ

	Саулецкій уездъ		Г. Стрѣльцъ и Зап. Волжскій уездъ		Г. Турекъ и Варта		Туревскій уездъ		Всего въ губернии						
	Число фабрикъ и заводовъ	Сумма произведенности	Число фабрикъ и заводовъ	Сумма произведенности	Число фабрикъ и заводовъ	Сумма произведенности	Число фабрикъ и заводовъ	Сумма произведенности	Число фабрикъ и заводовъ	Сумма произведенности	Число фабрикъ и заводовъ	Сумма произведенности			
а) Фабрики прядильно-ткацкія и писчебумажныя:															
Льняныхъ и пеньковыхъ тканей	1	150	1	—	—	—	—	—	—	6	4450	14			
Льняныхъ прядильныхъ и флиатуриныхъ	—	—	—	—	—	2500	7	—	—	6	794000	677			
Фабрикъ сукна и шерстяныхъ тканей	—	—	—	48000	—	42000	100	—	—	17	478000	540			
Флиатуриныхъ	—	—	—	—	—	—	—	—	—	5	720000	193			
Суконныхъ	—	—	—	—	—	—	—	—	—	3	366800	487			
Для ворсирования тканей	—	—	—	—	—	—	—	—	—	—	65000	98			
Текстильныхъ	—	—	—	—	—	—	—	—	—	—	103500	109			
Писчебумажныхъ	—	—	—	—	—	—	—	—	—	—	205100	426			
б) Фабрики машинъ, орудій и экипажей:															
Медныхъ издѣль	—	—	—	856	—	—	—	—	—	9	39856	45			
Земледѣльческихъ орудій	—	—	—	23500	—	—	—	—	—	16	118600	232			
Овечьихъ	—	—	—	—	—	—	—	—	—	1	10000	6			
Фортепьянъ	—	—	—	—	—	—	—	—	—	—	15000	18			
Литейныхъ	—	—	—	—	—	—	—	—	—	—	5000	12			
в) Заводы, перерабатывающіе химическія вещества:															
Земледѣльческихъ спичекъ	—	1060	—	22200	—	2500	7	—	—	3	3900	26			
Красящихъ	—	3200	—	10700	—	7000	11	—	—	35	64725	64			
Ковшевыхъ	—	—	—	24100	—	—	—	—	—	52	32980	221			
Машиностроительныхъ и свѣчныхъ	—	—	—	—	—	4	3890	15	—	15	84210	40			
Газовыхъ	—	—	—	—	—	—	—	—	—	—	1	22000	12		
Для обжиганія костей	—	—	—	—	—	—	—	—	—	—	2	24010	20		
Содовой воды	1	400	1	300	—	1	500	2	—	6	2160	8			
г) Заводы для обработки ископаемыхъ матеріаловъ неметаллическихъ:															
Кирпичныхъ	18	35800	44	2	4500	—	3	5000	10	9	10000	20	118	200650	396
Феррогрануляционныхъ	—	—	—	—	—	—	—	—	—	—	—	—	4	81132	248
Фаянсовыхъ	—	—	—	—	—	—	—	—	—	—	—	—	3	35400	186
Склянныхъ	—	—	—	350	—	—	—	—	—	—	—	—	60	26550	113
Горючихъ и изразцовыхъ	—	—	—	—	—	3000	140	—	—	—	—	—	—	—	—
	—	—	—	—	—	1250	6	5	3000	5	—	—	—	—	—
д) Заводы для обработки дерева:															
Лесопильныхъ	—	—	—	—	—	—	—	—	—	—	—	—	6	32500	36
Гошеи дѣсти, смолы и т. п.	—	—	—	—	—	—	—	—	—	—	—	—	4	6200	10
Валяльн. прядильн.	—	—	—	—	—	—	—	—	—	—	—	—	1	2000	4
е) Заводы для обработки питательныхъ продуктовъ:															
Свеклосахарныхъ и рафинированныхъ	15	281600	119	—	—	—	—	1	80000	60	5	888000	1208	—	—
Винокуренныхъ	3	9300	9	20753	—	—	—	8	15	310000	102	74	1260553	428	—
Пеньковыхъ	—	—	—	—	—	2853	12	1	40000	18	23	201853	130	—	—
Медоваренныхъ	—	—	—	—	—	18900	4	1	20000	—	14	9583	18	—	—
Уксусныхъ	—	—	—	—	—	—	—	—	—	—	—	—	9	110834	40
Заводы водочъ, звероногъ, рома и т. п.	—	—	—	25834	—	1600	3	1	18000	12	—	—	17	15350	23
Уксусныхъ	14	4850	17	5390	—	—	2	1000	4	—	—	—	129	159839	208
Маслобойныхъ	2	60000	5	—	—	6788	18	4	4000	6	—	—	8	129583	25
Паровыхъ мельницъ	139	134070	206	73	120000	7383	6	—	—	90	110000	110	1280	20311	1680
Водяныхъ и ветряныхъ мельницъ	—	—	—	—	—	—	—	—	—	—	—	—	—	1728	15
Крахмальныхъ заводовъ	—	—	—	—	—	—	—	—	—	—	—	—	—	—	—
Для обработки шпона	—	—	—	—	—	—	—	—	—	—	—	—	—	—	—
Итого													1973	8761847	8019



ДВИЖЕНІЕ НАСЕЛЕНІЯ
ВЪ КАЛИШСКОЙ ГУБЕРНІИ

ЗА 1880 ГОДЪ.

ГОРОДА И УЪЗДЫ	Число браковъ	Ч и с л о д и в ш и х с я									Ч И С Л О У М Е Р Ш И Х Ъ			Прибыль или убыль
		Завторожденныхъ			рожденныхъ			В с е г о			мужчинъ	женщинъ	итого	
		мужчинъ	женщинъ	итого	мужчинъ	итого	мужчинъ	женщинъ	итого					
Губ. гор. Казань	181	300	270	570	29	45	316	299	615	229	181	410	+ 205	
г. Блажна	28	71	70	141	1	3	73	71	144	36	37	73	+ 71	
Уездъ Казанскій	706	1497	1444	2941	52	88	1533	1496	3029	828	889	1717	+ 1312	
г. Сладцы	28	95	84	179	7	13	101	91	192	92	89	181	+ 11	
Уездъ Саурецкій	565	1306	1367	2673	31	58	1333	1398	2731	864	900	1764	+ 967	
г. Копля	56	140	147	287	15	27	152	162	314	136	137	273	+ 41	
Уездъ Коминскій	605	1400	1108	2508	74	118	1444	1182	2626	847	861	1708	+ 918	
г. Коло	88	136	160	296	8	11	139	168	307	102	116	218	+ 89	
г. Домбе	21	70	66	136	2	6	74	68	142	21	26	47	+ 95	
Уездъ Кольскій	574	1513	1530	3043	17	37	1533	1547	3080	931	972	1903	+ 1177	
г. Лесница	54	93	94	187	4	9	98	98	196	70	60	130	+ 66	
г. Озорновъ	87	195	163	358	2	6	199	165	364	102	107	209	+ 155	
Уездъ Левчанскій	729	2054	1146	3200	30	76	2091	1185	3276	895	1160	2055	+ 1221	
г. Турекъ	75	106	101	207	4	8	110	105	215	59	62	121	+ 94	
г. Варга	40	52	48	100	2	4	54	50	104	36	30	66	+ 38	
Уездъ Турекскій	582	1620	1306	3016	60	127	1687	1456	3143	955	904	1859	+ 1284	
г. Серадь и Здунская-воля . . .	289	431	594	1025	103	231	569	737	1306	340	894	1144	+ 212	
Уездъ Серадзскій	1500	1567	2099	3666	53	100	1611	2152	3766	555	448	1003	+ 2763	
г. Вельнь	53	97	71	168	8	18	107	79	186	56	45	101	+ 85	
Уездъ Велюпскій	947	1874	1813	3687	100	183	1957	1913	3870	1225	1169	2394	+ 1476	
Итого въ городахъ	1060	1786	1868	3654	275	481	1992	2143	4135	1579	1694	2973	+ 1162	
— уездахъ	6208	12831	11903	24734	426	787	13192	12329	25521	7100	7303	14403	+ 11118	
Всего въ губерніи	7208	14617	13771	28388	701	1268	15184	14472	29656	8379	8997	17376	+ 18280	



Вѣдомость № 4 лит. а.

**О ПОСТУПЛЕНІИ СБОРОВЪ
ВЪ КАЛИШСКОЙ ГУБЕРНІИ**

ЗА 1880 ГОДЪ.

РОДЪ ПОДАТЕЙ


	Слѣдовало вступить		Всего	Исключено		Взыскано		Осталось къ 1-му Января 1881 г.		Всего
	Недомокъ	Оклада		Недомокъ	Оклада	Недомокъ	Оклада	Недомокъ	Оклада	
I. Окладные подати.										
Основной дворянскій поместный налогъ	22315.61	2281064.41	583.5	1523.70	4122.53	9696.70	22145.2	11299.11	4204.88	15603.99
Добавочный дворянскій поместный налогъ	15459.6	110229.3	194.01	694.37	1505.94	8316.73	112568.19	6101.67	2956.51	9552.18
Основной крестьянскій поместный налогъ	6992.72	148777.64	1029.80	1100.44	205.98	214.83	148013.57	2699.5	939.79	4550.84
Добавочный крестьянскій поместный налогъ	49807.6	72885.74	189.62	29.87	97.49	3691.79	72983.79	1909.54	704.9	2604.63
Основной поместный налогъ по посадкамъ	1885.21	7459.9	107.7	138.14	43.96	366.84	717.44	—	317.46	317.46
Добавочный поместный налогъ по посадкамъ	1142.53	3729.57	9.89	78.7	21.98	1074.33	3358.74	—	168.74	168.74
Податная подать съ дворянъ мѣстной съ присоединенною къ ней 50% прибавкою	7555.2	44538.90	6	726.36	739.50	3373.40	42392.84	3494.26	1412.56	4906.82
Податная подать съ крестьянскихъ уездѣй	5775.18	153746	1615	212	177	5122.82	153962.11	1178.86	131.80	2390.75
Податная подать по городамъ	643.41	37177.4	—	—	—	31213	238.22	301.79	36748.52	38.49
Податная подать по посадкамъ	1852.38	8916	41	441.39	39	1426	8300	26.99	1017	1043.90
Пополненіе сѣвурнойной по городамъ	55.15	865.65	—	53.87	—	2.28	899.88	—	2.76	2.76
Лановая подать	209.55	38.67	—	—	—	—	8.63	269.55	30.4	299.50
Декларационныя штрафы	185543.63	—	20449.50	134865.8	—	—	12668.9	4449.50	64201.4	64201.4
Итого	153671.21	829257.64	28228.25	140085.51	7301.60	50165.62	810454.27	92110.56	13238.2	105340.58
II. Податныхъ недоимокъ разсроченныхъ.										
а) Дворянскіе	1728.79	1419.76	—	—	—	—	1297.39	1419.76	431.40	431.40
б) Крестьянскіе	68.94	68.93	—	—	—	—	68.94	68.93	—	—
в) Съ посадокъ	—	126	—	—	—	—	—	126	—	—
Итого	1797.73	1614.69	—	—	—	—	1366.33	1614.69	431.40	431.40
III. Другихъ разныхъ взысканій.										
Департамента Государственнаго Казначейства	24152.3	1652	19239.96	9337.71	—	—	9317.7	33481.96	25225.12	25225.12
Департамента Военнаго Службы	47174.59	65244.49	33712.4	1872.13	11348.80	6277.82	182530.96	41554.11	6767.77	2330.88
Департамента Торговаго и Мануфактурнаго	480.75	—	3841.50	353.73	—	—	467	62401.90	469.50	—
Департамента Тавочнаго Службы	—	—	181.4	—	—	—	10461.4	—	—	—
Особой Канцеляріи Министра Финансовъ	231433.90	48321.44	29897.3	5997.17	111.27	23517.4	76537.46	204939.5	17017.74	222833.79
Особой Канцеляріи Министра Финансовъ по кредитной части	38410.29	3265	39321.23	122.32	—	—	265	2294.42	39877.33	1691.81
Министерства Государственныхъ Имуществъ	8014.88	31123.21	8341.68	15.51	—	4925.56	32198.24	3256.53	256.55	2613.8
Министерства Внутреннихъ Дѣлъ	—	—	1079	—	—	—	19279	—	—	—
Министерства Народнаго Просвѣщенія	129.10	—	28.6	—	—	—	8188.6	129.10	—	129.10
Министерства Путей Сообщенія	146.24	—	356.44	44.50	—	—	800.00	356.44	220.24	220.24
Министерства Юстиціи	92	—	630	—	—	—	92	1248.9	—	—
Государственнаго Контроля	—	—	25.01	—	—	—	—	5628.61	—	—
Всего	350030.78	151057.93	319363.80	17663.29	11440.7	45668.76	1428280.88	318664.98	28142.87	346807.85
Всего	695499.72	975330.26	668204.14	157748.80	18661.67	91370.31	2237889.84	411206.94	41372.89	452576.83



О ДОХОДАХЪ И РАСХОДАХЪ ГОРОДОВЪ
ВЪ КАЛИШСКОЙ ГУБЕРНІИ

ЗА 1880 ГОДЪ.

НАИМЕНОВАНИЕ ГОРОДОВЪ	Д О Х О Д Ы О Б Ы К Н О В Е Н Н Ы Е										Р а с х о д ы о б ы к н о в е н н ы е.									
	Съ городскихъ имуще- ствъ и оборонна отдачъ	Сборы съ заклад- ныхъ недвижимыхъ имуществъ	Сборы съ прома- нскихъ пошлинъ	Налоги полевые	Доходы отъ винога- дельныхъ	Доходы молочные	Прочие: отъ торговли, отъ промысловъ, и др.	Содержаніе админист- ративнаго управленія	Содержаніе городс- каго управленія наказъ отъ города по- лицейскаго	Паруемое благоу- стройное	Содержаніе благо- устройства другихъ обществен- ныхъ заведеній	Уплата долговъ	Милостивыя и вспомо- рительныя издержки	Единоличныя по- лученія отъ иностранныхъ лицъ и отъ русскихъ и иностранныхъ гражданъ, по случаю судовъ	Всего расходовъ					
																Р	у	б	л	и
Калишъ . . .	7027 88½	—	1868 40	4466 72	24534 42½	1026 5	14903 88½	13171 13	4277 51	10174 77	8022 95	516	—	2841 33	11085 50½	50089 19½				
Валаша . . .	934 83	149 27	424 —	1431 10½	403 25	16 —	450 00	1806 80½	508 53	283 20	170 40	—	—	189 87	101 —	3149 80½				
Турекъ . . .	1394 3½	1546 10	847 95	200 30	2930 3½	287 34	2917 33	2807 67½	1240 41	863 52	420 40	—	—	129 80	1494 96½	6956 77				
Варга . . .	677 90	122 60	281 55	1016 75	1681 87	77 73	3149 83	2509 30	302 80½	263 55	228 89	—	—	208 58	2541 70	6114 88½				
Левчица . . .	4074 92	—	417 95	1678 93½	1979 20½	94 29	5520 31	4929 94	228 51	1704 48	941 88	—	—	438 28	2839 28	11082 47				
Озаровъ . . .	1242 40	393 30	938 75	400 —	1288 70	16 67	1010 74	2674 29	743 25	329 95	277 27	—	—	140 98½	772 —	4937 69½				
Козо . . .	2707 57	643 80	783 90	246 65	3957 67½	73 61	804 28½	3384 74½	882 70½	959 7½	146 —	—	—	159 77	1030 —	6562 29½				
Домбе . . .	140 10	—	378 15	1317 4½	1156 17	422 57½	174 39	1733 34	188 25	191 50	81 50	—	—	97 47½	328 90	2920 96½				
Ковилъ . . .	312 30	—	785 15	2013 55	4630 6½	462 46½	739 86	3728 70½	1401 31	739 80	367 22	—	—	63 87	1133 —	7433 90½				
Слауцы . . .	563 80½	324 —	271 5	151 5	1089 95	189 67	4633 87½	1486 14	984 26	398 50	12 81	—	—	98 30	6544 37	9494 38				
Сьрадъ . . .	849 28	—	739 5	1203 64	2300 40	4 25	1779 28	2930 50	934 50	649 90	344 75	650	—	68 89	1014 —	6538 54				
Здуневыя-воли . . .	60 56	257 25	712 5	332 —	1465 33	10 26	2444 70½	2404 67	955 65	54 58	68 —	—	—	67 21	648 65	4198 76				
Безовъ . . .	1592 18	—	383 99	1493 92½	2076 23½	51 —	2067 83	2936 11	872 97	330 40	302 50	186	—	129 42	3922 85	8740 25				
Итого . . .	21707 70½	3436 32	8822 94	16951 67	49491 31	2731 91	40541 81 ½	46803 35	12520 72	16964 22½	11334 57	1352	—	4693 73	33456 32	127964 91½				



О ЧИСЛѢ И РОДѢ ПРЕСТУПЛЕНІЙ
ВЪ КАЛИШСКОЙ ГУБЕРНІИ

ЗА 1880 ГОДЪ.


РОДЪ ПРЕСТУПЛЕНІЙ	Число преступленій	В ъ т о м ѝ с л ѣ							В о з р а с т ѣ п р е с т у п н и к о в ѣ																					
		Число осужденныхъ		Дворянъ по сословію	Дворянъ лично	Курякъ	Мещанъ	Воинско сословія	Остальн. сосл.	Ниже 17	17—20	21—25	26—30	31—40	41—50	51—60	Свыше 60													
		муж. и жен.	мужчинъ и женщинъ															мужчинъ	женщинъ	мужчинъ	женщинъ									
		муж. и жен.	мужчинъ и женщинъ	мужчинъ	женщинъ	мужчинъ	женщинъ	мужчинъ	женщинъ	мужчинъ	женщинъ	мужчинъ	женщинъ	мужчинъ	женщинъ	мужчинъ	женщинъ													
Противъ религіи:																														
Оскверненіе отъ алтаря въ церквяхъ, поставленій	—	—	—	—	—	—	—	—	—	—	—	—	—	—	—	—	—													
Другія преступленія противъ религіи	3	1	1	—	—	—	—	—	—	—	—	—	—	—	—	—	—													
Противъ личности государства:																														
Противъ верховной власти	—	—	—	—	—	—	—	—	—	—	—	—	—	—	—	—	—													
Противъ органовъ верховной власти	140	150	27	5	—	—	—	—	—	—	—	—	—	—	—	—	—													
Противъ сановитѣй гражданской службы	—	16	23	—	1	—	—	—	—	—	—	—	—	—	—	—	—													
Противъ законовъ о сословіяхъ	173	193	3	3	—	—	—	—	—	—	—	—	—	—	—	—	—													
Противъ повинностей военной и земскихъ	188	101	18	—	—	—	—	—	—	—	—	—	—	—	—	—	—													
Противъ народного зданія и проволочности	32	149	9	—	—	—	—	—	—	—	—	—	—	—	—	—	—													
Противъ уставовъ о промышленности и торговлѣ	329	325	12	4	—	—	—	—	—	—	—	—	—	—	—	—	—													
Противъ уставовъ строительныхъ, почтовыхъ и путей сообщенія	329	325	12	4	—	—	—	—	—	—	—	—	—	—	—	—	—													
Противъ правилъ осторожности отъ пожара	927	296	64	13	1	1	—	—	—	—	—	—	—	—	—	—	—													
Составленіе явки и пріемодержательство	—	—	—	—	—	—	—	—	—	—	—	—	—	—	—	—	—													
Бродячество и нарушение мѣловой системы	33	20	—	—	—	—	—	—	—	—	—	—	—	—	—	—	—													
Возбужденіе къ противозаконнымъ искамъ и ложные доносы	—	—	—	—	—	—	—	—	—	—	—	—	—	—	—	—	—													
Противъ обществннаго благочинія	776	510	73	5	3	—	—	—	—	—	—	—	—	—	—	—	—													
Противъ общественной нравственности	38	145	—	—	—	—	—	—	—	—	—	—	—	—	—	—	—													
Другія нарушенія государственнаго благоустройства	973	907	73	—	3	—	—	—	—	—	—	—	—	—	—	—	—													
Противъ собственности государства:																														
Противъ уставовъ о казенныхъ зѣмляхъ	3	2	—	—	—	—	—	—	—	—	—	—	—	—	—	—	—													
Противъ уставовъ итѣсныхъ	189	153	36	1	—	—	—	—	—	—	—	—	—	—	—	—	—													
Противъ уставовъ таможенныхъ	569	357	107	5	—	—	—	—	—	—	—	—	—	—	—	—	—													
Подкупъ монеты и монетнаго	3	1	—	—	—	—	—	—	—	—	—	—	—	—	—	—	—													
Другія преступленія противъ собств. государства	47	40	8	—	—	—	—	—	—	—	—	—	—	—	—	—	—													
Противъ личности:																														
Смертоубійство	30	17	17	—	—	—	—	—	—	—	—	—	—	—	—	—	—													
Самубійство	—	—	—	—	—	—	—	—	—	—	—	—	—	—	—	—	—													
Нанесеніе ранъ и отяжеленіе въ одиночн	180	186	41	1	—	—	—	—	—	—	—	—	—	—	—	—	—													
Противъ чести вышнихъ	8474	4273	963	16	1	5	3	55	12	237	728	—	—	—	—	—	—													
Противъ чести женщинъ и девицъ	3	1	—	—	—	—	—	—	—	—	—	—	—	—	—	—	—													
Противъ семейства и родственнаго союза	8	2	—	—	—	—	—	—	—	—	—	—	—	—	—	—	—													
Противъ частной собственности:																														
Завладѣніе недвижимымъ имуществомъ	103	59	9	1	—	—	—	—	—	—	—	—	—	—	—	—	—													
Воровство, кража и мошенничество	2073	967	319	—	—	—	—	—	—	—	—	—	—	—	—	—	—													
Грабжъ и грабежъ	16	23	3	—	—	—	—	—	—	—	—	—	—	—	—	—	—													
Мошкетъ	15	9	3	—	—	—	—	—	—	—	—	—	—	—	—	—	—													
Противъ имущества крестьянъ и холоповъ	15	26	2	—	—	—	—	—	—	—	—	—	—	—	—	—	—													
Другія преступленія противъ частной собственности	2545	1830	208	2	—	—	—	—	—	—	—	—	—	—	—	—	—													
Преступленія, явившіяся вълѣдствіе нечеловѣч. случаямъ	107	78	12	1	—	—	—	—	—	—	—	—	—	—	—	—	—													
По нарушеніямъ правилъ объ охотѣ	396	123	11	4	—	—	—	—	—	—	—	—	—	—	—	—	—													
О самовольномъ оставленіи мѣстъ судамъ	125	45	22	—	—	—	—	—	—	—	—	—	—	—	—	—	—													
Преступленія вълѣдствіе не раціональности въ мироп. и гражд. судамъ, по Карловскому вѣдуръ	83	68	13	—	—	—	—	—	—	—	—	—	—	—	—	—	—													
Итого	18175	1084	2055	59	3	16	11	98	15	1091	1534	49	106	30	80	18	115	16	980	246	1387	244	1708	250	1109	182	639	60	60	7



ВАЖНѢЙШІЯ ОПЕЧАТКИ.

<i>Страница.</i>	<i>Строка.</i>	<i>Напечатано.</i>	<i>Слѣдуетъ читать.</i>
9	въ итогѣ	40 владѣній	41 владѣніе
"	"	610 морг. 51 пр.	663 морг. 51 пр.
17	"	588.074 четверг.	589.079 четвертей
"	"	1.302.922 "	1.303.927 "
"	"	2.961.218 "	2.969.218 "
29	21	3.317.036 "	3.316.036 "
50	24	888.722 души	388.722 души
80	32	997.065 р. 81 к.	197.065 р. 61 к.

Госуд. публичн.-л.
историческая
библиотека РСФСР
30 198 г.



Oct 15^p

W

