

I
5097
30 1881.

3A 1881 ГОДЪ

2

Б





I
5097
за 1881 год

7
5097

ОБЗОРЪ
КАЛИШСКОЙ ГУБЕРНИИ
ЗА 1881 ГОДЪ.



Библиотека Центрального
Статистического Управления
мес. _____ дня 19__
Имя, фамилия _____
Шифр. № _____

КАЛИШЬ.
ВЪ ТИПОГРАФИИ К. В. ГИНДЕМИТА.
1882.

301938

~~LXII 71~~



I
5097

О Б З О Р Ъ

КАЛИШСКОЙ ГУБЕРНИИ

ЗА 1881 ГОДЪ.



Приложеніе къ всеподданнѣйшему отчету
Калишскаго Губернатора.

111111

111

47

Госуд. публичная
историческая
библиотека РСФСР
№ 34200.1981г.

ОГЛАВЛЕНИЕ СТАТЕЙ

ОБЗОРА КАЛИШСКОЙ ГУБЕРНИИ

за 1881 годъ.

	Стран.
Краткій историческій очеркъ	1
Географическое положеніе губерніи, топографическія и климатическія ея условія	7
Административное дѣленіе губерніи	10

I. Естественныя и производительныя силы губерніи и эконоическая дѣятельность ея населенія.

а) Земледѣліе	15
б) Обеспеченіе народнаго продовольствія	29
в) Промыслы сельскаго и городского населенія	32
г) Промышленность заводская и фабричная	39
д) Торговля	50
е) Движеніе населенія	56

II. Подати и повинности.

а) Окладные сборы	73
б) Государственные и губернскіе земскіе сборы:	
Транспортный сборъ	76
Страховой отъ недвижимаго имущества	77
По застрахованію рогатаго скота	79
Дорожный сборъ	80
Квартирный сборъ	82
в) Городскіе доходы и расходы	84
г) Гминные сборы	101
д) Акцизные доходы	110
е) Отправленіе натуральныхъ повинностей:	
Квартирная	113
Подводная	115
Воинская	116

III. Общественное благоустройство и благочиніе.

а) Казенныя и общественныя зданія	120
б) Дороги, мосты и переправы	122

	Стран.
в) Почты	130
г) Народная нравственность	131
д) Тюремь, аресты и этапы	135
е) Пожары	142
ж) Насильственные и случайные смертные случаи	147
з) Различныя происшествія и народныя бѣдствія	—

IV. Народное здравіе и общественное призрѣніе.

а) Врачи	149
б) Больницы	151
в) Богадѣльни и пріюты	153
г) Эпидеміи и эпизоотіи	157

V. Народное просвѣщеніе.

а) Учебныя заведенія	159
б) Народное образованіе	160
в) Ученныя общества, музеи, бібліотеки и проч.	181

VI. Крестьянское дѣло.

а) Экономическое положеніе крестьянъ	183
б) Гминное самоуправленіе	190
в) Дѣлопроизводство въ гминныхъ управленіяхъ	196
г) Сеудо-сберегательныя кассы	197

В ъ д о м о с т и .

О посѣвѣ и урожаѣ хлѣбовъ	№ 1
О фабрикахъ и заводахъ	№ 2
О движеніи населенія	№ 3
О поступленіи сборовъ	№ 4 лит. А.
О доходахъ и расходахъ городовъ	№ 4 лит. Б.
О числѣ и родѣ преступленій	№ 5
О пожарахъ	№ 6
О насильственныхъ и случайныхъ смертяхъ	№ 7
О числѣ учебныхъ заведеній и учащихся	№ 8





ПРИЛОЖЕНІЕ
КЪ
ВСЕПОДАДАННЬИШЕМУ ОТЧЕТУ
КАЛИШСКАГО ГУБЕРНАТОРА
ЗА 1881 ГОДЪ.

Краткій историческій очеркъ.

Калишская губернія учреждена 19/31 декабря 1866 г., вельд-
ствіе состоявшагося Высочайшаго повелѣнія о новомъ админи-
стративномъ дѣленіи Царства Польскаго, по которому, взамѣнъ
существовавшихъ пяти губерній, образовывалось десять. До
1866 года восемь уѣздовъ новой губерніи: Калишскій, Ленчиц-
кій, Слупецкій, Турекскій, Конинскій, Кольскій, Велюпскій и Сѣ-
радзекскій составляли часть Варшавской губерніи, а гор. Калишъ
былъ однимъ изъ уѣздныхъ городовъ этой губерніи.

Въ составъ новой Калишской губерніи вошли: 52 города
(считая съ губернскимъ), 170 сельскихъ гминъ и 3.659 деревень,
фольварковъ и усадебъ.

Уѣзды губерніи были образованы: а) Калишскій—изъ части
бывшаго Калишскаго уѣзда, Варшавской губерніи, съ городами:
Хочъ, Ставишинъ, Козьминекъ, Блшки, Ивановице, Опатувекъ
и Ставъ, 29 гминами и 404 селеніями; б) Слупецкій уѣздъ изъ
части Конинскаго уѣзда, Варшавской губерніи, съ городами:
Слупцы, Пыздры, Казимержъ, Люндекъ, Загуровъ, Клецевъ,
Вильчинъ и Скульскъ, 12 гминами и 352 селеніями; в) Конин-
скій уѣздъ изъ части прежняго Конинскаго уѣзда, съ городами:
Конинъ, Голина, Слесинъ, Рыхваль, Тулишковъ и Владиславовъ.
12 гминами и 389 селеніями; г) Кольскій уѣздъ, изъ части
прежняго Конинскаго уѣзда, съ городами: Коло и Брудзевъ,
7 сельскими гминами и 244 селеніями; части Ленчицкаго уѣзда,

Варшавской губернии, съ городами: Клодава, Гржегоржевъ и Домбе, 5 гминами и 127 селеніями и части бывшаго Влоцлавскаго уѣзда, съ городами: Избица, Бабякъ, Брдовъ и Сомпольно, 2 гминами и 99 селеніями, всего 14 гминъ и 470 селеній; д) Ленчицкій уѣздъ, изъ части прежняго Ленчицкаго уѣзда, съ городами: Ленчица, Грабовъ, Парженчевъ, Озорковъ, Пионтекъ, Поддембице, 27 гминами и 482 селеніями; е) Турекскій уѣздъ, изъ части прежняго Калишскаго уѣзда, съ городами: Турекъ, Варта, Унѣвъ и Добра, 27 гминами и 397 селеніями; ж) Сѣрадзскій уѣздъ, изъ части прежняго Сѣрадзскаго уѣзда, съ городами: Сѣрадзь, Злочевъ, Буржеиниъ, Шадекъ и Здунская-Воля, 18 гминами и 620 селеніями; з) Велюнскій уѣздъ, изъ части прежняго Велюнскаго уѣзда, съ городами: Велюнь, Лютутовъ, Верушовъ, Болеславецъ, Прашка и Дзялошинъ, 29 гминами и 512 селеніями и части Петроковскаго уѣзда, съ 2 гминами и 45 селеніями, всего изъ 31 гмины и 557 селеній.

Изъ прежнихъ уѣздовъ: часть Ленчицкаго отошла въ Бржезинскій уѣздъ, Петроковской губернии, съ 2 гминами и 33 селеніями, пространствомъ 2,2 кв. миль и 4.085 жит.; въ Лодзинскій уѣздъ, съ городами: Лодзь, Казимѣржекъ, Александровъ, Згерзь и Констанциновъ, съ 14 гминами и 185 селеніями, пространствомъ 9,3 кв. миль и 75.344 жителями. Отъ Сѣрадзскаго уѣзда въ Лодзинскій отошла одна гмина съ 10 селеніями, пространствомъ 0,4 кв. мили и 2.120 жит.; въ Ласкій уѣздъ города: Ласкъ, Видава, Щерцевъ, Лютомерскъ и Пабиѣнице, съ 17 гминами и 415 селеніями, пространствомъ 22,9 кв. миль и 64.089 жит. Отъ Велюнскаго уѣзда въ Радомскій присоединено 2 гмины съ 27 деревнями, пространствомъ 2,3 кв. м. и 4.011 жит. и въ Ченстоховскій уѣздъ, съ гор.: Ченстохова, Кржепице, Клобуцко, Метовъ и Пржировъ, 27 гминами и 306 селеніями, пространствомъ 28 кв. миль и 76.648 жит.

Въ 1869 году, на основаніи Высочайшаго указа 1 іюня, по постановленію учредительнаго комитета, 30 декабря 1869 года, слѣдующіе города Калишской губернии были переименованы въ посады и въ нихъ введено гминное управленіе: въ уѣздѣ Калишскомъ: гг. Ивановице, Козьминекъ, Опатувекъ, Ставъ, Ставишинъ и Хочъ, всего 6 городовъ; въ Слупецкомъ: Казимержъ, Скульскъ, Лиондекъ, Вильчинъ, Загуровъ, Клечевъ и Пыздры, всего 7 городовъ; въ Конинскомъ: Владиславовъ, Голина, Рыхваль, Слесинъ и Тулишковъ, всего 5 городовъ; въ Кольскомъ: Брудзевъ,

Клодава, Гргегоржевъ, Избица, Бабякъ, Брдовъ и Сомполно, всего 7 городовъ; въ Ленчицкомъ: Грабовъ, Пионтекъ, Поддембице и Парженчевъ, всего 4 города; въ Турекскомъ: Унѣвъ и Добра; въ Сѣрадзскомъ: Шадекъ, Злочевъ и Бурженинъ; въ Велюнскомъ: Верушовъ, Болеславице, Прашка, Лютутовъ и Дзялошинъ, всего 5 городовъ. Такимъ образомъ упразднено было 39 городовъ. Изъ этихъ упраздненныхъ городовъ въ Калишскомъ уѣздѣ посады: Ивановице, Козьминекъ и Олатувекъ соединены съ гминами того же названія; Ставъ присоединенъ къ гминѣ Калинова, переименованной въ гмину Ставъ, Хочъ—къ гминѣ Оселець, названной Хочъ и Ставишинъ образовалъ отдѣльную гмину. Въ Слупецкомъ уѣздѣ: посадъ Казимержъ присоединенъ къ гминѣ Пржйма, переименованной въ Казимержъ; Скульскъ присоединенъ къ гминѣ того же названія; Лиондекъ къ гминѣ Цюонжень; Вильчипъ къ Вильчей-Гурѣ; Клечевъ къ гминѣ Будзиславъ, названной Клечевской, и посады Загуровъ и Пиэдры образовали отдѣльныя гмины. Въ Конинскомъ уѣздѣ: посадъ Владиславовъ присоединенъ къ гминѣ Русоцице, названной Владиславовъ; Голина и Тулишковъ соединены съ гминами того же названія, а пос. Рыхвалъ и Слесинъ присоединены къ гминамъ Домбронинъ и Славосевекъ. Въ Кольскомъ уѣздѣ: пос. Брудзевъ и Клодава присоединены къ гминамъ того же названія; пос. Гргегоржевъ къ гм. Кржикосы; Бабякъ и Брдовъ къ гм. Люботынь; Сомполно къ гм. Люботовъ и Избица къ гм. Загорница, переименованной въ Избицу. Въ Ленчицкомъ уѣздѣ: пос. Грабовъ и Поддембице присоединены къ гминамъ того же названія; Парженчевъ къ гм. Пусковица, а Пионтекъ къ гм. Покрживица, названной Пионтекъ. Въ Турекскомъ уѣздѣ: пос. Унѣвъ и Добра образовали отдѣльныя гмины. Въ Сѣрадзскомъ уѣздѣ: пос. Шадекъ присоединенъ къ гм. Староство-Шадекъ, названной Шадекъ; пос. Злочевъ образовалъ отдѣльную гмину, а пос. Бурженинъ присоединенъ къ гм. Маячевице. Въ Велюнскомъ уѣздѣ: п. Верушовъ образовалъ отдѣльную гмину; пос. Болеславица, Лютутовъ и Дзялошинъ присоединены къ гминамъ того же названія, а Прашка присоединенъ къ гм. Строець, названной Прашка.

Города: Блашки въ Калишскомъ уѣздѣ, Здунская-Воля въ Сѣрадзскомъ, Озорковъ въ Ленчицкомъ, Домбе въ Кольскомъ и Варта въ Турекскомъ остались безъуѣздными городами.

По историческимъ свѣдѣнiямъ, Калишъ принадлежитъ къ древнѣйшимъ городамъ края; о существованiи его уже упоминаетъ Птоломей во II вѣкѣ по Рожд. Хр. Неизвѣстно когда и кѣмъ основанный, Калишъ сперва былъ столицею уѣднаго кня-

жества, перенесшей осады крестоносцев, междоусобія князей, грабежи и разоренія шведовъ и литовцевъ, опустошительные пожары и чуму, уничтожившую почти все населеніе города. Въ XIV вѣкѣ Калишь имѣлъ своего воеводу и старосту, пользовался благосостояніемъ и разными привилегіями, между прочимъ далъ пріютъ евреямъ, бѣжавшимъ отъ нѣмецкихъ преслѣданій. Воеводство Калишское имѣло пространства 121 кв. м., 50 городовъ, 1.105 деревень, 31.192 дома и 188.405 жит. населенія. Въ XVI вѣкѣ и послѣдующихъ столѣтіяхъ шведскія войны и другія причины привели городъ къ упадку, такъ что осталось въ немъ едва нѣсколько десятковъ домовъ. Губительный пожаръ въ 1793 году почти уничтожилъ начинавшійся поправляться городъ, и только къ началу настоящаго вѣка Калишь оправился вполнѣ и сталъ развиваться. Какъ главный городъ староства и позднѣе воеводства, благодаря распространенію суконныхъ фабрикъ и торговымъ граничнымъ сношеніямъ жителей, Калишь богатѣлъ, такъ что къ началу нынѣшняго столѣтія число жителей въ немъ достигало четырнадцати тысячъ. По свѣдѣніямъ, почерпнутымъ изъ архива городского магистрата, въ концѣ XVIII вѣка городъ имѣлъ одну площадь, 13 улицъ и два предмѣстья съ 371 домомъ; жителей было хозяевъ осѣдлыхъ 159, неосѣдлыхъ 156, немѣющихъ занятія и разнаго званія 379, купцовъ 19, торговцевъ 31, ремесленниковъ 166, шинкарей 39. Въ городѣ были три улицы, населенныя исключительно евреями, съ 93 домами, составившими по офиціальному названію еврейскій „кагалъ“. Къ этому „кагалу“ принадлежало: хозяевъ осѣдлыхъ 141, неосѣдлыхъ 99, купцовъ 46, торговцевъ 42, ремесленниковъ 101, шинкарей 5 и немѣющихъ опредѣленныхъ занятій 50 лицъ. Къ городу Калишу принадлежало тринадцать сосѣднихъ деревень. Въ 1793/6 году Калишь отошелъ, вмѣстѣ съ Познанью къ Пруссіи, сталъ однимъ изъ главныхъ городовъ департамента южной Пруссіи, имѣвшаго 332 кв. мили пространства, 318.519 д. населенія и 1.061 помѣщичьихъ имѣній. Переживъ эпоху нѣмецкаго владычества, подъ влияніемъ котораго въ городѣ распространился и укрѣпился нѣмецкій элементъ, до сихъ поръ составляющій характеристическую его особенность, Калишь въ 1807 году, когда по тильзитскому трактату Наполеонъ отобралъ большую часть земель, отошедшихъ къ Пруссіи, вошелъ въ составъ шести департаментовъ варшавскаго герцогства, въ качествѣ главнаго города департамента. Съ образованіемъ въ 1818 году тепершняго Царства Польскаго, Калишь остался въ части Варшавскаго герцогства, отошедшей къ Россіи, и былъ переименованъ въ главный городъ Калишскаго воеводства. 23 фе-

враля 1837 года Калишское воеводство было преобразовано въ губернію, съ губернскимъ городомъ Калишемъ, а 9 сентября 1844 года, какъ было уже упомянуто, при сокращеніи губерній, Калишская была упразднена, и Калишь обратился въ уѣздный городъ Варшавской губерніи и былъ имъ до 1 января 1867 г.

Изъ болѣе близкихъ къ намъ событій въ хроникѣ Калиша можно отмѣтить слѣдующія: 19 сентября 1706 г. близъ города происходила первая удачная для русскаго оружія битва Меншикова со шведскимъ отрядомъ Мейерфельда изъ войскъ Карла XII. Въ 1808 году Калишь былъ занятъ авангардомъ маршала Даву, составившимъ часть отряда князя Иеронима, занимавшаго Познань. Въ отечественную войну городъ находился въ районѣ нашествія наполеоновскихъ войскъ, нѣкоторые приказы и прокламации которыхъ до сихъ поръ сохраняются въ архивѣ Калишскаго магистрата. При изгнаніи французовъ Калишь служилъ нѣкоторое время квартирою Кутузову и въ немъ происходило свиданіе Императора Александра и Короля прусскаго Фридриха Вильгельма III; изъ Калиша разсылались первыя возванія противъ Наполеона. Въ 1835 году въ гор. Калишь происходила встрѣча Императора Николая и Короля прусскаго Вильгельма III. Событіе это увѣковѣчено памятникомъ на площади передъ зданіемъ, которое занималъ Императоръ.

Изъ уѣздныхъ городовъ Калишской губерніи болѣе замѣчательны по историческимъ воспоминаніямъ:

Коло основанъ въ 1362 году Яномъ Генрихомъ, Вартскимъ войтомъ. Построенный на неприступной мѣстности, городъ былъ обнесенъ стѣною и въ немъ построенъ замокъ, служившій резиденціею кольскаго старосты. Застроенный и снабженный разными привилегіями, Коло, благодаря своему положенію при рѣкѣ Вартѣ, былъ прежде важнымъ военнымъ пунктомъ. Въ 1433 г. въ Коло собирався большой совѣтъ, рѣшившій вести войну съ крестоносцами, и затѣмъ нѣсколько разъ сеймы и совѣты. Въ 1655 г. подъ Коло стоялъ шведскій король Густавъ съ 34.000 войска. Во время другой войны съ Карломъ XII, въ Коло собирався войска противъ шведовъ и заключились союзы воеводствъ.

Слушцы, основаніе которыхъ относить къ концу XIII вѣка и приписываютъ епископамъ познанскимъ. Въ Слускахъ былъ Карлъ XII, привезшій съ собою закованнаго Паткуля, выданнаго Августомъ II. Самъ Карлъ караулилъ своего плѣнника и ночью не выпускалъ изъ рукъ цѣпи, къ которой былъ прикованъ за шею Паткуль. До сихъ поръ показываютъ въ Слуш-

дахъ часть дома, въ которомъ жилъ шведскій король и вырѣзанное въ стѣнѣ отверстіе, чрезъ которое была проведена до королевской кровати изъ сосѣдней комнаты, служившей тюрьмою Паткулю, его шейная цѣпь. Въ Слупецкомъ уѣздѣ, въ имѣніи Казимержъ, графомъ М. на полянкѣ въ лѣсу обозначено плитой съ надписью мѣсто, гдѣ Карль XII на походѣ изъ Слупецъ четвероваль Паткуля. Въ 1331 г. Слупцы были опустошены крестоносцами. Около города сохранились слѣды шведскихъ укрѣпленій.

Ленчица на рѣчкѣ Бзурѣ, одинъ изъ древнѣйшихъ городовъ въ краѣ, нѣкогда столица отдѣльнаго княжества. Первый разъ въ исторіи о Ленчицѣ упоминается въ 1108 году, когда городъ служилъ театромъ междоусобной войны двухъ братьевъ удѣльныхъ князей. Въ 1180 году въ Ленчицѣ былъ большой съѣздъ рыцарей и шляхты, для установленія порядка въ разоренномъ междоусобными войнами краѣ. Въ XIII столѣтіи въ Ленчицѣ очень часто были съѣзды духовенства (сиподы). Сожженный крестоносцами, городъ въ 1406 году получилъ значительныя привиллегіи, заселился и отстроился. Въ половинѣ XV столѣтія Ленчица была уже городомъ многолюднымъ и богатымъ. Въ 1655 г. завладѣли Ленчицею шведы, послѣ одиннадцатидневной осады и, только въ слѣдующемъ году, городъ былъ снова взятъ, при чемъ произошло страшное избиеніе евреевъ, помагавшихъ шведамъ при защитѣ города. Во время другой шведской войны городъ нѣсколько разъ переходилъ изъ рукъ въ руки и былъ обращенъ буквально въ развалины. Немного оправившійся снова былъ опустошенъ въ 1794 г. пожаромъ. Особенно многочисленны были въ Ленчицѣ евреи, получившіе тамъ разныя торговыя привиллегіи. Изъ старинныхъ зданій сохранились до сихъ поръ развалины замка XIV столѣтія, взятаго штурмомъ шведами въ 1705 г. Прусское правительство поправило этотъ замокъ и укрѣпило его, но австрійскія войска въ 1809 г. уничтожили крѣпость.

Велюнь, расположенный въ двухъ миляхъ отъ прусской границы, въ долинѣ, изобилующей ключами, нѣкогда былъ столицею велюнской земли, принадлежитъ къ очень старымъ городамъ. Основаніе Велюня относятъ къ 1217 г. Въ 1350 и 1351 годахъ въ Велюнѣ былъ построенъ замокъ, и городъ, обнесенный стѣною, поступилъ во владѣніе одного изъ отдѣльныхъ князей, чеканившаго даже свою монету съ надписью „монета велюнская“, извѣстную въ нумизматикѣ. Въ 1557 году Велюнь, какъ отдѣльное воеводство, получившее въ разное время многія привиллегіи, составляло еще отдѣльное владѣніе. Въкѣ XVI и начало XVII

были періодомъ процвѣтанія города, извѣстнаго въ то время своими суконными фабриками, торговлею винами и ярмарками. Въ 1588 г. въ Велюнь стоялъ съ войскомъ князь Максиміліанъ, соперникъ Сигизмунда III. Во время первой шведской войны въ 1656 г. Велюнь былъ занятъ шведскимъ войскомъ и сожженъ, затѣмъ два большіе пожара и двукратная чума привели городъ къ упадку. Въ 1858 году пожаръ снова уничтожилъ почти весь городъ. Въ настоящее время въ Велюнь сохранились части его древняго замка и крѣпостной стѣны.

Сѣрадзь, основанный еще до введенія христіанства, сперва былъ столицею каштелянства, потомъ князей сѣрадзскихъ, затѣмъ главнымъ городомъ воеводства и земли сѣрадзской. Какъ одинъ изъ значительнѣйшихъ городовъ края, Сѣрадзь служилъ мѣстомъ публичныхъ собраний и съѣздовъ не рѣдко въ присутствіи князей и королей. Отъ начала XIII вѣка до конца XV была эпоха процвѣтанія Сѣрадза. При наездѣ въ 1290 году монголовъ въ предѣлы Польши Сѣрадзь сильно пострадалъ. Въ 1292 г. чешскій король Вацлавъ уничтожилъ часть города, но не могъ взять его сильно укрѣпленнаго замка. Крестоносцы въ 1331 г. взяли и разграбили городъ и костелы, привели Сѣрадзь въ совершенный упадокъ. Въ концѣ XIV столѣтія Сѣрадзь сталъ поправляться: населеніе умножилось и городъ отстроился. Въ 1447 г. большой пожаръ уничтожилъ часть Сѣрадза, и затѣмъ населенію его даны были для возобновленія города многія привилегіи. Во время шведскихъ войнъ Сѣрадзь былъ нѣсколько разъ въ рукахъ шведовъ.

Географическое положеніе губерніи; топографическія и климатическія ея условія.

Калишская губернія принадлежитъ къ средней полосѣ Россіи. Расположенная между $50^{\circ} 58'$ и $52^{\circ} 32'$ сѣверной широты и $35^{\circ} 20'$ и $37^{\circ} 18'$ восточной долготы, она своею западною стороною, на протяженіи двухсотъ семидесяти пяти верстъ, прилегаетъ къ Пруссіи, на сѣверѣ, востокѣ и югѣ границу ея составляютъ Варшавская и Петроковская губерніи, первая на протяженіи ста пятидесяти и послѣдняя около двухсотъ верстъ.

Мѣстность губерніи ровная, пересѣченная въ южной ея части небольшими возвышенностями, составляющими продолженіе Свѣнтокржискихъ отроговъ, Карпатскихъ горъ, съ небольшими холмами и низменностями въ сѣверо-западной части.

Изъ рѣкъ губерніи значительнѣйшая Варта, притокъ рѣки Одера, берущая начало въ Петроковской губерніи. Она течетъ на пространствѣ двухсотъ тридцати верстъ съ юга на сѣверъ губерніи и переходитъ въ предѣлы Пруссіи около посада Пыздры, Слупецкаго уѣзда. Изъ притоковъ рѣки Варты значительнѣйшіе: а) рѣка Просна, берущая начало въ горной Силезіи и на протяженіи 157 верстъ составляющая естественную границу Россіи съ Пруссіей; б) Черная Струга длиною 35 верстъ; в) Покрживница или Пова 17 верстъ; г) Мыя 22 в.; д) Жиглина 10 в.; е) Олесница 17 в.; ж) Неръ 78 в. и з) Грабельна 25 в. Первые шесть рѣчекъ составляютъ лѣвые притоки р. Варты, а послѣдніи двѣ — правые. Въ восточномъ углу губерніи, на протяженіи 61 версты, протекаетъ притокъ р. Вислы — р. Бзура, съ притокомъ Мощеница около 25 верстъ.

На сѣверномъ побережьи р. Варты, въ уѣздахъ: Кольскомъ, Конинскомъ и Слупецкомъ находятся довольно значительныя, по не судоходныя, озера губерніи. Въ первомъ уѣздѣ три озера: Брдовское, Люботынское и Монкольское; во второмъ озера: Гославицкое, Пионтковское, Лихемское и Слесинское, соединенныя притоками, и въ послѣднемъ на границѣ губерніи три озера: Гопло, Повиджъ и Вильчье-Гурское, западные берега которыхъ принадлежатъ Пруссіи.

Изъ ископаемыхъ въ южной части губерніи, въ Велюномъ уѣздѣ, а также въ Калишскомъ по притоку р. Просны, р. Ямницы, въ Слупецкомъ около г. Слупцы, въ Конинскомъ около сел. Гославице, въ Ленчицкомъ и Турекомъ около рѣкъ Бзуры и Нера, имѣются торфяныя залежи. Въ Конинскомъ уѣздѣ, близъ дер. Бржезъно, есть антрацитъ и высшій сортъ мелкозернистаго песчаника. Въ Сѣрадзскомъ уѣздѣ, около пос. Бурженша, дер. Маячевиде и Варчевъ, а также дер. Папротни, добывается известь. Около гор. Велюня известковый камень, близъ п. Прашки желѣзистый песчаникъ, а около дер. Ковале-Строець, въ Велюномъ уѣздѣ, открыта въ небольшомъ количествѣ желѣзная руда.

Почва губерніи, по большей части, песчаная съ черноземными и глинистыми пространствами въ сѣверной и средней части Ленчицкаго уѣзда, въ сѣверной Кольскаго, Слупецкаго и Сѣрадзскаго, въ южной полосѣ Турекскаго и западной Велюнскаго уѣздовъ. Лучшіе дуга находятся по р. Вартѣ и ея притокамъ.

Лѣсныя пространства расположены, по большей части, на югѣ и сѣверо-западѣ губерніи, въ уѣздахъ Велюномъ и Слупецкомъ.

Главный путь сообщенія въ губерніи—государственное шоссе, проходящее съ востока на сѣверо-западъ, черезъ города Калишъ, Турекъ, Коло и Кутно на протяженіи 92 верстѣ. Это шоссе соединяетъ Калишъ съ прусскою желѣзною дорогою Крейбурзь-Познанскою (станція Острово) и съ Варшавско-Бромбергскою желѣзною дорогою (станція Кутно). Другое важное для губерніи шоссе (фабричный трактъ) идетъ на протяженіи 66 в. отъ г. Калиша на юго-западъ, черезъ п. Опатувекъ, г. Блашки, Сѣрадзь и Здунскую-Волю до гор. Лодзи. Отъ г. Коло, въ сѣверной части губерніи, черезъ г. Конинъ и г. Слущы, на разстояніи 50 верстѣ проходитъ государственное шоссе (познанскій трактъ), соединяющееся съ прусскимъ шоссе, ведущимъ въ гор. Познань. Къ важнѣйшимъ губернскимъ трактамъ слѣдуетъ отнести шоссе, соединяющее г. Калишъ съ г. Кониномъ и п. Слесинь, съ вѣтвью отъ пос. Ставишина въ сел. Гродзиско, въ 78 верстѣ; идущее отъ г. Сѣрадза въ пос. Верушовъ, на разстояніи 56 верстѣ, съ вѣтвью въ г. Велюнь въ 15 в., и изъ п. Злочева, черезъ г. Велюнь, въ г. Чепстоховъ въ 47 верстѣ, а также шоссе, соединяющее п. Тулишковъ, г. Турекъ, п. Унѣвъ, г. Ленчицу, пос. Пионтекъ и г. Ловичъ, на протяженіи 89 верстѣ, съ вѣтвью отъ п. Унѣва къ г. Вартѣ въ 22 версты. Изъ группъ дорогъ болѣе другихъ важенъ путь, пролегающій параллельно границы, на разстояніи 63 верстѣ, какъ кратчайшая дорога между г. Калишемъ и Велюнемъ.

Климатъ Калишской губерніи принадлежитъ вообще къ числу сухихъ и здоровыхъ, но по низменностямъ около рѣкъ Варты и Просны онъ влажный. Нерѣдки внезапныя сильныя перемены температуры. Весна обыкновенно ранняя, но часто съ холодами, лѣто не жаркое, осень бываетъ особенно хорошая, до Ноября и позднѣе. Зимніе холода умѣренные. Средняя температура климата губерніи, по мѣстнымъ наблюденіямъ, около $+8^{\circ}$ Реом. Самая большая высота ртутнаго столба въ термометрѣ замѣчается въ концѣ юня, срединѣ юля и сентября $+29^{\circ}$ Реом. Наименьшая въ срединѣ января и началѣ марта -16 до 18° Реом. Господствующіе вѣтры, по преимуществу, западные и сѣверо-западные.

Административное дѣленіе губерніи.

Въ административномъ отношеніи Калишская губернія, принадлежащая къ Варшавскому Генераль-Губернаторству, дѣлится на восемь уѣздовъ:

Калишскій, имѣющій	20	гминъ
Турекскій, "	23	"
Слупецкій, "	14	"
Конинскій, "	12	"
Кольскій, "	14	"
Ленчицкій, "	16	"
Сѣрадзскій, "	18	"
Велюнскій, "	25	"
Итого	142	гмины.

Въ губерніи находится 70 полицейскихъ участковъ земской стражи, распредѣляющихся по городамъ и уѣздамъ въ слѣдующемъ порядкѣ:

Въ г. Калишѣ участковъ	1
" Калишскомъ уѣздѣ	11
" Турекскомъ у. съ городомъ	6
" Слупецкомъ "	12
" Конинскомъ "	6
" Кольскомъ "	6
" Ленчицкомъ "	7
" Сѣрадзскомъ "	8
" Велюнскомъ "	13

Въ 142 гминахъ губерніи находилось 6.799 селеній, 71.676 дворовъ, 3.543 отдѣльныхъ поселеній, съ 68.170 числомъ всѣхъ жилыхъ строеній. Показанныя числа распредѣляются по уѣздамъ слѣдующимъ образомъ:

	Число селеній въ гминахъ	Число дворовъ въ гминахъ	Число отдѣльныхъ жилыхъ избъ	Число всѣхъ жилыхъ строеній
Въ Калишскомъ уѣздѣ	884	9.461	378	8.949
" Сѣрадзскомъ "	946	10.435	484	9.689
" Турекскомъ "	784	6.356	73	6.160
" Велюнскомъ "	1.180	13.313	1.503	13.533
" Конинскомъ "	803	8.211	163	6.755
" Кольскомъ "	749	8.380	255	7.283
" Ленчицкомъ "	962	8.140	275	8.598
" Слупецкомъ "	691	7.380	162	7.703

Въ числѣ 142 гминь находится посадскихъ 5, сельскихъ 105 и состоящихъ изъ посадовъ и селеній 32. Уѣздныхъ городовъ съ губерньскимъ 8, заштатныхъ 5, посадовъ 37.

Въ губерніи три православныхъ прихода, входящихъ въ составъ Холмско-Варшавской епархіи, принадлежать къ благочинію II-го варшавскаго округа (мѣстопробываніе благочиннаго въ Варшавѣ). Первый приходъ составляютъ: г. Калишь и уѣзды: Калишскій, Турекскій, Кольскій, Сѣрадзскій и Ленчицкій (настоятель въ г. Калишѣ). Второй — уѣзды Слупецкій и Конинскій (настоятель въ Слупцахъ) и третій—уѣздъ Велюньскій (мѣстожителство настоятеля пос. Прашка).

Римско-католическое населеніе губерніи принадлежитъ къ двумъ римско-католическимъ епархіямъ: Влоцлавской или Куяво-Калишской и Варшавской. Въ составъ первой входитъ семь деканатовъ и 188 приходовъ, въ составъ второй—одинъ деканатъ съ 32 приходами; всего въ губерніи восемь деканатовъ съ 220 приходами.

Деканаты Влоцлавской или Куяво-Калишской епархіи: Калишскій съ 34 приходами, Кольскій съ 19 приходами, Конинскій съ 23 приходами, Сѣрадзскій съ 26 приходами, Слупецкій съ 22 приходами, Турекскій съ 28 приходами, Велюньскій съ 35 приходами. Ленчицкій, Варшавской архіепископскій, съ 32 приходами.

Евангелическо-аугсбургскихъ приходовъ въ губерніи пятнадцать. Въ Калишскомъ уѣздѣ четыре: Калишь, Пражухи, Собесенки и Ставишинь. Въ Кольскомъ уѣздѣ три: Коло, Бабякъ и Домбе. Въ Конинскомъ три: Конинь, Владиславовъ и Хута-Бардзинская. Въ Слупецкомъ два: Гродзецъ и Загуровъ. Въ Турекскомъ одинъ: Турекъ. Въ Велюньскомъ одинъ: Велюнь. Въ Сѣрадзскомъ одинъ: Здунская-Воля. Кромѣ того одинъ приходъ реформатскій въ Конинскомъ уѣздѣ: Жихлинъ.

Еврейскихъ округовъ въ губерніи тридцать девять: Калишскій, Блашковскій, Ставишинскій, Козминскій, Слупецкій, Вильчинскій, Ключевскій, Пыздровскій, Конинскій, Голыньскій, Слесинскій, Владиславовскій, Кольскій, Домбскій, Избицкій, Сомпольницкій, Бабякскій, Клодавскій, Ленчицкій, Озорковскій, Грабовскій, Понтоковскій, Парженцевскій, Поддембицкій, Сѣрадзскій, Здунсковольскій, Шадковскій, Злочевскій, Бурженникскій, Велюньскій, Верушовскій, Прашкскій, Болеславецкій, Лютутовскій, Дзялошинскій, Турекскій, Вартекскій, Унѣвскій и Добрскій.

Калишская губернія, въ судебномъ отношеніи, принадлежитъ къ округу Варшавской судебной палаты, имѣть одинъ окружный судъ, судебныхъ мировыхъ округовъ два, участковъ мировыхъ судей восемь, гминныхъ судовъ сорокъ семь. I-й мировой округъ состоитъ изъ четырехъ мировыхъ участковъ: Калишскаго съ городами Калишемъ и Блашками, Турекскаго съ г. Турекомъ и Вартою, Сѣрадзскаго съ г. Сѣрадзомъ и Здунской-Волей и Велюпскаго. Къ этому округу принадлежатъ слѣдующіе 23 гминныхъ округа съ гминными судами: Въ Калишскомъ уѣздѣ пять гминныхъ округовъ, I-й изъ гминъ: Тынецъ, Паменцинъ, Калишъ и Опатувекъ; II-й изъ гм.: Ставишинъ, Хочъ, Брудзевъ и Збѣрекъ; III-й изъ гм.: Камень, Косцелець, Зборовъ и Цѣковъ; IV-й изъ гм.: Ставъ, Козьминекъ, Мархвачъ и Блашки и V-й изъ гм.: Годзеше, Ивановице, Островъ и Жидовъ. Въ Турекскомъ уѣздѣ шесть гминныхъ округовъ, I-й изъ гминъ: Зельгоць, Бернацице, Воля-Свинецкая и Скотники; II-й изъ гм.: Унѣви, Косцельница, Вихертовъ и Пекары; III-й изъ гм.: Немисловъ, Невъшъ и Люболя; IV-й изъ гм.: Токары, Стржалковъ, Добра и Ковале-Панскіе; V-й изъ гм.: Пентно, Пенхержевъ, Малиновъ и Скаржинъ и VI-й изъ гм.: Гржибки, Бартоховъ, Островъ-Гартскій и Гошановъ. Въ Сѣрадзскомъ уѣздѣ пять гминныхъ округовъ, I-й изъ гм.: Харлуш-Мала, Менка, Врублевъ и Богумиловъ; II-й изъ гм.: Годынице, Грущице, Бржезня и Кленово; III-й изъ гм.: Злочевъ, Маячевице и Барчевъ; IV-й изъ гм.: Шадекъ, Здунская-Воля и Войславице и V-й изъ гм.: Задзимъ, Держонзна-Ржондова, Вержи и Крокоцице. Въ Велюпскомъ уѣздѣ семь гминныхъ округовъ, I-й изъ гминъ: Галевие, Кузница-Грабовская, Скржинки и Верушовъ; II-й изъ гм.: Болеславецъ, Частары и Дзетржковице; III-й изъ гм.: Радосевице, Конопица, Скржинно и Старженице; IV-й изъ гм.: Дзялошинъ, Келчигловъ, Семковице и Мержице; V-й изъ гм.: Прапка, Рудники и Каменка; VI-й изъ гм.: Куровъ, Скомлинъ, Мокреско и Выдржинъ и VII-й изъ гм.: Лютутовъ, Нарамнице и Сокольники. II-й мировой округъ имѣетъ также четыре мировыхъ участка: Кольскій съ городами Коло и Домбе, Ленчицкій съ г. Ленчица и Озорковъ, Конинскій съ г. Конинъ и Слупецкій съ г. Слупцы. Въ составъ этого округа входятъ 24 гминныхъ округа съ гминными судами. Въ Слупецкомъ уѣздѣ четыре гминныхъ округа, I-й изъ гминъ: Клевчевъ, Скульска-весь, Вильчагура и Островите; II-й изъ гм.: Казимержъ, Млодоево и Цюнжень; III-й изъ гм.: Пыздры, Длузекъ и Шимановице; IV-й изъ гм.: Загуровъ, Тромбчинъ, Эмилиенгеймъ и Гродзецъ. Въ Конинскомъ уѣздѣ три гминные округа, I-й изъ гм.: Гославице, Голина, Славошевекъ и Крамекъ; II-й изъ гм.: Брже-

зьяно, Высоке, Руссолице и Пиоруновъ; Ш-й изъ гм.: Домброшинь, Тулишковъ, Ржговъ и Стареместо. Въ Кольскомъ уѣздѣ пять гминныхъ округовъ, I-й изъ гм.: Чолово, Будзиславъ и Хелмно; II-й изъ гм.: Брудзевъ, Косцелецъ и Козьминекъ; III-й изъ гм.: Клодава, Држевецъ, Кржикосы и Каршевъ; IV-й изъ гм.: Люботынь и Избица и V-й изъ гм.: Сомпольно и Пиотрковице. Въ Ленчицкомъ уѣздѣ пять гминныхъ округовъ, I-й изъ гм.: Грабовъ, Мазевъ и Собутка; II-й изъ гм.: Тополя, Витоня, Лесмержъ и Тумъ; III-й изъ гм.: Пионтекъ, Бальковъ и Рогузьяно; IV-й изъ гм.: Пяковице, Ткачевъ и Ходисевъ и V-й изъ гм.: Поддембице, Далюковъ и Гостковъ.

Окружный судъ находится въ Калишѣ. Съѣздъ мировыхъ судей I-го округа въ Калишѣ, II-го въ г. Колѣ. Мѣстопробываніе мировыхъ судей въ гг. Калишѣ, Слуцкахъ, Велюпѣ, Сѣрадзѣ, Колѣ, Кошицѣ, Ленчицѣ и Турекѣ. Гминныя суды находятся: Калишскаго уѣзда I округа дер. Тынецъ, II окр. п. Ставишицъ, III Камень, IV Ставъ, V Годзеше-вельке; Слуцкаго уѣзда I окр. п. Клечевъ, II с. Добросолово гм. Казимѣржъ, III Пыздры, IV Загуровъ; Кошинскаго уѣзда I окр. сел. Малинецъ гм. Гославице, II с. Папротня гм. Бржезьяно, III п. Рыхвалъ; Кольскаго уѣзда I окр. Бабякъ гм. Люботынь, II п. Клодава, III дер. Брудзевъ, IV п. Сомпольно, V Чолово, VI Хелмно; Ленчицкаго уѣзда I окр. п. Грабовъ, II Тополя, III п. Пионтекъ, IV п. Парженчевъ, V п. Поддембице; Турекскаго уѣзда I с. Свинице-вартскіе, II Унѣвѣвъ, III д. Немысловъ, IV Токары, V Цисевъ, VI с. Устковъ гм. Гржибки; Сѣрадзскаго уѣзда I Зауэста-мала гминны Харлупи-мала, II Брошшевице гм. Годынице, III п. Злочевъ, IV п. Шадекъ, V Задзимъ; Велюнскаго уѣзда I Венглевице, II Болеславецъ, III Осяковъ, IV Дзялошинь, V п. Прашка, VI д. Бугай гм. Куровъ и VII окр. п. Лютутовъ.

Калишская губернія въ отношеніи почтоваго управленія входитъ въ округъ, состоящій изъ трехъ губерній: Калишской, Петроковской и Кѣлецкой. Акцизное управленіе имѣетъ совмѣстное съ губерніей Петроковской. По таможенному надзору принадлежитъ къ двумъ округамъ: Александровскому и Калишскому. Въ ревизіонномъ отношеніи подлежитъ Варшавской Контрольной Палатѣ. Казенными лѣсами губерній завѣдываетъ Петроковское Окружное Лѣсное Управленіе.





ОБЗОРЪ

КАЛИШСКОЙ ГУБЕРНИИ ЗА 1881 ГОДЪ.

I. Естественныя и производительныя силы губернии и экономическая дѣятельность ея населенія.

а) Земледѣліе. По свѣдѣніямъ отчетнаго года, въ Калишской губерніи находится всей земли 1.889.760 морговъ 241 прентъ.
(Вѣдомость N 1).

Въ томъ числѣ въ уѣздахъ:

Велюнскомъ . . .	354.195	морг.	—	пр.
Калишскомъ . . .	250.047	"	262	"
Кольскомъ . . .	205.174	"	—	"
Конинскомъ . . .	186.512	"	—	"
Ленчицкомъ . . .	226.035	"	—	"
Слупецкомъ . . .	194.972	"	—	"
Сѣрадзскомъ . . .	251.391	"	—	"
Турекскомъ . . .	220.998	"	—	"
и въ г. Калишѣ . . .	435	"	279	"

По даннымъ о количествѣ всей земли въ губерніи за 1880 годъ, оказывается, что въ отчетномъ году пространство ея въ общемъ уменьшилось на 2.089 морговъ. По Слупецкому уѣзду произошло увеличеніе на 315 морг., въ Турекскомъ на 4 морга, а въ Сѣрадзскомъ уменьшеніе на 2.410 морг. Такое измѣненіе свѣдѣній объясняется приведеніемъ въ большую правильность количества земель, вслѣдствіе происходившихъ въ отчетномъ году межованій частныхъ имѣній и окончательныхъ опредѣленій крестьянскихъ земельныхъ наделовъ.

Приведенное выше количество всей земли въ губерніи, по правамъ владѣній распредѣлялось въ отчетномъ году слѣдующимъ образомъ:

Изъ числа земель, находящихся въ рукахъ частныхъ собственниковъ, принадлежать:

	Лицамъ русскаго происхожденія на правѣ собственности		Маюратнымъ владѣльцамъ		Приобрѣтенныхъ покупкою отъ правительства подуховныхъ земель на ограниченныхъ правахъ собственности		Приобрѣтенныхъ также покупкою на правахъ полной собственности		Землевладѣльцамъ мѣстнаго происхожденія		Землевладѣльцамъ нѣмецкаго происхожденія		Землевладѣльцамъ еврейскаго происхожденія	
	Число владѣній	Пространство морговъ	Число владѣній	Пространство морговъ	Число владѣній	Пространство морговъ	Число владѣній	Пространство морговъ	Число владѣній	Пространство морговъ	Число владѣній	Пространство морговъ	Число владѣній	Пространство морговъ
Въ гор. Калишѣ	1	5	—	—	—	—	90	268	248	65	114	65	188	30
„ Велюнскомъ уѣздѣ	—	—	28	19064	8	770	3	69	12936	288236	172	24320	230	7451
„ Калинскомъ „	—	—	1	179	7	1016	1	120	223	210696	1017	30313	10	7721
„ Кольскомъ „	1	1151	8	11449	3	560	1	660	8172	152320	1369	32910	160	6124
„ Ковнигомъ „	—	—	—	—	4	793	5	3572	6896	154874	1376	19651	139	7582
„ Ленчиномъ „	5	24	10	10614	10	1147	2	114	7605	181047	1138	28095	267	3042
„ Слупецкомъ „	—	—	2	1015	8	5830	—	—	6093	154742	1334	24560	19	8510
„ Сѣрадзкомъ „	1	4560	11	6159	1	150	15	98	10689	239044	374	6232	6	2118
„ Турекскомъ „	—	—	4	10202	7	1124	—	—	10080	189167	418	17110	37	1702
Итого	8	5740	64	58882	48	11390	117	4901	71936	1570196	7312	189256	1056	44550

100444

Земельная собственность въ губерніи по размѣрамъ хозяйствъ, какъ крестьянскихъ, такъ и другихъ собственниковъ, распредѣляется по уѣздамъ въ слѣдующемъ порядкѣ:

Размѣръ земельныхъ владѣній	Крестьянскихъ владѣній		Владѣній прочихъ собственниковъ	
	Число владѣльцевъ	Пространство въ моргахъ	Число владѣльцевъ	Пространство въ моргахъ
Въ Велюнскомъ уѣздѣ.				
Свыше 5 уволокъ	—	—	76	177020
Отъ 3 до 5 уволокъ	2	533	28	3634
Отъ 30 морговъ до 3 увол.	127	2200	109	11240
Отъ 15 до 30 морговъ	1084	10025	145	3778
Отъ 6 до 15 морговъ	6230	117432	167	3365
Отъ 3 до 6 морговъ	2200	15400	206	2360
Менѣе 3 морговъ	2054	6590	126	618
Итого	12597	152180	837	202015

Размѣръ земельныхъ владѣній	Крестьянскихъ владѣній		Владѣній прочихъ собственниковъ	
	Число владѣльцевъ	Пространство въ моргахъ	Число владѣльцевъ	Пространство въ моргахъ
Въ Налишскомъ уѣздѣ.				
Свыше 20 уволокъ	—	—	81	131371
Отъ 20 до 5 уволокъ	—	—	79	27819
Отъ 5 уволокъ до 6 морговъ.	4325	76848	24	1506
Отъ 6 морговъ до 3 морговъ	1646	6730	—	—
Менѣе 3 морговъ	3904	5728	200	43
Итого	9875	89307	384	160740
Въ Нольскомъ уѣздѣ.				
Свыше 20 уволокъ	—	—	51	68528
Отъ 20 до 5 уволокъ	—	—	69	24920
Отъ 5 уволокъ до 6 морговъ.	4326	79104	221	7970
Отъ 6 до 3 морговъ	1828	12613	205	1810
Менѣе 3 морговъ	2698	8627	320	1602
Итого	8852	100344	866	104830
Въ Нонинскомъ уѣздѣ.				
Свыше 20 уволокъ	—	—	34	72186
Отъ 20 до 5 уволокъ	—	—	52	17117
Отъ 5 уволокъ до 6 морговъ.	4007	76064	329	7568
Отъ 6 до 3 морговъ	1407	9720	85	418
Менѣе 3 морговъ	2428	3213	75	226
Итого	7842	88997	575	97515
Въ Ленчицкомъ уѣздѣ.				
Свыше 20 уволокъ (600 морг.).	—	—	67	74644
Отъ 20 до 5 уволокъ	—	—	158	52058
Отъ 5 уволокъ до 6 морговъ.	4224	64120	226	23716
Отъ 6 до 3 морговъ	1371	5724	98	501
Менѣе 3 морговъ	2619	4685	333	587
Итого	8214	74529	932	151506
Въ Слупецкомъ уѣздѣ.				
Свыше 20 уволокъ (600 морг.).	—	—	48	95003
Отъ 20 до 5 уволокъ	1	160	40	14066
Отъ 5 уволокъ до 6 морговъ.	3752	68702	132	5335
Отъ 6 до 3 морговъ	1462	7417	35	198
Менѣе 3 морговъ	2059	4015	13	31
Итого	7274	80294	268	114633
Въ Страдзскомъ уѣздѣ.				
Свыше 20 уволокъ	—	—	71	81615
Отъ 20 до 5 уволокъ	—	—	64	37480
Отъ 5 уволокъ до 6 морговъ.	4148	69983	522	35275
Отъ 6 до 3 морговъ	2846	14014	—	—
Менѣе 3 морговъ	2502	5913	—	—
Итого	9496	89910	657	154370
Въ Туренскомъ уѣздѣ.				
Свыше 20 уволокъ	—	—	80	76450
Отъ 20 до 5 уволокъ	—	—	98	51680
Отъ 5 уволокъ до 6 морговъ.	2452	63840	708	7266
Отъ 6 до 3 морговъ	3844	14584	22	90
Менѣе 3 морговъ	3364	7056	14	32
Итого	9660	85480	922	135518

Изъ приведенныхъ свѣдѣній о размѣрахъ земельной собственности видно, что въ Калишской губерніи преобладаетъ мелкое земельное владѣніе. Участки земли не болѣе 6 морг. составляютъ около половины всего количества земельной собственности. Крестьянамъ въ губерніи принадлежитъ: въ уѣздѣ Велюнскомъ 152.180 морг., въ Калишскомъ — 89.307 м., въ Кольскомъ—100.344 м., въ Конинскомъ—88.997 м., въ Ленчицкомъ—74.529 м., въ Слупецкомъ—80.294 м., въ Сѣрадзскомъ—89.910 м. и въ Турекскомъ—85.480 м., а всего 765 041 моргъ.

Къ количеству земли, находящейся во владѣніи крестьянъ въслѣдствіе надѣла ихъ на основаніи Высочайшаго указа 19 февраля 1864 г., слѣдуетъ прибавить 17.404 морг., приобретенныхъ крестьянами покупками послѣ введенія указа 1864 г., согласно слѣдующимъ даннымъ:

	Приобрѣтено крестьянами:	
	Отъ изданія указа 1864 г. до 1881 г.	Въ 1881 году
въ Велюнскомъ уѣздѣ	935 морг.	— морг.
„ Калишскомъ „	929 „	3.073 „
„ Кольскомъ „	862 „	— „
„ Конинскомъ „	2.211 „	312 „
„ Ленчицкомъ „	2 948 „	1.356 „
„ Слупецкомъ „	2.432 „	— „
„ Сѣрадзскомъ „	1.436 „	94 „
„ Турекскомъ „	1.770 „	36 „

Земледѣліе составляетъ главное занятіе населенія Калишской губерніи и служитъ самымъ важнымъ источникомъ его благосостоянія. Высокое развитіе сельскаго хозяйства позволяетъ причислить Калишскую губернію къ числу наиболѣе культурныхъ мѣстностей въ государствѣ.

Изъ всего пространства земли въ губерніи занято, по послѣднимъ свѣдѣніямъ:

подъ пахату	1.228.800 морг.
„ лѣса и заросли	293.164 „
„ сады	16.981 „
„ огороды	22.738 „
„ луга, пастбища и выгоны	230.226 „
„ поселения	17.959 „

1.228.800 морговъ пахатной земли распредѣлялись въ отчетномъ году подъ посѣвы:

	На земляхъ		
	Помѣщичьихъ и казенныхъ	Город- скихъ М о р с к о в ъ	Крестьян- скихъ
Зерноваго хлѣба	429.526	11.301	442.592
Картофеля	91.000	4.228	132.511
Свекловицы	19.312	128	5.148
Кормовыхъ травъ	39.457	228	9.751
Льна, конопли и другихъ растений	19.029	322	9.648

Посѣвы зерновыхъ хлѣбовъ занимаютъ самую большую часть пахатной земли, а за ними главнѣйшій предметъ воздѣлываніе картофеля, составляющій почти исключительную пищу населенія. Въ уѣздахъ, гдѣ находятся винокуренные заводы, картофель играетъ важную роль въ хозяйствѣ помѣщиковъ и крестьянъ, какъ цѣнный товаръ для сбыта. Ту же роль играетъ и свекловица, которой для домашняго обихода сѣется мало, а преимущественно разводится около свеклосахарныхъ заводовъ, какъ выгодный предметъ сбыта.

Подробная вѣдомость о произведенныхъ въ отчетномъ году посѣвахъ на земляхъ владѣльческихъ, крестьянскихъ и городскихъ, и о результатѣ урожая, прилагается къ настоящей статьѣ отчета.

Посѣвъ и урожай отчетнаго года распредѣлялся по уѣздамъ слѣдующимъ образомъ:

	Посѣяно четвертей		Собрано четвертей	
	Хлѣбовъ	Картофеля	Хлѣбовъ	Картофеля
По Велюнскому уѣзду	87.243	73.464	381.778	395.803
„ Калининскому „	87.730	115.865	470.148	761.380
„ Кольскому „	96.896	68.128	533.917	529.310
„ Ковинскому „	53.964	91.972	273.732	653.513
„ Ленчицкому „	87.000	81.000	529.600	526.500
„ Слунецкому „	62.321	89.126	418.590	582.980
„ Сѣрадзскому „	85.692	61.005	513.002	448.048
„ Турекскому „	72.820	75.000	351.180	551.000
Итого .	800.116	655.560	3.471.947	4.448.534

Въ сравненіи съ четырьмя предъидущими годами, посѣвъ и урожай отчетнаго года представляются въ такомъ видѣ:

	Посѣяно четвертей		Собрано четвертей	
	Хлѣбовъ	Картофеля	Хлѣбовъ	Картофеля
Въ 1877 году .	576.152	622.267	3.185.400	4.645.117
„ 1878 „ .	648.191	729.014	3.328.026	4.183.124
„ 1879 „ .	661.579	859.628	3.573.969	4.565.335
„ 1880 „ .	618.349	685.578	2.969.218	3.316.036
„ 1881 „ .	800.166	655.560	3.471.947	4.448.534

Процентное отношеніе урожаявъ трехъ послѣднихъ лѣтъ и отчетнаго года по уѣздамъ слѣдующее:

По уѣздамъ	Въ 1878 г.		Въ 1879 г.		Въ 1880 г.		Въ 1881 г.	
	Хлѣба самъ	Карто- феля самъ	Хлѣба самъ	Карто- феля самъ	Хлѣба самъ	Карто- феля самъ	Хлѣба самъ	Карто- феля самъ
Велюпскому	4,5	4,8	4,3	4,2	4,2	3,7	5,0	4,9
Калишскому	5,0	4,7	4,2	4,3	4,5	3,0	5,0	5,0
Кольскому	5,2	4,8	7,3	4,5	5,0	8,0	5,1	7,0
Конинскому	7,2	6,1	7,1	5,5	4,4	7,5	5,2	6,8
Ленчицкому	4,9	4,9	5,0	5,0	4,9	4,0	4,9	5,2
Слупецкому	6,0	6,1	5,1	6,0	5,0	4,6	4,8	6,1
Сѣрадзскому	3,8	6,0	4,2	5,4	5,2	4,1	6,0	6,8
Турекскому	4,9	8,0	5,0	7,2	4,7	4,6	5,0	8,0
Средній выводъ	5,2	5,7	5,2	5,2	4,7	4,9	5,1	6,1

Изъ приведенныхъ данныхъ видно, что въ отчетномъ году урожаи какъ хлѣба, такъ и картофеля были лучшіи, сравнительно съ предыдущимъ годомъ. Это обстоятельство наглядно подтверждается уменьшеніемъ цѣны на хлѣбъ и картофель въ концѣ отчетнаго года и началѣ нынѣшняго, какъ о томъ объяснено въ слѣдующей статьѣ о „пародномъ продовольствіи“.

Состояніе погоды въ отчетномъ году въ общемъ благоприятствовало веходу и уборкѣ хлѣбовъ. Въ періодъ вехода озимыхъ посѣвовъ сначала стояла прекрасная погода, потомъ пошли дожди съ небольшими утренними заморозками, не вліявшими впрочемъ на посѣвы. Весна была поздняя, но состояніе погоды во время вехода яровыхъ и затѣмъ, въ слѣдующее время было очень хорошее. Не жаркое лѣто, безъ избытка дождей, способствовало уборокѣ хлѣбовъ. Начало осени было хорошее, но затѣмъ въ октябрѣ наступили дожди и холода. Всѣхъ зерноваго хлѣба по обмолотѣ оказался, въ среднихъ выводахъ, слѣдующій: корецъ пшеницы вѣсилъ около 5 пуд. 25 фунт., ржи 5 п. 20 ф., ячменя 5 п. 20 ф., овса 3 п. 20 ф., картофеля 7 пуд., свекло-вицы болѣе 6 пудовъ.

Кормовыхъ травъ хозяевами Калишской губерніи собрано въ отчетномъ году до 1.500.000 пудовъ. Сѣна получено около 4.000.000 пудовъ. Трава перваго укоса, по случаю холодовъ въ

началъ весны, была худшаго качества, чѣмъ второго, который, вслѣдствіе хорошей погоды, далъ лучшій сборъ.

По свѣдѣніямъ отчетнаго года, въ помѣщичьихъ имѣніяхъ Калишской губерніи рогатаго скота, лошадей и овецъ было:

	Лошадей	Рогатаго скота	Овецъ
Въ Велюномскомъ уѣздѣ . . .	2.882	5.852	56.541
„ Калишскомъ „ . . .	3.877	8.250	84.942
„ Кольскомъ „ . . .	2.584	6.571	66.218
„ Конинскомъ „ . . .	3.961	3.828	49.112
„ Ленчицкомъ „ . . .	3.586	8.630	69.076
„ Слупецкомъ „ . . .	2.654	5.793	69.300
„ Сърадзскомъ „ . . .	4.756	11.178	61.869
„ Турекскомъ „ . . .	3.850	7.440	77.420
Итого . . .	28.150	57.542	534.478

Число рогатаго скота и лошадей у крестьянъ показано въ слѣдующей таблицѣ:

Въ уѣздахъ	Число домохозяевъ крестьянъ, имѣющихъ:					
	Рогатаго скота			Лошадей		
	до 2-хъ штукъ	отъ 2 до 5 штукъ	больше 5 штукъ	до 2-хъ штукъ	отъ 2 до 5 штукъ	больше 5 штукъ
Велюномскомъ . . .	5413	4554	517	5417	729	5
Калишскомъ . . .	5372	3886	1174	2875	522	89
Кольскомъ . . .	3512	2968	1383	2379	635	21
Конинскомъ . . .	4117	3286	927	2068	398	32
Ленчицкомъ . . .	3068	2889	1213	2615	569	27
Слупецкомъ . . .	3557	2697	876	1826	876	44
Сърадзскомъ . . .	5312	9653	3723	2348	2619	26
Турекскомъ . . .	4364	2960	602	2640	805	10

Въ отчетномъ году не ощущалось недостатка въ рабочихъ рукахъ для полевыхъ и домашнихъ работъ въ хозяйствахъ, но плата за наемный трудъ нѣсколько возвысилась. Въ 1880 году плата годоваго холостаго рабочаго была отъ 50 до 70 рублей, между тѣмъ, въ отчетномъ году она простиралась до 75 руб.; рабочимъ же семейнымъ уплачивалось отъ 23—40 руб. въ годъ при квартирѣ, отопленіи, выдачѣ хлѣба въ зернѣ и участкѣ земли подъ посѣвъ льна, конопли и картофеля. Общая стоимость содержанія рабочаго обходится отъ 120—150 руб. въ годъ.

Въ помѣщичьихъ имѣніяхъ было занято въ отчетномъ году постоянныхъ рабочихъ и работницъ:

	Въ зимнее время	Въ лѣтнее время
Въ Велюнскомъ уѣздѣ	3.581	4.644
„ Калинскомъ „	4.335	5.849
„ Кольскомъ „	3.339	4.569
„ Конинскомъ „	1.846	4.496
„ Ленчицкомъ „	5.189	6.010
„ Слупецкомъ „	2.569	3.842
„ Сѣрадзскомъ „	4.732	5.948
„ Турекскомъ „	4.420	5.320
Итого	30.011	40.678

Хозяева помѣщичьи и крестьяне для полевыхъ работъ, кроме годовыхъ работниковъ, нанимаютъ поденщиковъ; плата имъ въ отчетномъ году была слѣдующая:

По уѣздамъ	Во время посѣвовъ			Во время уборки сѣна			Во время уборки хлѣба и овощей		
	Конный	Пѣший	Работница	Конный	Пѣший	Работница	Конный	Пѣший	Работница
Р у б л и к о п ѣ й к и									
Велюнскому	1 40	— 35	— 20	1 50	— 45	— 25	1 80	— 45	— 25
Калинскому	2 30	— 45	— 30	2 50	— 60	— 35	2 50	— 60	— 35
Кольскому	2 50	— 50	— 40	2 75	— 60	— 45	3 —	— 70	— 50
Конинскому	2 50	— 65	— 45	2 50	— 65	— 45	2 50	— 65	— 45
Ленчицкому	2 —	— 60	— 35	2 20	— 60	— 40	2 —	— 60	— 40
Слупецкому	2 —	— 40	— 22½	2 —	— 45	— 30	2 50	— 50	— 30
Сѣрадзскому	2 —	— 60	— 45	2 —	— 60	— 45	2 30	— 75	— 45
Турекскому	2 —	— 60	— 40	2 —	— 65	— 40	2 —	— 60	— 45

По свѣдѣніямъ, полученнымъ отъ Дирекціи Земскаго Кредитнаго Общества, помѣщичьи имѣнія Калинской губерніи обременены ссудами Земскаго Кредитнаго Общества въ слѣдующихъ размѣрахъ:

Въ уѣздахъ	Сколько числится судъ по 1 янва- ря 1881 г.	Сколько выдано судъ въ 1881 г.	Сколько было ве- уплоченныхъ въ срокъ судъ въ 1881 г.	Сколько было слу- чать назначенія продажи имѣній въ 1881 г.	Сколько продано въ 1881 году и имѣній за непла- тежъ	На сколько имѣ- ній дано было от- срочекъ въ 1881 году
Калишевскомъ . .	3764165	34350	1750	30	1	1
Турекскомъ . .	1950000	7200	2350	30	1	—
Сѣрадзскомъ . .	1577160	119650	11650	42	2	—
Велюнескомъ . .	1632240	8250	—	20	1	—
Конинскомъ . .	1459715	23200	10000	10	—	—
Слупецкомъ . .	1830580	15750	—	14	—	—
Кольскомъ . .	1449670	24000	36241	7	1	1
Ленчицкомъ . .	3134600	61250	95824	41	1	4
Итого . .	15798640	293650	157915	194	7	6

Изъ сравненія приведенныхъ данныхъ съ свѣдѣнiями, помѣщенными въ прошломъ отчетѣ, оказывается, что число выданныхъ судъ въ отчетномъ году уменьшилось на 172.950 руб. Затѣмъ уплата по судамъ шла въ отчетномъ году меньше успѣшно, такъ какъ за неплатежъ судъ было назначено въ продажу 63 имѣнiями болѣе 1880 года, и продано имѣнiй семь, тогда какъ въ 1880 г. было подвергнуто продажѣ только одно.

Огородничество въ губернiи весьма мало развито; имъ занимаются только въ крупныхъ имѣнiяхъ и то только для удовлетворенiя домашнихъ потребностей. Крестьяне также мало занимаются огородничествомъ, за исключенiемъ пригородныхъ жителей, сбывающихъ произведенiя въ городѣ.

Значительные сады имѣются только въ болѣе крупныхъ имѣнiяхъ и у крестьянъ колонистовъ, въ особенности пѣмцевъ, которые болѣе другихъ крестьянъ заботятся о ихъ разведенiи. Вообще же садоводство развито весьма слабо и на этотъ предметъ не обращается должнаго вниманiя. Изъ фруктовъ разводятъ въ губернiи—черешня, яблоки, груши, сливы, орѣхи и пр. Въ отчетномъ году урожаи фруктовъ былъ сравнительно лучшiй предъидущаго года.

По свѣдѣнiямъ, собраннымъ въ отчетномъ году, о лѣсахъ частнаго владѣнiя въ губернiи, помѣщичьи имѣнiя имѣли слѣдующее количество лѣсовъ:

	Всѣхъ лѣсного хозяйства	морговъ	пр.	Съ устроеннымъ лѣснымъ хозяйствомъ	морговъ	пр.
Въ Велюцкомъ уѣздѣ	32.533	—	—	44.250	—	—
„ Калишскомъ „	23.307	—	—	23.775	—	—
„ Кольскомъ „	6.390	—	—	5.610	—	—
„ Конинскомъ „	5.485	—	—	18.725	—	—
„ Ленчицкомъ „	4.442	201	—	5.771	95	—
„ Слупецкомъ „	12.367	—	—	11.560	—	—
„ Сѣрадзскомъ „	31.781	—	—	23.680	—	—
„ Турекскомъ „	14.060	50	—	8.628	—	—
Всего въ губерніи	130.365	251	—	141.999	95	—

Изъ этого количества въ помѣщичьихъ имѣніяхъ обременено лѣсными сервитутами:

Въ уѣздахъ	Всего въ уѣздѣ числятся помѣщичьихъ имѣній съ лѣсами	Число помѣщичьихъ имѣній, имѣющихъ лѣса, обремененные сервитутами	Число помѣщичьихъ имѣній, имѣющихъ лѣса, необремененные сервитутами	Помѣщичьихъ лѣсовъ, имѣющихъ лѣсные сервитуты												
				Съ устроеннымъ лѣснымъ хозяйствомъ	Съ неустроеннымъ лѣснымъ хозяйствомъ	Всего										
						М	О	Р	Г	И	П	Р	Е	Н	Т	
Велюцкомъ	58	52	6	22886	198	38736	243	61623	141							
Калишскомъ	77	49	28	12321	92	19353	144	31674	236							
Кольскомъ	66	23	43	4763	2	2290	—	7053	2							
Конинскомъ	32	27	—	18425	—	4996	57	23421	—							
Ленчицкомъ	76	27	49	4626	6	30	—	4656	6							
Слупецкомъ	41	26	15	10286	121	10145	45	20431	166							
Сѣрадзскомъ	91	69	22	23680	96	31781	118	55461	—							
Турекскомъ	75	50	25	5890	—	10640	24	16530	—							
Всего въ губерніи	516	323	188	102878	215	117973	31	220850	251							

Пространство казенныхъ лѣсовъ въ губерніи составляетъ 15.568 десятинъ 2.047 квадр. сажень; оно расположено въ шести уѣздахъ, а именно:

въ Велюцкомъ уѣздѣ	5.921	десят.	556	кв. саж.
„ Кольскомъ „	2.182	„	260	„
„ Конинскомъ „	306	„	2.235	„
„ Ленчицкомъ „	756	„	2.281	„
„ Сѣрадзскомъ „	5.646	„	189	„
„ Турекскомъ „	755	„	1.326	„

Итого 15.568 десят. 2.047 кв. саж.

Стоимость земли в губернии возвышается с каждым годом. В отчетном году платили за моргъ земли пахатной отъ 50 до 180 руб., сѣнокошной отъ 90 до 180 руб. Въ числѣ причинъ, влияющихъ на необыкновенное возвышеніе цѣнности земли, слѣдуетъ указать на необычайное возвышеніе цѣнъ на всѣ безъ исключенія предметы, необходимые для жизни, и наплывъ иностранныхъ землевладѣльцевъ, которые прибываютъ въ край съ своею монетою и, пользуясь большою разностью курса, предлагаютъ за земли высокія цѣны. Еще пять лѣтъ тому назадъ въ губерніи, въ мѣстностяхъ приграничныхъ, можно было купить моргъ пахатной земли за 60—80 руб., а сѣнокошной за 60—100 руб., а нынѣ цѣна морга доходитъ до 180 руб.

Представивъ данныя о земледѣльческой дѣятельности въ Калишской губерніи и о положеніи сельскихъ хозяйствъ за отчетный годъ, полагаю необходимымъ пояснить ихъ свѣдѣніями объ общемъ состояніи хозяйствъ и способахъ веденія ихъ.

Владѣнія землею на правахъ общинной собственности въ губерніи неизвѣстны. Дробленіе земли на отдѣльныя хозяйства, при наслѣдственномъ переходѣ земельной собственности, происходитъ не только въ крупныхъ владѣльческихъ имѣніяхъ, но и въ крестьянскихъ. Этотъ обычай дробить земельную собственность въ нѣкоторой степени парализуется закономъ, установившимъ меньшую норму крестьянскаго владѣнія въ 3 морга. Этотъ законъ, вмѣстѣ съ воспрещеніемъ перехода крестьянскихъ земель, закрѣпленныхъ за ними ликвидаціонными табелями, къ лицамъ другихъ сословій, даетъ возможность мелкому землевладѣнію болѣе успѣшно бороться съ экономическими невзгодами и обеспечиваетъ усовершенствованіе хозяйствъ, какъ главной основы благосостоянія.

Въ крестьянскихъ хозяйствахъ главный продуктъ производства составляетъ картофель. Пшеницу крестьяне сѣютъ въ большомъ количествѣ и то только въ мѣстахъ черноземныхъ. Въ уѣздахъ, лежащихъ въ западной полосѣ губерніи, крестьяне пшеницы сѣютъ мало, предпочитая ей рожь, дающую большой урожай соломы, и не требующую улучшенной обработки и усиленнаго одобренія почвы. Яровыхъ сѣменъ крестьяне сѣютъ сравнительно болѣе нежели помѣщики и болѣе разнообразныхъ сортовъ. Въ крестьянскихъ хозяйствахъ преимущественно производятся посѣвы ячменя, гороху, овса, гречихи, а иногда и проса. Кормовыя травы крестьяне сѣютъ въ весьма небольшомъ количествѣ, что объясняется прежде всего малоземельностью

хозяйствъ. Въ послѣдніе годы замѣчается улучшеніе крестьянскихъ хозяйствъ введеніемъ удобренія почвы, очистка полей отъ камней, осушенія почвы рвами и т. п. Тѣмъ не менѣе, слѣдуетъ замѣтить, что это улучшеніе подвигается весьма медленно. До настоящаго времени въ крестьянскія хозяйства, съ небольшими исключеніями, ведутся по системѣ трехпольной и большею частью безъ оставленія земли подъ паръ. Эта трехпольная система заключается въ слѣдующей послѣдовательности объеменовія: озимь, картофель и яровые хлѣба. Кромѣ того крестьяне не покидаютъ крайне невыгоднаго обыкновенія держать скота болѣе, чѣмъ сколько могутъ прокормить его въ теченіи зимы, сравнительно съ земельными надѣлами. Держаніе скота въ такомъ количествѣ слѣдуетъ, между прочимъ, объяснять возможностью прокармливать его около трехъ четвертей года на сервитутныхъ помѣщичьихъ пастбищахъ, опредѣленныхъ въ ихъ пользованіе ликвидационными табелями. Вообще до сихъ поръ крестьяне не выработали себѣ правильной системы веденія хозяйства и въ крестьянскихъ хозяйствахъ не встрѣчается образцовыхъ типовъ, приравленныхъ къ мѣстнымъ условіямъ.

Крупныя хозяйства въ губерніи обыкновенно раздѣляются на мелкія отдѣльныя хозяйства, называемыя фольварками. Такое вообще обыкновеніе служитъ доказательствомъ того, что веденіе хозяйства рациональнымъ путемъ и по улучшеннымъ системамъ возможно только при среднихъ размѣрахъ хозяйствъ. Въ главномъ фольваркѣ крупнаго имѣнія обыкновенно находится усадьба помѣщика, на остальныхъ фольваркахъ имѣютъ пребываніе постоянные приказчики, которые ежедневно получаютъ отъ владѣльца или управляющаго имѣніемъ разнаго рода распоряженія по управленію фольварками. Размѣръ cadaго фольварка среднимъ числомъ можно опредѣлить въ 20 уволокъ, т. е. 600 морговъ (около 300 дес.). На застроенныхъ отдѣльныхъ фольваркахъ содержится всегда извѣстное количество живого инвентаря, отдѣльные работники, особія хозяйственныя постройки, словомъ, всѣ хозяйственныя принадлежности, по количеству своему приспособленныя къ размѣру фольварка.

Въ крупныхъ хозяйствахъ почти не существуетъ въ настоящее время трехпольной системы: она повсемѣстно замѣнена подперемѣнной. Смотря по качеству почвы, большія имѣнія ведутъ по 5, 6, 13 и 14 польныхъ системъ, при чемъ послѣдовательность объеменовія полей зависитъ отъ различныхъ мѣстныхъ условій и потребностей хозяевъ. Главнымъ продуктомъ удобренія земли, которое производится почти во всѣхъ имѣніяхъ, слу-

жить навозъ, почему въ хозяйствѣ содержитсяъ нужное количество скота. Встрѣчаются хозяйства, въ которыхъ для удобренія земли употребляютъ искусственные туки: зеленое удобреніе (всходы яровыхъ сѣменъ), костяное удобреніе, гуано, мергель, пудреть и разнаго рода компосты. Во многихъ имѣніяхъ введены улучшенныя орудія для обработки полей, машины для косыбы, сѣянія, жатвенныя машины и др. Значительная потребность въ усовершенствованныхъ земледѣльческихъ орудіяхъ выражается между прочимъ и существованіемъ въ губерніи особыхъ фабрикъ земледѣльческихъ машинъ, обороты которыхъ въ послѣднее время съ каждымъ годомъ увеличиваются.

Въ губерніи имѣется до 30 хозяйствъ, которыя могутъ быть названы вполне образцовыми. Въ нихъ введено постоянное содержаніе скота на скотныхъ дворахъ безъ выпуска на пастбище, искусственное орошеніе луговъ и искусственное осушеніе почвы при помощи дренажа и канализаціи, травосѣяніе, содержаніе скота улучшенныхъ породъ и пр.

Главный продуктъ помѣщичьяго хозяйства—пшеница, за нею слѣдуетъ картофель. Изъ яровыхъ хлѣбовъ въ помѣщичьихъ имѣніяхъ сѣютъ преимущественно: овесъ, ячмень и горохъ. Огромную роль въ хозяйствахъ помѣщиковъ играетъ также и травосѣяніе, доставляющее лучшій питательный продуктъ для скота. Изъ кормовыхъ травъ особенное вниманіе заслуживаютъ: бѣлый и красный клеверъ, вика, лубинъ, сераделла, тимофѣева трава, дятлина и луцерна.

Въ тѣсной связи съ состояніемъ помѣщичьихъ хозяйствъ находится винокуреніе. Не вполне удовлетворительное качество почвы, густота населенія и недостатокъ луговъ вынуждаютъ землевладѣльцевъ устраивать винокуренные заводы, дающіе возможность перерабатывать картофель, остатками котораго прокармливается скоть, необходимый для веденія хозяйства. Вслѣдствіе этого, всѣ винокуренные заводы въ губерніи числомъ до 300 до введенія возвышеннаго акциза имѣли сельско-хозяйственный характеръ. Съ введеніемъ же нынѣ существующаго акциза число винокуренныхъ заводовъ годъ отъ году уменьшается, и въ настоящее время дѣйствующихъ считается только около 80.

Большая часть помѣщичьихъ имѣній управляется владѣльцами или лично, или при посредствѣ управляющихъ. Въ весьма рѣдкихъ, исключительныхъ случаяхъ мѣстные владѣльцы передаютъ свои имѣнія въ аренду. Въ общемъ положеніи крупныхъ сельскихъ хозяйствъ видна забота владѣльцевъ о культурѣ имѣ-

ній и стремленіе къ раціональному хозяйству. Большинство же хозяевъ еврейскаго происхожденія, имѣющіе крупныя имѣнія, заботятся больше объ извлеченіи возможно большаго дохода съ земли безъ особыхъ затратъ и расчетовъ на будущее, а поэтому положеніе этого рода хозяйствъ далеко худшее.

Не смотря, однакоже, на высокій уровень культуры и на стремленіе къ улучшеніямъ хозяйствъ, влаѣльцы въ большинствѣ не пользуются большими доходами, такъ какъ ихъ собственности обременены и частными долгами, и ссудами Земскаго Кредитнаго Общества.

Оживленію и процвѣтанію сельско-хозяйственной дѣятельности въ губерніи можетъ способствовать, главнымъ образомъ, положеніе въ губерніи желѣзнаго пути, который облегчитъ сбытъ хлѣба и вообще сельскихъ продуктовъ. Но, къ сожалѣнію, разныя обстоятельства по настоящее время тормозятъ осуществленіе благотѣльнаго для края проекта о соединеніи желѣзною дорогою гор. Калиша съ г. Лодзью, и такая задержка тяжело отзывается на экономическомъ развитіи губерніи.

б) **Обеспеченіе народнаго продовольствія.** Недостатка въ продовольственныхъ средствахъ Калишской губерніи встрѣтиться не можетъ, такъ какъ урожай отчетнаго года вполне обеспечилъ народное продовольствіе.

Въ отчетномъ году по губерніи собрано:

ржи	1.324.285	четв.
озимой пшеницы	427.269	„
яровой пшеницы	1.432	„
овса	997.794	„
остальныхъ яровыхъ хлѣбовъ	721.167	„
картофеля	4.448.534	„

Для удовлетворенія мѣстныхъ потребностей необходимо по приблизительному расчету:

а) на обсемененіе полей:

ржи	до 400.000	четв.
озимой и яровой пшеницы	около 90.000	„
овса	до 150.000	„
остальныхъ яровыхъ хлѣбовъ	до 150.000	„
картофеля	около 800.000	„

б) на продовольствие семисот тысячнаго населения губернии, полагая въ годъ на одного человека одну четверть зерноваго хлѣба и одну четверть картофеля, необходимо:

зерноваго хлѣба до 700.000 четв.
картофеля до 700.000 „

в) на кормъ животныхъ:

зерновыхъ хлѣбовъ до 600.000 четв.
картофеля до 600.000 „

г) на винокурение, пивоварение, выдѣлку крахмала и другія нужды слѣдуетъ получить:

зерноваго хлѣба до 100.000 четв.
картофеля до 600.000 „

А всего на вышеозначенныя надобности требуется:

зерноваго хлѣба 2.190.000 четв.
картофеля 2.700.000 „

Такимъ образомъ, отъ сбора отчетнаго года образуется остатокъ:

зерноваго хлѣба 1.281.947 четв.
картофеля 1.734.534 „

Въ отчетномъ году существовали слѣдующія среднія цѣны отдѣльно по уѣздамъ:

Въ уѣздахъ	ВЪ МАРТѢ					ВЪ СЕНТЯБРѢ					
	Въ четвертяхъ				Сѣно въ пудахъ	Въ четвертяхъ				Сѣно въ пудахъ	
	Пшеница	Рожь	Овесъ	Картофель		Пшеница	Рожь	Овесъ	Картофель		
					Р					у	б
Калишскомъ . . .	14 45	12 54	6 69	3 72	— 45	14 36	10 15	4 64	2 23	— 40	
Велюномскомъ . . .	15 75	13 87	6 12	4 2	— 38	15 84	10 46	5 22	2 10	— 37	
Ленчиномъ . . .	15 30	12 75	6 60	5 16	— 50	15 40	10 60	5 75	2 62	— 50	
Конинскомъ . . .	14 60	12 10	6 —	4 30	— 50	14 50	10 69	5 19	2 50	— 35	
Сѣрадзскомъ . . .	15 19	10 97	6 21	3 90	— 38	16 33	12 3	5 57	3 —	— 40	
Слупецкомъ . . .	14 53	12 44	6 18	3 56	— 55	14 58	11 27	5 47	1 87	— 40	
Гольскомъ . . .	15 45	12 3	6 37	3 52	— 40	13 3	11 44	6 47	2 15	— 32	
Турекскомъ . . .	14 65	12 20	6 25	3 32	— 52	15 51	9 95	4 90	1 99	— 45	

Для нагляднаго доказательства громаднаго возвышенія цѣнъ на предметы первой необходимости, замѣчаемаго въ послѣднее время, ниже представляются цѣны, бывшія въ губерніи въ 1873 г.

По уѣздамъ	ВЪ МАРТѢ					ВЪ СЕНТЯБРѢ				
	Пшеница	Рожь	Овесъ	Картофель	Сѣна пудъ	Пшеница	Рожь	Овесъ	Картофель	Сѣна пудъ
	Р у б л и				Коп.	Р у б л и				Коп.
Калишскому	10	8	4	2	35	10	8	4½	2	30
Велюносскому	10	6	5	2	45	12	8	5	1½	42
Ленчицкому	9	7	5	2	50	10	7	5	1½	48
Турекскому	9	7	5	2	45	11	7	5	1½	36
Кольскому	9	7	5	2	57	11	7	4½	1½	39
Слупецкому	10	6	5	2	42	12	8	4	1½	43
Конинскому	9	7	4	2	53	11	8	4	1½	43
Сѣрадзскому	9	6	5	2	42	10	8	4½	1	30

Изъ сопоставленія приведенныхъ цѣнъ, бывшихъ въ 1873 году и существовавшихъ въ 1881 г., видно, что цѣна четверть хлѣба въ продолженіи семи лѣтъ возросла среднимъ числомъ отъ 4 до 5 руб., картофеля до 1 руб.

Въ настоящее время, вслѣдствіе низкаго курса нашихъ денегъ, классъ населенія, занимающійся производствомъ сельскихъ продуктовъ, пользуется чрезвычайно благоприятными обстоятельствами, для сбыта своихъ произведеній за границу. Даже самыя мелкія произведенія сельскаго хозяйства пользуются большимъ спросомъ за границу и оплачиваются очень хорошо. Потребители же платятъ за все дороже, страдая отъ близости границы и большой разницы въ курсѣ денегъ.

в) Промыслы сельскаго и городского населенія.

Сельскіе промыслы.

Ручные промыслы калишскаго сельскаго населенія находятся въ низкой степени развитія. Жители деревень, почти безъ исключенія, являются потребителями промысловъ посадскихъ и городскихъ. Деревенскіе ремесленники, плотники, колесники, мельники, кузнецы, бондари, портные, сапожники, печники и т. под. едва удовлетворяютъ мѣстные нужды и не дѣлаютъ изъ своихъ профессій промысловъ, въ болѣе широкомъ смыслѣ этого слова. Ремесла развиты болѣе въ посадахъ, хотя и тамъ размѣры ихъ весьма ограничены. Въ нѣкоторыхъ, однако, мѣстахъ губерніи существуетъ промышленность кустарнаго характера: ткацкая и сапожная. Въ недавнее время жители посадовъ Дзялошина и Прашки занимались попреимуществу выдѣлкою кожъ и шитьемъ сапогъ для продажи въ сосѣднія мѣстности, теперь этотъ промыселъ уменьшился. Въ настоящее время въ нѣкоторыхъ мѣстностяхъ Велюнскаго уѣзда жители занимаются выдѣлкою простыхъ полотень для продажи во время городскихъ торговъ и ярмарокъ. Въ нѣкоторыхъ деревняхъ Калишскаго уѣзда существуетъ бондарный промыселъ. Въ Конинскомъ уѣздѣ жители многихъ деревень занимаются свозкою лѣсныхъ матеріаловъ къ рѣкѣ Вартѣ, ходятъ на судахъ въ Пруссію, и нѣкоторые занимаются собираніемъ камня съ полей, доставкою оного на шоссе и разбивкою въ щебень. Въ нѣкоторыхъ мѣстахъ Кольскаго уѣзда жители занимаются выдѣлкою гофта, а также черепицы и кирпичя; многіе изъ жителей занимаются также на суда для сплава хлѣба и лѣсныхъ матеріаловъ. Въ Ленчицкомъ уѣздѣ развивается ткацкій кустарный промыселъ. Въ Слупецкомъ, Сѣрадзскомъ и Турекскомъ уѣздахъ ни одинъ изъ ручныхъ промысловъ сельскаго населенія не заслуживаетъ вниманія.

Изъ этого краткаго обзора можно судить, что сельскіе промыслы въ губерніи очень незначительны и не имѣютъ вліянія на экономическій бытъ населенія, — исключая ткацкаго, о которомъ будетъ объяснено ниже. Въ сельско-хозяйственной дѣятельности заслуживаетъ еще особеннаго вниманія начинающее развиваться торфяное производство. Дороговизна дровянаго матеріала заставляетъ многихъ землевладѣльцевъ разрабатывать торфъ. Торфяныя залежи существуютъ во многихъ мѣстахъ въ губерніи; болѣе всего заслуживаютъ вниманія находящіяся въ южныхъ частяхъ Велюнскаго уѣзда; въ Калишскомъ уѣздѣ—около маленькаго притока рѣки Просны—Ямпицы и въ имѣніи Збѣрскъ (слой торфа доходитъ до сажени); въ Слупецкомъ уѣздѣ — около гор. Слупицы и въ имѣніи Лукомъ (слой торфа отъ 2 до 3 аршинъ);

въ Конинскомъ уѣздѣ—въ имѣніи Гославиде и близъ окрестныхъ деревень (толщина слоя равняется сажени); въ Ленчицкомъ и Турекскомъ уѣздахъ—около рѣкъ Взуры и Нера.

Изъ данныхъ, помѣщенныхъ въ статью „Земледѣліе“, видно, что хлѣбопашество составляетъ преимущественное занятіе населенія. Тѣмъ не менѣе, если принять во вниманіе высокую степень развитія въ губерніи заводской и фабричной промышленности и значительное количество пародонаселенія безземельнаго, то является несомнѣннымъ, что болѣе недостаточный классъ получаетъ средства для существованія изъ промысловъ на фабрикахъ и заводахъ, которые занимаютъ значительное мѣсто въ общей экономической дѣятельности губерніи.

Не смотря на развитіе фабричной и заводской промышленности, сельское населеніе не охотно берется за промыслы, относится къ промышленному труду недовѣрчиво и видитъ въ одномъ хлѣбопашествѣ вѣрнѣйшій источникъ обезпеченія.

Въ виду болѣе подробнаго ознакомленія о положеніи сельскихъ промысловъ въ губерніи, ниже помѣщаются свѣдѣнія о промыслахъ по каждому уѣзду особо.

а) По Калышскому уѣзду. Изъ числа сельскаго населенія, необезпеченнаго землею, или имѣющаго слишкомъ незначительныя земельныя участки, большая часть поступаетъ въ наемъ къ землевладѣльцамъ, или же на фабрики и заводы, и только незначительная часть, преимущественно въ посадахъ и городахъ, занимается ремеслами: плотничьимъ, кузнечнымъ, сапожнымъ, бондарнымъ и проч. Всѣ эти ремесла существуютъ преимущественно для мѣстнаго обихода. Жители посадовъ Ставишина и Козьминка занимаются изготовленіемъ простой дешевой мужской обуви, которой въ отчетномъ году выработано на сумму 6.000 рублей. Тамъ же выдѣлываются овечьи шубы и полушубки на сумму до 5.000 руб., и кромѣ того занимаются горшечнымъ производствомъ на сумму до 4.000 руб. Въ дер. Тлокина выдѣлываются, проживающими тамъ нѣмецкими колонистами, разноцвѣтныя полотна для продажи, на 15 000 р. въ годъ. Скотоводство и коневодство существуетъ собственно для домашнихъ нуждъ и только въ нѣкоторыхъ имѣніяхъ, преимущественно гдѣ имѣются впокуренныя и свеклосахарныя заводы, владѣльцы держатъ скотъ съ промышленною цѣлью. Рогатый скотъ улучшенныхъ породъ составляетъ принадлежность нѣкоторыхъ болѣе устроенныхъ помѣщичьихъ хозяйствъ. Разведеніе свиней и домашнихъ птицъ,

для сбыта за границу, довольно распространено и это занятіе доставляет значительный доход въ крестьянскихъ хозяйствахъ.

б) По Турекскому уѣзду. Большинство сельскаго населенія обезпечено земельною собственностью и занимается хлѣбопашествомъ. Безземельные преимущественно занимаются заработками на фабрикахъ и у землевладѣльцевъ. Торфяной промыселъ въ Турекскомъ уѣздѣ незначителенъ. Конскій заводъ имѣется въ уѣздѣ одинъ, въ дер. Глуховъ, гм. Токары; въ немъ разводятся лошади чистокровной англійской породы и полукровныя отъ смѣшанной англійской породы съ мекленбургской.

в) По Ленчицкому уѣзду. Сельскіе промыслы занимаютъ ничтожное мѣсто. Крестьяне, необезпеченные земельною собственностью, занимаются кузнечнымъ ремесломъ для мѣстныхъ нуждъ, работами на фабрикахъ и заводахъ и перевозкою фабричныхъ издѣлій и хлѣба на желѣзно-дорожныя станціи въ г.г. Лодзь и Кутно, а также свекловицы и топлива на фабрики и заводы. Въ лѣтнее время до 790 человекъ было занято добываніемъ торфа, употребляемаго для топлива. Овцеводство развито въ болѣе крупныхъ помѣщичьихъ имѣніяхъ: Гостковѣ, Балдржиховѣ, Лезницѣ, Стржегоцинѣ и Поддембичахъ. Болѣе половины овецъ мериносы. Лошади чистокровныхъ англійскихъ расъ въ небольшомъ числѣ находятся въ имѣніяхъ: Ктеры, Лешно и Пекары.

г) По Кольскому уѣзду. Безземельное населеніе занимается ремеслами: кузнечнымъ плотничьимъ, столярнымъ, колеснымъ и другими, но только для мѣстныхъ нуждъ; кромѣ того занимается для сплава лѣса за границу по рѣкѣ Варгѣ и ходитъ на работу въ свеклосахарные заводы соседнихъ уѣздовъ, добываетъ торфъ, выдѣлываетъ кирпичъ и черепицу. Но все эти промыслы незначительны. Крестьяне немного занимаются пчеловодствомъ и птицеводствомъ; послѣднее заключается главнымъ образомъ въ разведеніи гусей, сбываемыхъ торговцамъ, прибывающимъ осенью изъ г. Варшавы и изъ Пруссіи. Разводятся также много свиней, охотно покупаемыхъ за границу. Скотоводство и коневодство не развито. Разработка торфа съ каждымъ годомъ увеличивается, но пока добываніе его производится самымъ первобытнымъ способомъ.

д) По Конинскому уѣзду. Въ средѣ крестьянскаго населенія Конинскаго уѣзда сельскіе промыслы развиты весьма мало. Населеніе, необезпеченное поземельною собственностью, болѣе всего занимается извозомъ строеваго матеріала къ сплавной рѣкѣ Варгѣ и сплавомъ плотовъ съ лѣсомъ и хлѣбомъ въ Пруссію. Для жи-

телей припосейных сель сборъ и доставка камня для шоссе, а также разбивка его на щебень, составляютъ выгодныя занятія. Въ зажиточныхъ крестьянскихъ хозяйствахъ разводятся и откармливаются домашнія птицы и свиньи для сбыта въ Пруссію, гдѣ спросъ на нихъ постоянно великъ и цѣны хорошия. Скотоводство и коневодство незначительны. Самыя крупныя стада тонкорунныхъ овецъ находятся въ имѣніяхъ: Гославице до 6.000 штукъ, Гржиминевъ до 5.000 шт., Бискунице до 5.000 штукъ, Тулишковъ до 4.000 шт. и Сіоншице около 3.000 шт. Сельское населеніе занимается разведеніемъ свиней и домашнихъ птицъ, особенно гусей, для сбыта за границу.

е) По Слутецкому уѣзду. Значительная часть населенія уѣзда, необеспеченная землею, за исключеніемъ очень незначительнаго количества сельскихъ ремесленниковъ, занимается поденною работою. Сельское населеніе, кромѣ земледѣлія, занимается разведеніемъ свиней и гусей для сбыта за границу. Развитію промысловъ въ сельской средѣ препятствуетъ близость границы и возможность получать въ Пруссіи всѣ предметы домашняго обихода дешево и хорошаго качества. Конскихъ заводовъ въ уѣздѣ не имѣется. Рогатый скотъ разводится только для мѣстныхъ потребностей населенія, принадлежитъ къ мѣстной породѣ, не отличающейся ни большимъ удоємъ, ни хорошимъ мясомъ, но дающей удовлетворительную рабочую силу. Овцеводство составляетъ одинъ изъ важнѣйшихъ предметовъ сельскаго хозяйства, въ особенности помѣщиковъ. Овецъ въ уѣздѣ содержится: тонкорунныхъ (мериносовъ и негретти) 57.640 штукъ и обыкновенныхъ 15.825 штукъ.

ж) По Страдзскому уѣзду. Промыслы сельскаго населенія весьма незначительны. Классъ, необеспеченный землею или имѣющей слишкомъ незначительные земельные участки, ищетъ обыкновенно заработковъ на сторонѣ, поступаетъ въ наемъ къ землевладѣльцамъ или на фабрики и заводы, и только незначительная часть его добываетъ пропитаніе, занимаясь ремеслами. Эти деревенскіе ремесленники не развиваютъ и не совершенствуютъ своихъ специальностей, ограничиваясь добываніемъ кой какой заработка на свои нужды и поэтому, даже сельское населеніе не довольствуется и не можетъ довольствоваться ихъ услугами и является потребителемъ произведеній городскихъ промысловъ. Овцеводство довольно развито въ помѣщичьихъ имѣніяхъ и правда шерсти составляетъ солидную доходную статью, но крупныхъ стадъ нѣтъ. Самыя большія (помѣсь мериносовъ и негретти) находятся въ имѣніяхъ: Кобержицко, Грущице, Бискунице,

Старце, Прусиновице и Бржезніо. Скотоводство и коневодство замѣчательно только въ дер. Кобержицко.

з) По Велюнскому уѣзду. Сельское населеніе занимается ремеслами преимущественно для своихъ только нуждъ. Въ уѣздѣ находится около трехсотъ ткачей, изготовляющихъ простое полотно для продажи на окрестныхъ ярмаркахъ, на сумму около 3.000 руб. Пчеловодство, птицеводство, коневодство и скотоводство, по незначительнымъ размѣрамъ своимъ, не заслуживаютъ вниманія. Лошади улучшенныхъ породъ находятся въ имѣніяхъ: Вержлясь помѣщика Скарбека, Дзетржковице—Раппарда, Старженце—Лубенскаго и Прашка—графа Потоцкаго. Овецъ въ уѣздѣ имѣется 84.280 шт., въ лучшихъ хозяйствахъ, а именно въ имѣніяхъ: Прашка, Свѣнтковице, Бальковъ, Дзетржковице и Старженце; преобладающая порода негретти испанская и негретти смѣшанная съ саксонскою. Вообще овцеводство въ уѣздѣ довольно развито, такъ какъ продажа шерсти доставляетъ значительный доходъ.

Городскіе промыслы.

Для опредѣленія развитія городскихъ промысловъ въ представленныхъ ниже таблицахъ приводится число лицъ, занимающихся болѣе извѣстными промыслами, и число промышленныхъ заведеній съ цѣнностью ихъ производства. При собираніи свѣдѣній было главнымъ образомъ обращено вниманіе на точное опредѣленіе болѣе распространенныхъ ремеслъ, имѣющихъ первенствующее значеніе.

	Число промышленниковъ													
	Хлѣбниковъ	Мясниковъ	Сапожниковъ	Портныхъ	Плотниковъ	Каменщиковъ	Кровельщиковъ	Печниковъ	Столяровъ	Кожевниковъ	Мѣльниковъ	Слесарей	Кузнецовъ	Ткачей
Въ гор. Калишѣ	69	78	41	67	16	30	—	—	75	—	5	31	18	—
„ Калишскомъ уѣздѣ	20	18	130	50	2	1	—	—	10	—	—	4	—	2
„ Турекскомъ „	68	61	130	104	17	20	2	8	62	14	3	15	36	600
„ Ленчицкомъ „	56	58	196	175	13	36	1	9	48	8	4	14	29	680
„ Кольскомъ „	96	98	354	201	65	58	8	17	134	23	9	44	148	41
„ Конинскомъ „	24	32	47	20	10	13	—	8	21	4	2	5	9	1
„ Слупецкомъ „	14	15	40	8	2	2	—	2	4	—	—	2	8	2
„ Сѣрадзскомъ „	69	84	100	59	4	25	6	7	48	20	4	16	54	3563
„ Велюнскомъ „	10	14	45	15	8	9	4	6	4	—	3	5	10	—
Всего въ губерніи	426	458	1493	699	137	194	23	57	406	69	30	136	307	4889

	Число промышленных заведений													
	Хлебниковъ	Мясниковъ	Сапожниковъ	Портныхъ	Плотниковъ	Каменщиковъ	Кровельщиковъ	Печниковъ	Столяровъ	Кожевниковъ	Мѣдниковъ	Слесарей	Кузнецовъ	Ткачей
Въ гор. Калишѣ	21	52	120	22	3	6	—	—	13	—	1	14	4	—
„ Калишскомъ уѣздѣ	16	18	70	36	2	1	—	—	8	3	—	3	—	2
„ Турекскомъ „	38	34	64	63	3	4	—	6	32	5	2	8	16	214
„ Ленчицкомъ „	38	43	117	48	9	10	1	5	22	5	3	7	13	72
„ Кольскомъ „	75	83	273	169	34	31	4	9	106	15	3	18	110	12
„ Конинскомъ „	17	32	36	13	6	13	—	8	15	4	2	4	4	7
„ Слупецкомъ „	8	15	28	5	2	2	—	1	4	—	—	2	4	2
„ Сѣрадскомъ „	29	28	60	39	1	13	2	5	26	14	3	10	34	450
„ Велюномъ „	7	13	25	12	—	—	—	2	6	1	3	4	5	—
Всего въ губерніи	249	318	793	407	60	89	7	36	232	47	17	70	190	759

	Цѣнность производства промышленныхъ заведений													
	Хлебниковъ	Мясниковъ	Сапожниковъ	Портныхъ	Плотниковъ	Каменщиковъ	Кровельщиковъ	Печниковъ	Столяровъ	Кожевниковъ	Мѣдниковъ	Слесарей	Кузнецовъ	Ткачей
Въ гор. Калишѣ	220000	135000	100000	60000	10000	40000	—	—	45000	—	5000	4200	3000	—
„ Калишскомъ уѣздѣ	13400	24000	17600	18080	600	200	—	—	4800	600	—	1000	—	400
„ Турекскомъ „	30000	50000	40000	50000	12000	10000	2000	3000	12900	40000	10000	4000	8000	13000
„ Ленчицкомъ „	81000	86000	90000	56000	6000	10400	500	6500	15000	7500	2600	7000	10500	536000
„ Кольскомъ „	56100	78770	54900	67500	18000	15500	2300	5100	25600	15100	29000	4600	25300	13900
„ Конинскомъ „	27500	4000	4000	4500	1000	900	—	500	13000	2500	2750	300	1000	150
„ Слупецкомъ „	12900	15000	10200	2500	600	600	—	350	1200	—	—	400	1750	150
„ Сѣрадскомъ „	66300	82700	18595	600	1800	1500	8800	1300	8800	8350	9300	2410	10000	485560
„ Велюномъ „	38000	25000	8000	9000	3201	—	—	2500	3200	1500	1500	2000	1000	—
Всего въ губерніи	545200	500470	343295	268100	53201	78700	13600	19250	116900	75550	60150	25910	60550	1049160

Изъ приведенныхъ таблицъ видно, что первенствующую роль между городскими промыслами, по размѣрамъ производительности, занимаетъ ткацкое ремесло, составляющее преимущественно специальность четырехъ городовъ: Здунской-Воли, Сѣрадзскаго уѣзда; Озоркова, Ленчицкаго уѣзда и г. Турека, въ которыхъ оно имѣетъ форму кустарной промышленности.

Въ гор. Здунской-Волѣ имѣется до 1.836 ручныхъ станковъ, на которыхъ ткуются бумажныя издѣлія съ шерстію, сбывающіеся отчасти на мѣстѣ, а отчасти въ г. Лодзи, откуда получается матеріалъ для тканей. Ткацкимъ промысломъ, по большей части, занимаются городскіе жители у себя на домахъ, получая заказы отъ мѣстныхъ и лодзинскихъ фабрикантовъ, съ платою поштучно, при готовомъ матеріалѣ. Только весьма немногіе изъ ткачей имѣютъ нѣсколько станковъ, работаютъ изъ матеріала, купленнаго на собственные деньги, и входятъ въ непосредственныя сношенія съ купцами; большинство же работаютъ на одномъ, много двухъ станкахъ, силами своего семейства и получаютъ плату только за работу. Хорошій работникъ, не имѣя недостатка въ заказахъ, можетъ заработать до 6 рублей въ недѣлю. При уменьшеніи спроса, когда крупныя фабрики прекращаютъ или уменьшаютъ свои обороты, городскіе ткачи терпятъ часто крайнюю нужду. Въ отчетномъ году заказы для здунсковольскихъ ткачей были меньшіе, сравнительно съ 1880 годомъ, по причинѣ сокращеній требованій на ихъ произведенія изъ внутреннихъ рынковъ Россіи.

Въ г. Озорковѣ суконный промыселъ, сравнительно съ предъидущимъ годомъ, значительно развился. Число заведеній, выдѣлывающихъ сукно, увеличилось на 23, рабочихъ прибавилось 330 человѣкъ, а цѣнность производства дошла до 386,000 руб. Въ этомъ городѣ ткачи-суконники, по большей части, имѣютъ собственные заведенія, работаютъ самостоятельно изъ своего матеріала и сами сбываютъ свои произведенія.

Въ г. Турекѣ и его близкихъ окрестностяхъ развитъ кустарный ткацкій промыселъ. Ткацкихъ заведеній въ г. Турекѣ и его окрестностяхъ находится 210 съ 780 станками. Работы производятся, по большей части, членами семействъ и только въ болѣе развитыхъ заведеніяхъ нанимаютъ рабочихъ. Плата нанимаемому рабочимъ исчисляется по недѣлямъ и одинъ рабочий зарабатываетъ отъ 1 руб. 50 коп. до 3 рублей въ недѣлю. Ткацкія произведенія сбываются мѣстнымъ еврейямъ, которые возятъ ихъ для продажи какъ въ сосѣдніе города, такъ равно

и въ другія губерніи. Въ послѣднее время цѣны на товаръ турецкаго произведенія значительно понизились и вслѣдствіе этого ткачи стали терять нужду. Пониженіе цѣнъ слѣдуетъ приписать тому, что турецкимъ ткачамъ приходится конкурировать съ лодзинскими фабрикантами, которые покупаютъ издѣлія по назначенной ими же цѣнѣ, и держать ткачей въ зависимости, выдавая впередъ деньги на матеріалъ или пряжу.

Произведенія прочихъ городскихъ ремесленниковъ состоятъ, по большей части, изъ готового платья, обуви, дешевой мебели, деревянной и глиняной посуды и разныхъ мелкихъ вещей для хозяйства. Предметы эти покупаются сельскимъ и незажиточнымъ городскимъ населеніемъ на базарахъ и ярмаркахъ въ городахъ, куда сельское населеніе привозитъ для сбыта предметы своихъ хозяйствъ. Хорошихъ ремесленниковъ въ уѣздныхъ городахъ почти нѣтъ; издѣлія ихъ простыя и дешевыя. Усовершенствованія въ ремеслахъ можно замѣтить преимущественно у иностранцевъ, особенно нѣмецкихъ ремесленниковъ. Евреи ремесленники отличаются замѣчательно плохими произведеніями.

**г) Промышленность
заводская и фаб-
ричная.**

(Вѣдомость N 2).

Въ Калишской губерніи въ отчетномъ году было 1.825 фабрикъ, заводовъ и другихъ промышленныхъ заведеній, дававшихъ занятіе 8.014 рабочимъ, включая въ то число женщинъ и дѣтей, съ цѣнностью производства въ 9.335.905 руб. Такіе результаты заводской и фабричной производительности даютъ право поставить Калишскую губернію на ряду первыхъ губерній въ краѣ, по размѣрамъ заводской и фабричной производительности.

Отсутствіе въ Калишской губерніи желѣзной дороги, которая соединяла бы губернію съ Имперіей и заграничными рынками, препятствуетъ развитію фабричной и заводской промышленности. Затруднительность доставки сыраго матеріала и каменнаго угля, получаемыхъ заводчиками по большей части изъ Пруссіи, немѣніе удобнаго пути для сбыта произведеній фабрикъ и заводовъ, требуемыхъ въ значительномъ количествѣ въ Имперію, лишаютъ заводчиковъ и фабрикантовъ губерніи возможности конкурировать съ заводами и фабриками, расположенными вблизи желѣзнаго пути, вслѣдствіе чего заводская и фабричная промышленность губерніи не развивается въ должной степени.

Заводы, фабрики и промышленныя заведенія распределяются по городамъ и уѣздамъ Калишской губерніи въ слѣдующемъ порядкѣ:

	Число фабрикъ, заводовъ и др. заведеній	Сумма производительности	Число рабочихъ
Въ гор. Калишѣ	25	710.550	597
„ Калишскомъ уѣздѣ	247	1.344.810	1.440
„ гор. Блашкахъ	12	3.800	18
„ г.г. Турекъ и Вартѣ	69	251.500	337
„ Турекскомъ уѣздѣ	102	604.000	286
„ Ленчицкомъ уѣздѣ	188	904.100	1.054
„ г.г. Ленцицѣ и Озорковѣ	84	2.256.000	1.321
„ Кольскомъ уѣздѣ	219	334.350	376
„ г.г. Колѣ и Домбѣ	60	189.974	338
„ Конинскомъ уѣздѣ	204	541.790	431
„ гор. Коннаѣ	35	83.100	62
„ Слупецкомъ уѣздѣ	194	417.450	421
„ гор. Слуццахъ	14	29.950	26
„ Сѣрадземомъ уѣздѣ	126	340.680	312
„ гор. Сѣрадзѣ	61	270.220	250
„ Велюномъ уѣздѣ	166	999.506	770
„ гор. Велюнѣ	19	54.893	34

Изъ этого видно, что по заводской и фабричной промышленности первое мѣсто занимаетъ Ленчицкій уѣздъ, затѣмъ Калишскій, Велюнскій, Турекскій, г. Калишъ, уѣздъ Сѣрадземскій, Конинскій, Кольскій и Слупецкій.

Всего въ губерніи находилось въ отчетномъ году:

1. Фабрикъ прядильно-ткацкихъ и писчебумажныхъ:

	Число фабрикъ, заводовъ и др. заведеній	Сумма производительности	Число рабочихъ
а) льняныхъ и пеньковыхъ тканей	10	8.940	38
б) бумаго прядильныхъ и филатурныхъ	5	818.000	657
в) сукна и шерстяныхъ тканей	19	631.000	617
г) филатурныхъ	8	957.218	315
д) сукновалень	2	365.360	483
е) для ворсирования тканей	3	60.000	100
ж) тесемочныхъ	4	54.700	93
з) писчебумажныхъ	5	210.500	412

2. Фабрикъ машинъ, орудій и экипажей:

а) мѣдныхъ издѣлій	12	45.400	44
б) земледѣльческихъ орудій	17	155.988	220
в) экипажныхъ	1	2.000	3
г) фортепянь	2	16.000	20
д) литейныхъ	2	75.000	11

3. Заводы перерабатывающіе химическимъ способомъ:

	Число фабрикъ, заводовъ и др. заведеній	Сумма производительности	Число рабочихъ
а) зажигательныхъ спичекъ	2	3.700	14
б) красильни	29	50.230	54
в) кожевенныхъ	65	305.845	246
г) мыловаренныхъ и свѣчныхъ	16	106.708	45
д) газовыхъ	1	20.000	11
е) для обжиганія костей	2	22.060	20
ж) содовой воды	5	1.950	7

4. Заводы для обработки ископаемыхъ матеріаловъ не металлическихъ:

а) кирпичныхъ	93	244.550	354
б) фарфоровыхъ	1	4.000	15
в) фаянсовыхъ	3	56.132	169
г) стекляныхъ	3	21.700	164
д) горчешныхъ и изразцовыхъ	61	36.620	109

5. Заводы для обработки дерева:

а) лѣсопильныхъ	6	56.750	51
б) гонки дехтя, смолы и т. п.	3	3.250	6
в) выдѣлки пробокъ	1	2.000	4

6. Заводы для обработки питательныхъ продуктовъ:

а) свеклосахарныхъ и рафинадныхъ	5	993.000	1.260
б) винокуренныхъ	77	1.756.190	486
в) пивоваренныхъ	23	250.250	118
г) медоваренныхъ	16	34.050	37
д) заводы водокъ, ликера и рома	6	298.262	50
е) укусныхъ	17	16.180	24
ж) маслобойныхъ	108	99.768	171
з) паровыхъ мельницъ	7	55.300	17
и) водяныхъ и вѣтряныхъ мельницъ	1.174	1.564.127	1.562
і) крахмальныхъ заводовъ	11	1.650	14

По группамъ заводы и фабрики раздѣляются въ слѣдующемъ порядкѣ:

а) фабрикъ прядильно-ткаческихъ и писчебумажныхъ 56, съ суммою производства въ 3.105.718 р., при 2.715 рабочихъ;

б) фабрикъ машинъ, орудій и экипажей 34, съ суммою производства въ 221.488 руб. и 298 рабочими;

в) заводовъ перерабатывающихъ химическимъ способомъ 120, съ суммою производства въ 510.493 р. и 396 рабочими;

г) заводовъ для обработки ископаемыхъ матеріаловъ, не металлическихъ, 161, съ производствомъ въ 363.002 рубля и 805 рабочими;

д) заводовъ для обработки дерева 10, съ суммою производства въ 62.000 руб. и 61 рабочимъ, и

е) заводовъ и заведеній для обработки питательныхъ продуктовъ 1.449, съ суммою производства въ 4.512.377 рублей и 3.767 рабочими.

Изъ заводовъ первой группы (а), по размѣрамъ производства, заслуживаютъ вниманія: фабрика сукна въ пос. Опатувѣ, Калишскаго уѣзда, принадлежащая Фердинанду Нитче, известная подъ фирмою „Фидлера“. Сумма производительности фабрики въ 370.000 р., рабочихъ на ней 480 человекъ, съ поденною платою отъ 30 до 80 коп., а мѣсячною отъ 8 до 24 руб. Владѣлецъ содержитъ врача и фельдшера для подаванія помощи заболѣвающимъ рабочимъ. Матеріалы для фабричнаго производства покупаются въ Варшавѣ, на шерстяной ярмаркѣ, а отчасти у окрестныхъ помѣщиковъ. Произведенія сбываются, большею частью, въ Имперію.

Суконная фабрика Рейхана, — вновь отстроенная въ отчетномъ году, послѣ бывшаго на ней, въ іюль мѣсяцъ 1880 года, пожара, съ производствомъ въ 170 000 рублей и 253 рабочими, считая въ то число и дѣтей.

Бумаго-прядельная фабрика наслѣдниковъ Карла Шлоссера, находящаяся въ г. Озорковѣ, Ленчицкаго уѣзда. Фабрика дѣйствуетъ сплюю пара и воды. На ней работаетъ 52 мужчинъ, 149 женщинъ и 56 дѣтей. Производительность въ 358.000 р.

Такая же фабрика Генриха Шлоссера, съ производствомъ въ 400.000 руб. На этой фабрикѣ работаетъ 40 мужчинъ, 120 женщинъ и 80 дѣтей. Рабочіе заняты 14 часовъ въ сутки и получаютъ: мужчины отъ 50 к. до 1 р. 20 к., женщины отъ 30 до 45 к. и дѣти отъ 20 до 25 к. въ день. При фабрикѣ устроена особая касса для вспоможенія заболѣвающимъ. Въ кассу эту рабочіе вносятъ по 1 к съ 60 коп. (4 злотыхъ) заработка. Кромѣ того, на этой фабрикѣ содержится, средствами фабриканта, школа для дѣтей.

Матеріаль для фабричной переработки хлопокъ пріобрѣтается въ Лондонѣ, Ливерпулѣ, Гамбургѣ и Бременѣ, выдѣланная же пряжа сбывается въ Варшаву, Лодзь и частью въ Имперію.

Прядильня шерсти съ сукновальнею и ворсировальнею, въ г. Озорковѣ, принадлежащая Адольфу Шейблеру. При ней 14 ручныхъ станковъ для выдѣлки трико. Работою занимается 99 человекъ (39 мужчинъ, 32 женщины и 28 дѣтей). Сумма производительности 195.000 руб. Матеріалъ для переработки приобрѣтается частью въ Варшавѣ, а частью въ Бельгiи. Фабричныя произведенія находятъ сбытъ въ Имперiи и въ г. Лодзи, Петровской губерни.

Паровая прядильня шерсти съ сукновальнею и 14 ручными станками для выдѣлки трико, Пейсаха Маргуліеса, въ г. Озорковѣ. Рабочихъ 62 мужчинъ, 35 женщинъ и 24 дѣтей. Сумма производительности 270.500 руб.

Паровая прядильня шерсти съ 13 ручными станками для выдѣлки трико, Хаима Рженчевича, на которой работаетъ 17 мужчинъ, 24 женщины и 14 дѣтей. Сумма производительности въ 225.000 рублей.

Паровая прядильня шерсти съ вновь открытою въ отчетномъ году прядильнею изъ шерстянаго тряпья съ примѣсью овечьей шерсти, Шмуля Ржешевского, въ гор. Озорковѣ, съ производительностью въ 45.000 рублей. На фабрикѣ этой работаетъ 28 мужчинъ, 21 женщина и 6 дѣтей.

Фабрика тесемокъ Шнера, прежде Булле и К^о въ гор. Калишѣ, съ 90 рабочими, считая въ то число женщинъ и дѣтей. Производительность этой фабрики уменьшилась въ отчетномъ году съ 100.000 руб. на 50 000 руб. Произведенія сбываются въ Имперію.

Мирковская писчебумажная фабрика акціонернаго общества Натансонъ и Кроненбергъ. Фабрика расположена на р. Проснѣ, при прусской деревнѣ Мирковѣ, вблизи посада Верушова, Велюнскаго уѣзда. Машины и снаряды приводятся въ движеніе силою двухъ паровыхъ машинъ и 5 турбинъ. Годичная производительность фабрики простирается до 200 000 руб. Тряпье и известь, употребляемые для выдѣлки бумаги, приобрѣтаются въ краѣ, а деревянная и соломенная мязга получается изъ Пруссiи. Бумага выдѣлывается всѣхъ сортовъ и сбывается въ Царствѣ Польскомъ и Имперіи.

Изъ фабрикъ и заводовъ второй группы (б) заслуживаютъ вниманія: фабрика земледѣльческихъ орудій въ г. Колѣ Островскаго, съ производительностью въ 20.532 руб., сбывающая свои произведенія окрестнымъ помѣщикамъ. Такія же фабрики Пржи-

рембля и Феллера въ гор. Калишѣ, съ производительностью въ 17.500 руб. и 35 рабочими, и въ г.г. Сѣрадзѣ и Здунской-Вольѣ фабрики, принадлежащія прусскому подданному Кржижановскому, съ суммою производительности въ 50.000 р., при 40 рабочихъ.

Изъ заводовъ третьей группы (в) обращаютъ на себя вниманіе два мыловаренные завода въ г. Калишѣ, съ суммою производительности въ 35.000 руб., при 8 рабочихъ, и заводъ для перемола костей Федора Линдемана, находящійся въ гор. Коля, съ суммою производительности въ 21.560 руб., при 17 рабочихъ. Матеріаль для переработки приобрѣтается на мѣстѣ.

Изъ заводовъ четвертой группы (г) фаянсовые заводы въ Кольскомъ уѣздѣ: Гюсифа Фрейденрейха, съ суммою производительности въ 20.000 руб., при 50 рабочихъ; Тайфельда, съ суммою производительности въ 18.246 руб. при 48 рабочихъ и Лейбы Рауха, съ суммою производительности въ 17.886 р., при 71 рабочемъ. Сырой матеріаль для этихъ заводовъ приобрѣтается въ Саксоніи, а фабричныя произведенія сбываются въ краѣ и Имперіи.

Стеклоной заводъ наслѣдниковъ прусскаго подданнаго Ляутербаха, въ дер. Кленова, Сѣрадзкаго уѣзда, съ 140 рабочими и производительностію въ 20.000 руб. Плата рабочимъ отъ 90 до 600 руб. въ годъ, смотря по опытности рабочаго. Матеріаль приобрѣтается на мѣстѣ и за границею, а произведенія сбываются въ краѣ и Имперіи.

Изъ заводовъ пятой группы (д), переработывающихъ дерево, можно указать на лѣсопильный заводъ въ посадѣ Лютутовѣ, Велюнскаго уѣзда, принадлежащій прусскимъ подданнымъ Фишеру и Якубсону. Заводъ этотъ занимаетъ 7 отдѣльныхъ строеній. Производительность завода въ 26.750 руб., при 25 рабочихъ.

Такой же заводъ подъ названіемъ „Модржевецъ“. Заводъ этотъ находится въ лѣсу имѣнія Венглевице, гмины Гославице, Велюнскаго уѣзда, и принадлежитъ Генриху Ляутербаху. На заводѣ устроена вертикальная машина, приводимая въ движеніе силою 32 лошадей. Производительность завода въ 15.000 руб., при 11 рабочихъ.

Шестая группа заводовъ и фабрикъ, т. е. заводы и фабрики, переработывающіе питательные продукты, по суммѣ производительности, занимаютъ самое видное мѣсто, такъ какъ сумма производительности этой группы заводовъ равняется суммѣ производительности первыхъ пяти группъ.

Несмотря на ежегодное уменьшение в губернии действующих винокуренных заводов, заводы эти, по суммѣ производительности, занимают самое видное мѣсто в группѣ заводов и фабрикъ, перерабатывающих питательные продукты. Сумма производительности 77 действовавших в отчетномъ году винокуренных заводов равнялась 1.756.190 р., при 486 рабочихъ.

Изъ болѣе выдающихся винокуренных заводовъ, по производительности, в отчетномъ году были: Винокуренный заводъ в дер. Ковале, гмины Прашка, Велюнскаго уѣзда, принадлежащій братьямъ Гольдгаръ, выкурившій 11.000 ведеръ спирта на сумму 88.000 руб. Заводъ в деревнѣ Лубнице, того же уѣзда, принадлежащій Раппарду, выкурилъ 8.500 ведеръ на сумму 70.000 руб. и заводъ Германа Кноппе в дер. Крашневице, Велюнскаго уѣзда, выкурившій 7.000 ведеръ спирта на сумму 56.000 рублей.

Винокуренные заводы в отчетномъ году распредѣлялись по уѣздамъ в слѣдующемъ порядкѣ:

	Дѣйстви- ющихъ	Недѣйстви- ющихъ	Итого
Въ Калишскомъ уѣздѣ	5	7	12
„ Турекскомъ „	15	1	16
„ Ленчицкомъ „	4	5	9
„ Кольскомъ „	6	7	13
„ Слупецкомъ „	16	4	20
„ Конинскомъ „	12	1	13
„ Сѣрадзскомъ „	8	7	15
„ Велюнскомъ „	11	9	20

Въ теченіи періода винокурения употреблено заводами припасовъ:

	Въ отчетномъ	Въ прошломъ	Болѣе	Менѣе
	періодъ	періодъ		
	П у д о в ь			
Картофеля	2.815.971 1/2	3.247.184	—	431.212 1/2
Зеленаго солода . . .	170.090 1/4	199.373	—	18.282 3/4
Сухого солода	20.473 1/4	23.907	—	3.459 3/4
Муки	32.060 1/4	22.447 1/2	10.012 1/2	—
Кукурузы	14.954 3/4	—	14.954 1/4	—

Изъ этой таблицы видно, что въ отчетномъ году употреблено припасовъ для винокурения на 427.987 пудовъ менѣе, чѣмъ въ прошломъ году, что объясняется прекращеніемъ дѣятельности трехъ заводовъ.

Въ теченіи 1881 года поступило въ казну акциза:

	Въ 1881 г.		Сравненіе съ 1880 г.			
			Болѣе		Менѣе	
	Рубли	Коп.	Рубли	Коп.	Рубли	Коп.
Съ вина	1.378.898	82	266.496	56	—	—
„ пива	46.048	12	—	—	5.760	2
„ меда	282	—	34	—	—	—
Патентнаго сбора	67.110	11	—	—	12.878	89
Случайныхъ поступленій	5.106	77 ³ / ₄	378	70 ¹ / ₄	—	—
Бандерольнаго дохода	9.160	60	—	—	1.498	47
Съ сахара	57.481	54	—	—	24.475	52
„ табака	20.876	—	—	—	2.381	50
Итого	1.584.954	96 ³ / ₄	2 66.909	26	46.994	40 ³ / ₄

Такимъ образомъ, поступленіе акциза за вино увеличилось, хотя количество дѣйствовавшихъ заводовъ уменьшилось. Такое значительное увеличеніе акциза съ вина, по мнѣнію акцизнаго вѣдомства, послѣдовало отъ возвышенія съ 1 іюля 1881 г. акциза на 1 к., что дало казнѣ въ отчетномъ году 35.967 р. 5 к., и вслѣдствіе прекращенія нѣкоторыхъ злоупотребленій по винокурению и торговлѣ виномъ. Къ этимъ причинамъ, объясняющимъ увеличеніе акцизнаго дохода въ отчетномъ году, слѣдуетъ прибавить и увеличеніе расхода вина противъ прошлаго года на 1.765.807%.

Къ началу періода винокурения оставалось вина 7.025.758¹/₄%, менѣе прошлаго періода на 3.000.959%. Выкурено въ теченіи періода 40.789.961¹/₂%, менѣе періода прошлаго года на 8.616.189¹/₄%. Изъ этого числа израсходовано 22.676.097¹/₄%, болѣе прошлагодняго періода на 1.765.807. Вывезено за границу 18.215.406%, менѣе прошлаго года на 13.281.413¹/₂, осталось въ винокуренныхъ подвалахъ и складахъ 47.815.719³/₄, менѣе прошлаго періода на 11.617.149%.

По объясненію акцизнаго вѣдомства, причина уменьшенія дѣйствующихъ винокуренныхъ заводовъ кроется въ значительной контрабандѣ спирта изъ заграницы. Если нельзя безусловно отвергать вліянія контрабанды на размѣры винокуренія, то все таки не возможно только этою причиною объяснять уменьшенія винокуренныхъ заводовъ въ губерніи. Такое уменьшеніе началось со времени введенія нынѣ дѣйствующей акцизной системы, при которой винокуреніе перешло изъ сельско-хозяйственной отрасли въ отрасль коммерческую. Съ сильнымъ увеличеніемъ акциза на вино, введеніемъ строгихъ формальностей, съ уменьшеніемъ перекура въ пользу заводчиковъ и съ устройствомъ дорогихъ контрольныхъ снарядовъ, измѣнилась и цѣль винокуренныхъ заводовъ. Изъ заведеній, служившихъ подспорьемъ сельскому хозяйству, перерабатывающихъ сырыя произведенія хозяйства и дававшихъ хозяйству кормъ для скота, винокуренные заводы обратились въ заведенія, цѣль которыхъ извлекать возможно большую выгоду съ затрачиваемаго капитала, получать возможно большее количество спирта съ пуда затираемыхъ припасовъ. Само собою разумѣется, что для осуществленія этой цѣли встрѣтилась необходимость въ усовершенствованіи самаго производства, а вмѣстѣ съ тѣмъ и затраты болѣе значительнаго капитала и все это повело къ измѣненію характера винокуренія. Если объяснять уменьшеніе количества дѣйствующихъ винокуренныхъ заводовъ только увеличеніемъ ввоза контрабанднаго спирта, то, прежде всего, должно было явиться уменьшеніе количества выкуриваемаго вина, такъ какъ спиртъ, обложенный значительнымъ акцизомъ, при громадномъ предложеніи контрабанднаго, безъакцизнаго спирта, не находилъ бы для себя сбыта,—но такого уменьшенія не видно. Если сравнить производство винокуренія въ періодѣ 1873/4 съ производствомъ въ періодѣ 1880/1 г., то оказывается, что въ періодѣ винокуренія 1873/4 г., при 129 дѣйствовавшихъ заводахъ, выпущено вина въ продажу 50.158.598%, а въ періодѣ винокуренія 1880/1 г., при 80 дѣйствовавшихъ заводахъ, выпущено въ продажу вина 52.407.280³/₄%. При этомъ отпускъ спирта за границу, какъ въ тотъ, такъ и въ другой періодъ былъ почти одинаковъ. Такимъ образомъ, при уменьшеніи количества заводовъ болѣе чѣмъ на $\frac{1}{3}$ (129 и 80) получило и пошло въ сбытъ спирта болѣе на 2 съ лишнимъ милліона градусовъ. Хотя нельзя отрицать, чтобы водвореніе контрабанды не уменьшало потребленія въ губерніи мѣстнаго спирта и чтобы съ уничтоженіемъ ввоза заграничнаго спирта не увеличилось производство спирта мѣстными заводами, но все таки есть основаніе думать что и контрабандное вино не имѣло

бы большаго вліянія на увеличеніе количества винокуренныхъ заводовъ и на измѣненіе характера винокуренія, еслибы не существовало повышеннаго до послѣдней возможности акциза, при чемъ заводчику оставлена только незначительная прибыль.

Изъ заводовъ 6-й группы, перерабатывающихъ питательные продукты, обращаютъ вниманіе еще свеклосахарные, пивоваренные, заводы водокъ, ликеровъ и рома, паровыя, водяныя и вѣтряныя мельницы.

Сахарныхъ заводовъ въ отчетномъ году въ губерніи было 5. Наиболѣе выдающіеся изъ нихъ: два свеклосахарные заводы въ Калинскомъ уѣздѣ, изъ коихъ одинъ принадлежитъ Августу Рехану, а другой, подъ фирмою „Олимпія“, Стемповскому и Люксенбургу. Сумма производительности заводовъ 313.000 р. и на нихъ работаетъ 505 человекъ мужчинъ, женщинъ и дѣтей. Заводъ Рехана перерабатываетъ песокъ на рафинадъ, а „Олимпія“ выдѣлываетъ исключительно песокъ. На заводѣ Рехана въ отчетномъ году введено 7 новыхъ, большихъ размѣровъ, паровыхъ котловъ, дѣйствія которыхъ повліяли на увеличеніе производительности завода.

Свеклосахарный заводъ Матильды Вернеръ, въ Ленчицкомъ уѣздѣ, снабженный всеми повѣйшими усовершенствованіями. Выдѣлываемый песокъ перерабатывается этимъ же заводомъ на рафинадъ. На заводѣ работаетъ 375 мужчинъ, 180 женщинъ и 65 дѣтей. За 12 часовъ работы платится отъ 35 до 50 коп.; мастера же получаютъ по 1 р. с. въ день. При заводѣ имѣется школа, фельдшеръ и повивальная бабка. Врачъ обязательно посѣщаетъ заводъ 2 раза въ недѣлю.

Млыновскій свеклосахарный заводъ Люксембурга и Стемповскаго, въ селеніи Млынахъ, Ленчицкаго уѣзда, на которомъ прежній способъ сокодобыванія посредствомъ гидравлическихъ прессовъ и мауграціи Изюенбаха, замѣненъ системою Роберта, вслѣдствіе чего число рабочихъ на заводѣ уменьшилось до 75. Годовая производительность завода достигаетъ 180.000 руб.

Въ отчетномъ году получено акциза съ сахара 57.481 руб. 54 коп., менѣе чѣмъ въ прошломъ году на 24.475 руб. 52 коп. Уменьшеніе поступления въ отчетномъ году акциза съ сахара объясняется тѣмъ, что согласно Высочайше утвержденному 12-го мая 1881 года мнѣнію Государственнаго совѣта, съ 1-го августа 1881 г., въ Имперіи и Царствѣ Польскомъ введены новыя пра-

вила по взысканію акциза съ сахара, вслѣдствіе которыхъ уплата акциза производится по окончаніи періода сахароваренія, не позже 31 августа каждаго года, слѣдовательно акцизы за выработанный во второй половинѣ отчетнаго года сахаръ поступить лишь въ августѣ текущаго 1882 года.

По имѣющимся въ Губернскомъ акцизномъ управленіи свѣдѣніямъ, поступленіе акциза съ сахара, въ виду новыхъ, болѣе правильныхъ основаній взысканія и возвышенія самаго налога, должно увеличиться вдвое.

Пивоваренныхъ заводовъ въ отчетномъ году было 26, менѣе чѣмъ въ прошломъ году на одинъ заводъ; акциза за пиво получено 46.048 р. 12 к., менѣе прошлогодняго на 5.760 р. 2 к.

Болѣе выдающійся изъ этого рода заводовъ—заводъ Вейгта въ Калишѣ, съ производствомъ на сумму 65.000 руб.

Медоваренные заводы, числомъ 20, какъ по суммѣ производства, 34.050 руб., такъ и по суммѣ уложеннаго акциза, 282, не заслуживаютъ вниманія.

Водочныхъ заводовъ было 5, съ суммою производительности въ 298.262 руб. Изъ нихъ самый болший, по размѣрамъ производительности, заводъ Тыкоцинера въ г. Калишѣ, производящій въ годъ водокъ на 200.000 руб.

За бандероли на водочныя издѣлія взыскано въ доходъ казны 9.160 р. 60 к., менѣе прошлаго года на 1.498 р. 47½ к., что объясняется меньшимъ потребленіемъ сладкихъ водокъ.

Оптовыхъ складовъ вина въ отчетномъ году было 65, на 2 болѣе прошлогодняго, а заведеній для раздробительной продажи питей 1.721, болѣе чѣмъ въ прошломъ году на 233 заведенія.

Патентнаго сбора съ этихъ заведеній поступило 67.110 р. 11 к., менѣе чѣмъ въ прошломъ году на 12.878 р. 89 к.

Уменьшеніе патентнаго сбора послѣдовало вслѣдствіе Высочайше утвержденнаго 30 октября 1881 г. положенія Комитета Министровъ, на основаніи котораго воспрещена выдача патентовъ на настоящій годъ годовыхъ, а выдавались патенты лишь полугодовые, съ взысканіемъ полугодовой стоимости ихъ.

Водяныхъ и вѣтряныхъ мельницъ въ отчетномъ году было 1.174, съ производствомъ въ 1.564.127 р. Изъ этого рода мельницъ по производительности своей нѣтъ заслуживающихъ особаго вниманія.

Паровыхъ мельницъ было 7, съ суммою производства въ 55.300 р. Изъ этого рода мельницъ обращаетъ на себя вниманіе открытая 1-го іюля отчетнаго года паровая мельница Отто и Шольце, въ Ленчицкомъ уѣздѣ, выдѣлывающая, кромѣ муки, крупу изъ ячменя, называемую въ продажѣ „черловою“.

Оканчивая обзоръ фабричной и промышленной дѣятельности губерніи, слѣдуетъ замѣтить, что въ отчетномъ году въ существующихъ фабрикахъ и заводахъ не произведено особыхъ улучшеній. Въ теченіи этого времени открыта одна паровая мельница Отто и Шольце въ Ленчицкомъ уѣздѣ, сдѣлапо приспособленіе въ паровой прядильнѣ Шмуля Ражневскаго, въ гор. Озорковѣ, для пряжи изъ шерстянаго тряпья съ примѣсью овечьей шерсти, и на Млыновскомъ сахарномъ заводѣ введена дифузионная система Роберта.

д) Торговля.

Торговая дѣятельность въ Калишской губерніи, несмотря на значительные размѣры фабричной и заводской промышленности, не развивается, главнымъ образомъ, вслѣдствіе недостатка желѣзнаго пути въ предѣлахъ губерніи.

Калишская губернія, до сооруженія Варшавско-Вѣнской и Варшавско-Бромбергской желѣзныхъ дорогъ, находилась на одномъ изъ главныхъ путей, соединившихъ Россію съ западною Европою—государственнымъ шоссе, пролегающимъ отъ гор. Варшавы, чрезъ Калишь, въ гор. Бреславль, съ вѣтвью въ города Слупцы, Познань и Берлинъ. Благодаря такому счастливому положенію, въ этой мѣстности распространилась фабричная и заводская промышленность, начало процвѣтать земледѣліе, и, по торговой дѣятельности, калишскія окрестности стали въ числѣ первостепенныхъ въ краѣ. Въ г. Калишь основались суконныя фабрики и кожевенные заводы, въ пос. Опатувкѣ приобрѣла всемирную извѣстность фабрика сукна Фидлера, въ г.г. Озорковѣ и Здунской-Воли возникли фабричныя и кустарныя прядильно-ткацкія промыслы, основалась Мирковская пшечубумажная фабрика въ Велюнскомъ уѣздѣ, ткацкій кустарный промыселъ въ гор. Турекѣ, сахарныя, фарфоровыя, стекляныя заводы и крупныя винокурни въ Калишскомъ, Кольскомъ и Ленчицкомъ уѣздахъ.

При сооруженіи желѣзныхъ дорогъ въ сосѣднихъ съ Калишемъ мѣстностяхъ: Познанско-Крейцбургской, проходящей параллельно нашей границы, Варшавско-Вѣнской и Варшавско-Бромбергской, богатія калишскія мѣстности очутились замкну-

тыми въ треугольникъ желѣзно-дорожныхъ линій (заграничная Познанская составляетъ основаніе треугольника, а Варшавско-Вѣнская и Бромбергская его стороны), изъ которыхъ ни одна не коснулась фабричныхъ и торговыхъ мѣтностей губерніи; ближайшія желѣзно-дорожныя станціи: Варшавско-Бромбергской желѣзной дороги — Кутно и Познанско-Крейцбургской — Островъ, отстоятъ отъ центральныхъ мѣтностей слишкомъ на сто верстъ. Вслѣдствіе этого, фабричная, заводская и земледѣльческая промышленность Калишской губерніи, разъединенная съ внутренними рынками Имперіи и отрѣзанная отъ каменноугольныхъ бассейновъ, пріостановилась въ своемъ развитіи и получила тяготеніе къ прусскимъ торговымъ пунктамъ: Бреславию и Берлину, поневолю гользуясь ближайшею Познанско-Крейцбургскою желѣзною дорогою.

Когда покровительственный таможенный тарифъ, затруднивъ ввозъ въ наши предѣлы заграничныхъ произведеній, вызвалъ громадный спросъ на мѣстные издѣлія и когда, вслѣдствіе этого, калишскіе фабриканты и заводчики стали получать большіе заказы изъ Имперіи, положеніе мѣстной промышленности, немѣющейся прямого скорого сообщенія съ внутренними рынками для сбыта произведеній и пріобрѣтенія каменнаго угля и другихъ необходимыхъ для фабрикъ и заводовъ матеріаловъ, сдѣлалось крайне тягостнымъ. Промышленная губернія, самая населенная въ краѣ, послѣ Варшавской, съ своими семьюдесятью пятью крупными заводами и фабриками, при ихъ денежныхъ оборотахъ свыше семи милліоновъ рублей и культурными имѣніями, позволяющими вывозить болѣе милліона четвертей хлѣба въ періодъ большаго торговаго оживленія, при возможности блестящей будущности, осуждена до сихъ поръ нести неисчислимыя тяжелыя экономическія послѣдствія отъ неудобствъ и дороговизны сношеній, ввоза и вывоза.

Вслѣдствіе очевидной необходимости въ желѣзномъ пути для Калишской губерніи и видимаго ненормальнаго положенія мѣстной промышленности, къ правительству, начиная съ 1868 года, былъ представленъ цѣлый рядъ ходатайствъ и предложеній, касающихся постройки Лодзь-Калишской желѣзной дороги, съ вѣтвью на пос. Верушовъ. Нѣкоторые предприниматели просили о концессіи, даже безъ правительственной гарантіи, и послѣднее обстоятельство объясняется всеобщюю увѣренностію въ прекрасной будущности предлагаемой дороги. Что просьбы и ходатайства о концессіи не были дѣломъ спекуляціи, а вызывались дѣйствительною потребностію и серьезнымъ отношеніемъ къ дѣ-

ду, доказывается тѣмъ обстоятельствомъ, что каждый разъ населеніе губерніи горячо поддерживало являющихся предпринимателей, изъявляя готовность принять участіе въ реализаціи части капитала, пужнаго для предпріятія, а также тѣмъ, что за постройку Лодзь-Калишской желѣзной дороги высказывались и Главные Начальники Края и мѣстная администрація.

Въ настоящее время для калишской торговли проведеніе желѣзной дороги составляетъ такой жизненный вопросъ, что я, съ своей стороны, считаю обязанностью представить о настоятельной необходимости разсмотрѣнія вопроса объ этой дорогѣ, ради экономическаго блага населенія ввѣренной мнѣ губерніи.

Въ Калишской губерніи оптовой торговли (исключая фабрики и заводы) почти не существуетъ. Какъ въ губернскомъ городѣ, такъ и въ уѣздахъ и посадахъ производство торговли ограничивается базарными и ярмарочными днями, въ которыхъ производится закупка сельскимъ населеніемъ необходимыхъ для него предметовъ, сбытъ произведеній сельскаго хозяйства и пріобрѣтеніе предметовъ городской торговли. На сколько незначительные торговые обороты во время ярмарокъ и базаровъ въ губерніи, доказательствомъ служитъ то, что годовой оборотъ ярмарокъ въ гор. Калишѣ, въ отчетномъ году едва достигалъ 50.000 рублей. Въ уѣздныхъ же городахъ оборотъ этотъ значительно меньше и доходитъ, какъ напр. въ гор. Турекѣ только отъ 2-хъ до 5 тысячъ рублей.

По свѣдѣніямъ, доставленнымъ Калишскою Казенною Палатою, въ отчетномъ году поступило въ доходъ казны пошлинъ за выданные на право торговли свидѣтельства и билеты, вмѣстѣ съ штрафами и взысканіями за производство незаконной торговли, на сумму 75.724 руб. 75 коп.

Название свидѣтельствъ и билетовъ выданныхъ въ 1881 году	Число выданныхъ свидѣтельствъ и билетовъ		На сумму всего	
	Годовыхъ	полугод.	Руб.	Коп.
Свидѣтельства:				
I-й гильдіи	11	—	6660	—
II-й гильдіи, по мѣстностямъ 3-го класса	77	2	5430	—
5-го класса	354	7	11005	—
На мелочной торгъ съ полною пошлиною по мѣстностямъ:				
3-го класса	254	11	3892	50
5-го класса	248	51	18188	—
На мелочной торгъ съ половиною пошлиною, по мѣстностямъ 3-го класса	63	2	480	75
5-го класса	355	10	1440	—
На разносный торгъ	47	31	375	—
На развозный торгъ	2	—	30	—
На мѣщанскіе промыслы	709	20	1797	50
Приказничьихъ:				
1-го класса	74	—	2520	—
2-го класса	1038	51	5317	—
Паспортовъ кун. сем.:				
1-й гильдіи.	6	—	60	—
2-й гильдіи.	3	—	15	—
	Итого		57210	75
Билеты:				
По I-й гильдіи въ мѣстностяхъ:				
3-го класса	7	—	240	—
5-го класса	4	1	85	—
По II-й гильдіи въ мѣстностяхъ:				
3-го класса	93	1	2140	—
5-го класса	341	9	3695	—
На мелочной торгъ въ мѣстностяхъ:				
3-го класса	490	12	2997	—
5-го класса	3336	130	6802	—
	Итого		15959	—
Поступило штрафовъ и взмысканій	—	—	857	—
Поступило за невыбранные своевременные документы	—	—	1697	75
	Всего поступило		75724	25
Наложено штрафовъ за производство незаконной торговли	—	—	13469	—

Изъ этихъ свѣдѣній видно, что въ отчетномъ году поступило въ казну пошлинъ за право торговли на 11.747 р. 50 к. болѣе, чѣмъ въ прошломъ году. Въ прошломъ году поступило только 64.076 р. 75 к. Замѣтное увеличеніе произошло въ поступленіи пошлинъ за свидѣтельства 1-й гильдіи—2.805 руб. и свидѣтельства 2-й гильдіи—2.590 руб.

Ввозная и отпускная торговля по таможеннымъ и переходнымъ пунктамъ, расположеннымъ въ Калишской губерніи, развилась въ отчетномъ году въ слѣдующихъ цифрахъ:

Отпущено товаровъ за границу на сумму 5.448.137 р. 75 к.

Привезено изъ за границы на сумму . 3.382.542 р. 55 к.

Разница между отпускомъ и ввозомъ,

въ пользу отпуска на 2.065.595 р. 20 к.

Ввозъ и отпускъ по таможеннымъ распредѣлялся въ слѣдующемъ порядкѣ:

По Шципюриской таможенѣ:

ввезено . . . на 1.253.171 р. — к.
отпущено . . . „ 1.473.071 р. — к.

По Верушовской таможенѣ:

ввезено . . . на 407.197 р. 5 к.
отпущено . . . „ 891.016 р. — к.

По Пейзерской таможенѣ:

ввезено . . . на 85.001 р. 50 к.
отпущено . . . „ 1.087.277 р. — к.

По Гродзиской таможенѣ:

ввезено . . . на 42.330 р. — к.
отпущено . . . „ 356.454 р. — к.

По Подграбовской таможенѣ:

ввоза не было,
отпущено . . . на 191.634 р. 75 к.

По Пражской таможенѣ:

ввезено . . . на 188.790 р. — к.
отпущено . . . „ 532.991 р. — к.

По Слупецкой таможенѣ:

ввезено . . . на 1.594.842 р. — к.
отпущено . . . „ 1.321.970 р. — к.

По Вильчинскому переходному пункту:

ввоза не было,
отпущено . . . на 126.715 р. — к.

Ввозъ товаровъ распредѣлялся въ слѣдующемъ порядкѣ:

- 1) соли на 1.480.143 р. — к.
- 2) каменнаго угля „ 238.552 „ — „
- 3) сырыхъ и полуобработанныхъ матеріаловъ, какъ то: глины, извести, цемента, массы для бумажныхъ фабрикъ и пр. „ 229.417 „ — „
- 4) петролеума „ 165.253 „ — „
- 5) издѣлій бумажныхъ „ 130.913 „ 90 „
- 6) металловъ не въ дѣлѣ „ 124.431 „ — „
- 7) металловъ въ дѣлѣ „ 113.372 „ 40 „
- 8) бакалейныхъ товаровъ „ 111.422 „ 45 „
- 9) колониальныхъ товаровъ „ 78.029 „ — „
- 10) красокъ и красильныхъ веществъ „ 62.772 „ — „
- 11) жизненныхъ припасовъ „ 56.145 „ — „
- 12) овощей и фруктовъ „ 46.599 „ — „
- 13) винограднаго вина не шипучаго „ 37.787 „ — „

14) шерстяныхъ издѣлій	на	26.288 р. — к.
15) химическихъ веществъ и матеріаловъ для оныхъ	"	21.749 " — "
16) шелковыхъ товаровъ	"	12.763 " 50 "
17) минеральныхъ водъ	"	5.813 " 15 "
18) хлѣбныхъ напитковъ	"	3.463 " 50 "
19) шампанскаго вина	"	2.910 " — "
20) прочихъ товаровъ, какъ то: сѣры въ кускахъ, богажныхъ издѣлій, дрожжей, крахмала, экипажной мази, босонныхъ работъ, каучуковыхъ издѣлій, кислотъ, столярной работы и проч.	на	429.719 р. 5 к.

Изъ приведенныхъ свѣдѣній усматривается, что главный ввозъ изъ заграницы составляетъ соль, затѣмъ каменный уголь, сырой и полуобработанный матеріалы, петролеумъ, бумажныя издѣлія, металлы не въ дѣлѣ, металлы въ дѣлѣ, т. е. необходимая принадлежность пици людей и примѣси къ корму скота и продукты, необходимые для существующихъ въ губерніи фабрикъ и заводовъ.

Главными предметами отпускной торговли въ отчетномъ году были:

1) хлѣбъ въ зернѣ	на	2.560.013 руб.
2) свиньи	"	650.638 "
3) лѣсной товаръ	"	417.339 "
4) шерсть овечья	"	471.215 "
5) спиртъ	"	424.698 "
6) лошади	"	81.060 "
7) гуси	"	119.347 "
8) масло коровье	"	56.240 "
9) яйца	"	25.004 "
10) руда желѣзная	"	10.039 "

Прочихъ товаровъ, какъ то: кожь, костей въ кускахъ, тряпья и въ особенности жизненныхъ припасовъ на 621.874 р. 75 к.

Главный предметъ отпускной торговли составляетъ хлѣбъ, затѣмъ слѣдуютъ свиньи, шерсть овечья, спиртъ и лѣсной товаръ.

Отпускная торговля въ отчетномъ году, сравнительно съ таковою за прошлый годъ, увеличилась по Шциорской таможи на 390.219 р., по Верушовской на 22.784 р. 50 к., по Прашкской на 2.032 руб. Отпущено было хлѣба болѣе предыдущаго года: по Шциорской таможи на 314.842 р., по Верушовской на 161.225 р., по Прашкской на 83.007 руб., по Гродзиской на 50.470 руб. и замѣчено уменьшеніе вывоза за границу свиней.

Такъ, по Щипіорнской таможенѣ отпущено свиней въ отчетномъ году менѣе на 69.599 р., по Верушовской на 87.061 р. Черезъ Щипіорскую таможеню ввезено въ отчетномъ году болѣе, чѣмъ въ прошломъ: соли на 38.063 пуд. 18 фун., бакалейнаго товару на 14.210 пуд. Колоніальныхъ же товаровъ на 1.200 пудовъ менѣе, также менѣе вина въ бочкахъ на 450 пуд. и въ бутылкахъ на 3.815 бутылокъ.

е) Движеніе населенія. Къ 1-му января 1881 года въ Калишской губерніи считалось народонаселенія:

(Вѣдомость N 3).

мужчинъ . . .	366.710	душъ
женщинъ . . .	388.722	души
Всего . . .	755.432	души

Въ теченіи 1881 года, по собраннымъ свѣдѣніямъ:

Родилось: мужскаго пола . . .	13.836	душъ
женскаго пола . . .	13.619	душъ
Итого . . .	27.455	душъ

Умерло: мужскаго пола . . .	8.633	души
женскаго пола . . .	8.851	душа
Итого . . .	17.484	души

Такимъ образомъ, приростъ населенія въ отчетномъ году составлялъ:

мужскаго пола . . .	5.203	души
женскаго пола . . .	4.768	душъ
Всего обоого пола . . .	9.971	душа, или около 1,3%

Въ 1880 году приростъ населенія былъ въ 12.280 душъ обоого пола, слѣдовательно въ отчетномъ году онъ уменьшился 2.309. Это уменьшеніе объясняется меньшимъ числомъ совершенныхъ въ отчетномъ году браковъ, на 1.361 менѣе противъ 1880 года.

Затѣмъ къ 1-му января 1882 года считается въ губерніи населенія:

мужскаго пола . . .	371.913	душъ
женскаго пола . . .	393.490	душъ
Всего . . .	765.403	души

Въ отчетномъ году родилось:

Законнорожденныхъ:

мальчиковъ	13.341	душа
дѣвочекъ	13.094	души
Итого	26.435	душъ

Незаконнорожденныхъ:

мальчиковъ	495	душъ
дѣвочекъ	525	душъ
Итого	1.020	душъ

Всего рожденій 27.455.

Такимъ образомъ, одно роженіе приходится на 28 душъ. Въ этомъ отношеніи отчетный годъ не представляетъ отклоненія отъ нормальнаго порядка, потому что по вычислениямъ, начиная съ 1867 года, въ среднемъ выводѣ, по Калишской губерніи, приходится въ годъ одно роженіе на 24 и 25 душъ.

Число незаконнорожденныхъ составляетъ 3,70 числа рожденій и сравнительно съ 1880 г. (было 1268 душъ незаконнорожденныхъ обоого пола) уменьшилось на 248 душъ. Одинъ незаконнорожденный приходится на 750 душъ общаго населенія.

Число законныхъ рожденій распредѣлялось по мѣсяцамъ слѣдующимъ образомъ, отдѣльно по городамъ и уѣздамъ:

	Въ теченіи года родилось	П о м ѣ с я ц а м ѣ											
		Январь	Февраль	Мартъ	Апрѣль	Май	Іюнь	Іюль	Августъ	Сентябрь	Октябрь	Ноябрь	Декабрь
Въ г. Калишѣ	554	77	77	44	39	30	36	57	55	46	38	47	38
„ г. Блашпахъ	149	11	14	24	8	14	11	12	15	11	10	10	9
„ Калишскомъ уѣздѣ	3023	313	256	256	262	237	242	268	234	240	227	233	255
„ гг. Турекъ и Вартъ	290	25	23	24	28	20	24	24	26	20	22	24	30
„ Турекскомъ уѣздѣ	2847	258	250	232	226	238	230	228	253	251	222	238	221
„ г. Ленчицъ	166	15	12	13	14	16	16	10	14	19	10	12	15
„ г. Озоровъ	296	27	36	21	28	20	26	24	22	20	30	23	19
„ Ленчицкомъ уѣздѣ	3848	341	319	350	330	301	323	295	314	290	305	331	349
„ гг. Коль и Домбе	363	20	35	27	39	33	20	41	36	29	33	29	21
„ Кольскомъ уѣздѣ	2898	273	248	257	245	265	221	232	245	248	213	220	231
„ г. Кошицъ	221	24	22	22	12	16	21	20	11	13	18	21	21
„ Кошицкомъ уѣздѣ	2228	212	186	192	202	197	164	132	126	218	201	190	208
„ г. Слушпахъ	114	7	9	8	12	14	12	11	8	6	7	11	9
„ Слушпахомъ уѣздѣ	2651	292	241	233	215	198	183	194	199	216	210	243	227
„ гг. Сьрадзъ и Здунск.-В.	286	35	20	20	13	20	20	21	19	25	30	26	37
„ Сьрадзскомъ уѣздѣ	2633	406	432	341	208	194	176	181	176	148	100	171	100
„ г. Велюнь	119	11	18	19	5	5	12	14	3	9	5	6	12
„ Велюньскомъ уѣздѣ	3749	338	293	260	241	298	294	270	205	363	348	386	453
Итого	26435	2685	2461	2343	2127	2116	2031	2034	1961	2172	2029	2221	2255

Число незаконных рождений распредѣлялось по мѣсяцамъ въ слѣдующемъ порядкѣ:

	Въ теченіи года родилось	П о м ѣ с я ц а м ѣ											
		Январь	Февраль	Мартъ	Апрѣль	Май	Іюнь	Іюль	Августъ	Сентябрь	Октябрь	Ноябрь	Декабрь
Въ г. Калишѣ	35	6	2	2	2	4	2	2	3	1	4	3	4
„ г. Блашихахъ	4	1	1	11	1	—	—	1	—	—	—	—	—
„ Калишскомъ уѣздѣ	109	10	8	21	6	9	12	4	18	6	4	7	4
„ гг. Турекъ и Варгѣ	10	—	1	1	1	1	—	1	1	1	1	1	1
„ Турекскомъ уѣздѣ	110	10	9	9	9	8	10	11	7	10	10	7	10
„ гг. Ленчицѣ и Озорковѣ . .	16	—	3	2	2	2	1	2	1	—	3	—	—
„ Ленчицкомъ уѣздѣ	97	8	9	9	10	6	7	7	9	11	7	4	10
„ гг. Колѣ и Домбе	13	2	2	2	1	2	2	1	—	—	—	1	—
„ Кольскомъ уѣздѣ	93	15	9	10	5	3	2	17	82	74	95	21	64
„ г. Кониѣ	31	4	4	3	3	1	3	5	3	—	2	3	—
„ Ковинскомъ уѣздѣ	127	25	15	19	12	13	4	16	4	6	7	2	4
„ г. Слупцахъ	10	—	—	—	—	3	—	3	4	12	—	—	—
„ Слупецкомъ уѣздѣ	47	8	8	6	10	5	8	3	1	1	5	8	3
„ гг. Сѣрадзѣ и Здунск.-В. . .	10	1	—	2	1	1	—	2	1	5	7	1	—
„ Сѣрадзскомъ уѣздѣ	110	14	13	4	7	6	10	11	13	1	2	10	10
„ г. Велюнѣ	19	1	—	2	2	4	1	5	—	—	—	—	1
„ Велюнскомъ уѣздѣ	149	12	18	10	9	20	5	17	13	15	12	8	10
Всего	1020	117	102	101	80	90	67	108	86	76	73	57	63

Для каждаго уѣзда отдѣльно на 100 душъ приходится рождений законныхъ и незаконныхъ:

Для Калишскаго	3,4
„ Турекскаго	3,1
„ Ленчицкаго	3,8
„ Кольскаго	3,5
„ Ковинскаго	3,1
„ Слупецкаго	3,8
„ Сѣрадзскаго	2,4
„ Велюнскаго	3,5

Для городов на 100 душъ приходится рожденій законныхъ и незаконныхъ:

Для Калиша	3,9
„ Блашекъ	3,8
„ Турека	2,4
„ Варты	2,8
„ Ленчицы	2,2
„ Озоркова	3,0
„ Кола	3,9
„ Домбе	3,8
„ Коница	4,5
„ Слупецъ	3,8
„ Сѣрадза	2,4
„ Здунской-Воли	2,0
„ Велюня	3,9

По числу рожденій приходится въ сельскомъ населеніи:
на 100 мальчиковъ 97 дѣвочекъ
„ 100 дѣвочекъ 103 мальчика

Для городского населенія отношеніе это измѣняется, а именно:

на 100 мальчиковъ 93 дѣвочки
„ 100 дѣвочекъ 107 мальчиковъ

Процентъ незаконнорожденныхъ для городовъ выше, нежели для деревень, такъ: на сто рожденій въ деревняхъ получается около 4 случаевъ рожденій внѣ брака, а на то же число въ городахъ приходится около 8 случаевъ.

На сто родившихся число незаконнорожденныхъ по уѣздамъ было слѣдующее:

По Калишскому	3,4
„ Турекскому	3,9
„ Ленчицкому	2,4
„ Кольскому	3,6
„ Конинскому	5,4
„ Слупецкому	4,7
„ Сѣрадзскому	3,9
„ Велюнскому	3,6

Число умершихъ въ губерніи въ отчетномъ году было, какъ уже показано выше, 17.484 души: мужскаго пола 8.633 души и женскаго 8.851 душа, распредѣлялось по уѣздамъ въ такомъ порядкѣ:

	м.	ж.	итого
Въ Калишскомъ умерло	997	1.040	2.037
„ Турекскомъ . . .	840	930	1.770
„ Ленчицкомъ . . .	1 086	1.207	2.293
„ Кольскомъ . . .	841	866	1.707
„ Конинскомъ . . .	714	703	1.417
„ Слупецкомъ . . .	787	783	1.570
„ Сърадзскомъ . . .	924	883	1.807
„ Велюномъ . . .	1.280	1.326	2.606

По городамъ:

	м.	ж.	итого
Въ Калишѣ умерло . . .	226	222	448
„ Блашкахъ . . .	36	32	68
„ Турекѣ . . .	92	72	164
„ Вартѣ . . .	66	57	123
„ Ленчицѣ . . .	78	72	150
„ Озорковѣ . . .	136	110	246
„ Колѣ . . .	91	82	173
„ Домбѣ . . .	32	38	70
„ Конниѣ . . .	110	106	216
„ Слупцахъ . . .	21	35	56
„ Сърадзѣ и Здунек.-В.	225	244	469
„ Велюпѣ . . .	51	43	94

Смертные случаи по мѣсяцамъ, по собраннымъ свѣдѣнiямъ, распределялись слѣдующимъ образомъ:

	Въ теченiи года умерло	П о м ѣ с я ц а м ѣ											
		Январь	Февраль	Мартъ	Апрѣль	Май	Июнь	Июль	Августъ	Сентябрь	Октябрь	Ноябрь	Декабрь
Въ гор. Калишѣ	448	61	39	31	53	21	30	60	37	22	32	32	30
„ Калишскомъ уѣздѣ	2105	217	180	213	194	146	141	159	176	167	160	170	182
„ Турекскомъ „	2057	181	177	205	182	158	166	168	161	163	171	165	160
„ Ленчицкомъ „	2689	255	260	282	262	236	206	186	184	196	194	215	213
„ Кольскомъ „	1950	169	167	178	161	148	171	153	172	154	168	161	148
„ Конинскомъ „	1633	186	153	146	122	130	112	138	129	148	132	115	122
„ Слупецкомъ „	1626	156	147	213	145	144	115	138	112	122	125	122	87
„ Сърадзскомъ „	2276	178	194	189	111	146	174	196	241	216	218	210	203
„ Велюномъ „	2700	245	214	160	189	279	199	193	316	214	216	264	211
Всего	17484	1648	1531	1617	1419	1408	1314	1391	1528	1402	1416	1454	1356

Самое большое число смертных случаев принадлежит возрасту до 10 лѣтъ. Бѣлье всего умираютъ дѣти отъ 1 до 6-ти мѣсяцевъ, а затѣмъ смертность уже начинаетъ уменьшаться.

На 100 случаевъ рожденій приходится смертныхъ случаевъ:

Въ Калишскомъ уѣздѣ	. . .	64,0
„ Турекскомъ „	. . .	63,1
„ Ленчицкомъ „	. . .	60,8
„ Кольскомъ „	. . .	57,9
„ Конинскомъ „	. . .	79,4
„ Слупецкомъ „	. . .	57,0
„ Сѣрадзскомъ „	. . .	74,9
„ Велюномскомъ „	. . .	66,9

Къ общему числу жителей отдѣльно для каждаго уѣзда и г. Калиша отношеніе смертности слѣдующее:

Гор. Калишь	. . .	2,8
Калишскій уѣздъ	. . .	2,2
Турекскій „	. . .	2,0
Ленчицкій „	. . .	2,6
Кольскій „	. . .	2,9
Конинскій „	. . .	2,1
Слупецкій „	. . .	2,2
Сѣрадзскій „	. . .	2,1
Велюномскій „	. . .	2,3

Въ отчетномъ году заключено браковъ 5.847. Въ 1880 г. было совершено 7.208, слѣдовательно число ихъ уменьшилось на 1.361. Въ городахъ одинъ бракъ приходится на 118 чело-вѣкъ, а въ деревняхъ на 82.

Изъ числа браковъ заключено было между:

холостыми и дѣвцами	. . .	4.197
„ и вдовами	. . .	653
вдовцами и дѣвцами	. . .	681
„ и вдовами	. . .	316
Всего	. . .	5.847

Отношенія бракосочетавшихся, по ихъ семейному положенію, остаются всегда одинаковыми. Около двухъ третей браковъ приходится на долю холостыхъ съ дѣвцами и самое меньшее число браковъ заключается между вдовцами и вдовами.

По уѣздамъ браки распредѣлялись слѣдующимъ образомъ:

	Всего заклю- чено браковъ	Между холо- стыми и дѣ- вицами	Между холо- стыми и вдо- вами	Между вдов- цами и дѣви- цами	Между вдов- цами и вдо- вами
Въ г. Калишѣ	156	112	10	22	12
„ Калишскомъ уѣздѣ . .	697	479	83	78	57
„ Турекскомъ „ . . .	657	557	35	56	9
„ Ленчицкомъ „ . . .	842	599	72	105	66
„ Кольскомъ „ . . .	704	479	121	70	34
„ Конинскомъ „ . . .	585	461	58	42	24
„ Слунецкомъ „ . . .	584	401	49	98	36
„ Страдзскомъ „ . . .	682	486	174	12	10
„ Велюнскомъ „ . . .	940	623	51	198	68
Всего	5847	4197	653	681	316

По возрастамъ вступившихъ въ бракъ, такимъ образомъ:

	Вступило въ бракъ			На 100 всту- пившихъ въ бракъ
	Мужчинъ	Женщинъ	Итого	
Моложе 20 лѣтъ	690	2065	2755	24,4
Отъ 21 — 25 лѣтъ	1919	1678	3597	30,8
„ 26 — 30 „	1178	747	1925	16,4
„ 31 — 35 „	807	568	1375	11,8
„ 36 — 40 „	508	343	851	7,3
„ 41 — 45 „	368	214	582	4,9
„ 46 — 50 „	218	145	363	3,1
Свыше 50 лѣтъ	159	87	246	1,3
Всего	5847	5847	11694	

Средній брачный возрастъ заключался, какъ доказываютъ приведенныя данныя, между 21 и 25 годами.

Число совершени браковъ отдѣльно для каждаго мѣсяца слѣдующее:

Въ Январѣ	1.271
„ Февралѣ	931
„ Мартѣ	143
„ Апрельѣ	212
„ Маѣ	387
„ Июньѣ	344
„ Июльѣ	305
„ Августѣ	362
„ Сентябрьѣ	520
„ Октябрьѣ	609
„ Ноябрьѣ	600
„ Декабрьѣ	163
Всего	5.847

Заключеніе браковъ чаще всего совершалось въ январѣ, февралѣ и осенніе мѣсяцы.

Движеніе постоянного населенія по уѣздамъ губерніи за отчетный годъ приведено въ нижеслѣдующей таблицѣ:

	Состояло къ 1 января 1881 г.			Прибыло въ 1881 г.			Состоять къ 1 января 1882 г.		
	М.	Ж.	Итого	М.	Ж.	Итого	М.	Ж.	Итого
Въ г. Калишѣ	7210	8795	16005	31	110	141	7241	8905	16146
„ Калишевскомъ уѣздѣ	42299	45047	87346	639	541	1180	42938	45588	88526
„ Турекскомъ „	47680	49146	96826	625	575	1200	48305	49721	98026
„ Ленчицкомъ „	49316	50851	100167	939	795	1734	50255	51646	101901
„ Кольскомъ „	44130	48159	92289	735	682	1417	44865	48841	93706
„ Копинскомъ „	36725	38148	74873	486	488	974	37211	38636	75847
„ Слупецкомъ „	33752	36822	70574	611	615	1226	34363	37437	71800
„ Сѣрадзскомъ „	50498	53674	104172	371	392	763	50869	54066	104935
„ Велюнскомъ „	55100	58080	113180	766	570	1336	55866	58650	114516
Итого	366710	388722	755432	5203	4768	9971	371913	393490	765403

Въ отчетномъ году, по примѣру прошлаго года, были собраны свѣдѣнія о раздѣленіи населенія по вѣроисповѣданіямъ и сословіямъ. Полученныя данныя приведены въ двухъ ниже помѣщенныхъ вѣдомостяхъ. Вѣдомость о сословіяхъ составлена по свѣдѣніямъ, полученнымъ отъ административныхъ властей; она не можетъ быть признана вполне за достовѣрную, такъ какъ

раздѣленіе здѣшняго населенія по сословіямъ представляетъ особенныя исключительныя трудности. Свѣдѣнія же о распредѣленіи народонаселенія по вѣроисповѣданіямъ собраны чрезъ духовенство; они несомнѣнно достовѣрнѣе другихъ, хотя не вполне совпадаютъ съ данными о движеніи народонаселенія, получаемыми изъ книгъ постоянного народонаселенія, такъ какъ духовенство не различаетъ постоянного, непостояннаго населенія и временно пребывающихъ, а записываетъ наличныхъ прихожанъ безъ различія.

Въ отчетномъ году находилось въ губерніи:

	На жителей изъ другихъ губерній и уѣздовъ по паспортамъ	Прибыло въ теченіи 1881 г.	Убыло въ теченіи 1881 г.	Оставалось къ 1 января 1882 г.
Въ г. Калишѣ	1118	253	235	1136
„ Калишскомъ уѣздѣ	761	265	275	751
„ Турекскомъ „	443	210	200	453
„ Ленчицкомъ „	808	302	289	821
„ Кольскомъ „	359	168	121	406
„ Конинскомъ „	1232	786	758	1260
„ Слупецкомъ „	1113	1001	541	1573
„ Сѣрадзскомъ „	904	776	582	1098
„ Велюнскомъ „	353	252	304	301
Итого	7091	4013	3305	7799

Войска квартировало въ отчетномъ году:

Въ г. Калишѣ	1.330 чел.
„ Калишскомъ уѣздѣ	150 „
„ Турекскомъ „	800 „
„ Ленчицкомъ „	2.633 „
„ Кольскомъ „	1.350 „
„ Конинскомъ „	925 „
„ Слупецкомъ „	— „
„ Сѣрадзскомъ „	1.046 „
„ Велюнскомъ „	648 „
Итого	8.882 чел.

Въ теченіи 1881 года выселилось въ другія губерніи и уѣзды постоянного народонаселенія:

	м.	ж.	итого
Изъ гор. Калиша	37	35	72
„ Калишскаго уѣзда	237	265	502
„ Турекскаго „	320	215	535
„ Ленчицкаго „	295	316	611
„ Кольскаго „	167	90	257
„ Конинскаго „	187	362	549
„ Слупецкаго „	249	174	423
„ Сѣрадзскаго „	199	100	299
„ Велюнскаго „	116	95	211

Всего изъ губерніи 1.807 1.652 3.459

Въ теченіи отчетнаго года переселилось въ Калишскую губернію изъ другихъ мѣстностей и записано въ книги народонаселенія:

	м.	ж.	итого
Въ гор. Калишъ	62	69	131
„ Калишскій уѣздъ	167	195	362
„ Турекскій „	325	212	537
„ Ленчицкій „	289	300	589
„ Кольскій „	136	105	241
„ Конинскій „	212	396	608
„ Слупецкій „	451	379	830
„ Сѣрадзскій „	111	54	165
„ Велюнскій „	141	111	252

Всего . 1.894 1.821 3.715

Въ Калишской, приграничной губерніи, значительную часть непостояннаго населенія составляютъ иностранцы, преимущественно прусскіе подданные.

По собраннымъ свѣдѣніямъ, въ отчетномъ году получило разрѣшеніе на принятіе русскаго подданства, слѣдующее число иностранцевъ въ губерніи:

	Римско-кат. исповѣд.	Ев.-аугуб. исповѣд.	Итого
Въ гор. Калишъ	—	—	—
„ Калишскомъ уѣздѣ	137	53	190
„ Турекскомъ „	26	10	36
„ Ленчицкомъ „	22	10	32
„ Кольскомъ „	16	19	35
„ Конинскомъ „	6	8	14
„ Слупецкомъ „	57	5	62
„ Сѣрадзскомъ „	30	12	42
„ Велюнскомъ „	—	—	—

Всего . 294 117 411

Находилось на жительствѣ иностранцевъ въ отчетномъ году:

	Иностранцевъ нахо- дилось на житель- ствѣ по паспортамъ	Въ теченіи отчетна- го года прибыло	Въ теченіи отчетна- го года убыло	Осталось къ 1-му января 1882 года на жительства
Въ г. Калишѣ	2009	268	136	2141
„ Калишскомъ уездѣ	4325	224	299	4250
„ Турекскомъ „	699	120	100	719
„ Ленчицкомъ „	655	245	293	607
„ Кольскомъ „	274	81	26	329
„ Конинскомъ „	548	96	95	549
„ Слупецкомъ „	408	72	124	356
„ Сьрадзскомъ „	782	134	101	815
„ Велюнскомъ „	2006	982	972	2016
Итого	11706	2222	2146	11782

Такимъ образомъ, въ губерніи, кромѣ постоянного народо-населенія, находилось къ 1 января 1881 года:

Прибывшихъ взамятъ 3.459 душъ, выселившихся въ дру- гія губерніи	3.715 душъ
Проживавшихъ по паспортамъ изъ другихъ мѣстъ Имперіи	7.799 „
Иностранцевъ, проживавшихъ по паспортамъ	11.782 „
Войскъ, квартирующихъ въ предѣлахъ гу- берніи	8.882 „
Всего	32.178 душъ

Къ 1-му января 1881 года, по собраннымъ свѣдѣніямъ, на-ходилось въ губерніи народонаселенія:

По сословіямъ:

	Дворянъ личныхъ и потомственныхъ											
	Состояло къ 1 января 1881 г.			Въ теченіи года умерло			Въ теченіи года родилось			Состояло къ 1 января 1882 г.		
	м.	ж.	итого	м.	ж.	итого	м.	ж.	итого	м.	ж.	итого
	Въ г. Калишѣ	139	146	285	5	4	9	4	4	8	138	146
„ Калишскомъ уѣздѣ .	230	232	462	1	2	3	4	3	7	233	233	466
„ Турекскомъ „ . . .	204	197	401	10	12	22	12	14	26	206	199	405
„ Ленчицкомъ „ . . .	736	739	1475	9	21	30	35	10	45	762	728	1490
„ Кольскомъ „	183	205	388	9	7	16	11	13	24	185	211	396
„ Конинскомъ „	171	169	340	5	3	8	7	11	18	173	177	350
„ Слупецкомъ „	229	290	519	3	3	6	7	5	12	233	292	525
„ Сѣрадзскомъ „	323	333	656	10	6	16	41	56	97	354	383	737
„ Велопскомъ „	196	178	374	7	8	15	9	13	22	198	183	381
Итого	2411	2489	4900	59	66	125	130	129	259	2482	2552	5034

	Лицъ духовнаго званія христіанскаго исповѣданія											
	Состояло къ 1 января 1881 г.			Въ теченіи года прибыло и родилось			Въ теченіи года убыло			Состояло къ 1 января 1882 г.		
	м.	ж.	итого	м.	ж.	итого	м.	ж.	итого	м.	ж.	итого
	Въ г. Калишѣ	34	—	34	—	—	—	2	—	2	32	—
„ Калишскомъ уѣздѣ .	39	—	39	—	—	—	—	—	—	39	—	39
„ Турекскомъ „	40	—	40	1	—	1	1	—	1	40	—	40
„ Ленчицкомъ „	33	—	33	—	—	—	—	—	—	33	—	33
„ Кольскомъ „	35	—	35	2	—	2	—	—	—	37	—	37
„ Конинскомъ „	31	—	31	—	—	—	—	—	—	31	—	31
„ Слупецкомъ „	38	—	38	2	—	2	—	—	—	40	—	40
„ Сѣрадзскомъ „	30	—	30	—	—	—	1	—	1	29	—	29
„ Велопскомъ „	52	12	64	3	—	3	4	—	4	51	12	63
Итого	332	12	344	9	—	9	9	—	9	332	12	344

	К у щ о в ь											
	Состояло къ 1 Января 1881 г.			Въ теченіи года умерло			Въ теченіи года родилось			Состояло къ 1 Января 1882 г.		
	м.	ж.	итого	м.	ж.	итого	м.	ж.	итого	м.	ж.	итого
	Въ г. Калишѣ	313	440	753	4	7	11	6	4	10	315	437
„ Калишскомъ уѣздѣ .	196	235	431	9	5	14	7	9	16	194	239	433
„ Турекскомъ „	2	5	7	—	—	—	—	—	—	2	5	7
„ Ленчицкомъ „	2168	2313	4481	27	37	64	87	44	131	2228	2320	4548
„ Кольскомъ „	140	112	252	6	9	15	7	11	18	141	114	255
„ Копинскомъ „	662	688	1350	14	12	26	17	15	32	665	691	1356
„ Слупецкомъ „	522	811	1333	25	17	42	61	45	106	558	839	1397
„ Сѣрадзскомъ „	90	63	153	4	2	6	6	17	23	92	78	170
„ Велюнескомъ „	109	79	185	3	4	7	2	5	7	105	80	185
Итого	4199	4746	8945	92	93	185	193	150	343	4300	4803	9103

	М ѣ щ а н ь											
	Состояло къ 1 Января 1881 г.			Въ теченіи года умерло			Въ теченіи года родилось			Состояло къ 1 Января 1882 г.		
	м.	ж.	итого	м.	ж.	итого	м.	ж.	итого	м.	ж.	итого
	Въ г. Калишѣ	6489	7949	14438	212	207	419	243	320	563	6520	8062
„ Калишскомъ уѣздѣ	6004	6684	12688	150	184	334	255	269	524	6109	6769	12878
„ Турекскомъ „	8412	8698	17110	216	210	42	254	310	564	8450	8798	17248
„ Ленчицкомъ „	8350	9059	17409	196	182	378	210	221	431	8364	9098	17462
„ Кольскомъ „	7152	7404	14556	95	110	205	157	199	356	7214	7493	14707
„ Копинскомъ „	2604	2800	5404	99	97	196	120	110	230	2625	2813	5438
„ Слупецкомъ „	5251	5662	10913	124	138	262	138	142	280	5265	5666	10931
„ Сѣрадзскомъ „	10269	11565	21834	208	153	361	411	125	536	10472	11537	22009
„ Велюнескомъ „	2339	2505	4844	65	58	123	84	81	165	2358	2528	4886
Итого	56870	62326	119196	1365	1339	2704	1872	1777	3649	57377	62764	120141

	Отставныхъ и отпускныхъ нижнихъ чиновъ (съ семействами)											
	Состояло къ 1 Января 1881 г.			Въ теченіи года умерло			Въ теченіи года родилось			Состояло къ 1 Января 1882 г.		
	м.	ж.	итого	м.	ж.	итого	м.	ж.	итого	м.	ж.	итого
	Въ г. Калишѣ	205	237	442	5	4	9	11	11	22	211	244
„ Калишскомъ уѣздѣ .	1048	290	1338	29	14	43	59	18	77	1078	294	1372
„ Турекскомъ „ . . .	1183	741	1924	20	20	40	30	30	60	1193	751	1944
„ Ленчицкомъ „ . . .	1812	340	2152	32	10	42	63	85	148	1843	415	2258
„ Кольскомъ „	649	247	896	32	31	63	53	107	160	670	323	993
„ Конинскомъ „	905	—	905	—	—	—	—	—	—	905	—	905
„ Слунецкомъ „	1038	563	1601	17	31	48	66	50	116	1087	582	1669
„ Сѣрадзскомъ „	926	242	1168	12	4	16	453	16	469	1367	254	1621
„ Велюнскомъ „	2468	—	2468	159	—	159	145	—	145	2454	—	2454
Итого	10234	2660	12894	306	114	420	880	317	1197	10808	2863	13671

	К р е с т ь я н ь											
	Состояло къ 1 Января 1881 г.			Въ теченіи года умерло			Въ теченіи года родилось			Состояло къ 1 Января 1882 г.		
	м.	ж.	итого	м.	ж.	итого	м.	ж.	итого	м.	ж.	итого
	Въ г. Калишѣ	—	—	—	—	—	—	—	—	—	—	—
„ Калишскомъ у	36413	39254	75667	844	867	1711	1347	1314	2661	36916	39701	76617
„ Турекскомъ	38029	39505	77534	751	817	1568	1326	1280	2606	38604	39968	78572
„ Ленчицкомъ	36224	38403	74627	1036	1139	2175	1844	1824	3668	37032	39088	76120
„ Гольскомъ	32863	34038	66901	820	829	1649	1494	1481	2975	33537	34690	68227
„ Конинскомъ	31961	34439	66400	706	697	1403	1166	1161	2327	32421	34903	67324
„ Слунецкомъ	26740	29875	56615	639	629	1268	1147	1191	2338	27248	30437	57685
„ Сѣрадзскомъ	36923	39216	76139	161	60	221	864	1067	1931	37626	40223	77849
„ Велюнскомъ	44225	49707	93932	973	1188	2161	1693	1670	3363	44945	50189	95134
Итого	333378	304437	587815	5930	6226	12156	10881	10988	21869	288329	309199	597528

По вѣроисповѣданіямъ:

	П Р А В О С Л А В Н Ы Х Ъ											
	Состояло къ 1 января 1881 г.			Въ теченіи года умерло			Въ теченіи года родилось			Состояло къ 1 января 1882 г.		
	м.	ж.	итого	м.	ж.	итого	м.	ж.	итого	м.	ж.	итого
Въ г. Калишѣ	69	45	114	19	11	30	12	9	21	62	43	105
„ Калишскомъ уѣздѣ	25	22	47	2	—	2	—	—	—	23	22	45
„ Турекскомъ „	37	33	70	1	1	2	3	3	6	39	35	74
„ Ленчицкомъ „	68	36	104	6	3	9	4	5	9	66	38	104
„ Кольскомъ „	48	49	97	3	1	4	4	5	9	49	53	102
„ Конинскомъ „	47	46	93	3	1	4	4	2	6	48	47	95
„ Слупецкомъ „	67	54	121	5	2	7	1	3	4	63	55	118
„ Сѣрадзскомъ „	6	6	12	1	1	2	3	4	7	8	9	17
„ Велюнскомъ „	71	40	111	8	6	14	11	14	25	74	48	122
Итого	438	331	769	48	26	74	42	45	87	432	350	782

	К А Т О Л И К О В Ъ											
	Состояло къ 1 января 1881 г.			Въ теченіи года умерло			Въ теченіи года родилось			Состояло къ 1 января 1882 г.		
	м.	ж.	итого	м.	ж.	итого	м.	ж.	итого	м.	ж.	итого
Въ г. Калишѣ	3242	4388	7630	142	141	283	121	178	299	3221	4425	7646
„ Калишскомъ у.	36486	38708	75194	845	888	1733	1339	1299	2638	36980	39119	76099
„ Турекскомъ	42211	43410	85621	908	974	1882	1435	1432	2867	42738	43868	86606
„ Ленчицкомъ	37321	37367	74688	975	1088	2063	1823	1809	3632	38169	38088	76257
„ Кольскомъ	31872	34775	66647	671	684	1355	1306	1305	2611	32507	35396	67903
„ Конинскомъ	28450	29838	58288	631	624	1255	1046	1040	2086	28865	30254	59119
„ Слупецкомъ	25664	28386	54050	611	630	1241	1119	1158	2277	26172	28914	55086
„ Сѣрадзскомъ	36329	54840	91169	637	825	1462	914	1132	2046	36606	55147	91753
„ Гелюнскомъ	48729	51732	100461	1199	1240	2439	1859	1710	3569	49389	52202	101591
Итого	290304	323444	613748	6619	7094	13713	10962	11063	22025	294647	327413	622600

	П Р О Т Е С Т А Н Т О В Ъ											
	Состояло къ 1 Января 1881 г.			Въ теченіи года умерло			Въ теченіи года родилось			Состояло къ 1 Января 1882 г.		
	м.	ж.	итого	м.	ж.	итого	м.	ж.	итого	м.	ж.	итого
	Въ г. Калишѣ	606	793	1399	26	29	55	26	17	43	606	781
„ Калишскомъ уѣздѣ	4314	4728	9042	142	156	298	253	245	498	4425	4817	9242
„ Турекскомъ „	2976	3274	6250	49	45	94	82	76	158	3009	3305	6314
„ Ленчицкомъ „	5619	6067	11686	171	169	340	188	188	376	5636	6086	11722
„ Кольскомъ „	7098	7816	14914	184	184	368	274	248	522	7188	7880	15068
„ Конинскомъ „	5202	5510	10712	125	118	243	167	178	345	5244	5570	10814
„ Слупецкомъ „	6322	6544	12866	152	153	305	225	216	441	6395	6607	13002
„ Сѣрадзскомъ „	2017	1758	3775	74	38	112	46	52	98	1989	1772	3761
„ Велюномъ „	1369	1356	2725	48	52	100	70	76	146	1391	1380	2771
Итого	35523	37846	73369	971	944	1915	1331	1296	2627	35883	38198	74081

	М А Г О М Е Т А Н Ъ											
	Состояло къ 1 Января 1881 г.			Въ теченіи года умерло			Въ теченіи года родилось			Состояло къ 1 Января 1882 г.		
	м.	ж.	итого	м.	ж.	итого	м.	ж.	итого	м.	ж.	итого
	Въ г. Калишѣ	3	—	3	—	—	—	—	—	—	3	—
„ Калишскомъ уѣздѣ .	—	—	—	—	—	—	—	—	—	—	—	—
„ Турекскомъ „ . . .	1	—	1	—	—	—	—	—	—	1	—	1
„ Ленчицкомъ „ . . .	—	—	—	—	—	—	—	—	—	—	—	—
„ Кольскомъ „	—	—	—	—	—	—	—	—	—	—	—	—
„ Конинскомъ „	—	—	—	—	—	—	—	—	—	—	—	—
„ Слупецкомъ „	3	2	5	—	—	—	—	—	—	3	2	5
„ Сѣрадзскомъ „	—	—	—	—	—	—	—	—	—	—	—	—
Велюномъ	—	—	—	—	—	—	—	—	—	—	—	—
Итого	7	2	9	—	—	—	—	—	—	7	2	9

	Е В Р Е Е В Ъ											
	Состояло къ 1 Января 1881 г.			Въ теченіи года умерло			Въ теченіи года родилось			Состояло къ 1 Января 1882 г.		
	м.	ж.	итого	м.	ж.	итого	м.	ж.	итого	м.	ж.	итого
Въ г. Калишѣ	3290	3565	6855	39	41	80	98	128	226	3349	3652	7001
„ Калишскомъ уѣздѣ .	3105	3237	6342	44	28	72	80	69	149	3141	3278	6419
„ Турецкомъ „ . . .	2455	2529	4984	40	39	79	103	123	226	2518	2613	5131
„ Лепицкомъ „ . . .	6300	7558	13858	149	129	278	219	172	391	6370	7601	13971
„ Кольскомъ „ . . .	3925	4269	8194	106	117	223	139	134	273	3958	4286	8244
„ Конинскомъ „ . . .	2630	2710	5340	65	66	131	93	77	170	2658	2721	5379
„ Слупецкомъ „ . . .	1740	2023	3763	40	33	73	74	56	130	1774	2046	3820
„ Сѣрадзскомъ „ . . .	3701	4043	7744	115	76	191	184	163	347	3770	4130	7900
„ Велюпскомъ „ . . .	4903	5232	10135	78	69	147	157	139	296	4982	5302	10284
Итого	32049	35166	67215	676	598	1274	1147	1061	2208	32520	35629	68149

Неимѣніе въ губерніи статистическаго комитета въ значительной степени затрудняетъ правильную регистрацію населенія администраціей. Помѣщенные выше свѣдѣнія приходится получать изъ книгъ народонаселенія и актовъ гражданскаго состоянія. Первые, при сложности системы ихъ веденія, могутъ дать вѣрное свѣдѣніе только при частыхъ повѣркахъ и періодическихъ переписяхъ. Между тѣмъ производству переписей препятствуетъ недостатокъ въ матеріальныхъ средствахъ и учрежденіи, вѣдающимъ спеціально дѣло статистики. Акты гражданскаго состоянія, въ особенности христіанскихъ исповѣданій, даютъ безспорно точныя данныя о естественномъ движеніи народонаселенія, но какъ обнимающіе постоянный и непостоянный классъ населенія вмѣстѣ, они одни, безъ книгъ народонаселенія, не могутъ дать вѣрныхъ свѣдѣній о движеніи одного постоянного населенія губерніи. Поэтому недостатокъ губернскаго статистическаго комитета, который одинъ могъ бы спеціально заняться статистикою народонаселенія въ губерніи, весьма ощутителенъ.

II. Подати и повинности.

а) Окладные сборы. Къ 1-му января 1881 года по губерніи числилось всѣхъ недоимокъ, считая съ подлежащими сложению со счетовъ по окладнымъ сборамъ 105.340 р. 58 к.

Окладъ въ отчетномъ году простирался до 823.204 р. 5 к.

Къ этому окладу вновь причислено съ
экзекуціонными пенями:

недоимокъ	25.105 р. 30 к.
оклада	7.154 р. 82 к.

Итого 960.804 р. 75 к.

Въ теченіи года исключено:

недоимокъ	64.314 р. 7 к.
оклада	7.800 р. 64 к.

Всего 72.114 р. 71 к.

Затѣмъ подлежало взыскаінію 888.690 р. 4 к.

Въ теченіи года взыскано:

недоимокъ	27.486 р. 45 к.
оклада	818.786 р. 56 к.

Итого 846.273 р. 1 к.

Слѣдовательно осталось въ недоимкѣ къ

1-му января 1882 года:

недоимокъ	38.645 р. 36 к.*)
оклада	3.771 р. 67 к.

Всего 42.417 р. 3 к.

Такимъ образомъ, размѣръ недоимокъ по окладнымъ сборамъ, вмѣстѣ съ экзекуціонными штрафами, въ отчетномъ году уменьшился, сравнительно съ 1880 г., на 62,923 р. 54 к.

Изъ остающейся суммы недоимокъ подлежитъ сложению со счетовъ по составленіи необходимыхъ для сего документовъ и собраніи свѣдѣній:

изъ числа дворянскихъ недоимокъ	8.755 р. 85 к.
» » недоимокъ съ крестьянъ	998 р. 22 к.
» » городскихъ налоговъ	38 р. 49 к.

Итого 9.792 р. 56 к.

*) Въ томъ числѣ 22.233 руб. 92 коп. экзекуціоннаго штрафа.

Къ 1-му января 1881 года сборовъ по разсроченнымъ платежамъ оставалось:

недоимокъ	431 р. 40 к.
оклада	2.919 р. 59 к.

Итого 3.350 р. 99 к.

Взыскано въ отчетномъ году:

недоимокъ	— р. — к.
оклада	1.379 р. 14 к.

1.379 р. 14 к.

Затѣмъ остается къ 1-му января 1882 года

недоимокъ	1.971 р. 85 к.
т. е. болѣе, чѣмъ въ 1880 году на	1.540 р. 45 к.

Исключивъ изъ общей суммы недоимокъ по окладнымъ сборамъ экзекуціонные штрафы 22.233 р. 92 к. и подлежащую сложенію со счетовъ недоимку 9.792 р. 56 к., а всего 32.026 руб. 48 к., получимъ, что къ 1-му января 1882 г. по губерніи числится недоимокъ окладныхъ сборовъ и разсроченныхъ податей 10.390 р. 55 к. По произведенному расчету за 1881 годъ по вѣренной мнѣ губерніи взыскано изъ числа недоимокъ и оклада всего 99,54%, т. е. осталось невзысканныхъ къ 1 января 1882 года только 0,46% изъ недоимокъ и оклада.

За послѣдніе два года успѣхъ по взысканію окладныхъ податей и недоимокъ по уѣздамъ представляется въ слѣдующихъ данныхъ:

За 1880 годъ:	Количество взысканныхъ процентовъ
По Слупецкому уѣзду	100, %
„ Турекскому „	99,85 %
„ Конинскому „	99,83 %
„ Кольскому „	99,82 %
„ Сѣрадзскому „	99,52 %
„ Ленчицкому „	98,41 %
„ Калишскому „	98,06 %
„ Велюнскому „	97,23 %
За 1881 годъ:	
По Велюнскому уѣзду	100, %
„ Турекскому „	100, %
„ Сѣрадзскому „	100, %
„ Кольскому „	100, %
„ Конинскому „	100, %
„ Слупецкому „	100, %
„ Ленчицкому „	99,67 %
„ Калишскому „	97,24 %

За оба года въ совокупности по среднему проценту:

	Количество взысканных процентовъ
По Слупецкому уѣзду	100, %
„ Турекскому „	99,93%
„ Кольскому „	99,92%
„ Конинскому „	99,91%
„ Сѣрадзскому „	99,76%
„ Ленчицкому „	99,02%
„ Велюнскому „	98,59%
„ Калишскому „	97,66%

Разныхъ другихъ взысканій по вѣдомствамъ Министерства Военнаго, Финансовъ, Путей Сообщенія, Внутреннихъ Дѣлъ и др. числилось съ концемъ 1881 года:

недоимокъ	346.807 р. 85 к.
окладъ 1880 г. составляя	152.132 р. 17 к.
Итого причиталось	498.940 р. 2 к.

Въ отчетное время причислено:

недоимокъ	26.997 р. 47 к.
оклада	1.535.864 р. 49 к.
	1.562.861 р. 96 к.

Исключено:

недоимокъ	18.626 р. 20 к.
оклада	5.170 р. 86 к.
	23.797 р. 6 к.

Взыскано:

недоимокъ	42.265 р. 91 к.
оклада	1.658.482 р. 58 к.
	1.700.748 р. 49 к.

Слѣдовательно осталось въ недоимкѣ:

недоимокъ	312.913 р. 21 к.
оклада	24.343 р. 22 к.
Всего	337.256 р. 43 к.

Изъ этой суммы подлежатъ сложенію со счетовъ по взысканіямъ:

Департамента Государств. Казначейства	7.489 р. 60 к.
Департамента Неокладныхъ Сборовъ	10.693 р. 35 к.
Общей Канцеляріи Министра Финансовъ	110.363 р. 10 к.
Министерства Внутреннихъ Дѣлъ	1.691 р. 46 к.
Итого	139.237 р. 51 к.

Въ 1880 году по разнороднымъ взысканіямъ поступило въ Государственное Казначейство оклада и недоимокъ прежнихъ лѣтъ 1.471.749 руб. 64 к., между тѣмъ въ отчетномъ году взыскано 1.700.748 р. 49 к., т. е. болѣе противъ прошлаго года на 228.998 руб. 85 коп. Затѣмъ, если изъ остающейся недоимки 337.256 р. 43 к. (въ 1880 г. было 396,807 р. 85 к.) исключить суммы, подлежащія сложенію со счетовъ, то дѣйствительная недоимка по разнымъ взысканіямъ будетъ составлять 198.018 р. 82 коп., менѣе противъ прошлаго года на 9.619 р. 86 к.

Въ губерніи въ отчетномъ году взымались слѣдующіе сборы:
А. Транспортный и

Б. Губернскіе сборы: 1) по застрахованію строеній отъ огня, 2) рогатаго скота отъ чумы, 3) дорожный и 4) квартирный.

А. Транспортный сборъ.

б) Государственные и губернскіе земскіе сборы. Транспортный сборъ поступаетъ въ мѣстныя казначейства, на пополненіе суммы, ежегодно ассигнуемой Министерствомъ Внутреннихъ Дѣлъ на расходы по транспортированію чиновъ запаса, призванныхъ на дѣйствительную службу, земскихъ стражниковъ по отправленію ихъ на родину во внутреннія губерніи Имперіи, а также по пересылкѣ праздновающихся. Транспортный сборъ взымается по раскладкамъ, составляемымъ въ магистратахъ и гминныхъ управленіяхъ по числу дымовъ въ городахъ и селеніяхъ, при чемъ Министерство Внутреннихъ Дѣлъ ежегодно опредѣляетъ норму сбора съ каждаго дыма.

По собраннымъ свѣдѣніямъ, распредѣленіе транспортнаго сбора отдѣльно по уѣздамъ за отчетный годъ было слѣдующее:

	Число дымовъ	Недоимка къ 1 Января 1881 г.	Исчислено сбора	Взыскано	Сложено со счетовъ		Недоимка къ 1 Января 1882 г.
					Рубли	копейки	
Въ г. Калишѣ	1167	—	186 72	186 8	—	—	64
„ Калишскомъ уѣздѣ	9355	84 51	1496 80	1524 52	—	—	56 79
„ Турецкомъ „	9065	7 28	1450 40	1450 40	7	28	—
„ Левичскомъ „	8533	— 94	1365 28	1366 22	—	—	—
„ Кольскомъ „	7945	—	1271 20	1271 20	—	—	—
„ Конинскомъ „	7115	—	1138 40	1138 40	—	—	—
„ Слупецкомъ „	7368	—	1178 88	1178 88	—	—	—
„ Сѣрадскомъ „	9634	434 25	1541 44	1714 27	—	—	261 42
„ Велюномъ „	13059	— 72	2089 44	2089 44	—	—	— 72
Итого	73241	527 70	11718 56	11919 41	7 28	319 57	

Сравнительно съ 1880 годомъ оказывается, что недоимка, образовавшаяся отъ обложенія транспортнымъ сборомъ дымовъ, въ отчетномъ году уменьшилась на 2.873 р. 6 коп. Самое же исчисленіе сбора было сдѣлано на 1.097 р. 37 к. менѣе, чѣмъ въ прошломъ году.

Б. Губернскіе сборы.

1) Страховой отъ недвижимаго имущества.

На основаніи Высочайше утвержденнаго 20 іюля 1870 года Положенія о взаимномъ страхованіи строеній отъ пожаровъ, размѣръ страхового сбора опредѣляется при опредѣленіи страховой оцѣнки строеній.

По собраннымъ свѣдѣніямъ, оцѣнка застрахованныхъ строеній по уѣздамъ выражается слѣдующими данными:

	Числилось къ 1 января 1881 г.	Числилось къ 1 января 1882 г.
Въ Калишскомъ уѣздѣ	5.025.430 р.	5.258.790 р.
„ Турекскомъ „	3.529.900 „	3.814.120 „
„ Ленчицкомъ „	4.294.130 „	4.544.870 „
„ Кольскомъ „	4.208.670 „	4.411.260 „
„ Конинскомъ „	3.642.790 „	3.797.360 „
„ Слупецкомъ „	4.298.130 „	4.540.890 „
„ Сѣрадзскомъ „	4.086.590 „	4.270.260 „
„ Велюпскомъ „	4.226.050 „	4.388.480 „
Итого	33.311.690 р.	35.026.030 р.

Изъ сравненій этихъ данныхъ оказывается, что въ теченіи отчетнаго года оцѣнка застрахованныхъ строеній увеличилась противъ 1880 года:

Въ Калишскомъ уѣздѣ	на	233.360 руб.
„ Турекскомъ „	„	284.220 „
„ Ленчицкомъ „	„	250.740 „
„ Кольскомъ „	„	202.590 „
„ Конинскомъ „	„	154.570 „
„ Слупецкомъ „	„	242.760 „
„ Сѣрадзскомъ „	„	183.670 „
„ Велюпскомъ „	„	162.430 „
Итого	на	1.714.340 руб. 20

Къ 1-му января 1881 года страхового капитала по застрахованію движимаго и недвижимаго имущества по Калишской губерніи состояло 36.394 р. 49³/₄ к.

Въ теченіи отчетнаго года поступило сбора отъ взноса премій по застрахованію недвижимостей 245.900 р. 33¹/₄ к.

Прислано изъ Польскаго Банка 50.000 р. — к.

Итого 332 294 р. 83 к.

Изъ этой суммы израсходовано на уплату пожарныхъ убытковъ, на издержки по управленію и на другіе расходы 274.042 р. 12 к.

Затѣмъ къ 1 января 1882 года страхового капитала состоитъ 58.252 р. 71 к.

Къ 1 января 1881 года страхового капитала по застрахованію недвижимаго имущества по Калишской губерніи числилось 36.394 руб. 49³/₄ к., а къ 1 января 1882 года капиталъ этотъ составлялъ 58.252 р. 71 к. Такимъ образомъ, произошло увеличеніе остатка на 21.858 р. 21¹/₄ к., вслѣдствіе полученія пособія изъ Польскаго Банка въ суммѣ 50.000 руб. и росписанія добавочной преміи въ суммѣ 50.605 р. 46 к.

Къ 1-му января 1881 года оставалось недоимки страхового сбора 15.531 р. 52¹/₂ к.

Въ отчетномъ году назначено по росписаніямъ къ поступленію 265.460 р. 67³/₄ к.

Итого недоимки и новый сборъ составляли 280.992 р. 20¹/₄ к.

Въ 1881 году въ счетъ этой суммы поступило 245.900 р. 33¹/₄ к.

Исключено со счетовъ по разнымъ случаямъ 1.424 р. 66¹/₂ к.

Итого поступило и исключено 247.324 р. 99³/₄ к.

Остается въ недоимкѣ къ 1-му января 1882 года 33.667 р. 20¹/₂ к.

Такъ какъ недоимка къ 1 января 1881 г. простиралась на 15.531 руб. 52¹/₂ к., то въ отчетномъ году она увеличилась на 18.135 руб. 68 коп. Увеличеніе недоимки произошло вслѣдствіе того, что добавочная раскладка въ суммѣ 50.605 р. 46 к. введена была только въ декабрь мѣсяцъ 1881 г.

Число пожаровъ въ отчетномъ году было по губерніи 386 на сумму 263.243 руб. 96 коп. Въ предшествующемъ году пожарныхъ случаевъ было 339 на сумму убытковъ 206.258 руб. 81 копѣйка.

2) *Страховой по застрахованію рогатаго скота.*

На основаніи Высочайше утвержденныхъ 20 іюля 1870 г. Правилъ о преемствѣ чумы на рогатомъ скотѣ, сборъ съ рогатаго скота, взимаемый со скотовладѣльцевъ, налагается для выдачи вознагражденій за убытки скота и на всѣ вообще расходы по прекращенію заразы. Вознагражденіе за убытки скота выдается въ слѣдующемъ размѣрѣ: за быка и вола по 50 руб., за корову 35 р., за штуку яловаго скота 25 р. и за теленка 5 р. Остатки этого сбора въ губерніи обращаются, по распоряженію Медицинскаго Департамента, на пополненіе передержекъ, произведенныхъ въ другихъ мѣстностяхъ края. Если же таковыхъ не имѣется, то остатки отсылаются въ Польскій Банкъ на усиленіе запаснаго капитала.

По произведеннымъ въ началѣ отчетнаго года описямъ и послѣдовавшимъ къ нимъ дополненіямъ, рогатаго скота въ губерніи числилось 242.460 штукъ, который былъ распредѣленъ по уѣздамъ слѣдующимъ образомъ:

	Быковъ и воловъ	Коровъ	Яловаго скота	Всего
По Калинскому уѣзду	3.061	21.096	3.827	27.984
„ Турекскому „	3.098	23.268	4.931	31.297
„ Ленчицкому „	4.778	25.582	7.907	38.267
„ Кольскому „	3.189	21.759	5.469	30.417
„ Конинскому „	2.445	18.380	4.448	25.273
„ Слупецкому „	3.029	17.490	4.996	25.515
„ Сѣрадзскому „	2.498	23.814	4.518	30.830
„ Велюньскому „	1.933	26.615	4.329	32.877
Итого	24.031	178.004	40.425	242.460

По застрахованію рогатаго скота отъ чумы норма сбора въ отчетномъ году была положена по $\frac{1}{2}$ коп. съ головы.

По описямъ исчислено сбора подлежащаго къ поступленію въ 1881 году 1.198 р. 92 к.

Недоимка сбора къ 1-му января 1881 г.
составляла 678 р. 13 к.

Итого подлежало ко взысканію 1.877 р. 5 к.
Въ теченіи 1881 года взыскано 1.299 р. 62 к.

Затѣмъ остается въ недоимкѣ къ 1-му января 1882 года 577 р. 43 к.

Капиталъ на 1881 годъ, не считая недоимки, числился въ наличности:

на казначействахъ	3.602 р. 27 к.
въ банкѣ	112.514 р. 35 к.
Итого	116.116 р. 62 к.

Въ теченіи отчетнаго года израсходовано:

Перечислено въ доходъ казны по смѣтѣ Министерства Внутреннихъ Дѣлъ въ § 6 ст. 18	2.690 р. — к.
Почтовые издержки за пересылку денегъ изъ уѣздныхъ казначействъ въ губернское	10 р. 57 к.
Итого	2.700 р. 57 к.

Затѣмъ капиталъ къ 1 января 1882 года составлялъ:

въ казначействахъ	901 р. 70 к.
въ банкѣ, считая съ процентами	112.514 р. 35 к.
Итого	113.514 р. 5 к. ^{*)}

3) Дорожный сборъ.

Высочайше утвержденными 1870 г. Правилами о содержаніи дорогъ въ привислинскомъ краѣ, губернской земской дорожной сборъ назначается на содержаніе дорогъ перваго разряда, т. е. большихъ губернскихъ трактовъ, какъ шоссеинныхъ, такъ и грунтовыхъ съ находящимися на нихъ мостами и плотинами, равно на передѣлку грунтовыхъ дорогъ въ шоссеинныя и наконецъ на пособіе гмпламъ при постройкѣ мостовъ на дорогахъ II-го разряда. Дорожный сборъ взимается по правиламъ, существующимъ для сбора окладныхъ податей, и вносится въ казначейства одновременно съ податями, принятыми въ основаніе его опредѣленія, съ причисленіемъ къ специальнымъ средствамъ, находящимся въ завѣдываніи Губернскаго Правленія.

Губернскаго дорожного сбора было псчислено къ поступленію 106.359 р. 98 к.

Къ 1-му января 1881 года числилось въ недоимкѣ 8.042 р. 27 к.

Всего ожидалось къ поступленію 114.402 р. 25 к.

^{*)} Въ это число не вошли проценты съ капитала, лежащаго въ Банкѣ, котораго, считая по 3%, причется 2.375 р. 73 к., а всего съ капиталомъ 115.889 руб. 78 коп., сравнительно съ прошлымъ годомъ, болѣе на 1.072 р. 78 к.

Въ счетъ сего поступило 106.130 р. 97 к.
 Сложено со счетовъ 1.969 р. 15 к.

 Итого 108.100 р. 12 к.

Слѣдовательно осталось въ недоимкѣ къ
 1-му января 1882 года 6.302 р. 13 к.

Наличныхъ суммъ дорожнаго сбора къ 1 января 1881 года
 находилось 48.051 р. 65 к., что вмѣстѣ съ поступленіемъ въ от-
 четномъ году составить 154.182 р. 62 к.

Положеніе дорожнаго сбора отдѣльно по уѣздамъ показано
 въ слѣдующей таблицѣ:

Въ уѣздахъ	Къ 1 Января 1881 г. оста- валось въ не- доимкѣ		Исчислено къ поступленію въ отчетномъ году		Въ счетъ сего поступило		Сложено со счетовъ		Загѣмъ оста- лось въ недо- имкѣ		Наличныхъ суммъ дорож- наго сбора на ходилось къ 1 января 1882 г.	
	Р	У	Б	Л	И	К	О	П	Ь	И	К	О
Галицкомъ	875	58	18600	32	18284	67	255	73	935	50	6678	60
Турекскомъ	636	53	12542	58	12226	51	403	49	549	11	3200	16
Кольскомъ	60	95	11970	3	12027	98	—	—	3	—	5684	2
Конинскомъ	540	53	10494	66	9825	71	—	—	1209	48	5928	93
Ленинскомъ	1143	10	14619	88	14297	10	658	55	807	33	1514	33
Слупецкомъ	928	71	9736	66	10041	20	57	20	566	37	15551	22
Сѣрадзскомъ	2456	47	12919	26	13681	54	—	50	1693	69	6923	57
Велюцкомъ	1400	40	15476	59	15746	26	593	68	537	5	2610	82
Всего въ губерніи	8042	27	106359	98	106130	97	1969	15	6302	13	48051	65

Въ теченіи отчетнаго года изъ дорожнаго сбора были про-
 пзведены слѣдующіе расходы:

Погашены расходы предъидущихъ лѣтъ 43.857 р. 16 к.
 На постройку шоссе 18.190 р. 72 к.
 На ремонтровку шоссе 41.435 р. 52 к.
 На постройку и починку мостовъ 9.727 р. 51 к.
 На содержаніе личнаго состава дорожной
 п технической службы 14.024 р. 86 к.

 Итого 127.235 р. 77 к.

Расходованіе суммъ дорожнаго сбора по уѣздамъ было
 слѣдующее:

Въ уѣздахъ	Изъ суммъ дорожнаго сбора въ теченіи 1881 года израсходовано		Расходъ суммъ дорожнаго сбора произведенъ слѣдующимъ образомъ						Осталось наличныхъ суммъ къ 1 января 1882 г.					
			Потоплены расходы предъидущихъ лѣтъ на сумму	на постройку шоссе	на ремонтъ и постройку шоссе	на постройку и починку мостовъ	на содержание личнаго состава дорожной службы							
	Р	у						б		л	и	к	о	п
Калишскомъ	23493	18	5967	48	8093	46	4970	45	2071	79	2390	—	1470	9
Туревскомъ	14077	40	5007	51	—	—	6250	66	953	68	1865	55	1349	27
Ленчицкомъ	16626	71	4065	34	7654	64	2094	53	1104	15	1708	51	1085	79
Кольскомъ	14360	62	3608	41	—	—	6999	73	2228	93	1523	55	1394	2 $\frac{1}{2}$
Конинскомъ	5679	39	1073	5	—	—	3658	79	—	—	947	55	1987	93
Слуцкомъ	19870	89	5311	9	2442	62	8580	38	1807	25	1729	55	734	22
Сѣрадскомъ	17917	24	9588	73	—	—	6256	66	286	71	1785	14	439	44
Велюнскомъ	15210	34	9235	55	—	—	2624	32	1275	—	2075	47	601	9
Итого	127235	77	43857	16	18190	72	41435	52	9727	51	14024	86	26946	85 $\frac{1}{2}$

Отчисливъ произведенный расходъ изъ общей наличной суммъ, получимъ, что остатокъ дорожнаго сбора въ губерніи къ 1 января 1882 г. составлялъ 26.946 р. 85 к., менѣе сравнительно съ 1880 г. на 21.104 р. 80 к.

Къ 1 января 1881 г. въ Калишской губерніи состояло губернскихъ шоссеиныхъ дорогъ 529 верстъ 476 сажень; въ отчетномъ году вновь открыто 7 верстъ 400 сажень, слѣдовательно къ 1 января 1882 г. состоитъ шоссеиныхъ дорогъ 537 верстъ 376 саж. Вновь построенная дорога стоить 22.706 руб. 63 коп. Кромѣ того въ отчетномъ году израсходованы: 6.475 руб. 70 к. на починку мостовъ, находящихся на гминныхъ и проселочныхъ дорогахъ и 4.782 р. 64 к. на постройку новыхъ мостовъ.

4) Квартирный сборъ.

На основаніи Высочайше утвержденнаго Положенія о раскладкахъ квартирнаго сбора въ губерніяхъ Царства Польскаго, сборъ этотъ взимается съ жителей для покрытія расходовъ по отводу квартиръ для войскъ и чиновъ всѣхъ вѣдомствъ, получающихъ квартирное довольствіе по особымъ положеніямъ.

Норма квартирнаго сбора на 1881 г. установлена г. Министромъ Внутреннихъ Дѣлъ въ слѣдующемъ размѣрѣ: а) съ домовладѣльцевъ въ городахъ, причисленныхъ въ отношеніи подымной подати къ II и III разрядамъ, въ размѣрѣ 85% уплачиваемой ими полной подымной подати; б) съ домовладѣльцевъ въ городахъ, причисленныхъ въ отношеніи подымной подати къ IV и V

разрядамъ, въ размѣрѣ $42\frac{1}{2}\%$ съ означенной подати; в) съ городскихъ промышленниковъ и торговцевъ по 17% отъ чистаго дохода съ ихъ промысловъ; г) съ владѣльцевъ имѣній по $6,8\%$ взимаемаго съ нихъ дворекаго поземельнаго налога; д) съ сельскихъ обывателей I разряда, т. е. владѣющихъ участками болѣе $7\frac{1}{2}$ десятинъ, въ размѣрѣ $39\frac{1}{2}$ коп. съ усадьбы, и наконецъ е) съ сельскихъ обывателей II разряда, т. е. владѣющихъ участками отъ $7\frac{1}{2}$ до $1\frac{1}{2}$ десятины, по $22\frac{1}{2}$ к. съ усадьбы.

Состояніе квартирнаго сбора въ отчетномъ году по уѣздамъ слѣдующее:

	Числится въ недоимкѣ къ 1 января 1881 г.		Причисл. по ко взысканію въ 1881 г.		Взыскано		Осталось въ недоимкѣ къ 1 января 1882 г.	
	Руб.	Коп.	Руб.	Коп.	Руб.	Коп.	Руб.	Коп.
	Р у б л и и к о п ѣ й к и							
Въ г. Калишѣ	4688	64	11506	71	15078	39	4066	71
„ Калишскомъ уѣздѣ			4463	88			1514	13
„ Турекскомъ „	12	26	6159	38	6171	64	—	—
„ Ленчицкомъ „	2457	80	9381	29	9383	34	2455	75
„ Кольскомъ „	126	64	6311	17	5664	82	772	99
„ Конинскомъ „	1262	46	5537	6	3450	82	3348	70
„ Слупецкомъ „	330	57	4253	12	4130	19	453	50
„ Сѣрадскомъ „	821	98	8059	90	8051	38	860	55
„ Велповскомъ „	1021	69	6314	1	7171	29	164	41
Итого	10722	4	62016	52	59101	82	13636	74

Сравнивъ недоимку 1880 года съ недоимкой отчетнаго года, окажется, что въ 1881 году недоимка квартирнаго сбора увеличилась на незначительную сумму 2.914 руб. 70 коп.

в) Городские доходы и расходы. Подробная ведомость о доходах и расходах в отчетном году 13-ти городов Калишской губернии прилагается к настоящей статье.
(Введомость N 4 лит. б).

В городские доходы в отчетном году поступило по губернии:

а) с городских имуществ и оброчных статей	25.567 р. 99 к.
б) складки с домовладельцев	3.594 р. 83 к.
в) сборы с торговцев и промышленников	9.155 р. 57 к.
г) косвенные налоги	18.208 р. 23 к.
д) доходы вспомогательные	48.668 р. 12 к.
е) мелочные и случайные	6.677 р. 3 ¹ / ₂ к.
ж) доходы чрезвычайные, из казны, из городских капиталов и других источников	35.952 р. 27 к.
Итого	148.764 р. 14 ¹ / ₂ к.

В течении отчетного года израсходовано городами:

а) на содержание мѣст и лиц управления	44.274 р. 38 ¹ / ₂ к.
б) на содержание городских имуществ и наемъ помѣщеній	13.272 р. 54 к.
в) на благоустройство городов	16.559 р. 48 к.
г) на содержание разнаго рода общественныхъ заведеній	11.964 р. 64 ¹ / ₂ к.
д) на уплату долговъ и покрытие прежнихъ расходовъ	1.103 р. 90 к.
е) на мелочные и экстренные расходы	6.311 р. 29 ¹ / ₂ к.
ж) расходы единовременные: по городскому управленію, строительной части и другимъ городскимъ надобностямъ	21.672 р. 31 ¹ / ₂ к.
Итого	115.929 р. 57 ¹ / ₂ к.

Сравнив настоящія данныя съ данными предшествовавшаго года, оказывается, что расходы в отчетномъ году уменьшились на 12.035 руб. 34 коп.

Из поступающаго каждый годъ остатка отъ городскихъ расходовъ образуется такъ называемый запасный капиталъ. Кроме этого капитала города Калишской губернии имѣютъ неприкосновенный капиталъ, образовавшійся изъ выданнаго ликвидационнаго вознагражденія за земли, отошедшія въ пользованіе крестьянъ, на основаніи Высочайшаго указа 19 февраля 1864 года, и изъ суммъ, выручаемыхъ отъ продажи недвижимостей.

Запасные и неприкосновенные капиталы городов показаны
въ слѣдующей таблицѣ:

Наименованіе городовъ	Запаснаго капитала				Неприкосновеннаго капитала			
	Состояло къ 1 января 1881 г.	Прибыло	Убыло	Состоятъ къ 1 января 1882 г.	Состояло къ 1 января 1881 г.	Прибыло	Убыло	Состоятъ къ 1 января 1882 года
	Р у б л и и к о п ѣ й к и							
Калишгъ	70538 75½	1844 93	13580 —	58803 68½	122434 40½	360 35	—	122794 75½
Влашки	7882 6½	—	—	7882 6½	—	—	—	—
Турекъ	5518 57	—	—	5518 57	778 —	—	—	778 —
Варга	14635 65	109 4½	5428 53	9316 16½	3513 40	25 —	—	3538 40
Ленчица	31759 61½	3241 69	—	35001 30½	11363 87	—	—	11363 87
Озорковъ	2877 98½	—	—	2877 98½	—	—	—	—
Коло	1178 84½	4150 —	—	5328 84½	16551 56	33 8½	—	16584 64½
Домбе	1438 1	2000 —	—	3438 1	3373 17	—	—	3373 17
Копишгъ	18361 1	112 73	—	18473 74	5105 86	10 90	—	5116 76
Слушцы	7064 99½	1000 —	—	8604 99½	3354 7	—	—	3354 7
Сѣрадзь	1939 71½	2041 11	—	3080 82½	4599 39½	—	—	4599 39½
Здунская-Воля	1081 77	335 66	—	1417 43	1999 55	—	—	1999 55
Велюнь	5630 75	1000 —	—	6630 75	12438 10	—	—	12438 10
Итого	169727 73½	15855 16½	19008 53	166474 37	185512 38	429 33½	—	185941 71½

Изъ приведенныхъ свѣдѣній видно, что въ отчетномъ году запасный капиталъ городовъ уменьшился на 3.253 руб. 36½ к., вследствие производства нѣкоторыхъ неотложныхъ расходовъ.

Гор. Калишгъ вытребовалъ изъ Польскаго Банка 13.580 руб., для выдачи жителямъ на производство построекъ.

Въ гор. Варгѣ употреблено на исправленіе городскихъ мостовыхъ 2.341 р. 75 к., приобрѣтеніе пожарныхъ инструментовъ 1.069 руб. 61 коп. и на расходы по починкѣ зданія магистрата 2.017 руб. 17 коп.

По нѣкоторымъ городамъ запасный капиталъ увеличился, а именно: въ гор. Ленчицѣ на 3.241 руб. 69 коп., въ г. Колѣ на 4.150 руб., въ г. Домбѣ на 2.000 руб., въ г. Копишѣ на 112 р. 73 к., въ г. Слушцахъ на 1.000 р., въ г. Сѣрадзь на 2.041 р. 11 к., въ г. Здунской-Воли на 335 р. 66 к. и въ гор. Велюнь на 1.000 рублей.

Подробное состояніе городскихъ бюджетовъ въ отчетномъ году показано по каждому городу особо, въ нижеслѣдующихъ статьяхъ:

Городъ Калишъ.

По городскимъ росписямъ и дополнительнымъ къ нимъ распоряженіямъ, поступленіе и расходъ по гор. Калишу въ 1881 году были слѣдующіе:

Д		О		Х		О		Д		Б	
По смѣтѣ опредѣ- лено до- хода	По осо- бнымъ распоря- женіямъ должно быть до- хода	НАИМЕНОВАНИЕ		Посту- пило въ налич- ныхъ	Сложено со счетовъ	Состоитъ въ недвижкѣ на 1882 г.					
						На особен- ныхъ пла- тельщикахъ	На казнѣ	На банкѣ	Всего		
Рубли и копейки				Р		У		Б		Л	
19315 67½	19312 68½	а) съ городскихъ иму- ществъ и оброч- ныхъ статей . . .		8203 36	105 80	4161 88½	19 77	6821 87	11003 52½		
— —	— —	б) вклады съ жите- лей		— —	— —	— —	— —	— —	— —		
1525 93	2013 55	в) канонный сборъ съ торговцевъ и промышленниковъ.		1601 50	— —	412 5	— —	— —	412 5		
3473 38	4409 6	г) косвенные налоги.		4215 67	— —	193 39	— —	— —	193 39		
19659 5½	21490 29½	д) доходы вспомога- тельные		21233 95	— —	256 34½	— —	— —	256 34½		
980 20	3740 4½	е) доходы мелочные и случайные . . .		3620 28	7 10	— —	112 66½	— —	112 66½		
2883 79	2860 70	ж) доходы чрезвычай- ные		2860 70	— —	— —	— —	— —	— —		
— —	20226 52	з) городскихъ капи- таловъ недвижкѣ и другихъ источ- никовъ		15502 81½	131 94½	1910 74½	— —	2681 1½	4591 76		
47838 3	74052 85½	Итого		57238 27½	244 84½	6934 41½	132 43½	9502 88½	16569 73½		
Р		А		С		Х		О		Д	
По смѣтѣ опредѣ- лено	По осо- бнымъ разрѣ- шеніямъ	НАИМЕНОВАНИЕ		Выдано	Сбереже- но	Остается къ выда- чѣ		Рубли и копейки			
								Рубли и копейки			
13429 56½	13418 92	а) на содержаніе мѣстъ и лицъ управленія		13418 83½	— 8½	— —					
4331 74	4269 58	б) " " городскихъ имуществъ . . .		4244 38	— —	25 20					
10100 36	10503 17	в) " наружное благоустройство		9863 43	— 2	639 72					
8187 50	8187 50	г) содержаніе благотворительныхъ и другихъ городскихъ учреждений . . .		7787 50	— —	400 —					
516 —	516 —	д) на уплату долговъ		516 —	— —	— —					
3494 19	3484 46½	е) " мелочные и экстренные расходы . . .		3420 49½	3 2	60 95					
7466 64½	39675 66	ж) единовременные расходы и по другимъ городскимъ надобностямъ		32559 86½	34 84½	7080 95					
47526 —	80055 29½	Итого		71810 50½	37 97	8206 82					

Прошедшая въ отчетномъ году передержка въ расходахъ пополнена остаткомъ, хранящимся въ Банкѣ.

Запаснаго капитала города состояло къ		
1-му января 1881 года	70.538 р.	75½ к.
Прибыло въ теченіи отчетнаго года	1.661 р.	36 к.
Убыло	21.180 р.	— к.
<hr/>		
Состоить къ 1 января 1882 г.	51.020 р.	11½ к.

Неприкосновенныхъ капиталовъ состо-		
яло къ 1 января 1881 г.	122.434 р.	40½ к.
Прибыло въ отчетномъ году	360 р.	35 к.
Убыло	— р.	— к.
<hr/>		
Состоить къ 1 января 1882 г.	122.794 р.	75½ к.

Кромѣ того городъ имѣеть капиталъ 2.000 руб., обеспеченный на домѣ № 57. Долговъ костеламъ и обществамъ: а) вър-ныхъ 10.320 руб. и б) сомнительныхъ 1.815 руб.

Гор. Блашки (Калишскаго уѣзда).

Дѣйствительный доходъ города Блашекъ въ отчетномъ году равнялся 3.639 руб. 44 к. и распредѣлялся по росписи слѣдующимъ образомъ:

а) съ городскихъ имуществъ и оброч-ныхъ статей	887 р.	26 к.
б) складки съ домовладѣльцевъ	165 р.	— к.
в) сборъ съ торговцевъ и промышленниковъ	448 р.	7 к.
г) косвенные налоги	1.651 р.	39 к.
д) доходы вспомогательные	460 р.	17 к.
е) мелочные и случайные	27 р.	55 к.
ж) доходы чрезвычайные, изъ казны, изъ городскихъ капиталовъ и другихъ источниковъ	— р.	— к.
<hr/>		
Итого	3.639 р.	44 к.

Въ теченіи отчетнаго года израсходовано:

а) на содержаніе мѣстъ и лицъ управленія	1.872 р.	56 к.
б) на содержаніе городскихъ имуществъ и наемъ помѣщеній	388 р.	6 к.
в) на наружное благоустройство	283 р.	20 к.

г) на содержаніе благотворительныхъ и другихъ заведеній	171 р. 20 к.
д) на уплату долговъ и составленіе запасныхъ капиталовъ	— р. — к.
е) на мелочные и экстренные расходы	398 р. 22½ к.
ж) единовременные расходы по смѣтѣ	327 р. 60 к.
Итого	3.440 р. 84½ к.

Расходъ гор. Блашекъ въ отчетномъ году увеличился на 291 руб. 4 коп.

Запасный капиталъ города Блашекъ къ 1 января 1881 года состоялъ изъ 7.882 руб. 6½ коп. и въ такомъ же количествѣ остался онъ къ 1882 году.

Какъ неприкосновенныхъ фондовъ, такъ и долговъ городъ не имѣеть.

Поступленіе суммъ по г. Блашкамъ было слѣдующее:

Къ 1-му января 1881 года состояло въ недоимкѣ	121 р. 58 к.
Въ отчетномъ году должно было поступить	3.679 р. 13½ к.
Итого	3.800 р. 71½ к.
Поступило	3.680 р. 57½ к.
Недоимка составляетъ	120 р. 14 к.

Г.г. Турекъ и Варта (Турекскаго уѣзда).

По городскимъ росписямъ 1881 года назначено къ поступленію въ городскія кассы:

	Въ городѣ Турекъ		Въ городѣ Вартѣ	
	Рубли и копѣйки			
а) съ городскихъ имуществъ и оброчныхъ статей	1885	60½	1257	49
б) со складокъ съ жителей	1650	88	122	50
в) каноновый сборъ съ торговцевъ и ремесленниковъ	870	66	286	20
г) военные налоги	200	30	1016	15
д) доходы вспомогательные	2712	72	1527	72½
е) мелочные и случайные	40	—	1125	41
ж) доходы чрезвычайные отъ городскихъ капиталовъ, недоимокъ и другихъ	1867	55	5345	64½
Итого	9227	71½	10680	64½

Дѣйствительно въ этотъ счетъ поступило:

	Недоимокъ къ 1 января 1881 г.		Слѣдовало къ поступленію въ 1881 г.		Поступило въ 1881 году		Осталось въ недоимкѣ къ 1 января 1882 г.	
	Р	К	Р	К	Р	К	Р	К
Въ городѣ Турекѣ	493	23	7872	3½	8093	59½	271	67
Въ городѣ Варгѣ	3328	16	7352	6½	—	—	2981	23

Городскіе расходы были слѣдующіе:

	Въ городѣ Турекѣ		Въ городѣ Варгѣ	
	Рубли и копейки			
	Р	К	Р	К
а) на содержаніе лицъ городского управленія	2971	11½	3256	21
б) на содержаніе городского имущества	1199	99	301	36
в) на наружное благоустройство городовъ	766	38	263	48
г) на содержаніе благотворительныхъ и другихъ городскихъ учреждений	634	91½	176	33
д) мелочные и экстренные расходы	105	68	25	—
е) единовременные	312	—	208	5
ж) невыполненные расходы прежнихъ лѣтъ	1272	37	46	13
Итого	7262	45	3276	56

Запасныхъ капиталовъ по гор. Туреку осталось къ 1 января 1882 года 3.253 р. 63 к. Гор. Варга, за израсходованіемъ въ 1881 г. 3.411 р. 36½ к. изъ запаснаго капитала, имѣлъ его къ 1 января 1882 г. 11.874 р. 21½ к. Неприкосновеннаго капитала городъ Турекъ имѣлъ къ 1-му января 1882 года 3.538 руб. 40 коп.

Г. г. Коло и Домбе (Кольскаго уезда).

Общая сумма городскихъ доходовъ въ отчетномъ году была слѣдующая:

а) съ городскихъ имуществъ и оброчныхъ статей	3.287 р. 67 к.
б) складки съ жителей	638 р. 60 к.
в) канонный сборъ съ торговцевъ и промышленниковъ	1.172 р. 75 к.
г) косвенные налоги	1.577 р. 40½ к.
д) доходы вспомогательные	4.831 р. 57½ к.
	23

е) мелочные и случайные	948 р. 86 к.
ж) доходы чрезвычайные, изъ казны, изъ городскихъ капиталовъ, недоимокъ и другихъ источниковъ	1.579 р. 50 к.
Итого	14.036 р. 17 к.

Общая сумма расходовъ въ 1881 году:

а) на содержаніе мѣстъ и лицъ управленія	5.101 р. 18 1/2 к.
б) на содержаніе городскихъ имуществъ и наемъ помѣщеній	1.124 р. 2 к.
в) на наружное благоустройство	1.208 р. 95 к.
г) на содержаніе благотворительныхъ и другихъ заведеній	257 р. 50 к.
д) на уплату долговъ	4.957 р. 40 к.
е) на мелочные и экстренные расходы	435 р. 24 1/2 к.
ж) расходы единовременные	— р. — к.
Итого	13.084 р. 30 к.

Поступленіе городскихъ суммъ по каждому городу отдѣль-
но было слѣдующее:

По городу Коло:

Недоимокъ на 1881 годъ	1.144 р. 13 1/2 к.
Слѣдовало поступить	11.033 р. 7 к.
Поступило въ 1881 году	10.112 р. 53 1/2 к.
Недоимка на 1882 годъ	2.064 р. 67 к.

По городу Домбе:

Недоимокъ на 1881 годъ	— р. — к.
Слѣдовало поступить	4.495 р. 41 1/2 к.
Поступило въ 1881 году	3.471 р. 26 1/2 к.
Недоимка на 1882 годъ	1.024 р. 15 к.

Запасныхъ капиталовъ по городу Коло: имѣлось къ 1881 г.
4.219 р. 56 к., прибыло въ 1881 году 4.150 р., убыли не было,
остается на 1882 г. 8.367 р. 56 к.; по гор. Домбе: имѣлось къ
1881 г. 437 р. 64 к., прибыли и убыли въ отчетномъ году не
было, остается на 1882 годъ 437 р. 64 к.

Неприкосновенныхъ фондовъ по городу Коло: имѣлось къ
1881 г. 16.558 р. 59 к., прибыло въ 1881 г. 334 р. 50 к., убыли
не было, остается на 1882 годъ 16.893 р. 9 к.; по гор. Домбе:
имѣлось къ 1881 г. 4.363 р. 17 к., прибыло въ 1881 г. 2.000 р.,
убыли не было, остается на 1882 г. 6.363 р. 17 к.

Городъ Копицъ.

Состояніе запаснаго и неприкосновеннаго капитала города Копица было слѣдующее:

Запаснаго капитала: состояло къ 1 января 1881 г. 18.361 р. 1 к., прибыло 225 р. 50 к., убыли не было, состояло къ 1 января 1882 г. 18.586 р. 51 к. Неприкосновеннаго капитала: состояло къ 1 января 1881 г. 5.105 р. 86 к., прибыло 10 р. 90 к., убыли не было, состояло къ 1 января 1882 г. 5.116 р. 76 к.

По городскому бюджету въ отчетномъ году слѣдовало къ поступленію:

а) съ городскихъ имуществъ и оброчныхъ статей	1.188 р. 27 к.
б) складки съ домовладѣльцевъ	511 р. 90 к.
в) каноны съ торговцевъ и промышленниковъ	1.020 р. 16 к.
г) косвенные налоги	3.312 р. 90 к.
д) доходы вспомоگательные	4.196 р. 29 к.
Итого	10.229 р. 52 к.
Недоимокъ къ 1 января 1881 г. было	1.967 р. 69 к.
Въ счетъ доходовъ поступило	1.356 р. 34 к.
Погашено	46 р. 5 к.
Осталось недоимокъ къ 1 января 1882 г.	565 р. 30 к.

Расходы города составляли:

а) на содержаніе мѣстъ и лицъ управленія	3.699 р. 21½ к.
б) на содержаніе городскихъ имуществъ и наемъ помѣщеній	1.338 р. 99 к.
в) на наружное благоустройство	797 р. 36 к.
г) на содержаніе благотворительныхъ заведеній	644 р. 20 к.
д) на мелочные и экстренные расходы	272 р. 7 к.
е) единовременные расходы	529 р. 86 к.
Итого	7.281 р. 69½ к.
Излишекъ дохода противъ расхода	2.947 р. 82½ к.

Запаснаго капитала городъ имѣлъ къ 1 января 1881 года 18.361 р. 1 к., въ отчетномъ году поступило 225 р. 50 к. и всего состояло къ 1 января 1882 г. въ запасѣ 18.586 руб. 51 к. Неприкосновеннаго капитала городъ имѣлъ къ 1 января 1881 г. 5.105 р. 86 к., въ 1881 г. поступило 10 р. 90 к., а всего имѣлось къ 1 января 1882 г. 5.116 р. 76 к.

Городъ Ленчица.

Городскіе доходы и расходы за 1881 г. были слѣдующіе:

Запаснаго капитала оставалось въ Польскомъ Банкѣ къ 1 января 1881 года	31.759 р. 61½ к.
Въ отчетномъ году отправлено въ Банкъ	3.000 р. — к.
Итого	34.759 р. 61½ к.
Вытребовано пзъ Банка на устройство дѣтскаго пріюта	1.000 р. — к.
Остается въ Банкѣ	33.759 р. 61½ к.

Неприкосновеннаго же капитала хранится въ Банкѣ 11.363 руб. 87 коп.

Къ 1 января 1881 г. въ городской кассѣ наличными деньгами было 5.929 р. 54 к. и состояло въ недоимкѣ 4.331 р. 33 к.

Въ 1881 г. назначено къ поступленію:

а) съ городскихъ имуществъ и оброчныхъ статей	5.860 р. 21 к.
б) канонный сборъ съ торговцевъ и промышленниковъ	587 р. 93 к.
в) косвенныхъ налоговъ	1.681 р. 96 к.
г) доходовъ вспомогательныхъ	3.724 р. 39 к.
д) доходовъ мелочныхъ и случайныхъ	— р. — к.
е) доходовъ чрезвычайныхъ: отъ казны, городскихъ капиталовъ, недоимокъ и другихъ источниковъ	4.331 р. 33 к.
Итого	16.185 р. 82 к.
Въ отчетномъ году поступило	12.481 р. 60 к.

Затѣмъ осталось въ недоимкѣ къ 1 января 1882 года 3.704 р. 22 к.

Причисливъ къ поступленіямъ хранившійся въ городской кассѣ остатокъ, наличность составляла 18.411 р. 14 к.

Въ теченіи отчетнаго года израсходовано:

а) на содержаніе мѣстъ и лицъ управленія	4.625 р. 16 к.
б) на содержаніе городскихъ имуществъ и наемъ помѣщеній	235 р. 52 к.
в) на наружное благоустройство	1.742 р. 24 к.
г) на содержаніе благотворительныхъ и другихъ заведеній	1.289 р. 50 к.

д) на мелочные и экстренные расходы	478 р. 17 к.
е) расходы единовременные: по городскому управлению, строительной части и другим городским надобностям	1.884 р. 29 к.
ж) отправлено в Польский Банк для причисления к городским капиталам	3.000 р. — к.
Итого	13.154 р. 88 к.

За вычислением сих расходов из наличности, осталось в городской кассе 5.256 р. 26 к. Невыполненных расходов осталось 3.824 руб. 12 коп.

Гор. Озоровъ (Ленчицкаго уезда).

Запаснаго капитала хранилось в Польскомъ Банкѣ къ 1-му январю 1881 г. и осталось на 1882 г. 2.878 р. 98¹/₂ к.

Къ 1 января 1881 г. в городской кассе оставалось наличных сумм 1.728 руб. 70¹/₂ коп, в недоимкѣ же числилось 1.043 руб. 4 коп.

На 1881 годъ назначено къ поступлению:

а) с городскихъ имуществъ и оброчныхъ статей	1.328 р. 73 к.
б) складки с домовладѣльцевъ	444 р. 4 к.
в) сборъ с торговцевъ и промышленниковъ	1.235 р. 45 к.
г) косвенные налоги	1.470 р. 92 к.
д) доходы вспомогательные	1.651 р. 5 к.
е) мелочные и случайные	51 р. 70 к.
ж) доходы чрезвычайные, изъ казны, изъ городскихъ капиталовъ и другихъ источниковъ	2.338 р. 17 к.
Итого	8.520 р. 6 к.
Въ счетъ сего поступило	6.418 р. 41 к.
Сложено со счетовъ	238 р. 50 к.
Итого	6.656 р. 91 к.
Затѣмъ осталось въ недоимкѣ	1.863 р. 15 к.

Поступления с остаткомъ составляли 8.147 р. 11¹/₂ к.

Изъ нихъ въ 1881 году израсходовано:

а) на содержаніе мѣстъ и лицъ управленія	2.690 р. 12 к.
	24

б) на содержаніе городскихъ имуществъ и наемъ помѣщеній	808 р. 25 к.
в) на наружное благоустройство	390 р. 24 к.
г) на содержаніе разныхъ учрежденій	252 р. 18 к.
д) на уплату долговъ и невыполненныхъ прежде расходовъ	31 р. 50 к.
е) на мелочные и экстраординарные расходы	226 р. 91 к.
ж) расходы единовременные: по городскому управленію, строительной части и другимъ городскимъ надобностямъ	238 р. — к.
Итого	4.637 р. 20 к.

Затѣмъ имѣется остатка въ городской кассѣ 3.509 р. 91½ к. и невыполненныхъ расходовъ 440 руб. 18 коп.

Городъ Слуцкъ.

Въ отчетномъ году по городу было назначено къ поступленію доходовъ:

а) съ городскихъ имуществъ и оброчныхъ статей	940 р. 93½ к.
б) складки на освѣщеніе фонарей	323 р. — к.
в) каноноваго сбора съ торговцевъ и промышленниковъ	274 р. 90 к.
г) косвенныхъ налоговъ	162 р. 55 к.
д) доходовъ вспомогательныхъ, мелочныхъ, случайныхъ и чрезвычайныхъ	1.627 р. 73½ к.
е) съ городскихъ капиталовъ, недоимокъ и другихъ источниковъ	4.530 р. — к.
Итого	7.859 р. 12 к.
Поступило	2.965 р. 2 к.

Затѣмъ осталось въ недоимкѣ къ 1-му января 1882 года 4.894 р. 10 к.

Въ суммѣ этой недоимки показаны проценты, слѣдующіе съ Польскаго Банка за 1881 годъ—358 р. 5 к. и начеты на кассѣ города Слуцкъ по пособію за пропинацію 1874/5 г.—4.530 р.

По городской смѣтѣ назначено расходовъ 3.993 р. 17 коп., въ томъ числѣ:

а) на содержаніе мѣстъ и лицъ управления	1.492 р. 80 к.
б) на содержаніе городскихъ имуществъ и наемъ помѣщеній	988 р. 99 к.

в) на наружное благоустройство	367 р. 50	к.
г) на содержаніе благотворительныхъ и другихъ заведеній	22 р. 81	к.
д) на мелочные и экстренные расходы	34 р. 37	к.
е) расходы единовременные	1.086 р. 70	к.
Итого	3.993 р. 17	к.

На пополненіе расхода употребленъ, кромѣ поступившаго въ отчетномъ году дохода, остатокъ городскихъ суммъ отъ 1880 года.

Касса города Слуццы имѣла запаснаго капитала къ 1 января 1881 г. 7.064 р. 99½ к.; отправлено въ Польскій Банкъ въ отчетномъ году 1000 руб., а затѣмъ осталось къ 1 января 1882 года 8.064 р. 99½ к.

Неприкосновеннаго капитала по городу имѣется 3.354 руб. 7 коп. Прихода и расхода означеннаго капитала въ отчетномъ году не было.

Г.г. Сьрадзъ и Здунская-Воля (Сьрадзкаго уѣзда).

Въ двухъ городахъ Сьрадзкаго уѣзда годовой доходъ достигать 8.521 р. 65 к. Эта сумма распредѣлялась слѣдующимъ образомъ:

а) съ городскихъ имуществъ и оброчныхъ статей	1.288 р. 60	к.
б) складки съ домовладѣльцевъ	300 р. —	к.
в) каноны съ торговцевъ и промышленниковъ	1.764 р. 75	к.
г) косвенные налоги	1.426 р. 72	к.
д) доходы вспомогательные	3.719 р. 38	к.
е) мелочные и случайные	22 р. 20	к.
ж) доходы чрезвычайные, изъ казны, изъ городскихъ капиталовъ, недвижимыхъ и другихъ источниковъ	— р. —	к.
Итого	8.521 р. 65	к.

Изъ городскихъ суммъ въ теченіи года израсходовано:

а) на содержаніе мѣстъ и лицъ управленія	4.984 р. 97	к.
б) на содержаніе городскихъ имуществъ и наемъ помѣщеній	1.893 р. 71	к.
в) на наружное благоустройство	721 р. 50	к.

г) на содержаніе благотворительныхъ заведеній	418 р. 77 к.
д) на уплату долговъ и покрытіе прежнихъ расходовъ	12 р. 75 к.
е) на мелочные и экстренные расходы	243 р. 59 к.
Итого	8.275 р. 29 к.

Въ г. Сѣрадзѣ имѣется неприкосновенный капиталъ, образованный изъ выданнаго ликвидационнаго вознагражденія за земли, отошедшія въ пользованіе крестьянъ, на основаніи Высочайшаго указа отъ 19 февраля 1864 г., и изъ вырученныхъ отъ продажи недвижимостей.

Въ гор. Сѣрадзѣ запаснаго капитала состояло къ 1 января 1881 г. 1.080 р. 82½ к., прибыло 2.000 руб., убыли не было и состоитъ къ 1 января 1882 года 3.080 р. 82½ к. Неприкосновеннаго капитала состояло къ 1 января 1881 г. 4.783 р. 36½ к., и такое же число осталось его къ 1 января 1882 г.

Въ г. Здунской-Воли состояло запаснаго капитала къ 1-му января 1881 г. 4.369 р. 32 к., прибыло въ отчетномъ году 335 руб. 86 коп., убыли не было и состоитъ къ 1 января 1882 года 4.705 руб. 18 коп. Неприкосновеннаго же капитала гор. Здунская-Воля не имѣла.

Въ отчетномъ году запасный капиталъ городовъ увеличился на 3.208 руб. 96 коп.

Нижеслѣдующія свѣдѣнія по каждому городу уѣзда особо показываютъ подробно состояніе городскихъ бюджетовъ въ отчетномъ году.

Доходовъ назначено къ поступленію въ 1881 году:

	Въ городѣ Сѣрадзѣ		Въ городѣ Здунской-Воли	
	Рубли и копейки			
а) съ городскихъ имуществъ и оброчныхъ статей	1117	94	170	66
б) со складокъ съ жителей	—	—	300	—
в) канонный сборъ съ торговцевъ и ремесленниковъ	742	75	1022	—
г) косвенные налоги	1094	72	332	—
д) доходы вспомогательные	2273	20	1446	18
е) мелочные и случайные	4	—	18	20
ж) доходы чрезвычайные отъ городскихъ капиталовъ, недвижимокъ и другихъ	—	—	—	—
Итого	5232	61	3289	4

Недоимокъ къ 1 января 1881 г. числилось по городу Сърадзу 5.232 р. 61 к., по Здунской-Волѣ 400 руб. Затѣмъ слѣдовало къ поступленію по гор. Сърадзу 5.232 р. 61 к. и Здунской-Волѣ 3.200 руб. Поступило по первому городу 4.816 р. 50 коп. и по второму 3.300 р.; недоимки по 1 января 1882 г. по городу Сърадзу 416 р. 11 к., по г. Здунской-Волѣ 300 р.

Городскіе расходы были слѣдующіе:

	Въ городѣ Сърадзѣ		Въ городѣ Здунской- Волѣ	
	Рубли и копейки			
а) на содержаніе лицъ городского управленія	2914	30	2070	67
б) на содержаніе городского имущества	938	6	955	65
в) на паружное благоустройство городовъ	721	50	—	—
г) на содержаніе благотворительныхъ и другихъ городскихъ учреждений	270	—	148	77
д) мелочные	—	—	12	75
е) на уплату долговъ	—	—	12	75
ж) мелочные и экстренные расходы	142	39	101	20
Итого	4986	25	3289	4

Запасныхъ капиталовъ къ 1 января 1881 г. по городу Сърадзу было 1.080 р. 82½ к. и Здунской Волѣ 4.369 р. 32 коп. Въ теченіи 1881 г. получено первымъ городомъ 2.000 р., а вторымъ 335 р. 86 к., а затѣмъ къ 1 января 1882 г. состоитъ запаснаго капитала по гор. Сърадзу 3 080 р. 82½ к., по г. Здунской-Волѣ 4.705 р. 18 коп.

Городъ Велонь.

Доходовъ назначено было въ 1881 году къ поступленію по городской рощиш:

а) съ городскихъ имуществъ и оброчныхъ статей	2.808 р. 59 к.
б) канонный сборъ съ торговцевъ и промышленниковъ	565 р. 75 к.
в) косвенныхъ налоговъ	1.623 р. 50 к.
г) доходовъ вспомогательныхъ	2.117 р. — к.
д) доходовъ мелочныхъ и случайныхъ	— р. — к.
е) доходовъ чрезвычайныхъ: отъ казны, городскихъ капиталовъ, недоимокъ и другихъ источниковъ	— р. — к.
Итого	7.114 р. 84 к. 25

Въ 1881 году должно было поступить суммъ въ городскую кассу:

а) недоимокъ съ 1880 года	2.043 р. 62½ к.
б) податей и сборовъ за 1881 г.	7.114 р. 84 к.
Итого	9.158 р. 46½ к.
Въ отчетномъ году поступило	7.905 р. 99½ к.

Затѣмъ осталось въ недоимкѣ къ 1 января 1882 года	1.242 р. 47 к.
---	----------------

Въ теченіи отчетнаго года по г. Велюно израсходовано:

а) на содержаніе мѣстъ и лицъ управленія	2.917 р. 11½ к.
б) на содержаніе городскихъ имуществъ и наемъ помѣщеній	861 р. 75 к.
в) на наружное благоустройство	308 р. 14 к.
г) на содержаніе благотворительныхъ и другихъ заведеній	332 р. — к.
д) на уплату долговъ	186 р. — к.
е) мелочные расходы	236 р. — к.
ж) единовременные расходы	609 р. 4 к.
Итого	5.450 р. 7½ к.

Въ 1881 году имѣлось запаснаго городского капитала въ Польскомъ Банкѣ 18.118 р. 85 коп. Изъ остатковъ 1881 года поступило въ запасный капиталъ 1.000 руб. Къ 1-му января 1882 года находилось всего въ Банкѣ запаснаго капитала 19.118 руб. 85 коп.

Изъ отчетовъ городскихъ кассъ Калишской губерніи видно, что доходы городовъ въ губерніи въ теченіи послѣднихъ трехъ лѣтъ увеличились на 2.480 руб. 84 коп. Такъ какъ забота объ увеличеніи городскихъ доходовъ составляетъ одну изъ главныхъ заботъ администраціи, то для болѣе нагляднаго ознаменія съ положеніемъ городскихъ доходовъ по статьямъ ихъ увеличенія, представляется слѣдующая таблица:

НАИМЕНОВАНИЕ	Доходы составляли въ			Увеличи- лись въ по- слѣднемъ году на
	1879 г.	1880 г.	1881 г.	
	Р у б л и к о п ѣ й к и			
По гор. Калишу.				
Сборъ съ владѣльцевъ лѣтнихъ купаленъ при берегахъ рѣки Просны	7 10	7 10	66 —	58 90
Аренда съ 1-го участка земли въ дер. Островъ-Калишскій	110 50	110 50	215 50	105 —
Тоже въ 3 участка	28 —	28 —	30 65	2 65
Съ аренды рыбныхъ ящиковъ на рѣкѣ Проснѣ	431 —	431 —	475 —	44 —
Доходъ съ кирпичнаго завода въ дер. Тынецъ	250 —	250 25	250 25	— 50
Аренда земли, состоящей прежде въ пользованіи войта гмины Островъ-Калишскій	84 60	84 60	147 —	62 40
Аренда земли въ сел. Тынецъ	30 55	30 55	80 5	49 50
Аренда участка городского пар- ка	— —	— —	20 —	20 —
Съ мѣстъ на площади Св. Ни- колая	273 70	362 20	366 30	181 10
Изъ разныхъ непредвиденныхъ источниковъ, какъ то: изъ устраи- ваемыхъ временно будокъ для продажи минеральныхъ водъ, акробатическихъ и дру- гихъ увеселительныхъ пред- ставленій, отъ театровъ шар- манщиковъ и проч.	622 15	855 75	796 51	207 96
По г. Блашнамъ				
Отъ убоя скота въ городской скотобойнѣ	500 —	650 80	650 80	301 60
Съ аренды торговаго, армароч- наго и мостильнаго сборовъ	1430 6	1430 6	1650 75	222 69
По г. Сѣрадзу.				
Аренда съ городской скотобой- ни	825 50	828 —	828 —	5 —
По г. Велюню.				
Аренда съ городской скотобой- ни	1010 —	1010 —	1216 50	106 50

НАИМЕНОВАНИЕ	Доходы составили въ			Увеличи- лись въ по- слѣднемъ году на
	1879 г.	1880 г.	1881 г.	
	Р у б л и к о п ѣ й к и			
Доходъ съ мостоваго и бруко- ваго сборовъ	1330 90	1330 90	1480 50	149 60
По г. Туреву.				
Доходъ съ аренды скотобойни .	900 55	906 —	906 —	10 90
По г. Вартѣ.				
Съ аренды скотобойни	494 10	546 —	546 —	103 80
Доходъ съ аренды мостоваго, торговаго, ярмарочнаго и мо- стильнаго сборовъ	1000 —	1016 —	1016 —	32 —
По г. Кониному.				
Доходъ съ аренды скотобойни .	1212 60	1212 60	1627 50	414 90
По г. Коло.				
Съ аренды городской скотобой- ни	1282 75	1300 10	1300 10	54 70
По г. Домбе.				
Доходъ съ аренды мясныхъ и булочныхъ рядовъ	165 —	165 —	202 —	37 —
По г. Ленчицѣ.				
Съ аренды городской скотобой- ни	1520 —	1520 —	1640 —	120 —
Съ аренды мясныхъ и хлѣбныхъ рядовъ	354 92	354 92	437 6	82 14
Съ аренды сбора отъ провѣжа- ющихъ по Топольской пло- тинѣ	1676 —	1676 —	1680 —	4 —
По г. Озорнову.				
Съ аренды городской скотобой- ни	1151 —	1203 —	1203 —	104 —

Хотя увеличеніе городскихъ доходовъ не представляетъ выдающихся цифръ, но тѣмъ не менѣе оно имѣетъ значеніе какъ мѣра улучшенія городского хозяйства.

г) Гминные сборы. На основании Высочайшаго указа 19-го февраля 1864 года, размѣръ гминныхъ сборовъ опредѣляется приговорами гминныхъ сходовъ по правиламъ, изложеннымъ въ ст. 14 и 316 постановлений б. учредительнаго комитета въ Царствѣ Польскомъ. Размѣръ гминныхъ складокъ зависитъ отъ пространствъ обложеной сборами земли, количества расходовъ, подлежащихъ удовлетворенію на гминныя надобности и отъ мѣстныхъ средствъ гминъ, независимо отъ раскладочнаго сбора.

По собранымъ свѣдѣніямъ, въ Калишской губерніи обложено было гминными сборами слѣдующее количество земли:

Въ Калишскомъ уѣздѣ	204.960	морг.
„ Турекскомъ „	186.223	„
„ Ленчицкомъ „	202.288	„
„ Кольскомъ „	178.479	„
„ Конинскомъ „	150.074	„
„ Слупецкомъ „	147.998	„
„ Сѣрадзскомъ „	195.289	„
„ Велюнскомъ „	254.174	„
Итого	1.519.485	морг.

По утвержденнымъ раскладкамъ на содержаніе гминныхъ управленій, гминныхъ судовъ, народныхъ училищъ и на разнаго рода общественныя надобности въ отчетномъ году было израсходовано:

Въ Калишскомъ уѣздѣ	32.871	р.	6	к.
„ Турекскомъ „	29.522	„	27	„
„ Ленчицкомъ „	30.632	„	85	„
„ Кольскомъ „	26.555	„	22 ¹ / ₂	„
„ Конинскомъ „	18.883	„	36	„
„ Слупецкомъ „	29.959	„	43	„
„ Сѣрадзскомъ „	27.009	„	54	„
„ Велюнскомъ „	29.758	„	92	„
Итого	225.192	р.	65 ¹ / ₂	к.

По приблизительному расчету половина гминныхъ сборовъ падаетъ на содержаніе личнаго состава, канцелярскіе и другіе расходы гминнаго управленія; другою же половиною покрываются расходы по содержанію гминныхъ судовъ, народныхъ училищъ и по разнаго рода общественнымъ надобностямъ.

По собраннымъ свѣдѣніямъ, на одинъ моргъ земли, обложенной гминными денежными сборами, въ отчетномъ году приходилось сборовъ:

	maximum	minimum
Въ Калишскомъ уѣздѣ	26 коп.	8 коп.
„ Турекскомъ „	19 ¹ / ₂ „	12 „
„ Ленчицкомъ „	21 „	11 „
„ Кольскомъ „	22 „	6 „
„ Конинскомъ „	20 „	8 „
„ Слупецкомъ „	16 „	8 „
„ Сѣрадзскомъ „	18 „	10 „
„ Велонскомъ „	18 „	8 „

Большая часть посадовъ въ губерніи не платятъ упадающей на нихъ части гминныхъ сборовъ по раскладкамъ, а покрываютъ эти расходы изъ посадскихъ доходовъ, оброчныхъ статей, процентовъ отъ капиталовъ и пр.

Изъ гминныхъ должностныхъ лицъ солтысы въ нѣкоторыхъ уѣздахъ не получаютъ жалованья отъ сельскихъ обществъ, а пользуются въ вознагражденіе за свою службу особыми общественными участками земли, записанными въ ликвидаціонныхъ табеляхъ для этой цѣли.

Ниже помѣщаются свѣдѣнія о гминныхъ сборахъ отдѣльно по каждому уѣзду и гминѣ, съ указаніемъ предметовъ расходовъ и количества взимаемыхъ гминныхъ складокъ.

Название уѣздовъ и гминь.	Въ отчетномъ году израсходовано гминями										Итого	Пространство обожженной въ моряхъ гминныйя селовъ земли	Коп. сѣ. омолога земля при холмъ гминныйя селора	ПРИМѢЧАНІЕ.
	На содержание гминнаго управления		На содержание гминнаго суда			На содержание гмин-								
	Личнаго состава	Канцелярскіе и другіе расходы	Иные помыщенія для гмин-	Личнаго состава	Канцелярскіе и другіе расходы	Иные помыщенія	Расходы на обязатель-	нахъ для гминъ въ случау правительствен-	нахъ распорядител-	нахъ по притово-				
Р	У	В	Л	И	И	К	О	Ш	Ь	И	К	И.		
I. НА ЛИШСІИЙ УѢЗДЪ.														
Блашвъ	360	175	—	322	—	—	330 61	14 901	543 50	1746 1 1/2	10175 13 1/10	—	—	—
Брудзевъ	360	221	150	417 96	—	—	162 96	109 951	238 86	1660 73 1/2	11943 12 1/2	—	—	—
Гудамше	360	222	9 1/2	245 75	—	—	142 60	83 901	226 52 1/2	1380 87 1/2	9670 14 1/4	—	—	—
Жидовъ	420	196	60	318 50	—	—	—	168 13 1/2	379 67 1/2	1542 31	10417 15 1/4	—	—	—
Зборовъ	360	150	—	455	—	—	—	72 1 1/2	192	1229 1 1/2	12105 10 1/4	—	—	—
Збѣрскъ	360	202 19	50	374 50	—	—	631 68	103 90 1/2	22 68 1/2	1744 96	11851 14 1/4	—	—	—
Иванополе	360	152	—	325 50	—	—	430 48	138 30	279 16 1/2	1685 44 1/2	11134 15	—	—	—
Камшъ	360	340 54	—	287	—	—	169 55	120 30 1/2	952	2229 39 1/2	8388 26 1/2	—	—	—
Камшъ	360	217 72	—	343	—	—	260	110 91 1/2	275 54 1/2	1567 18	9890 16	—	—	—
Козьминскъ	360	165	30	308 75	—	—	365 66	75 41 1/2	386	1591 82 1/2	10125 15 1/2	—	—	—
Косцелскъ	300	137 98 1/2	—	246 75	—	52	87 1/2	41 53	187 5	1495 88	8469 11 1/4	—	—	—
Мархань	360	165	60	348 25	—	—	—	75 41 1/2	—	1008 66 1/2	1801 8 1/2	—	—	—
Опатовскъ	480	298	—	397 25	—	—	856 38	107 16	—	2138 79	9973 21 1/2	—	—	—
Остроль	360	375 30 1/2	40	460 25	—	—	—	72	218 40	1525 95 1/2	14561 10 1/2	—	—	—
Паминце	360	197 16 1/2	—	327 55	—	—	—	74 24 1/2	346 94 1/2	1585 90 1/2	8693 18 1/4	—	—	—
Славъ 1)	480	236	90	420	—	—	—	15 5 1/2	290	1831 5 1/2	15225 11	—	—	—
Славиницъ 2)	400	217	60	234 50	—	—	—	568	11 90 1/2	1780 40 1/2	—	—	—	—
Тынецъ	360	377	120	388 50	—	—	—	11 90 1/2	49	1977 31	10194 19 1/2	—	—	—
Холь 3)	360	339 6	—	366 3 1/2	—	—	—	156 88	262 5	2032 65	10752 16 1/2	—	—	—
Церовъ	360	214 40	—	384 54	—	—	—	57 13	100 56	1116 63	9597 11 1/4	—	—	—
Всего по уѣзду	7480	4598 46	710	7022 58 1/2	—	—	87 1/2	6154 14 1/2	5231 96	32871	204960	—	—	—

1) В томъ числѣ лелюнахъ надсржкель-стат на подорож-на 400 Р.

2) Недостають по-полняется доходомъ на оборонныхъ ста-тей посяда Стань

3) Гмина посядака поустаеть доходы на оборонныхъ ста-тей по раскладкѣ ст. ст. долова-дьявель.

4) Недостають рас-ходы пократь про-центами отъ посяд-окныхъ капиталовъ, хранящихся въ бан-кѣ.

Название уѣздовъ и гминь	Въ отчетномъ году израсходовано гминами												Итого	Пространство обложенной гминныхъ сѣворахъ земли при въ моргахъ Съ одного морга земли при копѣт. гминнаго сѣвора	ПРИМЪЧАНИЕ.		
	На содержаніе гминнаго суда			На содержаніе гмин- наго управленія			На содержаніе гмин- наго управленія			Итого							
	Личнаго состава	Канцелярскіе и другіе расходы	Налѣгъ пополь- ныи для гмин- наго управленія	Личнаго состава	Канцелярскіе и другіе расходы	Налѣгъ пополь- ныи для гмин- наго управленія	Личнаго состава	Канцелярскіе и другіе расходы	Налѣгъ пополь- ныи для гмин- наго управленія	Личнаго состава	Канцелярскіе и другіе расходы	Налѣгъ пополь- ныи для гмин- наго управленія				Личнаго состава	Канцелярскіе и другіе расходы
Косцѣлень	360	353	—	583 25	—	—	365 97 1/2	167 6	396 64 1/2	—	—	136	—	1965 28 1/2	1427 13 1/4		
Козьминь	360	348	—	323 28	—	—	700	—	446 76	—	—	334 2 1/2	—	1427 92 1/2	7939 13 1/4		
Клязъва	540	325	—	671 67	—	—	218 34	—	205 70	—	—	78 90	—	3017 45 1/2	13361 11 1/2		
Брэдзевъ	400	200	—	493 48	—	—	—	—	146 9 1/2	—	—	150	—	1596 42	12196 8		
Челомъ	360	306	—	676 53 1/2	—	—	—	—	205 70	—	—	73 56	—	1738 63	16980 9		
Потрковиче	360	464 41	—	444 30	—	—	232 64	—	53 79	—	—	599 56	—	1628 70	7480 22		
Сохолъно	540	310	—	965 58	—	—	417 58	—	—	—	—	250	—	3082 72	16093 12		
Любугань	430	390	—	700	—	—	—	—	—	—	—	99 19	—	1936 91	19410 7 1/2		
Итого	5868	7537 80 27	—	7261 87	—	—	4137 4 1/2	—	3167 4 1/2	—	—	2240 24 1/2	—	26555 22 1/2	178479	—	
4. ЛЕНЧИЦІЙ УѢЗДЪ.																	
Бальдовъ	400	352 60	—	497	—	—	380	—	45	—	—	195 40	—	1870	11770 16		
Витовъ	500	225 32	—	432 25	—	—	597	—	72 50	—	—	238 93	—	2066	17191 12		
Грбовъ	450	210 29	—	478 96	—	—	267 31	—	60	—	—	304 49	—	1839 5	12710 13		
Гостковъ	400	272 97	—	419 47	—	—	80	—	36 10	—	—	316 91	—	1476 11 1/2	14605 17		
Дашковъ	380	400	—	512 65	—	—	800	—	124 45	—	—	142 90	—	2360	14605 17		
Лесмержъ	400	340	—	323 75	—	—	239 50	—	50	—	—	141 5	—	1494 30	12542 12		
Мазевъ	400	320 98	—	399 50	—	—	258 23	—	34 10	—	—	237 39	—	1850 20	14472 12 1/2		
Писковиче	490	335	—	353 15	—	—	389	—	91	—	—	138 65	—	1798 80	8606 14 1/2		
Подлеблне	540	360	—	367 88	—	—	659	—	97 34	—	—	230 78	—	2246	12788 15 4		
Понгекъ	680	396 79	—	498	—	—	115 79	—	73 11	—	—	298 97	—	2636 45	13343 14		
Рогувано	360	400	—	405	—	—	325	—	115 79	—	—	21 89	—	1585	9874 21 1/2		
Собугка	400	214 75	—	321 54	—	—	572	—	13 81	—	—	142 74	—	1638	7972 19		
Толоза	400	407 74	—	320	—	—	700 26	—	49 81	—	—	268 11	—	2146	15885 16		

Название уѣздовъ и гминь	Въ отчетномъ году израсходовано гминами											Итого	Пространство обложеной гминной ссорой въ моргахъ	Съ одного морга экза при холитя гминнаго сора		
	На содержаніе гминнаго суда			На содержаніе гминнаго суда			На содержаніе гминнаго суда	На содержаніе гминнаго суда	На содержаніе гминнаго суда	На содержаніе гминнаго суда	Итого					
	Личнаго состава	Другіе расходы	Наемъ покѣтчицъ	Личнаго состава	Другіе расходы	Наемъ покѣтчицъ										
Р	У	В	И	К	О	Ц	Б	И	К	И	Итого					
Скаржица	300	150	75	269 50	—	—	—	—	—	—	25 74	150	970 24	5517 17½	—	
Сурзлаговъ	360	179	—	255	—	—	—	—	—	—	119 60	250 43	1164 3	9070 13	—	
Токсара	300	159 50	—	370 65	—	—	—	—	—	—	31 52	560	1412 68	7717 18½	—	
Ульяевъ	420	275	150	219	—	—	—	241 72	—	—	99	1232	2633 72	—	—	
Добра	300	159 53	74 75	279 89	—	—	—	209 50	—	—	25 21	199 50	1239 38	—	—	
Итого	8160	4246 25	299 75	8469 27	—	—	—	451 22	—	—	1598 13	6196 60	29522 2	186525	—	
6. СЪРАДСКІЙ УѢЗДЪ.																
Баричь	490	319 97	—	371	—	—	—	103 98	—	—	76 65	—	1361 40	11345 12	—	
Войсавице	420	297 63	80	378 58	—	—	—	336	—	—	13 29	40	1508 50	8047 19	—	
Врублевъ	500	253 31½	—	474 25	—	—	—	249 90	—	—	45	100	1622 46½	13819 11 75	—	
Годанице	420	75 17	50	304 50	—	—	—	410 18	—	—	15 69	130 13	1405 67	9900 14	—	
Клевона	360	229 43	—	379 75	—	—	—	399 42	—	—	45	150	1563 60	13931 12	—	
Харуши-маза	360	79 15	—	253 75	—	—	—	506 7	—	—	12 50	265 17	1476 64	7133 20 75	—	
Злочевъ	535	292 50	105	469 37	—	—	—	462 62	—	—	44 70	40	1949 19	12615 15 50	—	
Мяденице	400	180 6	—	542 52	—	—	—	205	—	—	133 63	90 50	1551 70	11635 13 75	—	
Варичь	300	253 46	—	419	—	—	—	119 14	—	—	140 80	52 45	1284 94	8301 15 25	—	
Верхки	420	73 78	—	469	—	—	—	204 76	—	—	36 73½	162 81½	1367 11	13413 10	—	
Вржасно	400	410	—	392	—	—	—	360	—	—	46 24	110	1718 24	13486 12 75	—	
Грушице	430	54 54	—	323 75	—	—	—	263 66	—	—	47 19	3 36½	1182 50½	10809 11	—	
Задимь	360	250 61	—	318 50	—	—	—	192 70	—	—	56 69	92 42	1370 92	9343 13 50	—	
Здучинская-поля	400	131 52	—	411 26	—	—	—	196	—	—	18 84	31 10	1338 72	8521 15 75	—	

ПРИВѢЩЕНІЕ.

Въ отчетномъ году израсходовано гминами

Название уѣздовъ и гминь.	На содержание мѣстного управления				На содержание гминнаго суда				Итого				ПРИМѢЧАНІЕ.				
	Личнаго состава		Другіе расходы		Личнаго состава		Другіе расходы		На общественныя надобности и приговорамъ гминныхъ сходовъ.		Итого						
	Р	У	В	Д	К	О	П	И	К	И	В	И					
8. ВЕЛЮНСКІЙ УѢЗДЪ.																	
Болеславецъ	360	—	—	—	435 68	—	—	—	—	—	—	—	—	1063 97½	8308 12 7/8	—	
Выдржаны	360	—	—	—	390 25	—	—	—	—	—	—	—	—	1014 88	9655 10 7/4	—	
Верушовъ	360	—	—	—	56	60	—	—	—	—	—	—	—	1184 77½	—	—	
Гавейце	360	—	—	—	511	—	—	—	—	—	—	—	—	1-26 48½	—	—	
Дзятржковице	400	—	—	—	525	25	—	—	—	—	—	—	—	1407 49	13009 8½	—	
Дзидоминь	400	—	—	—	498 75	75	—	—	—	—	—	—	—	1403 75	8539 16½	—	
Кавеня	360	—	—	—	408 16 3/4	50	—	—	—	—	—	—	—	1080 10 3/4	10880 8	—	
Копишица	360	—	—	—	278 13	50	—	—	—	—	—	—	—	996 73	9253 10 7/4	—	
Кузница-Грабовекъ	360	—	—	—	507 74½	12	—	—	—	—	—	—	—	11799 11	11799 11	—	
Куровъ	360	—	—	—	213 50	—	—	—	—	—	—	—	—	788 11½	7067 11	—	
Келцеговъ	360	—	—	—	257 25	—	—	—	—	—	—	—	—	811 25	7400 10 3/4	—	
Лютучовъ	360	—	—	—	559	25	—	—	—	—	—	—	—	11115 16 1/4	11115 16 1/4	—	
Мержане	360	—	—	—	421 75	—	—	—	—	—	—	—	—	1083 95	12980 8 3/4	—	
Мокреко	360	—	—	—	341 25	60	—	—	—	—	—	—	—	1258 42	8917 12 7/4	—	
Нараминь	360	—	—	—	490 50½	—	—	—	—	—	—	—	—	13025 11	13025 11	—	
Паша	450	—	—	—	507 22	125	—	—	—	—	—	—	—	1232 9	14315 4½	—	
Радошице	360	—	—	—	481 25	—	—	—	—	—	—	—	—	1166 6	16255 7 3/4	—	
Рудники	360	—	—	—	473 67	—	—	—	—	—	—	—	—	1125 28	14709 7 3/4	—	
Семковице	300	—	—	—	222 25	—	—	—	—	—	—	—	—	913 33	8548 10 3/4	—	
Саржани	360	—	—	—	332 23	—	—	—	—	—	—	—	—	1149 26	7360 15 1/4	—	
Стежанино	36	—	—	—	309 75	—	—	—	—	—	—	—	—	9916 11½	9916 11½	—	
Сколяны	360	—	—	—	455	—	—	—	—	—	—	—	—	200	1408 95	9419 14½	—
Сокольникъ	360	—	—	—	356 16	—	—	—	—	—	—	—	—	946 87	9154 13	—	
Старжанице	360	—	—	—	327 25	—	—	—	—	—	—	—	—	70	12778 7 3/4	—	
Частаря	360	—	—	—	410 24	—	—	—	—	—	—	—	—	1465 4½	7190 20½	—	
Итого	9110	—	—	—	9799 8 3/4	482	—	—	—	—	—	—	—	29758 92½	253432	—	

д) Анцизные до-
ходы.

Въ отчетномъ году число дѣйствовавшихъ винокуренныхъ заводовъ въ Калишской губерніи простиралось до 77. Въ нихъ выкурено вина 40.789.961%. Противъ предшествовавшаго года число винокуренныхъ заводовъ сократилось на 3, а количество выкуреннаго вина уменьшилось на 8.616.159%.

Въ связи съ уменьшеніемъ выкурки вина уменьшилось и количество переработаннаго на винокуренныхъ заводахъ картофеля, какъ главнаго продукта, употребляемаго на выдѣлку спирта и вина. Такъ, въ отчетномъ году употреблено всего картофеля 2.815.971 $\frac{1}{4}$ пуд., менѣе предшествовавшаго года на 515.788 $\frac{3}{4}$ пуд. Употребленіе другихъ продуктовъ, какъ то: ржаной муки и сухаго и зеленого солода, вообще на заводахъ Калишской губерніи, сравнительно, весьма незначительно, при чемъ въ отчетномъ году ржаной муки перекурено нѣсколько болѣе, по сравненіи съ предъидущимъ годомъ; переработка же зеленого и сухаго солода нѣсколько уменьшилась.

Акцизъ съ вина и спирта, составляющій главную статью акцизныхъ доходовъ, достигъ въ минувшемъ году 1.378.898 р. 82 коп., болѣе предшествовавшаго года на 266.496 руб. 56 коп., изъ нихъ собственно отъ возвышенія съ 1 іюля 1881 г. акциза на 1 копейку, доходъ возвысился на 35.967 р. 5 к.

Въ 1881 году число питейныхъ заведеній въ губерніи значительно возрасло, именно: съ 1.488 заведеній, существовавшихъ въ 1880 году, возвысилось до 1.721 заведенія, т. е. увеличилось на 233 заведенія. Явленіе это объясняется усиленными мѣрами по преслѣдованію тайной торговли виномъ. Но съ увеличеніемъ числа питейныхъ заведеній, патентный сборъ не только не увеличился, а нѣсколько упалъ, сравнительно съ 1880 годомъ, что произошло въ виду Высочайше утвержденнаго 30 октября 1881 года Положенія Комитета Г.г. Министровъ, на основаніи котораго воспрещена выдача патентовъ на настоящій годъ годовыхъ и выдавались только патенты лишь полугодовые, съ взыскаціемъ полугодовой цѣны стоимости патентовъ. Такъ какъ выдача патентовъ на настоящій годъ производилась, главнымъ образомъ, въ декабрь мѣсяцъ истекшаго года, то въ цифрѣ поступления патентнаго сбора и образовалась разница.

Табачныхъ фабрикъ въ Калишской губерніи не существуетъ. Табачный же доходъ взимается со свидѣтельствъ на табачныя лавки и лавочки и съ марокъ на раскурочную продажу табаку въ питейныхъ заведеніяхъ. Въ доходѣ этомъ послѣдовало уменьшеніе на 2.381 р. 50 к. въ виду тѣхъ же причинъ, которыя по-

влиали на цифру поступления патентнаго сбора, такъ какъ марки на раскурочную продажу табаку въ питейныхъ заведеніяхъ и свидѣтельства на табачныя лавки и лавочки, согласно Высочайше утвержденному 20 ноября 1881 г. Положенію Комитета Г.г. Министровъ, выдавались тоже не годовыя, а полугодовыя.

Высочайше утвержденнымъ 12 мая 1881 г. миѣніемъ Государственнаго Совѣта введены съ 1 августа въ Имперіи и Царствѣ Польскомъ новыя правила по взиманію акциза съ сахара. Примѣненіе сихъ правилъ на 5 сахарныхъ заводахъ Калишской губерніи не встрѣтило никакихъ затрудненій. Уплата акциза за выработанный сахаръ, на основаніи правилъ 12 мая 1881 года, производится по окончаніи періода сахароваренія, не позже 31 августа каждаго года. Въ виду сего акцизъ за выработанный во второй половинѣ истекшаго года сахаръ поступаетъ въ казну лишь только въ августъ сего года, тѣмъ и объясняется разница въ поступленіи дохода съ сахара за 1880 и 1881 годы, уменьшившагося въ отчетномъ году на 24.475 р. 52 к. По тѣмъ свѣдѣніямъ, которыя имѣются нынѣ въ Губернскомъ Акцизномъ Управленіи, поступленіе дохода по этой статьѣ, въ виду новыхъ болѣе правильныхъ основаній взиманія и возвышенія размѣра самаго налога, должно увеличиться почти вдвое.

Ниже помѣщаются подробныя свѣдѣнія о ходѣ акцизнаго дѣла въ Калишской губерніи.

Въ губерніи было дѣйствовавшихъ заводовъ:

	Въ 1880 году	Въ 1881 году	Въ 1881 году противъ 1880 года	
			Болѣе	Менѣе
Винокуренныхъ	80	77	—	3
Пивоваренныхъ	27	26	—	1
Медоваренныхъ	16	20	4	—
Водочныхъ	7	5	—	2
Сахарныхъ	5	5	—	—
Оптовыхъ складовъ вина	63	65	2	—
Заведеній для раздробительной продажи крѣпкихъ напитковъ	1488	1721	233	—

	Въ періодъ	Въ періодъ	Въ періодъ 1880/81 г. противъ періода 1879/80 г.	
	1879/80 года	1880/81 года	Болѣе	Менѣе
Къ началу періода винокурения оставалось вина	10026717 ¹ / ₄	7025758 ¹ / ₄	—	3000959
Выкурено на заводахъ губернии	49406150 ³ / ₄	40789961 ¹ / ₂	—	8616189 ¹ / ₄
Итого	59432868	47815719³/₄	—	—
Изъ выкуреннаго въ періодъ 1880/81 года вина:				
Подлежало оплатѣ по нормѣ	37950732 ¹ / ₂			
Подлежало оплатѣ перекура	787878 ¹ / ₂			
Не подлежащаго оплатѣ перекура	2051350 ¹ / ₂			
Итого	40789961¹/₂			
Изъ этого числа:				
Израсходовано	20910290 ¹ / ₄	22676097 ¹ / ₄	1765807	—
Вывезено за границу	31496819 ¹ / ₂	18215406	—	13281413 ¹ / ₂
Осталось	7025758 ¹ / ₄	6924216 ¹ / ₂	—	101541 ¹ / ₄
Итого	59432868	47815719³/₄	—	—
На производство въ періодъ 1879/80 года 18352, а въ періодъ 1880/81 г. 17238 заторовъ употреблено припасовъ:				
Муки ржаной	22447 ¹ / ₂	32460 ¹ / ₄	10012 ³ / ₄	—
Солоду сухого	24311 ¹ / ₄	20473 ¹ / ₄	—	3838
Солоду зеленого	196516 ³ / ₄	176090 ¹ / ₄	—	20416 ¹ / ₂
Картофеля	3331760	2815971 ¹ / ₄	—	515788 ³ / ₄
Кукурузы	—	14954 ³ / ₄	14954 ³ / ₄	—

Цѣны на вино существовали: въ оптовой продажѣ отъ 1¹/₂ до 2 коп. за градусъ безъ акциза; въ розничной отъ 2³/₄ до 4¹/₂ коп. за градусъ.

Поступило доходовъ:

	Въ 1880	Въ 1881	Въ 1881 году противъ 1880 года	
	году	году	Болѣе	Менѣе
Акциза съ вина и спирта	1112402 26	1378898 82	266496 56	— —
Акциза съ пива	51808 14	46048 12	— —	5760 2
Акциза съ меда	248 —	282 —	34 —	— —
За бандероли на водочныя издѣлія	10659 7 ¹ / ₂	9160 60	— —	1498 47 ¹ / ₂
Патентнаго сбора	79989 —	67110 11	— —	12878 89
Случайныхъ поступлений	4728 7 ¹ / ₂	5106 77 ³ / ₄	378 70 ¹ / ₄	— —
Табачныхъ доходовъ	23248 50	20867 —	— —	2381 50
Сахарнаго	81957 6	57481 54	— —	24475 52
Итого	1365040 11	1584954 96¹/₄	266909 26¹/₄	46994 40¹/₂

Въ Калишской губерніи обнаружено въ 1881 г. нарушеній устава о питейномъ сборѣ:

	Число дѣлъ по нарушеніямъ	Какимъ порядкомъ рѣшены дѣла			
		Административнымъ		Судебнымъ	
		Оконченныхъ дѣлъ	Неоконченныхъ дѣлъ	Оконченныхъ дѣлъ	Неоконченныхъ дѣлъ
1) По водвореніи контрабандныхъ питей	486	215	—	147	124
2) По незаконной выдѣлкѣ питей	7	—	—	—	7
3) По продажѣ питей въ мѣстахъ, не дозволенныхъ закономъ, и лицами, коимъ таковая воспрещена или ограничена	15	—	—	9	6
4) По продажѣ питей безъ патента или не согласно съ патентами	67	14	53	—	—
Итого	575	229	53	156	137

е) Отправленіе Населеніе Калишской губерніи, по обыкновенному порядку, натуральныхъ повинностей въ отчетномъ году отбывало слѣдующія натуральныя повинности:

а) квартирную, б) подводную и в) воинскую.

а) Квартирная повинность.

Кромѣ денежнаго квартирнаго сбора, городскіе и земскіе обыватели несутъ квартирную повинность натурою для войскъ, квартирующихъ въ губерніи, чиновъ земской стражи, корпуса жандармовъ и служащихъ по крестьянскимъ учрежденіямъ. Отводы квартиръ у домовладѣльцевъ производились, какъ и прежде, особыми квартирными комиссіями, состоящими при городскихъ магистратахъ, на основаніи Высочайше утвержденнаго 31 мая 1868 года квартирнаго тарифа.

Войска, находящіяся въ предѣлахъ губерніи, расположены были на основаніи нормальной дислокаціи:

Въ гор. Калишъ: Три эскадрона 5-го Гусарскаго Александрійскаго полка съ полковымъ штабомъ, Калишская мѣстная

команда, 1-я и 2-я роты 26-го Резервного Баталіона, Губернское и Уѣздное Жаңдарскія Управленія и Губернская, уѣздная и городская земская стража.

Въ Калишскомъ уѣздѣ: Одинъ эскадронъ 5-го Гусарскаго Александрійскаго полка, пользовавшійся квартирами по найму на средства калишской городской кассы: нижнихъ чиновъ было размѣщено казарменнымъ образомъ 150 человекъ и отведено помѣщеній для 143 лошадей. Кромѣ того квартировали чины земской стражи, для которыхъ было отведено 46 квартиръ.

Въ Турекскомъ уѣздѣ: Два эскадрона 5-го Гусарскаго Александрійскаго полка на время травяного довольствія и двѣ роты 39-го Томскаго пѣхотнаго полка въ продолженіи 10 дней.

Въ Ленчицкомъ уѣздѣ: 39-й пѣхотный Томскій полкъ со штабомъ полка, 3-й эскадронъ 5-го Литовскаго Уланскаго полка, Ленчицкая мѣстная команда, а послѣ ея расформированія одна рота 31-го резервнаго баталіона, управленіе уѣзднаго Воинскаго Начальника и корпуса жаңдармовъ и чины уѣздной земской стражи.

Въ Кольскомъ уѣздѣ: Два эскадрона 5-го Драгунскаго Каргопольскаго полка, кромѣ того квартиры для двухъ жаңдармскихъ унтеръ-офицеровъ и для чиновъ земской стражи. Въ первой половинѣ 1881 года въ гор. Домбе квартировалъ 1-й баталіонъ 39-го Томскаго пѣхотнаго полка.

Въ Колинскомъ уѣздѣ: Два эскадрона и штабъ 5-го Драгунскаго Каргопольскаго полка, Жаңдармское Управленіе и чины земской стражи.

Въ гор. Страдѣ: 9-я конно-артиллерійская батарея и Страдская мѣстная команда. Управленіе уѣзднаго Воинскаго Начальника и уѣздные чины земской стражи. Въ гор. Здунской-Волѣ 10-я конно-артиллерійская батарея.

Въ Велюцкомъ уѣздѣ: Донской козачій № 5 полкъ со штабомъ полка, уѣздное Жаңдармское Управленіе и уѣздные чины земской стражи.

Изъ этого перечня видно, что въ отчетномъ году въ Калишской губерніи расположены были всего двѣ команды мѣстныхъ войскъ, три кавалерійскихъ полка, одинъ пѣхотный полкъ, двѣ артиллерійскихъ конныхъ батарей, одинъ эскадронъ Уланскаго полка и три роты резервныхъ баталіоновъ.

По собраннымъ свѣдѣніямъ, въ Калишской губерніи отведено было для войскъ и лицъ другихъ вѣдомствъ слѣдующее число квартиръ:

	Число помѣщеній для				
	Генера- ловъ	Штабъ- офице- ровъ	Обер- офице- ровъ	Ниж- нихъ чи- новъ	Лошадей
Въ г. Калишѣ	1	25	63	1262	590
„ Калишскомъ уѣздѣ . . .	—	—	—	150	143
„ Турекскомъ „	—	4	12	420	180
„ Ленчицкомъ „	—	15	88	2530	206
„ Кольскомъ „	—	2	6	221	232
„ Конинскомъ „	—	8	29	836	492
„ Слупецкомъ „	—	2	2	50	21
„ Сьрадскомъ „	—	4	16	1046	367
„ Велюнескомъ „	—	10	35	600	645
Итого	1	51	233	7115	2509

б) Подводная повинность.

Подводная повинность заключается въ поставкѣ городскими и сельскими обывателями подводъ въ натурѣ.

Платная подводы доставлялись при передвиженіи войскъ и этапныхъ командъ для перевозки арестантовъ при транспортированіи вѣ этапныхъ линій, а также при разъѣздѣ чиновъ нѣкоторыхъ вѣдомствъ, по такимъ мѣстностямъ, гдѣ не имѣется почтовыхъ лошадей, съ уплатою вознагражденій подводчикамъ: за войска изъ суммъ интендантскаго вѣдомства, а за этапы изъ транспортнаго сбора, считая по 2 коп. на верегу и лошадь; при чемъ чиновъ, имѣющіе право требовать обывательскія подводы, уплачивали прогонныя деньги.

Безплатная подводная повинность отправлялась при разъѣздахъ по дѣламъ службы нижнихъ чиновъ жандармскаго вѣдомства, для немущихъ больныхъ при отправленіи ихъ въ больницы, при разъѣздахъ фельдшеровъ для привитія оспы и гминныхъ должностныхъ лицъ, если имъ не назначены разъѣздныя деньги.

Число доставленных въ отчетномъ году подводъ платныхъ и бесплатныхъ распредѣлялось по губерніи слѣдующимъ образомъ:

	Платныхъ	Бесплатныхъ
Гор. Калишъ	115	—
Калишскій уѣздъ	431	1.421
Турекскій „	360	1.480
Ленчицкій „	572	1.051
Кольскій „	1.153	1.305
Конинскій „	96	648
Слупецкій „	230	225
Сѣрадзскій „	1.114	84
Велюнекій „	369	1.211
Итого	4.440	7.425

Изъ приведенныхъ свѣдѣній видно, что число платныхъ подводъ распредѣляется неравномѣрно между уѣздами. Требованіе подводъ для передвиженія войскъ и пересылки арестантовъ не во всѣхъ мѣстностяхъ губерніи одинаково; населеніе, расположенное вблизи трактовъ передвиженія, несетъ большую подводную повинность, нежели жители, отдаленные отъ этихъ трактовъ. Неравномѣрность же распредѣленія неплатныхъ подводъ объясняется тѣмъ, что во многихъ уѣздахъ гминныя должностныя лица, на долю которыхъ падаетъ почти $\frac{2}{3}$ числа этихъ подводъ, взамѣнъ пользованія натурою, получаютъ развѣздныя деньги.

в) Военная повинность.

Въ отчетномъ году произведенъ былъ обыкновенный призывъ молодыхъ людей къ исполненію повинности, согласно Высочайше утвержденному 1 января 1874 года Уставу. Къ метанію жеребьевъ призываемы были молодые люди, которымъ исполнилось къ 1 января 1881 г. двадцать лѣтъ отъ роду.

Свѣдѣнія о результатахъ призыва и приѣма повобранцевъ помѣщены въ слѣдующей таблицѣ:

НАИМЕНОВАНИЕ	По разрядамъ назначено къ поступленію на службу	Принято въ войска	Недоборъ	Подано жалобъ на принаніе годными къ военной службѣ	Изъ нихъ				Освобождено отъ военной службы Кав. Губ. по военной повинности Присут. по требов. воен. властей	Освобождено отъ военной службы другими Губернскими по воинской повинности Присутствиями, по требованію военныхъ властей			Всего принято годными	Загнаны остались въ войскахъ	Процентное отношеніе числа уволенныхъ изъ войскъ къ числу принятымъ въ войска
					Принаты годными по пересвидѣтельству	Принаты годными по пересвидѣтельству	Результатъ пересвидѣтльствованій еще неизвѣстенъ	Школьникъ		Самочинеръ бурсыкъ	Итого				
												Присут.			
Налишскій.															
Христіанъ	—	216	—	14	10	2	2	1	—	—	—	3	213	1,38	
Евреевъ	—	20	26	12	5	6	1	—	—	—	6	14	30,00		
Итого	262	236	26	26	15	8	3	1	—	—	9	227	3,81		
Слуецкій.															
Христіанъ	—	178	—	3	2	1	—	—	2	—	2	3	175	1,68	
Евреевъ	—	11	—	1	—	1	—	—	—	—	—	1	10	9,00	
Итого	189	189	—	4	2	2	—	—	2	—	2	4	185	2,11	
Конинскій.															
Христіанъ	—	181	—	5	2	3	—	—	4	—	4	7	174	3,86	
Евреевъ	—	10	8	2	1	1	—	—	—	—	—	1	9	10,00	
Итого	199	191	8	7	3	4	—	—	4	—	4	8	183	4,18	
Кольскій.															
Христіанъ	—	220	—	11	7	4	—	—	—	1	1	5	215	2,27	
Евреевъ	—	24	—	7	3	4	—	—	—	—	—	4	20	16,66	
Итого	244	244	—	18	10	8	—	—	—	1	1	9	235	3,68	
Ленчицкій.															
Христіанъ	—	231	—	8	8	—	—	—	3	—	3	3	228	1,29	
Евреевъ	—	39	—	18	4	14	—	—	—	—	—	14	25	35,89	
Итого	270	270	—	26	12	14	—	—	3	—	3	17	253	6,29	
Туренскій.															
Христіанъ	—	220	—	3	1	2	—	—	4	1	5	7	213	3,18	
Евреевъ	—	14	7	6	5	1	—	—	1	—	1	2	12	14,28	
Итого	241	234	7	9	6	3	—	—	5	1	6	9	225	3,84	
Сѣрадзскій.															
Христіанъ	—	261	—	13	10	2	1	2	—	—	—	4	257	1,53	
Евреевъ	—	24	—	14	7	6	1	—	—	—	—	6	18	25,00	
Итого	285	285	—	27	17	8	2	2	—	—	—	10	275	3,51	
Велюнскій.															
Христіанъ	—	289	—	13	11	—	2	—	—	—	—	—	289	0	
Евреевъ	—	18	8	8	1	7	—	1	—	—	—	8	10	44,44	
Итого	315	307	8	21	12	7	2	1	—	—	—	8	299	2,60	
По губерніи.															
Христіанъ	—	1796	—	70	51	14	5	3	13	2	15	32	1764	1,78	
Евреевъ	—	160	49	68	26	40	2	1	1	—	1	42	118	26,25	
Итого	2005	1956	49	138	77	54	7	4	14	2	16	74	1882	3,78	

Въ призывѣ отчетнаго года принято въ войска 1.956 человекъ, признано негодными 74, затѣмъ осталось въ войскахъ 1.882 человекъ. Недоборъ, какъ и въ предшествующихъ годахъ, составляютъ евреи, которые не перестаютъ всякими способами уклоняться отъ военной службы и, пользуясь близостью границы, бѣгутъ передъ призывомъ. Въ призывѣ отчетнаго года недоборъ составляли 49 человекъ евреевъ. Сравнительно съ послѣднимъ годомъ число недобора уменьшилось на 5 человекъ.

Поступившіе въ отчетномъ году новобранцы раздѣляются по степени образованія.

Окончившихъ университетъ (I разряда)	—
Окончившихъ гимназій (II разряда)	1
Окончившихъ 4 класса среднихъ учебныхъ заведеній (III разряда)	7
Окончившихъ начальныя училища (IV разряда)	1
Умѣющихъ читать и писать, или только читать	251
Безграмотныхъ	1.696
Итого	1.956

Новобранцы раздѣляются:

а) По сословіямъ:

Дворянъ	3
Лицъ, состоящихъ на государственной службѣ	4
Мѣщанъ и цеховыхъ	326
Крестьянъ всѣхъ наименованій	1.615
Прочихъ лицъ, внесенныхъ въ книги народонаселенія	8
Итого	1.956

б) По происхожденію:

Русскихъ	1
Поляковъ	1.691
Нѣмцевъ	104
Евреевъ	160
Итого	1.956

в) По вѣроисповѣданіямъ:

Православныхъ	1
Греко-уніатовъ	1
Католиковъ	1.636
Лютеранъ	158
Евреевъ	160
Итого	1.956

Такимъ образомъ, изъ приведенныхъ данныхъ видно, что лицъ, поступающихъ на службу съ правомъ пользованія льготами по образованію I-го разряда, въ отчетномъ году не было, грамотныхъ поступило 12,8%, между тѣмъ какъ въ 1880 г. таковыхъ было 12,6% общаго числа призывныхъ.

На расходы по призыву и приему на службу новобранцевъ въ отчетномъ году издержано 8.612 руб. 6 коп.



III. Общественное благоустройство и благочиніе.

а) Казенныя и общественныя зданія. I. Въ гор. Калишѣ къ 1 января 1882 г. находились слѣдующія казенныя и общественныя зданія:

Принадлежація различнымъ ведомствамъ:

- а) Зданіе Губернскаго Правленія 3-хъ этажное;
- б) Окружный Судъ 3-хъ этажный;
- в) Казенная Палата 2-хъ этажная;
- г) Домъ кредитной дирекціи 2-хъ этажный;
- д) Мужская гимназія 2-хъ этажная;
- е) Почта 3-хъ этажная;
- ж) Кадетскій бывшій корпусъ, гдѣ нынѣ помѣщаются казармы, 3-хъ этажный;
- з) Соляной магазинъ одноэтажный и
- и) Тюрьма 3-хъ этажная.

Всѣ эти зданія каменные, кромѣ зданія бывшаго солянаго магазина.

Въ отчетномъ году новыхъ зданій въ городѣ сооружено не было. Капитально ремонтировалось зданіе Калискаго Губернскаго Правленія.

Духовнымъ ведомствамъ:

- а) Православная Петропавловская церковь;
- б) Католическія: Приходскій костель Св. Николая;
- в) Домъ настоятеля;
- г) Приходскій костель „Дѣвы Маріи“;
- д) Францисканскій монастырь;
- е) Реформатскій „
- ж) Побернардинскій „
- з) Приходская евангелическая церковь;
- и) Домъ пастора;
- і) Еврейская синагога и
- к) Домъ раввина и школа.

Въ 1881 году произведена капитальная починка еврейской бани (миквы), стоимостью въ 5.260 руб.

Зданія, составляющія собственность города:

- а) Гауптвахта каменная;
- б) Скотобойня;
- в) Мясные ряды;
- г) Хлѣбные ряды;
- д) Вроцлавская застава каменная;
- е) Рыпникская „ „
- ж) Домъ въ паркѣ деревянный и
- з) Жандармская конюшня на половину каменная.

Новыхъ зданій и построекъ произведено не было, но ощущается крайняя потребность въ постройкѣ городской ратуши, помещеніе для которой нынѣ занимаетъ, зданія для начальныхъ училищъ и городского театра.

Состоящія въ вѣдѣніи Советовъ Общественнаго Призрѣнія:

- а) Двухъэтажная больница Св. Троицы;
 - б) Двухъэтажная еврейская больница;
 - в) Двухъэтажный домъ пріюта старцевъ съ одноэтажнымъ деревяннымъ домикомъ и
 - г) Дѣтскій пріютъ.
- Эти зданія все каменные.

II. Въ Калинскомъ уѣздѣ: Зданій, принадлежащихъ различнымъ вѣдомствамъ, имѣется 148, въ томъ числѣ 4 каменные, занимаемая Шипиорскою таможеню Домовъ, принадлежащихъ гминнымъ управленіямъ 11, изъ нихъ 4 каменные. Два костела въ отчетномъ году сгорѣли, а потому число всехъ костеловъ въ настоящее время 35, изъ нихъ 13 каменныхъ и 10 каменныхъ часовень. Въ теченіи отчетнаго года израсходовано на ремонтъ костеловъ и строеній 3.013 руб. Евангелическихъ костеловъ три, синагогъ 3.

III. Въ Сѣрадзскомъ уѣздѣ въ казенныхъ и общественныхъ зданіяхъ никакихъ переменъ, сравнительно съ предшествующимъ годомъ, не произошло.

IV. Въ Турекскомъ уѣздѣ въ отчетномъ году переменъ не произошло.

V. Въ Кольскомъ уѣздѣ переменъ не произошло.

VI. Въ Ленчицкомъ уѣздѣ въ числѣ зданій переменъ не было. Починокъ произведено на 350 руб.

VII. Въ Слупецкомъ уѣздѣ переменъ не было.

VIII. Въ Велюноскомъ уѣздѣ. Въ числѣ зданій другихъ перемѣнъ не было, кромѣ постройки училищнаго дома въ дер. Сколинь, работа котораго кромѣ матеріала обошлась въ 1000 р.

IX. Въ Конинскомъ уѣздѣ въ отчетномъ году ремонтировалось: 1) зданіе б. солянаго магазина на кызарменное помѣщеніе для войскъ, на сумму 39.720 руб.; 2) помонастырское зданіе, на сумму 3.427 руб. 93 коп.; 3) зданіе уѣзднаго казначейства на 600 руб.; 4) зданіе магистрата на 558 р. 85 к.; 5) зданіе городской скотобойни на 230 руб. и 6) въ домѣ начальныхъ училищъ произведена починка квартиры учительницы. Всего расходъ на ремонтровку зданій по уѣзду былъ въ 44.557 руб. 78 коп. Измѣненія въ числѣ зданій въ уѣздѣ, сравнительно съ предшествующимъ годомъ, не произошло.

б) Дороги, мосты и переправы. Въ Калишской губерніи желѣзной дороги не имѣется. Пути сообщенія составляютъ дороги четырехъ разрядовъ:

I. Государственныя шоссеиныя, находящіяся въ вѣдѣніи XI Округа Путей Сообщенія.

II. Губернскія 1-го разряда, содержимыя на счетъ губернскаго дорожнаго сбора.

III. Губернскія 2-го разряда, содержимыя гминами, и

IV. Проселочныя дороги 3-го разряда, содержимыя сельскими обществами.

Государственное шоссе въ губерніи проходитъ на протяженіи 209 верстъ 655 саж. по тремъ направленіямъ: изъ Калиша въ гор. Кутно (Калишское шоссе), изъ Калиша въ гор. Лодзь (Фабричное шоссе) и изъ Кольскаго уѣзда въ гор. Слущи (Познанское шоссе).

Калишское шоссе имѣеть протяженія	90	вер.	121	саж.
Фабричное	68	„	178	„
Познанское	51	„	356	„
Всего	209	вер.	655	саж.

По свѣдѣніямъ, доставленнымъ Правленіемъ XI округа Путей Сообщенія, въ отчетномъ году произведены были слѣдующія работы по ремонтному содержанію шоссе:

Употреблено щебня:

а) Для ремонта из поставки по сроку 1880 г.:

на Калишском шоссе к. с.	7 ¹ / ₄ ,	стоимостью	384 р. 25 к.
„ Фабричномъ „ „	66 ⁶ / ₈	„	2.709 р. 69 к.
Итого к. с.	74,	стоимостью	3.093 р. 94 к.

б) Получено отъ урѣзки щебеночнаго слоя:

на Калишскомъ шоссе к. с.	147 ² / ₈ ,	стоимостью	1.920 р. 30 ³ / ₄ к.
„ Фабричномъ „ „	25 ⁷ / ₈	„	276 р. 86 к.
Итого к. с.	173 ² / ₈ ,	стоимостью	2.297 р. 16 ³ / ₄ к.

в) Изъ ремонтной поставки по сроку 1881 г.

на Калишскомъ шоссе к. с.	83,	стоимостью	2.788 р. 67 ¹ / ₄ к.
„ Познанскомъ „ „	126	„	3.183 р. 15 к.
„ Фабричномъ „ „	130	„	5.551 р. 9 ¹ / ₄ к.
Итого к. с.	339,	стоимостью	11.522 р. 91 ¹ / ₂ к.

Затѣмъ для мелкаго ремонта 193 верстъ шоссе въ предѣлахъ Калишской губерніи употреблено 586 куб. саж. щебня, на сумму 16.914 р. 2 ¹/₂ к.; такимъ образомъ, среднимъ числомъ на версту приходится 3 куб. саженой щебня.

Для умощенія сплошными россыпями:

а) По сроку 1881 года:

на 5 в. Калишскаго шоссе к. с.	130 ¹ / ₄ ,	стоимостью	3.717 р. 52 к.
„ 6 „ Познанскаго „ „	116 ² / ₄	„	2.965 р. 90 к.
„ 2 „ Фабричнаго „ „	51	„	1.725 р. 33 к.
Итого к. с.	297 ³ / ₄ ,	стоимостью	8.408 р. 75 к.

б) Изъ поставки для умощенія по сроку 1880 г.:

на 1 в. Калишскаго шоссе к. с.	19,	стоимостью	864 р. 50 к.
--------------------------------	-----	------------	--------------

в) По сроку 1881 года:

на 1 в. Калишскаго шоссе к. с.	28,	стоимостью	958 р. 80 к.
--------------------------------	-----	------------	--------------

Итого на 15 в. употреблено 344 ³/₄ к. с. щебня на 10.232 р. 5 к.

На работы по ремонту шоссе съ содержаніемъ 52-хъ дорожныхъ сторожей и инструментовъ израсходовано:

на Калишскомъ шоссе	3.929 р. 73 к.
„ Познанскомъ „	1.940 р. 10 к.
„ Фабричномъ „	2.609 р. 90 к.

Итого 8.479 р. 73 к.

Такимъ образомъ, на ремонтъ 209 верстъ государственнаго шоссе въ предѣлахъ Калишской губерніи израсходовано:

На 586 $\frac{2}{8}$ куб. саж. щебня . . .	16.914 р.	2 $\frac{1}{4}$ к.
На производство работъ по ремонтному содержанию шоссе съ платою дорожнымъ сторожамъ и покупкою инструментовъ . . .	8.479 р.	73 к.
А всего . . .	25.393 р.	75 $\frac{1}{4}$ к.

Слѣдовательно ремонтъ одной версты обошелся казнѣ среднимъ числомъ съ матеріаломъ, инструментами и содержаниемъ дорожныхъ сторожей 121 руб. 50 к., менѣе противъ прошлаго года на 27 руб.

Работы по капитальному исправленію 15 верстъ шоссе съ утолщеніемъ его щебнемъ стоило казнѣ 12.128 р. 17 к., что составляетъ среднимъ числомъ на версту 808 руб.

Содержаніе государственнаго шоссе въ предѣлахъ Калишской губерніи, хотя въ настоящее время, сравнительно съ прошлыми годами, улучшилось, но все таки нѣкоторыя части, какъ наприм. фабричное шоссе, требуютъ большаго вниманія. Также необходимо поддерживать въ постоянномъ порядкѣ небольшое шоссе, идущее отъ гор. Калиша къ прусской границѣ, такъ какъ по немъ производится постоянное оживленное движеніе, и неисправность его или невниманіе мѣстнаго дорожнаго надзора при ремонтѣ влекутъ за собою ущербъ въ торговыхъ сношеніяхъ и вызываютъ громкія нареканія. На этомъ шоссе крайне необходимо производить своевременную и скорую ремонтровку и содержать большой порядокъ.

Губернскихъ перворазрядныхъ дорогъ находится въ губерніи 641 верста 210 саж. Изъ этого числа къ 1 января 1882 г. было шоссеванныхъ 537 верстъ 376 саж. и не шоссеванныхъ 103 версты 334 саж.

Перворазрядныя дороги расположены слѣдующимъ образомъ:

Наименованіе трактовъ въ уѣздахъ	Общая дли- на дороги въ предѣ- лахъ гу- берніи		Изъ сего числа по- строено къ 1 января 1882 г.		Остается къ по- стройкѣ	
	Версты п сажени					
Въ Калишскомъ:						
Калишко-Копинскій	23	400	23	400	—	—
Ставишинско-Гродзискій	11	15	11	15	—	—
Калишко-Велюнскій	26	250	17	111	9	139
Итого	61	165	52	26	9	139
Въ Туренскомъ:						
Ловичско-Пыздрскій	36	274	36	274	—	—
Турекско-Сѣрадзскій	35	205	32	405	2	300
Здунско-Вольско-Влоцлавскій	23	375	15	290	8	85
Итого	95	354	84	469	10	385
Въ Ленчицкомъ:						
Згерско-Влоцлавскій	30	350	30	350	—	—
Ловичско-Пыздрскій	41	319	41	69	—	250
Ленчицко-Кутновскій	17	240	17	240	—	—
Итого	89	409	89	409	—	250
Въ Кольскомъ:						
Кольско Домбскій	17	300	17	300	—	—
Сѣрадзко-Влоцлавскій	25	56	25	56	—	—
Кольско-Сомолинскій	19	180	17	180	2	—
Кольско-Влоцлавскій	31	—	12	238	18	262
Итого	93	36	72	274	20	262
Въ Конинскомъ:						
Конинско-Калишскій	25	167	25	167	—	—
Конинско-Влоцлавскій	17	310	17	310	—	—
Турекско-Пыздрскій	31	—	14	412	16	88
Итого	73	477	57	389	16	88
Въ Слупецкомъ:						
Ловичско-Пыздрскій	23	240	20	240	3	—
Въ Сѣрадзскомъ:						
Сѣрадзко-Верушовскій	33	52	33	52	—	—
Злочевско-Ченстоховскій	5	147	5	147	—	—
Здунско-Вольско-Влоцлавскій	32	—	16	290	15	210
Сѣрадзко-Гидавскій	9	40	9	40	—	—
Здунско-Вольско-Видавскій	3	490	3	490	—	—
Калишко-Велюнскій	13	—	—	—	13	—
Сѣрадзко-Вартекскій	6	—	—	—	6	—
Итого	102	229	68	19	34	210
Въ Велюнскомъ:						
Злочевско-Ченстоховскій	42	280	42	280	—	—
Злочевско-Прашкскій	10	230	10	230	—	—
Калишко-Велюнскій	9	—	—	—	9	—
Велюнско-Верушовскій	15	330	15	330	—	—
Сѣрадзко-Верушовскій	23	460	23	460	—	—
Итого	101	300	92	300	9	—
А всего въ губерніи	641	210	537	376	103	334

Изъ общаго пространства шосепрованныхъ губернскихъ пер-
воразрядныхъ дорогъ состояло къ 1 января 1881 года 529 верстъ
476 сажени. Вновь открыто въ отчетномъ году 7 верстъ 400 саж.
и такимъ образомъ состоитъ къ 1 января 1882 года 537 верстъ
376 саж. Постройка вновь открытыхъ 7 верстъ 400 саж. шоссе
обошлась 22.706 р. 63½ коп.

Распределе́ние шоссе по уѣздамъ и стоимость вновь соору-
женнаго представляется въ слѣдующей таблицѣ:

Наименованіе уѣздовъ	Губернскаго шоссе						Стоимость вновь от- крытаго шоссе		Стоимость кубической			
	Состояло къ 1 Января 1881 г.		Вновь открыто въ 1881 г.		Состоитъ къ 1 Января 1882 г.				сажени			
							Камня		Щебня			
	Верст.	саж.	Верст.	саж.	Верст.	саж.	Руб.	Коп.	Руб.	Коп.	Руб.	Коп.
Калишскій	50	26	2	—	52	26	8093	46	25	16½	36	66½
Турекскій	84	469	—	—	84	469	—	—	18	—	25	50
Лончицскій	89	159	—	—	89	159	—	—	25	—	32	50
Кольскій	67	514	4	400	72	274	12072	85	15	—	25	50
Конинскій	57	389	—	—	57	389	—	—	16	33½	26	27
Слуецскій	20	240	—	—	20	240	—	—	27	50	37	50
Сѣрадзскій	67	19	1	—	68	19	2540	32½	20	—	31	50
Велювскій	92	300	—	—	92	300	—	—	25	—	32	50
Итого	529	476	7	400	537	516	22706	63½	21	50	31	30
									Средняя цѣна по губерніи			

Изъ вышеприведенной таблицы видно, что средняя цѣна кам-
ня безъ разбивки и установки въ призмы обходится куб. саж.
въ 21 р. 50 к.; въ прошломъ году такая же сажень камня стоила
19 р. 90 к. Такимъ образомъ, не считая расходовъ на рабочиѣхъ
цѣна на сажень камня увеличилась въ теченіи года на 1 руб.
60 к. При существованіи такихъ высокихъ цѣнъ на матеріалъ
и при незначительномъ количествѣ дорожнаго сбора (106.359 р.)
почти не представляется возможности вновь шоссевать дороги
перваго разряда, между тѣмъ въ Калишской губерніи ощущается
въ многихъ уѣздахъ, какъ напр. въ Слуецкомъ, существовавшая
надобность въ проведеніи, шоссеиныхъ дорогъ.

Губернскія дороги перваго разряда, за небольшимъ исклю-
ченіемъ, находятся въ удовлетворительномъ положеніи, а нѣко-
торыя шоссе, какъ напр. отъ г. Сѣрадза чрезъ п. Злочевъ въ
гор. Велюнь, изъ гор. Сѣрадза въ Здунскую волю и изъ гор.
Турека въ гор. Варту содержатся вполнѣ хорошо.

Губернскихъ дорогъ втораго разряда, содержаніе которыхъ
относится на счетъ гминъ, находится въ губерніи на протяженіи

1920 верстъ. Эти дороги ремонтируются при помощи натуральной дорожной повинности (шарварка), распределяемой между жителями по особымъ раскладкамъ. Въ отчетномъ году на содержание этихъ дорогъ употреблено 64.432 пѣшихъ дня и 25 512 конныхъ.

Проселочныхъ дорогъ, содержаемыхъ средствами сельскихъ обществъ, находится въ губерніи около 5630 верстъ.

Относительно губернскихъ дорогъ второго разряда слѣдуетъ замѣтить, что нѣкоторыя гмины стараются проसरывать особенно важные пути, какъ напримѣръ въ отчетномъ году въ Ленчицкомъ уѣздѣ на трактѣ Ленчицко-Клодавскомъ средствами гмины было проведено шоссе на протяженіи двухъ верстъ.

Дороги какъ второразрядныя, такъ и проселочныя, достаточно исправны, за исключеніемъ немногихъ мѣстъ съ особенно невыгодными условиями для исправленія ихъ.

Въ нижеслѣдующей таблицѣ приведены свѣдѣнія о содержаніи гминныхъ и проселочныхъ дорогъ.

У Ѣ З Д Ы	Употреблено въ 1881 году для содержания уѣздныхъ дорогъ 2-го разряда дней		Находится мостовъ и назловъ на дорогахъ 1-го разряда	На поличку ихъ израсходовано		Находит-ся мостовъ		Израсходовано на поличку мостовъ, находящихся на гминныхъ и проселочныхъ дорогахъ		Построено совершенно новыхъ мостовъ, находящихся на гминныхъ и проселочныхъ дорогахъ	Стоимость этихъ мостовъ	
	Кон-ныхъ	Пѣ-шихъ		Руб.	к.	На гминныхъ дорогахъ	На проселочныхъ дорогахъ	Руб.	коп.		Руб.	коп.
Калишскій . . .	2666	7259	77	2071	79	224	402	101	10	4	1063	—
Турекскій . . .	1438	6134	90	953	68	210	290	1574	60	—	—	—
Ленчицскій . . .	4250	7015	Канал. 81 Мостов. 61	1275	—	83	341	200	50	10	640	—
Кольскій . . .	2819	4918	100	1104	15	153	322	1894	32	3	1825	22
Конинскій . . .	2019	6791	83	2228	93	119	238	303	22	12	304	67
Слупецскій . . .	2867	8087	19	—	—	103	217	595	76	25	959	75
Сьрадзскій . . .	4583	10600	109	1807	25	128	558	1209	35	—	—	—
Велюньскій . . .	4870	13628	91	286	71	168	151	596	95	—	—	—
Итого .	25512	64432	Мостов. 630 Каналов. 18	9727	51	1188	2519	6475	70	54	4782	64

Для ремонта дорогъ въ отчетномъ году употреблено шарварка на 19.708 дней болѣе, чѣмъ въ 1880 году, между тѣмъ въ томъ же году израсходовано денегъ на починку дорогъ, каналовъ и мостовъ менѣе противъ 1880 г. на 3.633 руб. 88 коп. Значительное увеличеніе пѣшихъ и конныхъ дней и въ то же время уменьшеніе денежныхъ расходовъ объясняется тѣмъ, что гмины охотнѣе несутъ натуральную повинность.

На государственныхъ шоссеиныхъ дорогахъ находится мостовъ столько же, какъ и въ 1880 году, т. е. 139, изъ нихъ самый большой около г. Коло, на рѣкѣ Вартѣ, на протяженіи 77 саженой. Изъ числа мостовъ имѣется три тарифныхъ, за проездъ по которымъ взимается плата по установленной таксѣ. Въ отчетномъ году получено было съ тарифныхъ мостовъ:

На Калишскомъ шоссе	
съ моста на р. Вартѣ при г. Колѣ	3.511 р.
На Познанскомъ шоссе	
съ моста на р. Вартѣ при г. Конинѣ	2.809 р.
На Фабричномъ шоссе	
съ моста на р. Вартѣ при г. Сѣрадзѣ	1.525 р.
<hr/>	
Итого	7.845 р.

Исправлено мостовъ: (мелкимъ ремонтомъ) на Калишскомъ шоссе 5 мостовъ на сумму 331 р. 49 к., на Познанскомъ — три на 201 р. 73 к., на Фабричномъ — девять, на 792 руб. 25 коп., а всего 17 мостовъ на сумму 1.325 руб. 47 к.; (капитально) на Калишскомъ шоссе 2 моста на сумму 2.859 р., на Познанскомъ — два на 3.126 р. 61 к., на Фабричномъ — одинъ на 3.233 р. 70 к., итого пять мостовъ на сумму 9.219 руб. 31 к. Перестроено на Калишскомъ шоссе одинъ мостъ на сумму 262 р. 85 к., на Фабричномъ — четыре на 5.447 р. 86 к., а всего пять мостовъ на сумму 5.710 р. 71 к. На перворазрядныхъ губернскихъ дорогахъ находится 630 мостовъ и 18 баналовъ. На гминныхъ дорогахъ 1.188 мостовъ и на проселочныхъ 2.519. На перестройку, передѣлку, починку и сооружеія новыхъ мостовъ употреблено кромѣ шарварка натурою 11.258 р. 34 к. Изъ числа мостовъ на дорогахъ 2-го разряда и на проселочныхъ находится 11 тарифныхъ мостовъ, доходъ съ которыхъ поступаетъ или въ городскую кассу или въ пользу содержащихъ эти мосты и владѣющихъ ими. Годовой сборъ съ такихъ мостовъ 4.157 руб. 75 коп., но изъ этой суммы въ городскія и гминныя кассы поступаетъ только 2.297 р. 75 к., остальные 1.860 р. составляютъ доходъ владѣльцевъ тѣхъ имѣній, въ которыхъ находятся мосты.

Кромѣ того Ленчицкая городская касса получаетъ ежегодно дохода 1.600 р. съ плотины, построенной на топольскомъ трактѣ. Въ Калишскомъ уѣздѣ на р. Проснѣ находится тарифный мостъ длиною въ 82 фута, $\frac{2}{3}$ котораго принадлежитъ Пруссiи. Затѣмъ въ г. Калишѣ на рѣкѣ Проснѣ, окружающей городъ, находится 16 городскихъ мостовъ (безтарифныхъ), самыя большіе изъ нихъ: каменный длиною въ $11\frac{1}{2}$ саж. и желѣзный въ 13 саженой. Постройка мостовъ обошлась городу въ 105.000 руб. Мосты эти не застрахованы. Починка мостовъ обошлась городской кассѣ въ отчетномъ году въ 1.491 р.

Въ губерніи существуетъ девять перевозовъ: 6 на р. Вартѣ, 2 на р. Нерѣ и одинъ на озерѣ Гопло. Эти перевозки содержатся владѣльцами близъ лежащихъ имѣній, пользующихся платою за перевозъ, высшій размѣръ которой достигаетъ $7\frac{1}{2}$ коп. съ пароконной подводы.

Главные пути сообщенія въ Калишской губерніи слѣдующіе: Государственное Калишское шоссе, проходящее съ востока на сѣверо-западъ губерніи черезъ города Калишъ, Турекъ, Коло и Кутно на протяженіи 92 верстъ, соединяетъ Калишскую губернію съ желѣзными дорогами: Варшавско-Бромбергскою въ гор. Кутно, и Крейцбургъ-Познанскою въ гор. Острово. Фабричное шоссе на протяженіи 66 верстъ идетъ отъ гор. Калиша на юго-западъ, черезъ пос. Опатувекъ, г. Блашки, г. Сѣрадзъ, Здунскую-Волю, соединяетъ гор. Калишъ съ гор. Лодзью и съ Варшавско-Вѣнскою желѣзною дорогою. Познанское шоссе идетъ въ сѣверной части губерніи на разстояніи 50 верстъ отъ г. Коло, черезъ Конинъ и Слупцы и затѣмъ соединяется съ прусскимъ шоссе, Кромѣ государственныхъ шоссе важнѣйшія губернска: шоссе, соединяющее Калишъ съ Кониномъ и пос. Слесинномъ, съ вѣтвью отъ пос. Ставишита на сел. Гродзискъ, на протяженіи 78 верстъ; идущее отъ Сѣрадза въ Верушовъ на разстояніи 56 верстъ, съ вѣтвью къ Велюню въ 15 верстъ и изъ пос. Злочева черезъ гор. Велюнь въ г. Ченстоховъ въ 47 верстъ, а также соединяющее пос. Тулишковъ, г. Турекъ, пос. Унѣвѣвъ, г. Ленцицу, пос. Пionтекъ и г. Ловичъ, на протяженіи 89 верстъ, съ вѣтвью отъ п. Унѣва къ г. Вартѣ на 22 версты.

Изъ грунтовыхъ трактовъ болѣе другихъ важенъ для губерніи, пролегающій параллельно границѣ, на разстояніи 63 в. между городами Калишемъ и Велюнемъ. Дорога эта, какъ кратчайшій путь между губернскимъ городомъ и гор. Велюнемъ, постепенно обращается въ шоссе.

в) Почты.

Всѣхъ почтовыхъ мѣстъ въ губерніи, по свѣдѣніямъ, доставленнымъ управляющимъ почтовою частью, находилось къ 1 января 1882 года 40. Изъ нихъ одна почтовая губернская контора, одна пограничная, пять уѣздныхъ и три почтовыхъ отдѣленія съ пріемомъ и выдачею всякаго рода корреспонденцій. Въ отчетномъ году никакихъ существенныхъ измѣненій по почтовой части не произошло.

Въ Ленчицкомъ уѣздѣ ощущается необходимость въ установленіи прямого пассажирскаго сообщенія съ гор. Калишемъ. Въ виду промышленнаго и торговаго значенія г. Озоркова, желательно было бы увеличеніе при находящейся тамъ почтовой станціи штата лошадей изъ 8 на 10.

Относительно исправности почтовыхъ станцій замѣчено, что въ Ленчицкой станціи лошади, упряжь и экипажи находятся въ плохомъ состояніи и что эта станція страдаетъ постоянными неисправностями. Въ Кольскомъ уѣздѣ, въ Избицкой почтовой станціи, производится замѣдленіе въ выдачѣ и высылкѣ корреспонденцій. Въ Слунцахъ состояніе почтовой станціи какъ въ прошломъ, такъ и въ отчетномъ году было крайне неудовлетворительно. Несмотря на то, что мѣстныя административныя власти сообщали почтовому начальству о безпорядкахъ на этой станціи, лошади, упряжь, экипажи и вообще почтовые порядки тамъ на столько дурны, что публика постоянно нарекаетъ, а до сихъ поръ существенныхъ мѣръ для приведенія въ порядокъ этой приграничной почтовой станціи не принимается.

Городскія почты существовали въ отчетномъ году въ городахъ Калишѣ, Турекѣ, Ленцицѣ, Колѣ, Конинѣ, Слунцахъ, Сѣрадзѣ и Велонѣ.

По свѣдѣніямъ, доставленнымъ Калишскимъ губернскимъ почтмейстеромъ, дѣятельность Калишской губернской почтовой конторы въ отчетномъ году заключалась въ пріемѣ и высылкѣ:

а) внутренней корреспонденціи:

простыхъ закрытыхъ писемъ	92.371	
открытыхъ писемъ	22.483	
бандерольныхъ отправленій	14.606	
заказныхъ писемъ	9.839	
периодическихъ изданій	121.688	
денежныхъ пакетовъ	9.535	на сумму 2.230 193 р.
частныхъ посылокъ	2626	„ 47.210 р.
бесплатныхъ казенныхъ писемъ	72.563	
бесплатныхъ казенныхъ посылокъ	1.850	вѣсомъ 29.677 ф.

б) международной корреспонденции:

простых закрытых писем	59.092		
открытых писем	12.348		
бандерольных отправлений	20.838		
заказных писем	3.912		
денежных пакетов	244	на сумму	74.373 р.
частных посылок	88	„	394 р.

г) Народная нравственность.
(Въдомость N 5).

Между населением Калишской губернии въ отчетномъ году не было замѣчено ни особеннаго увеличенія, ни уменьшенія отклоненій отъ правоваго порядка, которыя могли бы послужить данными для опредѣленія народной нравственности.

Уголовная статистика и полицейскія свѣдѣнія отчетнаго года, къ которымъ обыкновенно приходится обращаться для оцѣнки народной нравственности, дали матеріалы обыкновеннаго, нормальнаго характера безъ крупныхъ измѣненій въ числѣ и количествѣ преступленій и проступковъ.

Въ отчетномъ году обнаружено было полиціею 27.216 всякаго рода правонарушеній, въ которыхъ заподозрѣно было 25.861 лицо. Изъ отчета о дѣятельности земской стражи въ предъидущемъ году видно, что тогда было обнаружено преступленій 29.702 и заподозрѣно 28.909 лицъ. Слѣдовательно число обнаруженныхъ преступленій въ отчетномъ году уменьшилось на 2.486 и число привлеченныхъ къ отвѣтственности уменьшилось на 3.048. Такимъ образомъ, нарушенія правоваго порядка со стороны населенія губерніи нѣсколько уменьшились. Въ 1880 году одно правонарушеніе приходилось на 25 человѣкъ, а въ 1881 г. на 29 человѣкъ и одинъ заподозрѣнный на 26 человѣкъ, а въ отчетномъ году на 30 человѣкъ. Уменьшеніе числа нарушеній порядка объясняется отчасти усиленною полицейскою дѣятельностью по предупрежденію правонарушеній.

Обнаруженные въ отчетномъ году земской стражею правонарушенія распредѣлялись по роду ихъ въ слѣдующемъ порядкѣ:

	Число правонарушеній	Число привлеченныхъ къ отвѣтственности лицъ
А) Преступленія противъ вѣры:		
а) отступленіе отъ вѣры и церковныхъ постановленій (ст. 176—209 улож. о наказ.)	2	2
б) другія преступленія противъ вѣры (ст. 210—240 улож. о наказ.)	16	17

Б) Преступления и проступки против личности
Государства:

	Число нару- шений	Число привле- ченных къ ответствен- ности лицъ
а) государственныя: противъ верховной власти (ст. 241—262 улож. о наказ.)	9	9
б) противъ порядка управления (262 — 275 — 318—328 ул.)	126	126
в) другія преступления противъ управления (276— 317 улож. 29—34 уст.)	2548	2598
г) противъ службы государственной и обще- ственной (329—505 улож.)	5	5
д) противъ постановленийъ о повинностяхъ воен- ныхъ и земскихъ (506—547 ст. улож.	2267	2260
е) противъ народнаго здравія и обезпеченія на- роднаго продовольствія (ст. 831—921 улож. 57, 102—116 уст.)	2263	1996
ж) ложные доносы, показанія (ст. 939—946 ул.)	93	94
з) бродяжничество и нарушеніе паспортной си- стемы (947—983 ул. 58—64 ст. уст.)	1759	1810
и) другія нарушенія общественнаго порядка и спокойствія (932—937—984 ул. 37, 40, 42, 47, 51 ст. уст.)	755	802
і) противъ общественной нравственности (993— 1003 ул. 43—45 уст.)	87	84
к) нарушенія Постановленийъ о печати (1004 — 1048 ст. улож.)	2	2
л) противъ постановленийъ о воспитаніи юноше- ства (мѣстныя узаконенія.)	6	9
м) противъ общественнаго благоустройства (ст. 1054—1057 улож. 52—56 уст.)	3796	3875
н) противъ устава строительнаго, почтоваго и те- леграфнаго (ст. 1058 — 1075, 1078 — 1148 улож. 65, 87, 99, 100 уст.)	4650	4018
о) противъ осторожности отъ пожара (1076, 1077, улож. 88, 98 уст.)	4923	4344
п) противъ уставовъ о кредитѣ, торговлѣ и про- мышленности (1149—1404 ст. улож.)	333	332
р) противъ законовъ о состояніяхъ (1405, 1440, 1446, 1448 улож. 1866 г. 1442—1445 ст. улож. 1847 г.)	6	6

В) Преступления против собственности государства.

	Число право-нарушений	Число привлеченных къ ответственности лицъ
а) противъ уставовъ монетныхъ (556—581 ст. уложенія)	51	52
б) противъ постановленій о питейномъ сборѣ (665—717 улож. 41 уст.)	468	448
в) противъ уставовъ таможенныхъ (744—821 ст. улож.)	320	298
г) противъ постановленій о казенныхъ лѣсахъ (821—830 ст. улож.)	29	27
д) другія преступления (ст. 582 — 664, 718—743 улож.)	4	4

Г) Преступления против личности.

а) смертоубійствъ (1449—1471 улож.)	34	36
б) самоубійствъ (1472—1476 улож.)	19	19
в) нанесеніе ранъ, увѣчья, оставленіе чело-вѣка въ опасности (1477—1522 улож.)	179	186
г) противъ чести вообще (1533—1548 ул. 130—148 уст.)	23	21
д) противъ чести и цѣломудрія женщинъ (1523—1532 ст. улож.)	3	1
е) противъ правъ семейныхъ (1549—1600 улож. 143—144 уст.)	3	3

Д) Преступления против частной собственности.

а) завладѣніе недвижимымъ имуществомъ (1601—1605 улож.)	6	4
б) истребленіе чужаго имущества (ст. 1606—1625 улож.)	51	44
в) разбой и грабежъ (1627—1643 улож.)	30	42
г) кража, мошенничество, присвоеніе и пользованіе чужимъ имуществомъ (ст. 1644—1682 улож. 145—181 уст.)	1941	2000
д) преступления и проступки по договорамъ и обязательствамъ (1686—1711 улож.)	1	1

Е) Проступки, предусмотрѣнные законами 20 сентября 1876 года.

а) нарушеніе правилъ о полицейскомъ надзорѣ и содержаніи оружія (§§ 1 и 2 закона 20 сентября 1876 г.)	405	283
---	-----	-----

	Число право- нару- шеній	Число привле- ченныхъ къ ответвен- ности лицъ
б) несоблюденіе иновѣрнымъ духовенствомъ пра- вилъ о богослуженіяхъ, исполненіи духо- вныхъ требъ и проч. (§§ 3 и 4 того же за- коноположенія)	3	3
Итого	27216 ¹⁾ 25861 ²⁾	

Изъ всего числа возбужденныхъ полиціею дѣлъ было пере-
дано: Судебнымъ слѣдователямъ 673 дѣла, мировымъ и гминнымъ
судамъ 6.978, административнымъ властямъ 18.570, жандармскимъ
управленіямъ 510, и казеннымъ управленіямъ 485 дѣлъ.

Личный составъ земской стражи въ губерніи опредѣляется
по штату въ 357 человекъ, изъ которыхъ къ 1 января 1881 г.
состояло на лицо 348 человекъ. Считаая населеніе губерніи въ во-
семьсотътысячъ, выйдетъ, что одинъ земскій стражникъ приходится
почти на 2.200 человекъ, а такъ какъ всѣхъ преступленій и про-
стутковъ обнаружено въ губерніи земскою стражею 27.216, такимъ
образомъ на одного стражника приходится 79 случаевъ обнару-
женія.

По свѣдѣніямъ мѣстной прокуратуры и Предсѣдателей Съѣз-
довъ Мировыхъ Судей въ отчетномъ году въ судахъ Калишской
губерніи разбиралось 12.225 дѣлъ, по которымъ было осуждено
къ разнаго рода наказаніямъ 8.317 человекъ, въ томъ числѣ 7.151
мужчинъ и 1166 женщинъ.

Въ 1880 году въ Калишскомъ Судебномъ Округѣ рѣшено
было всего 18.113 дѣлъ и подвергнуто наказанію 13.139 человекъ,
изъ которыхъ 11.084 мужчинъ и 2.055 женщинъ.

По роду уголовныя правонарушенія раздѣлялись:

	Случаевъ	Число осужден- ныхъ лицъ
а) Противъ религіи	8	10
б) „ установлен. порядковъ	3.038	2.694
в) „ собственности казны	476	446
г) „ личности	4.047	1.754
д) „ частной собственности	4.656	3.413

Самыя небольшія по количеству преступленія были: про-
тивъ религіи (8), семейнаго и родственного союза (3), дѣлomu-

1) Въ томъ числѣ было поджигательствъ 34, конокрадства 68, пожаровъ 197, со-
держанія безъ дозволенія оружія 231, подкупа стражниковъ 12 случаевъ.

2) Въ томъ числѣ бѣглыхъ арестантовъ, военныхъ дезертировъ, брадѣвъ разнаго
рода и русскихъ подданныхъ за неизмѣнемъ паспорта или имѣющихъ подложные было
задержано 1238 человекъ, иностранцевъ за неизмѣние писменнаго вида или имѣющихъ
подложные 341 лицо.

дрія женщинъ (4), поджоги, разбой, грабежъ (28) и смертоубійства (28). Самыя многочисленныя нарушенія частной собственности (4.656) и проступки и проступленія противъ личности (4.047).

По сословіямъ наибольшій процентъ общаго числа осужденныхъ падаетъ на долю крестьянъ, затѣмъ слѣдуютъ мѣщане, купцы и наконецъ дворяне потомственные и личные. Изъ общаго числа всѣхъ осужденныхъ крестьяне составляютъ 76,73%, мѣщане 15,24%, купцы 1,72%, дворяне потомственные 0,43% и личные 0,09.

По возрастамъ было осуждено:

	Мужчинъ	Женщинъ
Моложе 17 лѣтъ	116	24
Отъ 17 до 20 лѣтъ	333	72
„ 21 „ 25 „	904	179
„ 26 „ 30 „	1.532	265
„ 31 „ 40 „	1.574	247
„ 41 „ 50 „	890	98
„ 51 „ 60 „	291	27
Свыше 60 лѣтъ	80	4

Наибольшій процентъ приходится на возрастъ отъ 31 — 40 лѣтъ (21,75%), затѣмъ на возрастъ отъ 26—30 (21,47%).

Точные выводы изъ уголовной статистики затруднительны по недоставленію всѣми гминными судами данныхъ о лѣтахъ подсудимыхъ, ихъ сословіи и т. п. Суды ссылаются на неимѣніе нужнаго матеріала для подробной уголовной статистики, и въ отчетномъ году напр. по 2-му Мировому округу не было доставлено полныхъ статистическихъ свѣдѣній о числѣ преступленій и осужденныхъ лицахъ. Въ доставленныхъ отъ судебныхъ учреждений данныхъ нѣтъ свѣдѣній ни о религіи, ни о занятіи осужденныхъ, ни о степени ихъ образованія, ни о мѣстѣ совершения преступления и ни о рецидивистахъ. Такимъ образомъ затрудняется возможность сдѣлать тщательные выводы по поводу народной нравственности.

д) Тюрьмы, аресты и этапы. Сравнительно съ предшествующимъ годомъ, въ числѣ и составѣ мѣстъ заключенія въ губерніи въ отчетномъ году перемѣнъ не произошло.

Тюремъ въ губерніи находилось три.

а) Калишская слѣдственная, устроенная по системѣ одиночнаго заключенія на 240 человѣкъ, съ женскимъ отдѣленіемъ на 60 душъ.

б) Ленчицкая слѣдственная, съ находящеюся при ней предѣльной льна на 116 человѣкъ.

в) Сѣрадзская уголовная тюрьма помѣщается въ нѣсколькихъ отдѣльныхъ строеніяхъ, между которыми находятся три каменные дома: въ одномъ помѣщаются мужчины, въ другомъ женщины и женскій лазаретъ, а третье зданіе занимаетъ мужскимъ лазаретомъ. Первый домъ устроенъ на 220 человѣкъ, второй на 48, третій на 35, всего на 303 человѣка.

Движеніе заключенныхъ въ каждой изъ трехъ упомянутыхъ тюремъ было слѣдующее:

Названіе тюремъ	Состояло къ 1 января 1881 г.			Въ 1881 году				Состоитъ къ 1 января 1882 г.		
				Прибыло		Убыло				
	муж.	жен.	итого	муж.	жен.	муж.	жен.	муж.	жен.	итого
Въ Калишской тюрьмѣ	311	54	365	1085	210	1116	219	280	45	325
„ Ленчицкой „	218	52	270	624	175	694	184	148	43	191
„ Сѣрадзской „	252	55	307	629	115	638	121	243	49	292
Итого .	781	161	942	2338	500	2448	524	671	137	808

Сравнивая выше приведенныя данныя со свѣдѣніями 1880 года, оказывается, что число заключенныхъ уменьшились противъ предыдущаго года на 134 человѣка.

Самое большое число заключенныхъ находилось:

Въ Калишской тюрьмѣ . 371 чел. (въ январѣ мѣсяцѣ)
 „ Ленчицкой „ . 311 „ (въ іюнь „)
 „ Сѣрадзской „ . 218 „ (въ январѣ „)

Самое же меньшее:

Въ Калишской тюрьмѣ . 267 чел. (въ августѣ мѣсяцѣ)
 „ Ленчицкой „ . 182 „ (въ октябрѣ „)
 „ Сѣрадзской „ . 207 „ (въ сентябрѣ „)

Число выбывшихъ арестантовъ въ отчетномъ году было слѣдующее:

В ы б ы л о	Изъ Ка- лишской тюрьмы	Изъ Лен- чицкой тюрьмы	Изъ Сѣ- радской тюрьмы	Всего
На каторгу и на поселеніе	16	1	2	19
Въ другія мѣста заключенія	671	91	164	926
На свободу	635	766	557	1.958
Умерло	13	20	36	69
Итого	1.335	878	759	2.972

Изъ вышеприведенныхъ данныхъ видно, что изъ числа вы-
бывшихъ, на каторгу и поселеніе отправлено 0,64%, въ другія
мѣста заключенія 31,16%, на свободу 66,25% и умерло 2,33%.

По собраннымъ изъ всѣхъ трехъ тюремъ свѣдѣніямъ, въ
отчетномъ году содержалось осужденныхъ:

Въ Калишской тюрьмѣ	916 чел.
„ Ленчицкой „	946 „
„ Сѣрадзской „	843 „
Итого	2.705 чел.

Осужденные распредѣлились:

а) По вѣроисповѣданіямъ:

	муж.	жен.	итого
Православныхъ	47	—	47
Католиковъ	1.636	437	2.073
Протестантовъ	186	46	232
Евреевъ	282	50	332
Цыганъ	18	3	21
Итого	2.169	536	2.705

б) По сословіямъ:

	муж.	жен.	итого
Дворянъ	4	—	4
Мѣщанъ и купцовъ	270	160	430
Крестьянъ	340	47	387
Крестьянъ безземельныхъ	1.285	328	1.613
Ремесленниковъ	262	—	262
Бродягъ	8	1	9
Итого	2.169	536	2.705

Вышеприведенныя данныя указываютъ, что по вѣроисповѣ-
даніямъ католики составляли 76,63% всѣхъ заключенныхъ, евреи
12,28%, протестанты 8,57%, православные 1,66% и цыгане
0,88%, а по сословіямъ наибольшій процентъ всѣхъ заключен-

ныхъ выпадаетъ на безземельныхъ крестьянъ, а именно 59,63%, затѣмъ купцы и мѣщане составляютъ 15,90%, крестьяне владѣющіе землею 14,30%, ремесленники 9,68%, бродяги 0,33% и дворяне 0,16%.

Изъ общаго числа заключенныхъ находилось безграмотныхъ 2.384, что составляетъ 88,13% и грамотныхъ 321 человекъ или 11,87%.

Главный контингентъ заключенныхъ, какъ и всегда, составляютъ люди, матеріальное благосостояніе которыхъ наименѣе обезпечено.

По роду преступленій осужденные арестанты распредѣлялись слѣдующимъ образомъ:

РОДЫ ПРЕСТУПЛЕНІЙ	Осталось на 1881 г.	Въ 1881 году			Осталось на 1882 г.
		Прибыло	Состояло	Убыло	
За сопротивленіе властямъ	10	5	15	9	6
„ поддѣлку документовъ	—	5	5	4	1
„ многоженство	2	3	5	3	2
„ убійство	16	13	29	18	11
„ дѣтоубійство	6	9	15	9	6
„ разбой	5	5	10	2	8
„ грабежъ	24	13	37	23	14
„ мошенничество	5	13	18	11	7
„ святотатство	1	2	3	3	—
„ подлогъ	1	3	4	3	1
„ поджогъ	2	5	7	6	1
„ кражу	635	1771	2406	1895	511
„ контрабанду	4	11	15	15	—
„ другія преступленія	52	84	136	128	8
Итого	763	1942	2705	2129	576

Изъ этого перечня видно, что болѣе всего, т. е. 88,95% содержалось за кражу, затѣмъ слѣдуетъ за грабежъ 1,37%, за убійство 1,07%, за мошенничество 0,66% и за сопротивленіе властямъ 0,55%.

Случаевъ побѣга, самоубійствъ и дѣторожденій въ 1881 г. въ Калишскихъ тюрьмахъ не было.

Изъ числа осужденныхъ преступниковъ, обвиняемыхъ въ первый разъ содержалось 2.039, а рецидивистовъ 666 чел.

Продовольствіе арестантовъ производилось съ подряда, съ платою за суточную порцію одного заключеннаго, въ Калишской тюрьмѣ 13,75 коп., въ Ленчицкой 12,85 коп. и въ Сѣрадзеской по 13,47 коп.

Содержаніе арестантовъ въ отчетномъ году обошлось:

Въ Калишской тюрьмѣ	26.579 р. 76 к.
„ Ленчицкой „	17.665 р. 4 к.
„ Сѣрадзеской „	81.326 р. — к.
Итого	125.570 р. 80 к.

Болѣе чѣмъ въ предъидущемъ году на 33.889 р. 77 к.

По собраннымъ свѣдѣніямъ, движеніе больныхъ въ тюремныхъ лазаретахъ выражалось слѣдующими данными:

НАЗВАНІЕ ТЮРЕМЪ	Состояло къ 1 января 1881 г.	Въ 1881 году			Состояло къ 1 января 1882 г.
		прибыло	выздоров.	умерло	
Въ Калишской тюрьмѣ	12	186	180	13	5
„ Ленчицкой „	2	282	251	20	13
„ Сѣрадзеской „	24	509	469	36	28
Итого	38	977	900	69	46

Такимъ образомъ, на 1.015 больныхъ въ тюрьмахъ умерло 69, что составляетъ 6,79%, въ 1880 году умершіе составляли 8,31% всѣхъ заболѣвшихъ, слѣдовательно въ 1881 г. смертность уменьшилась 1,52%. Самая большая смертность была въ Сѣрадзеской тюрьмѣ, гдѣ по этому случаю были приняты экстренныя мѣры.

Въ отчетномъ году въ Калишской, Ленчицкой и Сѣрадзеской тюрьмахъ между арестантами явились болѣзни съ эпидемическимъ характеромъ: сыпной, брюшной, пятнистый тифъ, перемежающая лихорадка и кровавой поносъ. Всѣхъ заболѣвшихъ эти-

ми болѣзнями было съ 17 апрѣля 1881 года 342 человекъ, изъ нихъ выздоровѣло 306, умерло 20.

Для прекращенія болѣзней эпидемическаго характера въ тюрьмахъ приняты были мѣры для оздоровленія помѣщеній; стѣны камеръ были заново выбѣлены хлористою извѣстью, вентиляція улучшена, введена усиленная дезинфекція. Кромѣ того было признано необходимымъ улучшить арестантскую пищу, такъ, чтобы на одного заключеннаго въ теченіи недѣли выдавать 1 $\frac{1}{4}$ фунта мяса и 9 золотниковъ соли, хлѣба же менѣе на 3 $\frac{1}{2}$ фунта. Принятія мѣры повели къ уменьшенію случаевъ заболѣванія и выздоровленію заболѣвшихъ. Главная причина появленія болѣзней между арестантами состоитъ въ неблагопріятныхъ санитарныхъ условіяхъ тюремныхъ зданій вслѣдствіе большого числа заключенныхъ.

Въ отчетномъ году въ Калишскомъ тюремномъ замкѣ производилась ремонтровка зданія на сумму 4.777 р. 87 к.

Въ прядильнѣ и ткацкой, находящихся при Сѣрадзкой тюрьмѣ, въ отчетномъ году арестантами приготовлено пряжи:

Льняной	1.495 талекъ *)
Пачесной	2.716 „
Паκляной	945 „
<hr/>	
Итого	5.156 талекъ

Холстъ выдѣлывается трехъ родовъ: льняной, пачесной и паκляной.

Въ теченіи года выткано холста:

Льняного	1.095 аршинъ
Пачеснаго	6.515 „
Паκлянаго	2.739 „
<hr/>	
Итого	10.349 аршинъ

Въ 1880 году было выткано холста 9.187 аршинъ, слѣдовательно производство фабрики при Сѣрадзкой тюрьмѣ увеличилось на 1.162 аршина.

За работу арестанты получаютъ вознагражденіе:

За пряжу 1 фунта льна	15 коп.
„ „ „ пачесокъ	5 „
„ „ „ паκли	2 „

*) Каждая талка содержитъ 800 нитей, а нить имѣетъ 3 арш. 3 верш.

За выдѣлку 1 аршина холста льняного . . .	2 коп.
„ „ „ „ пачеснаго . . .	1 „
„ „ „ „ рѣдинаго . . .	$\frac{3}{4}$ „

За работу на фабрикахъ арестантамъ въ отчетномъ году слѣдовало 226 р. 64 к. Самый большой заработокъ одного заключеннаго въ годъ составляетъ 9 р. 60 к.

Въ Ленчицкой придильнѣ, находящейся при тюрьмѣ, изготовлено арестантами въ отчетномъ году пряжи: льняной 372 тальки, пачесной 1.110 и пакляной 361, а всего 1.843 тальки; занимались они въ общей сложности работою 10.698 дней, за что получили вознагражденія 70 р. 67 к.

При Сѣрадзской тюрьмѣ находится detenционный арестъ, въ которомъ къ 1 января 1881 г. состояло 14 арестантовъ, прибыло 166, убыло 158 и къ 1-му января 1882 года состояло 22 человѣка.

Въ губерніи устроено 7 этапныхъ станцій: въ дер. Цековѣ, Калишскаго уѣзда, въ г. Турекѣ, въ г. Ленчицѣ, въ пос. Клодавѣ, Кольскаго уѣзда, въ г. Колѣ, въ г. Блашгахѣ, Калишскаго уѣзда, и въ г. Сѣрадзѣ.

Число полицейскихъ и подслѣдственныхъ арестовъ въ губерніи было 158, а именно:

Въ гор. Калишѣ	2
„ Калишскомъ уѣздѣ	20
„ Турекскомъ „	23
„ Ленчицкомъ „	16
„ Кольскомъ „	28
„ Конинскомъ „	12
„ Слупецкомъ „	14
„ Сѣрадзскомъ „	18
„ Велюнскомъ „	25

По собраннымъ свѣдѣніямъ въ теченіи отчетнаго года содержалось въ этихъ арестахъ:

	муж.	жен.	итого
Въ гор. Калишѣ	905	468	1.373
„ Калишскомъ уѣздѣ	273	76	349
„ Турекскомъ „	284	94	378
„ Ленчицкомъ „	457	98	555
„ Кольскомъ „	574	229	803
„ Конинскомъ „	248	66	314
„ Слупецкомъ „	352	90	442
„ Велюнскомъ „	998	672	1.670
Итого	4.091	1.793	5.884
			36

Большинство изъ нихъ содержалось кратковременно по постановленіямъ разныхъ судебныхъ учреждений.

Рабочихъ домовъ въ губерніи не имѣется.

Гминные аресты въ губерніи, по большей части, находятся при канцеляріяхъ гминныхъ управленій. Въ послѣднее время болшая часть гминныхъ арестовъ приведена въ довольно удовлетворительное состояніе, въ нихъ заведены нары, тюфяки и подушки, мужскіе аресты отдѣлены отъ женскихъ и проч. Но за всѣмъ тѣмъ нынѣшніе гминные аресты не могутъ быть признаны вполне соответствующими своей цѣли и ихъ слѣдуетъ замѣнить помѣщеніями, специально приспособленными для содержанія заключенныхъ. Вопросъ объ лучшемъ устройствѣ гминныхъ арестовъ уже возбужденъ и г. Главному Начальнику края представлены соображенія по этому дѣлу.

е) Пожары.
(Вѣдомость N 6).

Въ отчетномъ году всѣхъ пожарныхъ случаевъ въ губерніи было: въ городахъ 20, въ уѣздахъ 368, а всего 388, болѣе чѣмъ въ прошломъ 1880 году на 49 случаевъ. Пожарами было истреблено 1165 дворовъ, изъ нихъ въ городахъ 60 и уѣздахъ 1105 дворовъ. Сумма убытковъ, причиненныхъ въ отчетномъ году пожарами, равнялась въ городахъ 20.312 р. и уѣздахъ 228.264 р., а всего 248.576 руб. Среднимъ числомъ каждымъ пожаромъ истреблено имущества въ городахъ на сумму около 339 р., а въ уѣздахъ около 206 р.

Число пожарныхъ случаевъ въ отчетномъ году распредѣлялось слѣдующимъ образомъ:

	въ город.	сел. и пос.	итого
въ зимніе мѣсяцы	3	54	57
„ весенніе „	6	104	110
„ лѣтніе „	3	126	129
„ осенніе „	8	84	92

Города и уѣзды, по числу пожарныхъ случаевъ и суммъ причиненныхъ убытковъ въ истекшемъ году, распредѣлялись слѣдующимъ образомъ:

	Число пожарн. случаевъ	Сумма убытковъ
1) Ковнинскій уѣздъ	52	47.985
2) Калишскій „	56	38.894
3) Кольскій „	52	35.704
4) Турекскій „	40	30.959

	Число пожарн. случаевъ	Сумма убытковъ
5) Сѣрадзскій уѣздъ . . .	59	28.499
6) Велюнскій „ . . .	45	21.997
7) Слупецкій „ . . .	43	18.336
8) г. Варта . . .	2	6.400
9) Ленчицкій „ . . .	21	5.890
10) г. Коло . . .	5	5.704
11) г. Турекъ . . .	2	3.200
12) г. Ковинъ . . .	1	2.855
13) г. Сѣрадзь . . .	7	1.929
14) г. Ленчица . . .	2	215
15) г. Озорковъ . . .	1	9

Въ городахъ Калишѣ, Блашкахъ, Слущахъ, Домбе, Здунской-волѣ и Велюпѣ сколько нибудь серьезныхъ пожарныхъ случаевъ въ отчетномъ году не было.

Изъ общаго числа пожаровъ произошло: отъ молніи 42, отъ дурнаго устройства трубъ и печей 15, отъ неосторожности 45, отъ поджога 73, и отъ другихъ причинъ 213. Изъ числа 213 пожарныхъ случаевъ, причина которыхъ не опредѣлена разслѣдованіемъ, значительную часть можно отнести къ неосторожному обращенію съ огнемъ—главной причинѣ пожаровъ.

Изъ числа бывшихъ пожаровъ обращаютъ на себя вниманіе по суммѣ причиненныхъ убытковъ, слѣдующіе:

1) Въ дер. Славенцинь, Ковинскаго уѣзда, истреблено пожаромъ на сумму 24.500 р.

2) Въ дер. Дубржець-малый, истреблено застрахованнаго имущества на 10.000 р. и незастрахованнаго на 6.500 р., а всего на 16.500 р.

3) Въ дер. Дубржець-велькій, истреблено имущества на 22.000 р., въ числѣ котораго на сумму 10.000 р. не было застраховано.

Къ существовавшимъ въ истекшемъ году частнымъ пожарнымъ обществамъ въ гг. Калишѣ, Ковинѣ, Сѣрадзѣ, Ленчицѣ, Велюпѣ, Турекѣ и Здунской-волѣ, прибавилось еще въ отчетномъ году пожарное общество въ г. Вартѣ. Частныя пожарныя общества слѣдуетъ причислить къ наиболѣе полезнымъ учрежденіямъ, такъ какъ ихъ дѣятельность въ значительной степени способствуетъ уменьшенію пожарныхъ убытковъ и охраненію городовъ.

Пожарная часть въ селеніяхъ находится въ неудовлетворительномъ состояніи по крайней скудности матеріальныхъ средствъ, представляемыхъ обществами для ея улучшенія. Насколько возможно, администрація озабочивается приведеніемъ сельской пожарной части въ исправность, но пока возможно было сдѣлать немного.

Ниже помѣщено извлеченіе изъ отчета о положеніи и ходѣ дѣла взаимнаго губернскаго страхованія отъ огня въ губерніи за 1881 г. по свѣдѣніямъ губернскаго правленія.

Стоимость застрахованнаго имущества въ губерніи:

Къ 1 января 1881 года сумма застрахованныхъ строеній въ губерніи простиралась до	33.311.690 р. — к.
Въ отчетномъ году прибыло застрахованія на сумму	4.407.610 р. — к.
Убыло	2.693.270 р. — к.
Затѣмъ къ 1 января 1882 года сумма застрахованія составляетъ	35.026.030 р. — к.
Больше противъ 1880 г. на	1.714.340 р. — к.

Состояніе страховыхъ фондовъ по казначейскимъ книгамъ:

П о п р и х о д у:

Недоимки страховаго сбора къ 1 января 1881 года оставалось къ поступленію	15.531 р. 52 ¹ / ₂ к.
Въ отчетномъ году вновь росписано нормальной преміи апрѣльскаго срока	213 524 р. 32 к.
По случаю чрезвычайныхъ расходовъ на пожарные убытки, въ 1881 г. по распоряженію Министерства Внутреннихъ Дѣлъ, росписанъ дополнительный страховой сборъ октябрьскаго срока въ 25%	50.605 р. 46 к.
Случайныхъ доходовъ въ отчетномъ году назначено	1.330 р. 89 ³ / ₄ к.
Итого	208.992 р. 20 ¹ / ₄ к.
Изъ суммы этой въ отчетномъ году исключено со счетовъ	1.424 р. 66 ¹ / ₂ к.
Затѣмъ слѣдовало къ поступленію	279.567 р. 53 ³ / ₄ к.
Въ счетъ этой суммы въ отчетномъ году поступило въ губерскія и уѣздныя казначейства	245.900 р. 33 ¹ / ₄ к.
Осталось недоимки къ 1 января 1882 г.	33.667 р. 20 ¹ / ₂ к.

Значительность оставшейся недоимки произошла по той причине, что назначенный въ 1881 г. дополнительный сборъ въ 50.605 руб. 46 коп. росписанъ только въ декабрь мѣсяцъ отчетнаго года.

П о р а с х о д у:

Вознагражденіе за убытки, причиненные пожарами прежнихъ лѣтъ, невыданное до 1881 г., простиралось на сумму	59.758 р. 89 1/2 к.
Въ отчетномъ году вновь присуждено къ выдачѣ:	
Страховаго вознагражденія за сгорѣвшія строенія	234.675 р. 73 к.
За доставку, починку трубъ и за отличіе	4.229 р. 2 к.
Суточныхъ и прогонныхъ денегъ командированнымъ чиновникамъ и страховымъ совѣтникамъ	2.524 р. 26 к.
Итого	241.429 р. 1 к.

На содержаніе страховаго управленія, по смѣтѣ расходовъ въ 1881 г. назначено:

На жалованье чиновникамъ страховаго отдѣленія, на письменные матеріалы и писцовъ	5.500 р. — к.
На содержаніе 8 страховыхъ дѣлопроизводителей уѣздныхъ управленій, на матеріалы и писцовъ	5.600 р. — к.
На усиленіе средствъ казначействъ	1.652 р. — к.
На усиленіе средствъ контрольных палатъ	276 р. — к.
Итого	13.028 р. — к.

Почтовыхъ пошлинъ за пересылку страховыхъ суммъ	106 р. 95 к.
Всего же въ 1881 году причиталось къ выдачѣ	314.322 р. 85 1/2 к.
Изъ суммы этой въ отчетномъ году исключено со счетовъ	110 р. — к.
Затѣмъ въ 1881 году подлежало къ дѣйствительной выдачѣ	314.212 р. 85 1/2 к.
Въ счетъ этой суммы въ 1881 году выдано:	
На уплату пожарныхъ убытковъ за сгорѣвшія строенія	251.011 р. 74 к.
За доставку, починку трубъ и за отличіе	4.248 р. 2 к.

Суточных и прогонных денег	2.630 р. 6 к.
Перечислено въ доходъ казны на содержание страхового управленія, на усиленіе средствъ казначействъ и контрольныхъ палатъ за 1881 г.	13.028 р. — к.
Употреблено пошлинъ въ пользу почтъ за пересылку страховыхъ суммъ	106 р. 95 к.
Итого въ отчетномъ году израсходовано	271,024 р. 77 к.
Затѣмъ къ 1 января 1882 года осталось неизрасходованнаго расхода	43.188 р. 8½ к.

Состояніе наличности.

Наличнаго страхового капитала къ 1-му января 1881 года оставалось въ казначействахъ	36.394 р. 49¾ к.
Въ отчетномъ году поступило сбора	245 900 р. 33¼ к.
Прислано изъ Польскаго Банка	50.000 р. — к.
Итого наличнаго капитала было	332.294 р. 83 к.
Изъ суммъ этой въ отчетномъ году выдано вообще	271.024 р. 77 к.
Отчислено въ капиталъ по застрахованію скота	3.017 р. 35 к.
Итого	274.042 р. 12 к.
Осталось наличнаго страхового капитала къ 1 января 1882 года	58.252 р. 71 к.
Оставшійся наличный капиталъ 58.252 руб. 71 коп. и оставшаяся на 1882 годъ недоимка страхового сбора 33.667 р. 20½ коп., составляютъ остатокъ имущества взаимнаго губернскаго страхованія, всего на сумму	91.919 р. 91½ к.

На счетъ этой суммъ должны быть отнесены: расходы по выдачѣ вознагражденій за пожарные убытки, не уплаченные въ 1881 году въ количествѣ 43.188 руб. 8½ коп. и вернуть долга въ страховой фондъ гор. Варшавы въ суммѣ 40.000 руб.

н) Насильственные и случайные смертные случаи. Въ отчетномъ году умерло въ губерніи отъ насилія и случайностей 290 душъ, изъ нихъ 194 мужчины и 96 женщинъ, менѣе чѣмъ въ предшествующемъ году на 60 чел.

(Вѣдомость N 7).

Случаевъ самоубійствъ было въ губерніи 31, столько же какъ и въ предшествующемъ году.

Изъ случаевъ самоубійствъ было: дѣтоубійствъ 17 (муж. 8, жен. 9) и самоубійствъ 14 (муж. 10, жен. 4).

Умершихъ скоропостижно было въ отчетномъ году 86, мужчинъ 59 и женщинъ 27.

Жертвъ случайпой смерти 130, мужчинъ 85 и женщинъ 45.

Найдено мертвыхъ тѣлъ 23, мужчинъ 15 и женщинъ 8.

Число смертныхъ случаевъ отъ насилія и случайностей на 10.000 населенія приходилось:

Смертоубійства	0,40%
Самоубійства	0,26%
Случаи скоропостижной смерти	1,12%
Убитыхъ молніею	0,08%
Задавленныхъ и ушибленныхъ	0,38%
Сгорѣвшихъ на пожарахъ	0,03%
Умершихъ отъ угара	0,01%
Утонувшихъ	0,55%

з) Различныя происшествія и народнаго бѣдствія. Въ отчетномъ году выдающихся происшествій и случаевъ народнаго бѣдствія въ Калишской губерніи не было.

Изъ пожаровъ болѣе значительные были:

Въ Турекскомъ уѣздѣ, въ деревнѣ Гоздовъ, на сумму 5.000 рублей.

Въ Велюнскомъ уѣздѣ, въ имѣніи Скржинно сгорѣла лѣсная дача, стоимостью 8.000 руб.

Въ томъ же уѣздѣ, въ дер. Кохлевъ, гмны Мержице, сгорѣло строеніе бумажнаго завода. Убытокъ исчисляется въ 6.930 рублей.


Въ Кольскомъ уѣздѣ, въ гор. Домбе, произошелъ пожаръ, причинившій убытка на 7.700 руб.

Въ томъ же уѣздѣ, въ г. Колѣ, сгорѣла тесемочная фабрика съ сосѣдними строеніями, причинившая убытка 7.600 р.

Въ Калишскомъ уѣздѣ, въ дер. Ядашки, гмины Влашки, 9 сентября, сгорѣло три каменныхъ хлѣбныхъ сараевъ, на сумму 10.240 рублей.

Въ Конинскомъ уѣздѣ, въ деревнѣ Славенцинѣ, гмины Славошевецъ, 14 сентября, сгорѣлъ винокуренный заводъ; убытокъ исчисляется въ 23.200 руб.

Въ Сѣрадзскомъ уѣздѣ, на фольваркѣ Маячевице, гмины того же названія, сгорѣлъ 12 ноября каменный сарай съ хлѣбомъ, убытокъ въ 4.590 руб.



IV. Народное здравіе и общественное призрѣніе.

а) Врачи.

Въ отчетномъ году въ губерніи находилось лицъ медицинскаго вѣдомства, состоящихъ на гражданской службѣ:

Врачей	23
Ветеринаровъ	3
Фельдшеровъ	19
Повивальныхъ бабокъ	13
Всѣхъ	58

Кромѣ того вольнопрактикующихъ:

Врачей	29
Дантистовъ	1
Ветеринаровъ	4
Фельдшеровъ	114
Повивальныхъ бабокъ	66
Всѣхъ	214

Такимъ образомъ, всѣхъ лицъ медицинскаго вѣдомства, за исключеніемъ медицинскихъ чиновъ при отдѣльныхъ частяхъ войскъ, было 272.

Аптекъ въ губерніи въ отчетномъ году было 37 и два склада съ аптекарскими матеріалами. При аптекахъ состояло, кромѣ содержателей и управляющихъ:

Провизоровъ	6
Аптекарскихъ помощниковъ	14
Аптекарскихъ учениковъ	16
Всего	36

По отношенію къ общему числу жителей обоого пола въ губерніи приходится:

Одинъ врачъ на	14.720 жителей
Одинъ фельдшеръ на	5.755 „
Одна аптека на	20.688 „
Одна повивальная бабка на	347 рожденій

Распределение мѣстъ пребыванія врачей и расположеніе аптекъ на столько равномерно, что населеніе губерніи имѣетъ возможность своевременно получать медицинское пособіе.

Определить хотя приблизительно число всѣхъ бывшихъ больныхъ въ губерніи въ отчетномъ году весьма трудно, такъ какъ не всѣ больные обращаются къ медицинской помощи и пользуются часто домашними средствами. По свѣдѣніямъ же врачей, въ ихъ пользованіи, какъ равно и больницахъ въ отчетномъ году находилось 24.413 больныхъ или 3,1% всего населенія. Число рецептовъ, поступившихъ въ аптеки въ теченіи года, доходитъ до 102.520; среднимъ числомъ на каждую аптеку приходилось 2.770 рецептовъ.

При ревизіи аптекъ губернскимъ медицинскимъ начальствомъ крупныхъ упущеній или злоупотребленій не обнаружено.

Независимо подаванія помощи больнымъ, медицинскіе чины совмѣстно съ полиціей, наблюдаютъ за съѣтными припасами въ городахъ, принимаютъ участіе въ освидѣтельствovanіи предназначеннаго на убой скота, производятъ судебно-медицинскія изслѣдованія, оспопрививанія и осмотры проститутокъ.

По собраннымъ свѣдѣніямъ, медицинскіе чины принимали участіе:

въ вскрытіяхъ мертвыхъ тѣлъ	104
„ освидѣтельствovanіи беременности	21
„ „ растлѣнія	7
„ „ послѣродоваго состоянія	8
„ „ умалишенныхъ	13
„ химическихъ изслѣдованіяхъ	12

Загѣмъ служащими врачами въ теченіи года выдано по разнымъ случаямъ 807 медицинскихъ актовъ.

Оспопрививаніемъ въ губерніи занимаются какъ состоящіе на службѣ, такъ и вольнопрактикующіе врачи и фельдшера.

Въ отчетномъ году въ губерніи привита оспа слѣдующему числу младенцевъ обоого пола:

Въ Велюцкомъ уѣздѣ	2.922
„ Калинскомъ „	2.726
„ Кольскомъ „	2.542
„ Конинскомъ „	2.512
„ Ленчицкомъ „	2.122

Въ Сѣрадскомъ уѣздѣ	3.008
„ Слупецкомъ „	1.935
„ Турекскомъ „	3.484
Всего	21.251

Сравнительно съ предыдущимъ годомъ, въ отчетномъ году оспа привита 104 человекамъ болѣе.

Для предохраненія жителей отъ зараженія сифилистическими болѣзнями, во всѣхъ городахъ губерніи и посадахъ производились два раза въ недѣлю осмотры проститутокъ. Такихъ осмотровъ въ отчетномъ году было 8 826, при чемъ обнаружено 95 случаевъ зараженія сифилисомъ, 85 женщинъ и 10 мужчинъ.

б) Больницы.

Въ Калишской губерніи, въ отчетномъ году находилось въ вѣдѣніи губернскаго совѣта общественнаго призрѣнія семь больницъ. Подробныя свѣдѣнія о состояніи каждой больницы прилагаются ниже.

I. Больница Св. Троицы въ губ. гор. Калишь. Помѣщается въ собственномъ двухъэтажномъ зданіи. По штату устроена на 75 кроватей. Въ отчетномъ году пользовалось въ ней 1.447 лицъ обоего пола; среднимъ числомъ въ сутки приходилось 91,2. Изъ числа пользовавшихся въ больницѣ одинъ умершій приходился на 13,3. Среднее время пребыванія одного больного 23,0 сутокъ. Содержаніе каждаго лица обходилось больницѣ 50,7 коп. въ сутки. Въ отчетномъ году больница имѣла дохода 17.005 р. 13¼ к., расходъ же простирался до 16.868 р. 19 к. Къ 1 января 1882 г. оставалось въ кассѣ остатка 136 руб. 94¼ к.

II. Калишская еврейская больница занимаетъ собственное зданіе; по штату устроена на 26 кроватей. Въ больницѣ въ отчетномъ году пользовалось 359 человекъ обоего пола, среднимъ числомъ въ сутки 23,4. Одинъ умершій изъ числа пользовавшихся въ больницѣ приходился на 23,9 чел. Среднее время пребыванія одного больного продолжалось 23,0 сутокъ. Содержаніе каждаго больного обходилось больницѣ 61 коп. въ сутки. Въ отчетномъ году больница имѣла дохода 5.720 руб. 46½ коп.; расходъ же простирался до 5.221 р. 57 к. Къ 1 января 1882 года въ кассѣ больницы оставалось остатка 498 руб. 89½ к.

III. Больница Всехъ Святыхъ въ гор. Велопль. Помѣщается въ собственномъ двухъэтажномъ каменномъ зданіи. По штату

устроена на 48 кроватей. Въ отчетномъ году въ больницѣ пользовалось 320 челов. обоого пола; среднимъ числомъ въ сутки 24,0. Одинъ умершій изъ числа больныхъ приходится на 11,0 человекъ. Среднее время пребыванія одного больного 28,4 сутокъ. Содержаніе каждаго лица обходилось больницѣ 46,1 коп. въ сутки. Въ отчетномъ году больница имѣла дохода 4.379 руб. 40¹/₂ коп; расходъ же простирался до 4.192 р. 96¹/₂ к. Къ 1 января 1881 г. оставалось въ кассѣ 186 р. 44 коп.

IV. Св. Духа въ гор. Кочинъ. Помѣщается въ собственномъ зданіи; по штату устроена на 40 кроватей. Въ отчетномъ году въ больницѣ пользовалось 561 больныхъ обоого пола; среднимъ числомъ въ сутки 43,7; одинъ умершій изъ числа больныхъ приходился на 11,4 человекъ; среднее время пребыванія одного больного 28,4 сутокъ. Содержаніе каждаго больного обходилось больницѣ 46,3 коп. въ сутки. Больница въ отчетномъ году имѣла 9957 р. 50 к. дохода, расходъ же простирался до 8902 р. 26¹/₂ к., оставалось къ 1 января 1882 г. 1055 р. 23¹/₂ к.

V. Св. Николая въ гор. Ленчиуръ. Больница существуетъ съ 1846 года и помѣщается въ собственномъ каменномъ зданіи. По штату устроена она на 30 кроватей; въ отчетномъ году пользовалось въ ней 257 человекъ обоого пола, среднимъ числомъ въ сутки 16,7 челов., изъ числа больныхъ одинъ умершій приходился на 7,1 челов. Среднее время пребыванія одного больного—23,8 сутокъ. Содержаніе каждаго лица обходилось больницѣ 48,9 коп. въ сутки. Въ отчетномъ году больница имѣла дохода 2996 р. 30¹/₂ к., расходъ же простирался 2.995 р. 6¹/₂ к. къ концу 1881 года оставалось въ кассѣ 1 р. 24 к. Запасный капиталъ больницы такой же, какъ и въ прошломъ отчетномъ году 3.700 руб., хранящійся въ банкѣ.

VI. Св. Иосифа въ гор. Сградъ. Больница помѣщается въ особомъ каменномъ зданіи и по штату устроена на 30 кроватей. Въ отчетномъ году пользовалось въ ней 268 челов. обоого пола; среднимъ числомъ 15,1; изъ числа больныхъ одинъ умершій приходился на 6,8 человекъ. Среднее время пребыванія больного 20,6 сутокъ. Содержаніе одного больного въ сутки стоило 75,5 коп. Больница имѣла въ отчетномъ году 4.309 р. 3 к., расходъ же равнялся 4.159 р. 65 к. Къ 1 января 1882 г. въ кассѣ оставалось 149 р. 38 к.

VII. Св. Павла въ гор. Турекъ. Больница помѣщается въ частномъ домѣ, впредь до постройки собственнаго зданія. По штату она устроена на 27 кроватей. Въ отчетномъ году въ

больницъ пользовалось 270 человекъ обоого пола, среднимъ числомъ въ сутки 25,4 чел. Одинъ умершій изъ числа больныхъ приходится на 12,2 челов. Среднее время пребыванія больного въ больницъ 38,0 сутокъ; содержаніе каждаго больного обходилось больницъ 50,0 коп. въ сутки. Къ 1 января 1881 года больница имѣла дохода 4.708 руб. 81 коп., расходъ же простирался до 4.650 руб. 6 коп., остатокъ въ кассѣ въ концѣ 1881 года былъ 58 руб. 75 коп.

Семь вышеозначенныхъ больницъ въ губерніи имѣли въ отчетномъ году 3.482 челов. больныхъ обоого пола, пользуя среднимъ числомъ 240,5 челов. въ сутки. Процентъ смертности въ больницахъ приходится на 11,8 чел. Сравнительно съ прошлымъ годомъ, когда одинъ смертный случай приходился на 12,6 чел., процентъ этотъ немного уменьшился. Пребываніе одного больного среднимъ числомъ продолжалось 25,2 сутки, и на содержаніе расходовалось 51,7 коп. въ сутки. Всѣ больницы въ отчетномъ году имѣли дохода 49,076 р. 64³/₄ к.; расходъ же простирался до 46.989 руб. 76¹/₂ к.; запасный капиталъ ихъ къ 1-му января 1881 года 69.199 руб. 80 коп., кромѣ остатковъ въ кассахъ, составляющихъ 2.086 руб. 88¹/₄ коп.

Главными средствами, обезпечивающими существованіе больницъ, по прежнему служить возвратъ лечебныхъ издержекъ, получаемый или съ больныхъ, или, въ случаѣ ихъ неостоятельности, съ городскихъ и сельскихъ обществъ, доходы съ больничныхъ имуществъ и капиталовъ и разнаго рода сборы и добровольныя пожертвованія.

**в) Богадѣльни
и пріюты.**

Въ губерніи имѣется семь богадѣленъ:

I. Въ гор. Калшии, помѣщается въ собственномъ двухъэтажномъ каменномъ домѣ и устроена по штату на 45 человекъ. Въ отчетномъ году призрѣвалось въ ней 50 челов.; среднимъ числомъ въ сутки 44,4 челов. Содержаніе каждаго призрѣваемаго обходилось богадѣльнѣ въ 7,1 коп. въ сутки. Богадѣльня имѣла дохода 5.096 руб. 11³/₄ коп., израсходовано же 3.853 р. 1¹/₂ коп.; такимъ образомъ въ кассѣ къ концу 1881 года оставалось 1.243 руб. 10¹/₄ коп.

II. Въ гор. Колы, помѣщается въ собственномъ каменномъ зданіи и устроена на 21 лицо. Въ теченіи отчетнаго года призрѣвалось 26 чел. Содержаніе одного призрѣваемаго обходилось

21,0 коп. въ сутки. Богадѣльня имѣла дохода 1.253 р. 52 $\frac{1}{2}$ к., расхода 110 р. 80 к.; въ кассѣ въ концѣ отчетнаго года оставалось 1.142 руб. 72 $\frac{1}{2}$ коп.

III. Въ гор. *Лемлиць*, богадѣльня Св. Духа, устроенная на 14 лицъ, давала въ отчетномъ году приютъ 63 лицамъ. Помѣщается она въ собственномъ зданіи и къ ней кромѣ того принадлежитъ земля, отдаваемая частному лицу въ аренду. Арендная плата въ отчетномъ году возвысилась до 800 руб. Содержаніе каждаго призрѣваемаго обходилось богадѣльнѣ 7,0 коп. въ сутки. Дохода въ отчетномъ году имѣлось 1.452 р. 64 к., израсходовано же 1.131 р. 79 к.

IV. Въ гор. *Слутцахъ* богадѣльня помѣщается въ наемномъ частномъ домѣ и устроена на 12 лицъ. Въ отчетномъ году въ ней призрѣвалось 15 чел. Содержаніе каждаго призрѣваемаго обходилось въ сутки 14,4 к. Доходъ богадѣльни простирался въ отчетномъ году до 646 руб. 28 $\frac{1}{2}$ к., расхода же было—623 р. 97 к., такимъ образомъ къ концу 1880 г. въ кассѣ былъ остатокъ въ 22 руб. 31 $\frac{1}{2}$ коп.

V. Въ гор. *Сьрадзъ* богадѣльня помѣщается въ собственномъ, небольшомъ домѣ, требующемъ ремонта; устроена она на 12 лицъ, призрѣвалось же въ отчетномъ году 17 чел. Содержаніе каждаго обходилось въ сутки 11,7 к. Дохода въ отчетномъ году поступило 893 р. 15 к. расхода было 724 р. 35 к.; въ кассѣ оставалось 168 р. 80 к. Запасный капиталъ богадѣльни въ отчетномъ году 2.696 р.

VI. Въ городъ *Турекъ* богадѣльня помѣщается въ наемномъ домѣ и устроена на 6 лицъ; въ отчетномъ году въ ней призрѣвалось 31 чел. Содержаніе каждаго призрѣваемаго обходилось въ сутки 6,0 к. доходъ богадѣльни въ отчетномъ году 124 р. 66 к. расхода же было 75 р. 50 к. Такимъ образомъ къ концу 1882 г. въ кассѣ оставалось 49 р. 16 к.

VII. Въ гор. *Вартъ* богадѣльня помѣщается въ собственномъ, старомъ домѣ и устроена на 6 человекъ. Призрѣвалось въ ней въ отчетномъ году 9 челов. Содержаніе каждаго призрѣваемаго обходилось богадѣльнѣ въ 5,3 коп. Дохода въ отчетномъ году было 1.507 р. 92 $\frac{1}{2}$ к., израсходовано же 1.110 руб. 44 $\frac{1}{2}$ коп. Къ 1 января 1882 г. состояло въ кассѣ 397 р. 48 к.

Въ семи богадѣльняхъ губерніи, устроенныхъ на 114 человекъ, призрѣвалось 211 чел. Среднее время пребыванія каждаго изъ призрѣваемыхъ было 269 сутокъ.

Содержаніе каждаго призрѣваемаго среднимъ числомъ обходилось 11,6 к. въ сутки. Богадѣльни въ отчетномъ году имѣли дохода 10.974 р. 30 $\frac{1}{4}$ к., расходъ же ихъ простирался до 7629 руб. 87 коп.; остатокъ въ кассахъ былъ 3.344 р. 43 $\frac{1}{4}$ к., и запаснаго капитала 27.893 р. 9 $\frac{1}{2}$ к.

Кромѣ богадѣлень, въ губерніи находится до 29 заведеній для призрѣнія состоящихъ въ вѣдѣніи гминныхъ сходовъ, находящихся въ посадахъ и селеніяхъ. Большая часть этихъ заведеній предоставляетъ призрѣваемымъ только кровъ и незначительное вспомошествованіе деньгами; онѣ существуютъ на пожертвованія сельскаго населенія и на проценты отъ незначительныхъ капиталовъ, составляющихъ собственность богадѣлень и хранящихся въ банкѣ или ссудо-сберегательныхъ кассахъ.

Дѣтскихъ пріютовъ въ губерніи, находящихся въ вѣдѣніи совѣта общественнаго призрѣнія, въ отчетномъ году было три, а именно:

I. Въ гор. Калмиѣ для дѣтей католическаго вѣроисповѣданія. Пріютъ помѣщается въ принадлежащемъ ему зданіи и устроенъ на 100 дѣтей; призрѣвалось же въ отчетномъ году 147 дѣтей. Содержаніе одного призрѣваемаго обходилось 7,0 коп. въ сутки. Поступило дохода 3.639 руб. 96 $\frac{1}{2}$ коп., израсходовано же 2.180 руб. 76 $\frac{1}{2}$ коп.; къ концу 1881 года въ кассѣ оставалось 1.459 руб. 20 коп.

II. Въ гор. Сырэдзѣ пріютъ помѣщается въ собственномъ зданіи и устроенъ на 30 дѣтей, призрѣвалось же въ немъ 20. Содержаніе одного призрѣваемаго обходилось пріюту 15,7 коп. въ сутки. Поступило дохода въ отчетномъ году 984 руб. 62 коп., израсходовано 830 руб. 9 коп.; въ кассѣ осталось 154 руб. 53 коп.

III. Въ городѣ Велюти пріютъ помѣщается въ собственномъ зданіи и устроенъ на 30 дѣтей, призрѣвалось же 28. Содержаніе каждаго призрѣваемаго обходилось въ 8,5 коп. въ сутки. Въ отчетномъ году дохода было 727 руб. 4 коп., израсходовано 569 руб. Въ кассѣ къ концу отчетнаго года было 157 руб. 58 коп. Запаснаго капитала у пріюта нѣтъ.

Всѣхъ дѣтей въ 3-хъ пріютахъ призрѣвалось 195. Содержаніе каждаго изъ нихъ обходилось среднимъ числомъ 8,5 коп. въ сутки. Дохода было въ пріютахъ 5.351 руб. 62 $\frac{1}{2}$ коп., израсходовано же 3.580 руб. 31 $\frac{1}{2}$ к.; остатокъ въ кассахъ былъ 1.771 р. 31 к.; запаснаго капитала 9.343 р. 62 $\frac{1}{2}$ к.

Источники дохода для богадѣленъ и пріютовъ составляютъ проценты отъ ихъ запасныхъ капиталовъ и случайныя поступления отъ пожертвованій и сборовъ.

Весь запасный капиталъ Губернскаго Совѣта общественнаго призрѣнія простирается до 106.436 р. 52½ к. Сверхъ этого капитала, хранящагося въ банкѣ и обезпеченнаго ипотекою, имѣется еще 27.961 р. 9 к., предназначенныхъ на устройство благотворительныхъ заведеній.

Въ гор. Калишѣ существуетъ пріютъ для дѣтей православнаго исповѣданія, состоящей въ завѣдываніи Православнаго Приходскаго Попечительства, за которымъ непосредственно надзираетъ особый Дамскій Комитетъ, главнѣйшимъ образомъ заботящійся объ обезпеченіи пріюта матеріальными средствами. Цѣль пріюта — призрѣніе сиротъ и дѣтей недостаточныхъ родителей православнаго исповѣданія, доставленіе дѣтямъ воспитанія и первоначальнаго обученія въ наукахъ.

Къ 1 января 1881 года, въ пріютѣ помѣщалось на полномъ содержаніи 23 дѣтей обоаго пола: 9 мальчиковъ и 14 дѣвочекъ. Въ теченіи отчетнаго года убыло 1, принято въ пріютъ въ отчетномъ году трое дѣтей, а затѣмъ къ 1 января 1882 года на полномъ иждивеніи пріюта состоитъ 25 дѣтей обоаго пола, и кромѣ того пятеро пользуются постояннымъ пособіемъ. Изъ числа призрѣваемыхъ трое обучаются въ гимназій, двое въ реальномъ училищѣ и четырнадцать въ начальномъ училищѣ.

Главныя средства пріюта состоятъ изъ пожертвованій и сборовъ съ устраиваемыхъ баловъ, концертовъ, народныхъ гуляній и пр. Въ теченіи отчетнаго года поступило дохода 3.856 руб. 97 коп., израсходовано 3.592 руб. 81 коп.

Дамскій Комитетъ пріюта принимаетъ всѣ средства для поддержанія пріюта и только благодаря старанію и попеченіямъ этого комитета содержаніе дѣтей и принятыя порядки въ послѣдніе годы значительно улучшились. Недостатокъ въ матеріальныхъ средствахъ служитъ главнѣйшимъ тормозомъ всѣхъ благихъ начинаній Дамскаго Комитета, который въ настоящее время озабоченъ крайнею необходимостью ремонтировать помѣщеніе пріюта.

Въ городѣ Калишѣ организовано благотворительное городское общество, содержащееся изъ пожертвованій. На иждивеніи этого общества находится 60 человекъ вѣщихъ: 11 мужчинъ и 49 женщинъ, получающихъ пособіе и неимѣющихъ права просить милостыни на улицахъ города.

г) Эпидеміи и эпизоотіи.

Въ отчетномъ году смертность между населеніемъ была нормальная и эпидемическія болѣзни, свойственныя мѣстностямъ губерніи, не распространялись въ угрожающей формѣ.

Больныхъ и умершихъ отъ заразительныхъ болѣзней въ теченіи 1881 г. въ губерніи было:

	Заболѣвшихъ.	Умершихъ.
Отъ оспы	660	172
„ скарлатины	276	67
„ дифтерита	111	16
„ кори	349	33
„ коклюша	94	14
„ тифа брюшнаго	172	29
„ „ сыпнаго	744	52
„ сибирской язвы	33	5
„ кроваваго поноса	267	19
„ сифилиса	596	7

Въ сравненіи съ предъидущимъ годомъ увеличились только случаи заболѣваній тифомъ и скарлатиной. Въ 1880 году первыхъ было 494, а вторыхъ 196; такимъ образомъ въ отчетномъ году число заболѣвшихъ отъ тифа увеличилось на 422 и умершихъ на 18 чел., при чемъ, какъ видно изъ представленныхъ данныхъ, формы тифа, хотя и тяжелыя, не влекли большой смертности. Отъ скарлатины заболѣло въ отчетномъ году на 80 человекъ болѣ, чѣмъ въ 1880 г., и умерло на 29.

Въ теченіи отчетнаго года не было ни одного случая появленія на рогатомъ скотѣ чумы. Отъ другихъ эпизоотическихъ болѣзней пало 291 штука домашнихъ животныхъ, а именно:

Отъ сибирской язвы, появившейся во всѣхъ уѣздахъ губерніи, за исключеніемъ Слупецкаго, пало рогатаго скота 90, овецъ 23.

Отъ сана на лошадяхъ, появившагося въ уѣздахъ Велюнскомъ, Калишскомъ и Конинскомъ, погибло 35 лошадей.


Отъ чесотки на лошадяхъ, появившейся въ Велюнскомъ и Сѣрадзскомъ уѣздахъ, пало 2 лошади.

По случаю укушенія бѣшенными собаками убито лошадей 7, рогатаго скота 6.

Отъ кровавой мочи, появившейся въ Турекскомъ уѣздѣ, пало 7 головъ рогатаго скота.

Отъ оспы на овцахъ, появившейся въ Кольскомъ и Слупецкомъ уѣздахъ, пало 112 головъ.

Сравнительно съ предшествующимъ годомъ домашнихъ животныхъ пало на 26 штукъ менѣе.



V. Народное просвѣщеніе.

а) Учебныя заведенія. Въ Калишской губерніи къ 1-му января 1882 года состояло учебныхъ заведеній:

(Вѣдомость N 8).

Мужскихъ гимназій	1
Женскихъ " " " " " " " "	1
Учительскихъ семинарій	1
Образцовыхъ училищъ	1
Частныхъ мужскихъ учебныхъ заведеній	6
" женскихъ " " " " " " " "	17
" обоюго пола " " " " " " " "	5
Воскресно-ремесленныхъ училищъ	10
Воскресно-коммерческихъ училищъ	1
Евангелическихъ училищъ (канторатовъ)	115
Начальныхъ училищъ	273
Итого	431

Во всѣхъ заведеніяхъ было учащихся 22.122, въ томъ числѣ мужскаго пола 13.887 и женскаго 8.235.

Считая населеніе губерніи круглымъ числомъ въ восемьсотъ тысячъ душъ, придется одинъ учащійся мужскаго пола на 27 душъ, а женскаго на 48 душъ.

Одно учебное заведеніе приходится на 1.776 человѣкъ.

Число учащихся отдѣльно по заведеніямъ въ отчетномъ году было слѣдующее:

Въ мужской гимназій	549
" женской " " " " " " " "	264
" Ленчицкой учительской семинарій	86
" образцовомъ училищѣ	51
" частныхъ учебныхъ заведеніяхъ	1.333
" воскресно-коммерческомъ училищѣ	31
" воскресно-ремесленныхъ училищахъ	610
" евангелическихъ школахъ	2.312
" начальныхъ училищахъ	16.886
Итого	22.122

б) Народное образование.

Для подробнаго ознакомленія съ положеніемъ народнаго образованія въ губерніи ниже приводятся обзоры каждой категоріи учебныхъ заведеній отдѣльно.

а) Налишская мужская гимназія. Во всѣхъ классахъ гимназіи къ 1-му января 1881 года состояло 556 учениковъ. Къ этому числу въ январѣ прибылъ 1 вновь принятый ученикъ; за выбытіемъ же изъ гимназіи въ теченіи полугодія 8-ми учениковъ къ началу переводныхъ экзаменовъ, оставалось на лицо 549 учениковъ, которые распредѣлялись по классамъ слѣдующимъ образомъ:

Въ пригготовительномъ классѣ	84
” I классѣ А	49
” I ” Б	48
” II ” А	43
” II ” Б	48
” III ” А	43
” III ” Б	39
” IV ” А	34
” IV ” Б	36
” V ” А	28
” V ” Б	25
” VI ”	33
” VII ”	19
” VIII ”	20
Итого	549

Изъ означеннаго числа учениковъ получили переводъ въ высшіе классы 461 ученикъ и въ томъ числѣ 20 учениковъ VIII класса окончили курсъ гимназіи съ аттестатомъ зрѣлости. Такимъ образомъ общій процентъ переводовъ въ 1881 году составляетъ 83,97.

Принимая во вниманіе, что результатъ переводныхъ испытаній во всѣхъ классахъ, за исключеніемъ VIII класса, составляетъ 80,32% а результатъ испытаній зрѣлости составляетъ 100%, при чемъ изъ числа 20 ти учениковъ VIII класса 25% окончили курсъ съ наградами, именно: 4 ученика получили золотыя медали и 1 серебряную, нельзя не придти къ заключенію, что успѣхи учениковъ въ отчетномъ 1881 году должны быть признаны вполне удовлетворительными.

Изъ числа 549 учениковъ, состоявшихъ на лицо къ началу переводныхъ испытаній, вышло изъ гимназіи до наступленія новаго 1881/2 учебнаго года 44 ученика, а именно:

1) Окончивших курсъ и получившихъ аттестаты зрѣлости	20	учен.
2) Уволенныхъ по малоуспѣшности, на основаніи § 34 Устава	4	"
3) Выбывшихъ по прошеніямъ родителей для поступленія въ другія учебныя заведенія	13	"
4) Выбывшихъ по прошеніямъ родителей, вслѣдствіе домашнихъ обстоятельствъ	5	"
5) Умершихъ	2	"
Итого		44 учен.

Такимъ образомъ къ началу 1881/2 учебнаго года осталось 505 учениковъ, которые вмѣстѣ съ 128 вновь поступившими въ гимназію учениками распредѣлялись по классамъ въ первомъ полугодіи 1881/2 учебнаго года, слѣдующимъ образомъ:

	Оставшихся отъ 1880/1 учебнаго года	Вновь принятыхъ въ первомъ полугодіи 1881/2 учебнаго года	Итого въ классахъ
Въ приготовительномъ классѣ	14	82	96
" I классѣ А. и Б.	89	22	111
" II " "	95	7	102
" III " "	78	15	93
" IV " "	72	1	73
" V " "	58	—	58
" VI " "	52	—	52
" VII " "	29	—	29
" VIII " "	18	1	19
Итого	505	128	633

Въ теченіи перваго полугодія 1881/2 учебнаго года вышло 2 ученика: 1 изъ VII и 1 изъ VI класса, по прошеніямъ родителей, и такимъ образомъ къ 1-му января 1882 года состояло на лицѣ 631 ученикъ, которые по вѣроисповѣданіямъ и сословіямъ распредѣлялись слѣдующимъ образомъ:

а) По вѣроисповѣданіямъ:

Православнаго	48
Римско-Католическаго	437
Евангелическаго	58
Греко-Уніатскаго	1
Еврейскаго	87
Итого	631

б) По происхождению:

Дѣтей дворянъ и чиновниковъ	311
„ духовнаго званія	5
„ городскихъ сословій	304
„ сельскаго сословія	11
Итого	631

Въ теченіи 1881 года раздѣлялись на параллельныя отдѣленія слѣдующіе классы: I, II, III, IV, и V.

За послѣдніе пять лѣтъ числилось въ гимназій учениковъ:

къ концу 1876/7 учебн. года	337,	а къ 1 января 1878 г.	423
„ „ 1877/8 „ „	410, „ „	1879 „	483
„ „ 1878/9 „ „	463, „ „	1880 „	504
„ „ 1879/80 „ „	481, „ „	1881 „	556
„ „ 1880/1 „ „	549, „ „	1882 „	631

Изъ представленныхъ цифровыхъ данныхъ видно, что число учениковъ ежегодно увеличивается и въ послѣдніе годы достигло такихъ размѣровъ, что, не смотря на раздѣленіе первыхъ пяти классовъ на параллельныя отдѣленія и на отказъ въ приѣмъ за недостаткомъ помѣщенія, классы: приготовительный, I-й, II-й, III-й и VI-й переполнены учащимися свыше нормы. Въ виду такого сверхкомплектнаго переполненія классовъ учащимися было бы желательно открытіе новыхъ параллельныхъ отдѣленій и въ особенности открытіе параллельнаго отдѣленія VI-го класса, но за неимѣніемъ въ зданіи гимназій свободныхъ помѣщеній для новыхъ классовъ приведеніе въ исполненіе такого предположенія затруднительно.

Въ 1-й половинѣ 1881 года въ Калишской мужской гимназій, кромѣ директора, состояли на службѣ 21 преподаватель; во 2-й же половинѣ 1881 года числилось, кромѣ директора, 23 преподавателя, а именно:

Преподаватель и и. д. инспектора	1
Штатныхъ законоучителей	2
Штатныхъ преподавателей	12
Преподавателей параллельныхъ отдѣленій	3
Сверхштатныхъ преподавателей	1
Сверхштатныхъ законоучителей	2
Вольнонаемныхъ учителей пѣнія и гимнастики	2

Въ продолженіи 1881/2 учебнаго года принято въ мужскую гимназію учениковъ:

Наименованіе классовъ	Сколько принято въ гимназію въ первой половинѣ 1881/2 учебнаго года.	По вѣроисповѣданіямъ				По возрасту														Сколькимъ ученикамъ отъ казано по неподготовкѣ	Сколькимъ ученикамъ отъ казано по недѣлнѣю мѣста.					
		Православнаго	Римско-католическаго	Евангелическаго	Магометанскаго	Еврейскаго	8	9	10	11	12	13	14	15	16	17	18	19								
Приготовительный классъ	82	25	7	14	—	9	14	39	26	2	1	—	—	—	—	—	—	—	—	—	—	—	—	—	31	12
I "	22	2	17	2	—	1	—	2	11	2	6	1	—	—	—	—	—	—	—	—	—	—	—	—	16	7
II "	7	2	5	—	—	—	—	—	—	1	1	1	3	—	—	—	—	—	—	—	—	—	—	—	10	—
III "	15	1	14	—	—	—	—	—	—	—	—	—	3	6	5	1	—	—	—	—	—	—	—	—	2	—
IV "	1	—	1	—	—	—	—	—	—	—	—	—	1	—	—	—	—	—	—	—	—	—	—	—	4	—
V "	—	—	—	—	—	—	—	—	—	—	—	—	—	—	—	—	—	—	—	—	—	—	—	—	—	—
VI "	—	—	—	—	—	—	—	—	—	—	—	—	—	—	—	—	—	—	—	—	—	—	—	—	2	—
VII "	—	—	—	—	—	—	—	—	—	—	—	—	—	—	—	—	—	—	—	—	—	—	—	—	—	—
VIII "	1	—	1	—	—	—	—	—	—	—	—	—	—	—	—	—	—	—	—	—	—	—	—	—	—	—
Итого	128	7	95	16	—	10	14	41	38	5	8	6	9	5	1	—	—	—	—	—	—	—	—	—	67	19

Къ началу 1881/2 учебнаго года въ гимназіи состояло учащихся:

Наименованіе классовъ	Сколько принято къ началу переводныхъ экзаменовъ 1880/1 учебнаго года.	По вѣроисповѣданіямъ				По возрасту																	Сколько учениковъ въ концѣ 1880/1 г. получило переводы въ высшіе классы	Сколько оставлено на второй 1881/2 учебный годъ.	Сколько исключено въ про- долженіи 1880/1 учебн. года					
		Православнаго	Римско-католическаго	Евангелическаго	Магометанскаго	Еврейскаго	8	9	10	11	12	13	14	15	16	17	18	19	20	21	22									
Пригот. классъ	84	8	54	9	—	13	17	51	15	1	—	—	—	—	—	—	—	—	—	—	—	—	—	—	—	—	—	70	14	—
I "	97	8	64	11	—	14	—	15	39	27	12	4	—	—	—	—	—	—	—	—	—	—	—	—	—	—	—	77	20	1
II "	91	9	57	10	—	14	—	—	7	29	30	21	2	2	—	—	—	—	—	—	—	—	—	—	—	—	—	66	25	3
III "	82	2	58	6	—	15	—	—	—	3	27	28	17	5	2	—	—	—	—	—	—	—	—	—	—	—	—	69	13	—
IV "	70	5	51	5	—	9	—	—	—	1	8	18	23	17	3	—	—	—	—	—	—	—	—	—	—	—	—	60	10	1
V "	53	8	35	1	—	9	—	—	—	—	5	3	17	17	7	4	—	—	—	—	—	—	—	—	—	—	—	50	3	—
VI "	33	3	24	2	—	4	—	—	—	—	—	—	—	1	8	10	10	2	1	1	—	—	—	—	—	—	—	31	2	—
VII "	19	—	16	1	—	2	—	—	—	—	—	—	—	—	1	—	5	5	4	4	—	—	—	—	—	—	—	18	1	—
VIII "	20	1	17	2	—	—	—	—	—	—	—	—	—	—	—	—	2	6	6	5	—	—	—	—	—	—	—	20	—	—
Итого	549	45	376	47	—	180	17	66	61	60	70	66	40	49	44	27	25	12	10	1	1	—	—	—	—	—	—	461	88	5

Примечанія: 1) Въ числѣ 5 учениковъ исключенныхъ помѣщается 4 ученика, уволенныхъ по малоуспѣшности на основаніи § 34 Устава, а 1 ученикъ исключенъ за проступокъ во время лѣтнихъ вакацій.
2) 20 учениковъ получили аттестаты зрѣлости.

б) Калишская женская гимназія. Число учащихся въ женской гимназіи въ отчетномъ году было слѣдующее:

К Л А С С Ы	До начала переводныхъ экзаменовъ въ 1880 году состояло	Изъ нихъ					По вѣроисповѣданіямъ				По сословіямъ		
		Переведенныхъ въ высшіе классы	Получившихъ аттестаты	Оставленныхъ въ тѣхъ же классахъ	Къ 1 января 1882 г. состояло	Православнаго	Римско-католическаго	Евангелическаго	Еврейскаго	Дворянъ и чиновниковъ	Духовныхъ	Городскихъ сословій	Сельск. сословій
Приготовительный	21	17	—	4	13	—	7	2	4	2	—	11	—
I-й	Отд. А.	26	18	—	8	26	9	13	—	4	17	1	8
	„ Б.	25	17	—	8	25	—	12	2	11	4	—	21
II-й	„ А.	31	26	—	5	23	4	10	1	8	8	—	15
	„ Б.	30	22	—	8	23	3	12	2	6	10	1	12
III-й	„ А.	26	19	—	7	30	9	15	3	3	20	—	9
	„ Б.	25	18	—	7	30	4	8	6	12	9	—	21
IV-й		37	34	—	3	40	7	16	6	11	18	—	20
V-й		31	30	—	1	31	7	11	1	12	16	1	14
VI-й		12	—	12	—	32	5	17	1	9	15	—	17
Итого .	264	201	12	51	273	48	121	24	80	119	3	148	3

Въ концѣ 1877 г. въ женской гимназіи было 201 учен.
 „ „ 1878 „ „ „ „ 224 „
 „ „ 1879 „ „ „ „ 249 „
 „ „ 1880 „ „ „ „ 264 „
 „ „ 1881 „ „ „ „ 273 „

Изъ этихъ цифръ видно, что число учащихся въ женской гимназіи съ каждымъ годомъ увеличивается и мѣстное население относится съ довѣріемъ къ этому учебному заведенію. Успѣшное исполненіе своихъ обязанностей со стороны учебной коллегии доказывается тѣмъ, что при окончательныхъ и переводныхъ испытаніяхъ въ концѣ 1880/1 учебнаго года, всѣ 12 ученицъ VI-го класса гимназіи получили аттестаты объ окончаніи полнаго курса наукъ, а изъ 252 ученицъ прочихъ пяти классовъ гимназіи и подготовительнаго—209 переведены въ высшіе классы. Изъ получившихъ аттестаты 2 ученицы удостоены золотыхъ медалей и 2 серебряныхъ; изъ числа же переведенныхъ въ высшіе классы 28 ученицъ награждены похвальными листами и книгами и 14 похвальными листами.

По свѣдѣніямъ учебнаго начальства, въ среднемъ выводѣ, успѣхи ученицъ каждаго класса гимназій до переводныхъ испытаній 1881 года обозначались слѣдующими баллами:

Приготовительный классъ	2,9
I-й	3,2
II-й	3,2
III-й	3,3
IV-й	3,8
V-й	4,1
VI-й	4,3

Въ среднемъ выводѣ поведеніе ученицъ каждаго класса гимназій до переводныхъ испытаній 1881 года обозначалось такими баллами:

Приготовительный классъ	4,3
I-й	4,9
II-й	4,8
III-й	4,9
IV-й	5
V-й	5
VI-й	5

Калишская женская гимназія содержится на средства казны, отпускающей на эту цѣль 13.725 руб. въ годъ. Параллельное отдѣленіе I-го класса содержится на средства магистрата гор. Калиша, отпускающаго ежегодно по 609 руб., а параллельныя отдѣленія II-го и III-го классовъ и приготовительный классъ—на средства родителей ученицъ, изъявившихъ желаніе платить на эту цѣль по 25 рублей въ годъ.

в) Ленчицкая учительская семинарія. Число учащихся въ отчетномъ году слѣдующее:

КУРСЫ	До начала переводныхъ экзаменовъ въ 1881 году состояло		Изъ нихъ		къ 1 января 1882 года состояло	По вѣроисповѣданіямъ				По сословіямъ			
	Переведено въ высшіе курсы	Удостоено аттестатовъ съ званіемъ начальнаго учителя	Оставлено въ тѣхъ же курсахъ	Измѣно-католическаго		Евангелическаго	Еврейскаго	Дворянъ и чиновниковъ	Духовныхъ	Городскихъ сословій	Сельскихъ сословій		
I-й	36	22	—	14	43	4	37	—	2	5	—	15	23
II-й	26	19	—	7	28	4	23	—	1	3	—	8	17
III-й	24	—	15	9	25	2	20	—	3	3	—	5	17
Итого	86	41	15	30	96	10	80	—	6	11	—	28	57
Образцовое училище	—	—	—	—	51	12	39	—	—	11	—	34	6

Преподаватели Ленчицкой учительской семинарии въ отчетномъ году руководствовались программой преподаванія предметовъ, составленными на основаніи Устава учительскихъ семинарій 1866 года и Инструкціи Министерства Народнаго Просвѣщенія 1875 года.

Назначеніе учительской семинарии — подготовленіе учителей для мѣстныхъ школъ и сообразно этой цѣли ведется преподаваніе. Воспитанники III-го курса семинарии ежедневно имѣютъ практическія занятія въ образцовомъ училищѣ при Ленчицкой учительской семинарии, подъ наблюденіемъ инспектора-руководителя, членовъ педагогическаго совѣта и ближайшимъ руководствомъ учителя образцоваго училища; при этомъ знакомятся съ устройствомъ начальной школы, съ курсомъ элементарнаго обученія, съ распредѣленіемъ занятій по отдѣленіямъ, согласно недельному росписанію, практикуемому въ начальныхъ училищахъ Калишской учебной дирекціи, и съ приемами преподаванія.

Успѣхи учениковъ семинарии въ отчетномъ году, какъ по русскому языку, такъ и по всѣмъ предметамъ, по отзыву учебнаго начальства, были удовлетворительны.

Въ среднемъ выводѣ успѣхи учениковъ каждаго курса до переводныхъ испытаній 1881 года обозначались слѣдующими баллами:

въ I-мъ курсѣ	3,5
„ II-мъ „	3,7
„ III-мъ „	3,8

Въ среднемъ выводѣ поведеніе учениковъ каждаго курса до переводныхъ испытаній 1881 года обозначалось баллами:

въ I-мъ курсѣ	4,9
„ II-мъ „	4,8
„ III-мъ „	4,6

г) Частныя учебныя заведенія. Къ 1-му января 1882 года всѣхъ частныхъ учебныхъ заведеній въ Калишской учебной дирекціи было 29, изъ нихъ находилось:

	Мужскихъ	Женскихъ	Обоего пола
Въ губ. городѣ Калишѣ	2	7	3
Въ уѣздныхъ городахъ:			
Слупшахъ	—	1	—
Копниѣ	1	2	—
Колѣ	1	1	—
Ленчицѣ	1	1	—

	Мужскихъ	Женскихъ	Обоего пола
Турекъ	—	2	1
Сѣрадзѣ	1	1	—
Въ заштатныхъ городахъ:			
Домбѣ (Кольск. у.)	—	1	—
Озорковѣ (Ленчицк. у.)	—	1	1
Въ посадѣ Злочевѣ (Сѣрадзск. у.)	—	1	—
Итого	6	18	5

По разряду своему частныя учебныя заведенія раздѣляются слѣдующимъ образомъ:

Мужскія:

1-го разряда:

Шестиклассное реальное въ губернскомъ городѣ Калишѣ 1

2-го разряда:

Четырехклассное съ курсомъ четырехъ классовъ правительственныхъ реальныхъ училищъ въ уѣздномъ городѣ Колѣ 1

Четырехклассныя пансіоны съ курсомъ четырехклассныхъ мужскихъ прогимназій въ уѣздныхъ городахъ: Конинѣ, Ленчицѣ и Сѣрадзѣ 3

3-го разряда:

Начальное еврейское съ вечернимъ курсомъ для молодыхъ людей купеческаго и ремесленнаго званій въ губ. гор. Калишѣ 1

Женскія:

2-го разряда:

Четырехклассныя съ курсомъ четырехклассныхъ женскихъ прогимназій въ уѣздн. городахъ: Конинѣ, Колѣ, Ленчицѣ и Сѣрадзѣ 4

3-го разряда:

Двухклассныя начальныя: въ уѣздн. гор. Турекѣ, въ зашт. гор. Озорковѣ (Ленчицкаго уѣзда) и въ посадѣ Злочевѣ (Сѣрадзскаго уѣзда) 3

Одноклассныя начальныя: въ Калишѣ 7
 „ Слущахъ 1
 „ Домбѣ 1
 „ Конинѣ 1 } 10

Для обоего пола:

3-го разряда: Начальныя: въ Калишѣ 3
 „ Турекѣ 1
 „ Озорковѣ 1 } 5

Число учащихся въ каждомъ изъ означенныхъ учебныхъ заведеній слѣдующее:

Наименованіе частныхъ учебныхъ заведеній	Къ концу 1880/1 учебнаго года было		Къ 1-му января 1882 года со- стояло	
	Мужеск. пола	Женск. пола	Мужеск. пола	Женск. пола
Мужскія:				
Калишское шестиклассное реальное училище	251	—	203	—
Кольское 4-хъ классное реальное училище	72	—	91	—
Четырехклассные пансіоны съ курсомъ мужскихъ прогимназій:				
Конинскій	82	—	107	—
Ленчицкій	26	—	26	—
Сърадзскій	69	—	79	—
Калишское одноклассное начальное еврейское училище, съ вечернимъ курсомъ для молодыхъ людей купеческаго и ремесленнаго званій	10	—	10	—
Женскія:				
Четырехклассныя, съ курсомъ женскихъ прогимназій:				
Конинское	—	—	—	28
Кольское	—	50	—	51
Ленчицкое	—	111	—	115
Сърадзское	—	69	—	73
Двухклассныя начальныя:				
Турекскія	—	30	—	47
Озорковское	—	18	—	27
Злочевское	—	—	—	18
Одноклассныя начальныя:				
Калишскія	—	192	—	223
Слупецкое	—	12	—	13
Домбское	—	22	—	28
Конинское	—	54	—	30
Для обоого пола:				
Озорковское двухклассное	35	29	48	39
Одноклассныя:				
Калишскія	44	40	29	36
Турекское	—	—	5	7
Итого	589	618	598	735
	1207		1333	

Въ частныхъ мужскихъ училищахъ, какъ въ реальномъ Калишскомъ 6-ти классномъ и Кольскомъ 4-хъ классномъ, такъ и въ классическихъ, съ прогимназическимъ курсомъ: Конинскомъ, Сѣрадзскомъ и Ленчицкомъ, все предметы, за исключеніемъ Закона Божія, преподаются на русскомъ языкѣ и согласно программъ, утвержденнымъ для правительственныхъ гимназій и реальныхъ училищъ.

По отзывамъ учебнаго начальства, личный составъ содержателей частныхъ мужскихъ училищъ, какъ по образовательному цензу, такъ и нравственнымъ качествамъ и добросовѣтному исполненію своихъ обязанностей, вполне соотвѣтственъ. Содержатели училищъ сами имѣютъ около 20 уроковъ въ недѣлю въ своихъ училищахъ, весьма исправно посѣщаютъ свои уроки, очень добросовѣтно занимаются исполненіемъ учительскихъ обязанностей и стараются, по возможности, образовать составъ учителей, получившихъ высшее образованіе, или, по крайней мѣрѣ, заявившихъ себя съ хорошей стороны на прежнихъ учительскихъ должностяхъ.

Изъ общаго числа преподавателей въ частныхъ училищахъ, имѣется 17 съ образованіемъ, полученнымъ въ высшихъ учебныхъ заведеніяхъ, 19 въ среднихъ. Значительное число преподавателей съ высшимъ образованіемъ выпадаетъ на Калишское реальное училище, содержатель котораго принимаетъ все мѣры для возможно лучшаго подбора учителей. Содержатели прочихъ частныхъ училищъ поставлены въ невозможность имѣть всехъ преподавателей съ высшимъ образованіемъ, такъ какъ такіа лица тяготеютъ службою въ уѣздныхъ городахъ, далеко не вознаграждающе ихъ труды и знаніе, имѣя ежедневно отъ 4-хъ до 5 уроковъ за вознагражденіе около 700 руб. въ годъ, и безъ возможности имѣть частные уроки.

Относительно пріобрѣтенія учебныхъ пособій и устройства библиотекъ, содержатели частныхъ училищъ въ настоящее время поставлены въ нѣсколько лучшія условія, чѣмъ было прежде. Въ помощь содержателямъ частныхъ училищъ отпускается изъ городскихъ суммъ: Калишскому 1.000 руб., Ленчицкому и Кольскому по 500 руб. и Сѣрадзскому 200 руб.

Кромѣ отпускаемыхъ ежегодно городскими обществами суммъ въ пособіе частнымъ училищамъ, оказывается имъ помощь и со стороны училищныхъ комитетовъ. При Калишскомъ, Конинскомъ и Сѣрадзскомъ училищахъ существуютъ особые комитеты, принявшіе на себя обязанность изыскивать средства на пополненіе

суммы по предварительно составленнымъ сметамъ, когда взимаемая съ учащихся плата окажется недостаточною на покрытие расходовъ. При такомъ положеніи училищъ въ экономическомъ отношеніи представляется возможность и учебно-воспитательное дѣло поставить приблизительно въ такое положеніе, въ какомъ оно находится въ правительственныхъ среднихъ учебныхъ заведеніяхъ.

Мужскія частныя школы выпускаютъ своихъ учениковъ въ Рижскій политехническій институтъ (Калишское реальное училище), въ I-й и II-й классы Калишской гимназій, въ Варшавское и Ловичское реальныя училища.

Частныя женскія училища придерживаются программъ женскихъ прогимназій. Общее положеніе этихъ заведеній слѣдуетъ признать также удовлетворительнымъ, какъ по успѣхамъ учащихся, такъ и личному составу содержательницъ и ихъ заботамъ объ успѣхахъ училищъ. Выше другихъ училищъ стоитъ Ленчицкое, содержательница котораго, имѣя у себя 115 ученицъ, старается всѣми силами поставить свое училище въ возможно лучшія условія, относительно состава преподавателей и вести образцовый порядокъ.

Изъ 15-ти частныхъ одноклассныхъ училищъ, по малоуспѣшности учащихся и по отсутствію правильного хода занятій, болѣе слабы Калишское еврейское общее и Домбское женское.

Въ отчетномъ 1881 году закрыты были 6 частныхъ учебныхъ заведеній, въ томъ числѣ: 3 четырехклассныхъ, съ приготовительнымъ классомъ и пансіонами, съ курсомъ мужскихъ прогимназій, мужскихъ училища, въ уѣздныхъ городахъ: Конинѣ, Ленчицѣ и Сѣрадзѣ и 3 одноклассныхъ начальныхъ училища: женское въ уѣздномъ городѣ Конинѣ, общее въ губ. гор. Калишѣ и еврейское женское въ томъ же городѣ. Открыты же были 10 частныхъ училищъ, а именно: 3 четырехклассныхъ съ приготовительными классами и пансіонами мужскихъ училища, съ курсомъ мужскихъ прогимназій, въ уѣздныхъ городахъ: Конинѣ, Ленчицѣ и Сѣрадзѣ; 1 четырехклассное женское училище съ курсомъ четырехклассныхъ женскихъ прогимназій въ г. Конинѣ; 2 двухклассныхъ начальныхъ женскихъ училища: въ г. Турекѣ и въ пос. Злочевѣ, Сѣрадзкаго уѣзда, и 4 одноклассныхъ начальныхъ училища: 2 общихъ въ гор. Калишѣ и въ г. Турекѣ и 2 еврейскихъ женскихъ въ г. Калишѣ.

д) **Воскресно-коммерческое и воскресно-ремесленные училища.** Къ 1 января 1882 г. въ Калишской губерніи состояло: 1 воскресно-коммерческое училище въ гор. Калишѣ и 10 воскресно-ремесленныхъ, а именно:

Въ губ. городѣ Калишѣ	1
Въ уѣздныхъ городахъ: Слупцахъ, Колѣ, Ленчицѣ, Сѣрадзѣ и Велюпѣ по одному	5
Въ заштатныхъ городахъ: Блашкахъ, Калишеваго уѣзда, Домбе, Кольскаго, Озорковѣ, Ленчицкаго, и Здунской-Волѣ, Сѣрадзскаго, по одному	4
Учащихся въ этихъ училищахъ къ 1 января 1882 г. было:	
Въ Калишскомъ воскресно-коммерческомъ	31
Въ воскресно-ремесленныхъ:	
Калишскомъ	160
Въ 5-ти училищахъ въ уѣздныхъ городахъ	350
Въ 4-хъ училищахъ въ заштатныхъ городахъ	100

Воскресно-ремесленные училища открыты въ городахъ, въ которыхъ болѣе или менѣе развита фабричная промышленность. Они содержатся на счетъ городскихъ суммъ съ доплатою изъ цеховыхъ кассъ. Ученіе въ этихъ училищахъ производится въ воскресные и праздничные дни, примѣнительно къ ст. 1-й правилъ для учениковъ воскресныхъ училищъ 9 октября 1819 г.

Существующее въ гор. Калишѣ 2-хъ классное воскресно-коммерческое училище какъ въ матеріальномъ, такъ и въ учебномъ отношеніи, находится въ лучшихъ условіяхъ, чѣмъ воскресно-ремесленные училища въ другихъ городахъ, посѣщаемыя учениками вообще несправно и находящіяся при неудовлетворительной матеріальной обстановкѣ. Штатное содержаніе воскресно-ремесленныхъ училищъ среднимъ числомъ обходится въ 58 руб. 86 коп., а содержаніе коммерческаго въ 500 руб. Въ воскресно-ремесленныхъ училищахъ преподаватели получаютъ за два урока въ день отъ 18 до 45 руб. въ годъ, а въ воскресно-коммерческомъ отъ 75 до 130 руб.

Преподаваніе въ воскресно-коммерческомъ училищѣ ведется на русскомъ языкѣ и отъ поступающихъ въ 1-й классъ требуется такое знакомство съ русскимъ языкомъ, чтобы они могли, по крайней мѣрѣ, понимать объясненія излагаемыхъ преподавателями предметовъ, проходимыхъ въ воскресно-коммерческомъ училищѣ.

Въ воскресно-коммерческомъ училищѣ ежегодно получаютъ свидѣтельства объ удовлетворительномъ окончаніи курса наукъ около 30% общаго числа учениковъ, но съ открытіемъ приготовительнаго класса при училищѣ, можно надѣяться увеличенія числа учащихся и болѣе успѣшнаго преподаванія.

е) **Евангелическія школы.** Къ 1 января 1882 года было въ губерніи 115 евангелическихъ школъ. Въ нихъ было учащихся 2.312, въ томъ числѣ:

мальчиковъ	1.334
дѣвочекъ	978

На содержаніе означенныхъ школъ вносятся евангелическими обществами 4.450 руб. 20 коп. и, кромѣ того, продуктами, оцененными на 2.192 руб. 60 коп., а всего 6.642 руб. 80 коп. въ годъ.

Учебное дѣло въ евангелическихъ школахъ ведется вообще удовлетворительно, за исключеніемъ русскаго языка. Тѣ учителя школъ, которые участвовали въ предъидущихъ годахъ въ шестинедѣльныхъ занятіяхъ на временныхъ педагогическихъ курсахъ, съ большимъ вниманіемъ относились къ занятіямъ дѣтей русскимъ языкомъ, и въ такихъ школахъ дѣти старшаго возраста, особенно мальчики, читаютъ и могутъ, хотя съ трудомъ и ломаннымъ языкомъ, отвѣчать на вопросы о содержаніи прочитанныхъ статей. Въ прочихъ же школахъ, преподаватели которыхъ не участвовали въ занятіяхъ на педагогическихъ курсахъ, преподаваніе русскаго языка стоитъ гораздо ниже.

ж) **Начальныя народныя училища.** Къ 1-му января 1882 года всѣхъ народныхъ училищъ въ губерніи было 274, въ которыхъ обучалось 16.886 человѣкъ, въ томъ числѣ: мужескаго пола 10.628 и женскаго пола 6.258.

Подробныя свѣдѣнія о числѣ училищъ въ губерніи и учащихся за 1880 и 1881 годы, а также о числѣ служащихъ прилагаются ниже.

РАЗРЯДЫ УЧИЛИЩЪ	Число училищъ		Число служащихъ					
			Къ 1-му января 1881 г.			Къ 1-му января 1882 г.		
	Къ 1-му января 1881 года	Къ 1-му января 1882 года	Законоучителей	Учителей	Учительницъ	Законоучителей	Учителей	Учительницъ
Двухклассныя народныя училища.								
а) Городскія:								
Въ губернскомъ городѣ Калишѣ:								
Мужескія	2	2	1	4	—	1	4	—
Женскія	1	1	—	3	1	—	3	1
Общія	1	1	—	—	—	—	—	—
Въ уѣздныхъ и заштатныхъ городахъ:								
Мужскія	2	2	1	4	—	2	4	—
Женскія	—	—	—	—	—	—	—	—
Общія	5	5	—	10	2	—	9	3
б) Сельскія (въ посадахъ и деревняхъ):								
Мужскія	—	—	—	—	—	—	—	—
Женскія	—	—	—	—	—	—	—	—
Общія	1	1	1	2	—	1	2	—
Одноклассныя начальныя училища.								
а) Городскія:								
Въ губернскомъ городѣ Калишѣ:								
Мужескія	—	—	—	—	—	—	—	—
Женскія	1	1	—	—	1	—	—	1
Общія	1	1	1	—	1	1	—	1
Въ уѣздныхъ и заштатныхъ городахъ:								
Мужескія	6	7	4	6	—	4	7	—
Женскія	8	9	—	—	8	5	—	9
Общія	9	8	1	9	—	1	8	—
б) Сельскія (въ посадахъ и деревняхъ):								
Мужескія	2	2	—	2	—	—	2	—
Женскія	2	2	—	—	2	—	—	1
Общія	229	232	20	198	18	20	194	22
Итого:								
въ городскихъ училищахъ	36	37	8	36	15	14	35	17
въ сельскихъ училищахъ	234	237	21	202	20	21	198	23
А всего въ губерніи	270	274	29	238	35	35	233	40

Ч И С Л О У Ч А Щ И Х С Я													
Къ 1-му января 1881 г.		Къ 1-му января 1882 г.		По вѣроисповѣданіямъ					По сословіямъ				
Мужескаго пола	Женскаго пола	Мужескаго пола	Женскаго пола	Православнаго	Римско-католическаго	Евангелическаго	Еврейскаго	Другихъ исповѣд.	Дворянъ и чиновниковъ	Духовныхъ	Городскихъ сословій	Сельскихъ сословій	Иностранцевъ
191	—	179	—	—	140	—	39	—	—	—	179	—	—
—	97	—	87	—	—	—	87	—	—	—	87	—	—
102	66	106	68	6	11	155	2	—	14	—	152	8	—
248	—	245	—	3	185	3	54	—	3	—	209	33	—
—	—	—	—	—	—	—	—	—	—	—	—	—	—
246	297	207	288	2	182	106	205	—	4	—	475	16	—
—	—	—	—	—	—	—	—	—	—	—	—	—	—
—	—	—	—	—	—	—	—	—	—	—	—	—	—
81	34	92	41	6	84	8	35	—	12	—	103	18	—
—	—	—	—	—	—	—	—	—	—	—	—	—	—
—	116	—	99	—	—	—	—	—	—	—	99	—	—
29	20	26	20	46	—	99	—	—	2	—	25	19	—
489	—	594	—	16	552	11	15	—	—	—	488	106	—
—	642	—	730	15	516	9	190	—	17	—	694	19	—
339	223	243	152	32	76	276	11	—	73	—	313	9	—
182	—	170	—	5	162	1	2	—	5	—	132	33	—
—	131	—	151	—	116	3	32	—	1	—	142	8	—
8826	4471	8766	4622	57	12104	946	277	4	75	—	2587	10719	7
1644	1461	1600	1444	120	1761	560	603	—	113	—	2721	210	—
9089	4636	9028	4814	68	12466	958	346	4	93	—	2964	10778	7
10733	6097	10628	6258	188	14227	1518	949	4	206	—	5685	10988	7

Начальныя училища распредѣляются слѣдующимъ образомъ по 8-ми уѣздамъ Калпшской губерніи:

Названіе уѣздовъ	На селеніе	Число началь-ныхъ училищъ	Число учащихся въ нихъ къ 1 ян-варя 1882 г.	На сколько душъ при-ходится	
				одно учили-ще	одинъ уча-щійся
Калпшскій	75974	35	2277	2170	33,3
Слупецкій	59996	20	1308	2999	45,8
Конинскій	65284	25	1411	2611	46,2
Кольскій	65188	33	1918	1975	33,8
Левчицкій	70060	46	2559	1523	27,3
Турекскій	72393	27	1736	2681	41,7
Сѣрадзскій	74257	30	2075	2475	35,7
Велюнскій	96776	58	3395	1668	28,5
Итого	579928	274	16678	2116	34,1

Самое меньшее число училищъ и самый малый процентъ учащихся по отношенію къ народонаселенію выпадаетъ на уѣзды: Слупецкій, Конинскій и Турекскій. Причина этому заключается въ значительномъ числѣ жителей евангелическаго исповѣданія въ этихъ уѣздахъ: въ Слупецкомъ 11.371, Конинскомъ 7.744, Турекскомъ 9.985 душъ, которыя, большею частію, не участвуютъ въ складкахъ содержанія начальныхъ училищъ, а содержатъ евангелическія школы (кантораты). Такихъ школъ въ Слупецкомъ уѣздѣ 25, Конинскомъ 25 и Турекскомъ 8. Евангелики дорожатъ этими школами, такъ какъ содержаніе ихъ обходится среднимъ числомъ около 55 руб. въ годъ, и потому принимаемая учебною дирекціею мѣра къ преобразованію ихъ въ начальныя училища остаются почти безъ успѣха; изъ 123-хъ только 6 канторатовъ школъ преобразованы въ начальныя училища. Въ большинствѣ случаевъ евангелическія общества ссылаются на матеріальную невозможность съ ихъ стороны назначить сколько нибудь достаточное жалованье учителю и необходимыя суммы на покрытіе другихъ расходовъ по устройству начальныхъ училищъ.

По свѣдѣніямъ учебнаго начальства, большая часть нынѣшнихъ преподавателей и преподавательницъ сельскихъ училищъ на столько подготовлена къ своей дѣятельности, что педагогическія занятія ихъ идутъ довольно успѣшно, несмотря на существенныя препятствія къ улучшенію училищъ, заключающіяся въ крайней недостаточности матеріальныхъ средствъ. Изъ 283 различныхъ преподавателей и преподавательницъ въ начальныхъ училищахъ въ губерніи 134 получили свое образованіе въ учительскихъ семинаріяхъ, 16 были изъ высшихъ классовъ гимназій, 20 окончили полный гимназическій курсъ наукъ (4 учителя и 16 учительницъ) и 65 выдержали испытаніе на учительское званіе.

Помѣщенія училищъ, на сколько возможно, содержатся въ исправности, не смотря на крайнюю трудность получить отъ гминныхъ обществъ нужныя денежные средства. Изъ 274 начальныхъ училищъ только 33 не имѣютъ собственныхъ домовъ. Наемныя помѣщенія для училищъ мало приспособлены къ учебнымъ цѣлямъ, но терятся обществами потому, что постройка новыхъ требуетъ одновременныхъ значительныхъ денежныхъ затратъ. Изъ числа 283-хъ школъ, 238 снабжены нѣкоторымъ количествомъ мебели и имѣютъ небольшія педагогическія бібліотеки и учебныя пособія.

Главная причина, препятствующая успѣху преподаванія въ начальныхъ школахъ заключается въ томъ, что вездѣ, не исключая и городовъ, школы посѣщаются учениками весьма неисправно, а въ сельскихъ училищахъ, кромѣ того, правильное обученіе продолжается не болѣе 100 дней въ году и притомъ дѣти, подучившись нѣсколько читать и писать, преждевременно оставляютъ школу. Затѣмъ, при крайней скудности учительскаго содержанія, учебное начальство затруднено приисканіемъ и удержаніемъ на службѣ способныхъ преподавателей. На сколько мизерны оклады сельскихъ учителей и учительницъ видно изъ помѣщенныхъ ниже свѣдѣній. За всѣмъ тѣмъ преподаваніе въ начальныхъ училищахъ въ губерніи идетъ довольно успѣшно. Занятія русскимъ языкомъ составляютъ особенную заботу преподавателей и особый предметъ надзора мѣстнаго учебнаго начальства. Прочіе предметы проходятся также старательно, на сколько возможно при неблагопріятныхъ обстоятельствахъ, о которыхъ было упомянуто выше.

	Размеры годового содержания	Ж А Л О В А Н Ь Е											ИТОГО	Мор. Земли въ пользованіи				
		Н А Т У Р О Ю						Рубли и копейки										
		Выпій	Низпій	Пшеница	Ржи	Ячменя	Тороху	Тренихи	Ова	Картофля	Пшени	Солома			Опн.	Копы	Дуѣтама	Денѣтама
Выпій	Низпій	Рубли												Прен.				
УЧЕВНЫЯ ЗАВЕДЕНІЯ																		
Двухлассная народная училища																		
Городскія мужскія	420	150													2265	—	—	
„ женскія	250														500	—	—	
„ общія	420	200													3560	—	6 274	
Сельскія мужскія	—	—													—	—	—	
„ женскія	—	—													—	—	—	
„ общія	220	195													415	—	4	
Однолассная начальная училища:																		
Городскія мужскія	450	180													1540	—	4 171	
„ женскія	210	130													1830	—	2 4	
„ общія	300	66													1875	—	6 24	
Сельскія мужскія	225	200													425	—	75	
„ женскія	150														300	—	—	
„ общія	280	60													29080	—	673 262	
въ посадахъ	16	13½													923 99½	—	—	
„ общія	250	45													—	—	—	
Итого			16 13½	225 12	86	37 7½	50 29½	54 16	109 20	8	18 32	923 99½	41790	42713 99½	697	210		

Положеніе помѣщеній училищъ показано въ слѣдующей таблицѣ:

УЧЕБНЫЯ ЗАВЕДЕНІЯ	Число училищъ помѣщающихся			
	Въ собственныхъ домахъ	Изъ нихъ		Въ наемныхъ домахъ
		Исправныхъ и удобныхъ	Требующихъ исправленія	
Двухклассныя народныя училища:				
Городскія: мужскія	2	2	—	2
” женскія	—	—	—	1
” общія	2	2	—	4
Сельскія: мужскія	—	—	—	—
” женскія	—	—	—	—
” общія	1	1	—	—
Одноклассныя начальныя училища:				
Городскія: мужскія	6	6	—	1
” женскія	6	6	—	4
” общія	8	8	—	1
Сельскія мужскія	2	2	—	—
” женскія	2	2	—	—
” общія	212	189	23	20
Итого	241	218	23	33

По ликвидационнымъ табелямъ въ Калишской губерніи записано училищамъ 411 участковъ земли, пространствомъ до 1.504 морговъ 56 прентовъ; изъ нихъ состоитъ:

Въ пользованіи учителей начальныхъ училищъ 697 морг. 210 пр.

Въ пользованіи евангелическихъ канторовъ 475 ” 295 ”

Отданныхъ въ арендное содержаніе 330 ” 151 ”

Вырученныя отъ аренды школьныхъ участковъ земли деньги, по распоряженію учебнаго начальства, вносятся войтами гминь въ мѣстныя сеудо-сберегательныя кассы или въ банкъ для приращенія процентами; по 1 января 1882 года внесено было всего 9.564 руб. 96 коп.

Свѣдѣнія о расходахъ на содержаніе начальныхъ училищъ показаны въ нижеслѣдующей таблицѣ:

НАИМЕНОВАНИЕ УЧИЛИЩЪ	Пособе отъ казны		Изъ насель			Изъ складовъ отъ обществъ		Процентъ отъ капиталовъ	Продукты отъ пенными	Изъ другихъ источниковъ	Итого						
	Постоянное	Временное	Городскихъ	Линныхъ	Церковныхъ	Городскихъ						Сельскихъ					
						Р	У						б	л	и	к	о
Двухклассная народная училища:																	
Городскія: мужскія	—	—	685	—	—	—	3156	9	—	—	—	3841	9				
„ женскія	—	—	95	—	—	—	689	—	—	—	—	784	—				
„ общія	—	—	190	—	100	—	5256	98	—	3	—	5549	98				
Сельскія: мужскія																	
„ женскія	—	—	—	—	—	—	—	—	—	—	—	—	—				
„ общія	—	—	—	—	—	—	—	—	—	—	—	—	—				
Итого	—	—	—	—	—	—	—	—	—	—	—	520	271 $\frac{1}{2}$				
Одноклассная народная училища:																	
Городскія: мужскія	48	60	150	—	—	—	2785	38	—	—	—	2983	98				
„ женскія	—	—	170	—	—	—	3864	81 $\frac{1}{2}$	—	—	—	3534	81 $\frac{1}{2}$				
„ общія	1063	32	135	—	—	—	2903	11	—	—	—	4101	43				
Сельскія: мужскія																	
„ женскія	—	—	—	140	—	—	—	—	—	—	—	—	—				
„ общія	—	—	—	70	—	—	—	—	—	—	—	—	—				
Итого	—	1460	—	163	—	—	—	—	—	—	—	39064	—				
Итого	1111	92	1460	373	100	—	18155	37 $\frac{1}{2}$	41525	1 $\frac{1}{2}$	393	65	99 $\frac{1}{2}$	22	83	65490	78 $\frac{1}{2}$

Сельскія начальныя училища въ губерніи распредѣляются по гминамъ слѣдующимъ образомъ:

Въ уѣздахъ	Число всѣхъ гминъ	Число гминъ, въ коихъ училищъ						Итъ
		по 6	по 5	по 4	по 3	по 2	по 1	
Калишскомъ . .	20	—	—	—	3	4	10	3
Слупецкомъ . .	14	—	—	2	—	2	7	3
Ковинскомъ . .	12	—	—	1	2	5	1	3
Кольскомъ . .	14	1	—	1	4	2	3	3
Ленчицкомъ . .	16	1	1	1	3	6	3	1
Турекскомъ . .	23	—	—	—	1	5	9	8
Сѣрадзскомъ . .	18	—	—	—	—	8	10	2
Велюновскомъ . .	25	1	—	1	7	7	9	1
Итого . .	142	3	1	6	20	39	52	24

в) Ученыя общества, музеи, библиотени и пр. Изъ ученыхъ обществъ въ губерніи существуетъ только одно общество врачей Калишской губерніи, имѣющее цѣлью изученіе губерніи въ санитарномъ отношеніи и собраніе статистическихъ данныхъ о болѣзненности и смертности населенія. Общество состоитъ изъ 42 членовъ, предѣдателя, секретаря и библиотекаря и организовано по утвержденному правительствомъ уставу.

Книжная торговля въ губерніи мало развита и даже не удовлетворяетъ мѣстнымъ потребностямъ. Существующія книжныя лавки преимущественно торгуютъ больше учебниками; другія книги, даже беллетристическія произведенія мѣстной литературы, имѣются въ самомъ ограниченномъ количествѣ. Всего въ губерніи въ отчетномъ году было 10 книжныхъ лавокъ а именно:

въ г. Калишѣ . .	5	съ оборотомъ около 6.500 руб.
„ Сѣрадзѣ . .	2	„ „ 1.000 „
„ Ленчицѣ . .	1	„ „ 600 „
„ Турекѣ . .	1	„ „ 400 „
„ Конишѣ . .	1	„ „ 500 „
		46

Хорошо устроенныхъ общественныхъ библиотекъ въ губерніи нѣтъ. По большей части каждая книжная лавка имѣетъ небольшое количество книгъ изъ беллетристики, большею частію, старыхъ изданій на польскомъ, французскомъ и нѣмецкомъ языкахъ, которыя выдаются публикѣ для чтенія за определенную мѣсячную небольшую плату. Книгъ на русскомъ языкѣ, кромѣ учебниковъ, въ продажѣ почти нѣтъ, для чтенія достать ихъ въ книжныхъ лавкахъ невозможно.

Издаваемая въ г. Калишѣ частными средствами газета „Калишанинъ“ на польскомъ языкѣ выходитъ два раза въ недѣлю. Вслѣдствіе ограниченнаго числа подписчиковъ, изданіе этой газеты едва оплачивается.

Типографій и литографій въ губерніи 8: въ Калишѣ 2 типографіи и одна литографія, въ гг.: Ленчицѣ, Ковинѣ и Коля по одной типографіи и въ г. Турекѣ и Велюнѣ по одной литографіи. Заведенія эти существуютъ почти исключительно заказами присутственныхъ мѣстъ и должностныхъ лицъ, такъ какъ казенной типографіи при Губернскомъ Правленіи не имѣется.

Фотографическихъ заведеній три: два въ гор. Калишѣ и одно въ Ленчицѣ.

Музеевъ въ губерніи нѣтъ.

VI. Крестьянское дѣло.

а) Экономическое положение крестьянъ. Экономическій бытъ крестьянскаго населенія съ каждымъ годомъ видимо улучшается. Въ большинствѣ случаевъ, при продажѣ для колонизаціи крупныхъ имѣній, приобретаемыми ихъ являются крестьяне, покупающіе земли товариществами и очень часто на наличныя деньги. Увеличивая размѣры своихъ земельныхъ владѣній и вводя постепенно улучшения въ своихъ хозяйствахъ, крестьяне, вмѣстѣ съ тѣмъ, вносятъ болѣе довольства и въ свою домашнюю обстановку: улучшаютъ постройки, обзаводятся домашнею рухлядью, разнообразятъ пищу и т. п. Благодѣтельная крестьянская реформа 1864 г., хотя и не вполне еще законченная, приноситъ уже благіе результаты. Но, вмѣстѣ съ тѣмъ, для полного завершенія этой реформы предстоитъ еще сдѣлать многое. Сервитутныя отношенія и чрезмѣрная непослосца въ крестьянскихъ владѣніяхъ тормозятъ полное матеріальное и нравственное обновленіе крестьянской среды по реформѣ 1864 года.

Для представленія болѣе полной картины экономическаго положенія крестьянъ въ губерніи, ниже представляются обзоры крестьянскаго дѣла по каждому уѣзду губерніи отдѣльно.

Калишскій уѣздъ.

Въ отчетномъ году крестьянами Калишскаго уѣзда приобретено покупкою дворской пахатной земли 259 морг. 13 прент. за сумму 7.770 руб. (такимъ образомъ, одинъ моргъ обошелся въ 30 руб.). Общее количество приобретенной покупкою крестьянами дворской земли съ 19 февраля 1864 г. по 1 января 1882 года, по свѣдѣніямъ крестьянскихъ учреждений, простирается до 4.001 морг. 13 пр., что въ отношеніи къ основному крестьянскому надѣлу (около 80.000 морг.) составляетъ 5%. Крестьянскихъ усадьбъ въ уѣздѣ по ликвидаціоннымъ табелямъ и даннымъ въ отчетномъ году числилось въ 326 селеніяхъ и 6 посадахъ 9.179. Въ 1881 году табелей и данныхъ составляемо не было. Общій крестьянскій надѣлъ составляетъ 79.972 морг. 235 прент. Въ отчетномъ году измѣрено 1.997 морг. 70 пр. Вслѣдствіе десяти добровольныхъ сдѣлокъ, заключенныхъ въ отчет-

номъ году крестьянами съ владѣльцами имѣній и окончательно утвержденныхъ крестьянскими учреждениями, сервитуты упразднены въ 8 селеніяхъ, заключающихъ 155 усадьбъ. По этимъ сдѣлкамъ получено крестьянами въ дополненіе къ надѣлу 248 морг. 38 пр. земли. Къ 1-му января 1882 года изъ числа 4.645 усадьбъ, имѣющихъ право на сервитуты, осталось съ сервитутами 4.490 усадьбъ, а безъ сервитутовъ состоитъ 4.678. Въ теченіи отчетнаго года, кромѣ упомянутыхъ выше сдѣлокъ, заключено крестьянами съ владѣльцами имѣній еще 13 добровольныхъ соглашеній объ уничтоженіи сервитутовъ въ 10 селеніяхъ, заключающихъ 176 усадьбъ; сдѣлки эти находятся на разсмотрѣніи и окончательно еще не утверждены. Изъ состоявшихся между крестьянами и владѣльцами имѣній добровольныхъ соглашеній объ обмѣнѣ земель окончательно утверждено и введено въ дѣйствіе въ 1881 году одно, по которому произведена развертка земель для 6 крестьянскихъ усадьбъ; по этому соглашенію крестьяне получили къ надѣлу добавленіе изъ дворянскихъ земель 2 морг. 35 пр.

Турекскій уѣздъ.

Къ 1 января 1882 года въ Турекскомъ уѣздѣ числилось, по свѣдѣніямъ крестьянскихъ учреждений, купленной крестьянами отъ владѣльцевъ имѣній земли, не подошедшей подъ дѣйствіе Высочайшаго указа 19 февраля 1864 г., до 9.357 морг. Всѣхъ усадьбъ крестьянскихъ и мѣщанъ-рольниковъ числилось въ уѣздѣ по ликвидационнымъ табелямъ и по даннымъ 10.502. Общій надѣлъ по табелямъ и даннымъ простирался къ 1 января 1882 года до 85.759 морг. Произведено измѣреній изъ этого числа на пространство 50.060 морг. 123 пр. Право пользованія сервитутами признано въ 269 селеніяхъ за 6.000 усадьбами, изъ которыхъ 5.570 усадьбъ имѣютъ право пасти скотъ, 3.940 пользоваться топливомъ и 1.981 стилою для скота. Къ 1 января 1882 года было заключено крестьянами съ владѣльцами имѣній 77 добровольныхъ соглашеній: 11 объ обмѣнѣ земель, 41 о замянѣ сервитутовъ и 25 объ обмѣнѣ земель и затѣмъ сервитутовъ. Вслѣдствіе этихъ соглашеній прекращено лѣсныхъ и пастбищныхъ сервитутовъ въ 50 селеніяхъ для 872 усадьбъ, а крестьяне, взамянъ прекращенныхъ сервитутовъ, получили въ добавокъ къ своимъ основнымъ надѣламъ 2.075 морговъ 173 прента земли.

Лемингский уезд.

Съ введенія крестьянской реформы крестьянами и мѣщанами рольниками приобрѣтено, кромѣ надѣловъ, по 1 января 1882 года земли 3.603 морг. 76 пр.; въ отчетномъ году куплено 700 морг. 247 пр. Всѣхъ усадебъ, принадлежащихъ крестьянамъ и мѣщанамъ рольникамъ, числилось въ уѣздѣ 9.026. Сверхъ того находится неимѣющихъ надѣла (коморниковъ) 3.886 семействъ. Общій крестьянскій надѣлъ по табелямъ и даннымъ простирался къ 1 января 1882 года 72.171 морг. 224 пр., изъ числа которыхъ измѣрено въ натурѣ земли 21.736 морг. 278 пр., а въ теченіи 1881 года 2.904 морг. 61 пр. Къ 1 му января 1882 года имѣли право пользоваться сервитутами 3.320 усадебъ. Сервитуты эти распределяются по числу усадебъ слѣдующимъ образомъ: право пасты скотъ 2.431 усадба, пользование строевымъ деревомъ 84 усадебъ и собираніе топлива 805 усадебъ. Разверстаніе сервитутовъ въ теченіи 1881 года произведено по 33 усадбамъ, а обмѣнъ земель и разверстаніе сервитутовъ въ совокушности состоялись для 57 усадебъ; при этомъ крестьяне получили въ добавокъ къ надѣламъ 196 морг. 74 пр.

Кольскій уездъ.

Въ Кольскомъ уѣздѣ въ отчетномъ году куплено крестьянами и жителями посадовъ отъ помѣщиковъ 20 участковъ земли, заключающихъ въ себѣ 300 морг. Усадебъ, принадлежащихъ крестьянамъ и мѣщанамъ рольникамъ по ликвидаціоннымъ табелямъ и даннымъ, числится съ надѣломъ менѣе 3 морговъ 2.720, отъ 3 до 15 морг. 4.306 и болѣе 15 морг. 2.207, а всего 9.233 усадебъ. Изъ общаго пространства крестьянской земли въ отчетномъ году измѣрено въ натурѣ 3.120 морг. Къ 1-му января 1881 года оставалось 94 селенія, за которыми по ликвидаціоннымъ табелямъ признаны лѣсныя и пастбищныя сервитутныя права. Изъ этого числа въ отчетномъ году семь селеній вошли въ добровольное соглашеніе съ помѣщиками и взаимъ за сервитуты получили изъ фольварочныхъ земель 210 морг., затѣмъ къ 1 января 1882 г. осталось 87 селеній, въ которыхъ пользуются сервитутами 1.712 усадебъ, въ томъ числѣ правомъ пасты скота и лѣсомъ 1.200, однимъ лѣсомъ 81 и однимъ пастбищемъ 611 усадебъ.

Конинскій уѣздъ.

По 1 января 1882 года крестьянами и жителями посадовъ съ введенія крестьянской реформы приобрѣтено покупками отъ частныхъ лицъ 10.467 морг. 240 прент. Всѣхъ вообще усадебъ, принадлежащихъ крестьянамъ и мѣщанамъ рольникамъ по ликвидаціоннымъ табелямъ и даннымъ, числилось 7.679; въ томъ числѣ находилось усадебъ, имѣющихъ менѣе 3 морг., 2.225, отъ 3 до 15 морг. 3.893 и болѣе 15 морг. 1.561. Общій крестьянскій надѣлъ по табелямъ простирался къ 1 января 1882 г. до 85.111 морг. 46 пр., въ томъ числѣ измѣрено въ натурѣ 66.203 морг. 235 прент. Къ 1 января 1882 года пользовалось сервитутами 2.549 усадебъ; въ томъ числѣ правомъ пастьбы скота 2.154, пользованія строевымъ лѣсомъ 441, топливомъ 1.732 и стилою 1.053. Развертка сервитутовъ по уѣзду произведена по 85 усадбамъ, при этомъ крестьяне получили въ дополненіе къ основнымъ надѣламъ 34 морг. 235 пр.

Слуецкій уѣздъ.

Съ 19 февраля 1864 года, т. е. съ введенія крестьянской реформы крестьянами Слуецкаго уѣзда къ 1 января 1882 года приобрѣтено отъ частныхъ лицъ по нотаріальнымъ актамъ на правахъ полной собственности 3.258 морговъ. Всѣхъ вообще усадебъ, принадлежащихъ крестьянамъ и мѣщанамъ-рольникамъ, числилось 7.327. Изъ этого числа 28 усадебъ лишено земельной собственности (коморники); затѣмъ 2.436 усадебъ имѣютъ надѣлъ менѣе 3 морговъ, 3.497 усадебъ съ надѣломъ отъ 3 до 15 морговъ и 1.394 усадебъ имѣютъ болѣе 15 морговъ. Общій крестьянскій надѣлъ, по ликвидаціоннымъ табелямъ и даннымъ, составлялъ къ 1 января 1881 года 69.847 морг. 261 пр.; въ теченіи 1881 года, вслѣдствіе состоявшихся добровольныхъ сдѣлокъ о замѣнѣ сервитутовъ въ 3 селеніяхъ, надѣлъ крестьянъ увеличился на 183 морга, такъ что къ 1 января 1882 года составляетъ 70.030 морг. 261 пр. Надѣлъ же мѣщанъ-рольниковъ какъ въ гор. Слущахъ, такъ и въ посадахъ остался по прежнему 2.599 морг. 71 пр. Согласно правиламъ, утвержденнымъ Г. Министромъ Внутреннихъ Дѣлъ 11 ноября 1871 года и 23 декабря 1875 г., измѣрено основныхъ надѣловъ крестьянъ и по добровольнымъ сдѣлкамъ въ 155 селеніяхъ 28.674 морг. 23 пр., а въ теченіи отчетнаго года, согласно Высочайше утвержденнымъ 9 апрѣля 1881 г. правиламъ, измѣрено основныхъ надѣловъ крестьянъ въ 14 селеніяхъ 2.370 морг. 161 пр. Къ 1-му

января 1882 года признавалось право пользования сервитутами за 2.934 усадьбами. Сервитуты эти распределяются: имѣющихъ право пасти скотъ 2.487 усадьбъ, пользоваться строевымъ лѣсомъ 809, топливомъ 2.206 и стилою 1.557 усадьбъ. Въ отчетномъ году произведена разверстка сервитутовъ въ 3 селеніяхъ по 42 усадьбамъ, при этомъ крестьяне получили изъ фольварочной земли 183 морга.

Сѣрадзскій уѣздъ.

Съ введенія крестьянской реформы по 1 января 1882 года крестьянами и жителями посадовъ Сѣрадзскаго уѣзда приобретено на правахъ полной собственности фольварочной земли 5.401 моргъ 92 пр., въ томъ числѣ 180 морг. куплено въ отчетномъ году. Всѣхъ вообще усадьбъ, принадлежащихъ крестьянамъ и мѣщанамъ-рольникамъ, числилось въ уѣздѣ 10.592, въ томъ числѣ 131 усадьба такихъ владѣльцевъ, которые лишены земельного надѣла (коморники), 2.866 усадьбъ владѣльцевъ, кои имѣютъ менѣе 3-хъ морговъ, 5.336 усадьбъ, которыя заключаютъ въ себѣ отъ 3-хъ до 15-ти морговъ и 2.259 усадьбъ, имѣющихъ болѣе 15 морговъ земли. Къ 1-му января 1882 года крестьяне и мѣщане-рольники, по ликвидационнымъ табелямъ и данымъ, владѣли 87.979 морг. 13 пр. Этотъ общій крестьянскій надѣлъ въ теченіи отчетнаго года остался безъ измѣненія. На основаніи правилъ 11 ноября 1871 года, измѣнено и окончено всей земли 47.357 морг. 46 пр. по 141 селенію, въ томъ числѣ въ 1881 году 3.090 морговъ по 13 селеніямъ. Къ 1-му января 1882 года въ Сѣрадзскомъ уѣздѣ находилось 3.705 усадьбъ, пользующихся сервитутомъ настбища, 1.241 усадьба, имѣющихъ право получать строевое дерево, 2.211 усадьбъ, имѣющихъ право на сѣнины, и 2.137 усадьбъ, пользующихся стилою изъ помѣщичьихъ лѣсовъ. Разверстка черезполосныхъ земель въ отчетномъ году въ уѣздѣ не производилась. Разверстка сервитутовъ по добровольнымъ соглашеніямъ произведена по 36 усадьбамъ; за отказъ отъ сервитутовъ крестьяне получили 75 морговъ 75 прентовъ земли. Въ 1881 году былъ одинъ случай раздѣла общихъ настбищъ по правиламъ 29 декабря 1875 года; при этомъ крестьяне получили въ полную собственность 23 морга 229 прентовъ земли.

Велонскій уѣздъ.

Къ 1-му января 1882 года съ введеніемъ крестьянской реформы крестьянами приобрѣтено отъ частныхъ лицъ 11.293 морга 98 прентовъ земли, въ томъ числѣ въ 1881 году 804 морга 99 прентовъ. Всѣхъ вообще усадебъ, принадлежащихъ крестьянамъ и мѣщанамъ-рольникамъ, числилось въ уѣздѣ по ликвидационнымъ табелямъ 8.704, въ томъ числѣ находится усадебъ съ надѣломъ менѣе 3-хъ морговъ 2.095, отъ 3 до 15 морговъ 4.922 и болѣе 15 морговъ 1.687. Общій крестьянскій надѣлъ по табелямъ и даннымъ простирался къ 1-му января 1882 года до 151.627 морговъ 49 прентовъ, въ томъ числѣ обмежевано въ натурѣ въ 140 селеніяхъ 53.819 морговъ 316 прентовъ. Къ 1-му января отчетнаго года пользовалось сервитутами 4.919 усадебъ; въ томъ числѣ правомъ насытбы скота 4.777, строевымъ деревомъ 3.447, топливомъ 4.810 и стилкою 4.085. По уѣзду произведена разверстка сервитутовъ въ 47 усадьбахъ, при этой разверсткѣ крестьяне получили въ добавокъ къ основнымъ надѣламъ 223 морга земли болѣе, чѣмъ показано по ликвидационнымъ табелямъ и даннымъ.

Въ дополненіе къ помѣщеннымъ выше свѣдѣніямъ приводится списокъ селеній, посадамъ и городамъ, пользующимся сервитутами, съ обозначеніемъ числа усадебъ, которымъ по ликвидационнымъ табелямъ признаны сервитуты и замѣнившихъ ихъ по добровольнымъ соглашеніямъ, а также оставшихся при пользованіи сервитутами.

У Б Э Д Ы	Число селений посевов и городов	Число усадеб, по которым по ликвидации зон-данных табельных и дачных призывных сержантов выданы	В том числе:				Число усадеб, которые по добровольным соглашениям, состоявшимся после утверждения ликвидационных таблицей и данных, отказались от сервитутов				Число усадеб, оставшихся с правом на сервитуты				% усадеб, зачтённых в сервитуты
			одним наст.-ль-ной	одним наст.-ль-ной и одной наст.-ль-ной	одного наст.-ль-ного	одного наст.-ль-ного и одного наст.-ль-ного	одного наст.-ль-ного	одного наст.-ль-ного и одного наст.-ль-ного	одним наст.-ль-ной	одним наст.-ль-ной и одной наст.-ль-ной	ВСЕГО	одним наст.-ль-ной	одним наст.-ль-ной и одной наст.-ль-ной	ВСЕГО	
Калинин	207	4409	1251	1040	2118	58	263	390	711	1193	777	1728	3698	16,13	
Туруней	222	4695	745	1422	2526	36	234	602	872	749	1258	1884	3861	18,58	
Ленинцый	219	3808	2182	383	1243	720	294	474	1488	1462	89	769	2320	39,13	
Кольский	185	3637	805	262	2570	184	166	1483	1833	621	96	1087	1804	50,39	
Копинский	199	4145	762	808	2575	84	443	1042	1569	705	392	1506	2603	37,85	
Слауцэнцый	196	3790	830	484	2476	283	125	536	944	635	447	1852	2934	24,90	
Сьбрадзэнцый	226	4891	978	1315	2598	135	149	336	620	852	1175	2253	4280	12,69	
Велюней	207	6569	366	1937	4266	106	401	1006	1513	321	1604	3192	5117	23,03	
Итого	1661	35942	7919	7651	20372	1606	2075	5869	9550	6538	14271	26617	26,57		
В том числе:															
По частным селениям, городам и посёдам															
	1619	35141	7515	7399	20227	1595	2065	5848	9508	6145	5566	14147	25858	—	
По казенным															
	10	257	228	11	18	—	10	9	19	238	1	9	238	—	
По институтским															
	9	360	57	205	98	—	—	—	—	57	205	98	360	—	
По подуховным															
	23	184	119	36	29	11	—	12	23	108	36	17	161	—	

Изъ приведенныхъ данныхъ видно, что наибольшій процентъ усадебъ, замѣнившихъ по добровольнымъ соглашениямъ сервитуты, приходится на Кольскій уѣздъ, затѣмъ слѣдуютъ Ленчинскій, Конинскій, Слупецкій, Велюнский, Турекскій и Сѣрадзскій уѣзды.

При сравненіи отчетнаго года съ предшествующимъ, оказывается, что въ 1881 году число добровольныхъ соглашеній по прекращенію сервитутовъ въ 6-ти уѣздахъ Калишской губерніи увеличилось болѣе чѣмъ на 4%. Въ Велюнскомъ же и Сѣрадзскомъ уѣздахъ количество едѣлокъ въ отчетномъ году уменьшилось почти на 5%. А поэтому средній процентъ усадебъ, замѣнившихъ сервитуты по губерніи, остался почти такимъ же, какъ и въ 1880 году, т. е. 26,57.

Со введенія крестьянской реформы, т. е. съ 19-го февраля 1864 года по 1 января 1882 г., крестьяне Калишской губерніи приобрѣли отъ частныхъ лицъ по нотаріальнымъ актамъ на правахъ полной собственности, по свѣдѣніямъ крестьянскихъ учреждений, болѣе 50.000 морг. земли, что составляетъ въ отношеніи къ основному крестьянскому надѣлу 530.783 морг. 9,42%.

б) Гминное самоуправленіе.

Всѣхъ гминъ въ губерніи состояло къ 1-му января 1882 года 142. Изъ нихъ:

Сельскихъ	105
Смѣшанныхъ, то есть составленныхъ изъ посадовъ и селеній	32
Посадскихъ, т. е. составленныхъ изъ однихъ посадовъ	5

По населенности гмины распредѣляются слѣдующимъ образомъ:

Въ уѣздахъ	Число гминъ съ населеніемъ			
	Менѣе 2-хъ тысячъ жителей	Отъ 2 до 4 тысячъ жителей	Отъ 4 до 6 тысячъ жителей	Свыше 6 тысячъ
Калишскомъ	1	6	13	—
Турекскомъ	—	16	7	—
Ленчинскомъ	—	5	7	4
Кольскомъ	—	3	1	10
Конинскомъ	—	3	4	5
Слупецкомъ	—	4	7	3
Сѣрадзскомъ	—	10	8	—
Велюнскомъ	—	11	12	2
Итого	1	58	59	24

Настоящее дѣленіе губерніи на гмины на практикѣ оказывается не вездѣ удовлетворительнымъ въ отношеніи административно-полицейскихъ удобствъ. Вопросъ о производствѣ нѣкоторыхъ измѣненій въ настоящемъ составѣ сельскихъ гминъ будетъ подвергнутъ обсужденію въ установленномъ порядкѣ.

Представителями гминнаго самоуправленія въ губерніи служатъ 142 войта гминъ, распредѣляющихся по сословіямъ слѣдующимъ образомъ:

	Всего войтовъ	Въ томъ числѣ:		
		Крестьянъ	Мѣщанъ	Прочихъ сословій
Въ Калишскомъ уѣздѣ	20	12	4	4
„ Турекскомъ „	23	19	2	2
„ Ленчицкомъ „	16	9	3	4
„ Кольскомъ „	14	6	8	—
„ Конинскомъ „	12	6	5	1
„ Слупецкомъ „	14	9	4	1
„ Сѣрадзскомъ „	18	10	7	1
„ Велюпскомъ „	25	19	5	1
Итого	142	90	38	14

Такимъ образомъ войты гминъ изъ крестьянъ составляютъ 63,39%, изъ мѣщанъ 26,77% и изъ прочихъ сословій 9,84%.

Относительно грамотности войты гминъ распредѣляются такъ:

	Грамотныхъ		Неграмотныхъ	
	Число	Процентъ	Число	Процентъ
Въ Калишскомъ уѣздѣ	18	81,8%	2	10,2%
„ Турекскомъ „	19	82,6%	4	17,4%
„ Ленчицкомъ „	15	93,8%	1	6,2%
„ Кольскомъ „	11	78,6%	3	21,4%
„ Конинскомъ „	12	100%	—	0%
„ Слупецкомъ „	14	100%	—	0%
„ Сѣрадзскомъ „	9	50%	9	50%
„ Велюпскомъ „	18	81,8%	7	39,1%
Итого	116	81,8%	26	22,3%

Въ отчетномъ году грамотные войты составляютъ 82,39%, между тѣмъ въ 1880 году они составляли только 73,23%, такимъ образомъ число грамотныхъ войтовъ увеличилось на 9,16%.

Время продолжительности службы войтовъ гминъ показано въ приведенной таблицѣ:

	Войты гминь служатъ:		
	3-е трехлѣтіе и болѣе	2-е трехлѣтіе	1-е трехлѣтіе
Въ Калишскомъ уѣздѣ	6	4	10
„ Турекскомъ „	6	10	7
„ Ленчицкомъ „	3	7	6
„ Кольскомъ „	1	4	9
„ Конинскомъ „	1	3	8
„ Слупецкомъ „	—	9	5
„ Сѣрадзскомъ „	8	7	3
„ Велонскомъ „	4	12	9
Итого	29	56	57

Изъ выше приведенныхъ данныхъ видно, что почти три четверти войтовъ гминь принадлежатъ къ лицамъ, выбраннымъ на 2-е и 3-е трехлѣтія. Этотъ контингентъ войтовъ довольно хорошо ознакомленъ съ гминными дѣлами и его вообще слѣдуетъ признавать удовлетворительнымъ.

Въ отчетномъ году 15 войтовъ уволено отъ службы и изъ нихъ 6 передано суду и кромѣ того за проступки и преступленія по должности подвергнуто административному взысканію 41 человекъ.

Свѣдѣнія о гминныхъ писаряхъ помѣщаются ниже:

Названіе уѣздовъ	Писарей въ отчетномъ году состояло	Въ томъ числѣ			Изъ нихъ			Число писарей по вѣроисповѣданіямъ			Время нахождения въ должности писарей				По образованію		
		По выборамъ гм. войтовъ	По выборамъ гм. сходовъ	По назначенію уѣздн. начальн.	Уволено отъ службы	Передано суду	Переведено изъ гмины въ гмину	Православнаго	Лютеранскаго	Римско-катоол.	Трехлѣтіе			Учившихся въ гимназіи	Въ народныхъ училищахъ	Домашняго	
											1	2	3				4
Калишскій	19	19	—	—	1	—	3	—	—	19	6	8	4	1	3	5	11
Турекскій	19	19	—	—	4	—	—	—	—	19	12	7	—	—	6	13	—
Ленчицкій	16	6	2	8	—	—	—	1	—	15	7	9	—	—	8	4	4
Кольскій	14	1	—	13	2	2	—	1	—	13	8	6	—	—	—	—	—
Конинскій	9	—	—	9	1	1	—	1	2	6	6	2	—	1	4	5	—
Слупецкій	14	—	1	13	—	—	—	—	—	14	11	2	1	—	4	10	—
Сѣрадзскій	18	11	2	5	1	1	—	—	—	18	3	11	4	—	2	13	3
Велонскій	21	—	14	7	1	—	—	1	2	18	10	3	8	—	—	—	—
Итого	130	56	19	55	10	4	3	4	4	122	63	48	17	2	27	50	18

Въ 142-хъ гминныхъ управленіяхъ находится 130 писарей, въ остальныхъ 12 гминахъ обязанности писарей несутъ сами войты. Изъ числа писарей 42% назначены сходами войтовъ гминъ, 17% служатъ по выбору сходовъ и 41% определены уѣздными начальниками, но неизменно другихъ кандидатовъ. Изъ всего числа гминныхъ писарей 27 обучалось въ гимназіяхъ, 50 получили образованіе въ училищахъ и начальныхъ школахъ, а остальные 18 воспитывались дома. По вѣроисповѣданіямъ было писарей: католиковъ 122 человѣка, православныхъ 4 и лютеранъ 4 человѣка. Въ теченіи отчетнаго года 14 писарей удалены отъ должности за злоупотребленія и неисправность и изъ нихъ четыре преданы судебной отвѣтственности. Изъ числа 130 писарей 63 занимаютъ свою должность первое трехлѣтіе, 48 второе, 17 третье и только 2 четвертое трехлѣтіе.

При опредѣленіи гминныхъ писарей въ гмины, гдѣ состоятъ войтами неграмотные или малограмотные, обращается особое вниманіе на качество опредѣляемыхъ лицъ, такъ какъ въ такихъ гминахъ писарь является лицомъ руководящимъ и имѣющимъ вліяніе на дѣла, не смотря на всѣ старанія ослабить его значеніе. Выборъ неграмотнаго войта, при настоящихъ занятіяхъ гминныхъ канцелярій, обремененныхъ перепискою съ судами и администраціею, вообще крайне не желателенъ и приноситъ вредъ дѣлу, но иногда гминные сходы не могутъ отыскать соотвѣтствующаго лица и поневолѣ приходится утверждать неграмотнаго войта.

Въ отчетномъ году гминные сходы собирались въ установленные сроки и въ узаконенномъ порядкѣ. Всего постановлено сходами 669 приговоровъ, изъ нихъ по раскладкѣ податей, общественныхъ сборовъ и натуральной повинности 217 и по другимъ предметамъ, относящимся къ вѣдомству гминныхъ сходовъ, 452. Изъ общаго числа гминныхъ приговоровъ шесть были отмѣнены вслѣдствіе жалобъ.

Относительно гминныхъ сходовъ слѣдуетъ замѣтить, что во всѣхъ случаяхъ, когда населеніе заинтересовано предметами, подлежащими обезужденію, напр. раскладками податей и повинностей, исправленіемъ дорогъ и разнаго рода денежными дѣлами, гминные сходы посѣщаются исправно, и въ послѣднее время на ряду съ крестьянами и помѣщиками. Когда же сходы собираются для дѣлъ, менѣе интересующихъ гмины, собраніе ихъ рѣдко бываетъ полное.

Въ дополненіе къ обзору гминнаго самоуправленія ниже помѣщается списокъ гминъ по уѣздамъ и съ обозначеніемъ пространства гминъ въ моргахъ, числа селеній, количества дворовъ, по свѣдѣніямъ, полученнымъ отъ сельскихъ обществъ и дѣлъ гминныхъ управленій.

НАЗВАНІЕ ГМИНЪ	Пространство гминъ въ моргахъ	Число селеній въ гминѣ	Число дворовъ въ гминѣ	НАЗВАНІЕ ГМИНЪ	Пространство гминъ въ моргахъ	Число селеній въ гминѣ	Число дворовъ въ гминѣ
Калишскій уѣздъ.				Унѣвѣ	1182	2	139
Блашки	11742	29	403	Скотники	6711	22	368
Брудзевъ	17209	25	272	Токары	8243	15	389
Годзешъ	13037	22	477				
Жидовъ	11727	15	441	Итого	201312	785	9174
Зборовъ	14356	26	306	Ленчицкій уѣздъ.			
Збѣрскъ	16981	20	365	Бальковъ	12137	34	462
Ивановице	13412	38	547	Витоня	17319	62	454
Калишъ	8471	14	624	Гостковъ	15669	60	481
Камень	12170	23	264	Грабовъ	13908	54	457
Козминекъ	12181	21	459	Даликовъ	15247	65	549
Косцелецъ	8894	14	271	Лесъмерзь	13961	44	491
Мархвачъ	12431	28	426	Мазевъ	14483	49	421
Опатувекъ	11814	22	415	Пионтекъ	14202	42	573
Островъ	22827	26	557	Подембице	14417	38	624
Паменцинъ	9429	18	321	Пясковиче	9276	38	531
Ставицинъ	16251	38	150	Рогузъно	11237	36	354
Ставъ	226	1	392	Собутка	8673	30	302
Тынецъ	10198	25	559	Твачевъ	18421	60	640
Хочъ	14510	18	472	Топола	16112	48	494
Цековъ	12137	27	450	Тумъ	10723	29	401
				Хоцишевъ	11814	33	364
Итого	250003	450	8171				
Туренскій уѣздъ.				Итого	216401	722	7598
Бернацице	5079	23	308	Нольскій уѣздъ.			
Бартоховъ	9876	47	514	Брудзевъ	15607	53	606
Вихертовъ	11785	68	507	Будзиславъ-Кольскій	12696	54	494
Воля Свинецкая	7583	41	386	Држевецъ	14594	60	423
Гошановъ	8554	47	297	Избица	19870	95	872
Гржиби	7088	44	492	Каршевъ	7144	27	211
Добра	618	2	158	Кржикосы	12280	30	385
Зельшоць	13495	49	270	Козминъ	8187	27	543
Косцельница	11528	33	440	Косцѣлецъ	15356	46	695
Ковале Панскіе	12791	76	553	Клодава	14149	82	523
Люболя	9197	34	501	Люботынь	20267	82	720
Маяновъ	8141	23	406	Потрковице	9195	37	302
Невъшъ	12076	40	410	Сомпольно	19359	66	612
Немысловъ	12677	41	378	Хелмно	12837	31	395
Стржалковъ	9437	56	450	Чолово	15805	59	650
Скаржинъ	5575	38	297				
Островъ Варгскій	11814	21	529	Итого	197346	749	7431
Пекары	9198	18	422				
Пентно	10210	24	558				
Пенхержевъ	8454	21	392				

НАЗВАНИЕ ГМИНЬ	ПРОСТРАНСТВО ГМИНЬ ВЪ МОРГАХЪ			НАЗВАНИЕ ГМИНЬ	ПРОСТРАНСТВО ГМИНЬ ВЪ МОРГАХЪ		
	Число оселеній въ гминѣ	Число дворовъ въ гминѣ	Число оселеній въ гминѣ		Число дворовъ въ гминѣ		
Конинскій уѣздъ.				Годынице	11601	47	495
Бржезно	9864	49	415	Груцице	12660	59	655
Владиславовъ	5340	29	401	Дзержковна	9703	13	336
Высоке	7261	49	400	Задзмижъ	13922	24	365
Голина	17051	78	691	Злочевъ	17206	34	756
Гославице	21195	83	637	Здунская-Воля	8521	20	688
Домброшинь	18559	85	790	Кленова	11884	12	450
Крамекъ	8255	60	440	Крокоцице	10620	24	382
Пиорунувъ	12692	78	567	Маячевице	15899	28	562
Ржговъ	18413	64	536	Менка	12176	12	448
Славовевекъ	12196	59	600	Хардуня мала	8105	12	380
Старемясто	14319	69	574	Шадекъ	16386	29	645
Тулишковъ	24490	60	529				
Итого .	169635	763	6580	Итого .	236981	446	9496
Слупецкій уѣздъ.				Велонскій уѣздъ.			
Вильчогура	13538	35	404	Болеславецъ	8757	38	720
Гродзецъ	22924	23	814	Верушовъ	1871	1	715
Дзускъ	14680	26	402	Вьдржижъ	12288	49	532
Загуровъ	3092	2	211	Дзержковице	10409	29	525
Казимержъ	27298	50	819	Дзюлопинь	16557	36	370
Клечевъ	11798	30	487	Галевице	21175	91	579
Млодзено	12116	25	515	Куровъ	7003	23	426
Островите	13137	37	277	Копонница	13004	36	458
Пыздры	6801	1	280	Келчицловъ	9697	33	483
Скульскавесь	12920	19	366	Кузница-Грабовская	21612	21	421
Тромбчинь	14734	19	399	Кам на	15026	48	605
Цонженъ	17950	22	925	Лотугувъ	16784	54	531
Шимановице	9968	22	371	Мержице	22459	57	713
Эмпленгеймъ	11530	17	505	Мержице	11378	54	520
Итого .	192486	328	6775	Мокрего	15269	63	702
Страдзскій уѣздъ.				Нарамниче	17833	56	818
Барчевъ	10959	21	586	Прашка	23113	63	672
Богумилувъ	11275	13	472	Радосевице	17340	77	588
Бржезно	18646	26	534	Рудники	15860	44	481
Вержи	15478	38	730	Старженице	15766	48	460
Войсавице	18047	11	514	Скржинно	13568	39	454
Врублевъ	13893	23	488	Скомливъ	14537	48	240
				Семковице	10286	48	325
				Скржинки	10324	42	528
				Сокольникови	10190	27	364
				Частары			
				Итого .	352106	1120	13230

в) Дѣлопроизводство въ гминныхъ управленіяхъ.

Дѣлопроизводство въ гминныхъ управленіяхъ, въ большинствѣ, гминъ находится въ довольно удовлетворительномъ состояніи, хотя слѣдуетъ замѣтить, что съ введеніемъ судебной формы переписка гминныхъ канцелярій увеличилась на столько, что содержаніе въ порядкѣ гминнаго дѣлопроизводства при настоящихъ средствахъ гминныхъ канцелярій затруднительно до крайности. При ревизіи дѣлъ гминныхъ управленій обращаетъ на себя вниманіе многочисленность различныхъ требованій судебныхъ учрежденій особенно по врученію повѣстокъ лицамъ, вызываемымъ въ судъ, а равно порученій войтамъ гминъ по исполненію судебныхъ приговоровъ, какъ по гражданскимъ, такъ и по уголовнымъ дѣламъ. Дѣятельность послѣдняго рода гминныхъ войтовъ, не знакомыхъ съ судебными уставами и процессуальною частью, помимо обремененія ихъ въ ущербъ прямыхъ обязанностей по гминному управленію, порождаетъ еще многочисленные случаи привлеченія войтовъ къ отвѣтственности прокурорскимъ надзоромъ за разныя мелкія упущенія. Этой отвѣтственности войты гминъ — выборныя лица изъ среды сельскаго населенія, не подготовленныя къ чиновничьей дѣятельности, стали въ послѣднее время бояться на столько, что привлеченіе на гминную службу лучшихъ людей становится затруднительнымъ. Такое обстоятельство заставляетъ администрацію на сколько возможно облегчать отвѣтственность войтовъ гминъ по мелкимъ нарушеніямъ судебной процедуры.

Во всѣхъ 142 канцеляріяхъ гминныхъ управленій въ теченіи отчетнаго года поступило 172.000 бумагъ, изъ нихъ исполнено 170.000, осталось къ 1 января 1882 года неисполненныхъ 2.000. Среднимъ числомъ одинъ гминный писарь долженъ исполнить болѣе 1.200 бумагъ въ годъ, помимо раскладокъ, приговоровъ, составленія разныхъ свѣдѣній и пр. Скудность назначаемаго гминными сходами жалованья гминнымъ писарямъ (отъ 180 до 250 руб.) препятствуетъ привлеченію на эти должности способныхъ и образованныхъ людей, а поэтому и переписка гминныхъ канцелярій по дѣламъ болѣе сложнымъ и особенно тамъ, гдѣ войтъ гмины малограмотный или неграмотный, ведется не вполне успѣшно, не смотря на надзоръ уѣздныхъ властей. Мелкая же переписка и исполненіе различныхъ несложныхъ дѣлъ идетъ удовлетворительно.

г) Ссудо-сберегательныя кассы.

Всѣхъ ссудо-сберегательныхъ кассъ въ губерніи открытыхъ и дѣйствующихъ къ 1-му января 1882 года было 124. Сравнительно съ предшествующимъ годомъ, число кассъ увеличилось на пять.

Состояніе кассъ къ 1 января 1882 г., въ отношеніи кассовыхъ операций:

Приходъ:

Основнаго капитала	84.210 р. 16 к.
Пожертвованій въ пользу кассъ	118 р. 76 ¹ / ₄ к.
Вкладовъ отъ частныхъ лицъ	50.410 р. 11 ³ / ₄ к.
Штрафныхъ и другихъ гминныхъ суммъ	51.838 р. 6 к.
Суммъ принадлежащихъ малолѣтнимъ	70.643 р. 49 ¹ / ₄ к.
Вкладовъ безпроцентныхъ	4.739 р. 30 к.
Уплата по ссудамъ	855.473 р. 61 ¹ / ₂ к.
Процентовъ	95.628 р. 6 к.
Пеней	5.700 р. 94 ¹ / ₂ к.
Итого	1.218.762 р. 51 ¹ / ₄ к.

Расходъ:


Выдано ссудъ	1.095.980 р. 45 ¹ / ₂ к.
Возвратъ процентныхъ вкладовъ	78.461 р. 2 к.
Процентовъ на таковыя вклады	15.741 р. 12 ¹ / ₄ к.
Возвратъ безпроцентныхъ вкладовъ	3.316 р. 15 к.
На канцелярскія и другія надобности	15.383 р. 2 к.
Состояло на лицо къ 1 января 1882 г.	9.880 р. 74 к.
Итого	1.218.762 р. 51 ¹ / ₂ к.

Затѣмъ къ 1-му января отчетнаго года числилось въ долгахъ 240.505 руб. 84 коп.


Подробныя свѣдѣнія о дѣйствіи ссудо-сберегательныхъ кассъ, съ времени ихъ открытія по 1-го января 1882 года, какъ учрежденныхъ на капиталы, представленныя правительствомъ, такъ открытыхъ на суммы, изысканныя изъ прибылей этихъ кассъ, а также образованныхъ на общественныя средства, приводятся ниже.

Изъ вышеприведенныхъ свѣдѣній видно, что основной капиталъ ссудо-сберегательныхъ кассъ въ отчетномъ году увеличился, сравнительно съ капиталомъ предшествующаго года, на 7.123 руб. 8 к. Общiе же кассовые обороты уменьшились на 50.725 руб. 53 коп. Это уменьшенiе объясняется тѣмъ, что въ 1881 году было выдано ссудъ менѣе на 45.217 руб. 79 коп., чѣмъ въ 1880 году. Последнее обстоятельство нужно приписать лучшему урожаю и послѣдовавшему, вслѣдствiе этого, меньшему требованiю ссудъ.


Дѣятельность ссудо-сберегательныхъ кассъ, по доставленiю дешеваго кредита сельскому населенiю, на столько полезна, что распространенiе этихъ учрежденiй весьма желательно.








ПРИЛОЖЕНІЯ.



ВѢДОМОСТЬ
О ПОСѢВѢ И УРОЖАѢ ХЛѢБОВЪ
ВЪ КАЛИЦКОЙ ГУБЕРНІИ
ЗА 1881 ГОДЪ.

У ъ з д ы	П о с ѣ я н о ч е т в е р т о й					С н я т о ч е т в е р т о й						
	Ржи	Озимой пшеница	Яровой пшеница	Овса	Осталь- нымъ про- шымъ хлѣ- бамъ	Картофели	Ржи	Озимой пшеница	Яровой пшеница	Овса	Остальныхъ аромыхъ хлѣ- бамъ	Картофели
Воложскій.												
На земляхъ: владѣльческихъ	15600	5157	54	9728	7093	30382	67791	23097	258	51072	23818	176771
крестьянскихъ	22919	1185	63	11486	9432	20904	91601	3845	291	60703	29382	202920
городскихъ и проч.	1985	121	37	1595	973	3218	9212	437	201	9610	2240	16112
Итого	40294	6463	154	22800	1752	73464	168694	26990	750	121385	61040	390803
Калишскій.												
На земляхъ: владѣльческихъ	16800	7800	—	16100	7300	27000	85060	39940	—	81500	56500	247000
крестьянскихъ	18500	1050	—	13200	6300	78800	89524	7476	—	74400	35600	314000
городскихъ и проч.	18	—	—	12	65	76	—	—	72	—	—	380
Итого	34808	9450	—	29312	14100	115885	174660	47416	—	159972	92100	761380
Кольскій.												
На земляхъ: владѣльческихъ	12588	13708	—	8068	15362	33470	55490	46540	—	51066	83325	282506
крестьянскихъ	11480	5946	—	5780	3279	22708	54381	37787	—	34534	7724	176435
городскихъ и проч.	2022	1768	—	2870	3556	11950	24231	18173	—	17310	38386	90369
Итого	26760	20612	—	17318	32200	68128	134102	102500	—	103910	194045	529310
Кониинскій.												
На земляхъ: владѣльческихъ	10918	2595	24	7107	5336	23380	50710	21370	81	34815	23014	252072
крестьянскихъ	15388	599	—	8570	1090	50971	75136	6990	—	37808	15473	392423
городскихъ и проч.	812	174	—	287	75	1312	2064	1454	—	3464	753	9018
Итого	27618	3278	24	15064	7080	91972	128510	29814	81	76687	39240	638513
Левичскій.												
На земляхъ: владѣльческихъ	18800	7600	—	16700	8900	30100	113760	41800	—	169000	48000	254100
крестьянскихъ	13650	4900	—	16700	6740	41500	76900	25200	—	69475	40440	203900
городскихъ и проч.	350	200	—	140	60	400	2540	1140	—	925	390	2900
Итого	32200	12400	—	27000	14800	81600	193260	68200	—	179400	88800	526500
Слуцескій.												
На земляхъ: владѣльческихъ	14380	5840	80	10540	4800	38400	95490	41180	410	69340	23870	251160
крестьянскихъ	12384	1219	20	6030	6452	49786	80910	8640	86	38650	45363	325940
городскихъ и проч.	180	134	—	142	160	940	1080	1240	—	976	1055	5880
Итого	26844	7193	100	16712	11472	89326	177480	51160	496	109166	80288	582980
Страдзскій.												
На земляхъ: владѣльческихъ	10214	5730	25	10346	10287	25550	97103	17190	105	72322	41148	164400
крестьянскихъ	14944	3840	—	11491	17425	34714	139139	6489	—	97594	24958	277720
городскихъ и проч.	482	167	—	184	247	741	2916	501	—	1838	2188	5928
Итого	25640	9737	25	22031	28259	61065	229140	24180	105	171274	78294	448948
Турескій.												
На земляхъ: владѣльческихъ	14120	6030	—	8500	9500	32000	98300	50060	—	40600	44000	261000
крестьянскихъ	13100	300	—	9500	9000	43000	10900	24000	—	40000	44000	290000
городскихъ и проч.	70	—	—	—	—	280	—	—	—	8000	8000	251000
Итого	37290	9030	—	18000	18500	75000	108580	74000	—	80600	88000	551000
Всего въ губерніи	241514	78162	263	169746	210440	655560	1924285	427369	1432	997794	721167	4448534



ВѢДОМОСТЬ
О ФАБРИКАХЪ И ЗАВОДАХЪ

ВЪ КАЛИШСКОЙ ГУБЕРНИИ

за 1881 годъ.

Родь фабрикь и заводоь

	Городь Назимь			Городь Блаши			Калишскій уѣздъ		Городь Валовь		Валонскій уѣздъ		Города Коло и Довбе		
	Число фабрикъ и заводоь	Сумма произведе-тельности	Число рабочихъ	Число фабрикъ и заводоь	Сумма произведе-тельности	Число рабочихъ	Число фабрикъ и заводоь	Сумма произведе-тельности	Число рабочихъ	Число фабрикъ и заводоь	Сумма произведе-тельности	Число рабочихъ	Число фабрикъ и заводоь	Сумма произведе-тельности	Число рабочихъ
а) Фабрика предельно-таческия и писчебумажныя:															
Льняныхъ и пеньковыхъ тканей	—	—	—	—	—	400	—	—	—	—	—	—	—	—	—
Бумажно-прядильныхъ и фелтурныхъ	—	—	—	—	—	—	—	—	—	—	—	—	—	—	—
Фабрикъ суши и перестныхъ тканей Фелтурныхъ	1	170000	253	—	—	—	1	364000	480	—	—	—	—	—	—
Сукношвейныхъ	—	—	—	—	—	—	—	—	—	—	—	—	—	—	—
Для ворсовыхъ тканей	—	—	—	—	—	—	—	—	—	—	—	—	—	—	—
Тесемочныхъ	1	50000	90	—	—	—	—	—	—	—	—	3	200000	400	—
Писчебумажныхъ	—	—	—	—	—	—	—	—	—	—	—	—	—	—	—
б) Фабрика машикъ, орудий и экипажей:															
Мѣдныхъ издѣлій	—	—	—	—	—	—	—	—	—	—	—	—	—	—	—
Земледѣльческихъ орудий	—	17500	35	1	—	1200	—	—	—	—	—	—	—	—	—
Земляныхъ	—	—	—	—	—	—	—	—	—	—	—	—	—	—	—
Фургельныхъ	—	16000	20	—	—	—	—	—	—	—	—	—	—	—	—
Лѣтнихъ	1	6000	6	—	—	—	—	—	—	—	—	—	—	—	—
в) Заводы перерабатывающіе химическими способами:															
Зажигательныхъ свѣчекъ	—	—	—	—	—	300	—	—	—	—	—	—	—	—	—
Красящихъ	—	2000	4	—	—	—	—	—	—	—	—	—	—	—	—
Коксовыхъ	—	125000	112	—	—	600	—	—	—	—	—	—	—	—	—
Мыловаренныхъ и свѣчныхъ	—	25000	8	—	—	—	—	—	—	—	—	—	—	—	—
Газовыхъ	—	30000	11	—	—	—	—	—	—	—	—	—	—	—	—
Для обогрѣнія востей	—	—	—	—	—	—	—	—	—	—	—	—	—	—	—
Содовой воды	—	—	—	—	—	—	—	—	—	—	—	—	—	—	—
г) Заводы для обработки ископаемыхъ матеріаловъ не металлическихъ:															
Баритовыхъ	—	—	—	—	—	—	—	—	—	—	—	—	—	—	—
Фурфуровыхъ	—	—	—	—	—	—	—	—	—	—	—	—	—	—	—
Филатовыхъ	—	—	—	—	—	—	—	—	—	—	—	—	—	—	—
Стекланныхъ	—	—	—	—	—	—	—	—	—	—	—	—	—	—	—
Горючихъ и марганцевыхъ	2	750	4	—	—	—	—	—	—	—	—	—	—	—	—
д) Заводы для обработки дерева:															
Трещотчатыхъ	—	—	—	—	—	—	—	—	—	—	—	—	—	—	—
Топки дѣла, смолы и т. п.	—	—	—	—	—	—	—	—	—	—	—	—	—	—	—
Выдѣлки пробовъ	1	2000	4	—	—	—	—	—	—	—	—	—	—	—	—
е) Заводы для обработки питательныхъ продуктовъ:															
Секлосахарныхъ и рефинажныхъ	—	—	—	—	—	—	—	—	—	—	—	—	—	—	—
Винокурныхъ	—	—	—	—	—	—	—	—	—	—	—	—	—	—	—
Пивоваренныхъ	1	65000	30	—	—	—	—	—	—	—	—	—	—	—	—
Медоваренныхъ	1	300	1	—	—	—	—	—	—	—	—	—	—	—	—
Заводы водокъ, ликеровъ, рома и т. п.	1	300000	17	—	—	—	—	—	—	—	—	—	—	—	—
Трестовыхъ	—	—	—	—	—	—	—	—	—	—	—	—	—	—	—
Маслобойныхъ	1	1000	2	3	—	400	—	—	—	—	—	—	—	—	—
Прованскихъ меланжей	—	—	—	—	—	—	—	—	—	—	—	—	—	—	—
Волчанскихъ и стурганскихъ меланжей	—	—	—	—	—	—	—	—	—	—	—	—	—	—	—
Бразильскихъ заводоь	—	—	—	—	—	—	—	—	—	—	—	—	—	—	—
180	7	462000	760	—	—	226	—	—	—	—	—	109	4	102573	150
7	—	750	—	—	—	—	—	—	—	—	—	900	—	30000	51

Родъ фабрикъ и заводовъ	Суэцкій уѣздъ			Г. г. Свратъ и Зду- славъ-Вала			Сьрадскій уѣздъ			Г. г. Турекъ и Варта			Турескій уѣздъ			Всего въ губерніи								
	Число фабрикъ и заводовъ	Сумма произведен- ности	Число рабочихъ	Число фабрикъ и заводовъ	Сумма произведе- тельности	Число рабочихъ	Число фабрикъ и заводовъ	Сумма произведе- тельности	Число рабочихъ	Число фабрикъ и заводовъ	Сумма произведе- тельности	Число рабочихъ	Число фабрикъ и заводовъ	Сумма произведе- тельности	Число рабочихъ	Число фабрикъ и заводовъ	Сумма произведе- тельности	Число рабочихъ						
а) Фабрики прядильно-ткацкія и пшечубажныя:																								
Льняныхъ и нововольныхъ тканей	1	150	1	—	—	—	—	—	—	3	3000	8	—	—	10	8940	38	—						
Бумажно-прядильныхъ и филтурныхъ	—	—	—	—	—	—	—	—	—	40000	1500	—	—	—	5	818900	637	—						
Фабрикъ сукна и шерстяныхъ тканей	—	—	—	—	—	—	—	—	—	—	—	—	—	—	139	631800	617	—						
Филтурныхъ	—	—	—	—	—	—	—	—	—	—	—	—	—	—	3	957218	315	—						
Сукновальныя	—	—	—	—	—	—	—	—	—	—	—	—	—	—	3	365360	483	—						
Для ворсовыхъ тканей	—	—	—	—	—	—	—	—	—	—	—	—	—	—	4	54700	93	—						
Текстильных	—	—	—	—	—	600	—	—	—	—	—	—	—	—	6	210500	412	—						
Пшечубажныхъ	—	—	—	—	—	—	—	—	—	—	—	—	—	—	—	—	—	—						
б) Фабрики машинъ, орудій и экипажей:																								
Металлическихъ	—	—	—	—	—	3	9300	4	—	4	30000	30	—	—	12	45400	44	—						
Железнодорожныхъ орудій	—	—	—	—	—	16956	—	—	—	4000	—	—	—	17	153988	220	—	—						
Экипажныхъ	—	—	—	—	—	—	—	—	—	2000	—	—	—	1	2900	3	—	—						
Ферганныхъ	—	—	—	—	—	—	—	—	—	—	—	—	—	—	—	16000	20	—						
Детскихъ	—	—	—	—	—	—	—	—	—	—	—	—	—	—	—	7500	11	—						
в) Заводы переработки химическимъ способомъ:																								
Зажигательныхъ свичекъ	—	—	—	—	—	2	1500	—	—	1	3000	8	—	—	2	3700	14	—						
Красящихъ	—	—	—	—	—	3	8350	20	—	6	8000	12	—	—	65	50220	54	—						
Воскованныхъ	—	—	—	—	—	1	3	—	—	4	40000	15	—	—	65	303844	246	—						
Меловаренныхъ и сѣвильныхъ	—	—	—	—	—	13	46900	12	—	—	—	—	—	—	16	106708	45	—						
Глиняныхъ	—	—	—	—	—	—	—	—	—	—	—	—	—	—	1	2000	11	—						
Для обогащенія водъ	—	—	—	—	—	—	—	—	—	—	—	—	—	—	2	22960	20	—						
Содовой водъ	—	—	—	—	—	2	500	—	—	1	500	—	—	—	2	1950	7	—						
г) Заводы для обработки ископаемыхъ матеріаловъ не металлическихъ:																								
Бериллиевыхъ	16	31670	66	—	—	—	—	—	—	—	—	—	—	—	3	3250	6	—						
Феррофосфатныхъ	—	—	—	—	—	—	—	—	—	—	—	—	—	—	3	56132	169	—						
Финиковыхъ	—	—	—	—	—	—	—	—	—	—	—	—	—	—	3	21700	164	—						
Стекланныхъ	—	—	—	—	—	—	—	—	—	—	—	—	—	—	61	36620	109	—						
Горючихъ и взрывчатыхъ	—	—	—	—	—	—	—	—	—	—	—	—	—	—	—	—	—	—						
д) Заводы для обработки дерева:																								
Лесопильныхъ	—	—	—	—	—	—	—	—	—	—	—	—	—	—	6	56750	51	—						
Гонимъ дѣтъ, смолы и т. п.	—	—	—	—	—	—	—	—	—	—	—	—	—	—	3	2000	6	—						
Выдѣляя пробочы	—	—	—	—	—	—	—	—	—	—	—	—	—	—	—	—	—	—						
е) Заводы для обработки питательныхъ продуктовъ:																								
Свеложаренныхъ и рафинированныхъ	—	—	—	—	—	—	—	—	—	—	—	—	—	—	—	—	—	—						
Винокурныхъ	16	228490	104	—	—	—	—	—	—	8	192500	26	—	—	14	300000	104	—						
Виноаренныхъ	3	7800	9	—	—	—	—	—	—	1	20000	6	—	—	77	1756190	486	—						
Медоваренныхъ	—	—	—	—	—	—	—	—	—	1	25000	20	—	—	26	250250	118	—						
Заводы водки, ликеровъ, рома и т. п.	—	—	—	—	—	—	—	—	—	9	1	20000	12	—	20	34050	37	—						
Уксусныхъ	—	—	—	—	—	—	—	—	—	—	—	—	—	—	—	5	298263	50						
Молокобныхъ	—	—	—	—	—	—	—	—	—	—	—	—	—	—	—	17	16180	171						
Заводы водки, ликеровъ, рома и т. п.	—	—	—	—	—	—	—	—	—	—	—	—	—	—	—	108	99768	151						
Уксусныхъ	—	—	—	—	—	—	—	—	—	—	—	—	—	—	—	7	55300	31						
Молокобныхъ	3	3490	17	—	—	—	—	—	—	—	—	—	—	—	—	1167	164127	1563						
Паровыхъ машинныхъ	1	6500	6	—	—	—	—	—	—	—	—	—	—	—	—	11	1650	14						
Водяныхъ и ветряныхъ мельницъ	141	137200	212	—	—	26	24744	—	—	—	—	—	—	—	—	—	—	—						
Врачебныхъ заводовъ	—	—	—	—	—	—	—	—	—	—	—	—	—	—	—	—	—	—						
Итого																1825	9335905	8014						



Т
5097

№ 3.

ВѢДОМОСТЬ
О ДВИЖЕНІИ НАСЕЛЕНІЯ
ВЪ КАЛИШСКОЙ ГУБЕРНІИ
ЗА 1881 ГОДЪ.

ГОРОДА И УЕЗДЫ	Число браков	Число родившихся									Число умерших			Прибыль или убыль
		Законнорожденных			Незаконнорожденных			ВСЕГО			Мужчин	Женщин	Итого	
		Мужчин	Женщин	Итого	Мужчин	Женщин	Итого	Мужчин	Женщин	Итого				
Губ. гор. Казань	156	343	311	554	14	21	35	257	332	589	226	222	448	+ 141
г. Вазниа	36	70	79	149	3	1	4	73	80	153	36	32	68	+ 85
Уезд Калинский	661	1542	1481	3023	57	52	109	1599	1533	3132	997	1040	2037	+ 1095
г. Слупим	26	55	59	114	5	5	10	60	64	124	21	35	56	+ 68
Уезд Сувецкий	558	1320	1331	2651	39	38	77	1359	1369	2728	787	783	1570	+ 1158
г. Конянь	79	112	109	221	19	12	31	131	121	252	110	106	216	+ 36
Уезд Комисий	506	1131	1097	2228	48	79	127	1179	1176	2355	714	703	1417	+ 938
г. Коло	71	143	112	255	6	4	10	149	116	265	91	82	173	+ 92
г. Домбе	23	57	51	108	2	1	3	59	52	111	32	38	70	+ 41
Уезд Кольский	610	1451	1447	2898	40	53	93	1491	1500	2991	841	866	1707	+ 1284
г. Ленчица	56	83	83	166	7	3	10	90	86	176	78	72	150	+ 26
г. Озарова	91	141	155	296	4	2	6	145	157	302	136	110	246	+ 56
Уезд Ленчицкий	695	1958	1890	3848	46	51	97	2904	1941	3945	1086	1207	2293	+ 1652
г. Турек	37	90	89	179	4	2	6	94	82	176	92	72	164	+ 12
г. Варга	28	65	55	120	2	2	4	67	57	124	66	57	123	+ 1
Уезд Турекский	592	1402	1445	2847	69	50	110	1462	1495	2957	840	930	1770	+ 1187
г.г. Оврадь и Здунска-Воля	102	164	122	286	4	6	10	168	138	306	225	244	469	- 173
Уезд Свидзиский	580	1391	1332	2633	51	59	110	1352	1391	2743	924	883	1807	+ 936
г. Вельнь	87	52	67	119	9	10	19	61	77	138	51	43	94	+ 44
Уезд Велюнский	853	1901	1788	3749	75	74	149	2036	1862	3898	1280	1326	2606	+ 1292
Итого в городах	792	1275	1283	2558	79	69	148	1354	1352	2706	1164	1113	2277	+ 429
Итого в уездах	5055	12066	11811	23877	416	456	872	12482	12267	24749	7469	7738	15207	+ 9542
Всего в губернии	5847	13341	13094	26435	495	525	1020	12836	13619	27455	8633	8851	17484	+ 9971



№ 4 лит. А.

ВѢДОМОСТЬ
О ПОСТУПЛЕНІИ СБОРОВЪ
ВЪ КАЛИШСКОЙ ГУБЕРНИИ
за 1881 годъ.

Родъ податей	Съдвало вступить		Вновь		Исключено		Взысано		Осталось къ 1-му января 1882 года		ВСЕГО												
	Недомомъ	Оклада	Недомомъ	Оклада	Недомомъ	Оклада	Недомомъ	Оклада	Недомомъ	Оклада													
	Р у б		л и		к о		п ѣ		й к и														
I. Окладная подать.																							
Основной дворянъ помещельный налог	15603	99	22824	67	501	47	2145	86	2884	56	3981	91	5278	98	225450	76	7941	92	937	86	8879	78	
Добавочный дворянъ помещельный налог	9662	18	118149	89	133	38	952	57	1168	41	1946	51	2411	65	114230	32	4665	50	735	63	5341	31	
Основной крестьянской помещельный налог	4539	84	149898	6	88	3	26	61	3469	42	474	72	676	68	148230	28	471	82	333	67	865	49	
Добавочный крестьянской помещельный налог	2604	63	72796	56	29	62	19	81	1834	55	189	86	697	76	72137	4	201	94	489	47	691	41	
Основной помещельный налог по поседамъ	317	46	7478	86	—	—	—	—	116	89	317	46	7362	6	—	—	—	—	—	—	—	—	
Добавочный помещельный налог по поседамъ	158	74	3739	46	—	—	—	—	5	69	158	74	3733	86	—	—	—	—	—	—	—	—	
Податная подать съ дворянъ и вѣнскъ съ приселенцевому къ ней 50% прибавкомъ	4906	82	44283	90	24	—	36	—	818	70	682	68	1097	23	42771	72	2419	90	885	50	3285	40	
Податная подать съ городскихъ уездныхъ	2369	75	154200	—	280	—	119	—	973	31	299	6	1197	8	53632	94	579	36	387	—	957	36	
Податная подать съ городскихъ уездныхъ	328	79	37064	33	—	—	—	—	—	—	—	199	30	37064	33	38	49	—	—	—	38	49	
Податная подать по поседамъ	1043	99	3956	—	—	—	—	—	103	56	1043	99	9252	50	—	—	—	—	—	—	—	—	
Контингентъ зинвернуванъ по городамъ	2	76	863	65	—	—	—	—	—	—	—	2	76	863	65	—	—	—	—	—	—	—	
Контингентъ зинвернуванъ по городамъ	209	59	38	67	—	—	—	—	—	—	—	138	8	16	13	161	51	22	64	184	5		
Личные подати	64201	4	—	—	23038	75	3841	97	53140	12	—	—	12765	75	3841	97	22253	92	—	—	22253	92	
Оказательные штрафы	—	—	—	—	—	—	—	—	—	—	—	—	—	—	—	—	—	—	—	—	—	—	
Итого	106340	58	823204	4	25105	30	7154	82	64314	7	7800	64	27480	45	818780	56	38645	36	3771	67	42417	3	
II. Податныхъ недоимокъ разсроченныхъ.																							
а) Дворянскихъ	431	40	1369	32	—	—	1559	27	—	—	—	—	—	—	1379	14	431	40	1540	45	1971	85	
б) Крестьянскихъ	—	—	—	—	—	—	—	—	—	—	—	—	—	—	—	—	—	—	—	—	—	—	
в) Съ поседамъ	—	—	—	—	—	—	—	—	—	—	—	—	—	—	—	—	—	—	—	—	—	—	
Итого	431	40	1369	32	—	—	1559	27	—	—	—	—	—	—	1379	14	431	40	1540	45	1971	85	
III. Другихъ разныхъ взысканий.																							
1) Департаментъ Государственнаго Казначейства	25225	12	1652	—	15207	87	61171	9	4315	98	—	12208	93	6282	9	524098	8	—	—	—	24008	8	
2) Департаментъ Помещельныхъ Службъ	53530	88	68732	89	4356	65	104109	82	285	60	4814	92	6799	76	1395854	56	50392	17	7243	23	67635	40	
3) Департаментъ Торголи и Мануфактуръ	469	50	—	—	1403	50	28988	75	—	—	1019	—	—	—	10434	91	—	—	—	—	854	—	
4) Департаментъ Тамбовскаго Службъ	—	—	—	—	—	—	10434	91	—	—	—	—	—	—	—	—	—	—	—	—	—	—	
5) Область Канцелярскія Министра Финансовъ (Уменьшено на 3,513 р. 26 к. за переносомъ таможныхъ на Земель Департаментъ)	319340	53	58277	75	3477	11	10498	1	12774	30	342	66	20406	21	52949	99	180937	7	16	15360	11	205030	27
6) Область Канцелярскія по кредитной части	40969	14	2884	84	1732	65	213	84	—	—	—	160	91	1687	38	4250	88	1411	30	43652	18		
7) Земель Департаментъ	3513	26	—	—	—	—	2538	31	—	—	—	928	27	2838	21	2986	99	—	—	—	2986	99	
8) Министерство Внутреннихъ Дѣлъ (Уменьшено на 42 р. 22 к. за переносомъ таможныхъ на Министерство Почтъ и Телеграфовъ)	3579	56	20222	90	—	—	695	11	1350	32	13	28	504	63	29709	15	1715	61	295	58	2011	19	
9) Министерство Народнаго Просвѣщенія	—	—	—	—	—	—	11295	52	—	—	—	—	—	11295	52	—	—	—	—	—	1129	10	
10) Министерство Путей Сообщенія	126	10	—	—	—	—	8013	68	—	—	—	—	—	8013	68	133	10	—	—	—	298	74	
11) Министерство Юстиціи	220	24	—	—	—	—	305	09	—	—	—	607	—	305	09	293	74	—	—	—	—	—	
12) Министерство Почтъ и Телеграфовъ	42	52	—	—	134	16	21	58	—	—	—	123	29	21	58	53	48	—	—	—	53	48	
13) Государственный Контроль	—	—	—	—	—	—	—	—	—	—	—	—	—	1242	—	—	—	—	—	—	—	—	
14) Военное Министерство	—	—	—	—	1241	79	—	—	—	—	—	—	—	3318	16	—	—	—	—	—	—	—	
Итого	346907	85	153132	17	26907	47	1338864	49	18620	20	5170	86	42265	91	1658482	33	312913	21	24943	22	367256	43	
Всего	452579	83	976986	54	52102	77	1044578	58	82940	27	12971	50	69752	30	2478648	28	351980	67	29655	34	381645	31	

Примѣчанія: I) Изъ числа недоимки дворянъ налоговъ 17,690 р. 36 к. предполагается къ списанію со счетовъ 8,755 р. 85 к. Изъ числа недоимки крестьянскихъ налоговъ 2,644 р. 20 1/2 к. предполагается къ списанію со счетовъ 999 р. 22 к. Изъ числа недоимки родовыхъ налоговъ 38 р. 49 к. предполагается къ списанію со счетовъ 38 р. 49 к.

2) Изъ числа недоимки 24,008 р. 8 к. предполагается къ списанію со счетовъ 7,439 р. 69 к.
 3) Изъ числа недоимки 57,955 р. 40 к. предполагается къ списанію со счетовъ 10,295 р. 35 к.
 4) Изъ числа недоимки 205,030 р. 27 к. предполагается къ списанію со счетовъ 119,353 р. 10 к.
 5) Изъ числа недоимки 2,011 р. 19 к. предполагается къ списанію со счетовъ 1,091 р. 46 к.



№ 4 лит. Б.

ВѢДОМОСТЬ
О ДОХОДАХЪ И РАСХОДАХЪ ГОРОДОВЪ
ВЪ КАЛИШСКОЙ ГУБЕРНИИ
за 1881 годъ.

НАИМЕНОВАНИЕ ГОРОДОВЪ	Доходы обыкновенные						Всего доходовъ	Расходы обыкновенные										Всего расходовъ
	Съ городскихъ и городскихъ земель и городскихъ строений	Сборы съ владельцев недвижимыхъ имуществъ	Сборы съ промышленныхъ	Налоги церковные	Доходы вспомогательные	Доходы случайные и прочие		Всего	Содержание мѣст и лицъ городского управления	Содержание городскихъ имуществъ и принадлежностей городскихъ жилищъ	Нарядное благоустройство	Содержание благотворительныхъ и другихъ обществъ и заведений	Уплата долговъ	Моложины и астра-страховыя платежи	Иные непредвиденные расходы по городскому управлению	Иные непредвиденные расходы по городскому управлению		
																	Р	
Клязьма	8203.30	—	1601.50	4215.67	21232.95	3629.28	18363.51	5238.74	13418.83	4244.38	9863.43	7787.50	516. —	3420.49	11379.86	50630.50		
Клязьма	887.26	158.31	398.65	1651.77	463. —	—	121.58	3880.57	1872.56	288.6	233.29	172.29	—	308.22	327.69	3440.84		
Турекъ	1619.23	1650.88	749.70	390.30	2897.75	406.57	569.16	8093.59	2971.91	1239.49	766.38	634.92	—	66.31	312. —	5990.29		
Варга	677.90	122.50	286.20	1016.15	1527.72	1125.41	2943.69	7699.57	2256.21	391.36	263.48	176.33	25. —	268.5	46.13	3276.56		
Леница	5860.21	—	587.93	1681.96	3724.39	—	4331.33	10185.82	4625.16	235.52	1742.24	1289.50	—	478.17	4484.29	13154.88		
Озерковъ	1328.73	444.4	1235.45	1470.92	1651.5	5170	2338.17	820.6	2690.12	808.25	390.24	252.18	31.50	226.91	238. —	4637.20		
Козо	2890.50	638.60	796.25	246.90	3789.20	545.8	1929.69	10839.12	3347.74	936.31	1021.25	146. —	334.50	196.42	1916. —	7897.94		
Домбе	140.10	—	376.20	1330.59	1042.37	276.27	305.73	3471.26	1728.44	188.23	187.70	80. —	—	142.69	853.93	3180.98		
Ковиль	398.71	—	711.99	3944.78	5486.52	392.51	1359.34	11390.76	3545.61	1225.72	727.75	644.20	10.90	41.48	527.80	6793.47		
Слушны	682.88	323. —	474.90	256.50	1084.95	235.78	407. —	3465.2	1633.70	888.99	367.50	22.81	—	34.37	1086.70	3434.7		
Свирды	1004.13	—	728.4	1137.18	2187.30	4. —	1836.16	6996.81	2818.12	896.10	613.17	359. —	—	137.95	—	4815.34		
Здунька-вола	60.38	257.00	643.10	332. —	1402.91	19.43	1452.89	4168.31	2069.67	956.65	25. —	68. —	—	106.21	—	3224.53		
Везень	2808.9	—	565.75	1623.50	2117. —	—	—	7114.84	2917.11	864.75	398.14	332. —	186. —	854.4	—	5358.41		
Итого	25567.99	3534.83	9155.57	18208.23	48668.12	6077.31	35952.27	18764.12	44274.38	10272.54	16559.48	11964.61	1162.90	6311.29	21672.31	115929.57		



ВѢДОМОСТЬ
О ЧИСЛѢ И РОДѢ ПРЕСТУПЛЕНІЙ
ВЪ КАЛИШСКОЙ ГУБЕРНИИ
за 1881 годъ.

РОДЪ ПРЕСТУПЛЕНІЙ	Число преступленій безден- ныхъ	В ъ т о м ѝ					и с л ѣ			В о з р а с т ѣ п р е с т у п н и к о в ѣ																						
		Число преступленій муж. и ж.	Дворянъ статскихъ	Дворянъ шляхтъ	Купцовъ	Мещанъ	Курящихъ	Возмужа сословій	Остат- ныхъ	Ниже 17	17—20	21—25	26—30	31—40	41—50	51—60	Свыше 60															
																		мужчинъ и женщинъ		мужчинъ и женщинъ		мужчинъ и женщинъ										
Противъ религіи:																																
Оскверненіе отв. явръ и церковныхъ постановленій	—	—	—	—	—	—	—	—	—	—	—	—	—	—	—	—	—															
Другія преступленія противъ религіи	8	5	0	—	—	—	—	—	—	—	—	—	—	—	—	—	—															
Противъ личности государства:																																
Противъ верховной власти	—	—	—	—	—	—	—	—	—	—	—	—	—	—	—	—	—															
Противъ органовъ верховной власти	52	65	16	—	—	—	—	—	—	—	—	—	—	—	—	—	—															
Противъ обязанностей гражданской службы	20	24	—	—	—	—	—	—	—	—	—	—	—	—	—	—	—															
Противъ законовъ о состояніяхъ	10	63	4	—	—	—	—	—	—	—	—	—	—	—	—	—	—															
Противъ обязанностей землевлад. и арендаторовъ	41	45	3	—	—	—	—	—	—	—	—	—	—	—	—	—	—															
Противъ народнаго зданія и продовольствія	102	93	20	—	—	—	—	—	—	—	—	—	—	—	—	—	—															
Противъ уставовъ о промышленности и торговлѣ	26	20	—	—	—	—	—	—	—	—	—	—	—	—	—	—	—															
Противъ уставовъ стрѣловыхъ, почтовыхъ и кулей сообщенія	274	183	12	9	1	—	—	—	—	—	—	—	—	—	—	—	—															
Противъ правилъ осторожности отъ пожара	525	476	68	—	—	—	—	—	—	—	—	—	—	—	—	—	—															
Составленіе шашекъ и противодержательство	—	—	—	—	—	—	—	—	—	—	—	—	—	—	—	—	—															
Бродяжничество и нарушение паспортной системы	11	—	—	—	—	—	—	—	—	—	—	—	—	—	—	—	—															
Возбужденіе къ противозаконнымъ измѣн. зло- дѣямъ доносы и клеветы покровителіи	—	—	—	—	—	—	—	—	—	—	—	—	—	—	—	—	—															
Противъ общественаго благополучія	690	474	71	—	—	—	—	—	—	—	—	—	—	—	—	—	—															
Противъ общественной нравственности	1	—	—	—	—	—	—	—	—	—	—	—	—	—	—	—	—															
Другія преступленія государственнаго благоустройства	1377	963	85	19	—	—	—	—	—	—	—	—	—	—	—	—	—															
Противъ собственности государства:																																
Противъ уставовъ о казенныхъ имѣніяхъ	—	—	—	—	—	—	—	—	—	—	—	—	—	—	—	—	—															
Противъ уставовъ нѣтъныхъ	131	95	10	—	—	—	—	—	—	—	—	—	—	—	—	—	—															
Противъ уставовъ таможенныхъ	344	262	77	—	—	—	—	—	—	—	—	—	—	—	—	—	—															
Поддѣла монеты и ассигнацій	1	2	—	—	—	—	—	—	—	—	—	—	—	—	—	—	—															
Другія преступленія противъ собств. государства	—	—	—	—	—	—	—	—	—	—	—	—	—	—	—	—	—															
Противъ личности:																																
Смертоубійство	26	13	14	—	—	—	—	—	—	—	—	—	—	—	—	—	—															
Слѣдубійство	—	—	—	—	—	—	—	—	—	—	—	—	—	—	—	—	—															
Нанесеніе ранъ и оставленіе въ опасности	67	70	4	—	—	—	—	—	—	—	—	—	—	—	—	—	—															
Противъ чести свободн.	3947	1398	252	6	—	—	—	—	—	—	—	—	—	—	—	—	—															
Противъ дѣлюварій женщинъ	4	4	—	—	—	—	—	—	—	—	—	—	—	—	—	—	—															
Противъ семейства и родственнаго союзнаго	3	1	—	—	—	—	—	—	—	—	—	—	—	—	—	—	—															
Противъ частной собственности:																																
Захватные подвѣдомств. имуществомъ	—	—	—	—	—	—	—	—	—	—	—	—	—	—	—	—	—															
Воровство, кража и мошенничество	1708	951	231	1	—	—	—	—	—	—	—	—	—	—	—	—	—															
Разбой и грабежъ	17	19	3	—	—	—	—	—	—	—	—	—	—	—	—	—	—															
Издѣлы	11	4	1	—	—	—	—	—	—	—	—	—	—	—	—	—	—															
Истребленіе имущества курьеровъ и почтовыхъ	—	—	—	—	—	—	—	—	—	—	—	—	—	—	—	—	—															
Другія преступленія противъ частной собственности	3968	1295	111	1	—	—	—	—	—	—	—	—	—	—	—	—	—															
Преступленія, издѣлы или разбурствленія въ мирномъ и гнѣв. судахъ по 75 ст. положенія	—	—	—	—	—	—	—	—	—	—	—	—	—	—	—	—	—															
По нарушеніяхъ проважд. имѣ. охоты	682	521	18	—	—	—	—	—	—	—	—	—	—	—	—	—	—															
О самовольномъ оставленіи звать слугами	110	61	36	—	—	—	—	—	—	—	—	—	—	—	—	—	—															
Преступленія, издѣлы или разбурствленія въ мирномъ и гнѣв. судахъ по 75 ст. выд. о цирк. суд. усл. по Варшавскому судебному округу	160	140	23	1	—	—	—	—	—	—	—	—	—	—	—	—	—															
Итого	12235	7151	1166	32	4	7	1114	30	1106	20	647	774	60	4	50	13	116	24	333	72	904	179	1532	263	1574	247	800	98	291	27	80	4

Примечанія: 1. Число осужденныхъ по сословіямъ и возрастамъ не сходится съ общимъ числомъ осужденныхъ, потому что Предсѣдателемъ Съезда мировыхъ Судей 2 Округа Калишской губерніи не было въ отчетномъ году доставлено свѣдѣній о возрастѣ и происхожденіи лицъ приговоренныхъ.


2. Свѣдѣнія о возрастѣ не могли быть показаны обо всѣхъ подсудимыхъ, такъ какъ на основаніи 115 ст. Уст. Угол. Суд., свѣдѣнія эти собираются гминными судами только въ тѣхъ случаяхъ, когда это необходимо для опредѣленія мѣры наказанія.

ВЪДОМОСТЬ
О ПОЖАРАХЪ ВЪ КАЛИШСКОЙ ГУБЕРНИИ
ЗА 1881 ГОДЪ.

ГОРОДА И УЕЗДЫ	Вь зимние мѣсяцы			Вь осенние мѣсяцы			Вь дѣтские мѣсяцы		Вь осеніе мѣсяцы		Всего въ году			Причина пожаровъ								
	Число пожаровъ	Число погорѣвшихъ домовъ	Сумма убытковъ	Число пожаровъ	Число погорѣвшихъ домовъ	Сумма убытковъ	Число пожаровъ	Сумма убытковъ	Число пожаровъ	Сумма убытковъ	Число пожаровъ	Число погорѣвшихъ домовъ	Сумма убытковъ	Число пожаровъ	Число погорѣвшихъ домовъ	Сумма убытковъ	Отъ молніи	Отъ дурнаго употребленія свѣчи и свѣчъ	Отъ неосторожности	Отъ поклажа	Отъ другихъ причинъ	
																						Рубль
	—	—	—	—	—	—	—	—	—	—	—	—	—	—	—	—	—	—	—	—	—	—
Губ. гор. Казань	—	—	—	—	—	—	—	—	—	—	—	—	—	—	—	—	—	—	—	—	—	—
г. Блаженіе	—	—	—	—	—	—	—	—	—	—	—	—	—	—	—	—	—	—	—	—	—	—
Уездъ Калмскій	9	12	3713	21	86	18813	11	141	14686	13	18	1682	56	257	38894	9	—	19	14	14	14	14
г. Сланцы	—	—	—	—	—	—	—	—	—	—	—	—	—	—	—	—	—	—	—	—	—	—
Уездъ Словецкій	6	6	1600	17	53	9792	10	25	4525	5	11	2119	43	95	18336	6	5	1	29	2	2	2
г. Ковиль	1	3	2855	—	—	—	—	—	—	—	—	—	1	3	2855	—	—	—	—	—	—	1
Уездъ Комисскій	7	14	3859	10	99	10942	11	72	12716	11	33	20768	52	209	47985	—	1	3	8	40	40	40
г. Коло	2	1	75	—	—	—	—	—	—	3	22	5629	5	23	5704	—	1	1	1	1	2	2
г. Дамбе	—	—	—	—	—	—	—	—	—	—	—	—	—	—	—	—	—	—	—	—	—	—
Уездъ Кольскій	8	17	9309	11	29	8289	17	26	8851	16	24	9255	52	87	35704	4	1	9	6	32	32	32
г. Левчица	—	—	—	1	2	93	1	2	122	—	—	—	2	4	215	1	—	1	—	—	—	—
г. Озоровъ	—	—	—	1	1	9	—	—	—	—	—	—	1	1	9	—	—	—	—	—	—	1
Уездъ Левчицкій	3	4	594	3	11	568	3	18	2656	7	17	2132	21	59	8590	4	1	6	6	4	4	4
г. Турекъ	—	—	—	2	5	3206	—	—	—	—	—	—	2	5	3206	—	—	—	—	—	—	2
г. Варга	—	—	—	—	—	—	2	16	6400	—	—	—	2	16	6400	—	—	—	—	—	—	2
Уездъ Турекскій	9	49	2100	6	42	2940	12	60	23619	13	50	3290	40	291	30659	4	3	1	1	31	31	31
г.г. Стрель и Здунска-Воль	—	—	—	2	2	294	—	—	—	5	6	1635	7	8	1929	—	—	—	—	—	—	6
Уездъ Острздскій	7	8	3649	25	35	8784	18	21	10782	9	17	5284	59	81	28490	3	—	1	—	—	—	55
г. Везювъ	—	—	—	—	—	—	—	—	—	—	—	—	—	—	—	—	—	—	—	—	—	—
Уездъ Везювскій	5	7	432	11	29	2659	19	34	13323	10	64	6592	45	125	21997	11	3	2	8	21	21	21
Итого въ городахъ	3	4	2930	6	10	3596	3	18	6522	8	28	7264	20	69	20312	1	1	3	1	14	14	14
Итого въ уѣздахъ	54	117	25256	104	357	61518	126	397	91158	84	234	50332	368	1105	228204	41	14	42	72	199	199	199
Всего въ губерніи	57	121	28186	110	367	65114	129	415	97680	92	262	57596	388	1165	248576	42	15	45	73	213	213	213



ВѢДОМОСТЬ
О НАСИЛЬСТВЕННЫХЪ И СЛУЧАЙНЫХЪ СМЕРТЯХЪ
ВЪ КАЛИЩСКОЙ ГУБЕРНИИ
за 1881 годъ.




ВѢДОМОСТЬ
О ЧИСЛѢ УЧЕБНЫХЪ ЗАВЕДЕНІЙ И УЧАЩИХСЯ
ВЪ КАЛИШСКОЙ ГУБЕРНИИ
за 1881 годъ.

Госуд. публичная
историческая
библиотека РСФСР
№ _____ 199 г.

2

2



Oct 15^p

94

15

