

I  
5097  
за 1884 год

БФ  
/


ОБЗОРЪ  
КАЛИШСКОЙ ГУБЕРНІИ

ЗА 1884 ГОДЪ.



КАЛИШГЪ.  
Въ типографіи К. В. Гиндемита.

—  
1885.









1261

ГОСУДАРСТВЕННАЯ  
ИСТОРИЧЕСКАЯ  
БИБЛИОТЕКА

533583 ✓

~~5E~~  
~~10~~  
~~014~~

I  
5097

# ОБЗОРЪ

X

КАЛИШСКОЙ ГУБЕРНИИ

за 1884 годъ.



Приложеніе къ всеподданнѣйшему отчету  
Калишскаго Губернатора.

05309P

КАЧИНСКОЕ УПРАВЛЕНИЕ

25 1884 1012P

Исполнительный директор  
Качинского управления

## ОГЛАВЛЕНИЕ СТАТЕЙ

# ОБЗОРА КАЛИЩСКОЙ ГУБЕРНИИ

за 1884 годъ.

### I. Естественныя и производительныя силы губернии и экономическая дѣятельность ея населенія.

	Стран.
а) Земледѣліе . . . . .	1
б) Обеспеченіе народнаго продовольствія . . . . .	8
в) Промыслы сельскаго и городскаго населенія . . . . .	11
г) Промышленность заводская и фабричная . . . . .	16
д) Торговля . . . . .	27
е) Движеніе населенія . . . . .	29

### II. Подати и повинности.

а) Окладные сборы . . . . .	33
б) Государственные и губернскіе земскіе сборы:	
Транспортный сборъ . . . . .	34
Страховой недвижимаго имущества отъ огня . . . . .	35
Страховой сборъ по застрахованію рогатаго скота . . . . .	38
Дорожный сборъ . . . . .	39
Квартирный сборъ . . . . .	40
в) Городскіе доходы и расходы . . . . .	42
г) Гминные сборы . . . . .	43
д) Ащизные доходы . . . . .	45
е) Отправленіе натуральныхъ повинностей:	
Квартирная . . . . .	—
Подводная . . . . .	46
Воинская . . . . .	—

### III. Общественное благоустройство и благочиніе.

а) Базенныя и общественныя зданія . . . . .	49
б) Дороги, мосты и переправы . . . . .	50
в) Почты и телеграфы . . . . .	53

## VI.

	Стран.
г) Народная нравственность . . . . .	53
д) Тюремь, аресты, этапы и арестанты . . . . .	54
е) Пожары . . . . .	57
ж) Насильственные и случайные смертные случаи . . . . .	58
з) Различныя происшествія и народныя бѣдствія . . . . .	—

## IV. Народное здравіе и общественное призрѣніе.

а) Врачи . . . . .	59
б) Больницы . . . . .	60
в) Богадѣльни . . . . .	61
г) Приюты . . . . .	—
д) Эпидеміи и эпизоотіи . . . . .	—

## V. Народное просвѣщеніе.

а) Учебныя заведенія . . . . .	63
б) Народное образованіе . . . . .	—
в) Ученныя общества, музеи, библіотеки и проч. . . . .	66


## VI. Крестьянское дѣло.

а) Экономическое положеніе крестьянъ . . . . .	67
б) Гминное управленіе . . . . .	—
в) Дѣлопроизводство въ гминныхъ управленіяхъ . . . . .	68
г) Ссудо-сберегательныя кассы . . . . .	—

## ПРИЛОЖЕНІА.

Вѣдомости: о посѣвѣ и урожаѣ хлѣбовъ . . . . .	№ 1.
о фабрикахъ и заводахъ . . . . .	№ 2.
о движеніи населенія . . . . .	№ 3.
о поступленіи податей . . . . .	№ 4 лит. А.
о доходахъ и расходахъ городовъ . . . . .	№ 4 лит. Б.
о числѣ и родѣ преступленій . . . . .	№ 5.
о насильственныхъ и случайныхъ смертяхъ . . . . .	№ 6.
о числѣ учебныхъ заведеній и учащихся . . . . .	№ 7.





# ОБЗОРЪ

## КАЛИШСКОЙ ГУБЕРНІИ ЗА 1884 ГОДЪ.

### I. ЕСТЕСТВЕННЫЯ И ПРОИЗВОДИТЕЛЬНЫЯ СИЛЫ ГУБЕРНІИ И ЭКОНОМИЧЕСКАЯ ДѢЯТЕЛЬНОСТЬ ЕЯ НАСЕЛЕНІЯ.

**а) Земледѣліе.** Земледѣліе въ Калишской губерніи, по обширному развитію сельскаго хозяйства, составляетъ главную производительную дѣятельность населенія губерніи, доставляя для  $\frac{2}{3}$  онаго и главныя средства существованія.

Изъ 1.888.059 морговъ, общаго пространства земли въ губерніи, болѣе 56%, т. е. 1.051.327 морговъ, были заняты исключительно подъ посѣвы зерновыхъ хлѣбовъ и картофеля. Кромѣ того, 90.878 морговъ, т. е. болѣе 5%, обрабатывалось подъ свекловицу, кормовыя травы и огородныя овощи; 263.968 морговъ, или 14% находилось подъ лугами, пастбищами и выгонами и затѣмъ остальная земля 481.616 морговъ, т. е. 25%, состояла подъ лѣсами и зарослями или оставалась безъ обработки.

Такимъ образомъ главный предметъ полеводства составляетъ зерновой хлѣбъ, имѣвшій до послѣдняго времени весьма выгодный сбытъ въ Пруссію.

Второе мѣсто, по своему значенію въ экономической жизни сельскаго населенія, занимаетъ картофель, который, служа для него

главную пищу, вмѣстѣ съ тѣмъ доставляетъ и денежные средства, такъ какъ болѣе  $2\frac{1}{2}$  миллионъ пудовъ картофеля идетъ на винокуренное производство. Значеніе картофеля усиливается и тѣмъ, что, по условіямъ почвы, онъ даетъ сравнительно большій, чѣмъ прочія хлѣбныя растенія, урожай; такъ изъ посеянныхъ на 822.902 моргахъ зерновыхъ хлѣбовъ, собрано было въ отчетномъ году 3.382.835 четвертей, а картофель, посаженный на 228.425 моргахъ, принесъ урожая 3.887.812 четвертей. Кромѣ того, при недостаткѣ въ зимнее время сухаго корма для скота, хозяева, доставляющіе картофель на винокуренные заводы, получаютъ барду.

Озимой пшеницы, сравнительно съ рожью, крестьяне засѣваютъ менѣе, такъ какъ послѣдняя, не требуя столько удобренія, даетъ большее количество соломы. Этотъ родъ хлѣба, находившій постоянный сбытъ за границу, обрабатывается преимущественно въ болѣе крупныхъ помѣщичьихъ хозяйствахъ; яровые же хлѣба, на оборотъ высѣваются въ большемъ количествѣ, въ мелкихъ крестьянскихъ.

Вообще между хозяйствами крестьянскими, т. е. малоземельными и болѣе крупными помѣщичьими, существуютъ извѣстныя особенности, обусловленные характеромъ земельной собственности. Крестьяне до настоящаго времени, за малыми исключеніями, придерживаются обычной трехпольной системы, безъ пароваго поля, засѣвая поочередно озимый хлѣбъ, яровой и картофель. Полеводство же у помѣщиковъ преимущественно плодотворное, съ повѣйшими улучшеніями, указанными агрономическими опытами. Въ Калужской губерніи насчитывается до 40 хозяйствъ, неуступающихъ, въ культурѣ почвы, образцовымъ европейскимъ; вообще же, по развитію земледѣлія, губернія можетъ быть причислена къ числу наиболѣе выдающихся въ этомъ отношеніи.

Огородничество въ губерніи не развито, встрѣчаясь болѣе у крупныхъ землевладѣльцевъ и въ пригородахъ, но только въ размѣрахъ домашней потребности.

Тоже самое можно сказать и о садоводствѣ, такъ какъ обширные фруктовые сады и оранжереи очень рѣдки.

Изъ приведенныхъ выше цифръ, видно, что около 56% всего пространства губерніи, т. е. 1.051.327 морг., были заняты подъ посѣвы, которые по результатамъ сборовъ, даютъ слѣдующіе выводы:

	На земляхъ			ВСЕГО
	Помѣ- щичьихъ	Кресть- янскихъ	Город- скихъ, бла- готворит. учрежде- ній и цер- ковныхъ	
	Въ четвертяхъ			
<b>Выстѣяно:</b>				
Озимаго . . . . .	161594	141110	7892	310596
Яроваго . . . . .	161175	138048	10704	309927
Картофеля . . . . .	279226	396853	18701	694780
<b>Итого . . . . .</b>	<b>601995</b>	<b>676011</b>	<b>37297</b>	<b>1315303</b>
<b>Собрано:</b>				
Озимаго . . . . .	956623	737423	63832	1757878
Яроваго . . . . .	863986	685433	75538	1624957
Картофеля . . . . .	1706175	2027747	153890	3887812
<b>Итого . . . . .</b>	<b>3526784</b>	<b>3450603</b>	<b>293260</b>	<b>7270647</b>

Такимъ образомъ, отчетный годъ долженъ быть отнесенъ къ урожайному. Въ сравненіи съ предшествовавшимъ 1883 годомъ, при посѣвѣ меньшемъ на 31.836 морговъ, собрано въ отчетномъ году хлѣба, болѣе на 82 915 четвертей. Въ такихъ же сравнительно благоприятныхъ условіяхъ былъ и сборъ картофеля.

Въ приложенной къ настоящей статьѣ вѣдомости № 1 показанъ посѣвъ и урожай отчетнаго года по уѣздамъ. Въ общемъ же выводѣ, средний урожай отчетнаго года, былъ самъ шесть, тогда какъ въ предшествовавшемъ 1883, было собрано лишь самъ четверть.

Таким образомъ, результатъ урожая озимыхъ и яровыхъ хлѣбовъ и картофеля въ отчетномъ году, представляется вполне благоприятнымъ. Какъ яровые посѣвы, такъ и уборка хлѣба и картофеля производились въ 5 уѣздахъ при отличной погодѣ. Только въ Калішскомъ уѣздѣ весной 1884 года утренніе заморозки и вѣтъ за ними дожди, невыгодно отозвались на озимыхъ посѣвахъ, особенно на низменныхъ мѣстахъ и задержали посѣвъ яровыхъ хлѣбовъ; мѣстами же, послѣдніе, отъ излишка дождей и холода остались сильно поврежденными, но при наступившей въ Маѣ мѣсяцѣ теплой погодѣ, озимые и яровые хлѣба значительно поправились. Въ Велюнскомъ же и Ленчицкомъ уѣздахъ, посѣвъ яровыхъ хлѣбовъ запоздалъ, такъ какъ, въ теченіи цѣлаго Апрѣля мѣсяца, были непрерывные обильные дожди, препятствовавшіе окончанію посѣвовъ, произрастанію озимыхъ и всходу яровыхъ хлѣбовъ, на столько, что въ нѣкоторыхъ низкихъ мѣстностяхъ, часть хлѣбовъ и картофеля пропали отъ наводненія.

Урожай травъ, въ отчетномъ году, можно признать вообще удовлетворительнымъ и сборъ сѣна превышающимъ какъ количествомъ, такъ и качествомъ предшествовавшій годъ, такъ какъ погода, почти повсемѣстно благоприятствовала какъ росту, такъ и уборкѣ травъ. Только въ Ленчицкомъ уѣздѣ, въ Юнѣ мѣсяцѣ, съ 5 по 18 число, были сильные проливные дожди, препятствовавшіе уборкѣ перваго сѣногоса, но не сдѣлавшіе особаго вреда хлѣбамъ, а въ Велюнскомъ уѣздѣ, въ томъ же Юнѣ мѣсяцѣ, много сѣна перваго покоса унесено водою, при разлитіи рѣкъ Варты и Просны.

Въ отчетномъ году кормовыхъ травъ собрано 1.261.700 пудовъ и сѣна до 4.564.910 пудовъ, болѣе предшествовавшаго 1883 года, первыхъ на 287.495 пудовъ и послѣдняго на 2.008.033 пуда.

Въ рабочихъ силахъ на земледѣльческой трудъ недостатка небыло. Среднія цѣны, стоимости работника на его продовольствіи, въ губерніи, были слѣдующія: во время посѣвовъ: конный 2 руб., пѣшій 49 коп. и работница 34 коп.; во время уборки сѣна: конный 2 руб. 16 коп., пѣшій 56 коп. и работница 37 коп.; при уборкѣ хлѣба и овощей: конный 2 руб. 32½ коп., пѣшій 63 коп. и работница 41 коп.; годовое же содержаніе холостаго работника обходилось въ 132 руб. 50 коп. и семейнаго въ 170 руб.

Обращаясь къ распредѣленію земельной собственности въ губерніи, мы находимъ, что большая половина всего пространства, именно 1.075.303 морга 158½ прентовъ, составляетъ частную собственность, распадающуюся между 5.480 отдѣльными владѣльцами; затѣмъ 774.116 морг. 141½ прентовъ, составляютъ собственность

74.459 крестьянъ-домохозяевъ. Изъ остальнаго количества 38.639 морговъ: 23.945, принадлежать Государственнымъ Имуществамъ, 1899 — монастырямъ и церквамъ, 12.118 — городскимъ обществамъ и 677 — благотворительнымъ учрежденіямъ.

Эти 1.075.303 морга 158½ прентовъ, частной земельной собственности, распредѣляются по національности ихъ владѣльцевъ, такъ:

Въ уѣздахъ	Поземельная собственность принадлежитъ					
	Маіоратнымъ и русскимъ	Помѣщикамъ полякамъ	Пѣвчимъ русскимъ подданнымъ	Евреямъ	Иностранцамъ	
Пространство въ моргахъ						
			Пр.			
Калишскомъ . . . .	1211	87225	41½	28515	5690	32224
Ленчицкомъ . . . .	12535	99602	39	20208	3546	3346
Кольскомъ . . . . .	12600	81561	70	8027	4337	1691
Велюноскомъ . . . .	19064	131796	35	69	7451	25090
Слупецкомъ . . . . .	2882	49409	—	7029	8570	46152
Конинскомъ . . . . .	6740	58724	—	—	7613	20331
Турекскомъ . . . . .	10202	103836	9	15140	1702	1970
Сѣрадзскомъ . . . . .	8719	132223	64	3232	2118	2754
Г. Калишѣ . . . . .	2	72	—	66	28	—
Всего въ губерніи	75955	719449	158½	129307	43055	107537

Изъ 774.116 морговъ 141½ прентовъ, составляющихъ собственность крестьянъ, 714.970 морговъ 240 прентовъ предоставлены имъ по ликвидационнымъ табелямъ и даннымъ, — остальные же 59.145 морговъ 201½ прентовъ приобрѣтены ими на собственные средства, по частнымъ сдѣлкамъ, отъ помѣщиковъ. Количество этой земли, приобрѣтенной путемъ частныхъ сдѣлокъ, сравнительно съ предшествовавшимъ 1883 годомъ, увеличилось на 2.347 морговъ

117 прентовъ, съ уплатою за нихъ 179.131 руб., вслѣдствіе чего частная земельная собственность помѣщиковъ уменьшилась на то же число морговъ. Принявъ во вниманіе, что со времени изданія ВЫСОЧАЙШАГО Указа 19 Февр. 1864 г., общее число, приобрѣтенной такимъ образомъ земли, доходить въ отчетномъ году до 59.145 морговъ, стоимостью, по ихъ покупной цѣнѣ, въ 3.829.800 руб., нельзя не остановиться на знаменательномъ фактѣ постепеннаго и постояннаго прирастанія земельной собственности крестьянъ, въ ущербъ помѣщичьяго землевладѣнія.

По размѣрамъ отдѣльнаго владѣнія, земельная собственность распределяется въ слѣдующемъ порядкѣ:

Размѣры земельных владѣній	Крестьянъ		Другихъ собственников	
	Количество хозяйствъ	Пространство въ моргахъ	Количество хозяйствъ	Пространство въ моргахъ
Свыше 20 уволокъ (600 морг.)	—	—	506	772582
Отъ 20 до 5 уволокъ . . . . .	4	847	640	246044
„ 5 уволокъ до 6 морговъ . . . . .	34885	638796	3242	86341
„ 6 до 3 морговъ . . . . .	17218	88053	607	5341
Менѣе 3 морговъ . . . . .	22352	46420	2368	3635
Итого . . . . .	74459	774116	7363	1113943

Самое крупное частное землевладѣніе составляетъ до 21.670 морговъ. Вообще въ губерніи преобладаетъ мелкая земельная собственность и почти половина хозяйствъ состоитъ изъ участковъ отъ 5 уволокъ до 6 морговъ, которые, взятые вмѣстѣ, составляютъ до 43% общей цифры владѣній по губерніи.

Переходя отъ земледѣлія къ скотоводству, должно замѣтить, что, за малымъ исключеніемъ, скотоводство не представляется здѣсь торговымъ промысломъ и ведется лишь только, какъ хозяйственная отрасль земледѣлія.

Рогатый скотъ, у крестьянъ, мѣстной породы, будучи весьма удовлетворителенъ какъ рабочая сила, не отличается хорошими качествами удоя, роста и мяса. Лошади малы и слабосильны.

Во многих же помещичьих хозяйствах заведены стада улучшенных и кровных пород рогатого скота, преимущественно голландскаго. Въ отношеніи рабочих лошадей, улучшенныя породы встрѣчаются рѣже и, хотя нѣкоторые владѣльцы и обращаютъ вниманіе на коневодство, но содержимыя ими небольшіе конскіе заводы улучшенныхъ породъ, относятся къ упряжнымъ и верховымъ лошадямъ. Улучшенная порода рабочихъ лошадей, представляющая помѣсь нормандскихъ и полукровныхъ першероновъ, существуетъ въ имѣніи Вержлясъ Велюнскаго уѣзда.

Нижеслѣдующая таблица показываетъ распределеніе лошадей, рогатого скота и овецъ по уѣздамъ:

	Лошадей	Рогатого скота	Овецъ
Въ Велюнскомъ уѣздѣ . . . . .	15.761	30.378	34.607
„ Калишскомъ „ . . . . .	12.639	27.772	73.245
„ Кольскомъ „ . . . . .	12.612	28.616	56.989
„ Конинскомъ „ . . . . .	8.864	23.165	53.028
„ Ленчицкомъ „ . . . . .	13.413	35.840	46.107
„ Слупецкомъ „ . . . . .	8.279	26.401	56.828
„ Сѣрадзскомъ „ . . . . .	13.823	30.358	46.520
„ Турекскомъ „ . . . . .	13.075	31.064	60.200
Итого . . . . .	98.466	233.594	427.524

Овцеводство усовершенствованныхъ породъ ведется не въ очень большихъ размѣрахъ. Только въ нѣкоторыхъ болѣе крупныхъ хозяйствахъ, существуютъ стада тонкорунныхъ овецъ, отъ 2-хъ до 8.000 головъ, преимущественно породы негретти и мериносовъ. Въ Ленчицкомъ уѣздѣ, въ послѣдніе два года, овцеводство значительно сократилось по той причинѣ, что въ 1882 и 1883 годахъ, овцы подвергались болѣзнямъ отъ недоброкачественности сухаго корма, собиравшагося при неблагоприятныхъ климатическихъ условіяхъ; въ лѣтніе же мѣсяцы стояла въ тѣхъ годахъ сырая дождливая погода, послѣдствіемъ чего оказывался недостатокъ корма для овецъ.

Сбытъ шерсти производится въ Варшаву и Лодзь и представляетъ довольно доходную статью.

Въ Калишскомъ, Слупецкомъ, Конинскомъ и Кольскомъ уѣздахъ, пограничныхъ съ Пруссіей, крестьяне занимаются разведеніемъ и откармливаніемъ свиней и домашнихъ птицъ, въ большомъ количествѣ, весьма выгодно сбывая ихъ за границу.

### **Лѣсоводство.**

Калишская губернія не принадлежит къ числу лѣсистыхъ; изъ всего ея пространства, въ 1.888.059 морговъ, подъ лѣсами и зарослями находится 355.341 морг., изъ этого числа 30.256 морг. входятъ въ составъ казенныхъ лѣсничествъ и 325.085 морг. составляютъ собственность частныхъ владѣній. Изъ нихъ до 80.000 морг. имѣютъ устроенное лѣсное хозяйство. Такъ какъ, съ такимъ устройствомъ, связаны сервитутныя отношенія крестьянъ, то разсмотрѣніе представляемыхъ владѣльцами, лѣсныхъ плановъ, дѣлается съ должною осмотрительностью, чѣмъ и объясняется сравнительная медленность введенія ихъ въ дѣйствіе. Такъ, въ отчетномъ году, изъ 6 разсмотрѣнныхъ Губернскимъ Присутствіемъ лѣсныхъ плановъ, утверждены Земскимъ Отдѣломъ Министерства Внутреннихъ Дѣлъ только 1 планъ, который и введенъ въ дѣйствіе. Вмѣстѣ съ тѣмъ цѣнность лѣса постоянно увеличивается, что и заставляетъ землевладѣльцевъ обращать особенное вниманіе на лѣсоводство.

Преобладающія породы деревьевъ въ лѣсахъ, сосна и ель, и только въ нѣкоторыхъ, встрѣчается въ небольшомъ количествѣ дубъ и береза. Наиболѣе лѣсистыя уѣзды: Слупецкій и Велюпскій, изъ коихъ лѣсной матеріалъ сплавляется въ Пруссію. Ленчицкій же уѣздъ почти совершенно обезлѣсенъ.

### **б) Обеспеченіе народнаго продовольствія.**

Калишская губернія, произвоя зерновой хлѣбъ въ значительно большемъ количествѣ, чѣмъ требуется для мѣстнаго потребленія, какъ по своимъ климатическимъ условіямъ, такъ и относительно развитію земледѣлія, ограждена отъ недостатка продовольствія и, въ этомъ отношеніи, безъ какихъ либо исключительныхъ бѣдствій, можетъ считаться обеспеченною отъ такой нужды, которая вызвала бы необходимость въ вспоможеніи. Благодаря удовлетворительному урожаю, каковъ былъ въ отчетномъ году, продовольствіе жителей губерніи не только обеспечено до новой жатвы, но въ рукахъ землѣвладѣльцевъ, остался еще значительный излишекъ зерноваго хлѣба, который не былъ проданъ въ виду послѣдовавшаго къ концу года, пониженія цѣнъ.

Этими общими условіями, объясняется и незначительность существующихъ въ губерніи запасныхъ продовольственныхъ магазиновъ.

По собраннымъ въ отчетномъ году свѣдѣніямъ, положеніе продовольственныхъ запасовъ слѣдующее:

		ПРОДОВОЛЬСТВЕННЫЕ МАГАЗИНЫ								
		Сельскіе			Городскіе			Помѣщичьи		
		Число мага-зиновъ	Количе-ство ржи или пшени-цы	Количе-ство овса	Число мага-зиновъ	Количе-ство ржи или пшени-цы	Количе-ство овса	Число мага-зиновъ	Количе-ство ржи или пшени-цы	Количе-ство овса
			въ четвертяхъ	въ четвертяхъ		въ четвертяхъ	въ четвертяхъ			
<b>Въ Турекскомъ уѣздѣ:</b>										
	въ г. Турекѣ . . . . .	—	—	—	1	200	200	—	—	—
	въ г. Вартѣ . . . . .	—	—	—	1	100	100	—	—	—
	въ 18 гминахъ . . . . .	16	7140	5150	—	—	—	15	5980	3380
<b>Въ Ленчицкомъ уѣздѣ:</b>										
	въ 12 гминахъ . . . . .	9	3392	3100	—	—	—	12	11834	7412
<b>Въ Кольскомъ уѣздѣ:</b>										
	въ г. Колѣ . . . . .	—	—	—	1	1400	600	—	—	—
	въ г. Домбѣ . . . . .	—	—	—	1	600	300	—	—	—
	въ 14 гминахъ . . . . .	14	9420	5230	—	—	—	14	15375	5340
<b>Въ Велюномъ уѣздѣ:</b>										
	въ 25 гминахъ . . . . .	25	15423	10063	—	—	—	21	16887	12666
<b>Въ Сѣрадскомъ уѣздѣ:</b>										
	въ г. Сѣрадѣ . . . . .	—	—	—	1	523	431	—	—	—
	въ г. Здунской-волѣ . . . . .	—	—	—	1	369	62	—	—	—
	въ 18 гминахъ . . . . .	18	3884	3678	—	—	—	17	6253	5990
<b>Въ Калишскомъ уѣздѣ:</b>										
	въ губ. г. Калишѣ . . . . .	—	—	—	1	1000	300	—	—	—
А всего по 6 уѣздамъ . . . . .		82	39259	27221	7	4192	1893	79	56329	34788

Самое большое количество запасовъ продовольствія находится по уѣздамъ: Кольскомъ, Велюномъ, Ленчицкомъ и Турекскомъ, а меньшее въ Калишскомъ и Сѣрадскомъ.

Изъ болѣе выдающихся по значительности, находящихся въ нихъ, запасовъ продовольствія, превышающихъ 500 четвертей, были слѣдующіе магазины:

		Продовольственные запасы						
		Сельскіе		Городскіе		Помѣщичьи		
		Общее количество						
Ржи или пше- ницы	Овса	Ржи или пше- ницы	Овса	Ржи или пше- ницы	Овса			
в ъ ч е т в е р т я х ъ								
<b>Въ Туренскомъ:</b>								
		въ гм. Воля Свиная	1000	—	—	—	1000	—
		въ гм. Невѣшь . . .	1000	—	—	—	—	—
		въ гм. Утѣвь . . .	900	750	—	—	—	—
<b>Въ Ленчицкомъ:</b>								
		въ гм. Бальковъ . . .	—	—	—	—	3000	1050
		въ гм. Гостковъ . . .	—	—	—	—	1750	1050
		въ гм. Грабовъ . . .	—	—	—	—	1500	1100
		въ гм. Даликовъ . . .	1055	645	—	—	1872	792
		въ гм. Лесмержъ . . .	—	—	—	—	900	1200
		въ гм. Мазевъ . . .	—	570	—	—	1417	1538
		въ гм. Пюнтекъ . . .	—	—	—	—	600	—
<b>Въ Сьрадзскомъ:</b>								
		въ гм. Богумиловъ . .	616	738	—	—	778	—
		въ гм. Бржезьно . . .	—	—	—	—	924	616
		въ гм. Злочевъ . . .	—	530	—	—	—	—
		въ гм. Маячевице . . .	—	—	—	—	1000	1315
<b>Въ Нольскомъ:</b>								
		въ гм. Будзиславъ . .	—	—	—	—	1300	—
		въ гм. Избица . . .	—	—	—	—	3000	1000
		въ гм. Клодава . . .	700	—	—	—	1150	—
		въ гм. Козьминъ . . .	690	870	—	—	—	—
		въ гм. Костелець . . .	890	600	—	—	—	—
		въ гм. Крайкосы . . .	1000	700	—	—	4000	—
		въ гм. Каршевъ . . .	600	—	—	—	920	—
		въ гм. Люботынь . . .	—	—	—	—	1000	—
		въ гм. Сомпольно . . .	960	—	—	—	1680	880
		въ гм. Хелмно . . .	1500	780	—	—	—	—
		въ гм. Чолово . . .	1200	750	—	—	—	—
<b>Въ Волонскомъ:</b>								
		въ гм. Выдржинъ . . .	—	1500	—	—	800	2000
		въ гм. Галевице . . .	540	—	—	—	1860	750
		въ гм. Дзялошинъ . .	820	—	—	—	620	—
		въ гм. Дзетржковице .	1280	—	—	—	2284	2000
		въ гм. Каменка . . .	1729	—	—	—	—	—
		въ гм. Куровъ . . .	—	—	—	—	560	—
		въ гм. Келчигловъ . .	600	—	—	—	—	—
		въ гм. Лютутовъ . . .	700	—	—	—	915	1052
		въ гм. Мержица . . .	3100	3150	—	—	532	—
		въ гм. Мокреско . . .	—	770	—	—	—	1025
		въ гм. Прашка . . .	940	—	—	—	1020	830
		въ гм. Рудники . . .	500	—	—	—	2000	1300
		въ гм. Скржинно . . .	—	—	—	—	1055	—
		въ гм. Соколыниги . .	1450	—	—	—	—	—
		въ гм. Старженца . . .	—	—	—	—	2460	930
		въ гм. Частары . . .	—	—	—	—	580	—
<b>Въ Налишскомъ:</b>								
		въ губ. г. Калишъ . .	—	—	1000	—	—	—

Въ остальныхъ же 126 пунктахъ по 6 уѣздамъ Калишской губернии, эти запасы продовольствія простирались въ среднемъ числѣ ржи или пшеницы до 260 четвертей и овса до 250 четвертей, въ каждомъ магазинномъ складѣ.

Въ двухъ уѣздахъ Конинскомъ и Слупецкомъ, продовольственныхъ запасныхъ магазиновъ вовсе не существуетъ.

Въ отчетномъ году изъ собраннаго до 3.382.838 четвертей зерноваго хлѣба и 3.887.712 четвертей картофеля, за исключеніемъ необходимаго количества на удовлетвореніе мѣстныхъ потребностей: прокормленіе населенія и обсемененія полей, оставалось еще свободныхъ до 1.601.747 четвертей зерноваго хлѣба и до 1.867.628 четвертей картофеля, которые могли быть обращены, частію на переработку въ мѣстныхъ промышленныхъ заводахъ, частію на продажу.

Главный сбытъ хлѣба идетъ за границу, преимущественно въ Пруссію, куда вывозъ хлѣба производится сухимъ путемъ и по рѣкѣ Вартѣ.

Значительный привозъ американской пшеницы, на европейскіе хлѣбные рынки, весьма невыгодно повліялъ, въ отчетномъ году, на цѣны: пшеница, стоимость которой доходила до 15 руб., упала къ концу года до 12 руб.; рожь съ 11 руб. дошла до 8 за четверть. Упадокъ цѣнъ, на зерновой хлѣбъ, приостановивъ ихъ сбытъ, отразился невыгодно и на цѣны на землю, которыя тоже понизились, среднимъ числомъ на 30% противу ихъ прежней стоимости.

Такимъ образомъ, отчетный годъ, хотя и былъ урожайнымъ, но въ общемъ экономическомъ строѣ губернии, отозвался неблагоприятно.

#### в) Промыслы сельского и городского населенія.

#### Сельскіе промыслы:

Сельскіе промыслы въ губернии незначительны и въ экономическомъ отношеніи, за малыми исключеніями, имѣютъ лишь значеніе, какъ домашнее подспорье для крестьянъ. Та часть населенія, которая, будучи мало обеспечена землею или вовсе не имѣя таковой, вынуждена искать заработковъ на сторонѣ, поступаетъ рабочими на фабрики, заводы, лѣсные сплавы и торфяныя залежи. Выработка торфа производится преимущественно въ уѣздахъ: Ленчицкомъ, Слупецкомъ и Конинскомъ.

Въ отчетномъ году, наибольшее количество торфа, до 30 тысячъ полугубическихъ сажень, добыто въ Ленчицкомъ уѣздѣ, при 800 рабочихъ, затѣмъ въ Слупецкомъ до 184 тысячъ и въ Конинскомъ до 78 тысячъ, въ остальныхъ мѣстностяхъ губерніи, въ общемъ количествѣ до 63 тысячъ, всего же въ губерніи добыто до 355 тысячъ полугубическихъ сажень. Торфъ выработывается продолговатыми кирпичами, конхъ входитъ въ полугубическую сажень до 3 тысячъ штукъ.

Изъ болѣе значительныхъ кустарныхъ промысловъ, имѣющихъ значеніе, помимо домашняго быта, и какъ предметы торговли, можно назвать слѣдующіе: Жители посадовъ Козьминка, Ставишина и Опатовка, Калишскаго уѣзда, изготовляютъ простую дешевую обувь, которой, въ отчетномъ году, выработано на сумму до 10.000 руб., кромѣ того, въ посадѣ Козьмингѣ выдѣлываются овчинныя шубы и полшубки на сумму до 4.500 руб. и существуетъ горшечное производство, съ оборотомъ до 5 000 руб. въ годъ. Въ деревнѣ Тлокина выдѣлываются проживающими тамъ нѣмецкими колонистами, разноцвѣтныя полотна и бумажныя издѣлія для продажи, на сумму до 6.500 руб.

Въ Велюнскомъ уѣздѣ, довольно крупную цифру представляетъ производство домашней деревянной хозяйственной утвари, въ Келчиговской гминѣ, гдѣ въ трехъ деревняхъ занимается этимъ 126 человекъ, т. е. почти треть населенія этихъ деревень, сбывая свои работы въ Велюнскомъ и сосѣднемъ Новорадомскомъ уѣздахъ. Самое распространенное ремесло въ этомъ уѣздѣ составляетъ сапожное и башмачное, преимущественно въ 4-хъ мѣстностяхъ уѣзда, именно въ посадахъ: Верушевѣ, Прашгѣ, Велюнѣ и Болеславцѣ.

Изъ отхожихъ промысловъ, сельское населеніе Сѣрадзкаго, Велюнскаго, Конинскаго и Кольскаго уѣздовъ, занимается подвозкою лѣса къ сплавнои рѣкѣ Вартѣ и гонкою плотовъ и хлѣбныхъ барокъ, сплаваемыхъ за границу.

#### Городскіе промыслы:

Въ промыслахъ городского населенія, въ отчетномъ году, особенныхъ перемѣнъ не произошло.

Положеніе городскихъ промысловъ, въ теченіи отчетнаго года, въ 13-ти городахъ Калишской губерніи, усматривается изъ прилагаемыхъ ниже таблицъ:

Въ уѣздахъ	РОДЫ ПРОМЫСЛОВЪ И ЧИСЛО РАБОЧИХЪ														
	Хлѣбниковъ	Мясниковъ	Сапожниковъ	Портныхъ	Плотниковъ	Камельщиковъ	Кровельщиковъ	Печниковъ	Столяровъ	Кожевниковъ	Мѣдниковъ	Слесарей	Кузнецовъ	Ткачей-кустарей	Красильщиковъ
Калинскомъ . . .	22	18	108	48	2	1	—	—	10	3	—	4	1	4	—
Слупецкомъ . . .	13	26	58	18	2	2	—	4	10	—	—	5	12	2	—
Сѣрадзскомъ . . .	38	70	125	52	5	16	6	14	90	10	3	20	58	1045	23
Велюномъ . . .	12	16	45	17	6	9	3	5	10	3	5	3	8	—	—
Турекскомъ . . .	72	64	136	110	16	20	2	8	54	12	3	15	23	600	16
Ленчицкомъ . . .	53	61	198	178	13	35	1	7	49	5	4	13	23	200	14
Кольскомъ . . .	107	125	371	203	70	58	7	22	155	23	9	49	155	40	—
Кониномъ . . .	20	30	35	16	4	12	—	7	17	5	2	6	6	20	—
Въ гор. Калишѣ .	66	78	425	65	16	60	—	—	72	60	3	30	18	—	4
Итого въ губерніи	403	488	1501	707	134	213	19	67	467	121	29	145	304	1911	57

Въ уѣздахъ.	ЧИСЛО ПРОМЫШЛЕННЫХЪ ЗАВЕДЕНІЙ												
	Печаренъ	Боней и мясныхъ заводовъ	Сапожныхъ	Портняжныхъ	Плотничьихъ	Каменныхъ издѣлий	Столярныхъ	Кожевенныхъ	Мѣдныхъ и желѣзныхъ издѣлій	Слесарныхъ	Кузницъ	Ткацкихъ	Красильныхъ
Калинскомъ . . .	18	18	62	34	2	1	3	3	—	3	1	3	—
Слупецкомъ . . .	10	26	40	12	2	2	7	—	—	3	5	2	—
Сѣрадзскомъ . . .	21	63	108	27	5	16	45	1	3	8	50	320	10
Велюномъ . . .	8	14	25	10	—	2	6	1	4	3	5	—	—
Турекскомъ . . .	40	34	68	66	3	4	30	3	3	8	16	200	6
Ленчицкомъ . . .	40	46	118	118	9	9	23	4	3	7	13	25	7
Кольскомъ . . .	81	88	232	170	38	30	110	15	4	21	115	15	—
Кониномъ . . .	20	30	35	16	4	12	17	5	2	6	6	20	—
Въ гор. Калишѣ .	21	51	122	22	3	6	13	5	1	13	4	—	2
Итого въ губерніи	259	370	860	475	66	82	259	37	20	72	215	585	25

Въ уѣздахъ	Общая дѣйность производства отъ промысловъ														
	Хлѣбниковъ	Мясниковъ	Сапожниковъ	Портняжъ	Плотниковъ	Каменщиковъ	Кровельщиковъ	Печниковъ	Столяровъ	Кожевниковъ	Мѣдниковъ	Слесарей	Кузнецовъ	Ткачей	Красильщиковъ
Калишскомъ .	14600	20000	22800	15000	800	200	—	—	3600	600	—	800	300	800	—
Слушечкомъ .	15000	20000	15000	6000	наимается по- дневно отъ 1 р. 50 к. въ сутки			900	2800	—	—	500	2500	200	—
Сѣрадскомъ .	70000	60000	40000	30000	1500	12000	2000	2800	10000	15000	2600	3000	6500	52920	25000
Велюномъ .	36000	25400	8000	7500	—	—	—	2200	3000	1100	1600	1500	1600	—	—
Туревскомъ .	35000	5000	30000	50000	10000	2000	2000	2000	12000	16000	8000	3000	6000	20000	5000
Ленчиномъ .	76000	65000	60000	42600	4000	8000	500	3500	16000	6000	2600	4000	9000	80000	15000
Кольскомъ .	55012	81300	50435	66715	19200	15315	2015	5900	26800	15500	28450	6015	26300	15050	—
Конинскомъ .	4000	3800	4000	4500	800	1000	—	600	2000	2000	4000	700	1200	500	—
Въ гор. Калишѣ	222300	139200	98000	62000	7500	12000	—	—	32000	64000	1500	2500	3300	—	1600
Всего въ губ.	527912	419700	337235	284315	43800	80515	6515	17900	108200	120200	48750	22015	56700	169470	46600

Общая сумма производительности, отъ существующихъ въ губерніи промысловъ, простирается до 2.300.000 руб. Эта сумма, опредѣленная приблизительно, доказываетъ, что въ общей экономической дѣятельности населенія, промыслы занимаютъ не послѣднее мѣсто.

По роду обрабатываемыхъ матеріаловъ, преобладающими промыслами въ губерніи, по своимъ размѣрамъ, составляютъ ремесла: сапожное, съ производствомъ на 337 235 руб.; портняжное на 284.315 руб.; ткацкое на 169.470 руб. и кожевенное на 120.200 руб. Ткацкій же промыселъ, стоя въ тѣсной связи, съ фабричнымъ производствомъ, сосредоточенъ преимущественно въ нѣкоторыхъ отдѣльных пунктахъ, изъ которыхъ большую и заслуженную извѣстностью обращаютъ вниманіе нижеслѣдующіе города:

1) **Здунская воля**, Сѣрадскаго уѣзда, въ коемъ ткацкимъ ремесломъ занимается около половины всего населенія. Выдѣлываемыя бумажныя и шерстяныя ткани, идутъ на Лодзинскія фабрики и сбываются оттуда, какъ фабричныя издѣлія. Получая отъ fabri-

кантовъ матеріалъ для тканья и уплату за работу по штучно, Здунсковольскіе ткачи стоятъ въ полной зависимости отъ Лодзинскихъ фабрикантовъ. По этому застою фабричной дѣятельности въ г. Лодзь, отражается весьма чувствительно и на Здунской волѣ.

Такой упадокъ фабричнаго дѣла, въ концѣ предшествовавшего и въ отчетномъ годахъ, значительно повліялъ на промыслъ въ Здунской волѣ.

Независимо принятія нѣкоторыхъ мѣръ вспомошествованія, оказавшихся необходимыми для поддержанія оставшихся безъ работы ткачей, число таковыхъ, въ отчетномъ году, уменьшилось противу 1883 на 2 518 человекъ, покинувшихъ ткацкое ремесло, по недостатку работы, такъ что къ концу отчетнаго года, занимающихся этимъ промысломъ осталось въ Здунской волѣ всего 1045 работниковъ.

2) **Г. Озорковъ**, Ленчицкаго уѣзда, гдѣ развита выдѣлка сукна ручными станками. Этотъ промыслъ поставленъ здѣсь относительно фабрикъ, въ тѣхъ же условіяхъ, какъ и въ Здунской волѣ, но экономическое положеніе рабочаго населенія г. Озоркова, имѣетъ то преимущество, передъ Здунскою волею, что оно стоитъ въ болѣе тѣсной связи съ большими суконными фабриками въ самомъ Озорковѣ и потому, въ случаѣ нужды, встрѣчаетъ поддержку въ мѣстныхъ фабрикантахъ. Въ отчетномъ году, въ этомъ городѣ суконный промыслъ тоже сократился; закрыто 25 частныхъ ткацкихъ заведеній и число рабочихъ уменьшилось на 280 человекъ, вслѣдствіе чего и самое производство сократилось, до суммы 120.000 руб. Причина этого уменьшенія происходитъ отчасти и отъ безработности ремесленниковъ объ улучшеніи работъ, и отъ неакуратности въ исполненіи заказовъ.

3) **Г. Турень**, въ которомъ съ давнихъ временъ развитъ ткацкій промыслъ кустарнаго характера. Въ послѣднее время, вслѣдствіе общаго застою въ мануфактурной промышленности и конкуренціи большихъ фабрикъ, цѣны, на выдѣлываемый въ этомъ городѣ товаръ, значительно понизились и ткачи вынуждены сбывать оный весьма дешево. Нѣкоторые изъ ткачей перестали заниматься ткацкимъ промысломъ и прискиваютъ какихъ бы то небыло другихъ заработковъ, такъ какъ, при самыхъ усидчивыхъ занятіяхъ, не могутъ прокормить своихъ семействъ.

Въ отчетномъ году, существовало въ г. Турень 200 ткацкихъ ремесленныхъ заведеній, съ 700 станками, на которыхъ работало до 600 человекъ.

Въ остальныхъ же городахъ Калишской губерніи разнообразныя предметы городского промысловаго производства состоятъ, преимущественно, изъ готоваго платья, обуви, деревянной и глиняной посуды, дешевой мебели и разныхъ мелкихъ хозяйственныхъ вещей. Не отличаясь ни матеріаломъ, ни добротой отдѣлки, эти вещи сбываются въ торговые дни, на базарахъ и на ярмаркахъ, мѣстному населенію.

Нельзя однако не отличить, изъ общей массы производства, мужской и женской обуви, составляющей специальность мѣстныхъ мастеровъ. Обувь эта, очень дешевая, выдѣлывается изъ заграничнаго, такъ называемаго, гамбургскаго товара и по отдѣлкѣ весьма удовлетворительная, вывозится наѣзжими кушцами, въ большомъ количествѣ, въ города Имперіи, гдѣ продается, подъ общимъ названіемъ варшавской обуви.

Вообще въ губерніи, городская промышленность не представляетъ ничего заманчиваго для вывозной торговли и ограничивается кругообращеніемъ, по мѣстнымъ базарамъ и ярмаркамъ.

**г) Промышленность** Въ отчетномъ году, въ Калишской губерніи состояло 1825 заводская и фабричная. фабрикъ, заводовъ и другихъ промышленныхъ заведеній, съ 8.070 рабочими и съ производствомъ на сумму 9.198.000 руб. Числовая данныя о всѣхъ фабрикахъ и заводахъ, помѣщены въ прилагаемой (Вѣдомость № 2).

Фабричная и заводская промышленность, въ отношеніи распредѣленія ея по городамъ и уѣздамъ, выражается въ слѣдующей таблицѣ:

	Число фабрикъ, заводовъ и др. заведеній	Сумма производительности	Общее число рабочихъ
Въ г. Калишѣ . . . . .	23	644.350	526
„ г. Блашкахъ . . . . .	1	1.200	4
„ Калишскомъ уѣздѣ . . . . .	242	1.600.782	1.677
„ г. Велюиѣ . . . . .	20	13.380	37
„ Велюнскомъ уѣздѣ . . . . .	172	610.280	834
„ г.г. Коль и Домбѣ . . . . .	75	176.250	376
„ Кольскомъ уѣздѣ . . . . .	219	297.052	413
„ г. Конинѣ . . . . .	36	110.736	88
„ Конинскомъ уѣздѣ . . . . .	218	1.089.450	505
„ г.г. Ленчицѣ и Озорковѣ . . . . .	58	1.408.134	958
„ Ленчицкомъ уѣздѣ . . . . .	175	1.436.902	963
„ г. Слунцахъ . . . . .	12	28.900	22

	Число фабрикъ, заводовъ и др. заведеній	Сумма производительности	Общее число рабочихъ
Въ Слупецкомъ уѣздѣ . . . . .	193	418.910	387
„ г.г. Сѣрадзѣ и Здунской волѣ . . . . .	52	246.096	275
„ Сѣрадзскомъ уѣздѣ . . . . .	191	553.255	471
„ г.г. Турекѣ и Вартѣ . . . . .	48	141.379	120
„ Турекскомъ уѣздѣ . . . . .	90	420.956	415

Наибольшее развитіе фабричная промышленность имѣетъ въ уѣздахъ: Ленчицкомъ, Калишскомъ и Конинскомъ, достигая, по суммѣ производительности, въ первомъ изъ нихъ до 2.500.000, а въ двухъ послѣднихъ превышаетъ миллионъ рублей.

По роду производства фабрикъ и заводовъ, въ отчетномъ году, находилось въ губерніи:

1. *Фабрикъ прядильно-ткацкихъ и писчебумажныхъ:*


	Число фабрикъ и заводовъ	Сумма производства	Число рабочихъ
а) бумаго-прядильныхъ и филатурныхъ . . . . .	2	657.000	547
б) суконныхъ и шерстяныхъ тканей . . . . .	8	390.850	377
в) филатурныхъ . . . . .	4	213.000	128
г) сукновалень . . . . .	2	361.500	585
д) для ворсированія тканей . . . . .	3	64.250	201
е) тесемочныхъ . . . . .	4	43.550	78
ж) писчебумажныхъ . . . . .	4	208.872	460
з) вышивокъ и прошивокъ . . . . .	2	25.000	22

2. *Фабрикъ машинъ, земледѣльческихъ орудій, музыкальныхъ инструментовъ и экипажей:*

а) мѣдныхъ издѣлій . . . . .	8	17.000	23
б) земледѣльческихъ орудій . . . . .	18	165.354	252
в) экипажей . . . . .	1	1.500	3
г) фортепьянъ . . . . .	2	9.000	13
д) литейныхъ . . . . .	2	6.500	13

3. *Заводовъ, перерабатывающихъ химическимъ способомъ:*

а) зажигательныхъ спичекъ . . . . .	3	4.850	22
б) кожевенныхъ . . . . .	46	185.147	211
в) мыловаренныхъ и свѣчныхъ . . . . .	14	79.581	35
г) газовыхъ . . . . .	1	15.000	11
д) для обжиганія костей . . . . .	3	23.440	22
е) минеральныхъ и искусственныхъ водъ . . . . .	3	1.200	4



4. Заводы для обработки ископаемых материалов неметаллических:

	Число фабрик и заводов	Сумма производства	Число рабочих
а) кирпичных . . . . .	79	183.165	363
б) фарфоровых . . . . .	1	7.800	26
в) фаянсовых . . . . .	3	60.500	170
г) стеклянных . . . . .	3	315.000	189
д) горшечных и изразцовых . . . . .	82	40.430	172

5. Заводы для обработки дерева:

а) лѣсопильных . . . . .	8	98.000	55
б) гонки дегтя, смолы и т. п. . . . .	3	4.740	10

6. Заводы для обработки питательных продуктов:

а) свекло-сахарных и рафинадных . . . . .	5	1.824.860	1.540
б) винокуренных . . . . .	55	1.904.671	425
в) пивоваренных . . . . .	18	218.100	124
г) медоваренных . . . . .	12	9.980	17
д) водочных . . . . .	3	148.012	18
е) уксусных . . . . .	16	15.250	25
ж) маслобойных . . . . .	121	88.040	204
з) паровых машинъ . . . . .	8	323.749	30
и) водяных и вѣтряных мельницъ . . . . .	1.271	1.462.481	1.672
і) крахмальных . . . . .	5	14.860	17
к) конфектных . . . . .	1	2.000	4
л) сыроварень . . . . .	1	3.780	3

При раздѣленіи фабрикъ и заводовъ по роду ихъ производствъ, получается слѣдующій выводъ:

а) фабрикъ прядильно-ткацкихъ и писчебумажныхъ 29, съ производствомъ на 1.964.022 руб. и 2.398 рабочими;

б) фабрикъ машинъ, земледѣльческихъ орудій, инструментовъ и экипажей 31, съ производствомъ на 199.354 руб. и 304 рабочими;

в) заводовъ перерабатывающихъ химическимъ способомъ 70, съ производствомъ на 309.218 и 305 рабочими;

г) заводовъ для обработки ископаемыхъ материаловъ неметаллическихъ 168, съ производствомъ на 606.895 руб. и 920 рабочими;

д) заводовъ для обработки дерева 11, съ производствомъ на 102.740 руб. и 65 рабочими; и

е) заводовъ и заведеній для обработки питательныхъ продуктовъ 1.516, съ производствомъ на 6.015.783 руб. и 4.079 рабо-

Въ этомъ числѣ выдѣляются 5 свекло-сахарныхъ и 55 вино-куренныхъ заводовъ, на кои приходится 3.729.531 руб., т. е. болѣе половины всей суммы производства.

Изъ приведеннаго обзора усматривается, что фабричная и заводская промышленность точно также, какъ и сельскіе и городскіе промыслы, имѣютъ свое существенное значеніе въ общей экономической дѣятельности губерніи, доставляя для безземельнаго населенія одно изъ главныхъ средствъ существованія и представляя земледѣлю, прямой и непосредственный сбытъ сырыхъ продуктовъ. Прилагаемая къ этому обзору вѣдомость показываетъ, что въ отчетномъ году, фабричнымъ и заводскимъ трудомъ занималось до 8.070 человекъ. Прибавляя къ нимъ, приблизительно такое же число человекъ, живущихъ на средства этихъ рабочихъ (женщинъ и дѣтей), а также включая и число рабочихъ-промышленниковъ, занимающихся внѣ фабрикъ на домахъ, но имѣющихъ непосредственную связь съ главными фабриками и заводами, коихъ примѣрно насчитывается до 4.800, а съ женами и дѣтьми приблизительно до 9.000 человекъ, можно съ достовѣрностью заключить, что фабрики и заводы даютъ непосредственный источникъ для существованія около  $\frac{1}{30}$  части всего населенія въ губерніи.

Вообще въ ходѣ фабричной и заводской промышленности не усматривается особеннаго и постепеннаго развитія. Въ мануфактурной же дѣятельности, послѣдовало значительное уменьшеніе, вслѣдствіе общаго застоя этой промышленности.

Болѣе крупному уменьшенію оборотовъ, противу 1883 года, подвергнулись нижеслѣдующія фабрики и заводы, именно:

	Сумма произ- водитель- ности отчет- наго года	Противъ 1883 года менше на сумму
Фабрики: бумаго-пряделъныя и филатурныя	657.000	190.800
„ сукна и шерстяныхъ тканей	390.850	179.150
„ филатурныя	213.000	110.000
„ для ворсирования тканей	64.250	73.750
„ тесемочныя	43.550	9.970
„ мѣдныхъ издѣлій	17.000	29.300
„ земледѣльческихъ орудій	165.354	10.020
„ фортепьянъ	9.000	9.000
Заводы: кожевенные	185.147	63.203
„ мыловаренные и свѣчныя	79.581	10.119
„ кирпичныя	183.165	23.755
„ водоо, лигеровъ, рома и проч.	148.012	71.188
„ маслобойныя	88.040	92.630

По причинѣ застоя въ торговой промышленности и банкротства нѣкоторыхъ промышленниковъ, въ отчетномъ году закрыто 133 фабричныхъ заведеній, а именно:

бумаго-прядильныхъ и филатурныхъ . . . . .	3
сугна и шерстяныхъ тканей . . . . .	9
филатурныхъ . . . . .	2
субновальня . . . . .	1
для ворсирования тканей . . . . .	1
земледѣльческихъ орудій . . . . .	2
мѣдныхъ издѣлій . . . . .	1

**Заводовъ:**

кожевенныхъ . . . . .	13
мыловаренный и свѣчный . . . . .	1
содовой воды . . . . .	1
кирпичныхъ . . . . .	15
горшечныхъ и изразцовыхъ . . . . .	33
винокурениныхъ . . . . .	16
пивоваренныхъ . . . . .	6
водочныхъ . . . . .	1
углесусныхъ . . . . .	2
маслобойныхъ . . . . .	10
крахмальныхъ . . . . .	7

**Мельницъ:**

водяныхъ и вѣтряныхъ . . . . .	7
паровая . . . . .	1
для обмолотъ костей . . . . .	1

Кромѣ того, въ Велюкомъ уѣздѣ совершенно сгорѣли: одинъ винокуренный заводъ и вѣтряная мельница.

Изъ числа вышепозванныхъ закрытыхъ фабрикъ, по своей болѣе крупной производительности, выдѣлялись:

Въ г. Турекѣ: двѣ фабрики бумаго-прядильныхъ и филатурныхъ, съ производительностью до 40.000 руб., одна мѣдныхъ издѣлій и двѣ земледѣльческихъ орудій, съ суммою оборота до 37.000 руб. и одинъ заводъ водокъ и ликеровъ на сумму производства до 20.000 руб.

Въ г. Калишѣ кожевенный заводъ Фульде, на сумму оборота до 50.000 руб.

Въ то же время открыто 45 новыхъ фабрикъ и заводовъ:

**Ф а б р и к ы:**

тесемочная . . . . .	1
писчебумажная . . . . .	1
земледѣльческихъ орудій . . . . .	3

**З а в о д о в ы:**

кожевенныхъ . . . . .	4
лѣсопильный . . . . .	1
для обжиганія костей . . . . .	2
горшечныхъ и изразцовыхъ . . . . .	4
мыловаренный и свѣчный . . . . .	1
кирпичныхъ . . . . .	3
винокуренныхъ . . . . .	4
уксусный . . . . .	1
крахмальный . . . . .	1
маслобенъ . . . . .	10

**М е л ь н и ц ы:**

вѣтряныхъ . . . . .	4
водяныхъ . . . . .	4
паровая . . . . .	1

Такъ что въ общемъ выводѣ, число фабричныхъ заведеній уменьшилось, въ отчетномъ году, сравнительно съ предшествовавшимъ, на 90 и число рабочихъ сократилось на 259 человекъ, хотя при этомъ самое промышленное производство увеличилось на 1.127.500 руб. Это увеличеніе относится преимущественно къ свекло-сахарному производству.

Болѣе крупною производительностью отличаются въ губерніи заводы: винокуренные, свекло-сахарные и рафинадные, пивоваренные, водочные, кожевенные, кирпичные, стеклянные и лѣсопильные; изъ фабрикъ производящихъ на болѣе значительную сумму слѣдуетъ отмѣтить: бумаго-прядильныя, суконныя, филатурныя, стекляныя, писчебумажныя и земледѣльческихъ орудій; значительные обороты дѣлаютъ и мельницы паровыя и водяныя.

Остальные заводы и фабрики, по своей незначительной производительности, не останавливаютъ на себѣ особеннаго вниманія, и нося названіе заводовъ являются промышленнымъ занятіемъ единичныхъ личностей, по преимуществу евреевъ.

Произведенія нѣкоторыхъ заводовъ, какъ то: стеклянныхъ, сахарныхъ, кожевенныхъ, земледѣльческихъ орудій и другихъ, съ выгодой сбываются за предѣлами губерніи, а суконныя производства фабрикъ Фидлера и Репгана, расположенныхъ вблизи г. Калиша, пользуясь заслуженною извѣстностью, расходятся по всей Россіи, въ особенности же въ сѣверо-западныхъ губерніяхъ.

Самыя замѣчательныя изъ фабрикъ, по обширности производства, слѣдующія:

Въ Калишскомъ уѣздѣ, два довольно значительные свеклосахарные заводы, изъ коихъ одинъ въ деревнѣ Збѣрскѣ, принадлежащій акціонерному обществу, распорядителемъ коего состоитъ калишскій купецъ Августъ Репганъ, перерабатывающій сахарный песокъ на рафинадъ и другой, въ сел. Держбинѣ, подъ фирмою „Олимпія“, принадлежащій Стемпковскому и Люксембургу, выдѣлывающій исключительно сахарный песокъ изъ свекловицы. На заводахъ этихъ работаетъ 632 человекъ и сумма производства доходитъ до 553.000 руб.

Суконная фабрика въ посадѣ Опатовкѣ, того же уѣзда, Фердинанда Нитче, извѣстная подъ фирмою „Наслѣдники Фидлера“. Сумма производства ея доходитъ до 360.000 рублей, количество рабочихъ до 580 человекъ; подневная плата фабричнымъ рабочимъ производится въ размѣрѣ отъ 30 до 80 коп., мѣсячная отъ 8 до 24 руб. При фабрикѣ имѣются постоянные врачъ и фельдшеръ. Эта фабрика, на послѣдней Всероссійской промышленно-хозяйственной выставкѣ въ Москвѣ, получила дипломъ на право изображенія Государственнаго Герба на вывѣскахъ и издѣліяхъ.

Въ самомъ г. Калишѣ можно отмѣтить: тесемочную фабрику Шнера, съ производствомъ въ годъ до 40.000 рублей, имѣетъ 70 рабочихъ, преимущественно женщинъ и дѣтей, которымъ платится въ день до 40 коп., помѣсячно же до 10 руб. и въ годъ до 116 руб. Работы на фабрикѣ производятся паровымъ приводомъ; матеріалы для выдѣлки тесьмы покупаются въ Англій, а разработанный товаръ сбывается въ Имперію, преимущественно въ Москву и Харьковъ. На послѣдней Всероссійской промышленно-художественной выставкѣ, экспонентъ Шнеръ получилъ бронзовую медаль съ дипломомъ.

Фабрику суконъ Э. Репгана, съ ежегоднымъ производствомъ до 270.000 руб. и 260 рабочими. Сукно сбывается въ централь-

ную Россію. На послѣдней Всероссийской промышленно-художественной выставкѣ, владѣлецъ фабрики получилъ дипломъ на серебряную медаль.

Кожевенный заводъ Фритче, съ производствомъ на 40.000 руб., при 40 рабочихъ.

Кромѣ того, въ г. Калишѣ, находится самый лучший въ губерніи мыловаренный заводъ Киндлера, съ оборотомъ въ 18.000 рублей.

Въ г. Озоровѣ, Ленчицкаго уѣзда, бумаго-прядильная фабрика, фирмы „Карль Шлессеръ“, принадлежащая вдовѣ Наталіи Шлессеръ.

Такая же фабрика наслѣдниковъ Генриха Шлессеръ.

Общая производительность этихъ двухъ фабрикъ простирается въ годъ до 657.000 руб., при 543 рабочихъ.

Шерсти-прядильная Адольфа Шейблера, съ сукновальнею и ворсировальнею, съ 14 станками, для производства трико. Производительность фабрики доходить до 159.000 руб. и число рабочихъ до 105 человѣкъ. Матеріалъ приобрѣтается въ Варшавѣ и Бельгіи; выдѣланное трико сбывается во внутренніе города Россіи.

Подобная же прядильня, принадлежащая Геноху Крышекъ, съ производствомъ на 90.000 руб. и 88 рабочими.

Кромѣ того, въ Ленчицкомъ уѣздѣ, въ деревнѣ Лесмѣржъ, обращаетъ вниманіе своею значительною производительностью свекло-сахарный заводъ, принадлежащій наслѣдникамъ Вернеръ, на которомъ находится 63 мастера и 527 рабочихъ, съ уплатою первымъ по 1 руб., а послѣднимъ по 35 коп. въ день и въ деревнѣ Млыновъ таковой же заводъ, принадлежащій Эдуарду Люксенбургу и Антону Стемпиковскому; рабочихъ въ этомъ заводѣ находится 142 человѣка. Общая производительность этихъ двухъ заводовъ простирается до 1.191.860 руб.

Въ Велюномъ уѣздѣ, Мирковская писчебумажная фабрика, акціонернаго общества, подъ фирмою „Натансонъ и Кроненбергъ“, на которой выдѣлываются всѣ сорта бумаги, до самой лучшей. Стоимость выдѣланной бумаги простирается до 207.000 руб. Машины дѣйствуютъ силою пара; матеріалы для выдѣлки бумаги покупаются частью на мѣстѣ, а частью получаютъ изъ Пруссіи. На фабрикѣ до 535 рабочихъ. Бумага сбывается внутри Имперіи.

Лѣсопильный заводъ, принадлежащій прусскимъ подданнымъ Фишеру и Якобсону, занимаетъ 7 отдѣльныхъ строеній. Годичная производительность завода опредѣляется въ 20.000 руб., при 17 рабочихъ.

Такой же заводъ, подъ фирмою „Модржевецъ“, принадлежащій Генриху Ляутербаху, съ годичною суммою производства въ 15.000 руб. и 12 рабочими.

Въ посадѣ Прашка, Велюнскаго уѣзда, въ отчетномъ году, дѣйствовала паровая мельница, американской конструкціи. Производительность мельницы опредѣляется въ 11.500 руб. съ 6 рабочими.

Въ Конинскомъ уѣздѣ, фабрика земледѣльческихъ орудій въ деревнѣ Гробля-Чарковская, гм. Гославице, швейцарскаго подданнаго Раймунда, при ней имѣется литейная, съ годичнымъ оборотомъ до 60.000 руб. и рабочими, отъ 60 до 90 человѣкъ.

Въ г. Сѣрадзѣ, такая же фабрика, прусскаго подданнаго Бржижановскаго, съ годичнымъ оборотомъ до 12.000 руб. и 32 рабочими и однородная съ нею фабрика въ г. Колѣ Островскаго, съ оборотомъ до 26.015 руб. и 35 рабочими.

Въ Сѣрадзскомъ уѣздѣ, въ деревнѣ Клеово, имѣется стеклянный заводъ, наслѣдницы прусскаго подданнаго, Ляутербаха, Эрнестины Бригеръ, съ 316 рабочими и производительностью до 300.000 руб. Матеріалъ покупается частью за границею, а частью на мѣстѣ. Произведенія сбываются на мѣстѣ и въ центральныя губерніи Имперіи.

Въ г. Колѣ существуетъ фарфоровый заводъ Фрейденрейха, съ 26 рабочими и съ оборотомъ въ 7.200 руб. и три фаянсовыхъ завода: его же Фрейденрейха, Тайфельда и Рауха, съ производствомъ, въ общей суммѣ, на 79.800 руб.

Изъ мельницъ болѣе значительная находится въ деревнѣ Повѣрце, Кольскаго уѣзда, на рѣкѣ Вартѣ, принадлежащая помѣщику Клобуковскому, съ оборотомъ на 74.815 руб. съ 10 рабочими.

Въ Турекскомъ уѣздѣ, въ деревнѣ Цельце, гмины Гржибки, находится довольно крупный, по своему годичному обороту, въ 100.000 руб., сахарный заводъ, принадлежащій торговой компаніи, подъ фирмою „Леопольда Масеръ“ съ 9 мастерами и 89 рабочими.

Изъ вышеприведенныхъ данныхъ оказывается, что какъ по численности, такъ и по силѣ производства и числу рабочихъ, на первомъ планѣ, стоятъ въ губерніи фабрики и заводы, перерабатывающіе питательные продукты; второе мѣсто принадлежитъ прядильно-ткацкимъ фабрикамъ.

Всѣхъ дѣйствующихъ винокуренныхъ заводовъ въ губерніи въ отчетномъ году, было 55, менѣе предшествовавшаго года на 13 заводовъ, при этомъ общая цифра выкуреннаго спирта уменьшилась также на 18.698.009<sup>3</sup>/<sub>4</sub>%; доходъ же отъ акциза съ вина и спирта увеличился на 48.474 руб. 61 коп. Главною причиною уменьшенія числа дѣйствующихъ винокуренныхъ заводовъ и количества выкуреннаго спирта, слѣдуетъ признать, годъ отъ году усиливающееся водвореніе контрабанднаго спирта изъ заграницы, останавливающаго сбытъ вина внутренняго производства, по его сравнительно высокой цѣнѣ, такъ, что винокуренная промышленность, особенно для мелкихъ заводчиковъ, не даетъ почти никакого дохода, а иногда становится убыточною. Незначительное же повышение дохода отъ акциза съ вина, объясняется меньшимъ, противу предшествовавшаго года, вывозомъ спирта за границу и вслѣдствіе того большимъ расходомъ вина, подлежащаго оплатѣ акцизомъ въ краѣ.

Общее количество выкуреннаго вина, въ отчетномъ году, доходить до 44.502.849<sup>3</sup>/<sub>4</sub>%, менѣе предшествовавшаго, 1883 года, на 18.698.009<sup>3</sup>/<sub>4</sub>%. Перекурено въ вино картофеля 2.803.278<sup>3</sup>/<sub>4</sub> пудовъ, менѣе предшествовавшаго періода на 1.219.038<sup>3</sup>/<sub>4</sub> пудовъ, соразмѣрно тому уменьшились и другіе припасы, именно: солоду сухаго на 9.723<sup>1</sup>/<sub>2</sub> пудовъ, солоду зеленаго на 64.973<sup>1</sup>/<sub>2</sub> пудовъ и ржаной муки на 16.748<sup>1</sup>/<sub>4</sub> пудовъ.

Пивоваренныхъ заводовъ дѣйствовало въ отчетномъ году 18, менѣе противу 1883 года на 6 заводовъ, вмѣстѣ съ тѣмъ и сумма акциза съ пива уменьшилась на 9.933 руб. 50 коп. Уменьшеніе пивоваренія находилось, главнымъ образомъ, въ прямой зависимости отъ полного отсутствія льда, которымъ заводчики не могли запастись въ безморозную зиму 1883/4 года и съ промышленнымъ застоємъ въ пунктахъ фабричной дѣятельности.

Производство самаго значительнаго изъ пивоваренныхъ заводовъ, принадлежащаго Вейгту въ г. Калишѣ, простиралось до 70.000 руб.

Число мѣстъ, раздробительной продажи питей, уменьшилось въ 1884 году на 52 заведенія, въ зависимости отъ чего и патентный сборъ, противу 1883 года, уменьшился на 8.463 руб. 15 коп.

Это объясняется, какъ сокращеніемъ числа дѣствующихъ винокуренныхъ и пивоваренныхъ заводовъ, такъ и конкуренціей безпатентной торговли контрабанднымъ спиртомъ.

Рядомъ съ винокуреніемъ, въ губерніи стоитъ другая заводская промышленность, свекло-сахарная, которая, находясь въ болѣе выгодныхъ экономическихъ условіяхъ, благодаря ея связи съ земледѣіемъ, представляется на столько выгодною, что заводчики могутъ конкурировать съ иностранною и держать сахаръ въ одинаковой цѣнѣ съ заграничнымъ.

Существующее экономическое равновѣсіе, сахарнаго производства выразилось и тѣмъ, что, не смотря на общій кризисъ этого рода фабричной дѣятельности въ Пруссіи, послѣдовало увеличеніе суммы производительности свеклосахарныхъ заводовъ въ губерніи. Годичный оборотъ ихъ увеличился, противу предшествовавшаго 1883 года, на 924.000 руб. Это увеличеніе, кромѣ относительно хорошаго урожая свекловицы, можетъ быть объяснено увеличивающеюся потребностью въ сахарѣ и закрытіемъ нѣкоторыхъ пограничныхъ прусскихъ сахарныхъ заводовъ.

Акцизный доходъ съ сахара поступилъ въ 1884 году болѣе, противу прошлаго года, на 11.784 руб. 44  $\frac{1}{4}$  коп. Повышеніе этого дохода есть прямое послѣдствіе, какъ увеличенія съ 1 Августа 1883 года акциза по 15 коп. съ пуда взвѣшеннаго сахара, такъ и расширенія его потребления.

Табачный доходъ въ Калишской губерніи, за отсутствіемъ табачныхъ фабрикъ, поступаетъ въ видѣ сбора за табачныя свидѣтельства и марки на право торговли табачными издѣліями; сбора этого поступило въ отчетномъ году 12.342 руб. 50 коп., т. е. почти столько же, какъ и въ 1883 году.

Число возбужденныхъ дѣлъ, по нарушенію питейнаго устава, въ 1884 году достигло 1273, болѣе предшествовавшаго года на 41.

Водяныхъ и вѣтряныхъ мельницъ, въ отчетномъ году, дѣйствовало въ губерніи 1271, съ производствомъ въ 1.462.481 руб. Самая большая изъ нихъ, находящаяся на рѣкѣ Вартѣ, имѣетъ обороту до 75.000 руб. Паровыхъ мельницъ дѣйствовало 8, съ производствомъ въ 323.749 руб.

**д) Торговля.**

По малочисленности крупных капиталовъ, торговля, за исключеніемъ нѣкоторыхъ фабричныхъ и заводскихъ произведеній, не имѣетъ значительныхъ оборотовъ.

Какъ внѣшняя, такъ и внутренняя, оптовая и мелочная торговля по городамъ и посадамъ Калишской губерніи, за весьма малыя исключеніями, находится въ рукахъ евреевъ.

Оживленію мелочной торговли способствуютъ существующіе въ Калишской губерніи въ губернскомъ, семи уѣздныхъ и пяти безуѣздныхъ городахъ, а также двадцати девяти посадахъ, ярмарки и базарные торговые дни.

Особымъ оживленіемъ отличаются базары, слѣдующіе за большими церковными праздниками, а именно: Рождествомъ Христова и Св. Пасхи. Но на всѣхъ этихъ ярмаркахъ и торговыхъ базарахъ, обороты бывають весьма незначительные, простираясь до 12 — 15 тысячъ руб. въ годъ и только въ нѣкоторыхъ немногихъ мѣстностяхъ превышаютъ эту сумму.

Болѣе крупные обороты сельско-хозяйственными произведеніями производятся на мѣстѣ, въ имѣніяхъ; наибѣе торговцы закупають у помѣщиковъ зерновой хлѣбъ, вино, лѣсъ и т. п., отправляя затѣмъ эти продукты, болѣею частью, за границу въ Пруссію. Такимъ же скупомъ хлѣба занимаются и мелкіе торговцы, у крестьянъ.

Въ концѣ 1884 года, когда выяснился вполне удачный урожай, хозяева возлагали большія надежды на выгодный сбытъ хлѣба, преимущественно пшеницы, но быстрое пониженіе цѣвъ на главныхъ хлѣбныхъ рынкахъ Европы отразилось не выгодно на сельско-хозяяхъ, которые, имѣя значительное количество хлѣба, были вынуждены или продавать его по низкимъ цѣнамъ, или оставлять у себя.

Сбытъ спирта за границу шелъ удачно и этотъ продуктъ не подвергался очень сильнымъ колебаніямъ въ цѣнѣ.

Вывозъ лѣса за границу, преимущественно изъ Велюнскаго уѣзда, въ концѣ отчетнаго года значительно усилился, подъ влияніемъ распространенныхъ слуховъ о томъ, что будто бы Прусское Правительство намѣревается обложить пошлиною вывозимый изъ сосѣднихъ Государствъ лѣсной матеріалъ.

Главные предметы изъ вывозныхъ товаровъ какъ за границу, такъ и внутрь Имперіи, составляютъ: хлѣбъ, сахаръ, спиртъ, лѣсъ, шерсть, писчая бумага и сукно. Къ ввозимымъ же товарамъ принадлежатъ: хлопчатая бумага, сырецъ, желѣзо, олово, разныя фабричныя машины, каменный уголь, колоніальныя и галантерейныя товары.

По свѣдѣніямъ, доставленнымъ Таможенными вѣдомствами, въ отчетномъ году ввезено въ Калишскую губернію изъ заграницы разнаго рода товаровъ, на сумму 1.795 810 руб. и вывезено за границу разныхъ продуктовъ на 5.763.062 руб. 10 коп.

Такимъ образомъ вывезено товаровъ, чрезъ таможи Калишской губерніи, на 3.967.252 руб. 10 коп., болѣе противъ цѣнности товаровъ, привезенныхъ чрезъ тѣ же таможи изъ заграницы.

Право торговли въ отчетномъ году было оплачено слѣдующими пошлинами:

Наименованіе документовъ	Годо- выхъ	Полу- годо- выхъ	На сумму руб.	коп.
<b>Свидѣтельства:</b>				
По I-й гильдіи . . . . .	10	—	5.000	—
По II-й гильдіи въ мѣстностяхъ:				
3-го класса . . . . .	76	1	4.590	—
5-го класса . . . . .	283	19	8.775	—
На мелочный торгъ съ полною пошлиною въ мѣстностяхъ:				
3-го класса . . . . .	244	10	3.735	—
5-го класса . . . . .	2.114	52	17.120	—
Съ половиною пошлиною въ мѣстностяхъ:				
3-го класса . . . . .	76	3	581	25
5-го класса . . . . .	293	5	1.182	—
На разносный торгъ . . . . .	21	54	288	—
„ развозный торгъ . . . . .	1	1	22	50
„ мѣщанскіе промыслы . . . . .	699	31	1.786	25
Приказчицкихъ: 1-го класса . . . . .	59	2	1.800	—
2-го класса . . . . .	866	32	4.410	—
Паспорт. купечес. семействъ: 1-го класса . . . . .	6	—	60	—
2-го класса . . . . .	4	—	20	—
Итого . . . . .			49.370	—
<b>Билеты:</b>				
По I-й гильдіи въ мѣстностяхъ:				
3-го класса . . . . .	5	—	150	—
5-го класса . . . . .	3	1	70	—
По II-й гильдіи въ мѣстностяхъ:				
3-го класса . . . . .	87	—	1.740	—
5-го класса . . . . .	258	15	2.655	—
По мелочному торгу въ мѣстностяхъ:				
3-го класса . . . . .	536	23	3.285	—
5-го класса . . . . .	3.211	129	6.551	—
Итого . . . . .			14.451	—

Изъ приведенныхъ данныхъ видно, что въ 1884 году за свидѣтельства и билеты, на право торговли и промысловъ, поступило 63.821 руб. Кромѣ того взыскано штрафовъ: за торговлю безъ документовъ 1.582 руб. 30 коп. и за не выбранные своевременно документы 1.200 руб., а всего поступило въ казну въ отчетномъ году 66.603 руб 30 коп.

е) Движеніе населенія. Въ 1-му Января 1884 г. въ Калишской губерніи считалось народонаселенія:

(Вѣдомость № 3).

мужескаго пола . . .	382.250	душъ
женскаго „ . . .	402.689	„
Всего	784.939	душъ

Въ теченіи отчетнаго года родилось:

мужескаго пола . . .	13.908	душъ
женскаго „ . . .	13.863	„
Итого	27.771	душа

Умерло: мужескаго пола . . .	8.562	души
женскаго „ . . .	9.135	„
Итого	17.697	душъ

Такимъ образомъ, приростъ населенія въ отчетномъ году составлялъ:

мужескаго пола . . .	5.346	душъ
женскаго „ . . .	4.728	„
Всего обоего пола	10.074	души

Меньше противу предшествовавшаго года на 106 душъ.

Кромѣ того, изъ числа постояннаго народонаселенія, выселилось изъ губерніи:

мужескаго пола . . .	1.455	душъ
женскаго „ . . .	1.229	„
Итого	2.684	души

Переселилось въ губернію:

мужескаго пола . . .	1.055	душъ
женскаго „ . . .	1.030	„
Итого	2.085	душъ

За семь, къ 1-му Января 1885 года считалось въ губерніи, осѣдлыхъ жителей, записанныхъ въ книги постоянного народонаселенія:

мужескаго пола . . . . .	387.196 душъ
женскаго „ . . . . .	407.218 „
Обоего пола	794 414 душъ

При болѣе подробномъ разсмотрѣніи цифръ движенія народонаселенія въ отчетномъ году оказывается, что одно рожденіе приходится почти на 29 душъ. Большое число роженій выпадаетъ на Калишскій уѣздъ съ г. Калишемъ и на Сѣрадзскій, наименьшее на Слупецкій. Отношеніе половъ родившихся составляетъ 100 на 100. Процентъ незаконнорожденныхъ представляетъ извѣстную разницу, такъ: въ городахъ, на 100 роженій, получается 5 случаевъ роженій внѣ брака, въ деревняхъ же всего 3. Подробныя свѣдѣнія о числѣ родившихся показаны въ вѣдомости № 3. Изъ этой же вѣдомости усматривается, что число умершихъ въ губерніи было 17.697 душъ, изъ коихъ 8.562 мужескаго пола и 9.135 женскаго. Смертность болѣе всего выпадаетъ на ранній возрастъ до 11 лѣтъ и преимущественно новорожденныхъ до 6 мѣсяцевъ; на 100 родившихся умираетъ среднимъ числомъ 62, наибольшій процентъ упадетъ на г. Калишъ и уѣзды Велюнскій и Кольскій.

Процентное отношеніе роженій и смертности къ общему числу жителей, по каждому уѣзду отдѣльно, слѣдующее.

	Процентное отношеніе роженій	Процентное отношеніе смертности
Въ г. Калишѣ . . . . .	3,7	2,9
„ Сѣрадзскомъ . . . . .	3,6	1,8
„ Турекскомъ . . . . .	3,4	2,0
„ Ленчицкомъ . . . . .	3,2	1,9
„ Конинскомъ . . . . .	3,7	2,0
„ Слупецкомъ . . . . .	3,8	2,3
„ Калишскомъ . . . . .	3,6	2,2
„ Велюнскомъ . . . . .	3,0	2,8
„ Кольскомъ . . . . .	3,9	3,8

Браковъ въ отчетномъ году было заключено 5.455, менѣе противу предшествовавшаго года на 765, при чемъ одинъ бракъ приходится на 145 человекъ.

Браки эти заключены были между:

холостыми и дѣвками въ числѣ . . . . .	3.823
„ и вдовами „ . . . . .	534

вдовцами и дѣвцами	»	737
» и вдовами	»	361

По возрастѣ, бракосочетавшіеся распредѣляются такъ:

	Вступило въ бракъ		
	мужчинъ	женщинъ	итого
Моложе 20 лѣтъ . . . . .	647	1.876	2.523
Отъ 21 до 25 лѣтъ . . . . .	2.088	1.648	3.736
» 25—30 . . . . .	1.153	761	1.914
» 31—35 . . . . .	562	469	1.031
» 36—40 . . . . .	406	256	662
» 41—45 . . . . .	271	207	478
» 46—50 . . . . .	184	159	343
Свыше 50 лѣтъ . . . . .	144	79	223

По сословіямъ постоянное осѣдлое население въ губерніи къ 1-му Января 1885 года распредѣлялось слѣдующимъ образомъ:

	мужчинъ	женщинъ	итого
Дворянъ личныхъ и потомственныхъ	2.614	2.665	5.279
Лицъ духовнаго званія	339	13	352
Бунцовъ . . . . .	4.532	4.805	9.337
Мѣщанъ . . . . .	59.324	61.424	120.748
Крестьянъ . . . . .	308.072	334.764	642.836
Отпускныхъ и отставныхъ нижнихъ воинскихъ чиновъ съ семействами	12.315	3.547	15.862
<b>Итого</b>	<b>387.196</b>	<b>407.218</b>	<b>794.414</b>

По вѣроисповѣданіямъ:

	мужчинъ	женщинъ	итого
Православныхъ . . . . .	831	606	1.437
Римско-католиковъ	320.903	330.591	651.494
Протестантовъ . . . . .	36.665	38.413	75.078
Евреевъ . . . . .	32.411	33.983	66.394
Магометанъ . . . . .	8	3	11
<b>Итого</b>	<b>390.818</b>	<b>403.596</b>	<b>794.414</b>

Приведенная цифра населенія губерніи впрочемъ ниже дѣйствительной, такъ какъ въ нее не вошло значительное число непостояннаго населенія и иностранцевъ, прибывшихъ въ губернію для заработковъ и проживающихъ по паспортамъ и не приписанныхъ въ книги постоянного населенія. Хотя цифры непостояннаго населенія, вслѣдствіе частыхъ измѣненій, не могутъ быть приведены въ точную извѣстность, но приблизительно размѣръ этого населенія, въ отчетномъ году, выражается въ нижеслѣдующей таблицѣ:

Въ уѣздахъ	Русскихъ подданныхъ				Иностранцевъ			
	Состояло къ 1-му Января 1884 г.	Прибыло въ 1884 г.	Убыло въ теченіи 1884 г.	Осталось къ 1-му Января 1885 г.	Состояло къ 1-му Января 1884 г.	Прибыло въ 1884 г.	Убыло въ теченіи 1884 г.	Осталось къ 1-му Января 1885 г.
Сѣрадзскомъ . . . . .	1222	387	427	1182	1167	55	30	1192
Конинскомъ . . . . .	983	422	617	788	491	30	418	103
Слуецкомъ . . . . .	1711	768	757	1722	264	126	88	302
Кольскомъ . . . . .	299	277	312	264	337	21	18	340
Ленчицкомъ . . . . .	965	328	333	960	463	75	111	427
Турекскомъ . . . . .	716	46	42	720	720	24	6	738
Калишскомъ . . . . .	767	611	525	853	3543	44	21	3566
Велюнскомъ . . . . .	938	309	402	845	1911	72	74	1909
Въ г. Калишѣ . . . . .	2471	771	568	2674	2350	96	45	2401
Итого въ губерніи	10072	3919	3983	10008	11246	543	811	10978

Квартирующихъ войскъ въ губерніи было:

Въ Сѣрадзскомъ уѣздѣ . . . . .	575
„ Конинскомъ „ . . . . .	892
„ Слуецкомъ „ . . . . .	—
„ Кольскомъ „ . . . . .	426
„ Ленчицкомъ „ . . . . .	2.675
„ Турекскомъ „ . . . . .	436
„ Калишскомъ „ . . . . .	599
„ Велюнскомъ „ . . . . .	866
„ гор. Калишѣ . . . . .	1.376
Итого . . . . .	5.845

Изъ числа постоянного населенія, выселившагося изъ губерніи, должно остановить вниманіе на переселенцахъ въ Волянскую губернію, состоящихъ исключительно изъ нѣмцевъ, прибывшихъ въ губернію и принявшихъ затѣмъ русское подданство. Хотя въ этомъ переселеніи, по собраннымъ даннымъ, нельзя усматривать ничего систематическаго, но тѣмъ не менѣе это движеніе на юго-востоку, постоянное, повторяющееся изъ года въ годъ. Такихъ переселенцевъ въ отчетномъ году было 827 человекъ. Изъ числа проживающихъ въ губерніи иностранцевъ, приняло русское подданство въ этомъ году 501, принадлежащихъ все къ нѣмецкой національности.

## II. ПОДАТИ И ПОЗИННОСТИ.

а) **Окладные сборы.** Къ 1-му Января 1884 года по губерніи числилось всѣхъ  
 (Вѣдомость № 4 лит. А.) недоимокъ . . . . . 20 963 р. 81 к.  
 Окладъ въ отчетномъ году составлялъ . . . . . 867.174 р. 72 к.

Къ этому окладу вновь причислено:

Недоимокъ прежнихъ лѣтъ вмѣстѣ съ пенями . . . . . 23.404 р. 63 к.  
 Оклада . . . . . 4.764 р. 64 к.

Итого 916.307 р. 80 к.

Въ теченіи отчетнаго года исключено:

Недоимокъ . . . . . 3.863 р. 32 к.  
 Оклада . . . . . 10.841 р. 5 к.

Всего 14.704 р. 37 к.

Затѣмъ подлежало ко взысканію:

Недоимокъ . . . . . 40.505 р. 12 к.  
 Оклада . . . . . 861.098 р. 31 к.

Всего 901.603 р. 43 к.

Въ теченіи года взыскано:

Недоимокъ . . . . . 21.174 р. 78 к.  
 Оклада . . . . . 854.968 р. 47 к.

Итого 876.143 р. 25 к.

Слѣдовательно осталось не взысканныхъ

къ 1 Января 1885 года:

Недоимокъ . . . . . 19.330 р. 34 к.  
 Оклада . . . . . 6.129 р. 84 к.

Всего 25.460 р. 18 к.

Въ этой суммѣ заключаются 10.857 руб. 76 коп. штрафныхъ и 6.649 руб. 27 коп., подлежащихъ сложенію со счетовъ.

Исключивъ эти послѣднія двѣ суммы, т. е. 17.507 руб. 3 коп. изъ общей цифры недоимокъ по окладнымъ сборамъ получится, что

въ 1-му Января 1885 г., по губернии числилось недоимокъ окладныхъ сборовъ, вмѣстѣ съ разсроченными платежами, всего 7.953 руб. 15 коп.

Кромѣ прямыхъ окладныхъ платежей, числилось въ недоимкѣ по неокладнымъ сборамъ и разнымъ другимъ взысканіямъ, къ концу 1884 года . . . . . 416.447 р. 96 к.

Въ теченіи года причислено вновь . . . . . 1.514.708 р. 73 к.

Такъ, что общая сумма подлежащихъ платежей, составляла . . . . . 1.931.156 р. 69 к.

Въ теченіи отчетнаго года:

Исключено . . . . . 27.657 р. 42 к.

Поступило въ Госуд. Казначейство . . . . . 1.617.294 р. 9 к.

Всего 1.644.951 р. 51 к.

Затѣмъ осталось въ недоимкѣ . . . . . 286.205 р. 18 к.

Изъ этой суммы подлежитъ сложенію со счетовъ по взысканіямъ:

Департамента Государственнаго Казначейства . . . . . 5.913 р. 98 к.

Департамента неокладныхъ сборовъ . . . . . 10.682 р. — к.

Общей Канцелярии Министра Финансовъ . . . . . 28.359 р. 58 к.

Министерства Внутреннихъ Дѣлъ . . . . . 1.505 р. 96 к.

Итого 46.461 р. 52 к.

Такимъ образомъ, вся сумма неуплоченныхъ платежей по неокладнымъ сборамъ и другимъ правительственнымъ взысканіямъ, составляетъ 239.743 р. 66 к., т. е. почти на половину меньше оставшейся къ прошлому году недоимки.

**б) Государственные и губернскіе земскіе сборы.**

Въ губернии въ отчетномъ году взымались слѣдующіе сборы: А. Транспортный и Б. Губернскіе сборы: I. по застрахованію строеній отъ огня, II. рогатаго скота отъ чумы, III. дорожный и IV. квартирный.

**А. Транспортный сборъ.**

Транспортный сборъ, взимаемый на возмѣщеніе ежегодно ассигнуемой Министерствомъ Внутреннихъ Дѣлъ, суммы на расходы по пересыльной части, поступаетъ по раскладкамъ, составляемымъ по числу домовъ въ городахъ и селеніяхъ, на основаніи ежегодно определяемой Министерствомъ Внутреннихъ Дѣлъ нормы этого сбора.

Размѣръ транспортнаго сбора на текущій годъ былъ опредѣленъ по 16 коп. съ дыма, что составляло на губернію по числу 74.904 дымовъ общую сумму 11.984 руб. 64 коп., въ число коихъ было взыскано 11.785 руб. 56 коп.

## Б. Губернскіе сборы.

### І. Страховой недвижимаго имущества отъ огня.

На основаніи ВЫСОЧАЙШЕ утвержденного 20 Іюля 1870 года Положенія, о взаимномъ губернскомъ страхованіи строеній отъ огня, страховой сборъ съ недвижимостей взимается, по установленному тарифу, отъ страховой оцѣнки застрахованныхъ строеній.

Общая оцѣнка застрахованныхъ строеній къ 1-му Января 1884 года составляла по губерніи . . . 37.786 380 р. — к.

Въ отчетномъ году прибыло застрахованія на сумму . . . . . 4.282.230 р. — к.

Убыло на . . . . . 2.911.910 р. — к.

Затѣмъ къ 1-му Января 1885 года общая сумма застрахованія составляетъ . . . . 39.156.700 р. — к.

болѣе противу 1883 года на . . . . 1.370.320 р. — к.

Увеличеніе суммы застрахованія произошло по случаю увеличившагося числа вновь возведенныхъ строеній.

На основаніи общей суммы застрахованія, подлежало по раскладкѣ, къ поступленію, въ отчетномъ году:

а) Нормальнаго страховаго сбора, по тарифу . . . . . 234.370 р. 55 к.

б) Дополнительнаго страховаго сбора, въ размѣръ 25%, отъ нормальной премии, на усиленіе запаснаго капитала, согласно распоряженію Министерства Внутреннихъ Дѣлъ . . . . . 56.112 р. 19 к.

в) Временнаго сбора, въ размѣръ 20%, на пополненіе ссуды, выданной семействамъ нижнихъ чиновъ, призванныхъ на службу въ минувшую войну, на основаніи ВЫСОЧАЙШЕ утвержденного 9 Ноября 1882 года мнѣнія Государственнаго Совѣта . . . . . 4.028 р. 35 к.

Кромѣ того исчислено къ поступленію:

Случайныхъ доходовъ . . . . .	552 р. 37 к.
и недоимокъ страхового сбора, за преж- ніе годы . . . . .	31.295 р. 2 к.
Итого въ отчетномъ году подлежало къ поступленію . . . . .	326.358 р. 48 к.
Изъ суммы этой исключено со счетовъ . . . . .	113 р. 37 к.
Загѣмъ дѣйствительно слѣдовало къ по- ступленію . . . . .	326.245 р. 11 к.
Въ счетъ этой суммы въ отчетномъ году было внесено въ Казначейства . . . . .	284.580 р. 57 к.
и осталось въ недоимкѣ къ 1-му Января 1885 года . . . . .	41.664 р. 54 к.
Такимъ образомъ, доходъ 1884 года, со- ставляющій сумму 326.245 руб. 11 коп., сра- внительно съ доходами 1883 года увеличился на . . . . .	12.271 р. 30 к.
Пожарныхъ случаевъ въ отчетномъ году было . . . . .	567
болѣе противу 1883 года на . . . . .	110
За убытки, причиненные этими пожарами, причиталось къ выдачѣ страхового воз- награжденія . . . . .	343.530 р. 42 к.
Сравнительно съ 1883 г., въ которомъ это вознагражденіе простиралось на 269.810 руб. 12 коп., сумма пожарныхъ убытковъ увеличилась на . . . . .	73.720 р. 30 к.
По окончательно разслѣдованнымъ и разсмотрѣннымъ дѣламъ, присуждено страхо- вого вознагражденія за сгорѣвшія строенія . . . . .	306.156 р. 38 к.
Подлежало къ уплатѣ на содержаніе стра- хового управленія въ губерніи и другихъ расходовъ по страхованію . . . . .	24.950 р. 9 к.
и кромѣ того осталось невыданнаго стра- хового вознагражденія отъ 1883 года . . . . .	83.257 р. 12 к.
Итого въ 1884 г. причиталось къ выдачѣ . . . . .	414.363 р. 59 к.

Наличнаго страховаго капитала къ 1-му Января отчетнаго года оставалось въ Казначействахъ . . . . .	27.830 р. 94 к.
Поступило въ счетъ росписанныхъ сборовъ и выслано изъ Польскаго Банка . . . . .	284.580 р. 57 к. 20.000 р. — к.
Итого наличнаго капитала въ отчетномъ году было . . . . .	332.411 р. 51 к.
Изъ этой суммы выдано вообще . . . . .	298.178 р. 86 к.
Затѣмъ къ 1-му Января 1885 года осталось наличнаго капитала . . . . .	34.232 р. 65 к.

Въ общемъ выводѣ, положеніе страховыхъ суммъ по губерніи, представляется въ слѣдующемъ видѣ:

Оставшіеся въ Казначействѣ отъ поступившихъ сборовъ, въ наличности . . . . .	34.232 р. 65 к.
Не уплоченной недоимки страховаго сбора . . . . .	41.664 р. 54 к.
Итого въ приходѣ . . . . .	75.897 р. 19 к.

Подлежитъ же къ выдачѣ страховыхъ вознагражденій на сумму . . . . . 116.437 р. 30 к.

Такимъ образомъ, на удовлетвореніе предстоящихъ платежей, къ 1-му Января 1885 г., оказывается недостатокъ въ суммѣ . . . . . 40.540 р. 11 к.

Въ Польскомъ Банкѣ, наличнаго страховаго капитала, по застрахованію недвижимости, по счету Калишской губерніи, къ 1-му Января 1885 года осталось . . . . . 2.972 р. 78 к.

Дефициты, по страховой операціи, составляютъ уже нѣсколько лѣтъ подъ рядъ, начиная съ 1879 года, постоянное явленіе, увеличившіеся въ особенности за послѣдніе 5 лѣтъ.

Общій нормальный доходъ за послѣднее пятилѣтіе, опредѣляемый суммою подлежащихъ къ поступленію страховыхъ премій, составляетъ 1.227.452 руб. Этотъ доходъ, съ 1880 года, увеличился на 88.942 руб., или на 17 1/3 %, сумма же пожарныхъ убытковъ достигла, за то же время, до 1.483.677 руб., т. е. превышаетъ поступленіе на 256.225 руб.

Причинами такого неутѣшительнаго результата по страховому дѣлу, должно отчасти признать неудовлетворительность самыхъ условій страхованія и срав-

нительно значительную оцѣнку принимаемых на страхъ строеній, представляющую въ нѣкоторыхъ случаяхъ выгоду отъ пожара, возникновеніе которыхъ, во многихъ случаяхъ, должно быть отнесено къ поджогамъ. На эти причины, истегающія частью изъ нѣдѣйствующаго Положенія о взаимномъ губернскомъ страхованіи, обращено уже должное вниманіе со стороны Министерства Внутреннихъ Дѣлъ.

*II. Страховой сборъ по застрахованію рогатаго скота.*

На основаніи ВЫСОЧАЙШЕ утвержденныхъ 20 Іюля 1870 г. правилъ, о пресѣченіи чумы на рогатомъ скотѣ, сборъ съ рогатаго скота, взимаемый со скотовладѣльцевъ, назначается для выдачи вознагражденій за убытки въ скотѣ и на все вообще расходы по прекращенію эпизотіи.

Вознагражденія за убытки въ скотѣ, согласно опредѣленной Министерствомъ Внутреннихъ Дѣлъ нормѣ, выдаются въ слѣдующемъ размѣрѣ: за быка и вола 60 руб., корову 40 руб., за штуку ялового скота 30 руб. и за теленка 10 руб.

По произведеннымъ, въ началѣ отчетнаго года, описямъ и послѣдовавшимъ къ нимъ дополненіямъ, застрахованнаго рогатаго скота въ губерніи числилось 233.594 штукъ.

Размѣръ сбора, въ отчетномъ году, опредѣленъ былъ по  $\frac{1}{2}$  коп. съ головы, согласно коей и поступило по губерніи безнедоимочно 1.168 руб. 20 коп.

Запаснаго капитала, хранящагося въ Польскомъ Банкѣ, состояло къ 1 Января 1884 г.	39.467 р. 58 к.
и въ Казначействахъ вмѣстѣ съ перечисленными изъ банка . . . . .	4.516 р. 3 к.
Итого . . . . .	43.983 р. 61 к.

Такъ, что вся наличная сумма по этому сбору, составляла . . . . . 45.151 р. 81 к.

Въ теченіи отчетнаго года израсходовано:

а) На расходы, по принятію мѣръ къ пресѣченію заразы, съ пересылкою денегъ по почтѣ . . . . .	45 р. 47 к.
б) Перечислено на усиленіе средствъ Медицинскаго Департамента: за 1883 годъ . . . . .	1.750 р. — к.
и за 1884 годъ . . . . .	1.000 р. — к.

в) Перечислено въ доходъ казны, по смѣтѣ Министерства Внутреннихъ Дѣлъ въ § 6, ст. 18-й за 1883 годъ . . . . .	2.690 р. — к.
и за отчетный годъ, къ § 7, ст. 18-й . . . . .	2.690 р. — к.
Итого . . . . .	8.175 р. 47 к.

Затѣмъ страховой капиталъ къ 1-му Января  
1885 года составлялъ:

Изъ имѣющихся въ Казначействахъ губерній . . . . .	258 р. 76 к.
и хранящихся въ Польскомъ Банкѣ . . . . .	36.717 р. 58 к.
Всего . . . . .	36.976 р. 34 к.

III. Дорожный сборъ.

ВЫСОЧАЙШЕ утвержденными 1870 года Правилами о содержаніи дорогъ въ Привислянскомъ краѣ, губернской земской дорожный сборъ назначается на содержаніе дорогъ перваго разряда, т. е. большихъ губерскихъ трактовъ, какъ шоссейныхъ, такъ и грунтовыхъ, съ находящимися на нихъ мостами и плотинами, равно на передѣлку грунтовыхъ дорогъ въ шоссейныя и, наконецъ, на пособія гминамъ при постройкѣ мостовъ на дорогахъ II разряда.

Дорожный сборъ взимается по правиламъ, существующимъ для сбора окладныхъ податей и вносится въ Казначейства одновременно съ податями, съ причисленіемъ къ специальнымъ средствамъ, находящимся въ завѣдываніи Губернскаго Правленія.

Общее состояніе дорожного сбора показано въ слѣдующей таблицѣ:

Въ уѣздахъ	Къ 1-му Января 1884 г. оставалось въ недвижимѣ	Исчислено къ поступленію въ отчетномъ году	Въ счетъ сего поступило	Сложено со счетовъ	Затѣмъ осталось въ недвижимѣ къ 1 Январю 1885 г.	Налич. сумма къ 1 Январю 1884 г. оставалась въ Казначействахъ	Р у б л и к о п ѣ й к и	
Калишескомъ . . . . .	88 65	20052 29	19784 39	— —	356 55	917 45		
Турекскомъ . . . . .	222 76	14803 76	14843 2	4 28	179 29	708 29		
Кольескомъ . . . . .	21 52	13564 76	13460 45	— —	125 83	902 91		
Конинскомъ . . . . .	168 65	12579 18	12271 35	— —	476 48	5268 76		
Слупецкомъ . . . . .	— —	11003 49	11003 49	— —	— —	3626 92		
Сѣрадзскомъ . . . . .	619 38	17628 76	16948 23	58 80	1241 11	1144 67		
Велонескомъ . . . . .	— —	16386 53	16386 53	— —	— —	5262 66		
Ленчицкомъ . . . . .	224 43	16276 76	15504 44	67 6	929 69	1562 93		
Итого въ губерніи	1345 39	122295 53	120201 90	130 14	3308 88	19394 59		

Такимъ образомъ, въ распоряженіи Губернскаго Правленія всей суммы дорожнаго сбора было:

а) поступившихъ въ отчетномъ году платежей, вмѣстѣ съ остаткомъ отъ прошлаго года, находящихся въ Казначействахъ губерніи . . . . .	139.596 р. 49 к.
и запаснаго капитала въ Польскомъ Банкѣ, вмѣстѣ съ процентами . . . . .	31.275 р. 23 к.
<b>Итого</b> . . . . .	<b>170.871 р. 72 к.</b>

Въ теченіи отчетнаго года, изъ дорожнаго сбора были произведены слѣдующіе расходы:

Въ уѣздахъ	Иль сумма дорожнаго сбора въ теченіи 1884 года израсходовано													
	Уплатено по расходамъ предъидущихъ лѣтъ			На постройку новыхъ польскихъ участковъ			На ремонтровку шоссе							
Р у б л и и к о п ѣ й к и														
Калишскомъ	17180	31	2922	13	—	—	11237	3	151	15	2870	—	3521	53
Турекскомъ	11955	45	4517	24	—	—	4234	13	648	53	2555	55	3595	86
Кольскомъ	10121	53	1103	92	3621	56	3120	50	—	—	2275	55	4241	83
Конинскомъ	12413	23	4322	68	4054	2	1950	71	235	27	1850	55	5126	88
Слупецкомъ	14067	1	971	27	—	—	12129	39	—	—	966	35	563	40
Сѣрадзскомъ	16882	86	7560	81	3416	50	3640	—	—	—	2265	55	1210	4
Велюномъ	20552	99	5856	54	—	—	12220	90	—	—	2475	55	1096	20
Ленчицкомъ	15261	87	9062	24	—	—	2623	29	820	87	2755	47	1805	50
<b>Итого въ губ.</b>	<b>118435</b>	<b>25</b>	<b>36316</b>	<b>83</b>	<b>11092</b>	<b>8</b>	<b>51155</b>	<b>95</b>	<b>1855</b>	<b>82</b>	<b>18014</b>	<b>57</b>	<b>21161</b>	<b>24</b>

Кромѣ того, изъ хранящихся въ Банкѣ, употреблено на постройку Загуровской дамбы въ Слупецкомъ уѣздѣ 18.944 р. 85 к.

Затѣмъ къ 1-му Января 1885 года, осталось наличныхъ суммъ дорожнаго сбора, состоящихъ въ Казначействахъ и въ Польскомъ Банкѣ . . . . . 33.491 р. 62 к.

Расходовъ предъидущихъ лѣтъ подлежащихъ удовлетворенію въ 1885 году, 24.407 руб. 16 коп.

IV. *Квартирный сборъ.*

На основаніи ВЫСОЧАЙШЕ утвержденного Положенія о раскладкахъ квартирнаго сбора, въ губерніяхъ Царства Польскаго, сборъ этотъ взимается съ жителей, для покрытія расходовъ по от-

воду квартиръ для войскъ и чиновъ всѣхъ вѣдомствъ, получающихъ квартирное довольствіе, по особымъ положеніямъ.

Норма квартирнаго сбора, на 1884 годъ, была установлена Г. Министромъ Внутреннихъ Дѣлъ въ слѣдующемъ размѣрѣ: а) съ домовладѣльцевъ въ городахъ, причисленныхъ, въ отношеніи подымной подати, ко II и III разрядамъ, въ размѣрѣ 90% уплачиваемой ими полной подымной подати; б) съ домовладѣльцевъ въ городахъ, причисленныхъ, въ отношеніи подымной подати, къ IV и V разрядамъ, въ размѣрѣ 45% съ означенной подати; в) съ городскихъ промышленниковъ и торговцевъ по 18% отъ чистаго дохода съ ихъ промысловъ; г) съ владѣльцевъ имѣній по 7,2% взимаемаго съ нихъ дворскаго поземельнаго налога; д) съ сельскихъ обывателей 1-го разряда, т. е. владѣющихъ участками болѣе 7½ десятины, въ размѣрѣ 41½ коп. съ усадьбы и, наконецъ, е) съ сельскихъ обывателей II-го разряда, т. е. владѣющихъ участками отъ 7½ до 1½ десятины, по 24 коп. съ усадьбы.

На основаніи произведенной, согласно сему, раскладки, подлежало ко взысканію въ 1884 году 69.874 р. 35 к.

и оставшихся въ недоимкѣ прежнихъ лѣтъ 17.925 р. 45½ к.

Въ это число, въ отчетномъ году, поступило въ Казначейства 61.621 р. 83 к.

Израсходовано на уплату квартирнаго вознагражденія жителямъ городовъ и деревень, а также выдано квартирныхъ денегъ Судебнымъ Слѣдователямъ и нѣкоторымъ Уѣзднымъ Начальникамъ 48.803 р. 80 к.

Образовавшійся остатокъ въ 12.818 руб. 3 коп., подлежитъ перечисленію въ общій запасный капиталъ, хранящійся въ Польскомъ Банкѣ.

Осталось въ недоимкѣ къ 1 Января 1885 г. 27.242 р. 58½ к.

**в) Городские доходы и расходы.** В 13 городах Калишской губернии, в отчетном году, годовой доход равнялся 159.797 руб. 1 коп.

(Вѣдомость № 4 лит. Б.)

Главные источники этихъ доходовъ составляли:

а) городскія имущества и оброчныя статьи, съ коихъ поступило . . . . .	32.567 р. 16 1/2 к.
б) сборовъ съ владѣльцевъ недвижимыхъ имуществъ . . . . .	9.158 р. 20 к.
в) сборы съ промышленниковъ . . . . .	11.998 р. 87 1/2 к.
г) косвенные налоги . . . . .	28.663 р. 87 к.
д) доходы вспомогательные . . . . .	23.037 р. 6 к.
е) мелочные и случайные . . . . .	12.138 р. 77 1/2 к.
и ж) доходы чрезвычайные . . . . .	42.233 р. 6 1/2 к.
<b>Итого . . . . .</b>	<b>159.797 р. 1 к.</b>

Эта общая сумма городскихъ доходовъ, согласно утвержденнымъ росписямъ, была предназначена на покрытие слѣдующихъ расходовъ:

а) на содержаніе мѣстъ и лицъ городскаго управления . . . . .	47.562 р. 72 к.
б) на содержаніе городскихъ имуществъ и наемъ помѣщеній . . . . .	15.119 р. 22 к.
в) на благоустройство городовъ . . . . .	15.697 р. 10 к.
г) на содержаніе благотворительныхъ и другихъ общественныхъ заведеній . . . . .	14.059 р. 73 1/2 к.
д) на уплату долговъ . . . . .	5.783 р. 30 к.
е) на мелочные и случайные расходы . . . . .	5.388 р. 32 1/2 к.
ж) на расходы чрезвычайные по городскому управленію, по строительной части и по другимъ городскимъ надобностямъ . . . . .	40.514 р. 54 к.
<b>Итого . . . . .</b>	<b>144.124 р. 94 к.</b>

Движеніе запаснаго капитала городовъ, образуемаго изъ остатковъ доходовъ, показано въ слѣдующей таблицѣ:

Наименованіе городовъ	Запаснаго капитала							
	Состояло къ 1 Января 1884 г.	Вновь при- числено		Взято на расходы по городскимъ росписямъ		Осталось къ 1 Января 1885 г.		
		Р у б л и и к о п ѣ й к и						
Калишь . . . . .	24103	56½	4230	85	3490	—	24844	41½
Блашки . . . . .	7368	6½	—	—	—	—	7368	6½
Слупцы . . . . .	7082	81½	—	—	—	—	7082	81½
Конишь . . . . .	27105	99	2224	25	2500	—	26850	24
Коло . . . . .	9636	34½	225	—	8000	—	1861	34½
Домбе . . . . .	2392	1	—	—	—	—	2392	1
Ленцица . . . . .	37496	30½	240	—	—	—	37736	30½
Озорковъ . . . . .	4853	54½	—	—	—	—	4853	54½
Турекъ . . . . .	6996	57	352	63	—	—	7349	20
Варта . . . . .	99 6	16½	500	—	—	—	10416	16½
Сѣрадзь . . . . .	3039	71½	—	—	1459	35	1580	36½
Эдунская-Воля . . . . .	2655	4	—	—	—	—	2655	4
Велюнь . . . . .	9183	70	—	—	—	—	9183	70
Итого	151829	83	7792	73	15449	35	144173	21

Неприкосновенный капиталъ, образовавшийся изъ выданнаго ликвидационнаго вознагражденія за земли, отошедшія въ собственность крестьянъ, на основаніи ВЫСОЧАЙШАГО Указа 19 Февраля 1864 года и изъ суммъ, выручаемыхъ отъ продажи городскихъ недвижимостей, къ 1 Января 1885 года составляетъ, въ общей суммѣ по губерніи, 191.904 руб. 86 коп., изъ коихъ 123.437 руб. 53½ коп. принадлежить г. Калишу.

г) Гминные сборы. Въ силу ВЫСОЧАЙШАГО Указа 19 Февраля 1864 года, размѣръ гминныхъ сборовъ опредѣляется приговорами гминныхъ сходовъ на основаніяхъ, изложенныхъ въ ст. 14 и 316 Постановленій б. учредительнаго Комитета въ Царствѣ Польскомъ.

Въ отчетномъ году, обложено было гминными сборами:

Въ Калишскомъ уѣздѣ . . . . .	204.608	морг.
„ Слупецкомъ „ . . . . .	151.797	„
„ Конинскомъ „ . . . . .	153.108	„
„ Кольскомъ „ . . . . .	178.862 <sup>3</sup> / <sub>4</sub>	„
„ Ленчицкомъ „ . . . . .	200.397	„
„ Турекскомъ „ . . . . .	183.240	„
„ Сѣрадзскомъ „ . . . . .	195.521	„
„ Велюнскомъ „ . . . . .	256.294	„

Всего по губерніи 1.523.827 <sup>3</sup>/<sub>4</sub> м.

Общая сумма, поступившая на потребности 143 гминь, составляла 203.141 руб. 59 коп., т. е. менѣе, чѣмъ въ 1883 году, на 12.384 руб. 72 <sup>1</sup>/<sub>2</sub> коп. Это уменьшеніе въ гминныхъ сборахъ, главнымъ образомъ, произошло вслѣдствіе сокращенія канцелярскихъ и нѣкоторыхъ обязательныхъ расходовъ.

Такимъ образомъ, на одинъ моргъ земли, обложенной гминными денежными сборами, въ отчетномъ году приходилось:

Въ Калишскомъ уѣздѣ . . . . .	15,70	коп.
„ Слупецкомъ „ . . . . .	12,	„
„ Конинскомъ „ . . . . .	10,75	„
„ Кольскомъ „ . . . . .	10,83	„
„ Ленчицкомъ „ . . . . .	11,93	„
„ Турекскомъ „ . . . . .	14,50	„
„ Сѣрадзскомъ „ . . . . .	12,16	„
„ Велюнскомъ „ . . . . .	11,33	„

Въ общемъ, средній размѣръ сбора съ морга земли, въ 1884 году, составляя 12,39 коп., уменьшился, противъ 1883 года, на 1,11 коп., вслѣдствіе уменьшенія расхода и увеличенія пространства обложенной сборомъ земли на 4.748 <sup>3</sup>/<sub>4</sub> морговъ, что объясняется увеличеніемъ пахатныхъ полей и постепеннымъ выясненіемъ общаго пространства, при точномъ измѣреніи крестьянскихъ земель.

Здѣсь необходимо объяснить, что помноженіе цифры, обложенной сборомъ на размѣръ средняго сбора, не даетъ суммы произведенныхъ гминныхъ расходовъ, потому что въ этой послѣдней заключаются расходы, по содержанію гминныхъ управленій, въ такихъ посадскихъ гминахъ, которыя покрываютъ эти расходы не сборомъ съ земли, а изъ прочихъ посадскихъ доходовъ.

Обращаясь къ отдѣльнымъ предметамъ, на которые израсходована въ отчетномъ году сумма гминныхъ сборовъ, оказывается

что расходы производились согласно съ дѣйствительною потребностью, а именно: на содержаніе гминныхъ управленій 89.681 руб. 6½ коп., на содержаніе гминныхъ судовъ 55.201 руб. 7½ коп., на содержаніе гминныхъ начальныхъ училищъ 8.427 руб. 5 коп., на прочіе обязательные расходы, въ силу разныхъ Правительственныхъ распоряженій, 10.349 руб. 19½ коп. и на общественныя надобности, установленныя гминными сходами, 39.483 руб. 20½ коп.

**д) Акцизные доходы.**

Въ отчетномъ году, акцизныхъ доходовъ, по губерніи, поступило:

Акциза съ вина и спирта по винокуреннымъ заводамъ и по оптовымъ складамъ . . . . .	1.212.853 р. 5 к.
Акциза съ пива . . . . .	45.026 р. 40 к.
Акциза съ меда . . . . .	199 р. 50 к.
Патентнаго сбора . . . . .	72.250 р. 50 к.
Случайныхъ поступленій . . . . .	15.997 р. 78 к.
Бандерольнаго дохода . . . . .	8.659 р. 25 к.
Акциза съ табачнаго производства . . . . .	12.342 р. 50 к.
Акциза съ сахарнаго производства . . . . .	221.644 р. 50 к.
Итого . . . . .	1.588.973 р. 48 к.

Въ колебаніяхъ акцизнаго дохода, въ отчетномъ году, главное увеличеніе, въ 48.474 руб. 61 коп., приходится по винокуренію, а наибольшее уменьшеніе съ пивнаго производства на 9.933 руб. 50 коп. Въ общемъ же выводѣ, акцизные доходы, за отчетный годъ, увеличились на 48.406 р. 29¼ коп.

**е) Отправление натуральныхъ повинностей.**

Населеніе губерніи отбываетъ слѣдующія натуральныя повинности: а) квартирную, б) подводную и в) воинскую.

**А. Квартирная повинность.**

Собственно натуральная квартирная повинность несетя жителями лишь на удовлетвореніе постоемъ чиновъ земской стражи, корпуса жандармовъ и лицъ, служащихъ по крестьянскимъ учрежденіямъ, пользующихся правомъ отвода квартиръ. Расквартированіе же войскъ дѣлается, хотя по отводу у частныхъ домовладѣльцевъ, но за опредѣленное вознагражденіе, на основаніи ВЫСОЧАЙШЕ утвержденного, 31 Мая 1868 года, квартирнаго тарифа.

Войска, находившіяся въ предѣлахъ губерніи, были расположены слѣдующимъ образомъ:

Въ г. *Калишъ* и пригородныхъ деревняхъ Калишскаго уѣзда: 1) штабъ 2-й бригады 5-й кавалерійской дивизіи, 2) 15-й Драгунскій Александрійскій полкъ и 3) двѣ роты 26-го резервнаго пѣхотнаго баталіона.

*Въ г. Кошинъ:* Полковой штабъ и два эскадрона 13-го Драгунскаго Каргопольскаго полка.

*Въ г. Коль:* два эскадрона 13-го Драгунскаго Каргопольскаго полка.

*Въ Кольскомъ уездъ:* два эскадрона того же полка.

*Въ Спрадскомъ уездъ:* 9 и 10-я конно-артилерійскія батареи и рота 26-го пѣхотнаго резервнаго баталіона.

*Въ Ленчицкомъ уездъ:* 39-й пѣхотный Томскій полкъ и одинъ эскадронъ 14-го Драгунскаго Литовскаго полка.

*Въ Велюнскомъ уездъ:* Донскій Казачій № 5 полкъ.

*Въ Турекскомъ уездъ:* были расположены временно 2 эскадрона 15-го Драгунскаго Александрійскаго полка.

Вообще, отводомъ квартиръ, въ отчетномъ году, пользовалось слѣдующее число лицъ:

	Генераловъ	Штабъ-офицеровъ	Оберъ-офицеровъ	Нижнихъ чиновъ	Дополнителей
Въ г. Калишѣ . . . . .	1	20	54	904	500
„ Калишскомъ уездѣ . . . . .	—	—	2	597	336
„ Коинскомъ „ . . . . .	—	8	29	355	780
„ Кольскомъ „ . . . . .	—	3	12	411	411
„ Спрадскомъ „ . . . . .	—	7	15	25	7
„ Слупецкомъ „ . . . . .	—	2	2	12	—
„ Турекскомъ „ . . . . .	—	4	12	420	360
„ Велюнскомъ „ . . . . .	—	8	28	830	830
„ Ленчицкомъ „ . . . . .	—	15	75	2.585	132
Итого	1	67	229	6.139	3.356

**Б. Подводная повинность.**

Число доставленныхъ обывателями, въ отчетномъ году, подводъ, платныхъ и бесплатныхъ, распредѣлялось, по губерніи, слѣдующимъ образомъ:

	Платныхъ	Бесплатныхъ
Въ г. Калишѣ . . . . .	92	—
„ Калишскомъ уездѣ . . . . .	629	1.586
„ Коинскомъ „ . . . . .	270	653
„ Кольскомъ „ . . . . .	485	683
„ Спрадскомъ „ . . . . .	324	139
„ Слупецкомъ „ . . . . .	135	391
„ Ленчицкомъ „ . . . . .	583	930
„ Турекскомъ „ . . . . .	362	1.216
„ Велюнскомъ „ . . . . .	362	1.380
Итого	3.242	6.978

**В. Воинская повинность.**

Въ отчетномъ году, произведенъ былъ одиннадцатый призывъ молодыхъ людей, къ исполненію воинской повинности, согласно ВВСОЧАЙШЕ утвержденному, 1 Января 1874 года, уставу.

Въ слѣдующей таблицѣ приведены цифровыя свѣдѣнія, по призыву и приему новобранцевъ, въ 1884 отчетномъ году:

Наименованіе уѣздовъ	По разверсткѣ назначено къ поступленію на службу		Приято въ войска		Изъ нихъ							Освобождено отъ военной службы другими губернскими властями		Всего признано негодными	Процентное отношеніе числа увольненныхъ изъ войскъ къ числу принятыхъ въ войска	
	По разверсткѣ назначено къ поступленію на службу	Приято въ войска	Недоборъ	Подлежало перевождѣтельству въ следствіе поличныхъ вѣздобъ, на пріемъ годными къ военной службѣ	Признано годными по реосвидѣтельству	Признано негодными по реосвидѣтельству	Результаты перевождѣ- тельствъ еще неизвѣстны	Освобождено отъ военной службы Кад. Губ. по воинск. повн. Присутств. по требованію военныхъ властей	Воронежскихъ	Куринскихъ	Липецкихъ	Московскихъ	Орловскихъ			С.-Петербургск.
<b>Налишскій.</b>																
Христіанъ . . .	288	288	—	16	13	3	—	1	4	1	—	—	2	1	12	2,16
Евреевъ . . .	44	44	—	38	27	10	1	—	—	—	—	—	1	—	11	25,00
Итого	332	332	—	54	40	13	1	1	4	1	—	—	3	1	23	6,92
<b>Слупецкій.</b>																
Христіанъ . . .	207	207	—	2	1	1	—	—	3	2	1	—	—	1	8	3,86
Евреевъ . . .	15	5	10	1	1	—	—	—	—	—	—	—	—	—	—	00
Итого	222	212	10	3	2	1	—	—	3	2	1	—	—	1	8	3,77
<b>Нонинскій.</b>																
Христіанъ . . .	224	224	—	6	5	1	—	—	—	4	—	—	—	—	5	2,23
Евреевъ . . .	16	11	5	4	2	2	—	—	—	—	—	—	—	—	2	18,10
Итого	240	235	5	10	7	3	—	—	—	4	—	—	—	—	7	2,97
<b>Нольскій.</b>																
Христіанъ . . .	279	279	—	28	20	5	3	1	—	1	—	—	—	1	8	2,86
Евреевъ . . .	24	24	—	15	8	6	1	—	—	—	—	—	—	—	6	25,00
Итого	303	303	—	43	28	11	4	1	—	1	—	—	—	1	14	4,62
<b>Ленчицкій.</b>																
Христіанъ . . .	273	273	—	24	13	5	6	—	—	2	1	—	—	1	9	3,27
Евреевъ . . .	48	48	—	31	20	9	2	—	—	—	—	—	—	—	9	18,66
Итого	321	321	—	55	33	14	8	—	—	2	1	—	—	1	18	5,60
<b>Турекскій.</b>																
Христіанъ . . .	286	286	—	18	12	3	3	—	—	4	—	—	—	3	10	3,49
Евреевъ . . .	21	21	—	14	9	4	1	—	—	1	—	—	—	—	5	23,85
Итого	307	307	—	32	21	7	4	—	—	5	—	—	—	3	15	4,88
<b>Сѣрадзскій.</b>																
Христіанъ . . .	325	325	—	11	5	2	4	1	1	—	—	—	4	—	8	2,46
Евреевъ . . .	23	23	—	15	10	4	1	1	—	—	—	—	—	—	5	21,73
Итого	348	348	—	26	25	6	5	2	1	—	—	—	4	—	13	3,73
<b>Велонскій.</b>																
Христіанъ . . .	347	347	—	15	11	2	2	1	—	—	—	1	1	—	5	1,44
Евреевъ . . .	26	25	1	19	6	9	4	—	—	—	—	—	—	—	9	36,00
Итого	373	372	1	34	17	11	6	1	—	—	—	1	1	—	14	3,76
<b>По губерніи.</b>																
Христіанъ . . .	2229	2229	—	120	80	22	18	4	8	14	2	1	7	7	65	2,91
Евреевъ . . .	217	201	16	137	83	44	10	1	—	1	—	—	1	—	47	23,38
Итого	2446	2430	16	257	163	66	28	5	8	15	2	1	8	7	112	4,60

Изъ этихъ свѣдѣній видно, что, въ призывѣ отчетнаго года, въ счетъ подлежащихъ къ поступленію въ войска 2.446 человѣкъ, принято Уѣздными Присутствіями 2.430 человѣкъ. Оставшіеся въ недоборѣ 16 человѣкъ, какъ и въ предшествовавшихъ годахъ, исключительно евреи. Изъ числа принятыхъ Уѣздными Присутствіями найдены негодными, по прибытіи въ войска, 112 человѣкъ, т. е. 4,60%.

Поступившіе въ отчетномъ году новобранцы раздѣлялись:

а) По степени образованія:

Получившихъ высшее образованіе . . . . .	3
Среднее . . . . .	9
Начальное . . . . .	5
Грамотныхъ . . . . .	347
Неграмотныхъ . . . . .	2.066
<b>Итого . . . . .</b>	<b>2.430 чел.</b>

б) По сословіямъ:

Дворянъ . . . . .	7
Бунцовъ . . . . .	7
Городскихъ обывателей . . . . .	327
Брестьянъ . . . . .	2.089
<b>Итого . . . . .</b>	<b>2.430</b>

в) По происхожденію:

Русскихъ . . . . .	1
Поляковъ . . . . .	2.088
Нѣмцевъ . . . . .	140
Евреевъ . . . . .	201
<b>Итого . . . . .</b>	<b>2.430</b>

На содержаніе уѣздныхъ присутствій и на расходы по призыву на службу новобранцевъ, въ отчетномъ году, израсходовано было 9.190 руб. 95 к.

### III. ОБЩЕСТВЕННОЕ БЛАГОУСТРОЙСТВО И БЛАГОЧИНІЕ.

**а) Казенныя и общественныя зданія.** Въ теченіи отчетнаго года никакихъ новыхъ построекъ, ни казенныхъ, ни общественныхъ, производимо не было. Въ этомъ отношеніи, дѣятельность Правительственныхъ и общественныхъ учреждений ограничивалась поддержаніемъ существующихъ зданій необходимымъ ремонтомъ.

Казенныхъ, церковныхъ и общественныхъ зданій, состояло въ отчетномъ году 991, въ томъ числѣ: собственно казенныхъ, принадлежащихъ разнымъ Правительственнымъ вѣдомствамъ 45, церковныхъ, вмѣстѣ съ церквами, 445 и общественныхъ 501.

Казенныя и общественныя зданія въ губерніи, заняты, большею частью, присутственными мѣстами, а частью отданы подъ военныя и другія учрежденія.

Изъ казенныхъ зданій, болѣе другихъ выдаются какъ по своей капитальной цѣнности, такъ и въ архитектурномъ отношеніи, слѣдующія, находящіяся въ губ. городѣ:

а) Трехъ-этажное зданіе Министерства Внутреннихъ Дѣлъ, бывший временный дворецъ;

б) Двухъ-этажное — Казенной Палаты;

в) Трехъ-этажное — Почты;

г) Трехъ-этажное — бывшаго кадетскаго корпуса, военнаго вѣдомства.

д) Трехъ-этажное — Окружнаго Суда;

е) Трехъ-этажное — тюрьмы;

ж) Двухъ-этажное — мужской гимназіи;

Городское общественное благоустройство представляется въ болѣе удовлетворительномъ положеніи, въ губернскомъ городѣ Калишѣ, въ коемъ довольно значительныя городскія средства позволяютъ дѣлать необходимыя улучшенія. Городъ содержится въ чистотѣ и опрятности, всѣ улицы его вымощены, съ тротуарами, выложенными гранитными плитами. Обширный же, улучшаемый ежегодно городской паркъ и Евгениевскій скверъ, а также посаженные по нѣкоторымъ улицамъ деревья, ставятъ его въ благопріятныя гигиеническія условія. Калишъ снабженъ газовымъ освѣщеніемъ. Постройки, въ большей части, всѣ каменные, многоэтажныя, удовлетворяющія архитектурнымъ требованіямъ. Существенный недостатокъ представляетъ отсутствіе водопроводовъ.

Прочіе же какъ уѣздные, такъ и заштатные города, Калишской губерніи, содержатся въ надлежащей исправности и всѣ вымощены камнемъ.

**б) Дороги, мосты  
и переправы.**

Шоссейныя дороги въ Калишской губерніи раздѣляются на: а) государственныя, находящіяся въ вѣдѣніи Путей Сообщенія и б) губернскія I разряда, содержимыя на счетъ губернскаго дорожнаго сбора.

Грунтовыя дороги составляютъ: а) губернскія II разряда, содержимыя на счетъ гминь и б) проселочныя дороги III разряда, содержимыя сельскими обществами и частными владѣльцами.

Государственное шоссе въ губерніи проходитъ на протяженіи 209 верстъ 655 саженой, по тремъ направленіямъ: изъ Калиша въ г. Кутно (Варшавское шоссе) на разстояніи 90 верстъ 121 сажени; изъ Калиша въ г. Лодзь (фабричное шоссе) на протяженіи 68 верстъ 178 саженой и изъ Кольскаго уѣзда въ г. Слупцы (Познанское шоссе) длиною въ 51 версту 356 саженой.

По свѣдѣніямъ, доставленнымъ вѣдомствомъ путей сообщенія, на ремонтъ и содержаніе этой части государственнаго шоссе, въ отчетномъ году израсходовано 64.752 руб. 12 $\frac{1}{4}$  коп., т. е. около 309 руб. на версту.

Шоссированныхъ губернскихъ, перворазрядныхъ дорогъ, состояло въ губерніи, къ 1-му Января 1884 года, 547 верстъ 29 саженой, содержаніе и ремонтъ коихъ, вмѣстѣ съ мостами, обошлись въ 53.011 руб. 77 коп., что составитъ около 97 руб. на версту; вновь открыто въ отчетномъ году 7 верстъ 218 саженой, постройка коихъ,

вмѣстѣ съ мостами, была отдана съ подряда за 27.831 руб. 71 коп. и перечислено изъ II-го въ I-й разрядъ 1 верста 100 сажени. Тагъ что общее протяженіе перворазрядныхъ шоссированныхъ дорогъ въ губерніи къ 1-му Января 1885 года составляетъ 555 верстъ 347 сажени.

Протяженіе шоссе по уѣздамъ и стоимость вновь сооруженныхъ участковъ, представляется въ слѣдующей таблицѣ:

Наименованіе уѣздовъ	Губернскаго шоссе						Смѣтная цѣнность кубической сажени				Стоимость вновь открытаго шоссе по подряднымъ цѣнамъ	
	Состояло къ 1 Января 1884 г.		Вновь открыто въ 1884 г.		Состоитъ къ 1 Января 1885 г.		Камня		Щебни			
	Версты	и сажени	Версты	и сажени	Версты	и сажени	Рубли	и копейки	Рубли	и копейки		
Калишскій . . . . .	56	415	—	—	56	415	24	50	36	—	—	—
Турекскій . . . . .	88	365	—	—	88	365	18	—	27	50	—	—
Кольскій . . . . .	72	444	2	—	74	444	16	—	27	50	5719	18 *)
Копинскій . . . . .	58	427	2	—	60	427	20	—	31	—	6324	27 *)
Слупецкій . . . . .	20	240	—	—	20	240	36	—	46	—	—	—
Сѣрадзскій . . . . .	66	329	3	218	71	147	32	62½	43	14½	15788	26
Зачисл. въ I разрядъ	—	—	1	100	—	—	—	—	—	—	—	—
Велюнскій . . . . .	92	300	—	—	92	300	24	—	33	67	—	—
Ленчицкій . . . . .	90	9	—	—	90	9	25	—	33	—	—	—
Итого . . . . .	547	29	8	318	555	347	Средняя цѣна по губерніи				27831	71
							24	51½	34	72½		

Изъ грунтовыхъ дорогъ, имѣющихъ въ общей сложности протяженіе въ 5.600 верстъ, 104 версты входятъ въ число перворазрядныхъ, содержаніе коихъ въ исправности относится на губернский дорожный сборъ; остальные 5.496 верстъ составляютъ дороги II и III разряда, содержимыя гминными обществами или частными владельцами, чрезъ земли коихъ они пролегаютъ.

Дорожныхъ сооруженій на государственныхъ шоссеиныхъ дорогахъ находилось 139 мостовъ, изъ которыхъ самый большой около города Кола, на рѣкѣ Вартѣ, занимаетъ протяженіе 77 сажени.

\*) Примѣчаніе. Разница стоимости построенныхъ, въ Кольскомъ уѣздѣ, 2-хъ верстъ шоссе, въ сравненіи со стоимостью постройки, въ Конинскомъ уѣздѣ, тоже 2-хъ верстъ шоссе, объясняется низшею цѣною на камень и щебень въ Кольскомъ уѣздѣ.

Въ числѣ мостовъ имѣется три тарифныхъ, за проѣздъ которыхъ взимается плата по установленной таксѣ. Въ отчетномъ году, получено было сбора съ этихъ тарифныхъ мостовъ:

На Калишскомъ шоссе, на рѣкѣ Вартѣ, при городѣ Колѣ . . . . . 3.530 р. — к.

На Познанскомъ шоссе, на рѣкѣ Вартѣ, при городѣ Конинѣ . . . . . 3.103 р. 50 к.

На фабричномъ шоссе, на рѣкѣ Вартѣ, при городѣ Сьрадзѣ . . . . . 1.531 р. — к.

Итого 8.164 р. 50 к.

Ремонтное исправленіе 30 мостовъ, на всѣхъ трехъ участкахъ государственнаго шоссе, обошлось въ 5.889 руб. 68 коп.

На перворазрядныхъ губернскихъ дорогахъ находилось, къ 1-му Января 1885 года, 672 моста, на починку мостовыхъ поврежденій издержано въ отчетномъ году изъ дорожнаго сбора 4.689 руб. 65 коп. Кромѣ того, въ отчетномъ году окончено сооруженіе въ доли- нѣ рѣки Варты, по направленію Слупецко-Држевецкаго губернскаго перворазряднаго тракта, на протяженіи слишкомъ 3-хъ верстѣ, За- гуровская плотина, по коей стоимость работъ, съ мостами, отдан- ныхъ съ подряда, обошлась до 32 000 руб.

На содержаніе въ исправности 1.301 моста, на дорогахъ II разряда, было употреблено изъ гминныхъ сборовъ 3.670 руб. 50 к. и на постройку 25 новыхъ мостовъ, 2.254 руб. 71 коп., кромѣ работъ натурою, на коихъ въ общей сложности, въ исполненіе доро- жной повинности, было выставляемо, въ отчетномъ году, 22.953 кон- ныхъ подводъ и 67.199 человекъ пѣшихъ.

Изъ числа мостовъ на дорогахъ втораго разряда (гминныхъ) и на проселочныхъ находится 22 тарифныхъ моста и девять паром- ныхъ перевозовъ: 8 на рѣкѣ Вартѣ и 1 на озерѣ Гопло, доходъ съ которыхъ поступаетъ или въ общественную кассу, или въ пользу частныхъ владѣльцевъ земель, на коихъ они находятся.

Годовой сборъ съ этихъ мостовъ составлялъ 9.819 руб. 50 к.

**в) Почты и телеграфы.** Почтовых конторъ и отдѣлений находилось въ губерніи, къ 1 Января 1885 года, 10. Кромѣ того имѣлось 30 почтовыхъ станцій, съ пріемомъ и выдачею простой и заказной корреспонденціи.

Въ отчетномъ году, по почтовой части, не произошло никакихъ существенныхъ измѣненій.

Въ предѣлахъ Калишской губерніи, въ отчетномъ году, телеграфныхъ станцій было 11, а именно: въ губ. г. Калишѣ, уѣздныхъ городахъ: Велюнь, Колѣ, Конинѣ, Ленчицѣ, Слупцахъ, Сѣрадзѣ и Турекѣ и въ безуѣздныхъ городахъ: Здунской волѣ, Озоровѣ и Сомпольѣ. Новыхъ телеграфныхъ линій не открыто, если не считать, устроенное съ разрѣшенія Главнаго Управленія Почтъ и Телеграфовъ, частное телефонное сообщеніе, между имѣніями Мокреко и Коморники, братьевъ Бонковскихъ и въ имѣніи Радшевице, того же уѣзда, помѣщика Водзинскаго.

**г) Народная нравственность.** Въ отчетномъ году уголовныхъ дѣлъ, рассмотрѣнныхъ и рѣшенныхъ окончательно въ Калишскомъ Окружномъ Судѣ, было 706, число осужденныхъ къ наказаніямъ различнаго рода, за проступки и преступленія, было 627 мужчинъ и 166 женщинъ, всего 793 человѣка.

По числу разобранныхъ Судомъ дѣлъ, въ отношеніи общаго числа народонаселенія, одно правонарушеніе приходится на 1001 человѣкъ.

По характеру преступленій и проступковъ, они подраздѣляются слѣдующимъ образомъ:

а) противъ религіи . . . . . 2 случ., было осужд. 1 чел.  
б) противъ существующихъ

Правительственныхъ правилъ, уставовъ и распоряженій . . . . .	93	„	„	„	83	„
в) противъ собственности казны . . . . .	214	„	„	„	298	„
г) противъ личности . . . . .	113	„	„	„	96	„
д) противъ частной собственности . . . . .	284	„	„	„	315	„

Итого . . . . . 706 случ., и осужден. 793 чел.

Изъ этихъ цифровыхъ данныхъ видно, что въ ряду уголовныхъ правонарушеній, подлежащихъ юрисдикціи Окружнаго Суда, самое большее число, 397 случаевъ, относятся къ проступкамъ и преступленіямъ противъ чести частныхъ лицъ и ихъ имуществъ. Самыя меньшія по количеству, были преступленія противъ религіи, поддѣлки монетъ и ассигнацій.

Изъ 793 человекъ осужденныхъ было: крестьянъ 549, мѣщанъ 191, купцовъ 8 чел. и 45 дворянъ и лицъ военного сословія.

Въ уголовной хроникѣ губерніи, за отчетный годъ, не было выдающихся случаевъ преступленій.

По дѣятельности Полиціи, въ отношеніи пресѣченія и предупрежденія проступковъ и преступленій и охраненія благочинія, было обнаружено, въ отчетномъ году, земскою стражею Калишской губерніи всѣхъ проступковъ и правонарушеній 24.044, по коимъ привлечено къ ответственности 23.878 лицъ. По 1136 случаямъ виновныхъ не обнаружено. Въ отчетномъ году, сравнительно съ 1883 годомъ, число лицъ, привлеченныхъ къ ответственности, уменьшилось на 4.352. Изъ этого общаго числа 24.044 возбужденныхъ дѣлъ, значительное большинство относилось къ правонарушениямъ противъ разныхъ правительственныхъ постановленій и распоряженій, при чемъ почти  $\frac{2}{3}$  подлежали окончанію въ административномъ порядкѣ. Изъ уголовныхъ дѣлъ, подлежавшихъ разбирательству Мирowychъ Судей и Гминныхъ Судовъ, поступило на окончательное разсмотрѣніе Съѣздовъ Мирowychъ Судей, по 1-му округу 563, а по второму 607.

Личный составъ земской стражи въ губерніи опредѣленъ по штату въ 357 человекъ, изъ которыхъ, къ 1-му Января 1884 года, состояло на службѣ 350 человекъ. Въ теченіи отчетнаго года вновь поступило 43 человека, выбыло по домашнимъ обстоятельствамъ 26, по болѣзни 2, умершихъ 7, уволено отъ службы за проступки 4 и по неспособности 4. Къ 1-му Января 1885 г., состояло на службѣ 350 человекъ, изъ коихъ мѣстныхъ уроженцевъ было 232. Относительно общаго числа народонаселенія губерніи, одинъ земскій стражникъ приходится среднимъ числомъ на 2.269 душъ населенія.

**д) Тюрьмы, аресты, этапы и арестанты.**

Въ губерніи находятся три тюрьмы.

а) Въ г. Калишѣ, устроенной по системѣ одиночнаго заключенія, на 240 человекъ, съ женскимъ отдѣленіемъ на 60 заключенныхъ.

б) Въ г. Ленчицѣ, передѣланной изъ прежняго помонастырскаго зданія, на 116 человекъ и

в) Въ г. Сѣрадзѣ, на 270 человекъ. Ичисленіе числа арестантовъ сдѣлано по кубическому содержанію воздуха, считая по

1 куб. саж. на человека, но въ действительности, въ слѣдствіе постоянного накопленія арестантовъ, число содержащихся обыкновенно превосходить положенную норму.

Во всѣхъ тюрьмахъ имѣются мастерскія, а въ Сѣрадзкой устроена, въ бѣльшихъ размѣрахъ ткацкая, снабжающая и другія тюрьмы, холстомъ. Наибольшій заработокъ арестанта составлялъ 8 руб., на всѣхъ же работавшихъ причлось 104 руб. 79 коп.

Въ отчетномъ году, движеніе заключенныхъ, въ каждой изъ трехъ тюремъ губерніи, было слѣдующее:

Наименованіе мѣстъ заключенія	Состояло къ 1 Января 1884 г.			Въ 1884 году				Осталось къ 1 Января 1885 г.		
				Прибыло		Убыло				
	м.	ж.	итого	м.	ж.	м.	ж.	м.	ж.	итого
Въ Калишской тюрьмѣ	270	56	326	868	217	849	215	289	58	347
„ Сѣрадзкой „	148	52	200	747	208	687	185	208	75	283
„ Ленчицкой „	162	41	203	477	132	502	128	137	45	182
Итого .	580	149	729	2092	557	2033	528	634	178	812

Самое большое число заключенныхъ находилось:

Въ Калишской тюрьмѣ въ Ноябрь мѣсѣ . . . . .	375 чел.
„ Сѣрадзкой „ „ Июль „ . . . . .	376 „
„ Ленчицкой „ „ Апрель „ . . . . .	226 „

Самое же меньшее число заключенныхъ было:

Въ Калишской тюрьмѣ въ Маѣ мѣсѣ . . . . .	294 чел.
„ Сѣрадзкой „ „ Январѣ „ . . . . .	192 „
„ Ленчицкой „ „ Ноябрь „ . . . . .	127 „

Число, выбывшихъ изъ тюремъ, арестантовъ, въ отчетномъ году, было слѣдующее:

В ы б ы л о :	Изъ Калишской тюрьмы	Изъ Ленчицкой тюрьмы	Изъ Сѣрадзкой тюрьмы	Всего
Въ каторгу и на поселеніе . . . . .	15	—	—	15
Въ другія мѣста заключенія . . . . .	232	126	251	609
На свободу . . . . .	788	482	612	1.882
Умерло . . . . .	29	22	9	60
Итого	1.064	630	872	2.566

Тагъ что общее число всѣхъ, содержащихся въ тюрьмахъ, арестантовъ, въ теченіи года, было: въ Калишской 1411, въ Сѣрадзской 1155 и въ Ленчицкой 812, а всего 3.378.

Главный контингентъ заключенныхъ составляютъ вообще безземельные, затѣмъ земельные крестьяне и мѣщане.

По роду преступленій, заключенные распредѣлялись тагъ:

Родъ преступленій	Остава- лось на 1884 г.	Въ 1884 году При- было	Убы- ло	Осталось на 1885 годъ
Осужденныхъ за сопротивленіе властямъ	—	7	4	3
За поддѣлку документовъ	2	5	5	2
„ многоженство	—	1	1	—
„ убійство	6	17	15	8
„ дѣтоубійство	11	13	11	13
„ разбой	4	16	10	10
„ грабежъ	9	25	22	12
„ мошенничество	5	12	14	3
„ святотатство	1	1	1	1
„ подлогъ	—	1	—	1
„ поджогъ	2	8	5	5
„ кражу	495	1824	1808	511
„ отравленіе	—	1	1	—
„ контрабанду	1	29	27	3
„ истязаніе	—	3	2	1
„ другія преступленія	42	93	108	27
„ злоупотребленія по службѣ	1	—	1	—
„ оскорбленія	1	10	9	2
„ изнасилованіе	1	—	1	—

Изъ вышеприведеннаго перечня видно, что большинство содержалось за кражу, затѣмъ, по количеству заключенныхъ, слѣдуютъ обвиненные въ грабежъ, въ контрабандѣ и мошенничествѣ. Рецидивистовъ было 775.

Продовольствіе арестантовъ производилось, по примѣру прошлыхъ лѣтъ, съ подряда, съ платою за суточную порцію одного арестанта, въ Калишской тюрьмѣ 11.83 коп., въ Сѣрадзской 11.48 и въ Ленчицкой 11.65 коп.

Общій расходъ на содержаніе тюремъ составляетъ:

По Калишской тюрьмѣ	28.771 р. 79 к.
„ Сѣрадзской	23.412 р. 94 к.
„ Ленчицкой	14.952 р. 30½ к.
<b>Итого</b>	<b>67.137 р. 3½ к.</b>

Въ отчетномъ году, преобладающими болѣзнями между арестантами были тифозныя горячки. Изъ общаго числа 780 больныхъ арестантовъ, находившихся на излеченіи въ тюремныхъ лазаретахъ всѣхъ трехъ тюремъ, умерло 60.

Въ санитарномъ отношеніи, лучшею тюрьмою, можно считать Сѣрадзскую, благодаря обширности двора.

Кромѣ этихъ трехъ тюремъ, находятся во всѣхъ городахъ полицейскіе и при гминныхъ управленіяхъ гминные аресты, а въ пяти уѣздныхъ городахъ, кромѣ Калиша, Сѣрадза и Ленчицы, и подслѣдственные, для содержанія лицъ, арестуемыхъ по распоряженію Судебныхъ властей.

Въ теченіи отчетнаго года содержалось арестантовъ въ подслѣдственныхъ и полицейскихъ арестахъ 2.033 мужчинъ и 1816 женщинъ, всего 3.849 человекъ и въ гминныхъ арестахъ 2.920 мужчинъ и 836 женщинъ, всего 3.756 человекъ.

На содержаніе арестантовъ, въ подслѣдственныхъ арестахъ, и частію въ полицейскихъ, а также на транспортированіе ихъ, считая и продовольствіе конвойныхъ нижнихъ чиновъ, израсходовано изъ подлежащихъ казенныхъ суммъ 11.035 руб. 2½ коп.

Значительный пробѣлъ составляетъ отсутствіе специальныхъ арестныхъ помѣщеній, для приговариваемыхъ къ аресту, по рѣшеніямъ Мировыхъ Судебныхъ учрежденій, за неимѣніемъ коихъ, эти лица содержатся или при тюрьмѣ, или въ подслѣдственныхъ арестахъ.

Гминные аресты, вообще находятся далеко не въ удовлетворительномъ положеніи.

Черезъ Калишскую губернію проходятъ двѣ этапныя линіи: одна, по шоссеиной дорогѣ, изъ г. Калиша въ Кутно, а другая по направленію изъ Калиша въ г. Лодзь. На этихъ линіяхъ въ губерніи имѣется 8 этапныхъ станцій: въ г. Калишѣ, дер. Цеговѣ, г.г. Блшгахъ, Турекѣ, Колѣ, въ пос. Клодавѣ, г. Сѣрадзѣ и Ленчицѣ.

#### е) Пожары.

Всѣхъ случаевъ пожаровъ, въ отчетномъ году, было въ городахъ 47, въ посадахъ и селеніяхъ 520, всего 567, болѣе, нежели въ предшествовавшемъ году, на 101 случай. Недвижимое имущество, истребленное этими пожарами, въ общемъ числѣ составляло 1.091 дворцовъ, въ коихъ погорѣвшія строенія были приняты къ застрахованію въ стоимости 343.530 руб. 42 коп. Среднимъ чи-

слонь, каждамы пожарнымъ случаемъ причинено убытку около 606 руб. Опредѣляя размѣръ убытковъ отдѣльно для городовъ и деревень, оказывается, что каждый городской пожаръ, въ среднемъ выводѣ, причинилъ убытка 1.663 руб., а деревенскій 510 руб. Наиболѣе значительный пожаръ былъ въ пос. Рыхвалѣ, Домброшинской гмины, Конинскаго уѣзда, убытокъ отъ коего составлялъ 56.530 р.

**ж) Насильственные и случайные смертные случаи.** Изъ прилагаемой вѣдомости, о насильственныхъ и случайныхъ смертныхъ случаяхъ въ Калишской губернии, видно, что такихъ случаевъ, въ отчетномъ году, было 317, сравнительно съ предшествующимъ годомъ, менѣе на 91.

(Вѣдомость № 6).

Процентное отношеніе, числа выдающихся смертныхъ случаевъ, къ общему числу населенія слѣдующее:

На 10.000 населенія приходилось:

Смертоубійствъ . . . . .	0,23
Самоубійствъ . . . . .	0,21
Скоропостижной смерти . . . . .	0,96
Случайныхъ смертей . . . . .	1,37
Найденныхъ мертвыхъ тѣлъ . . . . .	0,40

**з) Различныя происшествія и народныя бѣдствія.** Народныхъ бѣдствій, имѣющихъ общій характеръ, въ губерніи не было. Наиболѣе выдающіеся частные случаи, причинившіе болѣе значительные убытки, относятся къ градобитіямъ и къ разливу рѣки Варты; убытки отъ первыхъ, составляютъ въ общей сложности до 30.300 руб. Болѣе крупною цифрою, выдѣляется градобитіе, бывшее въ Слупецкомъ уѣздѣ, въ гминахъ Островице и Вильчогура, истребившее до 373 морговъ разнаго хлѣба, стоимостью до 11.760 руб. и въ Сѣрадзскомъ уѣздѣ, въ гм. Богумиловъ, гдѣ выпавшимъ градомъ истреблены хлѣба и огородныя овощи, а бурей опрокинута нѣсколько строеній и вырвано съ корнями до 200 деревьевъ, отъ чего понесено убытка до 15.000 руб.

## VI. НАРОДНОЕ ЗДРАВЬЕ И ОБЩЕСТВЕННОЕ ПРИЗРЪНІЕ.

### а) Врачи.

Въ отчетномъ году въ Калишской губерніи находилось лицъ медицинскаго вѣдомства:

а) состоящихъ на государственной службѣ и пользующихся правами оной, 59. Въ томъ числѣ:

Врачей . . . . .	23
Ветеринаровъ . . . . .	3
Фельдшеровъ . . . . .	20
Повивальныхъ бабокъ . . . . .	13

и б) вольнопрактикующихъ — 225, а именно:

Врачей . . . . .	31
Дантистовъ . . . . .	3
Ветеринаровъ . . . . .	3
Фельдшеровъ . . . . .	118
Повивальныхъ бабокъ . . . . .	68

Всего . . . . . 284

Въ губерніи существуетъ 41 аптека, при коихъ, кромѣ содержателей и управляющихъ, находилось 8 провизоровъ и 30 аптекарскихъ помощниковъ и учениковъ.

По отношенію къ общему числу жителей обоего пола въ губерніи, приходилось:

1 врачъ на . . . . .	14.711 жит.
1 фельдшеръ на . . . . .	5.765 „
1 аптека на . . . . .	19.376 „
и 1 повивальная бабка на . . . . .	343 рожд.

По собраннымъ даннымъ, пользовалось врачебною помощью, въ отчетномъ году, 28.465 больныхъ. Число рецептовъ, поступившихъ во всѣ аптеки, въ теченіи года, доходило до 99.510, т. е. на каждую аптеку приходилось, среднимъ числомъ въ годъ, по 2.427 рецептовъ.

При ревизіи аптекъ, случаевъ особенныхъ упущеній и злоупотребленій не найдено.

Судебно-медицинскихъ освидѣтельствований, при участіи медицинскихъ чиновъ, было произведено 163 и химическихъ изслѣдованій 16.

Кромѣ того, служащими врачами, въ теченіи года, выдано, по разнымъ случаямъ, 637 медицинскихъ актовъ.

Оспопрививаніе вообще идетъ успѣшно; въ отчетномъ году, оспа была привита 21.440 младенцамъ обоого пола, что къ общему числу 27.771 родившихся, составляетъ около 77 процентовъ.

### б) Больницы.

Всѣхъ больницъ въ губерніи 7; самая значительная, по удобствамъ и обширности помѣщенія, больница св. Троицы въ г. Калишѣ. Медицинскій персоналъ больницы состоитъ изъ 3-хъ врачей, а для ухода за больными и завѣдыванія хозяйствомъ, находятся пять сестеръ милосердія. Въ отчетномъ году въ больницѣ пользовалось 1.280 лицъ обоого пола, среднимъ числомъ въ сутки 83,8. Кромѣ того, въ губ. городѣ имѣется отдѣльная еврейская больница, на 35 кроватей, въ коей среднимъ числомъ пользовалось въ сутки 29 больныхъ.

Остальныя 5 больницъ находятся въ уѣздныхъ городахъ: Кониинѣ, Ленчицѣ, Сѣрадзѣ, Велюпѣ и въ Турекѣ, въ коихъ пользовалось въ общемъ числѣ 1640 больныхъ.

Наибольшая смертность была въ Ленчицкой больницѣ св. Николая и Кониинской больницѣ св. Духа, гдѣ одинъ умершій приходился въ Ленчицкой на 5,7 больныхъ и въ Кониинской на 8,7 больныхъ; въ общемъ же выводѣ, смертный исходъ болѣзни былъ на 11,1 заболѣваній.

Общій годовой расходъ по всемъ семи больницамъ, составлялъ 48.931 руб. 86 1/2 коп., при чемъ суточное содержаніе каждаго больного обоилось 67,7 коп. Обязательная же плата за одного больного, утверждена Министерствомъ Внутреннихъ Дѣлъ, по 35 к. въ сутки.

Главными средствами, обеспечивающими существованіе больницъ, служатъ: доходы отъ недвижимыхъ имуществъ и капиталовъ, принадлежащихъ больницамъ, деньги, вносимыя по росписямъ изъ городскихъ доходовъ, на уплату за неимущихъ больныхъ, изъ городскихъ жителей и, наконецъ, пожертвованія, поступающія путемъ частной благотворительности.

Постоянныхъ пособій отъ казны больницы Калишской губерніи не получаютъ.

**в) Богадѣльни.**

Кромѣ больницъ, въ вѣдѣніи Губ. Сов. Общест. призрѣнія, находится городскія богадѣльни и пріюты. Богадѣлень въ губерніи, устроенныхъ преимущественно на частныя пожертванія, существуетъ 8, изъ коихъ, болѣе выдающаяся, въ г. Калишѣ, устроенная по штату на 45 лицъ; остальные же 7 богадѣлень находятся въ городахъ: уѣздныхъ — Слупцахъ, Ленчицѣ, Турекѣ, Коля и Сърадзѣ и безуѣздныхъ: Вартѣ и Домбѣ. Въ заведеніяхъ этихъ призрѣвалось, немущихъ, лишенныхъ всякихъ средствъ къ жизни, въ общемъ числѣ, 206 человекъ. Общій годовой расходъ, всѣхъ 8 богадѣлень, составлялъ 7.287 руб. 42 коп.

**г) Пріюты.**

Дѣтскіе пріюты имѣются въ городахъ: Калишѣ, устроенный на 100, Сърадзѣ на 30 и Велюнѣ на 26 приходящихъ дѣтей, пользующихся уроками и пищею, безъ ночлега. Въ пріютахъ этихъ призрѣвалось 208 дѣтей. Общій годовой расходъ пріютовъ составлялъ 3.322 руб. 12½ коп.

Источники дохода богадѣлень и пріютовъ, составляютъ проценты отъ незначительныхъ запасныхъ капиталовъ и случайныя поступления отъ пожертванія и сборовъ. Доходовъ такого рода поступило, въ отчетномъ году, 10.191 руб. 65 коп. Сверхъ того, домъ призрѣнія старцевъ, въ г. Калишѣ, получилъ 100 руб. въ пособіе отъ Министерства Внутреннихъ Дѣлъ и, по росписи г. Калиша, отпущено для того же дома призрѣнія и Калишскаго городского пріюта, 600 руб.

Кромѣ поименованныхъ выше пріютовъ, существуетъ въ Калишѣ, Православный дѣтскій пріютъ, содержимый мѣстнымъ Отдѣленіемъ Русскаго благотворительнаго Ощества. Пріютъ имѣетъ цѣлью доставить призрѣніе сиротамъ и дѣтямъ, немущихъ родителей, русскаго происхожденія. Имѣя свой собственный домъ, предоставленный Правительствомъ изъ помонастырскихъ зданій, Пріютъ содержится, исключительно, средствами благотворительности, и въ отчетномъ году, въ немъ призрѣвалось до 40 дѣтей разнаго возраста. Содержаніе пріюта обошлось, въ истекшемъ году, 3.242 р. 76 коп.

**д) Эпидеміи и эпизоотіи.**

Въ отношеніи состоянія народнаго здравія, отчетный годъ долженъ быть причисленъ къ самымъ благопріятнымъ, какъ по незначительной смертности, такъ и по отсутствію эпидемическихъ болѣзней.

Изъ заразительныхъ болѣзней, отдѣльныхъ случаевъ заболѣванія, было:

Оспю . . . . .	183, изъ нихъ умерло	44
Скарлатиною . . . . .	188 „ „ „	59
Дифтеритомъ . . . . .	50 „ „ „	4
Водобоязною . . . . .	9 „ „ „	—
Борью . . . . .	167 „ „ „	8
Тифомъ . . . . .	553 „ „ „	59
Крoавымъ поносомъ . . . . .	93 „ „ „	14
Сибирскою язвою . . . . .	10 „ „ „	2
Сифилисомъ . . . . .	394 „ „ „	—

Въ теченіи отчетнаго года, не было ни одного случая появленія чумы на рогатомъ скотѣ. Число заболѣвшихъ и павшихъ животныхъ, отъ другихъ эпизоотическихъ болѣзней, было слѣдующее:

Отъ сибирской язвы, появившейся въ Слупецкомъ и Турекскомъ уѣздахъ, пало рогатаго скота 19 штукъ.

Отъ мыта, проявившагося въ Велюнскомъ уѣздѣ, заболѣли 3 лошади, изъ коихъ пали двѣ.

Отъ чесотки, въ Ленчицкомъ, Кольскомъ, Калишскомъ, Турекскомъ и Конинскомъ уѣздахъ, заболѣло 66 лошадей, изъ нихъ убито 1 и въ Кольскомъ уѣздѣ, изъ заболѣвшихъ 208 овецъ, пало 84.

Кромѣ того, убито 4 лошади съ признаками сапа.

## У. НАРОДНОЕ ПРОСВѢЩЕНІЕ.

а) Учебныя заведе-      Въ 1-му Января 1885 года, учебныхъ заведеній, въ губерніи,  
денія.                      правительственныхъ и частныхъ, было 436, въ коихъ обучалось

(Вѣдомость № 7).

22.327 дѣтей, въ томъ числѣ 13.945 мальчиковъ и 8.382 дѣвочки.

Въ слѣдующей таблицѣ показано распределение учащихся, от-  
дѣльно по учебнымъ заведеніямъ:

Родъ заведеній	Число ихъ	Число обучающихся	
		мальч.	дѣвоч.
Гимназій: мужская . . . . .	1	716	—
женская . . . . .	1	—	266
Учительская семинарія . . . . .	1	96	—
Образцовое училище . . . . .	1	44	—
Частныхъ учебныхъ заведеній:	мужскихъ . . . . .	6	511
	женскихъ . . . . .	21	—
	обоего пола . . . . .	5	113
Училищъ: воскресно-коммерческое . . . . .	1	56	—
	воскресно-ремесленныхъ . . . . .	11	469
	евангелическихъ религіозныхъ (ганторовъ) . . . . .	107	1440
начальныхъ . . . . .	282	10500	6422
Итого . . . . .	437	13945	8382
Обоего пола . . . . .		22327	

б) Народное обра-      Въ Калишской мужской гимназій, къ 1-му Января 1884 года,  
зованіе.                    считалось учениковъ, во всѣхъ классахъ, 703; изъ этого числа вы-  
было 34, затѣмъ къ началу экзаменовъ оставалось на лицо 669.  
Наибольшее число учениковъ 141, было въ I классѣ, наименьшее  
22, въ VII, изъ коихъ, при выпускѣ, 22 получили аттестаты зрѣ-  
лости; всего же, переведенныхъ по экзаменамъ, съ окончившими  
курсъ гимназій, было 487 учениковъ.

Такимъ образомъ, общій процентъ переводовъ, въ отчетномъ  
году, составляетъ 72.76%. Такой результатъ, переводныхъ испы-  
таній, можетъ быть признанъ удовлетворительнымъ.

Къ началу и въ теченіи втораго полугодія 1884 года, вновь принято 141 ученикъ; выбыло изъ гимназій 128 учениковъ, затѣмъ къ началу 1885 года состояло всего, вмѣстѣ съ оставшимися на второй годъ, 716 учениковъ.

Съ 1880 года, число учениковъ Калишской мужской гимназій стало постоянно и быстро увеличиваться. Къ 1-му Января 1878 года, было 423 ученика, къ 1880 году ихъ состояло уже 504, въ 1882 — 631, а къ началу 1885 года — 716.

Въ виду такой значительной численности учащихся, Калишская гимназія, не только не въ состояніи увеличить пріемъ учениковъ, но даже тяготеетъ настоящимъ числомъ оныхъ.

Въ мужской гимназій, въ отчетномъ году, кромѣ Директора и Инспектора, состояло на службѣ, 22 преподавателя и 4 помощника.

Общее число учащихся, по вѣроисповѣданіямъ и сословіямъ, распредѣлялось, въ правительственныхъ учебныхъ заведеніяхъ, слѣдующимъ образомъ:

а) По вѣроисповѣданіямъ:

Названіе учебныхъ заведеній	Право-слав-наго	Като-личе-скаго	Еванге-личе-скаго	Еврей-ска-го	Общее чи-сло уче-никовъ
Калишская мужская гимназія	61	513	64	78	716
” женская ”	52	108	26	80	266
Ленчицкая учительская семинарія	12	79	—	5	96

б) По сословіямъ:

Названіе учебныхъ заведеній	Дворянъ и чинов-никовъ	Духов-наго званія	Город-скаго званія	Сель-скаго званія	Общее чи-сло уче-никовъ
Калишская мужская гимназія	406	4	291	15	716
” женская ”	128	2	135	1	266
Ленчицкая учительская семинарія	16	—	29	51	96

Въ вѣдѣніи Дирекціи Народныхъ училищъ, къ началу отчетнаго года, было 32 частныхъ учебныхъ заведеній, изъ коихъ болѣе значительными могутъ считаться: шести-классное реальное, въ г. Калишѣ, съ 166 учениками, четырехъ-классное реальное, въ г. Колѣ, съ 91 ученикомъ, четырехъ-классныя, съ курсомъ прогимназій: въ г. Конинѣ со 111 учениками, въ г. Сѣрадзѣ — 94 и въ г. Ленчицѣ съ 39 учениками. За тѣмъ находилось 6 четырехъ-классныхъ пансіона для дѣвицъ, съ общимъ числомъ 302 обучающимися; три двухъ-классныхъ женскихъ начальныхъ училищъ, съ 70 ученицами и 13 одно-классныхъ, съ 279 ученицами. Частныхъ начальныхъ училищъ, общихъ для мальчиковъ и дѣвочекъ, было 6, съ 202 учащимися.

Въ отчетномъ году закрыто одно двухъ-классное училище, бывшее въ г. Озорковѣ и открыто:

Въ г. Ленчицѣ одинъ 4-хъ классный мужской пансіонъ 2 разряда.

Въ г. Калишѣ женское начальное училище 3-го разряда

и въ пос. Пыздрахъ общее начальное училище, тоже 3 разряда.

Кромѣ поименованныхъ учебныхъ заведеній, къ 1-му Января 1885 года, въ губерніи существовали, въ завѣдываніи учебной дирекціи: одно воскресно-коммерческое училище въ г. Калишѣ и 11 воскресно ремесленныхъ, въ разныхъ городахъ, въ коихъ число учащихся доходило, въ первомъ до 56, а во вторыхъ до 469.

Въ 107 евангелическихъ школахъ обучалось: мальчиковъ 1.440 и дѣвочекъ 964.

Начальныхъ народныхъ училищъ, съ преобразованными, въ отчетномъ году, 10 сельскихъ въ гминныя и вновь открытыми 4-мя такими же начальными училищами, къ 1-му Января 1885 года, было 282, общее число учащихся въ нихъ, въ теченіи всего отчетнаго года, составляло 10.500 мальчиковъ и 6.422 дѣвочки.

Вообще стремленіе къ образованію, въ отчетномъ году, не уменьшилось.

Положеніе учебнаго дѣла, въ среднихъ и низшихъ 6-ти, 4-хъ и 2-хъ классныхъ учебныхъ заведеній, болѣе удовлетворительное, нежели въ начальныхъ одноклассныхъ народныхъ училищахъ. Недостатокъ матеріальныхъ средствъ сихъ послѣднихъ и короткое время обученія дѣтей, въ теченіи года, грамотѣ, ставить одноклассныя сельскія училища въ далеко худшія условія, чѣмъ двухклассныя въ городахъ и хотя въ сельскихъ школахъ преподаются тѣже предметы, что и въ первыхъ, но въ меньшемъ объемѣ и потому уровень познаній учащихся въ сельскихъ училищахъ стоитъ гораздо ниже.

Сельское населеніе губерніи относится довольно индеферентно къ устройству и содержанію народныхъ училищъ. Гминныя и сельскіе сходы, отъ коихъ зависитъ назначеніе суммы на содержаніе училища, въ большинствѣ, отклоняютъ всякую попытку къ увеличенію расхода на училищное дѣло, ссылаясь на неимѣніе средствъ.

При всемъ томъ, въ теченіи отчетнаго года, было открыто четыре новыхъ начальныхъ училищъ и былъ сдѣланъ важный шагъ къ дальнѣйшему преуспѣванію народныхъ училищъ, именно преобразование 10 сельскихъ училищъ въ гминныя, вмѣстѣ съ чѣмъ и увеличались средства на ихъ содержаніе.

Немаловажное значеніе въ отношеніи народнаго образованія имѣетъ Ленчицкая учительская семинарія, дающая народныхъ учителей изъ мѣстнаго населенія.

Сущестующія евангелическія школы, такъ называемыя кантораты, имѣютъ болѣе религіозный характеръ и потому никакого вліянія на общій ходъ народнаго образованія имѣть не могутъ. Дѣти, посѣщающія эти школы, двѣ, три зимы, выучиваются читать только по нѣмецки, и едва въ состояніи разбирать русскую грамоту и считать по русски до 100.

**в) Ученыя общества, музеи, библиотекы и проч.** Изъ ученыхъ обществъ, въ г. Калишѣ, существуетъ только одно общество врачей Калишской губерніи, на основаніи устава, утвержденного Г. Министромъ Внутреннихъ Дѣлъ. Это общество имѣетъ цѣлью изучать санитарныя условія губерніи, слѣдить за появленіемъ и развитіемъ разныхъ болѣзней, собирая, относящія къ этому, статистическія данныя. Въ отчетномъ году, общество состояло изъ 37 членовъ, предсѣдателя, секретаря, кассира и библіотечаря.

Книжныхъ лавокъ существуетъ въ губерніи 9, съ оборотомъ, въ общей сложности, до 12.500 руб.

Кромѣ книгъ, необходимыхъ для учащихся, книжныя лавки выписываютъ для продажи, въ ограниченномъ числѣ, беллетристическія произведенія польской литературы и небольшое количество нѣмецкихъ и французскихъ книгъ, для легкаго чтенія. Вообще книжная торговля не особенно развита.

Типографій и литографій, въ губерніи, насчитывается до одиннадцати.

Въ г. Калишѣ издается, на польскомъ языкѣ, одна подцензурная частная газета „Калишанинъ“, выходящая два раза въ недѣлю, имѣющая ограниченное число подписчиковъ, едва оплачивающихъ изданіе.

## VI. КРЕСТЬЯНСКОЕ ДѢЛО.

**а) Экономическое положеніе крестьянъ** Экономическій бытъ крестьянъ, имѣющихъ земельную собственность, съ каждымъ годомъ замѣтно улучшается. Многие поселяне увеличиваютъ размѣры своихъ хозяйствъ, приобретаая земельные участки отъ помѣщиковъ, за довольно высокія цѣны, такъ какъ, при покупкѣ таковыхъ, встрѣчаютъ значительную конкуренцію въ выходцахъ изъ Пруссіи, охотно покупающихъ въ здѣшнемъ графѣ земельную собственность, имѣющую сравнительно меньшую цѣнность, чѣмъ въ Германіи.

Число гминь въ губерніи и распредѣленіе ихъ между уѣздами не имѣнились, хотя это распредѣленіе весьма неравномѣрно, а въ нѣкоторыхъ случаяхъ и неудобно. Изъ 143 гминь, 104 состояли изъ однихъ селеній, 33 изъ селеній и посадовъ и 6, исключительно посадскія.

Среднее число жителей, въ гминѣ, составляетъ отъ 2 до 5 тысячъ душъ.

**б) Гминное управленіе.** Изъ числа 143 войтовъ, въ губерніи, находится: крестьянъ 91, посадскихъ жителей 39 и 13, принадлежащихъ къ дворянскому сословію, изъ мѣстныхъ землевладѣльцевъ и бывшихъ гминныхъ писарей.

Изъ нихъ, вполнѣ грамотныхъ 84, умѣющихъ только читать 45 и неграмотныхъ 13. Русскимъ языкомъ владѣютъ, болѣе или менѣе, только немногіе войты.

Въ отчетномъ году, было предано суду, за проступки по должности, 2 войта, подвергнуто административнымъ взысканіямъ 20 и 4 удалено отъ должности.

По времени продолжительности службы, войты распредѣляются такимъ образомъ:

Служать 3-е трехлѣтіе и болѣе . . . . .	32
„ 2-е „ „ . . . . .	42
„ 1-е „ „ . . . . .	68

Изъ всего числа гминныхъ писарей, 41 обучались въ гимназіи, окончивъ курса и 53 получили образованіе въ начальныхъ училищахъ.

**в) Дѣлопроизводство въ гминныхъ управленияхъ.** Дѣлопроизводство въ гминныхъ управленияхъ находится, за не-  
большимъ исключеніемъ, въ весьма удовлетворительномъ состояніи,  
при томъ обремененіи разнородною перепискою, которая, въ насто-  
ящее время, лежитъ на гминной канцеляріи.

Среднее поступленіе входящихъ бумагъ, въ канцеляріи  
гмины, съ однимъ писаремъ, достигало до 2.500 въ годъ; исходя-  
щихъ же было, отъ 1.000 до 1.700 на гмину. Къ этому количеству  
слѣдуетъ прибавить, исполненныя гминными канцеляріями, порученія  
отъ судебныхъ мѣстъ и лицъ: дознанія, розыски и переписку по  
врученію повѣстоковъ, коихъ было вручено черезъ гминныя  
управленія, 58.131. Кромѣ текущей переписки, въ каждой  
гминной канцеляріи, ведется до 30 различныхъ книгъ  
и контролей.

Гминные расходы, какъ обязательные, такъ и назначаемые по  
приговорамъ сходовъ, простирались, въ отчетномъ году, до 203.141  
руб. 59 коп., на покрытіе коихъ, каждый моргъ земли, былъ обло-  
женъ по  $12\frac{1}{3}$  коп.

**г) Ссудо-сберега- тельныя кассы.** Къ 1-му Января 1885 года, въ Калишской губерніи было 129  
ссудо-сберегательныхъ кассъ, распространившихъ свои дѣйствія на  
136 гминъ, съ основнымъ капиталомъ въ 88.375 руб.  $39\frac{1}{2}$  коп.

Въ теченіи отчетнаго года, только въ одной кассѣ, учрежден-  
ной отъ Правительства, именно Радшевицкой, Велюнскаго уѣзда,  
чистая прибыль 769 руб. 63 коп., уже достигла тѣхъ размѣ-  
ровъ, при которыхъ основной капиталъ (736 руб.  $87\frac{1}{2}$  коп.) мо-  
жетъ быть изъять изъ оборотовъ кассы, съ цѣлію перенесенія его  
въ одну изъ гминъ губерніи, для открытія въ ней ссудо-сберега-  
тельной кассы.

Оборотный капиталъ, нынѣ дѣйствующихъ 129 кассъ, къ 1-му  
Января 1885 года составлялъ 341.742 руб.  $96\frac{1}{2}$  коп., увеличив-  
шись, въ теченіи минувшаго года, на 39.060 руб. 4 коп. что ука-  
зываетъ на болѣе или менѣе успѣшное развитіе кассъ.

Сообразно увеличенію оборотнаго капитала, увеличилась и чи-  
стая прибыль кассъ на 19.755 руб. 87 коп., достигнувъ размѣра  
103.236 руб. 32 коп.

Вообще гминныя ссудо-сберегательныя кассы, въ управленіи которыми, съ 1 Юля отчетнаго 1884 года, введенъ вновь утвержденный Министерствомъ Внутреннихъ Дѣлъ уставъ, находясь подъ ближайшимъ наблюденіемъ мѣстныхъ комиссаровъ по крестьянскимъ дѣламъ, имѣютъ несомнѣнное значеніе въ экономической жизни крестьянскаго населенія.

---

Вопрос: каковы условия работы в...  
и др. вопросы, касающиеся...  
и др. вопросы, касающиеся...  
и др. вопросы, касающиеся...

ВЕРНОСТЬ

ПРИЛОЖЕНІЯ.

ПРННОКЕИИ.



## У Т Ъ З Д Ы

	П о с ѣ я н о ч е т в е р т о й					К артофеля	С н я т о ч е т в е р т о й					
	Р ж и	О зной пшеница	Яровой пшеница	О в с а	Остатки яровой хлебной		Р ж и	О зной пшеница	Яровой пшеница	О в с а	Остатки яровой хлебной	К артофеля
<b>Велюнский.</b>												
На землях: владельческих . . . . .	15422	5061	57	12227	676	29150	72209	26230	231	53230	28552	126790
крестьянских . . . . .	21520	716	32	12617	765	37014	96909	4330	148	61322	29297	186427
городских и проч. . . . .	1469	53	10	1256	151	3629	6460	250	46	4802	7422	18877
Итого . . . . .	33211	5830	99	26100	1592	69793	176578	30910	425	119444	65872	332094
<b>Калининский.</b>												
На землях: владельческих . . . . .	14400	5000	—	17300	1620	54500	69700	20800	—	87000	27900	230000
крестьянских . . . . .	15700	1400	—	10000	308	90000	68800	6000	—	50100	30900	242000
городских и проч. . . . .	6	—	—	6	—	8	22	—	—	30	—	36
Итого . . . . .	30196	7000	—	27306	2576	144508	138522	37400	—	137130	58800	472036
<b>Кольский.</b>												
На землях: владельческих . . . . .	12368	13600	—	8000	1500	32000	54600	46740	—	52080	80854	287654
крестьянских . . . . .	11400	5000	—	5800	1300	21800	54300	37885	—	34638	71716	190806
городских и проч. . . . .	3874	1073	—	2921	326	10715	23755	18374	—	17302	35785	96745
Итого . . . . .	26642	20512	—	17221	3216	65115	132655	106929	—	104020	198515	586205
<b>Кониинский.</b>												
На землях: владельческих . . . . .	10228	3442	48	7132	643	33584	65368	23487	366	46974	45959	201504
крестьянских . . . . .	17682	356	17	8672	267	59984	110650	5622	119	50690	28715	359994
городских и проч. . . . .	743	148	—	296	10	1474	4756	1936	—	1582	1015	834
Итого . . . . .	28003	4446	65	16100	916	96942	180774	20145	485	99246	75689	570252
<b>Ленинградский.</b>												
На землях: владельческих . . . . .	18125	7400	—	14580	782	35000	117800	48100	—	80200	46950	210000
крестьянских . . . . .	13800	5085	—	12750	698	45625	13000	5085	—	12750	6980	45625
городских и проч. . . . .	325	185	—	150	6	320	60	—	—	150	69	320
Итого . . . . .	32350	12650	—	27480	1486	80975	131025	53550	—	93100	53990	256975
<b>Слуцкий.</b>												
На землях: владельческих . . . . .	12006	4585	—	7554	471	39021	93000	31000	—	45000	33000	236000
крестьянских . . . . .	11720	2914	—	8003	638	35375	90300	11700	—	43000	42000	231000
городских и проч. . . . .	206	145	—	118	23	1150	1600	1000	—	700	1700	6900
Итого . . . . .	23932	7644	—	15675	1103	79656	185400	51700	—	88700	77200	476900
<b>Стародубский.</b>												
На землях: владельческих . . . . .	14434	4923	38	12018	5325	24461	94371	32118	195	73174	37130	171227
крестьянских . . . . .	15072	2055	—	11312	5270	61855	80656	13706	—	74526	28972	432985
городских и проч. . . . .	707	149	—	495	229	1375	4000	969	—	3280	1564	20138
Итого . . . . .	30213	7127	38	23825	11324	87691	188027	46793	195	151080	67666	624350
<b>Тульский.</b>												
На землях: владельческих . . . . .	14000	6000	—	8500	950	30000	95000	15000	—	55000	70000	240000
крестьянских . . . . .	13000	3000	—	7000	1000	42000	95000	25000	—	50000	60000	330000
городских и проч. . . . .	70	—	—	—	—	—	500	—	—	—	—	—
Итого . . . . .	27070	9000	—	15500	1950	72000	190500	80000	—	105000	128000	570000
<b>Всего в губернии</b>												
На землях: владельческих . . . . .	110983	50611	143	87911	73121	279226	663048	292575	792	492748	370446	1706175
крестьянских . . . . .	119204	21906	49	76754	61245	396853	619415	118008	267	382026	303140	3027747
городских и проч. . . . .	6200	1692	10	5242	5425	18701	42018	21814	46	27946	47646	153890
Итого . . . . .	236387	74209	202	169907	139813	694780	1324481	433397	1105	902720	721132	3887812

TABLE 1. - SUMMARY OF THE INVESTMENT IN THE UNITED STATES BY FOREIGN BORN PERSONS, 1950-1959

Year	Total		Non-Farm		Farm	
	Value	Number	Value	Number	Value	Number
1950	1,000,000	8,000	800,000	7,000	200,000	1,000
1951	1,200,000	9,000	900,000	8,000	300,000	1,000
1952	1,400,000	10,000	1,100,000	9,000	300,000	1,000
1953	1,600,000	11,000	1,300,000	10,000	300,000	1,000
1954	1,800,000	12,000	1,500,000	11,000	300,000	1,000
1955	2,000,000	13,000	1,700,000	12,000	300,000	1,000
1956	2,200,000	14,000	1,900,000	13,000	300,000	1,000
1957	2,400,000	15,000	2,100,000	14,000	300,000	1,000
1958	2,600,000	16,000	2,300,000	15,000	300,000	1,000
1959	2,800,000	17,000	2,500,000	16,000	300,000	1,000
1960	3,000,000	18,000	2,700,000	17,000	300,000	1,000
1961	3,200,000	19,000	2,900,000	18,000	300,000	1,000
1962	3,400,000	20,000	3,100,000	19,000	300,000	1,000
1963	3,600,000	21,000	3,300,000	20,000	300,000	1,000
1964	3,800,000	22,000	3,500,000	21,000	300,000	1,000
1965	4,000,000	23,000	3,700,000	22,000	300,000	1,000
1966	4,200,000	24,000	3,900,000	23,000	300,000	1,000
1967	4,400,000	25,000	4,100,000	24,000	300,000	1,000
1968	4,600,000	26,000	4,300,000	25,000	300,000	1,000
1969	4,800,000	27,000	4,500,000	26,000	300,000	1,000
1970	5,000,000	28,000	4,700,000	27,000	300,000	1,000
1971	5,200,000	29,000	4,900,000	28,000	300,000	1,000
1972	5,400,000	30,000	5,100,000	29,000	300,000	1,000
1973	5,600,000	31,000	5,300,000	30,000	300,000	1,000
1974	5,800,000	32,000	5,500,000	31,000	300,000	1,000
1975	6,000,000	33,000	5,700,000	32,000	300,000	1,000
1976	6,200,000	34,000	5,900,000	33,000	300,000	1,000
1977	6,400,000	35,000	6,100,000	34,000	300,000	1,000
1978	6,600,000	36,000	6,300,000	35,000	300,000	1,000
1979	6,800,000	37,000	6,500,000	36,000	300,000	1,000
1980	7,000,000	38,000	6,700,000	37,000	300,000	1,000
1981	7,200,000	39,000	6,900,000	38,000	300,000	1,000
1982	7,400,000	40,000	7,100,000	39,000	300,000	1,000
1983	7,600,000	41,000	7,300,000	40,000	300,000	1,000
1984	7,800,000	42,000	7,500,000	41,000	300,000	1,000
1985	8,000,000	43,000	7,700,000	42,000	300,000	1,000
1986	8,200,000	44,000	7,900,000	43,000	300,000	1,000
1987	8,400,000	45,000	8,100,000	44,000	300,000	1,000
1988	8,600,000	46,000	8,300,000	45,000	300,000	1,000
1989	8,800,000	47,000	8,500,000	46,000	300,000	1,000
1990	9,000,000	48,000	8,700,000	47,000	300,000	1,000



РОДЬ ФАБРИК И ЗАВОДОВЪ

	Гор. Налишь			Гор. Блаши			Налишскій уѣздъ		Гор. Велюнь		Велюньскій уѣздъ		Гг. Ноло и Домбе					
	Число фабрикъ и заводовъ	Сумма произведенности	Число рабочихъ	Число фабрикъ и заводовъ	Сумма произведенности	Число рабочихъ	Число фабрикъ и заводовъ	Сумма произведенности	Число рабочихъ	Число фабрикъ и заводовъ	Сумма произведенности	Число рабочихъ	Число фабрикъ и заводовъ	Сумма произведенности	Число рабочихъ			
<b>а) Фабрики прядильно-ткацкія и пестебумажныя:</b>																		
Бумажно-прядильныхъ и филатурныхъ . . . . .	—	—	—	—	—	—	—	—	—	—	—	—	—	—	—			
Фабрикъ сукна и шерстяныхъ тканей . . . . .	1	270000	200	—	—	—	—	—	—	—	—	—	—	—	—			
Филатурныхъ . . . . .	—	—	—	—	—	—	—	—	—	—	—	—	—	—	—			
Сушиловоны . . . . .	—	—	—	—	—	—	1	260000	580	—	—	—	—	—	—			
Для порцелановыхъ тканей . . . . .	—	—	—	—	—	—	—	—	—	—	—	—	—	—	—			
Текстильныхъ . . . . .	1	40000	70	—	—	—	—	—	—	—	—	—	—	—	—			
Пестебумажныхъ . . . . .	—	—	—	—	—	—	—	—	—	—	—	—	—	—	—			
Вышивочъ и прошивочъ . . . . .	—	25000	32	—	—	—	—	—	—	—	—	—	—	—	—			
<b>б) Фабрики машинъ, орудій и запялисъ:</b>																		
Мѣдныхъ издѣлій . . . . .	—	—	—	—	—	—	—	—	—	—	—	—	—	—	—			
Земледѣльческихъ орудій . . . . .	—	10000	26	1	1200	—	—	—	—	—	—	—	—	—	—			
Овечьихъ . . . . .	—	—	—	—	—	—	—	—	—	—	—	—	—	—	—			
Фортельныхъ . . . . .	—	9000	13	—	—	—	—	—	—	—	—	—	—	—	—			
Латейныхъ . . . . .	1	4000	6	—	—	—	—	—	—	—	—	—	—	—	—			
<b>в) Заводы, перерабатывающіе химическѣмъ способомъ:</b>																		
Зажигательныхъ свѣчекъ . . . . .	—	—	—	—	—	—	—	—	—	—	—	—	—	—	—			
Кожениныхъ . . . . .	—	64000	60	—	—	—	6	18532	31	1	750	6	1	1500	10			
Мыловаренныхъ и свѣчныхъ . . . . .	—	28000	4	—	—	—	—	—	—	—	—	—	—	—	—			
Газовыхъ . . . . .	1	15000	11	—	—	—	—	—	—	—	—	—	—	—	—			
Для обжиганія костей . . . . .	—	—	—	—	—	—	1	10000	6	—	—	—	—	—	—			
Содовой воды . . . . .	—	—	—	—	—	—	—	—	—	—	—	1	620	3	1	12820	13	
<b>г) Заводы для обработки ископаемыхъ матеріаловъ изъ металлическихъ:</b>																		
Кирпичныхъ . . . . .	—	—	—	—	—	—	18	47600	118	1	850	2	9	19500	42	—	—	
Фарфоровыхъ . . . . .	—	—	—	—	—	—	—	—	—	—	—	—	—	—	—	—	—	
Фаянсовыхъ . . . . .	—	—	—	—	—	—	—	—	—	—	—	—	—	—	—	—	—	
Стеклоплавильныхъ . . . . .	—	—	—	—	—	—	—	—	—	—	—	—	—	—	—	—	—	
Горючихъ и ирландовыхъ . . . . .	—	750	4	—	—	—	3	6000	12	—	—	—	—	—	—	—	—	
<b>д) Заводы для обработки дерева:</b>																		
Лѣсопиловальныхъ . . . . .	—	—	—	—	—	—	—	—	—	—	—	—	—	—	—	—	—	
Гонки дѣла, смолы и и. п. . . . .	—	—	—	—	—	—	1	5000	3	—	—	—	—	—	—	—	—	
<b>е) Заводы для обработки питательныхъ продуктовъ:</b>																		
Овсаго-сахарныхъ и рафинированныхъ . . . . .	—	—	—	—	—	—	—	—	—	—	—	—	—	—	—	—	—	
Винокуренныхъ . . . . .	—	—	—	—	—	—	—	—	—	—	—	—	—	—	—	—	—	
Пивоваренныхъ . . . . .	1	70000	35	—	—	—	—	—	—	—	—	—	—	—	—	—	—	
Медоваренныхъ . . . . .	—	—	—	—	—	—	—	—	—	—	—	—	—	—	—	—	—	
Водочныхъ . . . . .	1	100000	10	—	—	—	—	—	—	—	—	—	—	—	—	—	—	
Уксусныхъ . . . . .	—	—	—	—	—	—	—	—	—	—	—	—	—	—	—	—	—	
Маслобѣжныхъ . . . . .	1	600	1	—	—	—	—	—	—	—	—	—	—	—	—	—	—	
Паровыхъ мельницъ . . . . .	—	—	—	—	—	—	—	—	—	—	—	—	—	—	—	—	—	
Водяныхъ и ветрянныхъ мельницъ . . . . .	—	—	—	—	—	—	—	—	—	—	—	—	—	—	—	—	—	
Крахмальныхъ заводовъ . . . . .	—	—	—	—	—	—	—	—	—	—	—	—	—	—	—	—	—	
Бойфактъ . . . . .	—	—	—	—	—	—	—	—	—	—	—	—	—	—	—	—	—	
Мельницъ для обжолы костей . . . . .	1	2000	4	—	—	—	—	—	—	—	—	—	—	—	—	—	—	
Для выдѣла сыра . . . . .	—	—	—	—	—	—	—	—	—	—	—	—	—	—	—	—	—	
<b>Итого . . . . .</b>	<b>23</b>	<b>644350</b>	<b>526</b>	<b>1</b>	<b>1200</b>	<b>—</b>	<b>242</b>	<b>1600782</b>	<b>1677</b>	<b>30</b>	<b>13350</b>	<b>37</b>	<b>172</b>	<b>610280</b>	<b>834</b>	<b>75</b>	<b>176250</b>	<b>376</b>



РОДЪ ФАБРИКЪ И ЗАВОДОВЪ

	Слупейскій уѣздъ			Г.г. Свѣрды и Завѣ- сияя воля			Свѣрдскій уѣздъ			Г.г. Турень и Варта			Турекскій уѣздъ			Всего въ губернии		
	Число фабрикъ и заводовъ	Сумма произведе- тельности	Число рабочихъ	Число фабрикъ и заводовъ	Сумма произведе- тельности	Число рабочихъ	Число фабрикъ и заводовъ	Сумма произведе- тельности	Число рабочихъ	Число фабрикъ и заводовъ	Сумма произведе- тельности	Число рабочихъ	Число фабрикъ и заводовъ	Сумма произведе- тельности	Число рабочихъ	Число фабрикъ и заводовъ	Сумма произведе- тельности	Число рабочихъ
<b>а) Фабрики прядильно-ткацкія и писчебумажныя:</b>																		
Бумажно-прядильныхъ и фелтурныхъ	—	—	—	—	—	—	—	—	—	—	—	—	—	—	—	—	—	—
Фабрикъ сукна и шерстяныхъ тканей	—	—	—	—	—	—	—	—	—	—	—	—	—	—	—	—	—	—
Фелтурныхъ	—	—	—	—	—	—	—	—	—	—	—	—	—	—	—	—	—	—
Суконныхъ	—	—	—	—	—	—	—	—	—	—	—	—	—	—	—	—	—	—
Для ворсованія тканей	—	—	—	1	30250	—	—	—	—	—	—	—	—	—	—	—	—	—
Тесемочныхъ	—	—	—	—	—	—	—	—	—	—	—	—	—	—	—	—	—	—
Писчебумажныхъ	—	—	—	—	—	—	—	—	—	—	—	—	—	—	—	—	—	—
Вышивочъ и прошивочъ	—	—	—	—	—	—	—	—	—	—	—	—	—	—	—	—	—	—
<b>б) Фабрики машинъ, орудій и экипажъ:</b>																		
Машинъ водныхъ	—	—	—	—	—	—	—	3	8000	11	—	—	—	—	—	—	—	—
Земельныхъ орудій	—	—	—	—	—	22100	—	—	—	—	—	—	—	—	—	—	—	—
Экипажныхъ	—	—	—	—	—	—	—	1	1500	3	—	—	—	—	—	—	—	—
Фургонныхъ	—	—	—	—	—	—	—	—	—	—	—	—	—	—	—	—	—	—
Литейныхъ	—	—	—	—	—	—	—	—	—	—	—	—	—	—	—	—	—	—
<b>в) Заводы, перерабатывающіе химическимъ способомъ:</b>																		
Завягательныхъ смѣсочъ	—	—	—	—	—	—	—	1	2600	6	—	—	—	—	—	—	—	—
Кислотныхъ	1	3000	3	1	27000	—	5	5300	10	2	18690	2	—	—	—	—	—	—
Мыловаренныхъ и свѣчныхъ	—	—	—	—	22100	—	1	2000	—	—	—	—	—	—	—	—	—	—
Газовыхъ	—	—	—	—	—	—	—	—	—	—	—	—	—	—	—	—	—	—
Для обжиганія костей	—	—	—	—	—	—	—	—	—	—	—	—	—	—	—	—	—	—
Содовой воды	—	—	—	—	600	—	—	—	—	—	—	—	—	—	—	—	—	—
<b>г) Заводы для обработки ископаемыхъ матеріаловъ не металлическихъ:</b>																		
Кирпичныхъ	16	43850	71	1	500	—	2	2350	9	2	10000	30	—	—	—	—	—	—
Феррофторныхъ	—	—	—	—	—	—	—	—	—	—	—	—	—	—	—	—	—	—
Фанерныхъ	—	—	—	—	—	—	—	—	—	—	—	—	—	—	—	—	—	—
Стеклоплавильныхъ	—	—	—	—	—	—	13	309000	175	—	—	—	—	—	—	—	—	—
Горючихъ и шпательныхъ	—	—	—	5	2400	—	—	6400	38	2	2000	4	—	—	—	—	—	—
<b>д) Заводы для обработки дерева:</b>																		
Лесопильныхъ	—	—	—	—	—	—	—	—	1	12000	8	—	—	—	—	—	—	—
Гонимъ дѣтъ, смолы и и. п.	—	—	—	—	—	—	—	—	—	—	—	—	—	—	—	—	—	—
<b>е) Заводы для обработки питательныхъ продуктовъ:</b>																		
Спелко-сахарныхъ и рафинадныхъ	—	—	—	—	—	—	—	—	—	—	—	—	1	100000	203	5	1824980	1540
Винокуренныхъ	12	228200	102	—	—	—	4	89300	30	1	13044	6	8	138966	67	55	1904671	425
Виноваренныхъ	2	6500	6	1	25500	—	3	12200	9	1	23500	12	—	—	—	18	218100	124
Медоваренныхъ	—	—	—	—	—	—	—	—	—	—	—	—	—	—	—	12	9000	17
Водочныхъ	—	—	—	—	—	—	—	—	—	—	—	—	—	—	—	—	148012	18
Уксусныхъ	—	—	—	—	—	10000	—	—	—	—	—	—	—	—	—	—	15250	25
Маслобійныхъ	18	6990	31	3	2750	—	1	650	2	1	45	1	—	—	—	16	12500	204
Паровыхъ мельницъ	3	450	3	—	—	—	9	3380	15	4	2000	8	—	—	—	121	83040	30
Водныхъ и вѣтряныхъ мельницъ	142	125770	171	32	101306	—	151	119675	178	30	60900	40	80	170000	130	1271	1462481	1672
Крахмальныхъ заводовъ	—	—	—	—	—	—	—	—	—	—	—	—	—	—	—	—	5	14800
Конфектъ	—	—	—	—	—	—	—	—	—	—	—	—	—	—	—	—	1	2000
Мельницъ для обмолда костей	—	—	—	—	—	—	—	—	—	—	—	—	—	—	—	—	—	—
Для выдѣлки сыра	—	—	—	—	—	—	—	—	—	—	—	—	—	—	—	—	1	3780
<b>Итого</b>	<b>193</b>	<b>418910</b>	<b>387</b>	<b>52</b>	<b>240606</b>	<b>271</b>	<b>191</b>	<b>553255</b>	<b>471</b>	<b>48</b>	<b>141379</b>	<b>130</b>	<b>90</b>	<b>420056</b>	<b>415</b>	<b>1825</b>	<b>9198012</b>	<b>8071</b>



**ВѢДОМОСТЬ**  
**О ДВИЖЕНІИ НАСЕЛЕНІЯ**  
**ВЪ КАЛИШСКОЙ ГУБЕРНІИ**

за 1884 годъ.

ГОРОДА и УЪЗДЫ	Число браговъ	Ч И С Л О С Д И В Ш И К О С И									Число умершихъ			Прибыль или убыль
		Заворожденныхъ			Бравожденныхъ			В С Е Г О						
		мужчинъ	женщинъ	И Т О Г О	мужчинъ	женщинъ	И Т О Г О	мужчинъ	женщинъ	И Т О Г О	мужчинъ	женщинъ	И Т О Г О	
Губ. гор. Казань . . . . .	158	297	262	559	2	26	56	327	288	615	258	229	487	+ 128
Гор. Башки . . . . .	21	71	53	129	2	2	3	72	60	132	46	42	88	+ 44
Уездъ Казанскій . . . . .	721	1532	1543	3075	2	62	113	1583	1605	3188	998	1052	2050	+ 1138
Гор. Суздаль . . . . .	19	52	44	96	1	1	1	52	45	97	40	36	76	+ 21
Уездъ Суздальскій . . . . .	593	1313	1384	2697	2	54	106	1365	1438	2803	804	880	1684	+ 1119
Гор. Ковнинъ . . . . .	61	126	119	245	1	6	18	138	125	263	131	109	240	+ 23
Уездъ Кошкскій . . . . .	564	1349	1288	2637	3	35	77	1391	1323	2714	674	694	1368	+ 1346
Гор. Коло . . . . .	74	191	129	320	2	9	12	194	138	332	121	117	238	+ 94
Гор. Дамбе . . . . .	19	89	62	151	2	3	4	90	65	155	61	53	114	+ 41
Уездъ Кольскій . . . . .	618	1494	1619	3113	4	58	99	1535	1677	3212	943	1314	2257	+ 955
Гор. Левинца . . . . .	72	113	94	212	2	9	16	125	103	228	72	74	146	+ 82
Гор. Озоровъ . . . . .	75	109	122	231	3	3	5	112	127	239	98	109	207	+ 32
Уездъ Левинцкій . . . . .	620	1456	1390	2855	5	34	84	1506	1433	2939	851	867	1718	+ 1221
Гор. Турекъ . . . . .	69	120	110	230	2	5	12	127	115	242	115	110	225	+ 17
Гор. Варга . . . . .	49	80	70	150	2	4	10	86	74	160	85	60	145	+ 15
Уездъ Турекскій . . . . .	102	1474	1432	2906	8	81	174	1507	1513	3020	770	882	1652	+ 1428
Г.г. Сврядль и Злунская волн . . . . .	118	273	201	474	2	4	13	282	205	487	154	118	272	+ 215
Уездъ Сврядльскій . . . . .	612	1541	1702	3243	4	48	100	1593	1750	3343	854	869	1723	+ 1620
Гор. Вельнъ . . . . .	101	92	86	178	2	5	11	98	91	189	86	78	164	+ 25
Уездъ Вельнскій . . . . .	789	1602	1631	3233	6	57	120	1665	1688	3353	1401	1442	2843	+ 510
Итого въ городяхъ . . . . .	836	1618	1357	2975	18	79	164	1703	1436	3139	1267	1135	2402	+ 737
Итого въ уездахъ . . . . .	4619	11761	11093	23759	44	429	873	12205	12427	24632	7295	8000	15295	+ 9337
Всего въ губерніи . . . . .	5455	13379	13355	28734	52	508	1037	13908	13863	27771	8562	9135	17697	+ 10074

Date	Particulars			Balance		
	Debit	Credit	Balance	Debit	Credit	Balance
1891	127	220	93	010	200	190
1892	20	10	10	100	50	50
1893	2000	1000	1000	1000	1000	0
1894	10	20	10	10	10	0
1895	100	200	100	100	200	100
1896	100	100	0	100	100	0
1897	100	100	0	100	100	0
1898	100	100	0	100	100	0
1899	100	100	0	100	100	0
1900	100	100	0	100	100	0
1901	100	100	0	100	100	0
1902	100	100	0	100	100	0
1903	100	100	0	100	100	0
1904	100	100	0	100	100	0
1905	100	100	0	100	100	0
1906	100	100	0	100	100	0
1907	100	100	0	100	100	0
1908	100	100	0	100	100	0
1909	100	100	0	100	100	0
1910	100	100	0	100	100	0
1911	100	100	0	100	100	0
1912	100	100	0	100	100	0
1913	100	100	0	100	100	0
1914	100	100	0	100	100	0
1915	100	100	0	100	100	0
1916	100	100	0	100	100	0
1917	100	100	0	100	100	0
1918	100	100	0	100	100	0
1919	100	100	0	100	100	0
1920	100	100	0	100	100	0
1921	100	100	0	100	100	0
1922	100	100	0	100	100	0
1923	100	100	0	100	100	0
1924	100	100	0	100	100	0
1925	100	100	0	100	100	0
1926	100	100	0	100	100	0
1927	100	100	0	100	100	0
1928	100	100	0	100	100	0
1929	100	100	0	100	100	0
1930	100	100	0	100	100	0
1931	100	100	0	100	100	0
1932	100	100	0	100	100	0
1933	100	100	0	100	100	0
1934	100	100	0	100	100	0
1935	100	100	0	100	100	0
1936	100	100	0	100	100	0
1937	100	100	0	100	100	0
1938	100	100	0	100	100	0
1939	100	100	0	100	100	0
1940	100	100	0	100	100	0
1941	100	100	0	100	100	0
1942	100	100	0	100	100	0
1943	100	100	0	100	100	0
1944	100	100	0	100	100	0
1945	100	100	0	100	100	0
1946	100	100	0	100	100	0
1947	100	100	0	100	100	0
1948	100	100	0	100	100	0
1949	100	100	0	100	100	0
1950	100	100	0	100	100	0
1951	100	100	0	100	100	0
1952	100	100	0	100	100	0
1953	100	100	0	100	100	0
1954	100	100	0	100	100	0
1955	100	100	0	100	100	0
1956	100	100	0	100	100	0
1957	100	100	0	100	100	0
1958	100	100	0	100	100	0
1959	100	100	0	100	100	0
1960	100	100	0	100	100	0
1961	100	100	0	100	100	0
1962	100	100	0	100	100	0
1963	100	100	0	100	100	0
1964	100	100	0	100	100	0
1965	100	100	0	100	100	0
1966	100	100	0	100	100	0
1967	100	100	0	100	100	0
1968	100	100	0	100	100	0
1969	100	100	0	100	100	0
1970	100	100	0	100	100	0
1971	100	100	0	100	100	0
1972	100	100	0	100	100	0
1973	100	100	0	100	100	0
1974	100	100	0	100	100	0
1975	100	100	0	100	100	0
1976	100	100	0	100	100	0
1977	100	100	0	100	100	0
1978	100	100	0	100	100	0
1979	100	100	0	100	100	0
1980	100	100	0	100	100	0
1981	100	100	0	100	100	0
1982	100	100	0	100	100	0
1983	100	100	0	100	100	0
1984	100	100	0	100	100	0
1985	100	100	0	100	100	0
1986	100	100	0	100	100	0
1987	100	100	0	100	100	0
1988	100	100	0	100	100	0
1989	100	100	0	100	100	0
1990	100	100	0	100	100	0
1991	100	100	0	100	100	0
1992	100	100	0	100	100	0
1993	100	100	0	100	100	0
1994	100	100	0	100	100	0
1995	100	100	0	100	100	0
1996	100	100	0	100	100	0
1997	100	100	0	100	100	0
1998	100	100	0	100	100	0
1999	100	100	0	100	100	0
2000	100	100	0	100	100	0

ВѢДОМОСТЬ

О ПОСТУПЛЕНИИ ПОДАТЕЙ

ВЪ КАЛИШСКОЙ ГУБЕРНИИ

за 1884 годъ.

## РОДЪ ПОДАТЕЙ

	Слѣдовало поступить		Вновь введенно	Исключено		Възвращено		Осталось къ 1 Января 1885 г.														
	Недомомъ	Оклада		Недомомъ	Оклада	Недомомъ	Оклада	Недомомъ	Оклада	ВСЕГО												
	Р у		и и		к о		п ѣ		й к и													
<b>I. Окладная подать:</b>																						
Основной дворянъ поместный налогъ . . . . .	6808	80	229784	11	120	1097	58	1207	53	2551	10	1109	37	225683	64	4681	61	261695	7298	56		
Добавочный дворянъ поместный налогъ . . . . .	4346	46	110464	77	52	558	11	562	35	1391	3	960	59	113672	14	2876	32	195971	4836	3		
Основной крестьянскій поместный налогъ . . . . .	—	—	148813	27	297	187	16	63	10	540	25	342	25	148376	32	106	22	8286	190	8		
Добавочный крестьянскій поместный налогъ . . . . .	103	36	73269	47	148	93	59	40	60	229	33	164	11	72514	68	47	80	5785	105	65		
Основной помещанскій налогъ по посадкамъ . . . . .	24	67	7535	28	240	31	10	—	—	141	84	165	62	7424	54	—	—	—	—	—		
Добавочный помещанскій налогъ по посадкамъ . . . . .	24	67	3767	68	70	—	—	—	—	70	92	95	17	3653	17	—	—	5016	—	16		
Поднима подать съ дворянскихъ вышнѣй: . . . . .	—	—	—	—	—	15	57	—	—	—	—	—	—	—	—	—	—	—	—	—		
Основная . . . . .	3397	76	67275	25	1286	—	—	1162	1	743	18	2542	66	3454	65	64914	65	486	30	67995	1466	15
Добавочная . . . . .	197	11	14359	25	1540	1376	89	51	58	418	17	1635	76	16090	88	49	91	227	9	277	3	
Поднима подать съ крестьянскихъ усадебъ . . . . .	652	65	15466	—	194	165	—	385	72	410	75	275	40	15435	25	186	3	125	—	311	—	
Поднима подать по городомъ . . . . .	212	49	41737	9	135	67	63	—	—	2469	59	309	26	39232	92	38	49	12	—	69	49	
Поднима подать по посадкамъ . . . . .	—	—	9362	—	46	10	—	—	—	24	—	46	96	9348	—	—	—	—	—	—	—	
Погонныхъ слезуновыхъ по городомъ . . . . .	—	—	863	65	—	—	—	—	—	—	—	—	—	863	65	—	—	—	—	—	—	
Лановая подать . . . . .	8	27	16	90	—	—	—	—	—	—	—	—	—	8	27	—	—	—	—	—	—	
Опекуновыя штрафы . . . . .	5912	66	—	—	19261	—	—	809	36	—	—	13907	47	—	—	10857	76	—	—	10857	76	
<b>Итого . . . . .</b>	<b>20963</b>	<b>81</b>	<b>867174</b>	<b>72</b>	<b>23404</b>	<b>4764</b>	<b>64</b>	<b>2863</b>	<b>32</b>	<b>10841</b>	<b>5</b>	<b>21174</b>	<b>78</b>	<b>854968</b>	<b>47</b>	<b>16930</b>	<b>34</b>	<b>612984</b>	<b>25460</b>	<b>18</b>		
<b>II. Податныхъ недомомъ разсроченныхъ:</b>																						
а) Дворянскъ . . . . .	377	86	653	60	—	379	—	352	36	—	—	25	50	1032	90	—	—	—	—	—	—	
б) Городскихъ . . . . .	—	—	—	—	—	1249	99	—	—	—	—	—	—	1249	99	—	—	—	—	—	—	
в) Посадскихъ . . . . .	—	—	126	—	—	—	—	—	—	—	—	—	—	126	—	—	—	—	—	—	—	
<b>Итого . . . . .</b>	<b>377</b>	<b>86</b>	<b>779</b>	<b>60</b>	<b>—</b>	<b>1628</b>	<b>99</b>	<b>352</b>	<b>36</b>	<b>—</b>	<b>—</b>	<b>25</b>	<b>50</b>	<b>2408</b>	<b>50</b>	<b>—</b>	<b>—</b>	<b>—</b>	<b>—</b>	<b>—</b>		
<b>III. Другихъ разныхъ взиманий:</b>																						
<b>Вышня Государственнаго учрежденія:</b>																						
1) Коллежскій Отдѣлъ при Государственномъ Советѣ и Государственной Типографіи . . . . .	—	—	—	—	—	18	20	—	—	—	—	—	—	18	20	—	—	—	—	—		
<b>по вѣдомствѣ Министерства Финансовъ:</b>																						
2) Департаментъ Государственнаго Казначейства . . . . .	12218	9	1652	—	9820	32582	37	219	37	—	—	10824	20	32682	37	16995	12	552	— <sup>3)</sup>	11547	12	
3) Департаментъ Поместныхъ Сборовъ . . . . .	39788	51	41777	80	8220	138547	95	15391	80	—	—	9238	17	1371687	3	22438	80	866872	—	32107	52	
4) Департаментъ Городскіи и Мануфактуръ . . . . .	1257	—	—	—	2901	6856	29	—	—	—	—	1525	75	6856	29	2633	—	—	—	2633	—	
5) Департаментъ Таможенныхъ Сборовъ . . . . .	—	—	—	—	—	812	94	—	—	—	—	—	—	812	94	—	—	—	—	—	—	
6) Общія Канцеляріи Министра Финансовъ . . . . .	174364	42	44407	33	906	1892	9	10009	19	113	89	15863	80	29306	9	149397	46	1687944	—	166276	99	
7) Общія Канцеляріи по Кредитной части . . . . .	49373	7	2609	67	1837	—	—	—	—	—	—	137	17	1063	17	51073	24	155650	—	52639	74	
8) Искренній Департаментъ . . . . .	3282	14	—	—	—	814	70	295	15	—	—	—	—	814	70	2956	39	—	—	2956	39	
9) Министерство Внутреннихъ Дѣлъ . . . . .	8155	70	29468	20	117	8890	42	5	62	—	—	64	6673	16	31350	69	1594	17	691738	—	8511	55
10) Министерство Народнаго Просвѣщенія . . . . .	—	—	—	—	—	551	28	—	—	—	—	—	—	551	28	—	—	—	—	—	—	
11) Министерство Суда и Словеснаго . . . . .	123	10	—	—	—	3213	56	—	—	—	—	—	—	3213	56	136	10	—	—	136	10	
12) Министерство Юстиціи . . . . .	6634	14	—	—	6395	25	—	—	—	—	—	—	—	6395	25	1531	7	9294	20	—	9294	20
13) Государственный Контроль . . . . .	92	—	1241	79	—	—	—	—	—	—	—	—	—	1149	79	—	—	92	—	—	92	—
14) Военное Министерство . . . . .	—	—	—	—	—	7098	68	—	—	—	—	—	—	7098	68	—	—	—	—	—	—	
<b>Итого . . . . .</b>	<b>295291</b>	<b>17</b>	<b>121156</b>	<b>79</b>	<b>30188</b>	<b>1484510</b>	<b>22</b>	<b>27542</b>	<b>89</b>	<b>114</b>	<b>53</b>	<b>46407</b>	<b>65</b>	<b>1576986</b>	<b>44</b>	<b>251539</b>	<b>14</b>	<b>34666</b>	<b>4</b>	<b>286205</b>	<b>18</b>	
<b>Всего . . . . .</b>	<b>316632</b>	<b>84</b>	<b>989111</b>	<b>11</b>	<b>53603</b>	<b>1496963</b>	<b>76</b>	<b>31768</b>	<b>57</b>	<b>10655</b>	<b>58</b>	<b>67607</b>	<b>93</b>	<b>2428263</b>	<b>41</b>	<b>270869</b>	<b>48</b>	<b>4079588</b>	<b>316665</b>	<b>36</b>		

**Примѣчанія:** 1) Изъ числа недоимки дворянскихъ налоговъ 13.886 руб. 1 коп., предполагается къ сложенію со счетовъ 6.482 руб. 62 коп.

Изъ числа недоимки крестьянскихъ налоговъ 606 руб. 76 коп., предполагается къ сложенію со счетовъ 128 руб. 16 коп.

Изъ числа недоимки городскихъ налоговъ 50 руб. 49 коп., предполагается къ сложенію со счетовъ 38 руб. 49 коп.

2) Изъ числа недоимки 11.547 руб. 12 коп., предполагается къ сложенію со счетовъ 5.913 руб. 98 коп.

3) Изъ числа недоимки 32.107 руб. 52 коп., предполагается къ сложенію со счетовъ 10.682 руб.

4) Изъ числа недоимки, временной арендной платы, 8.400 руб. 92 коп., предполагается къ сложенію со счетовъ 1.601 руб. 12 коп. и изъ числа недоимки процентовъ съ подушныхъ капиталовъ 81.910 руб. 87 коп., предполагается къ сложенію со счетовъ 26.758 руб. 46 коп.

5) Изъ числа недоимки 8.511 руб. 55 коп., предполагается къ сложенію со счетовъ 1.505 руб. 96 коп.

(По особенной Канцеляріи по Кредитной части)

О пополненіи или сложеніи части изъ суммы 38.003 руб. 98 коп. недоимокъ, по Калишской синагогѣ, представлено Департаменту Государственнаго Казначейства 28 Декабря 1871 г. за № 17.073 и въ Особенную Канцелярію по Кредитной части 23 Февраля 1876 го. за № 2.459.

По Департаменту Торговли и Мануфактуръ.

Поступленіе показанное по сему Департаменту не согласуется съ итогомъ вѣдомости о выданныхъ торговыхъ документахъ, такъ какъ собранныя Магистратами за оныя деньги, вносятся въ Казначейства по истеченіи года.

**ВѢДОМОСТЬ  
О ДОХОДАХЪ И РАСХОДАХЪ ГОРОДОВЪ**

**ВЪ КАЛИШСКОЙ ГУБЕРНИИ**

за 1884 годъ.





ВѢДОМОСТЬ  
О ЧИСЛѢ И РОДѢ ПРЕСТУПЛЕНІЙ

ВЪ КАЛИШСКОЙ ГУБЕРНІИ

за 1884 годъ.





**ВѢДОМОСТЬ**  
**О НАСИЛЬСТВЕННЫХЪ И СЛУЧАЙНЫХЪ СМЕРТЯХЪ**  
**ВЪ КАЛИШСКОЙ ГУБЕРНІИ**

за 1884 годъ.







НАЗВАНИЕ УЧЕБНЫХ ЗАВЕДЕНИЙ.	Въ губернской городѣ		Въ уѣз- дѣ	въ уѣздныхъ и заштатныхъ родахъ		Въ уѣздахъ		Всего въ губерніи					
	Число учебныхъ заведеній	Число учащихся		Число учебныхъ заведеній	Число учащихся	Число учебныхъ заведеній	Число учащихся	Число учебныхъ заведеній	Число учащихся				
		мужскаго пола	женскаго пола						мужскаго пола	женскаго пола	мужскаго пола	женскаго пола	общаго пола
<b>а) Состоящіе въ непосредственномъ вѣдѣніи Мини- стерства Народнаго Просвѣщенія:</b>													
<i>I. Среднія учебныя заведенія:</i>													
Мужская классическая гимназія . . . . .	1	716	—	—	—	—	—	1	716	—	716		
Женская гимназія . . . . .	1	—	266	—	—	—	—	1	—	266	266		
Учительская семинарія въ г. Ленчицѣ . . . . .	—	—	—	1	96	—	—	1	96	—	96		
Образцовое при ней училище . . . . .	—	—	—	1	44	—	—	1	44	—	44		
<i>II. Частныя учебныя заведенія:</i>													
Мужскія: 1-го разряда . . . . .	1	166	—	—	—	—	—	1	166	—	166		
" 2-го разряда . . . . .	—	—	—	4	335	—	—	4	335	—	335		
" 3-го разряда . . . . .	1	10	—	—	—	—	—	1	10	—	10		
Женскія: 1-го разряда . . . . .	—	—	—	—	—	—	—	—	—	—	—		
" 2-го разряда . . . . .	—	—	—	5	292	1	—	10	6	—	302	302	
" 3-го разряда . . . . .	10	—	185	4	146	1	—	18	15	—	349	349	
Для лицъ обоего пола 3-го разряда . . . . .	2	29	15	2	69	55	15	9	5	113	79	192	
<i>III. Начальныя училища:</i>													
2-классныя: мужскія . . . . .	2	221	—	2	278	—	—	4	499	—	499		
" женскія . . . . .	1	—	109	2	—	270	—	3	—	379	379		
" общія . . . . .	1	94	68	5	300	358	1	76	38	7	470	934	
1-классныя мужскія . . . . .	—	—	—	7	694	—	2	182	—	9	786	—	
" женскія . . . . .	1	—	75	7	—	589	2	166	10	—	830	830	
" общія . . . . .	1	33	19	8	251	189	240	8461	4541	249	8745	4749	
Воскресно-ремесленныя . . . . .	1	113	—	10	356	—	—	—	11	469	—	469	
Воскресно-коммерческія . . . . .	1	56	—	—	—	—	—	—	1	56	—	56	
<b>б) Состоящіе въ вѣдѣніи Духовнаго Вѣдомства подъ надзоромъ Учебнаго Начальства въ уче- бныхъ отношеніяхъ:</b>													
Евангелическія религіозныя школы (пантераты) . . . . .	—	—	—	—	—	—	107	1440	964	107	1440	964	2404
<b>Итого . . . . .</b>	<b>24</b>	<b>1438</b>	<b>737</b>	<b>58</b>	<b>2333</b>	<b>1899</b>	<b>355</b>	<b>10174</b>	<b>5746</b>	<b>437</b>	<b>13945</b>	<b>8382</b>	<b>22327</b>



Handwritten initials or a signature, possibly 'М.И.', located at the bottom right of the page.





