




I  
5097

30. 1896.09







БЕ  
~~12~~  
014

I  
5097

60885/8

Б. 00  
1

# ОБЗОРЪ

## Калишской Губерніи

за 1896 годъ.

ПЕРЕПЛЕСТ БЕЗ ОБРЕЗА



241

Приложіе ко Всеподданнѣйшему отчету  
Калишскаго Губернатора.

122

Государственная  
Историческая  
Библиотека СССР  
№ 45211 1968

СЪОДЪЕРЖАНИЕ СТАТЕЙ

ОБЗОРА КАЛИШСКОЙ ГУБЕРНІИ

за 1896 годъ.

	<i>Стр.</i>
Административное дѣленіе и протяженіе губерніи . . . . .	1
I. Естественныя и производительныя силы губерніи и экономическая дѣятельность ея населенія.	
Земледѣліе . . . . .	2
Обеспеченіе народнаго продовольствія . . . . .	5
Скотоводство и коневодство . . . . .	—
Лѣсоводство . . . . .	7
Промыслы сельскаго и городского населенія . . . . .	—
Промышленность заводская и фабричная . . . . .	10
Торговля . . . . .	11
Движеніе населенія . . . . .	13
II. Подати и повинности.	
Окладные сборы . . . . .	18
Неокладные сборы . . . . .	19
Губернскіе сборы:	
Страховой съ недвижимаго имущества . . . . .	20
Дорожный сборъ . . . . .	—
Городскіе доходы и расходы . . . . .	21
Отправленіе натуральныхъ повинностей:	
Квартирная . . . . .	21
Подводная . . . . .	22
Воинская . . . . .	—
III. Общественное благоустройство и благочиніе.	
Казенныя и общественныя зданія . . . . .	24
Дороги, мосты и переправы . . . . .	—
Почты и телеграфы . . . . .	25
Народная нравственность . . . . .	26
Тюрьмы, аресты, этапъ и арестанты . . . . .	27
Пожары . . . . .	29
Насильственные и случайные смертныя случаи . . . . .	—
Различныя происшествія и народныя бѣдствія . . . . .	—

BE  
19  
~~014~~

	Стр.
IV. Народное здравіе и общественное призрѣніе.	
Врачи и аптеки . . . . .	30
Эпидеміи и эпизоотіи . . . . .	31
Больницы . . . . .	—
Богадѣльни* . . . . .	32
Приюты . . . . .	33

V. Народное Просвѣщеніе.

Учебныя заведенія . . . . .	34
Ученыя общества, музеи библіотеки и проч. . . . .	35

VI. Крестьянское дѣло.


Экономическое положеніе крестьянъ . . . . .	37
Гминные сборы . . . . .	38
Гминное управленіе . . . . .	—
Сеудо-сберегательныя кассы . . . . .	39

---

**П Р И Л О Ж Е Н І Я.**

<i>Вѣдомости:</i> о посѣвѣ и урожаѣ хлѣбовъ . . . . .	№ 1
о фабрикахъ и заводахъ . . . . .	№ 2
о движеніи постоянного населенія . . . . .	№ 3 <sup>a</sup> .
о движеніи непостояннаго населенія . . . . .	№ 3 <sup>b</sup> .
о поступленіи податей . . . . .	№ 4 <sup>a</sup> .
о дѣйствительныхъ доходахъ и расходахъ городовъ . . . . .	№ 4 <sup>b</sup> .
о числѣ и родѣ преступленій . . . . .	№ 5
о пожарахъ . . . . .	№ 6
о насильственныхъ и случайныхъ смертяхъ . . . . .	№ 7
о числѣ учебныхъ заведеній и учащихся . . . . .	№ 8





# ОБЗОРЪ

Калишской Губернии за 1896 годъ.



## Административное дѣленіе и протяженіе губерніи.

Въ административномъ отношеніи Калишская губернія раздѣлена на 8 уѣздовъ и 142 гмины; всѣхъ городовъ въ губерніи 13, изъ коихъ: 1 губернской, 7 уѣздныхъ и 5 заштатныхъ. Въ полицейскомъ же отношеніи губернія дѣлится на 72 участка земской стражи, въ число которыхъ входятъ и 4 полицейскихъ участка губернскаго города Калиша.

Общая площадь губерніи составляетъ 988150 десятинъ (1929,989 морговъ), съ постояннымъ населеніемъ къ 1 января 1897 года 962237 душъ обою пола. Среди другихъ 10 губерній Привислинскаго Края, Калишская губернія занимаетъ по пространству 7-е мѣсто, по количеству населенія 4-ое, по его плотности 3-е и по приросту населенія 2-е.



# I. Естественныя и производительныя силы губерніи и экономическая дѣятельность ея населенія.

**а) Земледѣліе.** Большую часть территоріи губерніи составляютъ плодородныя земли, вполне удобныя для земледѣлія, которое и служитъ главнымъ занятіемъ населенія, обеспечивающимъ его существованіе.

Изъ хлѣбныхъ растений высѣвается: рожь, озимая пшеница, овесъ и ячмень; въ значительномъ количествѣ сажается картофель, какъ идущій на винокуреніе и составляющій главную пищу для массы населенія.

Въ отношеніи атмосферическихъ условій, истекшій 1896 сельско-хозяйственный годъ слѣдуетъ считать неполнѣ благопріятнымъ для произрастанія хлѣбныхъ посѣвовъ. Благопріятная осенняя погода, при теплыхъ солнечныхъ дняхъ, съ перепадающими дождями, дала возможность своевременному обѣмненію озимыхъ площадей на 1896 годъ, вслѣдствіе чего и озимые хлѣба, взошли хорошо и вполне укрѣпились. Но мягкая малоснѣжная зима и весьма ранняя весна, открывшаяся рядомъ продолжительныхъ оттепелей въ послѣднихъ числахъ февраля, съ наступившими въ апрѣлѣ холодами и дождями, повліяли неблагопріятно на озимые хлѣба и ранніе посѣвы овса, ячменя и свекловицы; впоследствии, благодаря установившейся теплой погодѣ съ первыхъ чиселъ мая, съ перепадающими дождями, всѣ вообще посѣвы какъ озимые, такъ и яровые, а равно травы на лугахъ стали замѣтно поправляться, быстро двинулись въ ростъ и къ началу іюня, при отсутствіи градобитій и вредныхъ для растительности насѣкомыхъ, представлялись въ хорошемъ состоя-

ни. Въ общемъ урожаи хлѣбовъ въ 1896 году можно считать весьма удовлетворительнымъ и вполне обезпечивающимъ потребность населенія до слѣдующаго урожая.

Результаты посѣва и урожая хлѣбовъ въ отчетномъ 1896 году, въ сравненіи съ предшествовавшимъ 1895 годомъ, были слѣдующіи:

	Въ 1896 году.				Въ 1895 году.			
	На земляхъ			В С Е Г О	На земляхъ			В С Е Г О
	Владѣльческихъ	Крестьянскихъ	Городскихъ, благотвори- тельныхъ, учрежденій и церковныхъ		Владѣльческихъ	Крестьянскихъ	Городскихъ, благотвори- тельныхъ учрежденій и церковныхъ	
	ч е т в е р т е й				ч е т в е р т е й			
<i>Посѣяно:</i>								
озимаго . . . . .	150077	156963	5756	312796	150000	160517	6680	317297
яроваго . . . . .	122612	112658	5597	240867	111104	109247	8070	228421
картофеля . . . . .	431032	560137	20145	1011314	382128	546820	20216	949164
<i>Собрано:</i>								
озимаго . . . . .	887096	921774	35669	1844539	827201	870761	33144	1731106
яроваго . . . . .	759261	689915	33789	1482965	498801	453093	48420	999314
картофеля . . . . .	2477656	3293242	117612	5888510	2586715	3618038	202160	6406913

Изъ этой сравнительной таблицы видно, что въ 1896 году, при большей посѣвной площади, подъ всѣми зерновыми хлѣбами на 8530 десятинъ и подъ картофелемъ на 9731 десятину, собрано всѣхъ озимыхъ хлѣбовъ болѣе на 113433 четверти и яровыхъ на 483651 четверть, картофеля же меньше на 518403 четверти.

Въ общемъ, средніе выводы урожая всѣхъ посѣвовъ по губерніи таковы: озимой ржи самъ 6, озимой пшеницы самъ 6,6; яровыхъ: овса—самъ 6,3, ячменя—самъ 6, гречихи—самъ 4,6, проса—19 и картофеля—4,5.

Кормовыя травы, которыми было засеяно 27198 десятинь, т. е. менѣе прошлогодняго на 2133 десятины, въ общемъ дали хорошій урожай: всего собрано кормовыхъ травъ 2511288 пудовъ.

Средній урожай луговаго сѣна опредѣлился въ 165,9 пуда съ казенной десятины, а со всей луговой площади въ 76010 десятинь собрано въ отчетномъ году 11744855 пудовъ, болѣе прошлогодняго на 4331442 пуда; соломы же собрано въ отчетномъ году: озимой 37426111 пудовъ и яровой 15375000, всего 52801111 пудовъ.

Сравнительныя среднія торговыя цѣны по губерніи на зерновые и картофельъ весною и осенью отчетнаго и предотчетнаго года были слѣдующія:

		С а Ч О Н В О Р Т Ъ											
		Пшеница		Р ж и		О в с а		Я ч м е н я		Г р е ч и х и		К а р т о ф е л я	
		Р у б л и и к о п ѣ й к и											
<b>Въ 1896 году:</b>													
въ Мартъ . . .		8	50	5	85	5	66	5	62	7	62	1	64
въ Сентябрь . . .		7	81	5	59	5	34	5	70	6	81	1	72
<b>Въ 1895 году:</b>													
въ Мартъ . . .		8	34	5	56	4	78	5	35	7	31	1	56
въ Сентябрь . . .		8	10	5	43	4	69	5	35	7	15	1	50

Цѣна кормовыхъ травъ и луговаго сѣна колебалась въ отчетномъ году для травъ между 25 и 35 копѣйками за пудъ, такъ что въ отчетномъ году цѣны на травы и сѣно стояли, сравнительно съ предотчетнымъ годомъ, болѣе низкія, что объясняется лучшимъ урожаемъ этихъ продуктовъ въ 1896 г.

б) Обеспечение народна-  
го продовольствія.

Изъ урожая отчетнаго года, выразившагося сборомъ 3227324 четвертей зерновыхъ хлѣбовъ и 5888510 четвертей картофеля, для удовлетворенія мѣстныхъ нуждъ требовалось:

**Четвертей:**

Зерновыхъ      Кар-  
хлѣбовъ            тофеля

а)	На продовольствіе, примѣрно, 850000 душъ наличнаго населенія, считая на одного чело- вѣка по 1½ четверти зер- новыхъ хлѣбовъ и по 2½ че- тверти картофеля . . . . .	1275000	2125000
б)	На осеніе 1895 года и ве- сенніе 1896 года посѣвы . . .	556263	994589

Затѣмъ осталось на винокуреніе и для продажи 1496061 четверть зерновыхъ хлѣбовъ и 2768921 четверть картофе-  
ля. Такой остатокъ, самъ по себѣ указываетъ на обеспе-  
ченность народнаго продовольствія и хотя въ губерніи не  
существуетъ запасныхъ хлѣбныхъ магазиновъ, продоволь-  
ственныхъ капиталовъ и проч., но въ нихъ собственно и  
не представляется надобности, такъ какъ при той степени  
культуры земли и разнообразія посѣвовъ, какіе практикуются  
въ губерніи, нельзя почти и допустить полнаго и единовременнаго неурожая всѣхъ вообще засѣваемыхъ хлѣбовъ.

**Скотоводство.**

Скотоводство въ губерніи, не составляя въ промышлен-  
номъ отношеніи отдѣльной самостоятельной отрасли сель-  
скаго хозяйства, ведется лишь въ размѣрахъ удовлевере-  
нія мѣстныхъ нуждъ.

Въ общемъ, количество домашняго скота у крестьянъ и другихъ собственниковъ было слѣдующее:

НАЗВАНІЕ УѢЗДОВЪ	Число конскихъ заводовъ			Лошадей		Рогатаго скота				Овецъ		Козь	Свиней
	Заводскихъ	Жеребцовъ	Матокъ	Рабочихъ и др.	Годныхъ къ работѣ воловъ	Коровъ дойныхъ	Яловыхъ и тупого скота	Телятъ	Простыхъ	Тонкорунныхъ			
Въ г. Кашиѣ	У крестьянъ	—	—	—	—	—	—	—	—	—	—	—	—
	Друг. собств.	—	—	—	371	—	73	6	—	—	—	46	35
Велюнский у.	У крестьянъ	—	—	—	14115	371	20172	3694	3117	29100	—	540	16320
	Друг. собств.	—	—	—	4341	427	4011	1321	985	8120	24700	360	5390
Кашинский у.	У крестьянъ	—	—	—	7650	285	16400	1058	3100	1800	—	30	9000
	Друг. собств.	—	—	—	5350	1890	5610	288	1570	10600	58000	42	4350
Конинский у.	У крестьянъ	—	—	—	6005	465	15280	2455	4301	1565	—	123	7735
	Друг. собств.	—	10	15	5101	975	1971	873	245	10415	16560	49	3841
Кольский у.	У крестьянъ	—	—	—	6400	270	15500	1400	1020	8400	—	330	7090
	Друг. собств.	—	5	36	8846	1640	14200	2050	2788	12500	16600	112	1640
Ленчицкій у.	У крестьянъ	—	—	—	6521	355	20499	1140	5173	11548	—	—	11166
	Друг. собств.	1	1	17	4480	1955	5773	4074	1057	35647	18440	87	3214
Слунецкій у.	У крестьянъ	—	—	—	5233	483	14757	4285	4307	6709	620	138	8181
	Друг. собств.	—	—	—	3678	1501	3058	2370	904	10056	35908	108	3974
Страдзскій у.	У крестьянъ	—	—	—	8116	243	18464	2461	4167	4509	216	20	8350
	Друг. собств.	1	1	14	5239	1024	5396	2000	979	5170	29192	55	4505
Турекскій у.	У крестьянъ	—	—	—	7201	206	19386	3526	5294	2072	30	4	8807
	Друг. собств.	—	2	—	3502	1369	4506	2046	828	2365	45656	13	4139
Въ губерніи	У крестьянъ	—	—	—	61241	2678	140456	20019	30479	65703	866	1185	76649
	Друг. собств.	2	19	82	40908	10781	44598	15028	9357	104855	245057	872	31088
Всего		2	19	82	102149	13459	185054	35047	39836	170558	245923	2057	107737

При сравненіи приведенныхъ въ этой таблицѣ данныхъ о положеніи скотоводства въ губерніи съ такими же данными за минувшій годъ, оказывается, что въ отчетномъ году послѣдовало увеличеніе только дойныхъ коровъ и протыхъ овецъ, — разведеніе же прочихъ животныхъ сократилось влѣдствіе затруднительности въ послѣднее время сбыта таковыхъ за границу.

**Лѣсоводство.**

Общая незначительная площадь лѣсовъ и зарослей въ Калишской губерніи простиралась въ отчетномъ году до 166700 десятинъ, что составляетъ около 17% всей площади губерніи, изъ коихъ въ вѣдѣніи казенныхъ лѣвничествъ находится 31053 десятины.

Въ эксплуатаціи лѣса въ частныхъ имѣніяхъ не было обнаружено случаевъ лѣсонстребленія и общая площадь вырубленного лѣса составляетъ приблизительно 8050 десятинъ, при чемъ стоимость вырубленного лѣса, кромѣ употребленного на мѣстные нужды, равнялась 244559 рублямъ.

**Промыслы городского и сельскаго населенія.**

Главнѣйшіе промыслы городского и сельскаго населенія видны изъ слѣдующихъ двухъ таблицъ, въ отдѣльности по городамъ и уѣздамъ:



# Б. Промыслы сельскаго населенія.

НАЗВАНІЕ ИЗДѢЛІЙ	Наишій уездъ		Велюнскій уездъ		Нольскій уездъ		Ковнинскій уездъ		Ленчичскій уездъ		Слуцкскій уездъ		Сьрадзскій уездъ		Туревскій уездъ		Въ губерніи ИТОГО	
	Сколько лить за- нималось	Сумма произво- дн-ности въ руб- ляхъ	Сколько лить за- нималось	Сумма произво- дн-ности въ руб- ляхъ	Сколько лить за- нималось	Сумма произво- дн-ности въ руб- ляхъ	Сколько лить за- нималось	Сумма произво- дн-ности въ руб- ляхъ	Сколько лить за- нималось	Сумма произво- дн-ности въ руб- ляхъ	Сколько лить за- нималось	Сумма произво- дн-ности въ руб- ляхъ	Сколько лить за- нималось	Сумма произво- дн-ности въ руб- ляхъ	Сколько лить за- нималось	Сумма произво- дн-ности въ руб- ляхъ	Сколько лить за- нималось	Сумма произво- дн-ности въ руб- ляхъ
1. <i>Тканія издѣля:</i> Шерстяныя, холстяныя, кружева, ша- пки, канаты и проч . . . . .	32	7500	137	3200	9	1400	37	12500	91	8200	—	—	1837	23100	16	4370	2159	60270
2. <i>Кожанія издѣля:</i> Туфлы, поскы, обувь и проч. . . . .	100	9500	87	17480	9	1300	2	300	81	32710	—	—	32	15020	20	3950	431	80260
3. <i>Издѣля изъ дерева:</i> Бочарныя, коренновыя, токарныя до- машнія утварь и проч. . . . .	45	5000	240	13150	32	2980	20	2500	33	5711	—	—	59	6920	11	1670	440	37931
4. <i>Издѣля изъ глины:</i> Горшки, миски, нгрушки, кафли и проч. . . . .	100	6000	25	3200	17	2970	22	1400	12	4620	—	—	44	7545	13	2680	233	28415
5. <i>Металлическія издѣля:</i> Всякіе замки, задвижки, засовы, ножи, оси и проч. . . . .	4	1500	30	4320	10	1150	—	—	99	20010	—	—	30	5800	10	1400	183	34180
6. <i>Каменныя и мраморныя издѣля:</i> Жернова, надгробные памятники, гип- совыя фигуры и проч. . . . .	10	1200	—	—	—	—	—	—	—	—	—	—	—	—	—	—	10	1200
7. <i>Молочныя продукты:</i> Масло, сыр и т. п. производимые въ бо- лье значительныхъ размѣрахъ . . . . .	10	9500	24	4300	62	2410	—	—	5	11820	—	—	245	5900	16	12000	362	45930
8. <i>Выдѣля крупу, пчеловодство, шелководство, рыболовство:</i> У крестьянъ и въ пригородскихъ по- садкахъ . . . . .	7	600	68	8350	20	1500	2	1140	51	12715	—	Добыто рыбы на 9000	30	1350	12	3440	190	38095
<b>ИТОГО . . . . .</b>	308	40800	611	54000	159	13710	83	17840	472	95786	—	9000	2277	65635	98	29510	4008	326281

Промышленность завод-  
ская и фабричная. Въ 1896 году дѣйствовало въ губерніи 455 фабрикъ и  
(Вѣдомость № 2). заводовъ. Эти фабрики и заводы распредѣлялись по горо-  
дамъ и уѣздамъ слѣдующимъ образомъ:

	Число фабрикъ и заводовъ	Сумма произво- дительности въ рубляхъ	Число рабочихъ
Въ городѣ Калишѣ . . . . .	59	1758160	1432
„ „ Блашкахъ . . . . .	3	2200	5
„ Калишевскомъ уѣздѣ . . . . .	30	1840800	1114
„ городѣ Велюнѣ . . . . .	10	26680	44
„ Велюнскомъ уѣздѣ . . . . .	48	795504	285
„ г. г. Коло и Домбе . . . . .	31	236000	335
„ Кольскомъ уѣздѣ . . . . .	19	155823	59
„ городѣ Конинѣ . . . . .	13	69290	67
„ Конинскомъ уѣздѣ . . . . .	34	422400	348
„ г. г. Ленчицъ и Озорковъ . . . . .	47	777200	692
„ Ленчицкомъ уѣздѣ . . . . .	24	1725827	898
„ городѣ Слупцахъ . . . . .	2	3656	4
„ Слупецкомъ уѣздѣ . . . . .	44	265791	155
„ г. г. Сѣрадзъ и Здунской-Волѣ . . . . .	35	2359160	1243
„ Сѣрадзскомъ уѣздѣ . . . . .	22	273265	183
„ городѣ Турекѣ . . . . .	14	66460	66
„ Турекскомъ уѣздѣ . . . . .	20	662989	430
Итого . . . . .	455	11441197	7360

По сравненіи съ данными предшествовавшаго 1895 г., число фабрикъ и заводовъ показано въ отчетномъ году меньше на 35, что объясняется прекращеніемъ дѣятельности 5 винокуренныхъ заводовъ, 1 лѣсопильного, 6 кожевенныхъ и отнесеніемъ 23 заводовъ (кожевенныхъ), по кустарному своему характеру, къ промысламъ городского и сельскаго населенія. Сумма же производительности всѣхъ фабрикъ и заводовъ достигла въ отчетномъ году 11441197 рублей, при 7360 рабочихъ, болѣе прошлагодняго на 1526567 рублей. Это увеличеніе производительности падаетъ главнымъ образомъ на бумагопрядильни, на фабрики вышивокъ и прошивокъ и на сахарные заводы, суммъ производитель-

ности которыхъ указаны въ прилагаемой въ концѣ Обзора вѣдомости № 2.

Изъ вновь открытыхъ въ 1896 году фабрикъ обращаютъ на себя вниманіе:

фабрика куколь въ гор. Калишѣ купца Фингергута, съ производительностью до 20000 рублей при 28 рабочихъ; такая же фабрика Пинчевскаго въ пос. Опатовкѣ, Калишскаго уѣзда, съ производительностью на 18000 рублей, при 35 рабочихъ; фабрика перламутровыхъ пуговицъ въ гор. Велювѣ Кеминскаго, съ производительностью на сумму 12000 рублей и фабрика для выдѣлки карманныхъ часовъ въ пос. Верушовѣ, Велюнскаго уѣзда, Розенфельда, съ годовымъ оборотомъ на сумму до 50000 рублей, при 30 рабочихъ.

Трудъ рабочихъ на фабрикахъ и заводахъ оплачивается отъ 50 коп. до 1 руб. 50 коп. въ сутки; въ отношеніи же улучшенія ихъ быта и обезпеченія отъ нужды сдѣлано, пока, немного: только на немногихъ болѣе крупныхъ фабрикахъ и заводахъ имѣются общежитія для постоянныхъ рабочихъ, устроены начальные училища для дѣтей и оказывается медицинская помощь содержаніемъ приемныхъ покоевъ врача и фельдшеровъ. Но вообще владѣльцы фабрикъ и заводовъ не выказываютъ пока особой заботливости къ быту рабочаго населенія.

Малолѣтніе рабочіе съ 14-лѣтняго возраста, которыхъ вообще не много, допускаются на свеклосахарные и стеклянные заводы, на ткацкія фабрики и другія болѣе мелкія промышленныя заведенія, получая еженедѣльно около 2 рублей и работая въ сутки не болѣе 8 часовъ.

#### Торговля.

Въ отчетномъ году, подобно предшествовавшимъ, главными предметами внѣшней отпускной торговли служили продукты сельскаго хозяйства: хлѣбъ, спиртъ, лѣсъ, домашній

скоть, домашняя птица, яйца, молоко, масло, шерсть, шкуры и проч.; изъ предметовъ же мѣстнаго фабрично-заводскаго и ремесленнаго производства, находить себѣ сбытъ за границей въ довольно большомъ числѣ обувь, остальные-же какъ-то: сукна, ткани, фаянсовыя и фарфоровыя издѣлія, сахаръ, земледѣльческія орудія и разныя металлическія издѣлія сбываются почти исключительно въ Россіи.

Предметами привоза извнутри Имперіи и отчасти изъ-за границы служили по прежнему сырые матеріалы для фабрично-заводской обработки: шерсть, хлопокъ, желѣзо и проч.

По отчетамъ расположенныхъ въ Калишской губерніи таможенныхъ учреждений, стоимость всѣхъ товаровъ, вывезенныхъ въ 1896 г. за границу, простиралась до 3607077 рублей, а привозныхъ изъ-за границы до 1908190 рублей.

При сравненіи приведенныхъ данныхъ по вѣншей торговлѣ съ такими же данными за минувшій годъ, оказывается, что хотя въ отчетномъ году перевѣсъ вывоза надъ ввозомъ и представляетъ значительную сумму 1698868 рублей, но при томъ стоимость вывезенныхъ за границу нашихъ товаровъ увеличилась въ отчетномъ году противъ 1895 года всего лишь на 215742 рубля, тогда какъ стоимость привезенныхъ иностранныхъ товаровъ увеличилась на 515544 рубля.

Обыкновенная лавочная торговля городовъ и посадовъ, почти вся сосредоточенная въ рукахъ евреевъ, особливо успѣшностью не отличается и получаетъ нѣкоторое оживленіе только въ базарные и ярмарочные дни по осени, когда хлѣбъ бываетъ уже собранъ съ полей. Въ отчетномъ году всѣхъ магазиновъ, лавокъ и другихъ торговыхъ заведеній насчитывалось 4359, съ оборотомъ на сумму 5330057 рублей.

Всѣхъ свидѣтельствъ и билетовъ на право торговли было выдано въ отчетномъ году 9005, отъ которыхъ поступило въ доходъ Государственнаго Казначейства 97867 р. 42 к.

*Движеніе населенія.*

(Вѣдомость № 3 а и № 3 б).

Бъ 1-му января 1896 года постоянного народонаселенія числилось въ Калишской губерніи:

а) Постоянное населеніе.	Въ городахъ	Въ гминахъ	Итого
Мужскаго пола . .	49870	412909	462779
женскаго „ . .	54859	430795	485694
Итого . .	104729	843704	948434

Въ теченіе 1896 года:

*а) родилось:*

мужскаго пола . .	2125	16055	18180
женскаго „ . .	1708	15940	17648
Итого . .	3833	31195	35828

*б) умерло:*

мужскаго пола . .	840	8808	9648
женскаго „ . .	780	9375	10155
Итого . .	1610	18183	19803

Такимъ образомъ естественный приростъ населенія въ отчетномъ 1896 году составлялъ:

мужскаго пола . .	1285	7247	8532
женскаго „ . .	928	6565	7493
Итого . .	2213	13812	16025

Кромъ того, въ теченіе отчетнаго года выселилось изъ губерніи:

мужскаго пола . .	592	3429	4021
женскаго „ . .	1024	4470	5494
Итого . .	1616	7899	9515

и переселилось въ губернію:

мужскаго пола . .	828	2370	3198
женскаго „ . .	688	3408	4096
Итого . .	1516	5778	7294,

такъ что вслѣдствіе переселеній постоянное населеніе уменьшилось на 2221 душу. Засимъ, къ 1-му января 1897 года считалось въ губерніи осѣдлыхъ жителей, записанныхъ въ книги постоянного населенія:

	Въ городахъ	Въ гминахъ	Итого
мужскаго пола . . .	51391	419097	470488
женскаго „ . . .	55451	436298	491749
Итого . . .	106842	855395	962237

Изъ сопоставленія между собою вышеприведенныхъ данныхъ о движеніи постоянного населенія, оказывается, что въ теченіе отчетнаго года населеніе городовъ увеличилось на 2113 душъ и сельское населеніе на 11691 душу; все же вообще увеличеніе населенія губерніи, за вычетомъ уже переселившихся изъ губерніи, составляетъ 13804 душъ.

При сравненіи естественной прибыли и убыли населенія, т. е. числа родившихся и числа умершихъ, оказывается, что всѣхъ рожденій въ отчетномъ году было 35828, или 3,77%, число же смертностей 19803, т. е. 2,01%, такъ что перевѣсъ первыхъ надъ послѣдними составляетъ 16025 душъ, выражая естественную прибыль населенія на 1,76%, причемъ число рожденій въ 1896 году уменьшилось противу 1895 г. на 0,27% и число смертностей на 0,18%, такъ что общая по губерніи естественная прибыль населенія дала въ результатъ уменьшеніе на 0,09%.

Процентъ рождаемости и смертности постоянного населенія по отношенію къ общему его наличному числу выражается слѣдующими цифровыми данными по уѣздамъ:

	Калишскій съ гор. Калишемъ	Волоцкій	Кольскій	Конинскій	Ленцинскій	Слуцкій	Сѣрпукскій	Турекскій
Число родившихся . . .	4688	5540	4575	3474	4345	3458	6140	3598
% рождаемости . . .	3,69%	3,68%	4%	3,64%	3,45%	3,83%	4,51%	3,35%
Число умершихъ . . .	2904	2909	2371	1751	3053	2215	2408	2257
% смертности . . .	2,10%	2,87%	2,03%	1,77%	2,34%	2,36%	1,69%	2,30%

Такимъ образомъ процентъ рождаемости вездѣ, за исключеніемъ Сѣрадзкаго уѣзда, понизился противъ 1895 года, какъ равно и процентъ смертности, кромѣ Ленчицкаго уѣзда, точно также понизился по вѣсѣмъ уѣздамъ. Наибольшій процентъ рождаемости замѣчался въ Сѣрадзскомъ уѣздѣ (4,51%) и наименьшій въ Турекскомъ (3,35%). Наибольшій же процентъ смертности наблюдался въ Ленчицкомъ уѣздѣ (2,34%) и наименьшій (1,69%) — въ Сѣрадзскомъ.

Браковъ было заключено 6420, менѣе чѣмъ въ 1895 году на 315. Браки эти были заключены:

между холостыми и дѣвцами . . .	4535
„ „ и вдовами . . .	512
„ вдовцами и дѣвцами . . .	901
„ „ и вдовами . . .	472,

причемъ по возрасту вступившіе въ бракъ распредѣлялись:

	Мужчинъ	Женщинъ
Моложе 20 лѣтъ . . . . .	553	2007
Отъ 20 до 25 лѣтъ . . . . .	2330	2247
„ 25 — 30 „ . . . . .	1788	889
„ 30 — 35 „ . . . . .	718	387
„ 35 — 40 „ . . . . .	408	268
„ 40 — 45 „ . . . . .	208	167
„ 45 — 50 „ . . . . .	190	171
Свыше 50 лѣтъ . . . . .	227	84

Къ 1-му января 1896 года въ Калишской губерніи временно проживало по паспортамъ и видамъ:

		Русскихъ подданныхъ.	Иностранцевъ.	Итого.
б) Непостоянное население.	Мужчинъ . .	31264	4331	35595
	Женщинъ . .	27928	4041	31969
	Итого . .	59192	8372	67564

Въ теченіе отчетнаго года:

*а) родилось:*

Мужчинъ . .	2064	138	2202
Женщинъ . .	2248	125	2373
Итого . .	4312	263	4575

*б) переселилось въ губернію:*

Мужчинъ . .	9564	362	9926
Женщинъ . .	9421	351	9772
Итого . .	18985	713	19698

*в) умерло:*

Мужчинъ . .	3611	83	1444
Женщинъ . .	1444	68	1512
Итого . .	2805	151	2956

*и в) выселилось изъ губернію:*

Мужчинъ . .	10511	568	11079
Женщинъ . .	7125	488	7513
Итого . .	17636	1056	18692

Затѣмъ къ концу отчетнаго года непостояннаго населенія было:

Мужчинъ . .	30210	4180	35200
Женщинъ . .	31028	3961	34989
Итого . .	62048	8141	70189

Всего же населенія, постояннаго и непостояннаго, къ 1 января 1897 года числилось: мужчинъ 505688 и женщинъ 526738, итого 1032426 душъ обоюго пола. Въ процент-

номъ отношеніи мужчины составляютъ 49,01% и женщины 50,99%, или на 100 мужчинъ приходится 104 женщины.

Что же касается распредѣленія состава постоянного и непостояннаго населенія по вѣроисповѣданіямъ, сословіямъ и національностямъ, то таковое существеннымъ измѣненіямъ въ отчетномъ году не подвергалось.



## II. Подати и Повинности.

а) **Окладные платежи.** По счѣту Департамента Окладныхъ Сборовъ къ 1-му января 1896 года числилось недоимокъ . 345103 р. 54 к.  
*(Видимость № 4).* Окладъ въ отчетномъ 1896 году составлялъ . . . . . 925995 „ 57 „

Въ теченіе года вновь причислено:

Недоимокъ прежнихъ лѣтъ . . . . . 7165 „ 04 „  
 Оклада . . . . . 3750 „ 29 „

Такимъ образомъ подлежало ко взысканію . . . . . 1282014 р. 44 к.,

а за вычетомъ исключенныхъ недоимокъ 280600 р. 77 к.  
 и оклада . 74564 „ 80 „

Осталось ко взысканію . 926848 р. 87 к.

Въ счетъ этой суммы уплочено:

Недоимокъ . . . . . 60909 „ 99 „  
 Оклада . . . . . 731380 „ 45 „

Итого . 792290 р. 44 к.

и осталось невзысканныхъ къ 1-му

Января 1897 года:

Недоимокъ . . . . . 10757 р. 82 к.  
 Оклада . . . . . 123800 „ 61 „

Итого . 134558 р. 43 к.

Кромѣ того, изъ подлежащихъ ко взысканію штрафныхъ денегъ за нарушеніе уставовъ о податяхъ, въ суммѣ 46757 руб. 20 коп., къ 1-му января 1897 года осталось невзысканныхъ 3215 руб. 85 коп.

Въ общей сложности въ недоимкѣ на 1897 годъ осталось 137774 руб. 28 коп., а за сложениемъ со счетовъ пред-

положенныхъ 895 руб., всего 136879 руб. 28 коп., менѣ недоимки, оставшейся отъ предшествовавшаго 1895 года, на 227990 руб. 55 коп.

б) Неокладные сборы.

Независимо отъ окладныхъ платежей, съ населенія губерніи причиталось къ началу отчетнаго года неокладныхъ и разныхъ другихъ взысканій съ недоимками, по требованіямъ различныхъ Министерствъ и Департаментовъ

всего . . . . . 723005 р. 46 к.

Къ нимъ въ теченіе года причислено . 3114927 р. 36 к.

Такъ что подлежало къ поступленію . 3837932 р. 82 к.

Въ счетъ этой суммы поступило въ казну 3185339 р. 55 к.

и исключено . . . . . 78536 р. 55 к.

Итого . . 3263876 р. 10 к.

Затѣмъ осталось къ 1-му января 1897 года въ недоимкѣ 574056 р. 72 к., изъ коихъ, какъ видно изъ доставленныхъ Калишею Казенною Палатою свѣдѣній, подлежить сложенію со счетовъ 342288 руб. 74 коп.

Общая сумма всѣхъ вообще платежей по окладнымъ и неокладнымъ сборамъ и прочимъ казеннымъ взысканіямъ, уплоченнымъ населеніемъ губерніи въ отчетномъ году, составляла 3993361 руб. 22 коп.

Независимо сего, съ населенія губерніи подлежало въ отчетномъ году еще къ уплатѣ по слѣдующимъ Государственнымъ сборамъ:

1) транспортному . . . . . 18645 р. 15 к.

и 2) квартирному . . . . . 156542 р. 82 к.,

изъ коихъ перваго сбора поступило 13956 руб. 11 коп. и осталось въ недоимкѣ 4689 руб. 4 к., и втораго 96745 р. 2 к. и осталось въ недоимкѣ, за сложеніемъ со счетовъ 3660 руб. 83 коп., 56136 руб. 97 коп.

## Губернскіе сборы.

а) Страховой по застрахованію строеній отъ огня. По страховому сбору по застрахованію отъ огня строеній, подлежало всего къ поступленію въ отчетномъ году, вмѣстѣ съ оставшеюся отъ прошлаго года недоимкою, 426864 р. 5 коп., въ счетъ коихъ дѣйствительно поступило 330346 р. 69 коп. и осталось въ недоимкѣ на 1897 г., за вычетомъ сложенныхъ со счетовъ 43 р. 1 к., 96474 р. 35 коп. Изъ поступившихъ въ 1896 году на приходъ страховыхъ платежей, составившихъ, вмѣстѣ съ остаткомъ отъ предыдущаго года, общую сумму 422873 р. 76 к., израсходовано въ отчетномъ году на удовлетвореніе пожарныхъ убытковъ и на другія издержки по застрахованію 313424 р. и осталось въ наличности къ 1-му Января 1897 года въ казначействахъ 109449 р. 76 к.

б) Дорожный сборъ. Дорожного сбора подлежало къ поступленію въ 1896 г., вмѣстѣ съ недоимкою прежнихъ лѣтъ, всего 137394 р. 38 коп., въ уплату которыхъ поступило 123414 р. 49 коп. и осталось въ недоимкѣ на 1897 годъ, за вычетомъ сложенныхъ со счетовъ 260 руб. 98 коп., 13718 р. 91 к. Всѣхъ же наличныхъ средствъ дорожного сбора, считая и остатокъ въ 39012 руб. 85 коп. отъ предыдущаго года, имѣлось въ оборотѣ въ отчетномъ году 162,427 рублей 34 копѣйки, изъ коихъ въ теченіе года было уплачено по разнымъ расходамъ на содержаніе губернскихъ перворазрядныхъ дорогъ 123300 р. 21 коп. и осталось въ наличности къ 1-му января 1897 года, 39127 руб. 13 коп.

Сверхъ этихъ двухъ губернскихъ сборовъ, подлежало къ поступленію и дѣйствительно поступило по губерніи, сбора на содержаніе благотворительныхъ заведеній Варшавскаго Городскаго Совѣта Общественнаго Призрѣнія 24236 руб. 11 коп. и по застрахованію рогатаго скота отъ чумы 1149 руб. 38 коп.

Городскіе доходы и  
расходы.

(Видомость № 4 л. Б.).

Изъ городскихъ доходовъ отчетнаго года, составившихъ по 13 городамъ губерніи общую сумму 217348 руб. 56 1/2 коп., произведены были, согласно утвержденнымъ росписямъ, различные расходы въ общей суммѣ 182546 руб. 12 коп., а образовавшійся за тѣмъ остатокъ 34802 руб. 44 1/2 коп. причисленъ въ соотвѣтствующіе городскіе запасные капиталы.

### Отправление натуральныхъ повинностей.

Населеніе Калишской губерніи, по примѣру прежнихъ лѣтъ, въ отчетномъ году отбывало слѣдующія натуральныя повинности: а) квартирную, б) подводную и в) воинскую.

а) Квартирная повин-  
ность.

Квартирнымъ довольствіемъ, на основаніи Высочайше утвержденнаго 2 мая 1886 г. таблицы тарифной платы, въ теченіе отчетнаго 1886 года пользовались слѣдующія, расположенныя въ предѣлахъ Калишской губерніи, войска:

13 Драгунскій Каргопольскій полкъ, расположенный въ городахъ: Конинѣ и Коло. 15-й Драгунскій Александрійскій полкъ, квартирующій въ гор. Калишѣ. 5-й Донской Казачій полкъ, расположенный въ гор. Велюнѣ и Сьрадзѣ. 2-ой баталіонъ 4-го стрѣлковаго полка въ гор. Ленчицѣ и 10-я конно-артиллерійская батарея въ гор. Здунской-воль.

Кромѣ того, были расквартированы: штабъ 2-й бригады 5-й Кавалерійской Дивизіи и Управление Калишской бригады пограничной стражи въ г. Калишѣ, управление Велюнской бригады пограничной стражи въ г. Велюнѣ и въ уѣздахъ: Калишскомъ, Велюнскомъ и Слупецкомъ отдѣлы пограничной стражи.

Общее число лицъ, пользовавшихся въ отчетномъ году отводомъ квартиръ, составляло 148 штабъ и оберъ офицеровъ и 5823 нижнихъ чиновъ. Кромѣ того, были отведены помѣщенія для 4120 лошадей.

б) Подводная повинность. На удовлетвореніе подводной повинности въ отчетномъ году было поставлено обывателями 3289 платныхъ и 1211 безплатныхъ, а всего 4500 подводъ.

в) Военская повинность. По Высочайшему Указу, данному Правительствующему Сенату въ 22 день апрѣля мѣсяца 1896 года, въ отчетномъ 1896 году по Калишской губерніи былъ произведенъ двадцать третій призывъ новобранцевъ на военную службу по правиламъ Высочайше утвержденнаго 1 Января 1874 года Устава о военной повинности.

По разверсткѣ, назначено было къ приему на службу 2525 новобранцевъ, на пополненіе коихъ значилось по призывнымъ спискамъ 9395 человѣкъ.

Въ числѣ внесенныхъ въ призывные списки заключалось:

а) имѣвшихъ льготу перваго разряда по семейному положенію . . . . .	1439
б) втораго разряда . . . . .	1276
и в) третьяго разряда . . . . .	577

Изъ показаннаго выше общаго числа 9395 призывныхъ принято было во время призыва въ войска 2436 человѣка, съ недоборомъ 62 евреевъ и зачислено въ ополченіе по 154 статьѣ:

а) перваго разряда . . . . .	1257
б) втораго „ . . . . .	1462
в) признано вовсе неспособными къ службѣ въ ополченіи . . . . .	89
Итого . . . . .	2808

Число лицъ, коимъ представлены отсрочки для отбыванія военной повинности, было:


а) для усыновленія (прим. 4 къ ст. 45) . . . . .	—
б) по имущественному положенію ст. 52) . . . . .	2
в) до окончанія образованія (ст. 53) . . . . .	20

г) до окончанія образованія, съ освобожденіемъ отъ жеребья (ст. 54) . . . . .	4
д) по невозможности и для излеченія болѣзней (ст. 44) . . . . .	1528
е) вслѣдствіе наход. подъ судомъ (ст. 147) . . . . .	17
Итого . . . . .	1571

Въ числѣ принятыхъ на военную службу заключалось:

а) Льготныхъ по семейному положенію третьяго разряда . . . . .	97
второго разряда . . . . .	31
перваго (исключительно евреевъ) . . . . .	13
б) имѣющихъ право на сокращенные сроки службы по образованію:	
по пункту 1, ст. 56 . . . . .	2
по „ 3, „ . . . . .	9
умѣющихъ читать и писать, или только читать . . . . .	541
в) женатыхъ . . . . .	228
г) зачисленныхъ въ запасъ . . . . .	1
д) по національности:	
Русскихъ . . . . .	3
Поляковъ . . . . .	2032
Нѣмцевъ . . . . .	189
Евреевъ . . . . .	239

Расходы Государственнаго Казначейства по призыву и приему на службу новобранцевъ въ отчетномъ году составили 11969 руб. 3 коп.



### III. Общественное благоустройство и благочиніе.

Казенныя и общественныя зданія.

Въ отчетномъ году казенныхъ зданій насчитывалось въ губерніи 56 каменныхъ и 31 деревянное; церквей: православныхъ 6, римско-католическихъ и евангелическихъ 188 каменныхъ и 114 деревянныхъ; еврейскихъ синагогъ 38 каменныхъ и 12 деревянныхъ; городскихъ зданій 58 каменныхъ и 23 деревянныхъ и прочихъ общественныхъ зданій 280 каменныхъ и 490 деревянныхъ.

Все города Калишской губерніи въ отношеніи наружнаго благоустройства и опрятности, по имѣющимся въ нихъ распоряженіи средствамъ, находятся въ хорошемъ состояніи: улицы вымощены хорошо, освѣщены и обсаживаются деревьями. Въ большинствѣ городовъ имѣются сады, при чемъ паркъ въ городѣ Калишѣ обращаетъ на себя особенное вниманіе по своему благоустройству и является однимъ изъ лучшихъ въ краѣ.

Дороги, мосты и переправы.

Шоссейныя дороги, проходящія въ предѣлахъ Калишской губерніи, подраздѣляются на Государственныя, подвѣдомственныя Варшавскому округу путей сообщенія и губернскаго, состоящія въ вѣдѣніи губернскаго правленія.

Государственное шоссе въ предѣлахъ Калишской губерніи проходитъ на протяженіи 210 верстъ 311 сажень, а именно: 1) Калишское по направленіи отъ города Кутно на Калишъ къ прусской границѣ, у Щипюрской таможи 90 верстъ 489 сажень, 2) Познанское шоссе, идущее изъ города Коло на Конинъ и Слущы, протяженіемъ въ 151 вер-

сту 178 сажени и 3) фабричное шоссе, по направленію отъ города Калиша къ городу Лодзи, протяженіемъ 68 верстъ 144 сажени.

На ремонтъ этихъ трехъ шоссеиныхъ путей, съ находящимися на нихъ мостовыми сооружениями и казарменными постройками, израсходовано 147331 руб. 18 коп. и на содержаніе дорожныхъ сторожей 7180 руб., такъ что весь расходъ по содержанію государственнаго шоссе равняется 154511 р. 18 к., что составитъ на версту 733 р. 60 к. Число мостовъ на государственныхъ шоссеиныхъ дорогахъ осталось безъ измѣненія, а сборъ съ трехъ тарифныхъ мостовъ, поступившій въ казну за отчетный годъ, составлялъ 8189 руб. 38 к.

Протяженіе губернскихъ перворазрядныхъ шоссеиныхъ дорогъ, содержимыхъ на счетъ губернскаго дорожнаго сбора, простиралось въ отчетномъ году на 587 верстъ 167½ сажени, увеличившись на 4 версты 450 сажени вновь построеннаго шоссе. На постройку и ремонтъ шоссеиныхъ трактовъ, съ мостовыми сооружениями, было израсходовано 114737 р. 68 к., а на содержаніе дорожной службы 19432 р. 96 к., такъ что общая стоимость содержанія губернскихъ шоссеиныхъ дорогъ составляла въ отчетномъ году 134170 руб. 64 коп., или 228 руб. на версту. Всѣхъ мостовыхъ сооружений на пролегающихъ по губерніи дорогахъ было 5408, изъ нихъ на губернскихъ перворазрядныхъ 738, на гминныхъ 1832 и на проселочныхъ 2838. Содержаніе въ исправности мостовъ на гминныхъ и проселочныхъ дорогахъ обошлось въ 3772 р. 86 коп., а постройка 22 совершенно новыхъ мостовъ на этихъ дорогахъ стоила 1195 руб. 1 коп. Для исправленія уѣздныхъ дорогъ втораго разряда было назначено въ счетъ натуральной дорожной повинности 16121 конныхъ и 47494 пѣшихъ дней.

#### Почты и телеграфы.

Къ 1-му января 1897 года въ Калишскбй губерніи состояло: 15 почтово-телеграфныхъ конторъ, 24 почтовыхъ отдѣленій, 1 вспомогательное отдѣленіе и 5 телефонныхъ стан-

цій, при таможенныхъ учрежденіяхъ. Воздушныхъ телеграфныхъ и телефонныхъ ліній насчитывалось, какъ и въ предѣльномъ году, 511<sup>3</sup>/<sub>4</sub> версты и подводныхъ 60 сажень, проводовъ 677 версть 60 сажень.

**Народная нравственность.** Въ отчетномъ году Калишскимъ Окружнымъ Судомъ разсмотрѣно и окончательно рѣшено 800 уголовныхъ дѣлъ, болѣе противъ предшествующаго года на 196 дѣлъ. Число лицъ, присужденныхъ къ различнаго рода наказаніямъ за проступки и преступленія, было 998 мужчинъ и 183 женщины, всего 1181 человекъ, болѣе чѣмъ въ 1895 году на 204 человекъ.

Это общее число осужденныхъ, по роду преступленій и проступковъ, подраздѣлялось слѣдующимъ образомъ.

	Число осужденныхъ	% въ отношеніи къ общему числу
а) противъ религіи . . . . .	4	0,34 %
б) противъ порядка управленія . . . . .	314	26,58 %
в) противъ имущества и доходовъ казны . . . . .	139	11,77 %
г) противъ жизни, здоровья, свободы и чести частныхъ лицъ . . . . .	349	29,55 %
д) противъ частной собственности . . . . .	372	31,76 %

Распределеніе осужденныхъ по сословіямъ, возрастамъ и поламъ указано въ прилагаемой въ концѣ Обзора вѣдомости № 5.

По предупрежденію и пресѣченію преступленій и проступковъ, дѣятельность чиновъ земской стражи Калишской губерніи выразилась въ отчетномъ году обнаруженіемъ 20546 уголовныхъ преступленій и другихъ правонарушеній, въ томъ числѣ: поджигательствъ 42, конокрадствъ 91, содержанія

оружія безъ установленнаго разрѣшенія 520 и подкупа стражниковъ заявлено 26 случаевъ. Общее же число лицъ, привлеченныхъ земскою стражею къ административной и уголовной отвѣтственности, простиралось въ отчетномъ году до 22528 душъ обоего пола, въ томъ числѣ: задержано бѣглыхъ арестантовъ, военныхъ дезертировъ, бродягъ и безпаспортныхъ вообще 1174 и иностранцевъ безъ надлежащихъ вѣдъ или съ подложными 47.

Общее число всѣхъ проступковъ и правонарушеній уменьшилось въ отчетномъ году на 1710 случаевъ, и число лицъ привлеченныхъ къ отвѣтственности, уменьшилось на 1640 человекъ. Въ составѣ нижнихъ чиновъ земской стражи въ губерніи, опредѣленномъ по штату въ 355 человекъ, къ 1 Января 1897 года состояло земскихъ стражниковъ 351.

**Тюрьмы, аресты и этапъ.** Въ устройствѣ и организаціи трехъ существующихъ въ губерніи тюремъ: Калишской, Ленчицкой и Сѣрадзской никакихъ измѣненій въ отчетномъ году не произошло; движеніе же заключенныхъ въ каждой изъ этихъ тюремъ представляется въ слѣдующемъ видѣ:

Наименованіе тюремъ	Состояло къ 1 Января 1896 года			Въ 1896 году						Состояло къ 1 Января 1896 года		
				Прибыло			Убыло					
	м.	ж.	ИТОГО	м.	ж.	ИТОГО	м.	ж.	ИТОГО	м.	ж.	ИТОГО
Въ Калишской . . . . .	207	29	236	595	134	729	651	131	782	151	32	183
Въ Ленчицкой . . . . .	86	23	109	344	89	433	350	90	440	80	22	102
Въ Сѣрадзской . . . . .	71	27	98	342	78	420	336	88	424	77	17	94
Итого . . . . .	364	79	443	1281	301	1582	1337	309	1646	308	71	379



**Пожары.**  
(Видомость № 6).


Всѣхъ пожаровъ въ отчетномъ году въ Калишской губернии было 461, на 30 болѣе чѣмъ въ 1895 году. Самое значительное число пожарныхъ случаевъ (388) приходится на селенія (въ посадахъ было 36 и въ городахъ 27 пожаровъ). Этими пожарами уничтожено въ селеніяхъ 706 дворовъ, въ посадахъ 80 и въ городахъ 43 двора, а всего 829 дворовъ. Въ отчетномъ году число погорѣвшихъ дворовъ менѣе чѣмъ въ прошломъ на 263 и сумма убытковъ, причиненныхъ пожарами, менѣе на 53170 рублей.

**Насильственные и случайные смертные случаи.**

Насильственныхъ смертныхъ случаевъ въ отчетномъ году было 59, въ томъ числѣ: 18 дѣтубійствъ, 26 смертубійствъ и 15 самоубійствъ. Кромѣ того скоропостижно умершихъ было 86 и найдено мертвыхъ тѣлъ 15. Жертвъ случайной смерти было 17 въ городахъ и 201 въ селеніяхъ. Всѣхъ же случаевъ насильственной или случайной смерти было 381.

**Различныя происшествія и народныя бѣдствія.**

Въ отчетномъ году никакихъ особенныхъ событій и происшествій не было. Весенній разливъ рѣкъ былъ незначителенъ и замѣтнаго вреда не причинилъ.



#### IV. Народное здравіе и общественное призрѣніе.

Врачи и аптеки. Въ отчетномъ году всѣхъ лицъ врачебнаго персонала въ Калишской губерніи было 263, изъ коихъ:

а) состоящихъ на государственной службѣ и пользующихся правами оной 66, въ томъ числѣ: врачей 24, ветеринаровъ 8, фельдшеровъ 22, повивальныхъ бабокъ 12, и

б) вольнопрактикующихъ 197, а именно: врачей 48, дантистовъ 5, ветеринаровъ 1, фельдшеровъ 92, повивальныхъ бабокъ 51.

Всѣхъ аптекъ въ губерніи имѣлось 48, въ которыхъ, кромѣ владѣльцевъ и управляющихъ, находилось 3 провизора, 7 аптекарскихъ помощниковъ и 20 учениковъ.

По отношенію къ общему числу жителей обоого пола, приходилось:

одинъ врачъ на 14339 жителей, одинъ фельдшеръ на 9056 жителей, одна повивальная бабка на 641 рожденіе и одна аптека на 21509 жителей.

Врачебною помощью въ отчетномъ году пользовалось 42414 больныхъ, и число рецептовъ, поступившихъ въ теченіе года, доходило до 112531, т. е. на каждую аптеку приходилось среднимъ числомъ въ годъ по 2344 рецепта. Судебно-медицинскихъ освидѣтельствований, при участіи медицинскихъ чиновъ, было произведено 109, химическихъ изслѣдованій 10 и микроскопическихъ 2. Кромѣ того, состоящими на службѣ врачами въ теченіе года было выдано по разнымъ случаямъ 735 медицинскихъ актовъ.

Оспопрививаніе въ губерніи идетъ вообще успѣшно и въ отчетномъ году привита была предохранительная оспа 29967 младенцамъ обоего пола, что по отношенію къ общему числу родившихся составляетъ 74%.

**Эпидеміи и эпизоотіи.**

Въ отчетномъ 1896 году, при отсутствіи эпидеміи, другихъ инфекціонныхъ заболѣваній въ губерніи было:

осною . . . . .	332,	изъ нихъ умерло	78
скарлатиною . . . . .	497	” ”	104
дифтериемъ . . . . .	746	” ”	101
крупномъ . . . . .	225	” ”	58
корью . . . . .	594	” ”	46
гриппомъ . . . . .	1168	” ”	23
тифомъ . . . . .	651	” ”	69
крававымъ поносомъ . .	385	” ”	44
сибирскою язвою . . . .	16	” ”	1
водобоязною . . . . .	5	” ”	4
сифилисомъ . . . . .	427	” ”	46
венерическими болѣзнями	695	” ”	—

Итого . . . . . 5771, изъ нихъ умерло 574

Случаевъ появленія чумы на рогатомъ скотѣ не было и въ отчетномъ году. Отъ сибирской язвы пало 116 штукъ рогатаго скота, 4 лошади и 4 свиньи. Убито 18 сапатыхъ лошадей и 2 съ подозрительнымъ мытомъ.

**Больницы.**

Всѣхъ больницъ въ губерніи имѣется 7: двѣ въ городѣ Калишѣ и по одной въ пяти уѣздныхъ городахъ: Велювѣ, Копинѣ, Ленчицѣ, Сѣрадзѣ и Турекѣ. Всѣ эти больницы состоятъ въ вѣдѣніи Губернскаго Совѣта Общественнаго Призрѣнія, помѣщаются въ собственныхъ каменныхъ зданіяхъ и снабжены въ достаточной степени всѣми необходи-

мыми приспособлениями и удобствами, причемъ особеннымъ благоустройствомъ отличается больница Св. Троицы въ городѣ Калишѣ.

Принадлежащій больницамъ капиталъ составлялъ въ отчетномъ году 96110 руб. 14 коп., увеличившись противъ 1895 года на 1080 руб. 34 коп. Кромѣ того, въ Варшавской Конторѣ Государственнаго Банка хранится капиталъ въ 31483 руб. 92 коп., пожертвованный на устройство новыхъ больницъ въ городѣ Коло и Вартѣ.

Въ больницахъ этихъ находилось на излѣченіи въ отчетномъ году 3892 человека, въ томъ числѣ въ Калишской больницѣ Св. Троицы 1707 больныхъ. Наибольшая смертность наблюдалась въ больницѣ Св. Духа въ городѣ Конинѣ, гдѣ одинъ смертный случай приходился на 8 больныхъ и наименьшій въ Калишской еврейской больницѣ, гдѣ одинъ умершій приходился на 20,7 больныхъ. Въ общемъ же выводѣ, по всеѣмъ больницамъ губерніи, одинъ смертной случай приходился на 12,5 заболѣваній.

#### Богадѣльни.

Кромѣ больницъ, въ вѣдѣніи Калишскаго Губернскаго Совѣта Общественнаго Призрѣнія находится 8 богадѣленъ— въ городахъ: Калишѣ, Колѣ, Ленчицѣ, Слущахъ, Сѣрадзѣ, Турекѣ, Домбе и Вартѣ, помѣщающихся, кромѣ Турекской богадѣльни, въ собственныхъ домахъ и обязанныхъ своимъ существованіемъ частной благотворительности. Запасный капиталъ всеѣхъ богадѣленъ составлялъ 78719 р. 63 к.

Всеѣхъ призрѣваемыхъ въ богадѣльняхъ въ отчетномъ году было 213, причемъ, за исключеніемъ дома старцевъ въ городѣ Калишѣ, гдѣ призрѣваемые находятся на полномъ иждивеніи, во всеѣхъ остальныхъ богадѣльняхъ призрѣваемымъ предоставляется только помѣщеніе и соотвѣтственно средствамъ денежное пособіе.

Приюты.

Существующіе въ городахъ: Калишѣ, Велюнѣ, Ленчицѣ и Сѣрадзѣ дѣтскіе приюты помѣщаются въ собственныхъ домахъ, причемъ самый значительный изъ этихъ приютовъ — Калишскій, въ которомъ ежегодно призрѣвается свыше 100 дѣтей, вдвое больше чѣмъ въ остальныхъ приютахъ вмѣстѣ. Все приюты, подобно богадѣльнямъ, существуютъ на средства частной благотворительности. Запасный капиталъ этихъ приютовъ составлялъ въ отчетномъ году 16676 руб. 39 коп., увеличившись противъ 1895 года на 168 р. 16 к. и кромѣ того, — въ Варшавской Конторѣ Государственнаго Банка хранится 4175 р. 2 к. на устройство дѣтскаго приюта въ городѣ Конинѣ.

Сверхъ того, подъ общимъ наблюденіемъ Губернскаго Совѣта Общественнаго Призрѣнія, существуетъ въ городѣ Калишѣ Благотворительное Общество, на средства котораго, кромѣ выдаваемыхъ пособій отдѣльнымъ лицамъ, содержится круглый годъ дешевая столовая, оказывающая весьма существенную помощь нуждающейся части городского населенія и домъ трудолюбія для сиротъ и дѣтей бѣдныхъ родителей, гдѣ они обучаются разнымъ ремесламъ. Запасный капиталъ этого общества составлялъ въ отчетномъ году 14855 рублей. Кромѣ перечисленныхъ выше благотворительныхъ учреждений, въ городѣ Калишѣ существуетъ православный приютъ Св. Ксеніи, состоящій подъ высокимъ покровительствомъ Ея Императорскаго Высочества Великой Княгини Ксеніи Александровны, содержимый мѣстнымъ Отдѣленіемъ Русскаго Благотворительнаго Общества.

Въ приютѣ этомъ, помѣщаемомъ въ собственномъ домѣ и владѣющемъ запаснымъ капиталомъ въ 25000 руб., содержатся на полномъ иждивеніи сироты и дѣти бѣдныхъ родителей, исключительно православныхъ.



## V. Народное Просвѣщеніе.

Къ 1-му января 1896 года всѣхъ учебныхъ заведеній въ Калишской губерніи правительственныхъ и частныхъ, не считая еврейскихъ вѣроисповѣдныхъ школъ (хедеровъ), было 450, въ коихъ состояло 13741 учащихся мужскаго пола и 7515 женскаго, всего 21256 учащихся, болѣе прошлогодняго на 154 учащихся, при увеличеніи числа учебныхъ заведеній на 3.

Это общее число учебныхъ заведеній, учащихся и учащихся въ нихъ, съ распредѣленіемъ послѣднихъ по вѣроисповѣданіямъ и сословіямъ, подраздѣлялось такъ:

Наименованіе учебныхъ заведеній	Число учащихся		Число учащихся и распредѣленіе ихъ:													
			а) по поламъ			б) по вѣроисповѣданіямъ					в) по сословіямъ					
			Мужчинъ	Женщинъ	Всѣхъ	Православ.	Р. Католич.	Лютеранскаго	Иудейскаго	Прочихъ исповѣданій	Дворянъ	Духовнаго званія	Городскихъ сословій	Сельскихъ сословій	Иностранцевъ	
Калишская мужская гимназія . . . . .	1	29	—	383	—	383	66	255	26	36	—	219	5	142	16	1
Калишская женская гимназія . . . . .	1	15	17	—	220	220	78	100	15	27	—	145	3	70	2	—
Калишское Реальное училище . . . . .	1	18	—	290	—	290	21	207	34	28	—	131	—	98	59	2
Ленчицкая учительская семинарія . . . . .	1	10	—	82	—	82	13	69	—	—	—	5	—	1	76	—
Образцовое при ней училище . . . . .	1	1	—	46	—	46	7	37	2	—	—	15	—	25	6	—
Ленчицкое городское 2-классное училище . . . . .	1	6	—	76	—	76	7	58	4	5	2	18	1	22	35	—
Начальныя училища . . . . .	303	227	58	10944	5883	14827	155	14036	1955	681	—	17	1	4952	11834	23
Евангелическіе кантораты . . . . .	100	81	—	1183	795	1978	—	—	1978	—	—	—	—	890	1088	—
Частныя учебныя заведенія . . . . .	29	37	40	345	617	962	24	600	98	240	—	157	—	753	52	—
Калишское воскресно-коммерч. училище . . . . .	1*	—	—	42	—	42	1	20	10	11	—	—	—	38	4	—
Воскресно-ремесленныя училища . . . . .	11	—	—	350	—	350	2	295	50	3	—	—	—	250	100	—
<b>Итого . . . . .</b>	<b>450</b>	<b>434</b>	<b>115</b>	<b>13741</b>	<b>7515</b>	<b>21256</b>	<b>374</b>	<b>15677</b>	<b>4172</b>	<b>1031</b>	<b>2</b>	<b>707</b>	<b>10</b>	<b>7241</b>	<b>13272</b>	<b>26</b>

\*) Примѣчаніе: Въ воскресно-коммерческомъ и воскресно-ремесленныхъ училищахъ преподавателями состоятъ учителя среднихъ учебныхъ заведеній и начальныхъ училищъ.

Кромѣ перечисленныхъ выше учебныхъ заведеній, въ губерніи существовало въ отчетномъ году 274 еврейскія въроисповѣдныя школы (хедера), въ коихъ числилось 4050 учащихся обоого пола, такъ что всѣхъ вообще учебныхъ заведеній въ губерніи было 724, съ 25306 учащимися, въ томъ числѣ подчиненныхъ надзору начальника учебной дирекціи 722 учебныхъ заведенія.

При сравненіи показаннаго числа учебныхъ заведеній, кромѣ хедеровъ, какъ не имѣющихъ особаго значенія въ дѣлѣ народнаго образованія, съ народонаселеніемъ губерніи, оказывается, что одно учебное заведеніе приходится на 49 душъ; по отношенію же къ общему пространству губерніи (9500 квадр. верстъ) одно учебное заведеніе приходится на 21,1 квадратную версту.

Изъ общаго числа существующихъ 303 начальныхъ народныхъ училищъ, 42 приходятся на города и 261 на селенія и посады.

Ученныя общества, музеи,  
библіотеки и проч.


Существующее въ городѣ Калишѣ общество врачей Калишской губерніи, открытое въ 1877 году, по утвержденному Г. Министромъ Внутреннихъ Дѣлъ Уставу, и имѣющее цѣлю изученіе санитарныхъ условій губерніи, наблюденіе за появленіемъ и ходомъ разныхъ болѣзней и собраніе относящихся сюда статистическихъ матеріаловъ, состояло, по прежнему, изъ 34 членовъ, въ числѣ коихъ были: секретарь, бібліотекарь и кассиръ.

Общественныхъ бібліотекъ и музеевъ въ губерніи не имѣется. Книжныхъ лавокъ насчитывалось 15, торговые обороты коихъ незначительны и не превышаютъ въ общей сложности 18000 руб. Кромѣ учебныхъ книгъ и пособій,

составляющихъ главный предметъ ихъ торговли, лавки эти выписываютъ для продажи, въ ограниченномъ количествѣ экземпляровъ, беллетристическія произведенія преимущественно польской литературы, а при нѣкоторыхъ изъ нихъ заведены абонементы для чтенія книгъ и полученія нотъ.

Типографій и литографій въ губерніи было 14, съ общимъ оборотомъ до 28000 рублей.

Изъ періодической печати, кромѣ „Калишскихъ губернскихъ Вѣдомостей“, издающихся при Губернскомъ Правленіи въ гор. Калишѣ, выходитъ два раза въ недѣлю на польскомъ языкѣ „Калишская Газета, расходящаяся въ количествѣ около 500 экземпляровъ.



## VI. Крестьянское дѣло.

Экономическое положеніе  
крестьянъ.

Угнетенное состояніе хлѣбнаго рынка и продолжающійся вслѣдствіе сего обще-хозяйственный кризисъ, такъ неблагоприятно отражающійся изъ года въ годъ на земледѣліи въ помѣщичьихъ хозяйствахъ и приведшій нѣкоторыя имѣнія къ значительному упадку, не коснулся въ такой мѣрѣ экономическаго положенія крестьянъ. При дешевизнѣ хлѣба и незначительности потребностей для удовлетворенія своего домашняго обихода, экономической бытъ крестьянъ, лично воздѣлывающихъ землю, представляется болѣе благоприятнымъ, и хозяйства ихъ, не смотря на сравнительно низкую культуру, даютъ даже возможность дѣлать сбереженія, на которыя, при содѣйствіи Крестьянскаго Поземельнаго Банка и при упадкѣ вообще цѣнъ на землю, они увеличиваютъ свою поземельную собственность покупкою у помѣщиковъ земельныхъ участковъ.

Выдаваемые ссуды погашаются крестьянами - заемщиками весьма исправно, и всѣ недоимки по срочнымъ платежамъ къ концу отчетнаго года составляли 32776 р. 59 к., въ томъ числѣ перешедшихъ предѣль льготнаго срока всего 9333 р. 12 к. Со времени открытія дѣйствій Петровскаго Отдѣленія Крестьянскаго Поземельнаго Банка въ 1889 году, къ началу 1896 года приобрѣтено крестьянами всего 11918 десятинъ 684 сажени, при ссудѣ Банка въ 1224168 рублей.

**Гминные сборы.**

Количество земли, обложенной гминными сборами, равнялось въ отчетномъ году 1555313 моргамъ, и средній размѣръ обложенія съ одного морга земли составлялъ 16<sup>3</sup>/<sub>4</sub> коп. Общая же сумма поступившихъ въ 1896 году гминныхъ сборовъ, составившая 259438 руб. 83<sup>1</sup>/<sub>2</sub> коп., была обращена на покрытіе слѣдующихъ расходовъ:

на содержаніе гминныхъ управленій . . . . .	99985 р. 62 <sup>1</sup> / <sub>2</sub> к.
на содержаніе гминныхъ судовъ . . . . .	29268 р. 16 <sup>1</sup> / <sub>2</sub> к.
на содержаніе гминныхъ начальныхъ училищъ . . . . .	31014 р. 50 <sup>1</sup> / <sub>2</sub> к.
на другіе обязательные расходы . . . . .	46326 р. 74 <sup>1</sup> / <sub>2</sub> к.
и на общественныя надобности по приговорамъ гминныхъ сходовъ . . . . .	52843 р. 79 <sup>1</sup> / <sub>2</sub> к.
<b>Итого . . . . .</b>	<b>259438 р. 83<sup>1</sup>/<sub>2</sub> к.</b>

**Гминное управленіе.**

Число гминъ въ губерніи и ихъ распредѣленіе по уѣздамъ въ отчетномъ году не измѣнилось, при чемъ изъ 142 гминъ—104 состояли изъ однихъ селеній, 32—изъ селеній и посадовъ и 6 исключительно изъ посадовъ. По численности же населенія, гмины распредѣляются слѣдующимъ образомъ:

съ населеніемъ менѣе 2000 жителей . . . . .	1 гмина
„ отъ 2000 до 4000 „ . . . . .	27 „
„ отъ 4000 до 6000 „ . . . . .	69 „
„ свыше 6000 „ . . . . .	46 „

Изъ 142 гминныхъ войтовъ было: а) крестьянъ 99, б) посадскихъ жителей 26, и в) принадлежащихъ къ дворянскому сословію изъ среды мѣстныхъ земледѣльцевъ 17, въ томъ числѣ: грамотныхъ 138, неграмотныхъ 4, изъ числа грамотныхъ свободно владѣющихъ русскимъ языкомъ 53.

Въ отношеніи же продолжительности службы, гминные войты распредѣлялись такъ: служащихъ сверхъ четырехъ

трехлѣтій 3, — четвертое трехлѣтје 28, — третье трехлѣтје 28, — второе трехлѣтје 40 и — первое трехлѣтје 43. Всѣхъ гминныхъ писарей къ концу отчетнаго года было 121.

На гминные сходы крестьяне являются охотно, принимая дѣятельное участіе въ выборахъ должностныхъ лицъ и въ обещденіи вопросовъ, касающихся ихъ прямыхъ интересовъ.

Ссудо-сберегательныя  
кассы.

Къ 1 января 1897 года въ Калишской губерніи дѣйствовало 139 ссудо-сберегательныхъ кассъ, изъ коихъ 3 приходилось на 2 гмины. При основномъ капиталѣ въ 103044 р. 26½ к., оборотный капиталъ всѣхъ кассъ къ концу отчетнаго года составлялъ 1086660 р. 28½ к., увеличившись противъ 1895 года на 124283 р. 28½ к. Количество же вкладовъ увеличилось противъ предотчетнаго года на 93397 р. 37½ к. и доходило до 680440 р. 37½ к., чистой прибыли получено 34734 р. 40½ к. и наличныхъ суммъ къ концу отчетнаго года въ кассахъ находилось 39336 р. 83½ к. На канцелярскіе расходы и на вознагражденіе чиновъ управления изъ прибылей кассъ израсходовано 20109 руб. 55 коп.

Изъ этихъ общихъ цифровыхъ данныхъ о движеніи кассовыхъ суммъ видно, на сколько ссудо-сберегательныя кассы отвѣчаютъ своему назначенію въ дѣлѣ предоставленія мелкаго кредита крестьянскому населенію.





Приложенія.

PHILOSOPHIA

ВѢДОМОСТЬ  
О ПОСѢВѢ И УРОЖАѢ ХЛѢБОВЪ  
въ Калишской губерніи

за 1896 годъ.



## У Ъ З Д Ы

## П о с е ѣ я н о ч е т в е р т о й


## С к и т о ч е т в е р т е й

	Р ж и	П о с е ѣ я н о ч е т в е р т о й						С к и т о ч е т в е р т е й							
		Озимой пшеницы	Яровой пшеницы	Овса	Ячменя	Провианы и овса	Картофеля	Р ж и	Озимой пшеницы	Яровой пшеницы	Овса	Ячменя	Гречи	Остальн. продукт. злаков	Картофеля
<b>Воложский.</b>															
На землях:															
владельческих	9178	1856	—	10881	2762	83424	48680	37332	9280	—	48964	11048	3131	29638	340760
крестьянских	19200	420	—	14730	5420	104233	87212	77910	2100	—	66285	21680	7020	29572	619484
городских и проч.	650	30	—	1630	92	732	3100	4355	150	—	7290	369	78	217	14760
Итого	29028	2306	—	27231	8274	303400	137992	117867	11530	—	122539	33006	10229	59430	965944
<b>Маложский.</b>															
На землях:															
владельческих	10700	6020	—	12600	1560	103399	20600	59150	37200	—	74900	9390	1220	9890	206309
крестьянских	12100	2260	—	8650	1720	61233	30900	65000	9500	—	51700	10400	2460	4220	300328
городских и проч.	112	88	—	150	100	132	316	540	360	—	880	500	82	220	3210
Итого	22912	8303	—	21400	3380	164824	51816	124690	37260	—	127480	20290	3752	14330	510046
<b>Нольский.</b>															
На землях:															
владельческих	10720	4485	—	5692	1571	33237	56882	65444	24907	—	34596	834	1774	14590	272838
крестьянских	15722	2644	—	4364	1182	64245	57168	104814	18534	—	29964	7027	2061	16182	313956
городских и проч.	630	344	—	460	125	89	2293	3268	1699	—	3818	948	163	619	18810
Итого	27072	7373	—	10516	2878	98001	116443	175516	45130	—	68378	16359	3998	31391	605604
<b>Новинский.</b>															
На землях:															
владельческих	8759	1748	—	3193	1316	23579	70939	52210	11871	—	30084	6973	1529	14235	427302
крестьянских	14154	2904	—	6012	1819	63397	84444	97649	10147	—	33731	9092	3212	14769	504771
городских и проч.	491	32	—	130	14	94	2221	3491	320	—	600	80	36	218	15212
Итого	23404	3784	—	10925	3149	64070	157694	153350	27938	—	54415	10056	4777	29217	945285
<b>Лещинский.</b>															
На землях:															
владельческих	20746	10836	6	10704	4230	34023	65320	165968	86688	36	86632	39610	4726	61700	390720
крестьянских	22502	5428	—	10600	2462	63672	33480	182416	43408	—	80720	17234	5728	98964	467400
городских и проч.	310	348	—	416	362	362	4140	6480	3784	—	8328	1864	119	4244	30700
Итого	44358	16612	6	21210	6954	134970	162940	354864	132880	36	169680	48673	10574	164108	878820
<b>Слуцкий.</b>															
На землях:															
владельческих	10488	4646	—	5342	2578	33349	71230	73416	27876	—	32052	12890	3252	11245	284920
крестьянских	8436	3297	—	5011	3372	33334	30884	52752	59052	—	30905	10860	5384	10670	211008
городских и проч.	223	153	—	169	83	30	612	1561	918	—	654	415	12	150	2448
Итого	19147	8166	—	10462	6033	66713	124594	134029	48996	—	62772	30165	6848	22065	498376
<b>Сврядский.</b>															
На землях:															
владельческих	28412	7149	—	16431	3238	30933	67903	149060	33745	—	98586	9428	5262	40104	407418
крестьянских	29788	1960	—	3901	2266	38993	114500	134046	8847	—	13405	12573	5242	13716	687540
городских и проч.	750	225	—	439	124	391	4635	3750	1125	—	1975	528	234	455	25492
Итого	58950	9340	—	19471	5648	69917	187128	279856	45717	—	114866	32559	10738	56275	1129450
<b>Туревский.</b>															
На землях:															
владельческих	10923	3411	17	7122	1721	2635	29473	44615	13644	68	42732	8605	1212	11775	147390
крестьянских	14931	1301	4	7790	1483	4389	23491	74055	7394	16	46740	7165	1708	13245	197455
городских и проч.	708	177	—	378	90	356	3828	3990	708	—	2268	460	100	780	19140
Итого	26652	5389	21	15290	3244	7090	72797	132200	21656	84	91740	16220	3020	23800	363985
<b>Всего по губернии:</b>															
На землях:															
владельческих	109292	40151	23	73965	18976	42564	431933	650188	236911	104	43746	106238	32106	193174	3477656
крестьянских	137153	19830	4	58848	13694	60387	569137	79532	129232	16	46740	101941	31006	203441	3292342
городских и проч.	4464	1292	—	3692	890	1842	20145	27964	7964	—	20813	5154	824	6998	117612
<b>ИТОГО</b>	<b>251533</b>	<b>61273</b>	<b>27</b>	<b>138505</b>	<b>39560</b>	<b>106833</b>	<b>1473432</b>	<b>1473432</b>	<b>371107</b>	<b>120</b>	<b>811870</b>	<b>213433</b>	<b>52936</b>	<b>403616</b>	<b>5888510</b>



ВѢДОМОСТЬ  
О ФАБРИКАХЪ И ЗАВОДАХЪ  
въ Калишской губерніи

за 1896 годъ.



## Родъ фабрикъ и заводовъ

	Гор. Калина			Гор. Блатки			Валкискій уездъ	Гор. Велью			Великскій уездъ			Г. г. Коло и Домбе		
	Число фабрикъ и заводовъ	Сумма произведе- тельности	Число рабочихъ	Число фабрикъ и заводовъ	Сумма произведе- тельности	Число рабочихъ		Сумма произведе- тельности	Число рабочихъ	Число фабрикъ и заводовъ	Сумма произведе- тельности	Число рабочихъ	Число фабрикъ и заводовъ	Сумма произведе- тельности	Число рабочихъ	
<b>а) Фабрики прядильно-ткацкія и пестебумажныхъ:</b>																
Бумажно-прядильныхъ и фальтурныхъ	—	—	—	—	—	—	375000	420	—	—	—	—	—	—	—	
Фабрикъ суена и шерстяныхъ тканей	—	380000	435	—	—	—	—	—	—	—	—	—	—	—	—	
Фабрикъ для производства тканей и субинаженъ	—	74250	135	—	—	—	—	—	—	—	—	—	—	—	—	
Мучныхъ, махляй и перчаточныхъ	—	40800	74	—	—	—	—	—	—	—	—	—	—	—	—	
Тесемочныхъ	36	650000	453	—	—	—	—	—	—	—	—	—	—	900	3	
Вышивочн. и прошивочн.	1	3000	4	—	—	—	—	—	—	—	—	—	—	—	—	
Брусляныхъ заводовъ	—	—	—	—	—	—	—	—	—	—	—	—	—	—	—	
Пестебумажныхъ фабрикъ	—	—	—	—	—	—	—	—	—	—	—	—	—	—	—	
Фабрика фителей	—	—	—	—	—	—	—	—	—	—	—	—	—	—	—	
<b>б) Фабрики машинъ, орудій и запчастей:</b>																
Механ. и хлѣбн.	—	—	—	—	—	—	—	—	—	—	—	—	—	—	—	
Белоземельскихъ орудій	1	12000	23	—	—	—	—	—	—	—	—	—	—	27500	33	
Овняжскихъ	—	50000	51	—	—	—	—	—	—	—	—	—	—	—	—	
Фортепьян.	—	7500	16	—	—	—	—	—	—	—	—	—	—	—	—	
Литейныхъ заводовъ	—	—	—	—	—	—	—	—	—	—	—	—	—	—	—	
Карманныхъ часовъ	—	—	—	—	—	—	—	—	1	50000	30	—	—	—	—	
<b>в) Заводы перерабатывающіе химическ. способомъ:</b>																
Закислительныхъ свичекъ	—	—	—	—	—	—	52000	24	—	—	—	1	4000	20	—	
Божественныхъ	—	22400	101	—	—	—	—	—	—	15	40800	45	3	1200	3	
Молочарныхъ и свѣчныхъ	1	4000	3	—	—	—	—	1	8200	4	—	—	—	—	—	
Газовыхъ	—	22210	12	—	—	—	—	—	—	—	—	—	—	—	—	
Для обжиганія костей	—	—	—	—	—	—	—	—	—	—	—	—	—	1	6000	
Содовой воды	4	2000	8	—	—	—	—	—	600	12	3	900	3	3	2000	
Асфальтовыхъ	1	2000	3	—	—	—	—	—	—	—	—	—	—	—	—	
Перламутровыхъ пуговицъ	—	—	—	—	—	—	—	1	12000	21	—	—	—	—	—	
<b>г) Заводы для обработки ископаемыхъ матеріаловъ неметаллическихъ и деревъ:</b>																
Карьерныхъ	—	—	—	—	—	—	40000	90	1	750	4	4	4800	26	—	
Фабричныхъ	—	—	—	—	—	—	—	—	—	—	—	—	—	80000	226	
Стекланныхъ	—	—	—	—	—	—	—	—	2	—	—	—	—	—	—	
Горючихъ и изразцовыхъ	—	—	—	—	—	—	80000	30	—	950	6	1	500	2	10	
Лесопильныхъ	—	—	—	—	—	—	18000	35	—	—	—	3	31286	46	1	
Кирпичн.	1	20000	28	—	—	—	—	—	—	—	—	—	—	18000	7	
<b>д) Заводы для обработки питательныхъ продуктовъ:</b>																
Свекло-сахарныхъ и рафинадныхъ	—	—	—	—	—	—	820000	503	—	—	—	—	—	—	—	
Виноуревныхъ	—	—	—	—	—	—	374000	24	—	—	9	581950	50	—	—	
Виноаревныхъ	—	70000	35	—	—	—	36900	12	1	3250	4	1	800	1	2	
Молочарныхъ	—	—	—	1	—	200	—	—	1	300	1	2	900	3	1	
Водочныхъ	1	350000	35	—	—	—	—	—	—	—	—	—	—	—	25000	
Уксусныхъ	—	—	—	—	—	—	—	—	—	—	—	—	—	—	—	
Маслобояныхъ	—	1000	—	—	—	2000	3800	6	2	630	2	6	3850	12	1	
Парныхъ мельницъ	—	45000	12	—	1800	—	346110	217	22	5320	22	139	638000	143	26	
Водныхъ и гидравлич. мельницъ	—	—	—	—	—	—	—	—	—	—	—	—	—	—	5000	
Бродильныхъ заводовъ	—	—	—	—	—	—	—	—	—	—	—	—	—	—	23000	
Заводовъ для выдѣлки сыра	—	—	—	—	—	—	—	—	—	—	—	—	—	—	—	
Конфетныхъ	1	1000	—	—	—	—	—	—	—	—	—	—	—	—	—	
Заводъ для выдѣлки цукора	—	—	—	—	—	—	—	—	—	—	—	—	—	—	—	
<b>ИТОГО</b>	<b>59</b>	<b>1758160</b>	<b>1432</b>	<b>4</b>	<b>4090</b>		<b>2186010</b>	<b>1361</b>	<b>33</b>	<b>32000</b>	<b>66</b>	<b>187</b>	<b>1436576</b>	<b>428</b>	<b>57</b>	<b>299200</b>

Родъ фабрикъ и заводовъ	Колескій уездъ			Гор. Кошкинъ			Колескій уездъ			Гор. Лещина и Озарскыя			Лещинскій уездъ			Гор. Ступица		
	Число фабрикъ и заводовъ	Сумма произведе-тельности	Число рабочихъ	Число фабрикъ и заводовъ	Сумма произведе-тельности	Число рабочихъ	Число фабрикъ и заводовъ	Сумма произведе-тельности	Число рабочихъ	Число фабрикъ и заводовъ	Сумма произведе-тельности	Число рабочихъ	Число фабрикъ и заводовъ	Сумма произведе-тельности	Число рабочихъ	Число фабрикъ и заводовъ	Сумма произведе-тельности	Число рабочихъ
<b>а) Фабрики прядильно-ткацкія и писчебумажныя:</b>																		
Кумачно-прядильныхъ и фландрскихъ . . . . .	—	—	—	—	—	—	—	—	—	—	—	—	—	—	—	—	—	—
Фабрикъ сукна и шерстяныхъ тканей . . . . .	—	—	—	—	—	—	12	2	150000	200	—	—	55000	76	—	—	—	—
Фабрикъ для ворсеной ткали и сукновальни . . . . .	—	—	—	—	—	—	—	—	217000	233	—	—	—	—	—	—	—	—
Чулочныхъ, швейныхъ и шерстяныхъ . . . . .	—	—	—	—	—	—	—	—	46900	103	—	—	—	—	—	—	—	—
Тесемочныхъ . . . . .	—	—	—	—	—	—	—	—	—	—	—	—	—	—	—	—	—	—
Вышивочныхъ и прошивочныхъ . . . . .	—	—	—	—	—	—	—	—	—	—	—	—	—	—	—	—	—	—
Красильныхъ заводовъ . . . . .	—	—	—	—	—	—	—	—	5200	9	—	—	—	—	—	—	—	—
Писчебумажныхъ фабрикъ (оберточной бумаги) . . . . .	—	—	—	—	—	—	—	—	1	—	—	—	1600	6	—	—	—	—
Фабрика фотосей . . . . .	—	—	—	—	—	—	—	—	1	—	—	—	—	—	—	—	—	—
<b>б) Фабрики машинъ, орудій и экипажей:</b>																		
Малыхъ швейныхъ . . . . .	—	—	—	—	—	—	—	—	—	—	—	—	—	—	—	—	—	—
Земледельческихъ орудій . . . . .	—	—	—	—	—	—	—	—	—	—	—	—	—	—	—	—	—	—
Экипажныхъ . . . . .	—	—	—	—	—	—	—	—	—	—	—	—	—	—	—	—	—	—
Фортепьянъ . . . . .	—	—	—	—	—	—	—	—	—	—	—	—	—	—	—	—	—	—
Литейныхъ заводовъ . . . . .	—	—	—	—	—	—	—	—	—	—	—	—	—	—	—	—	—	—
Карманныхъ часовъ . . . . .	—	—	—	—	—	—	—	—	—	—	—	—	—	—	—	—	—	—
<b>в) Заводы перерабатывающіе химическимъ способомъ:</b>																		
Зажигательныхъ свечекъ . . . . .	—	—	—	—	—	—	—	—	—	—	—	—	—	—	—	—	—	—
Пожевенныхъ . . . . .	—	—	—	—	—	—	—	—	—	—	—	—	—	—	—	—	—	—
Молокозавенныхъ и сырныхъ . . . . .	—	—	—	—	—	—	—	—	—	—	—	—	—	—	—	—	—	—
Газовыхъ . . . . .	—	—	—	—	—	—	—	—	—	—	—	—	—	—	—	—	—	—
Для обжиганія костей . . . . .	—	—	—	—	—	—	—	—	—	—	—	—	—	—	—	—	—	—
Содовой воды . . . . .	—	—	—	—	—	—	—	—	—	—	—	—	—	—	—	—	—	—
Асфальтовыхъ . . . . .	—	—	—	—	—	—	—	—	—	—	—	—	—	—	—	—	—	—
Перламутровыхъ пуговицъ . . . . .	—	—	—	—	—	—	—	—	—	—	—	—	—	—	—	—	—	—
<b>г) Заводы для обработки ископаемыхъ матеріаловъ неметаллическихъ и дерева:</b>																		
Кварцевыхъ . . . . .	5	9150	9	2	3500	—	—	—	—	—	—	—	—	—	—	—	—	—
Флюсовыхъ . . . . .	—	—	—	—	—	—	—	—	—	—	—	—	—	—	—	—	—	—
Стеловыхъ . . . . .	—	—	—	—	—	—	—	—	—	—	—	—	—	—	—	—	—	—
Горючихъ и керамическихъ . . . . .	—	—	—	—	—	—	—	—	—	—	—	—	—	—	—	—	—	—
Асбестовыхъ . . . . .	—	—	—	—	—	—	—	—	—	—	—	—	—	—	—	—	—	—
Кувольныхъ . . . . .	—	—	—	—	—	—	—	—	—	—	—	—	—	—	—	—	—	—
<b>д) Заводы для обработки питательныхъ продуктовъ:</b>																		
Свекло-сахарныхъ и рафинадныхъ . . . . .	—	—	—	—	—	—	—	—	—	—	—	—	—	—	—	—	—	—
Вяжучихъ . . . . .	4	145410	24	1	40000	—	—	—	—	—	—	—	—	—	—	—	—	—
Целлюлозныхъ . . . . .	1	4903	6	1	1200	—	—	—	—	—	—	—	—	—	—	—	—	—
Медолазвенныхъ . . . . .	—	—	—	—	—	—	—	—	—	—	—	—	—	—	—	—	—	—
Волочныхъ . . . . .	—	—	—	—	—	—	—	—	—	—	—	—	—	—	—	—	—	—
Уксусныхъ . . . . .	—	—	—	—	—	—	—	—	—	—	—	—	—	—	—	—	—	—
Макалобныхъ . . . . .	8	2160	14	1	9000	—	—	—	—	—	—	—	—	—	—	—	—	—
Паровыхъ мельницъ . . . . .	—	—	—	—	—	—	—	—	—	—	—	—	—	—	—	—	—	—
Водяныхъ и ветряныхъ мельницъ . . . . .	145	134000	149	21	78810	—	—	—	—	—	—	—	—	—	—	—	—	—
Крахмальныхъ заводовъ . . . . .	—	—	—	—	—	—	—	—	—	—	—	—	—	—	—	—	—	—
Заводовъ для выдѣлки сыра . . . . .	—	—	—	—	—	—	—	—	—	—	—	—	—	—	—	—	—	—
Конфектныхъ . . . . .	—	—	—	—	—	—	—	—	—	—	—	—	—	—	—	—	—	—
Заводъ для выдѣлки пивора . . . . .	1	4200	6	—	—	—	—	—	—	—	—	—	—	—	—	—	—	—
<b>ИТОГО . . . . .</b>	<b>164</b>	<b>289823</b>	<b>208</b>	<b>34</b>	<b>148000</b>	<b>89</b>	<b>672400</b>	<b>469</b>	<b>62</b>	<b>794400</b>	<b>714</b>	<b>173</b>	<b>1851177</b>	<b>1147</b>	<b>13</b>	<b>31106</b>	<b>24</b>	<b>—</b>





ВѢДОМОСТЬ  
О ДВИЖЕНІИ ПОСТОЯННАГО НАСЕЛЕНІЯ  
въ Калишской губерніи

за 1896 годъ.




ГОРОДА И УЕЗДЫ	Число браков	Число рождений живых																													
		Къ 1 Января 1896 года считалось состоящихъ жителей						Законорожденныхъ						Незаконорожденныхъ						СГО	Число умершихъ	Прибыль или убыль	Выселилось изъ города, или уезды за предѣлы губернии			Переселилось въ города, или уезды изъ другихъ мѣстъ			Къ 1-му Января 1897 года считалось состоящихъ жителей		
		муж.	жен.	иныхъ	муж.	жен.	иныхъ	м.	ж.	иныхъ	муж.	жен.	иныхъ	муж.	жен.	иныхъ	муж.	жен.	иныхъ				муж.	жен.	иныхъ	муж.	жен.	иныхъ			
Губ. гор. Калужь . . . . .	117	8412	9655	18367	134	132	246	4	4	8	1116	254	92	68	160	+ 94	58	31	89	68	55	123	8468	10027	18495						
Уездъ Блаженскій . . . . .	756	51220	52722	103942	1896	2348	4244	68	62	129	13410	4364	1260	1382	2642	+ 1722	286	274	560	190	216	406	51818	53692	105510						
гор. Блашка . . . . .	25	2200	2274	4474	32	36	68	1	1	2	37	70	19	18	37	+ 33	16	32	48	17	38	55	2215	2296	4514						
Уездъ Великолукскій . . . . .	1069	69829	73946	143775	2625	2512	5137	113	110	223	25222	5360	1402	1423	2825	+ 2335	420	461	881	431	569	940	71176	75193	146369						
гор. Неваля . . . . .	29	2831	3228	6059	104	73	177	3	—	3	73	180	44	40	84	+ 96	22	60	82	31	61	92	2903	3262	6165						
Уездъ Ковельскій . . . . .	621	49117	52367	101484	2346	1742	4088	64	49	113	13791	4201	989	1029	2018	+ 1421	377	589	966	382	727	1100	59543	63267	106810						
гор. Коло . . . . .	61	4352	4468	8820	102	149	251	8	10	18	339	269	140	166	306	— 37	38	37	65	20	23	43	4304	4457	8761						
гор. Домбе . . . . .	11	1848	2170	4018	56	46	102	1	2	3	48	105	21	26	47	+ 58	22	33	55	9	33	42	1871	2192	4063						
Уездъ Ковинскій . . . . .	596	42984	44850	87834	1591	1571	3162	48	59	107	10300	3269	810	810	1620	+ 1649	485	576	1061	185	224	409	43513	45418	88931						
гор. Ковинь . . . . .	51	3703	3688	7391	115	83	198	3	4	7	87	205	64	67	131	+ 74	61	30	91	22	52	74	3718	3730	7448						
Уездъ Леонидскій . . . . .	632	51441	52988	104429	1869	1836	3705	68	60	128	13006	8833	1327	1422	2749	+ 1084	378	686	1064	181	446	627	51954	53222	105176						
гор. Леонидъ . . . . .	20	4456	4889	9345	60	51	111	2	2	4	33	115	50	34	84	+ 31	13	14	27	15	16	31	4470	4910	9380						
гор. Озерновъ . . . . .	78	5957	6241	12198	216	187	403	2	2	4	389	407	128	92	239	+ 187	36	91	127	44	113	157	6055	9360	12415						
Уездъ Суздальскій . . . . .	675	43893	45210	89103	1561	1641	3202	60	71	131	10112	3333	985	1151	2136	+ 1197	437	579	1016	303	393	696	44395	45585	89980						
гор. Суздаль . . . . .	22	1906	1875	3781	68	52	120	3	2	5	34	125	41	38	79	+ 46	3	7	18	15	33	1951	1992	3853							
Уездъ Сырцельскій . . . . .	758	56017	57907	113924	2023	2116	4139	54	57	111	13473	4250	976	1047	2023	+ 2227	503	582	1085	293	242	535	50008	58693	116601						
гор. Сырцель . . . . .	44	3439	3645	7084	68	61	129	5	—	5	91	134	35	41	76	+ 58	32	103	135	91	40	131	3536	3692	7138						
гор. Завесела-Воя . . . . .	170	4959	5692	10651	782	581	1363	31	34	115	1013	1478	125	119	244	+ 1234	184	115	299	235	133	368	5748	6296	11954						
гор. Варга . . . . .	35	1841	2529	4370	151	120	271	3	4	7	34	278	34	31	65	+ 213	10	355	363	201	63	264	2152	2330	4482						
Уездъ Турекскій . . . . .	597	48308	50905	99113	1636	1653	3289	43	53	96	10706	3385	1659	1111	2170	+ 1215	543	723	1266	405	651	1056	48790	51328	100118						
гор. Турекъ . . . . .	53	3896	4205	8171	118	91	209	3	1	4	32	213	47	40	87	+ 126	97	129	226	57	46	103	4000	4174	8174						
Итого въ городахъ . . . . .	716	49870	54859	104729	2006	1642	3648	119	66	183	1378	3833	840	780	1629	+ 2213	592	1024	1616	828	688	1516	51391	55451	106842						
Итого въ уездахъ . . . . .	5704	412909	430795	843704	15547	15419	30996	508	521	1029	10900	31995	8808	9375	18183	+ 13812	3429	4470	7899	2370	3408	5778	419097	436298	855395						
Всего въ губернии . . . . .	6420	462779	485654	948433	17553	17021	34614	627	587	1214	13988	35828	9648	10155	19893	16025	4921	5494	9515	3198	4096	7294	479488	491749	962237						



ВѢДОМОСТЬ  
О ДВИЖЕНІИ НЕПОСТОЯННАГО НАСЕЛЕНІЯ  
въ Калишской губерніи

за 1896 годъ.



Города и уезды	Русскихъ подданныхъ												Иностранцевъ												Всего непостояннаго народонаселенія состояло къ 1-му Января 1897 года						
	Состояло къ 1-му Января 1896 г.						Въ 1896 году						Состояло къ 1-му Января 1897 г.						Въ 1896 году												
	Родилось			Прибыло			Умерло			Выбыло			Родилось			Прибыло			Умерло			Выбыло									
	м.	жс.	иностран.	м.	жс.	иностран.	м.	жс.	иностран.	м.	жс.	иностран.	м.	жс.	иностран.	м.	жс.	иностран.	м.	жс.	иностран.	м.	жс.	иностран.							
Губ. гор. Казань . . . . .	1600	1824	3424	16	15	846	739	23	25	887	856	1552	1697	2	376	645	1221	2	1	46	21	1	1	65	48	558	618	1176	2110	2315	4425
Уездъ Казанскій . . . . .	2302	2175	4477	108	118	321	333	165	171	283	296	2283	2156	43	28	1008	2126	32	21	8	7	5	6	27	31	1636	1089	2125	3319	3245	6564
гор. Казань . . . . .	35	24	59	18	16	4	—	16	6	3	1	38	27	16	6	6	22	2	4	4	2	1	3	2	1	19	8	27	57	35	92
Уездъ Велюцкій . . . . .	2543	2498	5061	207	243	391	352	127	142	339	339	2795	2711	5	114	1044	2188	50	53	37	42	32	27	89	87	1110	1025	2135	3905	3736	7641
гор. Велюцк. . . . .	180	320	500	15	11	18	14	3	4	1	2	209	339	46	32	78	2	1	6	3	4	3	5	4	4	45	29	74	254	368	622
Уездъ Козьмскій . . . . .	2546	2378	4924	179	189	1263	1153	117	136	1106	990	2765	2594	5	300	70	170	2	3	42	73	4	1	39	31	101	114	215	2844	2587	5431
гор. Козло . . . . .	606	504	1110	40	32	52	68	10	16	88	68	600	529	1	114	85	199	—	—	2	—	—	1	35	60	81	34	115	681	554	1235
гор. Дюбне . . . . .	158	120	278	56	60	105	136	15	20	10	12	294	284	13	14	27	—	—	—	2	—	—	6	3	7	9	16	301	293	594	
Уездъ Ковнинскій . . . . .	2781	2557	5338	163	181	309	350	142	171	522	481	2589	2436	9	32	156	348	9	11	9	7	7	8	36	29	167	137	304	2756	2573	5329
гор. Ковнин . . . . .	394	277	671	51	43	183	132	51	36	164	125	413	291	37	25	62	—	1	2	2	2	3	17	10	29	15	15	35	433	306	739
Уездъ Левицкій . . . . .	3477	3547	7924	400	424	2540	2741	167	178	1885	417	4365	6117	10	56	113	263	6	4	30	36	5	1	57	34	124	118	242	4489	6235	10724
г. Левица и Овренскъ . . . . .	1368	738	2106	103	151	730	862	62	74	969	1150	1179	527	1	311	66	177	—	—	31	26	3	—	25	14	114	78	192	1293	605	1898
Уездъ Сланцевскій . . . . .	2248	2085	4303	168	178	621	625	95	83	390	341	2522	2461	4	384	171	355	9	9	44	53	5	2	42	28	190	203	393	2712	2667	5379
гор. Сланцы . . . . .	198	149	347	8	5	78	50	3	2	50	53	222	144	9	11	20	—	—	—	—	—	—	—	—	—	9	11	20	231	155	386
Уездъ Свирскій . . . . .	3211	2852	6063	215	237	906	636	122	133	837	825	3373	2747	4	282	262	547	13	15	51	36	11	11	72	50	266	241	507	3029	2988	6627
гор. Свирскъ . . . . .	188	86	274	11	12	14	15	17	5	43	6	153	102	5	4	9	—	—	—	2	1	—	—	1	1	6	4	10	159	106	265
гор. Здумени-Воза . . . . .	3798	2286	6084	48	69	196	239	54	42	2023	302	1965	2232	4	87	49	136	2	—	20	15	—	—	11	38	98	36	134	2063	2268	4331
гор. Варга . . . . .	255	129	384	9	19	20	44	11	2	78	6	195	184	5	8	13	—	—	—	2	1	—	—	—	—	4	10	14	199	194	393
Уездъ Турекскій . . . . .	2643	2683	5329	227	240	378	368	152	165	420	429	2676	2697	1	300	134	324	7	2	24	18	2	1	39	36	180	127	307	2856	2824	5680
гор. Турекъ . . . . .	753	696	1449	22	25	589	573	9	12	513	521	842	759	1	209	48	87	2	2	4	5	—	—	10	4	35	51	86	877	810	1687
Итого въ городахъ . . . . .	9523	7153	16676	397	441	2835	2863	274	244	4829	3107	7652	7106	10	368	993	2651	10	9	117	79	12	11	167	163	1006	967	1913	8658	8012	16671
Итого въ уездахъ . . . . .	21741	20775	42516	1667	1807	6729	6558	1087	1200	5682	4018	23368	23922	43	272	3048	6321	128	116	245	272	71	57	401	325	3174	3054	6228	26542	26976	53518
Всего въ губерніи . . . . .	31264	27928	59192	2064	2248	9564	9421	1361	1444	6631	7125	31020	31028	53	401	4041	8372	138	125	362	351	83	68	568	488	4180	3961	8141	35200	34989	70189



РОДЪ ПОДАТЕЙ


I. ОБЩИЙ ПОДАТЕЙ

ВѢДОМОСТЬ

О ПОСТУПЛЕНИИ ПОДАТЕЙ

въ Калишской губерніи

за 1896 годъ.



II. Заключенія оговорки в податяхъ

III. Другихъ разныхъ высканій

Въ числѣ высканій въ 1896 году въ Калишской губерніи имѣло мѣсто 12 высканій, изъ коихъ 10 въ 1896 году и 2 въ 1895 году. Высканія эти были: 1) о возвращеніи къ старому положенію, 2) о перемѣнѣ вѣдомствъ, 3) о перемѣнѣ вѣдомствъ, 4) о перемѣнѣ вѣдомствъ, 5) о перемѣнѣ вѣдомствъ, 6) о перемѣнѣ вѣдомствъ, 7) о перемѣнѣ вѣдомствъ, 8) о перемѣнѣ вѣдомствъ, 9) о перемѣнѣ вѣдомствъ, 10) о перемѣнѣ вѣдомствъ, 11) о перемѣнѣ вѣдомствъ, 12) о перемѣнѣ вѣдомствъ.

Итого

Всего

# РОДЪ ПОДАТЕЙ

	Съдвало поступить		Прочно		Исключено		Взыскано		Осталось к 1 Января 1897 г.		ВСЕГО												
	Недомогъ	Оклад	Недомогъ	Оклад	Недомогъ	Оклад	Недомогъ	Оклад	Недомогъ	Оклад													
												Р	У	Х	Х	Х	О	Х	Х	Х			
<b>I. Окладныхъ податей.</b>																							
Основной дворскій поместный налогъ . . . . .	102644	92	220243	58	367	864	45	88322	99	14505	21	14325	80	19419	36	66	4	22083	46	22140	50		
Добавочный . . . . .	69669	37	118285	35	49	841	61	56399	64	5467	75	10266	74	45393	15	35	—	61355	96	63390	96		
Основной крестьянскій поместный налогъ . . . . .	7465	74	154095	17	949	660	81	6115	2	1466	29	2187	71	152924	41	112	34	1845	28	1957	62		
Добавочная . . . . .	5272	82	75651	20	489	821	6	4027	61	38641	93	1678	66	36388	46	56	21	941	87	998	8		
Добавочный . . . . .	2169	51	8296	69	—	—	—	1695	72	464	—	413	79	7028	43	—	—	961	26	961	26		
Основной поместный налогъ съ покосовъ . . . . .	2327	35	4198	39	—	—	—	1286	59	2612	15	1040	76	1343	44	—	—	212	80	242	80		
Добавочный . . . . .	—	—	—	—	—	—	—	—	—	—	—	—	—	—	—	—	—	—	—	—	—		
Лазовая подать . . . . .	24	81	16	90	—	—	—	24	81	—	—	—	—	—	8	63	—	—	—	8	27		
<b>Съ недвижимыхъ имуществъ на содержаніе гминныхъ судовъ:</b>																							
съ дворянскихъ имѣній . . . . .	38015	14	12610	71	—	—	—	33574	59	1841	69	4440	55	7403	65	—	—	3365	46	3365	46		
съ крестьянскихъ селеній . . . . .	24877	34	11459	8	—	—	—	21168	63	1769	73	3708	71	6654	34	—	—	3065	1	3065	1		
съ покосовъ . . . . .	9248	45	1922	69	—	—	—	6293	74	64	78	44	71	989	59	—	—	477	35	477	35		
Контингентъ дивизионный . . . . .	106	87	863	67	—	—	—	—	—	106	80	764	4	—	—	—	—	7	59	63	99		
Основная дворская подымная подать . . . . .	35558	97	69096	25	904	663	25	30639	18	4221	39	5579	92	65415	6	44	50	7923	15	7077	65		
Добавочная . . . . .	16563	62	18829	78	150	213	11	9253	41	862	10	1290	96	18967	12	10	11	2294	67	2214	78		
Крестьянская подымная подать . . . . .	10113	50	159172	—	662	916	—	7544	49	1638	50	3065	10	155206	93	66	—	2942	57	3008	57		
Подымная подать съ покосовъ . . . . .	4697	35	1138	—	—	—	—	2951	35	772	50	1086	—	8575	22	—	—	1799	28	1799	28		
Подымная подать по городамъ . . . . .	15898	16	48654	71	—	—	—	—	—	—	—	—	9567	18	35651	62	4300	92	12769	9	17004	1	
<b>Податныхъ недоимокъ разороченныхъ и отороченныхъ:</b>																							
а) дворянскихъ . . . . .	12547	37	—	—	4259	—	—	10169	56	—	—	1359	6	—	—	—	—	5278	10	—	—	5278	49
б) крестьянскихъ . . . . .	2149	75	—	—	—	—	—	1199	69	—	—	179	92	—	—	—	—	779	14	—	—	779	14
в) городскихъ . . . . .	—	—	—	—	—	—	—	—	—	—	—	—	—	—	—	—	—	—	—	—	—	—	—
г) городскихъ . . . . .	180	37	8660	50	140	—	—	32	75	17	—	278	62	7846	—	—	—	9	—	797	50	806	50
<b>Итого . . . . .</b>	<b>345103</b>	<b>54</b>	<b>925995</b>	<b>57</b>	<b>7165</b>	<b>950</b>	<b>29</b>	<b>280690</b>	<b>77</b>	<b>74564</b>	<b>80</b>	<b>69999</b>	<b>99</b>	<b>731380</b>	<b>45</b>	<b>10757</b>	<b>82</b>	<b>123800</b>	<b>61</b>	<b>134558</b>	<b>43</b>		
<b>II. За нарушение законовъ о податяхъ . . . . .</b>	<b>31019</b>	<b>63</b>	<b>—</b>	<b>—</b>	<b>1537</b>	<b>—</b>	<b>—</b>	<b>27810</b>	<b>12</b>	<b>—</b>	<b>—</b>	<b>15731</b>	<b>23</b>	<b>—</b>	<b>—</b>	<b>—</b>	<b>—</b>	<b>3215</b>	<b>85</b>	<b>—</b>	<b>—</b>	<b>3215</b>	<b>85</b>
<b>III. Другихъ разныхъ взысканій:</b>																							
Всоепо Министерство . . . . .	6342	6	1652	—	10446	538	23	1778	3	—	—	—	—	7728	67	—	—	—	—	—	—	—	—
Министерство Финансовъ . . . . .	73537	74	—	—	21769	892	22	11548	44	—	—	17884	94	164202	22	65873	45	—	—	65873	45		
Департаментъ Областныхъ Сборовъ . . . . .	42129	4	32653	4	5179	891	51	29154	33	137	48	9495	4	2424834	70	8749	25	11772	37	20521	62		
Депар. Новоделныхъ Сборовъ . . . . .	—	—	—	—	—	—	—	—	—	—	—	—	—	2242	16	—	—	—	—	—	—		
Управление Отдѣльнаго Корпуса . . . . .	—	—	—	—	—	—	—	—	—	—	—	—	—	1646	82	—	—	—	—	—	—		
Порядковій Стражъ . . . . .	—	—	—	—	—	—	—	—	—	—	—	—	—	156706	71	2100	76	6583	2	8773	38		
Депар. Торговли и Мануфактуръ . . . . .	9816	46	45223	37	2625	966	73	4068	31	2910	37	6153	22	16676	71	—	—	1948	48	39283	77		
Общественная Канц. по кред. частн. . . . .	28047	45	4309	23	945	1116	82	656	74	—	—	998	17	5540	57	37337	89	1948	48	39283	77		
Министерство Земледѣлія и Государственныхъ Имуществъ . . . . .	53317	64	23154	86	2271	908	51	6108	49	1639	77	3696	45	162604	25	39490	13	13759	35	53249	48		
Министерство Народнаго Просвѣщенія . . . . .	348236	43	32768	4	4782	154	89	15740	65	—	—	9	12281	76	102617	27	374966	72	1285	48	376282	29	
Министерство Путей Сообщенія . . . . .	—	—	—	—	—	—	—	—	—	—	—	—	—	538	1	—	—	—	—	—	—		
Министерство Вѣстаня . . . . .	982	50	5422	—	—	—	—	—	—	—	—	—	—	16146	84	21	776	10	215	83	991	57	
Государственный Контроль . . . . .	4111	82	—	—	4819	255	34	4763	85	—	—	—	—	2816	18	3555	36	2451	57	—	—		
Итого . . . . .	576521	13	146484	33	102901	925	80	73848	84	4687	71	67078	66	3118290	89	538495	10	35561	53	574656	72		
<b>Всего . . . . .</b>	<b>952644</b>	<b>30</b>	<b>1027420</b>	<b>90</b>	<b>125804</b>	<b>1776</b>	<b>9</b>	<b>382250</b>	<b>73</b>	<b>79252</b>	<b>51</b>	<b>143719</b>	<b>88</b>	<b>3849641</b>	<b>34</b>	<b>552408</b>	<b>86</b>	<b>150362</b>	<b>14</b>	<b>711831</b>	<b>—</b>		

**Примѣчаніе.**

По имѣющимся въ Калишской Казенной Палатѣ свѣдѣніямъ изъ числа оставшихся на 1-е Января 1897 года недоимокъ предполагается сложить со счетовъ:

**1. По смѣтѣ Департамента Овладныхъ Сборовъ:**

Основной Дворской подымной подати . . . . .	130 р. — к.
Добавочной „ „ „ . . . . .	50 р. — к.
Основнаго крестьянскаго поземельнаго налога . . . . .	340 р. — к.
Добавочнаго „ „ „ „ . . . . .	170 р. — к.
Подымной подати съ крестьянскихъ усадебъ . . . . .	200 р. — к.
Государственнаго квартирнаго налога . . . . .	5 р. — к.
Итого . . . . .	895 р. — к.

**2 По смѣтѣ Департамента Государственнаго Казначейства:**

На уплату банковыхъ процентовъ . . . . .	2628 р. 21 к.
--	---------------

**3. По смѣтѣ Главнаго Управленія неовладныхъ сборовъ и назенной продажи питей:**

Проппаціоннаго сбора . . . . .	343 р. 20 к.
Пени за просрочку платежей . . . . .	31 р. 51 к.
Итого . . . . .	374 р. 71 к.

**4. По смѣтѣ Департамента Торговли и Мануфактуръ:**

Штрафовъ за нарушеніе торговыхъ правилъ . . . . .	112 р. 65 к.
Раскладочнаго сбора съ торговыхъ и промышленныхъ предиріятій . . . . .	4 р. 27 к.
Итого . . . . .	116 р. 92 к.

**5. По смѣтѣ Особенной Канцеляріи по кредитной части:**

Доходы отъ поступившихъ въ казну послѣ ду- ховенства капиталовъ . . . . .	22747 р. 25 к.
Штрафовъ за просрочку платежей . . . . .	14021 р. 65 к.
Итого . . . . .	36768 р. 90 к.

**6. По смѣтѣ Министерства Внутреннихъ Дѣлъ:**

Транспортныхъ издержекъ . . . . .	2000 р. — к.
Штрафныхъ взысканій съ семействъ евреевъ, угловившихся отъ воинской повинности . . . . .	300000 р. — к.
Итого . . . . .	302000 р. — к.

**7. По смѣтѣ Министерства Юстиціи:**

Взысканій съ виновныхъ на судебныя издержки . . . . .	400 р. — к.
А всего предполагается къ сложению со счетовъ: . . . . .	343183 р. 74 к.

ВѢДОМОСТЬ  
О ДѢЙСТВИТЕЛЬНЫХЪ ДОХОДАХЪ И РАСХОДАХЪ ГОРОВОВЪ  
въ Калишской губерніи

за 1896 года.

---

Наименование городов	НАСОМЫ ОБЫКНОВЕННЫЕ							Всего городов	НАСОМЫ ОБЫКНОВЕННЫЕ							Всего расходов	
	Съездом по статье	Сбор за пользование коммунальн. услугами	Сбор за промывание	Налоги косвенные	Доходы коммунальные	Доходы местные и случайные	ИТОГО		Содержание местн. управлений	Содержание городов и сельск. геральд. пунктов	Наружное благоустройство городов	Содержание благоустройства в других общественных заведениях	Уплата долгов	Местные и случайные расходы	ИТОГО		
																	Р у б л и к о п ъ е
Калиш	18581 67	10932 72	6709 85	9118 54	10 46	431 44	45868 69	42059 919 48	23224 5	6835 83	7873 161	11448 50	1292 6	681 6	51454 067	35697 761	87152 43
Балашка	467 —	88 75	606 85	1335 —	—	—	2557 00	6430 888 281	1906 61	615 8	288 60	155 —	—	323 43	3267 67	2761 74	6059 41
Вельозь	1160 67	674 33	1891 48	3669 131	325 91	—	7720 71	23560 871 33	3684 94	942 58	350 24	376 91	—	258 56	5612 93	1884 44	7497 37
Коло	4621 51	2240 2	3080 —	1070 34	—	2835 2	13846 89	16299 576 151	4518 65	1154 33	1878 1	765 68	5315 49	285 67	13857 83	—	13857 83
Домбе	738 15	455 87	1213 60	1013 51	—	585 —	4005 67	36229 38 49	2251 57	331 811	243 39	230 17	1000 —	82 28	4139 221	1927 34	6066 501
Ковиль	3814 52	1341 23	2888 45	1074 51	90 —	453 46	9661 731	35439 894 551	4590 25	1572 471	1063 76	522 32	972 88	126 96	8789 041	2255 371	11045 2
Левяцка	4564 651	1394 42	2225 20	2969 72	—	1416 73	12450 761	14451 92 71	4406 70	1349 29	1766 59	2632 94	737 96	519 381	16752 861	1630 63	11783 491
Озюрьск	1718 12	1681 41	1903 15	429 70	182 43	20 —	5234 81	4035 570 31	2978 18	1247 98	546 —	501 78	1300 15	144 49	6808 58	1735 78	8544 36
Слуцка	1665 68	834 41	1142 40	478 82	—	655	4457 86	869 21 2	2390 21	1091 4	1393 56	25 —	—	172 62	5672 43	129 18	5201 61
Скрудль	1287 67	1476 43	2557 86	1929 95	—	219 69	7471 64	1839 67 25	3315 6	1114 33	870 91	439 35	300 —	176 90	6216 55	969 87	7126 42
Здзувская-Воля	2650 53	1861 56	1955 60	—	1352 85	12 30	7232 84	2678 82 42	3161 7	1869 82	816 56	100 76	1522 51	269 72	7629 44	30 —	7650 44
Варга	791 77	299 81	1204 10	1169 58	—	18 53	3483 79	10 9 457	2370 90	241 41	379 66	165 85	201 37	1159 90	3445 9	—	3445 9
Турек	2662 35	2418 79	2366 31	450 3	—	157 36	3794 84	3645 82 261	3239 89	1113 19	1031 981	1103 951	421 2	112 44	7622 45	39 63	7116 8
<b>Итого</b>	<b>43794 34</b>	<b>25699 77</b>	<b>29128 89</b>	<b>24647 93</b>	<b>1960 831</b>	<b>6156 8</b>	<b>131387 841</b>	<b>85069 88 561</b>	<b>62037 78</b>	<b>19529 9</b>	<b>18352 43</b>	<b>17838 211</b>	<b>13663 44</b>	<b>3278 411</b>	<b>134090 37</b>	<b>48455 75</b>	<b>182546 12</b>











Города и уѣзды	Въ зимніе мѣсяцы			Въ осенніе мѣсяцы			Въ зимніе мѣсяцы			Въ осенніе мѣсяцы			Всего въ году			Причина пожаровъ				
	Число пожаровъ	Число погорѣвшихъ дворовъ	Сумма убытковъ. Рубли	Число пожаровъ	Число погорѣвшихъ дворовъ	Сумма убытковъ. Рубли	Число пожаровъ	Число погорѣвшихъ дворовъ	Сумма убытковъ. Рубли	Число пожаровъ	Число погорѣвшихъ дворовъ	Сумма убытковъ. Рубли	Число пожаровъ	Число погорѣвшихъ дворовъ	Сумма убытковъ. Рубли	Огъ молніи	Огъ закуриванія, отъ свѣчей и т. п.	Огъ неосторожности	Огъ пазаровъ	Огъ другихъ причинъ
Губ. гор. Калінь . . . . .	—	—	—	—	—	—	1	—	100	—	—	—	1	—	100	—	—	1	—	—
Уѣздъ Каліньскій: гор. Калінь . . . . .	1	1	34	—	—	—	1	5	1042	—	—	—	2	6	1076	—	—	—	—	2
посады . . . . .	—	—	—	—	—	—	—	28	2374	—	—	—	—	30	2766	—	—	—	—	3
села . . . . .	6	12	1608	8	13	2823	85	14309	17	34	8594	54	144	27332	6	—	3	—	—	45
Уѣздъ Велижскій: гор. Велижъ . . . . .	—	—	—	—	—	—	—	—	—	—	—	—	—	—	—	—	—	—	—	—
посады . . . . .	—	—	—	—	—	—	—	—	—	—	—	—	—	—	—	—	—	—	—	—
села . . . . .	7	7	604	11	12	3529	27	7043	11	17	7191	52	63	18358	6	2	3	5	36	
Уѣздъ Козельскій: г. г. Коло и Домбе . . . . .	—	—	—	1	3	184	2	3	2450	2	2	720	5	8	5010	—	—	—	—	5
посады . . . . .	1	1	250	1	5	170	7	2410	1	1	700	7	14	5060	—	—	—	—	7	
села . . . . .	6	7	5340	20	22	6098	39	17560	16	19	20120	75	87	49030	9	3	—	2	61	
Уѣздъ Ковнинскій: гор. Ковнинъ . . . . .	1	1	100	—	—	—	—	—	—	1	1	200	2	2	300	—	—	—	—	2
посады . . . . .	1	6	2930	1	1	20	—	—	—	—	—	2	7	3130	—	—	—	1	1	
села . . . . .	11	43	13350	2	5	432	14	9400	14	37	4131	29	99	27311	3	1	3	1	21	
Уѣздъ Лепицкій: г. г. Довица и Озорокъ . . . . .	—	—	—	—	—	—	2	2	12032	—	—	—	2	2	12032	—	—	—	—	2
посады . . . . .	1	1	300	1	1	212	4	2410	1	1	300	5	7	3220	—	1	3	—	1	
села . . . . .	5	5	2190	8	9	644	25	13210	7	9	2180	42	48	24020	4	7	6	—	25	
Уѣздъ Слуцкій: гор. Слуцкъ . . . . .	1	1	382	1	1	144	1	1435	—	—	—	3	3	3361	—	—	—	—	3	
посады . . . . .	—	—	—	2	2	230	6	2690	—	—	—	3	8	4967	—	—	—	—	3	
села . . . . .	12	20	7104	27	30	1250	10	5233	4	4	751	53	64	25629	1	1	1	—	50	
Уѣздъ Свирскій: г. г. Свирль, Звученка-Води и Варга . . . . .	6	16	1212	—	—	—	1	50	3	4	565	10	21	12867	—	—	—	—	10	
посады . . . . .	—	—	—	—	—	—	—	—	—	—	—	—	—	—	—	—	—	—	—	
села . . . . .	9	11	3063	18	48	1297	69	15807	14	27	3931	58	155	35483	6	2	4	2	44	
Уѣздъ Турекскій: гор. Турекъ . . . . .	—	—	—	1	1	20	1	191	—	—	—	2	2	469	—	—	—	—	2	
посады . . . . .	1	2	1696	1	1	120	7	5092	2	3	2793	5	13	9643	—	—	—	—	5	
села . . . . .	4	4	1612	11	13	4370	20	6094	5	9	2254	36	46	14539	10	—	—	3	23	
Итого: въ городахъ . . . . .	9	18	12446	3	5	2069	13	17300	6	7	1425	27	43	34833	—	—	1	—	24	
посадахъ . . . . .	4	10	5176	17	10	4690	52	14796	5	8	4314	36	80	28815	—	1	3	1	20	
села . . . . .	60	110	35853	94	152	48470	289	88656	88	155	49052	388	706	221994	45	16	30	13	207	
Всего въ губерніи . . . . .	73	138	53475	114	167	50739	354	120752	99	170	54691	451	829	285642	45	17	24	14	351	

Druška poslova		Boris 22 1927		Boris 22 1927		Boris 22 1927	
Broj	Opis	Broj	Opis	Broj	Opis	Broj	Opis
1	100	1	100	1	100	1	100
2	1072	2	1072	2	1072	2	1072
3	2474	3	2474	3	2474	3	2474
4	1230	4	1230	4	1230	4	1230
5	7073	5	7073	5	7073	5	7073
6	2426	6	2426	6	2426	6	2426
7	2410	7	2410	7	2410	7	2410
8	1230	8	1230	8	1230	8	1230
9	300	9	300	9	300	9	300
10	430	10	430	10	430	10	430
11	4100	11	4100	11	4100	11	4100
12	1002	12	1002	12	1002	12	1002
13	2410	13	2410	13	2410	13	2410
14	1230	14	1230	14	1230	14	1230
15	1457	15	1457	15	1457	15	1457
16	300	16	300	16	300	16	300
17	2473	17	2473	17	2473	17	2473
18	30	18	30	18	30	18	30
19	1200	19	1200	19	1200	19	1200
20	100	20	100	20	100	20	100
21	1002	21	1002	21	1002	21	1002
22	1230	22	1230	22	1230	22	1230
23	1002	23	1002	23	1002	23	1002
24	1002	24	1002	24	1002	24	1002
25	1750	25	1750	25	1750	25	1750
26	1750	26	1750	26	1750	26	1750
27	1750	27	1750	27	1750	27	1750
28	1002	28	1002	28	1002	28	1002
29	1002	29	1002	29	1002	29	1002
30	1002	30	1002	30	1002	30	1002

ВѢДОМОСТЬ  
О НАСИЛЬСТВЕННЫХЪ И СЛУЧАЙНЫХЪ СМЕРТЯХЪ  
въ Калишской губерніи

за 1896 года.




Table with multiple columns and rows, containing statistical data. The text is mirrored and difficult to read due to the image quality. The columns likely represent different categories of deaths and their counts.





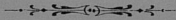
Названіе учебнаго заведенія

ВѢДОМОСТЬ

О ЧИСЛѢ УЧЕБНЫХЪ ЗАВЕДЕНІЙ И УЧАЩИХСЯ

въ Калишской губерніи

за 1896 годъ.



№	Имя	Заведеніе	Число учащихся	
			мужчинъ	женщинъ
1	Иванъ	Училище	100	50
2	Петръ	Училище	120	60
3	Александръ	Училище	150	75
4	Николай	Училище	180	90
5	Сергей	Училище	200	100
6	Василій	Училище	220	110
7	Иванъ	Училище	250	125
8	Петръ	Училище	280	140
9	Александръ	Училище	300	150
10	Николай	Училище	320	160
11	Сергей	Училище	350	175
12	Василій	Училище	380	190
13	Иванъ	Училище	400	200
14	Петръ	Училище	420	210
15	Александръ	Училище	450	225
16	Николай	Училище	480	240
17	Сергей	Училище	500	250
18	Василій	Училище	520	260
19	Иванъ	Училище	550	275
20	Петръ	Училище	580	290
21	Александръ	Училище	600	300
22	Николай	Училище	620	310
23	Сергей	Училище	650	325
24	Василій	Училище	680	340
25	Иванъ	Училище	700	350
26	Петръ	Училище	720	360
27	Александръ	Училище	750	375
28	Николай	Училище	780	390
29	Сергей	Училище	800	400
30	Василій	Училище	820	410
31	Иванъ	Училище	850	425
32	Петръ	Училище	880	440
33	Александръ	Училище	900	450
34	Николай	Училище	920	460
35	Сергей	Училище	950	475
36	Василій	Училище	980	490
37	Иванъ	Училище	1000	500
38	Петръ	Училище	1020	510
39	Александръ	Училище	1050	525
40	Николай	Училище	1080	540
41	Сергей	Училище	1100	550
42	Василій	Училище	1120	560
43	Иванъ	Училище	1150	575
44	Петръ	Училище	1180	590
45	Александръ	Училище	1200	600
46	Николай	Училище	1220	610
47	Сергей	Училище	1250	625
48	Василій	Училище	1280	640
49	Иванъ	Училище	1300	650
50	Петръ	Училище	1320	660
51	Александръ	Училище	1350	675
52	Николай	Училище	1380	690
53	Сергей	Училище	1400	700
54	Василій	Училище	1420	710
55	Иванъ	Училище	1450	725
56	Петръ	Училище	1480	740
57	Александръ	Училище	1500	750
58	Николай	Училище	1520	760
59	Сергей	Училище	1550	775
60	Василій	Училище	1580	790
61	Иванъ	Училище	1600	800
62	Петръ	Училище	1620	810
63	Александръ	Училище	1650	825
64	Николай	Училище	1680	840
65	Сергей	Училище	1700	850
66	Василій	Училище	1720	860
67	Иванъ	Училище	1750	875
68	Петръ	Училище	1780	890
69	Александръ	Училище	1800	900
70	Николай	Училище	1820	910
71	Сергей	Училище	1850	925
72	Василій	Училище	1880	940
73	Иванъ	Училище	1900	950
74	Петръ	Училище	1920	960
75	Александръ	Училище	1950	975
76	Николай	Училище	1980	990
77	Сергей	Училище	2000	1000
78	Василій	Училище	2020	1010
79	Иванъ	Училище	2050	1025
80	Петръ	Училище	2080	1040
81	Александръ	Училище	2100	1050
82	Николай	Училище	2120	1060
83	Сергей	Училище	2150	1075
84	Василій	Училище	2180	1090
85	Иванъ	Училище	2200	1100
86	Петръ	Училище	2220	1110
87	Александръ	Училище	2250	1125
88	Николай	Училище	2280	1140
89	Сергей	Училище	2300	1150
90	Василій	Училище	2320	1160
91	Иванъ	Училище	2350	1175
92	Петръ	Училище	2380	1190
93	Александръ	Училище	2400	1200
94	Николай	Училище	2420	1210
95	Сергей	Училище	2450	1225
96	Василій	Училище	2480	1240
97	Иванъ	Училище	2500	1250
98	Петръ	Училище	2520	1260
99	Александръ	Училище	2550	1275
100	Николай	Училище	2580	1290
101	Сергей	Училище	2600	1300
102	Василій	Училище	2620	1310
103	Иванъ	Училище	2650	1325
104	Петръ	Училище	2680	1340
105	Александръ	Училище	2700	1350
106	Николай	Училище	2720	1360
107	Сергей	Училище	2750	1375
108	Василій	Училище	2780	1390
109	Иванъ	Училище	2800	1400
110	Петръ	Училище	2820	1410
111	Александръ	Училище	2850	1425
112	Николай	Училище	2880	1440
113	Сергей	Училище	2900	1450
114	Василій	Училище	2920	1460
115	Иванъ	Училище	2950	1475
116	Петръ	Училище	2980	1490
117	Александръ	Училище	3000	1500
118	Николай	Училище	3020	1510
119	Сергей	Училище	3050	1525
120	Василій	Училище	3080	1540
121	Иванъ	Училище	3100	1550
122	Петръ	Училище	3120	1560
123	Александръ	Училище	3150	1575
124	Николай	Училище	3180	1590
125	Сергей	Училище	3200	1600
126	Василій	Училище	3220	1610
127	Иванъ	Училище	3250	1625
128	Петръ	Училище	3280	1640
129	Александръ	Училище	3300	1650
130	Николай	Училище	3320	1660
131	Сергей	Училище	3350	1675
132	Василій	Училище	3380	1690
133	Иванъ	Училище	3400	1700
134	Петръ	Училище	3420	1710
135	Александръ	Училище	3450	1725
136	Николай	Училище	3480	1740
137	Сергей	Училище	3500	1750
138	Василій	Училище	3520	1760
139	Иванъ	Училище	3550	1775
140	Петръ	Училище	3580	1790
141	Александръ	Училище	3600	1800
142	Николай	Училище	3620	1810
143	Сергей	Училище	3650	1825
144	Василій	Училище	3680	1840
145	Иванъ	Училище	3700	1850
146	Петръ	Училище	3720	1860
147	Александръ	Училище	3750	1875
148	Николай	Училище	3780	1890
149	Сергей	Училище	3800	1900
150	Василій	Училище	3820	1910
151	Иванъ	Училище	3850	1925
152	Петръ	Училище	3880	1940
153	Александръ	Училище	3900	1950
154	Николай	Училище	3920	1960
155	Сергей	Училище	3950	1975
156	Василій	Училище	3980	1990
157	Иванъ	Училище	4000	2000
158	Петръ	Училище	4020	2010
159	Александръ	Училище	4050	2025
160	Николай	Училище	4080	2040
161	Сергей	Училище	4100	2050
162	Василій	Училище	4120	2060
163	Иванъ	Училище	4150	2075
164	Петръ	Училище	4180	2090
165	Александръ	Училище	4200	2100
166	Николай	Училище	4220	2110
167	Сергей	Училище	4250	2125
168	Василій	Училище	4280	2140
169	Иванъ	Училище	4300	2150
170	Петръ	Училище	4320	2160
171	Александръ	Училище	4350	2175
172	Николай	Училище	4380	2190
173	Сергей	Училище	4400	2200
174	Василій	Училище	4420	2210
175	Иванъ	Училище	4450	2225
176	Петръ	Училище	4480	2240
177	Александръ	Училище	4500	2250
178	Николай	Училище	4520	2260
179	Сергей	Училище	4550	2275
180	Василій	Училище	4580	2290
181	Иванъ	Училище	4600	2300
182	Петръ	Училище	4620	2310
183	Александръ	Училище	4650	2325
184	Николай	Училище	4680	2340
185	Сергей	Училище	4700	2350
186	Василій	Училище	4720	2360
187	Иванъ	Училище	4750	2375
188	Петръ	Училище	4780	2390
189	Александръ	Училище	4800	2400
190	Николай	Училище	4820	2410
191	Сергей	Училище	4850	2425
192	Василій	Училище	4880	2440
193	Иванъ	Училище	4900	2450
194	Петръ	Училище	4920	2460
195	Александръ	Училище	4950	2475
196	Николай	Училище	4980	2490
197	Сергей	Училище	5000	2500
198	Василій	Училище	5020	2510
199	Иванъ	Училище	5050	2525
200	Петръ	Училище	5080	2540
201	Александръ	Училище	5100	2550
202	Николай	Училище	5120	2560
203	Сергей	Училище	5150	2575
204	Василій	Училище	5180	2590
205	Иванъ	Училище	5200	2600
206	Петръ	Училище	5220	2610
207	Александръ	Училище	5250	2625
208	Николай	Училище	5280	2640
209	Сергей	Училище	5300	2650
210	Василій	Училище	5320	2660
211	Иванъ	Училище	5350	2675
212	Петръ	Училище	5380	2690
213	Александръ	Училище	5400	2700
214	Николай	Училище	5420	2710
215	Сергей	Училище	5450	2725
216	Василій	Училище	5480	2740
217	Иванъ	Училище	5500	2750
218	Петръ	Училище	5520	2760
219	Александръ	Училище	5550	2775
220	Николай	Училище	5580	2790
221	Сергей	Училище	5600	2800
222	Василій	Училище	5620	2810
223	Иванъ	Училище	5650	2825
224	Петръ	Училище	5680	2840
225	Александръ	Училище	5700	2850
226	Николай	Училище	5720	2860
2				

Название учебных заведений	Въ губерискомъ городѣ		Въ уездѣ и заштатныхъ уездахъ		Въ уѣздахъ		Всего въ губерніи						
	Число учебныхъ заведеній	Число учащихся	Число учебныхъ заведеній	Число учащихся	Число учебныхъ заведеній	Число учащихся	Число учебныхъ заведеній	Число учащихся					
								мужскаго пола	женскаго пола	обоихъ пола			
<b>А. Состоящіи въ непосредственномъ вѣдѣніи Министерства Народнаго Просвѣщенія:</b>													
<i>I. Среднія учебныя заведенія:</i>													
Мужская Классическая гимназія . . . . .	1	183	—	—	—	—	—	—	1	383	—	383	
Женская гимназія . . . . .	1	—	320	—	—	—	—	—	1	—	220	320	
Реальное VII классовое училище . . . . .	1	290	—	—	—	—	—	—	1	290	—	290	
Учительская Семинарія . . . . .	—	—	—	1	82	—	—	—	1	82	—	82	
Образовое при ней училище . . . . .	—	—	—	1	46	—	—	—	1	46	—	46	
Городское училище по положенію 28 апрѣля 1887 г. . . . .	—	—	—	1	76	—	—	—	1	76	—	76	
<i>II. Частныя учебныя заведенія (свѣтлыя и сѣредскія).</i>													
Мужскія: 1-го разряда . . . . .	—	—	—	—	—	—	—	—	—	—	—	—	
2-го разряда . . . . .	—	—	—	2	160	—	—	—	2	160	—	160	
3-го разряда . . . . .	—	—	—	4	39	—	—	—	4	39	—	39	
Женскія: 1-го разряда . . . . .	—	—	—	1	—	55	—	—	1	—	55	55	
2-го разряда . . . . .	—	—	—	2	—	130	—	—	3	—	130	130	
3-го разряда . . . . .	4	—	99	3	—	202	3	—	36	12	—	337	
Общія 3-го разряда . . . . .	4	41	17	3	91	65	1	14	13	7	146	95	241
<i>III. Начальныя училища (свѣтлыя и сѣредскія).</i>													
Двухклассныя: мужскія . . . . .	3	223	—	3	329	—	—	—	6	552	—	552	
Женскія . . . . .	2	—	164	2	—	182	—	—	4	—	346	346	
Общія . . . . .	1	24	22	4	139	184	2	155	28	7	318	234	552
Одноклассныя: Мужскія . . . . .	—	—	—	8	500	—	2	175	—	10	675	—	675
Женскія . . . . .	1	—	75	10	—	730	2	—	116	13	—	921	921
Общія . . . . .	1	75	—	7	191	140	255	9133	4242	263	9399	4382	13781
Воскресно-коммерческое училище . . . . .	1	42	—	—	—	—	—	—	—	1	42	—	42
Воскресно-ремесленная училища . . . . .	1	35	—	10	315	—	—	—	—	11	350	—	350
<b>Б. Состоящіи въ вѣдѣніи духовнаго вѣдомства подъ надзоромъ Дирекціи въ учебномъ отношеніи:</b>													
Евангелическіе каторгаты . . . . .	—	—	—	—	—	100	1183	795	100	1183	795	1978	
Барскіе ходоуы . . . . .	23	463	28	109	1754	18	142	1866	18	274	3986	64	4650
<b>Итого . . . . .</b>	<b>44</b>	<b>1579</b>	<b>1298</b>	<b>173</b>	<b>3722</b>	<b>1766</b>	<b>507</b>	<b>12526</b>	<b>5248</b>	<b>724</b>	<b>17727</b>	<b>7579</b>	<b>25306</b>



