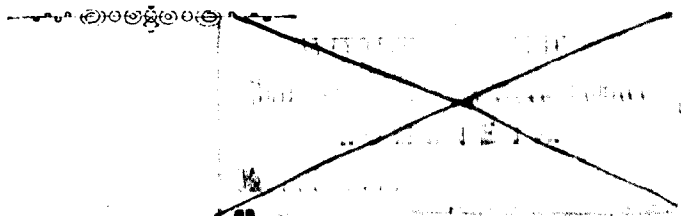


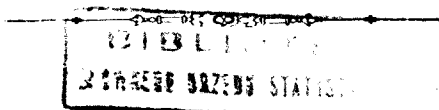
# ПРИЛОЖЕНИЕ

КО ВСЕПОДАДАНЬИШЕМУ ОТЧЕТУ КЪЛЕЦКАГО ГУБЕРНАТОРА.



## ОБЗОРЪ КЪЛЕЦКОЙ ГУБЕРНИИ

ЗА 1891 ГОДЪ.



### I. Естественныя и производительныя силы губернии и экономическая дѣятельность ея населенія.

#### а) ЗЕМЛЕДѢЛІЕ.

(Приложеніе въ этой статьѣ въдомости № № 1 и 2.)

Кълецкая губернія занимаетъ площадь въ 847903 десятины. Земледѣліе и сельское хозяйство составляютъ главный предметъ занятій и источникъ средствъ существованія населенію.

Разработка мѣстныхъ минеральныхъ богатствъ находится въ упадкѣ отчасти вслѣдствіе истощенія открытыхъ уже рудниковъ, отчасти-же по недостатку предприимчивости и свободныхъ капиталовъ.

Сельское хозяйство въ крупныхъ имѣніяхъ ведется болѣе усовершенствованнымъ способомъ съ примѣненіемъ земледѣльческихъ машинъ и орудій, что же касается крестьянскаго хозяйства, то оно большею частью, остается по прежнему при старомъ способѣ обработки полей.

Система хозяйства въ крупныхъ имѣніяхъ многопольная, мелкія же имѣнія и крестьянскія хозяйства ведутъ прежнюю трехпольную систему.

Почва въ Мѣховскомъ уѣздѣ, а также въ горной части Пинчовскаго — черноземная, въ значительной части Андреевскаго и Влощовскаго уѣздовъ — известково-глинистая. Въ остальной части губернии песчано-глинистая или песчано-известковая.

Въ сельско хозяйственномъ отношеніи земля распредѣляется слѣдующимъ образомъ:

усадебной	.	.	.	.	.	26575 1/2	десятинъ.
садовой и огородной	.	.	.	.	.	19179 1/2	„

пахатной . . . . .	464195	десятинъ.
луговъ и сѣнокосовъ . . . . .	61321 1/2	„
прочей удобной . . . . .	43100 3/4	„
лѣсовъ . . . . .	186655 1/2	„
неудобной: подъ болотами, оврагами, водами, межами и проч . . . . .	46875 1/4	„
<b>Итого . . . . .</b>	<b>847903</b>	<b>десятинъ.</b>

Изъ числа всей земли принадлежить:

<b>Казни</b>	Монастыри и церквамъ	Городскимъ обществамъ	Удѣламъ	Частнымъ обществамъ и другимъ учрежден.	Помѣщикамъ дворянамъ	Помѣщикамъ не дворянамъ	<b>Крестьянамъ</b>	<b>Итого</b>
61413	647 1/4	11685	1379	3004 1/2	320371 1/2	78712	370690 3/4	847903

По національностямъ землевладѣнiе губернии распредѣляется:

Во владѣнiи Русскихъ	Казны	Поляковъ	Евреевъ	Иностранцевъ	Колонистовъ нѣмцевъ	<b>Итого</b>
38297	63439 1/4	656782	22208 1/4	62504 1/2	4672	847903

Такимъ образомъ подъ посѣвы хлѣбовъ и сѣнокосы занято 525516 1/2 десятинъ, т. е. болѣе половины всего пространства губернии.

Въ отчетномъ году посѣвамъ хлѣбовъ погода благоприятствовала. Яровые хлѣба были начаты посѣвомъ во второй половинѣ апрѣля и окончены въ первой половинѣ мая. Затѣмъ пошли почти постоянные дожди, которые вредно повлияли какъ на произрастанiе, такъ и на уборку хлѣбовъ, урожай которыхъ оказался ниже средняго.

Количество посѣянныхъ и собранныхъ хлѣбовъ и картофеля распредѣлено по губернии слѣдующимъ образомъ.

**П О С ъ Я Н О :**

По уѣздамъ	Ч е т в е р т е й							
	Озимой пшеницы	Ржи	Яровой пшеницы	Овса	Ячмени	Гречихи	Остальн. яровыхъ хлѣбовъ	Картофели
Андреевскому . . . . .	9140	14220	3046	14733	9728	120	4931	101621
Влощовскому . . . . .	6884	10121	147	15017	6345	250	1930	64309
Кѣлецкому . . . . .	2686	18676	131	19483	6571	1094	1716	77413
Мѣховскому . . . . .	17414	17816	2086 1/2	22345	16912	65	4991	76511
Олькушскому . . . . .	4034	16159	953	18731	12327	374	2436	101237
Пинчовскому . . . . .	10250	11320	2140	10140	9680	—	3064	38540
Стопницкому . . . . .	7955 3/4	21437 1/2	497	19256 3/4	10882	299	2620 1/2	71440 1/4
<b>Всего по губернии</b>	<b>58363 3/4</b>	<b>109749 1/2</b>	<b>9000 1/2</b>	<b>119705 3/4</b>	<b>72445</b>	<b>2202</b>	<b>21688 1/2</b>	<b>531071 1/4</b>

**С Н Я Т О :**

По уѣздамъ	Ч е т в е р т е й							
	Озимой пшеницы	Ржи	Яровой пшеницы	Овса	Ячмени	Гречихи	Остальн. яровыхъ хлѣбовъ	Картофели
Андреевскому . . . . .	54840	42660	15230	117864	48640	480	34517	203242
Влощовскому . . . . .	26329	29440	616	61981	27040	591	5796	167059
Кѣлецкому . . . . .	9626	34076	342	58624	25458	2464 1/2	5814	207946
Мѣховскому . . . . .	66665	61045	9670	112763	79601	105	19039	189516
Олькушскому . . . . .	13123	28335	3139	69985	43752	547	6343	205691
Пинчовскому . . . . .	41000	39620	8560	50700	48400	—	15320	132260
Стопницкому . . . . .	45150 3/4	61217 1/2	1825	122815 3/4	51364	834	15778 1/2	206889 1/4
<b>Всего по губернии</b>	<b>256733 3/4</b>	<b>299393 1/2</b>	<b>39682</b>	<b>594732 3/4</b>	<b>324255</b>	<b>5021 1/2</b>	<b>102607 1/2</b>	<b>1312603 1/4</b>

Урожай отчетнаго года сравнительно съ 1890 г. представляется въ слѣдующемъ видѣ:

	1890 г.	1891 г.	противъ 1890 г. менѣе на
Озимая пшеница	5,2	4 <sup>11</sup> / <sub>10</sub>	1 <sup>3</sup> / <sub>10</sub>
Рожь . . .	4	2 <sup>49</sup> / <sub>10</sub>	1 <sup>21</sup> / <sub>10</sub>
Яровая пшеница	4,6	4 <sup>3</sup> / <sub>14</sub>	0 <sup>27</sup> / <sub>10</sub>
Овесь . . .	6,7	5 <sup>4</sup> / <sub>35</sub>	1 <sup>41</sup> / <sub>10</sub>
Ячмень . . .	5,7	4 <sup>31</sup> / <sub>10</sub>	1 <sup>9</sup> / <sub>35</sub>
Гречиха . . .	3,33	2 <sup>19</sup> / <sub>60</sub>	0 <sup>59</sup> / <sub>60</sub>
Остальн. яров. хлѣба	6	4 <sup>11</sup> / <sub>14</sub>	1 <sup>3</sup> / <sub>14</sub>
Картофель . .	6,5	2 <sup>41</sup> / <sub>10</sub>	3 <sup>13</sup> / <sub>14</sub>

Изъ вышеприведенныхъ цифровыхъ данныхъ видно, что урожай всѣхъ хлѣбовъ въ губерніи въ отчетномъ году, сравнительно съ прошлымъ годомъ, оказался ниже средняго.

Сборъ сѣна съ луговъ перваго и втораго покосовъ выразился въ слѣдующихъ цифрахъ:

Уѣзды	собрано пудовъ
Андреевскій . . . . .	2037207
Влощовскій . . . . .	530580
Кѣлецкій . . . . .	1152354
Мѣховскій . . . . .	379813
Олькунскій . . . . .	527984
Пинчовскій . . . . .	1886400
Стопницкій . . . . .	1445891
<b>Итого</b>	<b>7960229</b>

Огородничество и садоводство въ губерніи развиты въ незначительной степени и существуютъ исключительно для домашнихъ потребностей. Урожай садовыхъ плодовъ и огородныхъ растений былъ ниже средняго.

Вредныхъ насѣкомыхъ для растений не замѣчалось, за исключеніемъ Стопницкаго уѣзда, въ которомъ наблюдалась гусеница на садовыхъ деревьяхъ.

Свекловица въ губерніи разводится въ болѣе значительномъ количествѣ только въ нѣкоторыхъ мѣстностяхъ Пинчовскаго, Мѣховскаго, Стопницкаго и Влощовскаго уѣздовъ для сахарныхъ заводовъ въ губерніи и за ея предѣлами. Чистый доходъ отъ воздѣлыванія свекловицы, въ отчетномъ году, получился до 55 рублей съ десятины.

Изъ маслбойныхъ растений въ нѣкоторыхъ мѣстностяхъ губерніи, исключительно на помѣщичьихъ земляхъ, сѣется сурѣпица; сборъ ея въ отчетномъ году былъ незначителенъ; чистый доходъ равнялся 40 рублямъ съ десятины.

Количество скота въ губерніи въ отчетномъ году простиралось до 552771 головъ. По уѣздамъ вышеозначенное количество скота распредѣляется слѣдующимъ образомъ:

Уѣзды.	Лошадей	Рогатаго скота	Овецъ	Свиней	Козъ	Ословъ	Муловъ	Итого
Андреевскій . . . . .	12151	27781	36497	6584	135	12	—	83160
Влощовскій . . . . .	11910	25675	45657	14280	86	29	5	97642
Кѣлецкій . . . . .	10199	40874	10087	6025	165	6	6	67362
Мѣховскій . . . . .	20982	39159	20236	18092	238	10	—	98717
Олькунскій . . . . .	10253	21011	11156	7353	330	14	—	50117
Пинчовскій . . . . .	14158	30577	16000	9206	36	40	9	70026
Стопницкій . . . . .	15545	44859	13220	11938	121	22	32	85747
<b>Итого по губерніи</b>	<b>95198</b>	<b>229936</b>	<b>152853</b>	<b>73478</b>	<b>1111</b>	<b>143</b>	<b>52</b>	<b>552771</b>

Сравнительно съ 1890 годомъ общее количество скота въ губерніи уменьшилось на 43764 головы.

Такое значительное уменьшеніе количества скота въ отчетномъ году объясняется плохимъ урожаемъ картофеля и другихъ кормовыхъ продуктовъ, что побудило мѣстное населеніе ограничить число скота соразмѣрно запасамъ корма.

Среднія цѣны на скотъ въ отчетномъ году существовали слѣдующія:


Жеребецъ . . . . .	отъ 40 до 150 р.
Меринъ . . . . .	30 — 90 р.
Кобылица . . . . .	40 — 90 р.
Жеребенокъ . . . . .	10 — 35 р.
Быкъ . . . . .	40 — 90 р.
Волъ . . . . .	30 — 50 р.
Корова . . . . .	20 — 45 р.
Теленокъ . . . . .	3 — 12 р.
Овца . . . . .	3 р.
Свинья . . . . .	10 — 25 р.
Поросенокъ . . . . .	2 р.

Въ отчетномъ году недостатка въ рабочихъ силахъ неощущалось, и только въ нѣкоторыхъ крупныхъ имѣніяхъ во время уборки сѣна были употребляемы для работъ горцы изъ Галиціи.

Наемныя цѣны на земледѣльческій трудъ въ отчетномъ году были слѣдующія:

По уѣздамъ	П о д е н н о								
	Во время посѣвовъ хлѣбовъ			Во время сѣнокосовъ			Во время жатвы и уборки хлѣбовъ		
	Рабочему съ лошадей	Рабочему пѣшему	Работницѣ	Рабочему съ лошадей	Рабочему пѣшему	Работницѣ	Рабочему съ лошадей	Рабочему пѣшему	Работницѣ
Андреевскому . . . . .	1 62	— 31	— 20	1 57	— 44	— 26	1 55	— 45	— 30
Влощевскому . . . . .	2 10	— 35	— 20	1 66	— 50	— 24	2 20	— 50	— 30
Кѣлецкому . . . . .	1 25	— 35	— 20	1 30	— 30	— 15	2 —	— 40	— 30
Мѣховскому . . . . .	1 80	— 20	— 15	1 50	— 35	— 20	2 24	— 50	— 30
Ольшешскому . . . . .	1 82	— 42	— 27	1 26	— 51	— 30	1 98	— 54	— 34
Пинчевскому . . . . .	2 50	— 20	— 15	1 20	— 50	— 25	2 30	— 45	— 35
Стопницкому . . . . .	1 50	— 25	— 18	1 20	— 40	— 20	1 50	— 35	— 30

Цѣны эти, сравнительно съ существовавшими въ прошломъ году, остались почти безъ измѣненія.



## 6) ОБЕЗПЕЧЕНІЕ НАРОДНАГО ПРОДОВОЛЬСТВІЯ.

Въ Кѣлецкой губерніи, какъ и вообще въ губерніяхъ Привислянскаго края, хлѣбныхъ запасныхъ магазиновъ не имѣется, а такъ какъ главное занятіе мѣстнаго населенія составляетъ земледѣліе, то и обезпеченіе народнаго продовольствія находится въ зависимости отъ степени урожая хлѣба и благоприятныхъ условій для сбора его съ полей.

Изъ приведенныхъ въ началѣ сего цифровыхъ данныхъ видно, что въ отчетномъ году собрано:

Озимыхъ и яровыхъ хлѣбовъ кромѣ овса	1027693 <sup>1</sup> / <sub>4</sub> четверт.
Картофеля . . . . .	1312603 <sup>1</sup> / <sub>4</sub> четверт.

Если допустить, что на посѣвъ пойдетъ 393155 четвертей озимыхъ и яровыхъ хлѣбовъ и 71440¼ четвертей картофеля, т. е. столько же, сколько пошло на посѣвъ въ 1891 году, то изъ общаго урожая хлѣбовъ и картофеля остатокъ выразится:

Хлѣбовъ . . . . . 634538¼ четвертей.  
Картофеля . . . . . 1241163 четвертей.

Такъ какъ по приблизительному расчету при 743537 душахъ постоянного населенія Кѣлецкой губерніи на годичное продовольствіе одной души, безъ различія пола, возраста и состоянія, достаточно по 1-й чет. озимыхъ хлѣбовъ, по ½ чет. яровыхъ и по 1½ чет. картофеля, то оказывается, что какъ озимыхъ, такъ и яровыхъ хлѣбовъ не хватало на продовольствіе жителей въ 1891 году, избытокъ же картофеля оказался всего въ 125857 четвертей т. е. въ 11 разъ меньше противъ прошлагодняго.

Среднія цѣны на озимые и яровые хлѣба послѣ уборки были слѣдующія:

Уѣзды.	Пшеницы	Ржи	Ячменя	Гречихи	Овса	Гороху	Картофеля	Сѣна	Соломы
	З а ч е т в е р т ь							за пудъ	
	Р у б л и							к о п ѣ й к и	
Городъ Кѣльцы	13 79	12 37	8 25	6 54	5 84	11 10	3 79	30	28
Андреевскій уѣз.	13 65	11 15	8 5	—	6 12	8 40	2 60	50	37
Влощовскій уѣз.	13 91	11 41	7 51	—	4 83	8 66	2 75	26	21
Кѣлецкій уѣздъ	12 41	10 46	6 88	7 5	5 58	9 56	2 77	43	29
Мѣховскій уѣздъ	12 —	12 50	9 —	—	4 50	11 —	2 80	30	20
Олькушскій уѣз.	13 95	12 1	7 80	11 60	5 5	12 34	4 59	36	32
Пинчовскій уѣз.	12 —	11 —	8 —	—	5 50	11 —	5 —	40	45
Стопацкій уѣз.	13 —	11 —	8 —	7 —	4 60	11 50	3 —	25	15
По губерніи	13 8 <sup>7</sup> / <sub>8</sub>	11 48 <sup>3</sup> / <sub>4</sub>	7 93 <sup>5</sup> / <sub>8</sub>	8 4 <sup>3</sup> / <sub>4</sub>	5 25 <sup>1</sup> / <sub>4</sub>	10 44 <sup>1</sup> / <sub>2</sub>	3 41 <sup>1</sup> / <sub>4</sub>	35	28 <sup>3</sup> / <sub>8</sub>

Изъ вышеприведенныхъ свѣдѣній видно, что цѣны на всѣ хлѣбные продукты въ отчетномъ году значительно повысились вслѣдствіе плохаго, сравнительно съ прошлымъ годомъ, урожая.

### О состояніи Государственныхъ Имуществъ.

1. По 1 января 1892 г. въ Кѣлецкой губерніи находилось Государственныхъ Имуществъ:

а) Собственно казенныхъ имѣній . . . . .	3
б) Усадьбъ, мельницъ, домовъ и другихъ недвижимостей, въ числѣ которыхъ заключаются усадьбы, отданныя Горному и Почтовому вѣдомствамъ, безъ опредѣленія срока пользованія . . . . .	157
в) Оброчныя статьи (мостовой сборъ) . . . . .	1
г) Сельскихъ оброчныхъ арендъ . . . . .	31
д) Городскихъ такихъ-же арендъ . . . . .	31
е) Маіоратовъ, съ которыхъ взимается излишекъ дохода . . . . .	2
ж) Недвижимостей, по которымъ взимается разсроченными платежами продажный капиталъ . . . . .	18
з) Имуществъ и оброчныхъ статей, поступившихъ въ казну на основаніи Высочайшихъ Указовъ 27 октября 1864 г. и 14 декабря 1865 г. а также конфискованныхъ имѣній, а именно:	
1) Недвижимыхъ имѣній . . . . .	4
2) Недвижимостей и оброчныхъ статей, въ томъ числѣ 17 статей дохода за сервитуты . . . . .	42
3) Недвижимостей, по которымъ взимается продажный капиталъ, разсроченными платежами . . . . .	39
Итого	328

Извлеченіе доходовъ въ отчетномъ году производилось посредствомъ отдачи имѣній въ аренду на опредѣленные сроки, а также посредствомъ взиманія платежей по капиталамъ за продажу или выкупъ имѣній.

Въ отчетномъ году отъ государственныхъ имуществъ и оброчныхъ статей поступило дохода:

	Доходъ	Пеня
а) Бременной арендной платы . . . . .	1591 р. — к.	1 р. 66 к.
б) Сельскихъ безсрочныхъ арендъ . . . . .	1571 р. 14 к.	20 р. 42 к.
в) Городскихъ такихъ же арендъ . . . . .	680 р. 92 к.	14 р. 70 к.
г) Излишковъ дохода съ Всемилоствивѣйше пожалованныхъ имѣній . . . . .	216 р. 88 к.	4 р. 59 к.
д) Отъ продажи и выкупа собственно казенныхъ имѣній . . . . .	6840 р. 69 к.	9 р. 65 к.
е) Отъ имуществъ и оброчныхъ статей, поступившихъ въ казну на основаніи Высочайшихъ Указовъ, а также отъ продажи и аренды конфискованныхъ имѣній . . . . .	16624 р. 49 к.	412 р. 90 к.
Всего	27572 р. 67 к.	463 р. 92 к.

2. Къ 1 января 1892 года состояло въ арендѣ:

а) Въ срочной собственно казенныхъ имѣній и мелкихъ статей . . . . .	164
б) Въ безсрочной арендѣ недвижимостей . . . . .	60
в) Имуществъ и оброчныхъ статей, поступившихъ въ казну на основаніи Высочайшихъ Указовъ 27 октября 1864 г. и 14 декабря 1865 г. и конфискованныхъ имѣній . . . . .	47
Итого	271

Въ отчетномъ году убыли изъ казенныхъ имѣній не было.

3. Къ 1 января 1891 г. осталось не взысканныхъ разнаго рода недоимочныхъ платежей съ государственныхъ имуществъ, а именно:

а) По собственно казеннымъ имуществамъ . . . . .	91942 р. 16 к.
б) По подушнымъ и конфискованнымъ имѣніямъ . . . . .	90005 р. 5 к.
в) Издержекъ по устройству маіоратовъ . . . . .	1620 р. 88 к.
Итого	183568 р. 9 к.

4. Въ отчетномъ году ни одно изъ имѣній не находилось въ казенной администраціи и таковая учреждаема не была.

5. Въ 1891 году имуществъ въ продажу не назначалось.

6. Земли въ казенныхъ и подушныхъ имѣніяхъ состояло 7132 мор. 231 пр.; преобладающая система хозяйства была трехпольная.

### О казенныхъ лѣсахъ.

Къ 1 января 1892 г. въ Кѣлецкой губерніи состояло казенныхъ лѣсовъ 86444 десятины, а именно:

Въ Андреевскомъ уѣздѣ	6782 десятины
„ Блещовскомъ „	5043 <sup>3</sup> / <sub>4</sub> „
„ Кѣлецкомъ „	52040 „
„ Мѣховскомъ „	3103 „
„ Ольвущскомъ „	11412 <sup>1</sup> / <sub>2</sub> „
„ Пинчовскомъ „	540 „
„ Стопницкомъ „	7522 <sup>3</sup> / <sub>4</sub> „

Въ отчетномъ году въ дачахъ Лѣсничествъ Кѣлецкой губерніи:

а) Назначено было лѣса къ отпуску:

1) Для сплошной рубки . . . . .	576,62	десятинь
2) Для выборной рубки . . . . .	348,31	„

б) Отпущено:

1) Сплошною рубкою . . . . .	408,32	„
2) Выборною рубкою . . . . .	774,21	„

в) Въ отчетномъ году по Лѣсничествамъ Кѣлецкой губерніи назначено было къ поступленію по смѣтѣ 105616 рублей.

г) Поступило дохода:

по § 1 ст. 3 отъ продажи негоднаго имущества . . . . .	57	р. 65 к.
по § 2 ст. 1 отъ лѣсныхъ оброчныхъ статей:		
а) отданныхъ въ содержаніе по контрактамъ . . . . .	5	р. 60 к.
б) находящихся въ хозяйственномъ распоряженіи . . . . .	183	р. 83 к.
по § 3 ст. 1 отъ продажи лѣса . . . . .	132961	р. 44 к.
по § 3 ст. 4 отъ побочныхъ пользованій . . . . .	7819	р. 29 к.
по § 5 взысканій за нарушеніе лѣснаго устава . . . . .	5087	р. 12 к.
Итого поступило дохода . . . . .	146114	р. 93 к.

д) По 1 января 1891 г. числилось лѣсныхъ недоимокъ всего 588962 р. 11 к. въ счетъ коихъ въ отчетномъ году поступило 142049 р. 95 к. или всего поступило оклада и недоимокъ 288164 р. 88 к.

е) Въ отчетномъ году отпущено горному вѣдомству лѣсныхъ матеріаловъ за кои деньги еще не поступили, на сумму 48115 р. 59 к., а также отпущено лѣсныхъ матеріаловъ разнымъ привилегированнымъ мѣстамъ и лицамъ на сумму 18879 р. 98 к., всего отпущено на сумму 66995 р. 57 к.

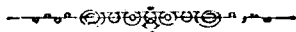
ж) Въ отчетномъ году по Лѣсничествамъ Кѣлецкой губерніи обнаружено нарушеній лѣснаго устава:

а) по самовольнымъ порубкамъ . . . . .	12872
б) по незаконной пастьбѣ скота . . . . .	2901

Всего 15773

на сумму по таксѣ 15446 р. 11 к.

Съ казенныхъ лѣсовъ и лѣсослужебныхъ усадебъ расположенныхъ въ Кѣлецкой губерніи, въ отчетномъ году ассигновано изъ казны гминныхъ сборовъ 5519 руб. 40 коп.



## в) ПРОМЫШЛЕННОСТЬ ЗАВОДСКАЯ И ФАБРИЧНАЯ.

(Приложеніе къ этой статьѣ вѣдомость № 3.)

Всѣхъ дѣйствовавшихъ въ отчетномъ году фабрикъ и заводовъ въ губерніи было 604, слѣдовательно болѣе чѣмъ въ предшествующемъ году на 280, на нихъ работало 4375 человекъ рабочихъ, сравнительно съ предъидущимъ годомъ болѣе на 1305 человекъ.

Общая сумма фабрично-заводской производительности въ отчетномъ году опредѣлилась въ 3931520 рублей, сравнительно съ 1890 годомъ менѣе на 135394 рубля.

Указанная выше сумма производительности, по сравненію съ 1890 годомъ по группамъ заводовъ, на которые они распадаются, представляется въ слѣдующемъ видѣ:

Группа заводовъ	Сумма производительности въ рубляхъ		Разность	
	1890 г.	1891 г.	болѣе	менѣе
а) Фабрики и заводы обдѣлывающіе животныя продукты . . . . .	83421	69098	—	14323
б) Фабрики и заводы обрабатывающіе растительные продукты . . . . .	3372475	3300230	—	72245
в) Фабрики и заводы обдѣлывающіе продукты ископаемые . . . . .	611018	481612	—	129406
и г) Фабрики и заводы смѣшанныхъ производствъ . . . . .	—	80580	80580	—
Всего . . . . .	4066914	3931520	—	135394

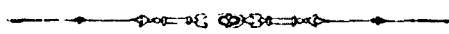
Такимъ образомъ несмотря на то, что число фабрикъ и заводовъ въ отчетномъ году въ губерніи увеличилось, сумма производительности уменьшилась по всѣмъ группамъ; причиною уменьшенія фабричной и заводской производительности слѣдуетъ принять неблагоприятныя экономическія условія для фабричной промышленности и упадокъ кредита.

Вышеупомянутое число фабрикъ и заводовъ по городамъ и уѣздамъ распредѣляется слѣдующимъ образомъ:

Города и уѣзды:	Число заведеній	Сумма производительности	Число рабочихъ
г. Кѣльцы . . . . .	19	143789	153
Кѣлецкій уѣздъ . . . . .	92	420676	894
Андреевскій уѣздъ . . . . .	43	159231	160
Влоцъ вскій уѣздъ . . . . .	67	430067	313
г. Мѣховъ . . . . .	1	23475	9
Мѣховскій уѣздъ . . . . .	85	869557	730
г. Олькушъ . . . . .	1	2600	9
Олькушскій уѣздъ . . . . .	116	1014401	1158
г. Пинчовъ . . . . .	3	13400	9
г. Дзялошице . . . . .	4	12975	18
Пинчовскій уѣздъ . . . . .	45	561188	605
г. Хмѣльникъ . . . . .	25	25297	69
Стопницкій уѣздъ . . . . .	103	254864	248
Итого . . . . .	604	3931520	4375

Наибольшее число фабрикъ и заводовъ приходится на уѣзды: Кѣлецкій, Влоцковскій, Мѣховскій, Олькушскій и Стопницкій; наименьшее—Андреевскій.

По суммѣ производительности первое мѣсто занимаетъ Олькушскій уѣздъ, послѣднее Андреевскій.



### г) Т О Р Г О В Л Я .

Какъ во внутренней, такъ и во внѣшней торговлѣ губерніи въ отчетномъ году никакихъ измѣненій не послѣдовало; за незначительнымъ исключеніемъ, торговля сосредоточена въ рукахъ евреевъ, и состоитъ преимущественно въ сбытъ ремесленныхъ произведеній и продуктовъ сельскаго хозяйства.

Болѣе значительныя ярмарки были въ посадѣ Андреевѣ (Ивановская и Михайловская). На ярмарки эти въ отчетномъ году было привезено товаровъ на 100550 рублей и продано на сумму 22925 рублей. Главный предметъ торга на ярмаркахъ составляютъ предметы необходимые для домашняго употребленія, а также скоть и лошади.

Кромѣ того во всеѣхъ 7 городахъ и посадахъ Кѣлецкой губерніи бывають по одному разу, а въ нѣкоторыхъ мѣстахъ и по два раза въ недѣлю, базары, на которыхъ сбываются сельскіе продукты, какъ то: коровье масло, птицы, сыръ, яйца, огородныя овощи, картофель, всякаго рода зерновой хлѣбъ и разныя предметы мелкой кустарной промышленности.

Всеѣхъ ремесленниковъ въ губерніи было въ отчетномъ году 7809; въ томъ числѣ:

Ювелировъ . . . . .	8
Часовыхъ дѣлъ мастеровъ . . . . .	44
Переплетчиковъ . . . . .	64
Перчаточниковъ . . . . .	2
Парикмахеровъ . . . . .	5
Токарей . . . . .	13
Сапожниковъ . . . . .	1695
Портныхъ . . . . .	947
Шапочниковъ . . . . .	59
Красильщиковъ . . . . .	18
Слесарей . . . . .	133
Кузнецовъ . . . . .	1049
Мѣдниковъ . . . . .	9
Жестяныхъ дѣлъ мастеровъ . . . . .	57
Стекольщиковъ . . . . .	130
Точильщиковъ . . . . .	2
Каменьщиковъ . . . . .	601
Печниковъ . . . . .	35
Плотниковъ . . . . .	834
Столяровъ . . . . .	601
Колесниковъ . . . . .	313
Бондарей . . . . .	301
Кожевниковъ . . . . .	57
Шорниковъ . . . . .	147
Мѣховщиковъ . . . . .	50
Ткачей . . . . .	87
Каретниковъ . . . . .	2
Канатчиковъ . . . . .	26
Горшечниковъ . . . . .	23
Мясниковъ . . . . .	239
Пекарей . . . . .	231
Суконщиковъ . . . . .	15
Трубочистовъ . . . . .	12

Итого 7809

Въ 1891 году было взято торговыхъ свидѣтельствъ и билетовъ:

Свидѣтельствъ	годовыхъ	полугодовыхъ	поступило
Купеческихъ: I гильдіи	3	—	1695 р. — к.
„ II гильдій	226	14	11637 р. 50 к.
На мелочный торгъ	2401	89	26735 р. — к.
На развозный торгъ	11	5	216 р. — к.
На разносный торгъ	115	26	768 р. — к.
Приказчичьихъ: 1 класса	39	4	1435 р. — к.
„ 2 класса	265	29	1677 р. — к.
Промысловыхъ: 1 разряда	4	—	40 р. — к.
„ 2 „	15	—	117 р. — к.
„ 3 „	145	14	534 р. — к.



Въ теченіе отчетнаго года для взысканія недоимочныхъ платежей Дирекція назначила въ продажу 342 имѣнія и осталось къ продажѣ отъ 1890 г. 106 имѣній.

По 303 имѣніямъ были внесены платежи до дня производства торговъ.

Продано съ аукціоннаго торга 5 имѣній.

По 140 имѣніямъ срокъ продажи еще не наступилъ.

## а) ДВИЖЕНІЕ НАСЕЛЕНІЯ.

(Приложение къ этой статьѣ вѣдомость № 4.)

Къ 1 января 1891 года числилось въ Кѣлецкой губерніи жителей, записанныхъ въ книги постоянного народонаселенія 727794 душъ обоого пола, въ томъ числѣ мужчинъ 356308 и женщинъ 371486, записанныхъ въ книги непостояннаго населенія 30748 человекъ, въ томъ числѣ мужчинъ 16554 женщинъ 14194 слѣдовательно всего населенія въ губерніи 758542 человека обоого пола.

По таблицамъ доставленнымъ лицами, ведущими акты гражданскаго состоянія число родившихся въ отчетномъ году равнялось 31180, въ томъ числѣ: мальчиковъ 16095 и 15085 дѣвочекъ.

Это число распредѣляется по губерніи:

Города и уѣзды:	мальчиковъ	дѣвочекъ	обоого пола
г. Кѣльцы . . .	204	225	429
г. Хенцины . . .	164	128	292
Кѣлецкій уѣздъ . . .	2353	2057	4410
Андреевскій уѣздъ . . .	1525	1413	2938
Влощовскій уѣздъ . . .	1603	1502	3105
г. Мѣховъ . . .	38	35	73
Мѣховскій уѣздъ . . .	2512	2402	4914
г. Олькушъ . . .	59	65	124
Олькушскій уѣздъ . . .	2525	2390	4915
г. Пинчовъ . . .	92	97	189
г. Дзялошице . . .	94	94	188
Пинчовскій уѣздъ . . .	2149	2093	4242
г. Хмѣльникъ . . .	148	103	251
Стопницкій уѣздъ . . .	2629	2481	5110
Итого по городамъ . . .	799	747	1546
Итого по уѣздамъ . . .	15296	14338	29634
Всего по губерніи . . .	16095	15085	31180

Въ томъ числѣ было:	Законнорожденныхъ въ городахъ . . .	1480
	„ въ уѣздахъ . . .	28810
	Незаконнорожденныхъ въ городахъ . . .	66
	„ въ уѣздахъ . . .	824

Въ теченіе отчетнаго года умерло:

Города и уѣзды:	мужчинъ	женщинъ	обоого пола
г. Кѣльцы . . .	127	154	281
г. Хенцины . . .	73	59	132
Кѣлецкій уѣздъ . . .	1238	1236	2474
Андреевскій уѣздъ . . .	797	839	1636
Влощовскій уѣздъ . . .	814	792	1606
г. Мѣховъ . . .	19	15	34
Мѣховскій уѣздъ . . .	1305	1338	2643

г. Олькушъ . . . . .	21	24	45
Олькушскій уѣздъ . . . . .	1226	1177	2403
г. Пинчовъ . . . . .	97	91	188
г. Дзялошице . . . . .	35	71	106
Пинчовскій уѣздъ . . . . .	1220	1270	2490
г. Хмѣльникъ . . . . .	48	57	105
Стопницкій уѣздъ . . . . .	1408	1333	2741
<b>Итого по городамъ . . . . .</b>	<b>420</b>	<b>471</b>	<b>891</b>
<b>Итого по уѣздамъ . . . . .</b>	<b>8008</b>	<b>7985</b>	<b>15993</b>
<b>Всего по губерніи . . . . .</b>	<b>8428</b>	<b>8456</b>	<b>16884</b>

Перевѣсъ числа родившихся надъ числомъ умершихъ:

Города и уѣзды:	мужчинъ	женщинъ	обоего пола
г. Кѣльцы . . . . .	77	71	148
г. Хенцины . . . . .	91	69	160
Кѣлецкій уѣздъ . . . . .	1115	821	1936
Андреевскій уѣздъ . . . . .	728	574	1302
Влощовскій уѣздъ . . . . .	789	710	1499
г. Мѣховъ . . . . .	19	20	39
Мѣховскій уѣздъ . . . . .	1207	1064	2271
г. Олькушъ . . . . .	38	41	79
Олькушскій уѣздъ . . . . .	1299	1213	2512
г. Пинчовъ . . . . . менѣе 5 болѣе 6			1
г. Дзялошице . . . . .	59	23	82
Пинчовскій уѣздъ . . . . .	929	823	1752
г. Хмѣльникъ . . . . .	100	46	146
Стопницкій уѣздъ . . . . .	1221	1148	2369
<b>Итого по городамъ . . . . .</b>	<b>384</b>	<b>271</b>	<b>655</b>
<b>Итого по уѣздамъ . . . . .</b>	<b>7288</b>	<b>6353</b>	<b>13641</b>
<b>Всего по губерніи . . . . .</b>	<b>7672</b>	<b>6624 болѣе</b>	<b>14296</b>

Смертность и естественный приростъ населенія:

	Смертность на 100 человѣкъ	Рождаемость на 100 человѣкъ	% умершихъ на 100 родившихся
Въ городахъ . . . . .	1,5	2,7	57
Въ уѣздахъ . . . . .	2,2	4	54

Распределение родившихся и умершихъ по вѣроисповѣданіямъ:

	Родилось						Умерло		
	Законнорожденных			Незаконнорожд.			Мужчинъ	Женщинъ	Обоего пола
	Мужч.	Женщ.	Обоего пола	Мужч.	Женщ.	Обоего пола			
Православныхъ . . . . .	15	23	38	1	2	3	12	8	20
Католиковъ . . . . .	14430	13705	28135	454	419	873	7867	7842	15709
Протестантовъ . . . . .	34	31	65	2	1	3	11	16	27
Евреевъ . . . . .	1155	897	2052	4	7	11	538	590	1128
<b>Итого . . . . .</b>	<b>15634</b>	<b>14656</b>	<b>30290</b>	<b>461</b>	<b>429</b>	<b>890</b>	<b>8428</b>	<b>8456</b>	<b>16884</b>

Распределение умершихъ по возрастамъ и вѣроисповѣданіямъ:

Возрастъ умершихъ	Православныхъ		Католиковъ		Протестантовъ		Евреевъ	
	муж.	жен.	муж.	жен.	муж.	жен.	муж.	жен.
До 1 мѣсяца . . . . .	—	—	641	514	2	3	17	19
Отъ 1 до 3 м-цевъ . . . . .	—	1	407	355	—	3	15	7
3 до 6 м-цевъ . . . . .	1	—	405	339	1	—	7	11
6 до 1 года . . . . .	—	1	582	598	—	1	33	21
1 до 2 лѣтъ . . . . .	1	—	623	551	1	2	30	21
2 до 3 лѣтъ . . . . .	2	—	371	423	—	—	22	21
3 до 4 лѣтъ . . . . .	—	1	298	316	—	—	22	11

Отъ 4 до 5 лѣтъ	—	—	265	289	—	1	15	10
5 до 6 лѣтъ	—	—	197	221	—	—	6	7
6 до 7 лѣтъ	—	1	171	115	—	—	5	7
7 до 8 лѣтъ	—	—	120	119	—	—	7	3
8 до 9 лѣтъ	—	—	113	117	—	—	2	5
9 до 10 лѣтъ	—	—	95	79	1	—	12	2
10 до 11 лѣтъ	—	—	63	58	—	—	5	2
11 до 12 лѣтъ	—	—	69	47	—	—	2	1
12 до 13 лѣтъ	—	—	49	47	—	—	4	1
13 до 14 лѣтъ	—	—	37	47	—	—	1	3
14 до 15 лѣтъ	—	—	35	47	—	—	1	1
15 до 16 лѣтъ	—	—	34	37	—	—	1	4
16 до 17 лѣтъ	—	—	46	84	—	—	4	4
17 до 18 лѣтъ	—	—	86	102	—	—	4	2
18 до 19 лѣтъ	—	—	38	33	—	1	7	8
19 до 20 лѣтъ	—	—	45	92	—	—	8	8
20 до 21 лѣтъ	—	—	29	38	1	—	2	2
21 до 22 лѣтъ	—	—	34	32	—	—	4	1
22 до 23 лѣтъ	—	1	48	37	—	—	1	3
23 до 24 лѣтъ	—	—	27	39	—	—	1	2
24 до 25 лѣтъ	—	—	52	32	—	—	3	2
25 до 26 лѣтъ	—	—	39	44	—	1	5	13
26 до 27 лѣтъ	—	—	39	73	—	—	3	—
27 до 28 лѣтъ	—	—	29	64	—	—	—	2
28 до 29 лѣтъ	—	—	24	28	—	—	2	1
29 до 30 лѣтъ	—	1	59	89	—	—	4	8
30 до 31 лѣтъ	—	—	44	65	—	—	2	10
31 до 32 лѣтъ	2	1	30	35	—	1	2	—
32 до 33 лѣтъ	—	—	62	51	—	—	4	1
33 до 34 лѣтъ	—	—	23	39	—	—	1	2
34 до 35 лѣтъ	—	—	30	39	—	—	—	2
35 до 36 лѣтъ	—	—	49	73	1	—	—	2
36 до 37 лѣтъ	—	—	22	29	—	—	1	3
37 до 38 лѣтъ	—	—	39	56	—	—	2	11
38 до 39 лѣтъ	—	—	28	52	—	—	—	2
39 до 40 лѣтъ	—	—	37	49	—	—	5	9
40 до 41 лѣтъ	—	—	28	42	—	1	3	1
41 до 42 лѣтъ	—	—	51	32	—	—	—	1
42 до 43 лѣтъ	—	—	25	37	—	—	4	6
43 до 44 лѣтъ	—	—	34	45	—	—	2	—
44 до 45 лѣтъ	—	—	38	36	—	—	2	2
45 до 46 лѣтъ	—	—	17	26	—	—	1	1
46 до 47 лѣтъ	—	—	51	42	—	—	13	12
47 до 48 лѣтъ	—	—	82	68	—	—	1	1
48 до 49 лѣтъ	—	—	63	44	—	—	3	1
49 до 50 лѣтъ	—	—	64	59	—	—	2	6
50 до 51 лѣтъ	—	—	85	56	—	1	2	4
51 до 52 лѣтъ	—	—	70	42	—	1	2	3
52 до 53 лѣтъ	—	—	70	100	—	—	4	4
53 до 54 лѣтъ	—	—	98	75	—	—	3	30
54 до 55 лѣтъ	—	—	78	58	—	—	6	3
55 до 56 лѣтъ	—	—	95	99	—	—	7	3
56 до 57 лѣтъ	—	—	66	113	—	—	4	2
57 до 58 лѣтъ	—	—	142	50	—	—	8	8
58 до 59 лѣтъ	—	—	105	103	—	—	11	3
59 до 60 лѣтъ	3	1	107	128	—	—	19	23
60 до 100 лѣтъ	3	—	964	986	4	—	169	221
Свыше 100 лѣтъ	—	—	—	2	—	—	—	—
Всего	12	8	7867	7842	11	16	538	590

По таблицамъ доставленнымъ чиновниками, ведущими акты гражданского состоянія, число заключенныхъ въ отчетномъ году браковъ равнялось 5913, въ томъ числѣ заключено между городскими 361 и сельскими жителями 5552.

Распределение вступившихъ въ бракъ по вѣроисповѣданіямъ:

Вступившихъ въ бракъ	Православныхъ	Католиковъ	Протестантовъ	Евреевъ
Жениховъ	25	5457	15	416
Невѣстъ	17	5463	18	415

Наличный списочный составъ постоянного и непостояннаго населенія къ 1 января 1892 года:

Постояннаго — мужчинъ 364933, женщинъ 378604, итого 743537.

Непостояннаго — мужчинъ 20279, женщинъ 16616, итого 36895.

А всего обоого пола 780432.

Распределение наличнаго списочнаго состава населенія по городамъ и уѣздамъ: Постояннаго — въ городахъ — мужчинъ 22957, женщинъ 24556.

въ уѣздахъ — мужчинъ 341976, женщинъ 354048.

Итого мужчинъ 364933, женщинъ 378604.

Непостояннаго — въ городахъ — мужчинъ 4642, женщинъ 4662.

въ уѣздахъ — мужчинъ 15637, женщинъ 11954.

Итого мужчинъ 20279, женщинъ 16616.

**П о в ѣ р о и с п о в ѣ д а н і я м ѣ :**

Города и уѣзды	П о с т о я н н а г о									
	Право-славныхъ		Католиковъ		Протес-тантовъ		Евреевъ		Другихъ исповѣданій	
	муж.	жен.	муж.	жен.	муж.	жен.	муж.	жен.	муж.	жен.
г. Кѣльцы . . . . .	187	169	4383	5166	64	65	1336	1536	—	—
г. Хенцины . . . . .	1	1	814	1008	—	—	2790	2869	—	—
Кѣлецкій уѣздъ . . . . .	27	23	49418	53935	329	330	2972	3309	—	—
Андреевскій уѣздъ . . . . .	26	14	32017	32352	16	3	3481	3754	—	—
Влощовскій уѣздъ . . . . .	10	5	33507	34134	221	212	4186	4244	—	—
г. Мѣховъ . . . . .	4	3	886	989	—	—	259	308	—	—
Мѣховскій уѣздъ . . . . .	29	19	50359	52745	2	1	1314	1375	—	—
г. Олькушъ . . . . .	16	13	595	666	—	—	907	862	—	—
Олькушскій уѣздъ . . . . .	16	11	50044	51086	11	10	5775	6150	—	—
г. Пячовъ . . . . .	12	15	1217	1270	—	—	2231	2166	—	—
г. Дзялошице . . . . .	4	7	421	400	—	2	2927	2995	—	—
Пячовскій уѣздъ . . . . .	28	27	45477	47241	2	—	2486	2054	—	—
г. Хмільникъ . . . . .	2	4	473	558	1	—	3427	3484	—	—
Стопницкій уѣздъ . . . . .	21	20	53463	53714	393	465	6336	6815	1	—
Итого по городамъ . . . . .	226	212	8789	10057	65	67	13877	14220	—	—
Итого по уѣздамъ . . . . .	160	119	314285	325207	977	1021	26553	27701	1	—
Всего по губерніи . . . . .	386	331	323074	335264	1042	1088	40430	41921	1	—
Города и уѣзды	Н е п о с т о я н н а г о									
	Право-славныхъ		Католиковъ		Протес-тантовъ		Евреевъ		Другихъ исповѣданій	
	М у ж ч и н ѣ и Ж е н щ и н ѣ									
г. Кѣльцы . . . . .	189	164	2358	2525	50	53	948	925	—	—
г. Хенцины . . . . .	4	1	35	26	—	—	58	57	—	—
Кѣлецкій уѣздъ . . . . .	20	14	1279	930	36	31	327	242	—	—
Андреевскій уѣздъ . . . . .	21	21	1786	1299	7	9	337	330	—	—
Влощовскій уѣздъ . . . . .	32	29	1379	1043	34	33	246	248	—	—
г. Мѣховъ . . . . .	30	24	115	137	1	—	90	36	—	—
Мѣховскій уѣздъ . . . . .	39	36	4086	3214	3	2	639	549	—	—
г. Олькушъ . . . . .	5	6	112	124	—	—	171	197	—	—
Олькушскій уѣздъ . . . . .	35	24	988	585	54	25	350	178	—	—
г. Пячовъ . . . . .	38	29	133	146	—	—	153	131	—	—
г. Дзялошице . . . . .	—	—	25	19	—	—	24	30	—	—
Пячовскій уѣздъ . . . . .	13	21	992	746	4	6	436	584	—	—
г. Хмільникъ . . . . .	6	5	38	17	2	1	56	9	—	—
Стопницкій уѣздъ . . . . .	46	19	1976	1420	34	29	438	277	—	—
Итого по городамъ . . . . .	272	229	2817	2994	53	54	1500	1385	—	—
Итого по уѣздамъ . . . . .	206	174	12486	9237	172	135	2773	2408	—	—
Всего по губерніи . . . . .	478	403	15303	12231	225	189	4273	3793	—	—

По сословіямъ:

Города и уѣзды.	П О С Т О Я Н Н А Г О							
	Дворянъ		Духовнаго званія		Мѣщанъ		Крестьянъ	
	МУЖ.	ЖЕН.	МУЖ.	ЖЕН.	МУЖ.	ЖЕН.	МУЖ.	ЖЕН.
г. Кѣльцы . . . . .	646	786	30	6	3924	4498	1370	1646
г. Хенцины . . . . .	23	18	4	9	3259	3354	319	497
Кѣлецкій уѣздъ . . . . .	79	66	31	10	3326	3670	49310	53851
Андреевскій уѣздъ . . . . .	173	181	28	—	5015	5211	30327	30731
Влощовскій уѣздъ . . . . .	108	113	33	—	6096	6424	31690	32058
г. Мѣховъ . . . . .	8	4	—	—	1098	1252	43	44
Мѣховскій уѣздъ . . . . .	261	187	39	—	4330	4558	47074	49395
г. Олькушъ . . . . .	3	2	3	—	1463	1487	49	52
Олькушскій уѣздъ . . . . .	142	156	37	11	9379	10071	46288	47019
г. Пинчовъ . . . . .	30	27	5	—	3389	3390	36	34
г. Дзядошице . . . . .	10	15	1	—	3311	3352	30	37
Пинчовскій уѣздъ . . . . .	270	250	46	—	4009	3921	43668	45151
г. Хмѣльникъ . . . . .	10	10	2	—	3841	4005	50	31
Стопницкій уѣздъ . . . . .	126	137	40	—	9066	9852	50985	51025
Итого по городамъ . . . . .	730	862	45	15	20285	21338	1897	2341
Итого по уѣздамъ . . . . .	1159	1090	254	21	41221	43707	299342	309230
Всего по губерніи . . . . .	1889	1952	299	36	61506	65045	301239	311571

Города и уѣзды.	Н Е П О С Т О Я Н Н А Г О							
	Дворянъ		Духовнаго званія		Мѣщанъ		Крестьянъ	
	МУЖЧИНЫ				И ЖЕНЩИНЫ			
г. Кѣльцы . . . . .	376	385	88	6	1489	1520	1592	1756
г. Хенцины . . . . .	3	2	—	—	71	65	23	17
Кѣлецкій уѣздъ . . . . .	22	19	—	—	291	248	1349	950
Андреевскій уѣздъ . . . . .	52	52	6	—	530	314	1763	1293
Влощовскій уѣздъ . . . . .	34	36	—	—	249	256	1408	1061
г. Мѣховъ . . . . .	40	23	3	—	52	48	141	126
Мѣховскій уѣздъ . . . . .	130	132	5	—	797	680	3835	2989
г. Олькушъ . . . . .	3	6	—	—	272	293	14	28
Олькушскій уѣздъ . . . . .	37	34	2	—	295	184	1093	594
г. Пинчовъ . . . . .	19	18	—	—	164	130	141	158
о. Дзядошице . . . . .	6	4	—	—	20	25	23	20
Пинчовскій уѣздъ . . . . .	46	27	—	—	579	531	820	809
г. Хмѣльникъ . . . . .	5	5	—	—	49	11	48	16
Стопницкій уѣздъ . . . . .	28	36	7	—	455	371	2004	1338
Итого по городамъ . . . . .	452	443	91	6	2117	2092	1982	2121
Итого по уѣздамъ . . . . .	349	336	20	—	2996	2584	12272	9034
Всего по губерніи . . . . .	801	779	111	6	5113	4676	14254	11155

\* Въ теченіе отчетнаго года переселилось въ губернію изъ другихъ губерній края, изъ Имперіи, изъ заграницы и перемѣнило мѣста жительства, оставаясь въ предѣлахъ своей губерніи, 5144 человека обоого пола, въ томъ числѣ: мужчинъ—2098, женщинъ—3046; выселилось же 4589 человекъ, въ томъ числѣ мужчинъ—1388, женщинъ—3201. Изъ 743537 человекъ, записанныхъ къ концу отчетнаго года въ книги постоянного населенія, состояло на лицо 674655, такъ какъ 7334 человекъ находилось въ военной службѣ, 56226 человекъ находилось въ другихъ мѣстностяхъ края, 1673 человекъ въ Имперіи, 1521 человекъ за границей и 2128 человекъ неизвѣстно гдѣ.

Къ концу прошлаго года исчислено непостояннаго народонаселенія въ губерніи, за исключеніемъ войскъ, 30748 человекъ.

Въ теченіе года прибыло на жительства изъ другихъ мѣстностей края, изъ Имперіи и изъ заграницы 22875 человекъ, въ томъ числѣ мужчинъ—12617 и женщинъ 10258, выбыло изъ губерніи 20507 человекъ.

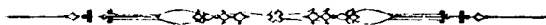
Въ теченіе 1891 года изъ иностранныхъ подданныхъ, проживающихъ въ губерніи; приняло русское подданство 21 человекъ, приняло православную вѣру 4 человека.

Отправлено въ Сибирь на поселеніе 14 лицъ.

Случаевъ рожденія было:	двойней	115
	тройней	1
	Итого	<u>116.</u>

Подкидышей . . . . . 4

Въ теченіе года было выдано жителямъ губерніи на отлучку въ другія мѣста паспортовъ и билетовъ 45906.



## II. ПОДАТИ И ПОВИННОСТИ.

(Приложение къ этой статьѣ вѣдомость № 5.)

### а) ОКЛАДНЫЕ СБОРЫ.

Къ 1 января 1891 года оставалось недоимокъ прежнихъ лѣтъ:		
окладныхъ податей и другихъ сборовъ	.	294535 р. 69 к.
Въ теченіе отчетнаго года должно было поступить:		
а) недоимокъ	.	294535 р. 69 к.
б) оклада	.	332482 р. 42 к.
	Итого	<u>627018 р. 11 к.</u>
Въ теченіе года причислено:		
а) недоимокъ	.	15395 р. 83 к.
б) оклада	.	407377 р. 3 к.
	Итого	<u>422772 р. 86 к.</u>
	Всего	<u>1049790 р. 97 к.</u>
Изъ этого числа въ теченіе года:		
исключено:	а) недоимокъ	18030 р. 90 к.
	б) оклада	8957 р. 62 к.
	Итого	<u>26988 р. 52 к.</u>
взыскано:	а) недоимокъ	32511 р. 86 к.
	б) оклада	705072 р. 48 к.
	Итого	<u>737584 р. 34 к.</u>
	Всего	<u>764572 р. 86 к.</u>
Затѣмъ къ 1 января 1892 года осталось:		
а) недоимокъ	.	259388 р. 76 к.
б) оклада	.	25829 р. 35 к.
	Итого	<u>285218 р. 11 к.</u>
По статьямъ взысканій по вѣдомствамъ Министерства Внутреннихъ Дѣлъ, Финансовъ, Юстиціи и Государственныхъ Имуществъ къ 1 января 1891 года оставалось въ недоимкѣ		
	.	140191 р. 94 к.
Въ отчетномъ году подлежало взысканію	.	101742 р. 20 к.
	Итого	<u>241934 р. 14 к.</u>
Въ теченіе года вновь причислено:		
а) недоимокъ	.	60170 р. 65 к.
б) оклада	.	1060 р. 10 к.
	Итого	<u>61230 р. 75 к.</u>
	Всего	<u>303164 р. 89 к.</u>
Въ теченіе отчетнаго года:		
исключено:	а) недоимокъ	19620 р. 97 к.
	б) оклада	273 р. 76 к.
взыскано:	а) недоимокъ	58480 р. 38 к.
	б) оклада	81925 р. 91 к.
	Итого	<u>160301 р. 2 к.</u>
Затѣмъ къ 1 января 1892 года осталось въ недоимкѣ		142863 р. 87 к.
Противъ предшествовавшаго 1890 года общая сумма недоимки окладныхъ податей и сборовъ уменьшилась на 9317 руб. 58 коп.		
Сумма недоимки по статьямъ другихъ взысканій увеличилась на 2671 р. 93 к.		



## б) ГУБЕРНСКІЕ СБОРЫ.

### Транспортный сборъ.

Транспортный сборъ поступаетъ въ Государственное Казначейство и числится по смѣтѣ Министерства Внутреннихъ Дѣлъ. Количество этого сбора опредѣляется ежегодно по числу городскихъ и сельскихъ дымовъ; основаніемъ же къ исчисленію его служитъ норма, назначаемая ежегодно Господиномъ Министромъ Внутреннихъ Дѣлъ; на 1891 годъ назначено было по 20 коп. съ каждаго городского и сельскаго дыма, подлежащаго обложенію симъ сборомъ.

Транспортный сборъ въ отчетномъ году былъ опредѣленъ въ 17755 р. 80 к. Въ томъ числѣ слѣдовало къ поступленію:

Недоимокъ прежнихъ лѣтъ . . . . .	59 р. 4 к.
Оклада отчетнаго года . . . . .	17755 р. 80 к.
Итого	<u>17814 р. 84 к.</u>

Въ счетъ сего поступило:

Недоимокъ . . . . .	59 р. 4 к.
Оклада отчетнаго года . . . . .	17716 р. 60 к.
Итого	<u>17775 р. 64 к.</u>

Затѣмъ къ 1 января 1892 года осталось въ недоимкѣ 39 р. 20 к.

Изъ этого сбора по смѣтѣ Министерства Внутреннихъ Дѣлъ на расходы по губерніи было назначено 7209 р. 27 к., изъ коихъ было израсходовано:

На пересылку и содержаніе въ пути арестантовъ . . . . .	5541 р. 39 к.
На отправленіе земскихъ стражниковъ на родину . . . . .	854 р. 56 к.
Уплочено Кѣлецкой городской Кассѣ на погашеніе аванса по содержанію добавочныхъ сторожей при Магистратѣ . . . . .	813 р. 32 к.
Итого	<u>7209 р. 27 к.</u>

### Страховой сборъ.

На основаніи Высочайше утвержденныхъ 20 іюля 1870 года правилъ, страховой сборъ производится со всѣхъ недвижимостей, подлежащихъ обязательному страхованію.

Къ 1 января 1891 года цѣнность всѣхъ застрахованныхъ въ губерніи строеній простиралась до 30635920 рублей.

Въ томъ числѣ:

по городамъ . . . . .	3070150 р.
по посадамъ . . . . .	3693390 р.
по селеніямъ . . . . .	23872380 р.
Итого	<u>30635920 р.</u>

Въ отчетномъ году количество застрахованныхъ зданій увеличилось, а потому и цѣнность въ этомъ году всѣхъ застрахованныхъ зданій возвысилась до 31060060 рублей, а именно:

по городамъ . . . . .	3158350 р.
по посадамъ . . . . .	3739690 р.
по селеніямъ . . . . .	24162020 р.
Итого	<u>31060060 р.</u>

## СОСТОЯНІЕ ФОНДОВЪ.

### 1. ДОХОДЪ.

а) Нормальнаго страховаго сбора по тарифу . . . . .	202759 р. 88 к.
б) Добавочнаго сбора съ постоянныхъ премій за прежній годъ . . . . .	17566 р. 73 к.
Итого премій	<u>220326 р. 61 к.</u>

в) Дополнительнаго общаго страховаго сбора въ раз- мѣрѣ 25% отъ нормальной преміи на усиленіе за- паснаго капитала согласно распоряженію Минис- терства Внутреннихъ Дѣлъ . . . . .	50650 р. 75 к.
г) Преміи за поступленіемъ въ Казначейства . . . . .	12 р. 79 к.
д) Случайныхъ доходовъ . . . . .	2572 р. 77 к.
е) Недоимокъ страховаго сбора за прежній годъ . . . . .	16551 р. 2 к.
ж) Временнаго сбора въ размѣрѣ 20% на пополненіе ссуды, выданной семействамъ нижнихъ чиновъ, призванныхъ на службу въ минувшую войну . . . . .	187 р. 7 к.
<b>Итого въ отчетномъ году подлежало поступленію . . . . .</b>	<b>290301 р. 1 к.</b>
Въ счетъ этой суммы: 1) Внесено въ Казначейство . . . . . 275081 р. 76 к.	
2) Сложено со счетовъ . . . . .	384 р. 59 к.
	<b>Итого 275466 р. 35 к.</b>
Осталось въ недоимкѣ въ 1 января 1892 года . . . . .	14834 р. 66 к.

**2. РАСХОДЪ:**

1) На уплату вознагражденія за сгорѣвшія строенія въ теченіе 1891 года уплочено . . . . .	232841 р. 45 к.
2) Отослано въ Банкъ страховаго сбора . . . . .	50066 р. 19 к.
3) Отослано въ Банкъ 20% времени. страхов. сборовъ . . . . .	293 р. 38 к.
<b>Итого . . . . .</b>	<b>283201 р. 52 к.</b>

Состояніе наличнаго капитала къ концу 1891 года:

Оставалось наличнаго капитала въ Казначействахъ . . . . .	103972 р. 62 к.
Въ отчетномъ году поступило въ счетъ роспис. сборовъ . . . . .	275081 р. 76 к.
<b>Всего въ наличности было . . . . .</b>	<b>379054 р. 38 к.</b>
Въ теченіе 1891 года уплочено изъ страховыхъ суммъ . . . . .	283201 р. 52 к.
Затѣмъ къ концу 1891 года осталось наличн. капитала недоимки . . . . .	95852 р. 86 к. 14834 р. 66 к.
Активное состояніе имущества составляетъ затѣмъ . . . . .	110687 р. 52 к.

Вышеозначенное активное состояніе капитала страховаго учрежденія по концѣ 1891 года обременяютъ:

а) вознаграженія за убытки, уже рассмотрѣнные но по разнымъ причинамъ не уплоченные . . . . .	69734 р. 74 к.
б) вознаграженія за пожарные убытки оконча- тельно еще не рассмотрѣнные . . . . .	86970 р. 84 к.
<b>Итого . . . . .</b>	<b>156705 р. 58 к.</b>

Такимъ образомъ съ исходомъ 1891 года образовался недостатокъ суммъ на покрывіе расходовъ . . . . . 46018 р. 6 к.

Въ Варшавской Конторѣ Государственнаго Банка запаснаго капитала, по счету Кѣлецкой губерніи въ 1 января 1892 г. состояло 229536 р. 34 к.

**Сборъ по прекращенію чумы на рогатомъ скотѣ.**

Размѣръ взимающагося сбора въ 1891 году равнялся  $\frac{1}{2}$  коп со штуки крупнаго скота.

Въ 1891 г. числилось въ губерніи скота: воловъ и быковъ . . . . .	16101
коровъ . . . . .	165896
яловаго скота . . . . .	37846
телятъ . . . . .	25470
<b>Всего . . . . .</b>	<b>245313 головъ</b>

Вознагражденіе за убитый скотъ опредѣлено было въ слѣдующемъ размѣрѣ: за быка и вола 60 руб.; за корову 40 руб.; за штуку яловаго скота 30 руб.; за теленка 10 руб.

Такимъ образомъ стоимость всего скота въ губерніи за 1891 г. составляетъ: воловъ и быковъ 966060 руб.; коровъ 6635840 руб.; яловаго скота 1135380 руб.; телятъ 254700 руб.; а всего 8991980 руб.

Обложенію сборомъ въ отчетномъ году подлежало 219843 головы скота.

Затѣмъ суммъ сбора по застрахованію скота отъ чумы состояло въ отчетномъ году въ завѣдываніи Губернскаго Правленія	6623 р. 59 к.
въ томъ числѣ:	
остатка наличнаго сбора къ 1 января 1891 года	5375 р. 37 к.
годовой окладъ отчетнаго года	1099 р. 21½ к.
излишка уплаченныхъ сверхъ оклада	— 99½ к.
процентовъ отъ капитала, хранившагося въ Варшавской Конторѣ Государственнаго Банка	148 р. 1 к.
Всего	<u>6623 р. 59 к.</u>

Изъ этой суммы въ отчетномъ году израсходовано:

На содержаніе чиновъ по управленію дѣлами о прекращеніи чумы на рогатомъ скотѣ	2690 р.
На уплату другихъ мелкихъ расходовъ	66 р. 85 к.
Итого	<u>2756 р. 85 к.</u>

Затѣмъ къ 1 января 1892 г. остается въ наличности:

Въ Губернскомъ Казначействѣ	1 р. 14 к.
Въ Варшавской Конторѣ Государственнаго Банка	3865 р. 60 к.
Итого	<u>3866 р. 74 к.</u>

### Дорожный сборъ.

Губернскаго дорожнаго сбора въ отчетномъ году слѣдовало поступить:

недоимокъ прежнихъ лѣтъ	5334 р. 47 к.
оклада отчетнаго года	78025 р. 73 к.
случайныхъ доходовъ	85 р. 12 к.
Итого	<u>83545 р. 32 к.</u>

Сложено со счетовъ . . . . . 59 р. 90 к.

Затѣмъ подлежало къ поступленію 83485 р. 42 к.

Въ теченіе отчетнаго года поступило . . . . . 79194 р. 45 к.

Осталось въ недоимкѣ . . . . . 4290 р. 97 к.

въ томъ числѣ: недоимокъ прежнихъ лѣтъ. 1549 р. 83 к.

оклада . . . . . 2741 р. 14 к.

Сравнительно съ 1890 г. въ недоимкѣ осталось менѣе на 1143 р. 50 к.

Кромѣ того въ пользу Губернскаго дорожнаго сбора поступило 10% съ уплачиваемыхъ въ Казну пошлинъ за торговые свидѣтельства и билеты, а также за патенты для заведеній, выдѣлывающихъ и продающихъ спиртные напитки . . . . . 10461 р. 92 к.

А всего съ окладомъ и недоимками . . . . . 89656 р. 37 к.

Кромѣ того остатокъ прошлаго года . . . . . 2630 р. 4 к.

Итого 92286 р. 41 к.

Изъ суммы этой въ отчетномъ году произведены слѣдующіе расходы:

На жалованье дорожной прислугѣ . . . . . 9616 р. 42 к.

На постройку шоссе, а также ремонтъ губернскихъ дорогъ и расположенныхъ на нихъ мостовъ . . . . . 59557 р. 34 к.

На пополненіе дополнительныхъ расходовъ по означенному ремонту . . . . . 18935 р. 7 к.

Уплочено вознагражденія за отведенныя дорожнымъ сторожамъ квартиры, страховую премію отъ двухъ дорожныхъ казармъ, почтовые издержки отъ переведенныхъ уѣздными на Губернское Казначейство суммъ и возвращено просителямъ переплаченного дорожного сбора . . . . .	502 р. 41 к.
Итого	88611 р. 24 к.

Затѣмъ къ 1 января 1892 осталось въ наличности дорожного сбора . . . . . 3675 р. 17 к.

По уѣздамъ расходы губернскаго дорожного сбора распредѣлились слѣдующимъ образомъ:

Уѣзды:	Израсходовано:	Отношеніе къ общей суммѣ расходовъ:
Андреевскій . . . . .	7766 р. 56 к.	9,8 %
Влощовскій . . . . .	4480 р. 39 к.	5,1
Кѣлецкій . . . . .	10088 р. 66 к.	12,8
Мѣховскій . . . . .	18653 р. 62 к.	23,1
Олькучскій . . . . .	14303 р. 13 к.	18,2
Пинчовскій . . . . .	11068 р. 57 к.	14,1
Стопницкій . . . . .	12131 р. 48 к.	15,4

Изъ вышепроизведенныхъ данныхъ видно, что въ отчетномъ году наибольшія потребности въ благоустройствѣ губернскихъ дорогъ представлялъ уѣздъ Мѣховскій, а наименьшія—Влощовскій.

### КВАРТИРНЫЙ СБОРЪ.

Квартирный сборъ взымался въ отчетномъ году по слѣдующей нормѣ, утвержденной Министромъ Финансовъ:

#### I. Съ городскихъ обывателей:

- а) съ домовладѣльцевъ, причисленныхъ къ платежу подымной подати ко II и III разрядамъ въ размѣрѣ 100% уплачиваемой ими подымной подати;
- б) съ домовладѣльцевъ въ городахъ IV разряда въ размѣрѣ 50% съ уплачиваемой ими подымной подати;
- в) съ городскихъ промышленниковъ и торговцевъ въ размѣрѣ 30% съ чистаго дохода отъ ихъ промысловъ.

#### II. Съ сельскихъ обывателей:

- а) съ частныхъ землевладѣльцевъ по 9½% со взимаемаго съ нихъ основнаго дворскаго поземельнаго налога;
- б) съ усадьбъ I разряда въ посадахъ и селеніяхъ по 52 к. съ усадьбы;
- в) съ усадьбъ II разряда въ посадахъ и селеніяхъ по 26 к. съ усадьбы.

На этомъ основаніи всего квартирнаго сбора слѣдовало въ отчетномъ году къ поступленію . . . . . 73052 р. 64 к.  
въ томъ числѣ: недоимокъ прежнихъ лѣтъ 12566 р. 70 к.  
оклада отчетнаго года 60485 р. 94 к.

Въ теченіе 1891 г. было взыскано и сложено со счетовъ 63492 р. 56 к.

Затѣмъ осталось въ недоимкѣ . . . . . 9560 р. 8 к.

Сравнительно съ 1890 г. въ недоимкѣ осталось менѣе на 3006 р. 62 к.

Изъ поступившей въ отчетномъ году суммы квартирнаго сбора 63492 р. 56 к. и наличнаго остатка отъ 1890 года 52575 р. 30 к. израсходовано на уплату вознагражденія жителямъ за отводъ квартиръ, на ремонтъ казармъ и барачковъ,

построенныхъ въ г. Кѣльцахъ на счетъ квартирныхъ суммъ, а также на выдачу квартирныхъ денегъ чинамъ военного вѣдомства, Уѣзднымъ Начальникамъ, Судебнымъ Слѣдователямъ и чинамъ крестьянскихъ учреждений—всего 52238 руб. 44 коп.

Затѣмъ къ 1 января 1892 г. осталось въ наличности 63829 р. 42 к.

### Гминные сборы.

Гминные сборы, обязательные въ силу правительственныхъ распоряженій и установленные самими жителями, простирались въ отчетномъ году до 314637 руб 51 коп.

Сборы эти распредѣлялись по уѣздамъ слѣдующимъ образомъ:

Уѣзды	На содержаніе гминныхъ управленій			На содержаніе гминныхъ судовъ	Содержаніе гм. начальн. училищъ	Расходы отъ изв. въ силу Прав. распоряженій	Расходы уст. гминн. сходовъ		
	Личный составъ	Канцеляр. и др. над.	Насемъ помѣщ.						
Р у б л и п к о п ѣ й к и									
Андреевскій .	7736	—	2974 97	320	—	4265 87	5553 94	1696 95	2619 97
Влощовскій .	6333	76	2205 57	165	—	4932 45	3975 26	810 49	3938 94
Кѣлецкій .	11097	13	6022 73	60	—	5620 58	2187 56	2805 69	22482 39
Мѣховскій .	14992	39	4179 21 1/2	220	—	6833 18	27692 68 1/2	8825 4 1/2	9545 12 1/2
Олькуческій .	9484	48	4624 87 1/2	409	—	5760 81	6481 24	3581 48	3010 89 1/2
Пивчовскій .	11484	22	4233 10	620	—	7815 28	18560 39	3534 50	13242 61 1/2
Стопницкій .	10652	—	6265 97	277	39	4964 94	13268 42	5376 45 1/2	10796 56
Всего по губерніи	71779	98	30506 43	2071	39	40393 11	77719 49 1/2	26630 61	65636 49 1/2

314637 руб. 51 коп.

Сравнительно съ 1890 г сумма гминныхъ сборовъ въ губерніи увеличилась на 30591 руб. 81 коп.

Сборъ на содержаніе гминныхъ судовъ въ отчетномъ году уменьшился на 252 рубля р. 31 к.; сборъ же на содержаніе гминныхъ начальныхъ училищъ увеличился на 4600 р. 20 1/2 к.

Разверстка всѣхъ гминныхъ сборовъ въ губерніи производится по числу морговъ владѣемой плательщиками удобной земли, за исключеніемъ самостоятельныхъ посадскихъ гминъ, въ которыхъ распредѣленіе сихъ сборовъ производится по числу владѣльцевъ недвижимой собственности.

### в) ГОРОДСКІЕ ДОХОДЫ И РАСХОДЫ.

(Приложеніе къ этой статьѣ вѣдомость № 11.)

Постоянные источники доходовъ семи городовъ Кѣлецкой губерніи въ отчетномъ году остались тѣ же, какъ и въ минувшемъ году.

Городскіе доходы и расходы представляются въ слѣдующемъ видѣ:

Должно было поступить:		
Доходовъ отчетнаго года	.	66712 р. 38½ к.
Недоимокъ прежнихъ лѣтъ	.	10965 р. 70 к.
Итого	.	<u>77678 р. 8½ к.</u>
Поступило:		
Доходовъ	.	58808 р. 39½ к.
Недоимокъ	.	5898 р. 43½ к.
Итого	.	<u>64706 р. 83 к.</u>
Недовзыскано:		
Доходовъ	.	7903 р. 99 к.
Недоимокъ	.	5067 р. 26½ к.
Итого	.	<u>12971 р. 25½ к.</u>

Расходовъ изъ городскихъ суммъ произведено	.	59301 р. 63½ к.
Осталось въ наличности	.	7410 р. 75 к.

Статьи городскихъ расходовъ составляли: содержаніе мѣстъ и лицъ городского управленія, содержаніе городскихъ имуществъ, благотворительныхъ заведеній, благоустройство городовъ и проч.

Къ числу болѣе значительныхъ расходовъ относятся издержки по благоустройству городовъ, на что въ 7-ми городахъ Кѣлецкой губерніи израсходовано 15825 руб. 9 коп., въ томъ числѣ 6652 руб. 54 коп. по городу Кѣльцамъ; весь расходъ по благоустройству городовъ, по отношенію къ 1890 г., уменьшился на 2647 руб. 75 коп.

Принадлежащихъ городамъ запаснаго и неприкосновеннаго капиталовъ къ 1 января 1891 года состояло въ Варшавской Конторѣ Государственнаго Банка:

По городу Кѣльцамъ	15488 р. 81 к.
„ Хенцинамъ	11694 р. 67 к.
„ Мѣхову	6844 р. 94½ к.
„ Олькушу	51173 р. 79 к.
„ Пинчову	5618 р. 73½ к.
„ Дзялошицамъ	7021 р. 18 к.
„ Хмѣльнику	3085 р. 35 к.
Итого .	<u>100927 р. 48 к.</u>

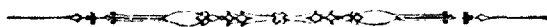
Въ теченіе 1891 года прибыло отъ причисленія къ капиталамъ процентовъ за 1890 годъ:

1) По Кѣлецкой городской кассѣ	444 р. 18 к.
2) „ Хенцинской „ „	325 р. 87 к.
3) „ Мѣховской „ „	191 р. 93 к.
4) „ Олькушской „ „	1597 р. 66 к.
5) „ Пинчовской „ „	165 р. 49 к.
6) „ Дзялошицкой „ „	600 р. 89 к.
7) „ Хмѣльнической „ „	586 р. 36 к.
Итого .	<u>104839 р. 86 к.</u>

Въ томъ же году вытребовано:

Хенцинскою городской кассою	1538 р. 16 к.
-----------------------------	---------------

Затѣмъ къ 1 января 1892 г. имѣется капитала 103301 р. 70 к.



### г) АКЦИЗНЫЕ СБОРЫ.

Акцизныхъ сборовъ по всѣмъ предметамъ обложенія въ отчетномъ году поступило 1101308 руб. 5 коп.

Въ томъ числѣ:	Акциза съ вина и спирта	738970 р. 45 к.
	Акциза съ пива и дрожжей	33235 р. 60 к.
	Акциза съ меда	197 р. 50 к.
	Патентнаго сбора	48450 р. 38 к.
	Случайныхъ доходовъ	2714 р. 19 к.
	Доходовъ съ сахароваренія	263977 р. 35 к.
	Табачный доходъ	10633 р. 61 к.
	Спичечный доходъ	3128 р. 97 к.
	Итого	1101308 р. 5 к.

Въ отчетномъ году было задержано водворенныхъ въ губернію изъ заграницы корчемныхъ питей 45783 градусовъ безводнаго спирта.

Въ сравненіи съ предъидущимъ годомъ питейный доходъ въ отчетномъ году уменьшился на 171471 р. 81 к. и табачный на 550 р. 87 к.

Причиною уменьшенія означенныхъ доходовъ были неблагоприятныя экономическія условія во второй половинѣ отчетнаго года.

Увеличились доходы: съ сахароваренія на 22472 р. 96 к. по причинѣ поступленія въ 1091 году части акциза за прежнее время, и спичечный на 1524 р. 83 к., вслѣдствіе увеличенія производства на спичечной фабрикѣ.

Всѣхъ подлежащихъ вѣдѣнію Акцизнаго Управленія заводовъ дѣйствовало въ губерніи 53.	въ томъ числѣ:	Винокуренныхъ	34
		Пивоваренныхъ	11
		Медоваренныхъ	5
		Свеклосахарныхъ	2
		Спичечныхъ	1
		Итого	53

Мѣстъ для продажи питей въ отчетномъ году было 855, противъ 1890 года менѣе на 12.

Заведеній, въ которыхъ производилась продажа табачныхъ издѣлій, въ отчетномъ году было 1110, въ томъ числѣ: II разряда 73  
III разряда 1037

Заведеній, въ которыхъ производилась раскурочная продажа, 835.

Въ отчетномъ году случаевъ нарушенія уставовъ о питейномъ и табачномъ сборахъ было 1107; изъ этого числа оставлено безъ послѣдствій 340, осталось нерѣшенныхъ 44 а по остальнымъ наложено взысканій на сумму 15185 рублей.



## а) ОТПРАВЛЕНІЕ НАТУРАЛЬНЫХЪ ПОВИННОСТЕЙ.

### Квартирная повинность.

Въ отчетномъ году квартиры въ натурѣ отводимы были по городамъ, посадамъ и селеніямъ на основаніи Высочайше утвержденного 31 мая 1868 г. квартирнаго положенія: для войскъ, чиновъ земской стражи, жандармскихъ управленій, продовольственнаго магазина и лицъ, служащихъ въ учрежденіяхъ по крестьянскимъ дѣламъ.

Исключая 5892 нижнихъ чиновъ, размѣщенныхъ въ казармахъ и у частныхъ лицъ, въ отчетномъ году пользовались квартирами въ натурѣ или взаимѣ ихъ деньгами: генераловъ 4, штабъ-офицеровъ 78, и оберъ-офицеровъ 185.

Въ отчетномъ году въ губерніи были расположены слѣдующія части войскъ и военныя управленія:

**Въ городѣ Кѣльцахъ:**

Штабъ 14 кавалерійской дивизіи, Управление 2-й бригады 7 пѣхотной дивизіи, Командиръ 1 бригады 14 кавалерійской дивизіи, Штабъ и 12 ротъ 28 пѣхотнаго Полоцкаго полка и 21 конно-артиллерійская батарея; эта послѣдняя квартировала въ городѣ по 1 октября отчетнаго года.

**Въ городѣ Хенцинахъ:**

Двѣ роты 28 пѣхотнаго Полоцкаго полка съ 1 января по 1 мая и одна рота съ 1 октября 1891 по 1 января 1892 г.

**Въ Кѣлецкомъ уѣздѣ.**

Въ деревнѣ Моравицѣ одинъ эскадронъ 41 драгунскаго Ямбургскаго полка и въ деревнѣ Бялогонъ одна рота 28 пѣхотнаго Полоцкаго полка съ 1 по 24 мая 1891 года.

**Въ Андреевскомъ уѣздѣ.**

Въ посадѣ Андреевѣ 2 роты 28 пѣхотнаго Полоцкаго полка съ 1 января по 1 мая 1891 г. и одна рота съ 28 сентября 1891 г. по 1 января 1892 г., и въ дер. Окса 23 конно-артиллерійская батарея.

**Въ Стопницкомъ уѣздѣ.**

Въ гор. Хмѣльникѣ два эскадрона и въ деревнѣ Видуховѣ одинъ эскадронъ 41 драгунскаго Ямбургскаго полка; въ деревняхъ: Сельцѣ, Гржибовѣ и Стефанувкѣ два эскадрона 40 драгунскаго Малороссійскаго полка; въ деревняхъ: Тарноскола и Грабовецѣ 21 конно-артиллерійская батарея; эта послѣдняя съ 1 октября 1891 г. по 1 января 1892 года.

**Въ городѣ Мѣховѣ.**

Штабъ и двѣ сотни Донскаго казачьяго № 14 полка.

**Въ Мѣховскомъ уѣздѣ.**

Въ посадѣ Сломники одна сотня Донскаго казачьяго № 14 полка.

**Въ Ольнушскомъ уѣздѣ.**

Въ посадѣ Пилицѣ двѣ сотни Донскаго казачьяго № 14 полка.

**Въ городѣ Пинчовѣ.**

Штабъ и два эскадрона 41 драгунскаго Ямбургскаго полка.

Въ отчетномъ году казарменныя помѣщенія на счетъ казны или суммъ квартирнаго сбора возводимы не были.

Изъ суммъ, назначенныхъ по смѣтѣ Главнаго Инженернаго Управленія, въ отчетномъ году израсходовано на наемъ помѣщеній: для полковыхъ канцелярій, другихъ военныхъ учреждений и полковыхъ лазаретовъ, а равно плацевъ для учений войскъ 15425 р. 95 к. и предстоитъ еще къ отпуску 4332 р. 32 к.

Сверхъ сего изъ суммъ квартирнаго сбора выдано домовладѣльцамъ за отводъ помѣщеній для войскъ, а равно квартирныхъ денегъ воинскимъ чинамъ, на основаніи Высочайше утвержденнаго 2 мая 1886 года мнѣнія Государственнаго Совѣта 30282 р. 22 к. и предстоитъ еще къ отпуску 7200 рублей.

**Подводная повинность.**

Кромѣ войскъ, имѣющихъ право на взиманіе обывательскихъ подводъ на основаніи правилъ, утвержденныхъ б. Совѣтомъ Управленія 22 апрѣля 1853 г., съ уплатою 2 коп. съ лошади и версты, обывательскими лошадьми, съ уплатою прогоновъ по почтовой цѣнѣ, пользуются при разъѣздахъ по дѣламъ службы (Постан. б. Учред. Комит. ст. 1100) чины акцизныхъ управленій, учреждений

по крестьянскимъ дѣламъ и пѣшіе чины земской стражи въ экстренныхъ случаяхъ во время преслѣдованія преступниковъ.

Кромѣ того по постановленіямъ б. Учред. Ком. отъ 15 октября 1866 г. и 28 мая 1868 г. на обязанности жителей лежитъ доставленіе бесплатныхъ подводъ: а) для немощныхъ больныхъ, б) медицинскихъ чиновниковъ, в) войтовъ гминъ и г) нижнихъ чиновъ жандармскихъ управленій при разѣздахъ по дѣламъ службы.

Размѣръ этой повинности въ натурѣ и деньгами въ отчетномъ году былъ слѣдующій:

Уѣзды	Уплачено деньгами		Поставлено подводъ въ натурѣ	
	руб.	п. коп.	Платныхъ	Бесплатныхъ
Андреевскій . . .	1253	90	717	769
Влоцковскій . . .	3425	62	48	87
Кѣлецкій . . .	4166	—	1721	314
Мѣховскій . . .	1603	24	632	221
Олькунскій . . .	2268	—	164	1557
Пинчовскій . . .	3260	42	25	840
Стопницкій . . .	4674	55	1469	626
Итого	20651	73	4776	4405

Неравномѣрность распредѣленія подводной повинности по уѣздамъ зависитъ отъ мѣстныхъ условий, между которыми особенное значеніе имѣютъ: направленіе этапныхъ линій и передвиженіе войскъ.

### Дорожная повинность.

Дорожная повинность обращается на поддержаніе дорогъ 2-го и 3-го разряда и согласно Высочайшаго Указа 19 Іюля 1870 г. составляетъ обязательную повинность сельскихъ обывателей.

Содержаніе дорогъ 3 разряда лежитъ на обязанности сельскихъ обществъ и отдѣльныхъ домовладѣльцевъ, чрезъ земли которыхъ дороги эти пролегаютъ; содержаніе дорогъ 2 разряда составляетъ общественную гминную повинность.

Повинность эта въ нѣкоторыхъ гминахъ переведена на деньги, въ нѣкоторыхъ же исполняется въ натурѣ. Размѣръ ея въ отчетномъ году составлялъ 41425 пѣшихъ дней, 7278 конныхъ и кромѣ того издержано на ремонтъ дорогъ посредствомъ наемныхъ рабочихъ 15867 руб. 33½ коп.

Повинность эта по каждому уѣзду въ отдѣльности распредѣлялась слѣдующимъ образомъ:

Уѣзды:	дней		издержано деньгами
	пѣшихъ	конныхъ	
Андреевскій	1609	652	254 р. 24 к.
Влоцковскій	6455	2733	— р. — к.
Кѣлецкій	12029	1419	39 р. 21 к.
Мѣховскій	3944	577	2018 р. 87 к.
Олькунскій	8092	1832	10038 р. — к.
Пинчовскій	90	10	41 р. — к.
Стопницкій	9206	55	3476 р. 1½ к.
Итого	41425	7278	15867 р. 33½ к.

Изъ данныхъ этихъ видно, что въ исправленіи дорогъ II разряда потребность по отношенію къ прошлому году была больше и деньгами издержано больше. Неравномѣрность же распредѣленія дорожной повинности по уѣздамъ обуславливается свойствомъ почвы и состояніемъ дорогъ.

## ВОИСКАЯ ПОВИННОСТЬ.

Призывъ къ исполненію воинской повинности въ 1891 г. начался 1-го и оконченъ 23 ноября.

По разверсткѣ назначено къ приему на службу 2091 человекъ.

Результатъ призыва былъ слѣдующій:

- 1.) Призыву къ исполненію воинской повинности подлежало:
 

а) по призывнымъ спискамъ . . . . .	6957
б) по дополнительнымъ спискамъ А. . . . .	7
в) по дополнительнымъ спискамъ Б. . . . .	1243
Итого . . . . .	8207
  
- 2.) Въ числѣ внесенныхъ въ призывные списки заключалось:
 

а) имѣвшихъ право на льготу по семейно- му положенію I-го разряда . . . . .	1380
II-го „ . . . . .	1305
III-го „ . . . . .	387
Итого . . . . .	3072

б) по вѣроисповѣданію:	
1) христіанъ . . . . .	6079
2) евреевъ . . . . .	878
Итого . . . . .	6957

в) по сословіямъ:	
1) лицъ, внесенныхъ въ книги народона- селенія . . . . .	6957

Въ числѣ лицъ, внесенныхъ въ дополнительный списокъ Б, заключалось получившихъ отсрочку:

- |   |      |
|---|------|
| 1) на окончаніе образованія (ст. 53, 55) . . . . .                                | 1    |
| 2) для усыновленія (примѣч. 4 п. ст. 45) . . . . .                                | 1    |
| 3) по невозможности и для поправленія<br>здоровья (ст. 44) въ 1-ый разъ . . . . . | 802  |
| во 2-ый разъ . . . . .  | 439  |
| Итого . . . . .   | 1243 |

Изъ числа лицъ, внесенныхъ въ призывные списки:

- |  |    |
|--|----|
| а) получило отсрочку:  |    |
| 1) на окончаніе образованія (ст. 53, 55) . . . . .   | 16 |
| б) освобождено отъ жеребья (ст. 54), какъ<br>заявившихъ желаніе исполнить воинскую<br>повинность въ качествѣ вольноопредѣ-<br>ляющихся . . . . . | 2  |

При осмотрѣ и приемѣ для пополненія назначеннаго числа новобранцевъ:

I. Признано совсѣмъ неспособными къ военной службѣ (ст. 160 п. 1):

- |  |     |
|--|-----|
| а) изъ внесенныхъ въ призывные списки:   |     |
| 1) христіанъ . . . . .                   | 166 |
| 2) евреевъ . . . . .                     | 23  |
| б) изъ числившихся по списку А . . . . . | 3   |
| в) „ „ „ „ „ Б . . . . .                 | 20  |

II. Признано годными къ зачисленію въ ратники ополченія 2-го разряда (ст. 154):

- |  |     |
|--|-----|
| а) изъ внесенныхъ въ призывные списки:   |     |
| 1) христіанъ . . . . .                   | 302 |
| 2) евреевъ . . . . .                     | 50  |
| б) изъ числившихся по списку А . . . . . | 2   |
| в) „ „ „ „ „ Б . . . . .                 | 372 |



i) по вѣроисповѣданію:			
1) православныхъ	.	.	1
2) прочихъ христіанъ	.	.	1840
3) евреевъ	.	.	248

Изъ числа принятыхъ новобранцевъ:			
а) отправлено съ мѣста призыва въ лечебныя заведенія	.	.	21
б) отправлено съ мѣста по назначенію въ войска	.	.	339
в) распущено по домамъ	.	.	1725
		Итого	2085

За пополненіемъ контингента при освидѣтельствovanіи (ст. 154) прочихъ призывныхъ лицъ:

I. Зачислено въ ратники ополченія 1-го разряда:			
1) христіанъ	.	.	1611
2) евреевъ	.	.	179
II. Зачислено въ ратники ополченія 2-го разряда:			
1) христіанъ	.	.	1491
2) евреевъ	.	.	180
III. Признано со всѣмъ неспособными:			
1) христіанъ	.	.	106
2) евреевъ	.	.	13
IV. Неявилося къ освидѣтельствovanію:			
1) христіанъ	.	.	36
2) евреевъ	.	.	7
		Итого	3623

О дѣйствіяхъ Присутствій по воинской повинности въ теченіе отчетнаго года.

Принято на замѣну состоящихъ на службѣ, по 51 ст. Уст.	.	.	2
Принято на службу до наступленія призыва на основаніи 1 пунк. 59 ст. Уст.	.	.	1
Принято на службу на основаніи 151 ст. Уст.:			
а) подлежащихъ переосвидѣтельствovanію	.	.	7
б) находившихся въ лечебныхъ заведеніяхъ на испытаніи	.	.	42
в) неявившихся къ призыву	.	.	8
г) состоявшихъ подъ слѣдствіемъ и судомъ	.	.	4
		Итого	61

Принято на службу безъ жеребья на основаніи 158 и 159 ст. Уст.	.	.	1
--	---	---	---

Возвращено съ дѣйствительной службы по семейному положенію на основаніи ст. 49 Уст.	.	.	14
---	---	---	----

Привлечено къ отвѣтственности за нарушеніе законовъ о воинской повинности:

а) по 348 ст. Уст.	.	.	2
б) „ 350 „ „	.	.	16
в) „ 353 „ „	.	.	3
г) „ 354 „ „	.	.	3
		Итого	24

Опредѣлено возрастъ по наружному виду по 137 ст. Уст.	.	.	94
изъ нихъ включено въ призывные списки	.	.	52

Причислено на основаніи ст. 119 и 120 въ призывные участки	.	.	5
--	---	---	---

Отчислено изъ призывныхъ участковъ	.	.	1
------------------------------------	---	---	---

Выдано свидѣтельствъ о припискѣ къ призывнымъ участкамъ:			
а) лицамъ, означеннымъ въ 95 ст. Уст.	.	.	2

Выдано свидѣтельствъ о явкѣ къ исполненію воинской повинности на основаніи 160 ст. Уст.:

а) объ освобожденіи отъ службы на всегда . . . . .	354
б) о зачисленіи въ ратники ополченія 1-го разряда . . . . .	1821
в) о зачисленіи въ ратники ополченія 2-го разряда . . . . .	2460
г) временныхъ . . . . .	1298
Итого	<u>5933</u>

Поступило жалобъ въ уѣздныя и городскія воинскія присутствія (ст. 201 Уст.) на неправильности въ призывныхъ спискахъ . . . . .

	42
Изъ нихъ признано уважительными . . . . .	14

Поступило жалобъ въ губернское по воинской повинности присутствіе (ст. 205 Уст.):

а) по опредѣленію неспособности къ труду . . . . .	11
б) по назначенію льготъ . . . . .	15
в) по опредѣленію возраста по наружному виду . . . . .	1
г) по опредѣленію годности къ службѣ . . . . .	195
Итого	<u>222</u>

Изъ нихъ признано уважительными:

а) по неспособности къ труду . . . . .	4
б) по назначенію льготъ . . . . .	2
в) по опредѣленію розраста по наружному виду . . . . .	1
г) по опредѣленію годности къ службѣ . . . . .	44
Итого	<u>51</u>

Перенесено жалобъ въ Правительств. Сенатъ по 211 ст. . . . . 7


О дѣлопроизводствѣ Присутствій:

а) число засѣданій, кромѣ происходящихъ для дѣйствій по призыву . . . . .	169
б) входящихъ бумагъ . . . . .	6286
в) исходящихъ бумагъ . . . . .	12070

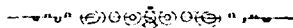
О расходахъ по призыву и приему на службу и на содержаніе городскихъ и уѣздныхъ Присутствій въ теченіе отчетнаго года:

а) Расходы по отправленію призывныхъ въ губернскіе города для переосвидѣтельствванія и въ лечебныя заведенія на испытаніе и по содержанію этихъ лицъ въ лечебныхъ заведеніяхъ (ст. 148 Уст. о воинск. пов.) . . . . .	2307 р. 5½ к.
б) На путевое, квартирное и порціонное довольствіе военнаго члена, медиковъ и военнаго пріемщика, по 164 ст. Уст. . . . .	2080 р. 98 к.
в) На содержаніе лицъ, завѣдующихъ дѣлопроизводствомъ Присутствій (ст. 166) . . . . .	4200 р. — к.
г) Канцелярскіе расходы . . . . .	2091 р. — к.
д) На наемъ помѣщеній для присутствій, а также на ихъ меблированіе, отопленіе и освѣщеніе (ст. 167 Уст.) . . . . .	819 р. 90½ к.
Всего	<u>11498 р. 94 к.</u>

Вся эта сумма отпущена изъ казны.



### III. Общественное благоустройство и благочиніе.



Показаніе по отчету за 1890 годъ число казенныхъ и городскихъ зданій въ губерніи 404, въ томъ числѣ: въ городахъ 72, въ посадахъ и селеніяхъ 332, въ отчетномъ году не измѣнилось.

На ремонтъ и исправленіе этихъ зданій въ 1891 году издержано 24726 р. 48 к., болѣе предшествовавшаго года на 7523 р. 26 к.

Болѣе значительныя работы производились:

1) Въ городѣ Кѣльцахъ: а) въ помѣщеніи Губернскаго Правленія обыкновенный ремонтъ на 814 р. б) въ тюремномъ замкѣ перестройка женскаго Флигеля на 6198 р. 17 к. и обыкновенный ремонтъ на 819 р. 63 к. в) въ каменныхъ казармахъ и баракахъ, гдѣ помѣщаются нижніе чины 28 пѣхотнаго Полоцкаго полка ремонтъ на 4492 р. 67 к. г) въ тѣхъ же зданіяхъ достройка хлѣбопекарни на 990 р. 38 к. на суммы Военно-Инженернаго вѣдомства и обыкновенный ремонтъ на 862 р. 86 к. д) въ зданіи Почтово-Телеграфной Конторы обыкновенный ремонтъ на 900 рублей.

2) Въ городѣ Олькушѣ—ремонтъ: а) зданія Уѣзнаго Управленія на 286 р. и б) подслѣдственнаго ареста на 31 р. 66 к.

3) Въ городѣ Пинчовѣ въ помонастырскомъ зданіи, занятомъ помѣщеніями 41 драгунскаго Ямбургскаго полка сбыкновенный ремонтъ на 1188 р. 72 к.

4) Въ городѣ Хенцинахъ перестройка бани на 923 р. 5 к. и обыкновенный ремонтъ на 504 р. 85 к.

и 5) Въ зданіи Опатовскаго Тюремнаго Замка постройка кухни 5090 р. 5 к. и обыкновенный ремонтъ на 1023 р. 47 к.

Приходскихъ церквей и молитвенныхъ домовъ всѣхъ вѣроисповѣданій въ отчетномъ году въ губерніи состояло:

1) Православныхъ церквей: въ г. Кѣльцахъ 1  
въ г. Олькушѣ 1 помѣщ. въ нанятомъ зданіи.

Кромѣ этого находятся еще православныя церкви въ г. Кѣльцахъ и Пинчовѣ, состоящія при квартирующихъ тамъ войскахъ; въ пос. Бускѣ, Стопницкаго уѣзда, устроена въ зданіи принадлежащемъ заведенію минеральныхъ водъ, и въ Опатовской тюрьмѣ. Кромѣ того предполагена еще постройка православной церкви въ г. Мѣховѣ, для которой штатъ утвержденъ и причтъ находится на мѣстѣ.

2) Римско-Католическихъ:	а) костеловъ приходскихъ . . . . .	220
	б) филиальныхъ и помонастырскихъ . . . . .	12
	в) каплицъ . . . . .	76
	г) штатныхъ монастырей: мужскихъ . . . . .	3
	женскихъ . . . . .	2
	Итого . . . . .	313

Евангелическо-Аугсбургскаго вѣроисповѣданія: кирхъ . . . . . 1.

Еврейскихъ синагогъ 25, молитвенныхъ домовъ 67, итого 92.

При храмахъ христіанскихъ исповѣданій для помѣщенія духовенства и при-слуги въ большинствѣ находятся и дома. Церковно-приходскія зданія содер-жатся, строятся и ремонтируются на счетъ добровольныхъ сборовъ съ прихо-жанъ, пособій отъ казны, специальныхъ суммъ на сей предметъ, хранящихся въ Варшавской Конторѣ Государственнаго Банка и пожертвованій частныхъ лицъ и т. п.

Общественныхъ зданій, училищныхъ домовъ, домовъ Гминныхъ Управле-ній и проч. въ губерніи находится 415, исправленіе и перестройка которыхъ производится на средства владѣющихъ этими зданіями обществъ.

На постройку и починку костеловъ и приходскихъ зданій израсходовано въ отчетномъ году 14851 р. 45½ к. а именно:

Въ городѣ Кѣльцахъ.

На починку церковныхъ и приходскихъ зданій . . . . . 2440 р. 55 к.

Въ Андреевскомъ уѣздѣ.

На ремонтъ костела . . . . . 3064 р. 17 к.

Въ Ольнушскомъ уѣздѣ.

На ремонтъ и исправленіе костела въ с. Голачевы . . . . . 7205 р. 96 к.

Въ Пинчовскомъ уѣздѣ:

На починку приходскихъ зданій въ дер. Госцѣлецъ . . . . . 841 р. 11 к.

На ремонтъ костела въ гор. Дзялошицахъ . . . . . 728 р. 70 к.

Въ Стопницкомъ уѣздѣ.

На ремонтъ костела въ дер. Котушовъ . . . . . 570 р. 96½ к.

Итого . . . . . 14851 р. 45½ к.

На пополненіе этихъ расходовъ 3189 р. 97 к. отпущено изъ казны; 1789 р. 60 к. обращено приходскихъ суммъ хранившихся въ Варшавской Конторѣ Го-сударственнаго Банка и 9871 р. 88½ к. собрано съ прихожанъ по добровольно-му ихъ соглашенію.

Въ отчетномъ году въ губерніи было библіотекъ 8, въ томъ числѣ: казен-ныхъ 3 и частныхъ 5, а именно: при Кѣлецкой мужской гимназіи 1, при Кѣ-лецкой Римско-Католической Духовной Семинаріи 1, при Пинчовской мужской прогимназіи 1, и частныхъ: въ г. Кѣльцахъ при общественномъ собраніи 1 и при книжныхъ магазинахъ содержимыхъ частными лицами 3, эти послѣднія доступны для публики, а также въ посадѣ Бускъ, Стопницкаго уѣзда 1, кото-рая бываетъ открыта для публики только во время лѣтняго лечебнаго сезона.

Кромѣ этого въ гор. Мѣховѣ существуютъ двѣ книжныя лавки.

Театровъ . . . . .	2
Фотографическихъ заведеній . . . . .	4
Бань . . . . .	18
Страховыхъ агенствъ . . . . .	16



**а) ДОРОГИ, МОСТЫ И ПЕРЕВОЗЫ.**

Пвангородо-Домбровская желѣзная дорога проходитъ въ Кѣлецкой губер-ніи по одному направленію отъ ст. Бзинъ до ст. Стржемешце на разстояніи 176 верстъ.

Шоссированныхъ губернскихъ перворазрядныхъ дорогъ состояло въ губерніи въ 1891 году 337 верстъ 335 с. и грунтовыхъ 55 вер. 413 с., а всего 393 версты 248 сажень.

Протяженіе шоссейныхъ дорогъ въ отчетномъ году увеличилось на 9 верстъ 171 сажень, на содержаніе и ремонтъ коихъ вмѣстѣ съ мостами, а также на постройку новыхъ шоссейныхъ дорогъ и мостовъ израсходовано 78492 р. 41 к., которые распределяются слѣдующимъ образомъ:

Уѣзды:	Ремонтировано дорогъ	Почпнено мостовъ	Издержано
Андреевскій .	42 в. 343 с.	13	7766 р. 56 к.
Влощовскій .	45 в. — с.	12	4480 р. 39 к.
Кѣлецкій .	89 в. 320 с.	26	10088 р. 66 к.
Мѣховскій .	18 в. 50 с.	21	18653 р. 62 к.
Олькунскій .	28 в. 25 с.	23	14303 р. 13 к.
Пинчовскій .	31 в. 465 с.	2	11068 р. 57 к.
Стопницкій .	82 в. 132 в.	35	12131 р. 48 к.
Всего.	337 в. 335 с.	132	78492 р. 41 к.

Мостовъ на губернскихъ дорогахъ 1 разряда въ 1891 году состояло:

	На шоссейныхъ дор.	На грунтовыхъ дор.
Тарифныхъ II класса	1	—
„ III „	3	3
„ IV „	5	2
Нетарифныхъ	482	77

Казенныхъ перевозовъ въ губерніи нѣтъ.

Въ Стопницкомъ уѣздѣ устроены 2 частныхъ перевоза черезъ р. Вислу: въ селеніи Ратаѣ (гдѣ находится таможенная застава), содержимый владѣльцемъ имѣнія Пацановъ, и въ посадѣ Новый Корчинъ (мѣсто нахожденія таможи 3-го класса), содержимый обществомъ этого посада.

## б) ПОЧТЫ И ТЕЛЕГРАФЫ.

Въ 1891 году въ губерніи находились слѣдующія почтово-телеграфныя учрежденія:

Почтово-телеграфныхъ конторъ:	III класса	1
„ „ „	V „	1
„ „ „	VI „	2
Почтово-телеграфныхъ отдѣленій	.	6
Почтовыхъ отдѣленій	.	23
Въ учрежденіяхъ этихъ состояло:		
Чинovníковъ	.	63
Почталіоновъ	.	22
Почтовыхъ станцій: Безъ лошадей	.	13
Съ лошадьми	.	20
На почтовыхъ станціяхъ содержится:		
Лошадей	.	86
Почтарей	.	48
Отпущено лошадей:		
Подъ почты	.	21938
„ эстафеты	.	5
„ проѣзжающихъ	.	72
Протяженіе почтовыхъ трактовъ:		
Желѣзно-дорожныхъ	.	179
Шоссейныхъ	.	275 1/2
Грунтовыхъ	.	184 1/2

По означеннымъ путямъ въ теченіе отчетнаго года пройдено почтами:

По желѣзнымъ дорогамъ . . .	131197
„ шоссейнымъ . . .	171904
„ грунтовымъ . . .	115636

**КОРРЕСПОНДЕНЦІЯ:**

а) Почтовая.

1) Внутренняя и иногородная:

	отправлено	получено
Писемъ: простыхъ оплаченныхъ . . .	—	540902
„ не вполне оплаченныхъ . . .	—	2865
„ бесплатныхъ . . .	—	342121
„ заказныхъ . . .	—	67950
„ открытыхъ . . .	—	200067
Бандерольныхъ отправлений . . .	—	66623
Денежныхъ и цѣнныхъ пакетовъ . . .	51996	47309
Цѣнностью на . . .	6538424 р.	6837626 р.
Посылокъ и узловъ цѣнныхъ . . .	5210	10563
Цѣнностью на . . .	59988 р.	80752 р.
Безъ цѣны . . .	—	4648
Абонементныхъ періодическихъ изданій . . .	95255	644986
Эстафеть . . .	5	—

Городская.

Писемъ: закрытыхъ . . .	6369
„ заказныхъ . . .	2929
„ открытыхъ . . .	1154
Бандерольныхъ отправлений . . .	4763
Денежныхъ и цѣнныхъ пакетовъ . . .	231
Цѣнностью на . . .	731 р.

2) Международная.

Писемъ: франкированныхъ . . .	69769	70501
„ не франкированныхъ . . .	1242	2203
„ рекомендованныхъ . . .	6345	7952
„ открытыхъ . . .	26758	19121
Бандерольныхъ отправлений . . .	5522	10419
Денежныхъ и цѣнныхъ пакетовъ . . .	3332	2792
Цѣнностью на . . .	148184 р.	249131 р.
Посылокъ и узловъ цѣнныхъ . . .	22	37
Цѣнностью на . . .	197 р.	339 р.
Посылокъ безъ цѣны (частныхъ) . . .	2	31

б) Телеграфная.

Телеграммъ: иногородныхъ тарифныхъ . . .	17933	19593
„ „ бесплатныхъ . . .	957	2169
Телеграммъ: международ. тарифныхъ . . .	1914	3031
„ „ бесплатныхъ . . .	28	35
„ „ проходящихъ . . .	42406	

**ФИНАНСОВЫЙ РЕЗУЛЬТАТЪ:**

а) Доходъ.

За почтовые марки . . .	29418 р. 51 к.
Штемпельные конверты . . .	10047 р. 35 к.
Бланки для открытыхъ писемъ . . .	7452 р. 23 к.

За пересылку корреспонденці, неоплаченной штемпелемъ или марками . . . . .	7537 р. 80 к.
За періодическія изданія . . . . .	462 р. 65 к.
За страхованіе . . . . .	11554 р. 64 к.
За респиски въ пріемъ на почту корреспонденці . . . . .	4034 р. 83 к.
Эстафеты . . . . .	2 р. — к.
Комиссіонныхъ за корреспонденцію съ наложеннымъ платежемъ . . . . .	52 р. 38 к.
За передачу депешъ . . . . .	15360 р. 19 к.
Разные доходы . . . . .	93 р. 90 к.
Всего	<u>86016 р. 48 к.</u>

**б) Расходъ.**

На содержаніе личнаго состава . . . . .	31560 р. 60 к.
На хозяйственныя расходы . . . . .	7835 р. 80 к.
Прогонъ за возку почтъ и эстафетъ . . . . .	18648 р. 98 к.
Пересылка телеграфной корреспонденці . . . . .	1017 р. 44 к.
Разные расходы . . . . .	4410 р. 27 к.
Вознагражденія за утраченную страховую корреспонденцію . . . . .	831 р. 91 к.
За лѣченіе нижнихъ служителей . . . . .	23 р. 58 к.
Всего	<u>64328 р. 58 к.</u>

Затѣмъ чистый доходъ почтово-телеграфнаго вѣдомства составлялъ 22687 руб. 90 коп. Доходъ этотъ увеличился въ отчетномъ году противъ предшествовавшаго на 1102 р. 52 к.



**в) НАРОДНАЯ ПРАВСТВЕННОСТЬ.**

(Приложеніе къ этой статьѣ вѣдомость № 6.)

Общее число преступленій въ отчетномъ году было	23901.
Всѣхъ осужденныхъ по этимъ преступленіямъ было	18446
въ томъ числѣ: мужчинъ . . . . .	14831
женщинъ . . . . .	3615
	<u>18446</u>

а) число преступленій по округу Кѣлецкаго Округнаго Суда	1019.
Осужденныхъ по этимъ преступленіямъ было . . . . .	1272
въ томъ числѣ: мужчинъ . . . . .	1078
женщинъ . . . . .	194
	<u>1272</u>

б) число преступленій по округамъ Мирowychъ Сѣздовъ	22882.
Осужденныхъ по этимъ преступленіямъ было . . . . .	17174
въ томъ числѣ: мужчинъ . . . . .	13753
женщинъ . . . . .	3421
	<u>17174</u>

По сравненіи цифры осужденныхъ, преступленій и проступковъ отчетнаго года съ такими же цифровыми данными въ 1890 году оказалось:

	въ 1890 г.	въ 1891 г.
Число преступленій	23172	23901
Число осужденныхъ	18915	18446

Слѣдовательно преступленій въ отчетномъ году было болѣе на 729, а осужденныхъ менѣе на 469 лицъ.

По характеру преступленій и проступковъ онѣ подраздѣляются слѣдующимъ образомъ:

	преступ.	осужден.
а) противъ религіи . . . . .	7	6
б) противъ личности государства . . . . .	4771	5350
в) противъ собственности государства . . . . .	2051	2147
г) противъ личности . . . . .	11400	6913
д) противъ частной собственности . . . . .	5672	4030
<b>Всего</b> . . . . .	<b>23901</b>	<b>18446</b>

Изъ 18446 осужденныхъ было: 1) дворянъ . . . . .	34
2) купцовъ . . . . .	388
3) мѣщанъ . . . . .	5140
4) крестьянъ . . . . .	12771
5) военнаго званія и другихъ . . . . .	113
<b>Итого</b> . . . . .	<b>18446</b>

Число преступленій по возрастамъ распредѣляется слѣдующимъ образомъ:

ниже 17 лѣтъ . . . . .	60
отъ 17—20 лѣтъ . . . . .	186
отъ 21—25 лѣтъ . . . . .	521
отъ 26—30 лѣтъ . . . . .	631
отъ 31—40 лѣтъ . . . . .	545
отъ 41—50 лѣтъ . . . . .	304
отъ 51—60 лѣтъ . . . . .	211
свыше 60 лѣтъ . . . . .	29

Составъ земской стражи въ губерніи опредѣленъ по штату въ 290 человекъ, изъ которыхъ къ 1 января 1891 г. состояло на службѣ 283 человека.

Въ теченіе отчетнаго года вновь поступило 74 человекъ, убыло по домашнимъ обстоятельствамъ 35, за проступки 23, по неспособности къ службѣ 2, бѣжавшихъ 1, умерло 4 и переведено 23, а всего 88 человекъ.

Къ 1 января 1892 г. состояло на службѣ 269 человекъ, изъ нихъ:

Православныхъ . . . . .	226
Католиковъ . . . . .	31
Лютеранъ . . . . .	12
<b>Итого</b> . . . . .	<b>269</b>

По дѣятельности полиціи въ отношеніи пресѣченія и предупрежденія проступковъ и преступленій и охраненія благочинія въ 1891 году было обнаружено земскою стражею губерніи всѣхъ проступковъ и правонарушеній 23988.

Изъ этого числа:

Обнаружено непосредственно чинами земской стражи . . . . .	23359
Произведены стражею розыски и виновныхъ обнаружено . . . . .	4276
Виновныхъ не обнаружено . . . . .	168
Сообщено судебнымъ слѣдователямъ для преслѣдованія въ общ. судеб. учрежденіяхъ . . . . .	824
Передано для разбора въ мировые и гминные суды . . . . .	5437
Сообщено административнымъ властямъ или разрѣшено админ. поряд. . . . .	17306
Сообщено жандармскому управленію . . . . .	16
Сообщено казеннымъ управленіямъ . . . . .	60
Число лицъ, обвиняемыхъ въ преступленіяхъ или проступкахъ, подвергнутыхъ задержанію на основаніи 258 ст. Уст. Угол. Суд. . . . .	850
Число лицъ, обвиняемыхъ въ преступл. и проступ., о которыхъ сообщено подлежащимъ судебнымъ или административ. властямъ . . . . .	24238

Въ теченіе года задержано:	бродягъ . . . . .	285
	безпаспортныхъ . . . . .	1530
	безпаспортныхъ иностранцевъ . . . . .	182
	бѣглыхъ арестантовъ . . . . .	24
	военныхъ дезертировъ . . . . .	11
	уклонившихся отъ военск. повин. . . . .	20
	Итого . . . . .	2042

Относительно общаго числа народонаселенія губерніи, одинъ земскій стражникъ приходится среднимъ числомъ на 2691 душу населенія

### г) АРЕСТЫ И МѢСТА ЗАКЛЮЧЕНІЯ.

Въ теченіе отчетнаго года, кромѣ существовавшихъ уже въ губерніи 3-хъ тюремныхъ замковъ въ городахъ: Кѣльцахъ, Хенцинахъ и около посада Слупи-Нова, такъ называемая Опатовская тюрьма, новыхъ тюремъ возведено не было.

Кромѣ означенныхъ 3-хъ тюремъ, въ губерніи имѣется 7 подслѣдственныхъ арестовъ для помѣщенія арестованныхъ судебными слѣдователями, и 135 городскихъ и гминныхъ полицейскихъ арестовъ, въ коихъ, помимо полицейскихъ арестантовъ, содержатся лица, приговоренныя къ аресту общими и мировыми судебными установленіями.

Тюрьмы въ городахъ: Кѣльцахъ и Хенцинахъ и Опатовская помѣщаются въ казенныхъ подлежаще приспособленныхъ зданіяхъ и состоятъ въ вѣдѣніи особыхъ Начальниковъ. Изъ числа подслѣдственныхъ арестовъ одинъ помѣщается въ казенномъ зданіи, а 6 въ частныхъ домахъ, нанятыхъ по контрактамъ на счетъ казны, и состоятъ отъ 4-хъ до 6-ти комнатъ, въ которыхъ помѣщаются и надсмотрщики арестовъ.

Городскіе, полицейскіе и гминные аресты, изъ которыхъ 14 находятся въ наемныхъ помѣщеніяхъ, а 121 въ общественныхъ зданіяхъ, состоятъ изъ 2-хъ комнатъ—одна для мужчинъ, другая для женщинъ; нѣкоторые имѣютъ и по 3 комнаты.

Аресты эти состоятъ: въ г. Кѣльцахъ въ вѣдѣніи президента, въ остальныхъ же мѣстахъ—бургомистровъ и войтовъ гминъ.

Подслѣдственные аресты находятся вообще въ удовлетворительномъ состояніи; гминные и городскіе аресты мало соотвѣтствуютъ своему назначенію, какъ въ гигиеническомъ и санитарномъ отношеніяхъ, такъ въ отношеніи размѣщенія разныхъ категорій заключенныхъ и предупрежденія побѣговъ.

Въ отчетномъ году движеніе заключенныхъ въ тюремныхъ замкахъ было слѣдующее:

	Къ 1 января 1891 г.		Въ теченіе 1891 года				Къ 1 января 1892 г.	
	состояло		прибыло	убыло	осталось			
	мужч.	женщ.	мужч.	женщ.	мужч.	женщ.	мужч.	женщ.
Кѣлецкая . . . . .	339	71	1859	175	1816	190	382	56
Хенцинская . . . . .	173	66	510	183	516	183	167	66
Опатовская . . . . .	402	—	453	—	472	—	383	—
Итого	914	137	2822	358	2804	373	932	122

Въ подслѣдственныхъ и полицейскихъ арестахъ состояло:

Уѣзды	Въ подслѣдственныхъ арестахъ				Въ полицейскихъ арестахъ				Въ гмнныхъ арестахъ				Въ пересыльныхъ арестахъ			
	Къ 1 янв. 1891 г. оставалось	Прибыло	Убыло	Осталось къ 1 января 1892 г.	Къ 1 янв. 1891 г. оставалось	Прибыло	Убыло	Осталось къ 1 января 1892 г.	Къ 1 янв. 1891 г. оставалось	Прибыло	Убыло	Осталось къ 1 января 1892 г.	Къ 1 янв. 1891 г. оставалось	Прибыло	Убыло	Осталось къ 1 января 1892 г.
г. Кѣльцы	3	406	401	8	3	96	96	3	—	—	—	—	7	1578	1581	4
у. Кѣлецкій	—	—	—	—	3	199	200	2	25	1478	1480	23	6	2139	2140	5
у. Андреевскій	1	41	40	2	—	—	—	—	9	858	847	20	—	1614	1614	—
у. Влощовскій	—	63	63	2	—	—	—	—	11	686	690	7	—	252	252	—
у. Мѣховскій	8	207	211	4	1	149	150	—	29	1230	1230	29	6	1401	1396	11
у. Олькушскій	7	181	174	14	—	126	126	—	26	1197	1188	35	—	444	443	1
у. Пинчовскій	2	72	74	—	5	645	629	21	18	1073	1075	16	2	512	514	—
у. Стопницкій	7	104	108	3	2	227	228	1	20	1880	1881	19	7	540	544	3
<b>Итого</b>	<b>28</b>	<b>1076</b>	<b>1071</b>	<b>33</b>	<b>14</b>	<b>1442</b>	<b>1429</b>	<b>27</b>	<b>138</b>	<b>8402</b>	<b>8391</b>	<b>149</b>	<b>28</b>	<b>8480</b>	<b>8484</b>	<b>24</b>

Во всѣхъ мѣстахъ заключенія въ губерніи содержалось въ отчетномъ году 23839 человекъ, изъ нихъ въ теченіе года убыло 22552, и къ 1 января 1892 года осталось 1287 человекъ.

Больныхъ во всѣхъ трехъ тюрьмахъ было 886, умерло 43 человекъ. Эти цифровые данныя указываютъ, что санитарное состояніе заключенныхъ было удовлетворительно.

Заключенные въ большинствѣ страдали слѣдующими болѣзнями:

- а) воспаленіемъ легкихъ.
- б) катаромъ желудка и кишечника.
- и в) воспаленіемъ подкожной клетчатки.

Оборотъ кредитовъ назначенныхъ на тюремныя надобности Кѣлецкой губерніи въ 1891 году представляется въ слѣдующемъ видѣ:

Наименованіе статей	Назначено	Расходовано	Осталось	Предстоитъ къ выдачѣ невыполненн. расходовъ за недост. кред.
§ 2.				
ст. 1. Содержаніе чиновъ тюремной администраціи	4306 р. 50 к.	4306 р. 50 к.	— р. — к.	— р. — к.
ст. 1. Хозяйственные расходы администр.	5140 р. — к.	5080 р. 39 к.	59 р. 61 к.	— р. — к.
ст. 2. Содержаніе надзирателей	20537 р. 70 к.	20393 р. 91 к.	143 р. 79 к.	— р. — к.
ст. 2. Хозяйственные расходы надзират.	858 р. 35 к.	823 р. 54 к.	34 р. 81 к.	— р. — к.
§ 3.				
ст. 2. Капитальный ремонтъ	12510 р. — к.	12510 р. — к.	— р. — к.	— р. — к.
§ 4.				
ст. 1. Наемъ помѣщен.	2335 р. — к.	2335 р. — к.	— р. — к.	— р. — к.
ст. 2. Обыкновенный ремонтъ	2753 р. 58 к.	2753 р. 58 к.	— р. — к.	— р. — к.
ст. 3. Отопленіе и освѣщеніе	10317 р. 85 к.	10317 р. 85 к.	— р. — к.	201 р. — к.
ст. 4. Чистота помѣщеній, уплата пов.	1324 р. 82 к.	1324 р. 82 к.	— р. — к.	12 р. — к.
§ 5.				
ст. 1. Продовольствіе	43916 р. — к.	43916 р. — к.	— р. — к.	590 р. — к.
ст. 2. Одежда и обувь	22600 р. — к.	21679 р. — к.	321 р. — к.	— р. — к.

ст. 3. Лѣченіе и содер- жаніе больныхъ .	7500 р. — к.	7500 р. — к.	— р. — к.	1482 р. — к.
ст. 5. Мелкіе расходы	4700 р. — к.	4700 р. — к.	— р. — к.	737 р. — к.
§ 6.				
ст. 2. Конвойныя ком.	1000 р. — к.	1000 р. — к.	— р. — к.	— р. — к.
Всего	139199 р. 80 к.	138640 р. 59 к.	559 р. 21 к.	3022 р. — к.

На содержаніе арестовъ и пересылку арестантовъ въ 1891 г. израсходовано 13888 р. 61 к.

Случаевъ побѣга арестантовъ въ отчетномъ году было:

Изъ Опатовской тюрьмы	2
Изъ полицейскихъ арестовъ	17
Съ пути слѣдованія .	21
Итого	40

Въ каждой изъ трехъ тюремъ имѣются ремесленныя заведенія, а именно: въ Кѣлецкой—прядильня шерсти, существуетъ съ 1841 года, столярная и слесарная мастерскія устроены въ 1890 году; въ Хенцинской—прядильня шерсти и ткацкая фабрика со вспомогательными при нихъ мастерскими столярною и слесарною, устроены въ 1889 году, и въ Опатовской—прядильня и ткацкая фабрика холщевыхъ и тиковыхъ издѣлій со вспомогательными мастерскими, какъ въ Хенцинской тюрьмѣ, устроены въ 1886 году.

Въ отчетномъ году арестантами Кѣлецкой тюрьмы изъ 378 пудовъ шерсти, стоимостью 3919 р. 8 к., было приготовлено 14020 мотковъ, которые были отправлены на фабрику при Хенцинской тюрьмѣ для изготовленія сукна. На фабрикѣ желѣзныхъ подковокъ изъ 110 пудовъ желѣза было сдѣлано 24132 пары подковокъ, на сумму 482 р. 64 к. Желѣзо прибрѣталось и доставлялось въ тюрьму частнымъ предпринимателемъ, которымъ производился и сбытъ издѣлій. Выдѣлкою подковокъ арестанты занимались только съ 1 января по 1 июня отчетнаго года, а затѣмъ по несостоятельности предпринимателя работа была прекращена. Арестантами Хенцинской тюрьмы приготовлено пряжи изъ шерсти 14882 мотка, употреблено шерсти 372 пуда на сумму 3857 р. 64 к. Арестантами Опатовской тюрьмы переработано матеріала 278 пудовъ, на сумму 1390 руб.

Для Кѣлецкой и Хенцинской тюремъ шерсть была доставляема съ подряда на суммы, отпускаемая изъ казны по тюремной смѣтѣ. Для Опатовской тюрьмы лентъ прибрѣтался въ Псковской губерніи на тѣ же средства.

Въ отчетномъ году въ поименованныхъ мастерскихъ арестантами было изготовлено издѣлій: 3016 сувонныхъ одѣялъ, 9140 аршинъ сукна, 6655 аршинъ холста и 6826 аршинъ тика. Всѣ эти издѣлія обращены на изготовленіе одежды и бѣлья для тюремъ Кѣлецкой, Люблинской и Петроковской губерній.

Въ вспомогательныхъ мастерскихъ производились въ теченіе года только починки и исправленія фабричныхъ орудій, посуды и арестантскихъ укрѣпленій, находящихся въ тюрьмахъ; для продажи же издѣлій готовится не было.

Въ Хенцинской и Опатовской тюрьмахъ для производства фабричныхъ работъ состоятъ постоянныя веркмейстеры съ опредѣленнымъ по штату содержаніемъ.

Въ большинствѣ арестанты относятся къ труду довольно охотно. Трудъ, устраняя праздность въ средѣ тюремнаго населенія, благотворно вліяетъ на нравственное состояніе арестантовъ.

Число рабочихъ и количество вырученнаго отъ работъ дохода въ отчетномъ году распределяется слѣдующимъ образомъ:

Название тюремъ	Количество сутокъ, проведенныхъ на работѣ арестантами всѣхъ категорій		За работы, произведенныя арестантами, поступило всего		Изъ показанной суммы поступ.		Отъ работъ наружныхъ и внутреннихъ							Изъ суммъ отчислен. въ пользу мѣстъ закл.										
	Отъ работъ внѣ тюремной ограды	Отъ работъ въ матерскихъ и камерахъ	Израсход. на покупку материал. и приказъ	Выдано арестантамъ согласно 338 ст. Уст. о содер. подъ стр.	Выдано арестантамъ согласно 340 ст. Уст. о содер. подъ стр.	Внесено въ доходъ казны	Перечислено въ доходъ мѣстъ заключенія	Выдано арестантамъ за производство хозяйственныхъ работъ	Израсход. на ремонтъ инструмен. и пр. расход. по производству работъ	Остается свободной наличности	Р	У	В	Л	Е	Й	И	К	О	П	Ь	Б	К	Т
Кѣлецкая	269	22	395	25	17	50	377	75	—	—	13	11	133	7	120	45	128	62	19	19	6	13	103	30
Хенцинская	289	51	317	17	—	—	317	17	—	—	—	—	124	3	96	57	96	57	7	37	21	33	67	87
Опатовская	768	82	1557	10	21	30	1535	80	—	—	—	—	499	—	529	5	529	5	79	20	6	14	443	71
всего	1327	55	2269	52	38	80	2230	72	—	—	13	11	756	10	746	7	754	24	105	76	33	60	614	88

Изъ свободной наличности выдано вознагражденія тюремному персоналу:

По Кѣлецкой тюрьмѣ — Веркмейстеру . . . . . 17 р.  
Писарю . . . . . 15 р.  
Итого 32 р.

По Хенцинской тюрьмѣ — Веркмейстеру Хенцинской тюрьмы завѣдывающему Кѣлецкою тюремною прядильнею . . . . . 18 р.  
Писарю . . . . . 24 р.  
Итого 42 р.

По Опатовской тюрьмѣ — Начальнику Опатовской тюрьмы 55 р.  
Старшему Помощнику . . . . . 40 р.  
Младшему Помощнику . . . . . 31 р.  
Веркмейстеру . . . . . 50 р.  
Итого 176 р.

Въ тюрьмахъ устроены также и часовни, а въ Опатовской тюрьмѣ церковь, въ которыхъ въ праздничные дни совершается богослуженіе и преподаются арестантамъ правила христіанской вѣры. Кромѣ того грамотнымъ арестантамъ въ свободное отъ занятій время дозволено чтеніе книгъ духовно-нравственнаго содержания.

Въ Кѣлецкой тюрьмѣ для обученія малолѣтнихъ арестантовъ грамотѣ устроена школа.

### а) П О Ж А Р Ы.

(Приложеніе къ этой статьѣ вѣдомость № 7).

Кромѣ учрежденной въ г. Кѣльцахъ съ 1 Іюля 1886 г. постоянной пожарной команды, существуютъ еще съ 1882 г. пожарныя стражи изъ охотниковъ въ городахъ: Мѣховѣ, Олькушѣ и Пичовѣ.

Пожарная команда въ г. Кѣльцахъ содержится на средства городской кассы, пожарныя же стражи изъ охотниковъ въ гор. Мѣховѣ, Олькушѣ и Пинчовѣ содержатся изъ членскихъ взносовъ, добровольныхъ пожертвованій и пособія отъ взаимнаго губернскаго страховаго общества.

При тушеніи пожаровъ всѣ члены стражи изъ охотниковъ принятыя на себя добровольно обязанности исполняютъ аккуратно и добросовѣстно, и приносятъ несомнѣнную пользу обществу, которое съ своей стороны относится къ нимъ сочувственно.

Подробныя свѣдѣнія о состояніи пожарной части изложены въ приложенной къ сему обзору вѣдомости № 8.

Содержаніе пожарной части въ губерніи обошлось въ отчетномъ году въ 5940 рублей.

Всѣхъ пожаровъ въ губерніи въ отчетномъ году было 547, въ томъ числѣ въ городахъ 16 и въ уѣздахъ 531.

Сгорѣло жилыхъ домовъ и другихъ строеній:

въ городахъ	.	.	19
въ уѣздахъ	.	.	874
		Итого	893

Убытки причиненные сими пожарами въ сгорѣвшихъ недвижимостяхъ составляютъ:

въ городахъ	.	6549 р. 23 к.
въ уѣздахъ	.	235363 р. 70 к.
	Итого	241912 р. 93 к.

По сравненіи этихъ цифровыхъ данныхъ съ такими же данными 1890 г. оказывается, что въ отчетномъ году число пожаровъ было болѣе на 55, чѣмъ въ 1890 г. сумма причиненныхъ убытковъ противъ предшествовавшаго года менѣе на 222936 р. 80 к.

Общее число пожаровъ, бывшихъ въ отчетномъ году въ губерніи, по временамъ года распредѣляется со слѣдующею постепенностью: 191 пожаръ былъ лѣтомъ, 169 весною, 131 осенью и 56 зимою.

Наиболѣе пострадавшими въ отчетномъ году отъ пожаровъ являются Пинчовскій и Стопницкій уѣзды, изъ которыхъ въ первомъ сумма убытковъ 55650 р. 64 к., а во второмъ 45964 р. 2 к. Затѣмъ слѣдуютъ уѣзды: Олькушскій съ убытками въ 35481 р. 47 к., Мѣховскій съ убытками въ 31505 р. 58 к. и Андреевскій съ убытками въ 27819 р. 70 к. Изъ городовъ наиболѣе пострадалъ отъ пожаровъ гор. Пинчовъ, въ которомъ 7 пожарами причинено убытковъ на 3664 р. 23 коп.

Причинами бывшихъ въ отчетномъ году пожаровъ были: въ 12-ти случаяхъ молнія, въ 32-хъ дурное устройство печей и трубъ, въ 28-ми неосторожное обращеніе съ огнемъ, въ 115-ти поджогъ и наконецъ въ 360-ти другія причины, болѣею частью не выясненныя дознаніемъ.

## е) НАРОДНЫЯ БѢДСТВІЯ.

### а) Градобитія:

Мѣховскаго уѣзда, гмины Пваловице, на поляхъ крестьянъ деревень Сулковице и Пвановице выпавшимъ, 21 мая, градомъ выбито хлѣба на пространствѣ 70 морговъ. Убытка причинено на сумму до 1400 рублей.

Олькучскаго уѣзда, гмины Минога, на поляхъ крестьянъ деревень: Сецѣховице, Лѣсенецъ и Целины, и гмины Цяновице на поляхъ крестьянъ деревень: Смардзовице, Цяновице и Щодрковице, 21 мая, выпавшимъ градомъ уничтожено посѣвовъ на пространствѣ 1246 морговъ. Убытка причинено на 12220 р.

Андреевскаго уѣзда, гмины Венглешинъ, на поляхъ крестьянъ деревень: Липно, Залѣсье и Закржовъ, 21 мая, выпавшимъ градомъ повреждены озимые посѣвы. Убытка причинено на 4700 рублей.

Влощовскаго уѣзда, гмины Влоцова, 22 мая, выпавшимъ градомъ истреблены въ  $\frac{9}{10}$  частяхъ, на пространствѣ 42 морговъ, озимые посѣвы фольварка Пржиградовъ. Убытка причинено на 345 руб.

Андреевскаго уѣзда, въ дер. и гминѣ Нагловице, 19 іюня, выпавшимъ градомъ уничтожены крестьянскіе и помѣщичьи посѣвы. Убытка причинено на 3500 рублей.

Мѣховскаго уѣзда, гмины Ксіонжъ-Велькій, на поляхъ крестьянъ деревень: Ксіонжъ-Велькій, Тржоновъ и Бочковице, 19 іюня, выпавшимъ градомъ повреждены крестьянскіе и помѣщичьи посѣвы. Убытка причинено на сумму до 6900 рублей.

Мѣховскаго уѣзда, гмины Козловъ, на поляхъ крестьянъ деревень: Вержбица, Козловъ, Марциновице, Пржисѣвка, Васъневка и Роговъ, 22 іюня, выпавшимъ градомъ выбито хлѣба на 13000 рублей.

#### б) Б у р я.

Андреевскаго уѣзда, гмины Нагловице, въ дер. того же названія, свирѣпствоващею 19 іюня бурєю разрушены хозяйственныя строения въ фольваркѣ Сленцинъ, а въ лѣсахъ имѣнія Нагловице и крестьянъ сказанной деревни повалено дерева на 1700 рублей.



## IV. Народное здравіе и общественное призрѣніе.

### а) ВРАЧИ.

Въ отчетномъ году въ Кѣлецкой губерніи находилось лицъ медицинскаго вѣдомства:

1) Состоящихъ на государственной службѣ и пользующихся правами оной 44 человека, въ томъ числѣ:

Врачей	.	.	19
Ветеринаровъ	.	.	3
Фельдшеровъ	.	.	14
Повивальныхъ бабокъ	.	.	8

2) Вольнопрактикующихъ 203, а именно:

Врачей	.	.	37
Ветеринаровъ	.	.	1
Фельдшеровъ	.	.	124
Повивальныхъ бабокъ	.	.	41
Всѣхъ	.	.	247

Аптекъ въ губерніи 39, въ томъ числѣ нормальныхъ 27 и сельскихъ 12; кромѣ того на время лѣчебнаго сезона открывается временное аптечное отдѣленіе при Солецкихъ минеральныхъ водахъ.

Въ городѣ Кѣльцахъ находятся два аптечныхъ склада и лавка для продажи красильныхъ матеріаловъ, а въ г. Мѣховѣ одинъ аптечный складъ.

По отношенію къ общему числу жителей обоего пола въ губерніи приходилось:

1 врачъ на	.	.	13936	жит.
1 фельдшеръ на	.	.	5655	„
1 аптека на	.	.	20011	„
и 1 повивальная бабка на	.	.	8065	женщ.

На попеченіи врачей было въ отчетномъ году вообще больныхъ:

а) въ частной практикѣ	.	.	34092
Изъ этого числа: выздоровѣло	.	.	32105
умерло	.	.	1987

б) въ больницахъ:

поступило	.	.	1868
выздоровѣло	.	.	1595
умерло	.	.	148
осталось на излѣченіи	.	.	125

Кромѣ непосредственнаго подавнн медицинскаго помощи заболѣвшимъ и попеченія о больныхъ, дѣятельность медицинскихъ чиновъ губерніи въ отчетномъ году была направлена къ принятію мѣръ для охраненія общественнаго здоровья и заключалась въ производствѣ предохранительнаго оспопрививанія дѣтямъ.

Всѣхъ оспопрививаній въ теченіе 1891 г. сдѣлано:

мальчикамъ . . . . .	12378
дѣвочкамъ . . . . .	11491
Итого . . . . .	<u>23869</u>

Для огражденія мѣстныхъ жителей, а равно и войскъ, расположенныхъ въ губерніи, отъ венерическихъ болѣзней въ городѣ Кѣльцахъ, уѣздныхъ городахъ и посадахъ производился посредствомъ гражданскихъ и военныхъ врачей медицинскій осмотръ публичныхъ и подозрительныхъ женщинъ два раза въ недѣлю; оказавшіяся больными венерическою болѣзною лица отправлялись немедленно въ ближайшія больницы на излѣченіе.

Въ отчетномъ году венерическихъ и сифилитическихъ больныхъ въ больницахъ было 303, кромѣ того въ частной практикѣ 575.

### б) БОЛЬНИЦЫ.

Въ Кѣлецкой губерніи существуетъ шесть больницъ, подлежащихъ вѣдѣнію Губернскаго Совѣта Общественнаго Призрѣнія, а именно:

1. Св. Александра въ г. Кѣльцахъ на	50 кроватей
2. Св. Власія въ г. Олькушѣ на	36 „
3. Св. Анны въ г. Мѣховѣ	20 „
4. Св. Карла въ пос. Стопницѣ	20 „
5. Св. Николая въ пос. Бускѣ	32 „
6. Св. Эдуарда въ сел. Солецъ	16 „
	<u>174 кроватей</u>

Послѣднія двѣ больницы открываются только на время лѣчебнаго сезона на Бусскихъ и Солецкихъ минеральныхъ водахъ.

Въ означенныя больницы принимаются на лѣченіе больные со всѣми наружными и внутренними болѣзнями, за исключеніемъ умалишенныхъ.

Въ уѣздахъ: Андреевскомъ, Пинчовскомъ и Влощовскомъ больницъ нѣтъ.

Больные изъ этихъ уѣздовъ, требующіе больничнаго лѣченія, отправляются въ ближайшія больницы другихъ уѣздовъ.

Кромѣ названныхъ больницъ существуютъ тюремныя лазареты при Кѣлецкой, Хенцинской и Опатовской тюрьмахъ, частная больница на 50 кроватей въ имѣніи Курозвенки Стопницкаго уѣзда, военный мѣстный лазаретъ въ гор. Кѣльцахъ, полковой лазаретъ Ямбургскаго драгунскаго полка въ гор. Пинчовѣ и полковой лазаретъ Донскаго казачьяго № 14 полка въ гор. Мѣховѣ, въ которомъ кромѣ чиновъ полка пользуются чины пограничной стражи.

Средства больницъ въ отчетномъ году были слѣдующія:

	Доходъ вмѣстѣ съ остаткомъ	Расходъ 1891 г.	Къ 1 января 1892 г. осталось	Количество капит. принадлеж. больницамъ
Кѣлецкой . . . . .	12361 р. 11½ к.	12361 р. 11½ к.	— р. — к.	16635 р. 60 к.
Олькушской . . . . .	6390 р. 3 к.	5868 р. 34 к.	521 р. 69 к.	15421 р. 69 к.
Мѣховской . . . . .	3600 р. 13 к.	2877 р. 90 к.	722 р. 23 к.	3434 р. 42 к.
Стопницкой . . . . .	6277 р. 2 к.	4469 р. 4½ к.	1807 р. 97½ к.	1500 р. — к.
Бусской . . . . .	6844 р. 67 к.	6387 р. 45 к.	457 р. 22 к.	2200 р. — к.
Солецкой . . . . .	2555 р. 74 к.	2062 р. 89½ к.	492 р. 84½ к.	195 р. — к.
По всѣмъ больницамъ	<u>38028 р. 70½ к.</u>	<u>34026 р. 74½ к.</u>	<u>4001 р. 96 к.</u>	<u>39406 р. 71 к.</u>

**в) ЭПИДЕМИИ И ЭПИЗООТИИ.**

Въ отчетномъ году изъ повально-эпидемическихъ болѣзней появлялись въ губернии слѣдующія:

Название уѣздовъ	Оспа		Скарлатина		Дифтеритъ		Крупъ		Корь		Коклюшъ		Гриппъ		Т и ф ъ					
	Пользовалось		Пользовалось		Пользовалось		Пользовалось		Пользовалось		Пользовалось		Пользовалось		Сыпной		Брюшной		Кров. поносъ	
	Пользовалось	Умерло	Пользовалось	Умерло	Пользовалось	Умерло	Пользовалось	Умерло	Пользовалось	Умерло	Пользовалось	Умерло	Пользовалось	Умерло	Пользовалось	Умерло	Пользовалось	Умерло	Пользовалось	Умерло
Кѣлецкій	82	6	36	3	31	7	14	9	77	4	36	20	191	5	—	—	34	4	147	6
Влощовскій	50	4	100	12	195	18	25	5	215	18	48	—	300	25	10	2	95	6	14	—
Мѣховскій	153	45	70	15	108	21	81	46	42	2	43	1	363	12	7	4	104	14	217	32
Андреевскій	32	2	27	1	82	4	11	5	23	1	26	—	42	—	27	—	74	1	28	—
Олькунскій	111	20	20	6	172	57	190	76	82	10	105	6	872	14	13	2	74	14	88	4
Пинчовскій	78	7	111	15	242	50	134	44	4	—	63	—	264	6	85	2	263	21	41	2
Стопницкій	15	—	28	—	30	15	25	10	40	2	65	3	80	—	40	—	97	20	27	2
Итого по губернии	521	84	382	52	860	172	480	195	483	37	386	30	2112	62	172	7	741	80	562	62

А всего пользовалось 6709 — умерло 765.

При сравненіи съ 1890 годомъ оказалось, что случаевъ смертности отъ эпидемическихъ болѣзней въ отчетномъ году было болѣе на 178.

Мѣры къ прекращенію заразительныхъ болѣзней состояли въ командированіи уѣздныхъ врачей, которые разъясняли жителямъ свойства болѣзни, способы передачи заразы, производили дезинфекцію насколько это было возможно при условіяхъ крестьянской обстановки и подавали больнымъ врачебное пособіе.

**Болѣзни на скотѣ.**

Въ отчетномъ году наблюдаемы были на животныхъ слѣдующія эпизоотіи:

а) Сибирская язва въ 14 мѣстностяхъ и 5 уѣздахъ, а именно: въ Андреевскомъ, Кѣлецкомъ, Мѣховскомъ, Пинчовскомъ и Стопницкомъ. Изъ числа 2533 штукъ наличнаго рогатаго скота заболѣло 56, пало 44, убито 1 и выздоровѣло 11 головъ. Кроме того Пинчовскаго уѣзда въ деревняхъ: Бошинекъ заболѣла и пала 1 лошадь и въ Дрожеевицахъ заболѣла и пала 1 свинья.

б) Дифтеритъ на рогатомъ скотѣ и на свиньяхъ въ деревнѣ Пояловице Мѣховскаго уѣзда. Изъ числа 138 штукъ наличнаго скота пало 3 головы. Изъ числа 93 наличныхъ свиней пало 5 головъ.

в) Рожа свиней въ деревнѣ Прандоцинѣ тоже Мѣховскаго уѣзда, вслѣдствіе содержанія свиней въ тѣсныхъ и грязныхъ помѣщеніяхъ. Изъ числа 460 наличныхъ свиней заболѣло и пало 12 головъ.

г) Мыть у лошадей въ двухъ мѣстностяхъ Пинчовскаго уѣзда, а именно: въ деревнѣ Малошовѣ, отъ зараженія мѣстныхъ лошадей въ пути и въ деревнѣ Морско. Изъ числа 93 наличныхъ лошадей заболѣло 10, пало 4, убито 3 и выздоровѣло 3 головы.

д) Инволюэнца на лошадяхъ въ 4 мѣстностяхъ Андреевскаго, Влощовскаго и Мѣховскаго уѣздовъ. Изъ числа 126 наличныхъ лошадей заболѣло 68, пало 11, убито 1 и выздоровѣло 56 лошадей.

е) Сапъ въ 10 мѣстностяхъ и 5 уѣздахъ, а именно: Влощовскомъ, Кѣлецкомъ, Мѣховскомъ, Пинчовскомъ и Олькунскомъ. Изъ числа 562 наличныхъ лошадей заболѣло 20, убито 12, выздоровѣло 5 и осталось къ 1892 году 3 больныхъ лошади.

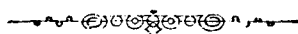
ж) Бѣшенство у собакъ появилось въ г. Кѣльцахъ, 7 мѣстностяхъ Кѣлецкаго, 2-хъ Андреевскаго, 2-хъ Пинчовскаго и одной Олькушскаго уѣздовъ. Изъ числа 514 наличныхъ собакъ заболѣло 22, пало 5, убито 17 бѣшенныхъ и 182 покусанныхъ бѣшенными собакъ.

Бѣшенство на рогатомъ скотѣ появилось въ 2-хъ мѣстностяхъ, а именно: въ дер. Невахлевъ Кѣлецкаго и въ дер. Волица Стопницкаго уѣздовъ. Изъ числа 295 головъ наличнаго скота заболѣло 3 головы, которыя и убиты.

Бѣшенная кошка появилась въ дер. Пероцице Пинчовскаго уѣзда, въ мѣстности появленія бѣшенства собакъ, которая и была убита.

и з) Чесотка на лошадяхъ констатирована въ дер. Тынецъ Андреевскаго и въ дер. Тчица Мѣховскаго уѣздовъ. Изъ числа 109 наличныхъ лошадей заболѣло 2 лошади, которыя и выздоровѣли.

Къ прекращенію эпизоотическихъ болѣзней мѣропріятія заключались въ возможно строгой изоляціи больныхъ животныхъ отъ здоровыхъ, въ медицинскомъ пособіи ветеринарныхъ врачей, въ надлежащей уборкѣ и зарытіи труповъ въ землю а также въ дезинфекціи помѣщеній для скота по правиламъ врачебной полиціи.



### г) БОГАДѢЛЬНИ И ПРИЮТЫ.

Кромѣ шести больницъ, въ вѣдѣніи Губернскаго Совѣта Общественнаго Призрѣнія находятся городскія богадѣльни и приюты.

Богадѣленъ въ губерніи 7, въ городахъ: Кѣльцахъ, Хенцинахъ, Мѣховѣ, Пинчовѣ, Олькушѣ и посадахъ: Пилицѣ и Корчинѣ, а также дѣтскій приютъ при больницѣ Св. Александра въ Кѣльцахъ и отдѣленіе Русскаго Благотворительнаго Общества тоже въ Кѣльцахъ.

Состояніе означенныхъ заведеній представлялось въ слѣдующемъ видѣ:

Богадѣльни	Число при- зрѣваемыхъ	Доходъ 1891 г. вмѣстѣ съ остат- комъ 1890 г.	Расходъ	Къ 1 января 1892 г. оставалось
Кѣлецкая . . . . .	12	2456 р. 94 1/2 к.	502 р. 79 к.	1954 р. 15 1/2 к.
Хенцинская . . . . .	5	220 р. 0 1/2 к.	49 р. 88 к.	170 р. 12 1/2 к.
Мѣховская . . . . .	13	888 р. 5 к.	596 р. 33 к.	391 р. 72 к.
Олькушская . . . . .	2	317 р. 62 к.	61 р. 77 к.	255 р. 85 к.
Пилицкая . . . . .	12	2347 р. 79 к.	1967 р. 75 к.	380 р. 4 к.
Пинчовская . . . . .	6	186 р. 37 к.	30 р. 79 к.	155 р. 58 к.
Корчинская . . . . .	9	594 р. 62 к.	257 р. 15 к.	337 р. 47 к.
Дѣтскій приютъ . . . . .	67	2115 р. 77 к.	2115 р. 77 к.	— р. — к.

Выше поименованнымъ благотворительнымъ заведеніямъ принадлежатъ слѣдующіе капиталы: Кѣлецкой богадѣльнѣ . . . . . 7234 р. 15 к.  
Хенцинской „ . . . . . 732 р. 73 к.  
Мѣховской „ . . . . . 17694 р. 83 к.  
Олькушской „ . . . . . 855 р. 64 к.  
Пилицкой „ . . . . . 13430 р. 4 к.  
Пинчовской „ . . . . . 1302 р. 30 к.  
Корчинской „ . . . . . 7450 р. — к.  
Дѣтскому приюту . . . . . 10200 р. — к.

Источники дохода богадѣленъ и приюта составляютъ проценты отъ запасныхъ капиталовъ, доходы съ земель, принадлежащихъ этимъ заведеніямъ, и случайныя поступления отъ пожертвованій и сборовъ съ увеселительныхъ представлений и т. п.

Существующій въ городѣ Кѣльцахъ при больницѣ Св. Александра дѣтскій пріютъ, со времени передачи его въ вѣдѣніе Совѣта Общественнаго Призрѣнія, расширилъ свою дѣятельность и число призрѣваемыхъ въ ономъ дѣтей возрасло съ 8 до 67.

Кромѣ сиротъ, состоящихъ на постоянномъ призрѣніи въ возрастѣ отъ 3-хъ до 13-ти лѣтъ, въ пріютъ приходятъ ежедневно среднимъ числомъ до 40 дѣтей бѣдныхъ родителей для обученія рукодѣлію; дѣти эти получаютъ обѣды на добровольныя пожертвованія разныхъ лицъ, какъ въ натурѣ, такъ и деньгами.

Отдѣленіе Кѣлецкаго Русскаго Благотворительнаго Общества состояло въ отчетномъ году изъ 56 членовъ.

Отдѣленіе владѣетъ основнымъ капиталомъ въ 3900 р. и кромѣ того въ 1891 году располагало слѣдующими средствами:

Къ 1 января 1891 г. оставалось наличныхъ	.	235 р. 15 к.
Въ теченіе года поступило: Членскихъ взносов	.	337 р. — к.
Отъ фантовой лотереи	.	1030 р. 34 к.
Отъ двухъ любительскихъ концертовъ	.	214 р. 22 к.
Частныхъ пожертвованій и разныхъ другихъ доходовъ	.	1395 р. 81 к.
Итого	.	<u>3212 р. 52 к.</u>

Цѣль отдѣленія—доставить призрѣніе сиротамъ и дѣтямъ неимущихъ родителей русскаго происхожденія, а также оказать денежныя вспомошествованія бѣднѣйшимъ русскимъ. Въ пріютѣ въ отчетномъ году призрѣвалось 31 дитя разнаго возраста, изъ нихъ 19 мальчиковъ и 12 дѣвочекъ.

Изъ этаго числа: 9 мальчиковъ находились на выучѣ у различныхъ ремесленниковъ, 3 дѣвочки обучались у модистокъ и 1 въ мѣстной женской гимназіи; остальные же дѣти находились въ пріютѣ и обучались въ школахъ разнымъ рукодѣліямъ, а также домашнему хозяйству.

Выручаемыя за приготовленныя воспитанниками рукодѣлья и другія работы деньги вносятся въ ссудо-сберегательную кассу.

На годовое содержаніе пріюта и вспомошествованіе бѣднымъ и другія надобности въ отчетномъ году израсходовано 3182 р. 99 к. Затѣмъ къ 1 января 1892 года осталось наличными 29 р. 53 к. и билетами 3900 рублей, а всего 3929 руб. 53 коп.

Кромѣ того есть въ губерніи 82 дома призрѣнія, которые состоятъ въ вѣдѣніи гминныхъ сходовъ.

Въ домахъ этихъ призрѣваются преимущественно престарѣлыя и неимущія лица крестьянскаго, а въ городахъ мѣщанскаго сословія.

#### а) НАСИЛЬСТВЕННЫЯ И СЛУЧАЙНЫЯ СМЕРТИ.

(Приложеніемъ къ этой статьѣ служитъ вѣдомость № 9).

Въ отчетномъ году, какъ видно изъ вѣдомости № 9, было случасъ:

Дѣтоубійствъ	.	14
Смертоубійствъ	.	18
Самоубійствъ	.	11
Итого	.	<u>43</u>

Вообще въ теченіе отчетнаго года всего умерло отъ насилія и случайностей 333 человекъ, въ томъ числѣ: 227 мужчинъ и 106 женщинъ, болѣе чѣмъ въ прошломъ году мужчинъ на 21 и женщинъ на 3 человекъ.

## V. Народное Просвѣщеніе.

(Приложеніе къ этой статьѣ вѣдомость № 10).

Къ 1 января 1892 года всѣхъ учебныхъ заведеній въ губерніи правительственныхъ и частныхъ было 349, въ коихъ обучалось 14191 мальчиковъ, и 6831 двочекъ.

Учебныя заведенія были слѣдующія:

Кѣлецкая мужская классическая гимназія . . . . .	1
Женская 7-ми классная гимназія . . . . .	1
Пинчовская мужская классическая прогимназія . . . . .	1
Андреевская учительская семинарія . . . . .	1
Образцовое начальное училище . . . . .	1
Народныхъ начальныхъ училищъ . . . . .	309
изъ нихъ: мужскихъ . . . . .	8
женскихъ . . . . .	8
обоого пола . . . . .	293
Итого . . . . .	309
Частныхъ училищъ и пансіоновъ . . . . .	15
изъ нихъ: мужскихъ . . . . .	3
женскихъ . . . . .	9
обоого пола . . . . .	3
Итого . . . . .	15
Воскресно-ремесленныхъ училищъ . . . . .	13
Лютеранскихъ канторатовъ . . . . .	4
Еврейскихъ училищъ . . . . .	3
Всѣхъ . . . . .	349

Въ отчетномъ году число казенныхъ учебныхъ заведеній увеличилось на два, а именно, по случаю переименованія сельскихъ училищъ въ гминныя открыты общія начальныя училища въ гминѣ Дымины, Бѣлецкаго уѣзда, и въ гминѣ Гнойно, Стопницкаго уѣзда.

Въ гор. Дзялошицахъ, Пинчовскаго уѣзда, закрыто частное одноклассное женское училище.

Изъ числа 21022 учащихся въ городскихъ и посадскихъ училищахъ было 2586, а въ сельскихъ 18436.

Общее число учащихся сравнительно съ 1890 г. уменьшилось на 11 по случаю свирѣпствовавшей въ нѣкоторыхъ мѣстностяхъ губерніи болѣзни натуральной оспы.

По вѣроисповѣданіямъ учащіеся раздѣлялись слѣдующимъ образомъ:

Православнаго исповѣданія . . . . .	246
Римско-Католическаго „ . . . . .	19922
Евангелическаго „ . . . . .	190
Еврейскаго „ . . . . .	663
Магометанскаго „ . . . . .	1
Итого . . . . .	21022

По сословіямъ:	дѣтей дворянъ и чиновниковъ .	673
	„ лицъ духовнаго званія .	10
	„ горожанъ .	1818
	„ сельскихъ жителей .	18504
	„ иностранцевъ .	17
	Итого .	21022

По національностямъ:	Русскихъ .	246
	Поляковъ .	19922
	Нѣмцевъ .	190
	Евреевъ .	663
	Татаръ .	1
	Итого .	21022

Въ теченіе 1891 года	поступ.	окон. курсъ	полн. раз. прич.	выб. по
въ Кѣлецкую мужскую гимназію .	89	19		55
въ Пинчовскую мужскую прогимназію	53	13		24
въ Кѣлецкую женскую гимназію .	77	42		8

На содержаніе всѣхъ вообще учебныхъ заведеній въ отчетномъ году было израсходовано 179717 р. 86 к., въ томъ числѣ:

На содержаніе мужской классической гимназіи .	43273 р. 17 к.
„ „ „ „ прогимназіи .	19715 р. 81 к.
„ „ женской гимназіи .	21932 р. 58 к.
„ „ Андреевской учительской Семинаріи и начальнаго образцоваго училища .	11690 р. 75 к.
„ „ начальныхъ народныхъ училищъ, воскресно-ремесленныхъ училищъ и лютеранскихъ канторатовъ .	83105 р. 55 к.

Изъ общаго количества расходовъ на народное образованіе приходится на каждаго жителя губерніи около 5 коп.

Число учащихся и другихъ должностныхъ лицъ въ учебныхъ заведеніяхъ, подвѣдомственныхъ Кѣлецкой учебной дирекціи, за 1891 годъ:

СОСТОИТЪ НА ЛИЦО												
	Директоровъ	Инспекторовъ	Законоучителей	Учителей наукъ и языковъ	Учит. рисованія	Учител. искусствъ	Учительницъ	В с ѣ х њ	Воспитателей и надзирателей	Классныхъ дамъ	Влостителей	Прочихъ лицъ
Въ Кѣлецкой мужской гимназіи .	1	1	3	12	1	—	—	18	2	—	—	5
Въ Пинчовской муж. прогимназіи .	—	1	2	6	1	—	—	10	1	—	—	1
Въ Кѣлецкой женской гимназіи .	—	—	3	3	—	—	6	12	1	7	—	—
Въ Начальныхъ народ. училищахъ .	—	—	21	253	—	—	29	303	—	—	—	—
Въ Андреевской учитель. семинаріи .	—	1	2	3	1	1	—	8	—	—	—	—
Въ Лютеранскихъ канторатахъ .	—	—	—	4	—	—	—	4	—	—	—	2
Въ Част. муж. и женск. училищахъ .	—	—	—	62	—	—	—	62	—	—	—	—
Итого .	1	2	31	343	3	1	35	417	4	7	2	6

Изъ этихъ данныхъ видно, что на одного преподавателя приходилось среднимъ числомъ 42 ученика.

Въ каждомъ заведеніи среднимъ числомъ обучалось до 60 учениковъ.

Въ составѣ учителей и учительницъ народныхъ училищъ было 2 получившихъ высшее образованіе; 194 окончившихъ курсъ въ учительскихъ семинаріяхъ; 103 получившихъ образованіе въ среднихъ учебныхъ заведеніяхъ и 4 не имѣющихъ права на преподаваніе.

Въ губерніи существуютъ еще: Православное начальное училище и Римско-Католическая духовная семинарія.

Въ Православномъ училищѣ, состоящемъ подъ наблюдениемъ Начальника Кѣлецкой учебной дирекціи, въ отчетномъ году обучалось 28 мальчиковъ и 18 дѣвочекъ, болѣе прошлаго года на 3 человѣка.

Въ Римско-Католической духовной семинаріи въ 1891 году было 70 воспитанниковъ и 7 учителей, въ томъ числѣ и ректоръ, непосредственно завѣдующій семинаріей, вице-ректоръ и свѣтскій преподаватель русскаго языка и исторіи.

По сословіямъ учащіеся въ семинаріи распредѣлялись:

1) дѣтей дворянъ и чиновниковъ . . . . .	25
2) изъ другихъ сословій . . . . .	45

Всѣ учащіеся уроженцы Царства Польскаго.

Въ 1891 году окончило курсъ 16, выбыло по разнымъ причинамъ 4 и вновь поступило 20 человѣкъ.

На содержаніе семинаріи отпущено изъ казны 7650 руб.

Кромѣ показанныхъ выше учебныхъ заведеній, въ губерніи находилось 196 еврейскихъ хедеровъ, гдѣ обучалось до 3410 дѣтей.

Успѣхи образованія въ заведеніяхъ были удовлетворительны.

Въ отчетномъ году случаевъ незаконнаго обученія было 47.

---

## VI. Поземельное устройство крестьянъ.

---

Со времени изданія Манифеста 19 февраля 1864 г. экономическое положеніе крестьянъ мало-по-малу съ каждымъ годомъ улучшается. Увѣренность въ прочномъ огражденіи закономъ всякаго личнаго благопріобрѣтенія и сознаніе своихъ личныхъ правъ придаетъ энергію крестьянамъ въ стремленіи къ улучшенію своего благосостоянія и къ расширенію своихъ владѣній.

Коммисарами по крестьянскимъ дѣламъ Кѣлецкой губерніи въ теченіе 1891 года рассмотрѣны были слѣдующія дѣла:

1) О внесеніи въ табели и данныя дополнительныхъ надписей по ошибкамъ, вкравшимся въ табели и данныя (ст. 3215 Пост. Учр. Комитета и Высочайшее повелѣніе 2 мая 1873 г.)

поступило дѣлъ . . . . .	180
постановлено рѣшеній . . . . .	110
осталось не рассмотрѣнными къ 1 января 1892 г.	70

2) О внесеніи въ табели и данныя дополнительныхъ надписей о правѣ собственности на усадьбы, отмѣченныя въ табеляхъ и данныхъ «спорными» (ст. 55 Экстрен. Журнала Учред. Комитета)

поступило дѣлъ . . . . .	1
и таковое осталось не рассмотрѣннымъ.	

3) О разрѣшеніи споровъ, возникшихъ при межеваніи и отграниченіи крестьянскихъ земель (ст. 592 Пост. Учр. Комитета)

поступило дѣлъ . . . . .	191
разсмотрѣно . . . . .	190
осталось не разсмотрѣнными къ 1 января 1892 г.	1

4) О точномъ опредѣленіи вида и размѣровъ крестьянскихъ сервитутовъ (ст. 1302, 2800 и 2874 Пост. Учред. Комитета)

поступило дѣлъ . . . . .	9
разсмотрѣно . . . . .	9

5) О нарушеніи сервитутовъ (Высочайшее повелѣніе 4 мая 1876 года и ст. 2966 Пост. Учр. Комитета)

поступило дѣлъ . . . . .	366
разсмотрѣно . . . . .	264
осталось не разсмотрѣнными къ 1 января 1892 г.	102

6) По засвидѣтельствованію добровольныхъ сдѣлокъ:

поступило . . . . .	73
засвидѣтельствовано . . . . .	52
осталось не засвидѣтельствованныхъ . . . . .	13
отказано въ засвидѣтельствованіи . . . . .	8

Губернскимъ Присутствіемъ по крестьянскимъ дѣламъ въ теченіе отчетнаго года были разсмотрѣны слѣдующія дѣла:

1) Признано подлежащими утвержденію лѣсохозяйственныхъ плановъ . . . . .	14
2) Утверждено добровольныхъ сдѣлокъ . . . . .	34
3) Разрѣшено жалобъ о нарушеніи сервитутовъ . . . . .	89
4) Разрѣшено жалобъ о точномъ опредѣленіи вида и размѣровъ крестьянскихъ сервитутовъ . . . . .	1
5) Разрѣшено граничныхъ споровъ . . . . .	58
6) Разсмотрѣно дѣлъ объ ошибкахъ, вкравшихся въ ликвидационныя табели . . . . .	143

Кромѣ сего по Особому Присутствію въ теченіе 1891 года постановлено всѣхъ рѣшеній 22.

### ГМИННОЕ УПРАВЛЕНІЕ.

Количество гминъ въ губерніи и распредѣленіе ихъ между уѣздами въ отчетномъ году не измѣнилось.

Изъ 128 гминъ состояли:	а) изъ однихъ селеній	78
	б) смѣшанныхъ	44
	в) посадскихъ	6
	Итого	128

Составъ гминъ по числу жителей колеблется отъ 2-хъ до 6<sup>1</sup>/<sub>2</sub> тысячъ душъ обоюго пола.

Изъ 128 войтовъ въ губерніи было:	крестьянъ . . . . .	104
	посадскихъ жителей . . . . .	17
	дворянъ . . . . .	7

въ томъ числѣ: грамотныхъ по русски . . .	46
„ „ „ польски . . .	12
„ „ на обоихъ языкахъ . . .	45
неграмотныхъ . . .	25

Изъ 150 гминныхъ писарей и ихъ помощниковъ находилось:

по выбору гминныхъ сходовъ . . .	86
„ „ войта и солтысовъ . . .	38
„ „ уѣздныхъ начальниковъ . . .	16
съ давнихъ поръ . . .	10
Итого . . .	150

Солтысовъ въ отчетномъ году было 2732 человекъ.

Гминныя управления помѣщались: въ общественныхъ домахъ . . .	114
и въ наемныхъ помѣщеніяхъ . . .	14

Помѣщенія, занимаемыя гминными управлениями, соотвѣтствуютъ своему назначенію за незначительнымъ исключеніемъ.

Дѣятельность гминныхъ управленій вообще можно считать удовлетворительною, особенно, если принять во вниманіе то обремененіе разнородною перепискою, которое въ настоящее время лежитъ на гминной канцеляріи.



### ССУДО-СБЕРЕГАТЕЛЬНЫЯ КАССЫ.

Къ 1 января 1892 года было въ губерніи 109 ссудо-сберегательныхъ кассъ, изъ коихъ три открыты въ теченіе отчетнаго года.

Изъ числа дѣйствующихъ въ 1891 году ссудо-сберегательныхъ кассъ открыто:

а) на средства правительства . . .	27
б) на общественныя средства . . .	37
в) учрежденныхъ на основаніи ст. 6 Устава о ссудо-сберегательныхъ кассахъ . . .	45

Къ 1 января 1892 г. во всѣхъ кассахъ находилось:

основнаго капитала . . .	111437 р. 90 к.
чистой прибыли образовав. къ 1 января 1891 г. . .	196034 р. 48 к.
чистой прибыли за 1891 г. . .	33625 р. 67 к.
Итого . . .	341098 р. 5 к.

Кромѣ того въ Кассахъ находилось:

вкладовъ процентныхъ . . .	487267 р. 1 к.
„ безпроцентныхъ . . .	399 р. 44 1/2 к.
процентовъ на вклады не выдан. еще кассами . . .	34938 р. 33 к.

Такимъ образомъ оборотный капиталъ всѣхъ кассъ составлялъ 863702 р. 83 1/2 коп.

Въ томъ числѣ къ 1 января 1892 года:

находилось на лицо . . .	21063 р. 19 1/2 к.
числилось въ долгу . . .	842639 р. 64 к.



Пространство въ квадратныхъ верстахъ	Число поселеній	Число жителей	Среднее число квадратныхъ верстѣ на чело- вѣка	Среднее число жителей обоого пола на одну ква- дратную версту
8139,87	2057	743537	2738 квадр. саж.	91

**О посѣвѣ и урожаѣ хлѣба въ Кѣлецкой губерніи  
за 1891 годъ.**

# У Ъ З Д Ы

## П о с ѣ я н о ч е т в е р

Озимой пшеницы	Ржи	Яровой пшеницы	О в с а	Ячменя	Гречихи
-------------------	-----	-------------------	---------	--------	---------

## т е й

## С н я т о ч е т в е р т е й

Осталь- ныхъ яровыхъ хлѣбовъ	Картофе- ля	Озимой пшеницы	Ржи	Яровой пшеницы	О в с а	Ячменя	Гречихи	Осталь- ныхъ яровыхъ хлѣбовъ	Картофе- ля
---------------------------------------	----------------	-------------------	-----	-------------------	---------	--------	---------	---------------------------------------	----------------

### АНДРЕЕВСКИЙ

На земляхъ владѣльческихъ . . .	5650	8126	2050	8454	5012	40
„ крестьянскихъ . . .	3230	5770	881	5809	4246	60
„ казенныхъ . . .	—	—	—	—	—	—
„ городскихъ и посад. . .	260	324	115	470	470	20
Итого . . .	9140	14220	3046	14733	9728	120

### ВЛОЦОВСКИЙ

На земляхъ владѣльческихъ . . .	4146	3900	135	7137	2638	17
„ крестьянскихъ . . .	2464	5748	10	7380	3374	215
„ казенныхъ . . .	6	10	—	13	7	—
„ городскихъ и посад. . .	268	463	2	487	326	18
Итого . . .	6884	10121	147	15017	6345	250

### КЪЛЕЦКИЙ

На земляхъ владѣльческихъ . . .	1158	3878	60	4613	1632	72
„ крестьянскихъ . . .	1301	13392	70	12650	4144	898
„ казенныхъ . . .	8	114	—	177	78	12
„ городскихъ и посад. . .	219	1292	1	2043	717	112
Итого . . .	2686	18676	131	19483	6571	1094

### МЪХОВСКИЙ

На земляхъ владѣльческихъ . . .	13444	8196	1866 1/2	13886	7173	65
„ крестьянскихъ . . .	3818	9197	220	8258	9504	—
„ казенныхъ . . .	—	—	—	—	—	—
„ городскихъ и посад. . .	152	423	—	201	235	—
Итого . . .	17414	17816	2086 1/2	22345	16912	65

### ОЛЬКУШСКИЙ

На земляхъ владѣльческихъ . . .	2306	4028	559	7537	4327	119
„ крестьянскихъ . . .	1619	10713	339	10416	7415	242
„ казенныхъ . . .	2	51	—	28	29	—
„ городскихъ и посад. . .	107	1367	55	750	556	13
Итого . . .	4034	16159	953	18731	12327	374

### ПИНЧОВСКИЙ

На земляхъ владѣльческихъ . . .	5250	5310	1950	7009	5500	—
„ крестьянскихъ . . .	4000	5000	140	3101	3100	—
„ казенныхъ . . .	—	—	—	—	—	—
„ городскихъ и посад. . .	1000	1010	50	30	1080	—
Итого . . .	10250	11320	2140	10140	9680	—

### СТОПНИЦКИЙ

На земляхъ владѣльческихъ . . .	4706 1/2	8257 1/2	164	8198	3794	69
„ крестьянскихъ . . .	2896 3/4	11864	317 1/2	10079	6428	191 1/2
„ казенныхъ . . .	37	157	—	138 3/4	58	—
„ городскихъ и посад. . .	316	1159	15 1/2	841	602	38 1/2
Итого . . .	7955 3/4	21437 1/2	497	19256 3/4	10882	299

По всей губернии . . . 58363 3/4, 109749 1/2, 9000 1/2, 119705 3/4, 72445, 2202

3009	62743	33900	24378	10250	67632	25060	160	21063	125486
1582	35088	19380	17310	4405	46472	21230	240	11074	70176
—	—	—	—	—	—	—	—	—	—
340	3790	1560	972	575	3760	2350	80	2380	7580
4931	101621	54840	42660	15230	117864	48640	480	34517	203242

917	28705	16584	11750	562	30675	12091	45	2696	86255
901	32989	8649	15271	45	28816	13520	505	2878	72940
2	39	24	30	—	53	30	—	6	136
110	2576	1072	1389	9	2437	1399	41	216	7728
1930	64309	26329	29440	616	61981	27040	591	5796	167059

616	13413	4081	6836	121	16214	6186	142	1869	37601
960	54895	4683	24558	213	35185	16603	2142	3523	151031
26	297	22	185	—	548	285	28	64	422
114	8808	840	2497	8	6677	2384	152 1/2	358	18892
1716	77413	9626	34076	342	58624	25458	2464 1/2	5814	207946

3023	36548	51088	26442	8705	68094	34293	105	13395	95064
1950	39531	14939	32921	965	43046	43690	—	5580	93188
—	—	—	—	—	—	—	—	—	—
18	432	638	1682	—	1623	1618	—	64	1264
4991	76511	66665	61045	9670	112763	79601	105	19039	189516

916	20780	6798	6624	2126	25200	16190	149	2220	47722
1407	74512	5902	19396	1178	41692	25685	389	3907	142934
3	165	8	105	—	124	87	—	9	332
110	5780	415	2210	135	2969	1790	9	207	14703
2436	101237	13123	28335	3439	69985	43752	547	6343	205691

2064	17540	21250	18895	7750	32054	24000	—	10320	62260
900	18000	15000	16840	600	18506	18400	—	4500	60000
—	—	—	—	—	—	—	—	—	—
100	3000	4750	3885	210	140	6000	—	500	10000
3064	38540	41000	39620	8560	50700	48400	—	15320	132260

1204	18140	25374	24280 1/4	590	53536	18309 1/2	194	7528 1/2	58940
1213	47443 1/2	18246 3/4	35972 3/4	1178	63675	30243	551	6578	132069 1/2
8 1/2	906 3/4	143	573	—	827 1/4	271 1/2	—	111	2116
195	4950	1387	3391 1/2	57	4777 1/2	2540	89	1561	13763 1/2
2620 1/2	71440 1/4	45150 3/4	64217 1/2	1825	122815 3/4	51364	834	15778 1/2	206889

21688 1/2, 531071 1/4, 256733 3/4, 299393 1/2, 39682, 594732 3/4, 324255, 5021 1/2, 102607 1/2, 1312603

**О фабрикахъ и заводахъ въ Кѣлецкой губерніи**  
**за 1891 годъ.**

Роды фабрикъ и заводовъ	Городъ Нѣльцы			Городъ Хенцины		
	Число фабрикъ и заводовъ	Сумма произво- дительности	Число рабочихъ	Число фабрикъ и заводовъ	Сумма произво- дительности	Число рабочихъ
<b>I. Обдѣльв. живот. продукты:</b>						
Кожевенные . . . . .	1	3850	2	—	—	—
Мыловаренные . . . . .	1	9780	5	—	—	—
Свѣчные . . . . .	—	—	—	—	—	—
Суконные . . . . .	—	—	—	—	—	—
Медоваренные . . . . .	2	300	2	—	—	—
<b>II. Обработ. растит. продукты:</b>						
Винокуренные . . . . .	—	—	—	—	—	—
Пивоваренные . . . . .	2	79570	72	—	—	—
Солодильные . . . . .	—	—	—	—	—	—
Свеклосахарные . . . . .	—	—	—	—	—	—
Нисчебумажные . . . . .	—	—	—	—	—	—
Бумажные . . . . .	—	—	—	—	—	—
Красильные . . . . .	2	1350	3	—	—	—
Льсопильные . . . . .	1	16000	14	—	—	—
Смологонные . . . . .	—	—	—	—	—	—
Маслобойные . . . . .	—	—	—	—	—	—
Цикорные . . . . .	—	—	—	—	—	—
Крахмальные . . . . .	—	—	—	—	—	—
Мукомоль- ные мель- ницы	1	22600	15	—	—	—
Пробочные . . . . .	—	—	—	—	—	—
<b>III. Обдѣл. ископаем. продукты:</b>						
Мраморные . . . . .	1	7647	21	—	—	—
Стекланные . . . . .	—	—	—	—	—	—
Израсцовые . . . . .	3	1364	4	—	—	—
Известковые . . . . .	1	676	3	—	—	—
Кирпичные . . . . .	4	652	12	—	—	—
Чугунно-литейные . . . . .	—	—	—	—	—	—
Желѣзодѣлательные . . . . .	—	—	—	—	—	—
Галмейные . . . . .	—	—	—	—	—	—
Желѣзныхъ издѣлій . . . . .	—	—	—	—	—	—
Земледѣльческихъ орудій . . . . .	—	—	—	—	—	—
Спичечные . . . . .	—	—	—	—	—	—
Мельницы для перемола гипса . . . . .	—	—	—	—	—	—
<b>IV. Смѣшанныхъ производствъ:</b>						
Верочные . . . . .	—	—	—	—	—	—
Пороховые . . . . .	—	—	—	—	—	—
<b>Всего . . . . .</b>	<b>19</b>	<b>143789</b>	<b>153</b>	—	—	—

Уѣздъ Нѣлецкій	Уѣздъ Андреевскій	Уѣздъ Влоцковскій	Городъ Мѣховъ								
			Число фабрикъ и заводовъ	Сумма произво- дительности	Число рабочихъ						
2	2289	6	4	3035	9	10	6180	13	—	—	—
—	—	—	—	—	—	—	—	—	—	—	—
—	—	—	1	360	1	—	—	—	—	—	—
—	—	—	—	—	—	—	—	—	—	—	—
—	—	—	—	—	—	2	1300	3	—	—	—
3	18132	19	7	57300	43	9	164624	56	—	—	—
—	—	—	1	2625	2	2	4390	4	—	—	—
—	—	—	—	—	—	—	—	—	—	—	—
—	—	—	—	—	—	—	—	—	—	—	—
—	—	—	—	—	—	2	1230	7	—	—	—
1	714	2	—	—	—	—	—	—	—	—	—
7	30933	59	4	10790	37	9	15600	35	—	—	—
—	—	—	—	—	—	—	—	—	—	—	—
—	—	—	—	—	—	1	3600	2	—	—	—
—	—	—	—	—	—	3	136671	60	—	—	—
—	—	—	1	58032	7	—	—	—	—	—	—
17	65834	43	—	—	—	2	62860	6	1	23475	9
51	6203	51	16	14484	21	15	13478	81	—	—	—
—	—	—	—	—	—	—	—	—	—	—	—
—	—	—	—	—	—	—	—	—	—	—	—
—	—	—	1	6360	18	1	7900	9	—	—	—
—	—	—	—	—	—	—	—	—	—	—	—
2	9540	10	1	300	1	—	—	—	—	—	—
1	600	3	5	1930	9	9	3834	21	—	—	—
4	266461	617	—	—	—	—	—	—	—	—	—
1	2600	4	—	—	—	2	8400	16	—	—	—
—	—	—	—	—	—	—	—	—	—	—	—
—	—	—	—	—	—	—	—	—	—	—	—
1	630	8	—	—	—	—	—	—	—	—	—
1	13490	60	1	3015	8	—	—	—	—	—	—
1	3250	12	—	—	—	—	—	—	—	—	—
—	—	—	1	1000	4	—	—	—	—	—	—
—	—	—	—	—	—	—	—	—	—	—	—
—	—	—	—	—	—	—	—	—	—	—	—
<b>92</b>	<b>420676</b>	<b>894</b>	<b>43</b>	<b>159231</b>	<b>160</b>	<b>67</b>	<b>430067</b>	<b>313</b>	<b>1</b>	<b>23475</b>	<b>9</b>

Роды фабрикъ и заводовъ	Уѣздъ Мѣховскій			Городъ Олькушъ		
	Число фабрикъ и заводовъ	Сумма произво- дительности	Число рабочихъ	Число фабрикъ и заводовъ	Сумма произво- дительности	Число рабочихъ
<b>I. Обдѣлыв. живот. продукты:</b>						
Кожевенные	—	—	—	—	—	—
Мыловаренные	—	—	—	—	—	—
Свѣчные	—	—	—	—	—	—
Суковины	—	—	—	—	—	—
Медоваренные	—	—	—	—	—	—
<b>II. Обработ. растит. продукты:</b>						
Винокуренные	3	66634	20	—	—	—
Пивоваренные	2	22350	17	—	—	—
Солодильные	—	—	—	—	—	—
Свеклосахарные	1	407000	583	—	—	—
Целебумажные	—	—	—	—	—	—
Бумажные	—	—	—	—	—	—
Красильные	—	—	—	—	—	—
Льсопильные	6	5860	6	—	—	—
Смологонные	—	—	—	—	—	—
Маслобойные	—	—	—	—	—	—
Цикорные	—	—	—	—	—	—
Крахмальные	—	—	—	—	—	—
Мукомоль- ные мель- ницы	10 58	271808 93301	31 61	—	—	—
Пробочные	—	—	—	—	—	—
<b>III. Обдѣл. ископаем. продукты:</b>						
Мраморные	—	—	—	—	—	—
Стекланные	—	—	—	—	—	—
Израсцовые	—	—	—	1	2600	9
Известковые	—	—	—	—	—	—
Кирпичные	2	1500	9	—	—	—
Чугунно-литейные	—	—	—	—	—	—
Железодвѣлательные	—	—	—	—	—	—
Галмейные	—	—	—	—	—	—
Желѣзныхъ издѣлій.	—	—	—	—	—	—
Земледѣльческихъ орудій	—	—	—	—	—	—
Спичечные	—	—	—	—	—	—
Мельницы для перемолу гипса	3	1104	3	—	—	—
<b>IV. Смѣшанныхъ производствъ:</b>						
Верочные	—	—	—	—	—	—
Пороховые	—	—	—	—	—	—
<b>В с е г о</b>	<b>85</b>	<b>869557</b>	<b>730</b>	<b>1</b>	<b>2600</b>	<b>9</b>

Уѣздъ Олькушскій	Городъ Пинчовъ			Городъ Дзялошице			Уѣздъ Пинчовскій					
	Число фабрикъ и заводовъ	Сумма произво- дительности	Число рабочихъ	Число фабрикъ и заводовъ	Сумма произво- дительности	Число рабочихъ	Число фабрикъ и заводовъ	Сумма произво- дительности	Число рабочихъ			
10	10620	12	—	—	—	—	2	7800	6	—	—	—
—	—	—	—	—	—	—	—	—	—	—	—	—
—	—	—	—	—	—	—	—	—	—	—	—	—
1	810	2	—	—	—	—	—	—	—	—	—	—
1	35000	6	—	—	—	—	—	—	—	3	22160	29
2	1722	5	1	13000	6	—	—	—	—	—	—	—
1	22750	9	—	—	—	—	—	—	—	—	—	—
—	—	—	—	—	—	—	—	—	—	1	381250	475
1	300000	240	—	—	—	—	—	—	—	—	—	—
1	130000	160	—	—	—	—	—	—	—	—	—	—
—	—	—	—	—	—	—	—	—	—	—	—	—
18	20293	44	—	—	—	—	—	—	—	—	—	—
—	—	—	—	—	—	—	—	—	—	—	—	—
1	11250	3	—	—	—	—	1	2835	4	—	—	—
—	—	—	—	—	—	—	—	—	—	1	4300	10
—	—	—	—	—	—	—	—	—	—	—	—	—
1	116000	18	—	—	—	—	—	—	—	—	—	—
7	147402	18	—	—	—	—	—	—	—	4	128620	23
58	13525	69	1	100	1	—	—	—	—	30	21428	50
—	—	—	—	—	—	—	—	—	—	—	—	—
—	—	—	—	—	—	—	—	—	—	—	—	—
—	—	—	—	—	—	—	—	—	—	—	—	—
2	1143	4	1	300	2	1	2340	8	—	—	—	—
7	6606	35	—	—	—	—	—	—	—	5	3055	17
—	—	—	—	—	—	—	—	—	—	—	—	—
1	34000	74	—	—	—	—	—	—	—	—	—	—
1	84500	356	—	—	—	—	—	—	—	—	—	—
—	—	—	—	—	—	—	—	—	—	—	—	—
—	—	—	—	—	—	—	—	—	—	—	—	—
—	—	—	—	—	—	—	—	—	—	1	375	1
—	—	—	—	—	—	—	—	—	—	—	—	—
2	2400	3	—	—	—	—	—	—	—	—	—	—
1	76380	100	—	—	—	—	—	—	—	—	—	—
<b>116</b>	<b>1014101</b>	<b>1158</b>	<b>3</b>	<b>13100</b>	<b>9</b>	<b>4</b>	<b>12975</b>	<b>18</b>	<b>45</b>	<b>561188</b>	<b>605</b>	

Роды фабрикъ и заводовъ	Городъ Хмѣльницъ			Уѣздъ Столицкій		
	Число фабрикъ и заводовъ	Сумма произво- дительности	Число рабочихъ	Число фабрикъ и заводовъ	Сумма произво- дительности	Число рабочихъ
<b>I. Обдѣлыв. живот. продукты:</b>						
Кожевенные . . . . .	16	10412	38	1	502	2
Мыловаренные . . . . .	1	7560	7	—	—	—
Свѣчные . . . . .	—	—	—	—	—	—
Суконные . . . . .	5	4300	16	—	—	—
Медоваренные . . . . .	—	—	—	—	—	—
<b>II. Обработ. растит. продукты:</b>						
Винокуренные . . . . .	—	—	—	8	45915	55
Пивоваренные . . . . .	1	1625	3	—	—	—
Солодильные . . . . .	—	—	—	—	—	—
Свеклосахарные . . . . .	—	—	—	—	—	—
Писчебумажные . . . . .	—	—	—	—	—	—
Бумажные . . . . .	—	—	—	1	480	2
Красильные . . . . .	—	—	—	—	—	—
Льсопильные . . . . .	—	—	—	9	17895	15
Смологонные . . . . .	—	—	—	1	115	1
Маслобойные . . . . .	—	—	—	5	2235	11
Цикорные . . . . .	—	—	—	—	—	—
Крахмальные . . . . .	1	600	3	—	—	—
Мукомоль- ныя мель- ницы	—	—	—	—	—	—
Пробочные . . . . .	1	800	2	—	—	—
<b>III. Обдѣл. ископаем. продукты:</b>						
Мраморные . . . . .	—	—	—	—	—	—
Стекланные . . . . .	—	—	—	—	—	—
Израсцовые . . . . .	—	—	—	—	—	—
Известковые . . . . .	—	—	—	—	—	—
Кирпичные . . . . .	—	—	—	6	4440	24
Чугунно-литейные . . . . .	—	—	—	—	—	—
Железодѣлательные . . . . .	—	—	—	—	—	—
Галмейные . . . . .	—	—	—	—	—	—
Железныхъ издѣлій . . . . .	—	—	—	—	—	—
Земледѣльческихъ орудій . . . . .	—	—	—	—	—	—
Спичечные . . . . .	—	—	—	—	—	—
Мельницы для перемола гипса . . . . .	—	—	—	—	—	—
<b>IV. Смѣшанныхъ производствъ:</b>						
Верочные . . . . .	—	—	—	1	1800	14
Пороховые . . . . .	—	—	—	—	—	—
<b>Всего</b>	<b>25</b>	<b>25297</b>	<b>69</b>	<b>103</b>	<b>254864</b>	<b>248</b>

Итого по городамъ			Итого по уѣздамъ			По всей губерніи		
Число фабрикъ и заводовъ	Сумма произво- дительности	Число рабочихъ	Число фабрикъ и заводовъ	Сумма произво- дительности	Число рабочихъ	Число фабрикъ и заводовъ	Сумма произво- дительности	Число рабочихъ
19	22062	46	27	22626	42	46	44686	88
2	17340	12	—	—	—	2	17340	12
—	—	—	1	360	1	1	360	1
5	4300	16	—	—	—	5	4300	16
2	300	2	3	2110	5	5	2410	7
—	—	—	34	409765	228	34	409765	228
4	94195	81	7	31087	28	11	125282	109
—	—	—	1	22750	9	1	22750	9
—	—	—	2	788250	1058	2	788250	1058
—	—	—	1	300000	240	1	300000	240
—	—	—	4	131710	169	4	131710	169
2	1350	3	1	714	2	3	2064	5
1	16000	14	53	101371	196	54	117371	210
—	—	—	1	115	1	1	115	1
1	2835	4	7	17085	16	8	19920	20
—	—	—	1	4300	10	1	4300	10
1	600	3	3	136671	60	4	137271	63
1	22600	15	2	174032	25	2	196632	40
1	23475	9	50	801030	148	51	824505	157
1	100	1	290	219395	430	291	219495	431
1	800	2	—	—	—	1	800	2
1	7647	21	—	—	—	1	7647	21
—	—	—	2	14260	27	2	14260	27
6	6604	23	—	—	—	6	6604	23
1	676	3	5	10983	15	6	11659	18
4	652	12	35	21965	118	39	22617	130
—	—	—	4	266461	617	4	266461	617
—	—	—	4	45000	94	4	45000	94
—	—	—	1	84500	356	1	84500	356
—	—	—	1	630	8	1	630	8
—	—	—	2	16505	68	2	16505	68
—	—	—	1	3250	12	1	3250	12
—	—	—	5	2479	8	5	2479	8
—	—	—	3	4200	17	3	4200	17
—	—	—	1	76380	100	1	76380	100
<b>53</b>	<b>221536</b>	<b>267</b>	<b>551</b>	<b>3709984</b>	<b>4108</b>	<b>604</b>	<b>2931520</b>	<b>4375</b>

# Движеніе населенія въ Кѣлецкой губерніи

за 1891 годъ.

Города и уѣзды	Число браковъ	ЧИСЛО РОДИВШИХСЯ						В с е г о	Число умершихъ			Затѣмъ прибыло				
		Законно рожденныхъ			Незаконно рожденныхъ				м. п.	ж. п.	об. п.	м. п.	ж. п.	об. п.		
		м. п.	ж. п.	об. п.	м. п.	ж. п.	об. п.									
Городъ Кѣльцы . . . . .	137	186	207	393	18	18	36	204	225	429	127	154	281	77	71	148
Городъ Хенцины . . . . .	38	161	125	286	3	3	6	164	128	292	73	59	132	91	69	160
Уѣздъ Кѣлецкій . . . . .	928	2298	2009	4307	55	48	103	2353	2057	4410	1238	1236	2474	1115	821	1936
Уѣздъ Андреевскій . . . . .	526	1481	1369	2850	44	44	88	1525	1413	2938	797	839	1636	728	574	1302
Уѣздъ Влощовскій . . . . .	646	1553	1466	3019	50	36	86	1603	1502	3105	814	792	1606	789	710	1499
Городъ Олькушъ . . . . .	37	58	65	123	1	—	1	59	65	124	21	24	45	38	41	79
Уѣздъ Олькушскій . . . . .	951	2462	2332	4794	63	58	121	2525	2390	4915	1226	1177	2403	1299	1213	2512
Городъ Мѣховъ . . . . .	3	38	35	73	—	—	—	38	35	73	19	15	34	19	20	39
Уѣздъ Мѣховскій . . . . .	851	2439	2324	4763	73	78	151	2512	2402	4914	1305	1338	2643	1207	1064	2271
Городъ Пинчовъ . . . . .	59	85	87	172	7	10	17	92	97	189	97	91	188	—	1	1
Городъ Дзялошице . . . . .	50	94	94	188	—	—	—	94	94	188	35	71	106	59	23	82
Уѣздъ Пинчовскій . . . . .	719	2079	2020	4099	70	73	143	2149	2093	4242	1220	1270	2490	929	823	1752
Городъ Хмѣльникъ . . . . .	37	146	99	245	2	4	6	148	103	251	48	57	105	100	46	146
Уѣздъ Стопницкій . . . . .	931	2554	2424	4978	75	57	132	2629	2481	5110	1408	1333	2741	1221	1148	2369
Итого въ городахъ . . . . .	361	768	712	1480	31	35	66	799	747	1546	420	471	891	384	271	655
Итого въ уѣздахъ . . . . .	5552	14866	13944	28810	430	394	824	15296	14338	29634	8008	7985	15993	7288	6353	13641
Итого въ губерніи . . . . .	5913	15634	14656	30290	461	429	890	16095	15085	31180	8428	8456	16884	7672	6624	14296

**О податяхъ и недомкахъ въ Кѣлецкой губерніи  
за 1891 годъ.**

# Подати и сборы

	Слѣдовало поступить		Вновь причислено	
	Недоимокъ прежнихъ лѣтъ	Оклада	Недоимокъ прежнихъ лѣтъ	Оклада
<b>Р у б л и</b>				
<b>I. ПОДАТИ И ОКЛАДНЫЕ ПЛАТЕЖИ.</b>				
<b>А) Дворскіе</b>				
Поземельный налогъ: а) основной . . . . .	22648	50	78944	44
б) добавочный . . . . .	12806	23	41245	31
Подымная подать . . . . .	9637	48	29226	54
Лановая подать . . . . .	111	83	36	34
<b>Итого</b>	<b>45204</b>	<b>4</b>	<b>149452</b>	<b>83</b>
<b>Б) Крестьянскіе</b>				
Поземельный налогъ: а) основной . . . . .	1779	16	60861	11
б) добавочный . . . . .	1400	74	—	—
Подымная подать . . . . .	4702	61	76718	—
<b>Итого</b>	<b>7882</b>	<b>51</b>	<b>137579</b>	<b>11</b>
<b>В) Городскіе</b>				
Контингентъ ливерунковый . . . . .	75	13	317	32
Подымная подать . . . . .	1036	73	11577	72
<b>Итого</b>	<b>1111</b>	<b>86</b>	<b>11895</b>	<b>4</b>
<b>Г) Посадскіе</b>				
Поземельный налогъ: а) основной . . . . .	61	27	3823	58
б) добавочный . . . . .	449	16	—	—
Подымная подать . . . . .	—	—	5701	50
<b>Итого</b>	<b>510</b>	<b>43</b>	<b>9525</b>	<b>8</b>
<b>Окладные платежи:</b>				
Проппация на крестьянскихъ земляхъ . . . . .	47939	3	7027	45
Временная арендная плата . . . . .	51618	66	826	4
Сельская безсрочная аренда . . . . .	6854	50	892	12
Городскія безсрочныя и другія аренды . . . . .	3054	12	377	21
Арендная плата съ заведеній Бусскихъ минераль- ныхъ водъ . . . . .	1987	50	—	—
Сборъ съ имущества поступившихъ въ казну на основаніи Высочайшихъ Указовъ 1864—65 гг. . . . .	69400	61	1073	55
Процентъ съ поступившихъ въ казну подуховныхъ капиталовъ . . . . .	13065	9	—	—
Отъ оброчныхъ горнозаводскихъ статей . . . . .	380	54	—	—
Отъ приготовления металловъ и издѣлій на продажу . . . . .	4450	23	1096	76
Мостовой и сплавы сборы . . . . .	122	87	1533	65
Уплата ссудъ отъ городскихъ и сельскихъ обществъ, разныхъ учреждений и лицъ . . . . .	23	61	151	8
Возвратъ маіоратнымъ владѣльцами издержекъ казны по передачѣ имъ маіоратовъ . . . . .	1071	33	154	92
Излишекъ дохода съ Всемилостивѣйше пожалован- ныхъ имѣній . . . . .	—	78	134	81
Отъ продажи казен. лѣсовъ и оброчныхъ статей . . . . .	23431	10	3165	34
Отъ продажи подуховныхъ имѣній . . . . .	16426	88	7617	43
<b>Итого</b>	<b>239826</b>	<b>83</b>	<b>24030</b>	<b>36</b>
<b>Всего</b>	<b>294535</b>	<b>69</b>	<b>332482</b>	<b>42</b>
<b>II. ИЗЪ ОБЩЕЙ СУММЫ ПОДАТНЫХЪ НЕДОИМОКЪ РАЗСРОЧЕНО И ОТСРОЧЕНО.</b>				
<b>А) Дворскихъ</b>				
Поземельнаго налога: а) основнаго . . . . .	101	82	—	—
б) добавочнаго . . . . .	196	50	—	—
Подымной подати . . . . .	1299	90	—	—
<b>Итого</b>	<b>1598</b>	<b>22</b>	—	—
<b>Б) Крестьянскихъ</b>				
Поземельнаго налога: а) основнаго . . . . .	515	86	—	—
б) добавочнаго . . . . .	324	98	—	—
Подымной подати . . . . .	2943	12	—	—
<b>Итого</b>	<b>3783</b>	<b>96</b>	—	—
Экзекуционныхъ пеней . . . . .	1064	10	—	—
<b>Всего</b>	<b>6446</b>	<b>28</b>	—	—

	Исключено		Взыскано		Осталось къ I-му Января 1892 года		
	Недоимокъ прежнихъ лѣтъ	Оклада	Недоимокъ прежнихъ лѣтъ	Оклада	Недоимокъ прежнихъ лѣтъ	Оклада	Всего
<b>И н о п ѣ й н и</b>							
3444	73	4142	16	5258	1	150897	11
1942	43	2144	66	3468	5	78783	33
16	81	251	62	2300	22	56523	58
—	—	—	—	4	73	47	93
<b>5403</b>	<b>97</b>	<b>6538</b>	<b>44</b>	<b>11031</b>	<b>1</b>	<b>286251</b>	<b>95</b>
2	85	187	36	1793	34	121641	40
1	43	55	54	1433	57	60646	64
10	—	289	99	1512	19	153260	16
<b>14</b>	<b>28</b>	<b>532</b>	<b>89</b>	<b>4739</b>	<b>10</b>	<b>335548</b>	<b>20</b>
—	—	—	—	46	27	601	51
—	—	—	—	516	51	22667	64
—	—	—	—	562	78	23272	15
—	—	—	—	127	7	7775	22
—	—	—	—	482	6	3560	61
—	—	—	—	—	—	11356	—
—	—	—	—	609	13	22691	83
462	80	31	13	1738	40	13174	92
—	—	—	—	545	82	1067	75
7	51	—	—	190	20	1354	42
—	—	—	25	99	45	581	47
—	—	—	—	1987	50	1987	50
—	—	1212	97	1814	16	501	45
109	27	3	—	626	63	791	88
380	54	—	—	—	—	—	—
781	82	—	—	618	48	1848	91
38	65	—	—	7	62	2468	34
—	—	—	—	24	39	282	58
—	—	—	—	—	—	—	—
—	—	—	—	—	—	—	—
10574	26	30	67	666	5	6173	78
257	80	608	27	7249	76	6859	25
<b>12612</b>	<b>65</b>	<b>1886</b>	<b>29</b>	<b>15569</b>	<b>84</b>	<b>37308</b>	<b>35</b>
<b>18030</b>	<b>90</b>	<b>8957</b>	<b>62</b>	<b>32511</b>	<b>86</b>	<b>705072</b>	<b>48</b>
73	17	—	—	28	65	—	—
38	77	—	—	157	73	—	—
17	31	—	—	182	34	—	—
<b>129</b>	<b>25</b>	—	—	<b>368</b>	<b>72</b>	<b>1100</b>	<b>25</b>
14	85	—	—	76	23	—	—
80	24	—	—	32	26	—	—
47	50	—	—	47	50	—	—
<b>142</b>	<b>59</b>	—	—	<b>155</b>	<b>99</b>	<b>3485</b>	<b>38</b>
—	—	—	—	—	—	1196	22
<b>271</b>	<b>84</b>	—	—	<b>524</b>	<b>71</b>	<b>5781</b>	<b>85</b>

# Подати и сборы

Слѣдовало поступить		Вновь причислено	
Недоимокъ прежнихъ лѣтъ	Оклада	Недоимокъ прежнихъ лѣтъ	Оклада

**Р У Б Л И**

И с к л ю ч е н о		В з ы с к а н о		Осталось къ 1-му Января 1892 года		
Недоимокъ прежнихъ лѣтъ	Оклада	Недоимокъ прежнихъ лѣтъ	Оклада	Недоимокъ прежнихъ лѣтъ	Оклада	В с е г о

**И К О П Ъ Й К И**

<b>III. ДРУГИЯ РАЗНЫЯ ВЗЫСКАНИЯ.</b>							
<b>Министерства Финансовъ:</b>							
<b>ДЕПАРТАМЕНТЪ ГОСУД. КАЗНАЧЕЙСТВА.</b>							
Поступления разнаго рода:							
Возвратъ третнаго жалованья . . . . .	6940	41	—	—	8501	2	—
Возвратъ денегъ излишне выданныхъ въ жалова- нье, пенсін и проч. . . . .	—	—	—	—	14	44	—
Поступления по начетамъ и взысканіямъ валагас- мымъ на служащихъ по ревизіи кассъ и др. случ. . . . .	862	35	—	—	196	2	—
Возвратъ денегъ отпущенныхъ въ прогоны на счетъ виновныхъ, посылку телеграммъ, печатаніе объ- явленій и т. п. . . . .	290	56	—	—	33	32	—
Пошлины на составленіе пенсіоннаго капитала . . . . .	10	—	—	—	—	—	—
Возвратъ суммъ отпущенныхъ заимообразно . . . . .	1235	42	—	—	742	65	—
Пособія изъ суммъ страховаго управленія . . . . .	—	—	1652	—	—	—	—
Разные случайные доходы . . . . .	2142	61	—	—	—	—	—
Взысканія за нарушеніе лѣснаго устава . . . . .	230	96	—	—	—	—	—
<b>Итого</b> . . . . .	<b>11732</b>	<b>31</b>	<b>1652</b>	<b>—</b>	<b>9507</b>	<b>45</b>	<b>—</b>
<b>ДЕПАРТАМЕНТЪ НЕОКЛАДНЫХЪ СБОРОВЪ.</b>							
Экзекуціонные пенн и штрафы . . . . .	26112	3	—	—	13237	4	—
Процентъ за просрочку платежей . . . . .	70	40	—	—	—	—	—
Патентный сборъ съ заведеній для выдѣлки напит- ковъ и издѣлій изъ вина . . . . .	210	66	—	—	—	—	—
Плата съ табаку и акцизныхъ свидѣтельствъ . . . . .	3	—	—	—	—	—	—
За гербовую бумагу . . . . .	80	—	—	—	—	—	—
За употребленіе вмѣсто гербовой простой бумаги . . . . .	12	80	—	—	11	20	—
Судебныя пошлины . . . . .	389	76	—	—	203	—	—
Пошлины и штрафы разныхъ наименованій:							
За паспорта . . . . .	132	50	—	—	21	—	—
Съ застрахованныхъ отъ огня имуществъ . . . . .	180	49	887	27	—	—	68
Штрафы за неправильное вѣшаніе тяжбъ и псковъ . . . . .	2939	49	—	—	1043	—	—
Штрафы за неисполненіе полицейскихъ и другихъ обязательныхъ постановленій . . . . .	1	—	—	—	—	—	—
Штрафы за употребленіе на векселя и другіе акты простой бумаги . . . . .	10508	62	—	—	8350	57	—
Сборъ при увеличеніи содержанія служащимъ на государственной службѣ . . . . .	128	75	—	—	—	—	—
Пошлины съ имущ. перех. безмездными способами . . . . .	13877	75	—	—	6527	—	—
Крѣпостныя пошлины . . . . .	273	—	—	—	2144	—	—
<b>Итого</b> . . . . .	<b>55220</b>	<b>25</b>	<b>887</b>	<b>27</b>	<b>31537</b>	<b>52</b>	<b>—</b>
<b>ДЕПАРТАМ. ТОРГОВЛИ И МАНУФАКТУРЪ.</b>							
Пошлины и штрафы за право торговли и промыс. . . . .	13281	10	—	—	2468	—	—
Дополнительный раскладочный сборъ съ торговыхъ и промышленныхъ предпріятій . . . . .	2057	68	10000	—	578	94	—
Дополнительныя пошлины съ торгов. документовъ . . . . .	3870	18	9000	—	748	96	—
<b>Итого</b> . . . . .	<b>19208</b>	<b>96</b>	<b>19000</b>	<b>—</b>	<b>3795</b>	<b>90</b>	<b>—</b>
<b>Министерства Внутреннихъ Дѣлъ:</b>							
Сборы разнаго рода:							
Транспортный сборъ . . . . .	63	48	18655	80	28	80	1 20
За періодическія изданія . . . . .	8	61	—	—	159	60	—
Штрафы взыскиваемые съ семействъ евреевъ, укло- няющихся отъ воинской повинности . . . . .	17433	67	—	—	4800	—	—
Возвратъ суммъ отпущенныхъ отъ казны на путе- вое довольствіе, одежду и обувь арестантовъ . . . . .	2456	52	—	—	1828	21	—
Случайныя поступления . . . . .	6	—	—	—	5	—	—
Пособіе Государственному Казначейству изъ посто- роннихъ источниковъ:							
Изъ гор. доходовъ на содерж. центральныхъ управ. . . . .	58	41	139	40	20	34	3 60
Изъ городскихъ доходовъ на содержаніе мѣстн. упр. . . . .	393	65	1056	—	—	—	—
Изъ квартирнаго сбора . . . . .	—	—	584	30	—	—	115
Изъ божицкихъ суммъ на содержаніе Губер. Прав. . . . .	7	—	205	—	—	—	—
Изъ суммъ Губернской Типографіи . . . . .	—	—	100	—	—	—	—
Изъ страховаго сбора . . . . .	—	—	10400	—	—	—	—
Изъ сбора со скотовладельцевъ . . . . .	700	—	3390	—	—	—	—
<b>Итого</b> . . . . .	<b>21127</b>	<b>32</b>	<b>34530</b>	<b>50</b>	<b>6841</b>	<b>95</b>	<b>119 80</b>

283	54	—	—	9340	53	—	—	5817	36	—	—	5817	36
—	—	—	—	14	44	—	—	—	—	—	—	—	—
—	—	—	—	232	51	—	—	845	86	—	—	845	86
1	21	—	—	41	4	—	—	301	63	—	—	301	63
—	—	—	—	—	—	—	—	10	—	—	—	10	—
11	10	—	—	908	25	—	—	1058	72	—	—	1058	72
—	—	—	—	—	—	1652	—	—	—	—	—	—	—
9	19	—	—	186	55	—	—	1946	87	—	—	1946	87
—	—	—	—	—	—	—	—	230	96	—	—	230	96
305	4	—	—	10723	32	1652	—	10211	40	—	—	10211	40
3964	91	—	—	10233	95	—	—	25450	21	—	—	25450	21
70	40	—	—	—	—	—	—	—	—	—	—	—	—
25	—	—	—	—	—	—	—	185	66	—	—	185	66
—	—	—	—	—	—	—	—	3	—	—	—	3	—
—	—	—	—	—	—	—	—	80	—	—	—	80	—
4	—	—	—	10	40	—	—	9	60	—	—	9	60
105	3	—	—	159	20	—	—	328	53	—	—	328	53
52	50	—	—	—	—	—	—	101	—	—	—	101	—
—	—	7	73	129	73	849	22	50	76	31	—	81	76
492	50	—	—	477	49	—	—	3012	50	—	—	3012	50
—	—	—	—	—	—	—	—	1	—	—	—	1	—
1509	93	—	—	5973	32	—	—	11375	94	—	—	11375	94
—	—	—	—	81	—	—	—	47	75	—	—	47	75
3658	54	—	—	7128	53	—	—	9617	68	—	—	9617	68
—	—	—	—	1220	76	—	—	1196	95	—	—	1196	95
9882	81	7	73	25414	38	849	22	51460	58	31	—	51491	58
2650	5	—	—	991	30	—	—	12107	75	—	—	12107	75
130	51	113	18	2315	27	8677	30	190	84	1209	52	1400	36
35	9	—	—	4354	52	6008	64	229	53	2991	36	3220	89
2815	65	113	18	7661	9	14685	94	12528	12	4200	88	16729	—
—	—	—	—	92	28	18471	—	—	—	186	—	186	—
5	74	—	—	122	29	—	—	40	18	—	—	40	18
645	—	—	—	573	38	—	—	21015	29	—	—	21015	29
1611	33	—	—	210	27	—	—	2463	13	—	—	2463	13
—	—	—	—	—	—	—	—	11	—	—	—	11	—
—	—	—	—	78	75	143	—	—	—	—	—	—	—
—	—	—	—	393	65	974	37	—	—	81	63	81	63
—	—	—	—	—	—	699	30	—	—	—	—	—	—
—	—	—	—	7	—	205	—	—	—	—	—	—	—
—	—	—	—	—	—	100	—	—	—	—	—	—	—
—	—	—	—	—	—	10400	—	—	—	—	—	—	—
—	—	—	—	700	—	1990	—	—	—	1400	—	1400	—
<b>2262</b>	<b>7</b>	<b>—</b>	<b>—</b>	<b>2177</b>	<b>60</b>	<b>32982</b>	<b>67</b>	<b>23529</b>	<b>60</b>	<b>1667</b>	<b>63</b>	<b>25197</b>	<b>123</b>

Подати и сборы	Слѣдовало поступить		Вновь причислено									
	Недоимокъ прежнихъ лѣтъ	Оклада	Недоимокъ прежнихъ лѣтъ	Оклада								
	Р у б л и											
<b>Министерства Юстиціи:</b>												
За сенатскія изданія . . . . .	25	13	—	—	834	—	—	—	—	—	—	—
Взысканія съ виновныхъ на судебныя издержки . . . . .	12881	4	—	—	4940	31	—	—	—	—	—	—
За вѣдомости справокъ о судимости . . . . .	187	50	—	—	—	—	—	—	—	—	—	—
Судебныя пошлины и сборы съ бумагъ, взыскиваемыхъ мировыми установленіями Варшавскаго Судебнаго Округа . . . . .	—	45	—	—	—	—	—	—	—	—	—	—
Сборъ на содержаніе Гми н. Судовъ въ губерніяхъ Царства Польскаго съ торговыхъ документовъ а также съ фабричныхъ и заводск. помѣщеній.	19808	98	45098	—	2713	52	861	1	—	—	—	—
<b>Итого</b>	<b>32903</b>	<b>10</b>	<b>45098</b>	<b>—</b>	<b>8487</b>	<b>83</b>	<b>861</b>	<b>1</b>	<b>—</b>	<b>—</b>	<b>—</b>	<b>—</b>
<b>Государственнаго Контроля:</b>												
Пособіе Государственному Казначейству:												
Изъ городскихъ суммъ . . . . .	—	—	100	43	—	—	78	61	—	—	—	—
Изъ квартирнаго сбора . . . . .	—	—	200	—	—	—	—	—	—	—	—	—
Изъ страховаго сбора . . . . .	—	—	274	—	—	—	—	—	—	—	—	—
<b>Итого</b>	<b>—</b>	<b>—</b>	<b>574</b>	<b>43</b>	<b>—</b>	<b>—</b>	<b>78</b>	<b>61</b>	<b>—</b>	<b>—</b>	<b>—</b>	<b>—</b>
<b>Всего</b>	<b>140191</b>	<b>94</b>	<b>101742</b>	<b>20</b>	<b>60170</b>	<b>65</b>	<b>1060</b>	<b>10</b>	<b>—</b>	<b>—</b>	<b>—</b>	<b>—</b>
<b>IV. НЕДОИМКИ ОТМѢННЫХЪ НАЛОГОВЪ.</b>												
Добавочная подать съ городовъ . . . . .	12	—	—	—	—	—	—	—	—	—	—	—
Разныя другіе платежи прежнихъ лѣтъ:												
Крестьянскіе чиншы . . . . .	1529	29	—	—	—	—	—	—	—	—	—	—
Десятина вытычная . . . . .	324	32	—	—	—	—	—	—	—	—	—	—
Ведровой сборъ . . . . .	261	35	—	—	—	—	—	—	—	—	—	—
Чиншевая плата съ пропинацій . . . . .	1072	17	—	—	—	—	—	—	—	—	—	—
Экзекуціонныя пени и штрафы . . . . .	1146	58	—	—	—	—	—	—	—	—	—	—
Срочныя платежи за устройство имѣній . . . . .	111	47	—	—	—	—	—	—	—	—	—	—
<b>Итого</b>	<b>4457</b>	<b>18</b>	<b>—</b>	<b>—</b>	<b>—</b>	<b>—</b>	<b>—</b>	<b>—</b>	<b>—</b>	<b>—</b>	<b>—</b>	<b>—</b>
<b>Всего</b>	<b>4457</b>	<b>18</b>	<b>—</b>	<b>—</b>	<b>—</b>	<b>—</b>	<b>—</b>	<b>—</b>	<b>—</b>	<b>—</b>	<b>—</b>	<b>—</b>
<b>V. ОСОБЫЕ СБОРЫ ВЪ ГУБЕРНІЯХЪ ЦАРСТВА ПОЛЬСКАГО.</b>												
Страховой сборъ съ недвижимостей . . . . .	16551	2	220326	51	67	20	50889	2	—	—	—	—
Губернскій земскій дорожный сборъ . . . . .	5436	97	46384	85	335	38	31308	59	—	—	—	—
Страховой сборъ со скота . . . . .	—	—	1100	21	—	—	160	—	—	—	—	—
Квартирный сборъ . . . . .	12566	70	—	—	117	—	60485	94	—	—	—	—
Эмеритальный сборъ . . . . .	19398	82	20180	—	6206	98	6334	50	—	—	—	—
За губернска вѣдомости . . . . .	53	55	—	—	—	—	—	—	—	—	—	—
Особый сборъ на содержаніе благотворительныхъ заведеній Варшавскаго Городскаго Совѣта Общественнаго Призрѣнія . . . . .	9198	17	—	—	5472	32	20253	86	—	—	—	—
Инвалидный капиталъ . . . . .	—	—	—	—	1253	38	—	—	—	—	—	—
<b>Всего</b>	<b>63205</b>	<b>23</b>	<b>287991</b>	<b>57</b>	<b>13452</b>	<b>26</b>	<b>169431</b>	<b>91</b>	<b>—</b>	<b>—</b>	<b>—</b>	<b>—</b>

И с к л ю ч е н о		В з ы с к а н о		Осталось къ 1-му Января 1892 года			
Недоимокъ прежнихъ лѣтъ	Оклада	Недоимокъ прежнихъ лѣтъ	Оклада	Недоимокъ прежнихъ лѣтъ	Оклада	В с е г о	
И К О П Ъ Й К И							
2	33	—	—	639	—	—	—
3940	2	—	—	2123	6	—	—
45	—	—	—	60	—	—	—
—	—	—	—	—	—	—	—
368	5	152	85	9681	93	31103	4
4355	40	152	85	12503	99	31103	1
—	—	—	—	—	—	179	4
—	—	—	—	—	—	200	—
—	—	—	—	—	—	274	—
—	—	—	—	—	—	653	4
19620	97	273	76	58480	38	81925	91
—	—	—	—	—	—	—	—
—	—	—	—	—	—	12	—
—	—	—	—	—	—	1529	29
—	—	—	—	—	—	324	32
—	—	—	—	—	—	261	35
—	—	—	—	—	—	1072	17
—	—	—	—	—	—	1146	58
—	—	—	—	—	—	111	47
—	—	—	—	—	—	4457	18
—	—	—	—	—	—	4457	18
361	16	39	42	10743	68	261854	83
37	3	22	84	4365	82	74746	13
7	20	—	—	11291	88	1260	21
170	92	177	5	11448	56	52310	48
—	—	—	—	—	—	22405	74
—	—	—	—	—	—	53	55
—	—	—	—	14327	39	15589	6
238	50	—	—	45	22	—	—
814	81	239	31	52222	55	428166	45
—	—	—	—	—	—	343	10
—	—	—	—	—	—	969	66
—	—	—	—	—	—	4664	80
—	—	—	—	—	—	—	—
—	—	—	—	—	—	5007	90
—	—	—	—	—	—	969	66
—	—	—	—	—	—	23620	13
—	—	—	—	—	—	29017	72
—	—	—	—	—	—	52637	85

**О числѣ и родѣ преступленій въ Кѣлецкой гу-  
берніи по дѣламъ, производившимся въ Общихъ  
Судебныхъ Установленіяхъ**

**за 1891 годъ.**

# Родъ преступлений

Родъ преступлений	Число преступлений	ВЪ ТОМЪ				Ч И С Л Ъ			Возрастъ преступниковъ																								
		Число осужденныхъ		Дворянъ потомств.	Дворянъ личныхъ	Купцовъ	Мѣщанъ	Крестьянъ	Военнаго сословія	Осталь-ныхъ	ниже 17	17—20	21—25	26—30	31—40	41—50	51—60	свыше 60															
		Мужчинъ	Женщинъ																Мужчинъ	Женщинъ													
<b>Противъ религіи:</b>																																	
1. Отступленіе отъ вѣры и церковныхъ постанов.	—	—	—	—	—	—	—	—	—	—	—	—	—	—	—	—	—	—															
2. Другія преступленія противъ религіи	7	5	1	—	—	—	—	—	—	—	—	—	—	—	—	—	—	—															
<b>Противъ личности Государства:</b>																																	
1. Противъ верховной власти	—	—	—	—	—	—	—	—	—	—	—	—	—	—	—	—	—	—															
2. Противъ органовъ верховной власти	—	—	—	—	—	—	—	—	—	—	—	—	—	—	—	—	—	—															
3. Противъ обязанностей гражданской службы	246	315	57	6	3	—	—	—	—	—	—	—	—	—	—	—	—																
4. Противъ законовъ о состояніяхъ	90	89	1	—	1	—	—	—	—	—	—	—	—	—	—	—	—																
5. Противъ повинностей военной и земской	—	—	—	—	—	—	—	—	—	—	—	—	—	—	—	—	—																
6. Противъ народнаго здравія и продовольствія	—	—	—	—	—	—	—	—	—	—	—	—	—	—	—	—	—																
7. Противъ уставовъ о промышленности торг.	17	17	4	—	—	—	—	—	—	—	—	—	4	2	8	2	2																
8. Противъ уставовъ строительныхъ, почтовыхъ и путей сообщенія	2	1	1	—	—	—	—	—	—	—	—	—	1	—	—	1	—																
9. Противъ правилъ осторожности отъ пожара	—	—	—	—	—	—	—	—	—	—	—	—	—	—	—	—	—																
10. Составленіе шаекъ и пристаносодержатель.	—	—	—	—	—	—	—	—	—	—	—	—	—	—	—	—	—																
11. Бродяжество и нарушеніе паспорт. системы	9	7	2	—	—	—	—	—	—	—	—	—	5	2	2	—	—																
12. Возбужденіе къ противузаконнымъ искамъ, ложные доносы и ложныя показанія	12	9	3	—	—	—	—	—	—	—	—	—	—	—	—	—	—																
13. Противъ общественнаго благочинія	14	10	4	—	—	—	—	—	—	—	—	—	2	3	—	—	—																
14. Противъ общественной нравственности	2	1	—	—	—	—	—	—	—	—	—	—	—	—	—	—	—																
15. Другія нарушенія государственнаго благоустр.	2	1	—	—	—	—	—	—	—	—	—	—	—	—	—	—	—																
<b>Противъ собственности государства:</b>																																	
1. Противъ уставовъ о казенныхъ лѣсахъ	20	29	2	1	—	—	—	—	—	—	—	—	—	—	—	—	—																
2. Противъ уставовъ питейныхъ	7	4	2	—	—	—	—	—	—	—	—	—	—	—	—	—	—																
3. Противъ уставовъ таможенныхъ	165	184	40	—	—	—	—	—	—	—	—	—	—	—	—	—	—																
4. Поддѣлка монеты и ассигнацій	—	—	—	—	—	—	—	—	—	—	—	—	—	—	—	—	—																
5. Другія преступленія противъ собственности Государ.	—	—	—	—	—	—	—	—	—	—	—	—	—	—	—	—	—																
<b>Противъ личности:</b>																																	
1. Смертоубійство	39	18	21	—	—	—	—	—	—	—	—	—	—	—	—	—	—																
2. Самоубійство	—	—	—	—	—	—	—	—	—	—	—	—	—	—	—	—	—																
3. Нанесеніе ранъ и оставленіе въ опасности	108	134	22	—	—	—	—	—	—	—	—	—	—	—	—	—	—																
4. Противъ чести вообще	—	—	—	—	—	—	—	—	—	—	—	—	—	—	—	—	—																
5. Противъ цѣломудрія женщинъ	12	6	1	—	—	—	—	—	—	—	—	—	—	—	—	—	—																
6. Противъ семейнаго и родственнаго союзовъ	2	2	2	—	—	—	—	—	—	—	—	—	—	—	—	—	—																
<b>Противъ частной собственности:</b>																																	
1. Завладѣніе недвижимыхъ имуществъ	2	1	—	—	—	—	—	—	—	—	—	—	—	—	—	—	—																
2. Воровство, кража и воровство мошенничест.	178	184	26	—	—	—	—	—	—	—	—	—	—	—	—	—	—																
3. Разбой и грабежъ	26	15	—	—	—	—	—	—	—	—	—	—	—	—	—	—	—																
4. Поджогъ	10	2	1	—	—	—	—	—	—	—	—	—	—	—	—	—	—																
5. Истребленіе имущества взрывомъ, потопленіемъ и т. п.	—	—	—	—	—	—	—	—	—	—	—	—	—	—	—	—	—																
6. Другія преступленія противъ частной собст.	11	10	3	2	—	—	—	—	—	—	—	—	—	—	—	—	—																
7. Преступленія, явившіяся вслѣдствіе нечаянныхъ случаевъ	—	—	—	—	—	—	—	—	—	—	—	—	—	—	—	—	—																
8. Проступки изъятыя изъ разбирательства Мировыхъ Судей и Гминныхъ Судовъ по 75 ст. под.	38	34	1	—	—	—	—	—	—	—	—	—	—	—	—	—	—																
<b>И Т О Г О</b>	<b>1019</b>	<b>1078</b>	<b>194</b>	<b>9</b>	<b>4</b>	<b>—</b>	<b>—</b>	<b>—</b>	<b>—</b>	<b>—</b>	<b>—</b>	<b>—</b>	<b>358</b>	<b>51</b>	<b>708</b>	<b>139</b>	<b>—</b>	<b>3</b>	<b>15</b>	<b>76</b>	<b>14</b>	<b>221</b>	<b>38</b>	<b>245</b>	<b>45</b>	<b>209</b>	<b>41</b>	<b>162</b>	<b>22</b>	<b>120</b>	<b>35</b>	<b>17</b>	<b>2</b>

**О числѣ и родѣ преступленій по дѣламъ произ-  
водившимся у Мирowychъ Судей и въ Гмин-  
ныхъ Судахъ I Округа Кѣлецкой губерніи**

**за 1891 годъ.**



**О числѣ и родѣ преступленій по дѣламъ произ-  
водившимся у Мирowychъ Судей и въ Гмин-  
ныхъ Судахъ II Округа Кѣлецкой губерніи**

**за 1891 годъ.**



**О пожарахъ въ Кѣлецкой губерніи**

**за 1891 годъ.**

Города и уѣзды	Въ зимніе мѣсяцы				Въ весенніе мѣсяцы			
	Число пожаровъ	Число погорѣвшихъ дворовъ и другихъ строеній	Сумма убытковъ		Число пожаровъ	Число погорѣвшихъ дворовъ и другихъ строеній	Сумма убытковъ	
			РУБЛИ	К.			РУБЛИ	К.
Городъ Кѣльцы . . . . .	1	1	1000	—	—	—	—	—
Уѣздъ Кѣлецкій . . . . .	6	19	2109	89	23	34	10781	53
Городъ Хенцины . . . . .	—	—	—	—	2	2	198	—
Уѣздъ Влощовскій . . . . .	5	8	970	—	6	8	980	—
Уѣздъ Андреевскій . . . . .	10	31	4012	7	24	39	7416	62
Уѣздъ Мѣховскій . . . . .	6	8	2933	50	13	14	6865	—
Городъ Мѣховъ . . . . .	—	—	—	—	—	—	—	—
Уѣздъ Олькунскій . . . . .	7	12	2273	25	12	31	6732	83
Городъ Пинчовъ . . . . .	—	—	—	—	3	4	990	—
Городъ Дзялошце . . . . .	1	1	60	—	—	—	—	—
Уѣздъ Пинчовскій . . . . .	8	9	3621	48	39	38	13871	12
Уѣздъ Стопницкій . . . . .	12	17	9716	82	46	58	12398	41
Городъ Хмѣльницъ . . . . .	—	—	—	—	1	2	772	50
<b>Итого въ городахъ . . . . .</b>	<b>2</b>	<b>2</b>	<b>1060</b>	<b>—</b>	<b>6</b>	<b>8</b>	<b>1960</b>	<b>50</b>
<b>Итого въ уѣздахъ . . . . .</b>	<b>54</b>	<b>104</b>	<b>25637</b>	<b>1</b>	<b>163</b>	<b>222</b>	<b>59045</b>	<b>51</b>
<b>ВСЕГО въ губерніи . . . . .</b>	<b>56</b>	<b>106</b>	<b>26697</b>	<b>1</b>	<b>169</b>	<b>230</b>	<b>61006</b>	<b>1</b>

Города и уѣзды	Въ лѣтніе мѣсяцы				Въ осенніе мѣсяцы				ВСЕГО въ году				Причины пожаровъ				
	Число пожаровъ	Число погорѣвшихъ дворовъ и др. строеній	Сумма убытковъ		Число пожаровъ	Число погорѣвшихъ дворовъ и др. строеній	Сумма убытковъ		Число пожаровъ	Число погорѣвшихъ дворовъ и др. строеній	Сумма убытковъ		Отъ молніи	Отъ дурн. устр. печей и трубъ	Отъ неосторож. ногги	Отъ поджога	Отъ другихъ причинъ
			РУБЛИ	К.			РУБЛИ	К.			РУБЛИ	К.					
Городъ Кѣльцы . . . . .	2	2	500	—	—	—	—	—	3	3	1500	—	—	—	—	1	2
Уѣздъ Кѣлецкій . . . . .	24	41	8890	12	14	14	1950	75	67	108	23732	29	1	6	5	31	24
Городъ Хенцины . . . . .	—	—	—	—	1	1	95	50	3	3	293	50	—	—	1	—	2
Уѣздъ Влощовскій . . . . .	9	16	1530	—	11	25	11730	—	31	57	15210	—	1	3	5	20	2
Уѣздъ Андреевскій . . . . .	20	36	10568	11	18	43	5822	90	72	149	27819	70	5	9	8	32	18
Уѣздъ Мѣховскій . . . . .	18	57	13897	—	21	43	7810	8	58	122	31505	58	3	2	4	3	46
Городъ Мѣховъ . . . . .	1	2	259	—	—	—	—	—	1	2	259	—	—	—	—	1	—
Уѣздъ Олькунскій . . . . .	11	19	6176	91	17	29	20298	48	47	91	35481	47	—	4	—	11	32
Городъ Пинчовъ . . . . .	2	2	1650	—	2	2	1024	23	7	8	3664	23	—	—	—	—	7
Городъ Дзялошце . . . . .	—	—	—	—	—	—	—	—	1	1	60	—	—	—	—	1	—
Уѣздъ Пинчовскій . . . . .	52	78	31817	50	20	56	6340	54	119	181	55650	64	—	5	—	—	114
Уѣздъ Стопницкій . . . . .	52	59	16086	76	27	32	7762	3	137	166	45964	2	2	3	5	15	112
Городъ Хмѣльницъ . . . . .	—	—	—	—	—	—	—	—	1	2	772	30	—	—	—	—	1
<b>Итого въ городахъ . . . . .</b>	<b>5</b>	<b>6</b>	<b>2409</b>	<b>—</b>	<b>3</b>	<b>3</b>	<b>1119</b>	<b>73</b>	<b>16</b>	<b>19</b>	<b>6549</b>	<b>23</b>	<b>—</b>	<b>—</b>	<b>1</b>	<b>3</b>	<b>12</b>
<b>Итого въ уѣздахъ . . . . .</b>	<b>186</b>	<b>306</b>	<b>88966</b>	<b>40</b>	<b>128</b>	<b>242</b>	<b>61714</b>	<b>78</b>	<b>531</b>	<b>874</b>	<b>235363</b>	<b>70</b>	<b>12</b>	<b>32</b>	<b>27</b>	<b>112</b>	<b>348</b>
<b>ВСЕГО въ губерніи . . . . .</b>	<b>191</b>	<b>312</b>	<b>91375</b>	<b>40</b>	<b>131</b>	<b>245</b>	<b>62834</b>	<b>51</b>	<b>547</b>	<b>893</b>	<b>241912</b>	<b>93</b>	<b>12</b>	<b>32</b>	<b>28</b>	<b>115</b>	<b>360</b>

**О состояніи пожарной части въ Кѣлецкой губерніи**

**За 1891 годъ.**

Въ городахъ	Бранд-мейстеровъ	Пожарныхъ служителей и рабочихъ людей	Лошадей съ упряжью	Пожарныхъ трубъ	Къ нимъ рукавовъ
Городъ Мѣховъ . . . . . (пожарная стража изъ охотниковъ).	—	116	—	4	4
Городъ Олькушъ . . . . . (пожарная стража изъ охотниковъ).	—	98	—	4	4
Мѣстные жители.. . . .	—	—	—	76 ручныхъ насосовъ	—
Городъ Пинчовъ . . . . . (пожарная стража изъ охотниковъ).	—	86	—	3	9
Всего по губерни . . . . .	1	333	4	94 въ томъ числѣ 76 ручныхъ насосовъ	47

Д р о г ѣ		Бочекъ	Чановъ	Ушатовъ	Ведеръ	Лѣстницъ	Багровъ	Топоровъ	Что состоитъ содержаніе въ годъ	
Лѣтнихъ	Зимнихъ								Руб.	К.
1	1	28	—	—	30	6	16	30	5680	—
—	—	8	—	—	5	6	5	25	30	—
—	—	10	—	—	10	4	6	34	30	—
—	—	—	—	—	12	—	46	80	—	—
3	—	12	—	—	23	3	5	24	200	—
4	1	58	—	—	80	19	78	193	5940	—

**О насильственныхъ и случайныхъ смертяхъ  
въ Кѣлецкой губерніи  
за 1891 годъ.**

**ЛИЦА УМЕРШІЯ НАСИЛЬ**

**СТВЕННЫМЪ И СЛУЧАЙНЫМЪ ОБРАЗОМЪ**

**Города и уѣзды**

Число случаевъ смертоубійства			Жертвы смертоубійства			Самоубійца	Скоропостижно умершіе			
Дѣтоубійствъ новорожденныхъ	Смертоубійство	Итого	Дѣтоубійство	Смертоубійство	Итого		Отъ болѣзней	Отъ пьянства	Отъ неизвѣстныхъ причинъ	Итого

Найденны мертвыя тѣла	Жертвы случайной смерти										Всего умерло отъ несчастій и случайностей
	Убито громомъ	Задушено и утонуло съ высоты	Сгорѣло и убито на пожарахъ	Умерло отъ обжога	Замерзло	Утонуло	Убито до смерти животными	Умерло отъ другихъ случайностей	Всего умерло отъ случайныхъ смертей	Всего умерло отъ несчастій и случайностей	

	МУЖЧИНЫ																		
	Дѣтоубійствъ новорожденныхъ	Смертоубійство	Итого	Дѣтоубійство	Смертоубійство	Итого	Самоубійца	Отъ болѣзней	Отъ пьянства	Отъ неизвѣстныхъ причинъ	Итого								
Городъ Кѣльцы . . . . .	—	1	1	—	2	2	—	6	2	1	2	8	3						
Городъ Хенцины . . . . .	—	—	—	—	—	—	—	—	—	—	—	—	—						
Уѣздъ Кѣлецкій . . . . .	3	4	7	2	1	4	4	9	3	2	1	4	1	15	5				
Уѣздъ Андреевскій . . . . .	3	3	6	2	1	3	—	8	2	2	—	—	—	10	2				
Уѣздъ Влащовскій . . . . .	3	4	7	1	2	4	1	5	3	1	—	—	—	13	7				
Городъ Олькушъ . . . . .	—	—	—	—	—	—	—	—	—	—	—	—	—	—	—				
Уѣздъ Олькушскій . . . . .	2	1	3	1	1	1	1	7	6	1	—	11	4	19	10				
Городъ Мѣховъ . . . . .	—	—	—	—	—	—	—	—	—	—	—	1	—	1	—				
Уѣздъ Мѣховскій . . . . .	1	2	3	1	2	3	1	8	8	1	—	2	2	11	10				
Городъ Пинчовъ . . . . .	—	—	—	—	—	—	—	—	—	—	—	—	—	—	—				
Городъ Дзядошнице . . . . .	—	—	—	—	—	—	—	—	—	—	—	—	—	—	—				
Уѣздъ Пинчовскій . . . . .	2	1	3	1	1	1	1	5	1	1	—	1	7	7	8				
Городъ Хаѣльницъ . . . . .	—	—	—	—	—	—	—	—	—	—	—	—	—	—	—				
Уѣздъ Стопницкій . . . . .	—	2	2	—	2	2	3	13	7	1	1	4	—	18	8				
<b>Итого въ городахъ . . . . .</b>	—	1	1	—	2	2	—	6	2	1	3	—	—	9	3				
<b>Итого въ уѣздахъ . . . . .</b>	14	17	31	8	6	17	1	25	7	11	—	62	34	9	22	14	93	50	
<b>Итого въ губерніи . . . . .</b>	14	18	32	8	6	19	1	27	7	11	—	68	36	9	3	25	14	102	53

	ЖЕНЩИНЫ																						
	Убито громомъ	Задушено и утонуло съ высоты	Сгорѣло и убито на пожарахъ	Умерло отъ обжога	Замерзло	Утонуло	Убито до смерти животными	Умерло отъ другихъ случайностей	Всего умерло отъ случайныхъ смертей	Всего умерло отъ несчастій и случайностей													
Городъ Кѣльцы . . . . .	—	—	—	—	—	1	—	1	—	1	5	3	5	13	8								
Городъ Хенцины . . . . .	—	—	—	—	—	—	—	—	—	—	—	—	—	—	—								
Уѣздъ Кѣлецкій . . . . .	2	1	5	—	3	—	—	—	—	1	3	5	3	—	—	2	1	16	7	43	14		
Уѣздъ Андреевскій . . . . .	—	2	—	2	4	—	—	—	1	—	—	1	2	—	—	3	1	8	6	23	11		
Уѣздъ Влащовскій . . . . .	3	1	1	—	1	—	—	—	1	—	—	1	2	—	—	4	1	7	4	29	15		
Городъ Олькушъ . . . . .	—	—	—	—	—	—	—	—	—	—	—	—	—	—	—	—	—	—	—	—	—		
Уѣздъ Олькушскій . . . . .	2	—	—	—	6	—	—	—	3	1	—	—	4	3	—	—	—	—	13	4	37	15	
Городъ Мѣховъ . . . . .	—	—	—	—	—	—	—	—	—	—	—	—	—	—	—	—	—	—	—	—	1	—	
Уѣздъ Мѣховскій . . . . .	2	1	—	—	5	—	—	—	1	2	—	1	3	3	1	—	2	—	12	6	29	17	
Городъ Пинчовъ . . . . .	—	—	—	—	—	—	—	—	—	—	—	—	—	—	—	1	2	1	2	1	2	—	
Городъ Дзядошнице . . . . .	—	—	—	—	—	—	—	—	—	—	—	—	—	—	—	—	—	—	—	—	—	—	
Уѣздъ Пинчовскій . . . . .	1	—	—	—	—	—	—	—	—	—	—	—	2	1	—	—	—	—	2	1	13	10	
Городъ Хаѣльницъ . . . . .	—	—	—	—	1	—	—	—	—	—	—	—	—	—	—	—	—	—	1	—	1	—	
Уѣздъ Стопницкій . . . . .	3	—	1	2	1	1	—	—	2	1	—	—	6	2	—	—	—	1	—	11	6	37	14
<b>Итого въ городахъ . . . . .</b>	—	—	—	—	1	—	—	—	—	—	—	—	1	—	—	1	—	2	7	5	7	16	10
<b>Итого въ уѣздахъ . . . . .</b>	13	5	7	4	20	1	—	—	6	6	1	4	22	16	1	—	12	3	69	34	211	96	
<b>Итого въ губерніи . . . . .</b>	13	5	7	4	21	1	—	—	6	6	1	4	23	16	2	—	14	10	74	41	227	106	

**О числѣ учебныхъ заведеній и учащихся  
въ Кѣлецкой губерніи**

**за 1891 годъ.**

Название учебных заведений	Въ губернскомъ городѣ			Въ городахъ			Въ уѣздахъ			В С Е Г О въ губерніи			
	Число учебных заведеній	Число учащихся		Число учебных заведеній	Число учащихся		Число учебных заведеній	Число учащихся		Число учебных заведеній	Число учащихся		
		муж. пола	жен. пола		муж. пола	жен. пола		муж. пола	жен. пола		Обоего пола		
Гимназія и прогимназія для мужскаго пола . . . . .	1	358	—	1	170	—	—	—	—	2	528	—	528
Женская гимназія . . . . .	1	—	190	—	—	—	—	—	—	1	—	190	190
Учительская семинарія . . . . .	—	—	—	1	63	—	—	—	—	1	63	—	63
Образцовое начальное училище . . . . .	—	—	—	1	48	—	—	—	—	1	48	—	48
Народныя начальныя училища . . . . .	3	210	78	11	564	376	295	12287	5904	309	13061	6358	19419
Училища и пансіоны частныхъ лицъ . . . . .	6	190	80	5	—	73	4	59	46	15	249	199	448
Воскресно-ремесленныя училища для мужскаго пола . . . . .	1	89	—	12	65	—	—	—	—	13	154	—	154
Лютеранскіе кантораты для обоего пола . . . . .	—	—	—	—	—	—	4	70	70	4	70	70	140
Еврейскія училища . . . . .	—	—	—	3	18	14	—	—	—	3	18	14	32
<b>В С Е Г О . . . . .</b>	<b>12</b>	<b>847</b>	<b>348</b>	<b>34</b>	<b>928</b>	<b>463</b>	<b>303</b>	<b>12416</b>	<b>6020</b>	<b>349</b>	<b>14191</b>	<b>6831</b>	<b>21022</b>

# Доходы и расходы городовъ Кѣлецкой Губерніи

## За 1891 годъ.

№ по порядку	Наименованіе городовъ	Д о х о д ъ		Недоимонъ прежнихъ лѣтъ		Не до в з ы с к а н о		Расходъ
		Слѣдовало поступить	Поступило	Слѣдовало поступить	Поступило	Доходовъ текущихъ	Недоимонъ прежнихъ лѣтъ	
		Р у б л и и к о п ѣ й н и						
1	гор. Кѣльцы	32576 83	30617 44	3410 96	1989 15	1959 39	1421 81	32361 64 1/2
2	„ Хенцины	6004 83	5801 33	324 1	324 1	203 50	— —	4740 49
3	„ Мѣховъ	4758 57	4573 57	360 51	304 81	185 —	55 70	4196 58
4	„ Олькушъ	10231 88	7497 50	4178 50	2559 17	2734 38	1619 33	7386 26
5	„ Пивчовъ	5001 10 1/2	3429 53 1/2	1256 29 1/2	553 48	1571 57	702 81 1/2	4679 11
6	„ Дзялошице	3479 18	3315 27	116 5	— —	163 91	116 5	2593 73
7	„ Хмѣльникъ	4659 99	3573 75	1319 37 1/2	167 81 1/2	1086 24	1151 56	3343 82
<b>И Т О Г О</b>		<b>66712 38 1/2</b>	<b>58808 39 1/2</b>	<b>10965 70</b>	<b>5898 43 1/2</b>	<b>7903 99</b>	<b>5067 26 1/2</b>	<b>59301 63 1/2</b>