

GŁOWNY URZĄD  
STATYSTYCZNY



5488

1899r

rok GUS 195 VI 47 10.000




Обзоръ

Кылецкой губернии

за 1899 г.





5488



~~2112~~



# ОБЗОРЪ КѢЛЕЦКОЙ ГУБЕРНІИ

за 1899 г.

BIBLIOTEKA  
STATYSTYCZNEGO

## I. Естественныя и производительныя силы. Экономическая дѣятельность населенія.

### ЗЕМЛЕДѢЛІЕ.

**Пространство.** Губернія занимаетъ площадь въ 876,892 кв. дес. или 8,418<sup>1</sup>/<sub>2</sub> кв. вер., въ томъ числѣ приходится

на г.	Кѣльцы	. . . . .	1,380
	Кѣлецкій	. . . . .	156,694
и	Андреевскій	. . . . .	113,205
д	Влощовскій	. . . . .	118,062
з	Мѣховскій	. . . . .	122,952
)	Олькушскій	. . . . .	112,668
у	Пинчовскій	. . . . .	116,299
ѣ	Стопницкій	. . . . .	135,632

**Занятіе.** Главнымъ занятіемъ и источникомъ средствъ существованія большей части христіанскаго населенія служатъ земледѣліе, сельское хозяйство и, отчасти, ремесла и мелкая торговля, а еврейскаго—исключительно торговля, промышленность и ремесла. Безземельные крестьяне Влощовскаго уѣзда отлучаются на работу въ сосѣдніе фабричныя уѣзды—Бендинскій и Ченстоховскій Петроковской губерніи.

**Почва.** Въ районѣ г. Кѣльць частью песчаная, частью глинистая и, отчасти, черноземная-средняго качества. Въ Андреевскомъ уѣздѣ—разнообразная: по правой сторонѣ р. Ниды вообще хорошая, а по лѣвой—мало пригодная для об-

работки. Влощовскомъ—въ югозападной части черноземъ, въ прочихъ—песчано-суглинисто-известковая. Кѣлецкомъ—песчано-известковая, частью-глинистая или каменная, въ с.-в. части-въ предѣлахъ гминъ Бодзентинь, Бѣлины и Слупя-Новая—глинистая-хорошаго качества. Мѣховскомъ—глинистая и черноземъ-хорошаго качества-вполнѣ пригодная для обработки. Олькушскомъ—въ большей части уѣзда песчаная, мало способствующая развитію земледѣлія, незначительная лишь часть, смѣжная съ Влощовскимъ и Мѣховскимъ уѣздами, заключаая примѣсь мергеля, вполнѣ пригодна для земледѣлія и даетъ возможность производить хорошаго качества пшеницу. Пинчовскомъ—въ ю.-в. части черноземъ-хорошаго качества, пригодный подъ посѣвы пшеницы, сурѣпицы и огородныхъ растений, въ прочихъ частяхъ уѣзда глинистая и, отчасти, песчаная, пригодная лишь подъ посѣвы овса, ржи и картофеля. Стопницкомъ—сѣверная и западная части уѣзда имѣютъ песчаную мало плодородную почву, восточная и южная состоятъ изъ чернозема исуглинка, весьма удобныхъ для воздѣлыванія всякаго рода хлѣбовъ и растений.

**Климатъ.** Умѣренный. Средняя годовая температура не превышаетъ обыкновеннаго 9°, по R., самая высшая 29°, самая низкая 20°, рѣдко болѣе.

**Распределение земли въ сельско-хозяйственномъ отношеніи.** Общее количество земли, составляющее пространство губерніи, въ отчетномъ году распредѣлялось такимъ образомъ:

	г. Кѣльцы	У Ѣ З Д Ы							ВСЕГО кв. дес.
		Кѣлец- кій	Андре- евскій	Вло- щовскій	Мѣхов- скій	Оль- кушскій	Пин- човскій	Стоп- ницкій	
пахатной . . . . .	913	64640	65485	50586	80678	64450	66827	73625	467206
лѣсовъ . . . . .	—	54313	25310	73733	16067	26189	14077	27221	206912
луговъ и сѣнокосовъ	64	14722	7296	9252	9396	3080	10503	9655	63969
неудобной: подъ бо- лотами, межами, ов- рагами, водами и пр.	74	3583	4002	6918	7410	13176	7165	6000	483289
кр. усадьбой . . . . .	170	14536	8239	4029	—	551	9961	12722	50208
усадебной . . . . .	138	2510	2103	1388	3541	2458	5087	3827	21052
садовой и огородной	20	2390	766	2156	5860	2764	2677	2581	19216
<b>В с е г о .</b>	1380	156694	1132015	118062	122952	112668	116299	135632	876892

**Распределение земли по принадлежности:**

	помѣщикамъ		крестья- намъ	казнѣ	городскимъ обществ.	частн. общ. и др. учр.	удѣламъ	монастыр. и церкв.	Итого
	дворя- намъ	недво- рянамъ							
г. Кѣльцы . . . . .	—	969	160	80	159	—	—	12	1380
Кѣлецкій . . . . .	26435	8134	81835	38445	365	42	1326	112	156694
Андреевскій . . . . .	52478	8119	41046	6340	4824	305	—	91	113205
Влощовскій . . . . .	55810	15517	42258	4270	—	—	—	107	118062
Мѣховскій . . . . .	60962	9852	46641	4982	3	512	—	—	122952
Олькушскій . . . . .	13322	20261	62846	9976	4329	1811	—	123	112668
Пинчовскій . . . . .	52782	6896	53461	736	2257	49	—	116	116299
Стопницкій . . . . .	53169	11675	65922	4030	594	80	53	108	135632
<b>Итого .</b>	314961	81423	394271	68859	12531	2799	1379	669	876892

## Распределение землевладения по национальностям:

	В О В Л А Д Ъ Н И И						ВСЕГО
	поля- ковъ	казны	ино- стран- цевъ	рус- скихъ	евреевъ	нѣм- цевъ	
г. Кѣльцы . . . . .	1135	80	1	147	17	—	1380
У Ѳ Д Ы )	Кѣлецкій . . . . .	98616	38313	5028	8414	5150	156694
	Андреевскій . . . . .	94051	6340	6677	3148	2988	113205
	Влощовскій . . . . .	97725	4270	6130	2418	7152	118062
	Мѣховскій . . . . .	90605	10723	14221	5907	1496	122952
	Олькушскій . . . . .	86451	9976	9287	3886	3068	112668
	Пинчовскій . . . . .	98048	736	8189	5377	3948	116299
Стопницкій . . . . .	112663	5487	7106	4713	4344	1319	135632
И Т О Г О . . . . .	679294	75925	56639	34010	28165	2859	876892

**Система хозяйства.** Сельское хозяйство почти во всѣхъ имѣніяхъ ведется усовершенствованнымъ способомъ съ примѣненіемъ земледѣльческихъ машинъ и орудій; улучшенныя сельско-хозяйственныя орудія вводятся постепенно также во многія владѣльческія и, отчасти, крестьянскія хозяйства. Система хозяйства въ крупныхъ имѣніяхъ 6, 8, 12 и многопольная, плодосмѣнная; большинство-же помѣщиковъ, по недостатку средствъ и инвентаря ведетъ хозяйство по прежней 3-польной системѣ съ нѣкоторыми видоизмѣненіями; крестьяне и, вообще, мелкіе землевладѣльцы, ведутъ хозяйство по старой 3-польной системѣ съ нѣкоторыми улучшениями.

Изъ хлѣбовъ сѣется: рожь, овесъ, ячмень, пшеница, гречиха, просо, горохъ и сурѣпица, сажаютъ картофель, всѣ корнеплоды и огородныя растенія. Въ Андреевскомъ уѣздѣ по правому берегу р. Ниды, отличающемуся черноземной почвой и, только отчасти, песчаной-засѣваются всѣ хлѣба, по лѣвой-же вверхъ по теченію Ниды, гдѣ почва глинисто-каменистая и внизъ, гдѣ она песчаная и песчано-каменистая, пшеницу хотя и сѣютъ, но урожай ея получается всегда ниже средняго. Въ гминѣ Красоцинъ, Куржелевъ и Хржонстовъ-Влощовскаго уѣзда, по причинѣ каменистопесчаной почвы, пшеница вовсе не сѣется. Ее сѣютъ лишь въ ю.-з. части уѣзда въ гминахъ Слупя, Рокитно, Иржондзе и Лелевъ, гдѣ почва вообще довольно плодородна. Въ Кѣлецкомъ уѣздѣ сельское хозяйство представляется въ лучшемъ видѣ въ гминахъ Бодзентинъ, Бѣлины и Слупя-Новая, гдѣ, какъ сказано выше, почва глинистая-хорошаго качества. Лучшее всего хлѣбъ рождается въ губерніи по побережью р. Вислы, отличающемуся особеннымъ плодородіемъ своей почвы.

**Погода и ея вліяніе на посѣвы, ростъ и уборку хлѣбовъ. Начало и окончаніе посѣвовъ и уборки хлѣбовъ.**

Минувшая зима была необычайно теплая и малоснѣжная, хотя первые морозы наступили рано—въ концѣ сентября, а снѣгъ выпалъ въ началѣ октября, но зима установилась довольно поздно. Весна появилась въ концѣ февраля и тогда-же началась пахота. Веселыя озимей пошли подъ снѣгъ, въ преобладающемъ большинствѣ случаевъ, въ посредственномъ или не вполне удовлетворительномъ состояніи. Съ наступленіемъ тепла въ началѣ марта озими быстро оправились, позеленѣли и начали куститься, не исключая позднихъ посѣвовъ, которые пошли въ зиму въ наименѣе надежномъ состояніи. Возвратъ холодовъ въ мартѣ и сильный избытокъ влаги въ апрѣлѣ задержали дальнѣйшее развитіе озимей, особенно ржи, которая начала рѣдѣть, кое-гдѣ пожелтѣла, а на низкихъ мѣстахъ довольно замѣтно вымокла. Посѣвъ ярового вслѣдствіе частыхъ дождей и излишней влажности почвы, пришлось производить въ нѣсколько пріемовъ, такъ что мѣстами сѣвъ растянулся почти на 1½ мѣсяца. Въ нѣкоторыхъ, преимуще-

щественно крестьянскихъ хозяйствахъ, сѣяли еще въ маѣ. Метеорологическія условія мая и іюня сложились далеко не благопріятно для сельскаго хозяйства. Послѣ теплыхъ дней въ началѣ мая установилась очень холодная, вѣтреная и подѣ конецъ ненастная погода, пріостановившая развитіе яровыхъ хлѣбовъ и травъ и замедлившая *ростъ* озимей. Особенно сильное пониженіе температуры наблюдалось въ послѣдней трети мая, когда были даже значительные заморозки, повредившіе на болѣе низкихъ мѣстахъ ранніе яровые, а кое-гдѣ и озими. Во многихъ мѣстностяхъ ощущая избытокъ атмосферной влаги, отразившійся крайне неблагопріятно на состояніи посѣвовъ на низкихъ поляхъ. Въ началѣ іюня погода измѣнилась къ лучшему, наступили очень теплые дни, вся растительность замѣтно оживилась и быстро тронулась въ ростъ. *Цвѣтеніе* ржи запоздало и началось въ холодную, вѣтряную и дождливую погоду. Главное цвѣтеніе происходило болѣе благопріятно. Не смотря на холода въ маѣ озими не только не ухудшились, но въ нѣкоторыхъ мѣстностяхъ, съ наступленіемъ тепла, въ іюнѣ даже нѣсколько оправались. Яровое было сильно задержано въ ростѣ неблагопріятными условіями весенней погоды и развивалось въ началѣ туго, главнымъ образомъ, по причинѣ холодовъ и избытка влаги, съ наступленіемъ въ началѣ іюня тепла, они сразу оживились и быстро двинулись въ ростъ. Посѣвы ячменя и гороха, въ многихъ мѣстностяхъ пожелтѣли отъ холодовъ и оказались сильно засоренными травами. Отъ холодовъ и избытка влаги мѣстами пострадали также корнеплоды, особенно картофель. Метеорологическія условія во время созрѣванія хлѣбовъ въ общемъ, сложились крайне неблагопріятно. Почти повсемѣстно наблюдался сильный избытокъ атмосферной влаги. Въ послѣдней трети іюня дожди повторялись мѣстами почти ежедневно по нѣсколько разъ, переходя зачастую въ сильные ливни и сопровождались нерѣдко громами и выпаденіемъ града. Прохладная и дождливая погода замедливъ созрѣваніе хлѣбовъ, замедлила и его уборку, которая повсемѣстно запоздала. На болѣе высокихъ мѣстахъ и на легкихъ почвахъ озимую рожь начали убирать въ началѣ іюля, главная же уборка происходила въ серединѣ этого мѣсяца. Озимую пшеницу начали убирать около 20 іюля и около этого же времени приступили къ уборкѣ раннихъ яровыхъ, главная уборка коихъ происходила въ концѣ іюля или началѣ августа. Іюльскіе дожди, усиливъ ростъ и развитіе яроваго, оказались излишними, такъ какъ, помимо развитія сорныхъ травъ, избытокъ влаги имѣлъ своимъ послѣдствіемъ сильное полеганіе хлѣбовъ и вызвалъ пораженіе послѣднихъ, особенно на низкихъ мѣстахъ, ржавчиною. Въ общемъ, однако, состояніе яровыхъ было вполне удовлетворительнымъ, а нерѣдко и хорошимъ, хотя требовавшимъ болѣе ясной и теплой погоды. Въ теченіи второй половины августа и первой трети сентября дожди захватили уборку яровыхъ хлѣбовъ и растянули ее почти на цѣлый мѣсяць. Уборка озимей, захваченная мѣстами дождемъ, въ общемъ прошла вполне благопріятно.

Количество посѣянныхъ и собранныхъ хлѣбовъ и картофеля по уѣздамъ представляется такъ:

П о с ѣ я н о :

	озимые		я р о в ы е					картофель
	пшеница	рожь	пшеница	овесъ	ячмень	гречиха	пр. хлѣба	
	Ч Е Т В Е Р Т Е Й							
въ Кѣлецкомъ уѣздѣ и г. Кѣльцахъ . . .	3759	17863	104	17176	8073	536	1701	86959
въ Андреевскомъ уѣздѣ . . .	9741	14165	796	11123	9474	151	3256	67444
„ Влоцковскомъ „ . . .	6245	12137	48	7725	5258	210	2275	67119
„ Мѣховскомъ „ . . .	14445	16104	582	19599	15016	—	3666	81710
„ Олькушскомъ „ . . .	4846	15124	216	15352	14875	112	6764	83480
„ Пинчовскомъ „ . . .	10273	13176	168	9705	11239	3	4644	48527
„ Стопницкомъ „ . . .	9592	20930	165	178912	11728	2502	3694	69099
И Т О Г О . . .	58904	109499	2079	98571	75663	1262	23000	504338

## О Н Я Т О:

	О з и м ы е		Я р о в ы е					карто- фель
	пшеница	рожь	пшеница	овесъ	ячмень	гречиха	пр. хлѣба	
	Ч Е Т В Е Р Т Е Й							
въ Клецкомъ уѣздѣ и г. Кѣльцахъ . . .	14951	62396	416	85212	32116	1608	5103	347828
въ Андреевскомъ уѣздѣ .	75895	71804	4167	75668	47817	594	17706	442993
„ Влощовскомъ „ .	45534	69041	359	55445	37823	1168	116152	282146
„ Мѣховскомъ „ .	97320	100621	3769	153652	103538	—	21879	595881
„ Ольшскомъ „ .	23864	72620	1242	96489	105468	285	16121	489590
„ Пинчовскоѣ „ .	71963	85280	794	82214	78859	6	30942	211036
„ Степницкомъ „ .	59707	116671	877	125491	739062	824	26461	465052
<b>И Т О Г О .</b>	<b>389234</b>	<b>578433</b>	<b>11624</b>	<b>674171</b>	<b>479527</b>	<b>4486</b>	<b>129827</b>	<b>2834526</b>

Сравнительно съ урожаемъ 1898 г., урожай хлѣбовъ и картофеля въ отчетномъ, представляется въ слѣдующемъ видѣ:

	1898	С А М Ъ 1899	противъ 1898 г. болѣе или менѣе.
озимой пшеницы . . .	5,69	6,60	+ 0,91
ржи . . . . .	5,35	5,28	— 0,07
яровой пшеницы . . .	5,32	5,81	— 0,49
овса . . . . .	6,95	6,84	— 0,11
ячменя . . . . .	5,69	6,34	+ 0,65
гречихи . . . . .	3,81	3,73	— 0,08
пр. яровыхъ хлѣбовъ .	5,94	5,64	— 0,30
картофеля . . . . .	6,86	5,62	— 1,24

**Сборъ хлѣбовъ.** Урожай озимыхъ хлѣбовъ какъ по умолоту, такъ и по качеству зерна оказался ниже урожая 1898 г. По качеству зерна урожай 1899 г. для нѣкоторыхъ хлѣбовъ оказался малоудовлетворительнымъ, главнымъ образомъ, по причинѣ крайне дождливаго лѣта, вызвавшаго сильное полеганіе хлѣбовъ, нерѣдко во время цвѣтенія или до налива зерна. Изъ озимыхъ хлѣбовъ, вполне удовлетворительно по качеству зерна оказалась рожь, пшеница же, пострадавъ сильнѣе ржи отъ вылеганія, дала зерно ниже средняго (на 16 ф. въ четверти), съ большою примѣсью сора. По той-же причинѣ, а также влѣдствіе неудачной уборки, не вполне удовлетворительнымъ оказалось зерно многихъ яровыхъ хлѣбовъ и въ особенности ячменя. Овесъ далъ среднее, а во многихъ случаяхъ и хорошее зерно, но послѣднее потеряло свой хорошій цвѣтъ во время дождливой уборки; въ частности же, разница въ вѣсѣ четверти овса достигала, въ отдѣльныхъ случаяхъ, 2½,—3 пуд. Горохъ получился крайне червивый. Картофель осенью пострадалъ отъ избытка влаги—оказался мелкимъ и мѣстами погнилъ. Озимый рапсъ далъ удовлетворительное зерно.

**Погода во время сѣнокоса. Качество собраннаго сѣна. Начало и окончаніе сѣнокоса. Количество собраннаго сѣна.** Травы зацѣли съ весны довольно густо, но затѣмъ, влѣдствіе холодовъ и избытка влаги, были приостановлены въ ростѣ и мѣстами были низкорослы. Съ наступленіемъ тепла въ юнѣ травы почти на всѣхъ видахъ сѣнокосовъ замѣтно поправились. Сѣнокосъ производился почти повсемѣстно при крайне неблагоприятныхъ условіяхъ. Къ косьбѣ травъ, влѣдствіе постоянныхъ дождей, приступили почти повсемѣстно на двѣ и болѣе недѣли позже обыкновеннаго—въ началѣ іюня, причемъ удачнымъ вышло лишь то сѣно, которое было убрано въ теченіи первой трети іюня и въ началѣ іюля, въ осталь-

ное же время уборкѣ сѣна сильно мѣшали дожди. Вообще сѣнокосность въ отчетномъ году была крайне неудачна, такъ какъ сѣно не только потемнѣло, но мѣстами и совершенно сгнило или было снесено водой и загрязнено иломъ и пескомъ. Сборъ сѣна, вслѣдствіе холодной весны и неблагопріятной уборки получился ниже средняго. Что касается клевера, то на низинахъ, а также на болѣе открытыхъ поляхъ, онъ сильно пострадалъ отъ неблагопріятныхъ условій зимы и весны. Лугового и полевого сѣна обоихъ покосовъ собрано въ уѣздахъ:

Кѣлецкомъ . . . . .	1,346,696 пуд.
Андреевскомъ . . . . .	1,192,312
Влощовскомъ . . . . .	1,388,162
Мѣховскомъ . . . . .	1,047,967
Олькушскомъ . . . . .	714,185
Пинчовскомъ . . . . .	2,855,783
Стопницкомъ . . . . .	1,989,056
в с е г о . . . . .	10,534,161 пуд.
менѣе чѣмъ въ 1898 г. на . . . . .	434,947 пуд.

Среднія цѣны на озимые и яровые хлѣба, сѣно и солому, послѣ уборки были слѣдующія:

	пшеница		рожь		ячмень		гречиха		овесъ		горохъ		картофель		сѣна	соломы		
	З А Ч Е Т В Е Р Т Ъ																	
	Р У В Л И И К О П Ъ Й К И																	
г. Кѣльцы . . . . .	9	92	7	50	6	60	—	—	3	90	8	5	2	70	35	25		
Кѣлецкій уѣздъ . . . . .	9	90	7	50	6	50	10	—	4	95	8	50	2	50	40	32		
Андреевскій „ . . . . .	10	10	7	70	6	70	5	9	4	90	8	25	2	10	30	20		
Влощовскій „ . . . . .	9	—	6	80	5	40	—	—	4	20	7	50	1	85	35	22		
Мѣховскій „ . . . . .	9	32	7	30	5	85	—	—	4	54	8	—	2	43	36	27		
Олькушскій „ . . . . .	10	11	8	50	7	—	7	50	5	—	10	—	4	—	40	35		
Пинчовскій „ . . . . .	9	39	7	52	6	2	—	—	4	5	8	3	2	32	43	22		
Стопницкій „ . . . . .	9	91	6	25	5	15	6	50	4	3	7	16	1	73	40	26		
Средняя по всей губерніи	9	45	7	38	6	15	7	27	4	44	8	18	2	45	37	26		

Среднія цѣны на хлѣбные продукты, картофель, сѣно и солому нѣсколько понизились:

	З А Ч Е Т В Е Р Т Ъ	
	въ 1898 г.	въ 1899 г.
пшеницы . . . . .	10 р. 27 к.	9 р. 45 к.
ржи . . . . .	7 72	7 38
ячменя . . . . .	6 62	6 15
гречихи . . . . .	6 52	7 27
овса . . . . .	5 17	4 44
гороха . . . . .	8 23	8 18
картофеля . . . . .	2 6	2 45
	З А П У Д Ъ	
сѣна . . . . .	— 37	— 37
соломы . . . . .	— 26	— 26

Цѣна сѣна въ отчетномъ году осталась безъ измѣненія.

Цѣны на землю. Продажная цѣна на землю въ среднемъ составляла 141 р. за моргъ, арендная 8 руб., въ общемъ-же продажная цѣна колеблется отъ 75 р. за моргъ во Влощовскомъ уѣздѣ до 250 руб. въ Пинчовскомъ, арендная 5 руб. во Влощовскомъ до 10 р. въ Андреевскомъ, Пинчовскомъ и Стопницкомъ.

**Огородничество и садоводство** не составляют в губернии самостоятельных отраслей хозяйства и существует исключительно для домашних потребностей населения. Объяты эти довольно замѣтны только в Кѣльцахъ. Садоводство нѣсколько выдѣляется также у крестьянъ въ селахъ Бѣлины и Каконинъ Кѣлецкаго уѣзда, Конечно—Влощовскаго, Петровице—Стопницкаго и нѣкоторыхъ другихъ, въ имѣніи Кржелевъ Андреевскаго уѣзда. За послѣднее время стремленіе къ заведенію фруктовыхъ садовъ при своихъ избахъ замѣчается среди крестьянъ Влощовскаго уѣзда. Неозначительный, въ общемъ, избытокъ фруктовъ и овощей распродается въ базарные дни въ городахъ, посадахъ и нѣкоторыхъ селахъ. Почти всѣ болѣе или менѣе обширные фруктовые сады обыкновенно сдаются въ аренду евреямъ. Урожай фруктовъ и овощей въ отчетномъ году былъ весьма удовлетворительнымъ.

**Воздѣлываніе свѣкловицы.** Свекловица, не смотря на благопріятныя условія, въ болѣе значительныхъ размѣрахъ воздѣлывается только въ нѣкоторыхъ мѣстностяхъ Влощовскаго, Мѣховскаго, Пинчовскаго и Стопницкаго уѣздовъ, преимущественно на помѣщичьихъ земляхъ и сбывается на сахарные заводы губернии и за ея предѣлы. Въ Кѣлецкомъ, Андреевскомъ и Олькушскомъ уѣздахъ свекловица воздѣлывается на кормъ для скота и отчасти для домашнихъ надобностей. Въ отчетномъ году свекловицы для потребностей сахарныхъ заводовъ получено 394,683 четверти. Сборъ съ десятины свекловицы достигаетъ 250 корцевъ. Чистаго дохода десятина свекловица дала въ среднемъ 60 руб.

**Воздѣлываніе маслосѣяныхъ растений.** Изъ маслосѣяныхъ растений, точно также во владѣльческихъ хозяйствахъ, сѣется въ незначительныхъ количествахъ сурѣпица и, отчасти, рапсъ и конопля (въ Стопницкомъ уѣздѣ). Обыкновенно съ десятины собирается 5 четвертей сурѣпицы. Въ среднемъ, чистаго дохода съ десятины сурѣпицы получено 47 руб., рапса 50 руб. и конопли 12 руб.

**Вредныя наѣдомыя.** Во Влощовскомъ уѣздѣ мѣстами на пшеницѣ были замѣчены гессенскія мухи.

**Сбытъ сельскохозяйственныхъ продуктовъ** производится на ярмаркахъ и базарахъ, бывающихъ въ разныхъ мѣстностяхъ губернии и сосредоточенъ преимущественно въ рукахъ евреевъ.

**Кѣмъ производятся полевая работы.** Полевая и домашняя сельскохозяйственная работы обыкновенно производятся мѣстными жителями. Горцы изъ австрійской Галиціи не употреблялись.

**Наемныя цѣны на земледѣльческій трудъ** были слѣдующія:

	П О Д Е Н Н О																	
	Во время посѣвовъ						Во время сѣнокосовъ			Во время жатвы и уборки хлѣбовъ								
	рабочему съ лошадейю		рабочему пѣшему		работницѣ		рабочему съ лошадейю		рабочему пѣшему	работницѣ		рабочему съ лошадейю		рабочему пѣшему	работницѣ			
	г	у	б	л	и	и	к	о	п	ѣ	й	к	и					
г. Кѣльцы . . . . .	2	25	—	55	—	35	2	25	—	55	—	35	2	25	—	55	—	35
Кѣлецкій уѣздъ . . . . .	1	80	—	40	—	25	1	60	—	40	—	30	2	—	—	45	—	35
Андреевскій „ . . . . .	1	50	—	30	—	25	1	45	—	45	—	25	1	70	—	50	—	35
Влощовскій „ . . . . .	1	20	—	20	—	15	1	35	—	47	—	25	1	40	—	50	—	35
Мѣховскій „ . . . . .	1	93	—	34	—	28	1	99	—	52	—	35	2	37	—	56	—	41
Олькушскій „ . . . . .	2	50	—	40	—	35	2	20	—	50	—	40	2	—	—	45	—	45
Пинчовскій „ . . . . .	1	65	—	30	—	22	1	71	—	50	—	31	1	87	—	49	—	35
Стопницкій „ . . . . .	1	50	—	35	—	30	1	20	—	45	—	25	1	50	—	40	—	35
Въ среднемъ . . . . .	1	79	—	35	—	28	1	72	—	48	—	30	1	88	—	48	—	37

**Скотоводство**, какъ главная вспомогательная отрасль сельскаго хозяйства, въ смыслѣ рабочей силы и средства для удобренія земли, не отличается въ губерніи особымъ развитіемъ; главною причиною тому служатъ недостатокъ хорошихъ и обширныхъ пастбищъ, а также сравнительно небольшой сбытъ скота, количество котораго въ губерніи простиралось въ отчетномъ году до 561,614 головъ, распредѣляясь по уѣздамъ такимъ образомъ:

	Лошадей	Рогатаго скота	Овецъ	Свиней	Козъ	Ословъ	Муловъ	ИТОГО
г. Кѣльцы . . . . .	477	634	—	154	13	—	—	1278
Кѣлецкій уѣздъ . . . . .	13824	40122	8768	6602	161	2	2	68481
Андреевскій „ . . . . .	15216	30139	31334	10573	39	5	—	87306
Влощовскій „ . . . . .	14541	32453	22384	10038	33	19	3	79471
Мѣховскій „ . . . . .	22775	42028	11897	14124	262	18	6	91110
Олькушскій „ . . . . .	13578	27998	4845	11479	274	6	—	58180
Пинчовскій „ . . . . .	21676	40086	6921	12484	199	5	11	81381
Стопницкомъ „ . . . . .	21379	53563	7398	11931	82	20	16	94407
<b>И Т О Г О .</b>	<b>122466</b>	<b>267023</b>	<b>93547</b>	<b>77385</b>	<b>1063</b>	<b>75</b>	<b>38</b>	<b>561614</b>

Общее число скота въ отчетномъ году по сравненію съ 1898 г. уменьшилось на 3148 головъ, вслѣдствіе, главнымъ образомъ, вывоза за границу свиней.

**Овцеводство** въ губерніи съ каждымъ годомъ сокращается:


такъ въ 1893 г.	насчитывалось	144085 гол.
1894		131218
1895		120475
1896		119205
1897		105991
1898		101929
и въ 1899		93547 гол.

Причиною сокращенія овцеводства служатъ: развитіе хлѣбопашества, недостатокъ соотвѣтственныхъ пастбищъ, крайне ограниченный сбытъ баранины, дорого стоящій уходъ за овцами, отдаленность суковныхъ и шерстопрядильныхъ фабрикъ и связанное съ этимъ обстоятельствомъ пониженіе цѣнъ на шерсть.

**Среднія цѣны на скотъ** въ отчетномъ году стояли слѣдующія:

	жеребецъ	меринъ	кобылица	жеребенокъ	бикъ	волъ	корова	теленокъ	овца	свинья	поросенокъ
г. Кѣльцы . . . . .	200	120	90	25	80	75	45	3	3	48	3
Кѣлецкій уѣздъ . . . . .	125	75	65	20	60	50	30	6	3	30	3
Андреевскій „ . . . . .	130	85	75	20	70	55	40	8	3	30	4
Влощовскій „ . . . . .	135	90	70	20	66	65	44	8	3	27	4
Мѣховскій „ . . . . .	165	88	86	21	78	67	46	8	4	19	4
Олькушскій „ . . . . .	100	75	65	20	60	55	45	8	4	30	4
Пинчовскій „ . . . . .	128	77	77	21	69	62	40	8	3	42	4
Стопницкій „ . . . . .	80	50	40	10	50	50	30	7	3	10	2
<b>средняя по губерніи .</b>	<b>133</b>	<b>83</b>	<b>71</b>	<b>20</b>	<b>67</b>	<b>60</b>	<b>40</b>	<b>5</b>	<b>3</b>	<b>30</b>	<b>4</b>

**Матеріальний бытъ помѣщиковъ и крестьянъ.** Матеріальное положеніе помѣщиковъ, не смотря на развитіе полевой культуры, не улучшается, главнымъ образомъ вслѣдствіе общей помѣщичьей задолженности, высокихъ цѣнъ на рабочія руки и низкихъ на хлѣбъ. Экономическій бытъ крестьянъ представляется сравнительно въ благопріятномъ видѣ.

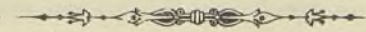


## ОБЕЗПЕЧЕНІЕ НАРОДНАГО ПРОДОВОЛЬСТВІЯ.

Для обезпеченія народнаго продовольствія на случай неурожая, въ Кѣлецкой губерніи, какъ и вообще во всемъ Привислинскомъ краѣ, не существуетъ какихъ-либо общественныхъ мѣропріятій, какъ то: запасныхъ хлѣбныхъ магазиновъ, продовольственныхъ капиталовъ и пр., обезпеченіе-же народнаго продовольствія находится исключительно въ зависимости отъ степени урожая хлѣбовъ. Отсутствіе организованной системы мѣропріятій на случай неурожая объясняется тѣмъ, что при той степени культуры земли и разнообразіи посѣвовъ, какія практикуются въ краѣ, полные и одновременные неурожай всѣхъ вообще засеваемыхъ хлѣбовъ маловѣроятны. Главнымъ продуктомъ народнаго продовольствія служитъ картофель, урожай котораго обыкновенно бываетъ не ниже самъ шесть; зерновые-же хлѣба служатъ лишь необходимымъ дополненіемъ въ пропитаніи населенія и большей частью поступаютъ въ продажу. Урожай отчетнаго года далъ слѣдующіе результаты:

	посѣяно	собрано	въ излишкѣ
оз. и яр. хлѣбовъ	368,978 четвертей	226,303	1,893,325
картофеля	504,338	2,834,526	2,330,188

Полагая, по принятой нормѣ, на годичное продовольствіе каждаго человѣка, безъ различія пола, возраста и состоянія по  $1\frac{1}{2}$  четверти зерноваго хлѣба и по  $2\frac{1}{2}$ —картофеля, получимъ, за отчисленіемъ количества хлѣба необходимаго на обмененіе, что населеніе губерніи не только вполне обезпечено до новаго урожая, но даже будетъ имѣть чистаго излишка для сбыта 127,455 четвертей зерноваго хлѣба. Картофеля же нехватитъ на обмененіе 504338 четвертей и 6292 четверти на продовольствіе.



## О СОСТОЯНІИ ГОСУДАРСТВЕННЫХЪ ИМУЩЕСТВЪ.

### І.

#### *Состояніе экономическихъ имуществъ.*

Къ 1 января 1899 г. по Кѣлецкой губерніи находилось государственныхъ имуществъ:

оброчныхъ статей т. е. усадебъ, мельницъ, домовъ, плацевъ, рудоконей и другихъ недвижимостей, сдаваемыхъ во временную аренду, въ числѣ которыхъ заключаются статьи, отданныя горному и почтовому вѣдомствамъ, безъ опредѣленія срока пользованія	246
маіоратовъ, съ которыхъ взимается излишекъ доходовъ . . . . .	2
проданныхъ казной недвижимостей, по которымъ взимается разсроченными платежами продажный капиталъ . . . . .	45
и т о г о . . . . .	293

Извлеченіе доходовъ въ отчетномъ году производилось посредствомъ отдачи

въ аренду на опредѣленные сроки, а равно взиманія безсрочныхъ чиншей и платежей по капиталамъ за продажу или выкупъ имѣній.

Въ 1899 г. отъ государственныхъ имуществъ и оброчныхъ статей поступило дохода:

отъ оброчныхъ статей . . . . .	9522	р. 68	к. пени	331	р. 56	к.
излишка доходовъ отъ матеріаловъ . . . . .	242	70	„	8	51	
отъ продажи и выкупа недвижимыхъ имѣній и статей, а также имуществъ и оброчныхъ статей, поступившихъ въ казну на основаніи Высочайшихъ Указовъ 1864—1865 гг., а также конфискованныхъ имѣній . . . . .	19393	48	„	244	29	
возвратъ издержекъ за устройство и передачу маіоратовъ . . . . .	296	48	„	—	—	
отъ продажи негоднаго имущества . . . . .	190	32	„	—	—	
				30230		р. 2 к.

Къ 1 января 1900 г. осталось казенныхъ, подуховныхъ и конфискованныхъ статей разныхъ наименованій . . . . . 295

Къ 1 января 1899 г. оставалось невзысканныхъ разнаго рода недоимочныхъ платежей съ экономическихъ имуществъ, главнѣйше за давніе годы:

по оброчнымъ статьямъ . . . . .	63064	р. 72	к.
„ продажѣ подуховныхъ, казенныхъ и конфискованныхъ имѣній . . . . .	35288	92	
издержекъ за устройство маіоратовъ . . . . .	1068	40	
и то го . . . . .	99422		р. 4 к.


Къ устраненію этихъ недоимокъ принимаются надлежащія мѣры.

Въ отчетномъ году ни одно изъ имѣній не находилось въ казенной администраціи и таковая въ отчетномъ году вновь учреждаема не была.

Въ 1899 г. новыхъ имуществъ въ продажу не назначалось.

Земли въ казенныхъ и подуховныхъ имѣніяхъ и оброчныхъ статьяхъ состояло 2641 дес. 113 саж.

Преобладающая система хозяйства была трехпольная, а въ большихъ имѣніяхъ многопольная, но свѣдѣній о степени урожая зерна и корнеплодовъ не имѣется, потому что арендаторы, по контрактамъ, не обязаны доставлять управленію государственными имуществами подобныхъ статистическихъ данныхъ, равнымъ образомъ не имѣется свѣдѣній о размѣрѣ сборовъ съ казенныхъ земель экономического вѣдомства, которые арендаторы, на основаніи заключенныхъ съ ними контрактовъ, обязаны непосредственно вносить въ такомъ количествѣ, какое на каждый годъ устанавливается надлежащими властями.



## II.

### КАЗЕННЫЕ ЛѢСА.

Къ 1 января 1900 г. въ Кѣлецкой губерніи состояло казенныхъ лѣсовъ:

*Въ Кѣлецкомъ уездѣ:*

I разрядовъ единственнаго владѣнія казны . . . . .	20672,55	десятинъ
XIII „ горныхъ . . . . .	32862,7	

XVII	разрядовъ маіоратныхъ, состоящихъ подъ надзоромъ казенныхъ лѣсничихъ . . . . .	778, 4
		<u>54313,65</u>

*П и н ч о в с к о м ъ.*

I	„ единственнаго владѣнія казны . . . . .	469,25
XVI	„ маіоратныхъ, состоящихъ въ администраціи казны . . . . .	387, 6
XVII	„ маіоратныхъ, состоящихъ подъ надзоромъ казенныхъ лѣсничихъ . . . . .	63,75
XXI	„ проданныхъ съ разсрочкою платежа . . . . .	7,—
		<u>927, 6</u>

*С т о п и ц к о м ъ.*

I	„ единственнаго владѣнія казны . . . . .	5236,25
XVI	„ маіоратныхъ, состоящихъ въ администраціи казны . . . . .	1451,75
XVII	„ маіоратныхъ, состоящихъ подъ надзоромъ казенныхъ лѣсничихъ . . . . .	400,—
		<u>7088,—</u>

*В л о щ о в с к о м ъ.*

I	„ единственнаго владѣнія казны . . . . .	4379,25
XVI	„ маіоратныхъ, состоящихъ въ администраціи казны . . . . .	304,75
XVII	„ маіоратныхъ, состоящихъ подъ надзоромъ казенныхъ лѣсничихъ . . . . .	359,55
		<u>5043,55</u>

*М ь х о в с к о м ъ.*

I	„ единственнаго владѣнія казны . . . . .	2105, 5
XVII	„ маіоратныхъ, состоящихъ подъ надзоромъ казны . . . . .	777,10
XIX	„ проданныхъ съ условіемъ веденія въ нихъ правильнаго лѣснаго хозяйства . . . . .	55,—
		<u>2937, 6</u>

*О л ь к у ш с к о м ъ.*

I	„ единственнаго владѣнія казны . . . . .	10066,85
XVII	„ маіоратныхъ, состоящихъ подъ надзоромъ казенныхъ лѣсничихъ . . . . .	1680,65
XXI	„ подуховныхъ, проданныхъ въ частную собственность съ разсрочкой платежа . . . . .	32,—
		<u>1179, 75</u>

*А н д р е е в с к о м ъ.*

I	„ единственнаго владѣнія казны . . . . .	5700, 9
XVII	„ маіоратныхъ, состоящихъ подъ надзоромъ казенныхъ лѣсничихъ . . . . .	526,25
XXI	„ подуховныхъ, проданныхъ въ частную собственность съ разсрочкою платежа . . . . .	20,25
		<u>6247, 4</u>

а всего по Кѣлецкой губерніи . . . . .	88337, 3
въ томъ числѣ собственно подъ лѣсами . . . . .	84885, 5

Въ отчетномъ году въ дачахъ лѣсничествъ Кѣлецкой губерніи:

назначено было лѣса къ отпуску смѣтой:

	десятинь
для сплошной рубки . . . . .	848,89
„ выборочной „ . . . . .	14021,24
дѣйствительно отпущено:	
сплошной рубки . . . . .	442,01
выборочной „ . . . . .	13727,67

Въ отчетномъ году по лѣсничествамъ Кѣлецкой губерніи назначено было къ поступленію по смѣтѣ 449935 руб., дѣйствительно-же поступило окладнаго дохода:

по § 21 ст. 8 отъ оброчныхъ статей и казенныхъ зда- ній (лѣсныхъ) . . . . .	189 р. 68 к.
по § 22 „ лѣсныхъ доходовъ:	
„ 1 отъ продажи лѣса . . . . .	574956 98
„ 2 за дрова и лѣсъ, отпускаемые горн. завод . . . . .	34513 58
„ 4 отъ побочныхъ пользованій . . . . .	10852 43
„ 5 взысканія за нарушенія лѣснаго устава . . . . .	9333 80
по § 27 „ отъ продажи недвижимыхъ имуществъ . . . . .	2312 90
по § 35 „ разные мелкіе и случайные доходы:	
„ 5 отъ продажи негоднаго и ненужнаго иму- щества . . . . .	546 7с
	632706 р. 7

Кромѣ того, отпущено лѣсныхъ матеріаловъ для казен-  
ныхъ и общественныхъ надобностей бесплатно на сумму 19465 р. 90 к.

Денежное поступленіе отъ лѣсовъ за отчетный годъ увеличились противъ 1898 г. на 32759 руб. 21 коп. (не считая бездлатныхъ отпусковъ). Противъ оклада назначеннаго министерствомъ превышеніе лѣснаго дохода оказалось на 182771 руб. 7 коп.

Съ цѣлью предоставленія мѣстному крестьянскому населенію и мѣщанамъ-  
рольникамъ приобрѣтенія нужныхъ имъ для собственной надобности лѣсныхъ ма-  
теріаловъ изъ первыхъ рукъ, казной продано таковыхъ въ м. году, при поштуч-  
ной продажѣ, 89341 деревьевъ на суммѣ 83453 руб.

Къ 1 января 1899 г. оставалось недоимокъ 57961 руб. 80 коп.

Къ 1 января 1900 г. остается недоимокъ 59723 р. 97 к., въ томъ числѣ за  
лѣсонарушенія 8928 руб. 23 коп.

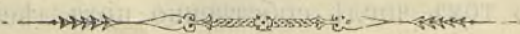
Въ отчетномъ году лѣсныхъ культурныхъ работъ произведено:

собрано сѣмянъ . . . . .	2438 фунт.
заложено питомниковъ на площади . . . . .	1795 кв. саж.
засѣяно . . . . .	5 дес.
засажено . . . . .	51 д. 264 кв. саж.

Въ отчетномъ году по лѣсничествамъ Кѣлецкой губерніи обнаружено нару-  
шеній лѣснаго устава:

по самовольнымъ порубкамъ . . . . .	5939 случ. на суммѣ ущерба	3724 р. 72 к.
„ пожарамъ . . . . .	2 „ „ „ „	65 „ 40 к.
„ незаконной пастыбѣ . . . . .	1982 „ „ „ „	709 „ 16 к.
в с е г о . . . . .	7933 „ „ „ „	4499 „ 23 к.

Съ казенныхъ лѣсовъ и лѣсослужебныхъ усадебъ въ отчетномъ году ассиг-  
новано гминнаго сбора 10308 руб. 13 коп.



## Г О Р Н О Е Д Ъ Л О .

Въ минушемъ году въ губерніи дѣйствовало 2 казенныхъ желѣзныхъ рудника „Петръ“ и „Далеевъ“, расположенные въ Кѣлецкомъ уѣздѣ, и 5 группъ рудниковъ находилось въ эксплуатаціи мѣстныхъ горнопромышленниковъ и компаній, а именно: два галмейныхъ—сосновицкаго и франко-русскаго общества, два желѣзныхъ—„Янъ“ и „Эмилія“ и одинъ сѣрный—„Благодать“. Въ рудникахъ „Петръ“ и „Далеевъ“ въ минушемъ году добыто 13,170 бадей руды, при общемъ расходѣ 4,233 руб., причеиъ все количество этой руды отпращено на казенные чугуноплавильные заводы „Реевъ“ и „Мостки“. Общее управленіе рудниками „Петръ“ и „Далеевъ“ ввѣрено было особому горному инженеру при штейгерѣ и двухъ досмотрщикахъ. Въ работахъ участвовало 55 чел. съ общей платой 3,585 р. Расположенный въ Кѣлецкомъ уѣздѣ реевскій чугуноплавильный и литейный заводъ находился въ дѣйствиі пять мѣсяцевъ. На заводѣ выплавлено 37,304 пудовъ чугуна по заготовительнымъ цѣнамъ 27,157 руб. и отливки по казеннымъ и частнымъ нарядамъ 23,848 пуд. на 24,140 руб., а всего на 51,297 руб. При означенномъ производствѣ находились: 1 оберъ-мастеръ, 3 мастера и 83 горнозаводскихъ рабочихъ. Израсходовано на доставку матеріаловъ, плату рабочимъ и содержаніе завода 17,725 руб. На болеславскихъ галмейныхъ рудникахъ, принадлежащихъ обществу каменноугольныхъ копей, рудниковъ и заводовъ въ Сосновицахъ, добыто галмея 471,821 пудъ на 39,160 руб., причеиъ участвовало 315 рабочихъ. На галмейныхъ рудникахъ „Іосифъ“ и „Улисъ“, арендуемыхъ франко-русскимъ обществомъ, добыто галмея 3,596,242 пуд. на 294,891 руб. при 697 постоянныхъ и 168 вспомогательныхъ рабочихъ. На желѣзномъ рудникѣ „Янъ“, состоящемъ въ арендѣ у Суйковского, добыто желѣзной руды 89,230 пуд. на 4,495 руб., причеиъ находилось 40 рабочихъ—28 постоянныхъ и 12 вспомогательныхъ. На желѣзномъ рудникѣ „Эмилія“, принадлежащемъ А. Вендриховскому, добыто желѣзной руды 35,060 пуд. на 1,806 руб., при 17 постоянныхъ и 4 вспомогательныхъ рабочихъ. На сѣрномъ рудникѣ „Благодать“, въ дер. Чарковахъ, добыто 498,400 пуд. сѣрныхъ рудъ на 14,950 р., причеиъ работало 110 рабочихъ.

Кромѣ того въ губерніи дѣйствовали: 1) чугуноплавильный заводъ „Красна“, арендуемый Я. Пюнтковскимъ, гдѣ изъ 421,770 пуд. проплавленныхъ желѣзныхъ рудъ выплавлено 139,003 пуда чугуна въ штыкахъ и отливкахъ на 163,084 руб.; при работѣ было 147 чел.: 134 горнозаводскихъ и 13 вспомогательныхъ. Средняя продажная цѣна чугуна на мѣстѣ была 85—87 коп. за пудъ, 2) механическій заводъ „Бялогонъ“, которымъ заготовлено 6 тыс. пуд. разныхъ отливскъ изъ ваграночной печи, 1,100 пуд. стальныхъ и желѣзныхъ издѣлій и 30 пуд. мѣдныхъ—всего на 18,510 руб. При производствѣ находилось 65 горнорабочихъ и 3) на сѣрномъ заводѣ „Благодать“ обработано 487,200 пуд. сѣрныхъ рудъ на 18,805 руб. Получено сѣры 26,748 пуд. Было 50 рабочихъ: 24 постоянныхъ и 26 вспомогательныхъ. Продажная цѣна сѣры на мѣстѣ была 95 коп. за пудъ.

Изъ мрамора приготовлено на фабрикахъ въ Кѣльцахъ и кустарями въ Хенцинахъ разныхъ издѣлій на 45,300 руб. при работѣ 83 чел. Каменоломень въ губерніи дѣйствовало болѣе 50, въ которыхъ добывался известякъ и мраморъ для выжиганія извести, песчаникъ для построекъ и разныхъ издѣлій, гипсъ для штукатурныхъ работъ, жерновикъ, булыжникъ на постройку дамбъ на р. Вислѣ и т. п.



## ФАБРИЧНАЯ И ЗАВОДСКАЯ ПРОМЫШЛЕННОСТЬ.

Фабрично-заводскихъ промышленныхъ заведеній, подчиненныхъ надзору фабричной инспекціи т. е. фабрикъ и заводовъ въ тѣсномъ смыслѣ этого слова въ 1899 г. въ Кѣлецкой губерніи дѣйствовало 103, съ общимъ числомъ рабочихъ въ 4506 человекъ и съ производительностью въ 5,715,699 руб.

Наименованіе про- изводствъ	Число заводовъ	ЧИСЛО РАБОЧИХЪ				ИТОГО			Зарабо- токъ	Произво- дитель- ность за 1899 г.
		взрослыхъ		малолѣт. и подрост.		рабочихъ				
		МУЖ.	ЖЕН.	МУЖ.	ЖЕН.	МУЖ.	ЖЕН.	ВСЕГО		
<i>а) Обрабатывающіе продук- ты царства минеральнаго.</i>										
Заводовъ чугуно-литейныхъ, железодѣлательныхъ, про- волочныхъ и винторѣзныхъ	5	347	14	85	5	432	19	451	74404	455548
заводовъ цементныхъ . . .	2	411	17	46	4	457	21	478	65902	364248
„ пороховыхъ . . .	1	50	20	—	—	50	20	70	11334	295670
„ стекляныхъ . . .	3	55	6	62	—	117	6	123	28225	87000
„ кирпич. и изразцов. гипсообжигательныхъ фабр.	8	132	47	21	20	153	67	220	24460	62521
завод. мраморныхъ издѣлій	1	39	—	—	—	39	—	29	7925	13670
<b>ИТОГО .</b>	<b>24</b>	<b>1066</b>	<b>104</b>	<b>216</b>	<b>29</b>	<b>1282</b>	<b>133</b>	<b>1415</b>	<b>215101</b>	<b>1331357</b>
<i>б) Обрабатывающіе продук- ты царства растительнаго.</i>										
заводовъ свеклосахарныхъ .	2	766	255	96	58	862	318	1180	63237	1800000
писчебумажныхъ фабрикъ .	3	382	232	39	70	421	302	723	111624	1019525
заводовъ лѣсопил. и столяр.	26	574	9	36	—	610	9	619	57273	660391
„ крахмальныхъ .	4	55	39	—	—	55	39	94	5987	225602
„ винокур. и ректиф.	24	138	—	—	—	138	—	138	8640	208554
„ мукомольн. мельн.	3	35	—	—	—	35	—	35	5143	169600
„ пивоварен. завод.	2	61	6	—	—	61	6	67	13903	140070
фабрикъ асфальтоваго толя	2	22	—	—	—	22	—	22	1600	21690
„ гильзовыхъ . . .	5	5	5	10	73	15	78	93	3265	18875
„ цикорія . . . . .	2	18	6	—	2	18	8	26	275	12500
„ веревочныхъ . . .	1	11	3	8	—	19	3	22	1334	7932
типографій . . . . .	2	17	—	12	2	29	2	31	4300	7600
заводовъ мятнаго масла . .	1	4	—	—	—	4	—	4	120	3000
<b>ИТОГО .</b>	<b>77</b>	<b>2088</b>	<b>555</b>	<b>201</b>	<b>205</b>	<b>2289</b>	<b>765</b>	<b>3054</b>	<b>276911</b>	<b>4295342</b>
<i>в) Обрабатывающіе продук- ты животнаго царства</i>										
заводовъ кожевенныхъ . . .	1	34	—	—	—	34	—	34	6000	59000
„ мыловаренныхъ . . .	1	3	—	—	—	3	—	3	600	30000
<b>ИТОГО .</b>	<b>2</b>	<b>37</b>	<b>—</b>	<b>—</b>	<b>—</b>	<b>37</b>	<b>—</b>	<b>37</b>	<b>6600</b>	<b>89000</b>
<b>а всего .</b>	<b>103</b>	<b>3191</b>	<b>659</b>	<b>417</b>	<b>234</b>	<b>3608</b>	<b>898</b>	<b>4506</b>	<b>498602</b>	<b>5715699</b>

Въ таблицѣ (а) заведенія распределены по производствамъ съ раздѣленіемъ

ихъ на три группы, а именно: а) обрабатывающія произведенія царства минеральнаго, б) обрабатывающія произведенія растительнаго царства и в) обрабатывающія произведенія животнаго царства, приче́мъ заведенія каждой группы расположены по размѣрамъ ихъ производительности.

Изъ разсмотрѣнія таблицы (а) можно слѣлать нѣсколько довольно интересныхъ выводовъ.

Первое мѣсто, какъ по числу заведеній и числу занятыхъ въ нихъ рабочихъ, такъ и по производительности, принадлежитъ второй группѣ, т. е. заведеніямъ, обрабатывающимъ произведенія растительнаго царства. Заведенія этой группы составляютъ 75% общаго числа всѣхъ фабрикъ и заводовъ, число занятыхъ въ нихъ рабочихъ—почти 69%, производительность—75,4% общей производительности всѣхъ фабрикъ и заводовъ.

Видное мѣсто въ этой группѣ принадлежитъ свеклосахарному производству, представляемому 2 заводами, съ 1180 рабочими, зарабатывающими 63,237 руб. при производительности заводовъ въ 1,800,000 руб. Затѣмъ идетъ писчебумажное производство, имѣющее 3 фабрики съ 723 рабочими, зарабатывающими 111,624 руб. при производительности въ 1,019,525 руб., далѣе уже идетъ производство льсопильное, представляемое 26 заведеніями съ 619 рабочими, зарабатывающими 57,283 руб. при производительности въ 660,391 руб.

Второе мѣсто по порядку занимаетъ первая группа, т. е. заведенія, обрабатывающія произведенія царства минеральнаго, число коихъ составляетъ 22,5% общаго числа всѣхъ заведеній, число-же занятыхъ на нихъ рабочихъ около 31%, а производительность составляетъ 23% общей производительности. Въ ряду этихъ заведеній первое мѣсто принадлежитъ заводамъ, занимающимся обработкой металловъ; такихъ заведеній было 5, съ числомъ рабочихъ 451 человекъ, заработавшихъ 74,404 руб. и при производительности въ 455,548 руб. Затѣмъ идутъ цементные заводы въ количествѣ 2, съ числомъ рабочихъ 473 человекъ, получившихъ 65,902 руб. заработка, съ производительностью въ 364,248 руб. Въ настоящее время остраивается третій цементный заводъ, почему можно предполагать, что въ ближайшемъ будущемъ цементное производство займетъ первое мѣсто въ ряду заведеній этой группы.

Наконецъ, 3-я группа, къ которой принадлежатъ заведенія, обрабатывающія произведенія животнаго царства, занимаетъ послѣднее мѣсто, составляя по числу заведеній около 2%, а по производительности только 1,5%.

Хотя вообще Кѣлецкая губернія не принадлежитъ къ числу фабричныхъ губерній, однако изъ разсмотрѣнія таблицы (а) видимъ, что общая производительность фабрикъ и заводовъ подчиненныхъ фабричной инспекціи достигала въ 1899 г. 5,715,699 руб., давая заработокъ 4506 рабочимъ, кои получили въ видѣ заработка съ фабрикъ и заводовъ за годъ почти полъ милліона руб. (498602 р.,) что въ среднемъ составляетъ болѣе чѣмъ 110 руб. на человека.

Въ виду того, что изъ 4506 человекъ рабочихъ было только 53 человека иностранныхъ подданныхъ (по точнымъ свѣдѣніямъ), остальная-же часть, за самымъ незначительнымъ исключеніемъ, принадлежитъ къ мѣстному крестьянскому населенію, можно съ большою достовѣрностью сказать, что полученный рабочими съ фабрикъ и заводовъ заработокъ почти въ полномъ размѣрѣ остается въ губерніи и служитъ къ улучшенію матеріальнаго положенія мѣстнаго населенія.

Рабочій элементъ, какъ уже сказано выше, состоитъ почти исключительно изъ мѣстнаго крестьянскаго населенія, почему и довольствуется сравнительно съ сосѣдними губерніями болѣе низкою заработной платою, которая въ среднемъ составляетъ для взрослыхъ мужчинъ 47,5 коп., а для женщинъ—24,5 коп., для подростковъ—же 26 коп. для мужчинъ и 21,5 коп. для женщинъ, минимумъ-же поденной платы составляетъ 15 коп., что представляетъ заработокъ простой чер-

норабочей на сахарныхъ заводахъ. Изъ общаго числа рабочихъ (4506) взрослыхъ мужчинъ около 70% (3191), а женщинъ около 14,5%, остальные же 15,5% составляютъ подростки и малолѣтніе.

Работой собственно малолѣтнихъ, въ виду стѣснительности закона, ограничивающаго для нихъ рабочій день въ 8 час., тогда какъ для взрослыхъ онъ опредѣленъ въ 11,5 час., большинство крупныхъ заводовъ не пользуется, прибѣгая болѣе къ труду подростковъ. Какъ тѣхъ, такъ и другихъ въ 1899 г. работало 651 человекъ, изъ коихъ малолѣтнихъ было только 83, работающихъ на 5 гильзовыхъ фабрикахъ, остальные же 568 человекъ принадлежали къ подросткамъ въ возрастѣ отъ 15 до 17 лѣтъ.

Чтобы видѣть на сколько Кѣлецкая губернія прогрессируетъ въ промышленномъ отношеніи обратимся къ сравненію данныхъ таблицы (а) съ подобными-же таблицы (в) за 1898 г. Изъ этого сравненія оказывается, что общая сумма производительности, при почти томъ-же количествѣ заведеній (102 въ 1898 г. и 103 въ 1899 г.) увеличилась на 1,200518 руб., что представляетъ увеличеніе болѣе чѣмъ въ 26% противъ 1898 г. Въ тоже время число рабочихъ увеличилось на 744 человекъ, что составляетъ увеличеніе почти на 20% сравнительно съ 1898 г.

Главное увеличеніе производства сравнительно съ 1898 г.

1) заводы свеклосахарные на . . . . .	481237 руб.
2) писчебумажныя фабрики . . . . .	229150 „
3) цементныя заводы . . . . .	214433 „
4) заводы крахмальные . . . . .	140642 „
5) „ чугунно-литейныя . . . . .	128423 „

Въ 1898 г. на одно заведеніе приходилось въ среднемъ 37 человекъ рабочихъ, причемъ производительность одного заведенія была 44266 руб., а въ 1899 г. на одно заведеніе приходилось 43 рабочихъ (слишкомъ), а производительность одного заведенія возросла до 55492 руб. т. е. средняя производительность заведенія въ 1899 г. увеличилась болѣе чѣмъ на 25%. При этомъ въ 1899 году одинъ рабочій выработывалъ фабрикатовъ на 1290 руб., а въ 1898 г. только на 1196 руб. т. е. продуктивность рабочаго увеличилась съ 1898 г. на 8,5%.

По мѣстности наиболѣе промышленнымъ остается, какъ и прежде, Олькушскій уѣздъ, въ коемъ имѣется 15 промышленныхъ заведеній съ 1324 рабочими и съ производительностью въ 1,670,593 рубля, затѣмъ г. Кѣльцы и Кѣлецкій уѣздъ, въ коихъ имѣется 25 промышленныхъ заведеній съ числомъ рабочихъ въ 1194 человекъ и съ производительностью въ 1,174,918 руб. Изъ остальныхъ уѣздовъ сравнительно крупныя цифры производительности даютъ также Мѣховскій и Пинчовскій уѣзды, въ каждомъ изъ коихъ находится по одному свеклосахарному заводу.

Для обученія дѣтей рабочихъ въ губерніи существуетъ двѣ школы въ дер. Вербка и Славцевъ. Олькушкаго уѣзда, при писчебумажныхъ фабрикахъ того-же названія, принадлежащихъ А. Моэсу. Школы эти содержатся на средства владѣльца и въ нихъ ежегодно обучается около 120 человекъ дѣтей рабочихъ. Съ осени 1900 г. предполагается открытіе школы для дѣтей рабочихъ при заведеніяхъ И. К. Познанскаго въ Незнановицахъ Влощовскаго уѣзда.

Фабричною инспекціей, кромѣ того принимаются мѣры къ открытію еще нѣсколькихъ школъ для дѣтей рабочихъ (при цементномъ заводѣ въ Ключахъ и при сахарныхъ заводахъ), но дѣло это пока еще въ зародышѣ и едвали въ этомъ году можетъ состояться открытіе этихъ школъ.

Въ губерніи ощущается недостатокъ въ лицахъ, хотя-бы сколько нибудь технически образованныхъ, могущихъ съ знаніемъ дѣла управлять паровой машиной или паровымъ котломъ, почему на многихъ мелкихъ заведеніяхъ не могущихъ

платить большаго содержанія механику, должности эти, конечно съ ущербомъ для дѣла, поручаются лицамъ недостаточно съ нимъ ознакомленнымъ. Поэтому является крайняя необходимость въ открытіи въ губерніи низшихъ техническихъ и ремесленныхъ школъ для образованія механиковъ и слесарей, могущихъ управлять паровой машиной и производить не очень сложныя исправленія испортившихся частей разныхъ болѣе или менѣе простыхъ машинъ и станковъ.

Отсутствіе техническихъ школъ и предприимчивости у мѣстнаго населенія служить однимъ изъ тормозовъ къ болѣе успѣшному развитію промышленности, не смотря на многія благоприятныя въ этомъ отношеніи условія. Къ числу такихъ благоприятныхъ условій для развитія промышленности слѣдуетъ отнести во первыхъ: богатство губерніи разными ископаемыми минералами, какъ-то: гипсовымъ камнемъ, известнякомъ, мраморомъ (хотя и не очень красивымъ), торфомъ, глиной для выдѣлки кирпича; затѣмъ дешевизна рабочихъ рукъ, происходящая отъ густоты населенія (110 человекъ на 1 кв. версту), близость топлива (каменный уголь доставляется изъ Домбровскаго горнаго округа по Ивангородо-Домбровской желѣзной дорогѣ, пересекающей губернію почти пополамъ), кромѣ того во многихъ мѣстностяхъ губерніи имѣется торфъ, почти совершенно не эксплуатируемый, въ послѣднее же время найденъ и бурый уголь. Наконецъ, удобство сообщенія, такъ какъ Ивангородо-Домбровская желѣзная дорога съ одной стороны соединяетъ губернію съ Пруссіей, съ другой черезъ Скаржиско и Колюшки съ Лодзью и черезъ Ивангородъ съ Варшавой и со всѣми внутренними губерніями Россіи.

При такихъ благоприятныхъ условіяхъ можно надѣяться, что въ болѣе или менѣе непродолжительномъ времени Кѣлецкая губернія весьма легко можетъ перейти въ разрядъ промышленныхъ губерній Привислинскаго края.



## Т О Р Г О В Л Я.

**Лавочная и базарная.** Сосредоточена преимущественно въ рукахъ евреевъ, имѣетъ мелочной характеръ и ограничивается сбытомъ ремесленныхъ издѣлій и продуктовъ сельскаго хозяйства. Главнѣйшими предметами базарной торговли служатъ: зерновой хлѣбъ, огородныя овощи, фрукты, яйца, молочные продукты, птица, скотъ, крестьянскія издѣлія и пр. Средній годовою оборотъ базаровъ достигаетъ 1,629,000 руб.

**Ярмарки.** Болѣе значительныя ярмарки бывають въ п. Андреевѣ: Ивановская—съ 1 по 9 іюня и Михайловская—съ 22 по 30 сентября. Лошадей, конской сбруи, обуви, одежды, веревочныхъ издѣлій на Ивановскую ярмарку доставлено на 63,750 руб., а продано на 21,000 руб., а на Михайловскую—доставлено на 66,000 р., а продано на 44,000 р. Въ Кѣльцахъ бываетъ 6 ярмарокъ въ году, ничѣмъ почти не отличающихся отъ обыкновенныхъ базаровъ (по вторникамъ). На ярмарки эти привезено товаровъ на 200,000 р., а продано на 140,000 руб.

**Свидѣтельства и билеты на право торговли и промысловъ. Поступленіе за оныя сборовъ. Дополнительный промысловый налогъ.** (См. приложенія).

Случаевъ нарушенія положенія о государственномъ промысловомъ налогѣ за 1899 годъ было:

Число нарушеній	Въ томъ числѣ произведенныхъ		Постановлено рѣшеній			Сумма взысканій сверхъ обязат. пошлинъ и сборовъ		
	евреями	прочими	всего	Въ томъ числѣ		Общая сум.	Размѣръ взысканій	
				По коимъ наложенъ взысканій	Оправдательныхъ		высшаго	низшаго
651	465	186	576	362	214	620 р. 50 к.	50 р.	10 к.

Случаевъ подвергнутія нарушителей уголовному преслѣдованію не было.



**Дѣятельность губернскаго по промысловому налогу присутствія** въ отчетномъ году выразилась въ разсмотрѣнн 23 дѣль по жалобамъ на рѣшенія кѣлецкой казенной палаты о нарушеніи положенія о торговлѣ и промыслахъ, при чемъ изъ состоявшихся по симъ дѣламъ постановленій губернскаго присутствія, 7 постановленій было обжаловано въ Правительствующій Сенатъ. По жалобамъ на рѣшенія казенной палаты о нарушеніи „Положенія о государственномъ промысловомъ налогѣ“ разсмотрѣно присутствіемъ 30 дѣль, по двумъ изъ этихъ дѣль обжалованы постановленія въ Сенатъ.

**Отпускная и вывозная торговля.** По отчетамъ расположенныхъ въ губерніи таможенныхъ учреждений, стоимость всѣхъ товаровъ, ввезенныхъ за границу, простиралось въ 1899 г. до суммы 1,467,660 руб. 10 коп.; стоимость привезенныхъ изъ-за границы иностранныхъ товаровъ до 303,136 руб. 77 коп.

Суммы отпуски и привоза между таможенными заставами и таможенными заставами распределяются слѣдующимъ образомъ:

ТАМОЖНИ:	ВЫВОЗЪ		ПРИВОЗЪ	
Иголомйская . . . . .	46,696 р.	95 к.	35,089 р.	37 к.
Корчицкая . . . . .	150,136	—	19,642	96
Михаловицкая . . . . .	418,506	—	165,401	—
Баранская . . . . .	419,401	—	21,070	—
ТАМОЖЕННЫЯ ЗАСТАВЫ:				
Опатовецкая . . . . .	53,459	—	14,226	2
Ратаевская . . . . .	271,002	—	24,374	51
Сѣрославицкая . . . . .	76,588	—	17,386	—
Шицкая . . . . .	30,857	85	5,936	73
ПЕРЕХОДНЫЙ ПУНКТЬ				
Несуловицкій . . . . .	995	30	10	18
В С Е Г О . . . . .	1,467,660 р. 10 к.		303,136 р. 77 к.	

Транзитомъ (по р. Вислѣ) провезено чрезъ Австрію русскаго каменнаго угля изъ сосновицкихъ копей на 42,162 руб.

Въ отчетномъ году, по сравненію съ 1898 г., вывезено товаровъ менѣе на 307,495 руб. 65 коп., а привезено болѣе на 69,720 руб. 29 коп.

Въ общемъ, вывозъ превысилъ привозъ на 1,164,523 руб. 33 коп.

Главнѣйшими предметами вывоза были: хлѣбъ въ зернѣ, картофель, лѣсъ, кожи, сѣмена свекловицы, сурѣицы, мака, льна и кормовыхъ травъ, птичьи яйца, огородныя овощи, грибы, домашняя птица, коровье масло, сыръ и молоко, мука, отруби, рыба, шкуры, рогъ, волосъ, перо и пухъ, а привоза: каменный уголь, коксъ, жирная известь, свѣжіе фрукты, минеральныя воды, виноградныя вина, кораллы, шерсть, посуда, череница, сельско-хозяйственныя машины, лѣсъ.

**Ремесла и кустарная промышленность.** Въ отчетномъ году въ губерніи насчитывалось 10,893 ремесленниковъ (мастеровъ и учениковъ), которые въ цѣловомъ отношеніи распредѣлялись по уѣздамъ согласно прилагаемой при семъ вѣдомости. Кустарная промышленность, развитая, главнымъ образомъ, въ Кѣлецкомъ уѣздѣ, въ которомъ производствомъ бочарныхъ, колесныхъ, гонтовыхъ и корзиночныхъ издѣлій занято 323 чел., вырабатывающихъ въ годъ 5 т. руб. Вообще же кустарными промыслами въ губерніи занято 7,074 чел., вырабатывающихъ въ годъ 90 т. рублей.

### ГУБЕРНСКАЯ ДИРЕКЦІЯ ЗЕМСКАГО КРЕДИТНАГО ОБЩЕСТВА.

Въ отчетномъ году кѣлецкой губернской дирекціей земскаго кредитнаго общества выдано подь залогъ трехъ необремененныхъ ссудою имѣній ссудъ на 3,650 р. и подь залогъ 33 заложенныхъ имѣній добавочно ссудъ 389 т. руб. Сумма всѣхъ ссудъ подь залогъ 685 имѣній составляла 11,544,900 руб. До срока возвращено частями или сполна ссудъ на 208,900 руб. Срочные платежи отъ выданныхъ новыхъ и добавочныхъ ссудъ составляли 14,632 руб. 50 коп., а отъ всѣхъ ссудъ 676,336 руб. 37 коп. За невзносъ въ срокъ платежей назначено въ продажу 246 имѣній и осталось отъ 1898 года 104. До срока были удовлетворены недоимки по 146 имѣніямъ. Продано съ публичныхъ торговъ 4 имѣнія, а по 110—срокъ продажи къ 1 января 1900 г. еще не наступилъ.

### ДВИЖЕНІЕ НАСЕЛЕНІЯ.

Въ Кѣлецкой губерніи къ 1 января 1899 г. жителей, записанныхъ къ книги постоянного и непостояннаго народонаселенія, числилось 914,611 душъ обоого пола, изъ коихъ мужчинъ 456,075, женщинъ 458,536.

Жителей, записанныхъ въ книгахъ постоянного населенія къ 1 января 1899 г. числилось 848,208 душъ обоого пола, изъ коихъ 420,279 мужчинъ и 427,929 женщинъ.

По таблицамъ, доставленнымъ лицами, ведущими акты гражданского состоянія, родилось 34,043 души обоого пола, въ томъ числѣ мальчиковъ 17,617 и дѣвочекъ 16,426.

Въ общемъ числѣ родившихся было:

законнорожденныхъ (	въ городахъ . . . . .	2,127
	„ уѣздахъ . . . . .	31,188
		<hr/> 33,315
незаконнорожденныхъ (	въ городахъ . . . . .	75
	„ уѣздахъ . . . . .	653
		<hr/> 728

Число родившихся законнорожденныхъ и незаконнорожденныхъ особо по городамъ и особо по уѣздамъ распредѣляется такъ:

Города:	законнорожденныхъ	незаконнорожденныхъ
Кѣльцы . . . . .	760	44
Хенцины . . . . .	277	7
Мѣховъ . . . . .	81	—
Олькушъ . . . . .	154	8
Пивчовъ . . . . .	314	6
Дзялошице . . . . .	237	2
Хмѣльникъ . . . . .	304	8
	<hr/> 2,127	<hr/> 75
Уѣзды:		
Кѣлецкій . . . . .	4,864	86
Андреевскій . . . . .	3,401	91
Влощовскій . . . . .	3,161	60

Мѣховскій . . . . .	5,155	134
Олькушскій . . . . .	5,171	86
Пинчовскій . . . . .	4,025	98
Стопницкій . . . . .	5,411	98
	<hr/>	
	31,188	653

По сравненію съ 1898 г. число родившихся въ 1899 г. увеличилось на 3,396 чел. Число незаконныхъ рожденій уменьшилось на 71.

**Умрешіе.** Въ теченіи отчетнаго года умерло 17,853 души, изъ нихъ мужчинъ 8,770 и женщинъ 9,083.

Число умершихъ по сравненію съ минувшимъ годомъ увеличилось на 842.

**Естественный приростъ населенія.** Переви́съ числа родившихся надъ умершими составилъ 16,190 человекъ, изъ коихъ мужчинъ 8,847, женщинъ 7,343.

Прибыль эта по городамъ и уѣздамъ распредѣляется слѣдующимъ образомъ:

Города:	мужчинъ	женщинъ	обоюго пола
Кѣльцы . . . . .	60	45	105
Хенцины . . . . .	105	80	185
Мѣховъ . . . . .	11	26	37
Олькушъ . . . . .	28	48	76
Пинчовъ . . . . .	103	95	198
Дзялошице . . . . .	80	34	114
Хмѣльникъ . . . . .	104	90	194
	<hr/>		
итого въ городахъ	491	418	909
<b>Уѣзды:</b>			
Кѣлецкій . . . . .	1,136	969	2,105
Андреевскій . . . . .	854	792	1,716
Влощовскій . . . . .	767	595	1,362
Мѣховскій . . . . .	1,703	1,360	3,063
Олькушскій . . . . .	1,374	1,229	2,603
Пинчовскій . . . . .	1,100	858	1,958
Стопницкій . . . . .	1,352	1,122	2,474
	<hr/>		
итого въ уѣздахъ	7,945	7,336	15,281
	<hr/>		
всего въ губерніи	8,436	7,754	16,190

Въ процентномъ отношеніи смертность и естественный приростъ населенія въ губерніи выразились слѣдующими цифрами:

	смертность на 100 человекъ	рождаемость
въ городахъ . . . . .	1,9	3,2
„ уѣздахъ . . . . .	1,9	3,6

## Распределение родившихся по вѣроисповѣданіямъ:

Вѣроисповѣдныя группы	Р О Д И Л О С Ъ					
	Законнорожденныхъ			Незаконнорожденныхъ		
	мужчинъ	женщинъ	обоего пола	мужчинъ	женщинъ	обоего пола
Православныхъ . . . .	32	35	67	—	1	1
Католиковъ . . . . .	15314	14687	30000	344	345	689
Протестантовъ . . . .	33	43	75	—	—	—
Евреевъ . . . . .	1769	1402	3171	20	18	38
Итого . . . . .	17148	16166	33115	364	364	728
			всего 34043			

## Распределение умершихъ по вѣроисповѣданіямъ:

Православныхъ . . . . .	20	11	31
Католиковъ . . . . .	8,148	8,498	16,646
Протестантовъ . . . . .	17	17	34
Евреевъ . . . . .	585	557	1,142
Итого . . . . .	8,770	9,083	17,853

**Браковъ** въ отчетномъ году было заключено 6,695, изъ нихъ между городскими жителями 587 и сельскими 6,117.

Число браковъ по сравненіи съ минувшимъ годомъ увеличилось на 522.

По вѣроисповѣданіямъ браки распредѣлялись:

Православныхъ . . . . .	10
Католиковъ . . . . .	5,913
Протестантовъ . . . . .	17
Евреевъ . . . . .	755

Къ 1 января 1900 г. въ Кѣлецкой губерніи числилось населенія:

Постояннаго:  $\frac{865,906 \text{ душъ}}{\text{мужчинъ } 429,724; \text{ женщинъ } 436,182.}$

Непостояннаго:  $\frac{68,686 \text{ душъ}}{\text{мужчинъ } 36,889; \text{ женщинъ } 31,797.}$

Такимъ образомъ общее число населенія, какъ постояннаго, такъ и непостояннаго, составляло:

Всего  $\frac{934,592 \text{ душъ}}{\text{мужчинъ } 466,613; \text{ женщинъ } 467,979.}$

Распределение постоянного и непостоянного населения, внесенного въ списки, по городамъ и уѣздамъ представляется такимъ образомъ:

Города:	Постояннаго населенія			Непостояннаго населенія			В С Е Г О
	мужчинъ	женщинъ	обоого пола	мужчинъ	женщинъ	обоого пола	обоого пола
Кѣльцы . . . . .	6546	7416	13962	4245	4940	9185	23147
Хенцины . . . . .	4250	4500	8750	185	174	359	9109
Мѣховъ . . . . .	1332	1518	2850	479	468	947	3797
Олькушъ . . . . .	1778	1875	3653	595	685	1280	4933
Пинчовъ . . . . .	3950	3851	7801	730	1235	1965	9766
Дзялошице . . . . .	3321	3228	6549	113	123	236	6785
Хмѣльникъ . . . . .	4413	4490	8903	393	503	896	9799
итого по гор.	25590	26878	52468	6740	8128	14868	67336
<b>У ѣ з д ы:</b>							
Кѣлецкій . . . . .	64106	66291	130397	3024	2306	5330	135727
Андреевскій . . . . .	41665	42059	83724	4415	3015	7430	91154
Влоцковскій . . . . .	44147	44051	88198	2694	2402	5096	93294
Мѣховскій . . . . .	62665	63098	125763	7229	6693	13919	139682
Олькушскій . . . . .	64686	65255	129941	4496	2179	6675	136616
Пинчовскій . . . . .	56166	57004	113170	4035	3940	7975	121145
Стопницкій . . . . .	70699	71546	142245	4259	3134	7393	149638
итого по уѣз.	404134	409304	813438	30149	23669	53818	867256
всего по губер.	429724	436182	865906	36889	31797	68686	934592

**П О В Ъ Р О И С П О В Д А Н І Я М Ъ:**

Города:	П О С Т О Я Н Н А Г О									
	Православныхъ		Католиковъ		Протестантовъ		Евреевъ		Другихъ исповѣданій	
	муж.	жен.	муж.	жен.	муж.	жен.	муж.	жен.	муж.	жен.
Кѣльцы . . . . .	209	184	4709	5463	78	77	1550	1692	—	—
Хенцины . . . . .	6	6	991	1113	1	—	3252	3381	—	—
Мѣховъ . . . . .	9	6	936	1075	—	—	337	437	—	—
Олькушъ . . . . .	25	20	718	713	1	2	1034	1140	—	—
Пинчовъ . . . . .	35	36	1270	1300	2	1	2643	2514	—	—
Дзялошице . . . . .	—	2	414	414	2	2	2902	2810	—	—
Хмѣльникъ . . . . .	2	4	599	670	—	—	3812	3816	—	—
итого по гор.	286	258	9687	10748	84	82	15523	15790	—	—
<b>У ѣ з д ы:</b>										
Кѣлецкій . . . . .	90	80	59021	61334	546	582	4449	4295	—	—
Андреевскій . . . . .	24	14	37825	38297	14	4	3802	3745	—	—
Влоцковскій . . . . .	12	16	38540	38638	306	307	5289	5090	—	—
Мѣховскій . . . . .	47	33	60936	61448	5	5	1677	1612	—	—
Олькушскій . . . . .	39	24	29204	58914	16	14	5427	6303	—	—
Пинчовскій . . . . .	43	38	52965	23904	5	3	3153	3059	—	—
Стопницкій . . . . .	49	41	62321	63300	520	405	7809	7803	—	—
итого по уѣз.	304	246	370812	375834	1412	1317	31606	31907	—	—
всего по губер.	590	505	380499	386582	1496	1399	47139	47697	—	—

мужчинъ . . . . . 429,724

женщинъ . . . . . 436,182

всего . . . . . 865,906

Города:	Н Е П О С Т О Я Н Н А Г О									
	Православныхъ		Католиковъ		Протестантовъ		Евреевъ		Другихъ исповѣданій	
	МУЖ.	ЖЕН.	МУЖ.	ЖЕН.	МУЖ.	ЖЕН.	МУЖ.	ЖЕН.	МУЖ.	ЖЕН.
Кѣльцы . . . . .	272	398	2694	3070	38	45	1235	1427	6	—
Хенцины . . . . .	10	7	77	76	2	4	90	87	—	—
Мѣховъ . . . . .	26	17	231	270	—	—	22	181	—	—
Олькушъ . . . . .	24	19	169	184	5	7	397	475	—	—
Пинчовъ . . . . .	51	56	122	126	—	—	557	1053	—	—
Дзялошице . . . . .	8	6	40	52	—	—	65	65	—	—
Хмѣльницъ . . . . .	9	5	168	159	—	—	216	339	—	—
итого по гор.	400	508	3501	3937	45	56	2788	3627	6	—
<b>Уѣзды:</b>										
Кѣлецкій . . . . .	60	33	2272	1646	45	36	647	591	—	—
Андреевскій . . . . .	77	61	3378	2100	26	28	934	826	—	—
Влоцковскій . . . . .	45	37	2083	1736	91	95	469	526	6	8
Мѣховскій . . . . .	68	92	6237	5690	3	3	918	908	—	—
Олькушскій . . . . .	135	71	3340	1575	22	26	999	507	—	—
Пинчовскій . . . . .	50	31	3363	9343	2	1	620	565	—	—
Стопницкій . . . . .	79	66	3544	2550	12	12	629	506	—	—
итого по уѣз.	509	391	24217	18640	201	201	5216	4429	—	—
всего по губер.	909	899	27718	22577	246	257	8004	8065	12	8

мужчинъ . . . . . 36,889

женщинъ . . . . . 31,797

всего . . . . . 68,686

**П О С О С Л О В І Я М Ъ:**

Города:	П О С Т О Я Н Н А Г О							
	Дворянъ		Духовнаго званія		Мѣщанъ		Крестьянъ	
	МУЖ.	ЖЕН.	МУЖ.	ЖЕН.	МУЖ.	ЖЕН.	МУЖ.	ЖЕН.
Кѣльцы . . . . .	460	730	22	6	4024	4709	2010	1971
Хенцины . . . . .	21	18	3	3	3763	3871	463	608
Мѣховъ . . . . .	16	13	—	—	1316	1505	—	—
Олькушъ . . . . .	18	29	2	—	1626	1772	132	74
Пинчовъ . . . . .	71	68	4	—	3866	3773	9	10
Дзялошице . . . . .	7	8	1	—	3275	3180	38	40
Хмѣльницъ . . . . .	10	12	1	—	4324	4416	78	62
итого по гор.	633	878	33	9	22194	23226	2730	2765
<b>Уѣзды:</b>								
Кѣлецкій . . . . .	121	81	25	4	227	72	63733	66134
Андреевскій . . . . .	191	206	20	—	6017	6079	35437	35774
Влоцковскій . . . . .	95	92	—	—	8462	8223	35590	35736
Мѣховскій . . . . .	297	301	33	—	5536	5621	56799	57176
Олькушскій . . . . .	148	134	39	6	10338	11028	54161	54087
Пинчовскій . . . . .	283	256	37	—	4699	4664	51147	52084
Стопницкій . . . . .	170	173	31	—	12250	12258	58248	59115
итого по уѣз.	1305	1243	185	10	47529	47945	357845	360106
всего по губер.	1938	2121	218	19	69723	71171	357845	362871

мужчинъ . . . . . 429,724

женщинъ . . . . . 436,182

итого . . . . . 865,906

Города:	Н Е П О С Т О Я Н Н А Г О							
	Д в о р я н ь		Духовнаго званія		М ѣ щ а н ь		К р е с т ь я н ь	
	муж.	жен.	муж.	жен.	муж.	жен.	муж.	жен.
Иванцы . . .	411	472	25	9	1646	2065	2163	2394
Хенцины . . .	6	5	—	—	103	108	76	61
Мѣховъ . . .	46	33	3	—	430	435	—	—
Олькушъ . . .	19	27	—	—	497	554	79	104
Пинчовъ . . .	42	44	—	—	580	1019	108	172
Дзялошице . . .	5	3	—	—	78	79	30	41
Хмѣльницъ . . .	8	10	—	—	244	363	141	130
итого по гор.	537	594	28	9	3573	4623	2597	2902
<b>У ѣ з д ы:</b>								
Кѣлецкій . . .	46	72	—	—	410	423	2568	1811
Андреевскій . . .	62	69	15	—	818	704	3514	2242
Влощовскій . . .	29	23	33	—	579	537	2053	1842
Мѣховскій . . .	149	159	7	—	978	884	6092	5650
Олькушскій . . .	58	60	2	—	1349	576	3087	1543
Пинчовскій . . .	54	48	5	—	672	687	3304	3205
Стопницкій . . .	62	60	14	6	858	675	3325	2393
итого по уѣз.	466	491	76	6	5664	4484	23943	18636
всего по губер.	1003	1085	104	15	9242	9109	26540	21588

мужчинъ . . . . . 36,889

женщинъ . . . . . 31,797

итого . . . . . 68,686

По занимаемому губерніей пространству (8,418 $\frac{1}{2}$  кв. верстъ), народонаселеніе распределено съ среднею плотностью по 111 чел. на 1 кв. версту.

Весь приростъ населенія, какъ постояннаго, такъ и непостояннаго, получившійся отъ перевѣса числа родившихся надъ умершими, равнялся въ отчетномъ году 16190 чел., сравнительно съ прошлымъ годомъ болѣе на 579.

Изъ 865,906 чел. записанныхъ въ книги *постояннаго* населенія губерніи къ концу отчетнаго года состояло на лицо 714,500 душъ обоюго пола, такъ какъ:

на военной службѣ находилось . . . . . 9,674

въ др. мѣстностяхъ края . . . . . 100,265

„ имперіи . . . . . 2,667

заграницей . . . . . 773

неизвѣстно гдѣ . . . . . 4,460

всего находилось въ отлучкѣ . . . . . 117,839

*Непостояннаго* населенія, за исключеніемъ войскъ, къ концу отчетнаго года числилось 68,686 чел. обоюго пола. Въ теченіи года прибыло на жительство:

изъ другихъ мѣстностей края, имперіи и заграницы . . . . . 38,732

выѣхало изъ губерніи . . . . . 40,059

состоить на лицо къ 1 января 1900 г. 67,359 чел. обоюго пола.

Въ теченіи отчетнаго года изъ иностранныхъ подданныхъ, проживающихъ въ губерніи, приняло русское подданство 49 чел.

Православную вѣру приняло 7 чел.

714,500  
67,359  
-----  
281,859

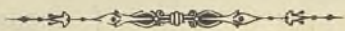
Изъ числа жителей губерніи отправлено въ Сибирь на поселеніе 16 чел.

Въ теченіи года случаевъ рожденія двойней было 137, тройней и подкидышей 6.

Выдано жителямъ губерніи въ 1899 г. годовыхъ, полугодовыхъ и кратковременныхъ паспортовъ и билетовъ на отлучку въ разныя мѣста Привислинскаго края 91,394.

Кромѣ того изъ Канцеляріи губернатора выдано паспортовъ:

въ имперію . . . . .	2,008
заграницу . . . . .	429
и видовъ на жительство иностранцамъ . . . . .	1,072



## III. Подати и повинности,

### ОКЛАДНЫЕ СБОРЫ.

Къ 1 января 1899 г. оставалось недоимокъ прежнихъ лѣтъ:

Окладныхъ податей и др. сборовъ . . . . .	103,644	р. 27 к.
Въ теченіи 1899 г. должно было поступить . . . . .	343,434	94
	447,079	21

Причислено въ теченіи года:	( недоимокъ . . . . .	32,814	69
	( оклада . . . . .	430,981	72
		753,796	41

Исключено:	( недоимокъ . . . . .	5,529	3
	( оклада . . . . .	62,504	28
		68,033	31

Взыскано:	( недоимокъ . . . . .	42,446	82
	( оклада . . . . .	693,549	58
		735,996	40

Затѣмъ къ 1 января 1900 г. осталось	( недоимокъ . . . . .	88,483	11
	( оклада . . . . .	18,362	80
		106,845	91

Сумма недоимокъ окладныхъ податей и сборовъ по сравненію съ прошлымъ 1898 г. увеличилось на 3,201 руб. 64 к.

По статьямъ взысканій, по вѣдомствамъ министерства внутреннихъ дѣлъ, финансовъ, юстиціи и государственнаго контроля къ 1 января 1899 г. было въ недоимкѣ . . . . .	116,541	51
Въ отчетномъ году подлежало взысканію . . . . .	41,563	42
	158,104	93


Въ теченіи года вновь причислено:	( недоимокъ . . . . .	67,936	41
	( оклада . . . . .	63,660	42
		131,596	83

Исключено:	( недоимокъ . . . . .	13,378	74
	( оклада . . . . .	990	46
		14,369	20

Взыскано:	( недоимокъ . . . . .	45,974	70
	( оклада . . . . .	87,919	39
		133,894	9

Осталось къ 1 января 1900 года:	( недоимокъ .	125,124	48
	( оклада .	16,313	99
		<u>141,438</u>	р. 47 к.

Сумма недоимокъ по вышеприведеннымъ статьямъ взысканій увеличилась по сравненію съ 1898 г. на 24,896 р. 96 к., общая же сумма недоимокъ всѣхъ казенныхъ податей и сборовъ (248,284 р. 38 коп.) увеличилась противъ прошлогдней на 28,098 р. 60 коп.



## Т Р А Н С П О Р Т Н Ы Й   С Б О Р Ъ .

Транспортный сборъ поступаетъ въ губернское казначейство и числится по смѣтѣ министерства внутреннихъ дѣлъ. Количество транспортного сбора опредѣляется ежегодно по числу городскихъ и сельскихъ дымовъ; основаніемъ же къ исчисленію служитъ норма, назначаемая ежегодно министерствомъ внутреннихъ дѣлъ.

На 1899 г. было назначено по 19 к. съ каждаго городского и сельскаго дыма, подлежащаго обложенію симъ сборомъ.

По составленному росписанію, транспортный сборъ съ жителей Кѣлецкой губерніи опредѣленъ по числу 103,542 дымовъ въ 19,672 руб. 98 коп.

Такимъ образомъ въ отчетномъ году слѣдовало къ поступленію:

оклада . . . . .	19,672	р. 98 к.
недоимокъ прежнихъ лѣтъ . . . . .	150	25
итого . . . . .	<u>19,823</u>	23


Въ счетъ сего поступило:

оклада . . . . .	19,623	31
недоимокъ прежнихъ лѣтъ . . . . .	29	59
исключено . . . . .	1	14
итого . . . . .	<u>19,654</u>	р. 4 к.

Затѣмъ къ 1 января 1900 г. осталось въ недоимкѣ 169 руб. 19 коп.

Изъ этого сбора по смѣтѣ 1899 г. министерства внутреннихъ дѣлъ на расходы по арестантской части Кѣлецкой губерніи назначено 10,400 руб., изъ коихъ расходовано на:

содержаніе арестантовъ . . . . .	1,896	р. 26 к.
уплату конвоирамъ . . . . .	4,985	86
наемъ подводъ . . . . .	1,332	90
отправленіе на родину нижнихъ чиновъ, уволенныхъ изъ земской стражи . . . . .	439	62
канцелярскіе и другіе мелочные расходы . . . . .	833	10
наемъ двухъ добавочныхъ сторожей при кѣлецкомъ полицейскомъ арестѣ . . . . .	240	—
итого . . . . .	<u>10,227</u>	р. 74 к.



## СТРАХОВОЙ.

На основані Высочайше утвержденнаго 20 іюля 1870 г. положенія о взаимномъ губернскомъ страхованіи строеній отъ огня, страховой сборъ производится со всѣхъ недвижимостей подлежащихъ обязательному застрахованію и взимается со страхователей по тарифу.

Цѣнность застрахованныхъ отъ огня строеній въ губерніи простиралась къ 1 января 1899 г. на сумму 36,650,960 р.

въ томъ числѣ:

по городамъ . . . . .	3,659,250 р.
„ посадамъ . . . . .	4,320,800
„ селеніямъ . . . . .	28,670,910

Затѣмъ къ 1 января 1900 г. влѣдствіе прибыли застрахованія, цѣнность зданій увеличилась до 37,493,300.

а именно:

по городамъ . . . . .	3,771,880 р.
„ посадамъ . . . . .	4,445,400
„ селеніямъ . . . . .	29,276,020

## Состояніе фондовъ:

На основаніи общей суммы застрахованія, въ отчетномъ году подлежало къ поступленію по разкладкѣ:

нормальнаго страховаго сбора по тарифу . . . . .	249,215 р.	27 к.
добавочнаго сбора съ нормальной преміи за прежніе годы отъ вновь прибывшихъ строеній . . . . .	16,327	59
итого . . . . .	265,542	86
дополнительнаго общаго страховаго сбора въ размѣ- рѣ 25% отъ нормальной преміи . . . . .	62,353	64
случайныхъ доходовъ . . . . .	6,603	51
недоимокъ страховаго сбора за прежніе годы . . . . .	15,533	19
итого въ отчетномъ году подлежало къ поступленію	350,053	20
причислено къ этому поступленію сверхъ оклада . . . . .	92	29
в с е г о . . . . .	350,145	49

Въ счетъ этой суммы въ отчетномъ году поступило:

внесено въ казначейства . . . . .	332,082	34(*)
сложено со счетовъ . . . . .	202	60
итого . . . . .	332,284	94

Затѣмъ осталось въ недоимкѣ къ 1 января 1900 г. . . . . 17,860 55

въ томъ числѣ:

а) страховыхъ премій . . . . .	12,514	40
б) случайныхъ доходовъ . . . . .	5,346	15

(\*) Примѣчаніе. Въ суммѣ 332,082 р. 34 к. значится поступившею сверхъ оклада въ счетъ будущихъ платежей сумма 92 р. 29 коп.

## Расходъ страховыхъ суммъ:

на уплату вознагражденій за сгорѣвшія строенія . . . . .	258,815	р. 53 к.
въ пособіе казнь и на содержаніе чиновъ, служащихъ по страховой части . . . . .	17,874	65
случайные расходы составляли . . . . .	6,410	50
возвращено ненадлежаще уплаченныхъ страх. премій . . . . .	59	16
итого	283,159	84

## Состояніе наличнаго капитала:

Къ 1 января 1899 г. оставалось наличности въ казнач. . . . .	71,922	83
Въ отчет. г. поступило въ счетъ росписанныхъ сборовъ . . . . .	332,082	34
итого въ наличности было . . . . .	404,005	17
Въ теченіи 1899 г. уплачено изъ страхов. суммъ вообще . . . . .	288,159	84
Затѣмъ къ 1 января 1899 г. оставалось наличности . . . . .	120,845	33
Причисливъ къ этой суммѣ недоимки . . . . .	17,860	55
Активное состояніе имущества составляетъ . . . . .	278,000	98
в) находившійся на храненіи запасный страховой капиталъ, не считая отъ онаго выросшихъ процентовъ съ 1889 года. . . . .	135,563	83
г) подлежащія къ возврату изъ казны, заимообразно отпущенные изъ запаснаго капитала на расходы по борьбѣ съ холерною эпидеміей . . . . .	3,731	27

Вышеозначенное активное состояніе капитала страховаго учрежденія къ концу отчетнаго года обременяли:

вознагражденія, за убытки причиненные пожарами, уже разсмотрѣнные, но по разнымъ прич. не уплачен. . . . .	69,336	99
вознагражденія, за пожарные убытки окончательно еще не разсмотрѣнные . . . . .	74,550	60
расходы по управленію и на разныя случайныя потребности . . . . .	193	50
на покрытіе отпущенной государственнымъ банкомъ изъ запаснаго капитала заимообразно суммы . . . . .	26,630	83
итого	170,711	92


Къ 1 января 1900 чистая прибыль составляла сумму . . . . . 107,289 р. 6 к.

**Оборотъ суммъ страховаго желѣзно-ссуднаго капитала губ. правленія.** Къ 1 января 1899 г. состояло капитала 160 р. 49 к., а именно: долга за чиновниками 126 р. 94 к., и наличностью въ губ. казн. 33 р. 55 к. Въ теченіи 1899 г. ссудъ выдаваемо не было. Поступило на пополненіе ссудъ 75 р. 31 к. Затѣмъ къ 1 января 1900 г. оставалось въ долгу 51 р. 58 коп.



## Сборъ по застрахованію отъ чумы рогатаго скота.

Сборъ этотъ по губерніи въ м. г. взымался по  $\frac{1}{2}$  к. со штуки рогатаго скота, котораго подлежало обложенію 236,066 шт. Всего сбора съ остаткомъ отъ 1898 г. и случайными поступленіями было къ 1 января текущаго года 2,070 р. 59 к., изъ коей израсходовано на увеличеніе средствъ ветеринарнаго управленія мин. внутр. дѣлъ 436 р. 20 к., покупку набора для сверхштатнаго ветеринара въ п. Стопницѣ 40 р., удовлетвореніе сверхштатныхъ ветеринаровъ прогонными деньгами за поѣздки по дѣламъ службы 1,293 р. 30 к., канцелярскіе расходы 206 р. 30 к., клейменіе и карантинное отправленныхъ за границу свиней 30 р. и осталось 64 р. 79 к. Вознагражденіе за убиваемый для пресѣченія чумы скота было опредѣлено въ слѣдующемъ размѣрѣ: за быка и вола по 60 р., корову 40, штуку яловаго скота 30 и теленка 10. Согласно приведенной нормѣ стоимость всего скота въ губерніи въ 1899 г. составляла 9,718,910 руб.



## Д О Р О Ж Н Ы Й   С Б О Р Ъ.

Губернскаго дорожнаго сбора слѣдовало къ поступленію въ отчетномъ году:

недоимокъ прежнихъ лѣтъ . . . . .	3,371	р. 99 к.
оклада отчетнаго года . . . . .	81,095	74
причислено отъ измѣненій оклада . . . . .	987	69
случайныхъ доходовъ . . . . .	40	59
итого	85,496	1

въ теченіи отчетнаго года поступило . . . . .	83,349	47
сложено со счетовъ и исключено . . . . .	47	27
итого	83,396	74

осталось въ недоимкѣ . . . . . 2,099 27

въ томъ числѣ:	недоимокъ прежнихъ лѣтъ . . . . .	809	10
	оклада 1899 года . . . . .	1,290	17

Сравнительно съ 1898 г. въ недоимкѣ оставалось менѣе на 1,272 72

Кромѣ того въ пользу губернскаго дорожнаго сбора поступило 10% съ уплачиваемыхъ въ казну пошлинъ за промысловыя свидѣтельства, а также пособій отъ казны взаменъ дохода съ патентовъ на заводы и заведенія для выдѣлки и продажи питей . . . . .

17,842 85  
101,192 32

Изъ означенной суммы 101,192 р. 32 к. и оставшихся къ 1 января 1899 г. 17,196 р. 91 к., итого 118,389 р. 23 к., произведено было расходовъ на сумму 96,515 р. 93 к.


Въ томъ числѣ:

на жалованье дорожной прислугѣ и квартирное довольствіе дорожнымъ сторожамъ . . . . .	11,040	79
за постройку шоссе, а также ремонтъ губернскихъ дорогъ и мостовъ въ 1898 и 1899 гг. . . . .	85,461	96
на уплату страховой премии съ 2-хъ дорожныхъ казармъ возвращено переплаченнаго 10% дорожнаго сбора . . . . .	6	8
Затѣмъ къ 1 января 1900 г. осталось въ наличности дорожнаго сбора . . . . .	7	10
	21,873	30

По уѣздамъ расходы губернскаго дорожнаго сбора распределялись слѣдующимъ образомъ:

	Израсходовано		Отношеніе къ общей суммѣ расходовъ
	Руб.	Коп.	
Андреевскій . . . . .	9897	19	11,6%
Влощовскій . . . . .	8039	24	9,4
Кѣлецкій . . . . .	16934	58	19,8
Мѣховскій . . . . .	25349	49	29,6
Олькушскій . . . . .	7094	64	8,3
Пинчовскій . . . . .	5911	18	6,9
Стопницкій . . . . .	12235	64	14,3

Такимъ образомъ оказывается, что наибольшія потребности въ благоустройствѣ губернскихъ дорогъ представлялъ уѣздъ Мѣховскій, а наименьшія Пинчовскій.



## КВАРТИРНЫЙ.

Квартирный сборъ Высочайше утвержденнымъ 29 мая 1899 г. мѣняемъ Государственнаго Совѣта отмѣняемъ съ обращеніемъ всеѣхъ производившихся изъ средствъ сего сбора расходовъ на счетъ Государственнаго Казначейства. Затѣмъ состоявшіе по этому сбору къ 1 января 1899 года остатки и недоимки на основаніи приведеннаго закона зачислены въ общіе ресурсы государственнаго казначейства.

По случаю упраздненія означеннаго сбора на расходы по квартирному довольствію войскъ и лицъ гражданскаго вѣдомства, имѣющихъ на это довольствіе право, открыты въ вѣдѣніе губернскаго начальства по смѣтамъ подлежащихъ министерствъ и главныхъ управленій кредиты, а именно:

1) по смѣтѣ главнаго интендантскаго управленія на удовлетвореніе жителей вознагражденіемъ за отводъ квартиръ для воинскихъ и жандармскихъ чиновъ, за наемъ казармъ и содержаніе казенныхъ казарменныхъ зданій и 2) по смѣтѣ министерства внутреннихъ дѣлъ, на квартирное довольствіе уѣзднымъ начальникамъ, земской стражѣ, чинамъ крестьянскихъ учреждений и на административныя издержки.

## Г М И Н Н Ы Е.

Разверстка всеѣхъ гминныхъ сборовъ въ губерніи производится по числу морговъ владѣемой плательщиками удобной земли за исключеніемъ самостоятельныхъ посадскихъ гминъ, въ коихъ распределеніе этихъ сборовъ производится по числу владѣльцевъ недвижимыхъ собственности.

Въ отчетномъ году гминные сборы простирались до 351,653 руб. 88 коп., распределяясь по уѣздамъ слѣдующимъ образомъ.

	На содержаніе гминныхъ управленій					На содержаніе гминныхъ					Расходы обязательныя въ силу правительственныхъ распоряженій	Расходы установленныя гминными сходами		
	личный составъ	канцелярскія и др. надобности	наемъ помѣщеній	судовъ		начальныхъ училищъ		и	и					
				р	у	б	л			и			и	к
г. Кѣльцы . . . . .	10880	—	930	—	250	—	1248	27	300	—	759	89	—	—
Кѣлецкій уѣздъ . . . . .	11235	81	7293	40	112	—	3012	85	1881	24	5553	50	11441	73
Андреевскій . . . . .	8111	18	4110	23	200	—	2134	10	6622	79	2425	71	4576	72
Влощовскій . . . . .	7824	66	2205	70	166	50	2466	23	5124	85	3774	37	9253	72
Мѣховскій . . . . .	17064	59	6572	12	225	40	3295	64	27406	37	8325	55	24757	62
Олькушскій . . . . .	12812	80	6549	50	1619	79	4390	2	6365	22	7757	59	5560	51
Пичовскій . . . . .	12298	76	3820	60	515	—	4162	55	18055	71	4821	94	15909	40
Стопницкій . . . . .	12850	—	7033	61	219	55	2482	47	14949	64	5988	44	26464	83
<b>Всего</b> . . . . .	<b>93077</b>	<b>80</b>	<b>38515</b>	<b>16</b>	<b>3308</b>	<b>24</b>	<b>23192</b>	<b>13</b>	<b>80705</b>	<b>82</b>	<b>39406</b>	<b>99</b>	<b>97964</b>	<b>53</b>

367,170 руб. 67 коп.

Въ общемъ сумма гминныхъ сборовъ въ 1899 г. увеличилась по сравненію съ 1898 г. на 14,516 руб. 79 коп.

Въ частности-же сборъ на содержаніе гминныхъ судовъ въ Олькушскомъ уѣздѣ уменьшился на 49 р. 34 к. въ виду повышенія страховой оцѣнки промышленныхъ заведеній.

Обрѣ-же на содержаніе училищъ въ Стопницкомъ уѣздѣ увеличился на 327 р. 21 к. по причинѣ ремонта училищъ, а въ Олькушскомъ уменьшился на 496 р. 47 к. въ виду того, что въ 1899 г. менѣе израсходовано на починку и постройку училищныхъ зданій.

## ГОРОДСКІЕ ДОХОДЫ И РАСХОДЫ.

Состояніе доходовъ и расходовъ 7-ми городовъ губерніи представлялось въ отчетномъ году въ слѣдующемъ положеніи:

Слѣдовало къ поступленію:	( доходовъ . . . . .	149,426	р. 71 к.
	( недоимокъ . . . . .	26,188	98
		<u>175,615</u>	69
Поступило:	( доходовъ . . . . .	94,630	65
	( недоимокъ . . . . .	18,120	93
		<u>112,751</u>	58
Недовзыскано:	( доходовъ . . . . .	54,796	6
	( недоимокъ . . . . .	7,968	5
		<u>62,764</u>	11

Расходовъ изъ городскихъ суммъ было произведено . . . . . 105,196 98

Перевышка расходовъ надъ доходами выполнена изъ остатковъ прежнихъ лѣтъ.

Источники доходовъ въ отчетномъ году оставались прежніе.

Статьи городскихъ расходовъ, какъ и въ предыдущіе годы, составляли: содержаніе мѣстъ и лицъ городского управленія, содержаніе городскихъ имуществъ, благотворительныхъ заведеній, благоустройство городовъ и пр.

На благоустройство городовъ въ отчетномъ году было издержано всего 41,735 руб. 72 коп., въ томъ числѣ:

г. Кѣльцамъ . . . . .	26,583	р. 87 к.
Хенцинамъ . . . . .	3,160	15
Пинчову . . . . .	950	71
Хмѣльнику . . . . .	458	96
Мѣхову . . . . .	591	15
Олькушу . . . . .	9,770	93
Дзялошицамъ . . . . .	219	95
	<u>41,735</u>	72

Къ 1 января 1899 г. въ Варшавской конторѣ государственнаго банка хранилось капитала 131489 р. 47 коп.

Въ теченіи 1899 г. отъ взносовъ городскихъ кассъ, отъ причисленія процентовъ за 1898 г. на капиталы тѣхъ же кассъ и сбереженій отъ покупки новыхъ взаимнѣ тиражированныхъ процентныхъ бумагъ, прибыло по городскимъ кассамъ:

по Кѣлецкой . . . . .	6,480	48
Хенцинской . . . . .	585	92
Мѣховской . . . . .	1,660	60
Олькушской . . . . .	2,700	34
Пинчовской . . . . .	45	87
Дзялошицкой . . . . .	482	86
Хмѣльникской . . . . .	1,441	77
	<u>144,897</u>	31

Вытребовано для городскихъ кассъ:

Кѣлецкой . . . . .	12,074	96
Олькушской . . . . .	3,004	—
Пинчовской . . . . .	492	59
Хенцинской . . . . .	2,593	16
Дзялошицкой . . . . .	2,800	70
Итого . . . . .	<u>20,465</u>	41

Затѣмъ къ 1 января 1900 г. имѣется капитала 123,931 руб. 90 коп., который распределяется слѣдующимъ образомъ:

Наименованіе городовъ	С У М М А							
	Капиталовъ постоянныхъ (неприкосновенныхъ)			Запасныхъ капиталовъ			В С Е Г О	
	% бумагами	наличными деньгами		% бумагами	наличными деньгами			
	Р		У		Б		Л	
И		И		К		О		
П		Ь		И		К		
И		И		И		И		
г. Кѣльцы . . . . .	2400	201	57	25800	384	56	28786	13
Хенцины . . . . .	—	—	—	5100	53	16	5153	16
Мѣховъ . . . . .	—	—	—	7900	307	40	8207	40
Олькушъ . . . . .	23950	1092	76	47600	276	25	72919	1
Пинчовъ . . . . .	1300	113	32	—	6	42	1419	74
Дзялошице . . . . .	—	—	—	1700	887	92	2587	92
Хмѣльникъ . . . . .	—	—	—	4700	158	54	4858	54
<b>ВСЕГО . . . . .</b>	<b>27650</b>	<b>1407</b>	<b>65</b>	<b>92800</b>	<b>2074</b>	<b>25</b>	<b>123931</b>	<b>90</b>

## А К Ц И З Н Ы Е.

Въ теченіе отчетнаго года поступило акциза: съ винокуренныхъ заводовъ 2,267 р. 92 к., отъ продажи казеннаго вина 990,875 р. 87 к., итого 993,143 р. 79 к., а учтено 894,533 р. 58 к., съ уксуса поступило 41 р. 13 к., съ пива 39,948 р. 60 к., а учтено 40,044 р.; съ дрожжей поступило 60 р.; съ меда поступило и учтено 704 р. 50 к.; кромѣ того, отъ казенной продажи питей 748,735 р. 97 к., и отъ продажи литей частныхъ фирмъ чрезъ казенное управленіе комисіоннаго сбора 434 р. 24 к. Патентнаго сбора поступило 8,715 р. 66 к. и случайныхъ доходовъ 2,100 р. 63 к. Всего поступило питейнаго дохода 1,044,714 р. 31 к. Сахарнаго дохода поступило: акциза 326,780 р. 7 к., патентнаго сбора 3,949 р. 78 к., итого 330,729 р. 85., а учтено 434,854 р. 4 к. Табачнаго дохода за бандероли, акцизные патенты, разкурочныя марки и штрафныя деньги 20,373 р. 78 к. и дохода съ зажигательныхъ спичекъ 40 р. 60 коп.

## ОТПРАВЛЕНІЕ НАТУРАЛЬНЫХЪ ПОВИННОСТЕЙ.

### К в а р т и р н о й.

Въ отчетномъ году квартиры въ натурѣ были отводимы по городамъ, посадамъ и селеніямъ на основаніи Высочайше утвержденнаго 31 мая 1868 г. квартирнаго положенія и Высочайше утвержденнаго 2 мая 1886 г. мѣнія Государственнаго Совѣта для войскъ, чиновъ земской стражи, жандармскаго управленія, продовольственнаго магазина, а также для лицъ, служащихъ въ учрежденіяхъ по крестьянскимъ дѣламъ.

Въ 1899 г. войска расквартированы были въ слѣдующихъ мѣстностяхъ губеріи: въ г. Кѣльцахъ—штабъ 14 кавалерійской дивизіи, командиръ 1-й бригады той-же дивизіи, 5 и 6 стрѣлковые полки и управленіе 14-го конно-артиллерійскаго

дивизиона; въ Андреевскомъ уѣздѣ—въ д. Окса 23-я конно-артиллерійская батарея; въ Стопницкомъ уѣздѣ—въ д. Тарпоскала и Грабовецъ 21 конно-артиллерійская батарея, въ д. Бронино одинъ эскадронъ 41-го драгунскаго Ямбургскаго полка и въ д. Видухова одинъ эскадронъ того-же полка по 1 октября 1899 г.; въ Мѣховскомъ уѣздѣ—въ г. Мѣховѣ—штабъ и двѣ сотни 14 Донскаго казачьяго полка по 16 октября 1899 г. и въ п. Сломникахъ одна сотня того-же полка по то-же время; въ Олькушскомъ уѣздѣ—въ п. Пилицѣ и на фольв. Заржече двѣ сотни того-же полка по 16 ноября 1899 г.; съ того-же числа названный полкъ переведенъ на постоянныя квартиры въ г. Бендинъ Петроковской губерніи; въ Пинчовскомъ уѣздѣ—въ г. Пинчовѣ—штабъ и 4 эскадрона 41-го драгунскаго Ямбургскаго полка и сверхъ сего одинъ эскадронъ того-же полка, переведенный изъ д. Видухова съ 1 октября 1899 года.

Въ отчетномъ году пользовались квартирами въ натурѣ или взамѣнъ ихъ квартирными деньгами: генераловъ 2, штабъ-офицеровъ 81 и оберъ-офицеровъ 193.

Нижнихъ чиновъ войскъ и гражданскихъ учреждений размѣщено было въ казармахъ и у частныхъ лицъ 5031 человекъ.

Въ 1899 г. казарменныя помѣщенія на счетъ казны возводимы не были.

Изъ суммъ, назначенныхъ по смѣтамъ: а) главнаго интенданскаго управленія 1899 г. (§ 5 ст. 13) выдано домовладѣльцамъ за отводъ и наемъ квартиръ и казарменныхъ помѣщеній для воинскихъ и жандармскихъ чиновъ, на основаніи Высочайше утвержденного 2 мая 1886 г. мѣня Государственнаго Совѣта, а равно на содержаніе казенныхъ казармъ за 1899 г. всего 31,555 р. 38 коп. и б) по смѣтѣ министерства внутреннихъ дѣлъ 1899 г. расходовано за потребность того-же года, а именно:

1) по § 19 ст. 2 на квартирное довольствіе земской стражи и уѣздныхъ начальниковъ . . . . .	4,659 р. 43 к.
2) по § 20 ст. 1 на такое-же довольствіе чинамъ крестьянскихъ учреждений . . . . .	2,168 10
и 3) по § 29 ст. 3 на административныя издержки, т. е. на заготовку квартирныхъ бланковъ . . . . .	83 20
итого	<u>6910 73</u>

Сверхъ сего изъ суммъ, назначенныхъ по смѣтѣ главнаго инженернаго управленія 1899 г. (§ 5 ст. 1), израсходовано за отводъ и наемъ помѣщеній для полковыхъ заведеній и другихъ воинскихъ учреждений, полковыхъ лазаретовъ и учреждений отдѣльнаго корпуса жандармовъ, а равно плацевъ для учений войскъ, лагернаго сбора и т. п. за тотъ же 1899 г. 19,790 руб. 82 коп.

## П о д в о д н о й.

Поставленныя жителями подводы, согласно повинности, подраздѣляются на платныя и бесплатныя.

Платныя подводы, на основаніи правилъ, утвержденныхъ б. совѣтомъ управленія 22 апрѣля 1853 г., поставляются для войскъ, а также для пѣшихъ чиновъ земской стражи, въ случаѣ экстренной надобности за плату по 2 коп. съ лошади и версты.

Кромѣ того, платными подводами, съ уплатой почтовыхъ прогоновъ, пользуются чины акцизнаго вѣдомства и крестьянскихъ учреждений при разъѣздахъ по дѣламъ службы (постан. б. учред. комит.).

Платныхъ подводъ въ отчетномъ году было поставлено 9,493—менше 1898 г. на 15,005.

Безплатныя подводы предоставляются на проѣздъ: 1) врачамъ, при командировкахъ ихъ въ гмины для привитія оспы; 2) нижнимъ чинамъ корпуса жандармовъ, при разъѣздахъ ихъ по дѣламъ службы и 3) неимущимъ больнымъ, отправляемымъ изъ гминъ въ больницы.

Безплатныхъ подводъ было поставлено населеніемъ губерніи 6,442—болше 1898 г. на 670.

Размѣръ подводной повинности, въ натурѣ и деньгами, по уѣздамъ распределяется такимъ образомъ:

	Уплочено деньгами		Поставлено подводъ въ натурѣ	
	Руб.	Коп.	платныхъ	безплатныхъ
г. Кѣльцы . . . . .	38	4	216	286
Кѣлецкій уѣздъ . . . . .	1404	—	2201	643
Андреевскій . . . . .	1861	25	1666	1305
Влощовскій . . . . .	1301	75	1025	223
Мѣховскій . . . . .	5175	13	2254	508
Олькушскій . . . . .	2554	3	980	1786
Пинчовскій . . . . .	5626	84	1188	1087
Стопницкій . . . . .	5186	30	463	604
и то го . . . . .	23147	76	9493	6442

Неравномѣрность распределенія подводной повинности по уѣздамъ зависитъ отъ мѣстныхъ условій, между которыми особенное значеніе имѣютъ направленіе этапныхъ линій и передвиженіе войскъ.

## Д о р о ж н о й.

Согласно Высочайшаго Указа 19 іюля 1870 л. повинность эта обязательна для всѣхъ сельскихъ жителей и обращается на поддержаніе дорогъ 2 и 3 разрядовъ, причѣмъ содержаніе дорогъ 2 разряда составляетъ общественную гминную повинность, а содержаніе дорогъ 3—лежитъ на обязанности сельскихъ обществъ и отдѣльныхъ домовладѣльцевъ, черезъ земли коихъ дороги эти пролегаютъ.

Дорожная повинность въ нѣкоторыхъ гминахъ исполняется въ натурѣ, въ другихъ—переведена на деньги.

Размѣръ ея въ 1899 г. составлялъ 71,319 пѣшихъ и 16,235 конныхъ дней, кромѣ того издержано на ремонтъ дорогъ посредствомъ наемныхъ рабочихъ 8,700 руб. 97 коп.

По каждому уѣзду въ отдѣльности повинность эта распределялась такимъ образомъ:

	Д Н Е Й		Издержано деньгами	
	пѣшихъ	конныхъ	руб.	коп.
г. Кѣльцы . . . . .	200	78	—	—
Кѣлецкій уѣздъ . . . . .	11400	1873	400	25
Андреевскій . . . . .	6303	1464	138	45
Влощовскій . . . . .	5321	2318	83	40
Мѣховскій . . . . .	13388	2365	2458	81
Олькушскій . . . . .	12546	4036	—	—
Пинчовскій . . . . .	13325	1677	2713	88
Стопницкій . . . . .	8836	2424	2906	18
и то го . . . . .	71319	16235	8700	97

## В о и н с к о й.

Выполненіе воинской повинности въ призывъ 1899 г. дало слѣдующіе результаты: по разверсткѣ назначено было къ приему—2,125 чел. Для пополненія этого числа состояло—7,820 чел., въ числѣ которыхъ было имѣвшихъ право на льготу по семейному положенію 1 разряда—1,261 чел., 2 разр.—1,046 чел. и 3 разр.—410 чел. Принято въ войска 2,114, въ недоборѣ осталось 6 христіанъ и 5 евреевъ. Въ числѣ принятыхъ заключалось: имѣвшихъ право на льготу III разряда 56 чел., II—62 и I—8 чел.; по состоянію: женатыхъ 172 чел.; по образованію: окончившихъ курсъ въ учебныхъ заведеніяхъ—11 чел., умѣющихъ читать и писать или только читать 525 чел. и неграмотныхъ 1,578 чел.; по сословіямъ: по происхожденію: русскихъ 3 поляковъ—1,809, нѣмцевъ 3 и евреевъ 299 чел.

Зачислено въ ратники ополченія 1 разряда—1,295, 2-го—2,256, признано совсѣмъ неспособными 542, не явилось къ освидѣтельствуванію—214 чел.

Расходовъ по призыву и приему на службу и на содержаніе уѣздныхъ присутствій въ теченіе отчетнаго года произведено: по отправленію призывныхъ въ губернской городъ для переосвидѣтельствванія и въ лечебныя заведенія на испытаніе и по содержанію этихъ лицъ въ лечебныхъ заведеніяхъ—1,290 руб. 33 коп.; на путевое, квартирное и порціонное довольствіе военного члена, медиковъ и военного приѣмщика—1,749 руб. 13 коп.; на содержаніе лицъ, завѣдывающихъ дѣлопроизводствомъ уѣздныхъ присутствій—4,200 руб., канцелярскіе расходы—2,125 руб., на наемъ помѣщеній для присутствій, ихъ меблировку, отопленіе и освѣщеніе—1,012 руб., всего 10,372 руб. 16 коп., кои отпускаются отъ казны.

Распредѣленіе призывныхъ и выполненіе повинности по уѣздамъ выяснило слѣдующія данныя:

У ѣ з д ы:	числилось по спискамъ	принято въ войска	зачислено въ ратники ополченія		признано неспособными	невиделось
			I разр.	II разр.		
Андреевскій .	707	204	147	173	75	28
Влощовскій .	819	228	85	271	58	14
Кѣлецкій .	1,342	368	240	381	81	65
Мѣховскій .	1,215	318	218	377	131	25
Олькушскій .	1,306	321	12	459	116	10
Пинчовскій .	1,082	302	266	264	44	35
Стопницкій .	1,349	373	327	331	37	87
и т о г о .	7,820	2,114	1,295	2,256	542	214

При осмотрѣ принятыхъ оказалось, что наибольшее число, именно 552 и 613 чел. имѣло роста 2 арш. 4 вер. и 2 ар. 5 вер., 401 чел. имѣло—2 арш. 6 вер., 613 чел.—2 ар. 5 вер., 552 чел.—2 ар. 4 вер., 255 чел.—2 ар. 3 вер. и 61 чел.—2 ар. 2½ вер., не принято по недостаточному росту 35 чел.

Изъ непринятыхъ по болѣзни большею частью страдали: слѣпотою 35 чел., несовершенной подвижностью и недѣятельностью большихъ суставовъ и застарѣлыми вывихами 36 чел., нѣмотою и глухотою 15 чел. и грыжей 28.

### III. Общественное благоустройство и благочиніе.

#### КАЗЕННЫЯ И ОБЩЕСТВЕННЫЯ ЗДАНІЯ.

Въ Кѣльцахъ имѣется 13 казенныхъ зданій, 5 въ пользованіе православнаго и католическаго духовенствъ, 8 институтскихъ и 8 городскихъ, а всего 36. На ремонтъ нѣкоторыхъ изъ этихъ зданій израсходовано: военнаго лазарета 900 р., окружнаго суда и ипотечнаго отдѣленія 88, мужской гимназіи 1517, женской 352, почтовой конторы 60, усадьбы лѣсничаго 950 и городскихъ зданій на средства городской кассы 1713 р., а всего 5580 руб.

Въ Андреевскомъ уѣздѣ казенныхъ зданій имѣется 8, ремонта каковымъ въ м. г. не производилось. Въ с. Оксѣ построены новыя приходскія хозяйственныя строенія, вмѣсто сгорѣвшихъ, на 1045 р., изъ коихъ 779 пополнены прихожанами и 266—изъ страховаго вознагражденія. Въ с. Венглезинѣ на средства прихожанъ произведена перестройка и починка приходскихъ зданій на 315 р.

Во Влощовскомъ у. казенныхъ и городскихъ зданій не имѣется, а только 100 общественныхъ зданій, а именно—13 для гминныхъ управленій, 16—начальныхъ училищъ, 28—костеловъ, 31—приходскихъ домовъ, 7—домовъ призрѣнія, 5—синагогъ. Въ с. Конечно на средства прихожанъ (2824 р.) расширенъ приходскій костель. Въ с. Кучковъ на починку приходскаго дома и постройку дома для органиста израсходовано 939 р. 15 к., изъ коихъ 390 изъ страховаго вознагражденія, а прочія—на средства прихожанъ. Въ с. Иржондзе на постройку новаго дома для органиста израсходовано на средства прихожанъ 1856 р. 51 к. Въ с. Слупѣ на постройку каменной ограды вокругъ кладбища израсходовано на средства прихожанъ 299 р. 41 к., а всего на помянутыя работы израсход. 5919 р. 14 к.

Въ Кѣлецкомъ уѣздѣ, въ г. Хенцинахъ на ремонтъ 2 казенныхъ зданій израсходовано изъ тюремныхъ средствъ 1700 р., на ремонтъ 4 городскихъ зданій изъ казны 93 р. 58 к., а изъ городскихъ суммъ 447 р. 71 к. и приходскихъ зданій (изъ гминныхъ общественныхъ суммъ) 1080 р. Расходъ по ремонту Бѣлинскаго этапнаго дома производится губернскимъ правленіемъ.

Въ Мѣховскомъ у. казенныхъ зданій имѣется 17—3 въ г. Мѣховѣ, 6 въ посадахъ и 8 въ уѣздѣ. Городскихъ зданій имѣется 4 (въ г. Мѣховѣ).

Въ Олькушскомъ у. казенныхъ, общественныхъ и училищныхъ зданій было 193, въ томъ числѣ: казенныхъ и городскихъ 53, общественныхъ 139, изъ нихъ въ Олькушѣ 14, а въ посадахъ и деревняхъ 179. Изъ числа казенныхъ и общественныхъ зданій р.-к. костеловъ и монастырей было 44 и еврейскихъ синагогъ 4. Начатая въ 1896 г. постройка новаго р.-к. костела еще не окончена.

Въ Пинчовскомъ у. имѣется: б. норбертанскій монастырь, въ которомъ помѣщается штабъ и разныя заведенія 41 драг. ямбургскаго п.; въ 1899 г. на ремонтъ этого зданія израсходовано изъ казны 1333 р. Ремонтъ приходскихъ зданій въ с. Гуры обошелся прихожанамъ въ 2000 р. и ремонтъ костела въ с. Соколина 832 р. 77 коп.

Въ Стопницкомъ у. казенныхъ зданій имѣется 25 и 1 городское.

Приходскихъ церквей и молитвенныхъ домовъ всѣхъ исповѣданій въ 1899 г. состояло:

Православнаго: въ Кѣльцахъ, соборъ и церковь 6 стрѣлковаго полка 2, въ Кѣлецкомъ исправительномъ отдѣленіи (на горѣ Св. Креста) 1, въ п. Бускѣ, Стопницкаго уѣзда 1, въ г. Мѣховѣ 1 и въ г. Пинчовѣ (41 драг. ямбургскаго полка) 1, всего 6.

Римско-католическаго: 316—костеловъ приходскихъ 220, филиальныхъ и помонастырскихъ 12, капищъ 76, штатныхъ мужскихъ монастырей 3, штатныхъ женскихъ монастырей 3, женскихъ обителей 2.

Евангелическо-аугсбургскаго 1 кирха въ г. Кѣльяхъ.

Евагелическо-реформатскаго 1 кирха въ с. Сельцѣ, Стопницкаго уѣзда.

Еврейскихъ 90—синагогъ (божницъ) 24 и молитвенныхъ домовъ 66.

При большинствѣ христіанскихъ храмовъ имѣются дома для помѣщенія духовенства и прислуги.

Общественныхъ зданій, училищныхъ домовъ, зданій гминныхъ управленій и пр. въ губерніи находится 470; исправленіе и перестройки производятся на средства владѣющихъ этими зданіями обществъ.

На постройку и починку костеловъ, молитвенныхъ домовъ и приходскихъ зданій въ отчетномъ году израсходовано 29,694 руб. 29 коп., а именно въ

Кѣлецкомъ уѣздѣ . . . . .	1,040 р. 16 к.
Пинчовскомъ . . . . .	1,132 77
Стопницкомъ . . . . .	17,044 73
Влощовскомъ . . . . .	5,918 55
Олькушскомъ . . . . .	2,875 43
Андреевскомъ . . . . .	1,693 65
и т о г о . . . . .	29,694 29

На пополненіе этихъ расходовъ: 462 р. отпущено отъ казны, 1,058 р. обращено приходскихъ суммъ, хранившихся въ Радомскомъ отдѣленіи государственнаго банка и 27,784 р. 29 к., собрано съ прихожанъ по разкладкѣ на основаніи приходскихъ сходовъ и 390 р. получено страховаго вознагражденія за сторѣвшія приходскія строенія.

**Библиотеки.** Въ Кѣльцахъ существуетъ 4 частныя при книжныхъ магазинахъ, 1 казенная при мужской гимназіи, 1 каз. при женской гимн. и 1 при правленіи общественаго собранія и 2 при чайныхъ попеч. о нар. трезв., а всего 9 библиотекъ. Изъ нихъ первые 4 доступны для публики, 2 казенныя для учащихся и учащихся обѣихъ гимназій, библи. при общ. собраніи для членовъ собранія и 2 послѣднія для народа. Всѣ эти библиотеки располагаютъ разными литературными и научными сочиненіями на русскомъ, польскомъ, французскомъ, нѣмецкомъ и латинскомъ языкахъ въ числѣ 31,996 томовъ.

Въ Андреевскомъ уѣздѣ имѣется 4 библиотеки: 1 при Андреевской учител. семинаріи—для учащихся и учащихся семинаріи, 2 бесплатныхъ народныхъ русско-польскихъ при гминныхъ управленіяхъ въ п. Малогощѣ и с. Сендзишевѣ и 1 такая-же при Андреевской чайной-столовой попечительства о народ. трезв.

Во Влощовскомъ уѣздѣ имѣется 12 бесплатныхъ народныхъ библиотекъ: 2. въ п. Влощова—при гминномъ управленіи и при чайной-столовой поп. о народ. трезв., п. Куржелевѣ, 2 въ п. Лелевѣ при гминномъ управ. и при чайной-стол., п. Седеминѣ, 2 въ п. Щекоцинахъ—при гм. управ. и при чайной-столов. и въ с. Олешно, Хржонстовѣ и Незнановицахъ.

Въ Кѣлецкомъ уѣздѣ—12—4 бесплатныхъ народ. библиотеки: въ с. Бѣлинахъ, Невахлевѣ, Сендзишевѣ и Моравицѣ и 8 попеч. о народ. трезв. при чай-

ныхъ въ г. Хенцинахъ, пп. Бодзентинѣ, Далешахъ и Слупѣ-Новой и сс. Лопушинѣ и Сухедневѣ.

Мѣховскомъ у. 4—въ сс. Козловѣ и Слабошовѣ и 2 при народныхъ чайныхъ въ г. Мѣховѣ и п. Сломникахъ.

Въ Олькушскомъ у. 3—въ п. Жарновцѣ, с. Миногѣ и при писчебумажной фабрикѣ въ д. Вербкѣ—для рабочихъ этой фабрики.

Въ Пинчовскомъ у. 12—1 при Пинчовской мужской прогимназіи, пришкольная въ д. Казимержѣ, пригминныя въ сс. Хробжѣ и Бедржиковицахъ, въ с. Кщоновѣ, Злотѣ и Вельгусѣ, 2 при народныхъ чайныхъ въ Пинчовѣ и Санцыгневѣ и попеч. о народ. трезв. въ пп. Вислицѣ, Кошицахъ и Опатовцѣ.

Въ Стопницкомъ у.—въ п. Бускѣ на время лечебнаго сезона при минеральномъ заведеніи (450 том.), въ п. Стопницѣ Н. Загленичной (300 т.), въ д. Сольцѣ при минеральныхъ водахъ на время лечебнаго сезона (180 т.), 3 народныхъ библиотеки при Малешовскомъ, Тучемскомъ и Зборовскомъ гминныхъ управленіяхъ и 2 при народныхъ чайныхъ въ Стопницѣ и Хмѣльникѣ.

Театровъ въ губ. имѣется 2 (Кѣльцахъ и Мѣховѣ), общественныхъ собраній и клубовъ 5, фотографическихъ заведеній 4, частныхъ страховыхъ агентствъ 30 и бань 31.

Изъ числа 35 бань: 4 находится въ Кѣльцахъ (стрѣлковъ, частнаго лица, военнаго лазарета и тюремная); въ Кѣлецкомъ уѣздѣ имѣется баня при исправительномъ арестантскомъ отдѣленіи (на горѣ Св. Креста) и 30 бань еврейскихъ, такъ называемыхъ „миквъ“ въ городахъ и посадахъ.



Строительное дѣло представлялось въ 1899 г. въ слѣдующимъ видѣ. Разрѣшено постройкою разнаго рода зданій:

Названіе городовъ и уѣздовъ	Число разрѣшенныхъ построекъ				Въ томъ числѣ	
	казенныхъ	общественныхъ	частныхъ	промышленныхъ	каменныхъ	деревянныхъ
г. Кѣльцы . . . . .	—	2	85	6	58	35
Кѣлецкій у. . . . .	—	—	2	2	3	1
Пинчовскій . . . . .	—	1	12	2	13	2
Андреевскій . . . . .	—	—	—	2	2	—
Олькушскій . . . . .	—	—	2	3	5	—
Мѣховскій . . . . .	—	1	1	—	2	—
Влоцковскій . . . . .	—	—	2	7	6	3
Стопницкій . . . . .	—	—	1	1	1	1
итого по губерніи . . . . .	—	4	105	23	90	42

Примѣчаніе. Кромѣ показанныхъ строеній послѣдовало 28 разрѣшеній на внутреннія и наружныя починки и мелкія передѣлки частныхъ строеній и на установку паровыхъ котловъ на заводахъ.

## ДОРОГИ, МОСТЫ И ПЕРЕВОЗЫ.

Въ предѣлахъ Кѣлецкой губерніи проходитъ ивангородо-домбровская желѣзная дорога по одному направленію: отъ станціи Скаржиско до ст. Стржемшице на разстояніи 176 верстѣ.

Шоссированныя губернскія перворазрядныя дороги пролегають на протяженіи 176 верстѣ . . . . .	356 вер.	25 саж.
Грунтовыя на . . . . .	51	140
всего на	416	165


Мостовъ на губернскихъ дорогахъ I разряда состояло 579, въ томъ числѣ:

Тарифныхъ	На дорогахъ	
	шоссейныхъ	грунтовыхъ
II класса . . . . .	1	—
III „ . . . . .	3	3
IV „ . . . . .	5	2
нетарифныхъ . . . . .	488	77
	<u>497</u>	<u>82</u>

Казенныхъ перевозовъ въ губерніи нѣтъ.

На содержаніе и ремонтъ шоссейныхъ дорогъ и мостовъ израсходовано въ отчетномъ году 85,461 руб. 96 коп.

Черезъ р. Вислу имѣется 2 частныхъ перевода въ с. Ратае Стопниц. у., одинъ содержится владѣльцемъ им. Пацановъ, а другой обществомъ п. Корчина.



## ПОЧТЫ, ТЕЛЕГРАФЫ И ТЕЛЕФОНЫ.

Въ 1899 г. въ губерніи находились слѣдующія почтово-телеграфныя учрежденія.

Почтово-телеграфныхъ конторъ:	( III класса . . . . .	1
	( V „ . . . . .	1
	( VI „ . . . . .	3
Почтово-телеграфныхъ отдѣленій . . . . .		10
Почтовыхъ отдѣленій . . . . .		19
Телеграфныхъ „ . . . . .		3
Телефонныхъ „ . . . . .		2
Въ учрежденіяхъ этихъ состояло:	( чиновниковъ . . . . .	72
	( почталіоновъ . . . . .	49
	( конно-почтовыхъ станцій	17
На почтовыхъ станц. содержалось:	( лошадей . . . . .	78
	( почтарей . . . . .	43
Отпущено лошадей въ гонъ:	( подъ почты . . . . .	20,889
	( проѣзжающихъ . . . . .	125
Протяженіе почтовыхъ трактовъ:	( желѣзнодорожныхъ . . . . .	181
	( шоссейныхъ . . . . .	301
	( грунтовыхъ . . . . .	294
По означеннымъ путямъ въ теченіи года пройдено почтами:	( по желѣзнымъ дорогамъ	132,130
	( „ шоссейнымъ . . . . .	182,231
	( „ грунтовымъ . . . . .	126,079

## К о р р е с п о н д е н ц и я.

## а) Почтовая.

## Внутренняя иногородная:

	Отправлено	Получено
Писемъ простыхъ: оплаченныхъ . . . . .	—	903,885
невполнѣ оплачен. . . . .	—	13,700
бесплатныхъ . . . . .	—	803,892
„ заказныхъ . . . . .	—	131,754
„ открытыхъ . . . . .	—	533,217
Бандерольныхъ отправлений . . . . .	—	140,932
Денежныхъ и цѣнныхъ пакетовъ . . . . .	55,749	106,606
цѣнностью . . . . .	7,181,647 р.	6,291,609 р.
Посылокъ и узловъ . . . . .	6,081	22,517
цѣнностью . . . . .	1,813,951 р.	338,314 р.
Писемъ и узловъ безъ цѣны . . . . .	—	7,849
Абонементныхъ періодическихъ изданій . . . . .	71,920	800,696
Почтовыхъ переводовъ: почтою . . . . .	32,689	18,295
телеграфомъ . . . . .	228	301
цѣнностью . . . . .	1,095,030 р.	758,545 р.

## Внутренняя городская:

	Отправлено
Писемъ закрытыхъ . . . . .	19,216
„ открытыхъ . . . . .	1,533
„ заказныхъ . . . . .	8,628
Бандерольныхъ отправлений . . . . .	25,806
Денежныхъ и цѣнныхъ пакетовъ . . . . .	1,395
цѣнностью . . . . .	46,236 р.

## Международная:

Писемъ франкированныхъ . . . . .	90,177	102,443
„ не франкированныхъ . . . . .	6,763	3,792
„ рекомендованныхъ . . . . .	15,111	14,229
„ открытыхъ . . . . .	58,131	76,033
Бандерольныхъ отправлений . . . . .	13,095	37,717
Денежныхъ и цѣнныхъ пакетовъ . . . . .	3,892	2,636
цѣнностью . . . . .	313,557 р.	129,322 р.
Посылокъ и узловъ цѣнныхъ . . . . .	34	107
цѣнностью . . . . .	1,350 р.	7,763 р.
„ безъ цѣны . . . . .	7	243

## б) Телеграммъ:

Иногородныхъ: тарифныхъ . . . . .	32,045	35,230
бесплатныхъ . . . . .	2,621	3,719
Международныхъ: тарифныхъ . . . . .	3,017	4,323
бесплатныхъ . . . . .	80	80
проходящихъ . . . . .		74,634

## Ф и н а н с о в ы й р е з у л ь т а т ь .

## а) доходъ.

почтовые марки . . . . .	52,356 р.	89 к.
штемпельные конверты . . . . .	7,617	22
бланки для писемъ, бандеролей и переводовъ . . . . .	14,418	95

пересылка корреспонденці, неоплаченной штемпелемъ или марками . . . . .	6,572	р. 66 к.
периодическія изданія . . . . .	435	8
страхованіе . . . . .	3,667	1
росписки въ приѣмѣ на почту корреспонденці . . . . .	3,661	40
коммисіонныя за корреспонденцію съ налож. платеж. . . . .	107	6
сборъ съ проѣзжающихъ на почтовыхъ лошадяхъ . . . . .	27	50
сборы за передачу телеграф. депешъ . . . . .	26,511	41
разные доходы . . . . .	130	89
всего . . . . .	115,506	8

## б) расходъ.

содержаніе личнаго состава . . . . .	37,026	—
хозяйственные расходы . . . . .	11,738	—
прогоны за возку почтъ и эстафетъ . . . . .	19,227	—
леченіе нижнихъ служителей . . . . .	81	96
ремонтъ телеграфныхъ линій и проводовъ . . . . .	2,681	94
распространеніе телеграфныхъ линій . . . . .	1,072	73
пересылка телеграфной корреспонденці . . . . .	1,134	46
приплата за содержаніе лошадей по невыручкѣ до опредѣленныхъ нормъ дохода отъ прогоновъ . . . . .	2,261	7
разные расходы . . . . .	35	—
всего . . . . .	75,258	16

Затѣмъ чистый доходъ почтово-телеграфнаго вѣдомства составлялъ 40,247 р. 92 к.

## НАРОДНАЯ ПРАВСТВЕННОСТЬ.

Всѣхъ преступленій въ 1899 г. было совершено . . . . .	25,202
По этимъ преступленіямъ осуждено . . . . .	20,857
въ томъ числѣ: ( мужчинъ . . . . .	17,294
( женщинъ . . . . .	3,563
	<u>20,857</u>

Число осужденныхъ мужчинъ составляетъ 79,93, а женщинъ 20,01 общаго числа осужденныхъ.

Указанное общее число преступленій и осужденныхъ распредѣляется по округамъ Кѣлецкаго окружнаго суда и судебно-мировымъ—слѣдующимъ образомъ:

По округу Кѣлецкаго окружнаго суда: ( преступленій . . . . .	704
( осужденныхъ . . . . .	934
Изъ нихъ: ( мужчинъ . . . . .	769
( женщинъ . . . . .	165
	<u>934</u>
По I-му судебно-мировому округу: ( преступленій . . . . .	12,700
( осужденныхъ . . . . .	11,029
Изъ нихъ: ( мужчинъ . . . . .	9,141
( женщинъ . . . . .	1,888
	<u>11,029</u>
По II-му судебно-мировому округу: ( преступленій . . . . .	11,798
( осужденныхъ . . . . .	8,894
Изъ нихъ: ( мужчинъ . . . . .	7,384
( женщинъ . . . . .	1,510
	<u>8,894</u>

Сравнивая цифры преступлений и осужденных въ отчетномъ году съ таковыми данными за 1898 г., находимъ, что въ 1899 г. число преступлений уменьшилось на 5, а осужденныхъ увеличилось на 957.


При сопоставленіи числа осужденныхъ, преступлений и проступковъ совершенныхъ съ 1890 по 1899 г., оказывается, что только въ 1893 г. было замѣтное уменьшеніе числа преступлений и осужденныхъ, вообще-же число преступлений за 10-ти лѣтній періодъ времени почти не уменьшается.

Число преступлений:

1890 г.	1891	1892	1893	1894	1895	1896	1897	1898	1899
23,172	23901	23,698	21,054	20,560	20,631	23,542	25,676	25,207	25,202

Число осужденныхъ:

18,195	18,446	17,412	16,385	17,140	16,388	18,307	19,900	19,200	20,857
--------	--------	--------	--------	--------	--------	--------	--------	--------	--------



## З Е М С К А Я С Т Р А Ж А.

Изъ 290 земскихъ стражниковъ, опредѣленныхъ по штату, къ 1 января 1898 г. въ губерніи состояло на службѣ 277.

Въ теченіи отчетнаго года:

Прибыло . . . . .	83
Убыло по разнымъ причинамъ . . . . .	101

Затѣмъ къ 1 января 1900 г. состояло 259, изъ нихъ:

Православныхъ . . . . .	221
Лютеранъ . . . . .	9
Католиковъ . . . . .	29
	<hr/>
	259

Къ общему числу народонаселенія губерніи одинъ земскій стражникъ приходится, въ среднемъ, на 3,608 человекъ.

Дѣятельность земской стражи въ отношеніи пресѣченія проступковъ и преступлений въ отчетномъ году выразилась въ обнаруженіи 30,002 разнаго рода преступлений, изъ коихъ 28,816 обнаружено непосредственно чинами земской стражи, въ томъ числѣ въ 20,231 случаѣ съ обнаруженіемъ виновныхъ.

Задержано бѣглыхъ арестантовъ, военныхъ дезертировъ, бродягъ русскихъ и иностранныхъ, за неимѣніе паспортовъ и письменныхъ видовъ или имѣющихъ подложные . . . . .	466
--	-----

Лицъ, обвиняемыхъ въ преступленіяхъ и проступкахъ, подвергнутыхъ задержанію на основ. 258 ст. уст. угол. суд. и др. зак. . . . .	2,146
--	-------

Лицъ, обвиняемыхъ въ преступленіяхъ и проступкахъ, о которыхъ сообщено подлежащимъ судеб. или админ. властямъ . . . . .	41,895
---	--------

Случаевъ поджога было 58, конокрадства 49, пожаровъ 429, содержанія безъ дозволенія оружія 368, подкупа стражниковъ 133.



## АРЕСТЫ И МѢСТА ЗАКЛЮЧЕНІЯ.

Въ Кѣлецкой губерніи существуютъ двѣ тюрьмы: въ гг. Кѣльцы и Хенцины и Кѣлецкое исправительное отдѣленіе около п. Слупя-Нова, Кѣлецкаго уѣзда.

Кромѣ означенныхъ мѣстъ заключенія имѣются въ губерніи 8 подслѣдственныхъ арестовъ для помѣщенія арестованныхъ судебными слѣдователями и 135 городскихъ и гминныхъ полицейскихъ арестовъ, въ коихъ содержатся лица, приговоренныя къ аресту общими и мировыми судебными учрежденіями.

Тюрьмы и исправительное отдѣленіе помѣщаются въ казенныхъ, подлежаще приспособленныхъ зданіяхъ и состоятъ въ вѣдѣніи особыхъ начальниковъ.

Изъ числа подслѣдственныхъ арестовъ одинъ находится въ казенномъ зданіи, а 7 въ частныхъ домахъ, нанятыхъ по контрактамъ на счетъ казны и заключающихъ отъ 4 до 6 комнатъ, въ которыхъ помѣщаются и досмотрщики арестовъ.

Городскіе и гминные полицейскіе аресты, изъ которыхъ 14 находится въ наемныхъ помѣщеніяхъ, а 121 въ общественныхъ зданіяхъ, состоятъ преимущественно изъ 2-хъ комнатъ, одна для мужчинъ, другая для женщинъ; нѣкоторые же имѣютъ и по 3 комнаты. Аресты эти состоятъ: въ г. Кѣльцы—въ вѣдѣніи президента, въ прочихъ же мѣстахъ—бургомистровъ и войтовъ гминъ.

Подслѣдственные аресты находятся вообще въ удовлетворительномъ состояніи, гминные же и городскіе не вполне соотвѣтствуютъ своему назначенію, какъ въ гигиеническомъ и санитарномъ отношеніяхъ, такъ и въ отношеніи размѣщенія разной категоріи заключенныхъ и предупрежденія побѣговъ.

Въ отчетномъ году движеніе заключенныхъ въ тюрьмахъ было слѣдующее.

Наименованіе тюрьмъ	Къ 1 января 1899 г. состо- яло		Въ теченіи 1899 г.				Къ 1 января 1900 г. осталось	
	МУЖ.	ЖЕН.	прибыло		у б ы л о		МУЖ.	ЖЕН.
			МУЖ.	ЖЕН.	МУЖ.	ЖЕН.		
Кѣлецкая . . . . .	299	46	972	80	1008	95	263	31
Хенцинская . . . . .	101	43	240	67	260	84	81	26
Итого . . . . .	400	89	1212	147	1268	179	344	57

Въ Кѣлецкомъ исправ. отдѣл. къ 1 января 1899 г. состояло: муж. 361

( прибыло . . . . . 317

( убыло . . . . . 291

къ 1 января 1900 г. осталось . . . . . 387

Въ подслѣдственныхъ и полицейскихъ арестахъ состояло:

	Въ подслѣдствен- ныхъ арестахъ			Въ полицейскихъ арестахъ			Въ гминныхъ арестахъ			Въ пересыльныхъ арестахъ						
	Къ 1 января 1899 года оставалось	въ 1899 г.		Къ 1 января 1899 года оставалось	въ 1899 г.		Къ 1 января 1899 года оставалось	въ 1899 г.		Къ 1 января 1899 года оставалось	въ 1899 г.					
		Прибыло	Убыло		Прибыло	Убыло		Прибыло	Убыло		Прибыло	Убыло				
г. Кѣльцы . . . . .	22	342	355	9	1	95	96	—	—	—	—	6	1671	1672	5	
Кѣлецкій уѣздъ . . . . .	—	—	—	—	2	177	174	5	19	1470	1473	16	—	—	—	
Андреевскій . . . . .	—	30	30	—	—	—	—	—	27	1276	1289	14	3	1022	1021	4
Влощевскій . . . . .	2	18	18	2	—	—	—	—	18	1227	1232	13	—	238	238	—
Мѣховскій . . . . .	12	191	196	7	—	252	252	—	38	2212	2225	25	10	980	982	8
Ольгушскій . . . . .	3	123	121	5	—	80	79	1	39	1744	1741	42	—	452	452	—
Пинчовскій . . . . .	—	60	57	3	7	359	359	7	9	1029	1030	8	—	424	421	3
Стояницкій . . . . .	4	100	94	10	—	191	191	—	16	1980	1970	26	4	502	506	—
Итого . . . . .	43	864	871	36	10	1154	1151	13	166	10938	10960	144	23	5289	5292	20

Въ всѣхъ мѣстахъ заключенія содержало съ въ отчетномъ году 21,013 человекъ, изъ коихъ въ теченіи года убыло 20,012 и къ 1 января 1900 г. осталось 1,001. Больныхъ въ тюрьмахъ и исправительномъ отдѣленіи было 586, умерло 39. Эти цифровыя данныя удостовѣряютъ, что санитарное состояніе заключенныхъ было удовлетворительно. Заключенные въ большинствѣ случаевъ страдали болѣзнями дыхательныхъ органовъ и катарромъ желудка и кишекъ, а также главною болѣзнию.

На содержаніе мѣстъ заключенія Кѣлецкой губерніи въ 1899 г. изъ смѣты по тюремной части израсходовано:

§ 2 ст. 1 <sup>a</sup>	содержаніе чиновниковъ тюремной администраціи	4,245	р. 70	к.
„ 1 <sup>c</sup>	хозяйственные расходы администраціи	5,878		64
„ 2 <sup>a</sup>	содержаніе надзирателей	19,852		94
„ 2 <sup>c</sup>	хозяйственные расходы надзирателей	396		37
§ 4 „ 1	наемъ помѣщеній	2,435		—
„ 2	обыкновенный ремонтъ тюремъ	2,410		—
„ 3	отопленіе и освѣщеніе	10,982		87
„ 4	содержаніе помѣщеній въ чистотѣ и уплата повин.	1,525		89
§ 5 „ 1	продовольствіе	30,546		9
„ 2	одежда и обувь	13,006		22
„ 3	леченіе и погребеніе	4,424		57
„ 5	мелочные расходы	4,695		77
	всего	100,400		6

Въ томъ числѣ на содержаніе арестовъ въ 1899 г. израсходовано 6,226 р. 22 коп.

Случаевъ побѣга арестантовъ въ отчетномъ году было: изъ Кѣлецкой тюрьмы 1, изъ подслѣдственныхъ арестовъ 1, изъ гминныхъ арестовъ 7, и съ пути слѣдованія 7, всего 16.

Въ 1899 г. подлежало высылкѣ въ Сибирь по судебнымъ приговорамъ 22, за непринятіемъ обществами въ свою среду послѣ отбытія наказанія въ исправительномъ отдѣленіи 3, а всего 25 человекъ, изъ коихъ 24 отправлено въ теченіи года и къ началу 1900 года осталось не высланныхъ 1.

Ссылно-каторжныхъ содержалось въ тюрьмахъ Кѣлецкой губерніи 10, изъ коихъ въ теченіи 1899 г. отправлено по назначенію 8 и осталось 2.

Въ мѣстахъ заключенія имѣются слѣдующія ремесленныя заведенія: въ Кѣлецкой тюрьмѣ прядильня шерсти, существующая съ 1841 г., столярная и слесарная мастерскія, устроенныя въ 1890 г.; въ Хенцинской тюрьмѣ прядильня шерсти и ткацкая фабрика сукна, съ вспомогательными при нихъ мастерскими столярной и слесарной, устроенными въ 1889 г. и въ Кѣлецкомъ исправительномъ отдѣленіи прядильня и ткацкая фабрика холщевыхъ издѣлій, съ такими же вспомогательными мастерскими, какъ и въ Хенцинской тюрьмѣ.

Въ отчетномъ году арестантами Кѣлецкой тюрьмы изъ 316 пуд. 16 фунт. шерсти стоимостью 3,258 руб. 92 коп. было приготовлено 12,656 мотковъ пряжи, которая отправлена на фабрику при Хенцинской тюрьмѣ для приготовленія сукна.

Арестантами Хенцинской тюрьмы изъ 201 пуд. 11 фунт. было приготовлено 8,051 мотокъ пряжи, при чемъ на упомянутую шерсть было затрачено 2,073 р. 13 коп. Арестантами Кѣлецкаго исправительнаго отдѣленія приготовлено сырыхъ матеріаловъ: а) вычесано 146 пуд. льна и б) выпрядено 10,213 мотковъ пряжи. Шерсть и ленъ для тюремныхъ фабрикъ были доставляемы съ подряда: за пудъ шерсти 10 р. 30 к. и за пудъ льна 5 р. 73 коп.


Въ отчетномъ году на упомянутыхъ фабрикахъ было заготовлено издѣлій 2,245 аршинъ суконныхъ одѣяль, 2,940 аршинъ сукна, 10,327 аршинъ холста. Указанные выше матеріалы какъ то: сукно, одѣяла и холсты служатъ на приготовленіе одежды и постели для мѣстъ заключенія Кѣлецкой и другихъ губерній. Въ большинствѣ случаевъ арестанты относились къ труду довольно охотно.

Число рабочихъ и количество вырученнаго отъ работъ дохода въ отчетномъ году распредѣляется слѣдующимъ образомъ:

	Количество сутокъ, проведенныхъ на работѣ арестантами	За работы произведенныя арестантами поступило всего		Въ томъ числѣ		Отъ работъ наружныхъ и внутреннихъ						Изъ суммы отчислен. въ пользу мѣстъ закл.			
		161 93	—	161 93	—	Исраховано на покупку матеріаловъ и прилада	Выдано арестант. на основ. 361 ст. уст. о содерж. подъ страж.	Внесено въ доходъ казны	Перечислено въ доходъ мѣстъ заключенія	Выдано арестантамъ за провѣд. хозяйствен. работъ	Исраховов. на ремонтъ инструментовъ и др. расходы по производству работъ	Остается свободной на-личности			
													Р	У	Б
Кѣлецкая тюрьма	16722	161 93	—	161 93	—	—	4 58	51 95	51 17	54 23	8 29	—	—	45 94	
Хенцинская „	14677	194 66	—	194 66	—	—	—	74 35	60 28	60 2	6 64	—	—	53 38	
Кѣлецкое исправительное отдѣл.	76423	1472 63	188 68	1283 95	—	—	—	441 40	515 61	515 61	71 27	—	—	444 33	
Итого .	107822	1829 22	188 68	1640 54	—	—	4 58	567 71	627 6	629 86	86 20	—	—	543 65	

Въ Кѣлецкой и Хенцинской тюрьмахъ устроены католическія часовни, а въ исправительномъ отдѣленіи православная домовая церковь и католическая часовня, въ которыхъ въ праздничные дни совершаются богослуженія, и преподаются арестантамъ правила христіанской вѣры.

Въ Кѣлецкой тюрьмѣ для обученія малолѣтнихъ арестантовъ грамотѣ устроена школа.



## ПОЖАРЫ И ПОЖАРНОЕ ДѢЛО.

Всѣхъ пожаровъ въ губерніи въ 1899 году было 494—меньше чѣмъ въ 1898 г. на 70. Пожарами этими уничтожено 1,163 жилыхъ дома и др. строеній—менѣе 1898 г. на 90; причинено убытковъ на 278,731 руб., т. е. на 44,064 р. менѣе нежели въ 1898 г. Наибольшее число пожаровъ было лѣтомъ—181, затѣмъ зимою—168, весною—137 и, наконецъ, осенью—110. Больше всего пострадалъ отъ пожаровъ Андреевскій уѣздъ, въ которомъ убытки исчислены до 86,169 руб., затѣмъ Пинчовскій въ 50,539 р., Стопницкій—39,807 р., Мѣховскій—31,851 р., Олькушскій—24,456 р., Кѣлецкій—21,373 руб. и Влоцковскій—16,000. Изъ городовъ потерпѣли отъ пожаровъ: Пинчовъ, Дзялошицы и Кѣльцы. Причины пожаровъ были слѣдующія: отъ неизвѣстныхъ причинъ 316, отъ поджоговъ 76, отъ молніи—36, отъ неосторожности 34 и отъ дурнаго устройства трубъ и печей 32. Изъ пожаровъ только бывшій 12 сентября м. г. на фольваркѣ Негославицы, Андреевскаго уѣзда, былъ съ человѣческими жертвами: сгорѣли крестьянскія дѣти—8-лѣтній Казиміръ Висневскій и Маріанна Баранъ, 11 лѣтъ.

Вольныя пожарныя команды по нормальному типу пожарныхъ обществъ въ Привислинскомъ краѣ существуютъ въ губерніи въ гг. Кѣльцы, Мѣховъ, Оль-

кушѣ и Пинчовѣ и пп. Вольбромъ, Прошовице и Сломники. Пожарныя команды въ этихъ мѣстахъ содержатся отчасти на средства городскихъ или посадскихъ кассъ, а отчасти изъ членскихъ взносовъ, добровольныхъ пожертвованій, пособій отъ взаимнаго губернскаго страхованія, а также спектаклей и концертовъ, устраиваемыхъ въ ихъ пользу любителями. Содержаніе всѣхъ пожарныхъ командъ въ губерніи обошлось всего въ 3,840 р. 99 к. Команды эти въ 1899 г. состояли изъ 204 почетныхъ член., 742 дѣйствительныхъ и 164 членовъ-жертвователей. Въ остальныхъ городахъ и посадахъ хотя пожарныхъ командъ не имѣется, но владельцы недвижимостей, по особымъ росписаніямъ мѣстной власти, обязаны являться на пожаръ со всѣми пожарными инструментами.

## НАРОДНЫЯ БѢДСТВІЯ.

**Разливы рѣкъ.** Въ Мѣховскомъ у. было 2 разлива р. р. Вислы и Шренявы въ іюлѣ и сентябрѣ въ районѣ гмиш: Грушовъ, Ваврженчице и Иголомія. Разливами этими причинено убытковъ—въ гминѣ Грушовъ на 8,705 р., Ваврженчице—11,000 р. и Иголомія—32,000 р. Въ Пинчовскомъ у. 28 іюня разливомъ р. р. Вислы и Нидзицы въ гм. Филиповице причинено убытковъ въ хлѣбахъ и кормовыхъ травахъ на 22,877 и въ гм. Опатовецъ на 653 р. Въ Стопницкомъ у. разливомъ р. Вислы въ іюлѣ затоплены посѣвы въ гминѣ Лубнице, Пацановъ, Войча, Павловъ, Гротники и Новый-Корчинъ на пространствѣ 1,555 морговъ, причемъ причинено убытковъ на 34,704 руб.

**Градобитія.** Во Влощовскомъ уѣздѣ выпавшимъ градомъ въ д. Островъ гм. Влощова и въ д. Данковы I гм. Куржелевъ причиненъ вредъ на 2,170 р. Въ Стопницкомъ у. выпавшимъ 3 іюля градомъ въ д. д. Блонець, Скотники-Дуже, Конары, Скотники-Маіоратные, Щаворижъ и Спѣвакувка гм. Пенчелице повреждено хлѣбовъ на 12,000 руб.

## IV. Народное здравіе и общественное призрѣніе.

### МЕДИЦИНСКІЙ ПЕРСОНАЛЪ.

Въ отчетномъ году въ губерніи находилось лицъ медицинскаго вѣдомства:

Состояло на государственной службѣ:	( врачей . . . . .	21
	( фельдшеровъ . . . . .	15
	( повивальныхъ бабокъ . . . . .	5
		41
Вольнопрактикующихъ:	( врачей . . . . .	37
	( фельдшеровъ . . . . .	105
	( повивальныхъ бабокъ . . . . .	36
Итого	( врачей . . . . .	85
	( фельдшеровъ . . . . .	120
	( повивальныхъ бабокъ . . . . .	41
		219

### А П Т Е К И.

Аптекъ въ губерніи было 45, въ томъ числѣ нормальныхъ 27 и сельскихъ 16; кромѣ того, на время лѣтняго лѣчебнаго сезона открывались два временныя аптечныя отдѣленія: а) при Солецкихъ минеральныхъ водахъ и б) при водолѣчебномъ заведеніи „Гоплана“ въ дер. Ойцовѣ.

Въ г. Кѣльцахъ находилось три аптечныхъ склада и лавка для продажи красильныхъ матеріаловъ; сверхъ того существовало 4 аптечныхъ склада въ гг. Пинчовѣ, Мѣховѣ, Хмѣльникѣ и п. Бускѣ.

При аптекахъ состояло лицъ фармацевтическаго званія 71, въ томъ числѣ магистровъ фармаціи 1, провизоровъ 41, аптекарскихъ помощниковъ 14 и аптекарскихъ учениковъ 15.

При ревизіи аптекъ и аптечныхъ складовъ въ отчетномъ году въ веденіи таковыхъ значительныхъ упущеній не замѣчено; найденныя же маловажныя неправильности были устранены на мѣстѣ немедленно или въ установленный для сего срокъ.

### МЕДИЦИНСКОЕ ДѢЛО.

По отношенію къ общему числу наличнаго населенія губерніи приходилось:	( 1 врачъ на . . . . .	16,113 жит.
	( 1 фельдшеръ на . . . . .	7,621 „
	( 1 аптека на . . . . .	20,768 „
	( 1 повивальная бабка на . . . . .	11,414 женщинъ

На попеченіи врачей бы- ло въ отчетномъ году боль- ныхъ:	( въ больницахъ нользовано . . .	3,454
	( изъ нихъ умерло . . . . .	233
	( въ частной практикѣ пользов. . .	52,675
	( изъ нихъ умерло . . . . .	1,714

Всѣхъ оспопрививаній въ 1899 г. произведено 52,813.

За успѣшную прививку предохранительной оспы выдано вознаграженіе 8 фельдшерамъ 150 руб. изъ суммы ежегодно отпускаемой на сей предметъ по смѣтѣ министерства внутреннихъ дѣлъ.

Для огражденія отъ сифилитическихъ и венерическихъ болѣзней мѣстныхъ жителей, а также и войскъ, расположенныхъ въ губерніи, производился какъ въ городѣ Кѣльцахъ, такъ и въ уѣздныхъ городахъ и посадахъ, гражданскими и военными врачами, медицинскій осмотръ публичныхъ и подозрительныхъ женщинъ 2 раза въ недѣлю. Лица, оказавшіеся одержимыми означенными болѣзнями, отправлялись немедленно въ ближайшія больницы на излеченіе.

Въ отчетномъ году сифилитическихъ больныхъ въ гражданскихъ больницахъ состояло 160, въ частной же практикѣ пользовалось 189—безъ смертныхъ случаевъ.

## Б О Л Ь Н И Ц Ы.

Въ Кѣлецкой губерніи существовало шесть гражданскихъ больницъ, состоящихъ въ вѣдѣніи уѣздныхъ и губернскаго совѣтовъ общественнаго призрѣнія, а именно:

Св. Александра въ г. Кѣльцахъ	на 50 кроватей	
Власія	Олькушѣ	36
Анны	Мѣховѣ	22
Карла	п. Стопницѣ	32
Николая	Бускѣ	50
Эдуарда	с. Сольцѣ	20
и т о г о		210

Последнія двѣ больницы открывались только на время лечебнаго сезона при Бускихъ и Солецкихъ минеральныхъ водахъ.

Во всѣ означенныя больницы принимались на леченіе больные наружными и внутренними болѣзнями.

Въ Андреевскомъ, Пинчовскомъ и Влошовскомъ уѣздахъ больницъ не имѣлось, лица-же нуждавшіяся въ больничномъ пользованіи помѣщались въ лечебныя заведенія ближайшихъ уѣздовъ.

Кромѣ вышеупомянутыхъ больницъ существовали также тюремные лазареты при Кѣлецкомъ исправительномъ арестантскомъ отдѣленіи и при Кѣлецкой и Хенцинской тюрьмахъ, частная лечебница въ имѣніи Курозвенки Стопницкаго уѣзда, военный лазаретъ въ г. Кѣльцахъ и лазаретъ 41 драгунскаго Ямбургскаго полка въ г. Пинчовѣ.

Всѣ больницы гражданскаго вѣдомства въ отчетномъ году находились въ удовлетворительномъ состояніи и при ревизіи въ таковыхъ не было обнаружено злоупотребленій.

Средства больницъ въ 1899 г. были слѣдующія:

	Доходъ вмѣстѣ съ остаткомъ		Расходъ въ 1899 году		Къ 1 января 1900 г. оставал.		Количество ка- питаловъ принад- лежащихъ боль- ницамъ						
	Р У Б Л И И К О П Ъ Й Н И												
	Р	У	Б	Л	И	И	К	О	П	Ъ	Й	Н	И
Кѣлецкой . . . . .	12755	64	12755	64	—	—	17197	73					
Олькушеской . . . . .	2876	96	2612	86	264	10	15165	46					
Мѣховской . . . . .	6417	65	4957	79	1459	86	1459	86					
Стопницкой . . . . .	2962	54	3346	22	383	68	1500	—					
Бусеской . . . . .	9176	31	7412	42	1763	98	450	—					
Солецкой . . . . .	3592	5	3384	57	207	48	255	—					
в с е г о . . . . .	37781	15	34469	50	3695	42	36028	5					

## З А Р А З Н Ы Я Б О Л Ъ З Н И .

Въ отчетномъ году въ Кѣлецкой губерніи появлялись острозаразные болѣзни, какъ то: оспа, скарлатина, дифтеритъ, крупъ, корь, коклюшь, гриппъ, тифъ и дизентерія, но таковыя не принимали вполнѣ выраженного эпидемическаго характера. Для прекращенія распространенія означенныхъ болѣзней командированы были на мѣста заболѣванія уѣздные врачи, которые принимали мѣры къ изоляціи больныхъ, подавали имъ медицинскую помощь, разъяснили населенію свойства болѣзней, способы предохраненія отъ заразы и производили дезинфекцію.

Цифровыя данныя о числѣ лицъ заболѣвшихъ и умершихъ отъ поименованныхъ болѣзней въ 1899 г. изложены въ прилагаемой таблицѣ.

	Оспа		Скарлатина		Дифтеритъ		Крупъ		Корь		Коклюшь		Гриппъ		Т и ф ъ				Дизентерія					
															сып- ной	брю- шной	воз- врат- ный	нео- предѣ- ленный						
	Заболѣло	Умерло	Заболѣло	Умерло	Заболѣло	Умерло	Заболѣло	Умерло	Заболѣло	Умерло	Заболѣло	Умерло	Заболѣло	Умерло	Заболѣло	Умерло	Заболѣло	Умерло	Заболѣло	Умерло				
г. Кѣльцы . . . . .	69	5	73	13	66	6	43	7	49	2	38	1	223	1	—	—	90	12	—	—	19	—	35	3
Кѣлецкій у. . . . .	5	—	33	4	63	3	7	2	96	2	77	—	30	3	15	—	41	3	—	—	1	1	49	2
Андреевскій . . . . .	13	3	60	10	65	8	38	6	27	1	298	3	405	2	14	—	125	5	—	—	5	—	18	—
Влощовскій . . . . .	34	3	131	22	61	9	29	2	161	8	54	—	79	—	33	6	117	7	—	—	16	1	100	2
Мѣховскій . . . . .	13	3	60	20	149	9	48	6	89	7	53	2	128	—	23	5	133	12	—	—	32	—	44	1
Олькушескій . . . . .	116	16	132	13	318	19	74	10	120	3	240	3	539	6	2	1	166	22	1	—	14	1	145	4
Пичовскій . . . . .	73	12	48	4	84	10	50	7	72	1	95	5	93	2	43	—	59	5	—	—	6	—	47	2
Стопницкій . . . . .	21	1	78	19	68	11	56	6	31	2	77	3	55	—	43	5	74	6	—	—	39	—	66	8
<b>Всего . . . . .</b>	<b>344</b>	<b>46</b>	<b>615</b>	<b>106</b>	<b>874</b>	<b>75</b>	<b>345</b>	<b>46</b>	<b>645</b>	<b>26</b>	<b>932</b>	<b>17</b>	<b>1552</b>	<b>14</b>	<b>173</b>	<b>17</b>	<b>805</b>	<b>72</b>	<b>1</b>	<b>—</b>	<b>132</b>	<b>3</b>	<b>505</b>	<b>22</b>

а всего пользовалось 5922, умерло 444 душъ.

## БУСКІЯ МИНЕРАЛЬНЫЯ ВОДЫ.

Лечебный курсъ на водахъ открытъ  $15/27$  мая, послѣ совершенія молебствія, при значительномъ числѣ больныхъ.

Лѣто отличалось атмосферическими особенностями: обиліемъ выпавшихъ осадковъ, которые помѣшали благополучному прохожденію курортными больными бальнеологическаго леченія. Мѣсяцемъ, наиболѣе благоприятствовавшимъ для принятія ваннъ, какъ это наблюдалось и прежде, былъ іюнь, въ теченіи коего, какъ это видно изъ приводимой таблицы буской метеорологической станціи, во время лечебнаго сезона было наибольшее число безоблачныхъ дней, наименьшее количество дождей и наивысшая средняя мѣсячная температура.

	Температура по Цельсію					Атмосферное давленіе въ т. т.					Атмосферическіе осадки въ т. т.					Господствующіе вѣтра и сила ихъ		
	Средняя суточная температура за мѣсяць		Наивысшая температура дня	Наименьшая температура дня	Высшее суточное давленіе атмосферы	Среднее суточное атмосфер. давленіе	Нисшее суточное атмосфер. давленіе	Наибольшее суточн. колич. атм. осадковъ		Общее колич. атмосфер. осадковъ за мѣсяць	число дней съ атмосферическими осадками	число безоблачныхъ дней	направленіе вѣтра	сила вѣтра				
	число градусовъ	число градусовъ						число дней	число градусовъ						число дней	число т. т.	число дней	число т. т.
май . . .	12,3	17,6	5	8,4	6	757,2	2	749,8	735,8	2	12,1	3	69,5	14	6	SSO	3	77
іюнь . . .	14,5	20,7	3	8,8	2	756,9	3	748,9	737,0	2	9,5	1	44,9	9	7	W n	4	70
іюль . . .	17,4	22,3	3	13,4	2	756,7	2	750,4	742,0	1	22,8	2	146,9	20	10	NWN	1	78
августъ .	15,8	21,3	4	10,8	3	757,6	3	750,4	749,9	5	35,4	1	79,5	14	11	NNW и NO	2	77
сентябрь	13,6	19,4	2	9,3	3	754,8	1	747,9	737,5	2	17,8	1	90,1	16	13	SSW	2	80

Общее число больныхъ, воспользовавшихся бальнеологическимъ леченіемъ было 2,487, въ это число вошли нижніе чины Кѣлецкаго военнаго лазарета (86), больные буской св. Николая больницы (317) и пограничной стражи (122).

Большинство больныхъ, за исключ. больничныхъ и лазаретныхъ, были изъ польскихъ губерній, по вѣроисповѣданіямъ болѣе всего носѣтили курортъ католики (1143), евреи (441), затѣмъ православные (264) и лица др. вѣроисповѣданій. Изъ общаго числа больныхъ вполне оплатили свое леченіе, по таксѣ, утвержденной г. министромъ земледѣлія и государственнхъ имуществъ 1,718 чел., изъ коихъ много дѣтей, леченіе коихъ оплачивается половинной стоимостью.

Общее число воспользовавшихся совершенно безплатнымъ леченіемъ, кромѣ больныхъ военнаго лазарета (10 ч. за весь сезонъ), мѣстной больницы (25 ежедневно) и лазарета пограничной стражи было 244.

Кромѣ безплатнаго леченія въ теченіи сезона, практиковалось также леченіе водами на льготныхъ условіяхъ, при чемъ за право входа въ садъ больные или вовсе не платили или же вносили лишь половинную часть установленной платы, уплачивая въ тоже время половинную стоимость за свое леченіе. Число такихъ больныхъ въ теченіи лечебнаго сезона, кромѣ больныхъ мѣстнаго лазарета, пограничной стражи и буской больницы было 146. Кромѣ вышеобъясненной благотворительной дѣятельности курорта, съ тою же цѣлью администраціе водъ на основаніи существующихъ правилъ, собирался 5 коп. сборъ съ больныхъ при продажѣ имъ по полной цѣнѣ билетовъ на ванны въ пользу мѣстной больницы св. Николая. Общая сумма этого сбора простиралась до 1855 р. 50 к. По мѣрѣ поступленія, сборъ этотъ вносился въ Стопницкій уѣздный совѣтъ общественнаго призрѣнія подъ квитанціи.

Общее число отпущенныхъ больнымъ ваннъ было 64,542, изъ коихъ 60,725 сѣрныхъ, 3,539 грязевыхъ, 125 электрическихъ и электротерапевтическихъ сеансовъ и 153 прѣсныхъ. Изъ общаго числа ваннъ безплатно отпущено 10,102 и на льготныхъ условіяхъ 14,068.

Не смотря на столь значительное расширение благотворительной дѣятельности курорта, общій доходъ отъ него вмѣстѣ съ принадлежащимъ ему фол. Надоле, выразился поступленіемъ въ казну 38,875 р. 38—к. на 4,378 р. 7 к. болѣе чѣмъ въ 1898 г., что составляетъ чистаго дохода казнѣ 12,120 р. 38 к., кромѣ 1855 р. 50 к., внесенныхъ въ пользу св. Николаевской больницы.

Въ отчетномъ году на водахъ произведены нижеслѣдующія переустройства и улучшенія. Старыя чугунныя эмалированныя ванны, содержащія въ себѣ мало воды и отличавшіяся большою потерей тепла, замѣнены 62 кафельными большей смѣстности, при соблюденіи изоляціи ихъ почвенной влаги. Изъ числа этихъ послѣднихъ, согласно условіямъ уровня водоотводныхъ каналовъ, 29 ваннъ устроено надъ поломъ ванныхъ кабинетовъ, а 33 углублены въ грунтъ и къ нимъ придѣланы кафельныя лѣсенки. Выполнены приспособленія для соединенія ваннъ съ кранами смѣсителями, коихъ вновь приобрѣтено 31, для соблюденія экономіи, 16 крановъ изготовлены мѣстными рабочими почти за половину стоимости ихъ, при чемъ при мѣстномъ изготовленіи достигнута большая прочность крановъ. Для вывоза отработанной сѣрной воды изъ ваннаго зданія, по обѣимъ сторонамъ его корридоровъ устроены крытые, герметическіе стоки изъ плитъ песчаника на цементѣ, по устланному плитами же фундаменту, протяженіемъ 140 пог. саж. При проведеніи для этой цѣли канавъ заложены въ нихъ дренажъ изъ глиняныхъ обожженныхъ 3 дм. діам. въ мѣстахъ, гдѣ эти приспособленія отсутствовали. Паро и водопроводныя трубы внѣ ваннаго зданія переложены для устраненія препятствій къ возведенію вновь строящейся грязелечебницы на другомъ мѣстѣ. Паропроводныя трубы, въ самомъ ванномъ зданіи и внѣ его, для устраненія потери ими тепла и предупрежденія возможности чрезмѣрнаго нагрѣванія воздуха въ ванныхъ кабинетахъ, обложены въ 3 и болѣе рядовъ асбестомъ, войлокомъ и холстомъ и окрашены масляною краскою для устраненія вреда отъ влаги и разѣданія трубъ сѣроводородомъ. Въ оконныя просвѣты ванныхъ кабинетовъ (66) вставлены новыя футрины и оконныя рамы особаго устройства съ новыми прозрачными, и матовыми стеклами. Въ окна врѣзаны большіе вентиляторы. Полы въ 60 ванныхъ кабинетахъ отремонтированы и покрашены. Мѣстами дополнена мебель, а два кабинета (по двѣ комнаты каждый), обставлены даже роскошно. Тамъ-же покрашены стѣны, обновлены потолки и освѣжена покраска панелей. Въ 6 кабинетахъ грязеваго отдѣленія стѣны окрашены бѣлою краскою. Полъ въ вестибюлѣ ваннаго зданія мѣстами отремонтированъ, а самое зданіе снаружи и внутри окрашено и оштукатурено. Въ устроенныхъ ретирадахъ возведены внутреннія стѣны и уложены штучный цементный полъ. Оштукатурено и окрашено наружное отдѣленіе ваннъ. Западное отдѣленіе ваннаго зданія покрыто новою цинковою крышей, Нѣкоторыя деревянныя стѣны въ госпитальномъ отдѣленіи замѣнены кирпичными, оштукатурены и окрашены. Уложены новыя штучныя цементныя полы, установлено 13 эмалированныхъ чугунныхъ ваннъ, а къ нимъ Кертинговскіе нагрѣватели, исключаютъ необходимость употребленія гутаперчевыхъ трубъ. Для предохраненія больныхъ отъ простуды, при хожденіи по цементному полу, устроены дерев. ходники. Корридоръ, отдѣляющій ванное зданіе отъ восточнаго жилаго флигеля, возведеніемъ новой стѣны и устройствомъ новыхъ большихъ дверей и пола, передѣланъ на комнату для рояля. Полы въ обоихъ жилыхъ флигеляхъ окрашены. Вновь замощенъ полъ въ ресторанѣ надъ погребомъ. Часть кухни западнаго жилаго флигеля, возведеніемъ новыхъ двухъ стѣнъ отдѣлена для сортира. Котельное и машинное зданіе снаружи оштукатурено, покрыто новымъ листовымъ желѣзомъ и въ немъ уложенъ новый штучный кирпичный полъ. Стропила зданія перетянуты и укрѣплены рельсами. Въ котельномъ отдѣленіи поставленъ паровой котель (4-й) для топки кам. углемъ и для пара болѣе высокаго давленія. Для котла приобрѣтено 2 новыхъ инжектора. Въ машинномъ отдѣленіи установленъ 2 паровой насосъ и соединенъ съ бассейномъ гутаперчевою трубкою, а посредствомъ желѣзныхъ трубъ съ двумя напорными бассейнами минеральной воды. Старая буровая скважина минеральнаго источника № 1 (Михальскаго), пришедшая въ окончательное разрушеніе въ верхней своей части перекрѣплена и на нее наложенъ кранъ для предупрежденія произвольной течи изъ нея минеральной воды. Устроена новая буровая скважина того-же источника въ 6 дм. діам., глуб.

140 фут. и капитирована свнутри и снаружн желѣзными эмалированными труба-ми. Для буровыхъ работъ приобрѣтенъ новый усовершенствованный буровой инструментъ, части коего исполнены техниками заведенія водѣ. Устроены по-вый водопроводъ изъ эмалированныхъ чугунныхъ трубъ къ новому сборному бассейну, глуб. 14 фут. и емк. до 15,000 вед. Бассейнъ сооруженъ изъ кирпи-ча и песчаника на цементѣ и сверху снабженъ двумя газо-непроницаемыми на-крытіями. Надъ бассейномъ выстроено особое помѣщеніе для храненія разныхъ принадлежностей. Въ бассейнѣ проведены всѣ водопроводы бускихъ источни-ковъ, въ томъ числѣ и источника „Ротунда“. Вблизи новаго сборнаго бассейна поставлено временное помѣщеніе для бювета источниковъ № II. Источникъ „Ротунда“ очищенъ вмѣстѣ съ буровой скважиною, куда вставлена на нѣкото-рую глубину добычная обсадная деревянная труба. Приобрѣтено 125 фут. 6 дм. съ обѣихъ сторонъ эмалированныхъ трубъ для перекрѣпленія трубъ № II. Машинный источникъ забитъ герметически; изъ вынутаго изъ него дубоваго ма-теріала сдѣлано 10 скамеекъ для курортнаго сада и вымощена по цементному основанію торцовая дорожка отъ ваннаго заведенія въ цвѣтникъ. Проведено еще нѣсколько простыхъ и цементныхъ дорожекъ при курортѣ. Въ цвѣтникѣ выстроена для музыкантовъ новая эстрада въ видѣ раковины съ консонаторомъ, устроено много газоновъ для цвѣтовъ и окрашено 120 скамеекъ, для которыхъ за-готовлено 14 паръ новыхъ чугунныхъ ножекъ. Курортный паркъ увеличенъ на 4 морга казенной земли. Тамъ сдѣлано много новыхъ насажденій; эта часть окружена новымъ заборомъ изъ колючей цинковой проволоки. Закончено желѣ-зное огражденіе курортнаго сада съ сѣвера, востока и юга. Сооруженъ но-вый деревянный бассейнъ емкостью въ 600 вед. для отдѣленія грязевыхъ ваннъ. На одномъ изъ прудовъ заведенія съ проточною водою устроены двѣ обще-ственные купальни съ платою по билетамъ (3—5 к.). Проведенъ въ заведеніе водѣ телефонъ отъ фол. Надоле, постоянного мѣстопробыванія курортной адми-нистраціи. Устроены новые парники для болѣе ранняго выращиванія цвѣтовъ и окружены новой дер. оградой. Отремонтирована оранжерея. Заложены 2 но-выя буровыя скважины, будучи близки по своему устройству къ окончанію, въ настоящее время, имѣя значительный дебитъ хорошей минеральной воды они могутъ повести къ увеличенію общаго дебита буской воды на 8 т. вед. въ сут-ки. Приступлено къ выполненію утвержденного г. министромъ земледѣлія и го-сударственныхъ имуществъ проекта пристройки къ ванному зданію новаго зда-нія грязелечебницы. Въ одномъ изъ помѣщеній фол. Надоле устроены музей и въ немъ помѣщено все, что относится къ характеристикѣ курорта: графическія таблицы химическаго состава бускихъ источниковъ, схематическія изображенія буровыхъ скважинъ, метеорологическія карты за послѣдніе 3 г., графическія карты о числѣ посѣтителей курорта за послѣдніе 5 л., числѣ отпущенныхъ въ немъ ежегодно ваннъ, размѣрахъ бесплатнаго и льготнаго пользованія въ ку-рортѣ, суммахъ расхода на содержаніе водѣ и размѣрахъ чистаго ежегоднаго дохода отъ ихъ экенлоатаціи, карты и фотографическія изображенія терри-торіальнаго протяженія курорта и нѣкоторыхъ отдѣльныхъ его мѣстностей, об-разчики породъ почвы и образчики хлѣбовъ и растений, разводимыхъ на фоль-варкѣ Надоле.

Изъ всѣхъ разновременнo открытыхъ на водахъ источниковъ сѣрной воды по настоящее время обслуживали потребности ваннаго зданія въ водѣ и снаб-жали минеральною водою бюветы курорта, преимущественно старинныя источ-никъ „Ротунда“ и два новыхъ № № 1 и 2, сооруженные горн. инж. Михаль-скимъ въ 1893 и 1895 гг. Остальные два источника минеральной воды, откры-тые тѣмъ же специалистомъ, какъ содержащіе въ себѣ желѣзо, служили для ле-чебныхъ цѣлей курорта только въ исключительныхъ случаяхъ и на короткое время, когда чувствовался недостатокъ въ минеральной водѣ первыхъ 3 источ-никовъ. Изъ всѣхъ источниковъ, только источникъ „Ротунда“, повидимому, отли-чается постоянствомъ своего суточного дебита (около 6,000 вед.) хотя предста-вляетъ собою ничто иное, какъ шурфъ, обдѣланный срубомъ. „Ротунда“ еще въ 1893 г. утратилъ свое значеніе бювета и служить нынѣ лишь для наполненія ваннъ. Остальные источники № № 1 и 2 нынѣ даютъ минеральную воду, какъ для употребленія больными съ лечебною цѣлью снаружн, такъ и внутрь. Оба

источника отличались первоначально значительнымъ давленіемъ и общимъ притокомъ до 25 т. вед. въ сутки у забоя, въ послѣднее же время, оставаясь нѣсколько лѣтъ безъ надлежащей обдѣлки, начали сбавлять суточный дебитъ. Этотъ послѣдній, впрочемъ, почти съ самаго начала возникновенія источниковъ всегда былъ непостояненъ, измѣняясь, сообразно временамъ года. Падая въ теченіи лѣта, во время наибольшей утилизаціи источниковъ для лечебныхъ цѣлей, почти до половины нормальной величины, онъ вновь возстанавливается къ веснѣ. Къ сожалѣнію къ веснѣ 1899 г. этого послѣдняго явленія замѣчено не было. Общій дебитъ обоихъ источниковъ по измѣренію, произведенному въ началѣ мая оказался все таки значительно уменьшеннымъ противъ нормы (24,000). Эта убыль притока источниковъ, къ серединѣ лѣта во время отпуска наибольшаго числа ваннъ оказалась еще болѣе значительною, такъ что по измѣреніямъ, въ сборномъ бассейнѣ, общій суточный притокъ обоихъ источниковъ едва равнялся 11½ т. вед. Такое паденіе производительности источниковъ должно быть объяснено, во 1) тѣмъ что они до сего времени окончательно еще не контрированы и вообще не благоустроены, вслѣдствіе чего одинъ изъ нихъ, (источ. № 1) еще весною 1897 г. пропускалъ воду помимо своей обсадной трубы, а во 2) самымъ свойствомъ источниковъ, питающихся мин. водою изъ общаго подземн. бассейна, недостаточно наполняющагося мин. вод. при большихъ трактахъ черезъ источники.

Передъ сезономъ 1899 г. въ Бускѣ особенно крайне неблагопріятно сложились обстоятельства въ отношеніи потребленія минеральной воды: не успѣли еще послѣ сезона 1898 г. бускіе источники возстановить свой обычный притокъ, какъ въ курортѣ открыты были работы по перебуренію скважины источника № 1, затянувшіяся почти до половины апрѣля, тамъ начались осмотры этихъ работъ и повѣрка притоковъ всѣхъ бускихъ источниковъ, сопряженные съ значительною тратою минеральной воды на предварительный ея пропускъ и окончившіяся лишь передъ самымъ началомъ сезона. Вслѣдствіе этого, сезонъ 1899 г. пришлось открыть при явленіяхъ истощенія подземнаго запаса мин. водъ, послѣдствіемъ чего произошелъ значительный недостатокъ мин. воды для ваннъ, которыя, къ тому же, въ расчетъ на долженствующее произойти по расчету специалистовъ приращеніи дебита источника № 1 отъ его перебуренія, замѣнены были къ началу лечебнаго сезона новыми ваннами большей, сравнительно съ прежними, емкости. При обнаруженіи уменьшенія мин. воды источниковъ № № 1 и 2, для избѣжанія затрудненій въ отпускѣ ваннъ больнымъ, пришлось прибѣгнуть къ помощи источниковъ № № 3 и 4, хотя и сильно минерализованныхъ, главно-дѣйствующими составными частями буской воды, но содержащихъ желѣзо, и потому не примѣнявшихся прежде для леченія. Затѣмъ, когда и эта мѣра оказалась недостаточною, администрація курорта вынуждена была, чтобы не оставлять больныхъ безъ леченія, сдѣлать нѣсколько (6 въ теченіи сезона) дневныхъ перерывовъ въ отпускѣ ваннъ больнымъ. Хотя примѣненіе въ минувшемъ сезонѣ такихъ мѣръ и не могло причинить ущерба дѣлу леченія, тѣмъ не менѣе обращеніе къ такого рода мѣрамъ въ будущемъ слѣдуетъ считать крайне нежелательнымъ, ибо вода употреблявшаяся въ этомъ сезонѣ для ваннъ была чернаго цвѣта, запружала осадкомъ образовавшимся въ ней сѣрнистаго желѣза ванне краны и вызывала усиленный расходъ мин. воды на ополаскиваніе ваннъ и промывку ихъ приспособленій (трубъ крановъ). Перерывы въ выдачѣ больнымъ ваннъ въ результатѣ своемъ хотя и не могли вредно вліять на усиленный ходъ леченія больныхъ, примѣняющихъ въ курортѣ большею частью ослабляющій методъ леченія, требующій извѣстныхъ паузъ, тѣмъ не менѣе нарушали непрерывный ходъ бальнеологическаго леченія, заставляя больныхъ время отдыха своего отъ фармацевтическаго леченія согласовывать съ временемъ пріостановки выдачи ваннъ.

5 августа воды посѣтилъ г. министръ землед. и государственныхъ имуществъ въ сопровожденіи лейбъ-медика Вертенсона и секретаря Швецова. Осмотрѣвъ курортъ и фол. Надоле, выслушавъ мнѣнія врачей, практикующихъ въ Бускѣ и сообщенія нѣсколькихъ посѣтителей относительно состоянія курорта и веденія въ немъ лечебнаго дѣла, г. министръ на другой день въ 5 час. веч. выбылъ въ г. Кѣльцы. Подробности посѣщенія г. министромъ водъ изложены въ N N 16 и 17 „Сезоннаго листка“ этихъ водъ за 1899 г.

## ОБЩЕСТВЕННОЕ ПРИЗРѢНІЕ.

Въ губерніи существуютъ слѣдующія благотворительныя учрежденія: губернской и 4 уѣздныхъ совѣта общественаго призрѣнія, Кѣлецкое отдѣленіе русскаго благотворительнаго общества, Кѣлецкое благотворительное общество, 2 дѣтскихъ пріюта, пріютъ для старыхъ служанокъ, 7 богадѣленъ и 70 домовъ призрѣнія.

Во всѣхъ помянутыхъ заведеніяхъ призрѣвается свыше 500 бѣдныхъ старцевъ и калѣкъ, а также малолѣтнихъ сиротъ обоюга пола. Кромѣ пріюта для старыхъ служанокъ, всѣ эти заведенія помѣщаются въ собственныхъ зданіяхъ. Многимъ изъ нихъ принадлежатъ земельныя участки и разныя угодія. Для нѣкоторыхъ ипотечно обезпечены ежегодныя денежныя платы и доставки зерноваго хлѣба, съѣстныхъ продуктовъ, дровъ и т. п. Всѣ помянутыя заведенія располагаютъ капиталами въ общей суммѣ 265,476 р. 99½ коп., хранящейся въ ипотечныхъ обезпеченіяхъ, Варшавской конторѣ и Радомскомъ отдѣленіи государственнаго банка, главной дирекціи земскаго кредитнаго общества и гминныхъ ссудо-сберегательныхъ кассахъ.

## Насильственныя и случайныя смерти.

Въ 1899 г. отъ насилія и случайностей умерло 249 человекъ, въ томъ числѣ мужчинъ 166 и женщинъ 83. Общее число жертвъ отъ насилія и случайностей увеличилось противъ прошлагодняго на 10. Число жертвъ насилія и случайностей раздѣляется такъ: 10 дѣтоубійствъ, 19 смертоубійствъ, 8 самоубійствъ, 11 найденныхъ мертвыхъ тѣлъ, скоропостижно умершихъ—54 отъ болѣзней, 2 отъ пьянства, 27 отъ неизвѣстныхъ причинъ; жертвъ случайной смерти 116—21 убито громомъ, 17 задавлено и упало съ высоты, 2 сгорѣли и убиты на пожарахъ, 9 умерло отъ ожоговъ, 29 утонуло, 8 убито животными и 30 умерло отъ другихъ случайностей.

## НАРОДНАЯ ТРЕЗВОСТЬ.

Дѣятельность попечительства о народной трезвости Кѣлецкой губерніи въ истекшемъ году выразилось въ окончательной организаціи губернскаго и уѣздныхъ комитетовъ попечительства: избраніи казначеевъ комитетовъ; наймѣ дѣлопроизводителей уѣздныхъ комитетовъ и опредѣленіи имъ жалованья; избраніи членовъ—соревнователей и снабженіе ихъ установленными дипломами и свидѣтельствами; избраніи членовъ ревизіонныхъ комиссій комитетовъ; раздѣленіи уѣздовъ на попечительскіе участки и избраніи участковыхъ попечителей; избраніи уполномоченныхъ уѣзд. комитетовъ для сбора пожертвованій въ пользу попечительства и снабженіи ихъ для этого сборными книжками и открытіи: чайныхъ-столовыхъ-библіотекъ въ Кѣльцахъ, одной на Базарной площади, а другой на Торговой, и по одной въ г. Олькушѣ и въ п. п. Влощовѣ и Щекоцинахъ, чайной-столовой въ п. Лелевѣ, чайныхъ—библіотекъ въ гг. Дзялошицахъ, Пинчовѣ, Хенцинахъ, Хмѣльникѣ, въ п. п. Андреевѣ, Бодзентинѣ, Водзиславѣ, Далешинахъ, Куржелевѣ, Малогощѣ, Седеминѣ, Скальбмержѣ, Слушѣ-Новой и Стопницѣ и въ сс. Держговѣ, Иржондзѣ, Казьмержѣ, Красоцинѣ, Лопушнѣ, Рокитнѣ, Слушѣ, Стопницѣ (на время призыва новобранцевъ), Сухедневѣ и Хлѣвицахъ, чайныхъ въ г. Мѣховѣ, въ п. п. Прошовицахъ и Сломникахъ и усадьбѣ Витовкѣ и пригминныхъ бесплатныхъ библіотекъ въ п. п. Вислицѣ, Кошицахъ, Опатовцѣ и Скальбмержѣ; устройствѣ въ залѣ заведенія Солецкихъ минеральныхъ водъ въ пользу стошницкаго уѣзднаго попечительства танцевальнаго вечера и утвержденіи смѣты доходовъ и расходовъ попечительства на 1900 г.

Отъ казны въ пособіе попечительству въ 1898 г. отпущено 12,988 р., а въ 1899—20,230 р., на дѣлопроизводство въ 1898 г. 530 р. 48 к. и въ 1899—800 р., всего отъ казны отпущено 34,548 р. 48 к., кромѣ того поступило срочныхъ купоновъ по книжкѣ государственной сберегательной кассы 569 р. 25 к. Изъ общей суммы прихода 35,117 р. 73 к. израсходовано на оборудованіе и содержаніе чайныхъ, столовыхъ и библиотекъ, жалованье дѣлопроизводителямъ уѣздныхъ комитетовъ и канцелярскіе расходы губ. и уѣздн. комит. 25,029 р. и остается къ 1 января с. г. 10,088 р. 74 к. Изъ свободной наличности губернскаго комитета предстоить отпущеніе 4,500 р. на постройку особаго зданія для чайной-столовой-библиотеки въ п. Влоцовѣ и 5,000 р. на постройку такого-же зданія въ п. Шекодинахъ. Изъ частныхъ поступлений, губернскому комитету пока извѣстно только о поступленіи 623 р. 68 к. въ пользу Стопницкаго уѣзднаго попечительства, составляющихъ чистую прибыль отъ танцевальнаго вечера, устроеннаго въ пользу этого попеч. въ залѣ заведенія Солецкихъ мин. водъ.



## У. Поземельное устройство крестьянъ.

Дѣятельность крестьянскихъ учреждений по земельному устройству крестьянъ и рѣшенію возникающихъ между ними и владѣльцами имѣній споровъ выразились въ отчетномъ году въ слѣдующихъ данныхъ:

Коммисарами по крестьянскимъ дѣламъ были рассмотрѣны слѣдующія дѣла.

О внесеніи въ таблицы и данныя дополнительныхъ надписей по ошибкамъ, вкравшимся въ таблицы и данныя (ст. 3215 пост. учред. комитета и Высочайшее повелѣніе 2 мая 1873 г.): поступило дѣлъ 134, постановлено рѣшеній и заключеній 91, осталось неразматрѣнныхъ къ 1 января 1900 г. 43.

О разрѣшеніи споровъ, возникшихъ при межеваніи о отграниченіи крестьянскихъ земель (ст. 592 пост. учред. ком.): поступило дѣлъ 104, рассмотрѣно 95.

О точномъ опредѣленіи вида и размѣровъ крестьянскихъ сервитутовъ (ст. ст. 1302, 2800 и 2874 того же постановленія): поступило дѣлъ 1, рассмотрѣно 1.

О нарушеніи сервитутовъ (Высочайшее повелѣніе 2 мая 1876 г. и ст. 2966 пост. учред. ком.): поступило дѣлъ 511, рассмотрѣно 386 и осталось неразматрѣнныхъ къ 1 января 1899 г. 125.

По засвидѣтельствованію добровольныхъ сдѣлокъ: поступило дѣлъ 61, засвидѣтельствовано 52, осталось незасвидѣльствованныхъ 6 и отказано въ засвидѣльствованіи 3.

Губернскимъ присутствіемъ по крестьянскимъ дѣламъ были рассмотрѣны слѣдующія дѣла: признано подлежащими утвержденію лѣсохозяйственныхъ плановъ 13, утверждено добровольныхъ сдѣлокъ 46, разрѣшено жалобъ о нарушеніи сервитутовъ 55, разрѣшено граничныхъ споровъ 43 и рассмотрѣно дѣлъ объ ошибкахъ, вкравшихся въ ликвидационныя табели 59.

Въ собственность крестьянъ, по утвержденнымъ губернскимъ присутствіемъ добровольнымъ сдѣлкамъ о замѣнѣ сервитутовъ поступило за 1899 г. 1305 дес. 981 саж. земли.

## ГМИННОЕ УПРАВЛЕНІЕ.

	( изъ однихъ селеній	78
Изъ общаго числа 128 гминъ въ губерніи состояло:	( смѣшанныхъ . . .	44
	( посадскихъ . . .	6

По числу жителей составъ гминъ колеблется отъ 3,000 до 12,000 душъ обоого пола.

Изъ 128 гминныхъ войтовъ было: крестьянъ 102, посадскихъ жителей 17 и дворянъ 9.

	( по русски . . . . . )	—
грамотныхъ	( „ польски . . . . . )	12
	( на обоихъ языкахъ . . . . . )	111
неграмотныхъ . . . . .		5

Гминныхъ писарей и помощниковъ ихъ было . . . . . 175

Въ томъ числѣ: по выбору гминныхъ сходовъ 77, войта и солтысовъ (помощниковъ гм. пис.) 37, уѣздныхъ начальниковъ 50, съ давнихъ поръ 11, всего 175.

Солтысовъ было: въ Андреев. у. 170, Влоц. 163, Кѣлец. 225, Ольк. 223, Пинч. 303 и Стоп. 326, а всего въ этихъ уѣздахъ 1410.

Гминныя управленія помѣщались: 116 въ общественныхъ зданіяхъ и 12 въ наемныхъ.

### ССУДО-СБЕРЕГАТЕЛЬНЫЯ КАССЫ.

Къ 1 января 1900 г. въ губерніи дѣйствовала 131 ссудо-сберегательная касса, изъ которыхъ

43 открыты на средства правительства,  
38 на общественныя суммы  
и 50 на основаніи ст. 6 уст. о ссудо-сбер. кассахъ.

Къ 1 января 1900 г. во всѣхъ классахъ находилось:

основнаго капитала . . . . .	127,084 р. 76 к.
чистой прибыли къ 1 января 1899 г. капиталъ этотъ со времени открытія кассъ принесъ . . . . .	584,312 64
а за 1899 годъ . . . . .	71,356 98
и т о г о . . . . .	<u>782,754 39</u>

Кромѣ того въ кассахъ находилось:

вкладовъ процентныхъ и безпроцентныхъ . . . . .	1,539,355 39
процентовъ на вклады, не выданныхъ еще кассами . . . . .	90,801 40
такимъ образомъ оборотный капиталъ всѣхъ кассъ составлялъ . . . . .	2,412,911 19

Въ томъ числѣ къ 1 января 1899 г.:

числилось долгу . . . . .	2,338,606 39
находилось на лицо . . . . .	74,304 80

По сравненію съ 1898 г. оборотный капиталъ всѣхъ кассъ  
увеличился въ 1899 г. на . . . . .

146,912 41

Сумма вкладовъ по сравненію съ прежними годами все увеличивается и за послѣдніе 6 лѣтъ представляетъ слѣдующее повышеніе:

1894 г.	807,131 р. 69 к.
1895	947,763 48
1896	1,091,632 38
1897	1,287,108 27
1898	1,471,977 72
1899	1,539,355 39

т. е. за отчетный годъ, по сравненію съ предшествовавшими, сумма вкладовъ увеличилась на 67,377 руб. 67 коп.



Утверждено 29 плановъ хозяйства для дачъ не защитныхъ, принадлежащихъ частнымъ лицамъ, площадью 9,870 дес., причемъ разрѣшена единовременно (или на срокъ дѣйствія контракта) вырубка по 12 планамъ хозяйствъ на площади 967 дес., въ томъ числѣ: при сплошной рубкѣ 28 плановъ площ. 9,748 дес. и выборочной 1 планъ—площ. 132 дес.

По преслѣдованію нарушеній Положенія о сбереженіи лѣсовъ возбуждено 1 преслѣдованіе по 1 протоколу по расчеткамъ въ 1 незащитной дачѣ на сумму 240 руб.

Въ силу ст. 807 лѣснаго уст. возложена обязанность искусственнаго облѣсѣнія въ 1 дачѣ разныхъ установленій на площ. 25 дес. и въ 9 дач. частныхъ лицъ на площади 159 дес.

Расходы лѣсоохранительнаго комитета за 1899 г. составляли: наемъ плацевъ 320 р., канц. расходы 85 р. 74 к., чертежныя работы 50 р., наемъ помѣщенія для канцеляріи 300 р., командировки чиновъ комитета 593 р. 86 коп., а всего 1,349 р. 60 к.

**Оборотъ Высочайше дарованнаго желѣзно-ссуднаго капитала для выдачи ссудъ чиновникамъ Кѣлецкой казенной палаты и подвѣдомственныхъ ей казначействъ.**

Оборотъ наличности. Оставалось въ казначействахъ отъ 1898 г. 82 р. 14 к., въ 1899 г. возвращено ссудъ на 1,320 р.: выдано ссудъ на 1,320 р. и оставалось къ 1 января 1900 г. 133 р. 21 коп.

Оборотъ долговъ. Оставалось отъ 1898 г. 1,577 р. 63 к., въ 1899 г. образовалось долга 1,320 р., начислено % 51 р. 7 к., внесено въ уплату долговъ 1,320 р. и остается къ 1 января 1900 г. 1,579 р. 63 к., каковая сумма при общей балансировкѣ несходится на 2 р., излишне уплаченные однимъ должникомъ на пополненіе ссуды.

## VI. У Ч Е Б Н О Е Д Ѣ Л О.

**Учебная дирекція.** Въ отчетномъ году число среднихъ казенныхъ учебныхъ заведеній не измѣнилось. Открыто 2 сельскихъ начальныхъ училища и 8 еврейскихъ хедеровъ. Закрытія училищъ не было. Число учащихся въ казенныхъ и частныхъ учебныхъ заведеніяхъ, за исключеніемъ еврейскихъ хедеровъ, въ отчетномъ году равнялось 20,332 и сравнительно съ прошлымъ 1898 г. увеличилось на 228. Увеличеніе въ отчетномъ 1899 г. числа учащихся произошло вслѣдствіе того, что въ 1899 г. во многія начальныя училища разрѣшено было принимать учащихся сверхъ нормы—80 человекъ на одного учителя.

**Народное образованіе.** Состоящіе въ вѣдѣніи учебной дирекціи два учебныя заведенія: Кѣлецкая женская гимназія и Андреевская учительская семинарія, какъ въ учебномъ, такъ и въ воспитательномъ отношеніи съ успѣхомъ выполняютъ свое назначеніе, что же касается до начальныхъ училищъ, то въ нихъ успѣхи и поведеніе учащихся слѣдуетъ, въ общемъ, признать вполне удовлетворительными. Въ отчетномъ году случаевъ незаконнаго обученія было 18.

**Кѣлецкая мужская гимназія и общежитіе учениковъ.**

Къ 1 января 1900 г. въ мѣстной состояло учащихся 543, изъ которыхъ православныхъ 72, католиковъ 426, лютеранъ 14 и евреевъ 31. Благотвори-

тельныхъ пособій въ минувшемъ году учащимся выдано 257 руб. Въ общежитіи при гимназіи находилось 56 учащихся. Содержаніе общежитія въ 1900 г. обошлось въ 9,855 руб.

### Пинчовская мужская прогимназія.

Къ 1 января 1901 г. въ прогимназіи состояло учащихся 191, изъ которыхъ православныхъ 3, католиковъ 149, лютеранъ 2 и евреевъ 17. Стипендій и денежныхъ пособій учащимся отпущено 596 руб. Содержаніе прогимназіи обошлось въ 19,451 руб.

## ВЕТЕРИНАРНОЕ ДѢЛО.

Ветеринарный персоналъ въ отчетномъ году состоялъ всего изъ 7 лицъ, а именно: 1 губернскаго ветеринара, 1 ветеринара скотопроегоннаго тракта, 2 окружныхъ ветеринаровъ и 4 сверхштатныхъ.

**Эпизоотіи.** Въ теченіи отчетнаго 1899 г. на домашнихъ животныхъ въ Кѣлечкой губерніи наблюдались слѣдующія болѣзни: сапъ, сибирская язва, повальное воспаленіе легкихъ крупнаго рогатаго скота, туберкулезъ, ящуръ, инфлюэнца, мытъ, рожа свиней, чесотка и бѣшенство.

Всѣхъ случаевъ заболѣванія отъ вышепомянутыхъ болѣзней зарегистрировано 8,502, что по отношенію къ наличному количеству 25,982 животныхъ, числившихся въ 314 неблагополучныхъ пунктахъ губерніи, составляло 32%.

Изъ общаго числа заболѣвшихъ животныхъ выздоровѣло 7,645, пало 778 убито 79.

Заболѣваемость и смертность отъ каждой изъ поименованныхъ болѣзней, протекала въ отчетномъ году слѣдующимъ образомъ:

**Сапъ** въ отчетномъ году наблюдался въ 27 пунктахъ губерніи. Всего зарегистрировано 44 больныхъ сапомъ лошадей, изъ коихъ 2 пало и 42 убито.

По уѣздамъ заболѣваемость и смертность лошадей распредѣлялась слѣдующимъ образомъ:

	Число неблагополучныхъ пунктовъ	Заболѣло	Пало	Убито
Въ Андреевскомъ уѣздѣ	15	23	2	21
Влощовскомъ .	2	2	—	2
Мѣховскомъ .	4	10	1	9
Пинчовскомъ .	4	6	—	6
Олькушскомъ .	2	3	—	3
Итого .	27	44	3	41

**Сибирская язва** въ отчетномъ году появлялась на лошадяхъ, крупномъ рогатомъ скотѣ и овцахъ. Всего зарегистрировано было въ 32 неблагополучныхъ пунктахъ губерніи 193 заболѣванія. Изъ означеннаго количества заболѣвшихъ животныхъ выздоровѣло 7 и пало 186.

По отдѣльнымъ уѣздамъ и роду животныхъ указанная заболѣваемость и смертность распредѣлялась слѣдующимъ образомъ:

	Число неблагополучныхъ пунктовъ	Заболѣло	Выздоровѣло	Пало
По Андреевскому уѣзду	2	4	—	4
Мѣховскому .	11	20	—	20

Пинчовскому . . . . .	17	112	7	105
Кѣлецкому . . . . .	1	53	—	53
Олькушскому . . . . .	1	4	—	4
<b>и т о г о</b> . . . . .	<b>32</b>	<b>193</b>	<b>7</b>	<b>186</b>

**Повальное воспаленіе легкиѣхъ** наблюдалось въ 14 пунктахъ, при чемъ заболѣло 100, выздоровѣло 38, пало 55 и убито 7 головъ. По уѣздамъ болѣзнь протекала такимъ образомъ:

	Число неблагополучныхъ пунктовъ	Заболѣло	Выздоровѣло	П а л о	У б и т о
Андреевскій уѣздъ . . . . .	5	17	6	7	4
Влощовскій . . . . .	8	74	25	49	—
Олькушскій . . . . .	1	9	7	2	—
<b>и т о г о</b> . . . . .	<b>14</b>	<b>100</b>	<b>38</b>	<b>58</b>	<b>4</b>

**Туберкулозъ** на крупномъ рогатомъ скотѣ обнаруженъ былъ въ пяти пунктахъ Влощовскаго, Олькушскаго и Кѣлецкаго уѣздовъ, при чемъ заболѣло 18, убито 10 и осталось къ 1 января 1900 г.—8 головъ.

**Ящуръ** обнаруженъ былъ въ отчетномъ году въ 92 пунктахъ губ. Отъ означенной эпизоотіи заболѣло 7,243 головъ крупнаго рогатаго скота, овецъ и свиней, выздоровѣло 7200 головъ и пало 43 головъ. По уѣздамъ болѣзнь протекала такъ:

	Число неблагополучныхъ пунктовъ	Заболѣло	Выздоровѣло	П а л о
Мѣховскій . . . . .	5	99	93	6
Пинчовскій . . . . .	2	6	6	—
Олькушскій . . . . .	5	133	133	—
Кѣлецкій . . . . .	5	253	253	—
Влощовскій . . . . .	51	6,026	5,990	36
Андреевскій . . . . .	24	726	726	1
<b>и т о г о</b> . . . . .	<b>92</b>	<b>7,243</b>	<b>7,200</b>	<b>43</b>

**Инфлюэнца** на лошадахъ обнаружена была въ 3 пунктахъ губерніи. Заболѣла 41 лошадь. Всѣ выздоровѣли.

**Мыть** лошадей господствовали въ отчетномъ году въ 12 пунктахъ губерніи, при чемъ въ этихъ пунктахъ заболѣло 42 лошадей, выздоровѣло 37, пало 1 и убито 4.

**Рожа свиней** наблюдалась въ отчетномъ году въ 6-и пунктахъ. Заболѣло 25 головъ, пало 20.

**Чума свиней** наблюдалась въ отчетномъ году въ 67 пунктахъ губерніи. Заболѣло 672, выздоровѣло 206, пало 466. Ходъ болѣзни по уѣздамъ выражался такимъ образомъ:

	Число неблагополучныхъ пунктовъ	Заболѣло	Выздоровѣло	П а л о
Андреевскій . . . . .	9	34	82	26
Пинчовскій . . . . .	25	182	69	113
Мѣховскій . . . . .	30	430	121	309
Кѣлецкій . . . . .	3	26	8	10
<b>и т о г о</b> . . . . .	<b>67</b>	<b>672</b>	<b>206</b>	<b>466</b>


**Чесотка** наблюдалась исключительно лишь на лошадяхъ, при чемъ въ 49 пунктахъ губерніи заболѣло 109, выздоровѣло 100, пало 8 и убито 4.

Ходъ болѣзни по уѣздамъ выражался такъ:

	Число неблагополучныхъ пунктовъ	Заболѣло	Выздоровѣло	П а л о	У б и т о
Андреевскій .	25	29	36	1	2
Влоцковскій .	2	6	4	—	2
Кѣлецкій .	12	24	24	—	—
Мѣховскій .	4	13	11	1	1
Пинчовскій .	6	37	35	2	—
<b>и т о г о</b> .	<b>49</b>	<b>109</b>	<b>100</b>	<b>4</b>	<b>5</b>

Отъ бѣшенства заболѣли въ отчетномъ году: 1 лошадь, 3 коровы, 3 свиньи и 5 собакъ. Всѣ убиты.

Мѣропріятія по прекращенію поименованныхъ выше болѣзней заключались въ возможно строгой изоляціи больныхъ и подозрительныхъ животныхъ; въ ветеринарно-врачебномъ пособіи, въ надлежащей уборкѣ и зарытіи труповъ, а также въ очисткѣ и дезинфекціи помѣщеній. Сверхъ того, при салѣ примѣнялась мѣра убоя, а при ящурѣ—прививка.



Урожай и посевы хлебовъ въ Кѣлецкой губерніи за 1899 годъ.				
Урожай	Посевы	Всего	Въ 1898 г.	Въ 1899 г.
10000	20000	30000	25000	35000
11000	22000	33000	27000	37000
12000	24000	36000	29000	39000
13000	26000	39000	31000	41000
14000	28000	42000	33000	43000
15000	30000	45000	35000	45000
16000	32000	48000	37000	47000
17000	34000	51000	39000	49000
18000	36000	54000	41000	51000
19000	38000	57000	43000	53000
20000	40000	60000	45000	55000

**О посѣвѣ и урожаѣ хлѣбовъ въ Кѣлецкой губерніи за 1899 годъ.**

О посѣвѣ и урожаѣ хлѣбовъ въ Кѣлецкой губерніи за 1899 годъ.				
Урожай	Посевы	Всего	Въ 1898 г.	Въ 1899 г.
10000	20000	30000	25000	35000
11000	22000	33000	27000	37000
12000	24000	36000	29000	39000
13000	26000	39000	31000	41000
14000	28000	42000	33000	43000
15000	30000	45000	35000	45000
16000	32000	48000	37000	47000
17000	34000	51000	39000	49000
18000	36000	54000	41000	51000
19000	38000	57000	43000	53000
20000	40000	60000	45000	55000

У Ъ З Д Ы		П О С Ѳ Я					
		О З И М Ы Е		Я Р О В			
		пшеница	р о ж ь	пшеница	о в е с ь	я ч м е н ь	гречиха
		Ч Е Т В Е Р Т Е Й					
<b>Кѣлецкій уѣздъ и г. Кѣльцы.</b>							
Т	владѣльческихъ . . . . .	1112	2507	319	2699	1049	56
	крестьянскихъ . . . . .	2441	14737	60	13137	6095	409
	казенныхъ . . . . .	2	61	1	63	41	—
	городскихъ и посадебныхъ . . . . .	214	558	4	777	888	71
	и т о г о . . . . .	3769	7863	384	16676	8073	536
<b>Андреевскій.</b>							
Х	владѣльческихъ . . . . .	5098	5599	488	4955	3367	14
	крестьянскихъ . . . . .	4150	7741	308	5454	4423	128
	казенныхъ . . . . .	—	10	—	10	—	—
	городскихъ и посадебныхъ . . . . .	496	815	—	704	584	9
	и т о г о . . . . .	9744	14165	796	11123	8374	151
<b>Влощовскій.</b>							
Я	владѣльческихъ . . . . .	3998	4066	38	2699	1409	33
	крестьянскихъ . . . . .	2638	7163	10	4338	3088	172
	казенныхъ . . . . .	3	12	—	6	3	—
	городскихъ и посадебныхъ . . . . .	606	896	—	682	758	5
	и т о г о . . . . .	7245	12137	48	7725	5258	210
<b>Мѣховскій.</b>							
Л	владѣльческихъ . . . . .	8972	5126	506	9646	4843	—
	крестьянскихъ . . . . .	5227	10561	76	9658	9620	—
	казенныхъ . . . . .	5	8	—	5	5	—
	городскихъ и посадебныхъ . . . . .	541	409	—	290	548	—
	и т о г о . . . . .	14445	16104	582	19599	15016	—
<b>Ольнушскій.</b>							
М	владѣльческихъ . . . . .	1617	1813	126	4218	2646	5
	крестьянскихъ . . . . .	3017	12522	78	10629	11679	99
	казенныхъ . . . . .	10	28	—	40	32	—
	городскихъ и посадебныхъ . . . . .	202	761	12	465	520	8
	и т о г о . . . . .	4846	15124	216	15352	14877	112
<b>Пинчовскій.</b>							
Я	владѣльческихъ . . . . .	7235	4807	135	5857	4415	3
	крестьянскихъ . . . . .	2723	7960	33	3589	6529	—
	казенныхъ . . . . .	80	20	—	110	20	—
	городскихъ и посадебныхъ . . . . .	235	389	—	149	275	—
	и т о г о . . . . .	10273	13176	168	9705	11239	3
<b>Стопницкій.</b>							
З	владѣльческихъ . . . . .	4926	7421	53	7380	3656	109
	крестьянскихъ . . . . .	4292	12313	109	9708	7399	130
	казенныхъ . . . . .	49	83	—	59	18	—
	городскихъ . . . . .	324	1113	3	744	655	11
	и т о г о . . . . .	9592	20930	165	17891	11728	250
<b>И</b>							
	В С Е Г О . . . . .	59914	109499	2359	98071	74565	1262

Н О		С Н Я Т О							
Ы Е		О З И М Ы Е		Я Р О В Ы Е					
пр. хлѣба	картофель	пшеница	р о ж ь	пшеница	о в е с ь	ячмень	гречиха	пр. хлѣба	картофель
Ч Е Т В Е Р Т Е Й									
1054	11302	4408	8774	156	13495	4196	168	3162	45208
534	68053	9764	51579	240	65685	24380	1227	1602	272212
6	405	8	213	4	315	164	—	18	1620
107	7199	571	1829	16	5717	3376	213	321	28796
1701	86959	14751	62395	416	85212	32116	1608	5103	347836
1624	23789	38645	29254	2559	35681	19556	54	7277	145388
1373	40187	34481	38649	1608	35731	25341	513	7324	276492
—	16	—	40	—	60	—	—	—	80
259	3452	2769	3861	—	4196	2920	27	3105	21033
3256	67444	75895	71804	4167	75668	47817	594	17706	442993
1041	24558	24840	25900	274	19592	10654	332	5176	102802
866	47121	15828	38184	85	30704	21624	778	4465	156084
2	50	18	60	—	48	27	—	10	200
366	5390	4848	4900	—	5101	5518	48	1974	23060
2575	67119	45534	69044	359	55445	37823	1158	11625	282146
2012	18579	60343	34140	3260	73031	34144	—	11638	112584
1590	60473	35153	63630	509	78322	65257	—	9771	465432
4	4	12	24	—	17	12	—	16	14
60	2654	1812	2827	—	2282	4125	—	454	17851
3666	81710	97320	100621	3769	153652	103538	—	21879	595881
986	10258	6434	9786	785	24258	20924	13	4264	60718
2377	67118	15875	59075	379	69274	79814	250	9887	388705
24	486	53	139	—	272	241	—	102	2627
377	5618	7062	3620	78	2685	4489	22	1868	37540
3764	83480	29424	72620	1242	96489	105468	285	16121	48990
2541	17872	51219	34985	821	49542	31438	6	17234	73297
1965	29445	18845	47786	153	30061	45320	—	12869	131607
40	61	371	122	—	488	120	—	280	211
98	1149	1528	2387	—	1223	1981	—	559	5921
4644	48527	71963	85280	974	82214	78859	6	30942	211036
1963	18053	31748	43366	254	53246	24831	387	14272	114590
1607	44413	25581	65595	608	66145	45042	394	11273	311515
12	743	293	471	—	412	88	—	110	4979
112	5890	2085	7239	15	5688	3945	43	806	33968
3694	69099	59707	116671	877	125491	73906	824	26461	465052
23003	504338	394594	578435	11804	674171	479527	4476	129837	2834534



**Родъ фабрикъ  
и заводовъ**

**I. Обдѣльв. живот. продукты:**

Кожевенные . . . . .	1	1800	3	—	—	—
Мыловаренные . . . . .	1	13900	5	—	—	—
Медоваренные . . . . .	2	1420	2	—	—	—
Свѣчные . . . . .	—	—	—	—	—	—
Суконныя . . . . .	—	—	—	—	—	—

**II. Обдѣльв. растит. продукты:**

Пивоваренные . . . . .	1	78300	48	—	—	—
Солодовенные . . . . .	—	—	—	—	—	—
Крахмальные . . . . .	—	—	—	—	—	—
Лѣсопильные . . . . .	1	85000	100	—	—	—
Корорѣзные . . . . .	—	—	—	—	—	—
Писчебумажные и бумажные . . . . .	—	—	—	—	—	—
Канатные и веревочныхъ издѣлій . . . . .	1	3200	6	—	—	—
Красильные . . . . .	2	1600	2	—	—	—
Маслобойные . . . . .	—	—	—	—	—	—
Цикорійные . . . . .	—	—	—	—	—	—
Мельницы } Пар. амер. системы	1	120000	30	—	—	—
	—	—	—	—	—	—
	—	—	—	—	—	—
	—	—	—	—	—	—
Вѣтряныя . . . . .	—	—	—	—	—	—
Винокуренные . . . . .	—	—	—	—	—	—
Бочарные . . . . .	—	—	—	—	—	—
Свеклосахарные и рафинадные . . . . .	—	—	—	—	—	—
Эфирныхъ маслъ . . . . .	—	—	—	—	—	—
Апретурные для крест. холста . . . . .	—	—	—	—	—	—

**III. Обдѣл. ископаем. продукты:**

Ножевыя . . . . .	—	—	—	—	—	—
Мраморные . . . . .	1	40800	58	10	4500	25
Изразцовые . . . . .	3	8250	10	—	—	—
Известковые . . . . .	1	10000	18	—	—	—
Кирпичные . . . . .	5	14000	38	—	—	—
Земледѣльческихъ орудій . . . . .	—	—	—	—	—	—
Кричные . . . . .	—	—	—	—	—	—
Стѣрные . . . . .	—	—	—	—	—	—
Чугунолитейныя и плавильныя . . . . .	—	—	—	—	—	—
Горшечные . . . . .	—	—	—	—	—	—
Стекляные . . . . .	1	54000	92	—	—	—
Копи галмея и желѣзной руды . . . . .	—	—	—	—	—	—
Проволочные . . . . .	—	—	—	—	—	—
Цементные . . . . .	1	*)	210	—	—	—
Минеральныя заведенія . . . . .	—	—	—	—	—	—
Винтильные . . . . .	—	—	—	—	—	—
Котельные . . . . .	—	—	—	—	—	—
Гипсовыя . . . . .	—	—	—	—	—	—

**IV. Смѣшанныя производства:**

Папиросныхъ гильзъ . . . . .	3	12600	36	—	—	—
Ручныхъ ткацкихъ станковъ . . . . .	—	—	—	—	—	—
Пороховые . . . . .	—	—	—	—	—	—
Толевые . . . . .	—	—	—	—	—	—
Содовой воды . . . . .	—	—	—	—	—	—

**В С Е Г О**

25      444870      658      10      4500      25

\*) Первый годъ существованія.

Н Ъ Л Е Ц Н Ъ Й У.			А Н Д Р Е Е В С К І Й У.			В Л О Щ О В С К І Й У.			Г . М Ъ Х О В Ъ .		
Число фабрикъ и заводовъ	Сумма производительности	Число рабочихъ	Число фабрикъ и заводовъ	Сумма производительности	Число рабочихъ	Число фабрикъ и заводовъ	Сумма производительности	Число рабочихъ	Число фабрикъ и заводовъ	Сумма производительности	Число рабочихъ
	РУБЛИ			РУБЛИ			РУБЛИ			РУБЛИ	
7	49900	43	3	2054	7	—	—	—	—	—	—
—	—	—	—	—	—	—	—	—	—	—	—
—	—	—	1	120	1	—	—	—	—	—	—
—	—	—	1	291	1	—	—	—	—	—	—
—	—	—	—	—	—	—	—	—	—	—	—
—	—	—	1	7480	5	—	—	—	—	—	—
—	—	—	—	—	—	—	—	—	—	—	—
12	199823	238	9	96510	82	3	15300	60	—	—	—
—	—	—	—	—	—	4	15850	22	—	—	—
—	—	—	—	—	—	—	—	—	—	—	—
2	1510	3	2	1349	5	—	—	—	—	—	—
3	450	9	1	4710	4	1	1000	3	—	—	—
—	—	—	—	—	—	—	—	—	—	—	—
1	25000	14	4	42015	71	—	—	—	1	22500	6
1	6000	5	1	20000	4	—	—	—	—	—	—
78	56700	104	60	46517	71	28	56250	60	—	—	—
12	2230	13	—	—	—	—	—	—	—	—	—
2	93645	12	4	64611	25	2	7500	11	—	—	—
—	—	—	—	—	—	1	12000	17	—	—	—
—	—	—	—	—	—	—	—	—	—	—	—
—	—	—	—	—	—	—	—	—	—	—	—
—	—	—	—	—	—	—	—	—	—	—	—
—	—	—	—	—	—	—	—	—	—	—	—
7	84990	172	1	770	1	—	—	—	—	—	—
4	54400	70	10	900	1	—	—	—	—	—	—
1	16500	43	1	5615	19	3	6100	10	—	—	—
1	8000	4	—	2000	6	—	—	—	—	—	—
—	—	—	—	—	—	—	—	—	—	—	—
3	363075	874	1	—	—	—	—	—	—	—	—
—	—	—	—	22219	25	—	—	—	—	—	—
—	—	—	2	14388	27	—	—	—	—	—	—
—	—	—	—	—	—	—	—	—	—	—	—
—	—	—	—	—	—	—	—	—	—	—	—
—	—	—	—	—	—	—	—	—	—	—	—
—	—	—	3	24050	20	—	—	—	—	—	—
—	—	—	—	—	—	—	—	—	—	—	—
—	—	—	—	—	—	—	—	—	—	—	—
—	—	—	—	—	—	—	—	—	—	—	—
—	—	—	—	—	—	—	—	—	—	—	—
134	962233	1604	106	355599	375	42	114000	183	1	22500	6

Родъ фабрикъ и заводовъ.	МЪХОВСКІЙ У.			Г. ОЛЬКУШЪ.		
	Число фабрикъ и заводовъ	Сумма про- изводитель- ности	Число рабочихъ	Число фабрикъ и заводовъ	Сумма про- изводитель- ности	Число рабочихъ
		РУБЛИ			РУБЛИ	
<b>I. Обдѣльв. живот. продукты:</b>						
Кожевенные . . . . .	—	—	—	—	—	—
Мыловаренные . . . . .	—	—	—	—	—	—
Медоваренные . . . . .	—	—	—	—	—	—
Свѣчные . . . . .	—	—	—	—	—	—
Суконныя . . . . .	—	—	—	—	—	—
<b>II. Обдѣльв. растит. продукты:</b>						
Пивоваренные . . . . .	2	37850	18	—	—	—
Солодовенные . . . . .	—	—	—	—	—	—
Крахмальные . . . . .	—	—	—	—	—	—
Лѣсопильные . . . . .	2	6800	4	1	1500	7
Корорѣзные . . . . .	—	—	—	—	—	—
Писчебумажные и бумажные . . . . .	—	—	—	—	—	—
Канатные и веревочныхъ издѣлій . . . . .	—	—	—	—	—	—
Красильные . . . . .	—	—	—	—	—	—
Маслобойные . . . . .	—	—	—	—	—	—
Цикорійные . . . . .	—	—	—	—	—	—
Мельницы } Пар. амер. системы	11	211073	33	—	—	—
	61	82040	78	—	—	—
	—	—	—	—	—	—
Ветряныя . . . . .	—	—	—	—	—	—
Винокуренные . . . . .	2	52350	10	—	—	—
Бочарные . . . . .	—	—	—	—	—	—
Свеклосахарные и рафинадные . . . . .	1	498715	428	—	—	—
Эфирныхъ маслъ . . . . .	—	—	—	—	—	—
Апретурные для крест. холста . . . . .	—	—	—	—	—	—
<b>III. Обдѣл. ископаем. продукты:</b>						
Ножевыя . . . . .	—	—	—	—	—	—
Мраморные . . . . .	—	—	—	—	—	—
Изразцовые . . . . .	—	—	—	2	14500	20
Известковые . . . . .	—	—	—	—	—	—
Кирпичные . . . . .	5	9140	21	—	—	—
Земледѣльческихъ орудій . . . . .	1	350	6	—	—	—
Кричные . . . . .	—	—	—	—	—	—
Сѣрные . . . . .	—	—	—	—	—	—
Чугунолитейныя и плавильные . . . . .	—	—	—	—	—	—
Горшечные . . . . .	—	—	—	—	—	—
Стекляные . . . . .	—	—	—	—	—	—
Копи галмея и желѣзной руды . . . . .	—	—	—	—	—	—
Проволочные . . . . .	—	—	—	—	—	—
Цементные . . . . .	—	—	—	—	—	—
Минеральныя заведенія . . . . .	—	—	—	—	—	—
Винтильные . . . . .	—	—	—	—	—	—
Котельные . . . . .	—	—	—	—	—	—
Гипсовые . . . . .	—	—	—	—	—	—
<b>IV. Смѣшанныя производства:</b>						
Папиросныхъ гильзъ . . . . .	—	—	—	—	—	—
Ручныхъ ткацкихъ станковъ . . . . .	1	700	10	—	—	—
Пороховые . . . . .	—	—	—	—	—	—
Толевые . . . . .	—	—	—	2	15000	17
Содовой воды . . . . .	—	—	—	—	—	—
<b>ВСЕГО . . . . .</b>	<b>86</b>	<b>899018</b>	<b>608</b>	<b>5</b>	<b>31000</b>	<b>44</b>

\*) Первый годъ существованія.

ОЛЬКУШСКИЙ У.			Г. ПИНЧОВЪ.			Г. ДЗЯЛОШИЦЕ.			ПИНЧОВСКИЙ У.		
Число фабрикъ и заводовъ	Сумма производительности	Число рабочихъ	Число фабрикъ и заводовъ	Сумма производительности	Число рабочихъ	Число фабрикъ и заводовъ	Сумма производительности	Число рабочихъ	Число фабрикъ и заводовъ	Сумма производительности	Число рабочихъ
	РУБЛИ			РУБЛИ			РУБЛИ			РУБЛИ	
7	8980	6	—	—	—	2	5000	4	—	—	—
1	6000	3	—	—	—	—	—	—	—	—	—
1	500	1	—	—	—	—	—	—	—	—	—
—	—	—	—	—	—	—	—	—	—	—	—
—	—	—	—	—	—	—	—	—	—	—	—
2	10150	6	1	12313	7	—	—	—	—	—	—
1	60000	15	—	—	—	—	—	—	—	—	—
—	—	—	—	—	—	—	—	—	—	—	—
8	97905	67	—	—	—	—	—	—	1	22000	12
—	—	—	—	—	—	—	—	—	—	—	—
3	1019524	728	—	—	—	—	—	—	—	—	—
2	4400	6	—	—	—	—	—	—	—	—	—
1	5000	4	—	—	—	—	—	—	—	—	—
1	11000	8	—	—	—	2	3000	7	—	—	—
—	—	—	1	12100	14	—	—	—	1	6500	10
3	157000	20	—	—	—	—	—	—	2	110200	16
—	—	—	—	—	—	—	—	—	5	81500	21
89	114627	96	2	180	2	2	200	2	45	96230	60
—	—	—	—	—	—	—	—	—	2	600	2
1	26000	6	—	—	—	—	—	—	2	70308	12
—	—	—	—	—	—	—	—	—	—	—	—
—	—	—	—	—	—	—	—	—	1	800000	550
—	—	—	—	—	—	—	—	—	—	—	—
1	1000	1	—	—	—	—	—	—	—	—	—
—	—	—	—	—	—	—	—	—	—	—	—
—	—	—	—	—	—	—	—	—	—	—	—
—	—	—	—	—	—	—	—	—	—	—	—
8	4000	10	—	—	—	1	2000	10	1	2000	4
16	78400	130	—	—	—	—	—	—	6	24840	13
—	—	—	—	—	—	—	—	—	—	—	—
—	—	—	—	—	—	—	—	—	—	—	—
—	—	—	—	—	—	—	—	—	1	33969	150
—	—	—	—	—	—	—	—	—	3	10800	39
2	266798	1010	—	—	—	—	—	—	—	—	—
1	127000	70	—	—	—	—	—	—	—	—	—
1	231130	250	—	—	—	—	—	—	—	—	—
—	—	—	—	—	—	—	—	—	—	—	—
1	18000	20	—	—	—	—	—	—	—	—	—
1	5000	2	—	—	—	—	—	—	—	—	—
—	—	—	—	—	—	—	—	—	—	—	—
—	—	—	—	—	—	—	—	—	—	—	—
—	—	—	—	—	—	—	—	—	—	—	—
1	320000	65	—	—	—	—	—	—	—	—	—
—	—	—	—	—	—	—	—	—	—	—	—
—	—	—	—	—	—	—	—	—	—	—	—
152	2572411	2524	4	24593	23	7	10200	23	70	1258947	889

Родъ фабрикъ и заводовъ.	Г. ХМЪЛЬНИКЪ.			СТОПНИЦКІЙ У.		
	Число фабрикъ и заводовъ	Сумма про- изводитель- ности	Число рабочихъ	Число фабрикъ и заводовъ	Сумма про- изводитель- ности	Число рабочихъ
		РУБЛИ			РУБЛИ	
<b>I. Обдѣльв. живот. продукты:</b>						
Кожевенные . . . . .	24	32800	70	—	—	—
Мыловаренные . . . . .	1	9500	7	—	—	—
Медоваренные . . . . .	—	—	—	1	380	1
Свѣчные . . . . .	—	—	—	—	—	—
Суконныя . . . . .	6	6182	32	1	350	1
<b>II. Обдѣльв. растит. продукты:</b>						
Пивоваренные . . . . .	1	4350	6	—	—	—
Солодовенные . . . . .	—	—	—	—	—	—
Крахмальные . . . . .	1	350	1	—	—	—
Льсоцильные . . . . .	—	—	—	9	58900	55
Корорѣзные . . . . .	—	—	—	1	300	2
Писчебумажные и бумажные . . . . .	—	—	—	1	1500	4
Канатные и веревочныхъ издѣлій . . . . .	—	—	—	1	7032	22
Красильные . . . . .	—	—	—	—	—	—
Маслобойные . . . . .	3	3500	9	8	5950	16
Цикорійные . . . . .	—	—	—	—	—	—
Мельницы } Пар. амер. системы } Полуамер. системы } Обыкновен. водяные } Вѣтряныя . . . . .	—	—	—	3	48100	11
	—	—	—	9	41620	19
	—	—	—	68	44520	69
	—	—	—	8	4600	8
Винокуренные . . . . .	—	—	—	8	139970	44
Бочарные . . . . .	—	—	—	—	—	—
Свеклосахарные и рафинадные . . . . .	—	—	—	—	—	—
Эфирныхъ маслъ . . . . .	—	—	—	1	3000	4
Апретурные для крест. холста . . . . .	—	—	—	—	—	—
<b>III. Обдѣл. ископаем. продукты:</b>						
✓ Ножевыя . . . . .	—	—	—	1	2600	11
Мраморные . . . . .	—	—	—	—	—	—
Изразцовые . . . . .	—	—	—	—	—	—
Известковые . . . . .	1	1400	2	4	3700	7
Кирпичные . . . . .	—	—	—	11	9340	41
✓ Земледѣльческихъ орудій . . . . .	—	—	—	—	—	—
Кричные . . . . .	—	—	—	—	—	—
Стѣрные . . . . .	—	—	—	—	—	—
Чугунолитейныя и плавильные . . . . .	—	—	—	—	—	—
Горшечные . . . . .	—	—	—	—	—	—
Стекляные . . . . .	—	—	—	—	—	—
Кони галмея и желѣзной руды . . . . .	—	—	—	—	—	—
✓ Проволочные . . . . .	—	—	—	—	—	—
Цементные . . . . .	—	—	—	—	—	—
Минеральныя заведенія . . . . .	—	—	—	1	6000	3
Винтильные . . . . .	—	—	—	—	—	—
Котельные . . . . .	—	—	—	—	—	—
Гипсовые . . . . .	—	—	—	2	5600	15
<b>IV. Смѣшанныя производства:</b>						
Папирсныхъ гильзъ . . . . .	2	4000	27	—	—	—
Ручныхъ ткацкихъ станковъ . . . . .	—	—	—	—	—	—
Пороховые . . . . .	—	—	—	—	—	—
Толевые . . . . .	—	—	—	—	—	—
Содовой воды . . . . .	2	1200	3	—	—	—
<b>В С Е Г О . . . . .</b>	<b>41</b>	<b>60682</b>	<b>157</b>	<b>138</b>	<b>384662</b>	<b>333</b>

ИТОГО по городамъ			ИТОГО по уѣздамъ			ПО ВСЕЙ губернии		
Число фабрикъ и заводовъ	Сумма про- изводитель- ности	Число рабочихъ	Число фабрикъ и заводовъ	Сумма про- изводитель- ности	Число рабочихъ	Число фабрикъ и заводовъ	Сумма про- изводитель- ности	Число рабочихъ
	РУБЛИ			РУБЛИ			РУБЛИ	
27	34600	77	17	60934	56	44	100534	133
2	23400	12	1	6000	3	3	29400	15
2	1420	2	3	1000	3	5	2420	5
—	—	—	1	291	1	1	291	1
6	6182	32	1	350	1	7	6532	33
3	94963	61	5	55480	29	8	150443	90
—	—	—	1	60000	15	1	60000	15
1	350	1	3	15300	60	4	15650	61
2	86500	107	45	497788	480	47	584288	587
—	—	—	1	300	2	1	300	2
—	—	—	4	1021024	732	4	102024	732
1	3200	6	3	12332	28	4	15532	34
2	1600	2	5	7859	12	7	9459	17
5	6500	16	9	16950	24	14	23450	40
1	12000	14	1	6500	10	2	18600	11
2	142500	36	13	382315	132	15	524815	168
—	—	—	27	360493	82	27	360493	82
4	380	4	429	496884	538	433	497264	542
—	—	—	22	7430	23	22	7430	23
—	—	—	21	454384	120	21	454380	120
—	—	—	1	12000	17	1	12000	17
—	—	—	2	1298705	978	2	1298715	978
—	—	—	1	3000	4	1	3000	4
—	—	—	1	1000	1	1	1000	1
—	—	—	1	2600	11	✓ 1	2600	11
11	45300	83	—	—	—	11	45300	83
6	24750	40	1	770	1	7	23520	41
2	10400	20	21	95590	194	23	106990	214
5	14000	38	55	187835	304	✓ 60	201835	342
—	—	—	3	18850	55	✓ 3	18850	55
—	—	—	1	8010	4	1	8010	4
—	—	—	1	33969	150	1	33969	150
—	—	—	4	385294	899	4	385204	899
—	—	—	3	10800	39	3	10800	39
1	54000	92	2	14388	27	3	68388	119
—	—	—	2	266778	1010	2	266778	2
—	—	—	1	127000	70	✓ 1	127000	70
1	*)	210	1	231130	250	2	231130	460
—	—	—	1	6000	3	1	6000	3
—	—	—	1	18000	20	✓ 1	18000	20
—	—	—	1	5000	2	✓ 1	5000	2
—	—	—	5	29650	35	5	29650	35
5	14000	63	—	—	—	5	14000	63
—	—	—	1	700	10	1	700	10
—	—	—	1	320000	65	1	320000	65
2	15000	17	—	—	—	2	15000	17
2	1200	3	—	—	—	2	1200	3
93	598345	936	728	6546870	6516	821	7145215	7452

\*) Первый годъ существованія.

## **ВѢДОМОСТЬ**

**Кѣлецкой казенной палаты о выданныхъ промысловыхъ свидѣль-  
ствахъ и билетахъ и о поступившихъ суммахъ основнаго промы-  
словаго налога и прибавочныхъ къ нему сборовъ, а также штра-  
фовъ за нарушеніе правилъ о семь налогѣ по Кѣлецкой губерніи  
за 1899 г.**

Сословныя купеческія свидѣтельства			Д л я т о р г о в											
			I р а з р я д а						II р а з р я д а					
			Ч и с л о		Сумма поступившая за свѣдѣтельства	Число свѣдѣтельствъ				Сумма основ- наго налога	Число безылатныхъ промысловыхъ биле- товъ на складочныя помѣщенія	Число свѣдѣтельствъ		
I гильдіи	2 гильдіи	На торго- выя пред- пріятія		На скла- дочныя къ нимъ по- мѣщенія		На торго- выя пред- пріятія		На скла- дочныя къ нимъ по- мѣщенія						
Годо- выхъ	Полуго- довыхъ	Годо- выхъ	Полуго- довыхъ	Годо- выхъ	Полуго- довыхъ	Въ руб.	Годо- выхъ	Полуго- довыхъ	Годо- выхъ	Полуго- довыхъ	Въ руб.	Число безылатныхъ промысловыхъ биле- товъ на складочныя помѣщенія		
2	3	160	16	—	2	—	8060	16	631	42	6	—	34601 р. 50 к.	252

**Д л я п р о м ы ш л е н н ы х ъ п р е**

Число свѣдѣтельствъ						Сумма основ- наго налога	Число свѣдѣтельствъ				Сумма основ- наго налога	Число свѣдѣтель			
I разряда		II разряда		III разряда			IV разряда		V разряда			VI разряда		VII разряда	
Годо- выхъ	Полуго- довыхъ	Годо- выхъ	Полуго- довыхъ	Годо- выхъ	Полуго- довыхъ	Въ руб.	Годо- выхъ	Полуго- довыхъ	Годо- выхъ	Полуго- довыхъ	Въ руб.	Годо- выхъ	Полуго- довыхъ	Годо- выхъ	Полуго- довыхъ
—	—	2	—	4	—	4000	22	1	50	2	5925	134	5	264	9

**Д л я л и ч н ы х ъ п р о м ы с л о в ы х ъ**

Число свѣдѣтельствъ						Сумма основ- наго налога	V р а з р я д ъ								Сумма основ- наго налога
II разряда (экспеди- торы)		III разряда (биржевые маклеры и нотариусы)		IV разряда (агенты и торгов. по- средники)			п р и н а з ч и н о в ъ I в л а с с а								
Годо- выхъ	Полуго- довыхъ	Годо- выхъ	Полуго- довыхъ	Годо- выхъ	Полуго- довыхъ	Въ руб.	При тор- говыхъ I и промыслен. I-III разр.		При торго- выхъ II и промыслен. IV разр.		При торго- выхъ III и промыслен. V и VI раз.		При пром. предпріяті- яхъ VII и VIII разр.		Въ руб.
Годо- выхъ	Полуго- довыхъ	Годо- выхъ	Полуго- довыхъ	Годо- выхъ	Полуго- довыхъ	Въ руб.	Годо- выхъ	Полуго- довыхъ	Годо- выхъ	Полуго- довыхъ	Годо- выхъ	Полуго- довыхъ	Годо- выхъ	Полуго- довыхъ	Въ руб.
1	—	—	—	29	—	365	34	—	81	7	157	21	15	5	3955

Кромѣ того въ 1899 году поступило дополнительнаго промысловаго налога:

- |   |                    |
|---|--------------------|
| 1) съ предпріятіи, обязанныхъ публичною отчетностью   | 373 руб. — коп.    |
| 2) съ предпріятіи, необязанныхъ публичною отчетностью | 28047 руб. 80 коп. |

**И Т О Г О** 28420 руб. 80 коп.

## Ы Ж Ъ П Р Е Д П Р І Я Т І Й

ІІІ разряда						ІV разряда			V разряда							
число свидѣтельствъ						Сумма основ- наго налога	Число безплатныхъ биле- товъ на складочныя помѣщенія	Число свидѣ- тельствъ на тор- говья предпріа- тія		Сумма основ- наго налога		число свидѣтельствъ				Сумма основ- наго налога
На торго- выя пред- пріятія		На скла- дочныя къ нимъ по- мѣщенія		Въ руб.				На разовый торгъ		На разовый торгъ		На разовый торгъ		На разовый торгъ		
Годо- выхъ	Полуго- довыхъ	Годо- выхъ	Полуго- довыхъ	Годо- выхъ	Полуго- довыхъ			Годо- выхъ	Полуго- довыхъ	Годо- выхъ	Полуго- довыхъ	Годо- выхъ	Полуго- довыхъ	Годо- выхъ	Полуго- довыхъ	
3375	193	8	---	36108 р.	50 к.	125	1914	189	8346	20	2	204	31	1737		

Д П Р І Я Т І Й						Число безплатныхъ промысловыхъ билетовъ		
СТВЪ		Сумма основнаго налога	Число сви- дѣтельствъ на паровыя суда	Сумма основнаго налога	На подря- ды и по- ставки (ст. 64 Полож.)	Отставнымъ ниж- нимъ чинамъ и се- мействамъ церко- вно служителей (и. 45 ст. 6 Пол.)	На складочныя помѣщенія (и п. 36 ст. 6 и ст 42 Полож.)	
VIII разряда	Сумма основнаго налога							
Годо- выхъ	Полуго- довыхъ	Въ руб.	Въ руб.	Въ руб.	Въ руб.	Въ руб.	Въ руб.	
314	11	3722 р. 50 к.	—	—	1	94	28	

З А Н Я Т І Й						ЯРМАРОЧНЫЯ		ПОСТУПИЛО СБОРОВЪ				
VI разряда (комми- воажеры)		VII разряда примазчики II класса				Сумма основ- наго налога	Число ярмароч- ныхъ свидѣтельствъ.		Суммы ос- новнаго про- мыслов. на- лога, посту- пившія безъ выборки про- мысл. свидѣ- тельствъ	Сумма всѣхъ при- бавочныхъ сборовъ въ казну	Штрафовъ и взысканій по наруше- ніямъ основ- наго налога	ВСЕГО сборовъ съ докумен- ти по взы- сканіямъ
При торго- выхъ I и промышл. I и II разр.		При торго- выхъ II и промышлен. IV и V раз.		Оптовой	Розни- чной							
Годо- выхъ	Полуго- довыхъ	Годо- выхъ	Полуго- довыхъ	Годо- выхъ	Полуго- довыхъ	Въ руб.	В ъ р у б л я х ъ					
—	—	99	7	102	6	1035	—	—	4477 р. 60 к.	19099 р. 90 к.	698 р. 84 к.	132291 р. 84 к.

**Вывозъ за границу зерновыхъ хлѣбовъ, картофеля и отрубей  
въ пудахъ съ 1896 по 1899 г. г. чрезъ таможенныя учрежденія  
Кѣлецкой губерніи.**

	БАРАНСКАЯ ТАМОЖНЯ				ИГОЛОМІЙСКАЯ ТАМОЖНЯ			
	1896	1897	1898	1899	1896	1897	1898	1899
Озимая пшеница . . . . .	103133	212000	110800	128527	11513	15420	19399	19539
„ рожь . . . . .	1990	5431	2880	4607	—	—	618	240
Ячмень . . . . .	133427	71223	85577	97201	10337	3803	2286	1235
Овесъ . . . . .	16681	7517	11125	7677	3526	—	1148	95
Горохъ . . . . .	8123	2100	4400	3550	36	6	600	—
Бобы . . . . .	41950	13548	19003	21310	3091	1655	440	—
Чечевица . . . . .	—	—	—	—	366	—	162	—
Картофель . . . . .	44920	33480	28073	50220	10512	12137	34854	23126
Отруби . . . . .	—	12	—	—	—	—	—	—

	РАТАЕВСКАЯ ТАМ. ЗАСТАВА				СЪРОСЛАВИЦНАЯ ТАМ. ЗАСТАВА			
	1896	1897	1898	1899	1896	1897	1898	1899
Озимая пшеница . . . . .	1200	38098	10532	6339	—	1549	13260	14442
„ рожь . . . . .	—	292	210	36	—	1440	2714	1208
Ячмень . . . . .	1818	2676	2948	90	2115	900	4370	4017
Овесъ . . . . .	14	98	122	30	—	—	1532	350
Горохъ . . . . .	156	364	916	905	—	—	40	510
Бобы . . . . .	—	66	1644	—	—	—	560	—
Чечевица . . . . .	—	—	—	—	—	—	—	—
Картофель . . . . .	9483	—	—	653	—	410	2046	35
Отруби . . . . .	14260	11106	11449	10544	3274	22530	15704	20970

Примѣчаніе: Прочихъ зерновыхъ хлѣбовъ за границу не вывозилось.

КОРЧИНСКАЯ ТАМОЖНЯ				МИХАЛОВИЦНАЯ ТАМОЖНЯ				ОПАТОВЕЦНАЯ ТАМ. ЗАСТАВА			
1896	1897	1898	1899	1896	1897	1898	1899	1896	1897	1898	1899
—	420	234	117	96150	131300	193684	95060	6	3013	4800	—
—	—	12	6	—	—	—	—	27	67	27	—
180	48	51	331	3750	5480	87456	4500	235	318	499	928
—	—	11	6	5420	6450	46168	6480	30	3	—	—
68	115	165	178	—	—	—	—	23	70	159	217
39	30	79	38	—	—	—	—	—	18	12	—
—	—	—	—	—	—	—	—	—	—	3	—
89	130	40	60	10450	10670	146425	125000	93	72	7	—
22	—	743	594	4350	4540	8450	12100	625	3434	260	—

ШИЦНАЯ ТАМ. ЗАСТАВА				НЕСУЛОВИЦНИЙ ПЕР. ПУНКТЬ				В С Е Г О			
1896	1897	1898	1899	1896	1897	1898	1899	1896	1897	1898	1899
—	84	660	10					212002	401884	353369	264034
—	12	337	20					2017	7242	6798	6117
840	680	412	116					152702	85128	183599	108418
60	611	222	79					25731	14679	60328	14717
—	25	6	—	Свѣ	деній	не	имѣ	8406	2680	6286	5360
—	—	—	—	ется				45080	15317	21738	21348
—	—	—	—					366	—	165	—
14068	16900	23198	15060					89615	73839	234643	214154
—	—	—	—					22531	41622	36606	44208

Искусство	Пряхи	Удильщики	Воловники	Резьбачи	Деревянн.	Пробирск.	Железн.	Деревянн.	Ковальск.	Пробирск.	Серебрян.	Пробирск.	Серебрян.	Пробирск.	Серебрян.	Пробирск.	Серебрян.	Пробирск.	Серебрян.
1	2	3	4	5	6	7	8	9	10	11	12	13	14	15	16	17	18	19	20
21	22	23	24	25	26	27	28	29	30	31	32	33	34	35	36	37	38	39	40
41	42	43	44	45	46	47	48	49	50	51	52	53	54	55	56	57	58	59	60
61	62	63	64	65	66	67	68	69	70	71	72	73	74	75	76	77	78	79	80
81	82	83	84	85	86	87	88	89	90	91	92	93	94	95	96	97	98	99	100

О числѣ ремесленниковъ въ губерніи за 1899 годъ.

Искусство	Пряхи	Удильщики	Воловники	Резьбачи	Деревянн.	Пробирск.	Железн.	Деревянн.	Ковальск.	Пробирск.	Серебрян.	Пробирск.	Серебрян.	Пробирск.	Серебрян.	Пробирск.	Серебрян.	Пробирск.	Серебрян.
1	2	3	4	5	6	7	8	9	10	11	12	13	14	15	16	17	18	19	20
21	22	23	24	25	26	27	28	29	30	31	32	33	34	35	36	37	38	39	40
41	42	43	44	45	46	47	48	49	50	51	52	53	54	55	56	57	58	59	60
61	62	63	64	65	66	67	68	69	70	71	72	73	74	75	76	77	78	79	80
81	82	83	84	85	86	87	88	89	90	91	92	93	94	95	96	97	98	99	100

У Ъ З Д Ы	Рѣзчиковъ	Корзинниковъ	Столяровъ	Плотниковъ	Сапожниковъ	Каменьщиковъ	Жестяниковъ	Мятниковъ	Шорниковъ	Кузнецовъ	Колесниковъ	Ваточниковъ	Канапниковъ	Печарей	Музыкантовъ	Щенниковъ
г. Кѣльцы . . .	—	—	38	7	175	24	29	72	18	22	11	—	9	39	—	10
Кѣлецкій уѣздъ . . .	—	—	98	25	325	40	3	20	12	169	24	—	—	15	—	5
Андреевскій . . .	—	2	89	41	356	51	12	20	14	176	40	—	—	26	79	5
Влоцковскій . . .	—	—	56	19	318	46	13	25	15	102	36	—	—	40	—	—
Мѣховскій . . .	—	31	126	203	408	139	5	12	27	202	56	—	—	20	—	—
Олькшескій . . .	—	—	180	182	491	—	20	—	24	233	59	—	—	52	—	—
Пинчовскій . . .	—	—	100	103	440	165	8	32	33	217	33	6	—	32	8	6
Стопницкій . . .	2	—	142	198	438	236	6	42	34	215	85	—	—	68	—	16
В С Е Г О . . .	2	33	829	878	2951	701	96	286	177	1336	334	6	9	292	87	42

Кирпичиковъ	Портныхъ	Щапочниковъ	Часовниковъ	Золотыхъ дѣлъ мастеръ и ювелировъ	Сукошниковъ	Перелетчиковъ	Машинъ	Слесарей	Мѣдниковъ	Кожениковъ	Оружейниковъ	Токарей	Бондарей	Стекольниковъ	Горшечниковъ	Веревочниковъ	Ткачей	Мельниковъ	Трубочистовъ	Гончаровъ	Шубниковъ	В С Е Г О
—	41	8	16	10	—	10	8	27	5	—	3	—	—	—	—	—	—	—	—	—	—	582
—	235	11	2	—	—	6	3	7	—	—	—	—	33	18	—	—	—	—	—	—	4	1055
10	119	17	5	—	—	8	4	10	2	—	—	1	23	31	22	4	3	40	10	—	—	1220
—	86	12	6	—	—	7	9	12	—	—	—	—	31	11	—	—	—	—	—	—	—	844
—	106	31	4	—	—	3	—	27	—	—	—	—	26	10	—	—	14	48	4	25	11	1538
—	211	21	15	—	—	15	12	105	182	—	—	—	57	20	—	—	—	133	6	—	12	2073
6	143	13	16	2	5	7	2	26	2	2	—	1	42	18	9	—	4	62	5	—	4	1652
3	217	23	4	1	—	10	1	20	1	1	—	1	61	40	25	2	31	—	6	—	—	1929
19	1158	136	68	13	5	66	39	234	192	3	3	3	273	148	56	6	52	283	31	25	31	10893

**Средній годовой оборотъ базарныхъ дней въ городахъ, посадахъ и др. пунктахъ губерніи.**

	П У Н К Т Ы	ВЪ КАКІЕ ДНИ	Средній годовой оборотъ (въ тысячахъ р.)
	г. Кѣльцы . . . . .	еженедѣльно по вторн.	1000
<b>УѢЗДЫ:</b>			
Кѣлецкій.	„ Хенцины . . . . .	„ „ понед.	22
	п. Бодзентинъ . . . . .	„ „ —	36
	„ Далешце . . . . .	„ „ сред.	16
	„ Слупя-Новая . . . . .	„ „ —	30
	с. Лопушно . . . . .	„ „ четв.	25
	„ Сухедневъ . . . . .	„ „ —	15
Андреевскій.	п. Андреевъ . . . . .	„ „ —	20
	„ Водзиславъ . . . . .	1 р. въ 2 нед. по понед.	2
	„ Малокоць . . . . .	еженедѣльно по сред.	2
	„ Собковъ . . . . .	„ „ —	1
	с. Окса . . . . .	„ „ вторн.	1
Влощовскій.	п. Влощова . . . . .	„ „ понед.	9
	„ Лелевъ . . . . .	1 р. въ 2 нед. по четв.	9
	„ Шекоцины . . . . .	еженедѣльно по сред.	9
	„ Сецеминь . . . . .	„ „ втор.	9
Мѣховскій.	г. Мѣховъ . . . . .	„ „ сред.	5
	п. Ксенжъ-Велькій . . . . .	1 р. въ 2 нед. по —	3
	„ Прошовице . . . . .	. . . . . —	4
	„ Сломники . . . . .	. . . . . четв.	3
	ур. Баранъ . . . . .	. . . . . понед.	3
	„ Михаловице . . . . .	. . . . . четв.	3
Олькушскій.	г. Олькушъ . . . . .	еженедѣльно по вторн.	35
	п. Вольбромъ . . . . .	1 р. въ 2 нед. по —	35
	„ Жарновець . . . . .	. . . . . понед.	35
	„ Пилица . . . . .	. . . . . вторн.	35
	„ Скала . . . . .	еженедѣльно по сред.	35
	„ Славковъ . . . . .	1 р. въ 2 нед. по четв.	34
Пинчовскій.	г. Пинчовъ . . . . .	еженедѣльно по вторн.	25
	„ Дзалошице . . . . .	„ „ —	25
	п. Вислица . . . . .	1 р. въ 2 нед. по четв.	10
	„ Кошице . . . . .	. . . . . вторн.	10
	„ Скальбмержъ . . . . .	. . . . . сред.	10
Стопницкій.	г. Хмѣльникъ . . . . .	еженедѣльно по сред.	3
	п. Бускъ . . . . .	„ „ —	1
	„ Корчиць . . . . .	„ „ понед.	3
	„ Папановъ . . . . .	„ „ четв.	1
	„ Стопница . . . . .	„ „ вторн.	2
	„ Шидловъ . . . . .	„ „ понед.	3
		<b>Итого . . . . .</b>	

**Кустарная промышленность въ Кѣлецкой губерніи въ 1899 году.**

МѢСТНОСТИ	П Р О И З																
	ТНАЦНОЕ				ГОНЧАРНОЕ				ГОНТОВОЕ				КОРЗИНОЧНОЕ				
	за свой счетъ		по заказу		за свой счетъ		по заказу		за свой счетъ		по заказу		на свой счетъ		по заказу		
	Производит. въ рублахъ	Число ку-старей	Производит. въ рублахъ	Число ку-старей	Производит. въ рублахъ	Число ку-старей	Производит. въ рублахъ	Число ку-старей	Производит. въ рублахъ	Число ку-старей	Производит. въ рублахъ	Число ку-старей	Производит. въ рублахъ	Число ку-старей	Производит. въ рублахъ	Число ку-старей	
<b>КЪЛЕЦНИЙ УѢЗДЪ.</b>																	
гмины	Бодзентичъ . . .	—	—	—	—	100	1	—	—	—	—	—	—	—	—	—	
„	Бѣлины . . . . .	2500	200	—	—	—	—	—	—	—	—	—	—	—	—	—	
„	Гурно . . . . .	1000	400	—	—	—	—	—	—	500	34	—	—	—	—	—	
„	Домброва . . . . .	900	450	—	—	—	—	—	—	50	10	—	—	—	—	—	
„	Дымины . . . . .	—	—	—	—	—	—	—	—	—	—	—	—	30	3	—	
„	Коржецко . . . . .	—	—	—	—	—	—	—	—	—	—	—	—	215	15	—	
„	Невахлевь . . . . .	—	—	—	—	—	—	—	—	—	—	—	—	—	—	—	
„	Пѣкошевъ . . . . .	800	400	—	—	—	—	—	—	—	—	—	—	—	—	—	
„	Сноховице . . . . .	1970	394	—	—	—	—	—	—	—	—	—	—	—	—	—	
„	Сухедневъ . . . . .	—	—	—	—	—	—	—	—	3400	242	—	—	—	—	—	
„	Слупя-Нова . . . . .	1200	200	—	—	—	—	—	—	—	—	—	—	—	—	—	
„	Моравица . . . . .	—	—	—	—	—	—	—	—	—	—	—	—	15	1	—	
„	Цисовъ . . . . .	—	—	—	—	—	—	—	—	—	—	—	—	60	4	—	
	<b>И Т О Г О</b>	<b>8370</b>	<b>2044</b>	—	—	<b>100</b>	<b>1</b>	—	—	<b>3950</b>	<b>286</b>	—	—	<b>320</b>	<b>23</b>	—	
<b>АНДРЕЕВСКИЙ УѢЗДЪ.</b>																	
гмины	Раковъ . . . . .	—	—	—	—	—	—	—	—	—	—	—	—	—	—	—	
„	Наваржице . . . . .	—	—	—	—	—	—	—	—	—	—	—	—	—	—	—	
„	Малогощъ . . . . .	6250	450	—	—	1600	10	—	—	—	—	—	—	—	—	—	
„	Собковъ . . . . .	—	—	—	—	600	8	—	—	—	—	—	—	—	—	—	
„	Злотники . . . . .	—	—	—	—	—	—	—	—	—	—	—	—	—	—	—	
	<b>И Т О Г О</b>	<b>6250</b>	<b>450</b>	—	—	<b>2200</b>	<b>18</b>	—	—	—	—	—	—	—	—	—	
<b>МЪХОВСКИЙ УѢЗДЪ.</b>																	
гмины	Ваврженцице . . . . .	—	—	—	—	—	—	—	—	—	—	—	—	30	19	—	10
„	Велько-Загурже . . . . .	—	—	—	—	—	—	—	—	400	20	240	10	300	20	160	6
„	Вержбно . . . . .	—	—	—	—	—	—	—	—	—	—	—	—	—	—	100	43
„	Иголомѣя . . . . .	—	—	—	—	—	—	—	—	—	—	—	—	—	—	200	—
„	Козаовъ . . . . .	35	5	—	—	—	—	—	—	—	—	—	—	—	—	—	—
„	Ксеняжъ-Велкій . . . . .	—	—	—	—	—	—	—	—	600	10	—	—	—	—	—	—
„	Мѣховъ . . . . .	—	—	—	—	—	—	—	—	—	—	—	—	—	—	—	—
„	Прошовице . . . . .	—	—	—	—	—	—	—	—	—	—	—	—	150	10	—	—
„	Рацлавице . . . . .	700	4	—	—	—	—	—	—	—	—	—	—	—	—	—	—
„	Сломняки . . . . .	200	2	—	—	—	—	—	—	—	—	—	—	—	—	—	—
	<b>И Т О Г О</b>	<b>935</b>	<b>11</b>	—	—	—	—	—	—	<b>1000</b>	<b>30</b>	<b>240</b>	<b>10</b>	<b>480</b>	<b>40</b>	<b>460</b>	<b>59</b>
<b>ОЛЬКУШСКИЙ УѢЗДЪ.</b>																	
гмины	Славковъ . . . . .	—	—	—	—	975	13	—	—	—	—	—	—	—	—	—	—
„	Огородзенець . . . . .	—	—	—	—	—	—	—	—	—	—	—	—	500	20	—	—
„	Жарновець . . . . .	—	—	—	—	—	—	—	—	—	—	—	—	—	—	—	—
„	Кидовъ . . . . .	1100	110	400	12	—	—	—	—	—	—	—	—	—	—	—	—
„	Сулошова . . . . .	100	6	—	—	—	—	200	3	—	—	200	5	—	—	—	—
„	Вольбромъ . . . . .	—	—	300	10	—	—	—	—	2200	80	—	—	—	—	—	—
„	Явгротъ . . . . .	1500	500	—	—	—	—	—	—	—	—	—	—	—	—	—	—
	<b>И Т О Г О</b>	<b>2700</b>	<b>616</b>	<b>700</b>	<b>22</b>	<b>975</b>	<b>13</b>	<b>200</b>	<b>3</b>	<b>2200</b>	<b>80</b>	<b>200</b>	<b>5</b>	<b>500</b>	<b>20</b>	—	—
<b>ВЛОЦОВСКИЙ УѢЗДЪ.</b>																	
гмина	Влоцова . . . . .	400	200	—	—	—	—	—	—	2000	5	—	—	—	—	—	—
„	Лелевъ . . . . .	2000	800	—	—	—	—	—	—	500	6	—	—	—	—	—	—
„	Щекоцины . . . . .	—	—	—	—	650	13	—	—	—	—	—	—	—	—	—	—
„	Ключевско . . . . .	270	119	27	9	—	—	—	—	—	—	—	—	—	—	—	—
„	Красоцинь . . . . .	—	—	—	—	—	—	—	—	500	15	400	13	—	—	—	—
„	Москаржевь . . . . .	1500	500	—	—	—	—	—	—	—	—	—	—	—	—	—	—
	<b>И Т О Г О</b>	<b>4170</b>	<b>1619</b>	<b>27</b>	<b>9</b>	<b>650</b>	<b>13</b>	—	—	<b>3000</b>	<b>26</b>	<b>400</b>	<b>13</b>	—	—	—	—
<b>СТОПНИЦКИЙ УѢЗДЪ.</b>																	
гмины	Войча . . . . .	—	—	—	—	—	—	—	—	—	—	—	—	20	1	—	—
„	Другня . . . . .	—	—	—	—	—	—	—	—	70	2	400	10	—	—	—	—
„	Курозвенки . . . . .	—	—	—	—	—	—	—	—	—	—	—	—	—	—	—	—
„	Маленова . . . . .	—	—	—	—	—	—	—	—	—	—	—	—	150	4	100	4
„	Оглендовъ . . . . .	—	—	—	—	—	—	—	—	—	—	—	—	300	1	—	—
„	Павловъ . . . . .	—	—	—	—	—	—	—	—	—	—	—	—	300	15	60	5
„	Шидловъ . . . . .	—	—	—	—	—	—	110	7	—	—	—	—	—	—	—	—
„	Стопница . . . . .	—	—	—	—	—	—	—	—	—	—	—	—	—	—	—	—
	<b>И Т О Г О</b>	—	—	—	—	—	—	<b>110</b>	<b>7</b>	<b>70</b>	<b>2</b>	<b>400</b>	<b>10</b>	<b>770</b>	<b>21</b>	<b>160</b>	<b>9</b>
<b>ПИНЧОВСКОГО УѢЗДА.</b>																	
гмина	Хотель . . . . .	—	—	—	—	—	—	—	—	—	—	—	—	—	—	—	—
„	Опатовецъ . . . . .	—	—	—	—	340	9	—	—	—	—	—	—	—	—	—	—
„	Филиповице . . . . .	1500	3	—	—	—	—	—	—	—	—	—	—	600	31	—	—
„	Казимержа . . . . .	—	—	—	—	—	—	—	—	—	—	—	—	—	—	—	—
	<b>И Т О Г О</b>	<b>1500</b>	<b>3</b>	—	—	<b>340</b>	<b>9</b>	—	—	—	—	—	—	<b>600</b>	<b>31</b>	—	—
<b>ВСЕГО по губернии</b>		<b>23925</b>	<b>4743</b>	<b>727</b>	<b>31</b>	<b>4265</b>	<b>54</b>	<b>310</b>	<b>10</b>	<b>10220</b>	<b>424</b>	<b>1240</b>	<b>38</b>	<b>2670</b>	<b>135</b>	<b>620</b>	<b>68</b>

ПРИМѢЧАНІЕ. Въ графѣ „кузнечное производство“ итоги показаны по всемъ гминамъ уѣздовъ.



о числѣ постоянного и непостояннаго населенія Кѣлецкой губерніи,  
родившихся и умершихъ въ 1899 г.

ГОРОДА:	Число жителей въ 1-му января 1900 г.			Родилось въ 1899 г.			Умерло въ 1899 г.			
	муж-чинъ	жен-щинъ	ВСЕГО	муж-чинъ	жен-щинъ	ВСЕГО	муж-чинъ	жен-щинъ	ВСЕГО	
Кѣльцы . . .	10791	12356	23147	415	389	804	355	344	699	
Дзюлошице . . .	3434	3351	6785	146	93	239	66	59	125	
Мѣховъ . . .	1811	1986	3797	35	46	81	24	20	44	
Олькушъ . . .	2373	2560	4933	79	83	162	51	35	86	
Пинчовъ . . .	4680	5086	9766	168	152	320	65	57	122	
Хенцины . . .	4435	4674	9109	155	129	284	50	49	99	
Хмѣльникъ . . .	4806	4993	9799	165	147	312	61	57	118	
<b>У ъ з д ы:</b>										
Андреевскій . . .	46080	45074	91154	1785	1707	3492	861	915	1776	
Влощовскій . . .	46841	46453	93294	1671	1550	3221	904	955	1859	
Кѣлецкій . . .	67130	68597	135727	2543	2407	4950	1407	1438	2845	
Мѣховскій . . .	69891	69791	139682	2802	2487	5289	1099	1127	2226	
Олькушскій . . .	69182	67434	136616	2713	2544	5257	1339	1315	2654	
Пинчовскій . . .	60201	60944	121145	2083	2040	4123	983	1182	2165	
Стопницкій . . .	74958	74680	149638	2857	2652	5509	1505	1530	3035	
Итого	въ город.	32330	35006	67336	1163	1039	2202	672	621	1293
	въ уѣзд.	434283	432973	867256	16454	15387	31841	8098	8462	16560
<b>ВСЕГО</b> . . .	466613	467979	934592	17617	16426	34043	8770	9083	17853	

Къ ст. „Подати и повиности“.

**О податяхъ и недоимкахъ въ Кѣлецкой губерніи за 1899 годъ.**

ПОДАТИ И СБОРЫ	Слѣдовало поступить				Вновь причислено				
	Недоимокъ прежнихъ лѣтъ		Оклада		Недоимокъ прежнихъ лѣтъ		Оклада		
	РУБЛИ И КОПѢЙКИ								
<b>I. ПОДАТИ И ОКЛАДНЫЕ ПЛАТЕЖИ:</b>									
<b>а) Дворскіе.</b>									
Поземельный налогъ:	а) основной . . . . .	2813	64	76958	33	194	92	81796	53
	б) добавочный . . . . .	826	68	38647	67	—	—	57544	91
Подымная подать . . . . .		1300	29	32587	87	576	69	33029	2
Лановая подть . . . . .		178	28	36	35	—	—	36	33
	<b>Итого . . . . .</b>	<b>5118</b>	<b>89</b>	<b>148230</b>	<b>22</b>	<b>771</b>	<b>61</b>	<b>172406</b>	<b>79</b>
<b>б) Крестьянскіе.</b>									
Поземельный налогъ:	а) основной . . . . .	252	92	64060	67	—	—	65664	61
	б) добавочный . . . . .	60	32	—	—	—	—	45138	47
Подымная подать . . . . .		355	10	79711	50	—	—	81097	41
	<b>Итого . . . . .</b>	<b>668</b>	<b>34</b>	<b>143772</b>	<b>17</b>	<b>—</b>	<b>—</b>	<b>191900</b>	<b>49</b>
<b>в) Городскіе.</b>									
Контингентъ ливеруниковый . . . . .		99	37	317	32	—	—	317	29
Подымная подать . . . . .		1147	99	14662	43	—	—	34285	95
	<b>Итого . . . . .</b>	<b>1247</b>	<b>36</b>	<b>14979</b>	<b>75</b>	<b>—</b>	<b>—</b>	<b>34603</b>	<b>24</b>
<b>г) Посадскіе.</b>									
Поземельный налогъ:	а) основной . . . . .	—	1	3963	32	—	—	3963	27
	б) добавочный . . . . .	—	—	—	—	—	—	3686	39
Подымная подать . . . . .		—	—	5733	50	—	—	5739	50
	<b>Итого . . . . .</b>	<b>—</b>	<b>1</b>	<b>9696</b>	<b>82</b>	<b>—</b>	<b>—</b>	<b>13389</b>	<b>16</b>
<b>Окладные платежи.</b>									
Прописка на крестьянскихъ земляхъ . . . . .		7172	77	—	—	34	16	—	—
Государственный квартирный налогъ . . . . .		242	37	5193	25	—	—	15	50
Квартирный сборъ . . . . .		—	—	—	—	23715	44	8	99
Отъ оброчныхъ статей и казенныхъ взысканій . . . . .		62628	75	3608	33	2337	60	4795	35
Взысканія по подряд., постав. и разнымъ договор.		900	—	—	—	—	—	—	—
Отъ оброчныхъ статей и казенныхъ зданій . . . . .		103	58	—	—	—	—	—	—
Доходы съ поступившихъ въ казну подуховныхъ капиталовъ и уплаты сихъ капиталовъ . . . . .		704	5	—	—	65	63	867	69
Отъ оброчныхъ горнозаводскихъ статей . . . . .		243	—	20	53	—	—	20	52
Отъ приготовления металловъ и издѣлій на продажу		2409	50	498	79	—	—	438	28
Мостовой и славный сборы . . . . .		294	86	1127	50	—	20	1760	—
Уплата ссудъ отъ городскихъ, сельскихъ обществъ, разныхъ учреждений и лицъ . . . . .		—	—	94	57	—	38	94	55
Возвратъ маіоратными владѣльцами издер. казнь по переходѣ ихъ маіоратовъ . . . . .		864	80	—	—	—	—	—	—
Излишекъ дохода съ Всемилоствѣйше пожалованныхъ имѣній . . . . .		80	90	134	81	—	—	135	58
Отъ оброчныхъ статей и казен. зданій „лѣсныхъ“		54	78	957	95	—	—	956	45
Отъ продажи недвижимыхъ имуществъ . . . . .		20910	31	15120	25	5889	67	9589	13
	<b>Итого . . . . .</b>	<b>96609</b>	<b>67</b>	<b>26755</b>	<b>98</b>	<b>32043</b>	<b>8</b>	<b>18682</b>	<b>4</b>
	<b>Всего . . . . .</b>	<b>103644</b>	<b>27</b>	<b>343434</b>	<b>94</b>	<b>32814</b>	<b>69</b>	<b>430981</b>	<b>72</b>
<b>II. ИЗЪ ОБЩЕЙ СУММЫ ПОДАТНЫХЪ НЕДОИМОКЪ РАЗСРОЧЕНО И ОТСРОЧЕНО.</b>									
<b>а) Дворскихъ:</b>									
Поземельный налогъ:	а) основнаго . . . . .	1045	81	—	—	—	—	605	51
	б) добавочнаго . . . . .	349	1	—	—	—	—	212	17
Подымной подати . . . . .		391	43	—	—	—	—	131	19
Лановой подати . . . . .		—	—	—	—	218	71	—	—
	<b>Всего . . . . .</b>	<b>1786</b>	<b>25</b>	<b>—</b>	<b>—</b>	<b>218</b>	<b>71</b>	<b>948</b>	<b>87</b>

И с к л ю ч е н о				В з ы с к а н о				О с т а л о с ь  н ь  I-м у  я н в а р я  1900  г.					
Недоимокъ прежнихъ лѣтъ		О к л а д а		Недоимокъ прежнихъ лѣтъ		О к л а д а		Недоимокъ прежнихъ лѣтъ		О к л а д а		В С Е Г О	
Р У Б Л И И К О П Ъ Й К И													
392	26	5860	30	1871	74	150831	7	744	56	2063	49	2808	5
103	17	42485	16	563	55	52800	41	159	96	907	1	1066	97
47	76	731	40	1418	50	63902	24	410	72	976	25	1386	97
—	—	1	86	—	—	28	22	178	28	42	60	220	88
543	19	49078	72	3853	79	267568	94	1493	52	3989	35	5482	87
—	79	849	68	246	36	128837	60	5	77	38	—	43	77
—	—	—	—	59	63	45091	57	—	69	46	90	47	59
—	—	1167	—	253	60	159596	41	101	50	45	50	147	—
—	79	2016	68	559	59	333525	58	107	96	130	40	238	36
—	—	—	—	72	85	608	39	26	52	26	22	52	74
24	38	24	38	819	33	47287	19	304	28	1636	81	1941	9
24	38	24	38	892	18	47895	58	330	80	1663	3	1993	83
—	—	177	33	—	—	7742	26	—	1	—	—	—	1
—	—	1055	15	—	—	2631	24	—	—	—	—	—	—
—	—	136	50	—	—	11336	50	—	—	—	—	—	—
—	—	1368	98	—	—	21717	—	—	1	—	—	—	1
825	32	—	—	1162	64	—	—	5218	97	—	—	5218	97
20	50	132	—	172	12	4872	25	42	75	204	50	247	25
292	3	—	—	18448	53	8	99	4974	88	—	—	4974	88
1394	42	266	77	6126	78	3148	41	57445	15	4988	50	62433	65
900	—	—	—	—	—	—	—	—	—	—	—	—	—
—	—	—	—	—	—	—	—	103	58	—	—	103	58
602	80	10	23	166	88	732	54	—	—	124	92	124	92
186	99	41	5	—	—	—	—	56	1	—	—	56	1
—	—	—	—	54	4	870	23	2355	46	66	84	2422	30
—	20	—	—	111	71	2887	50	183	15	—	—	183	15
—	—	—	—	—	32	172	89	—	6	16	23	16	29
—	—	—	—	—	—	—	—	864	80	—	—	864	80
—	—	—	—	80	90	216	10	—	—	54	29	54	29
—	—	1912	90	1	50	1	50	53	28	—	—	53	28
738	41	7652	57	10808	84	9932	7	15252	73	71	24	22377	47
4960	67	10015	52	37141	26	22842	48	86550	82	12580	2	99130	84
5529	3	62504	28	42446	82	693549	58	88483	11	18362	80	106845	91
—	—	—	—	1004	68	101	32	41	13	504	19	545	32
—	—	—	—	349	1	30	47	—	—	181	70	181	70
—	—	—	—	282	93	22	36	108	50	108	83	217	33
—	—	—	—	4	73	—	—	213	98	—	—	213	98
—	—	—	—	1641	35	154	15	363	61	794	72	1158	33

ПОДАТИ И СБОРЫ	Слѣдовало поступить				Вновь причислено				
	Недоимокъ прежнихъ лѣтъ		Оклада		Недоимокъ прежнихъ лѣтъ		Оклада		
	РУБЛИ И КОПѢЙКИ								
<b>III. ДРУГІЯ РАЗНЫЯ ВЗЫСКАНІЯ.</b>									
<b>Министерство Финансовъ:</b>									
<b>ДЕПАРТАМЕНТЪ ГОСУДАРСТ. КАЗНАЧЕЙСТВА.</b>									
<i>Поступленія разнаго рода:</i>									
Возвратъ третнаго жалованья . . . . .	6739	54	—	—	15272	55	—	—	
Поступленія по начетамъ и взысканіямъ, налагае- мымъ на служащ. по ревизіи кассъ и др. случаямъ	175	14	—	—	156	87	—	—	
Возвратъ денегъ, отпущенныхъ въ прогоны на счетъ виновныхъ, посылку телеграммъ, печатаніе объ- явленій и т. п. . . . .	44	5	—	—	—	—	—	—	
Пошлины на составленіе пенсіоннаго капитала . . .	—	—	108	30	—	—	—	—	
Возвратъ разныхъ расходовъ, относящихся на счетъ постороннихъ источниковъ . . . . .	570	60	—	—	367	20	—	—	
Изъ страховыхъ суммъ . . . . .	—	—	1652	—	—	—	—	—	
Сборъ при увеличеніи содержанія состоящимъ на государственной службѣ лицамъ и при поступле- ніи на службу . . . . .	—	—	—	—	73	14	—	—	
Вычеты на составленіе пенсіоннаго капитала . . .	—	—	—	—	4	25	—	—	
Разные случайные доходы . . . . .	2987	95	—	—	1257	99	—	—	
Взысканія за нарушение дѣснаго устава . . . . .	—	—	—	—	26	5	26	5	
<b>Итого . . . . .</b>	<b>10517</b>	<b>28</b>	<b>1760</b>	<b>30</b>	<b>17158</b>	<b>5</b>	<b>26</b>	<b>5</b>	
<b>ДЕПАРТАМЕНТЪ НЕОКЛАДНЫХЪ СБОРОВЪ.</b>									
Экзекуціонныя пени и штрафы . . . . .	503	76	—	—	8599	2	—	—	
Патентный сборъ съ заведеній для выдѣлки нашит- ковъ и издѣій изъ вина . . . . .	20	—	—	—	—	—	—	—	
За употребленіе вмѣсто гербовой простой бумаги	24	9	—	—	116	78	—	—	
Судебныя пошлины . . . . .	114	13	—	—	251	68	—	—	
<b>Пошлины и штрафы разныхъ наименованій.</b>									
За паспорта . . . . .	2	—	—	—	—	—	—	—	
Съ застрахованныхъ отъ огня имуществъ . . . .	49	16	626	48	133	90	—	—	
Штрафы за неправильное вчинаніе тяжбы и исковъ	750	—	—	—	323	34	—	—	
Штрафы за употребленіе на векселя и другіе акты простой бумаги . . . . .	2763	90	—	—	4107	35	—	—	
Пошлины съ имуществъ, переходящихъ безмездны- ми способами . . . . .	15269	76	—	—	4104	63	—	—	
Крѣпостныя пошлины . . . . .	2541	39	—	—	1838	50	—	—	
<b>Итого . . . . .</b>	<b>22038</b>	<b>19</b>	<b>626</b>	<b>48</b>	<b>19475</b>	<b>20</b>	—	—	
<b>ДЕПАРТАМЕНТЪ ТОРГОВЛИ И МАНИФАКТУРЪ:</b>									
Основной промысловый налогъ . . . . .	16486	18	—	—	5737	—	—	—	
Пени отъ основнаго промысловаго налога . . . . .	—	—	—	—	12	9	—	—	
Дополнительный промысловый налогъ съ предпрія- тій обязанныхъ публичною отчетностью . . . . .	—	—	—	—	—	—	26	32	
Дополнительный промысловый налогъ съ предпрія- тій необязательныхъ публичною отчетностью . . .	4986	31	—	—	123	10	38414	—	
Пени отъ дополнительнаго промысловаго налога . .	23	70	—	—	219	14	—	—	
Сборъ съ паровыхъ котловъ и локомобилей и штра- фы на наруш. устава о сборѣ съ паров. котловъ	40	67	—	—	117	74	4828	10	
<b>Итого . . . . .</b>	<b>21536</b>	<b>86</b>	—	—	<b>6209</b>	<b>7</b>	<b>43268</b>	<b>42</b>	
<b>Министерство Внутреннихъ Дѣлъ.</b>									
<i>Сборы разнаго рода:</i>									
Транспортный сборъ . . . . .	294	10	19672	98	—	—	—	—	
За пересылку періодическихъ и здацій . . . . .	—	—	—	—	56	28	—	—	
Штрафы взыскиваемые съ семействъ евреевъ ухло- няющихся отъ воинской повинности . . . . .	52006	60	—	—	19652	83	—	—	
Сборъ съ доходовъ отъ денежныхъ капиталовъ . .	—	—	125	16	—	—	—	—	

И с к л ю ч е н о				В з ы с к а н о				О с т а л о с ь н ь 1-м у я н в а р я 1900 г.					
Недоимокъ прежнихъ лѣтъ		О к л а д а		Недоимокъ прежнихъ лѣтъ		О к л а д а		Недоимокъ прежнихъ лѣтъ		О к л а д а		В С Е Г О	
Р У Б Л И И К О П Ъ Й К И													
1016	89	—	—	11455	18	—	—	9540	2	—	—	9540	2
4	37	—	—	12	50	—	—	315	14	—	—	315	14
—	—	—	—	—	—	—	—	44	5	—	—	44	5
—	—	—	—	—	—	108	30	—	—	—	—	—	—
—	—	—	—	338	70	—	—	599	10	—	—	599	10
—	—	—	—	—	—	1652	—	—	—	—	—	—	—
—	—	—	—	—	—	—	—	73	14	—	—	73	14
—	—	—	—	—	—	—	—	4	25	—	—	4	25
—	—	—	—	—	—	—	—	4245	94	—	—	4245	94
26	5	—	—	—	—	26	5	—	—	—	—	—	—
1047	31	—	—	11806	38	1786	35	14821	64	—	—	14821	64
62	31	—	—	8438	27	—	—	602	20	—	—	602	20
—	—	—	—	20	—	—	—	—	—	—	—	—	—
4	80	—	—	39	74	—	—	96	33	—	—	96	33
49	2	—	—	203	90	—	—	112	89	—	—	112	89
—	—	—	—	—	—	—	—	2	—	—	—	2	—
—	—	—	5	146	83	612	68	36	23	13	75	49	98
185	—	—	—	257	—	—	—	631	34	—	—	631	34
416	—	—	—	3026	41	—	—	3428	84	—	—	3428	84
411	76	—	—	5189	86	—	—	13772	77	—	—	13772	77
1275	14	—	—	1897	67	—	—	1207	8	—	—	1207	8
2404	3	—	5	19219	68	612	68	19889	68	13	75	19903	43
2855	51	—	—	4617	95	—	—	14749	72	—	—	14749	72
—	—	—	—	12	9	—	—	—	—	—	—	—	—
—	—	—	—	—	—	26	32	—	—	—	—	—	—
76	83	—	—	4968	36	22690	44	64	22	15723	56	15787	78
1	27	—	—	232	80	—	—	8	77	—	—	8	77
—	—	—	—	68	41	4777	10	90	—	51	—	141	—
2933	61	—	—	9899	61	27493	86	14912	71	15774	56	30687	27
1	14	—	—	173	44	19623	31	119	52	49	67	169	19
—	—	—	—	56	28	—	—	—	—	—	—	—	—
3858	70	—	—	567	5	—	—	67233	68	—	—	67233	68
—	—	—	—	—	—	125	16	—	—	—	—	—	—

ПОДАТИ И СБОРЫ	Слѣдовало поступить				Вновь причислено			
	Недоимокъ прежнихъ лѣтъ		Оклада		Недоимокъ прежнихъ лѣтъ		Оклада	
	РУБЛИ И КОПѢЙКИ							
<i>Пособіе Государственному казначейству изъ постороннихъ источниковъ:</i>								
Изъ городскихъ доходовъ на содержание:								
а) центральныхъ управленій . . . . .	—	—	80	—	—	—	—	—
б) мѣстныхъ управленій . . . . .	—	—	1056	—	—	—	—	—
Изъ специальныхъ средствъ:								
а) изъ суммъ губернской типографіи . . . . .	—	—	100	—	—	—	—	—
б) страхового сбора . . . . .	—	—	10800	—	—	—	—	—
в) божиčnýchъ суммъ . . . . .	—	—	205	—	—	—	—	—
и т о г о . . . . .	52300	70	32039	14	19709	11	—	—
<b>Министерство юстиціи.</b>								
За сенатскія изданія . . . . .	—	—	—	—	294	—	—	—
Взысканія съ виновныхъ на судебныя издержки . . . . .	6106	82	—	—	3298	92	—	—
Возвратъ суммъ отпущенныхъ отъ казны на путевое довольствіе, одежду и обувь арестантовъ . . . . .	1167	55	—	—	478	88	—	—
Сборы на содержаніе гминныхъ судовъ въ губерніяхъ царства польскаго съ недвижимыхъ имуществъ, съ торговыхъ документовъ, а также фабричныхъ и заводскихъ помѣщеній . . . . .	2874	11	6863	50	1313	18	20015	95
и т о г о . . . . .	10148	48	6863	50	5384	98	20015	95
<b>Государственный контроль.</b>								
<i>Пособіе Государственному казначейству . . . . .</i>								
а) изъ городскихъ суммъ . . . . .	—	—	—	—	—	—	350	—
б) изъ страхового сбора . . . . .	—	—	274	—	—	—	—	—
и т о г о . . . . .	—	—	274	—	—	—	350	—
<b>в с е г о . . . . .</b>	<b>116541</b>	<b>51</b>	<b>41563</b>	<b>42</b>	<b>67936</b>	<b>41</b>	<b>63660</b>	<b>42</b>
<b>IV. НЕДОИМКИ ОТМѢНЕННЫХЪ НАЛОГОВЪ.</b>								
<i>Разныя другіе платежи прежнихъ лѣтъ.</i>								
За Всемилостивѣйше пожалованные ордена . . . . .	10	—	—	—	55	—	—	—
<b>в с е г о . . . . .</b>	<b>10</b>	<b>—</b>	<b>—</b>	<b>—</b>	<b>55</b>	<b>—</b>	<b>—</b>	<b>—</b>
<b>V. ОСОБЫЕ СБОРЫ ВЪ ГУБЕРНІЯХЪ ЦАРСТВА ПОЛЬСКАГО.</b>								
Страховой сборъ съ недвижимостей . . . . .	14912	61	265542	86	110	68	62831	37
Губернскій земскій дорожный сборъ . . . . .	3485	95	39400	28	859	33	41802	71
Страховой сборъ со скота . . . . .	—	—	1180	54	—	—	—	15
Квартирный сборъ . . . . .	13000	46	—	—	—	—	—	—
Эмеритальный сборъ . . . . .	18818	10	—	—	16844	49	—	—
Особый сборъ на содержаніе благотворительныхъ заведеній Варшавскаго городского совета общественаго призрѣнія . . . . .	786	62	17784	70	—	—	2085	58
Инвалидный капиталъ . . . . .	3689	16	—	—	29	—	—	—
Эдукаціонный фондъ . . . . .	1207	50	103	75	—	—	103	75
Проценты отъ пожертвованныхъ капиталовъ . . . . .	—	—	112	50	—	—	—	—
<b>В с е г о . . . . .</b>	<b>55900</b>	<b>40</b>	<b>324124</b>	<b>63</b>	<b>17843</b>	<b>50</b>	<b>106823</b>	<b>56</b>

И с к л ю ч е н о				В з ы с к а н о				О с т а л о с ь в ь 1-м у я н в а р я 1900 г.					
Недоимокъ прежнихъ лѣтъ		О к л а д а		Недоимокъ прежнихъ лѣтъ		О к л а д а		Недоимокъ прежнихъ лѣтъ		О к л а д а		В С Е Г О	
Р У Б Л И И К О П Ъ Й К И													
—	—	—	—	—	—	80	—	—	—	—	—	—	—
—	—	—	—	—	—	1056	—	—	—	—	—	—	—
—	—	—	—	—	—	100	—	—	—	—	—	—	—
—	—	—	—	—	—	10800	—	—	—	—	—	—	—
—	—	—	—	—	—	205	—	—	—	—	—	—	—
3859	84	—	—	796	77	31989	47	67353	20	49	67	67402	87
—	—	—	—	294	—	—	—	—	—	—	—	—	—
2335	88	—	—	1078	21	—	—	5991	65	—	—	5991	65
567	52	—	—	142	1	—	—	936	90	—	—	936	90
230	55	990	41	2738	4	25413	3	1218	70	476	1	1694	71
3133	95	990	41	4252	26	25413	3	8147	25	476	1	8623	26
—	—	—	—	—	—	350	—	—	—	—	—	—	—
—	—	—	—	—	—	274	—	—	—	—	—	—	—
—	—	—	—	—	—	624	—	—	—	—	—	—	—
13378	74	990	46	45974	70	87919	39	125124	48	16313	99	141438	47
—	—	—	—	65	—	—	—	—	—	—	—	—	—
—	—	—	—	65	—	—	—	—	—	—	—	—	—
105	42	11	73	10025	26	319354	27	4892	61	9008	23	13900	84
26	36	17	78	3460	21	79942	15	858	71	1243	6	2101	77
—	—	—	—	—	—	1180	69	—	—	—	—	—	—
13000	46	—	—	—	—	—	—	—	—	—	—	—	—
89	22	—	—	27085	65	—	—	8487	72	—	—	8487	72
—	—	—	—	692	98	18968	6	93	64	902	22	995	86
145	—	—	—	—	—	—	—	3573	16	—	—	3573	16
—	—	—	—	—	—	3	75	1207	50	203	75	1411	25
—	—	—	—	—	—	112	50	—	—	—	—	—	—
13366	46	29	51	41264	10	419561	42	19113	34	11375	26	40470	60

О состояніи и движеніи доходовъ и расходовъ городовъ  
Кѣлецкой губерніи въ 1899 г.

НАЗВАНІЕ ГОРODOBЪ	Д о х о д ы				Недоимка прежнихъ лѣтъ				Недовзыскано				Расходы	Разность между до- ходами и расходами		
	Слѣдовало къ поступ- ленію		Поступило		Слѣдовало къ поступ- ленію		Поступило		Доходовъ текущихъ		Недоимокъ прежнихъ лѣтъ					
	Р	У	Б	Л	И	И	К	О	П	Ѣ	Й	К			И	
Кѣльцы .	95622	94	49910	25	15454	54	14618	40	45712	69	836	14	59104	27	5424	38
Хенцины .	8078	71	7716	24	558	89	376	99	362	47	181	90	8033	94	59	29
Пинчовъ .	5899	38	4533	24	3493	83	1928	77	1366	14	1565	6	6009	57	452	44
Хмѣльникъ .	5058	20	4876	84	1242	20	547	70	181	36	694	50	4642	23	782	31
Мѣховъ (*) .	5483	76	5229	21	323	15	322	85	254	55	—	30	6052	78	500	72
Олькушъ .	24669	60	18199	85	4317	15	35	61	6469	75	4281	54	17341	75	893	71
Дзялошице .	1614	11	4165	1	799	21	390	60	449	10	408	61	4012	44	543	17
<b>Итого .</b>	<b>149426</b>	<b>71</b>	<b>94630</b>	<b>65</b>	<b>26188</b>	<b>98</b>	<b>18120</b>	<b>93</b>	<b>54796</b>	<b>6</b>	<b>7968</b>	<b>5</b>	<b>105196</b>	<b>98</b>	<b>—</b>	<b>—</b>

(\*) Примѣчаніе: перевышка расходовъ надъ доходами пополнена изъ остатковъ прежнихъ лѣтъ.

**о поступленіи питейнаго, сахарнаго, табачнаго и спичечнаго дохо-  
довъ по Кѣлецкой губерніи за 1900 г.**

А К Ц И З А										Поступило				Всего посту- пило питей- наго дохода									
По винокурнымъ заводамъ		Поступило			Съ пива		Съ меда		Патен- тнаго сбора	Случай- ныхъ дохо- довъ													
Посту- пило	Учтено	По ук- суемымъ заводамъ	Съ кон- трабанд- ныхъ пи- тей	Съ во- дочныхъ заводовъ	Посту- пило	Учтено	Посту- пило	Учтено															
Р у б л е й и к о п е в к ѣ																							
Въ вино- курныхъ за- водахъ	2267	92																					
Отъ про- дажи ка- зенныхъ винъ	99085	87																					
993143	79	894593	58	41	13	—	—	—	—	39948	60	40044	—	704	50	704	50	8715	66	2100	63	1044714	31
										Акции съ дрож- жей 60	—												

Кромѣ того-отъ казенной продажи питей 748735 руб. 97 коп. и отъ продажи питей частныхъ фирмъ

Сахарнаго дохода		Число заводовъ				Число существовавшихъ мѣстъ продажи питей	Число табачныхъ фаб- рикъ лавокъ и лавочекъ			Сумма поступившаго табач- наго дохода за бандероги, акциз. патенты, раскуроч. марки и штрафныя деньги		Поступило дохода съ за- жигательныхъ спичекъ		Число спичечныхъ фабрикъ
Посту- пило	Учтено	Винокуренныхъ	Пивоваренныхъ	Медоваренныхъ	Водочныхъ		Заведеній въ которыхъ производилась раскуроч- ная продажа	Фабрикъ	Заведеній, въ кото- рыхъ производилась продажа табачныхъ издѣлій		РУБЛЕЙ И КОПѢЕКЪ		Поступило дохода съ за- жигательныхъ спичекъ	
						II РАЗ.			III РАЗ.	РУБЛЕЙ И КОПѢЕКЪ				
Акциза 326780   07						Частныя 304								
Патентн. сбора 3949   78					Укусу- ныхъ 3	Каз. вин. лавокъ 112	Торгов- ля въ раз- ноеъ 12 лицъ							
330729   85	434854   4	25	9	13	3	415	295	—	136	1788	20373   78	40   60	—	

черезъ казенное управленіе комисіоннаго сбора 434 руб. 24 коп.

исполненіе воинской повинности по Кѣлецкой губерніи за 1900 г.

И.

Продолжительность и окончание дѣйствій по призыву по участкамъ:

У Б З Д Ы	Когда окончены дѣйствія по призыву въ губерніи	Наибольшая продолжительность дѣйствій въ участкахъ
Андреевскій . . . . .	25 октября	4 дни
Влоцковскій . . . . .	27 „	7 „
Кѣлецкій . . . . .	31 „	5 „
Мѣховскій . . . . .	26 „	5 „
Олькучскій . . . . .	5 ноября	7 „
Пинчовскій . . . . .	28 октября	4 „
Стопницкій . . . . .	30 „	7 „

II.

О выполненіи призыва

	У Б З Д Ы							Всего
	Андреевскій	Влоцковскій	Кѣлецкій	Мѣховскій	Олькучскій	Пинчовскій	Стопницкій	
По разверткѣ назначено къ приему на службу . . . . .	204	229	368	318	331	302	373	2125
Для пополненія назначен. числа новобранцевъ состояло:								
а) по призывнымъ спискамъ (ст. 122) . . . . .	618	710	1110	1007	1065	943	1155	6608
б) по дополнительнымъ спискамъ А (ст. 180, 389 и 390). . . . .	2	—	3	—	—	1	—	6
в) по дополнительнымъ спискамъ Б (ст. 151) . . . . .	87	109	229	208	241	138	194	1206
	707	819	1342	1215	1306	1082	1349	7820
Въ числѣ внесенныхъ въ призывные списки заключалось:								
а) имѣвшихъ право на льготу по семейному положенію								
I-го разряда . . . . .	107	146	182	195	245	186	200	1261
II-го „ . . . . .	112	102	163	165	131	144	229	1046
III-го „ . . . . .	34	53	64	74	65	53	67	410
	253	301	409	434	441	383	496	2717
б) по вѣроисповѣданію:								
христіанъ . . . . .	554	607	906	959	942	810	943	5721
евреевъ . . . . .	64	103	204	48	123	133	212	887

	У Б З Д Ы						В с е г о	
	Андреевскій	Влоцковскій	Кѣлецкій	Мѣховскій	Олькучскій	Пинчовскій		Стопницкій
в) по сословіямъ:								
Внесенныхъ въ (ревизскія сказки, а равно приписанныхъ къ обществамъ послѣ ревизіи (ст. 112) въ книги народонаселенія . . . . .	618	709	1107	1007	1065	943	1155	6604
Изъятыхъ отъ внесенія въ десятую народную перепись, а также вышедшихъ послѣ ревизіи изъ податнаго состоянія (ст. 113) . . . . .	—	1	3	—	—	—	—	4
Въ числѣ внесенныхъ въ дополнительный списокъ Б, заключалось получившихъ отерочку.								
На окончаніе образованія (ст. 61, 63) . . . . .	—	1	2	1	—	—	—	4
По невозможности и для поправленія здоровья (ст. 47)								
въ 1-й разъ . . . . .	50	55	127	150	132	57	146	717
во 2-й „ . . . . .	37	53	100	57	109	81	48	485
	87	109	229	208	241	138	194	1206
Изъ числа внесенныхъ въ призывные списки:								
Получило отерочку на окончаніе образов. (ст. 61, 63)	—	5	3	2	—	—	—	10
При осмотрѣ и приемѣ для попол. назнач. числа новобран.								
I. Признано совсѣмъ неспособными къ военной службѣ (ст. 180 п. 1).								
а) изъ внесенныхъ въ призывные списки:								
христіанъ . . . . .	35	40	40	108	90	28	22	363
евреевъ . . . . .	4	5	11	6	10	3	1	40
б) изъ числившихся по списку Б. . . . .	20	8	6	17	13	4	2	70
II. Признано годными къ зачисленію въ ратники ополченія 2 разряда (ст. 176).								
а) изъ внесенныхъ въ призывные списки:								
христіанъ . . . . .	32	47	56	125	108	41	39	448
евреевъ . . . . .	6	9	29	2	24	8	35	113
б) изъ числившихся по списку Б. . . . .	54	50	81	55	86	38	41	405
III. Назначено отерочекъ по невозможности и для излеченія болѣзней (ст. 47).								
а) изъ внесенныхъ въ призывные списки:								
христіанъ . . . . .	18	54	49	57	166	26	56	426
евреевъ . . . . .	5	17	23	3	26	36	27	137
б) изъ числившихся по списку А. . . . .	1	—	—	—	—	—	—	1
в) по списку Б. . . . .	25	33	87	40	88	48	80	401
IV. Отерочено вслѣдствіе нахождения подъ слѣдствіемъ и судомъ (ст. 169) . . . . .	—	—	—	1	6	—	1	8
V. Отправлено на испытаніе (ст. 170) . . . . .	28	49	41	40	57	61	61	337
Назначено къ переосвидѣтельствуванію (ст. 172).								
а) изъ внесенныхъ въ призывные списки . . . . .	1	4	2	3	32	—	14	56
б) изъ числившихся по списку Б. . . . .	2	1	2	—	13	—	5	23

	У ъ з д ы							В с е г о
	Андреевскій	Влоцковскій	Кѣлецкій	Мѣховскій	Олькучскій	Пячовскій	Стопницкій	
VI. Неявилося къ исполненію призыва:								
христіанъ . . . . .	17	10	33	24	8	26	7	125
евреевъ . . . . .	6	2	11	1	2	9	16	47
Принято въ войска.								
а) изъ внесенныхъ въ призывные списки . . . . .	183	214	324	238	303	272	316	1850
б) изъ внесенныхъ въ дополнительный списокъ Б., по- ступленіе коихъ въ войска было отерочено:								
1) на основаніи 47 ст. по истеченіи 1-й отерочки	14	6	24	66	9	16	49	184
2-й „ . . . . .	7	8	19	14	9	14	8	79
2) на основаніи 60, 61, 63, и 84 ст. . . . .	—	—	1	—	—	—	—	1
Всего принято . . . . .	204	228	368	318	321	302	373	2114
Осталось въ недоборѣ:								
христіанъ . . . . .	—	—	—	—	6	—	—	6
евреевъ . . . . .	—	1	—	—	4	—	—	5
Въ числѣ принятыхъ заключается:								
а) имѣвшихъ право на льготу I-го разряда . . . . .	—	3	—	—	3	2	—	8
II-го „ . . . . .	1	4	6	—	41	5	5	62
III-го „ . . . . .	1	21	1	1	28	1	3	56
б) женатыхъ . . . . .	15	10	45	25	28	22	27	172
в) имѣющихъ право на сокращенные сроки службы:								
по 1-му пунк. 64 ст. . . . .	—	—	1	—	—	—	1	2
„ 2-му „ „ „ . . . . .	—	—	1	—	—	—	—	1
„ 3-му „ „ „ . . . . .	3	—	—	2	1	—	2	8
г) умѣющихъ читать и писать или только читать . . . . .	69	86	59	145	37	84	45	525
	72	86	61	147	38	84	48	536
д) зачисленныхъ, по приѣмѣ, въ запасъ на осн. 80 ст.	—	—	1	1	1	—	—	3
е) способныхъ къ службѣ строевой . . . . .	201	224	361	312	314	269	365	2073
нестроевой . . . . .	3	4	6	5	6	6	8	38
ж) мѣрою роста:								
въ 2 аршина 2½ вершка . . . . .	6	9	11	4	7	4	20	61
до 2 арш. 3 верш. включительно . . . . .	31	27	53	17	45	9	73	255
2 „ 4 „ „ . . . . .	54	70	103	65	89	64	107	552
2 „ 5 „ „ . . . . .	68	63	103	91	101	85	102	613
2 „ 6 „ „ . . . . .	32	39	66	75	52	89	48	401
2 „ 7 „ „ . . . . .	10	14	24	46	22	34	19	169
2 „ 8 „ „ . . . . .	3	6	6	18	4	16	3	56
2 „ 9 „ „ . . . . .	—	—	1	1	—	—	1	3
2 „ 10 „ „ . . . . .	—	—	—	—	—	1	—	1
з) по сословіямъ:								
Внесенныхъ въ (ревизскія сказки а равно приписан- ныхъ къ общест. послѣ ревизіи) книги народонаселенія	204	228	368	318	321	302	373	2114
и) по происхожденію:								
Русскихъ (великорусовъ, малороссіянъ и бѣлорус.).	—	—	1	1	—	—	1	3
Поляковъ . . . . .	181	193	294	304	284	249	304	1809
Нѣмцевъ . . . . .	—	1	2	—	—	—	—	3
Евреевъ . . . . .	23	34	71	13	37	53	68	299
и) по вѣроисповѣданію:								
Православныхъ и единовѣрцевъ . . . . .	—	—	1	1	—	—	1	3

	У б з д ы							В с е г о
	Андреевскій	Влоцковскій	Кълецкій	Мѣховскій	Олькунскій	Пинчовскій	Стопницкій	
Прочихъ христіанъ . . . . .	181	194	296	304	284	249	304	1812
Евреевъ . . . . .	23	34	71	13	37	53	68	299
Изъ числа принятыхъ новобранцевъ:								
а) отправлено съ мѣстъ призыва въ лечебныя заведенія (ст. 23 настав. присутствій) . . . . .	8	2	9	9	11	—	—	32
б) отправлено съ мѣста призыва по назн. въ войска . . . . .	21	34	94	17	34	53	68	321
в) распущено по домамъ, на основаніи 177 ст. . . . .	175	192	265	292	283	249	305	1761
	204	228	368	318	321	302	373	2114
За исполненіемъ контингента при освидѣтельствованіи (ст. 176) прочихъ призванныхъ лицъ:								
Зачислено въ ратники ополченія I-го разряда:								
христіанъ . . . . .	139	79	223	212	12	266	313	1244
евреевъ . . . . .	8	6	17	6	—	—	14	51
Зачислено въ ратники ополченія 2-го разряда:								
христіанъ . . . . .	98	152	192	180	237	168	292	1199
евреевъ . . . . .	3	13	23	15	4	9	24	91
Признано совсѣмъ неспособными:								
христіанъ . . . . .	15	5	23	—	2	9	12	66
евреевъ . . . . .	1	—	1	—	1	—	—	3
Неявилося къ освидѣтельствованію:								
христіанъ . . . . .	4	2	20	—	—	—	13	39
евреевъ . . . . .	1	—	1	—	—	—	1	3
И т о г о . . . . .	249	257	500	413	256	452	569	2696

### III.

#### О дѣйствіяхъ присутствій по военной повин. въ теченіи отчетнаго года.

Принято на службу на основаніи 173 ст.								
Подлежащихъ къ переосвидѣтельствуванію . . . . .	2	6	9	1	24	5	9	56
Находящихся въ лечебныхъ заведен. на испытаніи . . . . .	5	21	4	13	14	10	16	83
Неявившихся къ призыву . . . . .	3	4	16	1	1	6	2	33
Состоящихъ подъ слѣдствіемъ или судомъ . . . . .	2	—	—	—	1	—	—	3
	12	31	29	15	40	21	27	175
Принято на службу на основаніи 180 и 181 ст.								
Безъ жеребья . . . . .	1	—	—	—	—	—	1	2
Возвращено съ дѣйствительной службы по семейному положенію на основаніи ст. 56 . . . . .	4	7	5	2	1	—	6	25
Привлечено къ ответственности за нарушеніе законовъ о военной повинности:								
по 384 ст. . . . .	—	—	1	—	—	—	—	1
„ 386 „ . . . . .	6	—	44	—	1	—	—	51
„ 389 „ . . . . .	—	1	—	—	—	—	—	1
„ 390 „ . . . . .	—	—	—	1	—	—	1	2
	6	1	45	1	1	—	1	55

	У ъ з д ы							В с е г о
	Андреевскій	Влоцковскій	Кѣлецкій	Мѣховскій	Ольшунскій	Пинчовскій	Столицкій	
Определенъ возрастъ по наруж. виду, по 159 ст.	15	22	42	10	36	44	29	198
Изъ нихъ включено въ призывные списки . . . . .	9	8	7	10	17	11	5	67
Причислено на основаніи 138 и 140 ст. въ призывные участки . . . . .	—	—	—	2	—	—	2	4
Отчислено изъ призывныхъ участковъ на основаніи 138 и 140 ст. . . . .	2	1	1	—	3	—	—	7
Выдано свидѣтельствъ о припискѣ къ призыв. участкамъ:								
Лицамъ означеннымъ въ 113 ст. . . . .	—	—	6	—	—	—	—	6
Прочимъ лицамъ обязаннымъ по ст. 115 получить эти свидѣтельства . . . . .	—	—	—	—	3	—	2	5
	—	—	6	—	3	—	2	11
Выдано свидѣтельствъ о явкѣ къ исполненію воинской повинности на основаніи 180 ст:								
Объ освобожденіи отъ службы на всегда . . . . .	79	76	117	131	126	50	37	616
О зачисленіи въ ратники ополченія 1 разряда . . . . .	194	143	275	218	80	270	327	1507
2 „ . . . . .	214	294	470	377	228	280	350	2213
Временныхъ . . . . .	65	122	466	102	294	130	164	1343
	552	635	1328	828	728	730	878	5679
Поступило жалобъ въ уѣздныя и городскія воинскія присутствія (ст. 224) на неправильности въ призывныхъ спискахъ . . . . .	—	—	2	—	103	—	—	105
Изъ нихъ признано уважительными . . . . .	—	—	1	—	75	—	—	76
Поступило жалобъ въ губернское по воинской повинности присутствіе (ст. 228):								
На неправильности въ призывныхъ спискахъ . . . . .	1	—	1	—	3	—	—	5
По опредѣленію неспособности къ труду . . . . .	1	1	7	1	1	6	2	19
По назначенію льготъ . . . . .	—	4	15	2	6	3	16	46
По опредѣленію годности къ службѣ . . . . .	18	36	48	12	38	34	48	234
	20	41	71	15	48	43	66	304
Изъ нихъ признано уважительными:								
На неправильности въ призывныхъ спискахъ . . . . .	—	—	1	—	—	—	—	1
По назначенію льготъ . . . . .	—	—	3	2	1	—	3	9
По опредѣленію годности къ службѣ . . . . .	—	12	7	2	2	8	3	34
	—	12	11	4	3	8	6	44
Перенесено жалобъ въ Правительствующій Сенатъ по 234 ст. . . . .	1	—	2	1	1	4	13	23
О дѣлопроизводствѣ присутствій:								
Число засѣданій, кромѣ происходящихъ для дѣйствій по призыву . . . . .	27	23	24	19	18	32	15	158
Входящихъ бумагъ . . . . .	661	979	1792	842	1363	1405	1170	8212
Исходящихъ „ . . . . .	1213	1532	2841	1746	2199	2067	2046	13644

IV.

О расходах по призыву и приему на службу и на содержание городских и уездных присутствій въ теченіи отчетнаго года

	У Б З Д Ы														В С Е Г О	
	Андреевскій		Влоцковскій		Кѣлецкій		Мѣховскій		Олькучскій		Пинчовскій		Стопницкій			
	Р	У	Б	Л	И	И	Н	О	П	Ъ	Й	К	И			
Расходы по отправленію призванныхъ въ губерскіе города для переосвидѣтельствванія и въ лечебныя заведенія на испытаніе, и по содержанію этихъ лицъ въ лечебныхъ заведеніяхъ (ст. 170)	164	47	163	20	129	78	130	22	292	36	216	11	194	19	1290	33
Расходы на путевое, квартирное и порціонное довольствіе военнаго члена, медиковъ и военнаго пріемщика (по 186 ст.)	200	—	239	11	200	—	285	25	229	39	290	40	300	—	1744	15
На содержаніе лицъ, завѣдующихъ дѣлопроизводствами уездныхъ присутствій (ст. 188)	600	—	600	—	600	—	600	—	600	—	600	—	600	—	4200	—
Канцелярскіе (ст. 186 п. 3. и ст. 188) изъ казны	204	—	229	—	368	—	318	—	331	—	302	—	373	—	2125	—
На наемъ помѣщеній для присутствій, а также на ихъ меблировку, отопл. и освѣщеніе (ст. 189)	104	80	110	52	151	20	88	16	50	—	275	—	283	—	1012	68
Всего отпущено отъ казны	1273	27	1341	83	1448	98	1421	63	1502	75	1683	51	1700	19	10372	16

Распределение общего числа по Кълецкой губернии (безъ раздѣленія ихъ на призывные участки), признанныхъ неспособными къ службѣ по статьямъ лит. А. наставленія присутствіямъ по воинской повинности.

Статьи	Христіанъ	Е.евъ	Всего	Статьи	Христіанъ	Евреевъ	Всего
1	7	—	7	46	4	—	4
5	2	—	2	48	19	—	19
6	5	2	7	50	—	1	1
7	12	1	13	51	12	—	12
8	1	—	1	52	6	1	7
10	11	—	11	53	14	3	17
11	40	—	40	54	15	2	17
12	19	1	20	55	2	—	2
14	1	—	1	56	22	6	28
15	1	1	2	57	2	—	2
16	3	—	3	59	1	—	1
17	1	—	1	60	2	1	3
18	6	1	7	61	5	—	5
22	1	—	1	62	6	—	6
24	1	1	2	64	34	2	36
25	2	—	2	65	5	—	5
29	2	—	2	66	9	—	9
30	22	4	26	67	33	3	36
31	6	—	6	68	6	2	8
32	1	—	1	69	12	1	13
35	2	—	2	70	4	1	5
36	2	—	2	71	6	—	6
37	2	—	2	72	2	—	2
38	—	1	1	73	2	1	3
39	1	—	1	74	3	1	4
40	—	1	1	75	—	1	1
42	2	—	2	76	2	—	2
43	13	2	15	77	1	1	2
Итого					395	42	437
По недостаточному росту (ст. 46) . . . . .					34	1	35

*Къ ст. „Народная нравственность“.*

**О числѣ и родѣ преступленій въ Кѣлецкой губерніи по дѣламъ, производившимся въ общихъ судебныхъ установленіяхъ въ 1899 г.**

Противъ Религіи	Число преступленій	ВЪ Т О М Ъ										
		Число осужденныхъ	М у ж ч и н ь и ж е н щ и н ь									
			Дворянъ потомств.	Дворянъ личныхъ	Купцовъ	Мѣщанъ						
Отступленіе отъ вѣры и церковныхъ постанов.	—	—	—	—	—	—	—	—	—	—	—	—
Другія преступленія противъ религіи .	6	9	1	—	—	—	—	—	—	—	2	—
<b>Противъ личности государства:</b>												
Противъ верховной власти . . . . .	—	—	—	—	—	—	—	—	—	—	—	—
„ органовъ верховной власти . . . . .	112	132	54	—	—	—	—	—	—	—	23	4
„ обязанностей гражданской службы . . . . .	48	49	—	—	—	—	—	—	—	—	10	—
„ законовъ о состояніяхъ . . . . .	—	—	—	—	—	—	—	—	—	—	—	—
„ повинностей военной и земской . . . . .	—	—	—	—	—	—	—	—	—	—	—	—
„ народнаго здравія и продовольствія . . . . .	5	9	—	—	—	—	—	—	—	—	9	—
„ уставовъ о промышлен. и торговлѣ . . . . .	19	17	3	—	—	—	—	—	—	—	13	1
„ „ строит., почт. и путей сообщ. . . . .	3	1	2	—	—	—	—	—	—	—	1	—
„ правилъ осторожности отъ пожара . . . . .	—	—	—	—	—	—	—	—	—	—	—	—
Составленіе шаякъ и пристано-держательство . . . . .	—	—	—	—	—	—	—	—	—	—	—	—
Бродяжество и нарушеніе паспортной системы . . . . .	—	—	—	—	—	—	—	—	—	—	—	—
Возбужденіе къ противузаконнымъ искамъ, ложные доносы и ложныя показанія . . . . .	22	24	8	—	—	—	—	—	—	—	11	1
Противъ общественнаго благочинія . . . . .	—	—	—	—	—	—	—	—	—	—	—	—
„ общественной нравственности . . . . .	1	1	1	—	—	—	—	—	—	—	1	1
Другія наруш. государствен. благоустройства . . . . .	—	—	—	—	—	—	—	—	—	—	—	—
<b>Противъ собственности государства:</b>												
Противъ уставовъ о казенныхъ лѣсахъ . . . . .	3	5	—	—	—	—	—	—	—	—	—	—
„ „ питейныхъ . . . . .	—	—	—	—	—	—	—	—	—	—	—	—
„ „ таможенныхъ . . . . .	89	76	23	—	1	—	—	—	—	—	9	1
Поддѣлка монеты и ассигнацій . . . . .	—	—	—	—	—	—	—	—	—	—	—	—
Другія преступ. противъ собствен. государ. . . . .	—	—	—	—	—	—	—	—	—	—	—	—
<b>Противъ личности:</b>												
Смертоубійство . . . . .	43	23	13	—	—	—	—	—	—	—	1	2
Самоубійство . . . . .	—	—	—	—	—	—	—	—	—	—	—	—
Нанесеніе ранъ и оставленіе въ опасности . . . . .	175	205	30	1	—	—	—	—	—	—	9	1
Противъ чести вообще . . . . .	3	1	1	—	—	—	—	—	—	—	—	—
„ цѣлумудрія женщинъ . . . . .	7	5	—	—	—	—	—	—	—	—	—	—
„ семейнаго и родственнаго союзовъ . . . . .	1	1	—	—	—	—	—	—	—	—	—	—
<b>Противъ частной собственности:</b>												
Завладѣніе недвижимыхъ имуществъ . . . . .	2	1	—	—	—	—	—	—	—	—	—	—
Воровство-кража и воровство-мошенничество . . . . .	90	133	18	—	—	—	—	—	—	—	18	—
Разбой и грабежъ . . . . .	12	26	8	—	—	—	—	—	—	—	1	1
Поджогъ . . . . .	13	7	1	—	—	—	—	—	—	—	2	—
Истреблен. имущ. взрывомъ, потоплен. и т. п . . . . .	—	—	—	—	—	—	—	—	—	—	—	—
Другія преступ. противъ част. собственности . . . . .	13	8	—	—	—	—	—	—	—	—	5	—
Преступ., явившіяся вслѣд. нечаян. случаевъ . . . . .	—	—	—	—	—	—	—	—	—	—	—	—
Проступки изъятыя изъ разбирательства миров. судей и гмин. суд. по 75 ст. пол. . . . .	37	36	2	—	—	—	—	—	—	—	8	—
<b>Итого . . . . .</b>	<b>704</b>	<b>769</b>	<b>165</b>	<b>1</b>	<b>1</b>	<b>—</b>	<b>—</b>	<b>—</b>	<b>—</b>	<b>—</b>	<b>123</b>	<b>12</b>

Ч И С Л Ъ

Возрастъ преступниковъ

Крестьянъ	Военнаго званія	Осталь-ныхъ	М у ж ч и н ъ								и ж е н щ и н ъ									
			ниже 17	17—20	21—25	26—30	31—40	41—50	51—60	свыше 60	ниже 17	17—20	21—25	26—30	31—40	41—50	51—60	свыше 60		
—	—	—	—	—	—	—	—	—	—	—	—	—	—	—	—	—	—	—	—	—
7	1	—	—	—	—	—	—	2	—	2	—	4	—	1	—	—	—	—	60	—
—	—	—	—	—	—	—	—	—	—	—	—	—	—	—	—	—	—	—	—	—
109	50	—	—	—	—	1	—	20	3	12	5	27	11	23	13	31	17	12	5	6
39	—	—	—	—	—	—	—	1	—	3	—	7	—	11	—	20	—	6	—	1
—	—	—	—	—	—	—	—	—	—	—	—	—	—	—	—	—	—	—	—	—
—	—	—	—	—	—	—	—	—	—	—	—	—	—	—	—	—	—	—	—	—
4	2	—	—	—	—	—	—	—	—	1	—	4	1	3	—	6	1	3	1	—
—	2	—	—	—	—	—	—	—	—	—	—	—	—	—	2	—	—	1	—	—
—	—	—	—	—	—	—	—	—	—	—	—	—	—	—	—	—	—	—	—	—
—	—	—	—	—	—	—	—	—	—	—	—	—	—	—	—	—	—	—	—	—
13	17	—	—	—	—	—	—	2	3	3	—	8	—	4	3	5	2	2	—	—
—	—	—	—	—	—	—	—	—	—	—	1	1	—	—	—	—	—	—	—	—
—	—	—	—	—	—	—	—	—	—	—	—	—	—	—	—	—	—	—	—	—
5	—	—	—	—	—	—	—	—	—	—	—	1	—	1	—	2	—	—	—	1
67	19	—	2	—	—	—	—	4	1	8	3	13	4	21	5	26	6	4	4	—
—	—	—	—	—	—	—	—	—	—	—	—	—	—	—	—	—	—	—	—	—
—	—	—	—	—	—	—	—	—	—	—	—	—	—	—	—	—	—	—	—	—
22	11	—	—	—	—	—	—	1	2	4	2	7	5	6	3	4	1	1	—	—
—	—	—	—	—	—	—	—	—	—	—	—	—	—	—	—	—	—	—	—	—
192	27	—	—	3	2	—	—	29	1	48	9	32	11	52	4	30	3	14	2	—
1	1	—	—	—	—	—	—	—	—	—	—	—	1	—	1	—	—	—	—	—
5	—	—	—	—	—	—	—	1	—	2	—	—	—	—	—	—	—	—	—	—
1	—	—	—	—	—	—	—	—	—	—	—	—	—	—	—	—	—	—	—	—
—	—	—	—	—	—	—	—	—	—	—	—	—	—	—	—	—	—	—	—	—
1	—	—	—	—	—	—	—	—	—	—	—	—	—	—	—	—	—	1	—	—
115	18	—	—	—	5	1	15	1	21	4	29	3	43	5	20	4	—	—	—	—
25	7	—	—	—	—	—	2	1	5	1	9	2	7	3	3	1	—	—	—	—
5	1	—	—	—	—	—	—	—	—	2	—	3	—	1	—	1	1	—	—	—
—	—	—	—	—	—	—	—	—	—	—	—	—	—	—	—	—	—	—	—	—
3	—	—	—	—	—	—	1	—	1	—	—	4	—	—	—	2	—	—	—	—
—	—	—	—	—	—	—	—	—	7	—	—	11	1	9	—	8	1	1	—	—
28	2	—	—	—	—	—	—	—	—	—	—	—	—	—	—	—	—	—	—	—
642	148	—	2	3	2	6	1	78	12	119	25	167	38	186	39	159	37	46	13	8

О числѣ и родѣ преступленій по дѣламъ, производившимся въ I судебно-мировомъ округѣ Кѣлецкой губерніи въ 1899 г.

Изъ числа подсудимыхъ оправданныхъ и обвиненныхъ, состояли подъ судомъ по роду преступковъ.	Число преступленій	ВЪ Т О М Ъ									
		Число осужденныхъ		Дворянъ потомствъ.		Дворянъ личныхъ		Купцовъ		Мѣщанъ	
		Мужчинъ	и женщинъ	Мужчинъ	и женщинъ	Мужчинъ	и женщинъ	Мужчинъ	и женщинъ	Мужчинъ	и женщинъ
По оскорбленію полицейскихъ и др. стражей, а также служителей судебныхъ и правительственныхъ мѣстъ (ст. 31) . . . . .	38	40	8	—	—	—	—	5	—	6	1
По прочимъ проступкамъ противъ порядка управленія (ст. 29—34) . . . . .	1457	1178	174	4	—	—	—	100	18	430	78
По проступкамъ противъ благочинія, порядка и спокойствія (35—52) . . . . .	822	912	161	—	—	—	—	45	6	422	91
Противъ общественнаго благоустройства и народнаго здравія и личной безопасности (ст. 51—58 и 65—130) . . . . .	1515	1569	185	—	—	1	—	90	7	772	105
По нарушеніямъ устава о паспортахъ (ст. 58—55) . . . . .	91	72	4	—	—	—	—	2	—	28	—
По нарушеніямъ уставовъ казенныхъ управленій (прим. къ ст. 1) . . . . .	206	162	45	—	—	—	—	26	4	63	24
По оскорбленію чести, угрозамъ и насиліямъ (ст. 130—143) . . . . .	5104	2692	879	—	—	—	—	61	22	674	252
По проступкамъ противъ правъ семейственныхъ (ст. 143—145) . . . . .	33	21	14	—	—	—	—	—	—	6	2
По самовольнымъ пользованіямъ чужимъ имуществомъ и поврежденія онаго (ст. 154—159) . . . . .	1208	1081	153	—	—	—	—	—	—	180	21
По похищеніямъ и поврежденіямъ лѣса (ст. 153—159) . . . . .	760	638	63	—	—	—	—	—	—	24	—
По кражамъ, мошенничествамъ и обманамъ (ст. 169—181) . . . . .	1466	776	202	—	—	—	—	41	11	178	48
<b>Итого . . . . .</b>	<b>12700</b>	<b>9141</b>	<b>1888</b>	<b>4</b>	<b>—</b>	<b>1</b>	<b>—</b>	<b>370</b>	<b>68</b>	<b>2783</b>	<b>622</b>

**Ч и с л ъ**

**Возрастъ преступниковъ**

Крестяинъ	Военнаго званія	Осталь-ныхъ	ниже 17	17—20	21—25	26—30	31—40	41—50	51—60	свыше 60
-----------	-----------------	-------------	---------	-------	-------	-------	-------	-------	-------	----------

**М у ж ч и н ъ и ж е н щ и н ъ**

29	7	—	—	—	—	—	—	—	—	—												
637	78	6	—	1	—	—	—	—	—	—												
445	64	—	—	—	—	—	—	—	—	—												
706	73	—	—	—	—	—	—	—	—	—												
30	4	12	—	—	—	—	—	—	—	—												
73	17	—	—	—	—	—	—	—	—	—												
1930	605	27	—	—	—	—	—	—	—	—												
15	12	—	—	—	—	—	—	—	—	—												
899	132	2	—	—	—	—	—	—	—	—												
610	63	4	—	—	—	—	—	—	—	—												
510	134	—	—	47	9	43	3	90	29	166	48	189	49	151	45	93	10	40	7	4	2	
<b>5884</b>	<b>1189</b>	<b>51</b>	<b>—</b>	<b>48</b>	<b>9</b>																	

С в ѣ д ѣ н і й н е и м ѣ е т с я .

*Къ ст. „Народная нравственность“.*

**О числѣ и родѣ преступленій по 2 судебно-мировому округу  
Кѣлецкой губерніи въ 1899 г.**

Противъ личности государства:	Число преступленій	ВЪ Т О М Ъ									
		Число осужденныхъ		Дворянъ потомств.		Дворянъ личныхъ		Кушцовъ		Мѣщанъ	
		М у ж ч и н ь и ж е н щ и н ь									
Противъ повинностей военной и земской .	497	467	27	1	—	—	—	3	—	138	11
„ народного здравія и продовольствія	261	205	25	—	—	—	—	8	—	103	18
„ уставовъ о промышлен. и торговлѣ	10	7	—	—	—	—	—	1	—	3	—
„ „ строят., почт. и путей сообщ.	360	301	21	—	—	—	—	6	1	150	12
„ правилъ осторожности отъ пожара	181	166	19	—	1	—	—	1	—	46	7
Составленіе шаякъ и пристано-держательство	—	—	—	—	—	—	—	—	—	—	—
Бродяжество и нарушеніе паспортной системы	169	95	22	—	—	1	—	—	—	38	13
Противъ общественнаго благочинія . . .	731	668	125	—	—	—	—	3	—	303	57
„ общественной нравственности . . .	355	163	28	—	—	—	—	—	—	103	14
Другія наруш. государствен. благоустройства	599	702	77	4	—	—	—	5	—	222	29
<b>Противъ собственности государства:</b>											
Противъ уставовъ о казенныхъ лѣсахъ .	—	—	—	—	—	—	—	—	—	—	—
„ „ питейныхъ . . . . .	180	102	39	—	—	—	—	7	1	45	12
„ „ таможенныхъ . . . . .	157	145	46	—	1	—	—	—	—	26	15
<b>Противъ личности:</b>											
Нанесеніе ранъ и оставленіе въ опасности .	125	61	8	1	1	—	—	—	—	26	4
Противъ чести вообще . . . . .	5708	2996	680	4	1	—	—	2	—	1394	222
„ семейнаго и родственнаго союзовъ .	6	4	—	—	—	—	—	—	—	1	—
<b>Противъ частной собственности:</b>											
Воровство-кража и воровство-мошенничество	533	180	53	—	—	—	—	—	—	25	8
Другія преступ. противъ част. собственности	1690	1028	247	—	—	—	—	—	—	188	22
Преступ., явившіяся велѣд. нечаян. случаевъ	4	3	1	—	—	—	—	—	—	1	—
По самовольнымъ оставленіямъ службы .	232	91	92	—	—	—	—	—	—	3	—
<b>И т о г о . . . . .</b>	<b>11798</b>	<b>7384</b>	<b>1510</b>	<b>10</b>	<b>4</b>	<b>1</b>	<b>—</b>	<b>36</b>	<b>2</b>	<b>2815</b>	<b>444</b>

**Ч И С Л Ъ**

**Возрастъ преступниковъ**

Крестьянъ	Военнаго званія	Осталь- ныхъ	Возрастъ преступниковъ							
			ниже 17	17—20	21—25	26—30	31—40	41—50	51—60	свыше 60
М у ж ч и н ъ и ж е н щ и н ъ										
321	16	4	—	—	—	—	—	—	—	—
94	7	—	—	—	—	—	—	—	—	—
3	—	—	—	—	—	—	—	—	—	—
145	8	—	—	—	—	—	—	—	—	—
119	11	—	—	—	—	—	—	—	—	—
—	—	—	—	—	—	—	—	—	—	—
55	9	—	—	1	—	—	—	—	—	—
360	68	—	—	2	—	—	—	—	—	—
59	14	—	—	1	—	—	—	—	—	—
463	48	—	—	8	—	—	—	—	—	—
—	—	—	—	—	—	—	—	—	—	—
49	26	—	—	1	—	—	—	—	—	—
119	30	—	—	—	—	—	—	—	—	—
—	—	—	—	—	—	—	—	—	—	—
34	3	—	—	—	—	—	—	—	—	—
1596	457	—	—	—	—	—	—	—	—	—
3	—	—	—	—	—	—	—	—	—	—
—	—	—	—	—	—	—	—	—	—	—
155	45	—	—	—	—	—	—	—	—	—
840	225	—	—	—	—	—	—	—	—	—
2	1	—	—	—	—	—	—	—	—	—
88	92	—	—	—	—	—	—	—	—	—
<b>4505</b>	<b>1060</b>	<b>4</b>	<b>—</b>	<b>13</b>	<b>—</b>	<b>—</b>	<b>—</b>	<b>—</b>	<b>—</b>	<b>—</b>

С в ѣ д ѣ н і й н е и м ѣ е т с я .

6 | 1 | 25 | 2 | 29 | 12 | 36 | 12 | 48 | 19 | 20 | 3 | 13 | 3 | 3 | 1

**О пожарахъ въ Кѣлецкой губерніи за 1899 годъ.**

	З И М О Ю				В Е С Н О Ю			
	Число пожаровъ	Число погорѣвшихъ дворовъ и др. строеній	Сумма убытковъ		Число пожаровъ	Число погорѣвшихъ дворовъ и др. строеній	Сумма убытковъ	
			РУБЛЕЙ	К.			РУБЛЕЙ	К.
<b>ВЪ ГОРОДАХЪ:</b>								
Кѣльцы (по свѣдѣніямъ магистрата г. Кѣльць . . . . .)	3	3	340	—	—	—	—	—
Хенцины (*) . . . . .	—	—	—	—	—	—	—	—
Мѣховъ (*) . . . . .	—	—	—	—	—	—	—	—
Олькушъ (*) . . . . .	—	—	—	—	—	—	—	—
Пинчовъ . . . . .	—	—	—	—	—	—	—	—
Дзялошице . . . . .	—	—	—	—	2	4	1650	61
Хмѣльникъ (*) . . . . .	—	—	—	—	—	—	—	—
<b>ВЪ УѢЗДАХЪ:</b>								
Андреевскій . . . . .	11	45	44011	—	13	51	12463	37
Влощовскій . . . . .	3	7	5380	—	6	21	3610	—
Кѣлецкій . . . . .	7	10	1743	95	14	20	6331	18
Мѣховскій . . . . .	4	5	809	45	20	41	8224	66
Олькушскій . . . . .	5	6	337	25	17	24	5858	73
Пинчовскій . . . . .	17	49	7094	10	41	124	27592	64
Стопницкій . . . . .	16	20	3323	17	24	41	13117	18
<b>В С Е Г О . . . . .</b>	<b>168</b>	<b>295</b>	<b>63038</b>	<b>92</b>	<b>137</b>	<b>326</b>	<b>78848</b>	<b>37</b>

(\*) Показаны вмѣстѣ съ уѣздами.

Л Ъ Т О М Ъ				О С Е Н Ь Ю				В С Е Г О въ году				Причины пожаровъ				
Число пожаровъ	Число погорѣвшихъ дворовъ и др. строений	Сумма убытковъ		Число пожаровъ	Число погорѣвшихъ дворовъ и др. строений	Сумма убытка		Число пожаровъ	Число погорѣвшихъ дворовъ и др. строений	Сумма убытковъ		Отъ молніи	Отъ дурн. устр. трубъ и печей	Отъ неосторожности	Отъ поджога	Отъ неизвѣстныхъ причинъ
		РУБЛЕЙ	К.			РУБЛИ	К.			РУБЛИ	К.					
1	1	80	—	1	1	370	—	5	5	790	—	—	1	—	—	4
—	—	—	—	—	—	—	—	—	—	—	—	—	—	—	—	—
—	—	—	—	1	1	60	—	1	1	60	—	—	1	—	—	—
—	—	—	—	—	—	—	—	—	—	—	—	—	—	—	—	—
2	3	5004	8	1	3	580	—	3	6	5584	8	—	—	—	—	3
1	2	410	—	—	—	—	—	3	6	2060	61	—	—	—	—	3
1	—	—	—	—	—	—	—	—	—	—	—	—	—	—	—	—
29	126	25409	76	10	12	4285	—	63	234	86169	13	9	6	9	16	23
14	35	4230	—	5	10	2880	—	28	73	16100	—	3	9	7	6	3
19	32	11422	67	13	19	1875	41	53	81	21373	21	3	1	4	23	22
32	74	14940	62	17	48	7876	35	73	168	31851	8	8	—	1	9	55
23	52	12583	47	14	48	5676	56	59	130	24456	1	7	9	7	15	21
25	95	9946	33	16	30	5906	80	99	298	50539	87	3	1	2	—	93
35	55	11122	37	33	46	12245	25	108	162	39807	97	3	5	4	7	89
181	475	95149	30	110	217	41695	37	494	1163	27873	96	36	32	34	76	316

**О состояніи пожарной части въ Кѣлецкой губерніи за 1899 годъ.**

	Почет- ныхъ чле- новъ	Дѣйстви- тельныхъ членовъ	Членовъ- жертвова- телей	Пожар- ныхъ трубъ	Къ нимъ рукавовъ
<b>Пожарныя стражи изъ охотниковъ</b>					
г. Кѣльцы . . . . .	51	168	164	7	14
„ Мѣховъ . . . . .	40	90	—	4	9
„ Олькушъ . . . . .	26	92	—	4	—
„ Пинчовъ . . . . .	76	128	—	5	2
п. Вольборомъ . . . . .	12	144	—	5	6
„ Прошовице . . . . .	—	60	—	2	2
„ Сломники . . . . .	—	60	—	1	1
<b>В С Е Г О по губерніи . . . . .</b>	<b>204</b>	<b>742</b>	<b>164</b>	<b>28</b>	<b>34</b>

- Примѣчаніе:** 1) Во Влоцовекомъ уѣздѣ, заливныя пожарныя трубы имѣются въ п. п. Влоцовѣ, трубъ въ уѣздѣ имѣется 15, бочекъ для возки воды 62, багровъ 9 и лѣстницъ 14.
- 2) Въ Кѣледкомъ уѣздѣ изъ пожарныхъ инструментовъ имѣется 12 заливныхъ трубъ.
- 3) Въ Мѣховскомъ уѣздѣ въ п. п. Ново-Бржескѣ и Кеснѣжъ-Велькомъ имѣется по 2
- 4) Въ Олькушскомъ уѣздѣ имѣется 22 заливныхъ трубы, 2135 ручныхъ насосовъ,

Д р о г ъ		Бочекъ	Чановъ	Ведеръ	Лѣтницъ	Багровъ	Топоровъ	Стоимость со- держанія въ годъ	
Лѣтнихъ	Зимнихъ							Руб.	Коп.
1	1	10	—	30	5	16	60	2961	60
8	—	8	1	7	5	5	32	183	40
—	—	6	—	11	4	6	33	138	86
—	—	20	—	29	5	6	25	457	29
—	—	9	1	20	4	10	53	99	84
8	—	15	—	25	6	—	—	—	—
6	—	10	—	10	1	15	—	—	—
23	1	78	1	132	30	58	203	3840	99

Щебоцивахъ, Лелевъ, Сецемиѣ и Куржелевѣ и въ гминахъ Рокитнѣ и Иржондзѣ. Всѣхъ заливныхъ  
Пожарные инструменты содержатся и ремонтируются на посадекія и гминныя суммы.

20 рукав. къ нимъ, 810 боч., 19680 ведеръ, 15964 лѣстн., 3961 багровъ, 1076 руч. насос. и 16690 топор.  
заливныя трубы съ рукавами и достаточное число дрогъ, бочекъ, багрова и лѣстницъ.

8193 топора, 81 бочка, 3502 багра и 10241 лѣстница.

Благотворительныя общества, учрежденія и капиталы  
Кѣлецкой губерніи.

Наименованіе благотворительнаго общества, братства, попечительства, комитета и проч. <i>съ перечисленіемъ учреждений онаго.</i>	Время основанія	Названіе вѣдомства или министерства, въ вѣдѣніи котораго со- стоитъ общество	Число лицъ, въ 1899 г.	
			ДѢТИ	
			Мальчики	Дѣвочки
1	2	3	4	5
<b>I. Благотворительныя общества.</b>				
<b>I. ПОПЕЧИТЕЛЬСТВО.</b>				
г. Кѣльцы. Церковно-приходское попечительство при Вознесенскомъ соборѣ.	1 января 1872 г.	Вѣдомства православно-го неповѣданія	—	—
<b>2. СОВѢТЫ ОБЩЕСТВЕННОГО ПРИЗРѢНІЯ:</b>				
<b>1.—Кѣлецкій губернскій совѣтъ:</b> 1—дѣтскій католическій приютъ въ Кѣльцахъ, 2—больница Св. Александра въ Кѣльцахъ, 3 и 4—богадѣльни Св. Троицы въ Кѣльцахъ и въ Хенцинахъ. <i>См. отдѣлъ „II. Благотворительныя учрежденія“.</i>	19 іюня 1870 г.	Министерства внутреннихъ дѣлъ	—	—
<b>2.—Мѣховскій уѣздный совѣтъ:</b> 1—больница Св. Анны въ Мѣховѣ и 2—богадѣльня въ Мѣховѣ. <i>См. отдѣлъ „II. Благотворительныя учрежденія“.</i>	19 іюня 1870 г.	Министерства внутреннихъ дѣлъ	—	—
<b>3.—Ольнушскій уѣздный совѣтъ:</b> 1—больница Св. Власія въ Олькушѣ, 2 и 3—богадѣльни въ Олькушѣ и Пилицѣ. <i>См. отдѣлъ „II. Благотворительныя учрежденія“.</i>	19 іюня 1870 г.	Министерства внутреннихъ дѣлъ	—	—
<b>4.—Пинчовскій уѣздный совѣтъ:</b> богадѣльня въ Пинчовѣ. <i>См. отдѣлъ „II. Благотворительныя учрежденія“.</i>	19 іюня 1870 г.	Министерства внутреннихъ дѣлъ	—	—
<b>5.—Стопницкій уѣздный совѣтъ:</b> 1—больница Св. Карла въ Стопницѣ, 2 и 3—дѣтскія больницы: Св. Николая въ Бускѣ и Св. Эдуарда въ Сольцѣ и 4—богадѣльня въ Новомъ-Корчинѣ. <i>См. отдѣлъ „II. Благотворительныя учрежденія“.</i>	19 іюня 1870 г.	Министерства внутреннихъ дѣлъ	—	—
<b>3. ОБЩИНЫ СЕСТЕРЪ МИЛОСЕРДІЯ:</b>				
<b>1.—Кѣлецкая община сестеръ милосердія по правиламъ Св. Викентія Паольскаго (шаритокъ) при больницѣ Св. Александра.</b>				
<b>2.—Курозвенская (Стопницкаго уѣзда) община сестеръ милосердія по правиламъ Св. Викентія Паольскаго (шаритокъ) при больницѣ.</b>				



Наименованіе благотворительнаго общества, братства, попечительства, комитета и проч. <i>съ перечисленіемъ учреждений онаго.</i>	Время основанія	Названіе вѣдомства или министерства, въ вѣдѣніи котораго со- стоитъ общество	Число лицъ, въ 1899 г.	
			Д Ъ Т И	
			Мальчики	Дѣвочки
1	2	3	4	5
<b>4. ПОПЕЧИТЕЛЬСТВО О НАРОДНОЙ ТРЕЗВОСТИ:</b> 1.—Кѣлецкій губерніскій комитетъ попечительства.	25 іюля 1898 г.	Министерства финансовъ	—	—
2.—Андреевскій уѣздный комитетъ попечительства: 1—3—чайныя-библіотеки въ Андреевѣ, Водзиславѣ и Малогощѣ. <i>См. отдѣлъ „II. Благотворительныя учрежденія“.</i>	25 іюля 1898 г.	Министерства финансовъ	—	—
3.—Влощовскій уѣздный комитетъ попечительства: 1—2—чайныя-столовыя-библіотеки во Влощовѣ и въ Щокоци- нахъ, 3—чайная-столовая въ Лелевѣ, 4—11—чайныя-библіотеки: въ Держговѣ, Иржондас, Красноци- нѣ, Куржелевѣ, Рокитнѣ, Сецеминѣ, Слупѣ и Хлѣвцахъ. <i>См. отдѣлъ „II. Благотворительныя учрежденія“.</i>	25 іюля 1898 г.	Министерства финансовъ	—	—
4.—Кѣлецкій уѣздный комитетъ попечительства: 1—2—чайныя-столовыя-библіотеки въ Кѣльцахъ: на Базарной площади и Торговой площади („Поцѣшкѣ“), 3—7—чайныя-библіотеки: въ Водзентинѣ, Далешницахъ, Лопуш- нѣ, Слупѣ-Новой и Сухедневѣ. <i>См. отдѣлъ „II. Благотворительныя учрежденія“.</i>	25 іюля 1898 г.	Министерства финансовъ	—	—
5.—Мѣховскій уѣздный комитетъ попечительства: 1—4—чайныя: въ Витовкѣ, Мѣховѣ, Прошовицахъ и Сломни- кахъ. <i>См. отдѣлъ „II. Благотворительныя учрежденія“.</i>	25 іюля 1898 г.	Министерства финансовъ	—	—
6.—Ольнушскій уѣздный комитетъ попечительства: чайная-столовая въ Олькушѣ. <i>См. отдѣлъ „II. Благотворительныя учрежденія“.</i>	25 іюля 1898 г.	Министерства финансовъ	—	—
7.—Пинчовскій уѣздный комитетъ попечительства: 1—3—чайныя-библіотеки: въ Пинчовѣ, Дзялошицахъ и Казь- межѣ. <i>См. отдѣлъ „II. Благотворительныя учрежденія“.</i>	25 іюля 1898 г.	Министерства финансовъ	—	—
8.—Стопницкій уѣздный комитетъ попечительства: 1 и 2—чайныя-библіотеки. въ Стопницѣ и Хмѣльникѣ. <i>См. отдѣлъ „II. Благотворительныя учрежденія“.</i>	25 іюля 1898 г.	Министерства финансовъ	—	—



Наименованіе благотворительнаго общества, братства, попечительства, комитета и проч. <i>съ перечисленіемъ учрежденій онаго.</i>	Время основанія	Названіе вѣдомства или министерства, въ вѣдѣніи котораго со- стоитъ общество	Число лицъ, въ 1899 г.	
			ДѢТИ	
			Мальчики	Дѣвочки
1	2	3	4	5
<p><b>5. БЛАГОТВОРИТЕЛЬНОЕ ОБЩЕСТВО.</b></p> <p>Кѣлецкое благотворительное общество: 1—пріютъ для старыхъ служанокъ въ Кѣльцахъ, 2—швальня для бѣдныхъ молодыхъ дѣвушекъ и (См. отдѣлъ „II. Благотворительныя учрежденія“). 3—общество „раздачи съѣстныхъ припасовъ и снабженіе бѣд- ныхъ одеждою“. (Выдано 75 бѣднымъ семействамъ и 32 одинокимъ лицомъ 260 шт. платья, 35 паръ обуви и 900 р. деньгами).</p>	14 октября 1878 г.	Министерства внутреннихъ дѣлъ	4	—
<p><b>6. ОТДѢЛЕНІЕ БЛАГОТВОРИТЕЛЬНОГО ОБЩЕСТВА.</b></p> <p>Кѣлецкое отдѣленіе русскаго благотворительнаго общества въ царствѣ польскомъ: дѣтскій православный пріютъ въ Кѣльцахъ. <i>См. отдѣлъ „II. Благотворительныя учрежденія“.</i></p>	6 мая 1866 г.	Министерства внутреннихъ дѣлъ	—	—
<p><b>7. ПОХОРОННАЯ КАССА.</b></p> <p>Кѣлецкая похоронная касса.</p>	въ январѣ 1900 г.			



Наименованіе благотворительныхъ учрежденийъ	Кѣмъ и когда основано	Названіе вѣдомства, министерства, общества или лица, коему учрежденіе подвѣдомственно	На сколько человѣкъ распчитано Учрежденіе или штатное число кроватей лечебнаго заведенія	Число лицъ, коимъ нѣмъ помощь			
				Лица, жившія въ учрежденіи постоянно или временно			
				ДѢТИ		ВЗРОСЛЫЕ	
1	2	3	4	Мальчики	Дѣвочки	Мужчины	Женщины
<b>II. Благотворительныя учрежденія.</b>							
<b>I. ДѢТСКІЯ ПРИЮТЫ:</b>							
1.—Кѣлецкій дѣтскій православный приютъ.	22 октября 1868 г.	Кѣлецкаго отдѣленія русскаго благотворительнаго общества	25	12	13	—	—
2.—Кѣлецкій дѣтскій католическій приютъ.		Кѣлецкаго губернскаго совѣта общественнаго призрѣнія	66	27	39	—	—
<b>2. БОЛЬНИЦЫ:</b>							
1.—г. Кѣльцы—Св. Александра.	1828 г.	Кѣлецкаго губернскаго совѣта общественнаго призрѣнія	50		782		
2.—г. Мѣховъ—Св. Анны.	1852 г.	Мѣховскаго уѣзднаго совѣта общественнаго призрѣнія	22	13	12	94	89
3.—г. Олькушъ—Св. Власія.	1844 г.	Олькускаго уѣзднаго совѣта общественнаго призрѣнія	36	—	—	92	43
4.—п. Бусиъ—Св. Николая (лѣтняя).	1836 г.	Стопницкаго уѣзднаго совѣта общественнаго призрѣнія	50	17	7	195	105
5.—п. Солецъ—Св. Эдуарда (лѣтняя).	1870 г.	Стопницкаго уѣзднаго совѣта общественнаго призрѣнія	20	11	3	44	61

оказана учрежде- въ 1899 году				Основныя средства учрежденія			Текущія средства учрежденія		Расходъ за годъ
Лица жившія внѣ учреж- денія				НЕДВИЖИМАЯ СОБСТВЕННОСТЬ			Доходы и всѣ прочія денежн. сум- мы учреж- деній, за не- ключеніемъ указанныхъ въ графахъ 15 и 17	Пособія за годъ съ показаніемъ откуда и въ какой суммѣ	
ДѢТИ		ВЗРОСЛЫЕ		Въ чемъ заключается: земля или зданія? Если зданія, то что въ нихъ помѣщается	Приблизи- тельная стоимость недвижимо- сти	Общая сум- ма непркос- новенныхъ, основныхъ и спеціаль- ныхъ капита- ловъ			
Мальчики	Дѣвочки	Мужчины	Женщины						
9	10	11	12	13	14	15	16	17	18
—	—	—	—	Усадьба въ Кѣльцахъ, въ которой помѣщается пріютъ	—	—	Содержится на средства Кѣлецкаго отдѣленія рус- скаго благотворительна- го общества	—	2870 р. 59 к.
6	74	—	—	Два участка въ 56 пр. земли въ Кѣльцахъ и каменный домъ, въ которомъ помѣщается пріютъ	—	11758 р. 80 к.	2910 р. 56 к. Пожертво- ванія и % отъ капита- ловъ	Отъ Кѣлецкой город- ской кассы 200 р. и отъ жителей г. Кѣльцъ 429 руб. 18 коп.	1974 р. 32 к.
—	—	—	—	287 прен. огорода въ Кѣль- цахъ и каменный 2 этаж- ный домъ съ хозяйственны- ми строеніями, въ которыхъ помѣщается больница	16987 р.	17197 р. 73 к.	11090 р. 87 к. Плата за леченіе и % отъ ка- питаловъ	Отъ Кѣлецкой городской кассы 1000 р.	12090 р. 87 к.
—	—	—	—	6 мор. 212 пр. земли въ Мѣ- ховѣ и каменный домъ съ 3 каменными флигелями, въ до- мѣ и флигеляхъ помѣщается больница	17400 р.	5747 р. 25 к.	6269 р. 71 к. Плата за леченіе, пожертвованія и спектакли и % отъ ка- питаловъ	Отъ г. Мѣхова 164 р. 77 коп.	5687 р. 18 к.
—	—	—	—	Каменный 2 этажный домъ въ Олькушѣ, въ которомъ помѣщается больница	4850 р.	15600 р. 36 к.	3795 р. 12 к. Плата за леченіе, % отъ капита- ловъ, пожертвованія и спектакли	385 р. 61 к. отъ Олькуш- ской городской кассы	3482 р.
—	—	—	—	Каменный 2 этажный домъ съ 3 флигелями въ Бускѣ, въ которыхъ помѣщается больница и участокъ земли подъ садомъ и дворомъ	7500 р.	450 р.	9845 р. 20 к. Плата за леченіе, пожертвованія и спектакли	23 р. 60 к. отъ город- скихъ кассъ и божнич- ныхъ дозоровъ	9470 р. 83 к.
—	—	—	—	Деревянный домъ въ Солыцѣ, въ которомъ помѣщается боль- ница	2800 р.	255 р.	8006 р. 41 к. Плата за леченіе, пожертвова- нія и спектакли	—	4235 р. 55 к.

Наименованіе благотворительныхъ учрежденій	Кѣмъ и когда основано	Названіе вѣдомства, министерства, общества или лица, коему учрежденіе подвѣдомственно	На сколько человекъ распорядително учрежденіе или штатное число кроватей лечебнаго заведенія	Число лицъ, коимъ ниѣмъ помощь			
				Лица, жившія въ учрежденіи постоянно или временно			
				ДѢТИ		ВЗРОСЛЫЕ	
1	2	3	4	Мальчики	Дѣвочки	Мужчины	Женщины
5	6	7	8				
6.—п. Стопница—Св. Карла.	1854 г.	Стопницкаго уѣзднаго совѣта общественнаго призрѣнія	32	7	9	133	119
<b>3. БОГАДѢЛЬНИ:</b> 1.—г. Нѣльцы—Св. Троицы.	1602 г. краковскимъ епископомъ Бернардомъ Цюлкоуъ-Мацѣевскимъ	Кѣлецкаго губернскаго совѣта общественнаго призрѣнія	—	—	—	1	12
2.—г. Мѣховъ—Св. Варвары.	1858 г.	Мѣховскаго уѣзднаго совѣта общественнаго призрѣнія	12	—	—	3	9
3.—г. Ольнушъ.	Въ XV в.	Олькушкаго уѣзднаго совѣта общественнаго призрѣнія	12	—	—	1	3
4.—г. Пичовъ.	Неизвѣстно	Пичовскаго уѣзднаго совѣта общественнаго призрѣнія	6	—	—	3	4
5.—г. Хенцины.	До 1481 г.	Кѣлецкаго губернскаго совѣта общественнаго призрѣнія	4	—	—	1	3
6.—п. Курозвени—Св. Викентія а'Паоло.	1845 г.	Варшавскаго общества сестеръ милосердія „Шаритокъ“ (Св. Казимира)	100				

Оказана учрежде- въ 1899 году				Основные средства учреждения			Текущія средства учреждения		Расходъ за годъ
Лица жившія внѣ учреж- денія				НЕДВИЖИМАЯ СОБСТВЕННОСТЬ			Доходы и всѣ прочія денежн. сум- мы учреж- дений, за ис- ключеніемъ указанныхъ въ графахъ 15 и 17	Пособія за годъ съ показаніемъ откуда и въ какой суммѣ	
ДѢТИ		ВЗРОСЛЫЕ		Въ чемъ заключается: земля или зданія? Если зданія, то что въ нихъ помѣщается	Приблизи- тельная стоимость недвижимо- сти	Общая сум- ма неприкос- новенныхъ, основныхъ и спеціаль- ныхъ капи- таловъ			
Мальчики	Дѣвочки	Мужчины	Женщины						
9	10	11	12	13	14	15	16	17	18
—	—	—	—	2 мор. земли подъ садомъ въ Стопницѣ и каменный 2 этаж- ный домъ съ флигелемъ и са- раемъ	7650 р.	1500 р.	7491 р. 98 к. Плата за леченіе, пожертвованія и спектакли и % отъ капитала	—	4524 р. 3 к.
—	—	—	—	Каменный домъ въ Кѣльцахъ, въ которомъ помѣщается бога- дѣльня	—	8663 р. 63 к.	2490 р. 34 к. % отъ ка- питаловъ	Отъ г. Кѣльць 150 р.	1225 р. 98 к.
—	—	—	—	223 пр. земли въ Мѣховѣ и каменный домъ, въ которомъ помѣщается богадѣльня	1932 р.	28612 р. 56 к.	1895 р. 22 к. % отъ ка- питаловъ и чинше съ недвижимостей	—	882 р. 51 к.
—	—	—	—	1 мор. 126 пр. и деревянный домъ для помѣщенія призрѣ- ваемыхъ	770 р.	1484 р. 57 к.	976 р. 70 к. % отъ ка- питаловъ	Отъ Олькушской город- ской кассы 40 р. 95 к.	976 р. 70 к.
—	—	—	—	150 пр. земли въ Пинчовѣ и каменный домъ, въ которомъ помѣщается богадѣльня	500 р.	1308 р. 38 к.	347 р. 3 к. % отъ сво- ихъ капиталовъ	—	33 р. 39 к.
—	—	—	2	Каменный домъ въ Хенци- нахъ, въ которомъ помѣща- ется богадѣльня	510 р.	732 р. 37 к.	72 р. 34 к. % отъ капи- таловъ и арендные чин- ши съ 1-ой комнаты въ богадѣльнѣ	—	36 р. 73 к.
—	—	—	—	8 морговъ земли и зданія для помѣщенія богадѣльни и им. Кобыляны въ Опатовскомъ уѣздѣ Радомской губерніи	18000 р.	27800 р.	2735 р.	—	2735 р.

Наименованіе благотворительныхъ учрежденій	Гѣль и когда основано	Названіе вѣдомства, министерства, общества или лица, коему учрежденіе подвѣдомственно	На сколько человекъ распорядано учрежденіе или штатное число кроматей лечебнаго заведенія	Число лицъ, коимъ нѣмъ помощь			
				Лица, жившія въ учрежденіи постоянно или временно			
				ДѢТИ		ВЗРОСЛЫЕ	
Мальчики	Дѣвочки	Мужчины	Женщины	5	6	7	8
7.—п. Новый-Корчинь.	около 1840 г.	Стопницкаго уѣзднаго совѣта общественнаго призрѣнія	6	—	—	3	3
8.—п. Пилица.	1622 г.	Олькушкаго уѣднаго совѣта общественнаго призрѣнія	12	—	—	6	6
4. ДОМА ПРИЗРѢНІЯ. Въ Андреевскомъ уѣздѣ:							
1—п. Андреевъ.	Неизвѣстно	Обществу гмины Андреевъ	20	—	—	4	11
2—п. Малогощъ.	Неизвѣстно	Обществу гмины Малогощъ.	4	—	—	2	2
3—с. Кржценцице.	Неизвѣстно	Обществу гмины Сендзигшевъ	2	—	—	—	—
4—с. Мокржко-Дольне.	1678 г. владѣльцомъ им. Мокржко-Дольне Станиславомъ Венжкомъ	Обществу гмины Раговъ	8	—	—	2	3
5—с. Сендзигшевъ.	Неизвѣстно	Обществу гмины Сендзигшевъ	2	—	—	—	—

оказана учрежде- въ 1899 году				Основные средства учреждения			Текущая средства учреждения		Расходъ за годъ
Лица жившія внѣ учреж- денія				НЕДВИЖИМАЯ СОБСТВЕННОСТЬ			Доходы и всѣ прочія денежн. сум- мы учреж- дений, за ис- ключеніемъ указанныхъ въ графахъ 15 и 17	Пособія за годъ съ показаніемъ откуда и въ какой суммѣ	
ДѢТИ		ВЗРОСЛЫЕ		Въ чемъ заключается: земля или зданія? Если зданія, то что въ нихъ помѣщается	Приблизительная стоимость недвижимости	Общая сум- ма неприско- новенныхъ, основныхъ и спеціаль- ныхъ капи- таловъ			
Мальчики	Дѣвочки	Мужчины	Женщины						
9	10	11	12	13	14	15	16	17	18
—	—	—	—	Земля подъ садомъ и огоро- домъ въ Новомъ-Корчинѣ и каменный домъ для помѣ- щенія призрѣваемыхъ	760 р.	7443 р. 14 к.	300 р. % отъ капита- ловъ и чинши съ не- движимостей	—	637 р. 23 к.
—	—	—	—	Фольваркъ Гебло со строенія- ми, пространствомъ 572 мор. 203 пр. земли, 1½ м. земли и деревянный домъ въ Пили- цѣ, часовня и каменный домъ въ Пилицѣ для помѣщенія при- зрѣваемыхъ	22700 р.	15252 р. 76 к.	1761 р. 26 к. чиншей съ недвижимостей и % отъ капиталовъ	—	1566 р. 80 к.
—	—	—	—	127 м. 33 пр. земли и камен- ный домъ, въ которомъ помѣ- щаются призрѣваемые	9200 р.	500 р.	779 р. 33 к. съ аренды земли и % отъ капита- ловъ	Изъ казенныхъ лѣсовъ по 12 возовъ топлива ежегодно	560 р.
—	—	—	—	47 мор. земли и домъ, въ ко- торомъ помѣщаются призрѣ- ваемые	2000 р.	855 р.	21 р. % отъ капитала и 24 р. 60 к. съ арен- ды земли	—	35 р. 60 к.
—	—	1	1	Дома нѣтъ — призрѣваемые помѣщаются въ приходскомъ домѣ	—	—	—	—	—
—	—	—	—	Домъ, въ которомъ помѣща- ются призрѣваемые	500 р.	2500 р. въ Госуд. бан- кѣ и 600 р. на ипоте- кѣ им. Мокржко-Дольне	% отъ капи- тала	—	188 р.
—	—	1	1	Дома нѣтъ — призрѣваемые помѣщаются въ приходскомъ домѣ	—	—	—	—	—

Наименованіе благотворитель- ныхъ учрежденій	Гдѣ и когда основано	Названіе вѣдомства, минис- терства, общества или ли- ца, коему учрежденіе под- вѣдомственно	На сколько человекъ расчи- тано учрежденіе или штат- ное число кроватей лечеб- наго заведенія	Число лицъ, коимъ нѣмъ помощь			
				Лица, жившія въ учрежд. постоянно или временно			
				ДѢТИ		ВЗРОСЛЫЕ	
				Мальчики	Дѣвочки	Мужчины	Женщины
1	2	3	4	5	6	7	8
6—с. Тарнава.	1834 г. владѣльцей им. Кржедевъ гр. Иоанной Ледуховской, урожден- ной Велевской	Обществу гмины Метычевъ	6	—	—	2	4
<b>Во Влощовскомъ.</b> 7—пос. Куржелевъ.	Около 1810 г. обще- ствомъ посада	Обществу гмины Куржелевъ	8	—	—	1	6
8—п. Лелевъ.	1867 г. на средства окрестныхъ помѣщи- ковъ	Обществу гмины Лелевъ	4	—	—	1	3
9—с. Иржондае.	Неизвѣстно	Обществу гмины Иржондае	12	—	—	1	5
10—с. Ключевско.	1846 г. по инициативѣ б. владѣльца им. Клю- чевско Антона Турскаго	Обществу прихода Ключевско	8	—	—	—	7
11—с. Накло.	Неизвѣстно, б. владѣль- цемъ им. Иржондае гр. Быстржановскимъ	Обществу прихода Иржондае	16	—	—	2	5
12—с. Обѣховъ.	1709 г., б. владѣльцемъ им. Венгжиновъ Фомою де-Ржечинъ. Ольшевскимъ	Обществу гмины Слуця	3	—	—	2	1

оказана учрежде- въ 1899 году				Основныя средства учрежденія			Текущія средства учрежденія		Расходъ за годъ	
Лица жившія внѣ учреж- денія				НЕДВИЖИМАЯ СОБСТВЕННОСТЬ			Доходы и всѣ прочія денежн. сум- мы учреж- дений, за ис- ключеніемъ указанныхъ въ графахъ 15 и 17	Пособія за годъ съ показаніемъ откуда и въ какой суммѣ		
ДѢТИ		ВЗРОСЛЫЕ		Въ чемъ заключается: земля или зданія? Если зданія, то что въ нихъ помѣщается	Приблизи- тельная стоимость недвижимо- сти	Общая сум- ма неприкос- новенныхъ, основныхъ и спеціаль- ныхъ капи- таловъ				
Мальчики	Дѣвочки	Мужчины	Женщины							
9	10	11	12	13	14	15	16	17	18	
—	—	—	—	Каменный домъ, въ которомъ помѣщаются призрѣваемые	Застрахо- ванъ въ 500 р.	130 р.	—	—	Съ им. Кржеветъ согласно за- писи гр. Делуковской отъ 17 марта 1830 г. получаетъ ежего- дно по 100 руб., 10 корд. ржи, 2—швейцарск., 10—ячменя, 3— гороху и 15 саж. дровъ	См. ст. 17.
—	—	1	2	Домъ, въ которомъ помѣща- ются призрѣваемые	100 р.	600 р., изъ коихъ 150 отказаны ксендз. Батор- скимъ	% отъ капитала 19 р.	—	—	19 р.
—	—	—	—	4 мор. земли и домъ, въ ко- торомъ помѣщаются призрѣ- ваемые	300 р.	—	Съ аренды земли 9 р. 90 к.	—	—	6 р. 90 к.
—	—	—	—	Каменный домъ, въ которомъ помѣщаются призрѣваемые	Застрахо- ванъ въ 830 р.	1279 р. 50 к., капиталъ образовался путемъ вы- дѣленія 1/4 части иму- щества послѣ кс. Иоси- фа Круликевича	% отъ капи- тала	—	—	—
—	—	—	—	Домъ, въ которомъ помѣща- ются призрѣваемые	200 р.	259 р. 7 к.	% отъ капи- тала	—	Съ им. Ключевского, согласно записи А. Турецкаго отъ 29 ию- ля 1844 г., получаетъ ежегодно по 43 р. 20 к., 12 кордвей ржи и 12—ячменя	См. гр. 16 и 17
—	—	—	—	Каменный домъ, въ которомъ помѣщаются призрѣваемые	Застрахо- ванъ въ 880 р.	531 р. 39 к.	% отъ капи- тала	—	—	—
—	—	—	—	Каменный домъ, въ которомъ помѣщаются призрѣваемые	80 р.	300 р. отказаны Ф. де- Ржечинь-Ольшевскимъ	% отъ капи- тала	—	—	12 р. 76 к.

Наименованіе благотворительныхъ учрежденийъ	Гѣмъ и когда основано	Названіе вѣдомства, министерства, общества или лица, коему учрежденіе подвѣдомственно	На сколько человекъ распорядано учрежденіе или штатное число кроватей лечебнаго заведенія	Число лицъ, коимъ нѣмъ помощь			
				Лица, жившія въ учрежденіи постоянно или временно			
				ДѢТИ		ВЗРОСЛЫЕ	
				Мальки	Дѣвочки	Мужчины	Женщины
1	2	3	4	5	6	7	8
13—с. Олешно.	1873 г., владѣльцемъ им. Олешно Немолевскимъ	Обществу гмины Олешно	6	—	—	1	5
14—с. Пржиленкѣ.	Неизвѣстно, мѣстными прихожанами	Обществу прихода Пржиленкѣ	10	—	—	3	2
15—с. Слупя.	1 июля 1843 г. б. владѣльцею им. Слупя Маріинной Тржебинской	Обществу гмины Слупя	На 4 старцевъ и 4 сироты	2	2	3	3
16—с. Чарнца.	Неизвѣстно, мѣстными прихожанами	Обществу прихода Чарнца	12	1	3	—	3
<b>Въ Кѣлецкомъ.</b> 17—г. Хенцины (для евреевъ).	Неизвѣстно	Обществу Хенцинскаго божничнаго дозора	8	—	—	—	7
18—п. Бодзентиць.	Болѣе 100 лѣтъ назадъ	Обществу гмины Бодзентиць	8	—	—	3	5
19—п. Далешнице.	До 1638 г.	Обществу гмины Далешнице	8	—	—	2	6

Оказана учрежде- въ 1899 году				Основные средства учреждения			Текущая средства учреждения		Расходъ за годъ
Лица жившія въ учреж- денія				НЕДВИЖИМАЯ СОБСТВЕННОСТЬ			Доходы и всѣ прочія денежн. сум- мы учреж- дений, за ис- ключеніемъ указанныхъ въ графахъ 15 и 17	Пособія за годъ съ показаніемъ откуда и въ какой суммѣ	
ДѢТИ		ВЗРОСЛЫЕ		Въ чемъ заключается: земля или зданія? Если зданія, то что въ нихъ помѣщается	Приблизи- тельная стоимость недвижимос- ти	Общая сум- ма непрікос- новенныхъ, основныхъ и спеціаль- ныхъ капи- таловъ			
Мальчики	Дѣвочки	Мужчины	Женщины						
9	10	11	12	13	14	15	16	17	18
—	—	—	—	1 мор. земли и домъ, въ ко- торомъ помѣщаются приарѣ- ваемые	580 р.	1840 р. 39 к. изъ копѣ- 900 р. обвѣчены Не- мевскимъ на ипотеку им. Огешно	% отъ капитала 108 р.	—	60 р.
—	—	—	—	Домъ, въ которомъ помѣща- ются приарѣваемые	100 р.	—	—	—	—
—	—	—	—	Каменный домъ, въ которомъ помѣщаются приарѣваемые	400 р.	1700 р., изъ копѣ 1500 руб. отъ казны М. Трже- бинской	% отъ капитала 65 руб.	—	65 р.
—	—	—	—	Домъ, въ которомъ помѣща- ются приарѣваемые	80 р.	—	—	—	—
—	—	—	—	Деревянный домъ для помѣ- щенія приарѣваемыхъ	420 р.	100 р.	% отъ капитала—5 р. 31 к. и пожертвованія отъ еврейскаго обще- ства	—	—
—	—	—	—	19 мор. земли и домъ, въ ко- торомъ помѣщаются приарѣва- емые	2300 р.	1064 р. 65 к.	% отъ капитала и съ аренды земли 184 р. 46 коп.	Отъ казна 57 р. 66 к.	256 р. 98 к.
—	—	—	—	25 мор. земли, сданной въ вѣчную аренду за 27 р. въ годъ и деревянный домъ, въ которомъ помѣщаются при- арѣваемые	Домъ въ 400 р.	100 р.	% отъ капитала и 27 руб. съ аренды земли	—	27 р.

Наименованіе благотворитель- ныхъ учрежденій	Гѣмъ и когда основано	Названіе вѣдомства, мини- стерства, общества или ли- ца, косму учрежденіе под- вѣдомственно	На сколько человекъ расчи- тано учрежденіе или штат- ное число кроматей лечеб- наго заведенія	Число лицъ, ноимъ ніемъ помощь			
				Лица, жившія въ учрежд. постоянно или временно			
				ДѢТИ		ВЗРОСЛЫЕ	
				Мальчики	Дѣвочки	Мужчины	Женщины
1	2	3	4	5	6	7	8
20—п. Слупя-Новая.	Около 100 лѣтъ назадъ, монахами Свято-Кржиж- скаго бенедиктинскаго монастыря (на Лысой- горѣ)	Обществу прихода Слупя-Новая	4	—	—	2	2
21—с. Пѣкошовъ.	1840 г., на средства прихожанъ	Обществу прихода Пѣкошовъ	8	—	—	—	2
22—с. Стравчянь.	Непавѣстно	Обществу гмины Сноховице	3	2	1	1	1
<b>Въ Мѣховскомъ.</b> 23—п. Ксезжъ-Велькій.	1842 г., гр. Велеполь- скою	Обществу гмины Ксезжъ-Велькій	10	—	—	3	7
24—п. Ново-Вржескъ.	Около 1286 г.	Обществу гмины Ново-Вржескъ	8	—	—	2	6
25—п. Прошовице.	Болѣе 400 лѣтъ назадъ	Обществу гмины Прошовице	9	—	—	5	4
26—п. Сломники.	1830 г.	Обществу гмины Сломники	6	—	—	4	2

оказана учрежде- въ 1899 году				Основные средства учреждения			Текущая средства учреждения		Расходъ за годъ
Лица жившія внѣ учреж- денія				НЕДВИЖИМАЯ СОБСТВЕННОСТЬ		Общая сум- ма непрікоо- повенныхъ, основныхъ и спеціаль- ныхъ капи- таловъ	Доходы и всѣ прочія денежн. сум- мы учреж- дений, за ис- ключеніемъ указанныхъ въ графахъ 15 и 17	Пособія за годъ съ показаніемъ откуда и въ какой суммѣ	
ДѢТИ		ВЗРОСЛЫЕ		Въ чемъ заключается: земля или зданія? Если зданія, то что въ нихъ помѣщается	Приблизи- тельная стоимость недвижимо- сти				
Мальчики	Дѣвочки	Мужчины	Женщины						
9	10	11	12	13	14	15	16	17	18
—	—	—	—	25 пр. земли и домъ, въ ко- торомъ помѣщаются призрѣ- ваемые	100 р.	1823 р.	—	—	—
—	—	—	—	Деревянный домъ, въ которомъ помѣщаются призрѣваемые	240 р.	—	—	—	—
—	—	—	—	Домъ, въ которомъ помѣща- ются призрѣваемые	80 р.	150 р.	% отъ ка- питала	—	—
—	—	—	—	38 м. 70 пр. земли и камен- ный домъ для помѣщенія при- зрѣваемыхъ	3200 р.	—	Съ аренды земли 101 р. 15 к.	—	55 р. 42 к.
—	—	—	—	1 м. 183 пр. земли и домъ, для помѣщенія призрѣваемыхъ	300 р.	—	Съ аренды земли 29 р. 11 к.	Съ им. Геб- довъ зерно- ваго хлѣба на 20 р.	49 р. 11 к.
—	—	—	—	Каменный домъ для помѣщенія призрѣваемыхъ, построенный на средства б. аптекаря Ан- тона Сикорскаго; 6 огородовъ (3 мор. 1 прен.), записанныхъ въ данной по посаду подъ № № 217—222	3000 р., (за- страхованъ въ 2050 р.)	6050 р.	% отъ капитала 129 р. 77 к. и безсрочные ин- ши съ б. владѣльцевъ огородовъ—13 руб. 85 к.	—	143 р. 62 к.
—	—	—	—	Деревянный домъ для помѣ- щенія призрѣваемыхъ	500 р.	700 р. въ Госуд. банкѣ	40 р. % отъ капитала	—	40 р.

Наименованіе благотворитель- ныхъ учрежденій	Кѣмъ и когда основано	Названіе вѣдомства, минис- терства, общества или ли- ца, коему учрежденіе под- вѣдомственно	На сколько человекъ расчи- тано учрежденіе или штат- ное число кроватей лечеб- наго заведенія	Число лицъ, коимъ ніемъ помощь			
				Лица, жившія въ учрежд- постоянно или временно			
				ДѢТИ		ВЗРОСЛЫЕ	
1	2	3	4	Мальчики	Дѣвочки	Мужчины	Женщины
5	6	7	8				
27—с. Венцлавице.	1799 г., б. владѣльцемъ им. Масломонца и Вильи- ковиче Геронимомъ-Ев- стафіемъ Кителемъ	Обществу гмины Михаловице	6	—	—	4	2
28—с. Голча.	1757 г., кашугломъ Св. Флоріана	Обществу гмины Ржежуся	2	—	—	—	2
29—с. Ивановице.	Неизвѣстно	Обществу гмины Ивановице	5	—	—	1	4
30—с. Конюша.	До 1864 г.	Обществу гмины Конюша	2	—	—	—	2
31—с. Негардовъ.	До 1864 г.	Обществу гмины Конюша	4	—	—	—	—
32—с. Слабошовъ.	Около 1858 г., б. насто- ятелемъ прихода	Обществу прихода Слабошовъ	12	—	—	1	3
33—с. Тчица.	1827 г., Касиміромъ и Барварою супругами Корцкими	Обществу гмины Тчица	4	—	—	—	4

оказана учрежде- въ 1899 году				Основные средства учреждения			Текущая средства учреждения		Расходъ за годъ
Лица жившія внѣ учреж- денія				НЕДВИЖИМАЯ СОБСТВЕННОСТЬ			Доходы и всѣ прочія денежн. сум- мы учреж- деній, за ис- ключеніемъ указанныхъ въ графахъ 15 и 17	Пособія за годъ съ показаніемъ откуда и въ какой суммѣ	
Д Ъ Т И		ВЗРОСЛЫЕ		Въ чемъ заключается: земля или зданія? Если зданія, то что въ нихъ помѣщается	Приблизительная стоимость недвижимости	Общая сум- ма непркос- новенныхъ, основныхъ и спеціаль- ныхъ капи- таловъ			
Мальчики	Дѣвочки	Мужчины	Женщины						
9	10	11	12	13	14	15	16	17	18
—	—	—	—	Домъ для помѣщенія призрѣ- ваемыхъ	1640 р.	—	Съ им. Вильковце и Масломонца, согласно записи Геронима-Евста- фія Кителя, по 42 р. еже- годно и по 12 корд. зер- невато хлѣба	—	См. гр. 16.
—	—	—	—	200 пр. земли и домъ для помѣщенія призрѣваемыхъ	350 р.	391 р. 46 к. въ Госуд. банкѣ	% отъ капиталовъ 11 р. 30 к., 4 руб. 20 к. отъ мѣстнаго братства Св. Троицы и 8 руб. чин- ша съ земли	—	23 р.
—	—	—	—	1 м. 53 пр. земли и камен- ный домъ	600 р.	150 р. въ Госуд. банкѣ	% отъ капитала 6 р. и съ аренды земли 14 р. 5 коп.	—	27 р. 19 к.
—	—	—	—	15 пр. земли и деревянный домъ для помѣщенія призрѣ- ваемыхъ	75 р.	—	—	—	—
—	—	1	3	75 пр. земли	30 р.	475 р.	% отъ ка- питала	—	—
—	—	—	—	Деревянный домъ для помѣ- щенія призрѣваемыхъ	500 р.	—	28 р. арендато чинша со свободныхъ комнатъ въ домѣ	—	Призрѣваемые пользуются толь- ко квартирою, такъ какъ аренд- ные чинши употребляются на ремонтъ дома и уплаты стра- ховой преміи
—	—	—	—	Деревянный домъ для помѣ- щенія призрѣваемыхъ	250 р.	223 р. 69 к.	% отъ капитала 19 р. 75 к.	—	19 р. 75 к.

Наименованіе благотворитель- ныхъ учрежденій	Кѣмъ и когда основано	Названіе вѣдомства, минис- терства, общества или ли- ца, коему учрежденіе под- вѣдомственно	На сколько человекъ расчи- тано учрежденіе или штат- ное число кроватей лечеб- наго заведенія	Число лицъ, коимъ нѣмъ помощь			
				Лица, жившія въ учрежд. постоянно или временно			
				ДѢТИ		ВЗРОСЛЫЕ	
				Мальчики	Дѣвочки	Мужчины	Женщины
1	2	3	4	5	6	7	8
Въ Олькушскомъ. 34—п. Вольбромъ.	1638 г.—согласно записи Николая Чарнецкаго	Обществу гмины Вольбромъ	10	—	—	5	5
35—п. Жарновець.	До 1404 г.—краковскимъ епископ. Петромъ Вапа	Обществу гмины Жарновець	Штатъ на 4 челов.	—	—	1	6
36—п. Огородзенець.	1683 г.—б. владѣльцемъ имѣнія Огородзенець гр. Варжницкимъ	Обществу прихода Огородзенець	4	—	—	—	—
37—п. Скала.	1861 г.—на доброволь- ныя пожертвованія	Обществу гмины Минога	7	—	—	1	6
38—п. Славковъ.	1802 г.—кв. Яномъ Се- керцкимъ	Обществу прихода Славковъ	6	—	—	1	5
39—с. Ержмановице.	1700 г.	Обществу гмины Сулошова	6	—	—	1	4
40—с. Имбрамовице.	1710 г.—Доминикомъ Лихманомъ	Олькушскаго уѣднаго совѣта общественнаго призрѣнія	4	—	—	1	3

назана учрежде- въ 1899 году				Основныя средства учрежденія			Текущія средства учрежденія		Расходъ за годъ
Лица жившія внѣ учреж- денія				НЕДВИЖИМАЯ СОБСТВЕННОСТЬ			Доходы и всѣ прочія денежн. сум- мы учреж- деній, за не- ключеніемъ указанныхъ въ графахъ 15 и 17	Пособія за годъ съ показаніемъ откуда и въ какой суммѣ	
ДѢТИ		ВЗРОСЛЫЕ		Въ чемъ заключается: земля или зданія? Если зданія, то что въ нихъ помѣщается	Приблизи- тельная стоимость недвижимос- ти	Общая сум- ма неприкос- новенныхъ, основныхъ и спеціаль- ныхъ капи- таловъ			
Мальчики	Дѣвочки	Мужчины	Женщины						
9	10	11	12	13	14	15	16	17	18
—	—	—	—	34 мор. 83 пр. земли, камен- ная часовня и домъ для помѣ- щенія призрѣваемыхъ	Застрахо- ванъ въ 1630 руб.	4016 р. 21 к. въ Государ. банкъ	654 р. 21 к. % отъ капи- тала и съ аренды земли	—	250 р.
—	—	—	—	56 м. 160 пр. земли и деревянный домъ для помѣщенія призрѣ- ваемыхъ	5600 р.	2071 р. 33 к.	140 р. 70 к. съ аренды земли и % отъ капитала	—	118 р. 33 к.
—	—	—	—	90 пр. земли и домъ для помѣщенія призрѣваемыхъ	250 р.	—	—	—	—
—	—	—	—	Земли 5 мор. и домъ для по- мѣщенія призрѣваемыхъ	1150 р.	107 р. 18 к. въ Госуд. банкъ, 164 р. 9 к. въ гм. с.-сб. кассѣ и 313 р. 67 к. въ гм. кассѣ	% отъ капитала, 41 р. 50 к. съ аренды земли и 37 р. съ аренды свободной квартиры въ домъ	25 р. отъ Ольгушкаго убѣднago совѣта обще- ственного призрѣнія	37 р. на покупку обуви, бѣлья и отопленіе
—	—	—	—	Домъ для помѣщенія призрѣ- ваемыхъ	—	Постояннаго храненія 97 р. 31 к. и времянна- го 54 р. 29 к.	—	Отъ казны 90 коп.	—
—	—	—	—	Каменная часовня и деревян- ный домъ для помѣщенія при- зрѣваемыхъ	400 р.	2343 р. 91 к., изъ коихъ 1387 р. 56 к. обезпече- ны на домъ въ Краковѣ, 568 р. въ Госуд. банкѣ и 386 р. 25 коп. въ гм. с.-сб. кассѣ	% отъ капи- таловъ 110 р. 73 к.	—	51 р. 83 к.
—	—	—	—	1 мор. земли и камен- ный домъ	250 р.	254 р. 26 к.	% отъ капи- тала	Изъ казны 36 р. 2 к.	11 р. 25 к.

Наименованіе благотворительныхъ учреждений	Кѣмъ и когда основано	Названіе вѣдомства, министерства, общества или лица, коему учрежденіе подвѣдомственно	На сколько человекъ распорядано учрежденіе или штатное число кроватей лечебнаго заведенія	Число лицъ, коимъ нѣтъ помощи			
				Лица, жившія въ учрежденіи постоянно или временно			
				ДѢТИ		ВЗРОСЛЫЕ	
Мальчики	Дѣвочки	Мужчины	Женщины	5	6	7	8
41—с. Минога.	1737 года—краковскимъ подкоморіемъ Антономъ Шембекомъ	Обществу гмины Минога	5	—	—	—	5
42—с. Янгротъ.	Неизвѣстно	Олькунскаго уѣзнаго совѣта общественнаго призрѣнія	8	—	—	1	2
<b>Въ Пинчовскомъ.</b> 43—г. Дзялошице.	Неизвѣстно	Обществу прихода Дзялошице	2	—	—	—	2
44—п. Вислица.	До 1792 г.	Обществу гмины Хотель	6	—	—	2	4
45—п. Кошице.	Неизвѣстно	Обществу гмины Кошице	4	—	—	—	1
46—п. Опатовецъ.	1 апрѣля 1494 г.—по постановленію архіепіскопскаго суда въ Петроковѣ	Обществу гмины Опатовецъ	4	—	—	2	2
47—п. Скальбмержъ.	Неизвѣстно	Обществу гмины Скальбмержъ	8	—	—	1	7

Оназана учрежде- въ 1899 году				Основныя средства учрежденія			Текущія средства учрежденія		Расходъ за годъ
Лица жившія внѣ учреж- денія				НЕДВИЖИМАЯ СОБСТВЕННОСТЬ			Доходы и всѣ прочія денежн. сум- мы учреж- деній, за ис- ключеніемъ указанныхъ въ графахъ 15 и 17	Пособія за годъ съ показаніемъ откуда и въ какой суммѣ	
ДѢТИ		ВЗРОСЛЫЕ		Въ чемъ заключается: земля или зданія? Если зданія, то что въ нихъ помѣщается	Приблизи- тельная стоимость недвижимо- сти	Общая сум- ма неприкос- новенныхъ, основныхъ и спеціаль- ныхъ капи- таловъ			
Мальчи	Дѣвочки	Мужчины	Женщины						
9	10	11	12	13	14	15	16	17	18
—	—	—	—	Домъ для помѣщенія призрѣ- ваемыхъ	200 р.	155 р. въ Госуд. банкѣ, 100 р. въ гм. с.-сб. кассѣ и 67 р. 90 к. въ гм. кассѣ	% отъ капи- таловъ	25 р. отъ Олькушевскаго уѣзднаго совета обще- ственного призрѣнія	12 р. на покупку обуви и бѣлья
—	—	—	—	21 мор. земли и деревянный домъ для помѣщенія призрѣ- ваемыхъ	2100 р.	1967 р. 84 к.	% отъ капитала и съ аренды 18 мор. земли 73 р. 45 коп.	Отъ казны 139 р. 34 к.	50 р. 38 к.
—	—	—	—	Домъ для помѣщенія при- зрѣваемыхъ	—	въ Государ. банкѣ 107 р. 49 к.	—	—	—
—	—	—	—	Земля	1000 р.	4000 р.	% отъ капитала 91 р. и съ аренды земли 105 р.	—	236 р.
—	—	3	—	Домъ для помѣщенія при- зрѣваемыхъ	2250 р.	3225 р. 53 к. въ Государ. банкѣ	% отъ капи- таловъ 128 р. 73 к.	—	128 р. 73 к.
—	—	—	—	100 пр. земли и домъ для помѣщенія призрѣваемыхъ	200 р.	750 р. въ Госуд. банкѣ	% отъ капи- тала	—	—
—	—	—	—	3 мор. 76 пр. луговъ и огоро- довъ и деревянный домъ для помѣщенія призрѣваемыхъ	1000 р.	486 р. 63 к. въ Госуд. банкѣ и въ гм. с.-сб. кассѣ. Отказано кс. Ми- ноцимъ въ 1805 г.	Процентъ отъ капитала, съ аренды луговъ (80 р. 35 к.) и но 50 р. съ им. Топола, согла- сно записи Юліи Гродзинкой- Ржевской отъ 13 дек. 1878 г.	—	122 р. 62 к.

Наименованіе благотворитель- ныхъ учреждений	Кѣмъ и когда основано	Названіе вѣдомства, минис- терства, общества или ли- ца, коему учрежденіе под- вѣдомственно	На сколько человекъ расчи- тано учрежденіе или штат- ное число кроватей лечеб- наго заведенія	Число лицъ, коимъ нѣмъ помощь			
				Лица, жившія въ учрежд- постоянно или временно			
				ДѢТИ		ВЗРОСЛЫЕ	
				Мальчики	Дѣвочки	Мужчины	Женщины
1	2	3	4	5	6	7	8
48—с. Бейце.	Около 1800 г.	Обществу прихода Бейце	На 4 семьи	—	1	4	3
49—с. Бобинь.	1786 г.	Обществу прихода Бобинь	4	—	—	—	1
50—с. Богудице.	Неизвѣстно	Обществу прихода Богудице	2	—	—	—	1
51—с. Дзеронжня.	1881 г.—кв. Мартиновъ Вольбромъ	Обществу прихода Дзеронжня	6	—	—	1	2
52—с. Загосць.	Неизвѣстно	Обществу прихода Загосць	6	—	—	1	4
53—с. Кіе.	Неизвѣстно	Обществу прихода Кіе	5	—	—	2	3
54—с. Косцѣлецъ.	Неизвѣстно	Обществу гмины Косцѣлецъ	4	—	—	1	4

Оназана учрежде- въ 1899 году				Основные средства учреждения			Текущая средства учреждения		Расходъ за годъ
Лица жившія въ учреж- денія				НЕДВИЖИМАЯ СОБСТВЕННОСТЬ		Общая сум- ма непрікос- новенныхъ, основныхъ и спеціаль- ныхъ капи- таловъ	Доходы и всѣ прочія денежн. сум- мы учреж- деній, за ис- ключеніемъ указанныхъ въ графахъ 15 и 17	Пособія за годъ съ показаніемъ откуда и въ какой суммѣ	
ДѢТИ		ВЗРОСЛЫЕ		Въ чемъ заключается: земля или зданія? Если зданія, то что въ нихъ помѣщается	Приблизி- тельная стоимость недвижимос- ти				
Мальчки	Дѣвочки	Мужчины	Женщины						
9	10	11	12	13	14	15	16	17	18
—	—	—	—	Домъ для помѣщенія призрѣ- ваемыхъ	50 р.	866 р. въ Госуд. банкѣ. Отказаны гр. Бадени	% отъ капи- таловъ 33 р.	—	33 р.
—	—	—	—	100 пр. земли	50 р.	238 р. 15 к. въ Госуд. банкѣ. Отказаны им. Злота	% отъ капи- тала	—	—
—	—	—	—	Домъ для помѣщенія при- зрѣваемыхъ	40 р.	—	—	—	—
—	—	—	—	Деревянный домъ для помѣ- щенія призрѣваемыхъ	400 р.	450 р. въ Госуд. банкѣ. Отказаны кс. Мартиномъ Вольбромъ	% отъ капи- тала	—	—
—	—	3	—	4 мор. 274 пр. земли запи- санной по данной по селу подъ № 78 и домъ для помѣ- щенія призрѣваемыхъ	600 р.	600 р. въ Госуд. банкѣ	% отъ капи- тала	—	Призрѣваемые пользо- ются землей и % отъ ка- питала
—	—	—	—	Домъ для помѣщенія при- зрѣваемыхъ	20 р.	242 р. 44 к. въ Государ. банкѣ	% отъ капи- таловъ 5 р. 77 к.	—	5 р. 77 к.
—	—	—	—	Домъ для помѣщенія при- зрѣваемыхъ	—	401 р. 81 к. въ Государ. банкѣ	% отъ капи- тала	—	—

Наименованіе благотворитель- ныхъ учрежденій	Кѣмъ и когда основано	Названіе вѣдомства, минис- терства, общества или ли- ца, коему учрежденіе под- вѣдомственно	На сколько человекъ расчи- тано учрежденіе или штат- ное число кроватей лечеб- наго заведенія	Число лицъ, коимъ нѣмъ помощь			
				Лица, жившія въ учрежд. постоянно или временно			
				ДѢТИ		ВЗРОСЛЫЕ	
				Мальчики	Дѣвочки	Мужчины	Женщины
1	2	3	4	5	6	7	8
55—с. Пелчиска.	Неизвѣстно	Обществу гмины Злота	1	—	—	—	1
56—с. Роговъ.	1662 г.—б. владѣльцемъ им. Роговъ Николаемъ Фирсеемъ	Обществу гмины Опатовецъ	—	—	—	—	—
57—с. Соколина.	1864 г.—б. владѣльцемъ им. Харжевице Августинъ номъ Симальскимъ	Обществу гмины Чарковы	4	—	—	2	2
58—с. Хробержъ.	Неизвѣстно	Обществу гмины Хробержъ	5	—	—	2	3
59—с. Юрковъ.	Неизвѣстно	Обществу гмины Злота	4	—	—	2	2
<b>Въ Стопницкомъ.</b> 60—п. Курозвенки.	1866 г.	Обществу прихода Курозвенки	5	—	—	3	3
61—п. Олесница.	1812 г.	Обществу гмины Олесница	—	—	—	—	—

оназана учрежде- въ 1899 году				Основныя средства учрежденія			Текущія средства учрежденія		Расходъ за годъ
Лица жившія внѣ учреж- денія				НЕДВИЖИМАЯ СОБСТВЕННОСТЬ		Общая сум- ма неприкос- новенныхъ, основныхъ и спеціаль- ныхъ капи- таловъ	Доходы и всѣ прочія денежн. сум- мы учреж- дений, за ис- ключеніемъ указанныхъ въ графахъ 15 и 17	Пособія за годъ съ показаніемъ откуда и въ какой суммѣ	
ДѢТИ		ВЗРОСЛЫЕ		Въ чемъ заключается: земля или зданія? Если зданія, то что въ нихъ помѣщается	Приблизи- тельная стоимость недвижимо- сти				
Мальчики	Дѣвочки	Мужчины	Женщины						
9	10	11	12	13	14	15	16	17	18
—	—	—	—	Домъ для помѣщенія приарѣ- ваемыхъ	—	284 р. 29 к. въ Государ. банкъ	% отъ капи- тала	—	7 р. 47 к.
—	—	—	—	Домъ для помѣщенія при- рѣваемыхъ	—	3100 р. въ Госуд. банкъ	—	—	—
—	—	—	—	Домъ для помѣщенія при- рѣваемыхъ	—	3900 р. въ Госуд. банкъ	% отъ капи- тала	—	—
—	—	—	—	Домъ для помѣщенія при- рѣваемыхъ	—	212 р. 83 к. въ Госуд. банкъ. Отказаны б. вла- дѣльцемъ им. Овчары Стефаномъ Дембинскимъ въ 1698 и кс. Миноц- кимъ въ 1805 гг.	—	—	—
—	—	—	—	Домъ для помѣщенія при- рѣваемыхъ	—	3759 р. 91 к. въ Государ. банкъ	% отъ капи- тала	—	136 р. 26 к.
—	—	—	—	$\frac{1}{4}$ мор. земли. Приарѣваемые помѣщаются въ приходскомъ домѣ	150 р.	100 р. въ Госуд. банкъ	% отъ капи- тала	—	—
—	—	2	—	150 пр. земли и домъ для помѣщенія приарѣваемыхъ	60 р.	158 р. въ Госуд. банкъ и 672 руб. въ км. с.-сб. кассы	% отъ капи- таловъ	—	—

Наименованіе благотворитель- ныхъ учрежденій	Кѣмъ и когда основано	Названіе вѣдомства, мини- стерства, общества или ли- ца, коему учрежденіе под- вѣдомственно	На сколько человекъ расчи- тано учрежденіе или штат- ное число кроватей лечеб- наго заведенія	Число лицъ, коимъ нѣтъ помощь			
				Лица, жившія въ учрежд. постоянно или временно			
				ДѢТИ		ВЗРОСЛЫЕ	
				Мальчики	Дѣвочки	Мужчины	Женщины
1	2	3	4	5	6	7	8
62—п. Пацановъ.	1840 г.—мѣстнымъ на- стоятелемъ кс. Лаврен- тіемъ Новаковскимъ и прихожанами	Обществу гмины Пацановъ	8	—	—	1	7
63—п. Стопница.	1864 г.—б. владѣлицей им. Метель и Квасовъ Маріей Войшкеничъ	Обществу гмины Стопница	15	—	—	8	10
64—п. Шидловъ.	Неизвѣстно	Обществу гмины Шидловъ	8	—	—	1	6
65—с. Бешова.	1786 г.—б. владѣльцемъ им. Бешова и монахами б. Бешовскаго монастыря	Обществу гмины Олесница	3	—	—	2	1
66—с. Гнойно.	Неизвѣстно	Обществу гмины Гнойно	4	—	—	1	2
67—с. Добровода.	Неизвѣстно	Обществу гмины Радзановъ	3	—	—	1	2
68—с. Конемлоты.	1860 г.—владѣльцемъ им. Сташовъ гр. Потоцкимъ	Стопницкаго уѣднаго совѣта общественнаго призрѣнія	6	—	—	1	3

Лица жившія внѣ учрежденія				Основныя средства учрежденія			Текущія средства учрежденія		Расходъ за годъ
ДѢТИ				НЕДВИЖИМАЯ СОБСТВЕННОСТЬ			Доходы и все прочія денежн. суммы учреждений, за исключеніемъ указанныхъ въ графахъ 15 и 17	Пособія за годъ съ показаніемъ откуда и въ какой суммѣ	
Мальчики	Дѣвочки	Мужчины	Женщины	Въ чемъ заключается: земля или зданія? Если зданія, то что въ нихъ помѣщается	Приблизительная стоимость недвижимости	Общая сумма неприсвоенныхъ, основныхъ и специальныхъ капиталовъ			
9	10	11	12	13	14	15	16	17	18
—	—	—	—	6 мор. земли и домъ для помѣщенія призрѣваемыхъ	1800 р.	2774 р. 17 к. въ Государ. банкѣ	% отъ капитала и чинши съ земли, всего 306 р. 34 коп.	—	126 р.
—	—	—	—	6 м. земли и каменный домъ для помѣщенія призрѣваемыхъ	2000 р.	7238 р. 64 к., изъ коихъ 5526 р. 92 к. отказаны М. Вояшкеничу	% отъ капитала и съ аренды земли 473 р. 37 к.	—	460 р. 91 к.
—	—	1	—	21 мор. 162 пр. земли	1600 р.	264 р. 71 к.	% отъ капитала и съ аренды земли 110 р. 8 к.	—	112 р.
—	—	—	—	1 м. 150 пр. земли и домъ для помѣщенія призрѣваемыхъ	650 р.	600 р. въ Государ. банкѣ и 90 р. въ Гм. касѣ	% отъ капиталовъ и съ им. Руша по 4 гарнца зернового хлѣба	—	12 р. 75 к.
—	—	—	—	Домъ для помѣщенія призрѣваемыхъ	100 р.	850 р.	Съ им. Грабки, согласно записи граф. Залужской получаетъ по 5 корцевъ зернового хлѣба	—	15 р.
—	—	—	—	Домъ для помѣщенія призрѣваемыхъ	100 р.	829 р. 26 к. въ Государ. банкѣ	% отъ капитала	—	—
—	—	—	—	16 м. 25 пр. земли и деревянный доиъ для помѣщенія призрѣваемыхъ	1680 р.	900 р. въ Гм. с.-сб. касѣ съ отказаны кс. Зыгальвичомъ	% отъ капитала 54 р. и чинши съ земли 38 р.	—	61 р. 21 к.

Наименованіе благотворительныхъ учрежденій	Кѣмъ и когда основано	Названіе вѣдомства, министерства, общества или лица, коему учрежденіе подвѣдомственно	На сколько человекъ распорядано учрежденіе или штатное число кроватей лечебнаго заведенія	Число лицъ, коимъ нѣмъ помощь			
				Лица, жившія въ учрежденіи постоянно или временно			
				ДѢТИ		ВЗРОСЛЫЕ	
1	2	3	4	5	6	7	8
				Мальчики	Дѣвочки	Мужчины	Женщины
69—с. Лисовъ.	1840 г.—гр. Красненскимъ	Обществу гмины Лисовъ	4	—	—	2	2
70—с. Шанецъ.	До 1810 г.—сандомирскимъ воеводою Стефаномъ Владыскимъ	Обществу гмины Шанецъ	12	—	—	3	2
71—с. Янина.	1822 г.—б. владѣльцемъ им. Козачковиче графомъ Бадени	Обществу гмины Щитники	4	—	—	—	—
<b>5. Приютъ для старыхъ служанокъ.</b> г. Кѣльцы.	1896 г.	Кѣлецкое благотворительное общество	6 штатныхъ 11 нептатн.	—	—	—	17
<b>6. Столовая-чайная-библіотеки попечительства о народной трезвости.</b> 1—г. Кѣльцы. Базарная площадь.	24 октября 1899 г.	Кѣлецкаго уѣднаго ком. попеч.	—	—	—	—	—
2—Кѣльцы. Торговая площадь („Поцѣшка“).	24 октября 1899 г.	Кѣлецкаго уѣднаго ком. попеч.	—	—	—	—	—
3—п. Влоцова.	15 октября 1898 г.	Влоцовекаго уѣднаго ком. попеч.	—	—	—	—	—

оказана учрежде- въ 1899 году				Основные средства учреждения			Текущая средства учреждения		Расходъ за годъ
Лица жившія въ учреж- денія				НЕДВИЖИМАЯ СОБСТВЕННОСТЬ		Общая сум- ма неприкос- новенныхъ, основныхъ и спеціаль- ныхъ капи- талевъ	Доходы и всѣ прочія денежн. сум- мы учреж- деній, за ис- ключеніемъ указанныхъ въ графахъ 15 и 17	Пособія за годъ съ показаніемъ откуда и въ какой суммѣ	
ДѢТИ		ВЗРОСЛЫЕ		Въ чемъ заключается: земля или зданія? Если зданія, то что въ нихъ помѣщается	Приблизи- тельная стоимость недвижимо- сти				
Мальчики	Дѣвочки	Мужчины	Женщины						
9	10	11	12	13	14	15	16	17	18
—	—	—	—	Каменный домъ для помѣще- нія призрѣваемыхъ	460 р.	500 р.	Проняты отъ капитала 22 р. 86 коп. и зернового хлѣба съ им.: Грабовецъ, Гуменице, Гурки, Кожухи, Лисовъ, Мелехова, Скрябичине, Тарюска и Це- лины согласіемъ записи гр. Кра- линскаго отъ 12 марта 1849 г., на 49 р. ежегодно	—	60 р.
—	—	2	1	Домъ для помѣщенія при- зрѣваемыхъ	275 р.	3598 р. 98 к.	% отъ капи- тала 143 р. 70 к.	—	140 р. 26 к.
—	—	—	4	Деревянный домъ въ которомъ проживаетъ органистъ прихо- да Янина	40 р.	397 р. 39 к. въ Государ. банкѣ	% отъ капи- тала 4 р. 43 к.	—	4 р. 43 к.
—	—	—	—	—	—	—	Доброволь- ныя пожер- тованія	Пособіе отъ Кѣлецкаго благотвори- тельнаго общества	597 р. 78 к.
—	—	—	—	—	—	—	—	Въ 1899 г. отъ губер- нскаго комитета попец. 1673 р. 10 к.	—
—	—	—	—	—	—	—	—	Въ 1899 г. отъ губер- нскаго комитета попец. 1679 р. 60 к.	—
—	—	—	—	—	—	—	—	Въ 1898 и 1899 гг. отъ губернскаго комитета попец. 694 р. 85 к.	—

Наименованіе благотворитель- ныхъ учрежденій	Кѣмъ и когда основано	Названіе вѣдомства, минис- терства, общества или ли- ца, коему учрежденіе под- вѣдомственно	На сколько человекъ расчи- тано учрежденіе или штат- ное число кроватей лечеб- наго заведенія	Число лицъ, коимъ ніемъ помощь			
				Лица, жившія въ учрежд. постоянно или временно			
				ДѢТИ		ВЗРОСЛЫЕ	
				Мальчки	Дѣвочки	Мужчины	Женщины
1	2	3	4	5	6	7	8
4—п. Щекоцины.	3 октября 1899 г.	Влощовскаго уѣзд- наго ком. попеч.	—	—	—	—	—
<b>7. Чайныя-столовыя попечительства о народной трезвости.</b> 2—п. Лелевъ.	Въ сентябрь 1899 г.	Влощовскаго уѣзд- наго ком. попеч.	—	—	—	—	—
1—г. Олькушъ.	—	Олькускаго уѣзд- наго ком. попеч.	—	—	—	—	—
<b>8. Чайныя библіотеки попечительства о народной трезвости.</b> 1—г. Дзялошице.	—	Пинчовскаго уѣзд- наго ком. попеч.	—	—	—	—	—
2—г. Пинчовъ.	2 ноября 1899 г.	Пинчовскаго уѣзд- наго ком. попеч.	—	—	—	—	—
3—г. Хенцины.	—	Кѣлецкаго уѣзд- наго ком. попеч.	—	—	—	—	—
4—г. Хмѣльникъ.	29 ноября 1899 г.	Стопницкаго уѣзд- наго ком. попеч.	—	—	—	—	—

Лица жившія въ учрежденіи				Основныя средства учрежденія			Текущія средства учрежденія		Расходъ за годъ
Лица жившія въ учрежденіи				НЕДВИЖИМАЯ СОБСТВЕННОСТЬ		Общая сумма непрікосновенныхъ, основныхъ и спеціальныхъ капиталовъ	Доходы и всѣ прочія денежи, суммы учрежденій, за исключеніемъ указанныхъ въ графахъ 15 и 17	Пособія за годъ съ показаніемъ откуда и въ какой суммѣ	
ДѢТИ		ВЗРОСЛЫЕ		Въ чемъ заключается: земля или зданія? Если зданія, то что въ нихъ помѣщается	Приблизительная стоимость недвижности				
Мальчики	Дѣвочки	Мужчины	Женщины			13	14	15	16
—	—	—	—	Плать въ Щекочинахъ	460 р.	—	—	Въ 1899 г. отъ губернскаго комитета попеч. 614 р. 25 к.	—
—	—	—	—	—	—	—	—	Въ 1899 г. отъ губернскаго комитета попеч. 614 р. 25 к.	—
—	—	—	—	—	—	—	—	Въ 1899 г. отъ губернскаго комитета попеч. 730 р. 65 к.	—
—	—	—	—	—	—	—	—	Въ 1899 г. отъ губернскаго комитета попеч. 601 р. 66 к.	—
—	—	—	—	—	—	—	—	Въ 1899 г. отъ губернскаго комитета попеч. 695 руб.	—
—	—	—	—	—	—	—	—	Въ 1899 г. отъ губернскаго комитета попеч. 829 р. 60 к.	—
—	—	—	—	—	—	—	—	Въ 1899 г. отъ губернскаго комитета попеч. 626 р. 65 к.	—

Наименованіе благотворитель- ныхъ учрежденій	Кѣмъ и когда основано	Названіе вѣдомства, мини- стерства, общества или ли- ца, коему учрежденіе под- вѣдомственно	На сколько человекъ расчи- тано учрежденіе или штат- ное число кроватей лечеб- наго заведенія	Число лицъ, коимъ нѣмъ помощь			
				Лица, жившія въ учрежд. постоянно или временно		ВЗРОСЛЫЕ	
				ДѢТИ		Мужчины	Женщины
1	2	3	4	5	6	7	8
5—п. Андреевъ.	24 октября 1899 г.	Андреевскаго уѣзд- наго ком. попеч.	—	—	—	—	—
6—п. Водзентинъ.	—	Кѣлецкаго уѣздна- го ком. попеч.	—	—	—	—	—
7—п. Водзиславъ.	28 ноября 1899 г.	Андреевскаго уѣзд- наго ком. попеч.	—	—	—	—	—
8—п. Далешнице.	—	Кѣлецкаго уѣзд- наго ком. попеч.	—	—	—	—	—
9—п. Куржелевъ.	Въ сентябрѣ 1899 г.	Влощовскаго уѣзд- наго ком. попеч.	—	—	—	—	—
10—п. Малогощъ.	30 января 1900 г.	Андреевскаго уѣзд- наго ком. попеч.	—	—	—	—	—
11—п. Сецемиль.	1899 г.	Влощовскаго уѣзд- наго ком. попеч.	—	—	—	—	—

оказана учрежде- въ 1899 году				Основные средства учреждения			Текущія средства учреждения		Расходъ за годъ
Лица жившія внѣ учреж- денія				НЕДВИЖИМАЯ СОБСТВЕННОСТЬ			Доходы и всѣ прочія денежн. сум- мы учреж- дений, за ис- ключеніемъ указанныхъ въ графахъ 15 и 17	Пособія за годъ съ показаніемъ откуда и въ какой суммѣ	
ДѢТИ		ВЗРОСЛЫЕ		Въ чемъ заключается: земля или зданія? Если зданія, то что въ нихъ помѣщается	Приблизи- тельная стоимость недвижимо- сти	Общая сум- ма неприкос- новенныхъ, основныхъ и спеціаль- ныхъ капи- таловъ			
Мальчики	Дѣвочки	Мужчины	Женщины						
9	10	11	12	13	14	15	16	17	18
—	—	—	—	—	—	—	—	Въ 1899 г. отъ губернскаго комитета попеч. 582 р. 63 к.	—
—	—	—	—	—	—	—	—	Въ 1899 г. отъ губернскаго комитета попеч. 829 р. 60 к.	—
—	—	—	—	—	—	—	—	Въ 1899 г. отъ губернскаго комитета попеч. 499 р. 80 к.	—
—	—	—	—	—	—	—	—	Въ 1899 г. отъ губернскаго комитета попеч. 792 р. 10 к.	—
—	—	—	—	—	—	—	—	Въ 1899 г. отъ губернскаго комитета попеч. 392 р. 66 к.	—
—	—	—	—	—	—	—	—	Въ 1899 г. отъ губернскаго комитета попеч. 460 р. 80 к.	—
—	—	—	—	—	—	—	—	Въ 1899 г. отъ губернскаго комитета попеч. 392 р. 66 к.	—

Наименованіе благотворитель- ныхъ учрежденій	Кѣмъ и когда основано	Названіе вѣдомства, мини- стерства, общества или ли- ца, коему учрежденіе под- вѣдомственно	На сколько человѣкъ расчи- тано учрежденіе или штат- ное число кроватей лечеб- наго заведенія	Число лицъ, коимъ нѣмъ помощь			
				Лица, жившія въ учрежд. постоянно или временно			
				ДѢТИ		ВЗРОСЛЫЕ	
				Мальчики	Дѣвочки	Мужчины	Женщины
1	2	3	4	5	6	7	8
12—п. Слупя-новая.	—	Влощовскаго уѣзд- наго ком. попеч.	—	—	—	—	—
13—п. Стопянца.	1 декабря 1899 г.	Стопницкаго уѣзд- наго ком. попеч.	—	—	—	—	—
14—с. Держговъ.	24 сентября 1899 г.	Влощовскаго уѣзд- наго ком. попеч.	—	—	—	—	—
15—с. Иржондсе.	1899 г.	Влощовскаго уѣзд- наго ком. попеч.	—	—	—	—	—
16—с. Казьмежа.	—	Пинчовскаго уѣзд- наго ком. попеч.	—	—	—	—	—
17—с. Красноцинь.	25 сентября 1899 г.	Влощовскаго уѣзд- наго ком. попеч.	—	—	—	—	—
18—с. Лопушно.	—	Кѣлецкаго уѣзд- наго ком. попеч.	—	—	—	—	—

оказана учрежде- въ 1899 году				Основные средства учреждения			Текущія средства учреждения		Расходъ за годъ
Лица жившія въ учреж- денія				НЕДВИЖИМАЯ СОБСТВЕННОСТЬ		Общая сум- ма неприско- новенныхъ, основныхъ и спеціаль- ныхъ капи- таловъ	Доходы и всѣ прочія денежн. сум- мы учреж- деній, за ис- ключеніемъ указанныхъ въ графахъ 15 и 17	Пособія за годъ съ показаніемъ откуда и въ какой суммѣ	
Д Ъ Т И		ВЗРОСЛЫЕ		Въ чемъ заключается: земля или зданія? Если зданія, то что въ нихъ помѣщается	Приблизи- тельная стоимость недвижимо- сти				
Мальчики	Дѣвочки	Мужчины	Женщины						
9	10	11	12	13	14	15	16	17	18
—	—	—	—	—	—	—	—	Въ 1899 г. отъ губер- скаго комитета попеч. 829 р. 60 к.	—
—	—	—	—	—	—	—	—	Въ 1899 г. отъ губер- скаго комитета попеч. 816 руб.	—
—	—	—	—	—	—	—	—	Въ 1899 г. отъ губер- скаго комитета попеч. 279 р. 82 к.	—
—	—	—	—	—	—	—	—	Въ 1899 г. отъ губер- скаго комитета попеч. 279 р. 82 к.	—
—	—	—	—	—	—	—	—	Въ 1899 г. отъ губер- скаго комитета попеч. 484 р. 16 к.	—
—	—	—	—	—	—	—	—	Въ 1899 г. отъ губер- скаго комитета попеч. 279 р. 82 к.	—
—	—	—	—	—	—	—	—	Въ 1899 г. отъ губер- скаго комитета попеч. 804 р. 60 к.	—

Наименованіе благотворитель- ныхъ учрежденій	Кѣмъ и когда основано	Названіе вѣдомства, мини- стерства, общества или ли- ца, коему учрежденіе под- вѣдомственно	На сколько человекѣмъ расчи- тано учрежденіе или штат- ное число кроватей лечеб- наго заведенія	Число лицъ, коимъ нѣмъ помощь			
				Лица, жившія въ учрежд. постоянно или временно		ВЗРОСЛЫЕ	
				Д	Ѣ	Т	И
1	2	3	4	5	6	7	8
19—с. Рокитно.	1 октября 1899 г.	Влощовскаго уѣзд- наго ком. попеч.	—	—	—	—	—
20—с. Слуня.	1899 г.	Влощовскаго уѣзд- наго ком. попеч.	—	—	—	—	—
21—с. Сухедневь.	—	Кѣлецкаго уѣздна- го ком. попеч.	—	—	—	—	—
22—с. Хлѣвице.	5 октября 1899 г.	Влощовскаго уѣзд- наго ком. попеч.	—	—	—	—	—
<b>9. Чайныя попечительства о народ- ной трезвости.</b>							
1—г. Мѣховъ.	15 октября 1899 г.	Мѣховскаго уѣзд- наго ком. попеч.	—	—	—	—	—
2—п. Проволице.	—	Мѣховскаго уѣзд- наго ком. попеч.	—	—	—	—	—
3—п. Сломники.	13 ноября 1899 г.	Мѣховскаго уѣзд- наго ком. попеч.	—	—	—	—	—

оказана учрежде- въ 1899 году				Основные средства учрежденія			Текущія средства учрежденія		Расходъ за годъ
Лица жившія внѣ учреж- денія				НЕДВИЖИМАЯ СОБСТВЕННОСТЬ		Общая сум- ма неприкос- новенныхъ, основныхъ и спеціаль- ныхъ капи- таловъ	Доходы и всѣ прочія денежн. сум- мы учреж- деній, за ис- ключеніемъ указанныхъ въ графахъ 15 и 17	Пособія за годъ съ показаніемъ откуда и въ какой суммѣ	
ДѢТИ		ВЗРОСЛЫЕ		Въ чемъ заключается: земля или зданія? Если зданія, то что въ нихъ помѣщается	Приблизи- тельная стоимость недвижимо- сти				
Мальчики	Дѣвочки	Мужчины	Женщины						
9	10	11	12	13	14	15	16	17	18
-	-	-	-	-	-	-	-	Въ 1899 г. отъ губернскаго комитета попеч. 279 р. 82 к.	-
-	-	-	-	-	-	-	-	Въ 1899 г. отъ губернскаго комитета попеч. 279 р. 82 к.	-
-	-	-	-	-	-	-	-	Въ 1899 г. отъ губернскаго комитета попеч. 804 р. 60 к.	-
-	-	-	-	-	-	-	-	Въ 1899 г. отъ губернскаго комитета попеч. 279 р. 82 к.	-
-	-	-	-	-	-	-	-	Въ 1899 г. отъ губернскаго комитета попеч. 945 р. 90 к.	-
-	-	-	-	-	-	-	-	Въ 1899 г. отъ губернскаго комитета попеч. 945 р. 90 к.	-
-	-	-	-	-	-	-	-	Въ 1899 г. отъ губернскаго комитета попеч. 945 р. 90 к.	-

Наименованіе благотворительныхъ учрежденій	Кѣмъ и когда основано	Названіе вѣдомства, министерства, общества или лица, коему учрежденіе подвѣдомственно	На сколько человекъ, распорядано учрежденіе или штатное число кроватей лечебнаго заведенія	Число лицъ, коиимъ помощь			
				Лица, жившія въ учрежденіи постоянно или временно			
				ДѢТИ		ВЗРОСЛЫЕ	
1	2	3	4	Мальчики	Дѣвочки	Мужчины	Женщины
4—усадьба Витовка.	—	Мѣховскаго уѣзднаго ком. попеч.	—	—	—	—	—
<b>Ю. Мастерскія.</b> г. Кѣльцы. Швальня для бѣдныхъ дѣвушекъ.	1 февраля 1898 г.	Кѣлецкое благотворительное общество	30	—	30	—	—
г. Кѣльцы. Залъ трудолюбія Св. Іосифа для бѣдныхъ мальчиковъ.	4 декабря	Кѣлецкое благотворительное общество	—	30	—	—	—
<b>III. Имущества, капиталы и записи на устройство домовъ призрѣнія.</b> Андреевскій уѣздъ. 1—п. Водзиславъ.	—	Обществу гмины Водзиславъ	—	—	—	—	—
2—с. Венглеминь.	—	Обществу гмины Венглеминь	—	—	—	—	—
3—с. Имельно.	—	Обществу гмины Мержвинъ	—	—	—	—	—
4—с. Борытица.	—	Обществу гмины Собковъ	—	—	—	—	—

Оназана учрежде- въ 1899 году				Основныя средства учрежденія			Текущія средства учрежденія		Расходъ за годъ
Лица жившія въ учреж- денія				НЕДВИЖИМАЯ СОБСТВЕННОСТЬ		Общая сум- ма неприкос- новенныхъ, основныхъ и спеціаль- ныхъ капи- таловъ	Доходы и всѣ прочія денежн. сум- мы учреж- деній, за ис- ключеніемъ указанныхъ въ графахъ 15 и 17	Пособія за годъ съ показаніемъ откуда и въ какой суммѣ	
ДѢТИ		ВЗРОСЛЫЕ		Въ чемъ заключается: земля или зданія? Если зданія, то что въ нихъ помѣщается	Приблизи- тельная стоимость недвижимо- сти				
Мальчики	Дѣвочки	Мужчины	Женщины						
9	10	11	12	13	14	15	16	17	18
-	-	-	-	-	-	-	-	Въ 1899 г. отъ губернскаго комитета поощр. 945 р. 90 к.	-
-	-	-	-	-	-	-	Пожертвованій въ 1898 году 762 руб.	-	502 руб.
-	-	-	-	-	-	-	-	-	75 р. 57 к.
-	-	-	-	-	-	61 р. 10 к. въ Государ. банкѣ	-	-	-
-	-	-	-	-	-	770 р. 90 к. въ Государ. банкѣ и 713 р. 94 к. въ гл. деп. зем. кред. общ.	-	-	-
-	-	-	-	-	-	141 р. 82 к. въ Государ. банкѣ	-	-	-
-	-	-	-	-	-	39 р. 56 к. въ Государ. банкѣ	-	-	-

Наименованіе благотворитель- ныхъ учреждений	Кѣмъ и когда основано	Названіе вѣдомства, мини- стерства, общества или ли- ца, коему учрежденіе под- вѣдомственно	На сколько человекъ расчи- тано учрежденіе или штат- ное число кроватей лечеб- наго заведенія	Число лицъ, коимъ ніемъ помощь					
				Лица, жившія въ учрежд. постоянно или временно		ДѢТИ		ВЗРОСЛЫЕ	
				Мальчики	Дѣвочки	Мужчины	Женщины		
1	2	3	4	5	6	7	8		
5—с. Лугова.	—	Обществу гмины Собковъ	—	—	—	—	—		
<b>Влощовскій.</b> 6—п. Влоцова.	—	Обществу гмины Влоцова	—	—	—	—	—		
7—п. Седемичъ.	—	Обществу гмины Седемичъ	—	—	—	—	—		
8—п. Щекоцины.	—	Обществу гмины Щекоцины	—	—	—	—	—		
9—с. Рокитно.	1864 г.	Обществу гмины Рокитно	—	—	—	—	—		
10—с. Голелювы.	—	Обществу гмины Москаржевъ	—	—	—	—	—		
<b>Кѣлецкій.</b> 11—с. Вадоль-плебанскій.	—	Обществу гмины Вадзентипъ	—	—	—	—	—		

оказана учрежде- въ 1899 году				Основные средства учрежденія			Текущія средства учрежденія		Расходъ за годъ
Лица жившія внѣ учреж- денія				НЕДВИЖИМАЯ СОБСТВЕННОСТЬ			Доходы и всѣ прочія денежн. сум- мы учреж- деній, за ис- ключеніемъ указанныхъ въ графахъ 15 и 17	Пособія за годъ съ показаніемъ откуда и въ какой суммѣ	
Д ѣ т и		ВЗРОСЛЫЕ		Въ чемъ заключается: земля или зданія? Если зданія, то что въ нихъ помѣщается	Приблизи- тельная стоимость недвижимо- сти	Общая сум- ма неприкос- новенныхъ, основныхъ и спеціаль- ныхъ капи- таловъ			
Мальчики	Дѣвочки	Мужчины	Женщины						
9	10	11	12	13	14	15	16	17	18
—	—	—	—	—	—	82 р. 63 к. въ Государ. банкѣ	—	—	—
—	—	—	—	—	—	33 р. 40 к. въ Государ. банкѣ	—	—	—
—	—	—	—	—	—	63 р. 96 к. въ Государ. банкѣ	—	—	—
—	—	—	—	Въ Щекоцинахъ плацъ съ огородомъ, пространствомъ 100 прен.	250 р.	296 р. 5 к. въ Государ. банкѣ	—	—	—
—	—	—	—	130 пр. земли, записанной по данной на с. Рокитно-Ржон- дове. (Землею пользуется кладбищенскій сторожъ).	30 р.	—	—	—	—
—	—	—	—	—	—	555 р. 46 к. въ Государ. банкѣ	—	—	—
—	—	—	—	—	—	287 р. 76 к. въ Государ. банкѣ	—	—	—

Наименованіе благотворитель- ныхъ учрежденій	Кѣмъ и когда основано	Названіе вѣдомства, мини- стерства, общества или ли- ца, коему учрежденіе под- вѣдомственно	На сколько человекъ расчи- тано учрежденіе или штаб- ное число кроватей лечеб- наго заведенія	Число лицъ, коимъ нѣмъ помощь			
				Лица, жившія въ учрежд. постоянно или временно			
				ДѢТИ		ВЗРОСЛЫЕ	
				Мальчики	Дѣвочки	Мужчины	Женщины
1	2	3	4	5	6	7	8
Мѣховскій. 12—с. Ваврженчице.	—	Обществу гмины Ваврженчице	—	—	—	—	—
13—с. Кащице.	—	Обществу гмины Кащице	—	—	—	—	—
14—с. Козловъ.	—	Обществу гмины Козловъ	—	—	—	—	—
15—с. Ксеижъ-малый.	—	Обществу гмины Ксеижъ-велькій	—	—	—	—	—
16—с. Люборжица.	—	Обществу гмины Люборжица	—	—	—	—	—
17—с. Роговъ.	—	Обществу гмины Козловъ	—	—	—	—	—
18—с. Славце.	—	Обществу гмины Мѣховъ	—	—	—	—	—

Оназана учрежде- въ 1899 году				Основныя средства учрежденія			Текущія средства учрежденія		Расходъ за годъ
Лица жившія внѣ учреж- денія				НЕДВИЖИМАЯ СОБСТВЕННОСТЬ			Доходы и всѣ прочія денежн. сум- мы учреж- деній, за не- ключеніемъ указанныхъ въ графахъ 15 и 17	Пособія за годъ съ показаніемъ откуда и въ какой суммѣ	
ДѢТИ		ВЗРОСЛЫЕ		Въ чемъ заключается: земля или зданія? Если зданія, то что въ нихъ помѣщается	Приблизи- тельная стоимость недвижимос- ти	Общая сум- ма неприкос- новенныхъ, основныхъ и спеціаль- ныхъ капи- таловъ			
Мальчики	Дѣвочки	Мужчины	Женщины						
9	10	11	12	13	14	15	16	17	18
—	—	—	—	Усадьба въ 201 пр. подъ № 285.	—	627 р. 24 к. въ Государ. банкѣ	—	—	—
—	—	—	—	—	—	365 р. 10 к. въ Государ. банкѣ	—	—	—
—	—	—	—	—	—	92 р. 84 к. въ Государ. банкѣ. Отказаны ксендз. Госфюль Кржижанов- скимъ	—	—	—
—	—	—	—	—	—	39 р. 52 к. въ Государ. банкѣ	—	—	—
—	—	—	—	—	—	317 р. 63 к. въ Государ. банкѣ	—	—	—
—	—	—	—	—	—	1750 руб. въ Государ. банкѣ	—	—	—
—	—	—	—	—	—	202 р. 55 к. — отказаны к.с. Манюрекимъ	—	—	—

Наименованіе благотворительныхъ учреждений	Кѣмъ и когда основано	Названіе вѣдомства, министерства, общества или лица, коему учрежденіе подвѣдомственно	На сколько человѣкъ распорядително учрежденіе или штатное число кроватей лечебнаго заведенія	Число лицъ, коимъ нѣмъ помощь			
				Лица, жившія въ учрежденіи постоянно или временно			
				Дѣти		Взрослые	
				Мальчики	Дѣвочки	Мужчины	Женщины
1	2	3	4	5	6	7	8
<b>Олькншскій.</b> 19—г. Олькншъ.	—	Олькншскаго уѣднаго совѣта общественаго призрѣнія	—	—	—	—	—
20—п. Пялица.	—	Обществу гмины Пялица	—	—	—	—	—
21—с. Болеславъ.	—	Обществу гмины Болеславъ	—	—	—	—	—
22—с. Голачевы.	1690 г.—кс. Станиславомъ Пѣгошевичемъ	Олькншскаго уѣднаго совѣта общественаго призрѣнія	—	—	—	—	—
23—с. Скотники.	—	Обществу гмины Болеславъ	—	—	—	—	—
<b>Пинчовскій.</b> 24—с. Гореславице.	—	Обществу гмины Хотель	—	—	—	—	—
25—с. Корчинъ-Старый.	—	Обществу гмины Опатовецъ	—	—	—	—	—

оказана учрежде- въ 1899 году				Основные средства учреждения			Текущая средства учреждения		Расходъ за годъ
Лица жившія въ учреж- денія				НЕДВИЖИМАЯ СОБСТВЕННОСТЬ		Общая сум- ма неприкос- новенныхъ, основныхъ и спеціаль- ныхъ капи- таловъ	Доходы и всѣ прочія денежн. сум- мы учреж- дений, за ис- ключеніемъ указанныхъ въ графахъ 15 и 17	Пособія за годъ съ показаніемъ откуда и въ какой суммѣ	
ДѢТИ		ВЗРОСЛЫЕ		Въ чемъ заключается: земля или зданія? Если зданія, то что въ нихъ помѣщается	Приблизи- тельная стоимость недвижимо- сти				
Мальчики	Дѣвочки	Мужчины	Женщины						
9	10	11	12	13	14	15	16	17	18
—	—	—	—	—	—	554 р. 79 к. въ Государ. банкѣ	—	—	—
—	—	—	—	—	—	77 р. 26 к. въ Государ. банкѣ	—	—	—
—	—	—	—	—	—	1625 р. 26 к. отказаны б. владѣлицей им. Бого- славъ гр. Констанціей Дубенской	—	—	—
—	—	—	—	10 мор. земли	400 р.	443 р. 75 к. въ гм. с-сб. кассы	% отъ капитала и чинши съ земли 30 р. 25 к.	—	—
—	—	—	—	—	—	1625 р. 26 к. отказаны б. владѣлицей им. Бого- славъ гр. Констанціей Дубенской	—	—	—
—	—	—	—	—	—	912 р. 84 к. въ Государ. банкѣ	—	—	—
—	—	—	—	—	—	48 р. 29 к. въ Государ. банкѣ	—	—	—

Наименованіе благотворителъныхъ учрежденій	Гѣмъ и когда основано	Наваніе вѣдомства, министерства, общества или лица, коему учрежденіе подвѣдомственно	На сколько человѣкъ распорядано учрежденіе или штатное число кроватей лечебнаго заведенія	Число лицъ, коимъ нѣмъ помощь				
				Лица, жившія въ учрежденіи постоянно или временно				
				ДѢТИ		ВЗРОСЛЫЕ		
1	2	3	4	Мальчики	Дѣвочки	Мужчины	Женщины	
	5	6	7	8				
26—с. Пржемыковъ.	—	Обществу гмины Филиповице	—	—	—	—	—	
27—с. Хотель-Червоный.	—	Обществу гмины Хотель	—	—	—	—	—	
Стопницкій. 28—г. Хмѣльникъ.	—	Стопницкаго уѣднаго совѣта общественнаго призрѣнія	—	—	—	—	—	
29—п. Бускъ.	—	Обществу гмины Бускъ	—	—	—	—	—	
30—п. Олесница.	—	Обществу гмины Олесница	—	—	—	—	—	
31—с. Зборувекъ.	1830 г.	Обществу гмины Пацановъ	4	—	—	—	—	
32—с. Сендзевице.	—	Обществу гмины Хмѣльникъ.	—	—	—	—	—	

оказана учрежде- въ 1899 году				Основные средства учреждения			Текущая средства учреждения		Расходъ за годъ
Лица жившія въ учреж- денія				НЕДВИЖИМАЯ СОБСТВЕННОСТЬ		Общая сум- ма неприкос- новенныхъ, основныхъ и спеціаль- ныхъ капи- таловъ	Доходы и всѣ прочія денежн. сум- мы учреж- деній, за ис- ключеніемъ указанныхъ въ графахъ 15 и 17	Пособія за годъ съ показаніемъ откуда и въ какой суммѣ	
Д Ъ Т И    ВЗРОСЛЫЕ				Въ чемъ заключается: земля или зданія? Если зданія, то что въ нихъ помѣщается	Приблизи- тельная стоимость недвижимо- сти				
Мальчики	Дѣвочки	Мужчины	Женщины						
9	10	11	12	13	14	15	16	17	18
—	—	—	—	—	—	49 р. 57 к. въ Государ. банкѣ	—	—	—
—	—	—	—	—	—	185 р. 14 к. въ Государ. банкѣ	—	—	—
—	—	—	—	—	—	4 р. 84 к. въ Государ. банкѣ	—	—	—
—	—	—	—	18 мор. 55 пр. земли	—	1278 р. 50 к.	Арендные чинши съ зем- ли и % отъ капиталовъ	—	—
—	—	—	—	150 пр. земли	—	741 р. 44 к. въ Государ. банкѣ и чинши	Арендные чинши съ земли 86 р. 80 к.	—	—
—	—	1	3	—	—	571 р. 61 к. въ Государ. банкѣ	% отъ капи- тала 6 р. 20 к.	—	6 р. 20 к.
—	—	—	—	—	—	316 р. 60 к. въ Государ. банкѣ	—	—	—

Наименованіе благотворительныхъ учреждений	Кѣмъ и когда основано	Названіе вѣдомства, министерства, общества или лица, коему учрежденіе подвѣдомственно	На сколько человекъ распчитано учрежденіе или штатное число кроватей лечебнаго заведенія	Число лицъ, коимъ нѣмъ помощь			
				Лица, жившія въ учрежденіи постоянно или временно			
				ДѢТИ		ВЗРОСЛЫЕ	
1	2	3	4	Мальчики	Дѣвочки	Мужчины	Женщины
5	6	7	8				
33—с. Строжиска.	—	Обществу гмины Гротники	—	—	—	—	—
34—с. Щаворижъ.	—	Обществу гмины Пенчелице	—	—	—	—	—

#### БЛАГОТВОРИТЕЛЬНЫЕ КАПИТАЛЫ.

1—Николая Нельхауза въ 10 т. р. для деревни Назъмежа-Вельна гмины Казъмежа Пинчовскаго уѣзда: обезпеченъ на ипотеку имѣній Станислава Поставки—Доносы и Одоновъ. Изъ процентовъ отъ капитала (500 р. ежегодно)—250 р. выдается въ видѣ платы за право ученія бѣдняшему ученику изъ мѣстныхъ крестьянъ и по 125 р. въ видѣ приданаго крестьянскимъ дѣвушкамъ хорошаго поведенія. Капиталъ находится въ вѣдѣніи Казимежскаго костельнаго дозора съ 1889 года.

2—Его-же въ 1500 руб. для деревни Ходовець гмины Казъмежа Пинчовскаго уѣзда. Хранится въ варшавской конторѣ Государственнаго банка съ 1893 года. Изъ процентовъ уплачивается доктору за леченіе бѣдныхъ крестьянъ и въ аптеку за отпускаемые для нихъ лекарства.

3—Графа Винторина Коморовскаго въ 1109 р. 89 к. для крестьянъ Нѣшковской институціи, состоящей изъ с. Слабошова и деревень Нѣшковъ, Кропидло и Вымысловъ гм. Нѣшковъ Пинчовскаго уѣзда. Капиталъ хранится въ варшавской конторѣ Государственнаго банка. Изъ процентовъ (до 500 р.) ежегодно, согласно волѣ завѣщателя, уплачивается вознагражденіе врачу, пользующему институтскихъ крестьянъ и аптекъ за отпускаемые для нихъ лекарства.

4—Б. ольнушкаго уѣзнаго врача Марна Фомича Халгасевича въ 2500 р. Хранится депозитомъ въ главной дирекціи земскаго кредитнаго общества. Изъ процентовъ уплачиваются лечебныя издержки за пользованіе бѣдныхъ жителей Олькуша безъ различія вѣроисповѣданія и народности.

5—Д. с. с. Я. А. Ржепишевскаго въ 1200 руб. Хранится въ сберегательной кассѣ при кѣлецкомъ губернскомъ казначействѣ. Изъ процентовъ упла-

оказана учрежде- въ 1899 году				Основные средства учреждения			Текущія средства учреждения		Расходъ за годъ
Лица жившія внѣ учреж- денія				НЕДВИЖИМАЯ СОБСТВЕННОСТЬ		Общая сум- ма неприкос- новенныхъ, основныхъ и спеціаль- ныхъ капи- таловъ	Доходы и всѣ прочія денежн. сум- мы учреж- дений, за ис- ключеніемъ указанныхъ въ графахъ 15 и 17	Пособія за годъ съ показаніемъ откуда и въ какой суммѣ	
ДѢТИ		ВЗРОСЛЫЕ		Въ чемъ заключается: земля или зданія? Если зданія, то что въ нихъ помѣщается	Приблизи- тельная стоимость недвижимо- сти				
Мальчики	Дѣвочки	Мужчины	Женщины						
9	10	11	12	13	14	15	16	17	18
—	—	—	—	„Госпитальная усадьба”, запи- санная по данной подѣ № 24/95	—	266 р.	Арендные чинши съ зем- ли 27 р. 60 к.	—	—
—	—	—	—	—	—	105 р. 97 к. образова- лось отъ выдѣленія ча- сти имущества, оставша- гося послѣ кс. Севастіа- на Домбровскаго	—	—	—

чивается за право ученія за одного ученика или ученицу — дѣтей бѣднѣйшихъ родителей, служившихъ или служавшихъ по вѣдомству кѣлецкой казенной палаты.

6—Б. владѣльца маіората Виняры-Вислиціе Вининскаго съ 1866 года. въ 1000 р. Хранится въ варш. конторѣ Госуд. банка процен. выдаются черезъ каждые два года, въ день восшествія на престолъ императора Александра II—19 февраля, въ приданое одной изъ бѣднѣйшихъ крестьянскихъ дѣвушекъ, преимущественно сиротамъ изъ деревень: Старый-Корчинь, Виняры-Дольне, Ленка и Велинъ, а если-бы въ этихъ деревняхъ подходящихъ дѣвушекъ не оказалось, то правомъ этимъ могутъ пользоваться бѣднѣйшія дѣвушки изъ деревень Коцина, Конецмосты, Мѣрновъ, Ядвига, Сѣниславице, Павловъ, Бржостковъ, Блотноволя, Пархоцинь и Хвалибеговице.

7—Ксендзовъ Яна и Томы Лучкевичей въ 4650 рублей для жителей пос. Бодзентина съ 1692 года. Хранится въ варшавской конторѣ Государствен. банка. Изъ процентовъ выдаются: по 45 р. въ видѣ приданого, тремъ бѣднѣйшимъ дѣвушкамъ, безукоризнаго поведенія, по 15 рублей тремъ бѣднѣйшимъ, безупрочнаго поведенія, ремесленникамъ, по 9 р. пяти бѣднымъ хорошимъ ученикамъ мѣстной школы, 6 руб. учителю лѣнія въ той-же школѣ, по 45 руб. каждому несостоятельному къ уплатѣ казенныхъ или общественныхъ податей бодзентинскому мѣщанину или ремесленнику.

8—Б. владѣльца имѣнія Чартошovy кс. Юсифа Мальчевскаго отъ 2 денября 1809 г. 1000 руб. для крестьянъ деревень Едле и Чартошovy гм. Лопушно Кѣлецкаго уѣзда. Хранится въ варшавской конторѣ Государственнаго банка. Изъ процентовъ выдаются пособія крестьянамъ пострадавшимъ отъ градобитія и пожара, происшедшаго отъ удара молніи.



**Лица умершія насиль**

	Лица умершія насиль																										
	Число случаевъ смертоубійствъ			Жертвы смертоубійствъ					Скоропостижно умершіе																		
	Дѣлоубійствъ рожденныхъ	Смертоубійствъ	Итого	Дѣлоубійствъ	Смертоубійствъ	Итого	Самоубійствъ	Отъ болѣзней	Отъ пьянства	Отъ неизвѣстныхъ причинъ	Итого																
<b>Г О Р О Д А :</b>														<b>М У Ж Ч И</b>													
Кѣльцы . . . . .	—	—	—	—	1	—	1	—	2	—	—	3	1	—	—	—	—	3	1								
Хенцины . . . . .	—	—	—	—	—	—	—	—	—	—	—	—	—	—	—	—	—	—	—								
Мѣховъ . . . . .	—	—	—	—	—	—	—	—	—	—	—	—	—	—	—	—	—	—	—								
Олькунь . . . . .	—	—	—	—	—	—	—	—	—	—	—	—	—	—	—	—	—	—	—								
Пичовъ . . . . .	—	—	—	—	—	—	—	—	—	—	—	—	—	—	—	—	—	—	—								
Дзялошице . . . . .	1	—	1	—	—	1	—	1	—	—	—	—	—	—	—	1	—	1	—								
Хмѣльникъ . . . . .	—	—	—	—	—	—	—	—	—	—	—	—	—	—	—	—	—	—	—								
Итого по городамъ . . . . .	1	—	1	—	1	1	1	1	2	—	—	3	1	—	—	1	—	4	1								
<b>У Ъ З Д Ы :</b>																											
Кѣлецкій . . . . .	1	6	7	—	1	5	1	5	2	—	—	3	5	1	—	1	—	5	5								
Андреевскій . . . . .	1	1	2	—	—	1	1	1	1	—	—	3	4	—	—	—	1	3	5								
Влоцковскій . . . . .	2	6	8	—	2	4	2	4	4	—	—	9	5	—	—	—	—	9	5								
Мѣховскій . . . . .	1	2	3	1	—	1	1	2	1	1	2	2	—	1	—	3	—	6	—								
Олькунскій . . . . .	2	1	3	1	1	1	—	2	1	2	2	12	4	—	—	9	2	21	6								
Пичовскій . . . . .	1	—	1	—	1	—	—	—	1	—	—	1	—	—	—	5	3	6	3								
Стопницкій . . . . .	1	3	4	—	1	3	—	3	1	—	1	2	—	—	—	—	2	2	2								
Итого по уѣздамъ . . . . .	9	19	28	2	6	15	5	17	11	3	5	32	18	2	—	18	8	52	26								
В С Е Г О по губерніи . . . . .	10	19	29	2	7	16	6	18	13	3	5	35	19	2	—	19	8	56	27								

СТВЕННЫМЪ И СЛУЧАЙНЫМЪ ОБРАЗОМЪ

Найденныя мертвыя тѣла	ЖЕРТВЫ СЛУЧАЙНОЙ СМЕРТИ									Всего умерло отъ на-силы и случайностей
	Убито громомъ	Задавлено и упа-ло съ высоты	Сгорѣло и уби-то на пожарахъ	Умерло отъ ожо-говъ	Замерзло	Утонуло	Убито живот-ными	Умерло отъ дру-гихъ случайно-стей	Всего умерло отъ случайныхъ смертей	

Н Ы И Ж Е Н Щ И Н Ы

—	—	—	—	1	—	—	—	—	—	—	—	—	—	—	—	2	2	3	2	6	5
—	—	—	—	—	—	—	—	—	—	—	—	—	—	—	—	—	—	—	—	—	—
—	—	—	—	—	—	—	—	—	—	—	—	—	—	—	—	—	—	—	—	—	—
—	—	—	1	—	—	—	—	—	1	—	—	—	—	—	—	1	—	1	2	1	2
—	—	—	—	—	—	—	—	—	—	—	—	—	—	—	—	—	—	—	—	—	—
—	—	—	—	—	—	—	—	—	—	—	—	—	—	—	—	—	—	—	—	—	—
—	—	—	—	—	—	—	—	—	—	—	—	—	—	—	—	—	—	—	—	—	—
—	—	—	1	1	—	—	—	—	1	—	—	—	—	—	—	3	2	9	4	14	7
—	1	3	3	3	—	—	1	—	—	—	—	—	—	—	3	1	13	5	23	13	
—	—	1	1	1	1	—	—	—	1	—	—	—	—	—	—	—	2	3	6	9	
—	—	4	2	—	—	—	—	—	3	—	—	—	—	—	3	—	13	4	26	13	
2	—	—	1	1	—	—	—	—	1	—	—	—	—	—	2	1	9	2	20	5	
4	—	3	2	5	—	—	—	—	2	—	—	—	—	—	5	2	16	5	45	14	
2	1	—	—	3	—	1	—	—	1	—	—	—	—	—	—	2	6	6	14	11	
1	—	—	—	2	—	—	—	—	—	—	—	—	—	—	6	3	12	7	18	11	
9	2	11	9	15	1	1	1	6	2	—	—	18	9	4	1	16	9	71	32	152	76
9	2	11	10	16	1	1	1	6	3	—	—	20	9	7	1	19	11	80	36	166	83

*Вѣдомость № 1 къ ст. „Учебное дѣло“.*

**О числѣ учебныхъ заведеній и учащихся въ губерніи, подвѣдомственныхъ Кѣлецкой учебной дирекціи.**

## Наименованіе учебныхъ заведеній

1) Женская гимназія въ г. Кѣльцахъ									
2) Учительская семинарія въ п. Андреевѣ									
3) Образцовое при семинаріи училище									
4) Начальныя народныя училища	{	мужскія							
		женскія							
		общія							
5) Училища частныхъ лицъ	{	мужскія							
		женскія							
		общія							
6) Воскресно-ремесленныя училища									
7) Лютеранскіе канторарты									
8) Еврейскіе хедеры									

Итого . . . . .

Въ г. г. Кѣльцахъ			Въ уѣздныхъ и заштатныхъ городахъ и посадахъ			Въ уѣздахъ			Всего въ губерніи		
Число учебныхъ заведений	Число учащихся		Число учебныхъ заведений	Число учащихся		Число учебныхъ заведений	Число учащихся		Число учебныхъ заведений	Число учащихся	
	Мужскаго пола	Женскаго пола		Мужскаго пола	Женскаго пола		Мужскаго пола	Женскаго пола		Мужскаго пола	Женскаго пола
1	—	252	—	—	—	—	—	—	1	—	252
—	—	—	1	88	—	—	—	—	1	88	—
—	—	—	1	73	—	—	—	—	1	73	—
1	141	—	7	601	—	—	—	—	8	742	—
1	—	60	7	—	415	—	—	—	8	—	475
1	40	14	33	1821	901	262	10526	4542	296	12387	5457
2	148	—	—	—	—	—	—	—	2	148	—
—	—	—	3	—	57	1	—	27	4	—	84
3	21	78	1	—	—	3	99	57	7	120	135
1	120	—	5	100	—	—	—	—	6	220	—
—	—	—	—	—	—	4	59	63	4	59	63
14	490	—	167	2714	—	6	75	—	187	3279	—
24	960	404	225	5397	1373	276	10759	4689	525	17116	6466

*Вѣдомость № 2 къ ст. „Учебное дѣло“*

**Начальныя училища Кѣлецкой учебной дирекціи къ 1 января 1900 г.**

# У Ч И Л И Щ А

		У Ъ З Д Ы						Всего училищъ въ уѣздахъ	
		Андреевскій	Влоцковскій	Кѣлецкій	Мѣховскій	Олькшскій	Пинчовскій		Столицкій
Начальное образ. училище при Андреев. учит. семинаріи		—	—	—	—	—	—	—	
Кѣлецкое двухклассное мужское училище		—	—	—	—	—	—	—	
Городскія	О Д Н О К Л А С С Н Ы Я	—	—	—	—	—	—	—	
	( мужскія . . . . .	—	—	—	—	—	—	—	
	( женскія . . . . .	—	—	—	—	—	—	—	
		—	—	—	—	—	—	—	
		—	—	—	—	—	—	—	
Гминныя и сельскія	( мужскія . . . . .	—	—	—	3	1	—	4	
	( женскія . . . . .	—	—	—	3	1	—	4	
	( общія . . . . .	29	22	32	67	26	58	289	
Кѣлецкое тюремное для малолѣтнихъ преступниковъ		—	—	—	—	—	—	—	
Воскресно-ремесленные училища		—	—	—	—	1	—	1	
Лютеранскія кантораты для дѣтей обоего пола		—	—	1	—	—	3	4	
Хедеры		6	14	10	13	21	8	92	
Частныя учебныя заведенія		—	—	1	—	2	—	3	
		Ч И С Л О							
		1698	1412	1939	4862	2341	3730	3698	19680

Г О Р О Д А И У Ъ З Д Н Ы Е П О С А Д Ы

У Б Ъ З Д Ы

Андреев-ский		Влощов-ский		Кѣлецкій			Мѣховскій		Ольнуш-скій		Пинчовскій			Стопницкій			Всего училищъ въ городахъ и уѣздныхъ посадахъ	Всего училищъ въ уѣздахъ, городахъ и уѣздныхъ посадахъ
Андреевъ	Итого	Влощова	Итого	Кѣльды	Хенцины	Итого	Мѣховъ	Итого	Ольнушь	Итого	Пинчовъ	Дзялошине	Итого	Стопница	Хмѣльницкѣ	Итого		
1	1	-	-	-	-	-	-	-	-	-	-	-	-	-	-	-	1	1
-	-	-	-	1	-	1	-	-	-	-	-	-	-	-	-	-	1	1
-	-	-	-	-	-	-	1	1	1	1	-	-	-	-	-	-	2	2
-	-	-	-	1	-	1	1	1	1	1	-	-	-	-	-	-	3	3
-	-	-	-	1	1	2	-	-	-	-	1	1	2	-	1	1	5	5
1	1	-	-	-	-	-	-	-	-	-	-	-	-	-	-	-	1	5
1	1	-	-	-	-	-	-	-	-	-	-	-	-	-	-	-	1	5
-	-	1	1	-	-	-	-	-	-	-	-	-	-	1	-	1	2	291
-	-	-	-	1	-	1	-	-	-	-	-	-	-	-	-	-	1	1
1	1	-	-	1	-	1	1	1	1	1	-	-	-	1	-	1	5	6
-	-	-	-	-	-	-	-	-	-	-	-	-	-	-	-	-	-	4
8	8	14	14	14	1	15	5	5	4	4	2	5	7	14	28	42	95	192
1	1	-	-	5	-	5	-	-	-	-	2	1	3	-	1	1	10	10

У Ч А Щ И Х С Я

493	493	351	351	1152	100	1252	240	240	212	212	180	241	421	272	612	884	3581	23261
-----	-----	-----	-----	------	-----	------	-----	-----	-----	-----	-----	-----	-----	-----	-----	-----	------	-------

о числѣ учащихся въ учебныхъ заведеніяхъ Кѣлецкой учебной дирекціи за 1899 годъ.

Наименованіе учебныхъ заведеній	По вѣроисповѣданіямъ						По сословіямъ					По національности					Въ отчетномъ году				
	Православнаго	Р.-Католическаго	Евангелическаго	Магометанскаго	Иудейскаго	Прочихъ исповѣдан.	Дворянъ и чиновник.	Духовнаго званія	Городскаго сословія	Сельскаго сословія	Иностранцевъ	Русскихъ	Поляковъ	Нѣмцевъ	Литовцевъ	Татаръ	Евреевъ	Поступило	Окончило курсъ	Выбыло по разнымъ причинамъ	
1) Кѣлецкая женская гимназія	51	173	10	—	18	—	141	5	101	3	2	51	173	10	—	—	18	66	13	21	
2) Андреевская учительская семинарія и образцовое при ней училище	7	154	—	—	—	—	2	—	27	132	—	7	154	—	—	—	—	29	38	13	
3) Казенныя начальныя училища . . . . .	146*	18677	8	—	237	—	24	—	2001	17043	—	146	18677	8	—	—	237	3103	432	607	
4) Евангелическіе кантораты	—	—	132	—	—	—	—	—	—	122	—	—	—	122	—	—	—	23	—	5	
5) Воскресно-ремесленныя училища . . . . .	6	200	14	—	—	—	—	—	170	50	—	6	200	14	—	—	—	67	30	14	
6) Частныя учебныя заведенія . . . . .	17	425	3	—	42	—	123	—	175	189	—	17	425	3	—	—	42	338	6	28	
7) Еврейскія училища (**)	—	—	—	—	—	—	—	—	—	—	—	—	—	—	—	—	—	—	—	—	
8) Еврейскія вѣроисповѣдныя школы (хедеры)	—	—	—	—	3279	—	—	—	3201	78	—	—	—	—	—	—	3279	240	—	62	
<b>Итого .</b>	<b>227</b>	<b>19629</b>	<b>157</b>	<b>—</b>	<b>3576</b>	<b>—</b>	<b>290</b>	<b>5</b>	<b>5675</b>	<b>17617</b>	<b>2</b>	<b>227</b>	<b>19629</b>	<b>157</b>	<b>—</b>	<b>—</b>	<b>3576</b>	<b>3866</b>	<b>519</b>	<b>750</b>	
			23589						23589					23589							

(\*) Въ цифрѣ 146 заключается число учащихся въ Кѣлецкомъ православномъ училище: 40 мальчиковъ и 14 дѣвочекъ.

(\*\*) Ученія небыло.

О личномъ составѣ начальствующихъ и учащихъ въ учебныхъ заведеніяхъ, подвѣдомственныхъ Кѣлецкой учебной дирекціи по ихъ образованію.

	Въ Кѣлецкой женской гимназіи					Въ Андреевской учительской семинаріи				Въ начальныхъ училищахъ			Въ частныхъ учебныхъ заведеніяхъ				Въ евангелич. канторахъ	Въ еврейскихъ хедерахъ			
	Законоучителей	Учителей	Учительницъ	Надзирательницъ	Классныхъ дамъ	Инспекторъ	Законоучителей	Учителей наукъ	Учителей пѣнія	Учителей рисованія	Законоучителей	Учителей	Учительницъ	Законоучителей	Учителей	Учительницъ	Содержателей и содержат. училищъ	Учителей	Учителей русскаго языка	Учителей еврейскаго языка и вѣры	
1) Получившихъ высшее образованіе . . . . .	2	5	—	—	—	—	2	1	—	—	—	—	—	—	1	—	1	—	—	—	—
2) Окончившихъ курсы въ учительскихъ семинаріяхъ . . . . .	—	—	—	—	—	—	—	1	—	—	—	—	—	234	—	3	—	—	—	23	—
3) Получившихъ образованіе въ среднихъ учебныхъ заведеніяхъ и выдержавшихъ испытаніе на учительское званіе . . . . .	2	1	6	1	7	1	—	1	1	1	30	42	23	5	3	6	8	4	16	—	
4) Не имѣющихъ права на преподаваніе . . . . .	—	—	—	—	—	—	—	—	—	—	—	—	—	—	—	—	—	—	—	—	187
<b>Итого . . . . .</b>	<b>4</b>	<b>6</b>	<b>6</b>	<b>1</b>	<b>7</b>	<b>1</b>	<b>2</b>	<b>3</b>	<b>1</b>	<b>1</b>	<b>30</b>	<b>268</b>	<b>23</b>	<b>5</b>	<b>7</b>	<b>6</b>	<b>9</b>	<b>4</b>	<b>39</b>	<b>187</b>	

**О суммахъ, израсходованныхъ на содержаніе учебныхъ заведеній въ  
Кѣлецкой учебной дирекціи.**

ИСТОЧНИКИ СОДЕРЖАНІЯ	Кѣлецкая женская гимназія		Андреевская учительская семинарія		Начальныя на- родныя, вос- кресно- реме- сленныя учи- лища и еван- гелическіе кватораты		Итого	
	Р у б л и и к о п ѣ й к и							
1) Изъ Государственнаго казначейства . . . . .	16887	6	11340	75	22203*	44	50431	25
2) „ специальныхъ средствъ отъ платы за ученіе . . . . .	8205	—	—	—	334	40	8539	40
3) „ складокъ училищныхъ обществъ . . . . .	—	—	—	—	93031	26	93031	26
4) % отъ капиталовъ и изъ другихъ источ- никовъ . . . . .	160	70	150	—	1161	—	1471	70
Итого . . . . .	25252	76	11490	75	116730	10	153473	61

(\*) Въ цифрѣ 22203 руб. 44 коп. заключается и пособіе отъ казны, отпускаемое на содержаніе Кѣ-  
лецкаго православнаго училища, а именно: на жалованье блюстителю 25 руб., законоучителю 50 руб., учи-  
телю 320 р., на хозяйственные расходы 160 р., и на наемъ помѣщенія 300 р., а всего 855 руб.

Частныя учебныя заведенія пособіемъ отъ казны не пользуются.

## О распредѣленіи учащихся въ среднихъ учебныхъ заведеніяхъ.

НАИМЕНОВАНИЕ УЧЕБНЫХЪ ЗАВЕДЕНІЙ	В О З Р А С Т Ъ				ИТОГО
	До 10-ти лѣтъ	Отъ 10-ти до 15-ти лѣтъ	Отъ 15-ти до 20-ти лѣтъ	Свыше 20-ти лѣтъ	
Въ Кѣлецкой женской гимназій . . .	28	153	71	—	252
„ Андреевской учительской семинаріи . . .	—	—	86	2	88
„ образцовомъ училищѣ . . .	18	50	5	—	73
И т о г о . . .	46	203	162	2	413

*Къ ст. „Петроковское отдѣленіе крестьянскаго поземельнаго банка“*

о сдѣлкахъ Кѣлецкой губерніи, поступленіи и движеніи ихъ въ 1899 г.  
и со дня открытія отдѣленія по 1 января 1900 г.

Название губернии, уезда и товарищества	Число заявлений	Число		Количество покупаемой земли		Испрашиваемая ссуда		Продажная цена	
		Домохозяевъ	Душъ	Десят.	Саж.	Руб.	Коп.	Руб.	Коп.

**ПОСТУПИЛО ВЪ 1899 ГОДУ.**

Андреевскій уездъ . . . . .	25	545	1226	1952	771	208985	55	298353	31
Влощовскій „ . . . . .	16	307	659	1196	2314	134892	—	226470	—
Кѣлецкій „ . . . . .	2	41	87	215	687	21730	—	26417	73
Мѣховскій „ . . . . .	13	292	608	671	2306	135686	—	166486	17
Олькушскій „ . . . . .	1	25	56	43	1612	8650	—	11133	53
Стопницкій „ . . . . .	4	58	133	256	98	22220	—	27453	70
Пичовскій „ . . . . .	41	876	1915	1485	434	307292	41	410875	4
<b>В С Е Г О . . . . .</b>	<b>102</b>	<b>2144</b>	<b>4684</b>	<b>5821</b>	<b>1022</b>	<b>839455</b>	<b>96</b>	<b>1167189</b>	<b>48</b>

**С о д н я о т к р ы т и я о т д ѣ л о**

Андреевскій уездъ . . . . .	142	2656	6193	10679	619	1123203	37	1394049	80
Влощовскій „ . . . . .	56	1364	3104	6009	1090	577069	95	908274	76
Кѣлецкій „ . . . . .	34	709	1519	3482	1092	267236	85	318760	66
Мѣховскій „ . . . . .	112	2169	4598	5480	797	942006	84	1259269	05
Олькушскій „ . . . . .	13	237	535	939	647	90066	11	120489	27
Стопницкій „ . . . . .	73	1455	3400	4530	410	483370	30	664560	35
Пичовскій „ . . . . .	140	3019	6950	5506	243	1065036	11	1388956	55
<b>В С Е Г О . . . . .</b>	<b>570</b>	<b>11609</b>	<b>26299</b>	<b>36627</b>	<b>98</b>	<b>4547989</b>	<b>53</b>	<b>6054760</b>	<b>44</b>

Находится на размом- трѣнн въ отдѣленіи	Разстроилось до пред- став. въ совѣтъ банка	Представлено въ совѣтъ банка съ постановл. от- дѣл. о разр. ссуды		Находится въ совѣтъ банка на размомрѣнн	Разрѣшено со- вѣтомъ банка въ ссуду		Принятая совѣтомъ банка цѣн- ность зем- ли	Сов. банка		Выдано отдѣ- леніемъ ссуды		Осталось къ выдачѣ	
		число	на сумму		число	на сумму		Возвращ. для перем.	Отказано.	число		число	

**Д В И Ж Е Н І Е.**

16	1	11	95870	—	5	34690	42107,66	—	—	8	65440	—	—
20	—	1	14490	—	1	14490	16139	—	—	4	18450	—	—
2	—	3	28860	—	3	28860	32857,66	—	—	—	—	—	—
5	—	14	104940	—	7	49950	58191,48	—	—	9	80108	—	—
2	—	1	7570	—	1	7570	9510,16	—	—	3	24820	—	—
4	—	3	9840	—	5	25120	29115,34	—	—	4	24100	—	—
30	4	12	87745	—	19	128800	149836,11	—	—	24	176480	—	—
79	5	45	349315	—	41	289480	337757,41	—	—	52	389398	—	—

**н і я по 1 - е я н в а р я 1 9 0 0 г.**

16	3	122	888007	отказная	6	04	738321	873201,74	—	13	100	698361	4	39960	
20	2	34	362699	—	—	34	363164	441915,46	—	—	27	295144	7	68020	
2	1	31	191655	—	—	31	187659	225285,96	—	—	26	137859	5	49800	
5	3	104	795602	—	—	8	96	730649	896705,47	—	—	88	672029	8	58620
2	1	10	71010	—	—	10	70625	88113,82	—	—	3 6	8400 54655	1	разстроив. 7570	
4	1	68	418186	—	—	68	415130	505526,49	—	—	65	405290	3	9840	
30	4	105	724676	отказная	1	104	720932	877427,66	—	1	83	594532	21	126400	
79	15	2 474	отказанныхъ 3451835	—	—	15	447	3226480	3908176,60	—	2 14	3 395	8400 2857870	49	разстроив. 360210

*Къ ст. „Петроковское отдѣленіе крестьянскаго поземельнаго банка,,*

**о сдѣлкахъ Кѣлецкой губерніи, коимъ ссуды выданы со дня открытія  
отдѣленія по 1 января 1900 г.**

Название губернии, уезда и товарищества	Число заявлений	Число		Количество покупаемой земли		Испрашиваемая ссуда		Продажная цена	
		Домохозяевъ	Душъ	Десят.	Саж.	Руб.	Коп.	Руб.	Коп.

### С с у д ы в ы д а н ы

Андреевскій уѣздъ . . . . .	8	198	493	622	1259	69752	—	84872	—
Влоцковскій „ . . . . .	4	54	126	238	351	19715	—	23899	71
Мѣховскій „ . . . . .	9	190	450	468	1045	80445	50	108026	50
Олькшскій „ . . . . .	3	66	174	135	1170	24820	—	35482	66
Пинчовскій „ . . . . .	24	563	1299	889	12	193983	—	248354	28
Стопницкій „ . . . . .	4	102	254	204	1714	25248	—	32620	56
<b>В С Е Г О . . . . .</b>	<b>52</b>	<b>1173</b>	<b>2796</b>	<b>2558</b>	<b>551</b>	<b>413963</b>	<b>50</b>	<b>533255</b>	<b>71</b>

### С о д н я о т к р ы т і я о т д ѣ л е

Андреевскій уѣздъ . . . . .	100	1841	4394	7423	319	772615	28	932358	73
Влоцковскій „ . . . . .	27	767	1886	3195	94	300425	73	467979	16
Кѣлецкій „ . . . . .	26	465	1099	2277	728	158768	60	199943	78
Мѣховскій „ . . . . .	88	1655	3886	3906	1312	685657	50	945536	31
Олькшскій „ . . . . .	6	130	314	366	528	54658	—	73287	38
Пинчовскій „ . . . . .	83	1812	4240	3339	1290	633413	82	832647	79
Стопницкій „ . . . . .	65	1314	3206	4056	2246	433680	88	631952	67
<b>В С Е Г О . . . . .</b>	<b>395</b>	<b>7984</b>	<b>19025</b>	<b>24564</b>	<b>1717</b>	<b>3039219</b>	<b>81</b>	<b>4083705</b>	<b>82</b>

Находится на разсмотрѣніи въ отдѣленіи	Разстроилось до предств. въ совѣтъ банка	Представлено въ совѣтъ банка съ постановл. отдѣл. о разр. ссуды		Находится въ совѣтъ банка на разсмотрѣніи	Разрѣшено совѣтомъ банка въ ссуду		Принятая совѣтомъ банка цѣнность земли	Сов. банка		Выдано отдѣленіемъ ссуды		Осталось къ выдачѣ	
		число	на сумму		число	на сумму		Возвращ. для пересм.	Отказано.	число		число	


**ВЪ 1899 ГОДУ.**

	8	65440	—	8	65440	76177,82		8	65440		
	4	18465	—	4	18450	20728		4	18450		
	9	80437	—	9	80108	103805,32		9	80108		
	3	24820	—	3	24820	29524,66		3	24820		
	24	177151	—	24	176480	203253,62		24	176480		
	4	24107	—	4	24100	27872,73		4	24100		
	52	390420	—	52	389398	461362,15		52	389398		

**НІЯ ПО 1-е ЯНВАРЯ 1900 Г.**

	100	705789	—	100	698361	829946,58		100	698361		
	27	295679	—	27	295144	365948,65		27	295144		
	26	141855	—	26	137859	169155,34		26	137859		
	88	674281	—	88	672029	816639,99		88	672029		
	6	54658	—	6	54655	68643,66		6	54655		
	83	599637	—	83	594532	728703,59		83	594532		
	65	408346	—	65	405290	494470,22		65	405290		
	395	2880245	—	395	2857870	3473508,03		395	2857870		

# О Г Л А В Л Е Н І Е.



## Естественныя и производительныя силы губерніи и экономическая дѣятельность населенія.

	стр.
<i>Земледѣліе</i> (приложеніе вѣдомость о посѣвѣ и урожаѣ хлѣбовъ) . . . . .	1
<i>Обезпеченіе народнаго продовольствія</i> . . . . .	9
<i>О состояніи государственныхъ имуществъ</i> . . . . .	—
<i>Горное дѣло</i> . . . . .	13
<i>Фабричная и заводская промышленность</i> (прил. вѣд. о фабр. и завод.) . . . . .	—
<i>Торговля</i> (прил. вѣд): а) о выданныхъ промысловыхъ свидѣтельствахъ и билетахъ и о поступившихъ суммахъ основнаго промысловаго налога и прибавочныхъ къ сему сборовъ, а также штрафовъ за нарушеніе правилъ о семъ налогѣ, б) вывозъ за границу зерновыхъ хлѣбовъ, картофеля и отрубей чрезъ таможенные учрежденія, в) о числѣ ремесленниковъ, г) средній годовою оборотъ базарныхъ дней въ городахъ, посадахъ и нѣкоторыхъ др. пунктахъ и д) кустарная промышленность . . . . .	17
<i>Губернская дирекція земскаго кредитнаго общества</i> . . . . .	19
<i>Движеніе населенія</i> (прил. вѣд. о числѣ пост. и непост. населенія, родившихся и умершихъ) . . . . .	—

## П О Д А Т И И П О В И Н Н О С Т И.

### Сборы:

<i>Окладные</i> (прил. вѣд. о податяхъ и недоимкахъ) . . . . .	26
<i>Транспортный</i> . . . . .	27
<i>Страховой</i> . . . . .	28
<i>По застрахованію отъ чумы рогатаго скота</i> . . . . .	29
<i>Дорожный</i> . . . . .	30
<i>Квартирный</i> . . . . .	31
<i>Гминные</i> . . . . .	—
<i>Городскіе доходы и расходы</i> (прил. вѣд. о состояніи и движеніи доходовъ и расходовъ городовъ) . . . . .	32
<i>Акцизные сборы</i> (прил. вѣд. о поступленіи питейнаго, сахарнаго, табачнаго и спичечнаго доходовъ) . . . . .	33

### Повинности:

<i>Квартирная</i> . . . . .	—
<i>Подымная</i> . . . . .	34
<i>Дорожная</i> . . . . .	35
<i>Воинская</i> (прил. вѣд. объ исполненіи воинской повинности) . . . . .	36

## Общественное благоустройство и благочиніе.

	стр.
<i>Казенныя общественныя зданія</i> . . . . .	37
<i>Строительное дѣло</i> . . . . .	39
<i>Дороги, мосты и перевозки</i> . . . . .	40
<i>Почты, телеграфы и телефоны</i> . . . . .	—
<i>Народная нравственность</i> (прил. вѣд. о числѣ и родѣ преступленій по дѣламъ, производившимся: 1) въ общихъ судебныхъ установленіяхъ, 2) въ I судебно-мировомъ округѣ и 3) во II-мъ) . . . . .	42
<i>Земская стража</i> . . . . .	43
<i>Аресты и мѣста заключенія</i> . . . . .	44
<i>Пожары и пожарное дѣло</i> (прил. вѣд.: а) о пожарахъ и б) о состояннй пожарной части . . . . .	46
<i>Народныя бѣдствія</i> . . . . .	47

## Народное здравіе и общественное призрѣніе.

<i>Медицинскій персоналъ</i> . . . . .	48
<i>Аптеки</i> . . . . .	—
<i>Медицинское дѣло</i> . . . . .	—
<i>Больницы</i> . . . . .	49
<i>Заразныя болзны</i> . . . . .	50
<i>Бускія минеральныя воды</i> . . . . .	—
<i>Общественное призрѣніе</i> (прил. вѣд. о домахъ призрѣнія) . . . . .	55
<i>Насильственныя и случайныя смерти</i> (прил. вѣдомость о насильственныхъ и случайныхъ смертяхъ) . . . . .	—
<i>Народная трезвость</i> . . . . .	—

## Поземельное устройство крестьянъ.

<i>Гминныя управленія</i> . . . . .	57
<i>Ссудо-сберегательныя кассы</i> . . . . .	58
<i>Крестьянскій поземельный банкъ</i> (прил. вѣд.: а) о сдѣлкахъ, поступленнй и движеннй ихъ со дня открытія отдѣленія банка и б) о сдѣлкахъ, по коимъ ссуды выданы со дня открытія этого отдѣленія . . . . .	59
<i>Льсоохранительный комитетъ</i> . . . . .	—
<i>Оборотъ земельно-суд. капит. чиновниковъ казен. палаты и казначействъ</i> . . . . .	60

## Учебное дѣло.

<i>Учебная дирекція и народное образованіе</i> (прил. вѣд.: 1) о числѣ учебныхъ заведеннй и учащихся, 2) начальныя училища, 3) учащееся по вѣроисповѣданнймъ, сословіямъ и національностямъ, 4) образовательный цензъ учащихся, 5) суммы, израсходованныя на содержаніе учебныхъ заведеннй и б) распределеніе учащихся въ среднихъ учебныхъ заведеннйхъ по возрастамъ). . . . .	—
<i>Кълецкая мужская гимназія и общежитіе учениковъ</i> . . . . .	—
<i>Пилчовская мужская прогимназія</i> . . . . .	61
<i>Ветеринарное дѣло</i> . . . . .	—

**cbs**

*Am. 5488*



*1899*