

BE 10

0 14

Обзор Келецкой
губ. за 1882 г.

Приложение

Келецкая

Обзор

1882

118

THE UNIVERSITY OF CHICAGO
LIBRARY
510

~~LXXVII - 79~~

Библиотека Центрального
статистического Управления
~~VIII~~ мес. 9 июля 1922
Инв. № 43112
Шифр. № _____

301938

— 224 —

100500


449а
VI-2

Госуд. публичная историческая библиотека РСФСР № 34068 1981г.

БЕ
10
014

ПРИЛОЖЕНИЕ

КО ВСЕПОДАДНЬИШЕМУ ОТЧЕТУ КЕЛЕЦКАГО ГУБЕРНАТОРА.



Обзоръ Келецкой Губерніи

ЗА 1882 ГОДЪ.

(без прилож.)

100509

I. Естественныя и производительныя силы губерніи и экономическая дѣятельность ея населенія.

а. ЗЕМЛЕДѢЛІЕ.

Келецкая губерніи по характеру занятій населенія принадлежитъ къ мѣстностямъ преимущественно земледѣльческимъ.

Заводская и фабричная дѣятельность, за исключеніемъ Олькушскаго уѣзда, развита въ губерніи весьма мало.

Въ общемъ количествѣ 858972 1/2 дѣсятинъ, составляющихъ пространство губерніи, находится земля:

усадебной	20741	десятинъ или	2, 3/8 %
садовой и огородной	20696	" "	2, 3/8 %
пахатной	479570	" "	55, 7/8 %
луговъ и сѣнокосовъ	58718	" "	6, 7/8 %
прочей удобной	22379	" "	2, 6/8 %
лѣсовъ	196200 1/2	" "	22, 7/8 %
неудобной, состоящей подъ болотами, оврагами, рѣками, прудами, дорогами и межами	60668	" "	7, 0 %

Количество неудобной земли уменьшилось въ отчетномъ году на 1055 дѣсятинъ, вслѣдствіе осушки нѣкоторыми помѣщиками Стопницкаго уѣзда, принадлежащихъ имъ болотныхъ мѣстностей.

Изъ числа всей земли принадлежитъ:

казнѣ	73849	десятинъ или	8, 5/8 %
монастырямъ и церквямъ	676 1/2	" "	0, 7/8 %
городскимъ обществамъ	5242	" "	0, 6 %

125

частнымъ обществамъ и другимъ учрежденіямъ	1333	десятинь или	0, 1 ^{0/0}
помѣщикамъ изъ дворянъ	343313	„ „	39, 9 ^{0/0}
помѣщикамъ недворянамъ	101127	„ „	11, 7 ^{0/0}
крестьянамъ	346356	„ „	40, 3 ^{0/0}
Итого	858972 1/2	десятинь	

По національностямъ землевладѣніе Келецкой губерніи распредѣляется слѣдующимъ образомъ:

во владѣніи русскихъ (*)	100459	десятинь или	11, 7 ^{0/0}
„ поляковъ	641568 1/2	„ „	74, 7 ^{0/0}
„ евреевъ	25585	„ „	2, 9 ^{0/0}
„ иностранцевъ	91360	„ „	10, 6 ^{0/0}
Итого	858972 1/2	десятинь	

Казенныхъ лѣсовъ въ Келецкой губерніи находится 73333 десятины.

Наиболѣе сплошную массу сихъ лѣсовъ представляютъ сѣверная и сѣверо-восточная части губерніи (Лѣсничества Самсоновское, Бодзентанское, Келецкое и Шидловское).

По мѣрѣ приближенія на югъ, къ Австрійской границѣ, лѣсонасаженія прерываются все болѣе и болѣе значительными безлѣсными пространствами и наконецъ Сломникское Лѣсничество, растянутае на большое пространство по самой границѣ, представляетъ уже малолѣсную мѣстность гдѣ небольшія группы лѣсовъ составляютъ рѣдкія оазисы среди пахатныхъ полей.

Казенные лѣса губерніи состоятъ преимущественно изъ ели и пихты. Сосна занимаетъ гораздо меньшую площадь, а дубъ, букъ, грабъ, береза и другія лиственные породы составляютъ лишь незначительную примѣсь въ насаженіяхъ хвойныхъ.

Доходность казенныхъ лѣсовъ не превышаетъ ежегодно 26 копѣекъ съ десятины общей лѣсной площади.

Климатическія условія въ отчетномъ году были неблагоприятны для земледѣлія особенно въ теченіи осени.

Вслѣдствіе наступившихъ во время уборки хлѣбовъ дождей значительная часть овса и пшеницы проросли на полѣ, а картофель подвергся гніенію. Болѣе значительные убытки понесли помѣщичьи хозяйства, такъ какъ крестьяне, убирающіе свой хлѣбъ обыкновенно ранѣе помѣщиковъ, успѣли собрать его съ полей до начавшагося дождливаго времени.

Въ отчетномъ году было посеяно: озимой пшеницы 55641 четверть, болѣе 1881 года на 1679 четвертей; ржи 123279 четверт., болѣе 1881 г. на 2615 четв.; яровой пшеницы 8896 четв., менѣе 1881 г. на 1303 чет.; овса 110894 чет., болѣе 1881 г. на 7696 чет.; ячменя 80089 чет., болѣе 1881 г. на 1512 чет.; гречи 4248 чет., болѣе 1881 г. на 93 ч.; остальныхъ яровыхъ хлѣбовъ 23487 ч., болѣе 1881 г. на 2314 ч.; картофеля 289807 ч., болѣе 1881 г. 23992 четверти.

Посѣвы распредѣлялись слѣдующимъ образомъ:

ОЗИМАЯ ПШЕНИЦА.

по уѣздамъ:	посѣяно	снято	урожай
	Четвертей		
Андреевскому	6100	36600	6, 6
Влощовскому	7726	40090	5, 3

(*) Считая въ семь чиселъ и земли принадлежащія казнѣ.

Келецкому . . .	2410	10130	4, ₂
Мѣховскому . . .	12250	144875	9, ₅
Олькүшскому . . .	4892	28860	5, ₈
Пинчовскому . . .	9555	76440	8, ₀
Стопницкому . . .	9708	58455	6, ₀
Итого	55641 четв.	395452 четв.	

Такимъ образомъ урожай пшеницы составляетъ 7,₁ т. е. болѣе 1881 года на 0,₂.

Р О Ж Ь:

по уѣздамъ:	посѣяно	снято	урожай
	Ч е т в е р т е й		
Андреевскому . . .	12100	60500	5, ₀
Влоццвскому . . .	12142	63119	5, ₂
Келецкому . . .	20240	89512	4, ₅
Мѣховскому . . .	16450	123375	4, ₄
Олькүшскому . . .	23856	113508	4, ₇
Пинчовскому . . .	16917	150153	9, ₀
Стопницкому . . .	21574	129690	6, ₀
Итого	123279 четв.	729857 четв.	

Вообще урожай ржи самъ 5,₉ болѣе противъ 1881 года на 0,₅.

Я Р О В А Я П Ш Е Н И Ц А:

по уѣздамъ:	посѣяно	снято	урожай
	Ч е т в е р т е й		
Андреевскому . . .	4500	22500	5, ₀
Влоццвскому . . .	213	1065	5, ₀
Келецкому . . .	182	528	2, ₉
Мѣховскому . . .	1050	10500	10, ₀
Олькүшскому . . .	363	1815	5, ₀
Пинчовскому . . .	1723	13784	8, ₀
Стопницкому . . .	865	4815	5, ₅
Итого	8896 четв.	55007 четв.	

Урожай пшеницы по губерніи самъ 6,₁ т. е. болѣе противъ 1881 г. на 1,₁.

О В Е С Ъ:

по уѣздамъ:	посѣяно	снято	урожай
	Ч е т в е р т е й		
Андреевскому . . .	16200	162000	10, ₀
Влоццвскому . . .	11129	60636	6, ₄
Келецкому . . .	20850	120640	5, ₀
Мѣховскому . . .	17050	161975	9, ₅
Олькүшскому . . .	13149	67059	5, ₁
Пинчовскому . . .	11926	119260	10, ₀
Стопницкому . . .	20590	164979	8, ₀
Итого	110894 четв.	856549 четв.	

Урожай овса по губерніи составляетъ самъ 7,₁ т. е. на 0,₆ болѣе противъ 1881 года.

Я Ч М Е Н Ъ:

по уѣздамъ:	посѣяно	снято	урожай
	Ч е т в е р т е й		
Андреевскому . . .	12050	96400	8, ₀

Влоцковскому	6655	31422	4, ₇
Келецкому	7002	35100	4, ₀
Мѣховскому	15650	125200	8, ₀
Олькүшскому	12190	56074	4, ₃
Пинчовскому	13086	104688	8, ₀
Стопницкому	13456	91757	6, ₀
Итого	80089 четв.	540641 четв.	

Урожай ячменя вообще по губернии самъ 6,₇ т. е. на 0,₈ болѣе 1881 года.

ГРЕЧИХА.

по уѣздамъ:	посѣяно	снято	урожай
	Четвертей		
Андреевскому	430	1290	3, ₀
Влоцковскому	618	2348	3, ₈
Келецкому	1060	4480	4, ₂
Мѣховскому	130	530	4, ₀
Олькүшскому	1276	3317	2, ₆
Пинчовскому	116	696	6, ₀
Стопницкому	418	1420	3, ₄
Итого	4048 четв.	14081 четв.	

Средній урожай гречихи по губернии самъ 3,₄ т. е. на 0,₁ менѣе 1881 г.

Остальные яровые хлѣба.

по уѣздамъ:	посѣяно	снято	урожай
	Четвертей		
Андреевскому	4900	19600	4, ₀
Влоцковскому	1803	9488	5, ₃
Келецкому	1200	4920	4, ₁
Мѣховскому	5768	27773	4, ₈
Олькүшскому	1687	9672	5, ₇
Пинчовскому	4114	24684	6, ₀
Стопницкому	4015	24183	6, ₁
Итого	23487 четв.	120320 четв.	

Урожай сихъ хлѣбовъ по губернии самъ 5,₁ т. с. на 0,₁ болѣе противъ 1881 года.

КАРТОФЕЛЯ.

по уѣздамъ:	посѣяно	снято	урожай
	Четвертей		
Андреевскому	24000	96800	4, ₀
Влоцковскому	32752	177616	5, ₄
Келецкому	63800	348900	5, ₄
Мѣховскому	29100	116400	4, ₀
Олькүшскому	49986	194951	3, ₉
Пинчовскому	27935	195545	7, ₀
Стопницкому	62234	376648	6, ₀
Итого	289807 четв.	1506860 четв.	

Средній урожай картофеля по губернии самъ 5,₂ т. е. на 3,₂ менѣе противъ 1881 года.

Такимъ образомъ урожай отчетнаго года можно считать удовлетворительнымъ причѣмъ сборъ овса, озимой пшеницы и ячменя оказался наиболѣе удачнымъ. Въ частности урожай представляется наилучшимъ въ Пинчовскомъ уѣздѣ и наименѣе удовлетворительнымъ въ Олькүшскомъ,

Сравнивая урожай на землях помѣщичьихъ, крестьянскихъ, городскихъ, посадскихъ и казенныхъ, можно замѣтить что урожай на крестьянскихъ земляхъ былъ нѣсколько лучшимъ, потому что крестьяне убирающіе свой хлѣбъ обыкновенно ранѣе помѣщичьяго, успѣли собрать его съ полей до начавшагося дождливаго времени, между тѣмъ какъ при уборкѣ помѣщичьихъ полей, наступившіе дожди повредили значительную часть посѣвовъ.

Въ отчетномъ году въ характерѣ и развитіи земледѣльческой промышленности не послѣдовало существенныхъ измѣненій. Плодоперемѣнный сѣвооборотъ встрѣчается уже во многихъ хозяйствахъ.

Главный продуктъ крестьянскаго хозяйства составляетъ картофель и затѣмъ рожь; пшеницу крестьяне сѣютъ лишь въ весьма незначительномъ количествѣ.

Въ помѣщичьихъ хозяйствахъ воздѣлывается преимущественно пшеница и рожь, а затѣмъ слѣдуетъ картофель. Изъ яровыхъ хлѣбовъ засѣваются овесъ, ячмень и горохъ.

Въ нѣкоторыхъ пунктахъ Стопницкаго, Мѣховскаго и Пинчовскаго уѣздовъ, расположенныхъ по близости Лубенскаго, Рывянскаго и Шренявскаго сахарныхъ заводовъ землевладѣльцы, несклячая и крестьянъ, продолжали засѣвать свекловицу.

Наибольшее количество этого продукта доставлено было на заводы изъ Пинчовскаго уѣзда а именно до 170000 корцевъ.

Садоводство и огородничество развиты въ губерніи весьма мало и удовлетворяютъ только мѣстнымъ потребностямъ.

Исключеніе въ этомъ отношеніи составляетъ деревня Тополя Пинчовскаго уѣзда, жители которой евреи при малоземельности производятъ съ коммерческою цѣлью запасы лука, чесноку и огурцовъ, получая при этомъ до 60 рублей чистаго годовато дохода съ одного морга земли.

Сборъ травъ и сѣна по губерніи вслѣдствіе благопріятной погоды оказался удовлетворительнымъ, такъ что недостатка этого продукта въ отчетномъ году не ощущалось.

При сравненіи урожая отчетнаго года съ таковымъ же предшествовавшихъ 8-ми лѣтъ оказывается:

	въ 1874 г.	— 1875 —	1876 —	1877 —	1878 —	1879 —	1880 —	1881—	1882
Озимой пшеницы	5,3	4,5	4,5	3,9	4,5	3,5	4,1	6,1	7,1
Ржи . . .	4,1	3,3	3,3	4,1	4,5	3,2	2,8	5,1	5,1
Яровой пшеницы	4,3	3,5	3,1	4,3	4,1	3,3	4,3	5,2	6,1
Овса . . .	3,2	3,1	4,3	3,1	5,1	4,1	4,1	7,1	7,1
Ячмена . . .	3,3	3,3	4,3	3,3	4,3	3,2	4,5	5,3	6,1
Гречихи . . .	2,2	3,3	2,3	3,5	3,1	3,3	3,2	3,3	3,1
Остальн. яр. хлѣб.	3,1	3,1	4,1	4,3	4,3	3,3	4,5	5,3	5,1
Картофеля . . .	5,1	4,3	5,2	5,1	6,1	4,3	5,3	8,1	5,2

Средній выводъ за предшествовавшіе три года составляетъ самъ 4,.

Такимъ образомъ урожай отчетнаго года на 1, болѣе средняго урожая послѣднихъ трехъ лѣтъ.

Общее количество скота въ губерніи простиралось до 690059 головъ, въ томъ числѣ: лошадей 87768, рогатаго скота 251094, овецъ 218329 и свиней 132868.

По уѣздамъ означенное количество распредѣлялось слѣдующимъ образомъ:

Уѣзды	лошадей	рогатаго скота	овецъ	свиней
Андреевскій	10931	28627	51213	14853
Влоцковскій	11598	32490	48900	14870
Келецкій	7683	41423	9820	12654
Мѣховскій	14764	37455	36214	22293
Олькшскій	11707	29829	23509	12646
Пинчовскій	14211	34897	30213	33272
Стопницкій	16874	46373	18460	22280
По губерніи	87768	251094	218329	132868

Уборка сѣна и крестьянскихъ хлѣбовъ произведена была своевременно, но въ хозяйствахъ помѣщичьихъ нѣсколько запоздала вслѣдствіе продолжавшихся до половины Августа мѣсяца дождей. Недостатка въ рабочихъ не встрѣчалось; наемныя цѣны существовали умѣренныя, а именно:

ПРИ ПОСѢВАХЪ.

Уѣзды	рабочему съ лошадыю	рабочему пшему	рабочему
Андреевскій	1 р. 85 к.	35 коп.	отъ 20 до 25 к.
Влоцковскій	1 р. 90 к.	40 коп.	
Келецкій	2 р.	40 коп.	
Мѣховскій	1 р. 75 к.	40 коп.	
Олькшскій	1 р. 80 к.	45 коп.	
Пинчовскій	1 р. 70 к.	40 коп.	
Стопницкій	1 р. 70 к.	37 коп.	

ПРИ СѢНОКОШЕНІИ.

Андреевскій	1 р. 80 к.	45 коп.	отъ 25 до 30 к.
Влоцковскій	1 р. 85 к.	45 коп.	
Келецкій	2 р.	40 коп.	
Мѣховскій	1 р. 86 к.	40 коп.	
Олькшскій	2 р.	45 коп.	
Пинчовскій	1 р. 80 к.	45 коп.	
Стопницкій	1 р. 80 к.	40 коп.	

ПРИ ЖАТВѢ И УБОРКѢ ХЛѢБОВЪ.

Андреевскій	1 р. 85 к.	45 коп.	отъ 25 до 30 к.
Влоцковскій	1 р. 95 к.	45 коп.	
Келецкій	2 р.	40 коп.	
Мѣховскій	2 р. 3 к.	45 коп.	
Олькшскій	2 р. 10 к.	45 коп.	
Пинчовскій	2 р.	45 коп.	
Стопницкій	1 р. 90 к.	45 коп.	

6. ОБЕЗПЕЧЕНІЕ НАРОДНАГО ПРОДОВОЛЬСТВІЯ.

Въ отчетномъ году собрано разнаго рода хлѣбовъ 2711907 четвертей и картофеля 1506860 четвертей.

Исключивъ изъ означеннаго количества необходимое на обезпеченіе полей по расчету предшествовавшаго года, оказывается, что въ пользу потребителей должно остаться 2305573 четверти зерноваго хлѣба и 1217053 четв. картофеля.

Означеннымъ количествомъ хлѣбовъ и картофеля продовольствіе населенія вполнѣ обезпечивается до новаго урожая.

Запасныхъ хлѣбныхъ магазиновъ въ губерніи неимѣется.

в, ПРОМЫШЛЕННОСТЬ ЗАВОДСКАЯ И ФАБРИЧНАЯ.

Въ отчетномъ году заводовъ и фабрикъ въ губерніи дѣйствовало 342. По роду производства они распредѣлялись слѣдующимъ образомъ:

	Число заводовъ	Сумма производ- ства въ рубляхъ	Число рабочихъ
1. Обрабатывающіе питательныя вещества	112	3303485	1041
2. Обрабатывающіе волокнистыя вещества	16	3291407	1121
3. Обрабатывающіе металлическія и мине- ральныя вещества	111	783682	1556
4. Обрабатывающіе дерево	67	212222	159
5. Обрабатывающіе животныя вещества	30	122829	127
Итого	342	7713625	4004

Противъ 1881 года число заводовъ уменьшилось на 10, а стоимость производства увеличилась на 1539627 рублей.

Увеличеніе это произошло преимущественно на Заверцкой хлопчатобумажной фабрикѣ, которая въ отчетномъ году произвела издѣлій на сумму до 3000000 руб. Затѣмъ увеличеніе производства замѣтно на свеклосахарныхъ заводахъ и заводахъ, выдѣлывающихъ питья обложенныя акцизомъ.

На Болеславскомъ галмейномъ заводѣ въ отчетномъ году промылъ свинца и галмея простирался лишь на 195523 руб. т. е. менѣе противъ 1881 года на 45362 рубля.

Въ общемъ итогѣ по сравненію съ 1881 годомъ дѣйствовало въ губерніи заводовъ:

Болѣе чѣмъ въ 1881 году:

Красильныхъ	3
Смолегонныхъ	2
Известковыхъ	2
Маслобойныхъ	1
Крахмальныхъ	2

Менѣе чѣмъ въ 1881 году:

Кожевенныхъ	1
Сукновалень крестьянскаго сукна	1
Лѣсопильныхъ	8
Кирпичныхъ	2
Доменныхъ печей	1
Винокуренныхъ	2
Водочныхъ	1
Пивоваренныхъ	2
Медоваренныхъ	2

Нижеслѣдующая таблица указываетъ измѣненіе въ производствѣ по городамъ и уѣздамъ:

Города и уѣзды	Увеличилось		Уменьшилось	
	число заводовъ	производительность	число заводовъ	производительность
г. Кельцы . . .	2	3980	—	—
у. Белецкій . . .	1	4950	—	—
у. Андреевскій . . .	—	101719	—	—
у. Влощовскій . . .	—	—	1	2232
г. Дзялошице . . .	—	14535	2	—
у. Пинчовскій . . .	—	55985	2	—
у. Олькушскій . . .	—	1277212	12	—
г. Мѣховъ . . .	—	—	—	200
у. Мѣховскій . . .	1	—	—	28734
г. Хмѣльникъ . . .	—	3997	—	—
у. Стопницкій . . .	3	108415	—	—
По всей губерніи	7	1570793	17	31166

Заводская промышленность городовъ относилась съ заводской промышленности уѣздовъ:

по числу заводовъ какъ	1 : 7, ₅
по производительности заводовъ какъ	1 : 39, ₀
по количеству рабочихъ какъ	1 : 17, ₃

По степени развитія промышленности города и уѣзды губерніи слѣдуютъ въ такомъ порядкѣ:

Города	Число заводовъ	Стоимость производства
Г. Кельцы . . .	16	126190 рублей.
„ Дзялошице . . .	4	35768 „
„ Хмѣльникъ . . .	14	28213 „
„ Мѣховъ . . .	2	1600 „
„ Хенцины . . .	4	700 „
Итого . . .	40	192471 рублей.
Уѣзды:		
Олькушскій . . .	47	4198446 „
Мѣховскій . . .	52	779125 „
Пинчовскій . . .	18	666485 „
Влощовскій . . .	53	611234 „
Стопницкій . . .	56	521130 „
Андреевскій . . .	33	369714 „
Белецкій . . .	43	375020 „
Итого . . .	302	7521154 рублей.

г, Т О Р Г О В Л Я.

По незначительности крупных капиталовъ, торговля по прежнему сохранила характеръ розничный и мелочный.

Въ отчетномъ году приобретено было документовъ на право торговли и промысловъ.

Свидѣтельствъ:	годовыхъ	полугодовыхъ	поступило
Купеческихъ I-й гильдіи	2	1	1250 р.
Купеческихъ II-й гильдіи	190	20	6960 р.
На мелочный торгъ съ по- лною пошлиною	1834	239	16120 р.
Съ половинною пошлиною	71	7	333 р.
На развозный торгъ	3	—	45 р.
На разносный торгъ	82	41	615 р.
На мѣщанскіе промыслы	272	32	720 р.
Приказчицкихъ I класса	27	3	855 р.
Приказчицкихъ II класса	2350	139	3102 р. 50 к.
Паспортныхъ членамъ купеческихъ семействъ 2 гильдіи	1	—	5 р.

Билетовъ:

По I-й гильдіи	4	2	115 р.
По II-й гильдіи	205	7	2467 р. 50 к.
По мелочному торгу	2601	328	6345 р.
Итого	7642	819	38932 руб.
Всего	8461		

При сравненіи этихъ данныхъ съ числомъ торговыхъ документовъ выбранныхъ изъ казначействъ губерній въ 1881 году, оказывается:

Выбрано:	М е н ѣ		Б о л ѣ	
	годовыхъ	полугодовыхъ	годовыхъ	полугод.
Свидѣтельствъ				
По I-ой гильдіи	—	—	—	1
По II-й гильдіи	15	—	—	5
На мелочный торгъ:				
Съ полною пошлиною	38	—	—	125
Съ полов. пошлиною	—	14	2	—
На развозный торгъ	2	—	—	—
На разносный торгъ	—	—	27	24
На мѣщанс. промыслы	—	29	21	—
Приказчицкихъ I кл.	—	—	1	1
Приказчицкихъ II кл.	—	—	1839	109
Билетовъ:				
По I гильдіи	—	—	—	2
По II гильдіи	—	7	62	—
По мелочному торгу	327	61	—	—

Въ общемъ итогъ свидѣтельствъ и билетовъ взято было въ отчетномъ году болѣе противъ 1881 года на 1726, въ томъ числѣ годовыхъ 1570 и полугодовыхъ 156. Сбора въ казну поступило болѣе противъ 1881 года на 3273 рубля 24 копѣекъ.

Случаевъ нарушеній постановленій о производствѣ торговли и промысловъ обнаружено было 375 и по нимъ наложено взысканій 1474 рубля.

Болѣе значительныя ярмарки были въ посадѣ Андреевѣ (Ивановская и Ми-

хайловская), обороты которыхъ простирались въ отчетномъ году по привозу товаровъ на 200000 руб., а по продажѣ ихъ на 80000 руб.

По свѣдѣніямъ доставленнымъ таможеннымъ вѣдомствомъ въ отчетномъ году ввезено въ Келецкую губернію изъ заграницы разнаго рода товаровъ на сумму 1029240 руб. 52 коп. и вывезено за границу на 2776526 руб.

Такимъ образомъ вывезено товаровъ чрезъ таможи Келецкой губерніи на 1747285 руб. 48 коп. болѣе противъ цѣнности товаровъ, привезенныхъ чрезъ тѣже таможи изъ заграницы.

Сравнительно съ 1881 годомъ въ отчетномъ году было привезено товаровъ изъ заграницы чрезъ таможи губерніи на 268776 р. 48 к. менѣе и вывезено за границу на 393887 руб. болѣе.

Операціи существующаго въ г. Кельцахъ Отдѣленія Польскаго Банка представлялись въ отчетномъ году въ слѣдующемъ видѣ:

по приходу	5717950 р. 94 к.
по расходу	5561777 р. 79½ к.

Получено процентовъ:

а) по учету векселей	64688 р. 68 к.
б) по открытымъ кредитамъ и ссудамъ подъ залогъ процентныхъ бумагъ	4862 р. 82 к.
в) по переводамъ и другимъ операціямъ	2096 р. 19 к.
Уплочено % по текущимъ счетамъ	998 р. 2 к.
По всеѣмъ операціямъ Отдѣленія въ 1882 году получено чистой прибыли	70649 р. 67 к.

Операціи существующаго въ г. Кельцахъ Земскаго Кредитнаго Общества представлялись въ слѣдующемъ видѣ:

Въ отчетномъ году принято обществомъ въ залогъ 60 имѣній Келецкой губерніи пространствомъ 19084 морга, подъ залогъ которыхъ выдано было добавочныхъ и новыхъ ссудъ всего въ размѣрѣ 240800 рублей.

Въ теченіи 1882 года изъ числа заложенныхъ въ Обществѣ имѣній 115 имѣній погасило срочными платежами выданную подъ залогъ ихъ сумму въ размѣрѣ 1984250 руб.

Вообще же по 1-е Января 1883 года въ означенномъ Обществѣ состояло въ залогъ 541 имѣніе, обремененное долгомъ Обществу въ суммѣ 8109500 рублей. Ежегодные проценты, причитающіеся Обществу на погашеніе этого долга, составляли 487387 руб. 30 к., въ счетъ коихъ въ отчетномъ году поступило 420859 руб. и осталось невнесенныхъ заемщиками 66528 р. 30 к.

Въ возмѣщеніе означенной недоимки въ 1882 году продано было 1 имѣніе пространствомъ 3200 морговъ, а продажа остальныхъ 15 имѣній за просрочку въ уплатѣ долга назначена на Августъ мѣсяць 1883 года.



А. ДВИЖЕНИЕ НАСЕЛЕНИЯ.

Къ 1 Января 1882 года население губернии состояло изъ 622842 лицъ обоего пола.

Въ теченіи года родилось:

Мужскаго пола	13914	человѣкъ.
Женскаго пола	13884	„
Итого	27798	„

Въ теченіи года умерло:

Мужскаго пола	9379	„
Женскаго пола	9579	„
Итого	18958	„

Переселившихся въ Келецкую губернію изъ другихъ мѣстностей было 3671 человекъ.

Выселившихся изъ Келецкой губерніи въ другіе мѣстности были 1834 чел.

Затѣмъ къ 1 Января 1883 года постоянное население губерніи вслѣдствіе избытка родившихся надъ умершими и переселившихся надъ выселившимися простиралось до 633519 душъ обоего пола, въ томъ числѣ мужчинъ 310115 и женщинъ 323404, слѣдовательно увеличилось противъ 1881 года на 10677 человекъ.

Въ общей цифрѣ постоянного населенія Келецкой губерніи въ отчетномъ году состояло: дворянъ потомственныхъ и личныхъ 3100, мѣщанъ 95663 и крестьянъ 534756 душъ обоего пола.

По вѣроисповѣданіямъ цифра эта распредѣлялась:

Православныхъ	432	человѣкъ или	0,706 %
Католиковъ	563040	„ „	88,790 %
Евангелическо-Лютеранскаго	2611	„ „	0,411 %
Евреевъ	67436	„ „	10,763 %
Итого	633519		

Число женщинъ въ губерніи превышало число мужчинъ на 13289 душъ.

Населеніе губерніи распредѣлялось по городамъ и уѣздамъ слѣдующимъ образомъ:

По городамъ	мужчинъ	женщинъ	об. пола
Кельцы	4765	5572	10337
Хенцины	2764	3123	5887
Олькушъ	1306	1362	2668
Пинчовъ	3196	3299	6495
Дзялошце	2605	2791	5396
Мѣховъ	960	1057	2017
Хмѣльницъ	3195	3271	6466
Итого	18791	20475	39266

По уѣздамъ

Андреевскому	31897	32060	63957
Влощовскому	31463	32163	63626
Келецкому	43290	43741	87031
Мѣховскому	44313	46027	90340
Олькушскому	47386	52098	99484
Пинчовскому	40901	42229	83130
Стопницкому	52074	54611	106685
Итого	291324	302929	594253
Всего по губерніи	310115	323404	633519

Рожденій было въ отчетномъ году 27798, изъ числа которыхъ приходилось на долю мальчиковъ 13914 и дѣвочекъ 13884, т. е. на 100 мальчиковъ родилось $99,8$ дѣвочекъ.

Въ среднемъ выводѣ по губерніи на 100 жителей родилось $4,3$ дѣтей.

Въ числѣ рожденныхъ въ 1882 году младенцевъ было:

законнорожденныхъ	27383 или $98,5$ %
незаконнорожденныхъ	415 или $1,4$ %

39 избранныхъ роженій было меньше чѣмъ въ 1881 году, а именно:

въ городахъ	18 или $4,3$ %
въ посадахъ и селеніяхъ	397 или $95,6$ %

При сравненіи этихъ цифръ съ общою цифрою женскаго населенія губерніи оказывается, что одно незаконнорожденное дитя приходилось: въ городахъ на 1137 женщинъ, и въ уѣздахъ на 764.

На 100 жителей обоого пола приходилось $0,206$ незаконныхъ роженій.

На 100 законнорожденныхъ младенцевъ приходилось $1,74$ незаконнорожденныхъ.

Въ теченіи 1882 года умерло:

мужчинъ	9379 или $49,4$ %
женщинъ	9579 или $50,5$ %
итого	18958

или $2,9$ % всего населенія губерніи.

За послѣдніе 3 года число смертныхъ случаевъ было слѣдующее:

въ 1880 году	16841
въ 1881 году	18387
въ 1882 году	18958

Средняя цифра за означенные 3 года составляетъ 18062.

Разсматривая размѣры смертности за минувшій годъ по мѣсту жительства умершихъ, оказывается что въ городахъ умерло 937, а въ уѣздахъ 18021; слѣдовательно на 100 жителей приходилось умершихъ: въ городахъ $2,33$, а въ уѣздахъ $2,73$.

Для каждаго изъ уѣздовъ и городовъ губерніи смертность и естественный приростъ населенія выразились въ слѣдующихъ процентныхъ отношеніяхъ:

Города	Смертность на 100 жителей	Рождаемость на 100 жителей	% умершихъ на 100 родившихся
Кельцы	2,71	5,74	49,53
Хенцины	2,75	4,75	55,72
Олькушъ	1,71	3,71	53,70
Пинчовъ	3,75	5,76	63,78
Дзялошице	2,71	2,71	77,75
Мѣховъ	0,99	2,72	40,70
Хмѣльникъ	1,76	3,73	42,76
Уѣзды			
Андреевскій	2,99	4,73	66,73
Влощовскій	2,78	4,75	62,79
Келецкій	3,74	4,73	81,70
Мѣховскій	2,70	4,70	51,74
Олькушскій	2,73	4,73	63,75
Пинчовскій	4,73	5,73	80,72
Стопницкій	2,71	3,73	71,71

Отсюда оказывается, что благопріятнѣйшія условія для прироста населенія существовали въ г. г. Мѣховѣ и Хмѣльникѣ и въ уѣздахъ Мѣховскомъ и Влоцковскомъ, а наименѣ благопріятныя въ гор. Дзялошицахъ и въ Келецкомъ уѣздѣ.

Въ общемъ итогѣ населеніе отъ избытка родившихся надъ умершими увеличилось въ 1882 году въ городахъ на 2,0% и въ уѣздахъ на 1,4% а по всей губерніи на 4,2%.

Сопоставляя приведенныя условія движенія населенія въ городахъ и сельскихъ поселеніяхъ, оказывается что на общее число жителей было:

	въ городахъ	въ уѣздахъ
родившихся обоого пола . . .	4,3%	4,4%
умершихъ „ „ . . .	2,3%	3,0%
прибыли „ „ . . .	2,0%	1,4%
% умершихъ на 100 родившихся обоого пола . . .	54,7%	69,0%

Въ городахъ рождалось мужескаго пола менѣ противъ женскаго на 0,4% и умирало менѣ на 5,0%; въ уѣздахъ рождалось мужескаго пола болѣ противъ женскаго на 0,2% а умирало менѣ на 1,9%.

Слѣдовательно движеніе населенія къ естественному возрастанію въ городахъ было нѣсколько благопріятнѣе чѣмъ въ уѣздахъ.

Всего въ губерніи заключено было въ 1882 году 6365 браковъ, причемъ одинъ бракъ приходился среднимъ числомъ на 99 человекъ, т. е. въ городахъ на 93 и въ уѣздахъ на 99.

Число браковъ въ губерніи за минувшія 11 лѣтъ было слѣдующее:

въ 1872 году . . .	3722
въ 1873 году . . .	4386
въ 1874 году . . .	4711
въ 1875 году . . .	5195
въ 1876 году . . .	5064
въ 1877 году . . .	4581
въ 1878 году . . .	4788
въ 1879 году . . .	5755
въ 1880 году . . .	5579
въ 1881 году . . .	6051
въ 1882 году . . .	6365

Средняя цифра за означенныя 11 лѣтъ 5108.

Подробныя числовыя данныя о движеніи народонаселенія по каждому изъ городовъ и уѣздовъ показаны въ вѣдомости № 3.



II. Подати и повинности.

а, ОКЛАДНЫЕ СБОРЫ.

Къ 1 Января 1882 года состояло недоимокъ прежнихъ лѣтъ:

по окладнымъ податямъ, а именно: поземельнаго дворскаго и крестьянскаго, ливерунговаго на- лога, подъемной и лановой подати	63477 р. 20 к.
по разнаго рода окладнымъ платежамъ	375477 р. 51 к.
Итого	438954 р. 71 к.

Къ сему въ теченіи отчетнаго года назначено ко взысканію:

окладныхъ податей	631248 р. 40 к.
разнаго рода окладныхъ платежей	172750 р. 24 к.
Итого	803998 р. 64 к.

Въ теченіи года причислено недоимокъ:

окладныхъ податей	5875 р. 83 к.
разнаго рода окладныхъ платежей	10260 р. 31 к.
Итого	16136 р. 14 к.

Причислено окладныхъ податей	3650 р. 8 к.
„ разнаго рода окладныхъ платежей	17339 р. 83 к.
Итого	20989 р. 91 к.

А всего причислено 37126 р. 5 к.

Въ теченіи года сложено со счетовъ:

недоимокъ окладныхъ податей	2381 р. 29 к.
„ разнаго рода окладныхъ платежей	81171 р. 69 к.
Итого	83552 р. 98 к.

Сложено оклада податей	6160 р. 52 к.
„ разнаго рода окладныхъ платежей	8980 р. 64 к.
Итого	15141 р. 16 к.

А всего сложено со счетовъ 98694 р. 14 к.

Такимъ образомъ за исключеніемъ сложенныхъ со счетовъ 98694 р. 14 к.,
въ отчетномъ году слѣдовало къ поступленію:

недоимокъ прежнихъ лѣтъ	371537 р. 87 к.
оклада отчетнаго года	809847 р. 39 к.
Всего	1181385 р. 26 к.

Въ счетъ сего взыскано:

Недоимокъ прежнихъ лѣтъ:

окладныхъ податей	26806 р. 81 к.
разнаго рода окладныхъ платежей	52560 р. 17 к.
Итого	79366 р. 98 к.

Оклада отчетнаго года:

податей	613338 р. 69 к.
разнаго рода окладныхъ платежей	118278 р. 84 к.
Итого	731617 р. 53 к.

А всего взыскано въ отчетномъ году недоимокъ и оклада 810984 р. 51 к. и затѣмъ къ 1 Января 1883 года осталось въ недоимкѣ 370400 р. 75 к. т. е. меньше нежели къ 1 Января 1882 года на 68553 р. 96 к.

Означеннымъ взысканіемъ въ общемъ итогѣ 810984 р. 51 к. покрытъ весь окладъ отчетнаго года, составляющій 809847 р. 39 к., недоимка же прежнихъ лѣтъ уменьшена на 15,6⁰/₁₀.

Неудовлетворительность поступления недоимокъ по окладнымъ платежамъ и сборамъ объясняется неокончаніемъ по финансовому вѣдомству расчетовъ съ прежними арендаторами казенныхъ и подуховныхъ имѣній, за коими числятся недоимки подлежащія сложению въ количествѣ 271468 р. 23 к., о чемъ послѣдовали надлежащія представленія отъ Уѣздныхъ Начальниковъ въ Казенную Палату, такъ что дѣйствительная недоимка подлежащая взысканію составляетъ всего 98932 р. 52 коп.

Успѣшность взысканій по родамъ различныхъ сборовъ представляется въ слѣдующемъ видѣ:

взыскано	оклада	недоимокъ
дворскихъ платежей .	97,2 ⁰ / ₁₀	20,5 ⁰ / ₁₀
крестьянскихъ податей .	99,2 ⁰ / ₁₀	60,0 ⁰ / ₁₀
городскихъ налоговъ .	72,9 ⁰ / ₁₀	96,0 ⁰ / ₁₀
посадскихъ податей .	97,1 ⁰ / ₁₀	100,0 ⁰ / ₁₀
окладныхъ платежей .	65,3 ⁰ / ₁₀	17,2 ⁰ / ₁₀

Въ общей суммѣ подлежащихъ ко взысканію сборовъ состояло:

	оклада	недоимокъ
дворскихъ	32,8 ⁰ / ₁₀	10,0 ⁰ / ₁₀
крестьянскихъ	39,8 ⁰ / ₁₀	6,7 ⁰ / ₁₀
городскихъ	2,2 ⁰ / ₁₀	0,2 ⁰ / ₁₀
посадскихъ	2,7 ⁰ / ₁₀	0,2 ⁰ / ₁₀
окладныхъ платежей	22,7 ⁰ / ₁₀	81,7 ⁰ / ₁₀

Недоимка дворскихъ и крестьянскихъ платежей разероченныхъ и отероченныхъ къ 1 Января 1882 года 13849 р. 98 к., къ концу же отчетнаго года уменьшилась до 6437 р. 96 к.

Недоимокъ отѣмненныхъ налоговъ состояло къ 1 Января 1882 года 6093 р. 70 к., изъ коихъ въ теченіи года взыскано 113 р. 6 к. и затѣмъ къ 1 Января 1883 года осталось въ недоимкѣ 5980 р. 64 к.

Обращаясь затѣмъ къ поступленіямъ другихъ разныхъ взысканій по вѣдомствамъ Министерствъ Финансовъ, Внутреннихъ Дѣлъ, Юстиціи, Народнаго Просвѣщенія, Путей сообщенія и Государственнаго Контроля оказывается, что къ 1 Января 1882 года состояло въ недоимкѣ 59145 р. 91 к., подлежало ко взысканію 18152 р. 45 к.

Къ тому вновь причислено:

недоимки .	15354 р. 80 к.
оклада .	1278 р. 32 к.

Исключено:


недоимки .	8878 р. 50 к.
оклада .	10 р. к.

Взыскано:

недоимки	. 9333 р. 85 к.
оклада	. 17706 р. 87 к.

Затѣмъ къ 1 Января 1883 года осталось въ недоимкѣ 61002 р. 26 к. т. е. болѣе противъ 1881 года на 1856 р. 35 к., что объясняется тѣмъ, что въ теченіи отчетнаго года было вновь причислено къ недоимкамъ 6476 р. 30 к.

Изъ означенной недоимки собственно на отвѣтственности Административнаго Начальства числится только 1207 рублей.



6 ГУБЕРНСКІЕ СБОРЫ.

Транспортный сборъ.

Взиманіе этого сбора въ отчетномъ году установлено было по распоряженію Министра Внутреннихъ Дѣлъ въ размѣрѣ 16 копѣекъ съ каждаго городского и сельскаго дыма. Транспортный сборъ въ 1882 году составлялъ 12669 руб. 76 коп.

Въ недоимкѣ отъ прежнихъ лѣтъ оставалось этого сбора 108 р. 60 к., вновь причислено 1683 р. 84 к., и за сѣмъ ожидалось къ поступленію 14462 р. 20 к. Въ счетъ этого поступило 12722 р. 87 к. и къ 1 Января 1883 года осталось въ недоимкѣ 1739 руб. 33 коп., т. е. болѣе противъ 1881 года на 1630 р. 72½ к., что произошло вслѣдствіе причисленія въ теченіи отчетнаго года къ недоимкамъ 1683 р. 84 к.

На расходы изъ этого сбора по Келецкой губерніи въ отчетномъ году по смѣтѣ Министерства Внутреннихъ Дѣлъ назначено было 5633 рубля, изъ коихъ израсходовано было въ дѣйствительности только 4806 р. 25 к. и затѣмъ осталая часть кредита въ суммѣ 826 р. 75 к. осталась свободною.

Страховой сборъ.

Цѣнность всѣхъ застрахованныхъ строеній въ губерніи простиралась до 24338690 рублей, а именно въ городахъ до 2967250 р., въ посадахъ до 2338160 руб. и въ селеніяхъ до 19033280 рублей.

Въ отчетномъ году страховаго сбора слѣдовало поступить:

въ пополненіе недоимокъ прежнихъ лѣтъ.	7858 р. 67 к.
премій за отчетный годъ	169764 р. 21 к.
дополнительнаго страховаго сбора въ размѣрѣ 25 % годовою преміи	38501 р. 55 к.
Итого	<u>216124 р. 43 к.</u>

Изъ сего въ теченіи года исключено	608 р. 12 к.
А затѣмъ всего должно было поступить въ отчетномъ году	215516 р. 31 к.

Въ счетъ сего дѣйствительно поступило:

недоимокъ прежнихъ лѣтъ	4847 р. 9 к.
-----------------------------------	--------------

премій отчетнаго года и дополнительнаго сбора въ размѣрѣ 25 ¹ / ₂	204263 р. 94 к.
Итого	209111 р. 3 к.

И затѣмъ къ 1 Января 1883 года осталось въ недоимкѣ 6405 р. 28 к.

Счетъ страховых суммъ представлялся въ слѣдующемъ видѣ:

Наличныхъ страховых суммъ оставалось къ началу
отчетнаго года 35756 р. 23 к.

Въ томъ числѣ:

въ Казначействахъ	35647 р. 78 к.
въ Польскомъ Банкѣ	108 р. 45 к.
въ теченіи отчетнаго года поступило въ казначейства	209111 р. 3 к.
Изъ сего израсходовано было въ отчетномъ году	222941 р. 42 к.

Въ томъ числѣ:

на уплату пожарныхъ убытковъ и издержки по содержанію страховыхъ учреждений	219140 р. 88 к.
на случайныя потребности	3800 р. 54 к.

Затѣмъ къ 1 Января 1883 года осталось на лицо 21932 р. 32 к.

Въ томъ числѣ:

въ Казначействахъ	21817 р. 30 к.
въ Польскомъ Банкѣ	115 р. 2 к.

Сборъ по прекращенію чумы на рогатомъ скотѣ.

Размѣръ этого сбора по $\frac{1}{2}$ копейки съ каждой штуки крупнаго рогатаго скота остался въ отчетномъ году неизмѣненнымъ.

По описямъ составленнымъ въ 1882 году рогатаго скота въ губерніи числилось: воловъ и быковъ 23743 штуки, коровъ 153448, яловаго скота 45330 и телятъ необложенныхъ сборомъ 28375, а всего 250896.

Вознагражденіе за убитый для прекращенія заразы скотъ опредѣлено было въ слѣдующемъ размѣрѣ: за быка и вола по 60 руб., за корову 40 руб., за штуку яловаго скота 30 руб. и за теленка 10 руб. Такимъ образомъ стоимость существовавшего въ губерніи въ отчетномъ году скота составляла:

воловъ и быковъ	1424580 руб.
коровъ	6137920 руб.
яловаго скота	1359900 руб.
телятъ	283750 руб.
Всего	9206150 руб.

Сбора суммъ по застрахованію скота отъ чумы состояло въ отчетномъ году въ завѣдываніи Губернскаго Правленія 104585 р. 98 $\frac{1}{4}$ к. въ томъ числѣ:

остатка наличнаго сбора къ 1 Января 1882 года	100469 р. 55 $\frac{1}{4}$ к.
годовой окладъ поступилъ сполна въ количествѣ	1113 р. 11 к.

процентовъ отъ хранящагося въ Польскомъ Банкѣ капитала	3003 р. 19 к.
излишне уплоченныхъ сверхъ оклада	— 13 к.

Въ теченіи отчетнаго года изъ суммъ сего сбора произведено расходовъ 2781 р. 23 к.

а именно:

не содержаніе чиновъ по управленію дѣлами о прекращеніи чумы на рогатомъ скотѣ	2690 р.
на уплату почтовыхъ расходовъ	5 р. 8 к.
на заготовленіе бланковъ для описей скота	86 р. 15 к.
Такимъ образомъ приходъ составлялъ	104585 р. 98 ¼ к.
Расходъ	2781 р. 23 к.
Затѣмъ осталось въ наличности	101804 р. 75 ¼ к.
Изъ нихъ на храненіи въ Банкѣ	101702 р. 45 к.
„ въ Казначействахъ	102 р. 30 ¼ к.

Губернскій дорожный сборъ.

Размѣръ этого сбора остался неизмѣненнымъ на 1882 годъ, въ которомъ слѣдовало поступить:

недоимокъ прежнихъ лѣтъ	1489 р. 65 к.
оклада отчетнаго года	64640 р. 42 к.
Итого	66130 р. 7 к.

Къ сему въ теченіи года причислено	326 р. 76 к.
Сложено со счетовъ	56 р. 52 к.
Засимъ подлежало къ поступленію	66400 р. 31 к.

Въ теченіи отчетнаго года поступило сего сбора 64565 р. 21 к.

Осталось въ недоимкѣ	1835 р. 10 к.
въ томъ числѣ:	
недоимокъ прежнихъ лѣтъ	473 р. 43 к.
и оклада	1361 р. 67 к.

Сверхъ сего въ пользу губернскаго дорожнаго сбора поступило 10% съ уплачиваемыхъ въ казну пошлинъ за торговые свидѣтельства и билеты, а также за патенты для заведеній выдѣлывающихъ и продающихъ питья, въ количествѣ 11231 р. 72 к., а всего съ окладомъ и недоимками 75796 р. 93 к.

Изъ означенной суммы 75796 р. 93 к. и оставшихся къ 1 Января 1882 г. 6302 р. 53 к. произведено было расходовъ 72683 р. 55 к., въ томъ числѣ:

на жалованье дорожной прислугѣ а также кондукторамъ и чертежникамъ Строительнаго Отдѣленія	8904 р. 26 к.
на уплату за работы по смѣтамъ 1881 года а также на разные расходы какъ-то заготовленіе бланковъ, чертежные матеріалы и т. п.	33116 р. 8 к.
на ремонтъ губернскихъ шоссеиныхъ дорогъ и расположенныхъ на оныхъ мостовъ	27982 р. 41 к.
за постройку 495 сажень новаго шоссе въ Келецкомъ уѣздѣ	2680 р. 80 к.

И затѣмъ къ 1 Января 1883 года оставалось въ наличности дорожнаго сбора 9415 р. 91 к.

По уѣздамъ расходы губернскаго дорожнаго сбора распредѣлялись слѣдующимъ образомъ:

Уѣзды	израсходовано	% отношеніе къ общей суммѣ расхода
Андреевскій . . .	4035 р. 14 к.	5 ⁷⁵ / ₀
Влоцковскій . . .	5411 р. 61 к.	7 ⁷⁴ / ₀
Келецкій . . .	12599 р. 72 к.	17 ⁰ / ₀
Мѣховскій . . .	15395 р. 4 к.	21 ⁷⁶ / ₀
Пинчовскій . . .	7703 р. 48 к.	10 ⁷⁵ / ₀
Ольгускій . . .	9086 р. 48 к.	12 ²⁷ / ₀
Стопницкій . . .	17102 р. 8 к.	23 ⁷⁷ / ₉₉

Кромѣ того израсходовано на жалованье для кондукторовъ и чертежниковъ состоящихъ при Строительномъ Отдѣленіи 1350 рублей.

Такимъ образомъ оказывается, что наибольшія потребности въ благоустройствѣ губернскихъ дорогъ представляялъ уѣздъ Стопницкій и наименьшія уѣздъ Андреевскій.

Квартирный сборъ.

Въ отчетномъ году норма квартирнаго сбора опредѣлена была Министерствомъ Внутреннихъ Дѣлъ въ одинаковомъ размѣрѣ какъ и въ 1881 году.

Слѣдовало поступить сего сбора 46806 р. 52 к., въ томъ числѣ:
недомокъ прежнихъ лѣтъ 6321 р. 22 к.
и оклада отчетнаго года 40485 р. 30 к.

Въ теченіи 1882 года взыскано было 39207 р. 71 к.

Затѣмъ осталось недозысканныхъ 7598 р. 81 к.

По сравненіи съ 1881 годомъ въ недоимкѣ осталось болѣе на 1277 р. 59 к., что объясняется тѣмъ обстоятельствомъ, что окладъ отчетнаго года превышалъ таковой 1881 года на 2686 р. 15 к.

Изъ поступившей въ отчетномъ году суммы квартирнаго сбора 39207 р. 71 к. и наличнаго остатка онаго отъ 1881 года 19752 р. 53 к. израсходовано было на вознагражденіе за отводъ квартиръ, на ремонтъ казармъ и барачковъ, построенныхъ въ г. Кельцахъ на счетъ квартирныхъ суммъ, а также въ пособіе Губернскому Правленію и Государственному Контролю всего 36469 р. 48 к. и затѣмъ осталось въ наличности къ 1 Января 1883 года 22490 р. 76 к.

Такимъ образомъ веѣхъ губернскихъ сборовъ слѣдовало къ поступленію въ отчетномъ году:

недомокъ прежнихъ лѣтъ	17461 р. 98 к.
оклада	326836 р. 47 к.
Итого	344298 р. 45 к.

Въ счетъ сего взыскано было 326719 р. 93 к.

И осталось въ недоимкѣ 17578 р. 52 к.
т. е. болѣе чѣмъ къ 1 Января 1882 года на 1800 р. 37¹/₂ к.

Сверхъ сихъ сборовъ, сборы на содержаніе гминныхъ управленій и гминныхъ судовъ по 131 гминѣ Келецкой губерніи простирались: по содержанію гминныхъ управленій и прочія гминныя надобности до 128881 р. 91¹/₂ к., на содержаніе гминныхъ судовъ до 52748 р. 94 к. и на содержаніе начальныхъ училищъ до 41459 р. 8 к., а всего 223089 р. 93¹/₂ к.

Въ частности сборъ сей упадалъ на уѣзды въ слѣдующемъ размѣрѣ:

	по сколь- кимъ гми- намъ	на гминныя упра- вленія и общія на- добности гминъ	на гминные суды	на началь- ныя учили- ща
Андреевскій	14	11479 р. 69 к.	5800 р.	4698 р. 8 1/2 к.
Влощовскій	14	13042 р. 99 к.	5900 р.	3205 р. 23 к.
Келецкій	18	19495 р. 88 к.	7300 р.	4391 р. 96 к.
Мѣховскій	24	30191 р. 84 к.	9022 р. 38 к.	6196 р. 8 к.
Олькучскій	14	16957 р. 95 к.	6376 р. 56 к.	5201 р. 14 к.
Пинчовскій	23	17847 р. 98 1/2 к.	9350 р.	9302 р. 71 к.
Стопницкій	24	19865 р. 58 к.	9000 р.	8463 р. 87 1/2 к.
Итого 131		128881 р. 91 1/2 к.	52748 р. 94 к.	41459 р. 8 к.
			223089 р. 93 1/2 к.	

Развертка слѣдовавшихъ съ каждой гмины суммъ произведена была въ сельскихъ и смѣшанныхъ гминахъ по числу морговъ удобной земли на основаніи ст. 309 Постановленія Учредительнаго Комитета, а въ самостоятельныхъ посадскихъ гминахъ по числу лицъ владѣющихъ недвижимымъ имуществомъ согласно ст. 3059 постановленія Учредительнаго Комитета.

в) ГОРОДСКІЕ ДОХОДЫ И РАСХОДЫ.

Состояніе доходовъ и расходовъ 7-и городовъ губерніи представлялось въ слѣдующемъ положеніи:

слѣдовало поступить:	
доходовъ	49541 р. 30 1/2 к.
недоимокъ прежнихъ лѣтъ	894 р. 98 к.
Итого	50436 р. 28 1/2 к.

поступило:	
доходовъ	47749 р. 3 к.
недоимокъ	118 р. 44 1/2 к.
Итого	47867 р. 47 1/2 к.

слѣдовательно недовзыскано:	
доходовъ	1792 р. 27 1/2 к.
недоимокъ	776 р. 53 1/2 к.
Итого	2568 р. 91 к.

Расходовъ изъ городскихъ суммъ произведено было 47202 р. 78 1/2 к. или на 3680 р. 14 1/2 к. менѣе противъ 1881 года.

Изъ приложенной къ сей статьѣ вѣдомости, въ которой излагаются доходы и расходы каждаго города отдѣльно, видно что сравнительное состояніе средствъ и развитія городовъ представляются въ слѣдующихъ процентныхъ отношеніяхъ доходовъ и расходовъ каждаго города къ общей суммѣ доходовъ и расходовъ по всеѣмъ городамъ:

	къ общей суммѣ городскихъ доходовъ	къ общей суммѣ городскихъ расходовъ:
Бельцы	54,2 0/0	55,1 0/0
Хенцины	7,1 0/0	7,1 0/0
Мѣховъ	9,7 0/0	9,2 0/0
Олькучъ	8,2 0/0	8,7 0/0
Пинчовъ	8,2 0/0	7,3 0/0

Дзялошнице	5 ₃₀ %	5 ₁₇ %
Хмѣльникъ	7 ₃₀ %	6 ₃₆ %

Таки́мъ образомъ самыя большія средства и потребности благоустройства представляеть городъ Кельцы и самыя меньшія городъ Дзялошнице Пинчовскаго уѣзда.

Принадлежащихъ городамъ запаснаго и неприкосновеннаго капиталовъ было:

	къ 1 Января 1882 г.	къ 1 Января 1883 г.
Кельцы	2084 р. 74 к.	2585 р. 19 к.
Олькушъ	43165 р. 49 к.	44165 р. 49 к.
Мѣховъ	9783 р. 73½ к.	9783 р. 73½ к.
Хенципы	14892 р. 97 к.	13887 р. 58 к.
Пинчовъ	1162 р. 68½ к.	1162 р. 68½ к.
Дзялошнице	2027 р. 88 к.	3027 р. 88 к.
Хмѣльникъ	244 р. 79 к.	1041 р. 79 к.
Итого	73362 р. 29 к.	75654 р. 35 к.

Таки́мъ образомъ капиталы въ Мѣховѣ и Пинчовѣ остались безъ перемѣны, въ Кельцахъ, Олькушѣ Дзялошницахъ и Хмѣльникѣ увеличились, а въ Хенципахъ уменьшились вслѣдствіе произведенныхъ расходовъ по благоустройству города.

Г. АКЦИЗНЫЕ СБОРЫ.

Акцизныхъ сборовъ со всѣхъ предметовъ обложенія въ отчетномъ году поступило 1127438 руб. 65 коп.

По предметамъ обложенія сборы эти распредѣлялись:

акциза съ вина и спирта	931504 р. 90 к.
акциза съ пива	47269 р. 35 к.
акциза съ меда	248 р. 50 к.
акциза съ табаку	13074 р. 31 к.
патентнаго сбора	74314 р. 93 с.
дохода съ сахароваренія	54603 р. 2 к.
случайныхъ доходовъ	6423 р. 64 к.
Всего	1127438 р. 65 к.

Въ общемъ итогѣ количество акцизныхъ сборовъ увеличилось противъ 1881 года на 66452 р. 53 к.

Въ отчетномъ году задержано было водворенныхъ въ губернію изъ заграницы корчемныхъ питей 3406 ведеръ, менѣе противъ 1881 года на 107 ведеръ.

Въ 1882 году дѣйствовали въ губерніи: 41 винокуренный заводъ, менѣе противъ 1881 года на 2, пивоваренныхъ 24, менѣе 1881 года на 2, водочныхъ 2, менѣе противъ 1881 года на 1, и медоваренныхъ 4, менѣе противъ 1881 года на 2.

Свеклосахарныхъ заводовъ дѣйствовало 2, т. е. столько-же какъ и въ 1881 году.

Въ отчетномъ году разнаго рода мѣсть продажи питей состояло 1055, т. е. на 54 болѣе чѣмъ въ 1881 году.

За послѣднія 7 лѣтъ число мѣстъ продажи питей въ губерніи было слѣдующее:

въ 1876 году	1436
въ 1877 году	1344
въ 1878 году	1303
въ 1879 году	1369
въ 1880 году	1069
въ 1881 году	1001
въ 1882 году	1055

Заведенія эти въ 1882 году распредѣлялись по городамъ и уѣздамъ слѣдующимъ образомъ:

въ городахъ	число заведеній	на сколько жителей приходится 1 заведеніе
Кельцахъ	69	150
Хенцинахъ	30	196
Мѣховѣ	31	65
Олькушѣ	17	156
Пинчовѣ	20	324
Дзялошицахъ	12	449
Хмѣльницѣ	16	404
въ уѣздахъ		
Андреевскомъ	98	652
Влоцковскомъ	134	475
Келецкомъ	205	424
Мѣховскомъ	90	1003
Олькушскомъ	96	1036
Пинчовскомъ	117	753
Стопницкомъ	120	889

Вообще же по губерніи одно заведеніе приходилось на 600 человекъ обоого пола или на 276 мужчинъ, а въ городахъ на 201 жителей обоого пола или на 96 мужчинъ.

Табачныхъ лавочекъ существовало въ отчетномъ году 817, т. е. на 18 болѣе противъ 1881 года, заведеній же, въ которыхъ производилась раскурочная продажа табаку 1181, т. е. на 77 болѣе противъ 1881 года.

4. ОТПРАВЛЕНІЕ НАТУРАЛЬНЫХЪ ПОВИННОСТЕЙ.

Квартирная повинность.

Въ отчетномъ году квартиры въ натурѣ были отводимы по городамъ, посадамъ и селеніямъ на основаніи Высочайше утвержденнаго 31 Мая 1868 года квартирнаго положенія для войскъ, чиновъ земской стражи, жандармскихъ управленій, провіантскихъ магазиновъ и лицъ служащихъ въ учрежденіяхъ по крестьянскимъ дѣламъ.

Въ 1882 году войска были расквартированы въ слѣдующихъ мѣстностяхъ губерніи:

Въ г. Кельцахъ—Управленіе 2-ой бригады 7-ой пѣхотной дивизіи, штабъ и три баталіона 28 пѣхотнаго Полоцкаго полка, Управленіе 1-ой бригады 14-ой кавалерійской дивизіи, штабъ и 21-я конно артиллерійская батарея, одна рота 25 резервнаго пѣхотнаго баталіона.

Въ г. Хенцинахъ—1 баталіонъ 28 пѣхотнаго Полоцкаго полка.
 Въ Келецкомъ уѣздѣ—2 эскадрона 41 драгунскаго Ямбургскаго полка.
 Въ Стопницкомъ уѣздѣ—1 эскадронъ 41 драгунскаго Ямбургскаго полка.
 Въ г. Пинчовѣ—Штабъ и 1 эскадронъ 41 драгунскаго Ямбургскаго полка.
 Въ г. Мѣховѣ—Штабъ и 2 сотни Донскаго казачьяго № 14 полка.
 Въ Мѣховскомъ уѣздѣ—1 сотня Донскаго казачьяго № 14 полка.
 Въ г. Олькушѣ—1 сотня Донскаго казачьяго № 14 полка.
 Въ Олькушскомъ уѣздѣ—1 сотня Донскаго казачьяго № 14 полка и до
 выхода въ лагерь 7-ая Донская казачья батарея.

Въ отчетномъ году отведено было слѣдующее число квартиръ:

Генеральскихъ	2
Штабъ-Офицерскихъ	87
Оберъ-Офицерскихъ	192

Кромѣ того размѣщено было нижнихъ чиновъ въ казарменныхъ помѣщеніяхъ и у частныхъ лицъ 4527 человекъ.

Изъ суммъ назначенныхъ по смѣтѣ Министерства Внутреннихъ Дѣлъ израсходовано на наемъ помѣщенія для полковыхъ канцелярій и другихъ воинскихъ учреждений, полковыхъ лазаретовъ, гауптвахтъ и т. п. 14529 р. 83 к.

Сверхъ того выдано домовладѣльцамъ за отводъ помѣщеній для войскъ вознагражденія изъ суммъ квартирнаго сбора 31318 р. 85 в.

Подводная повинность.

Въ отчетномъ году жителями губерніи поставлено платныхъ подводъ по уѣздамъ:

Андреевскому	524
Влощовскому	2680
Келецкому	507
Мѣховскому	269
Олькушскому	373
Пинчовскому	198
Стопницкому	2513
А всего	7064

Безплатныхъ подводъ поставлено было по уѣздамъ:

Келецкому	810
Мѣховскому	276
Олькушскому	1045
Пинчовскому	425
Стопницкому	1667
А всего	4223

Взвѣсивъ поставки бесплатныхъ подводъ въ Андреевскомъ и Влощовскомъ уѣздахъ, а также въ нѣкоторыхъ гминахъ Келецкаго, Олькушкаго и Стопницкаго уѣздовъ собрано деньгами 10457 р. 26 в.

Неравномѣрность поставки по уѣздамъ подводъ какъ платныхъ такъ и бесплатныхъ объясняется большими или меньшими мѣстными потребностями по передвиженію войскъ, развѣздамъ чиновъ жандармскаго вѣдомства, гминнаго управленія и земскою стражи.

Дорожная повинность.

Въ теченіи отчетнаго года дорожная повинность распредѣлялась по уѣздамъ губерніи слѣдующимъ образомъ:

	Д н е й		
	пѣшихъ	конныхъ	издержано деньгами
Андреевскому	1477	935	329 р. 78 к.
Влоцковскому	9135	1511	245 р.
Келецкому	8970	1323	541 р. 62 к.
Мѣховскому	3195		239 р. 25 к.
Ольшускому	1043	5279	745 р.
Пичковскому	8560	524	423 р. 75 к.
Стопницкому	3373	711	1902 р. 44 к.
Всего по губерніи	35753	10283	4426 р. 84 к.

Противу 1881 года употреблено менѣе пѣшихъ дней на 1113 и израсходовано деньгами менѣе на 152 р. 21 к., конныхъ же дней употреблено болѣе на 5942.

Неравномѣрность распредѣленія этой повинности по уѣздамъ обусловливалась мѣстными потребностями, зависѣвшими отъ свойства и состоянія дорогъ.

Воинская повинность.

Призывъ къ исполненію воинской повинности продолжался съ 1-го по 19 Ноября. Наибольшая продолжительность дѣйствій въ участкахъ было 10 дней, а наименьшая 3.

Исполненіе воинской повинности подлежало:

по призывнымъ спискамъ	5543
по дополнительнымъ спискамъ А	8
” ” ” ” Б	1099
исключено уѣбывшихъ послѣ составленія призывныхъ списковъ	53
числилось по дополнитель. спискамъ Б	9

Въ числѣ внесенныхъ въ призывные списки заключалось:

имѣвшихъ право на льготу по семейному положенію I разряда	1172
” ” ” ” II ”	1247
” ” ” ” III ”	272
Итого	2691


получившихъ отсрочку для окончанія образованія	20
по имущественному положенію	3
освобожденныхъ отъ жеребья по ст. 54 Устава	5
Возрастъ по наружному виду по 137 и 138 ст. устава былъ опредѣленъ для	73
Изъ сего числа внесено въ призывный списокъ до- полнительно по 139 ст. Устава	42

Всего вынутію жеребья подлежало 5527

При осмотрѣ и приѣмѣ освобождено отъ службы въ войскахъ:

по недостатку роста	181
по болѣзнямъ и тѣлеснымъ недостаткамъ	523
въслѣдствіе одновременнаго призыва къ жеребью 2хъ родныхъ братьевъ по 50 ст. Устава	3

б) отправлено съ мѣста призыва по назначенію въ войска	679
в) распущено по домамъ на основаніи 155 ст. Уст.	749
г) зачислено въ запасъ	5
На основаніи 154 ст. Устава:	
а) зачислено въ ратники ополченія	2609
б) освобождено отъ этого зачисленія по неспособности носить оружье	42
На мѣстахъ призыва было заболѣвшихъ	8
Въ теченіи отчетнаго года поступило въ войска вольвоопредѣляющихся	6
Уѣздными Присутствіями принято письменныхъ жалобъ	324
„ „ словесныхъ жалобъ	1
изъ того числа:	
а) по назначенію льготъ	158
б) по опредѣленію годности къ службѣ	164
в) на неправильности въ призывныхъ спискахъ	2
г) по опредѣленію возраста по наружному виду	1
Изъ числа поданныхъ жалобъ признано уважительными:	
а) по назначенію льготъ	6
б) по опредѣленію годности къ службѣ	27
в) на неправильности въ призывныхъ спискахъ	2
Принесено жалобъ въ Губернское Присутствіе	243
„ „ Правительствующій Сенатъ	2
Издержки по призыву и приему на службу и содержаніе Уѣздныхъ Присутствій были слѣдующія:	
а) на путевое, квартирное и порціонное довольствіе военныхъ членовъ, медиковъ и военныхъ приѣмщиковъ	1454 р. 40 к.
б) на канцелярскіе расходы поименованные въ пунктѣ 3 ст. 164 Уст.	1485 р.
в) на наемъ помѣщеній для Присутствій, а также на отопленіе и освѣщеніе	728 р.
г) на наемъ лицъ для веденія дѣлопроизводства въ Уѣздныхъ Присутствіяхъ	3970 р.



III. Общественное благоустройство и благочиніе.

Казенныхъ, общественныхъ и училищныхъ зданій состояло въ отчетномъ году столько же какъ и въ предшествовавшемъ, а именно 800, въ томъ числѣ собственно казенныхъ и городскихъ 392 и общественныхъ 408; изъ нихъ въ городахъ 66, а въ посадахъ и селеніяхъ 734.

По исправленію и перестройкѣ состоящихъ въ губерніи казенныхъ и городскихъ зданій въ отчетномъ году произведены работы въ слѣдующемъ размѣрѣ:

1. Въ г. Кельцахъ—а) въ зданіи Келецкаго Губернскаго Правленія на 573 р. 45 к., б) въ Келецкомъ тюремномъ замкѣ на 2634 р. 80 к., в) въ каменныхъ казармахъ и деревянныхъ баракахъ въ коихъ помѣщается Полоцкій полкъ на 6573 р. 37 к.

2. Въ г. Олькушѣ—въ зданіи Олькушкаго Уѣзнаго Управленія на 1006 руб. 55 коп.

3. Въ г. Хенцинахъ—въ Хенцинскомъ тюремномъ замкѣ на 1918 р. 85 к.

4. Въ г. Пинчовѣ—въ помонастырскомъ зданіи гдѣ помѣщается часть Имбургскаго уланскаго полка на 1206 р. 5 к.

Въ Андреевскомъ уѣздѣ:

5. въ дер. Назаржицѣ—по починкѣ приходскихъ строеній на	135 р. 99 к.
6. въ дер. Лукова—по устройству ограды на кладбищѣ .	249 р. 65 к.
7. въ д. Мѣровицѣ—по починкѣ приходскихъ строеній .	207 р. 40 к.
8. въ д. Метычевѣ—по устройству ограды при кладбищѣ	1658 р. 73 к.
9. въ пос. Малоголицѣ—по устройству приходскихъ строеній	2749 р. 11 к.
10. въ дер. Ракошинѣ—по починкѣ приходскихъ строеній	298 р. 2 к.
11. въ д. Рембѣшицѣ—по починкѣ приходскихъ строеній	150 р.
12. въ д. Петровицѣ—по починкѣ приходскихъ строеній	598 р. 57 к.
13. въ д. Вроцѣрижѣ—по устройству приходскихъ зданій	2000 р.
14. въ д. Венгалишицѣ—по починкѣ приходскихъ строеній	218 р. 52 к.

Во Влоцковскомъ уѣздѣ:

15. въ д. Ручковѣ—по починкѣ костела	295 р. 3 1/2
16. въ пос. Лелевѣ— „ „ . „	158 р. 30 к.
17. въ п. Седемниѣ— „ „	425 р.
18. въ п. Куржелевѣ— „ „	184 р. 14 к.
19. въ дер. Дзержговѣ—по починкѣ приходскихъ строеній	300 р.
20. въ д. Красноциѣ—по починкѣ костела	299 р. 97 к.
21. въ пос. Щевоницахъ—по починкѣ костела	300 р.

Въ Келецкомъ уѣздѣ:

22. въ дер. Бѣлинахъ—по починкѣ костела	277 р. 39 к.
23. въ пос. Далешинахъ—по починкѣ костела	903 р. 52 к.
24. въ дер. Пѣкошевѣ— „ „	20904 р. 52 к.
25. въ пос. Бодзентицѣ— „ „	8141 р. 7 к.

Въ Пинчовскомъ уѣздѣ:

26. въ дер. Млудзовы—по починкѣ костела	4105 р. 20 к.
27. въ г. Дзялошинахъ—по починкѣ костела	2854 р. 82 к.
28. въ пос. Кошицѣ—по починкѣ костела	19256 р. 13 к.
29. въ пос. Вислицѣ—по починкѣ еврейской синагоги .	3648 р. 13 к.

Въ Мѣховскомъ уѣздѣ:

30. въ д. Насѣховицѣ—по починкѣ приходскихъ зданій .	3101 р. 28 к.
31. въ д. Вроцимовицѣ, „ „ „ .	1968 р. 9 к.
32. въ д. Рацлавицѣ, „ „ „ .	1248 р. 90 к.

Въ Олькушскомъ уѣздѣ:

33. въ дер. Гебло—по починкѣ костела	245 р. 30 к.
34. въ пос. Пилицѣ, „ „	300 р.
35. въ д. Стржегова, „ „	145 р. 88 к.

На постройку и починку приходскихъ зданій израсходовано 77144 р. 52½ к. изъ слѣдующихъ источниковъ:

изъ суммъ казны	9142 р. 55 к.
изъ подлежащихъ приходскихъ суммъ хранящихся въ Польскомъ Банкѣ	18150 р. 85½
собрано по раскладкамъ съ прихожанъ по добровольному ихъ соглашенію	49851 р. 12 к.

а, ДОРОГИ, МОСТЫ И ПЕРЕВОЗЫ.

Губернскихъ першоразрядныхъ дорогъ состояло въ отчетномъ году 488 верстъ 394 сажени, въ томъ числѣ: шоссеиныхъ 399 в. 238 с. и грунтовыхъ 89 в. 156 с.

На ремонтровку полотна першоразрядныхъ шоссеиныхъ дорогъ и расположенныхъ на нихъ мостовъ употреблено въ отчетномъ году 61098 р. 35 к., въ томъ числѣ по уѣздамъ:

	Ремонтировано	Починено мостовъ	Издержано	Среднимъ числомъ ремонтъ одной версты обошелся
Келецкому .	70 в. 285 с.	13	8849 р.	126 р.
Андреевскому	40 в. 389 с.	11	3260 р.	80 р.
Пинчовскому	36 в.	3	6928 р. 48 к.	248 р.
Стопницкому	92 в.	38	15531 р. 18 к.	168 р.
Мѣховскому .	32 в. 120 с.	19	13986 р. 56 к.	437 р.
Олькушскому	48 в. 70 с.	16	7906 р. 52 к.	164 р.
Влощовскому	34 в. 175 с.	2	4636 р. 61 к.	136 р.
По губерніи	354 в. 39 с.	92	61098 р. 35 к.	172 к.

Кромѣ того въ Келецкомъ уѣздѣ построено 495 сажень новаго шоссе, на что израсходовано 2680 р. 80 к.

На мощеніе улицъ въ городахъ изъ городскихъ средствъ израсходовано: въ г. Кельцахъ 1588 р. 53½ к., въ г. Мѣховѣ 892 р. 32 к., въ г. Олькушѣ 1042 р. 28 к. и въ г. Хенцинахъ 325 р.

Мостовъ на губернскихъ дорогахъ Гразяда въ отчетомъ году состояло:

	на дорогахъ шоссеиныхъ	на дорогахъ грунтовыхъ
Тарифныхъ II класса	1	—
„ III класса	3	3
„ IV класса	5	2
Нетарифныхъ .	565	128
Перестроено старыхъ мостовъ .	2	—
Починено старыхъ мостовъ .	20	5

6, П О Ч Т Ы.

Въ теченіи отчетнаго года никакихъ существенныхъ измѣненій въ почтовыхъ трактахъ и станціяхъ не произошло.

в, НАРОДНАЯ ПРАВСТВЕННОСТЬ.

Въ теченіи 1882 года разсмотрѣно было Келецкимъ Окружнымъ Судомъ 2405 уголовныхъ дѣлъ, по коимъ осуждено 1002 человека, въ томъ числѣ 821 мужчина и 181 женщина и такимъ образомъ на 100 осужденныхъ мужчинъ приходилось 22,0 женщинъ.

Въ общемъ числѣ преступленій составляли:

преступленія противъ религіи		0,33 %
„ „ личности государства		12,51 %
„ „ собственности государства		9,97 %
„ „ частной личности		13,63 %
„ „ частной собственности		63,53 %

Самый большой процентъ преступленій приходился на воровство-кражу и воровство-мошенничество, коихъ было 1284 или 53,40%, затѣмъ слѣдовали преступленія противъ устава таможеннаго, коихъ было 204 или 8,48% и наконецъ преступленія противъ органовъ государственной власти, которыхъ было 171 или 7,11%. Наименьшій % преступленій былъ противъ повинности воинской, а именно всего только 1 случай.

Въ общемъ числѣ осужденныхъ по различнымъ категоріямъ преступленій, число осужденныхъ женщинъ составляло:

по преступленіямъ противъ религіи		20,0 %
„ „ личности государства		21,0 %
„ „ собственности государ.		6,2 %
„ „ частной личности		30,0 %
„ „ частной собственности		16,6 %

При распредѣленіи осужденныхъ по общественному ихъ положенію, получаются слѣдующіе выводы:

	число преступниковъ	% отношеніе къ общему числу осужденныхъ
дворянъ личныхъ	1	0,09 %
мѣщанъ	261	26,0 %
крестьянъ	736	73,4 %
остальныхъ	4	0,3 %

По возрастамъ осужденные распредѣлялись:

	число осужденныхъ	% отношеніе къ общему числу осужденныхъ
моложе 17 лѣтъ	22	2,1 %
отъ 17 до 20 лѣтъ	70	6,9 %
отъ 21 до 25 лѣтъ	159	15,8 %
отъ 26 до 30 лѣтъ	320	31,9 %
отъ 31 до 40 лѣтъ	255	25,4 %
отъ 41 до 50 лѣтъ	92	9,1 %
отъ 51 до 60 лѣтъ	59	5,8 %
свыше 60 лѣтъ	25	2,4 %

Отсюда видно, что наибольшее число преступлений приходилось на возрасты отъ 26 до 30 и отъ 31 до 40 лѣтъ.

Въ мировыхъ и гминныхъ судахъ въ теченіи отчетнаго года разсматривалось 15597 дѣлъ, по коимъ осужденныхъ состояло 9338 человекъ, въ томъ числѣ мужчинъ 7580 и женщинъ 1758.

Въ теченіи 1882 года поймано разнаго званія бѣглыхъ бродягъ и безпаспортныхъ 673, въ томъ числѣ:

бродягъ	21
безпаспортныхъ	535
иностранцевъ безпаспортныхъ	88
бѣглыхъ арестантовъ	9
уклонявшихся отъ воинской повинности	14
военныхъ дезертировъ	6
Итого	673

Обнаружено случаевъ:

нарушеній правилъ о содержаніи оружія	52
„ правилъ охоты и содержанія собакъ	64
„ правилъ объ еврейской одеждѣ	37
„ паспортныхъ правилъ	323
незаконнаго обученія дѣтей	10
проступковъ чиновъ земской стражи	15
проступковъ должностныхъ лицъ гминныхъ управленій	25
нарушенія правилъ лицами римско-католическаго духовенства	1

г. АРЕСТЫ И МѢСТА ЗАКЛЮЧЕНІЯ.

Въ имѣющихся въ Келецкой губерніи двухъ тюрьмахъ въ городахъ Кельцахъ и Хенцинахъ число арестантовъ въ 1882 году было слѣдующее:

	въ г. Кельцахъ	въ г. Хенцинахъ
къ 1 Января 1882 года оставалось	493	267
въ теченіи года прибыло	831	676
выпущено и отправлено по назначенію въ теченіи года	835	744
къ 1 Января 1883 года оставалось	489	199

Въ мѣстахъ заключенія для подслѣдственныхъ арестантовъ состояло:

	къ 1 Января 1882 года	въ 1882 году прибыло	убыло	къ 1 Января 1883 г. оставалось.
въ п. Андреевѣ	4	46	50	—
въ г. Пинчовѣ	—	73	72	1
въ г. Мѣховѣ	10	191	189	12
въ п. Стопницѣ	2	44	46	—
въ п. Влощовѣ	—	11	11	—
въ г. Олькушѣ	13	108	115	6
Итого	29	473	483	19

Въ полицейскихъ арестахъ 7-и городовъ Келецкой губерніи къ 1 Января 1882 года состояло заключенныхъ 1, въ теченіи 1882 года поступило 1209, было 1191 и къ 1 Января 1883 года состояло 19 человекъ.

Въ пересыльныхъ арестахъ при Уѣздныхъ Управленіяхъ заключенныхъ къ 1 Января 1882 года оставалось 12, въ теченіи года прибыло 4268, отправлено по назначенію 4271 и затѣмъ къ 1 Января 1883 года оставалось 9 человѣкъ.

Въ гминыхъ арестахъ къ 1 Января 1882 года состояло 82 человѣка заключенныхъ, въ теченіи года вновь заключено 3458, выпущено 3482 и къ 1 Января 1883 года оставалось 58 человѣкъ.

Во всѣхъ же мѣстахъ заключенія губерніи содержалось въ отчетномъ году 11799 людей, изъ коихъ въ теченіи года выбыло 11006 и къ 1 Января 1883 года осталось всѣхъ арестованныхъ 793 человѣка.

Продовольствіе арестантовъ въ Келецкой и Хенцинской тюрьмахъ съ подрида, совключеніемъ и прочихъ расходовъ на содержаніе сихъ мѣстъ заключенія, обошлось: въ Кельцахъ 34484 рубля и въ г. Хенцинахъ 17490 руб. 50 коп.

Содержаніе 6-и подслѣдственныхъ арестовъ губерніи стоило въ 1882 году 3870 руб. 97 коп.

Санитарное состояніе заключенныхъ было удовлетворительно.

Число больныхъ въ теченіи года было слѣдующее:

въ Келецкой тюрьмѣ	210
въ Хенцинской тюрьмѣ	95
въ подслѣдственныхъ арестахъ	7
въ пересыльныхъ арестахъ	13
въ полицейскихъ арестахъ	1
въ арестахъ при гминыхъ управленіяхъ	1

Изъ числа больныхъ арестантовъ умерло:

въ Келецкой тюрьмѣ	24
въ Хенцинской тюрьмѣ	7
въ пересыльныхъ станціяхъ	2

Случаевъ побѣга было:

изъ Келецкой тюрьмы	1
изъ подслѣдственныхъ арестовъ	3
изъ пересыльныхъ станцій	4
изъ полицейскихъ арестовъ	3
изъ гминыхъ арестовъ	7

Въ 1882 году назначено было по судебнымъ приговорамъ къ высылкѣ въ Сибирь 29 арестантовъ, изъ коихъ 21 въ теченіи года отправлено, и къ началу 1883 года, по случаю отмены зимней пересылки, осталось невысланныхъ 8 человѣкъ изъ числа приговоренныхъ.

Ссылно каторжныхъ содержалось въ тюрьмахъ Келецкой губерніи 18 человѣкъ, изъ коихъ въ теченіи 1882 года отправлено по назначенію 13, осталось по болѣзни 3 и задержано впредь до лѣтняго отправленія 2 человѣка.

Арестантовъ приговоренныхъ къ работамъ въ арестантскихъ ротахъ содержалось 242, изъ коихъ 77 высланы въ исправительныя заведенія Имперіи по распоряженію Главнаго тюремнаго управленія.

Такимъ образомъ въ теченіи года оставалось весьма значительное число осужденныхъ въ арестантскія роты, а именно 165 человѣкъ, которые вслѣдствіе недостатка помѣщенія въ исправительныхъ заведеніяхъ Имперіи, должны были оставаться въ тюрьмахъ Келецкой губерніи.

Объ существующія въ губерніи тюрьмы приспособлены для сей цѣли въ г. Кельцахъ изъ поенисконскихъ надворныхъ построекъ, а въ г. Хенцинахъ изъ помонастырскихъ строеній и потому удовлетворяютъ своему назначенію.

За неимѣніемъ въ тюрьмахъ этихъ мѣстъ одиночнаго заключенія, арестанты размѣщаются до 36 человекъ въ одной камерѣ и притомъ, вслѣдствіе переполненія, весьма тѣсно, такъ что въ Келецкой тюрьмѣ приспособленной по вмѣстимости воздуха для 290 арестантовъ въ отчетномъ году содержалось къ 1 Января 1883 года 489, а въ Хенцинской вмѣсто 143 человекъ къ тому же сроку содержалось 199, но были дни когда число заключенныхъ простиралось въ Келецкой тюрьмѣ до 510, а въ Хенцинской до 215.

При неимѣніи особыхъ помѣщеній, женщины поступающія въ тюрьмы за маловажные проступки по приговорамъ гминныхъ судовъ, нерѣдко съ дѣтьми, должны содержаться вмѣстѣ съ болѣе тяжкими преступницами, что не можетъ благоприятно вліять на ихъ нравственность.

Вслѣдствіе сего въ видахъ расширенія помѣщеній представлены въ Главное тюремное Управленіе проекты расширенія Келецкой тюрьмы на 250 человекъ, а въ Хенцинской на 120 съ тѣмъ расчетомъ, чтобы въ обѣихъ тюрьмахъ можно было содержать неменѣе 800 человекъ съ достаточнымъ количествомъ воздуха для каждаго изъ заключенныхъ. Расходы эти могутъ обойтись казнѣ въ Кельцахъ до 50350 руб., а въ Хенцинахъ до 58000 руб.

Разрѣшеніе на производство работъ послѣдовало 13 Апрѣля 1883 г. лишь по разрѣшенію и передѣлкѣ Хенцинской тюрьмы.

Для улучшенія матеріальнаго быта арестантовъ и въ видахъ возвышенія ихъ нравственности при Келецкой тюрьмѣ существовала по примѣру прежнихъ лѣтъ прядильня шерсти, изъ которой вся выдѣланная шерсть поступала на Сандомирскую суконную фабрику.

Содержаніе означенной прядильни обошлось въ отчетномъ году въ 5110 рублей. Определенная для арестантовъ заработная плата за выдѣлку шерсти составляла 97 рублей.

Арестанты, содержимые въ Келецкой тюрьмѣ взаимнѣ исправительныхъ отдѣленій, были употребляемы на работы при фабрикѣ мраморныхъ издѣлій въ г. Кельцахъ подъ присмотромъ особой стражи, содержимой на счетъ задѣльной отъ фабрики платы арестантамъ въ количествѣ 25 копѣекъ въ сутки на человека, но при ограниченности производства на означенной фабрикѣ, могло быть отпускаемо на эту работу неболѣе 24 человекъ въ сутки и притомъ неежедневно, а по мѣрѣ поступающихъ съ фабрики требованій.

Такимъ образомъ въ теченіи 1882 года вышло всего 3975½ рабочихъ дней, за что фабрикою мраморныхъ издѣлій уложено было въ вѣдѣ задѣльной платы 993 р. 87½ к.

Деньги эти распредѣлялись слѣдующимъ образомъ: $\frac{1}{3}$ часть предназначалась въ пользу работавшихъ арестантовъ, въ томъ числѣ и на улучшеніе пищи а $\frac{2}{3}$ части обращены на расходы по устройству работъ и надзору за рабочими.

Сверхъ того съ 1 Ноября сего года присланъ особый подрядчикъ для доставки матеріала и заказовъ къ исполненію разныхъ издѣлій изъ дерева, какъ-то корзины, мебели и т. п. и для обученія этимъ работамъ подъ руководствомъ мастера, нанятаго тѣмъ же подрядчикомъ, въ особой мастерской занято было ежедневно отъ 25 до 40 арестантовъ съ платою по 5 коп. въ день. Работою этой арестанты занимались охотно.

Для преподаванія арестантамъ религіознаго утѣшенія въ обѣихъ тюрьмахъ имѣются часовни, въ которыхъ въ праздничные дни совершается богослуженіе и преподаются наставленія въ правилахъ вѣры; кромѣ того грамотнымъ аре-

стантамъ въ свободное время разрѣшено чтеніе книгъ духовно-нравственнаго содержания.

Независимо сего при Келецкой тюрьмѣ существуетъ школа, въ которой малолѣтніе арестанты обучаются подъ руководствомъ особаго паставника.

А. П О Ж А Р Ы.

Всѣхъ пожаровъ въ губерніи было въ отчетномъ году 383, т. е. меньше нежели въ 1881 году на 33. Сумма причиненныхъ пожарными случаями убытковъ простиралась до 324437 руб. или на 50585 руб. болѣе нежели въ 1881 г.

По временамъ года пожары распредѣлялись слѣдующимъ образомъ:

	число пожаровъ	число сгорѣв- шихъ дворовъ	сумма причинен- ныхъ убытковъ
въ зимніе мѣсяцы	78	100	53570 руб.
въ весенніе „	135	259	89496 „
въ лѣтніе „	97	135	59893 „
въ осенніе „	73	120	121478 „
Итого	383	614	324437 руб.

Наиболѣе разрушительными по своимъ послѣдствіямъ были пожары осенніе, изъ которыхъ каждый по среднему выводу истребилъ имущества на 1664 руб., затѣмъ слѣдуютъ зимніе на 686 руб., весенніе на 662 руб. о наконецъ лѣтніе на 617 руб.

Причины возникновенія пожаровъ были слѣдующіе:

отъ молніи	17 или 4,4%	общаго числа пожаровъ
отъ дурнаго устройства печей и трубъ	19 „ 4,9%	
отъ неосторожности	25 „ 6,5%	
отъ поджога	38 „ 9,9%	
отъ неизвѣстныхъ причинъ	284 „ 74,1%	

Нижеслѣдующая таблица показываетъ сравнительную силу и разрушительность пожаровъ въ губерніи за послѣднія 8 лѣтъ.

	Число пожаровъ	Число сгорѣв- шихъ строеній	Сумма причинен- ныхъ убытковъ
въ 1875 году	220	553	316906 руб.
въ 1876 „	246	246	855129 „
въ 1877 „	248	248	622992 „
въ 1878 „	255	541	350785 „
въ 1879 „	272	511	212230 „
въ 1880 „	454	1273	456660 „
въ 1881 „	416	642	273852 „
въ 1882 „	383	614	324437 „

Такимъ образомъ самые разрушительные по своимъ послѣдствіямъ пожары были въ 1876 и затѣмъ 1877 годахъ.

Болѣе значительные пожары были въ отчетномъ году въ слѣдующихъ мѣстностяхъ:

4 Марта въ дер. Корытанца Андреевскаго уѣзда отъ неизвѣстной причины сгорѣло 21 жилой домъ и 18 хозяйственныхъ строеній, застрахованныхъ въ 2750 р., и незастрахованное движимое имущество на 2410 руб.

5 Марта въ г. Пинчовѣ отъ неосторожнаго обращенія съ огнемъ сгорѣло 9 жилыхъ домовъ, застрахованныхъ въ 7000 руб.

27 Марта въ дер. Бржозувка Стопницкаго уѣзда отъ неизвѣстной причины сгорѣло 5 сельско-хозяйственныхъ строеній, застрахованныхъ въ 3710 руб., и движимое имущество на 3300 руб.

12 Апрѣля въ дер. Здановице Андреевскаго уѣзда отъ неизвѣстной причины сгорѣло 7 сельско-хозяйственныхъ строеній, застрахованныхъ въ 1920 р., и незастрахованное движимое имущество на 2000 руб.

12 Апрѣля въ пос. Вислицѣ Пинчовскаго уѣзда отъ неизвѣстной причины сгорѣло 13 жилыхъ домовъ, застрахованныхъ въ 9500 руб.

9 Юня въ г. Хмѣльникѣ отъ неизвѣстной причины 6 домовъ съ 2 флигелями, кожевенный заводъ и два сарая, застрахованные въ 3590 руб., и незастрахованное движимое имущество на 1980 руб.

22 Юня въ дер. Петрашки Белецкаго уѣзда отъ поджога неизвѣстнымъ лицомъ сгорѣлъ жилой домъ и 2 мельницы, застрахованные въ 3700 руб., и движимое имущество на 2325 руб.

26 Юня въ дер. Стрельцахъ Стопницкаго уѣзда отъ неизвѣстной причины сгорѣло 16 крестьянскихъ сараевъ, 8 хлѣбовъ и 2 конюшни, застрахованные въ 1420 руб., и движимое имущество на 2997 руб.

4 Сентября въ дер. Липа Андреевскаго уѣзда отъ неизвѣстной причины сгорѣли конюшня, хлѣвъ, овчарня и 5 сараевъ, застрахованные въ 6340 руб., и движимое имущество на 12700 руб.

4 Октября въ дер. Глушчовѣ Мѣховскаго уѣзда отъ поджога неизвѣстнымъ лицомъ сгорѣлъ хлѣбный сарай, застрахованный въ 2000 руб., и хлѣбъ въ снопахъ на 9853 руб.

2 Ноября въ дер. Голениовы Влощовскаго уѣзда отъ неизвѣстной причины сгорѣло 10 крестьянскихъ строеній, застрахованныхъ въ 570 руб., и движимое имущество на 7160 руб.

4 Ноября въ дер. Бронинѣ Стопницкаго уѣзда 2 хлѣбные сарая, застрахованные въ 1000 руб., и застрахованное движимое имущество въ 7134 рубля.

24 Ноября въ дер. Заверцѣ Олькушкаго уѣзда отъ поджога неизвѣстнымъ лицомъ сгорѣлъ стеклянный заводъ, застрахованный въ 7440 руб.


30 Ноября въ пос. Сломники Мѣховскаго уѣзда отъ неизвѣстной причины сгорѣло 12 крестьянскихъ хлѣбныхъ сараевъ, застрахованныхъ въ 2660 руб., и движимое имущество на 10357 р.

Для устраненія на будущее время болѣе разрушительныхъ пожаровъ, происходящихъ по большей части вълѣдствіе тѣсноты построекъ, допущенныхъ съ давняго времени, Губернское Начальство даетъ планы для возобновленія построекъ взамятъ сгорѣвшихъ, приглашая жителей при возобновленіи зданій держаться правилъ строительнаго устава.

Послѣ каждаго изъ значительнѣйшихъ пожаровъ въ городахъ или посадахъ предлагается въ погорѣвшихъ мѣстностяхъ иное расположеніе улицъ съ возможнымъ ихъ расширеніемъ, при чемъ владѣльцы маломѣрныхъ участковъ приглашаются къ устройству общихъ дворовъ. Такимъ образомъ возобновляются послѣ пожаровъ гор. Хмѣльникъ и Пинчовъ и посады Шидловъ, Вислица,

Кошице, Пацаповъ, Пилца, Далешнице, Андреевъ и Стопница. Кромѣ того жители посадовъ приглашаются къ устройству каменныхъ зданій, крытыхъ несгораемыми матеріалами, по крайней мѣрѣ въ центрѣ посада, гдѣ рынокъ, и слѣдовательно болѣе скученныя постройки.


Для тушенія возникающихъ пожаровъ и прекращенія дальнѣйшаго ихъ распространенія, жители городовъ Кельць, Мѣхова, Ольгуша и Пинчова образовали изъ среды своей добровольныя пожарныя стражи, приносящія на опытѣ существенную пользу. Заявлено желаніе устроить таковыя же стражи въ Стопницѣ и Андреевѣ.



е, РАЗЛИЧНЫЯ ПРОИСШЕСТВІЯ И НАРОДНЫЯ БѢДСТВІЯ.

Особенно выдающихся происшествій въ отчетномъ году небыло, за исключеніемъ градобитія 15 Мая въ деревняхъ Пржиходы и Добраковъ Ольгушскаго уѣзда, коимъ на 250 моргахъ повреждено ржи на 6000 рублей и въ деревняхъ Подленже, Чеховъ, Яповъ и Хайдашекъ Пинчовскаго уѣзда, гдѣ повреждено было ржи и пшеницы на 110 моргахъ на 1500 руб.

Затѣмъ общимъ бѣдствіемъ для губерніи можно считать продолжительные дожди бывшіе въ 1882 году особенно вредившіе во время жатвы и уборки хлѣбовъ, чрезъ что получились продукты худшаго качества особенно пшеницы, посѣвъ которой преобладаетъ въ помѣщичьихъ хозяйствахъ.



IV. Народное здравіе и общественное призрѣніе.

а, В Р А Ч И.

Въ отчетномъ году было въ губерніи 38 врачей т. е. на 3 болѣе противъ 1881 года.

Изъ числа ихъ на государственной службѣ состояло 14, въ томъ числѣ въ губернскомъ городѣ 4 и въ уѣздахъ 10 и вольнопрактикующихъ 24.

Ветеринаровъ 4.	
изъ нихъ на службѣ въ губернскомъ городѣ	1
„ „ „ въ уѣздахъ	2
вольнопрактикующихъ	1

Фельдшеровъ 97.	
изъ нихъ на службѣ въ губернскомъ городѣ	2
„ „ „ въ уѣздахъ	12
вольнопрактикующихъ	83

Повивальныхъ бабокъ 46.	
изъ нихъ на службѣ въ губернскомъ городѣ	1
„ „ „ въ уѣздахъ	7
вольнопрактикующихъ	38

Отношеніе числа лицъ занимающихся врачебною практикою къ общей цифрѣ населенія губерніи выражается въ слѣдующихъ данныхъ:

на одного врача приходилось жителей	16671
на одного фельдшера „ „	6531
на одну повивальную бабку приходилось рожденій	604

Аптекъ въ губерніи состояло 27, въ томъ числѣ: постоянныхъ 24, филиальныхъ 2 и 1 временное аптечное отдѣленіе при Солецкихъ минеральныхъ водахъ, открываемое только во время лечебнаго сезона; кромѣ того въ г. Кельцахъ находится 1 магазинъ аптечныхъ матеріаловъ.

При аптекахъ находится 28 аптекарей и 20 провизоровъ.

Въ отчетномъ году вновь открыта 1 аптека въ пос. Бодзентынѣ Келецкаго уѣзда, согласно циркулярному распоряженію Г. Министра Внутреннихъ Дѣлъ отъ 19 Ноября 1882 года № 265.

При ревизіяхъ аптекъ никакихъ злоупотребленій въ оныхъ въ отчетномъ году обнаружено небыло.

По отношенію аптекъ къ общей цифрѣ населенія оказывается, что одна аптека приходилась на 23463.

Оспа привита была 19639 дѣтямъ, въ томъ числѣ 9945 мальчикамъ и 9694 дѣвочкамъ.

Такъ какъ общее число родившихся въ отчетномъ году составляетъ 27798 душъ, то число дѣтей которымъ привита была оспа относится къ общему числу рожденій какъ 1:1,41.

Въ видахъ прекращенія и ограниченія сифилитической болѣзни во всѣхъ городахъ и посадахъ, а равно и въ мѣстахъ квартированія войскъ еженедѣльно производились осмотры проститутокъ и вообще женщинъ подозрительнаго поведенія, причемъ оказавшіяся болѣзными немедленно отпращиваемы были въ подлежащія больницы на излеченіе.

Во всѣхъ больницахъ гражданскаго вѣдомства въ 1882 году находилось на излеченіи 375 сифилитиковъ обоего пола, изъ коихъ 271 выздоровѣло, 12 умерло и осталось на излеченіи 92.

Кромѣ того въ частной практикѣ подобнаго рода больныхъ было 278, изъ коихъ 220 выздоровѣло, 5 умерло и осталось на излеченіи 53.

6. БОЛЬНИЦЫ.

Въ Келецкой губерніи существуетъ 6 больницъ, подлежащихъ вѣдѣнію Губернскаго Совѣта Общественнаго Призрѣнія, а именно:

больница Св. Александра въ г. Кельцахъ	
„ Власія въ г. Олькушѣ	
„ Анны въ г. Мѣховѣ	
„ Карла въ п. Стопницѣ	
„ Николая въ п. Бускѣ) временныя
„ Эдуарда въ д. Сольцѣ	

Въ означенныхъ 6-ти больницахъ въ 1882 году находилось на излеченіи	1606
въ теченіи года выздоровѣло	1341
умерло	137
осталось къ 1 Января 1883 года	128

Состояніе средствъ больницъ въ отчетномъ году представлялось въ слѣдующемъ видѣ:

	Доходъ вмѣстѣ съ остаткомъ отъ 1881 года		Расходъ въ 1882 году		Къ 1 Января 1883 года оставалось		Количество капиталовъ принадлежащ. больницамъ	
	Руб.	Коп.	Руб.	Коп.	Руб.	Коп.	Руб.	Коп.
Келецкая больница	10481	12	10481	12	—	—	13946	10
Мѣховская „	5495	37	4915	47	579	90	2879	90
Олькушская „	3676	8½	3675	94	—	14½	7323	51¼
Стопницкая „	3577	3½	3455	51	121	52½	1500	—
Бусская „	3141	18½	2438	39	702	79½	950	—
Солецкая „	1561	45½	1274	50	286	95½	195	—
По вѣсѣмъ больниц.	27932	25	26240	93	1691	32	26794	51¼

Кромѣ упомянутыхъ выше больницъ, состоящихъ въ вѣдѣніи Совѣтовъ Общественнаго Призрѣнія, въ Келецкой губерніи находятся еще: а) два тюремные лазарета для заболѣвающихъ арестантовъ, содержимые на счетъ казны,

въ г. Кельцахъ и Хенцинахъ и б) частная больница на 50 кроватей въ п. Курозвенкахъ Стопницкаго уѣзда.

Въ означенныхъ лазаретахъ и больницѣ движеніе больныхъ въ отчетномъ году было слѣдующее:

	въ 1882 году состояло на излеченіи	въ теченіи года выздоровѣло	умерло	къ 1 Января 1883 года оставалось
въ Келецкомъ тюремномъ лазаретѣ	267	228	24	15
въ Хенцинскомъ „ „	101	87	7	7
въ Курозвенской больницѣ	661	581	45	35

Кромѣ того въ частной практикѣ состояло въ отчетномъ году больныхъ 20431, изъ коихъ выздоровѣло 17099, умерло 1592 и къ 1 Января 1883 года оставалось на излеченіи 1740.

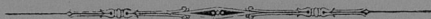
По всей же губерніи было въ отчетномъ году больныхъ пользовавшихся медицинскою помощью 23066 человекъ обоего пола, что составляетъ 3,3 % всего населенія губерніи.

За неимѣніемъ въ Келецкой губерніи дома умалишенныхъ, больные этого рода отправляются въ Варшаву въ больницы Св. Іоанна Божія или Младенца Іисуса. Въ отчетномъ году случаевъ такихъ было 2.



в, ЭПИДЕМИИ.

Повально эпидемическихъ болѣзней въ отчетномъ году не было; хотя же въ нѣкоторыхъ мѣстностяхъ губерніи появлялись случаи заболѣванія брюшнымъ и сыпнымъ тифомъ, скарлатиною, корью, дифтеритомъ и дисентеріею, но ни одна изъ этихъ болѣзней не приняла характера и размѣровъ эпидеміи.



г, ЭПИЗООТИИ.

Въ теченіи 1882 года въ губерніи были слѣдующія эпизоотическія болѣзни:

1. Повальное воспаленіе легкихъ рогатаго скота (pneumonia epizootica boum) появилось въ одной только мѣстности Андреевскаго уѣзда. Изъ 40 головъ наличнаго рогатаго скота заболѣло 11, изъ числа коихъ пало 6, убита 1, выздоровѣло 4, и затѣмъ болѣзнь прекратилась 1 Октября 1882 г.

2. Сибирская язва (febris carbunculosa) появилась на рогатомъ скотѣ въ 2-хъ мѣстностяхъ Келецкаго, 6-ти Мѣховскаго, 3-хъ Стопницкаго, 1-ой Пинчовскаго и 1-ой Андреевскаго—уѣздовъ, вслѣдствіе содержанія животныхъ въ тѣсныхъ и душныхъ помѣщеніяхъ и отъ кормленія ихъ гнилымъ картофелемъ по недостатку сѣна. Изъ числа 1874 головъ рогатаго скота находившихся въ зараженныхъ мѣстностяхъ заболѣло 94 штуки, изъ коихъ пало 86, убита 1 и выздоровѣло 7; зараза прекратилась 16 Октября 1882 г.

На овцахъ сибирская язва появилась только въ 1-ой мѣстности Мѣховскаго уѣзда, вслѣдствіе плохаго кормленія; изъ числа 627 штукъ заболѣло 53, пало 50 и выздоровѣло 3; болѣзнь прекратилась 9 Августа 1882 г.

На свиньяхъ болѣзнь эта появилась въ 2-хъ мѣстностяхъ Мѣховскаго уѣзда и ея заболѣло и пало 17 штукъ; болѣзнь прекратилась 4 Августа 1882 г.


На лошадяхъ болѣзнь эта появилась въ 2-хъ мѣстностяхъ Мѣховскаго уѣзда, гдѣ изъ числа 161 головы паличныхъ лошадей заболѣло и пало 4; болѣзнь прекратилась 21 Сентября 1882 г.

3. Носовой сапъ (*corysa nodosa ulcerativa*) у лошадей появлялся въ 2-хъ мѣстностяхъ Мѣховскаго, 2-хъ Келецкаго, 1-ой Олькушкаго, 2-хъ Влоцковскаго и 1-ой Андреевскаго—уѣздовъ, вслѣдствіе покупки животныхъ зараженныхъ этою болѣзнию. Изъ числа 308 лошадей находившихся въ зараженныхъ мѣстностяхъ заболѣло 44, изъ коихъ пала 1, убито для прекращенія заразы 29, выздоровѣло 12 и къ началу 1883 г. состояло заподозрѣнныхъ въ сапѣ 2 лошади.

4. Зудневая чесотка (*scabies sarcoptica*) появлялась въ 20-и мѣстностяхъ губерніи вслѣдствіе покупки лошадей зараженныхъ этою болѣзнию. Изъ числа 1094 лошадей заболѣло 89, убито 5 и выздоровѣло 84. Болѣзнь прекратилась 15 Декабря 1882 года.

Всего по губерніи изъ общаго количества 3010 животныхъ, содержимыхъ въ мѣстностяхъ появленія эпизоотій, заболѣло 223, пало 164, убито больныхъ для пресѣченія заразы 31, выздоровѣло 26 и осталось больныхъ 2 штуки,

Принятыми своевременно врачебно-полицейскими мѣрами вредное вліяніе эпизоотій въ мѣстахъ ихъ появленія пресѣчено.



А. НАСИЛЬСТВЕННЫЯ СМЕРТИ.

Неестественной смерти отъ насилія и случайностей въ теченіи отчетнаго года подверглось 257 человекъ, въ томъ числѣ 179 мужчинъ и 78 женщинъ, т. е. на 48 болѣе противъ 1881 года. Сравнивая это число съ общою цифрою умершихъ въ отчетномъ году (18958 душъ) оказывается, что на 100 смертныхъ случаевъ приходится 1,35% жертвъ насилія и неблагопріятныхъ случайностей, при распредѣленіи же сего числа между мужчинами и женщинами отдѣльно на 100 умершихъ мужчинъ приходилось 1,90% умершихъ отъ насилія и случайностей, а на 100 женщинъ 0,81%.

На 100 случаевъ смерти въ городахъ приходилось 0,64% случаевъ смерти отъ насилія и случайностей, а на 100 случаевъ въ деревняхъ 1,39%.

Къ общему числу 633519 жителей Келецкой губерніи неестественная смерть относилась какъ 1: 2465.

Въ теченіи отчетнаго года было:

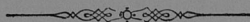
	число жертвъ	процентное отношеніе къ общему числу	противъ 1881 г.
1. Жертвъ смертоубійства	37	—	болѣе на 3
въ томъ числѣ:			
дѣтоубійствъ	11	4,2%	менѣе на 3
смертоубійствъ	26	10,1%	болѣе на 6
2. Самоубійцъ	10	3,8%	менѣе на 5
3. Жертвъ случайной смерти .	121	—	болѣе на 37
въ томъ числѣ:			
убито громомъ	8	3,1%	болѣе на 4
задавлено и упало съ высоты	29	11,2%	болѣе на 2
сгорѣло и убито на пожарахъ	7	2,6%	болѣе на 7

умерло отъ обжогоа	12	4,6 ⁰ / ₁₀₀	—
замерзло	6	2,3 ⁰ / ₁₀₀	болѣе на 2
утонуло	30	11,3 ⁰ / ₁₀₀	менѣе на 3
убито до смерти животными	0	—	менѣе на 2
умерло отъ друг. случайностей	29	11,2 ⁰ / ₁₀₀	болѣе на 27
4. Скоропостижно умершихъ	83	—	болѣе на 16

въ томъ числѣ:

отъ болѣзней	40	15,5 ⁰ / ₁₀₀	болѣе на 3
отъ пьянства	20	7,7 ⁰ / ₁₀₀	болѣе на 7
отъ невзвѣстныхъ причинъ	23	8,9 ⁰ / ₁₀₀	болѣе на 6
5. Найдено мертвыхъ тѣлъ	6	2,3 ⁰ / ₁₀₀	менѣе на 3

Почти половина смертныхъ случаевъ обуславливалась неблагоприятными случайностями (121); затѣмъ слѣдуютъ лица скоропостижно умершія (83), жертвы смертоубійства (37), самоубійцы (10) и наконецъ найденныя мертвыя тѣла (6).



е, БОГАДѢЛЬНИ И ПРИЮТЫ.

Въ вѣдѣніи Келецкаго Губернскаго Совѣта Общественнаго Призрѣнія состояло 7 богадѣленъ въ городахъ: Кельцахъ, Хенцинахъ, Мѣховѣ, Олькушѣ, Пинчовѣ и посадахъ Пилицѣ и Корчинѣ, а также дѣтскій пріютъ при больницѣ Св. Александра въ г. Кельцахъ.

Состояніе означенныхъ заведеній представлялось въ слѣдующемъ видѣ:

БОГАДѢЛЬНИ:	Число призрѣваемыхъ	Доходъ 1882 г. вмѣстѣ съ остаткомъ 1881 г.		Расходъ		Къ 1 Января 1883 г. оставалось	
		Р	К	Р	К	Р	К
Келецкая	12	929	3	452	86	476	17
Хенцинская	3	146	40 ¹ / ₂	109	41	36	99
Мѣховская	13	759	69	759	69	—	—
Олькушская	5	134	2	91	99	42	3
Пилицкая	13	1589	2	1589	2	—	—
Пинчовская	6	50	58	50	58	—	—
Корчинская	7	658	99 ¹ / ₂	233	64	425	35 ¹ / ₂
Дѣтскій пріютъ въ Кельцахъ	50	2039	77 ¹ / ₂	1638	91 ¹ / ₂	400	86

Вышепоименованнымъ благотворительнымъ заведеніямъ принадлежатъ слѣдующіе капиталы:

Келецкой богадѣльнѣ	2001 р. 65	к.
Хенцинской „	582 р. 73	к.
Мѣховской „	16909 р. 77	к.

Олькушской	„	.	595 р.	52 1/2 к.
Пилицкой	„	.	11992 р.	7 3/4 к.
Пинчовской	„	.	1302 р.	30 к.
Корчинской	„	.	6564 р.	26 к.
Дѣтскому Приюту	.	.	3353 р.	70 к.

Главные средства для содержанія этихъ заведеній составляютъ изъ процентовъ отъ запаснаго капитала, доходовъ съ принадлежащихъ имъ земель, случайныхъ пожертвованій, сбора съ увеселительныхъ представлений и т. п.

Существующій въ Кельцахъ дѣтскій приютъ при больницѣ Св. Александра расширилъ свою дѣятельность со времени передачи его въ вѣденіе Совѣта Общественнаго Призрѣнія и число призрѣваемыхъ въ ономъ дѣтей возросло съ 8 до 50 а именно: въ 1870 году призрѣвалось 8, въ 1871 г. 13, въ 1872 г. 27, въ 1873 г. 31, въ 1874 г. 33, въ 1875 г. 33, въ 1876 г. 36, въ 1877 г. 36, въ 1878 г. 41, въ 1879 г. 45, въ 1880 г. 48, въ 1881 г. 50 и въ 1882 г. 50.

Въ виду столь увеличивающагося числа дѣтей, нуждающихся въ призрѣніи, заботами Губернскаго Совѣта Общественнаго Призрѣнія изыскиваются средства дохода съ разныхъ благотворительныхъ представлений, кромѣ поступающихъ ежегодно въ пользу сего приюта пособій отъ Министерства Внутреннихъ Дѣлъ 300 руб., отъ жителей г. Кельць 200 руб., и пожертвованій взаимнѣ визитовъ на новый годъ и пасху (новаго стиля) около 300 руб., и процента отъ капитала 178 руб.

Кромѣ сиротъ состоящихъ на постоянномъ призрѣніи въ возрастѣ отъ 1 до 12 лѣтъ, въ тотъ же приютъ приходитъ ежедневно среднимъ числомъ до 40 дѣтей бѣдныхъ родителей для обученія руководляемъ; дѣти эти получаютъ обѣдъ на добровольныя пожертвованія, приносимыя разными лицами какъ въ натурѣ такъ и деньгами.

Кромѣ перечисленныхъ выше благотворительныхъ заведеній въ губерніи существуетъ 89 домовъ призрѣнія, состоящихъ въ непосредственномъ завѣдѣніи гминныхъ обществъ; въ домахъ сихъ призрѣвалось въ отчетномъ году 340 человекъ.

Означеннымъ домамъ призрѣнія принадлежатъ капиталы въ количествѣ 70423 р. 38 к., проценты отъ которыхъ составляютъ 2924 р. 15 1/2 к., и 295 десятинъ земельныхъ участковъ, доходъ съ которыхъ составляетъ 1090 руб. 88 к. въ годъ.

Сверхъ сего нѣкоторые землевладѣльцы ежегодно доставляютъ домамъ призрѣнія въ натурѣ зерновой хлѣбъ. Существенныхъ измѣненій въ положеніи сихъ заведеній въ отчетномъ году не послѣдовало.

Независимо дѣтскаго приюта, состоящаго въ вѣденіи Губернскаго Совѣта Общественнаго Призрѣнія, въ г. Кельцахъ имѣется для дѣтей Православнаго попѣвданія особый дѣтскій приютъ, находящійся въ вѣденіи Келецкаго Отдѣленія Русскаго Благотворительнаго Общества въ Царствѣ Польскомъ, учрежденный въ 1867 году.

Въ началѣ отчетнаго года въ приютѣ, состоящемъ подъ непосредственнымъ наблюденіемъ попечителя и попечительницы, воспитывалось сиротъ 9 мальчиковъ и 10 дѣвочекъ. Въ теченіи отчетнаго года выбыли 3 мальчика и 4 дѣвочки, прибыло 9 мальчиковъ и 2 дѣвочки и затѣмъ къ 1 Января 1883 года призрѣвалось 15 мальчиковъ и 8 дѣвочекъ.

Изъ числа призрѣваемыхъ двѣ дѣвочки посѣщаютъ Келецкую Женскую Прогимназію, 1 у швевъ, 9 мальчиковъ и 4 дѣвочки ходятъ въ Православное Начальное Училище, а заботы объ остальныхъ, по малолѣтству ихъ, состоятъ лишь

въ ихъ призрѣніи, кромѣ того трое дѣтей, отданныхъ въ обученіе и неживущихъ въ пріютѣ, получаютъ одежду. На содержаніе пріюта издержано 1502 р. 48 к.

Такимъ образомъ содержаніе каждаго питомца обошлось обществу около 18 копѣекъ въ сутки, считая въ этомъ числѣ и всѣ расходы по содержанію пріюта.

Келецкое Отдѣленіе Русскаго Благотворительнаго Общества, существующее съ 22 Октября 1867 года, въ отчетномъ году считало въ своемъ составѣ 77 дѣйствительныхъ членовъ.

Въ 1882 году поступило на приходъ	2183 р. 87 к.
остатокъ наличными деньгами отъ 1881 года	711 р. 54½ к.
Итого	2895 р. 41½ к.

Произведено расходовъ на содержаніе пріюта и на пособіе выданное бѣднымъ людямъ русскаго происхожденія

Къ 1 Января 1883 года осталось	4799 р. 32½ к.
въ томъ числѣ:	
Наличными деньгами	999 р. 32½ к.
Процентными бумагами	3800 р.

Существующее въ г. Кельцахъ съ 1873 года Келецкое Городское Благотворительное Общество въ отчетномъ году считало въ своемъ составѣ 79 дѣйствительныхъ членовъ и 91 членовъ жертвователей.


Дѣятельность Хозяйственнаго Совѣта этого Общества, по примѣру прежнихъ лѣтъ, обращена была на вспоможеніе неимущихъ и устраненіе нищеты по улицамъ города.

Средства Общества составлялись изъ членскихъ взносов, одновременныхъ пожертвованій и устроенной совмѣстно съ Русскимъ пріютомъ въ теченіи осени лотереи.

Въ 1882 году поступило на приходъ въ кассу Общества вмѣстѣ съ остаткомъ отъ 1881 года	9067 р. 66 к.
Въ теченіи года израсходовано	3188 р. 39 к.
Затѣмъ къ 1 Января 1883 г. оставалось	5879 р. 27 к.

Кружечнаго сбора въ пользу нищихъ въ 1882 году поступило 695 р. 4 к., на эти деньги, съ нѣкоторымъ пособіемъ изъ общихъ суммъ общества, оно содержало 50 городскихъ нищихъ, отпуская ежемѣсячно на каждаго отъ 1 р. 50 коп., до 2 р. 50 к., кромѣ обѣдовъ въ натурѣ, жертвуемыхъ нѣкоторыми обывателями города.

Кромѣ того 53 лица, стыдящіяся просить милостыню, получали отъ Общества ежемѣсячное пособіе въ размѣрѣ отъ 1 до 3 рублей. 59 лицамъ выдано было одновременное пособіе въ размѣрѣ 974 рублей.



V. Народное просвѣщеніе.

Къ 1 Января 1883 года въ Келецкой губерніи состояло 318 учебныхъ заведеній, а именно:

въ губернскомъ городѣ	15
въ уѣздныхъ городахъ и посадахъ	60
въ селеніяхъ	243

Въ числѣ этихъ заведеній было:

Мужская Классическая Гимназія	1
Мужская Классическая Прогимназія	1
Женская Прогимназія	1
Учительская Семинарія	1
Образцовое Начальное Училище	1
Народныхъ Начальныхъ Училищъ	282

въ томъ числѣ:

для мужскаго пола	4
для женскаго пола	4
для обоихъ половъ	274

Училищъ и пансіоновъ частныхъ лицъ 15

въ томъ числѣ:

мужскихъ	3
женскихъ	12

Воскресно-ремесленныхъ училищъ	11
Лютеранскихъ канторовъ	5

Сравнительно съ 1881 годомъ было: начальныхъ сельскихъ училищъ болѣе на 1, частныхъ женскихъ училищъ болѣе на 3 и лютеранскихъ канторовъ менѣе на 1; слѣдовательно противъ 1881 въ отчетномъ году число учебныхъ заведеній въ губерніи увеличилось на 3.

Во всѣхъ означенныхъ заведеніяхъ къ 1 Января 1883 года было учащихся:

мужскаго пола	12616
женскаго пола	6996
итого	19612

Число воспитывавшихся по мѣсту посѣщаемыхъ ими заведеній было:

въ городахъ и посадахъ	6181 или 31,5%
въ селеніяхъ	13431 или 68,5%

Общее число учащихся увеличилось противъ 1881 года на 951 или 5,0%. Увеличеніе это произошло главнымъ образомъ въ начальныхъ народныхъ училищахъ, въ которыхъ число учащихся было на 963 болѣе противъ 1881 года.

Число обучавшихся во всѣхъ учебныхъ заведеніяхъ въ 1882 году относилось къ общей цифрѣ населенія губерніи какъ 1:32,3, въ частности же для мужскаго населенія какъ 1:24,3 и для женскаго какъ 1:46,2.

По вѣроисповѣданіямъ учащіеся распредѣлялись слѣдующимъ образомъ:

	мужчинъ	женщинъ	всего	% общаго числа учащихся
православнаго	162	23	185	0,73 %
римско-католическаго	12143	6737	18880	96,1 %
евангелическаго	24	5	29	0,21 %
евреевъ	287	231	518	2,7 %
Всего	12616	6996	19612	

По сословіямъ учащіеся распредѣлялись:

дѣтей дворянъ и чиновниковъ	495	14	509	2,60 %
дѣтей лицъ духовнаго званія	5	—	5	0,52 %
дѣтей горожанъ	3033	1607	4640	23,6 %
дѣтей сельскихъ жителей	9074	5375	14449	73,6 %
дѣтей иностранцевъ	9	—	9	0,4 %
Всего	12616	6996	19612	

По возрастамъ учащіеся распредѣлялись:

до 10 лѣтъ	7103	3670	10773	54,9 %
отъ 10 до 15 лѣтъ	5012	3297	8307	42,3 %
отъ 15 до 20 лѣтъ	475	29	504	2,5 %
свыше 20 лѣтъ	26	—	26	0,1 %
Всего	12616	6996	19612	

Число учениковъ въ Келецкой Мужской Гимназіи въ 1882 году было 581, т. е. на 3 мѣше противъ 1881 года.

Въ теченіи 1881 года поступило въ гимназію 81 человѣкъ, окончило курсъ наукъ 22 и выбыло въ теченіи года по разнымъ причинамъ 62.

Въ пользу недостаточныхъ воспитанниковъ гимназіи въ отчетномъ году поступило частныхъ пожертвованій 548 руб., изъ которыхъ 450 р. употреблено на взносъ платы за ученіе, остальные же 98 р. обращены въ пособіе двумъ бѣднѣйшимъ воспитанникамъ V и VIII классовъ.

Келецкая Гимназія, размѣщенная въ части зданія принадлежавшаго духовному вѣдомству, первоначально быть можетъ и представляла достаточныя удобства для размѣщенія въ ней классовъ, пока число воспитанниковъ во вновь образованной губерніи было невелико; но по мѣрѣ того какъ съ каждымъ годомъ начало входить въ школу большее число подрастающаго поколенія, зданіе для заведенія становится до того тѣснымъ, что вызываетъ серьезную необходимость дать ему большіе размѣры. По мѣрѣ возрастанія числа воспитанниковъ, учебное вѣдомство уступало для классовъ—помѣщенія отъ канцеляріи съ архивомъ, комнаты, въ конхъ жилъ одинъ изъ классныхъ наставниковъ, и т. п., и дошло до того, что не только уступать нечего, но и независимо расхода въ 1200 руб. на наемъ помѣщенія для параллельныхъ классовъ, квартиры для инспектора и двухъ классныхъ наставниковъ, — въ шести классахъ на воспитанника приходится не болѣе двора кубической полусажины воздуха, а въ остальныхъ еще мѣше, т. е. около ¼ кубической сажени. Квартира Директора помѣщается тоже въ ветхомъ домѣ, который грозитъ разрушеніемъ. Все это вмѣстѣ взятое послѣ тщательнаго обсужденія вопроса о наилучшемъ отклоненіи неудобствъ привело къ заключенію о необходимости расширить заведеніе приобрѣтеніемъ находящагося на томъ же дворѣ флигеля, въ коемъ помѣщаются квартиры ксендзовъ викаріевъ. Подробный проектъ перестройки, съ предположеніемъ увеличенія флигеля надстройкою этажа и возведеніемъ для ксендзовъ викаріевъ новаго флигеля на городскомъ плацѣ, былъ сообщенъ на разсмотрѣніе Попечителя Учебнаго Округа 8 Іюня и 18 Августа за № № 2567 и 3508 и вызываетъ расхода не болѣе 25 тысячъ, ежели къ работамъ будетъ приступлено неотлагательно.

Состояніе учебно - воспитательной части гимназій въ 1882 году было вполне удовлетворительно, а именно: въ Келецкой Гимназій переведено въ высшіе классы и окончило курсъ 8-и классовъ 430 изъ 576 состоявшихъ въ концѣ 188½ учебного года, т. е. 74,3%; въ Пинчовской прогимназій изъ 193 учениковъ подвергавшихся переводнымъ испытаніямъ удостоены перевода 128 или 66,3%.

На содержаніе всѣхъ вообще учебныхъ заведеній Келецкой губерніи израсходовано было въ отчетномъ году 127725 р. 50 к., въ томъ числѣ:

на содержаніе Мужской Классической Гимназій	39544 р.	1 к.
на содержаніе Пинчовской Мужской Прогимназій	14021 р.	4 к.
на содержаніе Келецкой Женской Прогимназій	8400 р.	
на содержаніе Андреевской Учительской Семинарии и Начальнаго Образцоваго Училища	10835 р.	
на содержаніе Начальныхъ Народныхъ Училищъ и воскресно-ремесленныхъ школъ	54277 р.	23 к.
на содержаніе Лютеранскихъ Канторатовъ	648 р.	22 к.

Частные пансіоны и школы, не пользуясь пособіемъ отъ казны, содержались на счетъ своихъ собственныхъ средствъ, получаемыхъ за обученіе дѣтей въ сихъ заведеніяхъ.

Во всѣхъ учебныхъ заведеніяхъ Келецкой губерніи личный составъ начальствующихъ и учащихся въ отчетномъ году состоялъ изъ 460 лицъ, а именно:

	СОСТОЯТЬ НА ЛИЦО										
	Директоровъ	Инспекторовъ	Законоучителей	Учителей наукъ и языковъ	Учител. рисованія	Учителей искусствъ	Всѣхъ	Воспитател. и надз.	Взростителей	Прочихъ лицъ	Вакантныхъ учительскихъ мѣстъ
въ Келецкой Мужской Гимназій	1	1	3	14	—	—	19	—	3	2	—
въ Пинчовской Мужской Прогимназій	—	1	2	5	1	—	9	—	2	—	—
въ Келецкой Женской Прогимназій:											
а) лицъ служащихъ исключительно при Прогимназій.	—	1	1	5	—	1	8	5	—	—	—
б) лицъ состоящихъ на службѣ при Мужской Гимн.	—	—	1	2	1	—	4	—	—	—	—
въ Андреевской Учительской Семинаріи и состоящемъ при ней Образцовомъ Училищѣ	—	1	1	5	1	1	9	—	—	—	—
въ Народныхъ Начальныхъ Училищахъ	—	—	82	273*	—	—	355	—	1	—	10
въ Частныхъ Пансіонахъ и Школахъ:											
мужскихъ:											
а) лицъ состоящихъ исключительно при училищѣ	—	—	1	5	1	—	7	2	—	—	—
б) лицъ состоящихъ при Мужской Гимназій	—	—	—	4	—	—	4	—	—	—	—
женскихъ:											
а) лицъ состоящихъ исключительно при училищѣ	—	—	3	23	1	—	27	4	—	2	—
б) лицъ состоящихъ при Мужской Гимназій	—	—	—	4	1	—	5	—	—	—	—
въ Лютеранскихъ Канторатахъ	—	—	—	5	—	—	5	—	—	—	—

Изъ приведенныхъ данныхъ оказывается, что на одного преподавателя приходилось среднимъ числомъ 42,6 учениковъ.

Успѣхи народнаго образованія въ начальныхъ сельскихъ училищахъ вообще оказываются благоприятными, сообщеніе элементарныхъ знаній по предметамъ начальнаго обученія производилось удовлетворительно, чему особенно содѣйствовало образованіе въ учительскихъ семинаріяхъ 106 учителей начальныхъ народныхъ училищъ, каковая цифра составляетъ почти 40% всего числа учителей.

* Въ томъ числѣ 24 учительницы и 106 семинаристовъ.

По пространству губернии, заключающей въ себѣ 170 квадратныхъ миль, на каждую квадратную милю приходится среднимъ числомъ 1,66 начальныхъ училищъ.

Сопоставляя же число начальныхъ училищъ съ общемою массою сельскаго населенія, оказывается что на 2099 жителей имѣется по одному училищу, гдѣ обучается среднимъ числомъ по 63 дѣтей.

Кромѣ выше перечисленныхъ учебныхъ заведеній существуетъ еще въ губернии Православное Начальное Училище и Римско-Католическая Духовная Семинарія.

Въ общемъ городскомъ Православномъ Начальномъ Училищѣ, состоящемъ подъ наблюдениемъ Начальника Келецкой Учебной Дирекціи, въ отчетномъ году обучалось предметамъ элементарнаго курса 28 дѣтей, въ томъ числѣ 20 мальчиковъ и 8 дѣвочекъ.

На содержаніе означеннаго училища отпускается изъ суммъ казны по смѣтѣ Министерства Народнаго Просвѣщенія 655 руб., изъ коихъ покрываются слѣдующіе расходы:

- 1) вознагражденіе Блюстителю и Законоучителю Настоятелю Православной Церкви 75 руб.
- 2) жалованье Учителю Діакону той же Церкви 300 р.
- 3) наемъ помѣщенія 180 руб.
- 4) хозяйственные расходы 100 р.

Римско-Католическая Духовная Семинарія, находящаяся въ непосредственномъ завѣдываніи Ректора, состоитъ изъ 4-хъ преподавателей и 55 воспитанниковъ.

На содержаніе означенной Семинаріи отпускается изъ суммъ казны ежегодно 7650 руб., изъ коихъ покрываются слѣдующіе расходы:

- 1) жалованье Учителямъ Семинаріи 1500 руб.
- 2) жалованье прислугѣ 392 рублей
- 3) содержаніе музыкантовъ при ваедральномъ костелѣ 375 р.
- 4) отопленіе и освѣщеніе зданія Семинаріи 900 руб.
- 5) содержаніе въ порядкѣ Семинарскаго Костела Св. Троицы а также мелкія починки зданія 400 руб.
- 6) продовольствіе воспитанниковъ, учителей и прислуги 4083 р.

VI. Ходъ Крестьянскаго дѣла.

Всѣхъ вообще дѣлъ по измѣненію ликвидационныхъ табелей и данныхъ, а также по нарушенію правъ на сервитуты у Коммисаровъ въ отчетномъ году находилось:

а) подлежащихъ разрѣшенію	1010
б) подлежащихъ представленію на утвержденіе Губернскаго Присутствія	450
изъ числа ихъ разрѣшено	501
представлено въ Губернское Присутствіе	291
осталось неразрѣшенныхъ	509
осталось непредставленныхъ	159

Въ Губернскомъ по крестьянегимъ дѣламъ Присутствіи дѣла по земельному устройству крестьянъ имѣли въ отчетномъ году слѣдующее движеніе:

1. Объ измѣненіи ликвидационныхъ табелей и данныхъ вслѣдствіе добровольныхъ сдѣлокъ:

	утверждено сдѣлокъ	сдѣлано по- становленіи	представлено во Врем. Ком.	осталось не- утвержденныхъ
по обмѣну земель и сервитутовъ	55	56	43	36

2. Объ измѣненіи ликвидационныхъ табелей вслѣдствіе измѣренія земель и точнаго опредѣленія вида и размѣра сервитутовъ:

	сдѣлано по- становленіи объ измѣне- ній	представлено во Времен. Коммисію	осталось сдѣ- лать постано- вленій	осталось представить во Времен. Коммисію
а) на основаніи измѣренія величины крестьянскихъ надѣловъ	61(*)	33	13	6
б) вслѣдствіе точнаго опре- дѣленія вида и размѣра сервитутовъ	95	69	40	43

3. Объ измѣненіи ликвидационныхъ табелей и данныхъ вслѣдствіе окончательнаго опредѣленія принадлежности усадебъ записанныхъ спорными въ отчетномъ году дѣлъ небыло.

4. Объ измѣненіи ликвидационныхъ табелей и данныхъ вслѣдствіе заявлений объ ошибочной записи именъ усадебниковъ предстояло разсмотрѣть 167 дѣлъ, изъ нихъ разсмотрѣно 29 и осталось неразсмотрѣнныхъ 138.

5. По дѣламъ о спорахъ крестьянъ съ владѣльцами о нарушеніи правъ на сервитуты предстояло разсмотрѣть 87 дѣлъ, изъ коихъ 79 разсмотрѣны и осталось неразсмотрѣнныхъ 8.

(*) Въ томъ числѣ 39 постановленій объ уничтоженіи плановъ прежняго межеванія оказавшихся негодными.

6. О выдачѣ владѣльцамъ частныхъ лѣсовъ обремененныхъ сервитутами разрѣшеній на вырубку оныхъ поступило 8 ходатайствъ, но по разсмотрѣнїи въ Губернскомъ по крестьянскимъ дѣламъ Присутствїи 4 оставлены были безъ послѣдствїй на основанїи Высочайше утвержденныхъ 31 Декабря 1875 года правилъ о порядкѣ пользованїя лѣсами обремененными крестьянскими сервитутами и 4 признаны подлежащими удовлетворенїю.

7. По надѣлу безземельныхъ крестьянъ къ 1 Января 1882 г. оставалось нерозданныхъ земель 377 морговъ 44 прента, въ отчетномъ году земель этихъ раздаваемо небыло по несвоевремѣнїю съ нихъ лѣса и неокончанїю арендныхъ сроковъ и за симъ къ 1 Января 1883 года нерозданныхъ земель оставалось тоже количество т. е. 377 морговъ 44 прента. Изъ числа нерозданныхъ земель назначено для наделенїя бывшимъ Учредительнымъ Комитетомъ 248 морговъ 11 прентовъ и Министерствомъ Финансовъ 129 мор. 33 прен.

8. Лѣсохозяйственныхъ плановъ поступило въ Губернское Присутствїе 53, изъ коихъ разсмотрѣно 43, возвращено владѣльцамъ безъ разсмотрѣнїя вслѣдствїе упраздненїя сервитутовъ по добровольнымъ сдѣлкамъ 2 и осталось неразмѣненныхъ къ 1 Января 1883 г. 8. Изъ числа 43 разсмотрѣнныхъ лѣсохозяйственныхъ плановъ 14 утверждено, а 29 признаны неподлежащими утвержденїю.

9. Проектовъ по раздѣлу общихъ пастбищъ и по разверстанїю и обмѣну череполосныхъ земель въ 1882 году поступило въ Губернское Присутствїе 4, изъ коихъ 3 разсмотрѣны и признаны неподлежащими утвержденїю.

Движенїе дѣлопроизводства по Губернскому Присутствїю выразилось въ слѣдующихъ цифрахъ: входящихъ бумагъ было 2741, исходящихъ 3434, журнальныхъ постановленїй Губернскаго Присутствїя 427 и Особаго Присутствїя 7.

ГМИННОЕ УПРАВЛЕНІЕ.

Сущестующія въ Келецкой губерніи 131 гмина по населенности распредѣлялись слѣдующимъ образомъ:

а)	съ населенїемъ менѣе 2000 душъ	2	гмины
б)	„ „ отъ 2 до 4000 душъ	66	„
в)	„ „ отъ 4 до 6000 душъ	43	„
г)	„ „ свыше 6000 душъ	20	„

Состоящихъ изъ однихъ селеній	97
Смѣшанныхъ т. е. состоящихъ изъ посадовъ и селеній	28
Самостоятельныхъ посадскихъ	6

Дѣятельность гминныхъ сходовъ въ отчетномъ году выразилась въ слѣдующихъ результатахъ:

Сходы собиравшіеся въ опредѣленные ст. 11 пост. Учред. Ком. сроки постановили 667 приговоровъ, изъ коихъ обжаловано было 1 и представлено подлежащему начальству для уничтоженїя 4.

Изъ числа означенныхъ приговоровъ отмѣнено 3 и утверждено 2.

Въ составѣ должностныхъ лицъ гминныхъ и сельскихъ управленій находилось гминныхъ войтовъ 131, солтысовъ 1793, гминныхъ писарей и ихъ помощниковъ 162.

Въ числѣ гминныхъ войтовъ было:

грамотныхъ	59		
умѣющихъ только читать	21		
неграмотныхъ	51		
		изъ дворянъ	мѣщанъ
По сословіямъ:			крестьянъ
гминныхъ войтовъ	8	31	92
гминныхъ писарей и ихъ помощникъ .	26	123	13

Изъ числа гминныхъ писарей въ 1882 году служило:

а) по выбору гминнаго схода	49
б) по выбору войта и солтысовъ	98
в) по назначенію Уѣздныхъ Начальниковъ съ давняго времени	15

Гминныя Управленія помѣщались въ домахъ, составляющихъ общественную собственность и въ наемныхъ помѣщеніяхъ, а именно:

въ общественныхъ зданіяхъ помѣщалось	116 гм. упр.
въ домахъ по найму	15 „

Содержаніе гминныхъ управленій обошлось въ Келецкой губерніи въ отчетномъ году въ 128881 р. 91½ к., а именно:

а) на содержаніе гминныхъ управленій	95272 р. 24½ к.
б) на прочія гминныя надобности	33609 р. 67 к.

Всей земли обложенной гминнымъ сборомъ состояло въ 1882 году 1211934 морга, а средняя величина обложенія составляла по губерніи 18¼ копѣйки съ одного морга. Увеличеніе обложенной гминными сборами земли противъ 1881 года на 3057 морговъ, произошло влѣдствіе болѣе точнаго измѣренія земель, а также потому, что въ 1881 году нѣкоторые посады уплачивали гминные сборы изъ посадскихъ суммъ, не прибѣгая къ особому обложенію своихъ земель.

ССУДО-СБЕРЕГАТЕЛЬНЫЯ КАССЫ.

Къ 1 Января 1882 года въ губерніи существовало 74 ссудо-сберегательныя кассы, въ теченіи года вновь открыто 5, а именно:

въ Андреевскомъ уѣздѣ	2
въ Стопницкомъ уѣздѣ	3

Затѣмъ къ 1 Января 1883 года состояло въ губерніи 79 ссудо-сберегательныхъ кассъ съ оборотнымъ капиталомъ 286498 р. 44⅔ к.

Изъ общаго числа дѣйствовавшихъ кассъ было открытыхъ:

на средства Правительства	27
на общественныя средства	31
учрежденныхъ на основ. § 4 времен. устава, изъ прибылей другихъ кассъ	21

Дѣйствія ссудо-сберегательныхъ кассъ за истекшій годъ видны изъ ниже-слѣдующихъ числовыхъ данныхъ:

По ссудо-сберегательнымъ кассамъ учрежденнымъ на средства Правитель-
ства поступило на приходъ:

основнаго капитала	17838 р. 70 к.
вкладовъ для приращенія процентами:	
а) отъ частныхъ лицъ	11670 р. 52 к.
б) штрафныхъ и другихъ суммъ	3607 р. 83½ к.
в) суммъ принадлежащихъ малолѣтн.	5018 р. 61 к.
вкладовъ безпроцентныхъ	33 р. 31 к.
уплатъ по ссудамъ	32177 р. 50 к.
пеней	129 р. 22½ к.
процентовъ	5793 р. 70¼ к.
Итого	<u>76269 р. 40¼ к.</u>

Выведено въ расходъ:

ссудъ	71062 р. 50 к.
въ возвратъ процентныхъ вкладовъ	3340 р. 79 к.
%, на таковыя вклады	375 р. 60½ к.
вкладовъ безпроцентныхъ	33 р. 31 к.
на канцелярскія и другія надобности	748 р. 21½ к.
Итого	<u>75560 р. 42 к.</u>

По кассамъ учрежденнымъ на общественныя средства поступило на приходъ:

основнаго капитала	44377 р.
вкладовъ для приращенія процентами:	
а) отъ частныхъ лицъ	90383 р. 93½ к.
б) штрафныхъ и другихъ суммъ	33297 р. 7 к.
в) суммъ принадлежащихъ малолѣтн.	27867 р. 52 к.
вкладовъ безпроцентныхъ	1855 р. 1½ к.
уплатъ по ссудамъ	726199 р. 99 к.
пеней	3989 р. 68 к.
процентовъ	85646 р. 99 к.
Итого	<u>1013617 р. 19 к.</u>

Выведено въ расходъ:

ссудъ	902247 р. 3 к.
въ возвратъ процентныхъ вкладовъ	76313 р. 89½ к.
%, на таковыя вклады	17744 р. 54 к.
въ возвратъ безпроцентныхъ вкладовъ	1760 р. 59 к.
на канцелярскія и другія надобности	11665 р. 26 к.
Итого	<u>1007931 р. 31½ к.</u>

По кассамъ учрежденнымъ изъ прибылей другихъ кассъ, поступило на
приходъ:

основнаго капитала	25219 р. 18½ к.
пожертвованій въ пользу кассъ	35 р.
вкладовъ для приращенія процентами:	
а) отъ частныхъ лицъ	17420 р. 87 к.
б) штрафныхъ и другихъ суммъ	10182 р. 57 к.
в) суммъ принадлежащихъ малолѣтн.	19557 р. 36½ к.
вкладовъ безпроцентныхъ	649 р. 39 к.
уплатъ по ссудамъ	85149 р.
пеней	603 р. 95 к.
процентовъ	11795 р. 65½ к.
Итого	<u>170612 р. 98½ к.</u>

Выведено въ расходъ:

ссудъ	150483 р. 6 к.
въ возвратъ процентныхъ вкладовъ	13760 р. 59 $\frac{1}{2}$ к.
проценты на таковыя вклады	3348 р. 54 к.
въ возвратъ безпроцентныхъ вкладовъ	300 р. 10 к.
на канцелярскія и другія надобности	1083 р. 20 к.
Итого	<u>168975 р. 99$\frac{1}{2}$ к.</u>

По всёмъ 79 ссудо-сберегательнымъ кассамъ поступило на приходъ:

основнаго капитала	87434 р. 88 $\frac{1}{2}$ к.
пожертвованій въ пользу кассъ	35 р.
вкладовъ для приращенія процентами:	
а) отъ частныхъ лицъ	119475 р. 32 $\frac{1}{2}$ к.
б) штрафныхъ и другихъ суммъ	47087 р. 47 $\frac{1}{2}$ к.
в) суммъ принадлежащихъ малолѣтн.	52443 р. 49 $\frac{1}{2}$ к.
вкладовъ безпроцентныхъ	2537 р. 70 $\frac{1}{2}$ к.
уплатъ по ссудамъ	843526 р. 49 к.
пеней	4722 р. 85 $\frac{1}{2}$ к.
процентовъ	103236 р. 34 $\frac{2}{3}$ к.
Итого	<u>1260499 р. 57$\frac{1}{3}$ к.</u>


Выведено въ расходъ:

ссудъ	1123792 р. 59 к.
въ возвратъ процентныхъ вкладовъ	93415 р. 28 к.
"/ _о на таковыя вклады	21468 р. 68 $\frac{1}{2}$ к.
въ возвратъ безпроцентныхъ вкладовъ	2094 р.
на канцелярскія и другія надобности	13496 р. 67 $\frac{1}{2}$ к.
Итого	<u>1254267 р. 23 к.</u>

Оборотный капиталъ всёхъ 79 ссудо-сберегательныхъ кассъ составлялъ въ 1882 году 286498 руб. 44 $\frac{2}{3}$ коп., или на 47109 р. 84 $\frac{1}{3}$ к. болѣе нежели въ 1881 году.

Изъ этихъ 286498 р. 44 $\frac{2}{3}$ к. числилось въ долгу 280266 р. 10 к. и состояло въ наличности къ 1 Января 1883 г. 6232 р. 34 $\frac{2}{3}$ к.

Губернаторъ А. Смирновъ



Госуд. публичная
историческая
библиотека РСФСР
№ _____ 188 г.

Du 5p
rep. 5p

Hu

