

BE 10

0-14

Обзор Келецког
уб. за 1886 г.

DE

10

014

1445
1886

THE UNIVERSITY OF CHICAGO
LIBRARY
540 EAST 57TH STREET
CHICAGO, ILL. 60637
- 1965

UNIVERSITY OF CHICAGO

1965


499a

VII-2

BE
10
014

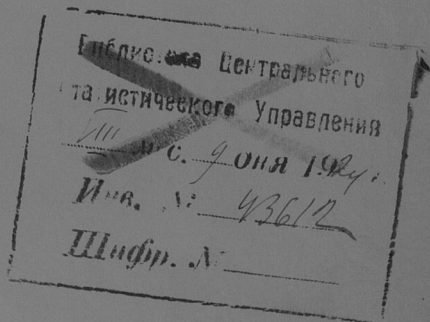


ПРИЛОЖЕНИЕ

КО ВСЕПОДАДАНЬИШЕМУ ОТЧЕТУ КЪЛЕЦКАГО ГУБЕРНАТОРА



ОБЗОРЪ КЪЛЕЦКОЙ ГУБЕРНИИ

ЗА 1886 ГОДЪ.



100513


Нот

301938

Госуд. публичная
историческая
Библиотека РСФСР
№ 34072 1981 г.


ОГЛАВЛЕНИЕ.

	Страница.
I. Естественныя и производительныя силы Губерніи и эконоическая дѣятельность ея населенія:	
а) Земледѣліе	1
б) Обеспеченіе народнаго продовольствія	7
в) Промышленность заводская и фабричная	8
л) Торговля	10
д) Движеніе населенія	11
II. Подати и сборы:	
а) Окладные сборы	15
б) Губернскіе сборы:	
Транспортный сборъ	17
Страховой сборъ	17
Сборъ по прекращенію чумы на рогатомъ скотѣ	17
Губернскій дорожный сборъ	18
Квартирный сборъ	19
Гминные сборы	20
в) Городскіе доходы и расходы	21
г) Акцизные сборы	22
д) Отправленіе натуральныхъ повинностей:	
Квартирная повинность	23
Подводная повинность	24
Дорожная повинность	24
Воинская повинность	25
III. Общественное благоустройство и благочиніе	
а) Дороги, мосты и перевозки	29
б) Почты	30
в) Народная нравственность	31
г) Аресты и мѣста заключенія	33
д) Пожары	35
е) Народныя бѣдствія	37
IV. Народное здравіе и общественное призрѣніе:	
а) Врачи	37
б) Больницы	38
в) Эпидеміи	39
г) Эпизоотіи	39
д) Насильственные смерти	40
е) Больницы и пріюты	41
V. Народное просвѣщеніе	
43	
VI. Ходъ крестьянскаго дѣла	
47	
Гминное Управленіе	50
Ссудо-сберегательныя кассы	51
Вѣдомости:	
О посѣвѣ и урожаѣ хлѣбовъ	№ 1
О фабрикахъ и заводахъ	„ 2
О движеніи населенія	„ 3
О податяхъ и недоимкахъ	„ 4
О числѣ и родѣ преступленій	„ 5
О пожарахъ	„ 6
О насильственныхъ и случайныхъ смертяхъ	„ 7
О числѣ учебныхъ заведеній и учащихся	„ 8
О доходахъ и расходахъ городовъ	„ 9




ПРИЛОЖЕНІЕ

КО ВСЕПОДАДАННЪЙШЕМУ ОТЧЕТУ КЪЛЕЦКАГО ГУБЕРНАТОРА.



ОБЗОРЪ КЪЛЕЦКОЙ ГУБЕРНІИ

ЗА 1886 ГОДЪ.



I. Естественныя и производительныя силы губерніи и экономическая дѣятельность ея населенія.

а) ЗЕМЛЕДѢЛІЕ.

Кълецкая губернія, по характеру занятій населенія, принадлежитъ къ мѣстностямъ преимущественно земледѣльческимъ.

Заводская и фабричная дѣятельность, за исключеніемъ Олькушскаго уѣзда, развита въ губерніи весьма мало.

Въ общемъ количествѣ 878210 десятинъ составляющихъ пространство губерніи, находится земель:

усадебной	23700	десят. или	2,50%
садовой и огородной	22575	„	2,55%
пахатной	487617	„	55,71%
луговъ и сѣнокосовъ	68417	„	7,71%
прочей удобной	45738	„	5,22%
лѣсовъ	173521	„	19,71%
неудобной, состоящей подъ болотами, оврагами, рѣками, прудами, межами и пр.	56642	„	6,5%

Изъ числа всей земли принадлежитъ:

казнѣ	76216	десят. или	8,5%
монастырямъ и церквамъ	670	„	0,507%
городскимъ обществамъ	9542	„	0,7%

частнымъ обществамъ и дру-			
гимъ учрежденіямъ	1837	десят. или	0,2 ₂ %
помѣщикамъ изъ дворянъ	352123	„	40,0 ₀ %
помѣщикамъ не дворянамъ	59004	„	6,7 ₁ %
крестьянамъ	378818	„	43,0 ₀ %
Итого	878210		

По національностямъ землевладѣніе Кѣлецкой губерніи распредѣляется слѣдующимъ образомъ:

во владѣніи русскихъ (*)	108925	десят. или	12,4 ₀ %
„ поляковъ	654142	„	74,0 ₀ %
„ евреевъ	26719	„	3,0 ₀ %
„ иностранцевъ	79908	„	10,0 ₀ %
„ колонистовъ нѣмцевъ	8516	„	0,6 ₀ %
Итого	878210		

Казенныхъ лѣсовъ въ губерніи находится 73333 десятины, которые въ административномъ отношеніи раздѣлены на 6 лѣсничествъ: Самсоновское, Бодзентинское, Кѣлецкое, Шидловское, Малогощское и Сломникское.

Преобладающее насажденіе въ этихъ лѣсахъ ель и пихта, затѣмъ слѣдуетъ уже сосна; лиственныхъ породъ не много и онѣ составляютъ лишь незначительную примѣсь въ хвойныхъ насажденіяхъ.

Лѣсистую мѣстность представляютъ сѣверная и сѣверовосточная часть губерніи, по направленію къ югу лѣса дѣлаются все рѣже и рѣже такъ что мѣстности расположенныя при Австрійской границѣ представляютъ пространства, только изрѣдка покрытыя небольшими лѣсными участками.

Въ отчетномъ году было посеяно: озимой пшеницы 58890 четвертей, менѣе противъ 1885 на 3333 четв., ржи 122902 четв. менѣе на 5870 четв., яровой пшеницы 10279 четв. менѣе 218 четв., овса 116151 четв. болѣе 376 четв., ячменя 75590, менѣе 1842 четв., гречихи 4635 четв., менѣе 119 четв., остальныхъ яровыхъ хлѣбовъ 23829, болѣе 110 четв., картофеля 338522 четв., болѣе противъ 1885 г. на 15478 четвертей.

Посѣвы распредѣлялись слѣдующимъ образомъ:

по уѣздамъ	ОЗИМАЯ ПШЕНИЦА		урожай
	посѣяно	снято	
	четвертей		
Андреевскому	7120	35600	5
Влоцковскому	6964	37208	5,3
Кѣлецкому	2680	10720	4
Мѣховскому	14560	81091	5,5
Олькушскому	6628	21209	3,2
Пинчовскому	11200	80100	7,1
Стопницкому	9738	48729	5
Итого	58890	314657	5,3

по уѣздамъ	Р О Ж Ъ		урожай
	посѣяно	снято	
	четвертей		
Андреевскому	13565	27130	2
Влоцковскому	11406	40194	3,5

(*) Считая въ семь чиселъ и земли принадлежащія казнѣ.

Кѣлецкому	22930	67290	2, ⁹
Мѣховскому	16969	45567	2, ⁶
Олькушскому	22391	58216	2, ⁶
Пинчовскому	15000	60000	4
Стопницкому	20641	82898	4
Итого	122902	381295	3, ¹

Я Р О В А Я П Ш Е Н И Ц А

по уездамъ	посѣяно	снято	урожай
	ч е т в е р т е й		
Андреевскому	4131	16524	4
Влощовскому	297	1467	4, ⁸
Кѣлецкому	450	1800	4
Мѣховскому	2092	11368	5, ⁴
Олькушскому	1069	3420	3, ²
Пинчовскому	1200	6500	5, ⁴
Стопницкому	1040	4610	4, ⁴
Итого	10279	45689	4, ⁴

О В Е С Ъ

по уездамъ	посѣяно	снято	урожай
	ч е т в е р т е й		
Андреевскому	11768	82376	7
Влощовскому	10112	76944	7, ⁶
Кѣлецкому	22820	136920	5
Мѣховскому	20557	159305	7, ⁷
Олькушскому	19203	82572	4, ³
Пинчовскому	13200	119000	9
Стопницкому	18491	157223	8, ⁴
Итого	116151	814340	7

Я Ч М Е Н Ъ

по уездамъ	посѣяно	снято	урожай
	ч е т в е р т е й		
Андреевскому	9576	47880	5
Влощовскому	6367	43837	6, ⁸
Кѣлецкому	7550	43412	5, ⁷
Мѣховскому	15488	106041	6, ⁸
Олькушскому	10471	49213	4, ⁷
Пинчовскому	13020	104200	8
Стопницкому	13118	75405	5, ⁷
Итого	75590	469988	6, ²

Г Р Е Ч И Х А

по уездамъ	посѣяно	снято	урожай
	ч е т в е р т е й		
Андреевскому	370	740	2
Влощовскому	356	1072	3
Кѣлецкому	1860	5580	3
Мѣховскому	82	331	4
Олькушскому	1353	2976	2, ²
Пинчовскому	60	560	9, ³
Стопницкому	554	2507	4, ⁵
Итого	4635	13766	2, ⁹

ОСТАЛЬНЫЕ ЯРОВЫЕ ХЛѢБА

по уѣздамъ	посѣяно снято		урожай
	четвертей		
Андреевскому	4464	13392	3
Влощовскому	2449	8826	3,0
Кѣлецкому	1270	10200	8
Мѣховскому	6203	40770	6,5
Ольбушскому	2489	6471	2,6
Пинчовскому	4200	27300	6,5
Стопницкому	2754	24817	9
Итого	23829	131776	5,5

КАРТОФЕЛЬ

по уѣздамъ	посѣяно снято		урожай
	четвертей		
Андреевскому	42300	211500	5
Влощовскому	43562	234784	5,3
Кѣлецкому	65800	487600	7,3
Мѣховскому	44577	213736	4,5
Ольбушскому	54761	295509	5,2
Пинчовскому	26300	184000	7
Стопницкому	61222	520387	8,1
Итого	338522	2247516	6,0

Степень урожая хлѣбовъ и картофеля отдѣльно по различнымъ хозяйствамъ, а именно: на земляхъ владѣльческихъ, крестьянскихъ, казенныхъ и городскихъ, представляетъ слѣдующіе результаты:

владѣльч. крестьянск. казенныхъ городе. и посад.

Озимой пшеницы	5,5	4,7	4,7	5,3
Ржи	2,9	3,2	3	3,5
Яровой пшеницы	4,7	4,1	4,4	4,2
Овса	7	6,7	6,7	6,5
Ячменя	6,2	6,2	6	5,6
Гречихи	2,9	6,9	6,0	3
Остальныхъ яр. хл.	5,5	5,7	4,7	4,4
Картофеля	5,9	6,5	5,1	6,5

Урожай отчетнаго года сравнительно съ 1885 годомъ представляется въ слѣдующемъ видѣ:

	1885 г.	въ 1886 г.	противъ 1885 года
Озимая пшеница	5,9	5,3	менше 0,6
Рожь	5	3,1	менше 1,9
Яровая пшеница	4,3	4,4	болше 0,1
Овесь	6,7	7	болше 0,3
Ячмень	6,2	6,2	—
Гречиха	3,7	2,9	менше 0,8
Остальные яр. хл.	4,5	5,5	болше 1,
Картофель	6,3	6,0	болше 0,3

За послѣдніе 10 лѣтъ урожаи въ губерніи были слѣдующіе:

	1877,	1878,	1879,	1880,	1881,	1882,	1883,	1884,	1885,	1886
Озимой пшеницы	3,9	4,5	3,5	4,4	6,0	7,1	4,7	5,5	5,9	5,3

Ржи	4,70	4,75	3,72	2,78	5,74	5,70	4,73	5,71	5,7	3,71
Яровой пшеницы	4,73	4,70	3,76	4,73	5,72	6,71	5,71	5,70	4,73	4,74
Овса	3,79	5,71	4,71	4,70	7,71	7,71	5,76	6,72	6,71	7,7
Ячменя	3,73	4,73	3,72	4,75	5,79	6,71	5,75	6,74	6,72	6,72
Гречихи	3,75	3,71	3,78	3,72	3,75	3,71	3,75	3,70	3,71	2,79
Остальн. яров. хлѣб.	4,72	4,78	3,78	4,75	5,70	5,74	5,70	5,76	4,75	5,75
Картофеля	5,71	6,72	4,79	5,70	8,74	5,72	5,72	4,78	6,73	6,76

Изъ вышеприведенныхъ цифровыхъ данныхъ видно, что средній урожай всѣхъ хлѣбовъ по губерніи вообще въ отчетномъ году былъ удовлетворительный, при чемъ наиболѣе удачнымъ оказался сборъ картофеля и овса. Впрочемъ средній урожай по губерніи далеко несоотвѣтствуетъ среднему урожаю по каждому отдѣльному уѣзду, а тѣмъ болѣе неизображаетъ цифры дѣйствительнаго урожая въ каждой данной мѣстности. Такъ: средній урожай въ Пинчовскомъ уѣздѣ составляетъ самъ 7, въ Олькушевскомъ же уѣздѣ всего лишь самъ 3,5, въ отдѣльныхъ же хозяйствахъ урожай колеблется отъ самъ 4,6 до самъ 5,75.

Неравномѣрность урожая въ разныхъ мѣстностяхъ губерніи объясняется какъ разнообразіемъ почвы, такъ и климатическими условіями отчетнаго года. Озимые хлѣба на 1886 годъ были посеяны при благоприятныхъ условіяхъ, но продолжительная зима и покрывавшій землю снѣгъ до второй половины Марта, неблагоприятно отразились на ростъ хлѣбовъ вообще, а въ особенности пострадала рожь, коей значительная часть выпрѣла подъ снѣгомъ, вслѣдствіе чего въ нѣкоторыхъ мѣстахъ поля были вторично вспаханы и засеяны яровымъ хлѣбомъ. Начавшаяся съ Іюня мѣсяца теплая погода и проходившіе дожди повліяли на удовлетворительное произрастаніе озимыхъ и яровыхъ хлѣбовъ, коихъ уборка произведена своевременно.

Огородничество и садоводство въ губерніи мало развито и существуетъ только для удовлетворенія мѣстныхъ, домашнихъ потребностей. Исключеніе въ этомъ отношеніи представляетъ деревня Тополя, Пинчовскаго уѣзда, жители коей занимаются огородничествомъ съ промышленною цѣлью, разводя лукъ, чеснокъ, огурцы и др. овощи для сбыта въ Австрію. Доходъ отъ этой промышленности составляетъ около 60 руб. съ морга земли.

Въ Стопницкомъ, Мѣховскомъ и Пинчовскомъ уѣздахъ, въ мѣстностяхъ расположенныхъ вблизи свеклосахарныхъ заводовъ (Лубенскій, Рыгвѣнскій и Шренявскій заводы) воздѣлывается какъ на помѣщичьихъ, такъ и на крестьянскихъ земляхъ свекловица. Помянутыми уѣздами въ отчетномъ году доставлено на заводы до 258000 корцевъ свекловицы. Чистый доходъ отъ воздѣлыванія свекловицы простирался въ отчетномъ году до 46 руб. съ морга.

Изъ маслобойныхъ растений въ нѣкоторыхъ мѣстностяхъ Мѣховскаго уѣзда, исключительно на помѣщичьихъ земляхъ, сѣется сурѣпица, впрочемъ въ весьма незначительномъ количествѣ. Сборъ ея въ отчетномъ году составлялъ около 10132 четвертей, которые не были передѣланы на мѣстѣ производства, а проданы въ Австрію. Чистый доходъ, полученный въ отчетномъ году отъ воздѣлыванія сурѣпицы, составлялъ около 40 рублей съ морга.

Общее количество скота въ губерніи простиралось до 632098 головъ, въ томъ числѣ: лошадей 79882, рогатаго скота 259677, овецъ 171407, свиней 121132 и сверхъ того козъ, ословъ и муловъ 1595.

По уѣздамъ означенное количество распредѣлялось слѣдующимъ образомъ:

Уѣзды:	лошадей	рог. скота	овецъ	свиней
Андреевскій	10147	31585	41199	8511
Влоцковскій	9271	32630	41762	19438

Кѣлецкій	7891	33032	10183	15088
Мѣховскій	14958	41931	27836	19119
Олькүшскій	9976	29820	20026	14019
Пинчовскій	14069	39643	13051	22852
Стопницкій	13570	51036	17350	22135
По губерніи	79882	259677	171407	121132

Противъ 1885 г. общее количество скота въ губерніи уменьшилось на 16067 штукъ, въ томъ числѣ: свиней уменьшилось на 6650 головъ, овецъ уменьшилось на 13620 головъ, рогатаго же скота увеличилось на 5912 головъ, а лошадей увеличилось на 194 головы.

Какъ увеличеніе скота вообще, такъ и замѣна одного рода другимъ обуславливается тѣми перемѣнами, которыя произошли въ системѣ сельскаго хозяйства. Коннозаводство развито въ губерніи мало и лошади содержались только для работы, или же упряжныя. Введеніе въ сельское хозяйство машинъ и усовершенствованныхъ земледѣльческихъ орудій сократило въ значительной степени рабочія силы, потому лошади, оказавшіеся лишними, замѣнены рогатымъ скотомъ, который сравнительно съ лошадьми требуетъ для своего содержанія весьма мало зерна и представляетъ самъ по себѣ сельско-хозяйственный продуктъ—мясо. Содержаніе же овецъ вообще, и тонкорунныхъ въ особенности, требуетъ не только хорошихъ, но и обширныхъ пастбищъ, которыя, не имѣя опредѣленнаго значенія въ системѣ плодоперемѣннаго хозяйства, продолжаютъ существовать въ тѣхъ только случаяхъ, когда находятся въ нераздѣльномъ пользованіи нѣсколькихъ владѣльцевъ.

Полевая и домашняя сельско хозяйственные работы производятся обыкновенно мѣстнымъ сельскимъ населеніемъ; только при сѣнокошеніи и уборкѣ хлѣбовъ въ большихъ имѣніяхъ употребляютъ рабочихъ—горцевъ изъ Галиціи. Наемныя цѣны были слѣдующія:

При посѣвахъ:

Уѣзды	рабочему съ лошадыю	раб. пѣшему	работницѣ
Андреевскій	отъ 1 р. 68 к. до 2 р. —	отъ 36 к. до —	Отъ 12 к. до 40 к.
Влоцковскій	„ 2 р. — к. „ 2 р. 25 к.	„ 15 к. „ 45 к.	
Кѣлецкій	„ 1 р. 50 к. „ 2 р. — к.	„ 25 к. „ 30 к.	
Мѣховскій	„ 1 р. 43 к. „ 1 р. 83 к.	„ 20 к. „ 28 к.	
Олькүшскій	„ 2 р. 25 к. „ — р. — к.	„ 42 к. „ —	
Пинчовскій	„ 1 р. 50 к. „ 2 р. — к.	„ 25 к. „ 1 р.	
Стопницкій	„ 1 р. 90 к. „ — р. — к.	„ 30 к. „ „	

При сѣнокошеніи:

Андреевскій	отъ 1 р. 62 к. до — р. — к.	отъ 49 к. до — к.	Отъ 15 к. до 35 к.
Влоцковскій	„ 1 р. 35 к. „ 2 р. 50 к.	„ 20 к. „ 75 к.	
Кѣлецкій	„ 1 р. 50 к. „ 2 р. — к.	„ 30 к. „ 40 к.	
Мѣховскій	„ 1 р. 50 к. „ 1 р. 88 к.	„ 26 к. „ 32 к.	
Олькүшскій	„ 2 р. 12 к. „ — р. — к.	„ 51 к. „ — к.	
Пинчовскій	„ 1 р. — к. „ 2 р. — к.	„ 15 к. „ 1 р.	
Стопницкій	„ 1 р. 35 к. „ — р. — к.	„ 35 к. „ — к.	

При жатвѣ и уборкѣ хлѣба:

Андреевскій	отъ 1 р. 57 к. до — р. — к.	отъ 40 к. до — к.	Отъ 15 к. до 35 к.
Влоцковскій	„ 1 р. 20 к. „ 2 р. — к.	„ 35 к. „ 75 к.	
Кѣлецкій	„ 1 р. 50 к. „ 2 р. — к.	„ 30 к. „ 40 к.	
Мѣховскій	„ 1 р. 70 к. „ 2 р. 12 к.	„ 29 к. „ 40 к.	

Олькучскій	„	2 р. 47 к.	„	— р. — к.	„	47 к.	„	— к.	отъ 15 к. до 35 к.
Пинчовскій	„	1 р. 50 к.	„	2 р. — к.	„	30 к.	„	40 к.	
Стопницкій	„	1 р. 50 к.	„	— р. — к.	„	40 к.	„	— к.	

б) ОБЕЗПЕЧЕНІЕ НАРОДНАГО ПРОДОВОЛЬСТВІЯ.

Урожай отчетнаго года лучше средняго урожая за послѣдніе десять лѣтъ. Въ теченіи всего этого дѣсятилѣтія продовольствіе населенія всегда съ избыткомъ обезпечивалось мѣстными средствами, а потому не представляется основаній предполагать, чтобы урожаемъ 1886 г. продовольствіе населенія не было обезпечено до новаго сбора хлѣбновъ.

Кромѣ того, въ отчетномъ году собрано разнаго рода хлѣбновъ, кромѣ овса, 1356141 четверть и 2247516 четвертей картофеля. За исключеніемъ изъ сего количества необходимыхъ для обмѣненія полей 275602 четвертей разныхъ хлѣбновъ и 338160 четвертей картофеля, въ пользу производителей остается 1080539 четвертей зерновыхъ хлѣбновъ и 1909356 четвертей картофеля, т. е. количество болѣе чѣмъ достаточное для прокормленія населенія въ 669319 душъ.

Среднія цѣны на хлѣбные продукты, послѣ уборки ихъ, были слѣдующія:

	Пшеницы		Ржи		Ячменя		Гречихи		Овса		Гороху		Картофеля		Сѣна	Соломы		
	З а ч е т в е р т ь																	
	р у б л и																к о п ѣ й к и	
Городъ Кѣльцы	9	57	7	76	6	56	6	22	5	69	10	—	2	79	64	42		
Уездъ Кѣлецкій	9	83	8	2	5	75	—	—	4	96	8	91	1	72	46	34		
„ Андреевскій	10	50	7	80	6	10	—	—	5	50	8	20	2	50	40	30		
„ Влощовскій	9	73	7	28	5	40	—	—	4	43	8	40	1	83	30	24		
„ Олькучскій	10	89	9	3	6	87	7	80	5	49	10	89	2	95	49	45		
„ Мѣховскій	9	65	7	77	6	87	—	—	5	80	7	66	2	58	47	32		
„ Пинчовскій	9	25	6	91	—	—	—	—	4	70	—	—	1	45	35	29		
„ Стопницкій	10	54	8	70	6	10	6	24	4	22	10	40	1	58	34	27		
По губерніи	9	99	7	99	6	23	6	75	5	14 ³ / ₄	9	20	2	17	45	32 ¹ / ₂		

Запасныхъ хлѣбныхъ магазиновъ въ губерніи неимѣется.

Сравнивая среднія цѣны отчетнаго года всѣхъ продуктовъ съ цѣнами минувшаго 1885 года оказывается слѣдующая разница:

	1885 г.	1886 г.	противъ 1885 болѣе	менѣе
Пшеницы	9 р. 60 к.	9 р. 99 к.	38 к.	
Ржи	7 р. 42 к.	7 р. 99 к.	55 к.	
Ячменя	6 р. 6 к.	6 р. 23 к.	17 к.	

Гречихи	6 р. 58	к.	6 р. 75	к.	17	к.
Овса	5 р. 3	к.	5 р. 14	к.	11	к.
Гороху	8 р. 49	к.	9 р. 20	к.	71	к.
Картофеля	2 р. 45	к.	2 р. 17	к.		27 к.
Сѣна	49	к.	45	к.		4 к.
Соломы	32	к.	32	к.		к.

в) ПРОМЫШЛЕННОСТЬ ЗАВОДСКАЯ И ФАБРИЧНАЯ.

Въ отчетномъ году заводовъ и фабрикъ въ губерніи дѣйствовало 288. По роду производства они распредѣлялись слѣдующимъ образомъ.

	Число заводовъ	Сумма производства въ рубляхъ	Число рабочихъ
1. Обрабатывающіе питательныя вещества	106	2906523	1533
2. Обрабатывающіе волокнистыя вещества	11	439226	417
3. Обрабатывающіе механическія и минеральныя вещества	83	379066	879
4. Обрабатывающіе дерево	49	109391	125
5. Обрабатывающіе животныя вещества	39	172104	124
Итого	288	4006310	3078

Сравнительно съ 1885 годомъ, въ губерніи дѣйствовало заводовъ:

Болѣе чѣмъ въ 1885 году.	Менѣе чѣмъ въ 1885 году
Кожевенныхъ 8	Бумажныхъ 1
Мыловаренныхъ 1	Лѣсопиленныхъ 1
Хлопчато-бумажный 1	Смологонныхъ 4
Галмейныхъ 1	Сѣрныхъ 1
Желѣзо-дѣлательныхъ 3	Стекляныхъ 1
Крохмальныхъ 2	Изразцовыхъ 1
Паровыхъ мукомольни 2	Горшечныхъ 10
Фабрика триполита 1	Кирпичныхъ 8
	Желѣзныхъ издѣлій 3
	Пивоваренныхъ 2
	Уксусныхъ 1
	Цикорныхъ 1

Нижеслѣдующая таблица показываетъ измѣненіе въ производствѣ по городамъ и уѣздамъ:

Города и уѣзды	Увеличилось		Уменьшилось	
	число заво- довъ	производи- тельность	число заво- довъ	производи- тельность
Г. Кѣльцы	4	6554	—	—
Г. Хенцины	—	10	—	—
У. Кѣлецкій	—	—	—	240
У. Андреевскій	—	49556	2	—
У. Влощовскій	—	—	6	76406
Г. Дзялошице	—	—	—	4150

Пинчовскій уѣздъ	—	—	4	210249
Олькучскій уѣздъ	—	56114	2	—
Мѣховъ городъ	—	6430	—	—
Мѣховскій уѣздъ	—	146962	6	—
Хмѣльникъ городъ	9	3400	—	—
Стопницкій уѣздъ	—	48834	10	—
Пинчовъ городъ	1	10750	—	—
По всей губернии	14	328610	30	291045

Заводская промышленность городовъ относилась къ заводской промышленности уѣздовъ:

по числу заводовъ какъ	1	: 4
по производительности заводовъ какъ	1	: 13,3
по количеству рабочихъ какъ	1	: 9

По степени развитія промышленности, города и уѣзды губернии слѣдуютъ въ такомъ порядкѣ:

Города:	Число заводовъ	Стоимость производства
Кѣльцы	24	170580 рублей
Мѣховъ	5	56800 „
Хмѣльникъ	22	23790 „
Дзялошице	5	16100 „
Пинчовъ	1	10750 „
Хенцаны	1	1460 „
Уѣзды:		
Мѣховскій	1	889824 „
Олькучскій	41	822573 „
Пинчовскій	12	609353 „
Блоцковскій	39	484106 „
Андреевскій	28	337207 „
Стопницкій	37	310167 „
Кѣлецкій	39	273600 „
Итого	288	4006310 „

Изъ вышеприведенныхъ цифровыхъ данныхъ видно, что въ отчетномъ году противъ 1885 г. число заводовъ уменьшилось на 16, а стоимость производства увеличилась на 37565 рублей. Увеличеніе производства при уменьшеніи числа заводовъ, произошло отъ сокращенія заводовъ незначительнаго производства, сравнительно съ производствомъ вновь открытыхъ, какъ то въ городѣ Пинчовѣ пивовареннаго, въ Олькучскомъ уѣздѣ галмейнаго, производство коихъ составляло около 64000 р. и отъ увеличенія производства бумажнаго завода въ Олькучскомъ уѣздѣ на 85000 руб., свеклосахарнаго въ Мѣховскомъ уѣздѣ на 134000 рублей, американскихъ мельницъ на 47000 руб., винокуренныхъ заводовъ въ Стопницкомъ уѣздѣ на 60000 руб. и другихъ составляющихъ въ совокупности значительную сумму.

Изъ числа существующихъ въ губернии заводовъ болѣе замѣчательные: писчебумажная фабрика въ дер. Вербкѣ, Олькучскаго уѣз. наслѣдниковъ Моэса, ежегодное производство которой достигаетъ до 300000 рублей; казенный чугунолитейный заводъ въ Кѣлецкомъ уѣздѣ, производство котораго въ отчетномъ году составляло 66700 рублей, и два свеклосахарные завода въ деревнѣ Газимержа Велька, Пинчовскаго уѣзда и при деревнѣ Опатковице, Мѣховскаго уѣзда, которые ежегодно выдѣлываютъ сахару на сумму 980000 рублей.

Г) Т О Р Г О В Л Я .

Въ отчетномъ, какъ и въ предшествующіе годы, торговля въ Кѣлецкой губерніи не выходила изъ предѣловъ розничной и мелочной.

Ремесленниковъ въ губерніи было 6155, въ томъ числѣ:

Ювелировъ	4
Часовыхъ дѣлъ мастеровъ	38
Переплетчиковъ	34
Перчаточниковъ	36
Парикмахеровъ	3
Токарей	61
Сапожниковъ	1580
Портныхъ	683
Шапочниковъ	151
Красильщиковъ	26
Слесарей	107
Кузнецовъ	786
Мѣдниковъ	24
Жестяныхъ дѣлъ	67
Стекольщиковъ	112
Точильщиковъ	8
Каменьщиковъ	433
Печниковъ	170
Плотниковъ	489
Столяровъ	497
Колесниковъ	225
Бондарей	216
Кожевниковъ	55
Порниковъ	95
Мѣховщиковъ	42
Пекарей	195
Ткачей	18

Число ремесленниковъ составляетъ 0,9 % всего мужского населенія губерніи, или 14,8 % городского населенія.

Въ 1886 году приобрѣтено было документовъ на право торговли и промысловъ:

Свидѣтельство	годовыхъ	полугодовыхъ	поступило
Купеческихъ I гильдіи	1	—	565 р.
„ II „	307	19	14032 р. 50 к.
На мелочный торгъ	2296	143	25362 р. 50 к.
На развозный торгъ	8	—	128 р.
На разносный торгъ	82	24	564 р.
Приказчицкихъ 1-го класса	32	5	1207 р. 50 к.
„ 2-го „	345	42	2196 р.
Паспортныхъ членамъ купеческихъ семействъ 2-й гильдіи	6	—	36 р.
Промысловыхъ 1-го разряда	3	1	37 р. 50 к.
„ 2-го „	18	—	156 р.
„ 3-го „	240	27	890 р. 50 к.

Билетовъ:

По 1-ой гильдіи	4	1	102 р. 50 к.
-----------------	---	---	--------------

По 2-ой гильдіи	351	23	4227 р. 50 к.
По мелочному торгу	1375	78	3302 р.

Ярмарочныхъ документовъ:

Билетовъ 2-ой гильдіи	6		49 р.
Билетовъ мелочнаго торга	13		19 р.
Приказчичьихъ свидѣтельствъ			
2-го класса	1		1 р.
Итого	5088	363	52876 р. 50 к.
	5451		

Случаевъ нарушенія постановленій о производствѣ торговли и промысловъ обнаружено было 219 (менѣе 1885 года на 48) и по нимъ наложено взысканій 1082 рубля.

Болѣе значительныя ярмарки были въ посадѣ Андреевѣ (Ивановская и Михайловская), обороты которыхъ простирались въ отчетномъ году по привозу товаровъ на 76300 рублей, а по продажѣ ихъ на 13066 рублей.

По свидѣніямъ, доставленнымъ таможеннымъ вѣдомствомъ, въ отчетномъ году ввезено въ Кѣлецкую губернію изъ заграницы разнаго рода товаровъ на сумму 552385 рублей и вывезено заграницу на 1100058 рублей.

Такимъ образомъ вывезено товаровъ чрезъ таможи Кѣлецкой губерніи на 547673 рубля болѣе противъ цѣнности товаровъ, привезенныхъ чрезъ тѣже таможи изъ заграницы.

а) ДВИЖЕНІЕ НАСЕЛЕНІЯ.

Къ 1 Января 1886 года постоянное населеніе губерніи состояло изъ 661267 душъ обоюго пола.

Въ теченіи года родилось:

мужскаго пола	14264	человѣка
женскаго пола	13958	„
Итого	28222	„

Въ теченіи года умерло:

мужскаго пола	10199	„
женскаго пола	9977	„
Итого	20176	„

Затѣмъ къ 1 Января 1887 года населеніе губерніи, вельдствие избытка родившихся надъ умершими, простиралось до 669313 душъ обоюго пола, въ томъ числѣ мужчинъ 328758 и женщинъ 340555.

Число женщинъ въ губерніи превышало число мужчинъ на 11797.

Рожденій было въ отчетномъ году 28222, изъ коихъ приходилось на долю мальчиковъ 14264 и дѣвочекъ 13958.

Въ среднемъ годовомъ выводѣ по губерніи на 100 человѣкъ жителей родилось 4, дѣтей.

Въ числѣ рожденныхъ въ 1886 году, младенцевъ было:

законнорожденныхъ	27630 или 97, ₉
незаконнорожденныхъ	592 или 2, ₁

Выбранныхъ роженій случилось:

въ городахъ	32 или 5, ₄
въ посадахъ и селеніяхъ .	560 или 94, ₆

При сравненіи этихъ цифръ съ общою цифрою женскаго населенія губерніи оказывается, что одно незаконнорожденное дитя приходилось: въ городахъ на 640 женщинъ, въ уѣздахъ на 569 женщинъ.

Въ теченіи 1886 года въ губерніи умерло:

мужчинъ	10199 или 50, ₆
женщинъ	9977 или 49, ₄
Итого	20176

или 3% всего населенія губерніи.

За послѣднія 12 лѣтъ число смертныхъ случаевъ въ губерніи было слѣдующее:

Въ 1875 „	13614
„ 1876 „	13695
„ 1877 „	14129
„ 1878 „	15684
„ 1879 „	16655
„ 1880 „	16841
„ 1881 „	18387
„ 1882 „	18958
„ 1883 „	16602
„ 1884 „	15553
„ 1885 „	19917
„ 1886 „	20176

Разсматривая число смертныхъ случаевъ за минувшій годъ по мѣсту жительства умершихъ, оказывается, что въ гор. умерло 794, а въ уѣзд. 19382 человѣка; слѣдовательно на 100 жителей приходилось умершихъ: въ городахъ 1,₇₇ %, въ уѣздахъ 3%.

Для каждаго изъ городовъ и уѣздовъ губерніи смертность и естественный приростъ населенія выразились въ слѣдующихъ процентныхъ отношеніяхъ:

Города	Смертность на 100 жителей	Рождаемость на 100 жителей	% умершихъ на 100 родившихся
Кѣльцы	2, ₇₄	3, ₇	78, ₇₁
Хенцины	1, ₃	2, ₂	59, ₇₁
Олькушъ	2, ₁₁	2, ₇₁	78, ₆
Пинчовъ	2, ₁	4, ₃	61
Дзялошице	1, ₅	3, ₇₁	49, ₄
Мѣховъ	1, ₂	4, ₉	25, ₂
Хмѣльницъ	1, ₈	4, ₂	45, ₃
Уѣзды:			
Андреевскій	2, ₉	4, ₆	73, ₃
Влоцковскій	3, ₉	4, ₆	84, ₈
Кѣлецкій	3, ₅	4, ₃	80, ₁₁
Мѣховскій	3, ₃	4, ₇	82, ₇

Олькүшскій	3,	4, ₅₀	66, ₇₁
Пинчовскій	2, ₇₆	4,	65, ₇₈
Стопницкій	2, ₇₃	4,	58, ₃₉

Отсюда оказывается, что благоприятнѣйшія условія для прироста населенія существовали въ городахъ: Мѣховѣ и Дзялошицахъ и въ уѣздахъ Мѣховскомъ и Пинчовскомъ, а наименѣе благоприятныя въ уѣздахъ Андреевскомъ и Кѣлецкомъ и въ городахъ Кѣльцахъ и Олькүшѣ.

Въ общемъ же итогѣ населеніе отъ избытка родившихся надъ умершими увеличилось въ 1886 году въ городахъ на 0,₇₅, въ уѣздахъ на 1,₇₈, а по всей губерніи на 1,₇₈ %.

Сопоставляя вышеприведенныя условія движенія населенія въ городскихъ и сельскихъ поселеніяхъ, оказывается, что на общее число жителей было:

	въ городахъ	въ уѣздахъ
родившихся обоого пола	3, ₇₂	4, ₇₂
умершихъ „ „	1, ₇₈	3,
прибыли „ „	1, ₇₃	1, ₇₁
% умершихъ на 100 родившихся	58, ₇₂	70, ₇₂

Въ отчетномъ году въ губерніи заключено 6080 браковъ, т. е. болѣе противъ 1885 года на 25 или 0,₁₁ %, причемъ одинъ бракъ приходился среднимъ числомъ на 110 жителей.

Число браковъ въ губерніи за минувшія 12 лѣтъ было слѣдующее:

Въ 1875 г.	5195
„ 1876 „	5064
„ 1877 „	4581
„ 1878 „	4788
„ 1879 „	5755
„ 1880 „	5579
„ 1881 „	6051
„ 1882 „	6365
„ 1883 „	5855
„ 1884 „	5989
„ 1885 „	6055
„ 1886 „	6080

Средняя цифра за означенныя 12 лѣтъ 5113.

Выше было сказано, что за причисленіемъ избытка родившихся надъ умершими, населеніе губерніи составляло 669313 душъ обоого пола.

Сверхъ того въ отчетномъ году

Прибыло:	
Переселившихся изъ другихъ губерній . . .	1119
„ „ Имперіи . . .	26
Возвратившихся изъ Пруссіи по распоряженію Германскаго Правительства . . .	165
Принявшихъ русское подданство . . .	107
Итого . . .	1417

Убыло:

Въселившихся въ другія губерніи . . .	1305
---------------------------------------	------

Выселившихся въ Имперію	93
„ за границу	1
Отправленныхъ въ Сибирь	15
Итого .	<u>1414</u>

Затѣмъ къ 1 Января 1887 года населеніе губерніи составляло 669316 душъ обоюго пола и распредѣлялось по городамъ и уѣздамъ слѣдующимъ образомъ:

По городамъ	мужчинъ	женщинъ	обоюго пола
Кѣльцы	4974	5729	10703
Хенцины	2980	3297	6277
Олькушъ	1336	1385	2721
Пинчовъ	3324	3373	6697
Дзядлопице	2728	2946	5674
Мѣховъ	1103	1164	2267
Хмѣльникъ	3512	3587	7099
Итого	<u>19957</u>	<u>21481</u>	<u>41438</u>
По уѣздамъ			
Андреевскому	33739	33905	67644
Влощовскому	33115	33789	66904
Кѣлецкому	45251	45587	90838
Мѣховскому	47680	48524	96204
Олькушскому	49910	54455	104365
Пинчовскому	43373	44792	88165
Стопницкому	55736	58022	113758
Итого	<u>308804</u>	<u>319074</u>	<u>627878</u>
Всего по губерніи	328761	340555	669316


По вѣроисповѣданіямъ:

городъ	уѣзды:	Православныхъ	Католиковъ	Лютеранъ	Евреевъ
Кѣльцы		318	7622	129	2634
Андреевскій		23	60583	27	7011
Влощовскій		132	59174	486	7113
Кѣлецкій		46	83323	1050	12691
Мѣховскій		35	95046	4	3387
Олькушскій		59	95479	94	11456
Пинчовскій		52	82770	21	17697
Стопницкій		70	96198	1281	23305
		<u>735</u>	<u>580195</u>	<u>3092</u>	<u>85294</u>
					669316

По сословіямъ:

городъ	уѣзды:	Дворянъ	лицъ духовнаго званія	мѣщанъ	крестьянъ
Кѣльцы		1260	22	7228	2193
Андреевскій		376	27	12200	55041
Влощовскій		373	32	9007	57493
Кѣлецкій		370	30	9802	86908
Мѣховскій		523	44	10706	87199
Олькушскій		413	37	12579	94059
Пинчовскій		701	46	16310	83483
Стопницкій		553	42	29199	91060
		<u>4569</u>	<u>280</u>	<u>107031</u>	<u>557436</u>
					669316

Подробныя числовыя данныя о движеніи населенія по каждому изъ городовъ и уѣздовъ показаны въ вѣдомости № 3.



II. Подати и повинности.

а) ОКЛАДНЫЕ СБОРЫ.

Къ 1 Января 1886 года состояло недоимокъ прежнихъ лѣтъ:
по окладнымъ податямъ, а именно: поземельнаго дворянскаго и крестьянскаго, ливерунковаго налога, подымной и лановой подати 47584 р. 2 к.
по разнаго рода окладнымъ платежамъ 263470 р. 73 к.
Итого. 311054 р. 75 к.

Къ сему въ теченіи отчетнаго года назначено ко взысканію:
окладныхъ податей 671574 р. 63 к.
разнаго рода окладныхъ платежей 53049 р. 89 к.
Итого. 724624 р. 52 к.

Въ теченіи года причислено недоимокъ:
окладныхъ податей 7654 р. 61 к.
разнаго рода окладныхъ платежей 1704 р. 57 к.
Итого. 9359 р. 18 к.

Въ теченіи года сложено со счетовъ:
недоимокъ окладныхъ податей 1591 р. 46 к.
недоимокъ разнаго рода окладныхъ платежей 4505 р. 54 к.
Итого. 6097 р.
сложено оклада податей 7614 р. 28 к.
сложено разнаго рода окладныхъ платежей 622 р. 84 к.
Итого. 8237 р. 12 к.
А всего сложено со счетовъ 14334 р. 12 к.

Такимъ образомъ въ отчетномъ году слѣдовало къ поступленію:
недоимокъ прежнихъ лѣтъ 314316 р. 93 к.
оклада отчетнаго года 716387 р. 40 к.
Всего. 1030704 р. 33 к.

Въ счетъ сего взыскано:
недоимокъ прежнихъ лѣтъ:
окладныхъ податей 9233 р. 6 к.
разнаго рода окладныхъ платежей. 30488 р. 9 к.
Итого. 39721 р. 15 к.

оклада отчетнаго года:
податей 647831 р. 34 к.
разнаго рода окладныхъ платежей 36200 р. 57 к.
Итого. 684031 р. 91 к.

А всего взыскано въ отчетномъ году недоимокъ и оклада 723753 р. 6 к. и затѣмъ къ 1 Января 1887 года осталось въ недоимкѣ 306951 р. 27 к., т. е. меньше нежели къ 1 Января 1886 года на 4103 р. 48 к.

Означеннымъ взысканіемъ, въ общемъ итогѣ 723753 руб. 6. коп. покрытъ весь окладъ отчетнаго года, составляющій 716387 руб. 40 к. и недоимка прежнихъ лѣтъ уменьшилась 1.3 %.

Неудовлетворительность поступленій недоимокъ по окладнымъ платежамъ и сборамъ объясняется неокончаніемъ по финансовому вѣдомству расчетовъ съ прежними арендаторами казенныхъ и подушныхъ имѣній, за коими числятся недоимки подлежащія сложенію въ количествѣ 243430 руб. 97 коп., о чемъ послѣдовали надлежащія представленія отъ Уѣздныхъ Начальниковъ въ Казенную Палату. Такимъ образомъ дѣйствительная недоимка подлежащая взысканію составляетъ всего 63520 руб. 30 коп.

Успѣшность взысканій по родамъ различныхъ сборовъ представляется въ слѣдующемъ видѣ:

взыскано	оклада	недоимокъ
дворскихъ платежей	95,3 ⁰ / ₀	10,7 ⁰ / ₀
крестьянскихъ податей	99,3 ⁰ / ₀	34,4 ⁰ / ₀
городскихъ налоговъ	96,3 ⁰ / ₀	93,3 ⁰ / ₀
посадскихъ податей	97,5 ⁰ / ₀	17,2 ⁰ / ₀
окладныхъ платежей	63,3 ⁰ / ₀	11,6 ⁰ / ₀

Въ общей суммѣ подлежащихъ ко взысканію сборовъ состояло:

	оклада	недоимокъ
дворскихъ	41,7 ⁰ / ₀	13,7 ⁰ / ₀
крестьянскихъ	43,0 ⁰ / ₀	2,3 ⁰ / ₀
городскихъ	3,7 ⁰ / ₀	0,7 ⁰ / ₀
посадскихъ	3,4 ⁰ / ₀	0,3 ⁰ / ₀
окладныхъ платежей	8,3 ⁰ / ₀	82,5 ⁰ / ₀

Недоимка дворскихъ и крестьянскихъ платежей разсроченныхъ и отсроченныхъ къ 1 Января 1886 г. составляла 2453 руб. 22 коп., къ концу же отчетнаго года, за причисленіемъ вновь разсроченныхъ, увеличилась до 2524 рублей 81 копейки.

Обращаясь затѣмъ къ поступлениямъ другихъ разныхъ взысканій по вѣдомствамъ Министерства Финансовъ, Внутреннихъ Дѣлъ, Юстиціи, и Государственнаго Контроля, оказывается что къ 1 Января 1886 года состояло въ недоимкѣ 42280 р 15 к., подлежало ко взысканію 47512 р 22 к.

Къ тому вновь причислено:

Недоимки 33492 р. 73 к.

Исключено:

Недоимки 2952 р. 93 к.

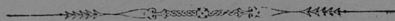
Взыскано:

Недоимки 24090 р. 20 к.

Оклада 30501 р. 37 к.

Затѣмъ къ 1 Января 1886 года осталось въ недоимкѣ 65740 руб. 50 коп. т. е. болѣе противъ 1885 года 23460 руб. 35 коп.

Изъ означенной недоимки собственно на отвѣтственности административнаго начальства числится 3382 рубля.



6) ГУБЕРНСКІЕ СБОРЫ.

Транспортный сборъ.

Взиманіе этого сбора въ отчетномъ году установлено было по распоряженію Министерства Внутреннихъ Дѣлъ въ размѣрѣ 16 коп. съ каждаго городского и сельскаго дыма.

Въ недоимкѣ отъ прежнихъ лѣтъ оставалось этого сбора 5 руб. 60 коп., затѣмъ вмѣстѣ съ окладомъ ожидалось къ поступленію 13675 руб. 68 коп. Въ счетъ этого поступило 13649 р. 52 к. и къ 1 Января 1887 года осталось въ недоимкѣ 26 руб. 16 коп.

На расходы изъ этого сбора по Кѣлецкой губерніи въ отчетномъ году по смѣтѣ Министерства Внутреннихъ Дѣлъ назначено было 6000 руб. 48 коп., изъ которыхъ израсходовано 4613 руб. 60 коп.

Страховой сборъ.

Къ 1 Января 1887 года цѣнность всѣхъ застрахованныхъ строеній въ губерніи простиралась до 28363470 р., т. е. болѣе противъ 1885 г. на 1182920 р.

Въ отчетномъ году страхового сбора слѣдовало поступить:

на пополненіе недоимокъ прежнихъ лѣтъ	4374 р. 75 1/2 к.
страховой преміи за отчетный годъ	194033 р. 41 к.
дополнительной преміи въ размѣрѣ 50%	91840 р. 21 к.
временнаго 20% сбора	2483 р. 68 к.
случайныхъ доходовъ	2057 р. 92 к.
вытребовано изъ Варшавской Конторы Государственнаго Банка.	10989 р.

Итого . . . 305778 р. 97 1/2 к.

Изъ этой суммы въ теченіи года исключено 381 р. 32 1/2 к.

А затѣмъ всего должно было поступить въ отчетномъ году . . . 305397 р. 65 к.

Въ счетъ этой суммы поступило 295132 р. 87 к. и къ 1 Января 1887 года оставалось въ недоимкѣ 10264 р. 78 к., т. е. болѣе противъ 1885 года на 5890 рублей 2 1/2 коп.

Счетъ страховых суммъ представлялся въ слѣдующемъ видѣ:

Наличныхъ страховых суммъ оставалось къ началу отчетнаго года	52509 р. 22 к.
Въ теченіи отчетнаго года поступило въ казначейства	295132 р. 87 к.
Изъ сего израсходовано	264305 р. 20 к.
Затѣмъ къ 1 Января 1887 года оставалось на лицо	152210 р. 61 к.
в томъ числѣ:	
въ Казначействахъ	83336 р. 89 к.
въ Варшавской Конторѣ Государственнаго Банка	68873 р. 72 к.

Сборъ по прекращенію чумы на рогатомъ скотѣ.

Размѣръ этого сбора, по 1/2 копейки съ каждой штуки крупнаго рогатаго скота, остался въ отчетномъ году неизмѣненнымъ.

100573

По описямъ составленнымъ въ 1886 году, рогатаго скота въ губерніи числилось: воловъ и быковъ 24906, коровъ 169713, яловаго скота 51079 и телятъ необложженныхъ сборомъ 32144, а всего 277842.

Вознагражденіе за убитый для прекращенія заразы скотъ опредѣлено было въ слѣдующемъ размѣрѣ: за быка и вола по 60 руб., за корову по 40 руб., за штуку яловаго скота по 30 руб., и за теленка по 10 руб. Такимъ образомъ стоимость имѣвшагося въ губерніи, въ отчетномъ году, скота составляла:

воловъ и быковъ	1494360 р.
коровъ	6788520 р.
яловаго скота	1532370 р.
телятъ	321440 р.
Итого	<u>10136690 р.</u>

Обложению сборомъ подлежало 245698 головъ рогатаго скота.

Сбора по застрахованію скота отъ чумы состояло въ отчетномъ году въ завѣдываніи Губернскаго Правленія 38132 р. 11½ к., въ томъ числѣ:

остатка къ 1 Января 1886 г.	35843 р. 50½ к.
годовой окладъ поступилъ сполна въ количествѣ 1228 р. 49 к.	
процентовъ отъ хранящагося въ Варшавской Конторѣ Государственнаго Банка капитала 1060 р. 52 к.	
излишне уплаченныхъ сверхъ оклада	20 к.

Въ теченіи отчетнаго года изъ суммъ сего сбора произведено расходовъ:

На содержаніе чиновъ по управленію дѣлами о прекращеніи чумы на рогатомъ скотѣ	2690 р.
На уплату почтовыхъ расходовъ	7 р. 51 к.
На уплату 5% налога съ дохода отъ процента упла- чиваемаго Банкомъ отъ хранящагося въ ономъ капитала и другихъ мелкихъ расходовъ	121 р. 46¾ к.

Такимъ образомъ приходъ составлялъ 38132 р. 71½ к.

Расходъ 2818 р. 97¾ к.

Затѣмъ къ 1 Января 1887 года оставалось въ наличности 35313 р. 73¾ к.
въ томъ числѣ: въ Казначействахъ 121 р. 51 к. и въ Варшавской Конторѣ
Государственнаго Банка 35192 р. 22¾ к.

Губернскій дорожный сборъ.

Губернскаго дорожнаго сбора слѣдовало поступить въ отчетномъ году:

Недоимокъ прежнихъ лѣтъ	1945 р. 50 к.
Оклада отчетнаго года	75943 р. 12 к.
Случайныхъ доходовъ	184 р. 96 к.
	<u>78073 р. 58 к.</u>
Сложено со счетовъ	60 к.
Затѣмъ подлежало поступленію	<u>78072 р. 98 к.</u>

Въ теченіи отчетнаго года поступило 75453 р. 18 к.

Осталось въ недоимкѣ 2619 р. 80 к.

	въ томъ числѣ:	
Недоимокъ прежнихъ лѣтъ		1050 р. 89 к.
Оклада		1568 р. 91 к.

Сравнительно съ 1885 годомъ въ недоимкѣ осталось на 605 р. 30 к. болѣе.

Сверхъ сего въ пользу Губернскаго дорожнаго сбора поступило 10% съ уплачиваемыхъ въ казну пошлинъ за торговые свидѣтельства и билеты, а также за патенты для заводеній, выдѣлывающихъ и продающихъ питья, 12609 р. 3 к., а всего съ окладомъ и недоимками 88062 руб. 21 коп.

Изъ означенной суммы	88062 р. 21 коп.
и оставшихся къ 1 Января 1886 года	2529 р. 50 коп.
итого	90591 р. 71 коп.
произведено было расходовъ	73201 р. 79 коп.

въ томъ числѣ:

На жалованье дорожной прислугѣ, а также кондукторамъ и чертежникамъ Строительнаго Отдѣленія, заготовленіе бланковъ, чертежные матеріалы и проч.	9578 р. 2 коп.
На ремонтъ губернскихъ шоссеиныхъ дорогъ и расположенныхъ на нихъ мостовъ въ 1886 г.	40556 р. 57 коп.
На пополненіе дополнительныхъ расходовъ за ремонтъ шоссе по сроку 1886 г.	21329 р. 20 коп.
На уплату долга	1738 р. —

И затѣмъ къ 1 Января 1887 года осталось въ наличности дорожнаго сбора 17389 р. 92 коп.

По уѣздамъ расходы губернскаго дорожнаго сбора распредѣлялись слѣдующимъ образомъ:

Уѣзды	израсходовано:	отношеніе къ общей суммѣ расхода
Андреевскій	11209 р. 84 к.	18 ⁷¹
Влоцковскій	4096 р. 36 к.	6 ⁷⁶
Кѣлецкій	8218 р. 9 к.	13 ²
Мѣховскій	12064 р. 45 к.	19 ⁷⁴
Олькунскій	8309 р. 25 к.	13 ⁷⁴
Пинчовскій	1905 р. 55 к.	3
Стопницкій	16082 р. 23 к.	25 ⁷⁰

Такимъ образомъ оказывается, что наибольшія потребности въ благоустройствѣ губернскихъ дорогъ представлялъ уѣздъ Стопницкій, а наименьшія уѣздъ Пинчовскій.

Квартирный сборъ.

Квартирный сборъ взымался въ 1886 году по слѣдующей нормѣ, утвержденной Министромъ Внутреннихъ Дѣлъ:

- съ домовладѣльцевъ, причисленныхъ въ отношеніи подымной подати къ II и III разряду, въ размѣрѣ 90% уплачиваемой подымной подати.
- съ домовладѣльцевъ въ городахъ, причисленныхъ въ отношеніи подымной подати къ IV и V разрядамъ, въ размѣрѣ 45% съ означенной подати.
- съ городскихъ промышленниковъ и торговцевъ по 18% съ чистаго дохода отъ промысла.

г) съ владѣльцевъ имѣній по 7,2% взимаемаго съ нихъ дворянскаго основнаго поземельнаго налога.

д) съ сельскихъ обывателей I разряда, т. е. владѣющихъ участками болѣе 7,1/2 десятинъ, въ размѣрѣ 41 1/2 коп. съ усадьбы.

е) съ сельскихъ обывателей II разряда, т. е. владѣющихъ участками отъ 1 1/2 до 7 1/2 десятинъ, по 20 коп. съ усадьбы.

Квартирнаго сбора слѣдовало въ отчетномъ году поступить 53973 р. 10 1/2 коп. въ томъ числѣ:

недоимокъ прежнихъ лѣтъ	10057 р. 16 1/2 к.
оклада отчетнаго года	43915 р. 94 к.
Въ теченіи 1886 года было взыскано	45884 р. 26 к.
Затѣмъ осталось недозысканныхъ	8088 р. 84 1/2 к.

Стравнительно съ 1885 г. въ недоимкѣ осталось менѣе на 1968 р. 32 коп.

Изъ поступившей въ отчетномъ году суммы квартирнаго сбора 45884 руб. 26 к., и наличнаго остатка отъ 1885 года 36742 руб. 23 коп., израсходовано на уплату вознагражденія жителямъ за отводъ квартиръ, на ремонтъ казармъ и барачковъ, построенныхъ въ г. Кѣльцахъ на счетъ квартирныхъ суммъ, а также на выдачу квартирныхъ денегъ Уѣзднымъ Начальникамъ и Судебнымъ слѣдователямъ, всего 48878 руб. 18 коп. и затѣмъ къ 1 Января 1887 года оставалось въ наличности 33748 руб. 31 к.

Такимъ образомъ всѣхъ губернскихъ сборовъ, а именно: транспортнаго, страховаго, по прекращенію чумы на рогатомъ скотѣ, дорожнаго и квартирнаго, слѣдовало къ поступленію въ отчетномъ году:

недоимокъ прежнихъ лѣтъ	16383 р. 2 коп.
оклада	423299 р. 29 коп.
	Итого	439682 р. 31 коп.
Въ счетъ сего взыскано	418682 р. 72 1/2 коп.
и осталось въ недоимкѣ	20999 р. 58 1/2 коп.

т. е. на 4616 руб. 56 1/2 коп. болѣе чѣмъ въ 1885 году.

Примѣчаніе. Цифра недоимокъ губернскихъ сборовъ не сходна съ приложенною въдомостью вслѣдствіе того, что въ число вышеозначенныхъ сборовъ не зачислено эмеритальнаго сбора состоящаго по счету Казенной Палаты.

ГМИННЫЯ СБОРЫ.

Въ отчетномъ году сборы на содержаніе: гминныхъ управленій, гминныхъ судовъ, начальныхъ училищъ, и прочія гминныя надобности, простирались по 127 гминамъ Кѣлецкой губерніи до 252661 р. 35 к.

Въ частности сборъ сей распредѣляется по уѣздамъ слѣдующимъ образомъ:

Уѣзды.	Личный со- ставъ	Канцелярскіе и на заемъ другіе расходы помѣщен.	Расходы обя- зател. въ силу разн. Правител. распоряженій Гмни.	На обществ. надобности у- становленныя сходами	На гминныя		На содержаніе училищъ
					Суды	Суды	
Андреевскій	6988 р. 20 к.	3311 р. 27 к.	335 р. к.	313 р. 60 к.	1615 р. 80 к.	5748 р. 85 к.	4874 р. 15 к.
Влоховскій	7673 р. 10 к.	2046 р. 56 к.	165 р. к.	1364 р. 5 к.	4077 р. 59 к.	5267 р. 83 к.	3566 р. 39 к.
Кѣлецкій	9178 р. 33 к.	3150 р. 20 к.	60 р. к.	1421 р. к.	6088 р. 79 к.	6053 р. 44 к.	4545 р. 75 к.
Мѣховскій	16321 р. 56 к.	7701 р. 54 к.	220 р. к.	1942 р. 23 к.	6499 р. 10 к.	6612 р. 54 к.	26269 р. 36 к.
Олькунскій	7745 р. 97 к.	2025 р. 48 к.	335 р. к.	793 р. 67 к.	5630 р. 5 к.	6476 р. 79 к.	5628 р. 28 к.
Пинчовскій	10822 р. 14 1/2 к.	3221 р. 13 к.	520 р. к.	943 р. 31 1/2 к.	6047 р. 62 1/2 к.	8773 р. 87 1/2 к.	9625 р. 42 к.
Столпыцкій	10690 р. 60 к.	5376 р. 84 к.	254 р. 50 к.	3298 р. 28 1/2 к.	6136 р. 52 к.	6179 р. 90 1/2 к.	8705 р. 72 к.
По губерніи	69418 р. 90 1/2 к.	26833 р. 2 к.	1909 р. 50 к.	10076 р. 15 к.	36095 р. 47 1/2 к.	45113 р. 23 к.	63215 р. 7 к.

Разверстка слѣдовавшихъ съ каждой гмины суммъ произведена была въ сельскихъ и смѣшанныхъ гминахъ по числу морговъ удобной земли на основа-

ни ст. 309 постановлений Учредительнаго Комитета, а въ самостоятельныхъ посадскихъ гминахъ по числу лицъ, владѣющихъ недвижимымъ имуществомъ, согласно ст. 3059 постановлений Учредительнаго Комитета.

Пространство обложенной сборомъ земли составляло 1213428 морговъ, при чемъ наименьшій размѣръ сбора, по 13 коп. съ морга, былъ въ Андреевскомъ уѣздѣ и наибольшій, по 33 к. съ морга—въ Мѣховскомъ уѣздѣ.

в) ГОРОДСКІЕ ДОХОДЫ И РАСХОДЫ.

Состояніе доходовъ и расходовъ 7-ми городовъ губерніи представлялось въ слѣдующемъ положеніи:

слѣдовало поступить:

доходовъ	69462 р. 91 к.
недоимокъ прежнихъ лѣтъ	6839 р. 13 1/2 к.
Итого	<u>76302 р. 4 1/2 к.</u>

п о с т у п и л о:

доходовъ	63156 р. 39 к.
недоимокъ	5207 р. 23 к.
Итого	<u>68363 р. 62 к.</u>

слѣдовательно недовзыскано:

доходовъ	6306 р. 52 к.
недоимокъ	1631 р. 90 1/2 к.
Итого	<u>7938 р. 42 1/2 к.</u>

Расходовъ изъ городскихъ суммъ произведено было 65344 р. 46 1/4 к.

Изъ приложенной къ сей статьѣ вѣдомости, въ которой излагаются доходы и расходы каждаго города отдѣльно, видно, что сравнительное состояніе средствъ и развитія городовъ представляется въ слѣдующихъ процентныхъ отношеніяхъ доходовъ и расходовъ каждаго города къ общей суммѣ доходовъ и расходовъ по всеѣмъ городамъ.

	къ общей суммѣ городскихъ доходовъ	къ общей суммѣ городскихъ расходовъ
Кѣльцы	50%	49%
Хенцины	5%	7%
Мѣховъ	7%	7%
Олькушъ	1%	15%
Пинчовъ	11%	12%
Дзялошице	3%	2%
Хмѣльницъ	4%	4%

Такимъ образомъ самыя большія средства и потребности благоустройства представляетъ городъ Кѣльцы и самыя меньшія городъ Олькушъ.

Принадлежащихъ городамъ запаснаго и неприкосновеннаго капиталовъ было:

	къ 1 Января 1886 г.	къ 1 Января 1887 г.
Кѣльцы	12085 р. 19 к.	12085 р. 19 к.
Олькушъ	47165 р. 49 к.	47165 р. 49 к.

Мѣховъ	9836 р. 99 1/2 к.	9836 р. 99 1/2 к.
Хенцины	12068 р. 83 к.	12068 р. 83 к.
Пинчовъ	1268 р. 15 1/2 к.	4616 р. 18 1/2 к.
Дзялошице	5250 р. —	5750 р. —
Хмѣльникъ	2644 р. 79 к.	3000 р. —
Итого	90319 р. 45 к.	94522 р. 69 к.

г) АКЦИЗНЫЕ СБОРЫ.

Акцизныхъ сборовъ по всѣмъ предметамъ обложенія поступило въ отчетномъ году 1002051 р. 60 к.

По предметамъ обложенія сборы эти распредѣлялись:

Акциза съ вина и спирта	832719 р. 86 к.
Акциза съ пива	34866 р. 80 к.
Акциза съ меда	185 р. 25 к.
Акциза съ табаку	11786 р. 80 к.
Патентнаго сбора	56355 р. 86 к.
Дохода съ сахароваренія	58241 р. 82 к.
Случайныхъ доходовъ	7895 р. 2 к.
Всего	1002051 р. 60 к.

Въ общемъ итогѣ количество акцизныхъ сборовъ увеличилось противъ 1885 года на 22720 рублей 35 коп.

Въ отчетномъ году задержано было водворенныхъ въ губернію изъ заграницы корчменныхъ питей 375724 градуса безводнаго спирта.

Въ 1886 году дѣйствовало въ губерніи 37 винокуренныхъ заводовъ, т. е. столько же какъ и въ 1885 г., пивоваренныхъ 14, т. е. меньше 1885 г. на 5, медоваренныхъ 4, т. е. столько же какъ и въ 1885 г.

Въ отчетномъ году разнаго рода мѣстъ продажи питей состояло 774, или на 197 меньше противъ 1885 г.

За послѣдніе три года число мѣстъ продажи питей было слѣдующее:

въ 1884 году	1052
въ 1885 году	971
въ 1886 году	774

Заведенія эти въ 1886 году распредѣлялись по городамъ и уѣздамъ слѣдующимъ образомъ:

въ городахъ:	число заведеній
Кѣльцахъ	67
Хенцинахъ	22
Мѣховѣ	21
Олькушѣ	27
Пинчовѣ	20

Дзялошицахъ	13
Хмѣльницѣ	12

въ уѣздахъ

Андреевскомъ	100
Влоцковскомъ	79
Кѣлецкомъ	106
Мѣховскомъ	86
Олькушскомъ	95
Пинчовскомъ	80
Стопницкомъ	46

А) ОТПРАВЛЕНІЕ НАТУРАЛЬНЫХЪ ПОВИННОСТЕЙ.

Квартирная повинность.

Въ отчетномъ году квартиры въ натурѣ отводимы были по городамъ, посадамъ и селеніямъ, на основаніи Высочайше утвержденнаго 31 Мая 1868 г. квартирнаго положенія, для войскъ, чиновъ земской стражи, жандармскихъ управленій, продовольственныхъ магазиновъ и лицъ, служащихъ въ учрежденіяхъ по крестьянскимъ дѣламъ.

Въ 1886 году войска расквартированы были въ слѣдующихъ мѣстностяхъ губерніи:

Въ г. Кѣльцахъ—Управленіе 2-ой бригады 7-й пѣхотной дивизіи, штабъ и четыре баталіона 28 пѣхотнаго Полоцкаго полка за исключеніемъ 2-хъ ротъ; Начальникъ 1-й бригады 14-й кавалерійской дивизіи; штабъ и 21-я конно артиллерійская батарея и одна рота 25-го резервнаго пѣхотнаго баталіона.

Въ Андреевскомъ уѣздѣ 1 эскадронъ 41 драгунскаго Ямбургскаго полка.

Въ г. Хенчинахъ—двѣ роты 28 пѣхотнаго Полоцкаго полка.

Въ Кѣлецкомъ уѣздѣ—два эскадрона 41 Драгунскаго Ямбургскаго полка.

Въ Стопницкомъ уѣздѣ—одинъ эскадронъ 41 Драгунскаго Ямбургскаго полка и два эскадрона 40 Драгунскаго Малороссійскаго полка.

Въ г. Мѣховѣ—штабъ и двѣ сотни Донскаго казачьяго № 14 полка.

Въ Мѣховскомъ уѣздѣ—одна сотня Донскаго казачьяго № 14 полка.

Въ г. Олькушѣ—двѣ сотни Донскаго Казачьяго № 14 полка.

Въ Олькушскомъ уѣздѣ—23-я конно-артиллерійская батарея.

Въ г. Пинчовѣ—штабъ и два эскадрона 41 Драгунскаго Ямбургскаго полка.

Въ отчетномъ году отведено было слѣдующее число квартиръ.

Генеральскихъ	2
Штабъ-офицерскихъ	87
Оберъ-офицерскихъ	189

Кромѣ того размѣщено было въ казарменныхъ помѣщеніяхъ и у частныхъ лицъ 4618 нижнихъ чиновъ.

Изъ суммъ назначенныхъ по смѣтѣ Главнаго Инженернаго Управленія израсходовано на наемъ помѣщеній для полковыхъ канцелярій и другихъ воинскихъ учрежденій, полковыхъ лазаретовъ, гаубтвахтъ и т. п. 14974 р. 44 к.

Сверхъ сего выдано домовладѣльцамъ за отводъ помѣщеній для войскъ изъ суммъ квартирнаго сбора 33894 руб. 10 коп.

Подводная повинность.

Повинность эта отправлялась въ губерніи двумя способами: доставкою подводъ съ вознагражденіемъ подводчика поверстною платою въ размѣрѣ 2 коп. за одноконную и 4 коп. за двуконную подводку и доставкою подводъ бесплатныхъ. Сверхъ того въ 6 уѣздахъ гмины на основаніи ст. 16 Высочайшаго Указа 19 Февраля 1864 г., объ устройствѣ сельскихъ гминъ, по общему согласію на гминныхъ сходахъ постановили натуральную бесплатную подводную повинность замѣнить денежной посредствомъ раскладки.

Платныя подводки, на основаніи правилъ утвержденныхъ постановленіемъ бывшаго Совѣта Управленія въ Царствѣ Польскомъ отъ 22 Апрѣля 1858 года, поставлялись для войскъ, чиновъ Земской Стражи и на этапные пункты; такихъ подводъ поставлено жителями:

По уѣздамъ:	
Андреевскому . . .	346
Влощовскому . . .	13
Кѣлецкому . . .	1083
Мѣховскому . . .	305
Олькушскому . . .	260
Пинчовскому . . .	295
Стопницкому . . .	181
Всего . . .	<u>2483</u>

Бесплатныхъ подводъ по губерніи поставлено было:

По уѣздамъ:	
Андреевскому . . .	660
Влощовскому . . .	—
Кѣлецкому . . .	58
Мѣховскому . . .	205
Олькушскому . . .	1075
Пинчовскому . . .	649
Стопницкому . . .	1235
Всего . . .	<u>3882</u>

Собрано деньгами для отбыванія подводной повинности:

По Андреевскому уѣзду	1341 р. 80 к.
„ Влощовскому „	3457 р. 43 к.
„ Кѣлецкому „	3600 р. —
„ Олькушскому „	2796 р. 35 к.
„ Пинчовскому „	1735 р. —
„ Стопницкому „	3328 р. 83 к.
„ Мѣховскому „	4237 р. 66 к.

Неравномѣрность поставки по уѣздамъ подводъ, какъ платныхъ, такъ и бесплатныхъ, объясняется большими или меньшими мѣстными потребностями по передвиженію войскъ, разѣздамъ чиновъ жандармскаго вѣдомства, гминнаго управленія и земской стражи.

Жалобъ на отягощеніе означенною повинностію заявлено не было.

Дорожная повинность.

Дорожная повинность по содержанію дорогъ II и III разрядовъ, на основа-

ни Высочайшаго Указа 19 Июня 1870 года о порядкѣ содержанія земскихъ дорогъ, исполнялась частью натуральнымъ шарваркомъ, частью же денежными складами.

Въ отчетномъ году повинность эта распредѣлялась по уѣздамъ губерніи слѣдующимъ образомъ:

Уѣзды	дней:		издержано деньгами
	пѣшихъ	конныхъ	
Андреевскій	1564	926	696 р. 69½ к.
Влоцковскій	13588	6480	15 р. —
Кѣлецкій	7870	831	10412 р. —
Мѣховскій	1562	—	2747 р. 21 к.
Ольгушскій	6240	1266	850 р. —
Пинчовскій	10542	1113	1778 р. —
Стопницкій	2809	952	1292 р. 98 к.
По всей губерніи	44175	11568	17791 р. 88½ к.

Неравномѣрность распредѣленія этой повинности по уѣздамъ обусловливалась мѣстными потребностями, зависѣвшими отъ свойства и состоянія дорогъ.

Воинская повинность.

Призывъ къ исполненію воинской повинности продолжался съ 1 по 20 Ноября. Наибольшая продолжительность дѣйствій въ участкахъ была 10 дней, а наименьшая 4 дня.

Исполненію воинской повинности подлежало:

по призывнымъ спискамъ	7054
по дополнительнымъ спискамъ А	10
„ „ „ „ „ „ Б	1207

Въ числѣ внесенныхъ въ призывные списки заключалось:

имѣвшихъ право на льготу по семейному положенію I разряда	1479
„ „ „ II „ „	1584
„ „ „ III „ „	370
Итого	3433

получившихъ отсрочку для окончанія образованія	16
тоже, по имущественному положенію	1
освобожденныхъ отъ жеребья по ст. 54 Уст. въ возрастѣ по наружному виду по 137 и 138 ст. устава былъ опредѣленъ для изъ сего числа внесено въ призывный списокъ дополнительно по 139 ст. устава	53
Всего вынутаю жеребья подлежало	7091
въ томъ числѣ евреевъ	907

При осмотрѣ и приемѣ освобождено отъ службы въ войскахъ:

по недостатку роста	180
по болѣзнямъ и тѣлеснымъ недостаткамъ	625
вслѣдствіе одновременнаго призыва къ жеребью 2 родныхъ братьевъ по 50 ст. уст.	8

Назначена отсрочка:

по невозможности	1150
въ томъ числѣ евреевъ	174
для излеченія болѣзней	16
вслѣдствіе нахожденія подъ слѣд. и судомъ	32
назначено къ переосвидѣтельствуванію	44
отправлено въ лечебныя завед. на испытаніе	150
неявилось къ призыву	74
въ томъ числѣ евреевъ	31
По разверсткѣ назначено къ поступленію на службу	2027

Въ то число принято въ войска:

изъ лицъ внесенныхъ въ дополнительный списокъ А подлежа. назначенію на службу безъ жеребья	4
изъ лицъ внесенныхъ въ дополнительный списокъ Б поступленіе коихъ въ войска было отсрочено на основаніи 44 ст. устава на основаніи 52-й ст. устава	314 1
изъ лицъ внесенныхъ въ призывные списки	1708
Итого	2027
въ томъ числѣ евреевъ	281

Въ числѣ принятыхъ заключалось:

	хр.	ев.	итого
а) неимѣвшихъ права на льготу по семейному положенію	1721	266	1987
б) имѣвшихъ право на льготу III разряда	18	7	25
„ „ „ II разряда	7	6	13
„ „ „ I разряда	—	2	2
Итого	1746	281	2027
в) имѣющихъ право на сокращ. сроки службы по 3 пункту 56 ст. устава			2
„ „ 4 „			5
неимѣвшихъ права на сокращенные сроки службы: умѣвшихъ читать и писать или только читать неграмотныхъ.			378 1642
Итого			2027
г) подлежащихъ по приѣмѣ зачисленію въ запасъ на основаніи 63 ст. устава			5
д) способныхъ къ строевой службѣ			1983
„ къ нестроевой службѣ			44
Итого			2027
е) мѣрою роста:			
въ 2 аршина 2½ вершка			120
въ „ 3 „			580
въ „ 4 „			628
въ „ 5 „			532
въ „ 6 „			249
въ „ 7 „			99
въ „ 8 „			14
въ „ 9 „			5
Итого			2027

ж) по сословіямъ:	
дворянъ потомственныхъ и личныхъ	8
лицъ состоящихъ на Государственной граж-	
данской службѣ.	1
мѣщанъ	334
крестьянъ	1684
	Итого
	2027
з) по происхожденію:	
русскихъ	3
поляковъ	1738
евреевъ	281
нѣмцевъ	5
	Итого
	2027
и) по вѣроисповѣданіямъ:	
православныхъ	3
лютеранъ	5
католиковъ	1738
евреевъ	281
	Итого
	2027
и) женатыхъ	202
въ томъ числѣ евреевъ	67

Изъ числа принятыхъ новобранцевъ:

а) отправлено съ мѣста призыва въ лечебныя заведенія	19
б) отправлено съ мѣста призыва по назначенію въ войска	716
в) распущено по домамъ на основ. 155 ст. Уст.	1287
г) зачислено въ запасъ	5
	Итого
	2027

На основаніи 154 ст. Устава:

а) зачислено въ ратники ополченія	3950
б) освобождено отъ этого зачисленія по неспособности носить оружіе	29

Уѣздными Присутствіями принято жалобъ 359
изъ того числа:

а) по назначенію льготъ	115
б) по опредѣленію годности къ службѣ	240
в) на неправильности въ призыв. спискахъ	4

Изъ числа поанныхъ жалобъ признано уважительными:

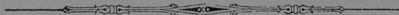
а) по назначенію льготъ	23
б) по опредѣленію годности къ службѣ	20
в) на неправильность въ призыв. спискахъ	3
Принесено жалобъ въ Губ. Присутствіе	270
Принесено жалобъ въ Правительствующій Сенатъ	9

Издержки по призыву и приему на службу и содержаніе Уѣздныхъ Присутствій были слѣдующія:


а) на путевое, квартирное и порціонное довольствія военныхъ членовъ, медиковъ и военныхъ приемщиковъ	1961 р. 43½ к.
б) на канцелярскіе расходы поименованные въ пунктѣ 3 ст. 164 уст.	2027 р. — к.
в) на наемъ помѣщеній для Присут-	

ствій, а также на отопленіе и освѣщеніе	728 р. — к.
г) на наемъ лицъ для веденія дѣлопроизводства въ Уѣзд. Присутствіяхъ	4200 р. — к.

На основаніи ст. 4-й Высочайше утвержденнаго 12 Апрѣля 1886 г., мнѣнія Государственнаго Совѣта, о мѣрахъ къ правильному исполненію евреями воинской повинности, которое было примѣнено въ призывѣ 1886 г. подвергнуто денежному штрафу по 300 рублей за уклоненіе отъ явки къ исполненію воинской повинности 16 семействъ.



III. Общественное благоустройство и благочиніе.



Казенныхъ общественныхъ и училищныхъ зданій состояло въ отчетномъ году 807, въ томъ числѣ: собственно казенныхъ и городскихъ 398 и общественныхъ 409, изъ нихъ въ городахъ 70 а въ посадахъ и селеніяхъ 737.

На исправленіе и перестройку состоящихъ въ губерніи казенныхъ и городскихъ зданій израсходовано въ отчетномъ году 20755 р. 16 к.

Работы эти производились:

1. Въ городѣ Кѣльцахъ: а) въ зданіи Кѣлецкаго Губернскаго Правленія на 1820 руб., б) въ Кѣлецкомъ Тюремномъ Замкѣ на 12780 р., в) въ каменныхъ казармахъ и деревянныхъ баракахъ, въ коихъ помѣщается Полоцкій полкъ, на 4473 р. 64 к.

2. Въ городѣ Олькушѣ ремонтъ зданія Олькушскаго Уѣзднаго Управленія на 230 руб.

3. Въ городѣ Пинчовѣ въ помонастырскомъ зданіи, гдѣ помѣщается часть Ямбургскаго драгунскаго полка и лазаретъ, на 1001 р. 52 к.

4. Въ городѣ Мѣховѣ ремонтъ зданія Мѣховскаго Уѣзднаго Управленія на 450 руб.

Независимо того въ г. Кѣльцахъ построенъ домъ для ротнаго Командира на сумму 2436 р. 36 к.

На ремонтъ мостовыхъ въ городахъ израсходовано въ 1886 году 7393 руб. 38 к., а именно:

въ г. Кѣльцахъ	4600 р. 3 к.
въ г. Мѣховѣ	995 р. 28 к.
въ г. Олькушѣ	544 р.
въ г. Дзялошицахъ	500 р.
въ г. Хмѣльникѣ	58 р.

въ г. Пинчовѣ 84 р. 55 к.,
 въ г. Хенцины 611 р. 52 к.

На постройку и починку костеловъ и приходскихъ зданій израсходовано было:

Въ Олькушскомъ уѣздѣ.

въ деревнѣ Бѣлый Костель на починку костела 5192 р. — к.

Въ Мѣховскомъ уѣздѣ.

въ Г. Мѣховѣ на устройство кладбища 2737 р. 35 к.
 въ деревнѣ Жембоцинѣ на починку костела 1008 р. 20 к.

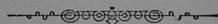
Въ Пинчовскомъ уѣздѣ.

въ деревнѣ Гуры на починку костела 1835 р. 94 к.

Всего израсходовано на постройку и починку костеловъ и приходскихъ зданій 10773 руб. 49 коп. изъ слѣдующихъ источниковъ:

изъ подлежащихъ приходскихъ суммъ
 хранящихся въ Варшавской Конторѣ
 Государственнаго Банка 433 р. 13 к.
 собрано съ прихожанъ по добровольно-
 му ихъ соглашенію 10340 р. 36 к.

Въ 1886 году ссудъ изъ городскихъ капиталовъ на постройку въ городахъ домовъ выдаваемо не было.



а) ДОРОГИ, МОСТЫ И ПЕРЕВОЗЫ.

Губернскихъ перворазрядныхъ дорогъ состояло въ отчетномъ году 382 версты 165 сажени, въ томъ числѣ: шоссейныхъ 343 в. 384 с., и грунтовыхъ 38 в. 281 с. Протяженіе шоссейныхъ дорогъ увеличилось въ отчетномъ году на 2 в. 50 саж.

На ремонтровку полотна перворазрядныхъ шоссейныхъ дорогъ и расположенныхъ на нихъ мостовъ употреблено въ отчетномъ году:

По уѣздамъ:	Ремонтировано	Почин. мостовъ	Издержано
Андреевскому	42 в.	8	11209 р. 84 к.
Влоцковскому	38 „	18	4096 р. 36 к.
Кѣлецкому	85 „	11	8218 р. 9 к.
Мѣховскому	37 „	20	12064 р. 45 к.
Олькушскому	26 „	13	8309 р. 25 к.
Пинчовскому	29 „	5	1905 р. 55 к.
Стопницкому	81 „	6	16082 р. 23 к.
По губерніи	338	81	61885 р. 77 к.

Мостовъ на губернскихъ дорогахъ I разряда въ отчетномъ году состояло:

	На дор. шоссеин.	На д. грунт.
Тарифныхъ II класса	1	—
„ III „	3	3
„ IV „	5	2
Нетарифныхъ	565	128

Казенныхъ перевозовъ въ губерніи несуществуетъ.

Въ Стопницкомъ уѣздѣ устроены два частные перевоза чрезъ рѣку Вислу, а именно: одинъ въ деревнѣ Ратаѣ (гдѣ находится таможенная застава), содержимый владѣльцемъ имѣнія Пацановъ, и другой въ посадѣ Новый-Корчинъ (гдѣ находится таможня III класса), содержимый обществомъ посада Новый-Корчинъ.

б) ПОЧТЫ.

Въ теченіи отчетнаго года въ почтовыхъ трактахъ и телеграфныхъ станціяхъ измѣненій не послѣдовало.

Въ губерніи находились слѣдующія учрежденія:

Почтово-телеграфная контора III класса . . .	1
„ V „ . . .	1
„ VI „ . . .	1
Почтово-телеграфныхъ отдѣленій . . .	5
Почтовыхъ станцій . . .	20
Пограничная почтовая контора . . .	1

Протяженіе почтовыхъ трактовъ.

Желѣзно-дорожныхъ . . .	149	версть.
Шоссейныхъ . . .	275 1/2	„

Корреспонденція внутренняя и иногородная.

	отправлено	получено
Писемъ: закрытыхъ оплаченныхъ . . .	„	405,857
„ не вполнѣ оплаченныхъ . . .	„	639
„ бесплатныхъ . . .	„	286,925
„ заказныхъ . . .	„	39,988
„ открытыхъ . . .	„	116,867
Бандерольныхъ отправленій . . .	„	52,076
Денежныхъ и цѣнныхъ пакетовъ . . .	42,522	35,193
„ цѣнностію на 7,290,039 р.		6,162,686 р.
Посылокъ и узловъ цѣнныхъ . . .	5,513	9,895
„ „ безъ цѣны . . .	„	3,714
Абониментныхъ періодическихъ изданій	73,326	471,285
Эстафетъ . . .	15	15

Корреспонденція городская.

	отправлено	получено
Писемъ: закрытыхъ . . .	3,452	„
„ заказныхъ . . .	1,711	„
„ открытыхъ . . .	1,091	„
Бандерольныхъ отправленій . . .	2,013	„
Денежныхъ и цѣнныхъ пакетовъ . . .	65	„
„ цѣнностію на 350 р.		„

Международная.

Писемъ: франкированныхъ	74,328	78,271
нефранкированныхъ	641	2,736
рекомендованныхъ	4,754	6,068
открытыхъ	22,407	27,243
Бандерольныхъ отправлений	5,346	9,291
Денежныхъ и цѣнныхъ пакетовъ	4,150	1,539
цѣнностью на	378 р.	592 р.
Посылокъ безъ цѣны	4	33

Финансовый результатъ.

	руб.	коп.
За почтовые марки	20,890	34
За штемпельные конверты	11,557	48
Бланки для открытыхъ писемъ	4,397	63
За пересылку корреспонденціи неоплаченной штемпелемъ или марками	5,701	47
Періодическія изданія	721	35
Страхование	8,706	31
За росписки въ приемъ на почту корреспон.	3,414	67
Эстафеты	2	58
Разные доходы	165	96
Всего	55,557	79

расходъ:

на содержаніе личнаго состава	25458 р. 29 к.
на хозяйственные расходы	6915 р. 61 к.
вознагражденіе за утраченную на почтѣ страховую корреспонденцію	262 р.
прогоны за возку почтъ и эстафетъ	18707 р. 82 к.
разные расходы	497 р. 67 к.
Всего	51841 р. 39 к.

Доходъ превысилъ расходъ на 3716 р. 40 к.

в) НАРОДНАЯ ПРАВСТВЕННОСТЬ.

По свѣдѣніямъ доставленнымъ Прокуроромъ Кѣлецкаго Окружнаго Суда, въ теченіи 1886 года рассмотрѣно было Окружнымъ Судомъ 908 уголовныхъ дѣлъ, по коимъ осуждено 1225 человекъ, въ томъ числѣ 963 мужчинъ и 262 женщинъ; такимъ образомъ на 100 осужденныхъ мужчинъ приходилось 26 женщинъ.

Сравнительно съ предшествовавшимъ годомъ рассмотрѣно дѣлъ меньше на 782, число же осужденныхъ увеличилось на 142 человека.

Въ общемъ числѣ преступленій составляли:

преступленія противъ вѣры	0,2 %
„ личности Государства	29,2 %
„ собственности Государства	25,7 %
„ частной личности	18,9 %
„ частной собственности	24,0 %

Въ частности же наибольшее число преступленій составляли: нарушенія государственнаго благоустройства, коихъ было 188 или 20,6%; затѣмъ слѣдовали преступленія о нарушеніи таможенныхъ уставовъ, коихъ было 170 или 18,3%; и наконецъ воровство—кража и воровство мошенничество, коихъ было 160 или 17%. Наименьшій процентъ преступленій былъ противъ религіи (2 случая), противъ общественной нравственности (2 случая), противъ народнаго здравія (5 случаевъ) и противъ уставовъ о казенныхъ лѣсахъ (6 случаевъ).

Преступленій противъ верховной власти, отступленія отъ вѣры и церковныхъ постановленій—небыло.

Въ общемъ числѣ осужденныхъ по различнымъ категоріямъ преступленій, число осужденныхъ женщинъ составляло:

въ преступленіяхъ противъ:	
личности Государства	40,2 %
собственнос. Государства	11,35 %
частной личности	3, %
частной собственности	2, %

При распредѣленіи осужденныхъ по общественному ихъ положенію, получаются слѣдующіе выводы:

	Число преступниковъ	Процентное отношеніе къ общему числу осужден.
дворянъ потомственныхъ	6	0,4 %
купцовъ	26	2, %
мѣщанъ	496	40,3 %
крестьянъ	618	50,4 %
остальныхъ	79	6,4 %

Мировыми Судьями и въ Гминныхъ Судахъ въ теченіи отчетнаго года разсмотрѣно 18339 дѣлъ, по коимъ осужденныхъ было 11763 человека, въ томъ числѣ мужчинъ 9495 и женщинъ 2268.


Въ теченіи 1886 года задержано разнаго рода бѣглыхъ, бродягъ и безпаспортныхъ 831, въ томъ числѣ:

бродягъ	15
безпаспортныхъ	556
иностранцевъ безпаспортныхъ	170
бѣглыхъ арестантовъ	12
военныхъ дезертировъ	10
уклонявшихся отъ воинской повинности	68
Итого	831

Обнаружено случаевъ:

нарушенія правилъ о содержаніи оружія	87
нарушенія правилъ охоты и содержанія собакъ	17
нарушенія правилъ о ношеніи еврейской одежды	25
незаконнаго обученія дѣтей	7
нарушеній паспортныхъ правилъ	212

Случаевъ рѣзко выдѣлявшихся изъ ряда обыкновенныхъ преступленій и обращающихъ на себя общественное вниманіе, равно такихъ, совершеніе которыхъ требовало-бы значительнаго времени для подготовленія и притомъ общества многихъ злоумышленниковъ, въ отчетномъ году въ Кѣлецкой губерніи небыло.



Г) АРЕСТЫ И МѢСТА ЗАКЛЮЧЕНІЯ.

Въ Кѣлецкой губерніи до 1886 года находились двѣ тюрьмы, въ городахъ Кѣльцахъ и Хенцинахъ.

Въ отчетномъ году вновь открыта съ 1 Юля Опатовская уголовная тюрьма, находящаяся въ предѣлахъ гмины Слупа, Опатовскаго уѣзда, Радомской губерніи, присоединенной по Высочайшему повелѣнію послѣдовавшему 6 Февраля 1887 года, къ Кѣлецкому уѣзду, Кѣлецкой губерніи.

Тюрьма эта устроена въ зданіи, въ давнія времена построенаго на Лысой горѣ и упраздненаго въ 1865 году Свято Кржишскаго монастыря. Вместимость сей тюрьмы, судя по размѣрамъ устроенныхъ въ ней наръ и по содержанію воздуха въ камерахъ, рассчитана на 300 человѣкъ, но при крайней необходимости число это можетъ быть и увеличено. Содержанію въ ней подвергаются лица христіанскихъ вѣроисповѣданій, приговоренныя къ арестантскимъ ротамъ, неотправленныя въ оныя по болѣзни, и къ продолжительному тюремному заключенію.

Первоначальный комплектъ арестантовъ Опатовской тюрьмы высланъ былъ, по распоряженію Главнаго Тюремнаго Управленія, изъ разныхъ тюремъ Привислянскаго края.

Для занятія арестантовъ въ Опатовской тюрьмѣ вводится прядильная и ткацкая фабрика холщевыхъ издѣлій и вспомогательныя мастерскія: токарная, кузнечно-слесарная, столярная, сапожная и веревочная.

По вновь утвержденному росписанію чиновъ тюремной стражи, содержаніе личнаго состава (47 человѣкъ) исчислено въ 15,535 рублей въ годъ.

Во всѣхъ трехъ тюрьмахъ число арестантовъ въ отчетномъ году было слѣдующее:

	Кѣлецкой	Хенцинской	Опатовской.
къ 1 Января 1886 г. оставалось	404	196	—
въ теченіи года прибыло	934	632	107
выпущено и отправлено по назначенію въ теченіи года	973	606	8
къ 1 Января 1887 г. осталось	365	222	99

Въ мѣстахъ заключенія для поделѣдственныхъ арестантовъ состояло:

	къ 1 Января 1886 года	въ 1886 году прибыло	убыло	къ 1 Января 1887 г. оставалось
въ посадѣ Андреевѣ	6	36	40	2
въ городѣ Пинчовѣ	4	54	51	7
въ городѣ Мѣховѣ	3	76	73	6
въ посадѣ Стопницѣ	2	32	32	2
въ посадѣ Влощовѣ	—	22	18	4
въ городѣ Олькушѣ	9	163	163	9
Итого	24	383	377	30

Въ полицейскихъ арестахъ 7-ми городовъ Кѣлецкой губерніи къ 1 Января 1886 года состояло заключенныхъ 45, въ теченіи 1886 года поступило 894, было 885 и къ 1 Января 1887 г. состояло 54 человѣка.

Въ пересыльныхъ арестахъ при Уѣздныхъ Управленіяхъ заключенныхъ къ 1 Января 1886 г. состояло 25, въ теченіи года прибыло 3571, отправлено по назначенію 3582, затѣмъ къ 1 Января 1887 г. оставалось 14 человѣкъ.

Въ гминныхъ арестахъ къ 1 Января 1886 г. состояло 75, въ теченіи года вновь заключено 4254, выпущено 4186 и къ 1 Января 1887 г. оставалось 143 человѣка.

Во всѣхъ же мѣстахъ заключенія губерніи содържалось въ отчетномъ году 11544 человекъ, изъ коихъ въ теченіи года выбыло 10617 и къ 1 Января 1887 года оставалось арестованныхъ 927 человекъ.

Продовольствіе арестантовъ въ Кѣлецкой, Хенцинской и Опатовской тюрьмахъ, со включеніемъ и прочихъ расходовъ на содержаніе сихъ мѣстъ заключенія, обошлось: въ г. Кѣльцахъ въ 32765 руб., въ г. Хенцинахъ въ 16795 руб. и въ Опатовской 5025 р.

На содержаніе 6 подслѣдственныхъ арестовъ губерніи въ 1886 году употреблено 4872 рубля.

Содержаніе судебныхъ арестантовъ при полиціи въ 1886 году обошлось въ 416 рублей.

Санитарное состояніе заключенныхъ было удовлетворительно; число больныхъ въ теченіи года было слѣдующее:

въ Кѣлецкой тюрьмѣ	158
въ Хенцинской	172
въ Опатовской	28
въ подслѣдствен. арестахъ.	3
въ пересыльныхъ	3
въ полицейскихъ	5

Изъ числа больныхъ умерло:

въ Кѣлецкой тюрьмѣ	9
въ Хенцинской	8
въ пересыльныхъ арестахъ	2
въ полицейскихъ	1

Случаевъ побѣга было:

изъ послѣдствен. арестовъ	1
изъ пересыльныхъ станцій	8
изъ полицейскихъ арестовъ	4
изъ гминныхъ арестовъ	2

Въ 1886 году назначено было по судебнымъ приговорамъ къ высылкѣ въ Сибирь 16 арестантовъ, изъ коихъ 15 въ теченіи года отправлены и къ началу 1887 года, по случаю прекращенія высылки ссыльныхъ партій въ зимнее время, осталось невысланныхъ 1 человекъ.

Сильно каторжныхъ содържалось въ тюрьмахъ Кѣлецкой губерніи 22 человекъ, изъ коихъ въ теченіи 1886 года отправлено по назначенію 20 и задержано впредь до отправки лѣтомъ 2 человекъ.

Арестантовъ приговоренныхъ къ работамъ въ арестантскихъ исправительныхъ отдѣленіяхъ гражданскаго вѣдомства содържалось 177 лицъ, изъ коихъ по назначенію Главнаго Тюремнаго Управленія отправлено 62.

Въ тюрьмахъ арестанты размѣщаются отъ 12 до 36 человекъ въ одной камерѣ, такъ что въ Кѣлецкой тюрьмѣ приспособленной по вмѣстимости воздуха для 290 арестантовъ, въ отчетномъ году содържалось среднимъ числомъ въ день по 304, въ Хенцинской, вмѣсто 150 человекъ, содържалось по 235.

Въ отчетномъ году съ разрѣшенія Главнаго Тюремнаго Управленія начаты работы по расширенію и передѣлкѣ Кѣлецкой тюрьмы, по приблизительному исчисленію на сумму 56000 руб.

Для занятій арестантовъ работами существуетъ при Кѣлецкой тюрьмѣ прядильня шерсти, изъ которой выдѣланныя мотки поступаютъ на суконную фабрику при Сандомірской тюрьмѣ.

Содержаніе означенной прядильни обошлось въ отчетномъ году въ 4973 р. 16 коп. Определенная для арестантовъ заработная плата за выдѣлку шерсти, составляла 48 руб. 10 коп.

Арестанты содержимые въ Кѣлецкой тюрьмѣ вмѣстѣ исправительныхъ отдѣленій, были употребляемы на работы при расширеніи и передѣлкѣ той-же тюрьмы, съ платою по 15 коп. въ сутки на человѣка, подъ присмотромъ особой стражи, содержимой на счетъ подрядчика.

Для исполненія арестантами религіозныхъ обязанностей въ всѣхъ тюрьмахъ имѣются часовни, въ которыхъ въ праздничные дни совершается богослуженіе и преподаются наставленія въ правилахъ вѣры; кромѣ того грамотнымъ арестантамъ въ свободное время разрѣшено чтеніе книгъ духовно-нравственнаго содержанія. Независимо сего при Кѣлецкой тюрьмѣ существуетъ школа, въ которой малолѣтніе арестанты обучаются подъ руководствомъ особаго учителя.

а) П О Ж А Р Ы.

Всѣхъ пожаровъ въ губерніи было въ отчетномъ году 502 т. е. болѣе 1885 г. на 13; сумма причиненныхъ ими убытковъ простиралась до 426946 р. или на 7000 р. менѣе предшествовавшаго года.

По временамъ года пожары распредѣлялись слѣдующимъ образомъ:

	Число пожаровъ	Число сгорѣвшихъ дворовъ	Суммы причиненныхъ убытковъ
Въ зимніе мѣсяцы	57	85	37469
Въ весенніе	167	446	107848
Въ лѣтніе	172	455	141131
Въ осенніе	106	190	140498
Итого	502	1176	426946

Наиболѣе разрушительными по своимъ послѣдствіямъ были пожары осенніе, изъ которыхъ каждый, по среднему выводу, истребилъ имущества на 1325 руб., затѣмъ слѣдуютъ лѣтніе—на 820 руб., зимніе—на 656 руб., и весенніе—на 645 руб.

Причины возникновенія пожаровъ были слѣдующія:

отъ молніи	34 или 6,7%	общаго числа пожаровъ
отъ дурнаго устройства печей и трубъ	31 или 6,1%	„ „
отъ неосторожности	34 или 6,7%	„ „
отъ поджога	62 или 12%	„ „
отъ другихъ неизв. прич.	341 или 67,7%	„ „

Болѣе значительные пожары въ отчетномъ году были въ слѣдующихъ мѣстностяхъ:

31 Марта—въ деревнѣ Заржеце, Влощовскаго уѣзда, отъ неизвѣстной причины сгорѣло 10 жилыхъ домовъ и 19 хозяйственныхъ построекъ; убытокъ въ застрахованномъ имуществѣ 4380 руб. и незастрахованномъ 2200 рублей.

8 Мая—въ деревнѣ Слабковице, Стопницкаго уѣзда, отъ неизвѣстной причины сгорѣла деревянная мельница и маслобійня; убытокъ въ застрахованномъ имуществѣ 6240 руб.

11 Юня—въ посадѣ Вольбромѣ, Олькушкаго уѣзда, отъ неосторожнаго обращенія съ огнемъ сгорѣло 58 жилыхъ домовъ и хозяйственныхъ строеній; убытокъ въ застрахованномъ имуществѣ 25210 руб. и въ незастрахованномъ 6170 руб., въ движимостяхъ застрахованныхъ въ частномъ обществѣ 1811 руб. и незастрахованномъ 58720 руб.

14 Юля—на фольваркѣ Пяски, расположенномъ въ чертѣ города Кѣльцы, отъ поджога сгорѣли два жилые дома и два хлѣбные сарая; убытокъ въ застрахованномъ имуществѣ 4480 руб. и незастрахованномъ 400 руб.

4 Сентября—въ деревнѣ Барановѣ, Пинчовскаго уѣзда, отъ неизвѣстной причины сгорѣло 4 хозяйственныхъ деревянныхъ строеній; убытокъ въ застрахованномъ имуществѣ 4370 руб. и движимомъ имуществѣ застрахованномъ въ частномъ обществѣ 7748 руб.

4 Сентября—въ посадѣ Корчинѣ, Стопницкаго уѣзда, отъ неизвѣстной причины сгорѣло 16 жилыхъ домовъ и одна хозяйственная постройка; убытки въ застрахованномъ имуществѣ 13340 руб. и незастрахованномъ 2000 руб.

12 Сентября—въ деревнѣ Зеленкѣ, Стопницкаго уѣзда, отъ неизвѣстной причины сгорѣло 6 хозяйственныхъ строеній; убытокъ въ застрахованномъ имуществѣ 4430 руб. и въ частномъ обществѣ 1000 руб.

4 Октября—въ деревнѣ Журовники, Пинчовскаго уѣзда, отъ неизвѣстной причины сгорѣли хозяйственные строения; убытки въ застрахованномъ имуществѣ 5370 руб. и въ движимомъ застрахованномъ 8000 руб.

14 Октября—въ деревнѣ Тржціонки, Кѣлецкаго уѣзда, отъ неизвѣстной причины сгорѣла деревянная водяная мельница; убытки въ застрахованномъ имуществѣ 9160 руб. и незастрахованномъ 1143 руб.

4 Ноября—на фольваркѣ Липникѣ, Пинчовскаго уѣзда, отъ неизвѣстной причины сгорѣлъ винокуренный заводъ и скотный сарай; убытокъ въ застрахованномъ имуществѣ 6270 руб.

Изъ означенныхъ пожаровъ наиболѣе значительнымъ былъ въ посадѣ Вольбромѣ, оставившій безъ крова 102 семейства, при чемъ сгорѣли: гминное управленіе, начальное училище, почтовая контора и въ ней жена смотрителя конторы. Для оказанія пособія пострадавшимъ немедленно былъ образованъ комитетъ, подъ предѣлительствомъ мѣстнаго уѣзднаго Начальника.

Кромѣ существующихъ въ Кѣлецкой губерніи трехъ пожарныхъ обществъ изъ охотниковъ, а именно въ городахъ: Мѣховѣ, Олькушѣ и Пинчовѣ, въ отчетномъ году съ 1 Юля учреждена въ губернскомъ городѣ Кѣльцахъ на средства города, въ замѣнъ пожарнаго общества изъ охотниковъ, городская пожарная стража, состоящая изъ одного брантмейстера и 32-хъ служителей, при 4-хъ лошадяхъ, 5 пожарныхъ трубахъ, 1 насоса и достаточнаго количества бочекъ для воды съ другими пожарными снарядами.

На содержаніе сей стражи опредѣленъ расходъ по 5680 руб. въ годъ.

Въ остальныхъ городахъ губерніи, а равно въ посадахъ и селеніяхъ тушеніе пожаровъ производится мѣстными жителями, обязанными содержать необходимое количество пожарныхъ снарядовъ.



е) НАРОДНЫЯ БѢДСТВІЯ.

Къ числу бѣдствій постигшихъ губернію въ 1886 г., слѣдуетъ отнести градобитіе, причинившее жителямъ въ озимыхъ и яровыхъ хлѣбахъ слѣдующее убытки:

въ Пинчовскомъ уѣздѣ на	1200 р.
„ Мѣховскомъ „	4470 р.
„ Ольгушскомъ „	22750 р.

IV. Народное здравіе и общественное призрѣніе.

а) ВРАЧИ.

За исключеніемъ лицъ военно-медицинскаго званія, въ отчетномъ году было въ губерніи 52 врача, т. е. болѣе на 10 противъ 1885 года.

Изъ числа ихъ на государственной службѣ состояло 17, въ томъ числѣ въ губернскомъ городѣ 5, въ уѣздахъ 12 и вольнопрактикующихъ 35.

Ветеринаровъ	3
изъ нихъ на службѣ въ губ. городѣ	1
„ „ въ уѣздахъ	2
Фельдшеровъ	136
изъ нихъ на службѣ въ губ. городѣ	3
„ „ въ уѣздахъ	13
„ „ вольнопрактикующихъ	120
Повивальныхъ бабокъ	33
изъ нихъ на службѣ въ губер. городѣ	1
„ „ въ уѣздахъ	6
„ „ вольнопрактикующихъ	26

Отношеніе числа лицъ занимающихся враческою практикою, къ общей цифрѣ населенія губерніи, выражается въ слѣдующихъ данныхъ:

на одного врача приходилось жителей	12869
на одного фельдшера	4921
на одну повивальную бабу	20282

Аптекъ въ губерніи было 35, въ томъ числѣ: нормальныхъ 25 и сельскихъ 10, въ числѣ послѣднихъ одна филиальная и одно временное отдѣленіе при Солецкихъ минеральныхъ водахъ, открываемое только во время лечебнаго сезона; кромѣ того въ г. Кѣльцахъ находится 1 магазинъ аптекарскихъ матеріаловъ.

При аптекахъ состояло 26 аптекарей и 10 провизоровъ.

При ревизіяхъ аптекъ никакихъ злоупотребленій въ оныхъ, въ отчетномъ году необнаружено.

По отношенію аптекъ къ общей цифрѣ населенія оказывается, что одна аптека приходилась на 19123 человекъ.

Предохранительная оспа привита была въ 1886 году 19959 дѣтямъ, въ томъ числѣ 10286 мальчикамъ и 9673 дѣвочкамъ.

Во всѣхъ больницахъ гражданскаго вѣдомства соотсыло на излеченіи 303 сифилитика обоого пола, изъ коихъ 301 выздоровѣло и умерло 2.

Кромѣ того въ частной практикѣ подобнаго рода больныхъ было 1008, изъ коихъ умеръ 1.

Въ видахъ прекращенія и ограниченія сифилитической болѣзни, въ губернскомъ г. Кѣльцы производились медицинскіе осмотры проституттокъ и вообще женщинъ подозрительнаго поведенія, два раза въ недѣлю; въ остальныхъ же городахъ и посадахъ, а равно и въ мѣстахъ квартированія войскъ одинъ разъ въ недѣлю, причемъ оказавшіяся больными немедленно отправляемы были въ подлежащія больницы на излеченіе.

Къ преслѣдованію тайной проституціи предпринимались своевременно надлежащія мѣры.

б) БОЛЬНИЦЫ.

Въ Кѣлецкой губерніи существуетъ 6 больницъ, состоящихъ въ вѣдѣніи Губернскаго Совѣта Общественнаго Призрѣнія, а именно:

Больница Св. Александра въ г. Кѣльцахъ.	
„ „ Власія въ г. Олькушѣ.	
„ „ Анны въ г. Мѣховѣ.	
„ „ Карла въ пос. Стопницѣ.	
„ „ Николая въ пос. Бускѣ) временныя
„ „ Эдуарда въ дер. Сольцѣ.	

Въ означенныхъ 6-ти больницахъ въ 1886 году находилось на излеченіи	2144
Въ теченіи года выздоровѣло	1877
„ „ умерло	142
Оставалось къ 1 Января 1887 года	125
Состояніе средствъ больницъ въ отчетномъ году представлялось въ слѣдующемъ видѣ:	

	Доходъ вмѣстѣ съ остаткомъ 1885 года		Расходъ въ 1886 году		Къ 1 Января 1887 г. оставалось		Количество капиталовъ принадлеж. больницамъ	
	Р	К	Р	К	Р	К	Р	К
Кѣлецкая больница	10615	32	10615	32	—	—	16021	60
Олькушская „	5566	15	5468	93	97	22	7323	51½
Мѣховская „	8535	66	8324	55½	211	10½	2711	19
Стопницкая „	3869	61½	3432	30½	437	31	1500	—
Буская „	4445	42½	3386	69½	1058	73	450	—
Солецкая „	1521	59	1297	67	223	92	195	—
По всѣмъ больницамъ	34533	76	32525	47½	2028	28½	28201	30½

Кромѣ упомянутыхъ выше больницъ, въ Кѣлецкой губерніи находятся

еще: а) три тюремные лазарета для заболѣвающихъ арестантовъ, содержимые на счетъ казны, въ городѣ Кѣльцахъ, Хенцинахъ и Опатовской тюрьмы и б) частная больница на 50 кроватей въ посадѣ Курозвенкахъ, Стопницкаго уѣзда.

Въ означенныхъ лазаретахъ и больницѣ, движеніе больныхъ въ отчетномъ году было слѣдующее:

	въ 1886 г. со- стояло на излеченіи	въ теченіи года выздоров. умерло	къ 1 Января 1887 г. оставалось
въ Кѣлецкомъ тюремномъ лазаретѣ	159	130 9	20
въ Хенцинскомъ „ „	176	159 7	10
въ Опатовской тюрьмѣ „ „	45	41 4	4
въ Курозвенкахъ „ „	561	477 29	55

Кромѣ того въ частной практикѣ пользовалось въ отчетномъ году больныхъ 28111, изъ которыхъ умерло 1853.

Всего же было въ отчетномъ году больныхъ пользовавшихся медицинскою помощью 31196 лицъ обоого пола, что составляетъ 4,6% всего населенія губерніи.

За неимѣніемъ въ Кѣлецкой губерніи дома умалишенныхъ, больные этого рода отправляются въ Варшаву, въ Больницы Св. Іоанна Божія или Младенца Іисуса.

в) ЭПИДЕМИИ.

Въ отчетномъ году въ нѣкоторыхъ уѣздахъ изъ повально-эпидемическихъ болѣзней появились: натуральная оспа, скарлатина, дифтеритъ и сыпной тифъ, но ни одна изъ упомянутыхъ болѣзней не приняла грознаго характера, за исключеніемъ господствовавшей въ Стопницкомъ, Мѣховскомъ и Влоцковскомъ уѣздахъ натуральной оспы, отъ которой изъ числа 668 заболѣвшихъ умерло 174, или 25%.

г) ЭПИЗООТИИ.

Въ теченіи 1886 года въ губерніи были слѣдующія эпизоотическія болѣзни:

1. Повальное воспаленіе легкихъ рогатаго скота появилось 1 Іюня въ хуторѣ Унѣвъ Пинчовскаго уѣзда, отъ употребленія гнилаго корма, затѣмъ вслѣдствіе заноса заразы 15 Ноября появилась въ дер. Кемпѣ. Изъ числа 232 головъ наличнаго скота, заболѣло 16, изъ нихъ: пало 10, одно животное убито для вскрытія, 1 выздоровѣло и къ 1 Января 1887 г. осталось больныхъ 4.

2. Сибирская язва появилась на рогатомъ скотѣ въ восьми мѣстностяхъ Пинчовскаго, въ восьми Стопницкаго, въ трехъ Кѣлецкаго и въ пяти Мѣховскаго уѣздовъ. Въ нѣкоторыхъ изъ сихъ мѣстностей появленіе заразы послѣдовало вслѣдствіе сильной жары, въ другихъ же отъ поенія скота стѣячею водою изъ лужъ и болотистаго пастбища. Изъ наличнаго числа 4628 головъ крупнаго рогатаго скота, заболѣло 170, изъ нихъ пало 161 и выздоровѣло 9 штукъ. Вслѣдствіе переноса заразы отъ скота, Сибирская язва появилась на лошадяхъ, въ одной мѣстности Мѣховскаго, 2-хъ Пинчовскаго и въ одной Стопницкаго уѣздовъ. Изъ числа наличныхъ 515 лошадей, заболѣло и пало 13 головъ. Зараза появилась 5 Іюня и прекратилась 13 Октября.

По той же причинѣ язва появилась на свиняхъ въ трехъ мѣстностяхъ Мѣховскаго и на овцахъ въ одной Андреевскаго уѣздовъ. Изъ числа 253 свиней, заболѣло и пало 17 штукъ, овецъ же изъ числа 200 заболѣло и пало 5 штукъ. Зараза прекратилась 27 Ноября.

3. Носовой сапъ у лошадей появился въ одной мѣстности Кѣлецкаго, въ трехъ Олькушскаго, въ одной Влоцковскаго и въ одной Мѣховскаго уѣздовъ. Болѣзнь появилась вслѣдствіе зараженія лошадей въ пути. Изъ числа 343 наличныхъ лошадей, заболѣло 18, изъ нихъ пало 1, остальные же убиты для прекращенія заразы. Къ 1 Августа зараза прекратилась.

Въ мѣстахъ появления эпизоотіи содержалось всего 6586 головъ скота. Изъ сего числа заболѣло 240, пало 207, убито 19 и выздоровѣло 10.

д) НАСИЛЬСТВЕННЫЯ СМЕРТИ.

Неестественной смерти отъ насилія и случайностей въ теченіи отчетнаго года подверглось 264 человѣка, въ томъ числѣ 163 мужчины и 101 женщина, т. е. на 66 человѣкъ менѣе противъ 1885 года.

Сравнивая это число съ общою цифрою умершихъ въ отчетномъ году (20176 челов.) оказывается, что на 100 смертныхъ случаевъ приходится 1,3% жертвъ насилія и неблагоприятныхъ случайностей; при распредѣленіи же сего числа между мужчинами и женщинами отдѣльно, оказывается, что на 100 умершихъ мужчинъ приходилось 0,8% умершихъ отъ насилія и случайностей, а на 100 женщинъ 0,5%.

На 100 случаевъ смерти въ городахъ приходилось 1,4% случаевъ смерти отъ насилія и случайностей, а на 100 случаевъ въ деревняхъ 1,1%.

Къ общему числу жителей губерніи (669319 чел. об. пола) неестественная смерть относилась какъ 1: 2535.

Въ теченіи отчетнаго года было:

	число жертвъ	% отношеніе къ общему числу	противъ 1885 г.
1. Жертвъ смертоубійства	19	—	менѣе на 16
въ томъ числѣ:			
дѣтоубійствъ	8	3, ⁰ / ₁₀	менѣе на 3
смертоубійствъ	11	4, ¹ / ₁₀	менѣе на 13
2. Самоубійць	12	4, ⁵ / ₁₀	болѣе на 2
3. Жертвъ случайной смерти	127	—	менѣе на 15
въ томъ числѣ:			
убито громомъ	5	2, ⁰ / ₁₀	менѣе на 8
задавлено и упало съ высоты	29	11, ⁰ / ₁₀	болѣе на 2
сгорѣло и убито на пожарахъ	3	1, ¹ / ₁₀	болѣе на 2
умерло отъ обжoga	13	5, ⁰ / ₁₀	болѣе на 2
замерзло	4	1, ⁵ / ₁₀	—
утонуло	36	13, ⁰ / ₁₀	менѣе на 3
убито животными	3	1, ¹ / ₁₀	менѣе на 3
умерло отъ другихъ случайностей	34	13, ⁰ / ₁₀	менѣе на 7
4. Скоропостижно умершихъ	95	—	менѣе на 37

въ томъ числѣ:

отъ болѣзней	60	22,71 ⁰ / ₀	менѣе на 33
отъ пьянства	16	6 ⁰ / ₀	болѣе на 1
отъ неизвѣстныхъ причинъ	19	7,32 ⁰ / ₀	менѣе на 5
5. Найдено мертвыхъ тѣлъ	11	4,11 ⁰ / ₀	—

Почти половина смертныхъ случаевъ обуславливалась неблагоприятными случайностями (127); затѣмъ слѣдуютъ лица скоропостижно умершія (95), жертвы убійства (19); самоубійцы (12) и наконецъ найденныя мертвыя тѣла (11).

е) БОГАДѢЛЬНИ И ПРИУТЫ.

Въ вѣдѣніи Кѣлецкаго Губернскаго Совѣта Общественнаго Призрѣнія состояло 7 богадѣленъ въ городахъ Кѣльцахъ, Хенцинахъ, Мѣховѣ, Олькушѣ, Пинчовѣ и посадахъ Пилицѣ и Корчинѣ, а также дѣтскій приютъ при больницѣ Св. Александра въ городѣ Кѣльцахъ.

Состояніе означенныхъ заведеній представлялось въ слѣдующемъ видѣ.

Богадѣльни:	Число призрѣваемыхъ	Доходъ 1886 г. вмѣстѣ съ остаткомъ 1885 г.		Расходъ		Къ 1 Января 1887 года оставалось	
		Рубли	Копѣйки	Рубли	Копѣйки	Рубли	Копѣйки
Кѣлецкая	12	1791	6	474	59	1316	47
Хенцинская	4	143	60 ¹ / ₂	36	75	106	85 ¹ / ₂
Мѣховская	13	1218	22	584	85	633	37
Олькушская	4	64	12	63	71	—	41
Пилицкая	12	1043	58	462	75	580	83
Пинчовская	6	95	72	60	7	35	65
Корчинская	8	744	71	225	2	519	69
Итого	59	5101	1 ¹ / ₂	1907	74	3193	27 ¹ / ₂
Дѣтскій приютъ въ Кѣльцахъ	65	2201	39	1573	12	628	27
Всего	124	7302	40 ¹ / ₂	3480	86	3821	54 ¹ / ₂

Этимъ благотворительнымъ заведеніямъ принадлежатъ слѣдующіе капиталы:

Кѣлецкой богадѣльницѣ	6751 р. 49 к.
Хенцинской „	582 р. 73 к.
Мѣховской „	17926 р. 48 к.
Олькушской „	595 р. 52 ¹ / ₂ к.
Пилицкой „	12869 р. 96 ¹ / ₄ к.
Пинчовской „	1302 р. 30 к.
Корчинской „	7349 р. 70 к.
Дѣтскому приуту	4200 р.
Итого	51578 р. 18 ³ / ₄ к.

Главныя средства для содержанія этихъ заведеній составляются изъ процентовъ отъ запаснаго капитала, доходовъ съ принадлежащихъ имъ земель въ количествѣ 452 morga случайныхъ пожертвованій, сбора съ увеселительныхъ представлений и т. п. Сверхъ сего въ пользу Кѣлецкаго дѣтскаго приута поступаютъ ежегодно пожертвованія взаимнѣ визитовъ на Новый Годъ и Пасху.

Кѣлецкій дѣтскій приютъ со времени передачи его, въ 1870 году, въ вѣдѣніе Губернскаго Совѣта Общественнаго Призрѣнія, значительно расширилъ

свою дѣятельность и число призрѣваемыхъ въ ономъ дѣтей возросло съ 8 до 65, а именно: въ 1870 году призрѣвалось 8, въ 1871 г. 13, въ 1872 г. 27, въ 1873 г. 31, въ 1874 г. 33, въ 1875 г. 33, въ 1876 г. 36, въ 1877 г. 36, въ 1878 г. 41, въ 1879 г. 45, въ 1880 г. 48, въ 1881 г. 50, въ 1882 г. 50, въ 1883 г. 60, въ 1884 г. 64, въ 1885 г. 65 и въ 1886 г. 65.

Доходъ этого пріюта въ отчетномъ году составлялъ 1178 руб., а именно: пособие отъ Министерства Внутреннихъ Дѣлъ 150 руб., отъ жителей города Кѣльць 550 руб., проценты отъ принадлежащаго Пріюту капитала 178 руб., и пожертвоваій взаимѣнъ визитовъ на Новый годъ и Пасху 300 рублей.

Въ виду столь недостаточныхъ средствъ, при постоянно возрастающемъ числѣ призрѣваемыхъ дѣтей, заботами Губернскаго Совѣта изыскиваются дополнителныя средства дохода съ ежегодно устраиваемыхъ спектаклей.

Кромѣ сиротъ, въ возрастѣ отъ 1 до 12 лѣтъ, состоящихъ на постоянномъ призрѣніи, въ тотъ же пріютъ приходитъ ежедневно среднимъ числомъ до 40 дѣтей бѣдныхъ родителей для обученія рукодѣліямъ; дѣти эти получаютъ въ пріютѣ обѣдъ на добровольныя пожертвованія приносимыя разными лицами, какъ въ натурѣ, такъ и деньгами.

Кромѣ перечисленныхъ благотворительныхъ заведеній, въ Губерніи существуетъ 89 домовъ призрѣнія, состоящихъ въ непосредственномъ завѣдываніи гминныхъ обществъ, а именно:

Въ Андреевскомъ уѣздѣ .	10
„ Блошовскомъ „ .	13
„ Кѣлецкомъ „ .	3
„ Мѣховскомъ „ .	16
„ Олькушскомъ „ .	9
„ Пинчовскомъ „ .	21
„ Стопницкомъ „ .	17

Означеннымъ заведеніямъ, въ которыхъ призрѣвается 340 человекъ престарѣлыхъ и немощныхъ крестьянскаго сословія, принадлежатъ капиталы въ количествѣ 70423 р. 38½ к., и земельныя участки всего 259 десятинъ 21 саж.

Ежегодныя средства этихъ заведеній состоятъ изъ 4015 р. 3½ к., а именно: % отъ капиталовъ 2924 р. 15½ к., и дохода съ земельныхъ участковъ 1090 р. 88 к.; кромѣ того нѣкоторыя владѣльческія имѣнія обязаны, по записамъ, доставлять ежегодно домамъ призрѣнія 189 корцевъ 20 гарнцевъ зерноваго хлѣба.

Независимо дѣтскаго пріюта, состоящаго въ вѣдѣніи Совѣта Общественнаго Призрѣнія, въ гор. Кѣльцахъ имѣется для дѣтей православнаго исповѣданія особый дѣтскій пріютъ, учрежденный въ 1867 году и находящійся въ вѣдѣніи Кѣлецкаго Отдѣленія Русскаго Благотворительнаго Общества въ Царствѣ Польскомъ.

Въ отчетномъ году въ пріютѣ этомъ воспитывалось сиротъ 12 мальчиковъ и 7 дѣвочекъ, а всего 19 дѣтей.

Изъ числа призрѣваемыхъ одинъ мальчикъ обучается у портнаго, одинъ у кузнеца, а остальные 10 мальчиковъ и 7 дѣвочекъ находятся въ дѣтскомъ пріютѣ. На содержаніе пріюта израсходовано было въ 1886 году 1390 руб. 58 коп. Такимъ образомъ содержаніе каждаго питомца обошлось около 20 коп. въ сутки, считая въ томъ числѣ и всея расходы по содержанію пріюта.

Кълецкое Отдѣленіе Русскаго Благотворительнаго Общества, существующее съ 22 Октября 1867 года, въ отчетномъ году считало въ своемъ составѣ 80 дѣйствительныхъ членовъ.

Въ 1886 году поступило на приходъ	1407 р. 96 к.
Остатокъ наличными деньгами отъ 1885 г.	134 р. 55 1/2 к.
Итого	1542 р. 51 1/2 к.

Произведено расходовъ на содержаніе пріюта и на пособіе выданное бѣднымъ людямъ русскаго происхожденія 1521 руб. 92 коп.

Къ 1 Января 1887 года осталось . . . 3820 р. 59 1/2 к.

Въ томъ числѣ:


Наличными деньгами	20 р. 59 1/2 к.
Процентными бумагами	3800 р. —

Существующее въ городѣ Къльцахъ съ 1873 года Кълецкое Городское Благотворительное Общество въ отчетномъ году считало въ своемъ составѣ 68 дѣйствительныхъ членовъ и 89 членовъ жертвователей.

Дѣятельность Хозяйственнаго Совѣта этого Общества, по примѣру прежнихъ лѣтъ, обращена была на вспомошествованіе неимущимъ и устраненіе нищенства по улицамъ города.

Средства Общества составлялись изъ членскихъ взносов, одновременныхъ пожертвованій и ежегодно устраиваемой, совмѣстно съ Русскимъ Пріютомъ, фантовой лотереи.

Къ 1 Января 1886 года оставалось	6517 р. 5 к.
Въ 1886 году поступило на приходъ въ кассу общества	1779 р. 51 к.
Въ теченіи года израсходовано	2610 р. 28 к.
Затѣмъ къ 1 Января 1887 года оставалось	5686 р. 28 к.
Кружечнаго сбора въ пользу нищихъ поступило въ 1886 г.	544 р. 13 к.



V. Народное Просвѣщеніе.

Къ 1 Января 1886 года въ Кълецкой губерніи состояло 330 учебныхъ заведеній, а именно:

Мужская классическая гимназія	1
Мужская классическая прогимназія	1
Женская 7-ми классная гимназія	1
Учительская семинарія	1
Образцовое начальное училище	1
Народныхъ начальныхъ училищъ	289
въ томъ числѣ:	
мужскихъ	7
женскихъ	7
для обоого пола	275

Училищъ содержимыхъ частными лицами	18
въ томъ числѣ:	
мужскихъ	5
женскихъ	11
для обоего пола	2
Воскресно-Ремесленныхъ училищъ	13
Лютеранскихъ Канторатовъ	4
Еврейскихъ училищъ	1

Во всѣхъ этихъ заведенiяхъ къ 1-му Января 1887 г. было учащихся:

мужскаго пола	13270
женскаго пола	6532
Итого	19802

Изъ сего числа приходилось на училища:

въ городахъ и посадахъ	6349
въ селенiяхъ	13453
Итого	19802

Сравнительно съ 1885 годомъ прибыло начальныхъ училищъ 4 и убыло: еврейское училище 1, частное 1 и лютеранскихъ канторатовъ 2.

Общее число учащихся увеличилось противъ 1885 года на 820, или 4,1%.

Число обучавшихся во всѣхъ учебныхъ заведенiяхъ въ 1886 году, относилось къ общей цифрѣ населенiя какъ 1:33,22, въ частности же для мужскаго населенiя какъ 1:24,71 и для женскаго какъ 1:52,1.

По вѣроисповѣданiямъ учащiеся распредѣлялись слѣдующимъ образомъ:

Православнаго	389
Римско-Католическаго	18562
Евангелическаго	204
Евреевъ	647
Итого	19802

По сословiямъ:

„ дѣтей дворянъ и чиновниковъ	796
„ дѣтей лицъ духовнаго званiя	6
„ горожанъ	4470
„ сельскихъ жителей	14418
„ иностранцевъ	112
Итого	19802

Въ теченiи 1886 года въ Кѣлецкую мужскую гимназiю поступило 80 человѣкъ, окончило полный курсъ наукъ 9 и выбыло по разнымъ причинамъ 131.

Въ Пинчовскую мужскую прогимназiю поступило 40 человѣкъ, окончило курсъ 18 и выбыло по разнымъ причинамъ 35.

Случаевъ незаконнаго обученiя дѣтей въ 1886 г. обнаружено 12.

На содержанiе всѣхъ вообще учебныхъ заведенiй было израсходовано въ отчетномъ году 163660 р. 5., въ томъ числѣ:

на содержанiе мужской классической гимназiи 47442 р. 18 к.

на содержаніе Пинчовской мужской прогимназіи	16745 р. 53 к.
на содержаніе Кѣлецкой женской гимназіи	18228 р. 78 к.
на содержаніе Андреевской Учительской Семинаріи и начального образцоваго училища	10085 р. —
на содержаніе Начальныхъ народныхъ училищъ и воскресно-ремесленныхъ школъ	70671 р. 50 к.
на содержаніе Лютеранскихъ канторовъ	487 р. 6 к.

Частныя школы пособіемъ отъ казны, а также городскихъ и сельскихъ обществъ не пользовались.

Во всѣхъ учебныхъ заведеніяхъ Кѣлецкой губерніи, личный составъ начальствующихъ и учащихъ въ отчетномъ году состоялъ изъ 460 лицъ а именно:

	СОСТОИТЪ НА ЛИЦО.									
	Директоровъ	Инспекторовъ	Законоучителей	Учителей наукъ и языковъ	Учит. рисованія	Учителей искусствъ	Всѣхъ	Воспитателей и надзирателей	Высшихъ учителей	Прочихъ лицъ
Въ Кѣлецкой мужской гимназіи	1	1	3	13	1	—	19	3	—	3
Въ Пинчовской мужской прогимназіи	—	1	2	6	1	—	10	1	—	—
Въ Кѣлецкой женской гимназіи	—	1	3	13	1	2	20	7	—	1
Въ Начальныхъ народныхъ училищахъ	—	—	52	272	—	—	324	—	—	—
Въ частныхъ училищахъ:										
Мужескихъ	—	—	2	13	1	—	16	3	—	—
Женскихъ	—	—	2	38	1	—	41	4	—	2
Въ Лютеранскихъ канторатахъ	—	—	—	4	—	—	4	—	—	2
Итого	1	3	64	359	5	2	434	18	2	6

Изъ данныхъ этихъ видно, что на одного преподавателя приходилось среднимъ числомъ по 43 ученика.

Сопоставляя число начальныхъ училищъ съ общемою массою сельскаго населенія оказывается, что на 2238 жителей приходилось по одному училищу, на каждое же училище по 59 дѣтей.

Въ составѣ народныхъ учителей было:

1. Окончившихъ курсъ наукъ въ учительской семинаріи или равныхъ ей учебныхъ заведеніяхъ 138
2. Получившихъ свидѣтельства на званіе учителей и учительницъ 43
3. Неокончившихъ курса наукъ въ учебныхъ заведеніяхъ и неимѣющихъ свидѣтельствъ 91

Кромѣ вышеперечисленныхъ учебныхъ заведеній существуетъ еще въ губерніи Православное Начальное Училище и Римско-Католическая Духовная Семинарія.

Въ общемъ городскомъ православномъ училищѣ, состоящемъ подъ наблюдениемъ Начальника Кѣлецкой Учебной Дирекціи, въ отчетномъ году обучалось 28 дѣтей, въ томъ числѣ 15 мальчиковъ и 13 дѣвочекъ.

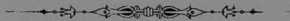
На содержаніе этого училища отпускается изъ суммъ казны, по смѣтѣ Министерства Народнаго Просвѣщенія 655 рублей, изъ коихъ покрываются слѣдующіе расходы:

1. На вознагражденіе Блюстителю и Законоучителю, Настоятелю Православной Церкви	75 р.
2. Жалованье учителю, діакону той же церкви	300 р.
3. На наемъ помѣщенія	180 р.
4. Хозяйственные расходы	100 р.

Римско-католическая Духовная Семинарія, находящаяся въ непосредственномъ завѣдываніи Ректора, состоитъ изъ 7 преподавателей и 68 воспитанниковъ.

На содержаніе этой Семинаріи отпускается ежегодно изъ суммъ казны 7650 рублей, изъ коихъ покрываются слѣдующіе расходы:

1. Жалованье учителямъ Семинаріи	1500 р.
2. Жалованье прислугѣ	520 р.
3. Содержаніе музыкантовъ при Кафедральномъ Соборѣ	375 р.
4. Отопленіе и освѣщеніе зданія	1400 р.
5. Содержаніе въ порядкѣ семинарскаго костела Св. Троицы, а также мелкія починки зданія	500 р.
6. Продовольствіе воспитанниковъ, учителей и прислуги	3355 р.



VI. Ходъ крестьянскаго дѣла.

1. О движеніи дѣлъ по добровольнымъ сдѣлкамъ о разверстаніи сервитутовъ и обмѣнѣ земель:

Къ 1 Января 1886 г., въ производствѣ у Коммисаровъ по крестьянскимъ дѣламъ оставалось добровольныхъ сдѣлокъ . . . 89

въ томъ числѣ:

а) незасвидѣтельствованныхъ	15
б) засвидѣтельствованныхъ, но не представленныхъ въ Губернское Присутствіе	74
Въ теченіи 1886 года, представлено Коммисарамъ добровольныхъ сдѣлокъ для засвидѣльствованія	38
Возвращено Коммисарамъ изъ Губернскаго Присутствія для дополненія	6
Такимъ образомъ Коммисарамъ въ 1886 году предстояло:	
а) засвидѣльствовать сдѣлокъ	53
б) засвидѣльствованныхъ представить въ Губ. Присут.	133

Изъ сего числа въ 1886 году Коммисарами:

а) засвидѣльствовано сдѣлокъ	40
б) отказано въ засвидѣльствованіи	—
в) по засвидѣльствованіи представлено въ Губ. Присут.	58
Затѣмъ къ 1 Января 1887 года въ производствѣ Коммисаровъ осталось сдѣлокъ	75

въ томъ числѣ:

а) незасвидѣльствованныхъ	13
б) засвидѣльствованныхъ, но не представленныхъ въ Губернское Присутствіе	62

Къ 1 Января 1886 года, въ производствѣ Губернскаго Присутствія оставалось добровольныхъ сдѣлокъ . . . 49

въ томъ числѣ:

а) неутвержденныхъ	26
б) утвержденныхъ, но по коимъ не было сдѣлано постановленій по ст. 2800 постановленій Учр. Комитета объ исправленіи актовъ земельного владѣнія крестьянъ	13
в) по коимъ были постановлены означенныя рѣшенія, но самыя сдѣлки и документы къ нимъ относящіеся не были представлены въ Земскій Отдѣлъ Министерства Внутреннихъ Дѣлъ	10
Въ теченіи 1886 года, Коммисарами представлено засвидѣльствованныхъ ими добровольныхъ сдѣлокъ	49 (*)
Такимъ образомъ Губернскому Присутствію въ теченіи 1886 года предстояло:	
а) утвердить сдѣлокъ	75
б) постановить опредѣленій на основаніи 2800 ст. пост. Учред. Ком. объ исправленіи актовъ земельного владѣнія крестьянъ	88

(*) Остальныя 9 сдѣлокъ хотя и высланы были Коммисарами въ послѣднихъ числахъ Декабри 1886 года, но въ Губернскомъ Присутствіи получены уже въ Январѣ 1887 года.

в) представить въ Земскій Отдѣлъ утвержденныхъ сдѣлокъ съ копиями означенныхъ опредѣлений 8

Изъ сего числа въ теченіи 1886 г. Губернскимъ Присутствіемъ:

а) утверждено сдѣлокъ 53
 б) отказано въ утвержденіи 5
 в) постановлено опредѣлений на основаніи ст. 2800 пост. Учр. Комит. объ исправленіи актовъ земельного владѣнія крестьянъ. 52
 г) представлено въ Земскій Отдѣлъ добровольныхъ сдѣлокъ, вмѣстѣ съ копиями означенныхъ постановлений 59

Затѣмъ къ 1-му Января 1887 г. въ Губернскомъ Присутствіи осталось сдѣлокъ 34

въ томъ числѣ:

а) неутвержденныхъ 17
 б) утверждено рѣшеній, по коимъ не постановлено рѣшеній объ исправленіи актовъ земельного владѣнія крестьянъ 14
 в) по коимъ постановлены означенныя опредѣленія, но самыя сдѣлки и копии опредѣлений не представлены въ Зем. Отдѣлъ 3

Остающіяся за Губернскимъ Присутствіемъ дѣла сего рода не окончены въ отчетномъ году по слѣдующимъ причинамъ: по неисправленію межевыхъ документовъ, возвращенныхъ въ участки и по недоставленіи сторонами нѣкоторыхъ документовъ, какъ на примѣръ: довѣренностей, контрактовъ и т. п.

2. По точному опредѣленію вида и размѣра крестьянскихъ сервитутовъ:

Коммисарами постановлено рѣшеній въ первой инстанціи по 172 селеніямъ Губернскимъ Присутствіемъ по крестьянскимъ дѣламъ разсмотрѣно и разрѣшено во второй инстанціи жалобъ на такого рода рѣшенія по 127 селеніямъ

По вошедшимъ въ законную силу рѣшеніямъ Коммисаровъ и Губернскаго Присутствія постановлено Губернскимъ Присутствіемъ рѣшеній о внесеніи въ ликвидаціонныя таблицы и данныя дополнительныхъ надписей по 191 селенію

Изъ числа сихъ надписей и изъ оставшихся отъ прежнихъ лѣтъ представлено въ Земскій Отдѣлъ Министерства Внутреннихъ Дѣлъ для исправленія подлинныхъ ликвидаціонныхъ таблицъ и данныхъ по 200 селеніямъ

3. Разобрано и разрѣшено межевыхъ граничныхъ споровъ:

Коммисарами въ первой инстанціи по 76 случаямъ
 Губернскимъ по крестьянскимъ дѣламъ Присутствіемъ въ апелляціонномъ порядкѣ во второй инстанціи по 71 случаю.

4. Къ 1-му Января 1886 года въ производствѣ Коммисаровъ по крестьянскимъ дѣламъ оставалось дѣлъ по жалобамъ на сервитутныя правонарушенія 84

Къ этому числу (84) въ отчетномъ году вновь поступило жалобъ въ Коммисарамъ 219

Такимъ образомъ въ 1886 году Коммисарамъ предстояло разрѣшить жалобъ 303

въ томъ числѣ:

а) поданныхъ владѣльцами имѣній 78

б) поданныхъ крестьянами	225
Изъ сего числа въ отчетномъ году Коммисарами разрѣшено жалобъ	261
Къ 1-му Января 1887 года осталось неразрѣшенныхъ жалобъ	42

въ томъ числѣ:

а) поданныхъ владѣльцами имѣній	12
б) поданныхъ крестьянами	30

Къ 1-му Января 1886 года въ Губернскомъ по крестьянскимъ дѣламъ Присутствіи оставалось неразрѣшенныхъ жалобъ на рѣшенія Коммисаровъ по сервитутнымъ правонарушеніямъ	27
Къ сему числу въ теченіи года вновь поступило жалобъ	61

Такимъ образомъ въ теченіи 1886 года Губернскому Присутствію предстояло разсмотрѣть жалобъ	88
--	----

въ томъ числѣ:

а) поданныхъ владѣльцами имѣній	28
б) поданныхъ крестьянами	60
Въ теченіи 1886 года Губернскимъ Присутствіемъ разрѣшено	72
Затѣмъ къ 1-му Января 1887 года осталось неразрѣшенныхъ	16

5. Рассмотрѣно дѣлъ объ ошибкахъ вкравшихся въ ликвидационныя таблицы и данныя:	
Коммисарами по	160 случаямъ
Губернскимъ Присутствіемъ по	58 случаямъ
При этомъ Губернскимъ Присутствіемъ по послѣдовавшимъ разрѣшеніямъ Земскаго Отдѣла исправлено ликвидационныхъ таблицей и данныхъ по	24 случаямъ

6. Рассмотрѣно дѣлъ по обязательному разверстанію и обмѣну черезпоселенныхъ земель и раздѣлу общихъ пастбищъ, на основаніи Высочайше утвержденныхъ 29 Декабря 1875 года правилъ:	
Коммисарами по 13 проектамъ.	
Въ Губернскомъ Присутствіи рассмотрѣно апелляціонныхъ жалобъ на постановленія Коммисаровъ по этому рода дѣламъ	6

7. Къ 1 Января 1886 г. оставалось у Коммисаровъ не повѣренныхъ, по Высочайше утвержденнымъ 31 Декабря 1875 года правиламъ, лѣсохозяйственныхъ плановъ	6
---	---

Въ теченіи 1886 года вновь представлено владѣльцами Коммисарамъ плановъ для повѣрки	12
Такимъ образомъ Коммисарамъ предстояло повѣрить всего плановъ	18
Въ теченіи 1886 года повѣрено	10
Изъ числа повѣренныхъ Коммисарами плановъ признаны составленными сходно съ натурою	10
которые и представлены въ Губернское Присутствіе.	
Затѣмъ къ 1 Января 1887 года осталось у Коммисаровъ въ производствѣ неповѣренныхъ плановъ	8

Губернскому Присутствію предстояло разсмотрѣть всего плановъ	26
--	----

Изъ сего числа въ отчетномъ году рассмотрѣно 21 планъ изъ нихъ признано:	
подлежащими утвержденію	1
неподлежащими утвержденію	20

Изъ числа плановъ признанныхъ подлежащими утверженію въ отчетномъ году, а также 20 плановъ чилившихся за Присутствіемъ къ 1 Января 1886 г., представлено въ Земскій Отдѣлъ	5
Затѣмъ къ 1 Января 1887 года осталось въ Присутствіи 16 плановъ, въ томъ числѣ: неразсмотрѣнныхъ	5
разсмотрѣнныхъ, но не представленныхъ въ Земскій Отдѣлъ по непредставленію владѣльцами имѣній вторыхъ экземпляровъ	11

Со времени изданія закона 31 Декабря 1875 г. Губернскимъ Присутствіемъ представлено въ Земскій Отдѣлъ 31 планъ по 13 имѣніямъ.

Изъ сего числа Земскимъ Отдѣломъ утверждено и прислано для введенія въ дѣйствіе 12 плановъ по 4 имѣніямъ.

Отказано въ утвержденіи и потребованы дополнительныя свѣдѣнія по 18 планамъ.

Изъ числа возвращенныхъ Земскимъ Отдѣломъ плановъ, введено въ дѣйствіе 3 плана по 2 имѣніямъ.

Затѣмъ осталось невведенныхъ въ дѣйствіе 9 плановъ по 4 имѣніямъ. Планы эти не введены въ дѣйствіе по неисполненію владѣльцами 33 ст. Высочайше утвержденныхъ 31 Декабря 1875 г. правилъ.

8. Въ теченіи отчетнаго года постановлено Коммисарами по разнаго рода дѣламъ рѣшеній	795
Ими же составлено по разнаго рода дѣламъ протоколовъ изслѣдованія съ заключеніями	165
Изъ нихъ представлено въ Губернское Присутствіе рѣшеній	237
Протоколовъ съ заключеніями	138
Губернскимъ Присутствіемъ постановлено по разнаго рода дѣламъ рѣшеній	708
Составлено заключеній	78

ГМИННОЕ УПРАВЛЕНІЕ.

Въ отчетномъ году въ составѣ гминъ Кѣлецкой губерніи не произошли никакія измѣненія.

Находящіеся въ губерніи 127 гминъ распредѣляются по населенности слѣдующимъ образомъ:

а) съ населеніемъ менѣе 2000 душъ	1 гмина
б) съ населеніемъ отъ 2 до 4000 душъ	58 гминъ
в) съ населеніемъ отъ 4 до 6000 душъ	41 гмина
г) съ населеніемъ свыше 6000 душъ	27 гминъ

въ томъ числѣ:

Состоящихъ изъ однихъ селеній	94 гмины
Смѣшанныхъ, т. е. состоящихъ изъ посадовъ и селеній	27 гминъ
Самостоятельныхъ посадскихъ	6 гминъ

Въ составѣ должностныхъ лицъ гминныхъ и сельскихъ управленій находилось гминныхъ войтовъ 127, солтысовъ 1793, гминныхъ писарей и ихъ помощниковъ 158.

Въ числѣ гминныхъ войтовъ было:

грамотныхъ по русски	57
грамотныхъ по польски	20
неграмотныхъ	50

по сословіямъ	изъ дворянъ	мѣщанъ	крестьянъ
Гминныхъ войтовъ	4	30	93
Гмин. писарей и ихъ помощ.	22	122	14

Изъ числа гминныхъ писарей и ихъ помощниковъ служило:

а) по выбору гминнаго схода	50
б) по выбору войта и солтысовъ	97
в) по назначенію Уѣздныхъ Начальниковъ съ давняго времени	11

Гминныя Управленія помѣщались въ домахъ составляющихъ общественную собственность и въ наемныхъ помѣщеніяхъ, а именно: въ общественныхъ зданіяхъ помѣщалось 116 гминныхъ управленій, въ домахъ по найму 11.

Дѣятельность Гминныхъ Управленій въ 1886 году вообще была удовлетворительна. За исключеніемъ небольшого процента, личный составъ должностныхъ лицъ соотвѣтствовалъ своему назначенію.

ССУДО-СБЕРЕГАТЕЛЬНЫЯ КАССЫ.

Къ 1 Января 1887 года дѣйствовало въ губерніи 83 ссудо-сберегательныя кассы.

Въ томъ числѣ было открытыхъ:


на средства правительства	26
на общественныя средства	32
учрежденныхъ на основаніи ст. 6 устава о ссудо-сберегательныхъ кассахъ	25

Основной капиталъ всѣхъ этихъ кассъ составлялъ 88399 р. 90½ к.

Къ 1 Января 1887 г. оборотный капиталъ всѣхъ ссудо-сберегательныхъ кассъ представлялъ сумму 449446 р. 55 к.

въ томъ числѣ:	
вышеупомянутаго основнаго капитала	88399 р. 90½ к.
чистой прибыли кассъ	121967 р. 58 к.
вкладовъ процентныхъ и безпроцентныхъ	224809 р. 26 к.
подлежащихъ выдачѣ, но неуплоченныхъ еще процентовъ по вкладамъ	14269 р. 10½ к.
Итого	449446 р. 55 к.


Первыя 7 ссудо-сберегательныхъ кассъ были открыты въ Кѵлецкой губерніи въ 1869 году на средства правительства. Съ тѣхъ поръ число ихъ возросло до 83; чистая прибыль превышаетъ уже основной капиталъ и составляетъ 138% его, а оборотный капиталъ слишкомъ въ два раза превышаетъ чистый капиталъ кассъ.



О посѣвѣ и урожаѣ хлѣба въ Кѣлецкой губерніи

За 1886 годъ.

УЗДЫ	Посъяно четвертей						Снято четвертей									
	Ошмой пшеницы	Ржи	Яровой пшеницы	Овса	Ячменя	Гречиха	Осталь- ных про- дукт хлебоп	Картофеля	Ошмой пшеницы	Ржи	Яровой пшеницы	Овса	Ячменя	Гречиха	Осталь- ных про- дукт хлебоп	Картофеля
АНДРЕВСКИЙ.																
На землях владельческих . . .	4420	7870	2936	6248	6707	173	2954	24345	22100	15740	11744	43736	33355	350	8862	122725
" крестьянских . . .	2290	5235	915	4490	2340	130	1140	7965	11550	10470	3620	31430	17010	260	3420	39825
" казенных . . .	100	120	90	250	30	25	90	9050	500	240	360	1540	195	50	270	43250
" городских и посад. . .	310	340	190	810	490	40	280	740	1550	680	760	5670	2450	80	840	3700
Итого . . .	7120	13665	4131	11768	9576	370	4464	42300	35600	27150	16524	82376	47880	740	13392	211500
ВЛОЦКОВСКИЙ.																
На землях владельческих . . .	6054	9225	68	8530	5285	203	1285	37183	31570	32387	340	64285	36995	615	4498	199850
" крестьянских . . .	430	882	152	680	413	87	582	2735	2680	3276	760	5260	3281	261	2237	14730
" казенных . . .	60	62	12	35	31	2	50	351	375	217	60	250	217	10	175	1950
" городских и посад. . .	420	1237	65	867	638	62	532	3293	2583	4314	307	7149	3344	186	1916	18234
Итого . . .	6964	11406	297	10112	6367	356	2419	43562	37208	40194	1467	76944	43857	1072	8826	234784
КАЛЕЧИЙ.																
На землях владельческих . . .	1780	10520	390	12610	3010	882	624	31820	8110	31560	1560	75840	18260	2650	4670	226540
" крестьянских . . .	786	11870	35	9612	4384	916	554	32585	2100	34110	140	57520	24138	3744	4070	252420
" казенных . . .	30	90	6	102	30	4	40	290	90	270	24	610	180	12	240	1620
" городских и посад. . .	84	450	19	436	126	58	52	1105	410	1350	76	2950	654	174	320	7020
Итого . . .	2680	22330	450	22820	7650	1860	1270	65900	10720	67200	1800	136920	43412	5380	10200	487600
МЕХОВСКИЙ.																
На землях владельческих . . .	11944	7194	4782	12933	5788	10	4343	18293	68973	17890	9709	96372	20942	40	29416	86025
" крестьянских . . .	2359	9453	226	8060	9679	72	1044	2243	12057	37382	1230	60768	89184	371	19757	132290
" казенных . . .	146	128	84	255	79	—	132	223	731	379	420	2188	555	—	615	1512
" городских и посад. . .	111	194	—	219	72	—	61	413	330	706	—	982	3600	—	252	2935
Итого . . .	14560	16969	2092	20557	15488	82	6203	44577	81091	45567	11988	159305	106011	311	40770	217656
ОЛЬШУНСКИЙ.																
На землях владельческих . . .	3034	10178	475	8736	3974	316	878	24048	9708	26163	1820	30865	17678	695	2283	129850
" крестьянских . . .	3436	10661	563	9475	5518	987	1563	26679	10996	27149	1802	44442	26934	2171	4663	144620
" казенных . . .	37	114	3	224	81	0	5	346	118	296	9	963	351	—	13	1668
" городских и посад. . .	121	1438	28	728	898	44	43	3688	397	3728	89	3302	4220	97	112	19011
Итого . . .	6628	22391	1069	19203	10471	1355	2180	31761	21209	88218	3420	82572	106013	2076	6471	295500
ПИНЧОВСКИЙ.																
На землях владельческих . . .	9520	6230	1000	8900	5260	18	2310	12900	66770	20200	3270	80900	42100	165	1320	80900
" крестьянских . . .	1570	8430	180	4100	7360	38	1790	11800	12660	38300	1100	37100	38800	35	1160	82600
" казенных . . .	—	—	—	—	—	—	—	—	—	—	—	—	—	—	—	—
" городских и посад. . .	110	220	20	200	400	7	70	1800	770	1500	130	1600	3200	37	500	11200
Итого . . .	11200	15000	1200	13200	13020	60	4200	26500	80100	60000	6500	119000	104200	560	2700	184000
СТОПНИЦКИЙ.																
На землях владельческих . . .	6394	8028	504	8169	5411	187	3256	13352	27788	20619	2446	62994	35762	824	11808	110897
" крестьянских . . .	2874	11345	472	9124	6829	323	1190	42583	13562	46858	1887	83609	34188	1496	14147	389146
" казенных . . .	406	1555	10	149	103	5	65	325	462	507	43	1076	629	26	353	3029
" городских и посад. . .	363	1113	54	1049	775	57	143	4062	1917	4824	231	7914	4629	167	1279	40715
Итого . . .	9738	20641	1040	18491	13118	555	2754	61222	48729	82808	4610	157223	75405	2507	24817	520387
По всей губернии . . .	58890	129022	10279	116151	75300	4634	23829	338522	314057	381295	43669	814310	469688	13766	144776	2247516



О фабрикахъ и заводахъ въ Кѣлецкой губерніи.

за 1886 годъ.


РОДЫ ФАБРИКЪ И ЗАВОДОВЪ

	Городъ Итъльци			Городъ Хонцимъ			Уездъ Итъльцкій			Уездъ Андрэевскій			Уездъ Владоцкскій			Городъ Пачозъ		
	Число фабрикъ и заводовъ	Сумма произведенности	Число рабочихъ	Число фабрикъ и заводовъ	Сумма произведенности	Число рабочихъ	Число фабрикъ и заводовъ	Сумма произведенности	Число рабочихъ	Число фабрикъ и заводовъ	Сумма произведенности	Число рабочихъ	Число фабрикъ и заводовъ	Сумма произведенности	Число рабочихъ	Число фабрикъ и заводовъ	Сумма произведенности	Число рабочихъ
Ковшевые	1	2500	2	—	—	—	—	—	—	—	—	—	—	—	—	—	—	—
Свѣчосвѣчные	1	11000	3	—	—	—	—	—	—	—	—	—	—	—	—	—	—	—
Молоковенные	2	31800	12	—	—	—	—	—	—	—	—	—	—	—	—	—	—	—
Ступные	—	—	—	—	—	—	—	—	—	—	—	—	—	—	—	—	—	—
Хлопчатобумажные	—	—	—	—	—	—	—	—	—	—	—	—	2	1380	8	—	—	—
Пашебумажные	—	—	—	—	—	—	—	—	—	—	—	—	—	—	—	—	—	—
Бумажные	—	—	—	—	—	—	—	—	—	—	—	—	—	—	—	—	—	—
Красильные	2	1800	6	—	—	—	2	2550	4	—	—	—	—	—	—	—	—	—
Лесопильные	1	10000	15	—	—	—	5	2900	7	2	840	2	6	27675	38	—	—	—
Смолягонные	—	—	—	—	—	—	4	1280	4	—	—	—	—	—	—	—	—	—
Гальваные	—	—	—	—	—	—	—	—	—	—	—	—	—	—	—	—	—	—
Стриные	—	—	—	—	—	—	—	—	—	—	—	—	—	—	—	—	—	—
Стекланные	—	—	—	—	—	—	—	—	—	1	4250	13	1	22164	26	—	—	—
Мраморные	1	8480	25	1	1400	4	—	—	—	—	—	—	—	—	—	—	—	—
Кавальные	3	2300	3	—	—	—	—	—	—	1	900	3	—	—	—	—	—	—
Швейцовые	2	700	5	—	—	—	2	2900	4	1	120	1	—	—	—	—	—	—
Мельницы для перемолта гнѣса	—	—	—	—	—	—	—	—	—	—	—	—	—	—	—	—	—	—
Горшечные	1	400	1	—	—	—	3	600	3	—	—	—	—	—	—	—	—	—
Кирпичные	5	8700	17	—	—	—	2	3100	8	7	2477	14	7	3380	18	—	—	—
Чугуннолитые	—	—	—	—	—	—	1	69700	62	—	—	—	—	—	—	—	—	—
Железнодвигательные	—	—	—	—	—	—	3	17200	20	—	—	—	3	25130	28	—	—	—
Железныхъ издѣлий	—	—	—	—	—	—	—	—	—	—	—	—	—	—	—	—	—	—
Механические	—	—	—	—	—	—	2	31800	60	1	1500	5	—	—	—	—	—	—
Свеклосахарные	—	—	—	—	—	—	—	—	—	—	—	—	—	—	—	—	—	—
Винокуренные	—	—	—	—	—	—	2	44200	14	8	256092	51	11	367492	75	—	—	—
Водочные	—	—	—	—	—	—	—	—	—	—	—	—	—	—	—	—	—	—
Пивоваренные	2	83400	67	—	—	—	1	670	2	1	1500	2	2	6130	4	1	10750	8
Солодильные	—	—	—	—	—	—	—	—	—	—	—	—	—	—	—	—	—	—
Медоваренные	1	500	1	—	—	—	—	—	—	—	—	—	2	1000	2	—	—	—
Уксусные	1	400	1	—	—	—	—	—	—	—	—	—	—	—	—	—	—	—
Щипорные	—	—	—	—	—	—	—	—	—	—	—	—	—	—	—	—	—	—
Маслобойные	—	—	—	—	—	—	1	1100	3	1	6750	5	1	162	1	—	—	—
Брохмальные	—	—	—	—	—	—	—	—	—	—	—	—	1	540	11	—	—	—
Парные мукомольныя	—	—	—	—	—	—	—	—	—	—	—	—	2	14693	5	—	—	—
Фабрика трикотажа	1	1000	5	—	—	—	—	—	—	—	—	—	—	—	—	—	—	—
Водная американская мельница Велья	21	170380	163	1	1400	4	3	35200	20	1	55996	7	1	13750	3	—	—	—
							39	273690	256	28	337207	111	39	481106	219	1	10750	8

РОДЫ ФАБРИКЪ И ЗАВОДОВЪ	Городъ Дзюлашскій			Узъль Пячювскій			Городъ Ольхузь			Узъль Ольхуцкій			Городъ Мѣховъ			Узъль Мѣховскій		
	Число фабрикъ и заводовъ	Сумма произведенности	Число рабочихъ	Число фабрикъ и заводовъ	Сумма произведенности	Число рабочихъ	Число фабрикъ и заводовъ	Сумма произведенности	Число рабочихъ	Число фабрикъ и заводовъ	Сумма произведенности	Число рабочихъ	Число фабрикъ и заводовъ	Сумма произведенности	Число рабочихъ	Число фабрикъ и заводовъ	Сумма произведенности	Число рабочихъ
Ковенныя	1	3840	5	—	—	—	—	—	—	4	18912	8	—	—	—	—	—	—
Ситновыя	—	—	—	—	—	—	—	—	—	—	—	—	—	—	—	—	—	—
Малозаренныя	—	—	—	1	4500	2	—	—	—	—	—	—	1	6200	2	1	8080	4
Суконныя	—	—	—	—	—	—	—	—	—	—	—	—	—	—	—	—	—	—
Хлопчатобумажныя	—	—	—	—	—	—	—	—	—	—	—	—	—	—	—	—	—	—
Пашебумажныя	—	—	—	—	—	—	—	—	—	1	300000	231	—	—	—	—	—	—
Бумажныя	—	—	—	—	—	—	—	—	—	2	130886	155	—	—	—	—	—	—
Красильныя	—	—	—	—	—	—	—	—	—	1	2500	3	—	—	—	—	—	—
Льняныя	—	—	—	—	—	—	—	—	—	16	22016	32	—	—	—	—	8	17080
Сыровощныя	—	—	—	—	—	—	—	—	—	—	—	—	—	—	—	—	—	—
Гольебныя	—	—	—	—	—	—	—	—	—	2	92611	379	—	—	—	—	—	—
Сырные	—	—	—	—	—	—	—	—	—	—	—	—	—	—	—	—	—	—
Стекланныя	—	—	—	—	—	—	—	—	—	—	—	—	—	—	—	—	—	—
Мраморныя	—	—	—	—	—	—	—	—	—	—	—	—	—	—	—	—	—	—
Кавалыныя	1	1560	4	—	—	—	—	—	—	—	—	—	—	—	—	—	—	—
Нафтыяныя	—	—	—	—	—	—	—	—	—	1	900	2	—	—	—	—	—	—
Мельникъ для перемолта пшеницы	—	—	—	—	—	—	—	—	—	—	—	—	—	—	—	3	1610	5
Горючныя	—	—	—	—	—	—	—	—	—	—	—	—	—	—	—	—	—	—
Кирпичныя	1	900	2	—	—	—	—	—	—	2	460	3	2	1600	4	7	5770	9
Чугунолитейныя	—	—	—	—	—	—	—	—	—	—	—	—	—	—	—	—	—	—
Железоудельныя	—	—	—	—	—	—	—	—	—	1	4160	5	—	—	—	—	—	—
Железныя выдѣлы	1	7600	25	—	—	—	—	—	—	1	30107	55	1	4000	14	—	—	—
Механическія	—	—	—	—	—	—	—	—	—	—	—	—	—	—	—	1	8080	4
Сысалоохарныя	—	—	—	1	460000	525	—	—	—	—	—	—	—	—	—	1	520000	411
Винокурныя	—	—	—	4	34298	21	—	—	—	1	32000	4	—	—	—	3	127484	10
Водочныя	—	—	—	—	—	—	—	—	—	—	—	—	—	—	—	—	—	—
Пивоварныя	—	—	—	1	1233	4	—	—	—	2	9825	5	—	—	—	2	24000	8
Сладильныя	—	—	—	—	—	—	—	—	—	1	15000	9	—	—	—	—	—	—
Медоварныя	—	—	—	—	—	—	—	—	—	1	181	1	—	—	—	—	—	—
Уксусныя	—	—	—	—	—	—	—	—	—	—	—	—	—	—	—	—	—	—
Ципорныя	—	—	—	1	10000	12	—	—	—	—	—	—	—	—	—	—	—	—
Маслобійныя	1	2260	4	—	—	—	—	—	—	1	18850	8	—	—	—	—	—	—
Крохмальные	—	—	—	—	—	—	—	—	—	—	—	—	—	—	—	—	—	—
Паровыя машины	—	—	—	—	—	—	—	—	—	1	87500	21	—	—	—	—	—	—
Фабрика триколата	—	—	—	14	99410	17	—	—	—	3	55805	12	1	45000	12	8	177120	27
Подпись иерархическія заведения	—	—	—	—	—	—	—	—	—	—	—	—	—	—	—	—	—	—
Итого	5	10100	10	12	606333	584	—	—	—	41	923573	952	5	56900	32	34	589824	582

РОДЫ ФАБРИКЪ И ЗАВОДОВЪ

	Городъ Хитыляжъ			Уездъ Стопиняй			Итого по городамъ			Итого по уездамъ			По всей губерніи		
	Число фабрикъ и заводовъ	Сумма произведенности	Число рабочихъ	Число фабрикъ и заводовъ	Сумма произведенности	Число рабочихъ	Число фабрикъ и заводовъ	Сумма произведенности	Число рабочихъ	Число фабрикъ и заводовъ	Сумма произведенности	Число рабочихъ	Число фабрикъ и заводовъ	Сумма произведенности	Число рабочихъ
Ковенныя	13	7180	25	1	3900	2	15	14320	32	16	9144	62	31	105934	94
Сельскохозяйныя	—	—	—	—	—	—	1	11000	3	1	580	1	2	11380	4
Молокоярныя	1	4010	4	—	—	—	4	12010	18	2	12380	6	6	34590	24
Строительныя	5	6500	26	—	—	—	5	6500	26	—	—	—	5	6500	26
Хлопчатобумажныя	—	—	—	—	—	—	—	—	—	2	1390	8	2	1390	8
Парусобумажныя	—	—	—	—	—	—	—	—	—	1	300000	231	1	300000	231
Бумажныя	—	—	—	1	450	4	—	—	—	3	131336	159	3	131336	159
Красильныя	—	—	—	—	—	—	2	1800	6	3	6050	7	5	7850	13
Лесопильныя	—	—	—	7	21000	12	1	10900	15	44	9211	106	45	11811	121
Смологонныя	—	—	—	—	—	—	—	—	—	4	1280	4	4	1280	4
Газовыя	—	—	—	—	—	—	—	—	—	2	92611	379	2	92611	379
Спиртные	—	—	—	—	—	—	—	—	—	—	—	—	—	—	—
Стекланныя	—	—	—	—	—	—	—	—	—	2	26444	39	2	26444	39
Мраморныя	—	—	—	—	—	—	2	9940	29	—	—	—	2	9940	29
Керамическія	—	—	—	—	—	—	4	3860	7	1	900	3	5	4760	10
Наблюдательныя	—	—	—	—	—	—	2	700	5	4	3620	7	6	4320	12
Мельницы для перемолта гвиза	—	—	—	—	—	—	—	—	—	3	1610	5	3	1610	5
Горючныя	—	—	—	—	—	—	1	400	1	3	600	3	4	1000	4
Кирпичныя	—	—	—	5	6000	30	8	11200	23	30	21187	82	38	32387	105
Чугунно-литейныя	—	—	—	—	—	—	—	—	—	1	66700	62	1	66700	62
Железо-рельсовые	—	—	—	—	—	—	—	—	—	7	46490	53	7	46490	53
Железныхъ шпалей	—	—	—	—	—	—	2	11600	39	1	30407	55	3	42007	94
Механическія	—	—	—	—	—	—	—	—	—	4	41280	69	4	41280	69
Сельскохозяйныя	—	—	—	—	—	—	—	—	—	2	980000	960	2	980000	960
Винокуренныя	—	—	—	8	245000	52	—	—	—	37	1107076	229	37	1107076	229
Водяныя	—	—	—	—	—	—	—	—	—	—	—	—	—	—	—
Пиловерныя	1	5900	4	1	875	3	4	99750	79	10	44235	28	14	143985	107
Солодильныя	—	—	—	—	—	—	—	—	—	1	15000	9	1	15000	9
Медоваренныя	—	—	—	—	—	—	1	500	1	3	1781	3	4	2281	4
Уксусныя	—	—	—	—	—	—	1	400	1	—	—	—	1	400	1
Целлюлозные	—	—	—	—	—	—	—	—	—	1	10000	12	1	10000	12
Маслобойныя	—	—	—	4	3670	11	1	2200	4	9	30332	28	10	32732	32
Крохмальные	2	500	2	—	—	—	2	500	2	1	540	11	3	1040	13
Паровыя мукомольныя	—	—	—	—	—	—	—	—	—	3	102193	26	3	102193	26
Фабрика трикотажная	—	—	—	—	—	—	1	4000	5	—	—	—	1	4600	5
Водная американскія водомельныя	—	—	—	9	29972	21	1	45000	12	29	402813	107	30	511813	119
Всѣхъ	22	23790	91	37	316167	135	38	279490	308	230	3729850	2770	288	4006310	3078



Движеніе населенія въ Кѣлецкой губерніи.

за 1886 годъ.

Города и уѣзды	Число браковъ	Число родивъ						шлжся				Число умершихъ			Затѣмъ прибыло		
		Законно рожденныхъ			Незаконно рожденъ			выхъ		В С Е Г О							
		м. п.	ж. п.	об. пол.	м. п.	ж. п.		об. п.	м. п.	ж. п.	об. пол.	муж. п.	жен. п.	об. п.	муж. п.	жен. п.	об. п.
Городъ Бялыи	127	152	162	314	3	12	15	155	174	329	133	126	259	22	48	70	
Городъ Хенции	63	67	77	144	—	—	—	67	77	144	42	44	86	25	33	58	
Уѣздъ Кляшкѣй	1020	1998	2007	4005	22	18	40	2020	2025	4045	1616	1596	3212	374	429	803	
Уѣздъ Андреевскій	567	1375	1296	2671	24	29	53	1399	1325	2724	1027	961	1988	372	364	736	
Уѣздъ Ваюшевскій	637	1559	1521	3080	13	25	38	1572	1546	3118	1331	1316	2647	241	230 уби- то	471	
Городъ Ольгузи	27	49	23	72	1	2	3	50	25	75	30	29	59	20	4	16	
Уѣздъ Ольгушевскій	1011	2307	2416	4723	57	64	121	2394	2510	4904	1596	1657	3253	768	853	1621	
Городъ Малковъ	17	51	56	107	1	3	4	52	59	111	13	15	28	39	44	83	
Уѣздъ Малковскій	814	1983	1850	3833	48	56	104	2031	1906	3937	1635	1595	3230	396	311	707	
Городъ Пинчовъ	59	116	105	221	3	7	10	119	112	231	75	66	141	44	46	90	
Городъ Даяшошпе	26	94	82	176	—	—	—	94	82	176	41	46	87	53	36	89	
Уѣздъ Пинчовскій	700	1750	1683	3433	45	46	91	1785	1729	3514	1216	1193	2319	379	626	1205	
Городъ Хитыльскъ	57	148	150	298	—	—	—	148	150	298	60	74	134	88	76	164	
Уѣздъ Стопаншай	955	2342	2181	4523	56	57	113	2398	2238	4636	1354	1349	2703	1044	889	1933	
Итого въ городахъ	376	677	635	1312	8	24	32	685	679	1364	394	400	794	291	279	570	
„ „ уѣздахъ	5704	13314	12984	26298	265	295	560	13570	13270	26840	9605	9577	19182	3774	3702	7476	
Всего въ губерніи	6080	13991	13619	27610	273	319	592	14254	13949	28202	10199	9977	20176	4065	3981	8046	

THE HISTORY OF THE

ROYAL SOCIETY OF LONDON

FROM THE YEAR 1660 TO 1700

BY JOHN VAN DER HAEGHE

IN TWO VOLUMES

VOLUME I

1660-1670

1670-1680

1680-1690

1690-1700

1700-1710

1710-1720

1720-1730

1730-1740

1740-1750

1750-1760


1760-1770

1770-1780

Вѣдомость № 4.


О податяхъ и недоимкахъ въ Кѣлецкой губерніи

За 1886 годъ.



О числѣ и родѣ преступленій въ Кѣлецкой губерніи


За 1886 годъ.



О пожарахъ въ Кѣлецкой губерніи


За 1886 годъ.

Города и уѣзды	Въ зимніе мѣсяцы			Въ осенніе мѣсяцы			Въ лѣтніе мѣсяцы			Въ осенніе мѣсяцы			Всего въ году		Причины пожаровъ					
	Число пожаровъ	Число пострадавшихъ домовъ	Сумма убытковъ	Число пожаровъ	Число пострадавшихъ домовъ	Сумма убытковъ	Число пожаровъ	Число пострадавшихъ домовъ	Сумма убытковъ	Число пожаровъ	Число пострадавшихъ домовъ	Сумма убытковъ	Число пожаровъ	Сумма убытковъ	Отъ жара	Отъ курящихъ трубокъ и трубъ	Отъ неосторожности	Отъ вандализма	Отъ другихъ причинъ	
Городъ Клязьма	—	—	—	—	—	—	3	10	10070	1	1	430	4	11	16500	—	—	—	1	3
Уездъ Клязьмскій	8	10	3856	14	20	3780	18	33	3469	6	8	17029	46	73	30134	2	5	3	10	26
Городъ Кошмины	1	1	14	—	—	—	—	—	—	—	—	—	1	1	14	—	—	—	—	1
Уездъ Волоколамскій	4	5	497	12	93	13917	11	22	2190	8	13	1697	35	135	18291	2	9	8	4	12
Уездъ Андреевскій	6	12	3792	13	36	19685	18	21	16249	10	10	19879	47	79	59905	2	4	4	11	26
Уездъ Михалевскій	7	15	3338	23	47	12799	26	73	12916	6	7	790	62	142	29863	4	2	5	13	36
Уездъ Озюмскій	8	11	671	18	22	2755	8	75	26327	16	24	4931	50	132	34084	10	3	3	4	30
Городъ Пичеево	—	—	—	1	1	519	—	—	—	—	—	—	1	1	319	—	—	—	—	1
Уездъ Пичеевскій	4	4	5875	37	124	27251	34	85	35309	21	24	30087	96	247	98322	6	3	5	4	78
Городъ Далековичи	—	—	—	—	—	—	1	12	1606	—	—	—	1	12	1606	—	—	—	—	1
Уездъ Столбцкій	18	26	18931	48	100	26503	53	122	31005	38	93	63635	157	341	142094	8	5	6	13	125
Городъ Хивьянскъ	1	1	475	1	1	339	—	—	—	—	—	—	2	2	814	—	—	—	—	2
Итого въ городахъ	2	2	489	2	2	858	4	22	11676	1	1	430	9	27	13453	—	—	—	1	8
„ уездахъ	55	83	36980	165	444	106900	108	433	129453	105	180	140068	493	1140	413493	34	31	34	61	333
Всего въ губерніи	57	85	37469	167	446	107848	172	455	141131	106	190	140498	502	1176	426946	34	31	34	62	341



**О насильственныхъ и случайныхъ смертяхъ
въ Кѣлецкой губерніи**


За 1886 годъ.



**О числѣ учебныхъ заведеній и учащихся
въ Кѣлецкой губерніи.**

за 1886 годъ.

Названіе учебныхъ заведеній	Въ губернскихъ городахъ			Въ городахъ и уѣздныхъ посадахъ			Въ уѣздахъ			Всего въ губерніи				
	Число учебныхъ заведеній	Число учащихся		Число учебныхъ заведеній	Число учащихся		Число учебныхъ заведеній	Число учащихся		Число учебныхъ заведеній	Число учащихся			Обоего пола
		муж. пола	жен. пола		муж. пола	жен. пола		муж. пола	жен. пола		м. п.	ж. п.	Обоего пола	
Гимназіи и прогимназіи для мужскаго пола	1	486	—	1	177	—	—	—	—	2	663	—	663	
Женская гимназія	1	—	221	—	—	—	—	—	—	1	—	221	221	
Учительская семинарія	—	—	—	1	74	—	—	—	—	1	74	—	74	
Образцовое начальное училище	—	—	—	1	64	—	—	—	—	1	64	—	64	
Народныя начальныя училища	3	197	117	47	2482	1572	239	9069	4294	289	11748	5983	17731	
Училища и пансіоны частныхъ лицъ	6	100	115	8	142	116	4	56	34	18	298	265	563	
Воскресно-ремесленныя училища для мужскаго пола	1	95	—	12	164	—	—	—	—	13	259	—	259	
Лютеранскіе кантораты для обоего пола	—	—	—	4	81	63	—	—	—	4	81	63	144	
Еврейскія училища	—	—	—	1	83	—	—	—	—	1	83	—	83	
Всѣхъ заведеній	12	878	453	75	3267	1751	243	9125	4328	330	13270	6532	19802	




ДОХОДЫ И РАСХОДЫ ГОРОДОВЪ КЪЛЕЦКОЙ ГУБЕРНІИ

За 1886 годъ.

№ по порядку	Наименованіе городовъ	Д о х о д ъ		Недоимомъ прежнихъ лѣтъ		Не до в ы с ы с ь н о		Расходъ
		Слѣдовало поступить	Поступило	Слѣдовало поступить	Поступило	Доходовъ текущихъ	Недоимомъ прежнихъ лѣтъ	
		Р у б л и и к о п ѣ й н и						
1	гор. Кѣльцы	35146 20	32215 76 ¹ / ₂	2507 11 ¹ / ₂	1561 6 ¹ / ₂	2930 43 ¹ / ₂	946 5	32562 13 ¹ / ₂
2	„ Хенцины	4834 11	4826 98 ¹ / ₂	7 12 ¹ / ₂	7 12	7 12 ¹ / ₂	—	4834 11
3	„ Мѣховъ	5111 79	5111 79	452 50	452 50 ¹ / ₂	—	—	5096 21 ³ / ₄
4	„ Ольгушъ	11304 85	8680 66	2204 76	1633 41	2624 19	571 35	10314 7
5	„ Пинчовъ	7838 18	7292 74	1623 52 ¹ / ₂	1509 2	545 44	114 50 ¹ / ₂	7838 18
6	„ Дзялошице	2205 50	2170 55	44 11	44 11	34 95	—	1903 19
7	„ Хмѣльницъ	3022 28	2857 90	—	—	164 38	—	2796 56
Итого		69462 91	63156 39	6839 13 ¹ / ₂	5207 23	6306 52	1631 90 ¹ / ₂	65344 46 ¹ / ₄
7938 р. 42 ¹ / ₂ к.								

Госуд. публичная
историческая
библиотека РСФСР
№ _____ 198 4



Dy 6p
nep 5p

M

