


БЕ 10

0-14

Обзор Келецка
губ. за 1890г.

2...

Handwritten text in a rectangular box, including the number 210.



Handwritten signature or mark at the bottom left of the page.

L 49a


BE
10
014

VII-2

81507


ПРИЛОЖЕНИЕ

КО ВСЕПОДАДАНЬИШЕМУ ОТЧЕТУ КЪЛЕЦКАГО ГУБЕРНАТОРА.



ОБЗОРЪ КЪЛЕЦКОЙ ГУБЕРНИИ

ЗА 1890 ГОДЪ.



Библиотека Центрального
Статистического Управления

..... м.с. дня 1924г.

Инд. № 45612

Шифр. №

7

301938

ИЗДАТЕЛЬСТВО

ГОСУДАРСТВЕННЫЙ ЦЕНТР НАУКИ И ТЕХНИКИ

Госуд. публичная
историческая
библиотека РСФСР
№ 34074 1981 г.

ИЗДАТЕЛЬСТВО

В 1980 ГОДУ

Институт истории
и этнографии
Академии наук
СССР
Москва



ОГЛАВЛЕНІЕ.

I. Естественныя и производительныя силы Губерніи и эконоическая дѣятельность ея населенія:

	Страница
а) Земледѣліе	1
б) Обеспеченіе народнаго продовольствія	6
О состояніи Государственныхъ Имуществъ	7
О казенныхъ дѣсахъ	9
в) Промышленность заводская и фабричная	10
г) Торговля	10
Обороты сберегательной кассы № 435	12
Операциі Кълевскаго Земскаго Кредитнаго Общества	12
д) Движеніе населенія	13
II. Подати и повинности:	
а) Окладные сборы	16
б) Губернскіе сборы	17
Транспортный сборъ	18
Страховой сборъ	19
Сборъ по прекращенію чумы на рогатомъ скотѣ	20
Губернскій дорожный сборъ	21
Квартирный сборъ	22
Гминные сборы	23
в) Городскіе доходы и расходы	24
г) Авизные сборы	25
д) Отправленіе натуральныхъ повинностей:	
Квартирная повинность	26
Подводная повинность	27
Дорожная повинность	28
Воинская повинность	31
О дѣйствіяхъ Присутствій по воинской повинности	32
О расходахъ по призыву и приему на службу	33
III. Общественное благоустройство и благочиніе	
а) Дороги мосты и перевозки	34
б) Почты	35
в) Народная нравственность	37
г) Аресты и мѣста заключенія	39
д) Пожары	41
е) Народныя бѣдствія	41
IV. Народное здравіе и общественное призрѣніе:	
а) Врачи	42
Народное здравіе	42
б) Больницы	43
Венерическая болѣзнь	44
в) Эпидеміи	44
г) Эпизоотіи	44
о) Насильственные смерти	45
е) Богодѣльни и приюты	46
V. Народное просвѣщеніе	48
VI. Ходъ крестьянскаго дѣла	50
Гминное управленіе	52
Судно-сберегательныя кассы	52

Вѣдомости:

О посѣвѣ и урожаѣ хлѣбныхъ	№ 1
О фабрикахъ и заводахъ	2
О движеніи населенія	3
О податяхъ и недоимкахъ	4
О числѣ и родѣ преступленій	5
О пожарахъ	6
О насильственныхъ и случайныхъ смертяхъ	7
О числѣ учебныхъ заведеній и учащихся	8
О доходахъ и расходахъ городовъ	9

ПРИЛОЖЕНІЕ

КО ВСЕПОДАДАННѢЙШЕМУ ОТЧЕТУ КЪЛЕЦКАГО ГУБЕРНАТОРА.

ОБЗОРЪ КЪЛЕЦКОЙ ГУБЕРНІИ

ЗА 1890 ГОДЪ.

I. Естественныя и производительныя силы губерніи и экономическая дѣятельность ея населенія.

а) ЗЕМЛЕДѢЛІЕ.

Въ началѣ весны и лѣта отчетнаго года произростаніе хлѣбовъ представлялось въ отличномъ видѣ: на озимые посѣвы хорошо повліяла малоснѣжная и сухая зима, яровые посѣвы, при тепломъ и благоприятномъ времени, начаты были довольно рано, а именно около 15-го Марта, а къ 25-му Апрѣля—окончены вполне успѣшно. На произростаніе хлѣбовъ благоприятно вліяли часто выпадавшіе дожди, которые, во время жатвы, хотя отчасти мѣшали успѣшной уборкѣ хлѣбовъ, сборъ послѣднихъ, какъ въ количествѣ и качествѣ зерна, такъ и въ соломѣ оказался удовлетворительнымъ.

Уборкѣ сѣна погода не благоприятствовала, и потому, хотя сборъ такового можна назвать удовлетворительнымъ, качество собраннаго сѣна не высокаго достоинства. Сѣнокосы начались 1-го Юня и окончились 3-го Юля.

Земледѣліе составляетъ главное занятіе жителей губерніи и, только благодаря употребленію усовершенствованныхъ машинъ и орудій, урожай бываетъ сравнительно хорошъ, не смотря на то, что качество земли далеко нельзя считать удовлетворительнымъ.

Разработка мѣстныхъ минеральныхъ богатствъ находится почти въ совершенномъ упадкѣ вслѣдствіе истощенія рудниковъ, недостатка предпримчивости и свободныхъ капиталовъ.

Матеріальнаго улучшенія въ бытѣ помѣщиковъ не замѣчается, что объясняется накопившимися у помѣщиковъ какъ ипотечными, такъ и личными

долгами, сдѣланными большею частью у евреевъ на проценты, далеко превышающіе выручаемый доходъ съ имѣній. а также недостаткомъ сбыта хлѣба, который, вслѣдствіе этого, приходится продавать по весьма низкимъ цѣнамъ.

Кѣлецкая губернія занимаетъ площадь въ 847903 десятины.

Земледѣльская промышленность губерніи находится не въ особенно благоприятныхъ условіяхъ. Черноземная плодородная почва покрываетъ только Мѣховскій уѣздъ, а также горную часть Пинчовскаго, въ которыхъ пшеница родится съ доброкачественнымъ зерномъ. Въ значительной части Андреевскаго и Влощовскаго уѣздовъ находится еще хорошая, но уже ржаная, а не пшеничная, извѣстково-глинистая почва. Въ остальной части губерніи пахатныя земли состоятъ изъ песчано-глинистой или песчано-извѣстковой почвы.

Въ сельско-хозяйственномъ отношеніи земля распредѣляется слѣдующимъ образомъ:

усадебной	26540 ¹ / ₂ десят. или	3,1	%
садовой и огородной	19179 ¹ / ₂ „ „	2,2	%
пахатной	463234 ¹ / ₂ „ „	54,7	%
луговыхъ и сѣнокосовъ	61321 ¹ / ₂ „ „	7,2	%
прочей удобной	43100 ³ / ₄ „ „	5	%
лѣсовъ	187650 ¹ / ₂ „ „	21,1	%
неудобной, подъ болотами, оврагами, водами, межами и проч.	46875 ³ / ₄ „ „	5,5	%
Итого	847903		

Изъ числа всей земли принадлежитъ:

казнѣ	59927	десят. или	7,1	%
монастырямъ и церквамъ	647 ¹ / ₄ „ „		0,1	%
городскимъ обществамъ	12758 „ „		1,5	%
удѣламъ	1326 „ „		0,1	%
частнымъ обществамъ и другимъ учрежденіямъ	4382 ¹ / ₂ „ „		0,5	%
помѣщикамъ изъ дворянъ	324654 ¹ / ₂ „ „		38,5	%
помѣщикамъ не дворянамъ	78761 „ „		9,3	%
крестьянамъ	365446 ³ / ₄ „ „		43,1	%
Итого	847963			

По національностямъ землевладѣніе губерніи распредѣляется слѣдующимъ образомъ:

во владѣніи русскихъ (*)	88415 ¹ / ₄ десят. или	10,1	%
„ поляковъ	654913 ¹ / ₂ „ „	77,2	%
„ евреевъ	20933 ¹ / ₄ „ „	2,5	%
„ иностранцевъ	78324 „ „	9,3	%
„ колонистовъ нѣмцевъ	5317 „ „	0,6	%
Итого	847903		

Въ отчетномъ году было посѣяно: озимой пшеницы 56655 четвертей, менѣе 1889 года на 102 четверти; ржи 102714, менѣе на 12451 чет.; яровой пшеницы 9313, менѣе на 734 чет.; овса 102702, менѣе 16883 чет.; ячменя 71463, менѣе на 7051 чет.; гречихи 2258, менѣе на 1267 чет. остальныхъ яровыхъ хлѣбовъ 20283, менѣе на 8026 чет.; картофеля 446747, болѣе на 50537 четвертей.

(*) Считая въ этомъ числѣ и земли, принадлежащія казнѣ.

Посѣвы распредѣлялись слѣдующимъ образомъ:

ОЗИМАЯ ПШЕНИЦА.

по уѣздамъ	посѣяно	снято	урожай
	ч е т в е р т е й		
Андреевскому	7366	51562	7
Влощовскому	7778	34051	4,3
Кѣлецкому	2249	8996	4
Мѣховскому	14637	80000	6
Олькшскому	4438	15385	3,5
Пинчовскому	12800	76800	6
Стопницкому	7387	35921	4,8
Итого	56655	302715	5,2

Р О Ж Ь.

по уѣздамъ	посѣяно	снято	урожай
	ч е т в е р т е й		
Андреевскому	12332	61660	5
Влощовскому	10958	44901	4
Кѣлецкому	17276	69104	4
Мѣховскому	19322	83945	6
Олькшскому	14434	45530	3,3
Пинчовскому	12558	62790	5
Стопницкому	18834	90987	6,8
Итого	102814	458917	4,1

Я Р О В А Я П Ш Е Н И Ц А.

по уѣздамъ	посѣяно	снято	урожай
	ч е т в е р т е й		
Андреевскому	3682	18410	5
Влощовскому	192	772	4
Кѣлецкому	97	339	3,5
Мѣховскому	1643	8100	6
Олькшскому	1024	3232	3,5
Пинчовскому	2151	10755	5
Стопницкому	524	2022	3,8
Итого	9313	43630	4,6

О В Е С Ь.

по уѣздамъ	посѣяно	снято	урожай
	ч е т в е р т е й		
Андреевскому	13114	131140	10
Влощовскому	10912	59101	5,4
Кѣлецкому	14200	85200	6
Мѣховскому	21992	176954	9,1
Олькшскому	14360	51991	3,5
Пинчовскому	16717	74144	6,9
Стопницкому	17407	115201	6,6
Итого	102702	693731	6,7

Я Ч М Е Н Ь.

по уездамъ	посѣяно	снято	урожай
	ч е т в е р т е й		
Андреевскому	8722	52332	6
Влощовскому	6566	35008	5,3
Кѣлецкому	5963	29815	5
Мѣховскому	17021	113134	7,3
Олькушскому	10862	42446	3,76
Пинчовскому	10940	70899	6,75
Стопницкому	11389	68109	5,70
Итого	71463	411743	5,1

Г Р Е Ч И Х А.

по уездамъ	посѣяно	снято	урожай
	ч е т в е р т е й		
Андреевскому	250	1000	4
Влощовскому	290	1207	4,2
Кѣлецкому	890	2670	3
Мѣховскому	70	440	7
Олькушскому	368	819	2,1
Пинчовскому	49	193	5,9
Стопницкому	341	1177	3,4
Итого	2258	7506	3,3

ОСТАЛЬНЫЕ ЯРОВЫЕ ХЛѢБА.

по уездамъ	посѣяно	снято	урожай
	ч е т в е р т е й		
Андреевскому	4085	36765	9
Влощовскому	1862	8981	4,8
Кѣлецкому	2341	14046	6
Мѣховскому	3447	16935	4,8
Олькушскому	2250	6216	2,7
Пинчовскому	4422	24421	5,2
Стопницкому	1876	14444	7,6
Итого	20283	121808	6

Н А Р Т О Ф Е Л Ь.

по уездамъ	посѣяно	снято	урожай
	ч е т в е р т е й		
Андреевскому	78625	550375	7
Влощовскому	44728	254051	5,7
Кѣлецкому	69855	558840	8
Мѣховскому	60423	483384	7,6
Олькушскому	103936	474460	4,74
Пинчовскому	32797	245978	7,5
Стопницкому	56383	375222	6,6
Итого	446747	2942310	6,5

Урожай отчетнаго года сравнительно съ 1889 г. представляется въ слѣдующемъ видѣ:

	въ 1889 г.	въ 1890 г.	противъ 1889 г.
Озимая пшеница	4,4	5,2	болѣе на 0,8
Рожь	3,6	4,3	„ 0,7

Яровая пшеница	3,3	4,6	„	1,3
Овесъ	3,5	6,7	„	3,2
Ячмень	3,7	5,7	„	2
Гречиха	2,5	3,3	„	0,8
Остальные яр. хлѣб.	3,7	6	„	2,3
Картофель	5,4	6,5	„	1,1

Изъ вышеприведенныхъ цифровыхъ данныхъ видно, что средній урожай всѣхъ хлѣбовъ въ губерніи въ отчетномъ году, сравнительно съ прошлымъ годомъ, сильно повысился, при чемъ наиболѣе удачнымъ оказался сборъ овса и картофеля.

Огородничество и садоводство въ губерніи развиты мало и существуютъ исключительно для домашнихъ потребностей. Въ одномъ Пинчовскомъ уѣздѣ жители нѣкоторыхъ мѣстностей разводятъ въ большомъ количествѣ лукъ, чеснокъ, огурцы и другія овощи, которые находятъ сбытъ въ Австріи.

Главный продуктъ крестьянскаго хозяйства—рожь и картофель. пшеницу и другіе зерновые хлѣба крестьяне сѣютъ въ незначительномъ количествѣ.

Въ помѣщичьихъ хозяйствахъ воздѣлывается преимущественно пшеница; изъ яровыхъ-же хлѣбовъ—овесъ и ячмень. Независимо отъ сего, помѣщики и отчасти крестьяне, въ нѣкоторыхъ мѣстностяхъ Пинчовскаго, Мѣховскаго, Стопницкаго и Влоцковскаго уѣздовъ, воздѣлываютъ свекловицу для сахарныхъ заводовъ въ губерніи и за ея предѣлами. Чистый доходъ отъ воздѣлыванія свекловицы, въ отчетномъ году, получился до 100 рублей съ десятины.

Изъ маслѣбныхъ растений, въ нѣкоторыхъ мѣстностяхъ губерніи, исключительно на помѣщичьихъ земляхъ, сѣется сурѣпица; сборъ ея въ отчетномъ году былъ незначителенъ: чистый доходъ отъ нея равнялся 42 руб. съ десятины.

Сѣна въ 1890 г. накошено: луговаго—3336847 пуд., полеваго—2148533 п.

Общее количество скота въ губерніи простиралось до 596535 головъ, въ томъ числѣ: лошадей—92528; рогатаго скота—231877; овецъ—173487; свиней—97293; козъ, воловъ и муловъ—1350.

По уѣздамъ вышеозначенное количество скота распредѣляется слѣдующимъ образомъ:

Уѣзды:	лошадей	рог. скота	овець	свиней	козъ, ословъ и мул.
Андреевскій	11766	26790	41183	9532	„
Влоцковскій	11743	27190	47496	16791	193
Бѣлецкій	9315	40411	11499	11245	156
Мѣховскій	18937	32503	27418	20078	254
Олькушскій	11089	25297	11421	9413	314
Пинчовскій	15158	34577	20110	13938	195
Стопницкій	14520	45109	14360	16296	238
Итого	92528	231877	173487	97293	1350

Противъ 1889 г. общее количество скота въ губерніи уменьшилось на 29275 гол. а именно: лошадей на 3069, рогатаго скота на 20424; овецъ на 4108. свиней на 1426, козъ, ословъ и муловъ на 248 головъ.

Такое значительное уменьшеніе количества скота въ отчетномъ году, объясняется плохимъ урожаемъ кормовыхъ травъ, что побудило мѣстное населеніе ограничить число скота соразмѣрно запасамъ корма.

Полевые и домашние сельскохозяйственные работы производятся обыкновенно местным сельским населением; только при сенокосении и уборке хлебов, в более крупных имениях, употребляют рабочих из Галиции.

Наемные цены в отчетном году были следующие:

При посѣвахъ:

Уѣзды	рабочему съ лошадыю:	рабоч. пѣшему:	работницъ:
Андреевскій	1 р. 62 к.	31 к.	
Влощовскій	отъ 1 р. 50 к. до 2 р. 5 к.	отъ 22 к. до 35 к.	
Кѣлецкій	„ 1 р. 50 к. „ 2 р. — к.	„ 25 к. „ 35 к.	
Мѣховскій	„ 1 р. 20 к. „ 1 р. 50 к.	„ 20 к. „ 40 к.	
Олькучскій	„ 1 р. 90 к. „ 2 р. 55 к.	„ 35 к. „ 46 к.	
Пинчовскій	„ 1 р. 10 к. „ 2 р. — к.	„ 30 к. „ 50 к.	
Стопницкій	1 р. 60 к.	30 к.	
гор. Кѣльцы	1 р. 50 к.	50 к.	Отъ 15 к. до 30 к.

При сѣнокосеніи:

Андреевскій	1 р. 47 к.	45 к.	
Влощовскій	отъ 1 р. 10 к. до 1 р. 50 к.	отъ 34 к. до 56 к.	
Кѣлецкій	„ 1 р. 50 к. „ 2 р. — к.	„ 25 к. „ 35 к.	
Мѣховскій	„ 1 р. 30 к. „ 1 р. 60 к.	„ 30 к. „ 50 к.	
Олькучскій	„ 1 р. 65 к. „ 2 р. 30 к.	„ 39 к. „ 60 к.	
Пинчовскій	„ 1 р. — к. „ 1 р. 90 к.	„ 40 к. „ 80 к.	
Стопницкій	1 р. 29 к.	42 к.	
гор. Кѣльцы	1 р. 50 к.	50 к.	Отъ 15 к. до 40 к.

При жатвѣ и уборкѣ хлебовъ:

Андреевскій	1 р. 60 к.	45 к.	
Влощовскій	отъ 1 р. 60 к. до 2 р. 10 к.	отъ 32 к. до 37 к.	
Кѣлецкій	„ 1 р. 50 к. „ 2 р. — к.	„ 25 к. „ 35 к.	
Мѣховскій	„ 1 р. 35 к. „ 2 р. — к.	„ 40 к. „ 50 к.	
Олькучскій	„ 1 р. 80 к. „ 2 р. 50 к.	„ 35 к. „ 50 к.	
Пинчовскій	„ 1 р. 50 к. „ 2 р. — к.	„ 40 к. „ 55 к.	
Стопницкій	1 р. 50 к.	30 к.	
гор. Кѣльцы	1 р. 50 к.	60 к.	Отъ 20 к. до 35 к.

Средняя наемная плата в губернии в отчетном году несколько повысилась, сравнительно с прошлым годомъ, в зависимости отъ лучшаго урожая.

б) ОБЕЗПЕЧЕНІЕ НАРОДНАГО ПРОДОВОЛЬСТВІЯ.

Изъ помѣщенныхъ въ предшествовавшей статьѣ данныхъ видно, что урожай отчетнаго года в Кѣлецкой губерніи выражается следующимъ образомъ.

	Посѣяно	Собрано	Чистый остатокъ
Озимыхъ хлебовъ	159369	761632	602263
Яровыхъ хлебовъ кромѣ овса	103317	584687	481370
Всего	262686	1346319	1083633
Картофеля	446747	2942310	2495563

Населеніе Кѣлецкой губерніи въ 1890 г. состояло изъ 727794 душъ обоого пола. А такъ какъ на прокормленіе одного жителя, безъ различія пола, возраста и состоянія, достаточно по 1-ой чт. озимыхъ хлѣбровъ, по 1/2 чт. яровыхъ хлѣбровъ и по 1 1/2 чт. картофеля, то оказывается, что какъ озимыхъ, такъ и яровыхъ хлѣбровъ не хватало на продовольствіе жителей въ 1890 г. Что же касается картофеля, то урожай такового не только обезпечилъ продовольствіе жителей, но получился еще остатокъ 1403872 чт. такъ что недостатокъ озимыхъ и яровыхъ хлѣбровъ нѣсколько пополнился картофелемъ.

Среднія цѣны на озимые и яровые хлѣба, и слѣ уборки, были слѣдующія:

	Пшеницы		Ржи		Ячменя		Гречихи		Овса		Гороху		Картофеля		Сѣна	Соломы
	З а ч е т в е р т ь															
	Р у б л и и к о п ѣ й к и															
															За пудъ	
															копѣйки	
Городъ Кѣльцы	8	69	6	87	6	42	4	30	4	75	8	62	2	10	40	32
Уѣздъ Андреевскій	10	25	6	75	4	75	—	—	3	45	7	75	1	50	45	35
„ Влощовскій	12	—	8	13	5	76	—	—	4	28	9	—	1	76	31	25
„ Кѣлецкій	9	65	7	1	6	—	5	58	4	50	9	—	1	70	45	38
„ Мѣховскій	10	—	8	—	7	—	—	—	6	1	11	—	1	30	40	30
„ Олькушскій	8	71	7	68	5	71	9	92	3	70	9	71	2	32	36	29
„ Пинчовскій	8	87	7	14	6	65	—	—	5	37	8	85	2	50	46	35
„ Стопницкій	9	33	7	45	5	28	6	—	5	80	8	61	1	53	31	22
По губерніи	9	74	7	46 1/2	5	95	6	45	4	48	9	7	1	84	40	31

Изъ вышеприведенныхъ свѣдѣній оказывается, что цѣны въ отчетномъ году на всѣ хлѣба вообще, а равно на картофель, сѣно и солому, въ сравненіи съ 1889 годомъ, понизились.

О состояніи Государственныхъ Имуществъ.

1. По 1 Января 1891 года, въ Кѣлецкой губерніи находилось Государственныхъ Имуществъ:

- а) Собственно казенныхъ имѣній 3
- б) Усадебъ, мельницъ, домовъ и другихъ недвижимостей, въ числѣ которыхъ заключаются усадебныя, отданныя Горному и Почтовому вѣдомствамъ, безъ опредѣленія срока пользованія 158
- в) Оброчныя статьи (мостовой сборъ) 1
- г) Сельскихъ оброчныхъ арендъ 35
- д) Городскихъ такихъ-же арендъ 32
- е) Маіоратовъ, съ которыхъ взимается излишекъ дохода 2
- ж) Недвижимостей, по которымъ взимается разсроченными платежами продажный капиталъ 18
- з) Имуществъ и оброчныхъ статей, поступившихъ въ казну на основаніи Высочайшихъ Указовъ 27 Октября 1864 г.

и 14 Декабря 1865 г. а также конфискованных имѣній, а именно:

1) Недвижимыхъ имѣній	4
2) Недвижимостей и оброчныхъ статей, въ томъ числѣ 13 статей дохода за сервитуты	44
3) Недвижимостей, по которымъ взимается продажный капиталъ, разсроченными платежами	38
Итого	335

Извлеченіе доходовъ въ отчетномъ году производилось посредствомъ отдачи имѣній въ аренду на опредѣленные сроки, а также посредствомъ взиманія платежей по капиталамъ за продажу или выкупъ имѣній.

Въ отчетномъ году отъ государственныхъ имуществъ и оброчныхъ статей поступило дохода:

	Доходъ	Пеня
а) Временной арендной платы	1910 р. 70 к.	87 р. 25 к.
б) Сельскихъ безрочныхъ арендъ	1733 р. 60 к.	47 р. 82 к.
в) Городскихъ такихъ же арендъ	843 р. 15 к.	57 р. 15 к.
г) Излишковъ дохода съ Всемилюбовѣйше пожалованныхъ имѣній	216 р. 62 к.	4 р. 86 к.
г) Отъ продажи и выкупа собственно казенныхъ имѣній	10381 р. 52 к.	469 р. 76 к.
д) Отъ имуществъ и оброчныхъ статей, поступившихъ въ казну на основаніи Высочайшихъ Указовъ, а также отъ продажи и аренды конфискованныхъ имѣній	18811 р. 10 к.	1226 р. 98 к.
Всего	33896 р. 69 к.	1887 р. 82 к.

2. Къ 1 Января 1891 г. состояло въ арендѣ:

а) Въ срочной собственно-казенныхъ имѣній и мелкихъ статей	164
б) Въ безрочной арендѣ недвижимостей	67
в) Имуществъ и оброчныхъ статей, поступившихъ въ казну на основаніи Высочайшихъ Указовъ 27 Октября 1864 г. и 14 Декабря 1865 г. и конфискованныхъ имѣній	48
Итого	279

Въ отчетномъ году убыло 4 статьи: одно казенное имѣніе—Кюцице, переданное за смертью пожизненнаго владѣльца барона Шиндлера, согласно Высочайшему повелѣнію отъ 17 Марта 1872 г., въ маіоратное владѣніе Статсъ-Секретарю Набокову, и 3 статьи выкуплены изъ безрочной аренды. Въмѣсто убывшихъ поступили въ казну вновь 3 статьи: двѣ мельничныя усадьбы, входившія въ составъ имѣнія Кюцице и выморочное маіоратное имѣніе Потокъ и Мендровъ; сверхъ сказаннаго, число недвижимостей, по коимъ производится разсроченная уплата какъ ошибочно показанное въ прежнихъ свѣдѣніяхъ, исправлено согласно числу такихъ статей, состоящихъ на окладѣ.

3. Къ 1 Января 1891 г. осталось невзысканныхъ разнаго рода недоимочныхъ платежей съ государственныхъ имуществъ, а именно:

а) По собственно-казеннымъ имуществамъ	99159 р. 93 к.
б) По подуховнымъ и конфиск. имѣніямъ	88888 р. 80 к.
в) Издержекъ по устройству маіоратовъ	1351 р. 4 к.
Итого	189399 р. 77 к.

4. Въ отчетномъ году ни одно изъ имѣній не находилось въ казенной администраціи и таковая учреждаема не была.

5. Въ 1890 г. имущество въ продажу не назначалось.

6. Земли въ казенныхъ и подушныхъ имѣніяхъ состояло 7132 мор. 231 пр.; преобладающая система хозяйства была трехпольная.

О казенныхъ лѣсахъ.

Къ 1 Января 1891 года въ Кѣлецкой губерніи состояло казенныхъ лѣсовъ 86444 $\frac{1}{2}$ десят. а именно:

Въ Андреевскомъ уѣздѣ	6782 $\frac{1}{4}$	десятинъ
„ Влошовскомъ „	5043 $\frac{3}{4}$	„
„ Кѣлецкомъ „	52040	„
„ Мѣховскомъ „	3103 $\frac{1}{4}$	„
„ Олькушскомъ „	11412 $\frac{1}{2}$	„
„ Пинчовскомъ „	540	„
„ Стопницкомъ „	7522 $\frac{3}{4}$	„

Въ отчетномъ году въ дачахъ лѣсничества Кѣлецкой губерніи:

а) Назначено было лѣса къ отпуску:

1) Для сплошной рубки	556 десят.	124 саж.
2) Для выборной рубки	155, 50 куб. саж.	

б) Отпущено:

1) Сплошною рубкою	283 десят.	1457 саж.
2) Выборною рубкою	9058, 50 куб. саж.	

в) Въ отчетномъ году по лѣсничествамъ Кѣлецкой губерніи назначено было къ поступленію по смѣтѣ 100054 р. 50 к

г) Поступило дохода:

По § 1 ст. 4 отъ продажи негоднаго имущества	100 р. 30 к.
По § 2 ст. 1 отъ лѣсныхъ оброчныхъ статей:	
Ст. 1 а) отданныхъ въ содержаніе по контрактамъ	188 р. —
Ст. 1 б) находящихся въ хозяйственномъ распоряженіи	232 р. 96 к.
По § 3 ст. 1 отъ продажи лѣса	50826 р. 31 к.
По § 3 ст. 4 отъ побочныхъ пользованій	5678 р. —
По § 5 взысканій за нарушеніе лѣснаго устава	6939 р. 93 к.
Итого поступило дохода	63965 р. 50 к.

д) По 1 Января 1890 г. числилось всего недоимокъ 471800 р. 10 к., въ счетъ коихъ въ отчетномъ году поступило 19007 р. 65 к., или всего въ отчетномъ году поступило дохода и недоимокъ 82973 руб.

е) Въ отчетномъ году отпущено горному вѣдомству лѣсныхъ матеріаловъ, за кои деньги еще не поступили, на сумму 53581 р., отпущено бесплатно лѣсныхъ матеріаловъ на сумму 15932 руб. 32 коп.; всего отпущено на сумму 69513 руб. 32 коп.

ж) Въ отчетномъ году по лѣсничествамъ Кѣлецкой губерніи обнаружено нарушеній лѣснаго устава:

а) По самовольнымъ порубкамъ	18010
б) По пожарамъ	1

в) По незаконной пастьбѣ скота	6263
г) По нарушеніямъ правилъ хозяйства	6
Всего	24280 дѣлъ,

на сумму по таксѣ 34981 р. 78 к.

Съ казенныхъ лѣсовъ и лѣослужебныхъ усадебъ, расположенныхъ въ Кѣлецкой губерніи, въ отчетномъ году ассигновано изъ казны гминныхъ сборовъ 5519 р. 40 к.

в) ПРОМЫШЛЕННОСТЬ ЗАВОДСКАЯ И ФАБРИЧНАЯ.

Какъ видно изъ вѣдомости № 2 въ отчетномъ году, въ Кѣлецкой губерніи дѣйствовало 324 фабрикъ и заводовъ съ 3070 рабочими, при производительности въ 4067332 руб.

Вообще заводская и фабричная промышленность губерніи, не имѣя важнаго значенія въ народномъ хозяйствѣ, доставляетъ занятіе небольшому сравнительно числу рабочихъ и служитъ главнымъ образомъ подспоріемъ для земледѣлія.

Изъ всѣхъ дѣйствовавшихъ заводовъ и фабрикъ въ губерніи 63% составляли заводы, обрабатывающіе продукты мѣстнаго сельскаго хозяйства; 34,3% — заводы, обрабатывающіе минеральныя вещества, и только 2,1% — фабрики, обрабатывающія привозные, не мѣстнаго происхожденія продукты.

Въ распредѣленіи фабричной промышленности между уѣздами почти никакихъ перемѣнъ не произошло.

г) ТОРГОВЛЯ.

Въ отчетномъ году торговля въ губерніи находилась въ тѣхъ же самыхъ условіяхъ, какъ и раньше, и замѣтныхъ перемѣнъ въ ней не произошло: она состоитъ преимущественно въ сбытѣ ремесленныхъ произведеній и продуктовъ сельскаго хозяйства.

Болѣе значительныя ярмарки были въ посадѣ Андреевѣ (Ивановская и Михайловская). На ярмарки эти въ отчетномъ году было привезено товаровъ на 131900 руб. и продано на 38208 руб.

На многочисленныхъ базарахъ въ разныхъ мѣстностяхъ губерніи торговля сосредоточена въ рукахъ евреевъ, и опредѣлить обороты ея не представляется возможнымъ.

О степени развитія торговой дѣятельности въ губерніи можно судить какъ по числу разнаго рода ремесленниковъ, такъ и по количеству взятыхъ въ теченіи года торговыхъ документовъ.

Всѣхъ ремесленниковъ въ губерніи было въ отчетномъ году 7851; въ томъ числѣ:

Ювелировъ	8
Часовыхъ дѣлъ мастеровъ	44
Переплетчиковъ	63
Перчаточниковъ	2
Парикмахеровъ	4
Токарей	13
Сапожниковъ	1695
Портныхъ	949
Шапочниковъ	60
Красильщиковъ	20
Слесарей	136
Кузнецовъ	1058
Мѣдниковъ	9
Жестяныхъ дѣлъ мастеровъ	57
Стекольщиковъ	131
Точильщиковъ	2
Каменьщиковъ	602
Печниковъ	37
Плотниковъ	837
Столяровъ	603
Колесниковъ	316
Бондарей	303
Кожениковъ	60
Шорниковъ	149
Мѣховщиковъ	53
Ткачей	90
Каретниковъ	3
Горшечниковъ	26
Канатчиковъ	26
Мясниковъ	239
Пекарей	230
Суконщиковъ	16
Трубачистовъ	10

Въ 1890 году было взято торговыхъ документовъ:

Свидѣтельство	годовыхъ	полугодовыхъ	поступило
Купеческихъ I-й гильдіи	2	1	1412 р. 50 к.
„ II-й „	281	11	9467 р. 50 к.
На мелочной торговлѣ	2439	114	27132 р. 50 к. *)
На развозный торговлѣ	11	7	232 р. —
На разносный торговлѣ	118	29	795 р. —
Приказчицкихъ I-го класса	48	3	1732 р. 50 к.
„ II-го „	289	26	1812 р. —

Паспортныхъ членамъ купеческихъ семействъ:

I-й гильдіи	2	—	30 р. —
II-й гильдіи	8	3	57 р. —
Промысловыхъ I-го разряда	4	—	40 р. —
„ II-го „	16	3	136 р. —
„ III-го „	171	9	611 р. 50 к.

Билетовъ:

По I-й гильдіи	12	2	295 р. —
----------------	----	---	----------

*) Въ томъ числѣ выдано 19 бесплатныхъ свидѣтельствъ.

Сумма всѣхъ ссудъ, выданныхъ обществомъ на имѣнія, расположенныя въ Кѣлецкой губерніи по 1-е Января 1891 г., равняется 11420000 руб.; ссуда эта выдана подъ залогъ 722-хъ имѣній.

Въ 1890 г. срочные платежи, отъ выданныхъ въ семь же году ссудъ, составляютъ сумму 7013 руб. 60 коп.; срочные же платежи, отъ всѣхъ выданныхъ по 1-ое Января 1891 г. ссудъ, составляли сумму въ 721744 руб.

Всѣхъ имѣній, назначенныхъ въ продажу за неплатежъ срочныхъ платежей, было 278. Изъ числа назначенныхъ въ продажу, были уплочены платежи до дня производства торговъ по 165 имѣніямъ. Въ теченіи отчетнаго года продано съ аукціоннаго торга 7 имѣній. По 106-и имѣніямъ срокъ продажи къ 1-у Января 1891 г. еще не наступилъ.

а) ДВИЖЕНІЕ НАСЕЛЕНІЯ.

Къ 1-му Января 1890 года постоянное населеніе губерніи состояло изъ 719165-ти душъ обоего пола, въ томъ числѣ 353719 мужчинъ и 365446 женщинъ. Въ отчетномъ году родилось 14264 мальчика и 13583 дѣвочки, и умерло 9110 мужч. и 8868 женщ., вслѣдствіе чего образовалась прибыль, отъ рожденій, и принимая во вниманіе избытокъ выселившихся изъ губерніи надъ переселившимися, на 9869 душъ. Затѣмъ цифра постояннаго населенія къ концу отчетнаго года возросла до 727794 душъ обоего пола.

Населеніе губерніи распредѣлялось по городамъ и уѣздамъ слѣдующимъ образомъ:

По городамъ:	мужчинъ	женщинъ	обоего пола
Кѣльцы	5833	6792	12625
Хенцины	3526	3823	7349
Мѣховъ	1128	1274	2402
Олькушъ	1489	1499	2988
Пинчовъ	3483	3490	6973
Дзяслошицы	3312	3388	6700
Хмѣльникъ	3854	4082	7936
Итого	22625	24348	46973

По уѣздамъ:

Андреевскій	34881	35439	70320
Влощовскій	36972	37838	74810
Кѣлецкій	51543	56725	108268
Мѣховскій	49361	53076	102437
Олькушскій	54634	56163	110797
Пинчовскій	47513	48864	96377
Стопницкій	58779	59033	117812
Итого	333683	347138	680821
Всего по губерніи	356308	371486	727794

По вѣроисповѣданіямъ:

Города:	Православнаго		Римско-католичес.		Лютеранскаго		Юдейскаго	
	м.	ж.	м.	ж.	м.	ж.	м.	ж.
Кѣльцы	176	153	4290	5076	62	63	1305	1500
Хенцины	5	11	804	1013	—	—	2717	2799
Мѣховъ	2	2	857	941	—	—	269	331
Олькушъ	18	12	586	651	—	—	885	836
Пинчовъ	12	9	1218	1271	5	5	2248	2205
Дзялошице	5	7	401	406	2	2	2904	2973
Хмѣльницъ	2	4	430	585	1	—	3421	3493
Итого	220	198	8586	9943	70	70	13749	14173

Уѣзды:

Андреевскій	25	14	31436	31973	16	3	3404	3449
Влощовскій	30	23	32521	33339	235	232	4186	4244
Кѣлецкій	32	29	48705	52885	496	567	2310	3244
Мѣховскій	18	8	48117	51633	—	—	1226	1435
Олькушскій	19	14	48657	49978	99	18	5859	6153
Пинчовскій	28	27	45320	46651	2	—	2163	2186
Стопницкій	32	31	51261	51448	521	535	6965	7019
Итого	184	146	306017	317907	1369	1355	26113	27730
Всего по губерніи	404	344	314603	327850	1439	1425	39862	41867

По сословіямъ:

Города:	Дворянъ		Духов. званія.		Мѣщанъ		Крестьянъ	
	м.	ж.	м.	ж.	м.	ж.	м.	ж.
Кѣльцы	616	762	—	—	3819	4419	1398	1611
Хенцины	23	18	—	—	3187	3294	316	501
Мѣховъ	6	2	3	—	1115	1269	4	3
Олькушъ	46	34	5	—	1373	1465	65	10
Пинчовъ	29	24	5	—	3411	3431	38	35
Дзялошице	10	12	1	—	3279	3354	22	22
Хмѣльницъ	10	10	1	—	3790	4042	53	30
Итого	740	862	15	—	19974	21274	1896	2212

Уѣзды:

Андреевскій	154	148	29	—	5559	5586	29139	29705
Влощовскій	119	105	32	—	7212	7611	29609	30122
Кѣлецкій	76	117	30	—	2319	2431	50845	52460
Мѣховскій	262	296	43	—	4378	4561	44678	48219
Олькушскій	160	165	43	11	4607	5253	49824	50734
Пинчовскій	282	253	44	—	3810	3975	43397	44636
Стопницкій	138	142	40	—	10469	10316	48132	48565
Итого	1171	1226	261	11	38354	39733	295624	304441
Всего по губер.	1911	2088	276	11	58328	61007	297520	306653

Въ отчетномъ году заключено въ губерніи 5558 бравовъ; въ томъ числѣ 379 между городскими, 5179 между сельскими жителями. Родившихся было 27847 т. е. 4% всего населенія губерніи.

Выбрачныхъ рожденій было 712 т. е. 3% всѣхъ родившихся въ губерніи; изъ нихъ въ городахъ — 36 и въ селеніяхъ 676. Такимъ образомъ одно выбрачное рожденіе приходится въ городахъ на 676 и въ селеніяхъ на 513 женщинъ.

Въ 1890 г. умерло: мужчинъ 9110, женщинъ 8868, а всего 17978.

При сравненіи съ прошлымъ годомъ смертныхъ случаевъ было на 3071 болѣе. Въ городахъ умерло 951 чел., а въ уѣздахъ 17027 человекъ.


Смертность и естественный приростъ населенія для каждого изъ городовъ и уѣздовъ въ губерніи въ отчетномъ году были слѣдующіе:

Города:	Смертность на 100 жителей	Рождаемость на 100 жителей	% умершихъ на 100 родившихся
Кѣльцы	1,3 ⁰ / ₀	1,9 ⁰ / ₀	70, ⁰ / ₀
Хенцины	4,3 ⁰ / ₀	5,9 ⁰ / ₀	74, ⁰ / ₀
Мѣховъ	1,3 ⁰ / ₀	2,1 ⁰ / ₀	59, ⁰ / ₀
Олькушъ	1, ⁰ / ₀	3, ⁰ / ₀	32, ⁰ / ₀
Пинчовъ	2,3 ⁰ / ₀	2,7 ⁰ / ₀	86, ⁰ / ₀
Дзялошице	2,2 ⁰ / ₀	4,7 ⁰ / ₀	46, ⁰ / ₀
Хмѣльникъ	1,3 ⁰ / ₀	4,8 ⁰ / ₀	35, ⁰ / ₀
Уѣзды:			
Андреевскій	2, ⁰ / ₀	3,8 ⁰ / ₀	53, ⁰ / ₀
Влоцковскій	2,6 ⁰ / ₀	4,2 ⁰ / ₀	62, ⁰ / ₀
Кѣлецкій	1,8 ⁰ / ₀	2,9 ⁰ / ₀	61, ⁰ / ₀
Мѣховскій	2,6 ⁰ / ₀	4, ⁰ / ₀	65, ⁰ / ₀
Олькушскій	2,3 ⁰ / ₀	3,8 ⁰ / ₀	61, ⁰ / ₀
Пинчовскій	2,9 ⁰ / ₀	4, ⁰ / ₀	73, ⁰ / ₀
Стопницкій	3, ⁰ / ₀	4,4 ⁰ / ₀	71, ⁰ / ₀

Изъ вышеприведенныхъ данныхъ видно, что въ самыхъ благопріятныхъ для прироста населенія условіяхъ находились города Олькушъ и Хмѣльникъ и уѣзды Андреевскій и Кѣлецкій.

Въ отчетномъ году приняло русское подданство 18 иностранцевъ; отправлено въ Сибирь на поселеніе 7 человекъ.

Число лицъ, выселившихся изъ губерніи въ теченіи 1890 г. было 1240.



II. Подати и повинности.

а) ОКЛАДНЫЕ СБОРЫ.

Къ 1 Января 1890 года оставалось недоимокъ прежнихъ лѣтъ:

окладныхъ податей, а именно: поземельнаго дворскаго, крестьянскаго и посадскаго, ливерунковаго налога, подымной и лановой подати	59452 р. 11 к.
разнаго рода окладныхъ платежей	245223 р. 87 к.
Итого	304675 р. 97 к.

Въ теченіи отчетнаго года назначено къ поступленію:

окладныхъ податей	682675 р. 39 к.
разнаго рода окладныхъ платежей	53298 р. 7 к.
Итого	735973 р. 46 к.

Къ сему причислено недоимокъ:

окладныхъ податей	1405 р. 83 к.
разнаго рода окладныхъ платежей	10375 р. 87 к.
Итого	11781 р. 70 к.
Всего	1052431 р. 13 к.

Въ теченіи года сложено со счетовъ:

недоимокъ окладныхъ податей	8282 р. 14 к.
недоимокъ разнаго рода окладныхъ платежей	4343 р. 11 к.
Итого	12625 р. 25 к.
окладныхъ податей	8322 р. 14 к.
разнаго рода окладныхъ податей	1660 р. 16 к.
Итого	9982 р. 30 к.
Всего	22607 р. 55 к.

Затѣмъ въ отчетномъ году слѣдовало къ поступленію:

недоимокъ прежнихъ лѣтъ	303832 р. 42 к.
оклада отчетнаго года	725991 р. 16 к.
Итого	1029823 р. 58 к.

Въ счетъ сего взыскано:

недоимокъ прежнихъ лѣтъ:	
окладныхъ податей	12651 р. 78 к.
разнаго рода окладныхъ податей	26528 р. 41 к.
Итого	39180 р. 19 к.

оклада отчетнаго года:

податей	659568 р. 42 к.
разнаго рода окладныхъ платежей	36539 р. 28 к.
Итого	696107 р. 70 к.

Всего въ отчетномъ году взыскано 735287 р. 89 к.

Затѣмъ къ 1 Января 1891 г. осталось:

недоимокъ прежнихъ лѣтъ	264652 р. 23 к.
оклада отчетнаго года	29883 р. 46 к.
Всего	<u>294535 р. 69 к.</u>

Противъ 1889 г. общая сумма недоимки уменьшилась на 5545 руб. 69 коп.

Самыми исправными плательщиками податей въ отчетномъ году были посадскіе жители. Изъ общей суммы 22808 руб. 76 коп., причитавшихся на ихъ долю, ими уплочено 22296 руб. 33 коп. или 98%; затѣмъ идутъ крестьяне, которыми, изъ общей суммы податей, уплочено 96%; потомъ городскіе жители, внесшіе 90%, и наконецъ помѣщики, съ которыхъ взыскано только 80% со всей суммы слѣдовавшихъ къ поступленію податей.

Поступленіе другихъ разныхъ взысканій по вѣдомствамъ Министерства Финансовъ, Внутреннихъ Дѣлъ, Юстиціи и Государственнаго Контроля представляется въ слѣдующемъ видѣ:

Къ 1 Января 1890 г. оставалось въ недоимкѣ	125472 р. 23 к.
Въ отчетномъ году подлежало взыскать	102563 р. 30 к.
Итого	<u>228035 р. 53 к.</u>
Къ тому вновь причислено недоимокъ	76317 р. 39 к.
Всего	<u>304352 р. 92 к.</u>

Въ теченіи отчетнаго года:

Исключено недоимокъ	9884 р. 27 к.
Взыскано	70469 р. 1 к.
Оклада	83807 р. 70 к.
Итого	<u>164160 р. 98 к.</u>

Затѣмъ къ 1 Января 1891 г. осталось въ недоимкѣ 140191 руб 94 коп.

6) ГУБЕРНСКІЕ СБОРЫ.

Транспортный сборъ.

Транспортный сборъ поступаетъ въ Государственное Казначейство и числится по смѣтѣ Министерства Внутреннихъ Дѣлъ. Количество транспортного сбора опредѣляется ежегодно по числу городскихъ и сельскихъ дымовъ; основаніемъ же къ исчисленію его служитъ норма, назначаемая ежегодно Господиномъ Министромъ Внутреннихъ Дѣлъ; на 1890 г. назначено было по 20 коп. съ каждаго городского и сельскаго дыма, подлежащаго обложенію симъ сборомъ.

Транспортный сборъ въ отчетномъ году былъ опредѣленъ въ 18444 р. 20 коп.

Въ томъ числѣ слѣдовало къ поступленію:

Недоимокъ прежнихъ лѣтъ	34 р. —
Оклада отчетнаго года	18444 р. 20 к.
Итого	<u>18478 р. 20 к.</u>

Въ счетъ сего поступило:

Недоимокъ	31 р. 39 к.
Оклада отчетнаго года	18387 р. 77 к.
Итого	<u>18419 р. 16 к.</u>

815001

Затѣмъ къ 1 Января 1891 г. осталось въ недоимкѣ 59 руб. 4 коп.

Изъ этого сбора по смѣтѣ Министерства Внутреннихъ Дѣлъ на расходы по губернии было назначено 5867 руб. 80 коп., изъ которыхъ было израсходовано:

На пересылку и содержаніе въ пути арестантовъ	5174 р. 88 к.
На отправленіе земскихъ стражниковъ на родину	353 р. 3 к.
Уплочено больницамъ за леченіе арестантовъ	279 р. 74 к.
На напечатаніе бланковъ для транспортныхъ станцій	60 р. 15 к.
Итого	5867 р. 80 к.

Страховой сборъ.

На основаніи Высочайше утвержденныхъ 20 Юля 1870 г. правилъ, страховой сборъ производится со всѣхъ недвижимостей, подлежащихъ обязательному страхованію.

Къ 1 Января 1891 года цѣнность всѣхъ застрахованныхъ въ губерніи строеній простиралась до 30635920 рублей.

Въ томъ числѣ:

По городамъ	3070150
„ посадамъ	3693390
„ селеніямъ	23872380
Итого	30635920

При сравненіи съ 1889 г., въ отчетномъ году количество застрахованныхъ зданій увеличилось, а потому и цѣнность въ этомъ году всѣхъ застрахованныхъ зданій возвысилась на 595090 руб.

СОСТОЯНІЕ ФОНДОВЪ.

1. Д О Х О Д Ъ.

а) Нормального страхового сбора по тарифу	200526 р. 93 к.
б) Дабавочн. сбора съ постоян. преміи за прежній годъ	14776 р. 40 к.
Итого преміи	215303 р. 33 к.
в) Дополнительнаго общаго страхового сбора въ размѣрѣ 25% отъ нормальной преміи на усиленіе запаснаго капитала согласно распоряженію Министерства Внутреннихъ Дѣлъ	50132 р. 85 к.
г) Дополнительнаго спеціальнаго страхового сбора въ размѣрѣ 25% отъ нормальной преміи	50132 р. 85 к.
д) Случайныхъ доходовъ	3179 р. 89 к.
е) Недоимокъ страхового сбора за прежній годъ	14967 р. 1 к.
ж) Временнаго сбора въ размѣрѣ 20% на пополненіе ссуды, выданной семействамъ нижнихъ чиновъ, призванныхъ на службу въ минувшую войну	293 р. 38 к.
Итого въ отчетномъ году подлежало поступленію	334009 р. 31 к.

Въ счетъ этой суммы:

1) Въ отчетномъ году внесено въ казначейства	317351 р. 61 к.
2) Сложено со счетовъ	106 р. 68 к.
Итого	317458 р. 29 к.

Осталось въ недоимкѣ къ 1 Января 1891 г. 16551 р. 2 к.

2. Р А С Х О Д Ъ.

1) На уплату вознагражденія за сгорѣвшія строенія въ теченіи 1890 года уплачено	261624 р. 66 к.
2) Отослано въ Банкъ 20% времен. страх. сборовъ	292 р. 90 к.
Итого	261917 р. 56 к.

Состояніе наличнаго капитала къ концу 1890 года.

Оставалось наличнаго капитала въ казначействахъ	48538 р. 57 к.
Въ отчетномъ году поступ. въ счетъ расписан. сборовъ	317351 р. 61 к.
Всего въ наличности было	365890 р. 18 к.

Въ теченіи 1890 г. уплачено изъ страховыхъ суммъ	261917 р. 56 к.
Затѣмъ съ концомъ 1890 г. осталось наличн. капитала	103972 р. 62 к.
недоимки	16551 р. 2 к.
Активное состояніе имущества состав. затѣмъ	120523 р. 64 к.

Вышеозначенное активное состояніе капитала страховаго учрежденія по конецъ 1890 года обременяють:

а) вознагражденія за убытки, уже разсмотрѣнные по разнымъ причинамъ не уплаченные	77582 р. 84 к.
б) вознагражденія за пожарныя убытки окончательно еще не разсмотрѣнные	71304 р. 3 к.
Итого	148886 р. 87 к.

Такимъ образомъ съ исходомъ 1890 г. образовался недостатокъ суммъ на покрытіе расходовъ 28363 р. 23 к.

Въ Варшавской Конторѣ Государственнаго Банка запаснаго страховаго капитала, по счету Кѣлецкой губерніи къ 1 Января 1891 г. состояло 179469 руб. 65 коп.

Сборъ по прекращенію чумы на рогатомъ скотѣ.

Размѣръ взимавшагося сбора въ 1890 г. равнялся $\frac{1}{2}$ коп. со штуки крупнаго скота.

Въ 1890 г. числилось въ губерніи скота:

волонъ и быковъ	15975 штукъ
коровъ	165114 „
яловаго скота.	36146 „
телятъ	26410 „
Всего	243645 „

Въ означенномъ количествѣ числится и скотъ, находящійся въ городахъ:

	волонъ и бык.	коровъ	ялов. скота	телятъ.
Въ городѣ Кѣльцахъ	11	390	43	25
„ Пинчовѣ	2	312	24	51
„ Дзялошицахъ	15	64	14	—
„ Хмѣльникѣ	8	103	9	12
„ Мѣховѣ	—	139	29	17
„ Олькушѣ	—	56	—	—
„ Хенцинахъ	25	270	350	72

Вознагражденіе за убитый скотъ опредѣлено было въ слѣдующемъ размѣрѣ: за быка и вола 60 руб.; за корову 40 руб.; за штуку ялового скота 30 руб.; за теленка 10 руб.

Такимъ образомъ стоимость всего скота въ губерніи за 1890 г. составляетъ: воловъ и быковъ 958500 р.; коровъ 6604560 р.; ялового скота 1084380 р.; телятъ 264100 р. а всего 8911540 р.

Обложенію сборомъ въ отчетномъ году подлежало 217235 шт. скота.

Затѣмъ суммъ сбора по застрахованію скота отъ чумы состояло въ отчетномъ году въ завѣдываніи Губернскаго Правленія 8165 р. 44 к.

въ томъ числѣ:

остатка наличнаго сбора къ 1 Января 1891 г.	6896 р. 64 к.
годовой окладъ отчетнаго года	1086 р. 17 1/2 к.
излишне уплоченныхъ сверхъ оклада	— р. 13 1/2 к.
процентовъ отъ капитала, хранящагося въ Варшавѣ.	
Конторѣ Государственнаго Банка	182 р. 49 к.
Итого	<u>8165 р. 44 к.</u>

Изъ этой суммы въ отчетномъ году израсходовано:

На содержаніе чиновъ по управленію дѣлами о прекращеніи чумы на рогатомъ скотѣ	2690 р.
На уплату почтовыхъ издержекъ	4 р. 95 к.
На уплату 5% налога съ дохода отъ % уплачиваемаго Банкомъ съ хранящагося въ ономъ капитала	9 р. 12 к.
Другихъ мелкихъ расходовъ	86 р.
Итого	<u>2790 р. 7 к.</u>

Затѣмъ къ 1 Января 1891 г. остается въ наличности:

Въ Губернскомъ Казначействѣ	7 р. 78 к.
Въ Варшавской Конторѣ Государственнаго Банка	5367 р. 59 к.
Итого	<u>5375 р. 37 к.</u>

Губернскій дорожный сборъ.

Губернскаго дорожнаго сбора въ отчетномъ году слѣдовало поступить:

недоимокъ прежнихъ лѣтъ	5341 р. 77 к.
оклада отчетнаго года	79058 р. 1 к.
случайныхъ доходовъ	47 р. 95 к.
Итого	<u>84447 р. 73 к.</u>

Сложено со счетовъ 590 р. 86 к.

Затѣмъ подлежало къ поступленію 83856 р. 87 к.

Въ теченіи отчетнаго года поступило 78422 р. 40 к.
Осталось въ недоимкѣ 5434 р. 47 к.

въ томъ числѣ:

Недоимокъ прежнихъ лѣтъ	3624 р. 38 к.
Оклада	1810 р. 9 к.
Сравнительно съ 1889 г. въ недоимкѣ осталось болѣе на 92 р. 70 к.	

Кромѣ того въ пользу губернскаго дорожнаго сбора поступило 10% съ уплачиваемыхъ въ казну пошлинъ за торговыя свидѣтельства и билеты, а также за патенты для заведеній, выдѣлывающихъ и продающихъ спиртные напитки

А всего съ окладомъ и недоимками	90187 р. 56 к.
Кромѣ того остатокъ прошлаго года	10134 р. 98 к.
Итого	<u>100322 р. 54 к.</u>

Изъ суммъ этой въ отчетномъ году произведены слѣдующіе расходы:

На жалованье дорожной прислугѣ	9640 р.
На ремонтъ губернскихъ дорогъ и расположенныхъ на нихъ мостовъ	62375 р. 12 к.
На пополненіе дополнительныхъ расходовъ по означенному ремонту	25129 р. 4 к.
Уплочено вознагражденія за отведенныя дорожнымъ сторожамъ квартиры, страховую премію отъ двухъ дорожныхъ казармъ, почтовыя издержки отъ переведенныхъ уѣздными на Губернское Казначейство суммъ и возвращено просителямъ переплоченнаго дорожнаго сбора	548 р. 34 к.
Итого	<u>97692 р. 50 к.</u>

Затѣмъ къ 1 Января 1891 года осталось въ наличности дорожнаго сбора 2630 р. 4 к.

По уѣздамъ расходы губернскаго дорожнаго сбора распределялись слѣдующимъ образомъ:

Уѣзды	Израсходовано	Отношеніе къ общ. суммѣ рас.
Андреевскій	5025 р. 11 к.	5, 1 ¹ / ₂ %
Влоцковскій	8114 р. 67 к.	9, 2 ¹ / ₂ %
Кѣлецкій	20148 р. 65 к.	23, 0 ¹ / ₂ %
Мѣховскій	22237 р. 5 к.	25, 4 ¹ / ₂ %
Ольгускій	10067 р. 97 к.	11, 5 ¹ / ₂ %
Пинчовскій	13038 р. 3 к.	14, 8 ¹ / ₂ %
Стопницкій	8872 р. 68 к.	10, 0 ¹ / ₂ %

Изъ вышеприведенныхъ данныхъ видно, что въ отчетномъ году наибольшія потребности въ благоустройствѣ губернскихъ дорогъ представлялъ уѣздъ Мѣховскій, а наименьшія Андреевскій.

Квартирный сборъ.

Квартирный сборъ вимался въ отчетномъ году по слѣдующей формѣ, утвержденной Министеромъ Финансовъ:

I. Съ городскихъ обывателей.

а) съ домовладѣльцевъ, причисленныхъ по платежу подымной подати ко II и III разрядамъ въ размѣрѣ 100% уплачиваемой ими подымной подати.

б) съ домовладѣльцевъ въ городахъ IV разряда въ размѣрѣ 50% съ уплачиваемой ими подымной подати.

в) съ городскихъ промышленниковъ и торговцевъ въ размѣрѣ 30% съ чистаго дохода отъ ихъ промысловъ.

II. Съ сельскихъ обывателей.

а) съ частныхъ землевладѣльцевъ по 9¹/₂ % со взимаемаго съ нихъ основнаго дворскаго поземельнаго налога.

- б) съ усадьбъ I разряда въ посадахъ и селеніяхъ по 52 коп. съ усадьбы.
- в) съ усадьбъ II разряда въ посадахъ и селеніяхъ по 26 коп. съ усадьбы.

На этомъ основаніи всего квартирнаго сбора слѣдовало въ отчетномъ году къ поступленію 68824 р. 29 к.

въ томъ числѣ:

Недоимокъ прежнихъ лѣтъ	8481 р. 83 к.
Оклада отчетнаго года	60342 р. 46 к.
Въ теченіи 1890 г. было взыскано и сложено со счетовъ	56257 р. 59 к.
Затѣмъ осталось въ недоимкѣ	12566 р. 70 к.

Сравнительно съ 1889 г. въ недоимкѣ осталось болѣе на 4084 р. 87 к.

Изъ поступившей въ отчетномъ году суммы квартирнаго сбора 56257 р. 59 к. и наличнаго остатка отъ 1889 года 55023 р. 14 к. израсходовано на уплату вознагражденія жителямъ за отводъ квартиръ, на ремонтъ казармъ и барачковъ, построенныхъ въ городѣ Кѣльцахъ на счетъ квартирныхъ суммъ, а также на выдачу квартирныхъ денегъ чинамъ военнаго вѣдомства, Уѣзднымъ Начальникамъ, Судебнымъ Слѣдователямъ и чинамъ крестьянскихъ учреждений всего 51705 р. 43 к.

Перечислено въ Государственный доходъ согласно требованію Департамента Окладныхъ Сборовъ отъ 9 Іюня 1890 г. за № 3225—7000 руб. Вообще выдано 58705 р. 43 коп.

Затѣмъ къ 1 Января 1891 г. осталось въ наличности 52575 р. 30 к.

Гминные сборы.

Гминные сборы, обязательные въ силу правительственныхъ распоряженій и устанавливаемые самими жителями, простирались въ отчетномъ году до 284045 руб. 70 коп.

Сборы эти распредѣлялись по уѣздамъ слѣдующимъ образомъ:

Уѣзды:	На содержаніе гминныхъ управленій.			На содержаніе гминныхъ судовъ	Содержаніе гм. начальн. училищъ	Расходы обяз. въ силу Пр. распоряженій	Расходы уст. гмини. сход. дам.
	Личный составъ	Канцеляр. и др. над.	Наемъ помѣщ.				
Р у б л и и к о п ѣ й н и.							
Андреевскій	7580 74	1887 28	320 —	4265 87	5553 94	988 60	3097 40
Влощовскій	6333 76	2205 57	165 —	4404 97	3975 26	810 49	3938 94
Кѣлецкій	9905 13	6143 43	110 —	6042 86	— —	6056 1	5813 28
Мѣховскій	16072 82	3000 16	116 —	6933 66	26977 69	11789 17	4755 65
Олькшскій	9676 48	4906 62	409 —	5760 81	6679 76	1896 6	2027 97
Пинчовскій	9579 65	5094 40	640 —	7198 51	17430 74	— —	5184 22
Стопницкій	10803 —	5531 53	299 15	6038 74	12501 90	7334 54	10589 1
Всего по губерніи	69951 58	28768 93	2059 15	40645 42	73119 29	28874 87	40626 46

284045 руб. 70 коп.

Сравнительно съ 1889 г. сумма гминныхъ сборовъ въ губерніи увеличилась на 17207 р. 58 коп.

Сборъ на содержаніе гминныхъ судовъ въ отчетномъ году уменьшился на 2380 руб.; сборъ на содержаніе гминныхъ начальныхъ училищъ увеличился на 2807 руб. 29 коп.

Разверстка всѣхъ гминныхъ сборовъ въ губерніи производится по числу морговъ владѣемой глательщиками удобной земли, за исключеніемъ самостоятельныхъ посадскихъ гминъ, въ которыхъ распределение сихъ сборовъ производится по числу владѣльцевъ недвижимой собственности.

в) ГОРОДСКІЕ ДОХОДЫ И РАСХОДЫ.

Постоянные источники доходовъ семи городовъ Кѣлецкой губерніи въ отчетномъ году остались тѣ же, какъ и въ минувшихъ годахъ.

Городскіе доходы и расходы представляются въ слѣдующемъ видѣ:

Слѣдовало поступить:

Доходовъ отчетнаго года	.	.	62919 р. 38 к.
Недоимовъ прежнихъ лѣтъ	.	.	13280 р. 83 к.
		Итого	76200 р. 21 к.

Поступило:

Доходовъ	.	.	.	55817 р. 93 к.
Недоимовъ	.	.	.	9417 р. 58 к.
		Итого		65234 р. 51 к.

Недовзыскано:

Доходовъ	.	.	.	7101 р. 45 к.
Недоимовъ	.	.	.	3864 р. 25 к.
		Итого		10965 р. 70 к.

Расходовъ изъ городскихъ суммъ произведено	56098 р. 90 к.
Осталось въ наличности	6820 р. 48 к.

Статьи городскихъ расходовъ составляли: содержаніе мѣстъ и лицъ городского управленія, содержаніе городскихъ имуществъ, благотворительныхъ заведеній, благоустройство городовъ и проч.

Къ числу болѣе значительныхъ расходовъ относятся издержки по благоустройству городовъ, на что въ 7-ми городахъ Кѣлецкой губерніи израсходовано 18472 руб. 81 коп. въ томъ числѣ 9913 руб. 91 коп. по городу Кѣльцамъ; весь расходъ по благоустройству городовъ, по отношенію къ 1889 г. увеличился на 6567 руб. 88 коп.

Принадлежащихъ городамъ запаснаго и неприкосновеннаго капиталовъ къ 1 Января 1891 г. состояло:

По городу Кѣльцамъ	15488 р. 81 к.
„ Хенцинамъ	11694 р. 67 к.
„ Мѣхову	6844 р. 94 1/2 к.
„ Олькушу	51173 р. 79 к.
„ Пинчову	5618 р. 73 1/2 к.
„ Дзялошицамъ	7021 р. 18 к.
„ Хмѣльнику	3085 р. 35 к.
Итого	100927 р. 48 к.

Къ 1 Января 1890 г. хранилось въ Баршавской Конторѣ Государственнаго Банка городскихъ капиталовъ на сумму 94695 руб.

Въ теченіи 1890 г. прибыло отъ причисленія къ капиталамъ процентовъ за 1890 г. и внесено городскими кассами:

1) По Кѣлецкой городской кассѣ	903 р. 62 к.
2) „ Хенцинской „ „	325 р. 84 к.
3) „ Мѣховской „ „	189 р. 53 к.
4) „ Олькушской „ „	4112 р. 5 к.
5) „ Пинчовской „ „	553 р. 26 к.
6) „ Дзялошицкой „ „	455 р. 33 к.
7) „ Хмѣльницкой „ „	85 р. 35 к.
Итого	6624 р. 98 к.

Въ томъ-же году истребовано:

Дзялошицкою городской кассою 392 руб. 50 коп.

Затѣмъ къ 1 Января 1891 г. имѣется капитала 100927 руб. 48 коп.

г) АКЦИЗНЫЕ СБОРЫ.

Акцизныхъ сборовъ по всеѣмъ предметамъ обложенія въ отчетномъ году поступило 1249331 руб. 94 коп.

въ томъ числѣ:

Акциза съ вина и спирта .	897971 р. 41 к.
Акциза съ пива .	37494 „ 20 „
Акциза съ меда .	227 „ 50 „
Патентнаго сбора .	56300 „ 70 „
Случайныхъ доходовъ .	3046 „ 12 „
Доходовъ съ сахароваренія .	241503 „ 39 „
Табачный доходъ .	11184 „ 48 „
Спичечный доходъ .	1604 „ 14 „
Итого	1249331 р. 94 к.

Количество акцизныхъ сборовъ въ 1890 году, сравнительно съ предшествовавшимъ годомъ, увеличилось на 20988 руб. 87 коп.

Въ отчетномъ году было задержано водворенныхъ въ губернію изъ за границы корчменныхъ питей 64057 градусовъ безводнаго спирта.

Всѣхъ подлежащихъ вѣдѣнію Акцизнаго Управленія заводовъ дѣйствовало въ губерніи 53.

Въ томъ числѣ:

Винокуренныхъ	34
Пивоваренныхъ	11
Медоваренныхъ	5
Свеклосахарныхъ	2
Спичечныхъ	1
Итого	53

Мѣстъ для продажи питей въ отчетномъ году было 867, противъ 1889 года на 47 болѣе.

Заведеній, въ которыхъ производилась продажа табачныхъ издѣлій въ отчетномъ году было 1104.

въ томъ числѣ:

II разряда	76
III разряда	1028

Заведеній, въ которыхъ производилась раскурочная продажа 880.

а) ОТПРАВЛЕНІЕ НАТУРАЛЬНЫХЪ ПОВИННОСТЕЙ.

Квартирная повинность.

Въ отчетномъ году квартиры въ натурѣ отводимы были по городамъ, посадамъ и селеніямъ на основаніи Высочайше утвержденнаго 31 Мая 1868 г. квартирнаго положенія: для войскъ, чиновъ земской стражи, жандармскихъ управленій, продовольственнаго магазина и лицъ, служащихъ въ учрежденіяхъ по крестьянскимъ дѣламъ

Исключая 4632 нижнихъ чиновъ, размѣщенныхъ въ казармахъ и у частныхъ лицъ, въ отчетномъ году пользовались квартирами въ натурѣ или въ замѣнъ ихъ деньгами: генераловъ 3, штабъ-офицеровъ 68 и оберъ-офицеровъ 168.

Въ отчетномъ году въ губерніи были расположены слѣдующія части войскъ и военныя управленія:

Въ городѣ Кѣльцахъ.

Штабъ 14-й Кавалерійской дивизіи, Командиръ 2-й бригады 7-й пѣхотной дивизіи, Командиръ 1-й бригады 14-й кавалерійской дивизіи, штабъ и 11 ротъ 28 пѣхотнаго Полоцкаго полка и 21-я Конно-артиллерійская батарея.

Въ городѣ Хенцинахъ.

Двѣ роты 28 пѣхотнаго Полоцкаго полка.

Въ Кѣлецкомъ уездѣ.

Въ деревнѣ Моравицѣ 1 рота 28 пѣх. Полоцкаго полка и въ деревнѣ Щуковице одинъ эскадронъ 41 Драгунскаго Ямбургскаго полка.

Въ Андреевскомъ уѣздѣ.

Въ посадѣ Андреевѣ 2 роты 28 пѣх. Полоцкаго полка и въ дер. Окса 23-я Конно-артиллерійская батарея.

Въ Стопницкомъ уѣздѣ.

Въ городѣ Хмѣльникѣ два эскадрона 41 Драгунскаго Ярбургскаго полка; въ деревняхъ: Сельцѣ, Гржибовѣ и Стефановкѣ два эскадрона и въ деревнѣ Видуховѣ одинъ эскадронъ того-же полка.

Въ городѣ Мѣховѣ.

Штабъ и двѣ сотни Донскаго Казачьяго № 14 полка.

Въ Мѣховскомъ уѣздѣ.

Въ посадѣ Сломники одна сотня Донскаго Казачьяго № 14 полка.

Въ Олькушскомъ уѣздѣ.

Въ посадѣ Пилицѣ двѣ сотни Донскаго Казачьяго № 14 полка.

Въ породѣ Пинчовѣ.

Штабъ и два эскадрона 41 Драгунскаго Ямбургскаго полка.

Въ отчетномъ году казарменные помѣщенія на счетъ казны или суммъ квартирнаго сбора возводимы небыли.

Изъ суммъ, назначенныхъ по смѣтѣ Главнаго Инженернаго Управленія, въ отчетномъ году израсходовано на наемъ помѣщеній: для полковыхъ канцелярій, другихъ военныхъ учрежденій и полковыхъ лазаретомъ, а равно плацевъ для учений войскъ 13855 р. 5 к. и предстоитъ еще къ отпуску 6400 р. 8 к.

Сверхъ сего изъ суммъ квартирнаго сбора выдано домовладѣльцамъ за отводъ помѣщеній для войскъ, а равно квартирныхъ денегъ воинскимъ чинамъ, на основаніи Высочайше утвержденнаго 2 Мая 1886 года мнѣнія Государственнаго Совѣта 30112 руб. 42 коп. и предстоитъ еще къ отпуску 7000 руб.

Подводная повинность.

Кромѣ войскъ, имѣющихъ право на взиманіе обывательскихъ подводъ на основаніи правилъ, утвержденныхъ б. Совѣтомъ Управленія 22-го Апрѣля 1853 года, съ уплатою 2 коп. съ лошади и версты, обывательскими лошадьми, съ уплатою прогоновъ по почтовой цѣнѣ, пользуются при разъѣздахъ по дѣламъ службы (Пост. б. Учред. Комит. Ст. 1100) чины акцизныхъ управленій, учрежденій по крестьянскимъ дѣламъ и пѣшіе чины земской стражи въ экстренныхъ случаяхъ во время преслѣдованія преступниковъ.

Кромѣ того по постановленіямъ б. Учред. Ком. отъ 15 Октября 1866 года и 28 Мая 1868 г. на обязанности жителей лежитъ доставленіе бесплатныхъ подводъ: а) для немущихъ больныхъ, б) медицинскихъ чиновниковъ, в) войтовъ гминъ и г) нижнихъ чиновъ жандармскихъ управленій при разъѣздахъ по дѣламъ службы.

Оба вида этой повинности въ отчетномъ году имѣли примѣненіе въ Кѣлецкой губерніи, при чемъ платныя подводы доставлялись въ натурѣ, бесплатныя же частью въ натурѣ, частью нанимались на средства гминъ, согласно приговорамъ гминныхъ сходовъ.

Размѣръ этой повинности въ натурѣ и деньгами въ отчетномъ году былъ слѣдующій:

У ъ З Д Ы	Уплачено деньгами		Постав. под. въ натурѣ	
	Руб. и коп.		Платныхъ	Безплатныхъ
Андреевскій	1463	—	329	1195
Влощовскій	3425	62	142	31
Кѣлецкій	4615	57	1800	600
Мѣховскій	—	—	855	413
Ольвухскій	82	—	170	1309
Пинчовскій	3736	91	909	816
Стопницкій	4932	16	2389	779
Итого	18255	26	6594	5143

Неравномѣрность распредѣленія подводной повинности по уѣздамъ зависитъ отъ мѣстныхъ условий, между которыми особенное значеніе имѣютъ: направленіе эгальныхъ линий и передвиженіе войскъ.

Размѣръ подводной повинности въ отчетномъ году, сравнительно съ 1889 г. за исключеніемъ подводъ бесплатныхъ, увеличился, а именно: уплачено деньгами болѣе на 499 р. 38 к., поставлено подводъ въ натурѣ платныхъ болѣе на 903, количество же подводъ бесплатныхъ уменьшилось на 85.

Дорожная повинность.

Дорожная повинность обращается на поддержаніе дорогъ 2-го и 3-го разряда и согласно Высочайшаго Указа 19 Юля 1870 года составляетъ обязательную повинность сельскихъ обывателей.

Содержаніе дорогъ 3-го разряда лежитъ на обязанности сельскихъ обществъ и отдѣльныхъ землевладѣльцевъ, чрезъ земли которыхъ дороги эти пролегаютъ; содержаніе дорогъ 2-го разряда составляетъ общественную гминную повинность.

Повинность эта въ нѣкоторыхъ гминахъ переведена на деньги, въ нѣкоторыхъ-же исполняется въ натурѣ. Размѣръ ея въ отчетномъ году составлялъ 58366 пѣшихъ дней, 15510 конныхъ и кромѣ того издержано на ремонтъ дорогъ посредствомъ наемныхъ работниковъ 5692 руб. 28 коп.

Повинность эта по каждому уѣзду въ отдѣльности распредѣлялась слѣдующимъ образомъ:

Уѣзды:	дней		Издержано деньгами
	пѣшихъ	конныхъ	
Андреевскій	1161	673	26 р. — к.
Влощовскій	6925	8260	— р. — к.
Кѣлецкій	15040	1490	— р. — к.
Мѣховскій	780	103	1812 р 50 к.
Ольвухскій	6773	1858	82 р. — к.
Пинчовскій	18078	1917	1921 р. 43 к.
Стопницкій	9609	1219	1850 р. 35 к.
Итого	58366	15510	5692 р. 28 к.

б) освобождено отъ жеребья, какъ заявившихъ желаніе исполнить воинскую повинность въ качествѣ вольноопредѣляющихся 6 челов.

При осмотрѣ и приемѣ для пополненія назначеннаго числа новобранцевъ:

I. Признано совсѣмъ неспособными къ военной службѣ:

а) изъ внесенныхъ въ призывные списки:
 1) христіанъ 191
 2) евреевъ 19
 б) по списку Б 30

II. Признано годными къ зачисленію въ ратники ополченія 2-го разряда:

а) изъ внесенныхъ въ призывные списки:
 1) христіанъ 320
 2) евреевъ 38
 б) изъ числившихся по списку А 1
 в) „ „ „ „ Б 433

III. Назначено отсрочекъ по невозможности и для излеченія болѣзней:

а) изъ внесенныхъ въ призывные списки:
 1) христіанъ 691
 2) евреевъ 127
 б) по списку Б 441

IV. Отсрочено вслѣдствіе нахождения подъ слѣдствіемъ и судомъ 30

V. Отправлено на испытаніе 165

Назначено къ переосвидѣтельствуванію:

а) внесенныхъ въ призывные списки 17
 б) по списку Б 6

VI. Неявилося къ исполненію призыва:

1) христіанъ 26
 2) евреевъ 14

Принято въ войска:

а) изъ внесенныхъ въ призывные списки 1900
 б) изъ внесенныхъ въ доподнит. списки А 4
 в) „ „ „ „ Б. поступленіе коихъ въ войска было отсрочено:
 1) на основ. 44 ст. по истеченіи 1-ой отсрочки 186
 2) по истеченіи 2-ой отсрочки 116
 Всего принято 2206

Въ числѣ принятыхъ заключается:

а) имѣвшихъ право на льготу:
 III-го разряда 29
 II-го „ 7
 б) женатыхъ 163
 изъ нихъ одиночекъ, семейство которыхъ состоитъ только изъ жены и дѣтей 3

в) имѣющихъ право на сокращен. сроки службы:	
1) по 2-му пункту 56 ст. Уст.	3
2) по 3-му „ „ „ „	5
г) умѣющихъ читать и писать или только читать	336
Итого	344

д) зачисленныхъ по приѣмъ въ запасъ: на основаніи 63 ст. Уст.	9
е) способныхъ къ строевой службѣ	2182
„ „ къ нестроевой	24

ж) мѣрою роста:	
1) въ 2 аршина 2 ¹ / ₂ вершка .	94
2) „ 3 „ „	341
3) „ 4 „ „	592
4) „ 5 „ „	652
5) „ 6 „ „	360
6) „ 7 „ „	124
7) „ 8 „ „	28
8) „ 9 „ „	6

з) по сословіямъ:	
1) лицъ внесенныхъ въ ревизскія сказки, а равно приписанныхъ къ обществамъ послѣ ревизіи	2206

и) по происхожденію:	
1) русскихъ	1
2) поляковъ	1965
3) вѣмцевъ	8
4) евреевъ	232

і) по вѣроисповѣданію:	
1) православныхъ	1
2) прочихъ христіанъ	1973
3) евреевъ	232

Изъ числа принятыхъ новобранцевъ:

а) отправлено съ мѣста призыва въ лечеб- ныя заведенія	42
б) отправлено съ мѣста по назначенію въ войска	458
и) распущено по домамъ	1697
Итого	2197

За пополненіемъ контингента при освидѣтельствованіи прочихъ призыв-
ныхъ лицъ:

I. Зачислено въ ратники ополченія 1-го разряда:

1) христіанъ	1633
2) евреевъ	174

II. Зачислено въ ратники ополченія 2-го разряда:

1) христіанъ	1692
2) евреевъ	150

III. Признано совѣмъ неспособными:

1) христіанъ	117
2) евреевъ	7

IV Неявились къ освидѣтельствуванію:

1) христіанъ	50
2) евреевъ	4
Итого	3827

О дѣйствіяхъ присутвій по воинской повинности въ теченіи отчетнаго года.

Принято на замѣну состоящихъ на службѣ	1
Принято на службу на основаніи 151 ст. Уст.:	
а) подлежащихъ переосвидѣтельствуванію	8
б) находившихся въ лечебныхъ заведеніяхъ на испытаніи	70
в) нежившихся къ призыву	21
г) состоявшихъ подъ слѣдствіемъ или судомъ	6
Итого	105
Принято на службу по дополнительному жеребью и безъ жеребья на основаніи 158 и 159 ст Уст.	6
Возвращено съ дѣйствительной службы по семейному положенію	22
Привлечено къ отвѣтственности за нарушеніе законовъ о воинской повинности:	
а) по 350 ст. Уст.	17
б) „ 351 „ „	2
в) „ 353 „ „	4
г) „ 354 „ „	1
Итого	24
Опредѣленъ возрастъ по наружному виду	84
изъ нихъ включено въ призывные списки	40
Причислено на основаніи ст. 113 и 120 въ призыв. участки	1
Отчислено изъ призывныхъ участковъ	2
Выдано свидѣтельствъ о припискѣ къ призыв. участкамъ:	
а) лицамъ, означеннымъ въ 95 ст. Уст.	4
б) прочимъ лицамъ, обязаннымъ по 97 ст. Уст. получить эти свидѣтельства	3
Итого	7
Выдано свидѣтельствъ о явкѣ къ исполненію воинской повинности на основаніи 160 ст. Уст.:	
а) объ освобожденіи отъ службы на всегда	48
б) о зачисленіи въ ратники ополченія 1-го разряда	1918

в) о зачисленіи въ ратники пополченія 2-го разряда	2993
г) временныхъ	1389
Итого	6718

Поступило жалобъ въ уѣздныя и городскія воинскія присутствія на неправильности въ призывныхъ спискахъ 32

Изъ нихъ признано уважительными 15

Поступило жалобъ въ губернское по воинской повинности присутствіе:

а) по опредѣленію неспособности къ труду	18
б) по назначенію льготъ	24
в) по опредѣленію возраста по наружному виду	1
г) по опредѣленію годности къ службѣ	234
Итого	277

Изъ нихъ признано уважительными:

а) по неспособности къ труду	13
б) по значенію льготъ	3
в) по опредѣленію годности къ службѣ	63
Итого	79

Перенесено жалобъ въ Правительств. Сенатъ 11

О дѣлопроизводствѣ Присутствій:

а) число засѣданій, кромѣ происходящихъ для дѣйствій по призыву	181
б) входящихъ бумагъ	6846
в) исходящихъ бумагъ	14503

О расходахъ по призыву и приему на службу и на содержаніе городскихъ и уѣздныхъ Присутствій въ теченіи отчетнаго года.

а) Расходы по отправленію призванныхъ въ губернскіе города для пересвидѣтельствованія и въ лечебныя заведенія на испытаніе и по содержанію этихъ лицъ въ лечебныхъ заведеніяхъ	1490 руб. 23 коп.
б) На путевое, квартирное и порціонное довольствіе военнаго члена, медиковъ и военнаго приемщика	2009 руб. 97 коп.
в) На содержаніе лицъ, завѣдующихъ дѣлопроизводствомъ Присутствій	4200 руб. — коп.
г) Канцелярскіе расходы	2206 руб. — коп.
д) На наемъ помѣщеній для присутствій, а также на ихъ меблированіе, отопленіе и освѣщеніе	794 руб. 60 коп.
Всего	10700 руб. 80 коп.

Вся эта сумма отпущена изъ казны.

III. Общественное благоустройство и благочиніе.

Къ 1 Января 1891 г. всѣхъ казенныхъ и городскихъ зданій въ губерніи находилось 404, въ томъ числѣ въ городахъ—72, въ посадахъ и селеніяхъ 332.

На ремонтъ и исправленіе этихъ зданій въ отчетномъ году издержано 17203 руб. 22 коп., менѣе предшествовавшаго года на 29979 руб. 39 коп.

Болѣе значительныя работы производились:

1) Въ городѣ Кѣльцахъ: а) въ зданіи Кѣлецкаго Губернскаго Правленія обыкновенный ремонтъ на 1100 руб. б) Въ Кѣлецкомъ тюремномъ замкѣ—ремонтъ на 335 руб. 34 коп. в) Въ каменныхъ казармахъ и баракахъ, гдѣ помѣщается 28-й Пѣх. Полоцкій полкъ, на 2936 р. 65 коп. г) Въ зданіяхъ, коихъ ремонтъ производится изъ суммъ Военно-Инженернаго Вѣдомства на 1347 руб. 69 коп. д) Въ зданіи Почтово-телеграфной конторы—капитальный ремонтъ на 5700 руб.

2) Въ городѣ Олькушѣ: ремонтъ подслѣдственнаго ареста на 72 р. 65 коп.

3) Въ городѣ Пинчовѣ въ помонастырскомъ зданіи, занятомъ подъ помѣщеніе Ямбургскаго драгунскаго полка—обыкновенный ремонтъ на 949 р. 82 к.

4) Въ гор. Хенчинахъ: сбыкновенный ремонтъ въ тюремномъ замкѣ на 1279 руб. 62 коп.

5) Въ зданіи Опатовскаго тюремнаго замка—обыкновенный ремонтъ на 3471 руб. 45 коп.

Кромѣ того въ губерніи находится 415 общественныхъ зданій, училищныхъ домовъ, домовъ гминныхъ управленій и проч., исправленіе и перестройка которыхъ производится на средства владѣющихъ этими зданіями обществъ.

На постройку и починку костеловъ и приходскихъ зданій израсходовано 8969 руб. 42 коп.

Болѣе значительныя расходы произведены:

Въ Влоцковскомъ уѣздѣ.

1) На починку заборовъ около кладбищъ въ селеніяхъ: Влоцова, Держговъ, Конечно, Лелевъ 82 р. 59 к.

2) На постройку катафалка для костела въ селеніи Ключевско 12 р. — к.

3) На починку костела въ селеніи Иржондзе 2960 р. 41 к.

Въ Андреевскомъ уѣздѣ.

1) На ремонтъ костеловъ въ деревняхъ: Злотники и Вен- 1362 р. 69 к.

2) На ремонтъ и постройку приходскихъ зданій въ дерев.: Окса, Мѣржвинъ, Мстычевъ, Тарнава, Наваржице, Хоментовъ, и въ посадахъ: Водзиславъ и Собковъ. 2100 р. 12 к.

3) На ремонтировку приходскаго кладбища въ деревнѣхъ Корытница 60 р. 90 к.

Въ Ольнушскомъ уѣздѣ.

1) На починку костеловъ, колоколенъ и приходскихъ зданій въ посадахъ: Жарновець и Пилица и дер.: Хлина, Смардзовице и Сецеховице 1499 р. — к.

Въ Стопницкомъ уѣздѣ.


1) На ремонтъ приходскихъ костеловъ въ деревнѣхъ Лисовъ, Петровице и посадѣ Шидловъ 891 р. 70 к.

Итого 8969 р. 42 к.

На пополненіе этихъ расходовъ обращено 561 р. 35 к. приходскихъ суммъ, хранящихся въ Варшавской Конторѣ Государственнаго Банка, 94 р. 59½ к. изъ похоронныхъ суммъ, остальные же 8313 р. 47½ к. собрано съ прихожанъ по добровольному ихъ соглашенію.

На улучшеніе и благоустройство городовъ издержано 18472 р. 81 к. въ томъ числѣ: въ гор. Кѣльцахъ 9913 р. 91 к.; Хенчинахъ 1357 р. 23 к.; Мѣховъ 1912 р. 84 к.; Олькушѣ 308 р.; Дзялошицахъ 867 р. 50 к.; Пинчовъ—1994 р. 97 к.; Хмѣльникъ 2118 р. 36 к.

Изъ означенной суммы употреблено 8855 р. 81 к. на починку мостовыхъ; остальные же деньги израсходованы на украшеніе городскихъ зданій, общественныхъ садовъ, исправленіе мостовъ и проч.



а) ДОРОГИ, МОСТЫ И ПЕРЕВОЗЫ.

Въ Кѣлецкой губерніи имѣются слѣдующіе пути сообщенія:

1) губернскіе 1-го разряда, содержимые на счетъ губернскаго дорожнаго сбора; 2) губернскіе 2-го разряда, содержимые на счетъ гминъ и 3) проселочные 3-го разряда, содержимые сельскими обществами и частными лицами, въ предѣлахъ изъ владѣній.

Шоссированныхъ губернскихъ перворазрядныхъ дорогъ состояло въ губерніи въ 1890 г. 328 верстъ и 164 сажень и грунтовыхъ—56 вер. 405 саж. а всего 385 вер. 69 сажень.

Протяженіе шоссейныхъ дорогъ въ отчетномъ году увеличилось на 2 вер. 142 саж., на содержаніе и ремонтъ коихъ вмѣстѣ съ мостами, а также на постройку новыхъ шоссейн. дорогъ и мостовъ израсходовано 87504 руб. 16 коп., которые распределяются слѣдующимъ образомъ:

Уѣзды:	Ремонтир. дорогъ	Почин. мостовъ	Издержано
Андреевскій	42 в. 343 с.	2	5025 р. 11 к.
Влоцковскій	45 „ — „	4	8114 р. 67 к.

Кълецкій	89 в. 320 с.	31	20148 р. 65 к.
Мѣховскій	12 „ 392 „	12	22237 р. 5 к.
Ольгушскій	25 „ 87 „	10	10067 р. 97 к.
Пинчовскій	30 „ 390 „	1	13038 р. 3 к.
Стопницкій	82 „ 132 „	20	8872 р. 68 к.
Всего	328 в. 164 с.	80	87504 р. 16 к.

Мостовъ на губернскихъ дорогахъ 1-го разряда въ 1890 г. состояло:

	На посейн. дор.	На грунт. дор.
Тарифныхъ II-го класса	1	—
„ III-го „	3	3
„ IV-го „	5	2
Нетарифныхъ	482	77

Казенныхъ перевозовъ нѣтъ.

Въ Стопницкомъ уѣздѣ устроены 2 частные перевоза черезъ р. Вислу: въ селеніи Ратаѣ (гдѣ находится таможенная застава) содержимый владѣльцемъ имѣнія Пацановъ и въ посадѣ Новый-Курчинъ (мѣсто нахождения таможни 3-го класса) содержимый обществомъ этого посада.

б) ПОЧТЫ.

Въ отчетномъ году въ губерніи находились слѣдующія почтово-телеграфныя учрежденія:

Почтово-телеграфныхъ конторъ III класса	1
„ „ „ V „	1
„ „ „ VI „	2
Почтово-телеграфныхъ отдѣленій	6
Почтовыхъ отдѣленій	6
Почтовыхъ станцій	17

Въ учрежденіяхъ этихъ состояло:

Чиновниковъ	46
Станціонныхъ смотрителей	17
Почталіоновъ	22

Почтовыхъ станцій:

Безъ лошадей	13
Съ лошадьми	20

На почтовыхъ станціяхъ содержится:

Лошадей	86
Почтарей	48

Отпущено лошадей:

Подъ почты	21686
„ эстафеты	1
„ проѣзжающихъ	67

Протяженіе почтовыхъ трактовъ:

Желѣзно-дорожныхъ	179
Шоссейныхъ	275½
Грунтовыхъ	184½

По означеннымъ путямъ въ теченіи отчетнаго года пройдено почтами:

По желѣзнымъ дорогамъ	131197
„ шоссейнымъ	171889
„ грунтовымъ	115614

КОРРЕСПОНДЕНЦІЯ:

а) Почтовая.

1) Внутренняя и иногородная.

	отправлено	получено
Писемъ: простыхъ оплаченныхъ	—	547961
„ не вполнѣ оплаченныхъ	—	2300
„ бесплатныхъ	—	341205
„ заказныхъ	—	81258
„ открытыхъ	—	198479
Бандерольныхъ отправленій	—	69379
Денежныхъ и цѣнныхъ пакетовъ	50172	48121
Цѣнностью на	8392704 р.	7578982 р.
Посылокъ и узловъ цѣнныхъ	5254	10232
Цѣнностью на	63547 р.	83192 р.
Безъ цѣны	—	4217
Абонементныхъ періодическихъ изданій	95095	601469
Эстафеть	1	1

Городская

Писемъ закрытыхъ	6433
„ заказныхъ	2416
„ открытыхъ	1454
Бандерольныхъ отправленій	3656
Денежныхъ и цѣнныхъ пакетовъ	194
Цѣнностью на	1130 р.

2) Международная.

Писемъ: франкированныхъ	61158	69455
„ не франкированныхъ	1389	1730
„ рекомендованныхъ	6277	7817
„ открытыхъ	28983	31442
Бандерольныхъ отправленій	5254	9316
Денежныхъ и цѣнныхъ пакетовъ	3246	2260
Цѣнностью на	98756 р.	158562 р.
Посылокъ и узловъ цѣнныхъ	16	48
Цѣнностью на	367 р.	820 р.
Посылокъ безъ цѣны (частныхъ)	7	26

б) Телеграфная.

Телеграммъ: иногородныхъ тарифныхъ	17911	18768
„ иногородныхъ бесплатныхъ	1042	2148

Телеграммъ: междунароод. тарифныхъ	1754	2436
” ” бесплатныхъ	18	19

Финансовый результатъ:

а) доходъ

За почтовые марки	27622 р. 29 к.
Штемпельные конверты	10386 р. 63 к.
Бланки для открытых писемъ	6788 р. 52 к.
За пересылку корреспонденціи, неоплаченной штемпелемъ или марками	7414 р. 10 к.
За периодическія изданія	509 р. 20 к.
За страхование	12388 р. 61 к.
За росписки въ приемъ на почту корреспонденціи	3922 р. 37 к.
Комиссіонныхъ за корреспонденцію съ наложеннымъ платежемъ.	41 р. 84 к.
За передачу депешъ	15676 р. 63 к.
Разные доходы	163 р. 77 к.
Всего	84913 р. 96 к.

б) расходъ

На содержаніе личнаго состава	27453 р. — к.
На хозяйственные расходы	7383 р. — к.
Прогонь за возку почтъ и эстафетъ	18415 р. 35 к.
Пересылка телеграфной корреспонденціи	1014 р. 98 к.
Разные расходы	9128 р. 40 к.
Вознагражденія за утраченную страховую корреспонденцію	70 р. 39 к.
За леченіе нижнихъ служителей	28 р. 74 к.
Всего	63493 р. 86 к.

Затѣмъ чистый доходъ почтово-телеграфнаго вѣдомства составлялъ 21420 руб. 10 коп.

Доходъ почтово-телеграфнаго вѣдомства уменьшился въ отчетномъ году противъ предшествовавшаго на 1056 руб. 91 коп.

в) НАРОДНАЯ ПРАВСТВЕННОСТЬ.

Въ теченіи 1890 г. Кѣлецкимъ Окружнымъ Судомъ разсмотрѣно и окончательно рѣшено 937 уголовныхъ дѣлъ, болѣе противу предшествовавшаго года на 132; число осужденныхъ къ наказаніямъ различнаго рода за проступки и преступленія было: 998 мужч. и 180 женщ., а всего 1178 человекъ.

По числу разобранныхъ судомъ дѣлъ, въ отношеніи общаго числа народонаселенія, одно правонарушеніе приходилось на 776 человекъ, и одинъ осужденный на 617 человекъ.

По характеру преступленій и проступковъ онѣ подраздѣляются слѣдующимъ образомъ:

а) противъ религіи	4 случая, было осуж.	3 челов.
б) противъ существующихъ Правительственныхъ правилъ, уставовъ и распоряж.	330 „ „ „ „	431 „ „
в) противъ собствен. казны	171 „ „ „ „	238 „ „
г) противъ личности	166 „ „ „ „	201 „ „
д) противъ част. собствен.	266 „ „ „ „	305 „ „
Итого	937 случаевъ и осужд.	1178 челов.

Изъ этихъ данныхъ видно, что въ ряду уголовныхъ правонарушений, подлежащихъ юрисдикціи Окружнаго Суда, самое большое число относится къ проступкамъ и преступлениямъ противъ личности государства и противъ частной собственности.

Изъ 1178 челов. осужденныхъ было: дворянъ 11, мѣщанъ 316, крестьянъ 850, лицъ военнаго сословія и другихъ 1.

Число преступниковъ по возрастамъ распредѣляется слѣдующимъ образомъ: ниже 17 лѣтъ—25 преступниковъ; отъ 17—20 лѣтъ—81 прест.; отъ 21—25 лѣтъ—196 прест.; отъ 26—30 лѣтъ 223; отъ 31—40 лѣтъ—234; отъ 41—50 лѣтъ—269; отъ 51—60 лѣтъ—140; и свыше 60 лѣтъ—10.

Изъ доставленныхъ Предсѣдателями сѣздовъ мировыхъ судей I и II-го округовъ Кѣлецкой губ. видно, что въ теченіи отчетнаго года мировыми судьями и гминными судами постановлено 22235 приговоровъ по дѣламъ уголовнымъ и осуждено 17737 челов. въ томъ числѣ 14145 мужчинъ и 3592 женщинъ.

Общее количество приговоровъ по роду преступленій распредѣляется такъ:

Преступленія противъ личности государства	4198 или 18,8%
„ „ „ „ собственности государства	1672 „ 7,4%
„ „ „ „ частной личности	10893 „ 48,1%
„ „ „ „ частной собственности	5472 „ 24,7%

По дѣятельности полиціи, въ отношеніи пресѣченія и предупрежденія проступковъ и преступленій и охраненія благочинія, въ 1890 г. было обнаружено земскою стражею Кѣлецкой губ. всѣхъ проступковъ и правонарушеній 23776.

Изъ этого числа:

Обнаружено непосредственно чинами земской стражи	23231
Произведены стражею розыски и виновныхъ обнаружено	4851
Виновныхъ необнаружено	129
Сообщено судебнымъ слѣдователямъ для преслѣдованія въ общ. судебн. учрежденіяхъ	680
Передано для разбора въ мировые и гминные суды	6090
Сообщено административнымъ властямъ или разрѣшено административнымъ порядкомъ	15160
Сообщено жандармскому управленію	12
Сообщено военнымъ властямъ	10
Сообщено казеннымъ управленіямъ	123
Число лицъ, обвиняемыхъ въ преступленіяхъ или проступкахъ, подвергнутыхъ задержанію на основаніи 258 ст. Уст. Угол. Судопр.	1205
Число лицъ, обвиняемыхъ въ преступ. и проступ., о которыхъ сообщено подлежащимъ судебнымъ или административнымъ властямъ	23282

Въ теченіи года задержано:

бродягъ	18
безпаспортныхъ	719
безпаспорт. иностран.	243
бѣглыхъ арестантовъ	9
военныхъ дезертировъ	4
уклонявшихся отъ воин. пов.	4
Итого	1007 человекъ.

г) АРЕСТЫ И МѢСТА ЗАКЛЮЧЕНІЯ.

Въ Кѣлецкой губ. въ отчетномъ году находились существовавшіе уже 3 тюремные замка въ городахъ: Кѣльцахъ, Хенцинахъ и около посада Слупя-Нова, такъ называемая Опатовская тюрьма.

Въ отчетномъ году движеніе заключенныхъ, въ каждой изъ тюремъ губерніи было слѣдующее:

	Кѣлецкой.	Хенцинской.	Опатовской.
Къ 1 Января 1890 г. оставалось	352	185	416
въ теченіи года прибыло	1067	511	497
выпущено и отправлено по назначенію въ теченіи года	937	500	501
къ 1 Января 1891 г. осталось	482	196	412

Въ мѣстахъ заключенія для подсѣдственныхъ арестантовъ состояло:

	къ 1 Января 1890	Въ 1890 г.	Къ 1 Января 1891 г.
		прибыло	убыло
Въ посадѣ Андреевѣ	3	37	36
„ „ Влощовѣ	1	20	19
Въ городѣ Мѣховѣ	12	182	191
„ „ Ольгущѣ	14	148	156
„ „ Пинчовѣ	3	87	85
Въ посадѣ Стопницѣ	8	94	87
Итого	27	568	574
			осталось
			41

Въ теченіи отчетнаго года въ полицейскихъ арестахъ содержалось 1490 арестантовъ, изъ нихъ къ 1 Января 1891 г. осталось 39; въ гминныхъ арестахъ — 7491, изъ коихъ къ 1 Января 1891 г. осталось 191; въ пересылочныхъ арестахъ при уѣздныхъ управленияхъ заключенныхъ къ 1 Января 1890 г. состояло 2, въ теченіи года прибыло 1811 и отправлено по назначенію 1732.

Во всѣхъ же мѣстахъ заключенія въ губерніи содержалось въ отчетномъ году 14535 чел., изъ нихъ въ теченіи года выбыло 13105 и къ 1 Января 1891 г. осталось 1430 человекъ.

Продовольствіе арестантовъ въ тюрьмахъ, со включеніемъ и прочихъ расходовъ на ихъ содержаніе обошлось:

въ Кѣлецкой тюрьмѣ	30001 р.
въ Хенцинской	22500 р.
въ Опатовской	40128 р.

На содержаніе подслѣдственныхъ арестовъ въ губерніи въ 1890 г. употреблено 6341 р. 19 к.

Содержаніе судебныхъ арестовъ при полиціи и пересыльныхъ арестовъ обошлось въ 1721 руб.

Въ отчетномъ году общее число больныхъ во всѣхъ трехъ тюрьмахъ, а также въ подслѣдственныхъ арестахъ, въ пересыльныхъ станціяхъ и полицейскихъ арестахъ было 581 чел.; изъ этого общаго числа арестантовъ, находившихся на излеченіи въ тюремныхъ лазаретахъ, умерло 26 чел. Эти цифровые данные указываютъ, что санитарное состояніе заключенныхъ было удовлетворительно.

Случаевъ побѣга было:

Изъ гминныхъ арестовъ	4
Изъ пересыльныхъ станцій	3

Въ 1890 году назначено было къ высылкѣ въ Сибирь 19 арест., изъ коихъ 16 въ теченіи года отправлены и къ началу 1891 г., по случаю прекращенія высылки ссыльныхъ партій въ зимнее время, осталось невысланныхъ 3 челов.

Ссылно-каторжныхъ содержалось въ тюрьмахъ 27 чел., изъ коихъ въ теченіи года отправлено по назначенію 25 челов. и осталось неотправленныхъ 2 человѣка.

Арестантовъ, приговоренныхъ къ работамъ въ арестантскихъ исправительныхъ отдѣленіяхъ гражданскаго вѣдомства, содержалось 764 ч., изъ коихъ по назначенію Главнаго Тюремнаго Управленія отправлено 78.

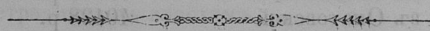
Въ тюрьмахъ арестанты размѣщаются отъ 12 до 36 человѣкъ въ одной камерѣ; вообще исчисленіе числа арестантовъ сдѣлано по кубическому содержанію воздуха, считая по одной кубической сажени на человѣка, и хотя въ отчетномъ году число заключенныхъ бывало иногда болѣе положеннаго, но значительнаго отклоненія отъ нормальнаго числа арестантовъ ни въ одной тюрьмѣ не было.

Въ отчетномъ году съ разрѣшенія Главнаго Тюремнаго Управленія продолжались работы по расширенію и передѣлкѣ Кѣлецкой тюрьмы, общая стоимость коихъ, по приблизительному исчисленію, будетъ составлять 17360 руб.

На развитіе арестантскаго труда обращено особенное вниманіе. Въ каждой тюрьмѣ имѣются мастерскія: въ Кѣлецкой находится прядильня шерсти; выдѣланные на ней мотки поступаютъ на вновь устроенную суконную фабрику при Хенцинской тюрьмѣ; въ Опатовской существуютъ прядильня и ткацкая холста и тика, съ вспомогательными при нихъ мастерскими: столярною, слесарною, кузнечною и токарною. Вообще всѣ арестанты охотно идутъ на работы и отклоненія отъ работъ почти не замѣчено. Приготовленные въ этихъ мастерскихъ издѣлія употребляются на надобности арестантовъ.

Въ тюрьмахъ имѣются часовни, въ которыхъ въ праздничные дни совершается богослуженіе и преподаются наставленія въ правилахъ вѣры; въ свободное время арестантамъ разрѣшается чтеніе книгъ религіозно-нравственнаго содержанія.

Кромѣ того для обученія малолѣтнихъ арестантовъ при Кѣлецкой тюрьмѣ устроена школа.



а) П О Ж А Р Ы.

Всѣхъ пожаровъ въ губерніи было въ отчетномъ году 491, менѣе чѣмъ въ 1889 г. на 33; сумма причиненныхъ ими убытковъ равнялась 464849 руб. 73 коп. (противу прошлаго года болѣе на 50979 р. 48 к.)

По временамъ года пожары распредѣлялись слѣдующимъ образомъ:

	Число пожа- ровъ	Число сгорѣв- шихъ дворовъ	Сумма причиненныхъ убытковъ
Въ зимнее время	87	152	59422 р. 64 к.
Въ весеннее „	167	327	98971 р. 22 к.
Въ лѣтнее „	156	362	170073 р. 33 к.
Въ осеннее „	81	160	136382 р. 54 к.
Итого	491	1001	464849 р. 73 к.

Болѣе всего пожаровъ было въ весеннее время; затѣмъ слѣдуютъ лѣтніе, зимніе и осенніе.

Причины возникновенія пожаровъ были слѣдующія:

Отъ молніи	20 или 4 %	общаго числа пожаровъ
Отъ дурнаго устройства печей и трубъ	27 „ 5,5 %	
Отъ неосторожности	26 „ 5,4 %	
Отъ поджога	116 „ 23,7 %	
Отъ неизвѣстныхъ причинъ.	302 „ 61 %	

Постоянная пожарная стража существуетъ только въ гор. Кѣльцахъ и состоитъ изъ брандмейстера, 32 служителей при 4-хъ лошадяхъ и достаточномъ количествѣ пожарныхъ инструментовъ; содержаніе ея обходится въ 5080 руб.

Въ городахъ Мѣховѣ, Олькушѣ и Пинчовѣ существуютъ охотничьи пожарныя общества.

е) НАРОДНЫЯ БѢДСТВІЯ.

Кромѣ пожаровъ, другихъ народныхъ бѣдствій, имѣющихъ общій характеръ, въ губерніи не было.

Наиболѣе выдающіеся частые случаи, причинившіе болѣе значительные убытки, относятся къ градобитіямъ:

11 Мая отчетнаго года выпалъ градъ, которымъ на помѣщичьихъ земляхъ имѣнія Олешно и Хотовъ, Влоцковскаго уѣзда, причинено убытка въ посѣвахъ на 6200 руб.

17 Юня въ 5 часовъ пополудни градъ, выпавшій на земли деревень Негославице, Загая и Опатковице, (Андреевскаго уѣзда) причинилъ мѣстнымъ землевладѣльцамъ убытокъ приблизительно въ 1660 руб.

Выпавшимъ 23 Апрѣля 1890 г. градомъ повреждены на крестьянскихъ земляхъ въ деревняхъ Гурно-Весь, гмины Цяновицы Олькушскаго уѣзда, озимые и яровые посѣвы, а на фольваркѣ Овчары, на дворянскихъ земляхъ сурепица, озимые и яровые посѣвы; убытки равняются 1760 руб.

17 Юля повреждены градомъ въ гминѣ Вольбромѣ, Олькушскаго уѣзда, на крестьянскихъ земляхъ деревни Заленже, и на дворянскихъ земляхъ имѣнія Поремба-Держва, посѣвы на 11100 руб.

IV. Народное здравіе и общественное призрѣніе.

а) ВРАЧИ.

Въ отчетномъ году въ Кѣлецкой губерніи находилось лицъ медицинскаго вѣдомства:

1) состоящихъ на государственной службѣ и пользующихся правами оной—45 челов. въ томъ числѣ:

Врачей	19
Ветеринаровъ	3
Фельдшеровъ	16
Повивальныхъ бабокъ	7

2) вольнопрактикующихъ—181 а именно:

Врачей	34
Дантистовъ	3
Ветеринаровъ	1
Фельдшеровъ	110
Повивальныхъ бабокъ	33
А всѣхъ	226

Всѣхъ аптекъ въ губерніи—39; въ томъ числѣ нормальныхъ 26 и 13 сельскихъ; кромѣ того на время лечебнаго сезона открывается временное аптечное отдѣленіе при Солецкихъ минеральныхъ водахъ.

Въ городѣ Кѣльцахъ находятся два аптечныхъ склада, а въ гор. Мѣховѣ—одинъ.

По отношенію къ общему числу жителей обоего пола въ губ. приходилось:

1 врачъ на	13732 жит.
1 фельдшеръ на	5776 „
1 аптека на	18661 „
и 1 повивальная бабка на	9287 женщ.

НАРОДНОЕ ЗДРАВІЕ.

Въ отчетномъ году привита предохранительная оспа 24278 дѣтямъ, изъ которыхъ 12347 мужскаго и 11931 женскаго пола.

Въ 1890 году находилось въ больницахъ слѣдующее число больныхъ:

Наименованіе больницъ	пользовано	умерло
въ Кѣлецкой	752	98
въ Мѣховской	232	25

въ Олькушской	359	13
въ Стопницкой	349	23
Итого	1692	159

Въ частной Курозвенской
больницѣ 481 28

Въ тюремныхъ лазаретахъ:

въ Кѣлецкомъ	173	12
въ Хенцинскомъ	126	6
въ Опатовскомъ	361	13
Итого	560	31

По собраннымъ даннымъ, въ частной практикѣ пользовалось врачебной помощью въ отчетномъ году 27459 больныхъ; изъ нихъ умерло 1433 челов. или 4,9 %.

б) БОЛЬНИЦЫ.

Въ Кѣлецкой губ. существуетъ 6 больницъ, подлежащихъ вѣдѣнію Губернскаго Совѣта Общественнаго Призрѣнія, а именно:

Больница	Св. Александра въ гор. Кѣльцахъ на 50 кроватей	
„	Св. Власія въ гор. Олькушѣ	на 36 „
„	Св. Анны въ городѣ Мѣховѣ	на 20 „
„	Св. Карла въ посадѣ Стопницѣ	на 20 „
„	Св. Николая въ посадѣ Бускѣ	на 32 „
„	Св. Эдуарда въ селеніи Солецѣ	на 16 „

Послѣднія двѣ больницы открываются только на время лечебнаго сезона на Бусскихъ и Солецкихъ минеральныхъ водахъ.

Самая значительная по обширности помѣщенія и лучше другихъ обставленная всѣми необходимыми больничными приспособленіями и удобствами—больница Св. Александра въ гор. Кѣльцахъ. При больницѣ 2 врача, и для ухода за больными и завѣдыванія хозяйствомъ—находятся сестры милосердія.

Кромѣ того есть тюремные лазареты при Кѣлецкой, Хенцинской и Опатовской тюрьмахъ, и частная больница на 50 кроватей въ имѣніи Курозвенки Стопницкаго уѣзда.

Больницы располагаютъ весьма незначительными денежными средствами и содержатся по преимуществу на средства, выручаемыя за пользованіе больныхъ, но не смотря на это, находятся въ весьма удовлетворительномъ состояніи.

Стоимость содержанія всѣхъ больницъ составляла:

	Доходъ вмѣстѣ съ остаткомъ 1889 г.	Расходъ въ 1890 г.	Къ 1 Января 1891 г. оставалось	Количество капит. принадлеж. больниц.
Кѣлецкая больница	12171 р. 64½ к.	12171 р. 64½ к.	— р. — к.	16635 р. 60 к.
Олькушская „	8655 р. 99 к.	8540 р. 35 к.	115 р. 64 к.	13050 р. — к.
Мѣховская „	3557 р. 75 к.	2617 р. 15 к.	940 р. 60 к.	3651 р. 79 к.
Стопницкая „	6793 р. 6½ к.	5546 р. 12½ к.	1246 р. 94 к.	1500 р. — к.
Бусская „	10579 р. 76½ к.	9443 р. 84 к.	1135 р. 92½ к.	2130 р. — к.
Солецкая „	2231 р. 22½ к.	2002 р. 32 к.	228 р. 90½ к.	195 р. — к.
По всѣмъ больницамъ	43989 р. 44 к.	40321 р. 43 к.	3668 р. 1 к.	27162 р. 39 к.

Кромѣ того въ гор. Кѣльцахъ находится военный мѣстный лазаретъ; а въ гор. Мѣховѣ имѣется полковой лазаретъ Донскаго казачьяго № 14 полка на 24 кровати, въ которомъ пользуются чины полка и Пограничная стража.

Въ Варшавской Конторѣ Государственнаго Банка хранится капиталъ въ 3512 руб. 45 коп., отданный туда на проценты, образовавшійся изъ добровольныхъ пожертвованій на устройство больницы въ посадѣ Андреевѣ.

ВЕНЕРИЧЕСКАЯ БОЛѢЗНЬ.

Для пресѣчанія зараженій сифилитическою болѣзною въ гор. Кѣльцахъ и уѣздныхъ городахъ производились медицинскія ревизіи проституттокъ два раза въ недѣлю, а другихъ женщинъ подозрительнаго поведенія еженедѣльно; оказавшіеся больными венерическою болѣзною лица, отправлялись немедленно въ ближайшія больницы на излеченіе.

Въ отчетномъ году венерическихъ и сифилитическихъ больныхъ въ больницахъ было 194, въ частной практикѣ 379; случаевъ смертности было 3.

в) Э П И Д Е М И И.

Въ отчетномъ году изъ повально-эпидемическихъ болѣзней появлялись въ губерніи: оспа, скарлатина, дифтеритъ, крупъ, корь, коклюшь, гриппъ, брюшной тифъ, сыпной тифъ и кровавый поносъ.

Больныхъ оспою въ губерніи было 74; изъ нихъ умерло 11; скарлатиной—603, умерло 97; дифтеритомъ 739, умерло 133; крупомъ—263, умерло 127; корью—756, умерло 69; коклюшомъ—566, умерло 22; гриппомъ—456, умерло 7; брюшнымъ тифомъ—928, умерло 81; сыпнымъ тифомъ—123, умерло 22; кровавымъ поносомъ—375, умерло 18.

При сравненіи съ минувшимъ годомъ оказалось, что случаевъ смертности отъ эпидем. болѣзней, въ отчетномъ году, было болѣе на 120.

г) Э П И З О О Т И И.

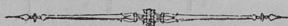
Въ отчетномъ году въ Кѣлецкой губерніи существовали слѣдующія инфекціонныя и инваціонныя болѣзни на домашнихъ животныхъ: сибирская язва, ящуръ, сапъ, мытъ, чесотка, повальное воспаленіе легкихъ, бѣшенство, жемчужная болѣзнь.

Отдѣльныхъ случаевъ заболѣванія было:

НАИМЕНОВАНИЕ БОЛѢЗНИ	Налич- ное ко- личество скота	Изъ этого числа			
		Заболѣло	Вызоро- вало	Па ло	Уби то
Сибирская язва:					
Крупнаго рогатаго скота	3185	128	21	107	—
Лошадей	323	12	—	12	—
Ящуръ: круп. рог. скота	1239	766	765	1	—
Повальн. восп. легкихъ	136	20	13	7	—
Сапъ	751	17	—	2	15
Мытъ	70	10	8	—	2
Чесотка	18	16	16	—	—
Бѣшенство	323	4	—	—	4
Жемчужная болѣзнь	39	12	—	6	6
Итого	6084	985	823	135	27

Въ отношеніи заболѣваемости, какъ показываютъ приведенныя цифровыя данныя, преобладающее значеніе въ отчетномъ году имѣла ящурная эпизоотія, поразившая наибольшее количество животныхъ; въ отношеніи же смертности первое мѣсто занимаетъ сибирская язва, отъ которой пало 119 головъ скота.

Мѣропріятія по прекращенію болѣзней заключались въ карантинѣ, въ возможно строгой изоляціи больныхъ животныхъ, въ медицинскомъ пособіи ветеринарныхъ врачей, въ надлежащей уборкѣ труповъ, а равно въ дезинфекціи зараженныхъ скотскихъ помѣщеній.



а) НАСИЛЬСТВЕННЫЯ СМЕРТИ.

Изъ прилагаемой вѣдомости № 7 о насильственныхъ и случайныхъ смертныхъ случаяхъ въ Кѣлецкой губерніи видно, что такихъ случаевъ въ отчетномъ году было 309, болѣе предъидущаго года на 40.

На 10000 населенія приходилось:

Смертоубійствъ	0,45
Самоубійствъ	0,10
Скоропостижной смерти	1,74
Случайныхъ смертей	1,78
Найденныхъ мертвыхъ тѣлъ	0,10

Большинство смертных случаев отчетного года (130) произошло отъ случайной смерти, остальные случаи обуславливались по числу въ такомъ порядкѣ: жертвъ скорострѣжной смерти—127; жертвъ смертоубійствъ—34; найденныхъ мертвыхъ тѣлъ—8 и самоубійць—8.

БОГОДѢЛЬНИ И ПРИЮТЫ.

Кромѣ больницъ, въ вѣдѣніи Губернскаго Совѣта Общественнаго Призрѣнія находятся городскія богодѣльни и приюты. Богодѣлень въ губерніи 7 въ городахъ: Кѣльцахъ, Хенцинахъ, Мѣховѣ, Олькушѣ, Пинчовѣ и посадахъ Пилицѣ и Корчинѣ, а также дѣтскій приютъ при больницѣ Св. Александра въ Кѣльцахъ.

Состояніе означенныхъ заведеній представлялось въ слѣдующемъ видѣ:

Богодѣльни:	Число при- зреваемыхъ.	Доходъ 1890 г. вмѣстѣ съ остат. 1889 г.		Расходъ.		Къ 1 Января 1891 года оставалось	
		рубли	копѣйки	рубли	копѣйки	рубли	копѣйки
Кѣлецкая	12	2106	11	678	6	1428	5
Хенцинская	5	157	65	45	65	142	—
Мѣховская	13	1040	39	609	62	430	77
Олькушская	2	357	22	191	47	165	75
Пилицкая	12	2239	21	2087	95	251	26
Пинчовская	6	175	88	63	62	112	26
Корчинская	8	798	10	532	9	266	1
Дѣтскій приютъ	66	2178	58	1889	4	289	54

Выше поименованнымъ благотворительнымъ заведеніямъ принадлежатъ слѣдующіе капиталы:

Кѣлецкой богодѣльнѣ	. 7234 р. 15 к.
Хенцинской „	. 732 р. 37 к.
Мѣховской „	. 17733 р. 88 к.
Олькушской „	. 599 р. 79 к.
Пилицскій „	. 14300 р. — к.
Пинчовской „	. 1302 р. 30 к.
Корчинской „	. 7349 р. 70 к.
Дѣтскому приюту	. 4200 р. — к.

Источники дохода богодѣлень и приюта составляютъ проценты отъ ихъ запасныхъ капиталовъ, доходовъ съ принадлежащихъ земель и случайныя поступления отъ пожертвованій и сборовъ.

Существующій въ гор. Кѣльцахъ дѣтскій приютъ при больницѣ Св. Александра расширилъ свою дѣятельность со времени передачи его въ вѣдѣніе

Совѣта Общественнаго Призрѣнія и число призрѣваемыхъ въ ономъ дѣтей возрасло съ 8 до 66.

Въ виду столь увеличивающагося числа дѣтей, нуждающихся въ призрѣніи заботами Губернскаго Совѣта изыскиваются средства дохода съ разныхъ благотворительныхъ представленій; кромѣ поступающихъ ежегодно въ пользу сего приюта пособій отъ Министерства Внутреннихъ Дѣлъ отъ 150 до 300 руб. поступаетъ отъ жителей города Кѣльцъ 700 руб. пожертвованій взаимнѣ визитовъ въ день Новаго года и праздника Св. Пасхи около 300 руб. и проценты отъ капитала 178 руб.

Кромѣ сиротъ состоящихъ на постоянномъ призрѣніи въ возрастѣ отъ 4 до 13 лѣтъ въ приютъ приходятъ ежедневно до 40 дѣтей бѣдныхъ родителей для обученія рукодѣлю; дѣти эти получаютъ обѣдъ на добровольныя пожертвованія разныхъ лицъ, какъ въ натурѣ такъ и деньгами.

Въ составѣ существующаго въ гор. Кѣльцахъ Отдѣленія Русскаго Благотворительнаго Общества находилось въ 1890 г.—70 членовъ.

Отдѣленіе владѣетъ основнымъ капиталомъ въ 3000 руб. и кромѣ того въ отчетномъ году располагало слѣдующими средствами:

Къ 1 Января 1890 г. оставалось наличныхъ	568 р. 37 к.
Членскихъ взносовъ въ теченіи года	374 р. — к.
Отъ лотереи	900 р. — к.
Отъ рождественской елки	7 р. — к.
Отъ трехъ любительскихъ спектаклей	469 р. 67 к.
Частныхъ пожертвованій и разныхъ другихъ доходовъ	1500 р. 44 к.
Итого	3819 р. 48 к.

Отдѣленіе имѣетъ цѣлью доставить призрѣніе сиротамъ и дѣтямъ немущихъ родителей русскаго происхожденія, а также оказаніе денежныхъ вспоможеній бѣднѣйшимъ русскимъ. Въ приютѣ въ отчетномъ году призрѣвалось 34 дѣтей разнаго возраста, изъ нихъ 19 мальчиковъ и 14 дѣвочекъ.

Изъ этого числа 10 мальчиковъ находились на выучкѣ у различныхъ ремесленниковъ; остальные же дѣти находились въ приютѣ и обучались въ школахъ и разнымъ рукодѣліямъ и домашнему хозяйству.

Деньги, выручаемыя за приготовленныя воспитанниками рукодѣлья, вносятся въ сберегательную кассу.

Годовое содержаніе приюта обошлось въ отчетномъ году въ 2738 руб. 4 коп.; на вспоможеніе бѣдныхъ и другіе расходы 846 руб. 29 коп.; всего 3584 р. 33 коп.

Затѣмъ къ 1 Января 1891 г. осталось наличными 235 руб. 15 к. и билетами 3000 руб., а всего 3235 р. 15 к.

V. Народное Просвѣщеніе.

Къ 1 Января 1891 г. всѣхъ учебныхъ заведеній въ губерніи, правительственныхныхъ и частныхъ, было 349, въ коихъ обучалось 13420 мальчиковъ и 7683 дѣвочки.

Учебныя заведенія были слѣдующія:

Мужская классическая гимназія	1
„ „ „ прогимназія	1
Женская 7-ми классная гимназія	1
Учительская семинарія	1
Образцовое начальное училище	1
Народныхъ начальныхъ училищъ	307

изъ нихъ:

мужскихъ	8
женскихъ	8
для обоого пола	291

Частныхъ училищъ и пансіоновъ 16

изъ нихъ:

мужскихъ	3
женскихъ	10
обоого пола	3

Воскресно-ремесленныхъ училищъ	13
Лютеранскихъ канторатовъ	4
Еврейскихъ училищъ	3

Въ устройствѣ училищъ въ отчетномъ году измѣненій никакихъ не произошло.

Изъ числа 21103 учащихся въ городскихъ и посадскихъ училищахъ было 2344, а въ сельскихъ 18759.

Общее число учащихся сравнительно съ 1889 г. увеличилось на 321.

По вѣроисповѣданіямъ учащіеся раздѣлялись слѣдующимъ образомъ:

Православнаго исповѣданія	252
Римско-католическаго „	20196
Евангелическаго „	251
Еврейскаго „	403
Магометанскаго „	1
Итого	21103

По сословіямъ:

дѣтей дворянъ и чиновниковъ	801
„ лицъ духовнаго званія	9
„ горожанъ	1319
„ сельскихъ жителей	18944
„ иностранцевъ	30
Итого	21103

Въ каждомъ училищѣ среднимъ числомъ обучалось 60 учениковъ.

Въ составъ учителей и учительницъ народн. училищъ было 2, получившихъ высшее образованіе; 182, окончившихъ курсъ въ учительскихъ семинаріяхъ; 132, получившихъ образованіе въ среднихъ учеб. заведеніяхъ и 20, имѣющихъ права на преподаваніе.

Въ губерніи существуютъ еще Православное начальное училище и Римско-католическая духовная семинарія.

Въ православномъ училищѣ, состоящемъ подъ наблюденіемъ Начальника Кѣлецкой Учебной Дирекціи, въ отчетномъ году обучалось 30 мальч. и 15 дѣвоч., болѣе прошлаго года на 12 человекъ.

Въ римско-католической духовной семинаріи въ 1890 г. было 62 воспитанника, 7 учителей, въ томъ числѣ и ректоръ, непосредственно завѣдующій семинаріей, вице-ректоръ и свѣтскій преподаватель русскаго языка и исторіи.

По сословіямъ учащіеся въ семинаріи распредѣлялись:

1) дѣтей дворянъ и чиновниковъ 13; 2) изъ другихъ сословіи 53. Всѣ учащіеся—уроженцы Царства Польскаго.

Въ 1890 г. окончило курсъ 8 человекъ, выбыло по разнымъ причинамъ—7, и вновь поступило 14 человекъ.

На содержаніе семинаріи отпущено изъ казны 7650 руб.

Кромѣ показанныхъ выше учеб. зав; въ губерніи находится 120 еврейскихъ хедеровъ, гдѣ обучается до 2000 дѣтей.

Въ отчетномъ году число учебн. завед. увеличилось на 2, а именно: въ гор. Ольбушѣ открыто отдѣльное женск. начальн. училище и, по случаю переименованія сельскихъ учил. въ гминныя, въ гминѣ Зборовъ Стопницкаго уѣзда, открыто въ деревнѣ Ржегоцинѣ, общее начальн. училище.

Успѣхи образованія въ сред. учеб. завед. удовлетворительны.

Въ отчетномъ году случаевъ незаконнаго обученія было 45.

VI. Ходъ крестьянскаго дѣла.

Со времени изданія Манифеста 19 Февраля 1864 г. экономическое положеніе крестьянъ мало по малу съ каждымъ годомъ улучшается. Увѣренность въ прочномъ огражденіи закономъ всякаго личнаго благопріобрѣтенія и сознаніе своихъ личныхъ правъ придаетъ энергію крестьянамъ въ стремленіи къ улучшенію своего благосостоянія и къ расширенію своихъ владѣній.

Коммисарами по крестьянскимъ дѣламъ Кѣлецкой губерніи въ теченіи 1890 г. рассмотрѣны были слѣдующія дѣла:

1) О внесеніи въ табели и данныя дополнительныхъ надписей по ошибкамъ вправшимся въ табели и данныя (ст. 3215 Пост. Учред. Комитета и Высочайшее Повелѣніе 2 Мая 1873 г.).

поступило дѣлъ	248
постановлено рѣшеній	181
осталось неразмѣтрѣнными къ 1 Января 1891 года	67

2) О внесеніи въ табели и данныя дополнительныхъ надписей о правѣ собственности на усадьбы, отмѣченныя въ табеляхъ и данныхъ „спорными“ (Ст. 55 Экстрен. Журнала Учред. Комитета):

поступило дѣлъ	4
осталось неразмѣтрѣнными къ 1 Января 1891 года	4

3) О разрѣшеніи споровъ, возникшихъ при межеваніи и отграниченіи крестьянскихъ земель (Ст. 592 Пост. Учред. Комитета):

поступило дѣлъ	166
разсмѣтрѣно	153
осталось неразмѣтрѣнными къ 1 Января 1891 года	8

4) О точномъ опредѣленіи вида и размѣровъ крестьянскихъ сервитутовъ (Ст. 1302. 2800 и 2874 Пост. Учред. Комитета):

поступило дѣлъ	12
разсмѣтрѣно	12

5) О нарушеніи сервитутовъ (Высочайшее Повел. 4 Мая 1876 г. и ст. 2966 Постан. Учред. Комитета):

поступило дѣлъ	493
разсмѣтрѣно	395
осталось неразмѣтрѣнными къ 1 Января 1891 года	98


6) По засвидѣтельствованію добровольныхъ сдѣлокъ:

поступило	70
засвидѣтельствовано	52
осталось незасвидѣтельствовано	12
отказано въ засвидѣтельствованіи	6

Губернскимъ Присутствіемъ по крестьянскимъ дѣламъ въ теченіи отчетнаго года были разсмѣтрѣны слѣдующія дѣла:

1) Признано подлежащими утвержденію лѣсохозяйственныхъ плановъ	23
2) Утверждено добровольныхъ сдѣлокъ	80
3) Разрѣшено жалобъ о нарушеніи сервитутовъ	107
4) Разрѣшено жалобъ о точномъ опредѣленіи вида и размѣровъ крестьянскихъ сервитутовъ	6
5) Разрѣшено граничныхъ споровъ	23
6) Разсмѣтрѣно дѣлъ объ ошибкахъ, вкравшихся въ ликвидаціонныя табели	106

Кромѣ сего по Особому Присутствію въ теченіи 1890 года постановлено всехъ рѣшеній 47.



ГМИННОЕ УПРАВЛЕНИЕ.

Число гминъ въ губерніи и распредѣленіе ихъ между уѣздами въ отчетномъ году неизмѣнилось. Изъ 128 гминъ состояли: 95 изъ однихъ селеній, 27 изъ селеній и посадовъ и 6 исключительно посадскихъ. Составъ гминъ по числу жителей колеблется отъ 2 до 6½ тысячъ душъ.


Изъ числа 128 войтовъ въ губерніи находилось: крестьянъ 103, посадскихъ жителей 19, принадлежащихъ къ дворянскому сословию изъ мѣстныхъ землевладѣльцевъ 6; изъ нихъ: грамотныхъ по русски 65, грамотныхъ по польски 30, неграмотныхъ 33.

Изъ 196 гминныхъ писарей и ихъ помощниковъ служить по выбору гминныхъ сходовъ 118, по выбору войта и солтысовъ 43, по назначенію Уѣзднаго Начальника съ давняго времени 35.

Солтысовъ въ отчетномъ году было 2732 человекъ.

Гминныя управленія помѣщались въ домахъ, составляющихъ общественную собственность и въ наемныхъ помѣщеніяхъ, причемъ въ общественныхъ зданіяхъ помѣщалось 117, а въ домахъ по найму 11.

Дѣятельность гминныхъ управленій вообще можно считать удовлетворительной, особенно, если принять во вниманіе то обремененіе разнородною перепискою, которое въ настоящее время лежитъ на гминной канцеляріи.



ССУДО-СБЕРЕГАТЕЛЬНЫЯ КАССЫ.

Къ 1-му Января 1891 года было въ губерніи 106 ссудо-сберегательныхъ кассъ, изъ коихъ восемь открыто въ теченіи отчетнаго года.

Изъ числа дѣйствующихъ въ 1890 г. ссудо-сберегательныхъ кассъ открыто:

а) на средства правительства	26
б) на общественныя средства	37
в) учрежденныхъ на основаніи ст. 6 Устава о ссудо-сберегатель. кассахъ	43

Къ 1 Января 1891 г. во всѣхъ кассахъ находилось:

основнаго капитала	108655 р. 33 к.
чистой прибыли, образовав къ 1 Января 1890 г.	173297 р. 54½ к.
чистой прибыли за 1890 г.	24924 р. 8½ к.
Итого	306876 р. 96 к.


Кромѣ того въ кассахъ находилось:

вкладовъ процентныхъ	400443 р. 25 к.
„ безпроцентныхъ	434 р. 22½ к.
процентовъ на вклады, невыдан. еще кассами	28854 р. 15½ к.

Такимъ образомъ оборотный капиталъ всѣхъ кассъ составлялъ 736609 р. 59 копѣекъ.

Въ томъ числѣ къ 1 Января 1891 г.

находилось на лицо	18960 р. 55 к.
числилось въ долгу	717649 р. 4 к.



Уездъ	Видъ	Площадь	Урожай	Възрѣлость	Средн. урожай
Андреевскій	Пшеница	12000	12000	12000	12000
	Рожь	12000	12000	12000	12000
Владимирскій	Пшеница	12000	12000	12000	12000
	Рожь	12000	12000	12000	12000
Ильинскій	Пшеница	12000	12000	12000	12000
	Рожь	12000	12000	12000	12000
Мухоморскій	Пшеница	12000	12000	12000	12000
	Рожь	12000	12000	12000	12000
Дарьинскій	Пшеница	12000	12000	12000	12000
	Рожь	12000	12000	12000	12000
Пинскій	Пшеница	12000	12000	12000	12000
	Рожь	12000	12000	12000	12000
Стопанскій	Пшеница	12000	12000	12000	12000
	Рожь	12000	12000	12000	12000
Всего					

О поствѣ и урожаѣ хлѣба въ Кѣлецкой губерніи

за 1890 годъ.

У Б З Д Ы	П о с ѣ я н о ч е т в е р т е й						С н я т о ч е т в е р т е й									
	Озимой	Р я б	Яровой	О с е	Ячменя	Гречихи	Остат-ных про-шлых хл.-божь	Картофеля	Озимой	Р я б	Яровой	О с е	Ячменя	Гречихи	Остат-ных про-шлых хл.-божь	Картофеля
	пшеницы		пшеницы					пшеницы		пшеницы						
АНДРЕВСКИЙ.																
На землях владельческих	4770	5675	2384	7941	4405	114	2206	50960	33390	28375	11020	73610	26130	456	19654	336720
„ протавицких	2294	4172	1148	5166	2873	89	1875	22713	16037	30840	5741	31660	23202	330	12391	14080
„ базисных	60	140	30	162	25	16	120	2700	420	700	150	160	150	64	1380	18900
„ городскихъ и посад.	245	345	120	425	425	40	380	3565	1715	1725	600	4250	2550	160	3240	24955
Итого	7366	12332	3682	13114	8722	250	4085	78625	51562	61660	18410	131140	52322	1000	36765	550375
ВЛОЩОВСКИЙ.																
На землях владельческих	4946	4223	180	5067	2736	19	883	19875	23063	16391	735	29273	15694	92	4192	101831
„ протавицких	6290	10	11	5163	3173	240	874	10315	16037	31	37488	18485	1010	4375	131820	
„ базисных	4	11	—	12	7	—	4	34	20	36	—	40	32	—	10	470
„ городскихъ и посад.	224	464	2	470	350	22	100	2440	653	1714	4	2300	1400	105	414	19690
Итого	7778	10958	192	10912	6566	290	1862	44728	34051	44901	772	39101	33908	1207	8981	254051
КЪЛЕЦКИЙ.																
На землях владельческих	1252	4417	68	7289	2410	212	642	31153	5008	16468	238	43614	12050	636	3853	249234
„ протавицких	531	11709	11	5892	3338	623	1539	34741	3724	46896	38	33413	16980	1869	9334	372928
„ базисных	19	199	3	98	75	24	32	974	76	796	11	888	375	72	192	7792
„ городскихъ и посад.	47	1251	15	931	142	31	78	2987	188	5004	52	5386	710	93	468	23896
Итого	2249	17276	97	14200	8963	800	2341	69855	8096	69104	339	85200	29815	2670	14046	558840
МЪХОВСКИЙ.																
На землях владельческих	1981	7191	1410	15132	8156	38	1942	31268	62923	42932	6152	87743	57000	287	10236	261344
„ протавицких	274	9035	233	6783	8787	32	1470	28835	16818	38477	1948	38177	5339	154	6364	218229
„ базисных	2	4	—	5	—	—	2	11	11	16	—	40	36	—	8	81
„ городскихъ и посад.	30	73	—	71	63	—	24	311	172	406	—	694	459	—	100	2730
Итого	14637	16322	1643	21992	17021	70	3447	60423	80000	83945	8100	176954	113134	440	16935	483384
ОЛЮШСКИЙ.																
На землях владельческих	2705	3786	244	3526	2436	48	1004	18942	9467	13352	878	1414	8630	118	2506	84024
„ протавицких	1598	9730	770	10422	7504	204	1120	80365	5423	29238	2512	60498	30116	612	3390	361132
„ базисных	2	20	—	28	5	—	3	114	7	66	—	93	17	3	8	460
„ городскихъ и посад.	133	808	10	384	857	25	123	4575	478	2896	42	1306	3323	36	322	18244
Итого	4438	14434	1024	14360	10862	368	2250	103936	13885	45530	3232	51991	42446	819	6216	474460
ПИНЧОВСКИЙ.																
На землях владельческих	10850	6266	1984	7407	5449	26	3691	12899	69916	28810	8700	52463	33481	101	14920	118692
„ протавицких	1826	5965	162	3188	5245	23	1250	19225	9036	32375	3000	20697	33746	—	8039	122029
„ базисных	—	—	—	—	—	—	—	—	—	—	—	—	—	—	—	—
„ городскихъ и посад.	124	327	3	122	246	—	81	673	848	1705	35	984	1673	—	556	4857
Итого	12800	12558	2151	10717	10940	49	4122	32797	76800	62790	10755	74114	70899	193	24421	245978
СТОПНИЦКИЙ.																
На землях владельческих	4416	7229	187	7794	4132	67	867	16039	21313	38710	772	56614	27391	392	7247	101380
„ протавицких	2673	10240	316	8714	6872	221	913	31763	13219	46735	1165	52939	37309	642	6307	239459
„ базисных	33	181	1	134	79	2	11	869	108	859	6	785	454	12	103	6579
„ городскихъ и посад.	265	1184	20	797	606	51	85	4712	1222	4683	79	4863	2755	161	697	27804
Итого	7387	18834	524	17407	11389	341	1876	56383	35921	90987	2022	115201	68109	1177	14444	375222
По всей губернии	56655	102714	9313	102702	71463	2258	20283	446747	302715	458917	43630	693731	411743	7506	121808	2942310

ЭЙТЭ ОНЦАГ ЭТБЭТЭЙ

ЭЙТЭ	Орлог	Төрөл	Төрөл	Төрөл	Төрөл	Төрөл	Төрөл	Төрөл	Төрөл
ЭЙТЭ	Орлог	Төрөл	Төрөл	Төрөл	Төрөл	Төрөл	Төрөл	Төрөл	Төрөл
30203	448242	30212	42881	48630	83231	41243	1208	12108	304310
1870	8633	3621	3687	1303	11301	68108	1175	1111	37323
98	24213	4623	4623	1510	4623	4623	4623	4623	32801
11	4760	2168	180	1810	4623	4623	4623	4623	6370
918	8193	1318	419	419	419	419	419	419	37098
807	10030	21219	28710	4773	4623	4623	4623	4623	101380
4131	32301	18960	43760	10989	4114	10800	193	34131	31978
31	4473	4478	1709	1481	1481	1481	1481	1481	1821
3091	18235	8030	33218	3090	3683	32712	1073	1073	132020
320	103680	16933	42380	3333	2101	13416	219	219	441700
138	2425	1428	1286	8042	4308	8328	90	323	18244
3	114	67	67	67	67	67	67	67	100
1130	8030	2318	2318	2318	2318	2318	2318	2318	30118
1001	18913	4987	4987	4987	4987	4987	4987	4987	16931
2117	0032	3000	2367	2100	17894	11314	440	16935	48384
34	6811	1473	1400	67	67	67	67	67	230
2	11	11	10	10	10	10	10	10	81
1170	2823	1824	1620	1948	8273	2920	193	193	31320
1013	2128	6233	1693	612	8758	2700	287	10503	50121
3311	0025	8860	60104	8881	8880	36812	25701	11016	22880
29	3281	1788	2001	1703	1928	276	98	408	22880
33	474	8678	4706	641	648	37	73	183	1782
1286	2421	3444	18230	6034	3813	10880	1869	2971	21328
473	8193	8008	16188	1798	13014	12080	638	3823	21328
3021	0025	60104	8881	8880	36812	25701	11016	22880	22880
29	3281	1788	2001	1703	1928	276	98	408	22880
33	474	8678	4706	641	648	37	73	183	1782
1286	2421	3444	18230	6034	3813	10880	1869	2971	21328
473	8193	8008	16188	1798	13014	12080	638	3823	21328
3021	0025	60104	8881	8880	36812	25701	11016	22880	22880
29	3281	1788	2001	1703	1928	276	98	408	22880
33	474	8678	4706	641	648	37	73	183	1782
1286	2421	3444	18230	6034	3813	10880	1869	2971	21328
473	8193	8008	16188	1798	13014	12080	638	3823	21328
3021	0025	60104	8881	8880	36812	25701	11016	22880	22880
29	3281	1788	2001	1703	1928	276	98	408	22880
33	474	8678	4706	641	648	37	73	183	1782
1286	2421	3444	18230	6034	3813	10880	1869	2971	21328
473	8193	8008	16188	1798	13014	12080	638	3823	21328
3021	0025	60104	8881	8880	36812	25701	11016	22880	22880
29	3281	1788	2001	1703	1928	276	98	408	22880
33	474	8678	4706	641	648	37	73	183	1782
1286	2421	3444	18230	6034	3813	10880	1869	2971	21328
473	8193	8008	16188	1798	13014	12080	638	3823	21328
3021	0025	60104	8881	8880	36812	25701	11016	22880	22880
29	3281	1788	2001	1703	1928	276	98	408	22880
33	474	8678	4706	641	648	37	73	183	1782
1286	2421	3444	18230	6034	3813	10880	1869	2971	21328
473	8193	8008	16188	1798	13014	12080	638	3823	21328
3021	0025	60104	8881	8880	36812	25701	11016	22880	22880
29	3281	1788	2001	1703	1928	276	98	408	22880
33	474	8678	4706	641	648	37	73	183	1782
1286	2421	3444	18230	6034	3813	10880	1869	2971	21328
473	8193	8008	16188	1798	13014	12080	638	3823	21328
3021	0025	60104	8881	8880	36812	25701	11016	22880	22880
29	3281	1788	2001	1703	1928	276	98	408	22880
33	474	8678	4706	641	648	37	73	183	1782
1286	2421	3444	18230	6034	3813	10880	1869	2971	21328
473	8193	8008	16188	1798	13014	12080	638	3823	21328
3021	0025	60104	8881	8880	36812	25701	11016	22880	22880
29	3281	1788	2001	1703	1928	276	98	408	22880
33	474	8678	4706	641	648	37	73	183	1782
1286	2421	3444	18230	6034	3813	10880	1869	2971	21328
473	8193	8008	16188	1798	13014	12080	638	3823	21328
3021	0025	60104	8881	8880	36812	25701	11016	22880	22880
29	3281	1788	2001	1703	1928	276	98	408	22880
33	474	8678	4706	641	648	37	73	183	1782
1286	2421	3444	18230	6034	3813	10880	1869	2971	21328
473	8193	8008	16188	1798	13014	12080	638	3823	21328
3021	0025	60104	8881	8880	36812	25701	11016	22880	22880
29	3281	1788	2001	1703	1928	276	98	408	22880
33	474	8678	4706	641	648	37	73	183	1782
1286	2421	3444	18230	6034	3813	10880	1869	2971	21328
473	8193	8008	16188	1798	13014	12080	638	3823	21328
3021	0025	60104	8881	8880	36812	25701	11016	22880	22880
29	3281	1788	2001	1703	1928	276	98	408	22880
33	474	8678	4706	641	648	37	73	183	1782
1286	2421	3444	18230	6034	3813	10880	1869	2971	21328
473	8193	8008	16188	1798	13014	12080	638	3823	21328
3021	0025	60104	8881	8880	36812	25701	11016	22880	22880
29	3281	1788	2001	1703	1928	276	98	408	22880
33	474	8678	4706	641	648	37	73	183	1782
1286	2421	3444	18230	6034	3813	10880	1869	2971	21328
473	8193	8008	16188	1798	13014	12080	638	3823	21328
3021	0025	60104	8881	8880	36812	25701	11016	22880	22880
29	3281	1788	2001	1703	1928	276	98	408	22880
33	474	8678	4706	641	648	37	73	183	1782
1286	2421	3444	18230	6034	3813	10880	1869	2971	21328
473	8193	8008	16188	1798	13014	12080	638	3823	21328
3021	0025	60104	8881	8880	36812	25701	11016	22880	22880
29	3281	1788	2001	1703	1928	276	98	408	22880
33	474	8678	4706	641	648	37	73	183	1782
1286	2421	3444	18230	6034	3813	10880	1869	2971	21328
473	8193	8008	16188	1798	13014	12080	638	3823	21328
3021	0025	60104	8881	8880	36812	25701	11016	22880	22880
29	3281	1788	2001	1703	1928	276	98	408	22880
33	474	8678	4706	641	648	37	73	183	1782
1286	2421	3444	18230	6034	3813	10880	1869	2971	21328
473	8193	8008	16188	1798	13014	12080	638	3823	21328
3021	0025	60104	8881	8880	36812	25701	11016	22880	22880
29	3281	1788	2001	1703	1928	276	98	408	22880
33	474	8678	4706	641	648	37	73	183	1782
1286	2421	3444	18230	6034	3813	10880	1869	2971	21328
473	8193	8008	16188	1798	13014	12080	638	3823	21328
3021	0025	60104	8881	8880	36812	25701	11016	22880	22880
29	3281	1788	2001	1703	1928	276	98	408	22880
33	474	8678	4706	641	648	37	73	183	1782
1286	2421	3444	18230	6034	3813	10880	1869	2971	21328
473	8193	8008	16188	1798	13014	12080	638	3823	21328
3021	0025	60104	8881	8880	36812	25701	11016	22880	22880
29	3281	1788	2001	1703	1928	276	98	408	22880
33	474	8678	4706	641	648	37	73	183	1782
1286	2421	3444	18230	6034	3813	10880	1869	2971	21328
473	8193	8008	16188	1798	13014	12080	638	3823	21328

Роды фабрик и заводов	Городъ Ны́цы			Городъ Хенцы			Уездъ Вязьский			Уездъ Андре́евскій			Уездъ Волоновскій			Городъ Мхóвъ		
	Число фабрик и заводов	Сумма произво- дительности	Число работавъ	Число фабрик и заводов	Сумма произво- дительности	Число работавъ	Число фабрик и заводов	Сумма произво- дительности	Число работавъ	Число фабрик и заводов	Сумма произво- дительности	Число работавъ	Число фабрик и заводов	Сумма произво- дительности	Число работавъ	Число фабрик и заводов	Сумма произво- дительности	Число работавъ
Коксовые	1	3500	2	—	—	—	—	—	—	—	—	—	—	—	—	—	—	—
Ситкосальные	—	—	—	—	—	—	—	—	—	—	—	—	—	—	—	—	—	—
Мыловаренные	1	9710	5	—	—	—	—	—	—	—	—	—	—	—	—	—	—	—
Суковые	—	—	—	—	—	—	—	—	—	—	—	—	—	—	—	—	—	—
Хлопчатобумажные	—	—	—	—	—	—	—	—	—	—	—	—	—	—	—	—	—	—
Песчобумажные	—	—	—	—	—	—	—	—	—	—	—	—	—	—	—	—	—	—
Бумажные	—	—	—	—	—	—	—	—	—	—	—	—	—	—	—	—	—	—
Красильные	3	2100	6	—	—	—	—	—	—	—	—	—	—	—	—	—	—	—
Льсошпальные	1	14200	12	—	—	—	—	—	—	—	—	—	—	—	—	—	—	—
Солодочные	—	—	—	—	—	—	—	—	—	—	—	—	—	—	—	—	—	—
Галетные	—	—	—	—	—	—	—	—	—	—	—	—	—	—	—	—	—	—
Стеариные	—	—	—	—	—	—	—	—	—	—	—	—	—	—	—	—	—	—
Мраморные	1	10730	35	1	1200	4	—	—	—	—	—	—	—	—	—	—	—	—
Парафиновые	3	2000	4	—	—	—	—	—	—	—	—	—	—	—	—	—	—	—
Известковые	1	588	3	—	—	—	—	—	—	—	—	—	—	—	—	—	—	—
Мельницы для перемолъ гипса	—	—	—	—	—	—	—	—	—	—	—	—	—	—	—	—	—	—
Гуршечные	1	400	1	—	—	—	—	—	—	—	—	—	—	—	—	—	—	—
Кирпичные	3	412	8	—	—	—	—	—	—	—	—	—	—	—	—	—	—	—
Чугуноструйные	—	—	—	—	—	—	—	—	—	—	—	—	—	—	—	—	—	—
Желтооцветительные	—	—	—	—	—	—	—	—	—	—	—	—	—	—	—	—	—	—
Железныхъ издѣй	—	—	—	—	—	—	—	—	—	—	—	—	—	—	—	—	—	—
Спекосахарные	—	—	—	—	—	—	—	—	—	—	—	—	—	—	—	—	—	—
Ваннорейные	—	—	—	—	—	—	—	—	—	—	—	—	—	—	—	—	—	—
Пивоваренные	1	66020	64	—	—	—	—	—	—	—	—	—	—	—	—	—	—	—
Солодильные	—	—	—	—	—	—	—	—	—	—	—	—	—	—	—	—	—	—
Медоваренные	2	1000	2	—	—	—	—	—	—	—	—	—	—	—	—	—	—	—
Уксусные	—	—	—	—	—	—	—	—	—	—	—	—	—	—	—	—	—	—
Цвочные	—	—	—	—	—	—	—	—	—	—	—	—	—	—	—	—	—	—
Маслобѣнные	—	—	—	—	—	—	—	—	—	—	—	—	—	—	—	—	—	—
Крахмальные	—	—	—	—	—	—	—	—	—	—	—	—	—	—	—	—	—	—
Паровыя мучкомолы	1	22580	15	—	—	—	—	—	—	—	—	—	—	—	—	—	—	—
Водяныя американскія мельницы	—	—	—	—	—	—	—	—	—	—	—	—	—	—	—	—	—	—
Пробочные	—	—	—	—	—	—	—	—	—	—	—	—	—	—	—	—	—	—
Всего	19	133240	157	1	1200	4	32	461478	445	29	181771	180	41	372132	174	3	60210	16

Историческое наименование	Уезд Михайловский		Город Ульяновъ			
	Роды фабрикъ и заводовъ		Роды фабрикъ и заводовъ			
	Число фабрикъ и заводовъ	Сумма произведенности	Число рабочихъ	Число фабрикъ и заводовъ	Сумма произведенности	Число рабочихъ
Копеечные	—	—	—	—	—	—
Свѣчовальные	—	—	—	—	—	—
Мыловаренные	—	—	—	—	—	—
Судовые	—	—	—	—	—	—
Хлопчатобумажные	—	—	—	—	—	—
Пшеничнобумажные	—	—	—	—	—	—
Бумажные	—	—	—	—	—	—
Брасельные	—	—	—	—	—	—
Львовальные	6	3200	6	—	—	—
Сколотонные	—	—	—	—	—	—
Гелевые	—	—	—	—	—	—
Стекланные	—	—	—	—	—	—
Мраморные	—	—	—	—	—	—
Иррациональные	—	—	—	1	2400	8
Известковые	—	—	—	—	—	—
Мезгильца для переработки гиса	3	1300	4	—	—	—
Горшечные	—	—	—	—	—	—
Кирпичные	4	6100	6	—	—	—
Чугуностейные	—	—	—	—	—	—
Железодобывательные	—	—	—	—	—	—
Железнодорожные	—	—	—	—	—	—
Свеклосахарные	1	35292	50	—	—	—
Винокурные	3	966324	18	—	—	—
Пивоваренные	2	232346	14	—	—	—
Солодильные	—	—	—	—	—	—
Медоваренные	—	—	—	—	—	—
Уксусные	—	—	—	—	—	—
Циновальные	—	—	—	—	—	—
Маслобойные	—	—	—	—	—	—
Брахиальные	—	—	—	—	—	—
Перовый мукомольный	—	—	—	—	—	—
Водяной переработки мезгильца	9	15690	28	—	—	—
Прочие	—	—	—	—	—	—
Всего	28	1290252	126	1	2400	8

Итого по городамъ			Итого по уездамъ			По всей губернии		
Число фабрикъ и заводовъ	Сумма произведенности	Число рабочихъ	Число фабрикъ и заводовъ	Сумма произведенности	Число рабочихъ	Число фабрикъ и заводовъ	Сумма произведенности	Число рабочихъ
22	18805	34	23	41554	44	45	60449	78
1	5500	9	1	450	1	2	5850	10
1	9710	5	—	—	—	1	9710	5
7	5480	23	—	—	—	7	5480	23
—	—	—	1	450	4	1	450	4
—	—	—	1	300000	240	1	300000	240
1	900	2	4	131803	170	5	132703	172
3	2100	6	1	700	2	4	2800	8
1	14200	12	50	153364	180	51	167504	201
—	—	—	1	115	1	1	115	1
—	—	—	2	145600	496	2	145600	496
—	—	—	2	12015	22	2	12015	22
2	11930	39	—	—	—	2	11930	39
5	4700	14	—	—	—	5	4700	14
1	588	3	6	68043	61	7	68631	64
—	—	—	5	2990	11	5	2990	11
1	400	1	—	—	—	1	400	1
6	4872	20	41	25501	108	47	30373	128
—	—	—	5	254099	238	5	254099	238
—	—	—	3	17400	19	3	17400	19
—	—	—	3	65280	123	3	65280	123
—	—	—	2	655292	850	2	655292	650
—	—	—	31	1438615	205	31	1438615	205
3	82620	73	8	240759	28	11	323379	101
—	—	—	1	10680	9	1	10680	9
2	1000	2	1	832	2	3	1832	4
—	—	—	2	1400	3	2	1400	3
—	—	—	—	—	—	—	—	—
—	—	—	1	4300	12	1	4300	12
2	2500	6	5	11394	11	7	13894	17
1	1200	4	2	27292	20	3	28462	24
1	22580	15	—	—	—	1	22580	15
2	58045	13	60	204445	117	62	263390	130
1	800	3	—	—	—	1	800	3
62	248920	284	282	3818412	2786	324	4067332	3070

Итого		Итого по видам			Итого по видам			
Всего	в том числе	всего	в том числе	всего	в том числе	всего	в том числе	
85	240850	284	583	381845	3380	338	4087335	3070
1	800	—	—	—	—	1	800	—
2	28815	13	60	284415	115	65	282800	130
1	22880	12	—	—	—	1	22880	15
1	1200	1	2	27382	20	3	28182	24
2	2800	0	5	11204	14	3	18204	13
—	—	—	1	4800	15	1	4200	13
—	—	—	2	1400	3	2	1100	3
3	1000	2	1	892	5	3	1822	14
—	—	—	1	10088	9	1	10088	9
3	82020	19	6	340788	25	11	328210	181
—	—	—	81	1428015	205	31	1428015	205
—	—	—	0	422202	630	2	422202	650
—	—	—	3	82280	123	3	82280	123
—	—	—	3	17100	10	3	17100	10
—	—	—	2	22408	238	5	22408	238
0	4872	30	0	4012201	105	12	20273	128
1	400	1	—	—	—	1	400	1
—	—	—	1	2021200	11	—	2021200	11
1	288	3	0	60013	01	7	60021	61
2	4200	14	—	—	—	5	4700	19
2	11200	38	—	—	—	3	11230	38
—	—	—	2	12015	22	2	12015	22
—	—	—	2	112600	480	2	112600	480
—	—	—	1	112	1	1	112	1
1	14200	12	0	60212301	188	21	16784	201
2	2100	0	1	100	2	4	2890	28
1	000	2	1	121808	170	0	121708	172
—	—	—	1	300000	240	1	300000	240
—	—	—	1	480	4	1	420	24
7	8180	22	—	—	—	7	2180	20
1	0710	2	1	0710	—	1	0710	2
1	2500	0	1	250	1	2	250	10
2	18805	84	58	41924	44	48	60740	128

**Движеніе населенія въ Кѣлецкой губерніи
за 1890 годъ.**

Уездъ	Въ началѣ года		Въ концѣ года		Измѣненіе
	Число	Половъ	Число	Половъ	
Бѣльскій	113	56	112	55	-1
Земетчинскій	210	105	210	105	0
Козельскій	1908	954	1935	967	27
Курскій	1017	508	1012	506	-5
Мѣдвѣвскій	1231	615	1280	640	49
Почепскій	2107	1053	2107	1053	0
Рыльскій	82	41	82	41	0
Томаринскій	157	78	153	76	-4
Хвостовскій	187	93	187	93	0
Хвостовскій	2327	1163	2327	1163	0
Итого по губерніи	378	189	378	189	0

Города и уѣзды	Число родивш						
	Число браковъ	Законно рожденныхъ			Незаконно рожденныхъ		
		м. п.	ж. п.	об. п.	м. п.	ж. п.	об. п.
Городъ Клязьм	34	113	113	226	3	5	8
Городъ Хешныя	113	216	214	420	—	—	—
Уездъ Клязьм	650	1608	1558	3166	3	6	9
Уездъ Андреевскій	627	1547	1542	3089	48	54	102
Уездъ Ваюновскій	648	1531	1399	2930	35	43	78
Городъ Ольшунъ	30	51	38	80	1	3	4
Уездъ Ольшунскій	942	2107	1972	4079	62	74	136
Городъ Миховъ	12	40	32	51	1	—	1
Уездъ Миховскій	715	2152	1911	4063	56	63	119
Городъ Пичовъ	71	82	95	177	3	10	13
Городъ Давлошше	64	157	153	310	3	3	6
Уездъ Пичовскій	770	1879	1868	3747	67	65	132
Городъ Хмѣляна	55	137	118	255	2	2	4
Уездъ Стопинскій	827	2227	2196	4523	54	46	100
Итого въ городахъ	379	775	763	1538	13	23	36
Итого въ уѣздахъ	5179	13151	12446	25597	325	351	676
Итого въ губерніи	5558	13926	13209	27135	338	374	712

ИЖСЯ			Число умершихъ			Затѣмъ прибыло		
Всего			умершихъ			прибыло		
м. п.	ж. п.	об. п.	м. п.	ж. п.	об. п.	м. п.	ж. п.	об. п.
110	118	234	86	80	166	30	38	68
216	214	430	172	148	320	44	66	110
1611	1564	3175	980	985	1965	631	579	1210
1586	1596	3191	901	806	1707	694	790	1484
1566	1442	3008	915	923	1838	651	519	1170
52	41	93	15	15	30	37	26	63
2189	2046	4215	1264	1340	2604	905	706	1611
20	32	52	21	10	31	—	22	22
2208	1974	4182	1442	1304	2746	766	670	1436
85	105	190	72	92	164	13	13	26
160	156	316	81	67	148	79	89	168
1946	1933	3879	1440	1412	2852	506	521	1027
139	120	259	51	41	92	88	79	167
2381	2242	4623	1670	1645	3315	711	597	1308
788	786	1574	498	453	951	290	333	623
13476	12707	26273	8612	8415	17027	4864	4382	9246
14264	13583	27847	9110	8868	17978	5154	4715	9869

Подати и сборы		Средствъ поступившихъ		Исполненнаго бюджета	
Въ руб.	Въ коп.	Въ руб.	Въ коп.	Въ руб.	Въ коп.
I. ПОДАТИ И ОБЯЗАТЕЛЬНЫЕ ПОДАТКИ					
A) Земельныя					
1	2	3	4	5	6
10000	0000	10000	0000	10000	0000
B) Торговыхъ					
В) Посадскихъ					
Г) Домовыхъ					
Д) Пространственныхъ					
Е) Истребительныхъ					
Ж) Земельныхъ					
З) Земельныхъ					
И) Земельныхъ					
К) Земельныхъ					
Л) Земельныхъ					
М) Земельныхъ					
Н) Земельныхъ					
О) Земельныхъ					
П) Земельныхъ					
Р) Земельныхъ					
С) Земельныхъ					
Т) Земельныхъ					
У) Земельныхъ					
Ф) Земельныхъ					
Х) Земельныхъ					
Ц) Земельныхъ					
Ч) Земельныхъ					
Ш) Земельныхъ					
Щ) Земельныхъ					
Ъ) Земельныхъ					
Ы) Земельныхъ					
Ь) Земельныхъ					
Э) Земельныхъ					
Ю) Земельныхъ					
Я) Земельныхъ					

О податяхъ и недомгахъ въ Кѣлецкой губерніи за 1890 годъ.

Въ руб.		Въ коп.		Въ руб.		Въ коп.	
II. ВСЯ ОБЩІЯ СУММА ПОДАТНЫХЪ НЕДОМГОВЪ							
РАЗСРОЧЕНО И ОТСРОЧЕНО							
A) Дворовыхъ							
B) Пространственныхъ							
В) Истребительныхъ							
Г) Земельныхъ							
Д) Земельныхъ							
Е) Земельныхъ							
Ж) Земельныхъ							
З) Земельныхъ							
И) Земельныхъ							
К) Земельныхъ							
Л) Земельныхъ							
М) Земельныхъ							
Н) Земельныхъ							
О) Земельныхъ							
П) Земельныхъ							
Р) Земельныхъ							
С) Земельныхъ							
Т) Земельныхъ							
У) Земельныхъ							
Ф) Земельныхъ							
Х) Земельныхъ							
Ц) Земельныхъ							
Ч) Земельныхъ							
Ш) Земельныхъ							
Щ) Земельныхъ							
Ъ) Земельныхъ							
Ы) Земельныхъ							
Ь) Земельныхъ							
Э) Земельныхъ							
Ю) Земельныхъ							
Я) Земельныхъ							

ИЗВЕЩАНИЕ О РАБОТАХ ЗА 1901 ГОД

Виды работ, выполненных в течение года	всего		в том числе	
	количество	стоимость	количество	стоимость
1	2	3	4	5

Виды работ, выполненных в течение года	всего		в том числе	
	количество	стоимость	количество	стоимость
1	2	3	4	5
1	1	100	1	100
2	2	200	2	200
3	3	300	3	300
4	4	400	4	400
5	5	500	5	500
6	6	600	6	600
7	7	700	7	700
8	8	800	8	800
9	9	900	9	900
10	10	1000	10	1000
11	11	1100	11	1100
12	12	1200	12	1200
13	13	1300	13	1300
14	14	1400	14	1400
15	15	1500	15	1500
16	16	1600	16	1600
17	17	1700	17	1700
18	18	1800	18	1800
19	19	1900	19	1900
20	20	2000	20	2000
21	21	2100	21	2100
22	22	2200	22	2200
23	23	2300	23	2300
24	24	2400	24	2400
25	25	2500	25	2500
26	26	2600	26	2600
27	27	2700	27	2700
28	28	2800	28	2800
29	29	2900	29	2900
30	30	3000	30	3000

**О числѣ учебныхъ заведеній и учащихся
въ Кѣлецкой губерніи
за 1890 годъ.**

Название учебных заведений	Въ губернской городѣ		
	Число учебных заведений	Число учащихся	
		муж. пола	жен. пола
Гимназія и прогимназія для мужскаго пола	1	343	—
Женская гимназія	1	—	169
Учительская семинарія	—	—	—
Образцовое начальное училище	—	—	—
Народная начальная училища	3	156	75
Училища и пансіоны частныхъ лицъ	6	181	125
Воскресно-религиозныя училища для мужскаго пола	1	76	—
Литеранскіе квартиры для обоего пола	—	—	—
Еврейскія училища	—	—	—
В С Е Г О .	12	756	369

Число учебных заведений	Въ городахъ		Въ уѣздахъ		В С Е Г О въ губерніи				
	Число учащихся		Число учебных заведений	Число учащихся		Число учебных заведений	Число учащихся		
	муж. пола	жен. пола		муж. пола	жен. пола		муж. пола	жен. пола	Обоего пола
1	154	—	—	—	—	2	497	—	497
—	—	—	—	—	—	1	—	169	169
1	87	—	—	—	—	1	87	—	87
1	93	—	—	—	—	1	93	—	93
10	413	264	294	11678	6890	307	12247	7169	19416
5	—	84	5	52	57	16	233	268	499
12	99	—	—	—	—	13	175	—	175
—	—	—	4	72	70	4	72	70	142
3	16	9	—	—	—	3	16	9	25
33	862	357	303	11802	6957	348	13420	7683	21103

№ по порядку	Имя	Фамилия	Дата рождения	Место рождения	Служба	Служба		Служба	Служба
						Служба	Служба		
1	Иван	Иванов	1901	С. Иваново	1918	1919	1920	1921	1922
2	Петр	Петров	1902	С. Петровское	1919	1920	1921	1922	1923
3	Александр	Александров	1903	С. Александрово	1920	1921	1922	1923	1924
4	Сергей	Сергеев	1904	С. Сергеево	1921	1922	1923	1924	1925
5	Василий	Васильев	1905	С. Васильевское	1922	1923	1924	1925	1926
6	Григорий	Григорьев	1906	С. Григорьевское	1923	1924	1925	1926	1927
7	Илья	Ильин	1907	С. Ильинское	1924	1925	1926	1927	1928
8	Дмитрий	Дмитриев	1908	С. Дмитриевское	1925	1926	1927	1928	1929
9	Павел	Павлов	1909	С. Павловское	1926	1927	1928	1929	1930
10	Анатолий	Анатолиев	1910	С. Анатолиевское	1927	1928	1929	1930	1931
11	Аркадий	Аркадьев	1911	С. Аркадьевское	1928	1929	1930	1931	1932
12	Андрей	Андреев	1912	С. Андреевское	1929	1930	1931	1932	1933
13	Антон	Антонин	1913	С. Антонинское	1930	1931	1932	1933	1934
14	Афанасий	Афанасьев	1914	С. Афанасьевское	1931	1932	1933	1934	1935
15	Владимир	Владимиров	1915	С. Владимировское	1932	1933	1934	1935	1936
16	Виктор	Викторов	1916	С. Викторовское	1933	1934	1935	1936	1937
17	Вячеслав	Вячеславов	1917	С. Вячеславовское	1934	1935	1936	1937	1938
18	Герасим	Герасимов	1918	С. Герасимовское	1935	1936	1937	1938	1939
19	Геннадий	Геннадьев	1919	С. Геннадьевское	1936	1937	1938	1939	1940
20	Глеб	Глебов	1920	С. Глебовское	1937	1938	1939	1940	1941
21	Григорий	Григорьев	1921	С. Григорьевское	1938	1939	1940	1941	1942
22	Давид	Давидов	1922	С. Давидовское	1939	1940	1941	1942	1943
23	Денис	Денисов	1923	С. Денисовское	1940	1941	1942	1943	1944
24	Дмитрий	Дмитриев	1924	С. Дмитриевское	1941	1942	1943	1944	1945
25	Добролюбов	Добролюбов	1925	С. Добролюбовское	1942	1943	1944	1945	1946
26	Евдоким	Евдокимов	1926	С. Евдокимовское	1943	1944	1945	1946	1947
27	Евгений	Евгеньев	1927	С. Евгеньевское	1944	1945	1946	1947	1948
28	Евдоким	Евдокимов	1928	С. Евдокимовское	1945	1946	1947	1948	1949
29	Евдоким	Евдокимов	1929	С. Евдокимовское	1946	1947	1948	1949	1950
30	Евдоким	Евдокимов	1930	С. Евдокимовское	1947	1948	1949	1950	1951

Доходы и расходы городовъ Кѣлецкой Губерніи

За 1890 годъ.

№ по порядку	Наименованіе городовъ	Д о х о д ъ		Недоимомъ прежнихъ лѣтъ		Не до в з ы с к а н о		Расходъ
		Слѣдовало поступить	Поступило	Слѣдовало поступить	Поступило	Доходовъ текущихъ	Недоимомъ прежнихъ лѣтъ	
		Р у б л и и к о п ѣ й н и						
1	гор. Кѣльцы	32830 55 ¹ / ₂	30370 65	5272 56 ¹ / ₂	4321 51	2459 90 ¹ / ₂	951 5 ¹ / ₂	31153 37 ¹ / ₂
2	„ Хенцины	4412 75	4088 74	341 6	341 6	324 1	—	4250 86
3	„ Мѣховъ	4575 54	4248 63	325 57	291 97	326 91	33 60	3962 7
4	„ Олькушъ	9252 51	6967 15	3957 84	2064 70	2285 36	1893 14	6325 81
5	„ Пинчовъ	4996 59 ¹ / ₂	3957 76 ¹ / ₃	1040 50 ¹ / ₂	823 4	1038 83	217 46 ¹ / ₂	3944 66
6	„ Дзюлошице	3241 51	3241 51	413 29	297 24	—	116 5	2962 45
7	„ Хмѣльникъ	3609 92	2943 48 ¹ / ₂	1930 —	1277 6	666 43 ¹ / ₂	632 94	3499 67 ¹ / ₂
И Т О Г О		62919 38	55817 93	13280 83	9416 58	7101 45	3864 25	56098 90

Доходы и расходы городов Казанской губернии

за 1880 годъ.

Наименованіе городовъ	Доходы		Недоимки прѣмныхъ		Недовзысканно		Р а з д ѣ л е н і е
	Поступило	Слѣдуетъ	Поступило	Слѣдуетъ	Доходовъ	Недоимки прѣмныхъ	
1. Казань	30870 02	32830 25	1931 51	1931 51	3459 00	381 57	31153 27
2. Холмскіе	1088 74	1112 75	311 0	311 0	321 1	—	1720 86
3. Ичалка	4248 03	4572 21	321 93	321 93	326 91	38 00	3902 7
4. Озюмскіе	6907 21	6322 21	—	—	3282 36	1893 11	6322 81
5. Пурвскіе	3927 70	1006 29	822 4	1040 20	1028 83	317 40	3244 06
6. Давлеканскіе	3241 21	3241 21	292 21	412 29	—	116 2	2962 42
7. Хвалынскіе	2942 18	3008 02	1277 0	1930 —	986 43	622 04	2469 27
Итого	52212 03	62318 38	8418 28	12380 83	2101 42	3864 22	28088 80

Госуд. публичная
историческая
библиотека РСФСР
№ 188 г.

Our Sp
rep to Sp

All

