

БЕ 10

0-14

Обзор Келецкой  
губ. за 1891.

БЕ

10

014

1891

1845

THE UNIVERSITY OF CHICAGO  
LIBRARY  
540 EAST 57TH STREET  
CHICAGO, ILL. 60637  
U.S.A.

Цафа

ЛХХУ

VII-2

# ПРИЛОЖЕНИЕ

## КО ВСЕОБЩЕМУ ОТЧЕТУ ВЪЛНЦКАГО ГУБЕРНАТОРА



# ОБЗОРЪ ВЪЛНЦКОЙ ГУБЕРНИИ

ЗА 1891 ГОДЪ.

1891

## I. Естественныя и производительныя силы губернии и экономическая деятельность ея населения.

### А. СЕЛЬСКОЕ ХОЗЯЙСТВО

Квадратная губерния занимает площадь в 947903 десятины. Земледелие и скотоводство составляют главный предмет занятий и источник средств существования населения.

Разработка местных минеральных богатств находится в упадочном состоянии вследствие отсутствия открытого угля, рудников, а также по недостатку предприимчивости и свободных капиталов.

Сельское хозяйство съ крупныхъ имѣній производится преимущественно способомъ сѣвоточия, а въ крестьянскомъ хозяйствѣ, то оно производится по старому способу обработки полей.

Система хозяйства въ крупныхъ имѣніяхъ отличается отъ крестьянскаго хозяйства не только способомъ обработки полей, но и употребленіемъ удобрѣній.

Въ губерніи въ 1891 году было обработано 1000000 десятинъ земли, изъ коихъ 500000 принадлежали крупнымъ имѣніямъ, а остальную часть обработали крестьяне.

Въ сельскомъ хозяйствѣ преобладаютъ скотоводство и земледѣліе, а въ промышленности преобладаютъ ремесла и торговля.

Библиографическаго  
статистическаго  
Управления  
М. С. 1922 г.  
Инв. № 43612  
Шифр.

Въ сельскомъ хозяйствѣ преобладаютъ скотоводство и земледѣліе, а въ промышленности преобладаютъ ремесла и торговля.

30 1938


1. ~~Инициалы~~  
 2. ~~Имя~~  
 3. ~~Фамилия~~  
 4. ~~Дата рождения~~  
 5. ~~Место рождения~~  
 6. ~~Ученая степень~~  
 7. ~~Специальность~~  
 8. ~~Степень~~  
 9. ~~Степень~~  
 10. ~~Степень~~  
 11. ~~Степень~~  
 12. ~~Степень~~  
 13. ~~Степень~~  
 14. ~~Степень~~  
 15. ~~Степень~~  
 16. ~~Степень~~  
 17. ~~Степень~~  
 18. ~~Степень~~  
 19. ~~Степень~~  
 20. ~~Степень~~  
 21. ~~Степень~~  
 22. ~~Степень~~  
 23. ~~Степень~~  
 24. ~~Степень~~  
 25. ~~Степень~~  
 26. ~~Степень~~  
 27. ~~Степень~~  
 28. ~~Степень~~  
 29. ~~Степень~~  
 30. ~~Степень~~

Госуд. публичная  
историческая  
Библиотека РСФСР  
№ 34075 1981г.

БЕ  
10  
014

# ПРИЛОЖЕНИЕ

## КО ВСЕПОДАННЬИШЕМУ ОТЧЕТУ КЪЛЕЦКАГО ГУБЕРНАТОРА.



### ОБЗОРЪ КЪЛЕЦКОЙ ГУБЕРНІИ

ЗА 1891 ГОДЪ.

100519

#### I. Естественныя и производительныя силы губерніи и экономическая дѣятельность ея населенія.

##### а) ЗЕМЛЕДѢЛІЕ.

(Приложеніе въ этой статьѣ вѣдомости № № 1 и 2.)

Кѣлецкая губернія занимаетъ площадь въ 847903 десятины. Земледѣліе и сельское хозяйство составляютъ главный предметъ занятій и источникъ средствъ существованія населенію.

Разработка мѣстныхъ минеральныхъ богатствъ находится въ упадкѣ отчасти вѣдѣствіе истощенія открытыхъ уже рудниковъ, отчасти-же по недостатку предпримчивости и свободныхъ капиталовъ.

Сельское хозяйство въ крупныхъ имѣніяхъ ведется болѣе усовершенствованнымъ способомъ съ примѣненіемъ земледѣльческихъ машинъ и орудій, что же касается крестьянскаго хозяйства, то оно болѣею частью, остается по прежнему при старомъ способѣ обработки полей.

Система хозяйства въ крупныхъ имѣніяхъ многопольная, мелкія же имѣнія и крестьянскія хозяйства ведутъ прежнюю трехпольную систему.

Почва въ Мѣховскомъ уѣздѣ, а также въ горной части Пинчовскаго — черноземная, въ значительной части Андреевскаго и Влощовскаго уѣздовъ — известково-глинистая. Въ остальной части губерніи песчано-глинистая или песчано-известковая.

Въ сельско хозяйственномъ отношеніи земля распредѣляется слѣдующимъ образомъ:

усадебной	26575 1/2 десятинь.
садовой и огородной	19179 1/2 ..

Лкт

пахатной . . . . .	6464195	десятинь.
луговъ и сѣнокосовъ . . . . .	61321 1/2	„
прочей удобной . . . . .	43100 3/4	„
лѣсовъ . . . . .	186655 1/2	„
неудобной: подъ болотами, оврагами, водами, межами и проч . . . . .	46875 1/4	„
Итого . . . . .	847903	десятинь.

Изъ числа всей земли принадлежить:

Казнѣ	Монастырямъ и церквамъ	Городскимъ и шестамъ	Удѣламъ	Частнымъ обществамъ и другимъ учрежден.	Помѣщикамъ дворянамъ	Помѣщикамъ не дворянамъ	Крестьянамъ	Итого десятинь
61413	647 1/4	11685	1379	3004 1/2	320371 1/2	78712	370690 3/4	847903

По національностямъ землевладѣнїе губернїи распредѣляется:

Во владѣнїи Русскихъ	Казны	Поляковъ	Евреевъ	Иностранцевъ	Колонистовъ ямъевъ	Итого десятинь
38297	63439 1/4	656782	22208 1/4	62504 1/2	4672	847903

Такимъ образомъ подъ посѣвы хлѣбовъ и сѣнокосы занято 525516 1/2 десятинь, т. е. болѣе половины всего пространства губернїи.

Въ отчетномъ году посѣвамъ хлѣбовъ погода благоприятствовала. Яровые хлѣба были начаты посѣвомъ во второй половинѣ апрѣля и окончены въ первой половинѣ мая. Затѣмъ пошли почти постоянные дожди, которые вредно повлїяли какъ на произрастанїе, такъ и на уборку хлѣбовъ, урожай которыхъ оказался ниже средняго.

Количество посѣянныхъ и собранныхъ хлѣбовъ и картофеля распредѣлено по губернїи слѣдующимъ образомъ.

**П О С ъ Я Н О :**

По уѣздамъ	Ч е т в е р т е й							
	Озимой пшеницы	Ржи	Яровой пшеницы	Овса	Ячменя	Гречихи	Остальн. яровыхъ хлѣбовъ	Картофели
Андреевскому . . . . .	9140	14220	3046	14733	9728	120	4931	101621
Влоцковскому . . . . .	6884	10121	147	15017	6345	250	1930	64309
Кѣлецкому . . . . .	2686	18676	131	19483	6571	1094	1716	77413
Мѣховскому . . . . .	17414	17816	2086 1/2	22345	16912	65	4991	76511
Олькшскому . . . . .	4034	16159	953	18731	12327	374	2436	101237
Пивчовскому . . . . .	10250	11320	2140	10140	9680	—	3064	38540
Стопницкому . . . . .	7955 3/4	21437 1/2	497	19256 3/4	10882	299	2620 1/2	71440 1/4
Всего по губернїи	58363 3/4	109749 1/2	9000 1/2	119705 3/4	72445	2202	21688 1/2	531071 1/4

**С Н Я Т О :**

По уѣздамъ	Ч е т в е р т е й							
	Озимой пшеницы	Ржи	Яровой пшеницы	Овса	Ячменя	Гречихи	Остальн. яровыхъ хлѣбовъ	Картофели
Андреевскому . . . . .	54840	42660	15230	117864	48640	480	34517	203242
Влоцковскому . . . . .	26329	29440	616	61981	27040	591	5796	167059
Кѣлецкому . . . . .	9626	34076	342	58624	25458	2464 1/2	5814	207946
Мѣховскому . . . . .	66665	61045	9670	112763	79601	105	19039	189516
Олькшскому . . . . .	13123	28335	3439	69985	43752	547	6343	205691
Пивчовскому . . . . .	41000	39620	8560	50700	48400	—	15320	132260
Стопницкому . . . . .	45150 3/4	61217 1/2	1825	122815 3/4	51364	834	15778 1/2	206889 1/4
Всего по губернїи	256733 3/4	299393 1/2	39682	594732 3/4	324255	5021 1/2	102607 1/2	1312603 1/4

Урожай отчетнаго года сравнительно съ 1890 г. представляется въ слѣдующемъ видѣ:

	1890 г.	1891 г.	противъ 1890 г. менѣе на
Озимая пшеница	5,2	4 <sup>11</sup> / <sub>10</sub>	1 <sup>3</sup> / <sub>10</sub>
Рожь	4	2 <sup>19</sup> / <sub>10</sub>	1 <sup>21</sup> / <sub>10</sub>
Яровая пшеница	4,6	4 <sup>3</sup> / <sub>14</sub>	0 <sup>27</sup> / <sub>10</sub>
Овесь	6,7	5 <sup>4</sup> / <sub>35</sub>	1 <sup>11</sup> / <sub>10</sub>
Ячмень	5,7	4 <sup>3</sup> / <sub>10</sub>	1 <sup>9</sup> / <sub>35</sub>
Гречиха	3,3	2 <sup>19</sup> / <sub>60</sub>	0 <sup>9</sup> / <sub>60</sub>
Остальн. яров. хлѣба	6	4 <sup>11</sup> / <sub>14</sub>	1 <sup>3</sup> / <sub>14</sub>
Картофель	6,5	2 <sup>11</sup> / <sub>10</sub>	3 <sup>13</sup> / <sub>14</sub>

Изъ вышеприведенныхъ цифровыхъ данныхъ видно, что урожай всѣхъ хлѣбовъ въ губерніи въ отчетномъ году, сравнительно съ прошлымъ годомъ, оказался ниже средняго.

Сборъ сѣна съ луговъ перваго и втораго покосовъ выразился въ слѣдующихъ цифрахъ:

Уѣзды	собрано пудовъ
Андреевскій	2037207
Влощовскій	530580
Кѣлецкій	1152354
Мѣховскій	379813
Олькушскій	527984
Пинчовскій	1886400
Стопницкій	1445891
Итого	7960229

Огородничество и садоводство въ губерніи развиты въ незначительной степени и существуютъ исключительно для домашнихъ потребностей. Урожай садовыхъ плодовъ и огородныхъ растений былъ ниже средняго.

Вредныхъ насѣкомыхъ для растений не замѣчалось, за исключеніемъ Стопницкаго уѣзда, въ которомъ наблюдалась гусеница на садовыхъ деревьяхъ.

Свекловица въ губерніи разводится въ болѣе значительномъ количествѣ только въ нѣкоторыхъ мѣстностяхъ Пинчовскаго, Мѣховскаго, Стопницкаго и Влощовскаго уѣздовъ для сахарныхъ заводовъ въ губерніи и за ея предѣлами. Чистый доходъ отъ воздѣлыванія свекловицы, въ отчетномъ году, получился до 55 рублей съ десятины.

Изъ маслосемянныхъ растений въ нѣкоторыхъ мѣстностяхъ губерніи, исключительно на помѣщичьихъ земляхъ, сѣется сурѣпица; сборъ ея въ отчетномъ году былъ незначителенъ; чистый доходъ равнялся 40 рублямъ съ десятины.

Количество скота въ губерніи въ отчетномъ году простиралось до 552771 головъ. По уѣздамъ вышеозначенное количество скота распределяется слѣдующимъ образомъ:

Уѣзды.	Лошадей	Рогатаго скота	Овечь	Свиной	Козь	Ословъ	Муловъ	Итого
Андреевскій	12151	27781	36497	6584	135	12	—	83160
Влощовскій	11910	25675	45657	14280	86	29	5	97642
Кѣлецкій	10199	40874	10087	6025	165	6	6	67362
Мѣховскій	20982	39159	20236	18092	238	10	—	98717
Олькушскій	10253	21011	11156	7353	330	14	—	50117
Пинчовскій	14158	30577	16000	9206	36	40	9	70026
Стопницкій	15545	44859	13220	11938	121	32	32	85747
Итого по губерніи	95198	229936	152853	73478	1111	143	52	552771

Сравнительно съ 1890 годомъ общее количество скота въ губерніи уменьшилось на 43764 головъ.

Такое значительное уменьшеніе количества скота въ отчетномъ году объясняется плохимъ урожаемъ картофеля и другихъ кормовыхъ продуктовъ, что побудило мѣстное населеніе ограничить число скота соразмѣрно запасамъ корма.

Среднія цѣны на скотъ въ отчетномъ году существовали слѣдующія:

Жеребецъ . . . . .	отъ 40 до 150 р.
Меринъ . . . . .	30 — 90 р.
Кобылица . . . . .	40 — 90 р.
Жеребенокъ . . . . .	10 — 35 р.
Быкъ . . . . .	40 — 90 р.
Воль . . . . .	30 — 50 р.
Корова . . . . .	20 — 45 р.
Теленокъ . . . . .	3 — 12 р.
Овца . . . . .	3 р.
Свинья . . . . .	10 — 25 р.
Поросенокъ . . . . .	2 р.

Въ отчетномъ году недостатка въ рабочихъ силахъ неощущалось, и только въ нѣкоторыхъ крупныхъ имѣніяхъ во время уборки сѣна были употребляемы для работъ горцы изъ Галиціи.

Наемныя цѣны на земледѣльческій трудъ въ отчетномъ году были слѣдующія:

По уѣздамъ	П о л д е н н о								
	Во время посѣвовъ хлѣбовъ			Во время сѣнокосовъ			Во время жатвы и уборки хлѣбовъ		
	Рабочему съ лошадейю	Рабочему пѣшему	Работникъ	Рабочему съ лошадейю	Рабочему пѣшему	Работникъ	Рабочему съ лошадейю	Рабочему пѣшему	Работникъ
Андреевскому . . . . .	1 62	— 31	— 20	1 57	— 44	— 26	1 55	— 45	— 30
Влоцковскому . . . . .	2 10	— 35	— 20	1 66	— 50	— 24	2 20	— 50	— 30
Кѣлецкому . . . . .	1 25	— 35	— 20	1 30	— 30	— 15	2	— 40	— 30
Мѣховскому . . . . .	1 80	— 20	— 15	1 50	— 35	— 20	2 24	— 50	— 30
Ольшескому . . . . .	1 82	— 42	— 27	1 26	— 51	— 30	1 98	— 54	— 34
Пинчовскому . . . . .	2 50	— 20	— 15	1 20	— 50	— 25	2 30	— 45	— 35
Стопницкому . . . . .	1 50	— 25	— 18	1 20	— 40	— 20	1 50	— 35	— 30

Цѣны эти, сравнительно съ существовавшими въ прошломъ году, остались почти безъ измѣненія.

### б) ОБЕЗПЕЧЕНІЕ НАРОДНАГО ПРОДОВОЛЬСТВІЯ.

Въ Кѣлецкой губерніи, какъ и вообще въ губерніяхъ Привислянскаго края, хлѣбныхъ запасныхъ магазиновъ не имѣется, а такъ какъ главное занятіе мѣстнаго населенія составляетъ земледѣліе, то и обезпеченіе народнаго продовольствія находится въ зависимости отъ степени урожая хлѣба и благоприятныхъ условий для сбора его съ полей.

Изъ приведенныхъ въ началѣ сего цифровыхъ данныхъ видно, что въ отчетномъ году собрано:

Озимыхъ и яровыхъ хлѣбовъ кромѣ овса	1027693 $\frac{1}{4}$ четверт.
Картофеля . . . . .	1312603 $\frac{1}{4}$ четверт.

Если допустить, что на посѣвъ пойдетъ 393155 четвертей озимыхъ и яровыхъ хлѣбовъ и 71440 1/4 четвертей картофеля, т. е. столько же, сколько пошло на посѣвъ въ 1891 году, то изъ общаго урожая хлѣбовъ и картофеля остатокъ выразится:

Хлѣбовъ . . . . . 634538 1/4 четвертей.  
Картофеля . . . . . 1241163 четвертей.

Такъ какъ по приблизительному расчету при 743537 душахъ постоянного населенія Кѣлецкой губерніи на годичное продовольствіе одной души, безъ различія пола, возраста и состоянія, достаточно по 1-й чет. озимыхъ хлѣбовъ, по 1/2 чет. яровыхъ и по 1 1/2 чет. картофеля, то оказывается, что какъ озимыхъ, такъ и яровыхъ хлѣбовъ не хватало на продовольствіе жителей въ 1891 году, избытокъ же картофеля оказался всего въ 125857 четвертей т. е. въ 11 разъ меньше противъ прошлагодняго.

Среднія цѣны на озимые и яровые хлѣба послѣ уборки были слѣдующія:

Уѣзды.	Пшеницы	Ржан	Ячмени	Гречихи	Овса	Гороху	Картофеля	за пудъ	
								Рублицкопѣйки	
								З	а
Городъ Кѣльцы	13 79	12 37	8 25	6 54	5 84	11 10	3 79	30	28
Андреевскій уѣз.	13 65	11 15	8 5	—	6 12	8 40	2 60	50	37
Влоцковскій уѣз.	13 91	11 41	7 51	—	4 83	8 66	2 75	26	21
Кѣлецкій уѣздъ	12 41	10 46	6 88	7 5	5 58	9 56	2 77	43	29
Мѣховскій уѣздъ	12 —	12 50	9 —	—	4 50	11 —	2 80	30	20
Ольгускскій уѣз.	13 95	12 1	7 80	11 60	5 5	12 34	4 59	36	32
Пинчовскій уѣз.	12 —	11 —	8 —	—	5 50	11 —	5 —	40	45
Стопницкій уѣз.	13 —	11 —	8 —	7 —	4 60	11 50	3 —	25	15
По губерніи	13 87 1/8	11 48 3/4	7 93 3/8	8 4 3/4	5 25 1/4	10 44 1/2	3 41 1/4	35	26 3/8

Изъ вышеприведенныхъ свѣдѣній видно, что цѣны на всѣ хлѣбные продукты въ отчетномъ году значительно повысились влѣдствіе плохаго, сравнительно съ прошлымъ годомъ, урожая.

### О состояніи Государственныхъ Имуществъ.

1. По 1 января 1892 г. въ Кѣлецкой губерніи находилось Государственныхъ Имуществъ:

- а) Собственно казенныхъ имѣній . . . . . 3
- б) Усадебъ, мельницъ, домовъ и другихъ недвижимостей, въ числѣ которыхъ заключаются усадьбы, отданныя Горному и Почтовому вѣдомствамъ, безъ опредѣленія срока пользованія . . . . . 157
- в) Оброчныя статьи (мостовой сборъ) . . . . . 1
- г) Сельскихъ оброчныхъ арендъ . . . . . 31
- д) Городскихъ такихъ-же арендъ . . . . . 31
- е) Маоратовъ, съ которыхъ взимается излишекъ дохода . . . . . 2
- ж) Недвижимостей, по которымъ взимается разсроченными платежами продажный капиталъ . . . . . 18
- з) Имуществъ и оброчныхъ статей, поступившихъ въ казну на основаніи Высочайшихъ Указовъ 27 октября 1864 г. и 14 декабря 1865 г. а также конфискованныхъ имѣній, а именно:
  - 1) Недвижимыхъ имѣній . . . . . 4
  - 2) Недвижимостей и оброчныхъ статей, въ томъ числѣ 17 статей дохода за сервитуты . . . . . 42
  - 3) Недвижимостей, по которымъ взимается продажный капиталъ, разсроченными платежами . . . . . 39

Итого . . . . . 328

Извлечение доходовъ въ отчетномъ году производилось посредствомъ отдачи имѣній въ аренду на опредѣленные сроки, а также посредствомъ взиманія платежей по капиталамъ за продажу или выкупъ имѣній.

Въ отчетномъ году отъ государственныхъ имуществъ и оброчныхъ статей поступило дохода:

	Доходъ	Пеня
а) Бременной арендной платы . . . . .	1591 р. — к.	1 р. 66 к.
б) Сельскихъ безсрочныхъ арендъ . . . . .	1571 р. 14 к.	20 р. 42 к.
в) Городскихъ такихъ же арендъ . . . . .	680 р. 92 к.	14 р. 70 к.
г) Излишковъ дохода съ Всемилоствивѣйше пожалованныхъ имѣній . . . . .	216 р. 88 к.	4 р. 59 к.
д) Отъ продажи и выкупа собственно казенныхъ имѣній . . . . .	6840 р. 69 к.	9 р. 65 к.
е) Отъ имуществъ и оброчныхъ статей, поступившихъ въ казну на основаніи Высочайшихъ Указовъ, а также отъ продажи и аренды конфискованныхъ имѣній . . . . .	16624 р. 49 к.	412 р. 90 к.
Всего	27572 р. 67 к.	463 р. 92 к.

2. Къ 1 января 1892 года состояло въ арендѣ:

а) Въ срочной собственно казенныхъ имѣній и мелкихъ статей . . . . .	164
б) Въ безсрочной арендѣ недвижимостей . . . . .	60
в) Имуществъ и оброчныхъ статей, поступившихъ въ казну на основаніи Высочайшихъ Указовъ 27 октября 1864 г. и 14 декабря 1865 г. и конфискованныхъ имѣній . . . . .	47
Итого	271

Въ отчетномъ году убыли изъ казенныхъ имѣній не было.

3. Къ 1 января 1891 г. осталось не взысканныхъ разнаго рода недоимочныхъ платежей съ государственныхъ имуществъ, а именно:

а) По собственно казеннымъ имуществамъ . . . . .	91942 р. 16 к.
б) По подуховнымъ и конфискованнымъ имѣніямъ . . . . .	90005 р. 5 к.
в) Издержекъ по устройству маюратовъ . . . . .	1620 р. 88 к.
Итого	183568 р. 9 к.

4. Въ отчетномъ году ни одно изъ имѣній не находилось въ казенной администраціи и таковая учреждаема не была.

5. Въ 1891 году имущество въ продажу не назначалось.

6. Земли въ казенныхъ и подуховныхъ имѣніяхъ состояло 7132 мор. 231 пр.; преобладающая система хозяйства была трехпольная.

### О казенныхъ лѣсахъ.

Къ 1 января 1892 г. въ Кѣлецкой губерніи состояло казенныхъ лѣсовъ 86444 десятины, а именно:

Въ Андреевскомъ уѣздѣ	6782 десятины
„ Влощовскомъ „	5043 <sup>3</sup> / <sub>4</sub> „
„ Кѣлецкомъ „	52040 „
„ Мѣховскомъ „	3103 „
„ Ольвучскомъ „	11412 <sup>1</sup> / <sub>2</sub> „
„ Пинчовскомъ „	540 „
„ Стопницкомъ „	7522 <sup>3</sup> / <sub>4</sub> „

Въ отчетномъ году въ дачахъ Лѣсничествъ Кѣлецкой губерніи:

а) Назначено было лѣса къ отпуску:

1) Для сплошной рубки . . . . .	576,02	десятиль
2) Для выборной рубки . . . . .	348,31	„

б) Отпущено:

1) Сплошною рубкою . . . . .	408,32	„
2) Выборною рубкою . . . . .	774,27	„

в) Въ отчетномъ году по Лѣсничествамъ Кѣлецкой губерніи назначено было къ поступленію по смѣтѣ 105616 рублей.

г) Поступило дохода:

по § 1 ст. 3 отъ продажи негоднаго имущества . . . . .	57	р. 65	к.
по § 2 ст. 1 отъ лѣсныхъ оброчныхъ статей:			
а) отданныхъ въ содержаніе по контрактамъ . . . . .	5	р. 60	к.
б) находящихся въ хозяйственномъ распоряженіи . . . . .	183	р. 83	к.
по § 3 ст. 1 отъ продажи лѣса . . . . .	132961	р. 44	к.
по § 3 ст. 4 отъ побочныхъ пользованій . . . . .	7819	р. 29	к.
по § 5 взысканій за нарушеніе лѣснаго устава . . . . .	5087	р. 12	к.
Итого поступило дохода . . . . .	146114	р. 93	к.

д) По 1 января 1891 г. числилось лѣсныхъ недоимокъ всего 588962 р. 11 к. въ счетъ коихъ въ отчетномъ году поступило 142049 р. 95 к. или всего поступило оклада и недоимокъ 288164 р. 88 к.

е) Въ отчетномъ году отпущено горному вѣдомству лѣсныхъ матеріаловъ за кои деньги еще не поступили, на сумму 48115 р. 59 к., а также отпущено лѣсныхъ матеріаловъ разнымъ привилегированнымъ мѣстамъ и лицамъ на сумму 18879 р. 98 к., всего отпущено на сумму 66995 р. 57 к.

ж) Въ отчетномъ году по Лѣсничествамъ Кѣлецкой губерніи обнаружено нарушеній лѣснаго устава:

а) по самовольнымъ порубкамъ . . . . .	12872
б) по незаконной пастьбѣ скота . . . . .	2901
Всего . . . . .	15773
на сумму по таксѣ . . . . .	15446

Съ казенныхъ лѣсовъ и лѣсослужебныхъ усадебъ расположенныхъ въ Кѣлецкой губерніи, въ отчетномъ году ассигновано изъ казны гминныхъ сборовъ 5519 руб. 40 коп.

### в) ПРОМЫШЛЕННОСТЬ ЗАВОДСКАЯ И ФАБРИЧНАЯ.

(Приложеніе къ этой статьѣ вѣдомость № 3.)

Всѣхъ дѣйствовавшихъ въ отчетномъ году фабрикъ и заводовъ въ губерніи было 604, слѣдовательно болѣе чѣмъ въ предшествующемъ году на 280, на нихъ работало 4375 человекъ рабочихъ, сравнительно съ предъидущимъ годомъ болѣе на 1305 человекъ.

Общая сумма фабрично-заводской производительности въ отчетномъ году опредѣлилась въ 3931520 рублей, сравнительно съ 1890 годомъ менѣе на 135394 рубля.

Указанная выше сумма производительности, по сравненію съ 1890 годомъ по группамъ заводовъ, на которые они распадаются, представляется въ слѣдующемъ видѣ:

Группа заводовъ	Сумма производительности въ рубльяхъ		Разность	
	1890 г.	1891 г.	болѣе	менѣе
а) Фабрики и заводы обдѣлывающіе животные продукты . . . . .	83421	69098	—	14323
б) Фабрики и заводы обрабатывающіе растительные продукты . . . . .	3372475	3300230	—	72245
в) Фабрики и заводы обдѣлывающіе продукты ископаемые . . . . .	611018	481612	—	129406
и г) Фабрики и заводы смѣшанныхъ производствъ . . . . .	—	80580	80580	—
Всего . . . . .	4066914	3931520	—	135394

Такимъ образомъ несмотря на то, что число фабрикъ и заводовъ въ отчетномъ году въ губерніи увеличилось, сумма производительности уменьшилась по всемъ группамъ; причину уменьшенія фабричной и заводской производительности слѣдуетъ принять неблагоприятныя экономическія условія для фабричной промышленности и упадокъ кредита.

Вышеупомянутое число фабрикъ и заводовъ по городамъ и уѣздамъ распределяется слѣдующимъ образомъ:

Города и уѣзды:	Число заведеній	Сумма производительности	Число рабочихъ
г. Кѣльцы . . . . .	19	143789	153
Кѣлецкій уѣздъ . . . . .	92	420676	894
Андреевскій уѣздъ . . . . .	43	159231	160
Влоцвекскій уѣздъ . . . . .	67	430067	313
г. Мѣховъ . . . . .	1	23475	9
Мѣховскій уѣздъ . . . . .	85	869557	730
г. Олькушъ . . . . .	1	2600	9
Олькушскій уѣздъ . . . . .	116	1014401	1158
г. Пинчовъ . . . . .	3	13400	9
г. Дзялошице . . . . .	4	12975	18
Пинчовскій уѣздъ . . . . .	45	561188	605
г. Хмѣльникъ . . . . .	25	25297	69
Стопницкій уѣздъ . . . . .	103	254864	248
Итого . . . . .	604	3931520	4375

Наибольшее число фабрикъ и заводовъ приходится на уѣзды: Кѣлецкій, Влоцковскій, Мѣховскій, Олькушскій и Стопницкій; наименьшее—Андреевскій.

По суммѣ производительности первое мѣсто занимаетъ Олькушскій уѣздъ, последнее Андреевскій.

### г) Т О Р Г О В Л Я .

Какъ во внутренней, такъ и во внѣшней торговлѣ губерніи въ отчетномъ году никакихъ измѣненій не послѣдовало; за незначительнымъ исключеніемъ, торговля сосредоточена въ рукахъ евреевъ, и состоитъ преимущественно въ сбытѣ ремесленныхъ произведеній и продуктовъ сельскаго хозяйства.

Болѣе значительныя ярмарки были въ посадѣ Андреевѣ (Ивановская и Михайловская). На ярмарки эти въ отчетномъ году было привезено товаровъ на 100550 рублей и продано на сумму 22925 рублей. Главныя предметы торга на ярмаркахъ составляютъ предметы необходимые для домашняго употребленія, а также скоть и лошади.

Кромѣ того во всѣхъ 7 городахъ и посадахъ Къзлецкой губерніи бываютъ по одному разу, а въ нѣкоторыхъ мѣстахъ и по два раза въ недѣлю, базары, на которыхъ сбываются сельскіе продукты, какъ то: коровье масло, птицы, сыръ, яйца, огородныя овощи, картофель, всякаго рода зерновой хлѣбъ и разныя предметы мелкой кустарной промышленности.

Всѣхъ ремесленниковъ въ губерніи было въ отчетномъ году 7809; въ томъ числѣ:

Ювелировъ . . . . .	8
Часовыхъ дѣлъ мастеровъ . . . . .	44
Переплетчиковъ . . . . .	64
Перчаточниковъ . . . . .	2
Парикмахеровъ . . . . .	5
Токарей . . . . .	13
Сапожниковъ . . . . .	1695
Портныхъ . . . . .	947
Шапочниковъ . . . . .	59
Красильщиковъ . . . . .	18
Слесарей . . . . .	133
Кузнецовъ . . . . .	1049
Мѣдниковъ . . . . .	9
Жестяныхъ дѣлъ мастеровъ . . . . .	57
Стекольщиковъ . . . . .	130
Точильщиковъ . . . . .	2
Каменьщиковъ . . . . .	601
Печниковъ . . . . .	35
Плотниковъ . . . . .	834
Столяровъ . . . . .	601
Колесниковъ . . . . .	313
Бондарей . . . . .	301
Кожевниковъ . . . . .	57
Шорниковъ . . . . .	147
Мѣховщиковъ . . . . .	50
Ткачей . . . . .	87
Каретниковъ . . . . .	2
Канатчиковъ . . . . .	26
Горшечниковъ . . . . .	23
Мясниковъ . . . . .	239
Пекарей . . . . .	231
Суконщиковъ . . . . .	15
Трубочистовъ . . . . .	12
Итого . . . . .	7809

Въ 1891 году было взято торговыхъ свидѣтельствъ и билетовъ:

Свидѣтельствъ	годовыхъ	полугодовыхъ	поступило
Купеческихъ: I гильдіи	3	—	1695 р. — к.
„ II гильдій	226	14	11637 р. 50 к.
На мелочный торгъ	2401	89	26735 р. — к.
На развозный торгъ	11	5	216 р. — к.
На разносный торгъ	115	26	768 р. — к.
Приказчиныхъ: 1 класса	39	4	1435 р. — к.
„ 2 класса	265	29	1677 р. — к.
Промысловыхъ: 1 разряда	4	—	40 р. — к.
„ 2 „	15	—	117 р. — к.
„ 3 „	145	14	534 р. — к.



Въ теченіе отчетнаго года для взысканія недоимочныхъ платежей Дирекція назначила въ продажу 342 имѣнія и осталось къ продажѣ отъ 1890 г. 106 имѣній.

По 303 имѣніямъ были внесены платежи до дня производства торговъ.

Продано съ аукціоннаго торга 5 имѣній.

По 140 имѣніямъ срокъ продажи еще не наступилъ.

## а) ДВИЖЕНІЕ НАСЕЛЕНІЯ.

(Приложеніе къ этой статьѣ вѣдомость № 4.)

Къ 1 января 1891 года числилось въ Кѣлецкой губерніи жителей, записанныхъ въ книги постояннаго народонаселенія 727794 душъ обоего пола, въ томъ числѣ мужчинъ 356308 и женщинъ 371486, записанныхъ въ книги непостояннаго населенія 30748 человекъ, въ томъ числѣ мужчинъ 16554 женщинъ 14194 слѣдовательно всего населенія въ губерніи 758542 человекъ обоего пола.

По таблицамъ доставленнымъ лицами, ведущими акты гражданскаго состоянія число родившихся въ отчетномъ году равнялось 31180, въ томъ числѣ: мальчиковъ 16095 и 15085 дѣвочекъ.

Это число распредѣляется по губерніи:

Города и уѣзды:	мальчиковъ	дѣвочекъ	обоего пола
г. Кѣльцы . . . . .	204	225	429
г. Хенцины . . . . .	164	128	292
Кѣлецкій уѣздъ . . . . .	2353	2057	4410
Андреевскій уѣздъ . . . . .	1525	1413	2938
Влоцковскій уѣздъ . . . . .	1603	1502	3105
г. Мѣховъ . . . . .	38	35	73
Мѣховскій уѣздъ . . . . .	2512	2402	4914
г. Олькушъ . . . . .	59	65	124
Олькушскій уѣздъ . . . . .	2525	2390	4915
г. Пинчовъ . . . . .	92	97	189
г. Дзюлошице . . . . .	94	94	188
Пинчовскій уѣздъ . . . . .	2149	2093	4242
г. Хмѣльницъ . . . . .	148	103	251
Стопницкій уѣздъ . . . . .	2629	2481	5110
Итого по городамъ . . . . .	799	747	1546
Итого по уѣздамъ . . . . .	15296	14338	29634
Всего по губерніи . . . . .	16095	15085	31180

Въ томъ числѣ было:	Законнорожденныхъ въ городахъ . . . . .	1480
	„ въ уѣздахъ . . . . .	28810
	Незаконнорожденныхъ въ городахъ . . . . .	66
	„ въ уѣздахъ . . . . .	824

Въ теченіе отчетнаго года умерло:

Города и уѣзды:	мужчинъ	женщинъ	обоего пола
г. Кѣльцы . . . . .	127	154	281
г. Хенцины . . . . .	73	59	132
Кѣлецкій уѣздъ . . . . .	1238	1236	2474
Андреевскій уѣздъ . . . . .	797	839	1636
Влоцковскій уѣздъ . . . . .	814	792	1606
г. Мѣховъ . . . . .	19	15	34
Мѣховскій уѣздъ . . . . .	1305	1338	2643

г. Олькушъ . . . . .	21	24	45
Олькушскій уѣздъ . . . . .	1226	1177	2403
г. Пинчовъ . . . . .	97	91	188
г. Дзялошице . . . . .	35	71	106
Пинчовскій уѣздъ . . . . .	1220	1270	2490
г. Хмѣльникъ . . . . .	48	57	105
Стопницкій уѣздъ . . . . .	1408	1333	2741
Итого по городамъ . . . . .	420	471	891
Итого по уѣздамъ . . . . .	8008	7985	15993
Всего по губерніи . . . . .	8428	8456	16884

Перевѣтъ числа родившихся надъ числомъ умершихъ:

Города и уѣзды:	мужчинъ	женщинъ	обоего пола
г. Кѣльцы . . . . .	77	71	148
г. Хенцины . . . . .	91	69	160
Кѣлецкій уѣздъ . . . . .	1115	821	1936
Андреевскій уѣздъ . . . . .	728	574	1302
Влоцковскій уѣздъ . . . . .	789	710	1499
г. Мѣховъ . . . . .	19	20	39
Мѣховскій уѣздъ . . . . .	1207	1064	2271
г. Олькушъ . . . . .	38	41	79
Олькушскій уѣздъ . . . . .	1299	1213	2512
г. Пинчовъ . . . . .	менше 5	болѣе 6	1
г. Дзялошице . . . . .	59	23	82
Пинчовскій уѣздъ . . . . .	929	823	1752
г. Хмѣльникъ . . . . .	100	46	146
Стопницкій уѣздъ . . . . .	1221	1148	2369
Итого по городамъ . . . . .	384	271	655
Итого по уѣздамъ . . . . .	7288	6353	13641
Всего по губерніи . . . . .	7672	6624	болѣе 14296

Смертность и естественный приростъ населенія:

	Смертность на 100 человекъ	Рождаемость на 100 человекъ	% умершихъ на 100 родившихся
Въ городахъ . . . . .	1,5	2,7	57
Въ уѣздахъ . . . . .	2,2	4	54

Распределеніе родившихся и умершихъ по вѣроисповѣданіямъ:

	Р о д и л о с ь						У м е р л о		
	Законнорожденных.			Незаконнорожд.			Мужчинъ	Женщинъ	Обоего пола
	Мужч.	Женщ.	Обоего пола	Мужч.	Женщ.	Обоего пола			
Православныхъ . . . . .	15	23	38	1	2	3	12	8	20
Католиковъ . . . . .	14430	13705	28135	454	419	873	7867	7842	15709
Протестантовъ . . . . .	34	31	65	2	1	3	11	16	27
Евреевъ . . . . .	1155	897	2052	4	7	11	538	590	1128
Итого . . . . .	15634	14656	30290	461	429	890	8428	8456	16884

Распределеніе умершихъ по возрастамъ и вѣроисповѣданіямъ:

Возрастъ умершихъ.	Православныхъ		Католиковъ		Протестантовъ		Евреевъ	
	муж.	жен.	муж.	жен.	муж.	жен.	муж.	жен.
До 1 мѣсяца . . . . .	—	—	641	514	2	3	17	19
Отъ 1 до 3 м-цевъ . . . . .	—	1	407	355	—	3	15	7
3 до 6 м-цевъ . . . . .	—	—	405	339	1	—	7	11
6 до 1 года . . . . .	—	1	582	598	—	1	33	21
1 до 2 лѣтъ . . . . .	1	—	623	551	1	2	30	21
2 до 3 лѣтъ . . . . .	2	—	371	423	—	—	22	21
3 до 4 лѣтъ . . . . .	—	1	298	316	—	—	22	11

Отъ 4 до 5 лѣтъ	—	—	265	289	—	1	15	10
5 до 6 лѣтъ	—	—	197	221	—	—	6	7
6 до 7 лѣтъ	—	1	171	115	—	—	5	7
7 до 8 лѣтъ	—	—	120	119	—	—	7	3
8 до 9 лѣтъ	—	—	113	117	—	—	2	5
9 до 10 лѣтъ	—	—	95	79	1	—	12	2
10 до 11 лѣтъ	—	—	63	58	—	—	5	2
11 до 12 лѣтъ	—	—	69	47	—	—	2	1
12 до 13 лѣтъ	—	—	49	47	—	—	4	1
13 до 14 лѣтъ	—	—	37	47	—	—	1	3
14 до 15 лѣтъ	—	—	35	47	—	—	1	1
15 до 16 лѣтъ	—	—	34	37	—	—	1	4
16 до 17 лѣтъ	—	—	46	84	—	—	4	4
17 до 18 лѣтъ	—	—	86	102	—	—	4	2
18 до 19 лѣтъ	—	—	38	33	—	1	7	8
19 до 20 лѣтъ	—	—	45	92	—	—	8	8
20 до 21 лѣтъ	—	—	29	38	1	—	2	2
21 до 22 лѣтъ	—	—	34	32	—	—	4	1
22 до 23 лѣтъ	—	1	48	37	—	—	1	3
23 до 24 лѣтъ	—	—	27	39	—	—	1	2
24 до 25 лѣтъ	—	—	52	32	—	—	3	2
25 до 26 лѣтъ	—	—	39	44	—	1	5	13
26 до 27 лѣтъ	—	—	39	73	—	—	3	—
27 до 28 лѣтъ	—	—	29	64	—	—	—	2
28 до 29 лѣтъ	—	—	24	28	—	—	2	1
29 до 30 лѣтъ	—	1	59	89	—	—	4	8
30 до 31 лѣтъ	—	—	44	65	—	—	2	10
31 до 32 лѣтъ	2	1	30	35	—	1	2	—
32 до 33 лѣтъ	—	—	62	51	—	—	4	1
33 до 34 лѣтъ	—	—	23	39	—	—	1	2
34 до 35 лѣтъ	—	—	30	39	—	—	—	2
35 до 36 лѣтъ	—	—	49	73	1	—	—	2
36 до 37 лѣтъ	—	—	22	29	—	—	1	3
37 до 38 лѣтъ	—	—	39	56	—	—	2	11
38 до 39 лѣтъ	—	—	28	52	—	—	—	2
39 до 40 лѣтъ	—	—	37	49	—	—	5	9
40 до 41 лѣтъ	—	—	28	42	—	1	3	1
41 до 42 лѣтъ	—	—	51	32	—	—	—	1
42 до 43 лѣтъ	—	—	25	37	—	—	4	6
43 до 44 лѣтъ	—	—	34	45	—	—	2	—
44 до 45 лѣтъ	—	—	38	36	—	—	2	2
45 до 46 лѣтъ	—	—	17	26	—	—	1	1
46 до 47 лѣтъ	—	—	51	42	—	—	13	12
47 до 48 лѣтъ	—	—	82	68	—	—	1	1
48 до 49 лѣтъ	—	—	63	44	—	—	3	1
49 до 50 лѣтъ	—	—	64	59	—	—	2	6
50 до 51 лѣтъ	—	—	85	56	—	1	2	4
51 до 52 лѣтъ	—	—	70	42	—	1	2	3
52 до 53 лѣтъ	—	—	70	100	—	—	4	4
53 до 54 лѣтъ	—	—	98	75	—	—	3	30
54 до 55 лѣтъ	—	—	78	58	—	—	6	3
55 до 56 лѣтъ	—	—	95	99	—	—	7	3
56 до 57 лѣтъ	—	—	66	113	—	—	4	2
57 до 58 лѣтъ	—	—	142	50	—	—	8	8
58 до 59 лѣтъ	—	—	105	103	—	—	11	3
59 до 60 лѣтъ	3	1	107	128	—	—	19	23
60 до 100 лѣтъ	3	—	964	986	4	—	169	221
Свыше 100 лѣтъ	—	—	—	2	—	—	—	—
Всего	12	8	7867	7842	11	16	538	590

По таблицамъ доставленнымъ чиновниками, ведущими акты гражданского состоянія, число заключенныхъ въ отчетномъ году браговъ равнялось 5913, въ томъ числѣ заключено между городскими 361 и сельскими жителями 5552.

Распределение вступившихъ въ бракъ по вѣроисповѣданіямъ:

Вступившихъ въ бракъ	Православныхъ	Католиковъ	Протестантовъ	Евреевъ
Жениховъ	25	5457	15	416
Невѣстъ	17	5463	18	415

Наличный списочный составъ постоянного и непостояннаго населенія къ 1 января 1892 года:

Постояннаго — мужчинъ 364933, женщинъ 378604, итого 743537.  
 Непостояннаго — мужчинъ 20279, женщинъ 16616, итого 36895.

А всего обоего пола 780432.

Распределение наличнаго списочнаго состава населенія по городамъ и уѣздамъ:

Постояннаго — въ городахъ	— мужчинъ 22957,	женщинъ 24556.
въ уѣздахъ	— мужчинъ 341976,	женщинъ 354048.

Итого мужчинъ 364933, женщинъ 378604.  
 Непостояннаго — въ городахъ — мужчинъ 4642, женщинъ 4662.  
 въ уѣздахъ — мужчинъ 15637, женщинъ 11954.  
 Итого мужчинъ 20279, женщинъ 16616.

**По вѣроисповѣданіямъ:**

Города и уѣзды	П о с т о я н н а г о									
	Право-славныхъ		Католиковъ		Протес-тантовъ		Евреевъ		Другихъ исповѣданій	
	муж.	жен.	муж.	жен.	муж.	жен.	муж.	жен.	муж.	жен.
г. Кѣльцы . . . . .	187	169	4382	5166	64	65	1336	1536	—	—
г. Хенцины . . . . .	1	1	814	1008	—	—	2790	2869	—	—
Кѣлецкій уѣздъ . . . . .	27	23	49418	53935	329	330	2972	3309	—	—
Андреевскій уѣздъ . . . . .	26	14	32017	32352	16	3	3481	3754	—	—
Влоцковскій уѣздъ . . . . .	10	5	33507	34134	224	212	4186	4244	—	—
г. Мѣховъ . . . . .	4	3	886	989	—	—	259	308	—	—
Мѣховскій уѣздъ . . . . .	29	19	50359	52745	2	1	1314	1375	—	—
г. Олькушъ . . . . .	16	13	595	666	—	—	907	862	—	—
Олькушскій уѣздъ . . . . .	16	11	50044	51086	11	10	5775	6150	—	—
г. Пинчовъ . . . . .	12	15	1217	1270	—	—	2231	2166	—	—
г. Дзюлошице . . . . .	4	7	421	400	—	2	2927	2995	—	—
Пинчовскій уѣздъ . . . . .	28	27	45477	47241	2	—	2486	2054	—	—
г. Хмѣльницъ . . . . .	2	4	473	558	1	—	3427	3484	—	—
Стопницкій уѣздъ . . . . .	24	20	53463	53714	393	465	6336	6815	1	—
Итого по городамъ . . . . .	226	212	8789	10057	65	67	13877	14220	—	—
Итого по уѣздамъ . . . . .	160	119	314285	325207	977	1021	26553	27701	1	—
Всего по губерніи . . . . .	386	331	323074	335264	1042	1088	40430	41921	1	—
Города и уѣзды	Н е п о с т о я н н а г о									
	Право-славныхъ		Католиковъ		Протес-тантовъ		Евреевъ		Другихъ исповѣданій	
	М у ж ч и н ы и ж е н щ и н ы									
г. Кѣльцы . . . . .	189	164	2358	2525	50	53	948	925	—	—
г. Хенцины . . . . .	4	1	35	26	—	—	58	57	—	—
Кѣлецкій уѣздъ . . . . .	20	14	1279	930	36	31	327	242	—	—
Андреевскій уѣздъ . . . . .	21	21	1786	1299	7	9	337	330	—	—
Влоцковскій уѣздъ . . . . .	32	29	1379	1043	34	33	246	248	—	—
г. Мѣховъ . . . . .	30	24	115	137	1	—	90	36	—	—
Мѣховскій уѣздъ . . . . .	39	36	4086	3214	3	2	639	549	—	—
г. Олькушъ . . . . .	5	6	113	124	—	—	171	197	—	—
Олькушскій уѣздъ . . . . .	35	24	988	585	54	25	350	178	—	—
г. Пинчовъ . . . . .	38	29	133	146	—	—	153	131	—	—
г. Дзюлошице . . . . .	—	—	25	19	—	—	24	30	—	—
Пинчовскій уѣздъ . . . . .	13	21	992	746	4	6	436	584	—	—
г. Хмѣльницъ . . . . .	6	5	38	17	2	1	56	9	—	—
Стопницкій уѣздъ . . . . .	46	19	1976	1420	34	29	438	277	—	—
Итого по городамъ . . . . .	272	229	2817	2994	53	54	1500	1385	—	—
Итого по уѣздамъ . . . . .	206	174	12486	9237	172	135	2773	2408	—	—
Всего по губерніи . . . . .	478	403	15303	12231	225	189	4273	3793	—	—

По сословіямъ:

Города и уѣзды.	П О С Т О Я Н Н А Г О							
	Дворянъ		Духовнаго званія		Мѣщанъ		Крестьянъ	
	МУЖ.	ЖЕН.	МУЖ.	ЖЕН.	МУЖ.	ЖЕН.	МУЖ.	ЖЕН.
г. Кѣльцы . . . . .	646	786	30	6	3924	4498	1370	1646
г. Хевцины . . . . .	23	18	4	9	3259	3354	319	497
Кѣлецкій уѣздъ . . . . .	79	66	31	10	3326	3670	49310	53851
Андреевскій уѣздъ . . . . .	173	181	28	—	5013	5211	30327	30731
Влощовскій уѣздъ . . . . .	168	113	33	—	6096	6424	31690	32058
г. Мѣховъ . . . . .	8	4	—	—	1098	1252	43	44
Мѣховскій уѣздъ . . . . .	261	187	39	—	4330	4558	47074	49395
г. Олькушъ . . . . .	3	2	3	—	1463	1487	49	52
Олькушевскій уѣздъ . . . . .	142	156	37	11	9379	10071	46288	47019
г. Пинчовъ . . . . .	30	27	5	—	3389	3390	36	34
г. Дзялошине . . . . .	10	15	1	—	3311	3352	30	37
Пячовскій уѣздъ . . . . .	270	250	46	—	4009	3921	43668	45151
г. Хмѣльнякъ . . . . .	10	10	2	—	3841	4005	50	31
Стопницкій уѣздъ . . . . .	126	137	40	—	9066	9852	50985	51025
Итого по городамъ . . . . .	730	862	45	15	20285	21338	1897	2341
Итого по уѣздамъ . . . . .	1159	1090	254	21	41221	43707	293342	309230
Всего по губерніи . . . . .	1889	1952	299	36	61506	65045	301239	311571

Города и уѣзды.	Н Е П О С Т О Я Н Н А Г О							
	Дворянъ		Духовнаго званія		Мѣщанъ		Крестьянъ	
	МУ Ж Ч И Н Ъ				Ж Е Н Щ И Н Ъ			
г. Кѣльцы . . . . .	376	385	88	6	1489	1520	1592	1756
г. Хевцины . . . . .	3	2	—	—	71	65	23	17
Кѣлецкій уѣздъ . . . . .	22	19	—	—	291	248	1349	950
Андреевскій уѣздъ . . . . .	52	52	6	—	530	314	1763	1293
Влощовскій уѣздъ . . . . .	34	36	—	—	249	256	1408	1061
г. Мѣховъ . . . . .	40	23	3	—	52	48	141	126
Мѣховскій уѣздъ . . . . .	130	132	5	—	797	680	3835	2989
г. Олькушъ . . . . .	3	6	—	—	272	293	14	28
Олькушевскій уѣздъ . . . . .	37	34	2	—	295	184	1093	594
г. Пинчовъ . . . . .	19	18	—	—	164	130	141	158
о. Дзялошине . . . . .	6	4	—	—	20	25	23	20
Пячовскій уѣздъ . . . . .	46	27	—	—	579	531	820	809
г. Хмѣльнякъ . . . . .	5	5	—	—	49	11	48	16
Стопницкій уѣздъ . . . . .	28	36	7	—	455	371	2004	1338
Итого по городамъ . . . . .	452	443	91	6	2117	2092	1982	2121
Итого по уѣздамъ . . . . .	349	336	20	—	2996	2584	12272	9034
Всего по губерніи . . . . .	801	779	111	6	5113	4676	14254	11155

Въ теченіе отчетнаго года переселилось въ губернію изъ другихъ губерній края, изъ Имперіи, изъ заграницы и перемѣнило мѣста жительства, оставаясь въ предѣлахъ своей губерніи, 5144 человека обоюго пола, въ томъ числѣ: мужчинъ—2098, женщинъ—3046; выселилось же 4589 человекъ, въ томъ числѣ мужчинъ—1388, женщинъ—3201. Изъ 743537 человекъ, записанныхъ къ концу отчетнаго года въ книги постоянного населенія, состояло на лицо 674655, такъ какъ 7334 человекъ находилось въ военной службѣ, 56226 человекъ находилось въ другихъ мѣстностяхъ края, 1673 человекъ въ Имперіи, 1521 человекъ за границей и 2128 человекъ неизвѣстно гдѣ.

Къ концу прошлаго года исчислено непостояннаго народонаселенія въ губерніи, за исключеніемъ войскъ, 30748 человекъ.

Въ теченіе года прибыло на жительства изъ другихъ мѣстностей края, изъ Имперіи и изъ заграницы 22875 человекъ, въ томъ числѣ мужчинъ—12617 и женщинъ 10258, вышло изъ губерніи 20507 человекъ.



## II. Подати и повинности.

(Приложение къ этой статьѣ вѣдомость № 5.)

### а) ОКЛАДНЫЕ СБОРЫ.

Къ 1 января 1891 года оставалось недоимокъ прежнихъ лѣтъ:

окладныхъ податей и другихъ сборовъ . . . . . 294535 р. 69 к.

Въ теченіе отчетнаго года должно было поступить:

а) недоимокъ . . . . . 294535 р. 69 к.

б) оклада . . . . . 332482 р. 42 к.

Итого . . . . . 627018 р. 11 к.

Въ теченіе года причислено:

а) недоимокъ . . . . . 15395 р. 83 к.

б) оклада . . . . . 407377 р. 3 к.

Итого . . . . . 422772 р. 86 к.

Всего . . . . . 1049790 р. 97 к.

Изъ этого числа въ теченіе года:

исключено: а) недоимокъ . . . . . 18030 р. 90 к.

б) оклада . . . . . 8957 р. 62 к.

Итого . . . . . 26988 р. 52 к.

взыскано: а) недоимокъ . . . . . 32511 р. 86 к.

б) оклада . . . . . 705072 р. 48 к.

Итого . . . . . 737584 р. 34 к.

Всего . . . . . 764572 р. 86 к.

Затѣмъ къ 1 января 1892 года осталось:

а) недоимокъ . . . . . 259388 р. 76 к.

б) оклада . . . . . 25829 р. 35 к.

Итого . . . . . 285218 р. 11 к.

По статьямъ взысканій по вѣдомствамъ Министерства Внутреннихъ Дѣлъ, Финансовъ, Юстиціи и Государственныхъ Имуществъ къ 1 января 1891 года оставалось въ недоимкѣ . . . . . 140191 р. 94 к.

Въ отчетномъ году подлежало взысканію . . . . . 101742 р. 20 к.

Итого . . . . . 241934 р. 14 к.

Въ теченіе года вновь причислено:

а) недоимокъ . . . . . 60170 р. 65 к.

б) оклада . . . . . 1060 р. 10 к.

Итого . . . . . 61230 р. 75 к.

Всего . . . . . 303164 р. 89 к.

Въ теченіе отчетнаго года:

исключено: а) недоимокъ . . . . . 19620 р. 97 к.

б) оклада . . . . . 273 р. 76 к.

взыскано: а) недоимокъ . . . . . 58480 р. 38 к.

б) оклада . . . . . 81925 р. 91 к.

Итого . . . . . 160301 р. 2 к.

Затѣмъ къ 1 января 1892 года осталось въ недоимкѣ . . . . . 142863 р. 87 к.

Противъ предшествовавшаго 1890 года общая сумма недоимки окладныхъ податей и сборовъ уменьшилась на 9317 руб. 58 коп.

Сумма недоимки по статьямъ другихъ взысканій увеличилась на 2671 р. 93 к.

100519



б) ГУБЕРНСКІЕ СБОРЫ.

**Транспортный сборъ.**

Транспортный сборъ поступаетъ въ Государственное Казначейство и числится по смѣтѣ Министерства Внутреннихъ Дѣлъ. Количество этого сбора опредѣляется ежегодно по числу городскихъ и сельскихъ дымоу; основаніемъ же къ исчисленію его служить норма, назначаемая ежегодно Господиномъ Министромъ Внутреннихъ Дѣлъ; на 1891 годъ назначено было по 20 коп. съ каждаго городского и сельскаго дыма, подлежащаго обложенію симъ сборомъ.

Транспортный сборъ въ отчетномъ году былъ опредѣленъ въ 17755 р. 80 к. Въ томъ числѣ слѣдовало къ поступленію:

Недоимокъ прежнихъ лѣтъ . . . . .	59 р. 4 к.
Оклада отчетнаго года . . . . .	17755 р. 80 к.
Итого	17814 р. 84 к.

Въ счетъ сего поступило:

Недоимокъ . . . . .	59 р. 4 к.
Оклада отчетнаго года . . . . .	17716 р. 60 к.
Итого	17775 р. 64 к.

Затѣмъ къ 1 января 1892 года осталось въ недоимкѣ 39 р. 20 к.

Изъ этого сбора по смѣтѣ Министерства Внутреннихъ Дѣлъ на расходы по губерніи было назначено 7209 р. 27 к., изъ коихъ было израсходовано:

На пересылку и содержаніе въ пути арестантовъ . . . . .	5541 р. 39 к.
На отправленіе земскихъ стражниковъ на родину . . . . .	854 р. 56 к.
Уплочено Кѣлецкой городской Кассѣ на погашеніе аванса по содержанію добавочныхъ сторожей при Магистратѣ . . . . .	813 р. 32 к.
Итого	7209 р. 27 к.

**Страховой сборъ.**

На основаніи Высочайше утвержденныхъ 20 июля 1870 года правилъ, страховой сборъ производится со всѣхъ недвижимостей, подлежащихъ обязательному страхованію.

Къ 1 января 1891 года цѣнность всѣхъ застрахованныхъ въ губерніи строеній простиралась до 30635920 рублей.

Въ томъ числѣ:	
по городамъ . . . . .	3070150 р.
по посадамъ . . . . .	3693390 р.
по селеніямъ . . . . .	23872380 р.
Итого	30635920 р.

Въ отчетномъ году количество застрахованныхъ зданій увеличилось, а потому и цѣнность въ этомъ году всѣхъ застрахованныхъ зданій возвысилась до 31060060 рублей, а именно:

по городамъ . . . . .	3158350 р.
по посадамъ . . . . .	3739690 р.
по селеніямъ . . . . .	24162020 р.
Итого	31060060 р.

**СОСТОЯНІЕ ФОНДОВЪ.**

**1. ДОХОДЪ.**

а) Нормальнаго страховаго сбора по тарифу . . . . .	202759 р. 88 к.
б) Добавочнаго сбора съ постоянныхъ премій за предыдущій годъ . . . . .	17566 р. 73 к.
Итого премій	220326 р. 61 к.

в) Дополнительнаго общаго страховаго сбора въ размѣрѣ 25% отъ нормальной преміи на усиленіе запаснаго капитала согласно распоряженію Министерства Внутреннихъ Дѣлъ . . . . .	50650 р. 75 к.
г) Преміи за поступленіемъ въ Казначейства . . . . .	12 р. 79 к.
д) Случайныхъ доходовъ . . . . .	2572 р. 77 к.
е) Недоимокъ страховаго сбора за прежній годъ . . . . .	16551 р. 2 к.
ж) Временнаго сбора въ размѣрѣ 20% на пополненіе ссуды, выданной семействамъ нижнихъ чиновъ, призванныхъ на службу въ минувшую войну . . . . .	187 р. 7 к.
Итого въ отчетномъ году подлежало поступленію . . . . .	290301 р. 1 к.
Въ счетъ этой суммы: 1) Внесено въ Казначейство . . . . .	275081 р. 76 к.
2) Сложено со счетовъ . . . . .	384 р. 59 к.
Итого . . . . .	275466 р. 35 к.
Осталось въ недоимкѣ къ 1 января 1892 года . . . . .	14834 р. 66 к.

2. РАСХОДЪ:

1) На уплату вознагражденія за сгорѣвшія строенія въ теченіе 1891 года уплачено . . . . .	232841 р. 45 к.
2) Отослано въ Банкъ страховаго сбора . . . . .	50066 р. 19 к.
3) Отослано въ Банкъ 20% времени. страхов. сборовъ . . . . .	293 р. 38 к.
Итого . . . . .	283201 р. 52 к.

Состояніе наличнаго капитала къ концу 1891 года:

Оставалось наличнаго капитала въ Казначействахъ . . . . .	103972 р. 62 к.
Въ отчетномъ году поступило въ счетъ роспис. сборовъ . . . . .	275081 р. 76 к.
Всего въ наличности было . . . . .	379054 р. 38 к.
Въ теченіе 1891 года уплачено изъ страховыхъ суммъ . . . . .	283201 р. 52 к.
Затѣмъ къ концу 1891 года осталось наличн. капитала . . . . .	95852 р. 86 к.
недоимки . . . . .	14834 р. 66 к.
Активное состояніе имущества составляетъ затѣмъ . . . . .	110687 р. 52 к.

Вышеозначенное активное состояніе капитала страховаго учрежденія по конецъ 1891 года обременяютъ:

а) вознагражденія за убытки, уже разсмотрѣнные но по разнымъ причинамъ не уплаченные . . . . .	69734 р. 74 к.
б) вознагражденія за пожарные убытки окончательно еще не разсмотрѣнные . . . . .	86970 р. 84 к.
Итого . . . . .	156705 р. 58 к.

Такимъ образомъ съ исходомъ 1891 года образовался недостатокъ суммъ на покрытіе расходовъ . . . . . 46018 р. 6 к.

Въ Варшавской Конторѣ Государственнаго Банка запаснаго капитала, по счету Кѣлецкой губерніи къ 1 января 1892 г. состояло 229536 р. 34 к.

**Сборъ по прекращенію чумы на рогатомъ скотѣ.**

Размѣръ взимавашагося сбора въ 1891 году равнялся  $\frac{1}{2}$  коп. со штуки крупнаго скота.

Въ 1891 г. числилось въ губерніи скота: воловъ и быковъ . . . . .	16101
коровъ . . . . .	165896
яловаго скота . . . . .	37846
телятъ . . . . .	25470
Всего . . . . .	245313 головъ.

Вознагражденіе за убитый скотъ опредѣлено было въ слѣдующемъ размѣрѣ: за быка и вола 60 руб.; за корову 40 руб.; за штуку ялового скота 30 руб.; за теленка 10 руб.

Такимъ образомъ стоимость всего скота въ губерніи за 1891 г. составляетъ: воловъ и быковъ 966060 руб.; коровъ 6635840 руб.; ялового скота 1135380 руб.; телятъ 254700 руб.; а всего 8991980 руб.

Обложенію сборомъ въ отчетномъ году подлежало 219843 головы скота.

Затѣмъ суммъ сбора по застрахованію скота отъ чумы состояло въ отчетномъ году въ завѣдываніи Губернскаго Правленія	6623 р. 59 к.
въ томъ числѣ:	
остатка наличнаго сбора къ 1 января 1891 года	5375 р. 37 к.
годовой окладъ отчетнаго года	1099 р. 21½ к.
излишка уплаченныхъ сверхъ оклада	— 99½ к.
процентовъ отъ капитала, хранившагося въ Варшавской Конторѣ Государственнаго Банка	148 р. 1 к.
<b>Всего</b>	<b>6623 р. 59 к.</b>

Изъ этой суммы въ отчетномъ году израсходовано:

На содержаніе чиновъ по управленію дѣлами о прекращеніи чумы на рогатомъ скотѣ	2690 р.
На уплату другихъ мелкихъ расходовъ	66 р. 85 к.
<b>Итого</b>	<b>2756 р. 85 к.</b>

Затѣмъ къ 1 января 1892 г. остается въ наличности:

Въ Губернскомъ Казначействѣ	1 р. 14 к.
Въ Варшавской Конторѣ Государственнаго Банка	3865 р. 60 к.
<b>Итого</b>	<b>3866 р. 74 к.</b>

### Дорожный сборъ.

Губернскаго дорожнаго сбора въ отчетномъ году слѣдовало поступить:

недоимокъ прежнихъ лѣтъ	5334 р. 47 к.
оклада отчетнаго года	78025 р. 73 к.
случайныхъ доходовъ	85 р. 12 к.
<b>Итого</b>	<b>83545 р. 32 к.</b>
Сложено со счетовъ	59 р. 90 к.
<b>Затѣмъ подлежало къ поступленію</b>	<b>83485 р. 42 к.</b>

Въ теченіе отчетнаго года поступило	79194 р. 45 к.
Осталось въ недоимкѣ	4290 р. 97 к.

въ томъ числѣ: недоимокъ прежнихъ лѣтъ.	1549 р. 83 к.
оклада	2741 р. 14 к.

Сравнительно съ 1890 г. въ недоимкѣ осталось менѣе на 1143 р. 50 к.

Кромѣ того въ пользу Губернскаго дорожнаго сбора поступило 10% съ уплачиваемыхъ въ Казну пошлинъ за торговые свидѣтельства и билеты, а также за патенты для заведеній, выдѣлывающихъ и продающихъ спиртные напитки

А всего съ окладомъ и недоимками	89656 р. 37 к.
Кромѣ того остатокъ прошлаго года	2630 р. 4 к.
<b>Итого</b>	<b>92286 р. 41 к.</b>

Изъ суммы этой въ отчетномъ году произведены слѣдующіе расходы:

На жалованье дорожной прислугѣ	9616 р. 42 к.
На постройку шоссе, а также ремонтъ губернскихъ дорогъ и расположенныхъ на нихъ мостовъ	59557 р. 34 к.
На пополненіе дополнительныхъ расходовъ по означенному ремонту	18935 р. 7 к.

Уплочено вознагражденія за отвѣденныя дорожнымъ сто- рожамъ квартиры, страховую премію отъ двухъ до- рожныхъ казармъ, почтовые издержки отъ переве- денныхъ уѣздными на Губернское Казначейство суммъ и возвращено просителямъ переплаченного дорожного сбора . . . . .	502 р. 41 к.
Итого	88611 р. 24 к.

Затѣмъ къ 1 января 1892 осталось въ наличности  
дорожного сбора . . . . . 3675 р. 17 к.

По уѣздамъ расходы губернскаго дорожного сбора расирѣдѣлились слѣдую-  
щимъ образомъ:

Уѣзды:	Израсходовано:	Отношеніе къ общей суммѣ расходовъ:
Андреевскій . . . . .	7766 р. 56 к.	9,8%
Влощовскій . . . . .	4480 р. 39 к.	5,1
Кѣлецкій . . . . .	10088 р. 66 к.	12,8
Мѣховскій . . . . .	18653 р. 62 к.	23,7
Ольгускій . . . . .	14303 р. 13 к.	18,2
Пинчовскій . . . . .	11068 р. 57 к.	14,1
Стопницкій . . . . .	12131 р. 48 к.	15,4

Изъ вышепроизведенныхъ данныхъ видно, что въ отчетномъ году наи-  
болѣшья потребности въ благоустройствѣ губернскихъ дорогъ представлялъ у-  
ѣздъ Мѣховскій, а наименьшія—Влощовскій.

### Квартирный сборъ.

Квартирный сборъ вимался въ отчетномъ году по слѣдующей нормѣ, ут-  
вержденной Министеромъ Финансовъ:

#### I. Съ городскихъ обывателей:

- а) съ домовладѣльцевъ, причисленныхъ къ платежу подымной подати ко II и III разрядамъ въ размѣрѣ 100% уплачиваемой ими подымной подати;
- б) съ домовладѣльцевъ въ городахъ IV разряда въ размѣрѣ 50% съ уплачиваемой ими подымной подати;
- в) съ городскихъ промышленниковъ и торговцевъ въ размѣрѣ 30% съ чистаго дохода отъ ихъ промысловъ.

#### II. Съ сельскихъ обывателей:

- а) съ частныхъ землевладѣльцевъ по 9½% со взимаемаго съ нихъ основнаго дворскаго поземельнаго налога;
- б) съ усадебъ I разряда въ посадахъ и селеніяхъ по 52 к. съ усадебъ;
- в) съ усадебъ II разряда въ посадахъ и селеніяхъ по 26 к. съ усадебъ.

На этомъ основаніи всего квартирнаго сбора слѣдовало въ отчетномъ году къ поступленію . . . . . 73052 р. 64 к.  
въ томъ числѣ: недоимокъ прежнихъ лѣтъ 12566 р. 70 к.  
оклада отчетнаго года 60485 р. 94 к.

Въ теченіе 1891 г. было взыскано и сложено со счетовъ 63492 р. 56 к.

Затѣмъ осталось въ недоимкѣ . . . . . 9560 р. 8 к.

Сравнительно съ 1890 г. въ недоимкѣ осталось менѣе на 3006 р. 62 к.

Изъ поступившей въ отчетномъ году суммы квартирнаго сбора 63492 р. 56 к. и наличнаго остатка отъ 1890 года 52575 р. 30 к. израсходовано на уплату вознагражденія жителямъ за отводъ квартиръ, на ремонтъ казармъ и бараконъ,

построенныхъ въ г. Кѣльцахъ на счетъ квартирныхъ суммъ, а также на выдачу квартирныхъ денегъ чинамъ военнаго вѣдомства, Уѣзднымъ Начальникамъ, Судебнымъ Слѣдователямъ и чинамъ крестьянскихъ учреждений—всего 52238 руб. 44 коп.

Затѣмъ къ 1 января 1892 г. осталось въ наличности 63829 р. 42 к.

### Гминные сборы.

Гминные сборы, обязательные въ силу правительственныхъ распоряженій и установленные самими жителями, простирались въ отчетномъ году до 314637 руб 51 коп.

Сборы эти распредѣлялись по уѣздамъ слѣдующимъ образомъ:

Уѣзды	На содержаніе гминныхъ управленій			На содержаніе гминныхъ судовъ	Содержаніе гм. начальн. училищъ	Расходы общ. въ силу Прав. распоряженій	Расходы уст. гминн. сходами
	Личный составъ	Кавцелар. и др. вад.	Насмъ помѣш.				
Р у б л и к о п ѣ й к и							
Андреевскій .	7736 —	2974 97	320 —	4265 87	5553 94	1696 95	2619 97
Влоцковскій .	6333 76	2205 57	165 —	4932 45	3975 26	810 49	3938 94
Кѣлецкій .	11097 13	6022 73	60 —	5620 58	2187 56	2805 69	22482 39
Мѣховскій .	14992 39	4179 21½	220 —	6833 18	27692 68½	8825 4½	9545 12½
Олькунскій .	9484 48	4624 87½	409 —	5760 81	6481 24	3581 48	3010 89½
Пичовскій .	11484 22	4233 10	620 —	7815 28	18560 39	3534 50	13242 61½
Стопницкій .	10652 —	6265 97	277 39	4964 94	13268 42	5376 45½	10796 56
Всего по губерніи	71779 98	30506 43	2071 39	40393 11	77719 49½	26630 61	65636 49½

314637 руб. 51 коп.

Сравнительно съ 1890 г. сѣмма гминныхъ сборовъ въ губерніи увеличилась на 30591 руб. 81 коп.

Сборъ на содержаніе гминныхъ судовъ въ отчетномъ году уменьшился на 252 рубля р. 31 к.; сборъ же на содержаніе гминныхъ начальныхъ училищъ увеличился на 4600 р. 20½ к.

Разверстка всѣхъ гминныхъ сборовъ въ губерніи производится по числу морговъ владѣемой плательщиками удобной земли, за исключеніемъ самостоятельныхъ посадскихъ гминъ, въ которыхъ распредѣленіе сихъ сборовъ производится по числу владѣльцевъ недвижимой собственности.

### в) ГОРОДСКІЕ ДОХОДЫ И РАСХОДЫ.

(Приложеніе къ этой статьѣ вѣдомость № 11.)

Постоянные источники доходовъ семи городовъ Кѣлецкой губерніи въ отчетномъ году остались тѣ же, какъ и въ минувшемъ году.

Городскіе доходы и расходы представляются въ слѣдующемъ видѣ:

Должно было поступить:	
Доходовъ отчетнаго года	66712 р. 38½ к.
Недоимокъ прежнихъ лѣтъ	10965 р. 70 к.
Итого	77678 р. 8½ к.

Поступило:	
Доходовъ	58808 р. 39½ к.
Недоимокъ	5898 р. 43½ к.
Итого	64706 р. 83 к.

Недовзыскано:	
Доходовъ	7903 р. 99 к.
Недоимокъ	5067 р. 26½ к.
Итого	12971 р. 25½ к.

Расходовъ изъ городскихъ суммъ произведено . . . 59301 р. 63½ к.

Осталось въ наличности . . . 7410 р. 75 к.

Статьи городскихъ расходовъ составляли: содержаніе мѣстъ и лицъ городского управленія, содержаніе городскихъ имуществъ, благотворительныхъ заведеній, благоустройство городовъ и проч.

Къ числу болѣе значительныхъ расходовъ относятся издержки по благоустройству городовъ, на что въ 7-ми городахъ Кѣлецкой губерніи израсходовано 15825 руб. 9 коп., въ томъ числѣ 6652 руб. 54 коп. по городу Кѣльцамъ; весь расходъ по благоустройству городовъ, по отношенію къ 1890 г., уменьшился на 2647 руб. 75 коп.

Принадлежащихъ городамъ запаснаго и неприкосновеннаго капиталовъ къ 1 января 1891 года состояло въ Варшавской Конторѣ Государственнаго Банка:

По городу Кѣльцамъ	15488 р. 81 к.
„ Хенцинамъ	11694 р. 67 к.
„ Мѣхову	6844 р. 94½ к.
„ Олькушу	51173 р. 79 к.
„ Пинчову	5618 р. 73½ к.
„ Дзялошицамъ	7021 р. 18 к.
„ Хмѣльнику	3085 р. 35 к.
Итого	100927 р. 48 к.

Въ теченіе 1891 года прибыло отъ причисленія къ капиталамъ процентовъ за 1890 годъ:

1) По Кѣлецкой городской кассѣ	444 р. 18 к.
2) „ Хенцинской „ „	325 р. 87 к.
3) „ Мѣховской „ „	191 р. 93 к.
4) „ Олькушской „ „	1597 р. 66 к.
5) „ Пинчовской „ „	165 р. 49 к.
6) „ Дзялошицкой „ „	600 р. 89 к.
7) „ Хмѣльнической „ „	586 р. 36 к.
Итого	104839 р. 86 к.

Въ томъ же году вытребовано:

Хенцинскою городской кассою . . . 1538 р. 16 к.

Затѣмъ къ 1 января 1892 г. имѣется капитала . . . 103301 р. 70 к.

### г) АКЦИЗНЫЕ СБОРЫ.

Акцизовъ сборовъ по всѣмъ предметамъ обложенія въ отчетномъ году поступило 1101308 руб. 5 коп.

Въ томъ числѣ:	Акциза съ вина и спирта	738970 р. 45 к.
	Акциза съ пива и дрожжей	33235 р. 60 к.
	Акциза съ меда	197 р. 50 к.
	Патентнаго сбора	48450 р. 38 к.
	Случайныхъ доходовъ	2714 р. 19 к.
	Доходовъ съ сахароваренія	263977 р. 35 к.
	Табачный доходъ	10633 р. 61 к.
	Спичечный доходъ	3128 р. 97 к.
	Итого	1101308 р. 5 к.

Въ отчетномъ году было задержано водворенныхъ въ губернію изъ заграницы корчемныхъ питей 45783 градусовъ безводнаго спирта.

Въ сравненіи съ предъидущимъ годомъ питейный доходъ въ отчетномъ году уменьшился на 171471 р. 81 к. и табачный на 550 р. 87 к.

Причиною уменьшенія означенныхъ доходовъ были неблагоприятныя экономическія условія во второй половинѣ отчетнаго года.

Увеличились доходы: съ сахароваренія на 22472 р. 96 к. по причинѣ поступленія въ 1091 году части акциза за прежнее время, и спичечный на 1524 р. 83 к., вѣлѣдствіе увеличенія производства на спичечной фабрикѣ.

Всѣхъ подлежащихъ вѣдѣнію Акцизнаго Управленія заводовъ дѣйствовало въ губерніи 53. въ томъ числѣ:


Винокуренныхъ	34
Пивоваренныхъ	11
Медоваренныхъ	5
Свеклосахарныхъ	2
Спичечныхъ	1
Итого	53

Мѣстъ для продажи питей въ отчетномъ году было 855, противъ 1890 года менше на 12.

Заведеній, въ которыхъ производилась продажа табачныхъ издѣлій, въ отчетномъ году было 1110, въ томъ числѣ: II разряда 73  
III разряда 1037

Заведеній, въ которыхъ производилась раскурочная продажа, 835.

Въ отчетномъ году случаевъ нарушенія уставовъ о питейномъ и табачномъ сборахъ было 1107; изъ этого числа оставлено безъ послѣдствій 340, осталось нерѣшенныхъ 44 а по остальнымъ наложено взысканій на сумму 15185 рублей.



#### а) ОТПРАВЛЕНІЕ НАТУРАЛЬНЫХЪ ПОВИННОСТЕЙ.

##### Квартирная повинность.

Въ отчетномъ году квартиры въ натурѣ отводимы были по городамъ, посадамъ и селеніямъ на основаніи Высочайше утвержденного 31 мая 1868 г. квартирнаго положенія: для войскъ, чиновъ земской стражи, жандармскихъ управленій, продовольственнаго магазина и лицъ, служащихъ въ учрежденіяхъ по крестьянскимъ дѣламъ.

Исключая 5892 нижнихъ чиновъ, размѣщенныхъ въ казармахъ и у частныхъ лицъ, въ отчетномъ году пользовались квартирами въ натурѣ или взаимно ихъ деньгами: генераловъ 4, штабъ-офицеровъ 78, и оберъ-офицеровъ 185.

Въ отчетномъ году въ губерніи были расположены слѣдующія части войскъ и военныя управленія:

**Въ городѣ Кѣльцахъ:**

Штабъ 14 кавалерійской дивизіи, Управление 2-й бригады 7 пѣхотной дивизіи, Командиръ 1 бригады 14 кавалерійской дивизіи, Штабъ и 12 ротъ 28 пѣхотнаго Полоцкаго полка и 21 конно-артиллерійская батарея; эта послѣдняя квартировала въ городѣ по 1 октября отчетнаго года.

**Въ городѣ Хенцинахъ:**

Двѣ роты 28 пѣхотнаго Полоцкаго полка съ 1 января по 1 мая и одна рота съ 1 октября 1891 по 1 января 1892 г.

**Въ Кѣлецкомъ уѣздѣ.**

Въ деревнѣ Моравицѣ одинъ эскадронъ 41 драгунскаго Ямбургскаго полка и въ деревнѣ Бялогонь одна рота 28 пѣхотнаго Полоцкаго полка съ 1 по 24 мая 1891 года.

**Въ Андреевскомъ уѣздѣ.**

Въ посадѣ Андреевѣ 2 роты 28 пѣхотнаго Полоцкаго полка съ 1 января по 1 мая 1891 г. и одна рота съ 28 сентября 1891 г. по 1 января 1892 г., и въ дер. Окса 23 конно-артиллерійская батарея.

**Въ Стопницкомъ уѣздѣ.**

Въ гор. Хмѣльницѣ два эскадрона и въ деревнѣ Видуховѣ одинъ эскадронъ 41 драгунскаго Ямбургскаго полка; въ деревняхъ: Сельцѣ, Гржибовѣ и Стефанувкѣ два эскадрона 40 драгунскаго Малороссійскаго полка; въ деревняхъ: Тарноснала и Грабовець 21 конно-артиллерійская батарея; эта послѣдняя съ 1 октября 1891 г. по 1 января 1892 года.

**Въ городѣ Мѣховѣ.**

Штабъ и двѣ сотни Донскаго казачьяго № 14 полка.

**Въ Мѣховскомъ уѣздѣ.**

Въ посадѣ Сломники одна сотня Донскаго казачьяго № 14 полка.

**Въ Олькушскомъ уѣздѣ.**

Въ посадѣ Пилицѣ двѣ сотни Донскаго казачьяго № 14 полка.

**Въ городѣ Пинчовѣ.**

Штабъ и два эскадрона 41 драгунскаго Ямбургскаго полка.

Въ отчетномъ году казарменныя помѣщенія на счетъ казны или суммъ квартирнаго сбора возводимы не были.

Изъ суммъ, назначенныхъ по смѣтѣ Главнаго Инженернаго Управленія, въ отчетномъ году израсходовано на наемъ помѣщеній: для полковыхъ канцелярій, другихъ военныхъ учреждений и полковыхъ лазаретовъ, а равно плацевъ для учений войскъ 15425 р. 95 к. и предстоитъ еще къ отпуску 4332 р. 32 к.

Сверхъ сего изъ суммъ квартирнаго сбора выдано домовладѣльцамъ за отводъ помѣщеній для войскъ, а равно квартирныхъ денегъ военскимъ чинамъ, на основаніи Высочайше утвержденнаго 2 мая 1886 года мнѣнія Государственнаго Совѣта 30282 р. 22 к. и предстоитъ еще къ отпуску 7200 рублей.

**Подводная повинность.**

Кромѣ войскъ, имѣющихъ право на взиманіе обывательскихъ подводъ на основаніи правилъ, утвержденныхъ б. Совѣтомъ Управленія 22 апрѣля 1853 г., съ уплатою 2 коп. съ лошади и вереты, обывательскими лошадьми, съ уплатою прогоновъ по почтовой цѣнѣ, пользуются при развѣздахъ по дѣламъ службы (Постан. б. Учред. Комит. ст. 1100) чины акцизныхъ управленій, учреждений

по крестьянскимъ дѣламъ и пѣшіе чины земской стражи въ экстренныхъ случаяхъ во время преслѣдованія преступниковъ.

Кромѣ того по постановленіямъ б. Учред. Ком. отъ 15 октября 1866 г. и 28 мая 1868 г. на обязанности жителей лежитъ доставленіе бесплатныхъ подводъ: а) для немущихъ больныхъ, б) медицинскихъ чиновниковъ, в) войтовъ гминъ и г) нижнихъ чиновъ жандармскихъ управленій при разъѣздахъ по дѣламъ службы.

Размѣръ этой повинности въ натурѣ и деньгами въ отчетномъ году былъ слѣдующій:

Уѣзды	Уплачено деньгами		Поставлено подводъ въ натурѣ	
	руб.	и коп.	Платныхъ	Бесплатныхъ
Андреевскій . . . . .	1253	90	717	760
Влоцковскій . . . . .	3425	62	48	87
Кѣлецкій . . . . .	4166	—	1721	314
Мѣховскій . . . . .	1603	24	632	221
Ольшувскій . . . . .	2268	—	164	1557
Пячовскій . . . . .	3260	42	25	840
Стопницкій . . . . .	4674	55	1469	626
Итого	20651	73	4776	4405

Неравномѣрность распредѣленія подводной повинности по уѣздамъ зависитъ отъ мѣстныхъ условий, между которыми особенное значеніе имѣютъ: направленіе этапныхъ линій и передвиженіе войскъ.

### Дорожная повинность.

Дорожная повинность обращается на поддержаніе дорогъ 2-го и 3-го разряда и согласно Высочайшаго Указа 19 Іюля 1870 г. составляетъ обязательную повинность сельскихъ обывателей.

Содержаніе дорогъ 3 разряда лежитъ на обязанности сельскихъ обществъ и отдѣльныхъ домовладѣльцевъ, чрезъ земли которыхъ дороги эти пролегаютъ; содержаніе дорогъ 2 разряда составляетъ общественную гминную повинность.

Повинность эта въ пѣкоторыхъ гминахъ переведена на деньги, въ пѣкоторыхъ же исполняется въ натурѣ. Размѣръ ея въ отчетномъ году составлялъ 41425 пѣшихъ дней, 7278 конныхъ и кромѣ того издержано на ремонтъ дорогъ посредствомъ наемныхъ рабочихъ 15867 руб. 33½ коп.

Повинность эта по каждому уѣзду въ отдѣльности распредѣлялась слѣдующимъ образомъ:

Уѣзды:	дней		издержано деньгами
	пѣшихъ	конныхъ	
Андреевскій	1609	652	254 р. 24 к.
Влоцковскій	6455	2733	— р. — к.
Кѣлецкій	12029	1419	39 р. 21 к.
Мѣховскій	3944	577	2018 р. 87 к.
Ольшувскій	8092	1832	10038 р. — к.
Пячовскій	90	10	41 р. — к.
Стопницкій	9206	55	3476 р. 1½ к.
Итого	41425	7278	15867 р. 33½ к.

Изъ данныхъ этихъ видно, что въ исправленіи дорогъ II разряда потребность по отношенію къ прошлому году была больше и деньгами издержано больше. Неравномѣрность же распредѣленія дорожной повинности по уѣздамъ обусловливается свойствомъ почвы и состояніемъ дорогъ.

**Воинская повинность.**

Призывъ къ исполненію воинской повинности въ 1891 г. начался 1-го и оконченъ 23 ноября.

По разверсткѣ назначено къ приему на службу 2091 человекъ.

Результатъ призыва былъ слѣдующій:

- 1.) Призыву къ исполненію воинской повинности подлежало:
 

а) по призывнымъ спискамъ . . . . .	6957
б) по дополнительнымъ спискамъ А. . . . .	7
в) по дополнительнымъ спискамъ Б. . . . .	1243
Итого . . . . .	8207 челов.
  
- 2.) Въ числѣ внесенныхъ въ призывные списки заключалось:
 

а) имѣвшихъ право на льготу по семейно- му положенію I-го разряда . . . . .	1380
II-го „ . . . . .	1305
III-го „ . . . . .	387
Итого . . . . .	3072 челов.
б) по вѣроисповѣданію:	
1) христіанъ . . . . .	6079
2) евреевъ . . . . .	878
Итого . . . . .	6957
в) по сословіямъ:	
1) лицъ, внесенныхъ въ книги народона- селенія . . . . .	6957 челов.

Въ числѣ лицъ, внесенныхъ въ дополнительный списокъ Б, заключалось получившихъ отсрочку:

- 1) на окончаніе образованія (ст. 53, 55) . . . . . 1
- 2) для усыновленія (примѣч. 4 п. ст. 45) . . . . . 1
- 3) по невозможности и для поправленія  
здоровья (ст. 44) въ 1-ый разъ . . . . . 802
- во 2-ый разъ . . . . . 439
- Итого . . . . . 1243 челов.

Изъ числа лицъ, внесенныхъ въ призывные списки:

- а) получило отсрочку:
  - 1) на окончаніе образованія (ст. 53, 55) . . . . . 16
- б) освобождено отъ жеребья (ст. 54), какъ заявившихъ желаніе исполнить воинскую повинность въ качествѣ вольноопредѣляющихся . . . . . 2 челов.

При осмотрѣ и приемѣ для пополненія назначеннаго числа новобранцевъ:

I. Признано совсѣмъ неспособными къ военной службѣ (ст. 160 п. 1):

- а) изъ внесенныхъ въ призывные списки:
  - 1) христіанъ . . . . . 166
  - 2) евреевъ . . . . . 23
- б) изъ числившихся по списку А . . . . . 3
- в) „ „ „ Б . . . . . 20

II. Признано годными къ зачисленію въ ратники ополченія 2-го разряда (ст. 154):

- а) изъ внесенныхъ въ призывные списки:
  - 1) христіанъ . . . . . 302
  - 2) евреевъ . . . . . 50
- б) изъ числившихся по списку А . . . . . 2
- в) „ „ „ Б . . . . . 372



i) по вѣроисповѣданію:	
1) православныхъ . . . . .	1
2) прочихъ христіанъ . . . . .	1840
3) евреевъ . . . . .	248

Изъ числа принятыхъ новобранцевъ:

а) отправлено съ мѣста призыва въ лечебныя заведенія . . . . .	21
б) отправлено съ мѣста по назначенію въ войска . . . . .	339
в) распушено по домамъ . . . . .	1725
Итого . . . . .	2085

За пополненіемъ контингента при освидѣтельствovanіи (ст. 154) прочихъ призывныхъ лицъ:

I. Зачислено въ ратники ополченія 1-го разряда:	
1) христіанъ . . . . .	1611
2) евреевъ . . . . .	179
II. Зачислено въ ратники ополченія 2-го разряда:	
1) христіанъ . . . . .	1491
2) евреевъ . . . . .	180
III. Признано со всѣмъ неспособными:	
1) христіанъ . . . . .	106
2) евреевъ . . . . .	13
IV. Неявились къ освидѣтельствуванію:	
1) христіанъ . . . . .	36
2) евреевъ . . . . .	7
Итого . . . . .	3623

О дѣйствіяхъ Присутствій по воинской повинности въ теченіе отчетнаго года.

Принято на замѣну состоящихъ на службѣ, по 51 ст. Уст. . . . .	2
Принято на службу до наступленія призыва на основаніи 1 пункт. 59 ст. Уст. . . . .	1
Принято на службу на основаніи 151 ст. Уст.:	
а) подлежащихъ переосвидѣтельствуванію . . . . .	7
б) находившихся въ лечебныхъ заведеніяхъ на испытаніи . . . . .	42
в) неявившихся къ призыву . . . . .	8
г) состоявшихъ подъ слѣдствіемъ и судомъ . . . . .	4
Итого . . . . .	61

Принято на службу безъ жеребья на основаніи 158 и 159 ст. Уст. . . . .

Возвращено съ дѣйствительной службы по семейному положенію на основаніи ст. 49 Уст. . . . .

Привлечено къ ответственности за нарушеніе законовъ о воинской повинности:

а) по 348 ст. Уст. . . . .	2
б) „ 350 „ „ . . . . .	16
в) „ 353 „ „ . . . . .	3
г) „ 354 „ „ . . . . .	3
Итого . . . . .	24

Опредѣлено возрастъ по наружному виду по 137 ст. Уст. . . . .

изъ нихъ включено въ призывные списки . . . . .

Причислено на основаніи ст. 119 и 120 въ призывные участки . . . . .

Отчислено изъ призывныхъ участковъ . . . . .

Выдано свидѣтельство о припискѣ къ призывнымъ участкамъ:

а) лицамъ, означеннымъ въ 95 ст. Уст. . . . .

Выдано свидѣтельствъ о явкѣ къ исполненію воинской повинности на основаніи 160 ст. Уст.:

а) объ освобожденіи отъ службы на всегда	354
б) о зачисленіи въ ратники ополченія 1-го разряда	1821
в) о зачисленіи въ ратники ополченія 2-го разряда	2460
г) временныхъ	1298
Итого	5933

Поступило жалобъ въ уѣздныя и городскія воинскія присутствія (ст. 201 Уст.) на неправильности въ призывныхъ спискахъ

Изъ нихъ признано уважительными	42
	14

Поступило жалобъ въ губернское по воинской повинности присутствіе (ст. 205 Уст.):

а) по опредѣленію неспособности къ труду	11
б) по назначенію льготъ	15
в) по опредѣленію возраста по наружному виду	1
г) по опредѣленію годности къ службѣ	195
Итого	222

Изъ нихъ признано уважительными:

а) по неспособности къ труду	4
б) по назначенію льготъ	2
в) по опредѣленію возраста по наружному виду	1
г) по опредѣленію годности къ службѣ	44
Итого	51

Перенесено жалобъ въ Правительств. Сенатъ по 211 ст. 7


О дѣлопроизводствѣ Присутствій:

а) число засѣданій, кромѣ происходящихъ для дѣйствій по призыву	169
б) входящихъ бумагъ	6286
в) исходящихъ бумагъ	12070

О расходахъ по призыву и приему на службу и на содержаніе городскихъ и уѣздныхъ Присутствій въ теченіе отчетнаго года:

а) Расходы по отправленію призывныхъ въ губернскіе города для переосвидѣтельствованія и въ лечебныя заведенія на испытаніе и по содержанію этихъ лицъ въ лечебныхъ заведеніяхъ (ст. 148 Уст. о воинск. пов.)	2307 р. 5½ к.
б) На путевое, квартирное и порціонное довольствіе военного члена, медиковъ и военного приемщика, по 164 ст. Уст.	2080 р. 98 к.
в) На содержаніе лицъ, завѣдующихъ дѣлопроизводствомъ Присутствій (ст. 166)	4200 р. — к.
г) Канцелярскіе расходы	2091 р. — к.
д) На наемъ помѣщеній для присутствій, а также на ихъ меблированіе, отопленіе и освѣщеніе (ст. 167 Уст.)	819 р. 90½ к.
Всего	11498 р. 94 к.

Вся эта сумма отпущена изъ казны.



### III. Общественное благоустройство и благочиніе.

Показаніе по отчету за 1890 годъ число казенныхъ и городскихъ зданій въ губерніи 404, въ томъ числѣ: въ городахъ 72, въ посадахъ и селеніяхъ 332, въ отчетномъ году не измѣнилось.

На ремонтъ и исправленіе этихъ зданій въ 1891 году издержано 24726 р. 48 к., болѣе предшествовавшаго года на 7523 р. 26 к.

Болѣе значительныя работы производились:

1) Въ городѣ Кѣльцахъ: а) въ помѣщеніи Губернскаго Правленія обыкновенный ремонтъ на 814 р. б) въ тюремномъ замкѣ перестройка женскаго флигеля на 6198 р. 17 к. и обыкновенный ремонтъ на 819 р. 63 к. в) въ каменныхъ казармахъ и баракахъ, гдѣ помѣщаются нижніе чины 28 пѣхотнаго Полоцкаго полка ремонтъ на 4492 р. 67 к. г) въ тѣхъ же зданіяхъ достройка хлѣбопекарни на 990 р. 38 к. на суммы Военно-Инженернаго вѣдомства и обыкновенный ремонтъ на 862 р. 86 к. д) въ зданіи Почтово-Телеграфной Конторы обыкновенный ремонтъ на 900 рублей.

2) Въ городѣ Олькушѣ—ремонтъ: а) зданія Уѣзднаго Управленія на 286 р. и б) подслѣдственнаго ареста на 31 р. 66 к.

3) Въ городѣ Пинчовѣ въ помонастырскомъ зданіи, занятомъ помѣщеніями 41 драгунскаго Ямбургскаго полка обыкновенный ремонтъ на 1188 р. 72 к.

4) Въ городѣ Хенцинахъ перестройка бани на 923 р. 5 к. и обыкновенный ремонтъ на 504 р. 85 к.

и 5) Въ зданіи Опатовскаго Тюремнаго Замка постройка кухни 5090 р. 5 к. и обыкновенный ремонтъ на 1023 р. 47 к.

Приходскихъ церквей и молитвенныхъ домовъ всѣхъ вѣроисповѣданій въ отчетномъ году въ губерніи состояло:

1) Православныхъ церквей: въ г. Кѣльцахъ 1  
въ г. Олькушѣ 1 помѣщ. въ нанятомъ зданіи.

Кромѣ этого находятся еще православныя церкви въ г. Кѣльцахъ и Пинчовѣ, состоящія при квартирующихъ тамъ войскахъ; въ пос. Бускѣ, Стопницкаго уѣзда, устроена въ зданіи принадлежащемъ заведенію минеральныхъ водъ, и въ Опатовской тюрьмѣ. Кромѣ того предположена еще постройка православной церкви въ г. Мѣховѣ, для которой штатъ утвержденъ и причтъ находится на мѣстѣ.

2) Римско-Католическихъ:	а) костеловъ приходскихъ	220
	б) филиальныхъ и помонастырскихъ	12
	в) каплицъ	76
	г) штатныхъ монастырей: мужскихъ	3
	женскихъ	2
	Итого	313

Евангелическо-Аугсбургскаго вѣроисповѣданія: кирхъ . . . 1.

Еврейскихъ синагогъ 25, молитвенныхъ домовъ 67, итого 92.

При храмахъ христіанскихъ исповѣданій для помѣщенія духовенства и прислуги въ большинствѣ находятся и дома. Церковно-приходскія зданія содержатся, строятся и ремонтируются на счетъ добровольныхъ сборовъ съ прихожанъ, пособій отъ казны, специальныхъ суммъ на сей предметъ, хранящихся въ Варшавской Конторѣ Государственнаго Банка и пожертвованій частныхъ лицъ и т. п.

Общественныхъ зданій, училищныхъ домовъ, домовъ Гминныхъ Управленій и проч. въ губерніи находится 415, исправленіе и перестройка которыхъ производится на средства владѣющихъ этими зданіями обществъ.

На постройку и починку костеловъ и приходскихъ зданій израсходовано въ отчетномъ году 14851 р. 45½ к. а именно:

Въ городѣ Кѣльцахъ.	
На починку церковныхъ и приходскихъ зданій	2440 р. 55 к.
Въ Андреевскомъ уѣздѣ.	
На ремонтъ костела	3064 р. 17 к.
Въ Ольнушскомъ уѣздѣ.	
На ремонтъ и исправленіе костела въ с. Голачевы	7205 р. 96 к.
Въ Пинчовскомъ уѣздѣ:	
На починку приходскихъ зданій въ дер. Косцѣльце	841 р. 11 к.
На ремонтъ костела въ гор. Дзялошицахъ	728 р. 70 к.
Въ Стопницкомъ уѣздѣ.	
На ремонтъ костела въ дер. Котушовъ	570 р. 96½ к.
Итого	14851 р. 45½ к.

На пополненіе этихъ расходовъ 3189 р. 97 к. отпущено изъ казны; 1789 р. 60 к. обращено приходскихъ суммъ хранившихся въ Варшавской Конторѣ Государственнаго Банка и 9871 р. 88½ к. собрано съ прихожанъ по добровольному ихъ соглашенію.

Въ отчетномъ году въ губерніи было библиотекъ 8, въ томъ числѣ: казенныхъ 3 и частныхъ 5, а именно: при Кѣлецкой мужской гимназіи 1, при Кѣлецкой Римско-Католической Духовной Семинаріи 1, при Пинчовской мужской прогимназіи 1, и частныхъ: въ г. Кѣльцахъ при общественномъ собраніи 1 и при книжныхъ магазинахъ содержимыхъ частными лицами 3, эти послѣднія доступны для публики, а также въ посадѣ Бускѣ, Стопницкаго уѣзда 1, которая бываетъ открыта для публики только во время лѣтняго лечебнаго сезона.

Кромѣ этого въ гор. Мѣховѣ существуютъ двѣ книжныя лавки.

Театровъ	2
Фотографическихъ заведеній	4
Бань	18
Страховыхъ агенствъ	16

#### а) ДОРОГИ, МОСТЫ И ПЕРЕВОЗЫ.

Ивангородо-Домбровская желѣзная дорога проходитъ въ Кѣлецкой губерніи по одному направленію отъ ст. Взинь до ст. Стржемещице на разстояніи 176 верстъ.

Шоссированныхъ губернскихъ перворазрядныхъ дорогъ состояло въ губерніи въ 1891 году 337 верстѣ 335 с. и грунтовыхъ 55 вер. 413 с., а всего 393 версты 248 сажень.

Протяженіе шоссейныхъ дорогъ въ отчетномъ году увеличилось на 9 верстѣ 171 сажень, на содержаніе и ремонтъ коихъ вмѣстѣ съ мостами, а также на постройку новыхъ шоссейныхъ дорогъ и мостовъ израсходовано 78492 р. 41 к., которые распределяются слѣдующимъ образомъ:

Уѣзды:	Ремонтировано дорогъ	Починено мостовъ	Издержано
Андреевскій . . . . .	42 в. 343 с.	13	7766 р. 56 к.
Влощовскій . . . . .	45 в. — с.	12	4480 р. 39 к.
Кѣлецкій . . . . .	89 в. 320 с.	26	10088 р. 66 к.
Мѣховскій . . . . .	18 в. 50 с.	21	18653 р. 62 к.
Олькучскій . . . . .	28 в. 25 с.	23	14303 р. 13 к.
Пинчовскій . . . . .	31 в. 465 с.	2	11068 р. 57 к.
Стопницкій . . . . .	82 в. 132 в.	35	12131 р. 48 к.
Всего.	337 в. 335 с.	132	78492 р. 41 к.

Мостовъ на губернскихъ дорогахъ 1 разряда въ 1891 году состояло:

Тарифныхъ II класса	На шоссейныхъ дор.		—
	1	3	
„ III „	3	3	3
„ IV „	5	2	2
Нетарифныхъ	482	77	77

Казенныхъ перевозовъ въ губерніи нѣтъ.

Въ Стопницкомъ уѣздѣ устроены 2 частныхъ перевоза черезъ р. Вислу: въ селеніи Ратаѣ (гдѣ находится таможенная застава), содержимый владѣльцемъ имѣнія Пацановъ, и въ посадѣ Новый Корчинъ (мѣсто нахожденія таможи 3-го класса), содержимый обществомъ этого посада.

### б) ПОЧТЫ И ТЕЛЕГРАФЫ.

Въ 1891 году въ губерніи находились слѣдующія почтово-телеграфныя учрежденія:

Почтово-телеграфныхъ конторъ:	III класса . . . . .	1
„ „ „	V „ . . . . .	1
„ „ „	VI „ . . . . .	2
Почтово-телеграфныхъ отдѣленій	. . . . .	6
Почтовыхъ отдѣленій	. . . . .	23

Въ учрежденіяхъ этихъ состояло:

Чиновниковъ . . . . .	63
Почталіоновъ . . . . .	22
Почтовыхъ станцій: Безъ лошадей . . . . .	13
Съ лошадьми . . . . .	20

На почтовыхъ станціяхъ содержится:

Лошадей . . . . .	86
Почтарей . . . . .	48

Отпущено лошадей:

Подъ почты . . . . .	21938
„ эстафеты . . . . .	5
„ проѣзжающихъ . . . . .	72

Протяженіе почтовыхъ трактовъ:

Желѣзно-дорожныхъ . . . . .	179
Шоссейныхъ . . . . .	275 1/2
Грунтовыхъ . . . . .	184 1/2

По означеннымъ путямъ въ теченіе отчетнаго года пройдено почтами:

По желѣзнымъ дорогамъ . . . . .	131197
„ шоссейнымъ . . . . .	171904
„ грунтовымъ . . . . .	115636

**КОРРЕСПОНДЕНЦІЯ:**

а) Почтовая.

1) Внутренняя и иногородная:

	отправлено	получено
Писемъ: простыхъ оплаченныхъ . . . . .	—	540902
„ не вполнѣ оплаченныхъ . . . . .	—	2865
„ бесплатныхъ . . . . .	—	342121
„ заказныхъ . . . . .	—	67950
„ открытыхъ . . . . .	—	200067
Бандерольныхъ отправленій . . . . .	—	66623
Денежныхъ и цѣнныхъ пакетовъ . . . . .	51996	47309
Цѣнностью на . . . . .	6538424 р.	6837626 р.
Посылокъ и узловъ цѣнныхъ . . . . .	5210	10563
Цѣнностью на . . . . .	59988 р.	80752 р.
Безъ цѣны . . . . .	—	4648
Абонементныхъ періодическихъ изданій . . . . .	95255	644986
Эстафетъ . . . . .	5	—

Городская.

Писемъ: закрытыхъ . . . . .	6369
„ заказныхъ . . . . .	2929
„ открытыхъ . . . . .	1154
Бандерольныхъ отправленій . . . . .	4763
Денежныхъ и цѣнныхъ пакетовъ . . . . .	231
Цѣнностью на . . . . .	731 р.

2) Международная.

Писемъ: франкированныхъ . . . . .	69769	70501
„ не франкированныхъ . . . . .	1242	2203
„ рекомендованныхъ . . . . .	6345	7952
„ открытыхъ . . . . .	26758	19121
Бандерольныхъ отправленій . . . . .	5522	10419
Денежныхъ и цѣнныхъ пакетовъ . . . . .	3332	2792
Цѣнностью на . . . . .	148184 р.	249131 р.
Посылокъ и узловъ цѣнныхъ . . . . .	22	37
Цѣнностью на . . . . .	197 р.	339 р.
Посылокъ безъ цѣны (частныхъ) . . . . .	2	31

б) Телеграфная.

Телеграммъ: иногородныхъ тарифныхъ . . . . .	17933	19593
„ „ бесплатныхъ . . . . .	957	2169
Телеграммъ: международ. тарифныхъ . . . . .	1914	3031
„ „ бесплатныхъ . . . . .	28	35
„ „ проходящихъ . . . . .	42406	

**ФИНАНСОВЫЙ РЕЗУЛЬТАТЪ:**

а) Доходъ.


За почтовые марки . . . . .	29418 р. 51 к.
Штемпельные конверты . . . . .	10047 р. 35 к.
Бланки для открытыхъ писемъ . . . . .	7452 р. 23 к.

За пересылку корреспонденці, непоплаченной штепелемъ или марками . . . . .	7537 р. 80 к.
За періодическія изданія . . . . .	462 р. 65 к.
За страхованіе . . . . .	11554 р. 64 к.
За расписки въ пріемъ на почту корреспонденці . . . . .	4034 р. 83 к.
Эстафеты . . . . .	2 р. — к.
Комиссіонныхъ за корреспонденцію съ наложеннымъ платежемъ . . . . .	52 р. 38 к.
За передачу депешъ . . . . .	15360 р. 19 к.
Разные доходы . . . . .	93 р. 90 к.
Всего	<u>86016 р. 48 к.</u>

б) Расходъ.

На содержаніе личнаго состава . . . . .	31560 р. 60 к.
На хозяйственныя расходы . . . . .	7835 р. 80 к.
Прогонны за возку почтъ и эстафетъ . . . . .	18648 р. 98 к.
Пересылка телеграфной корреспонденці . . . . .	1017 р. 44 к.
Разные расходы . . . . .	4410 р. 27 к.
Вознагражденія за утраченную страховую корреспонденцію . . . . .	831 р. 91 к.
За леченіе нижнихъ служителей . . . . .	23 р. 58 к.
Всего	<u>64328 р. 58 к.</u>

Затѣмъ чистый доходъ почтово-телеграфнаго вѣдомства составлялъ 22687 руб. 90 коп. Доходъ этотъ увеличился въ отчетномъ году противъ предшествовавшаго на 1102 р. 52 к.



**в) НАРОДНАЯ ПРАВСТВЕННОСТЬ.**

(Приложеніе къ этой статьѣ вѣдомость № 6.)

Общее число преступленій въ отчетномъ году было	23901.
Всѣхъ осужденныхъ по этимъ преступленіямъ было	18446
въ томъ числѣ: мужчинъ . . . . .	14831
женщинъ . . . . .	3615
	<u>18446</u>

а) число преступленій по округу Кѣлецкаго Окружнаго Суда	1019.
Осужденныхъ по этимъ преступленіямъ было . . . . .	1272
въ томъ числѣ: мужчинъ . . . . .	1078
женщинъ . . . . .	194
	<u>1272</u>

б) число преступленій по округамъ Мировыхъ Съѣздовъ	22882.
Осужденныхъ по этимъ преступленіямъ было	17174
въ томъ числѣ: мужчинъ . . . . .	13753
женщинъ . . . . .	3421
	<u>17174</u>

По сравненіи цифры осужденныхъ, преступленій и проступковъ отчетнаго года съ такими же цифровыми данными въ 1890 году оказалось:

	въ 1890 г.	въ 1891 г.
Число преступленій	23172	23901
Число осужденныхъ	18915	18446

Слѣдовательно преступленій въ отчетномъ году было болѣе на 729, а осужденныхъ менѣе на 469 лицъ.

По характеру преступленій и проступковъ онѣ подраздѣляются слѣдующимъ образомъ:

	преступ.	осужден.
а) противъ религіи . . . . .	7	6
б) противъ личности государства . . . . .	4771	5350
в) противъ собственности государства . . . . .	2051	2147
г) противъ личности . . . . .	11400	6913
д) противъ частной собственности . . . . .	5672	4030
Всего . . . . .	23901	18446

Изъ 18446 осужденныхъ было:		
1) дворянъ . . . . .		34
2) купцовъ . . . . .		388
3) мѣщанъ . . . . .		5140
4) крестьянъ . . . . .		12771
5) военного званія и другихъ . . . . .		113
	Итого	18446

Число преступленій по возрастамъ распределяется слѣдующимъ образомъ:

ниже 17 лѣтъ . . . . .	60
отъ 17—20 лѣтъ . . . . .	186
отъ 21—25 лѣтъ . . . . .	521
отъ 26—30 лѣтъ . . . . .	631
отъ 31—40 лѣтъ . . . . .	545
отъ 41—50 лѣтъ . . . . .	304
отъ 51—60 лѣтъ . . . . .	211
свыше 60 лѣтъ . . . . .	29

Составъ земской стражи въ губерніи опредѣленъ по штату въ 290 человекъ, изъ которыхъ къ 1 января 1891 г. состояло на службѣ 283 человекъ.

Въ теченіе отчетнаго года вновь поступило 74 человекъ, убыло по домашнимъ обстоятельствамъ 35, за проступки 23, по неспособности къ службѣ 2, бѣжавшихъ 1, умерло 4 и переведено 23, а всего 88 человекъ.

Къ 1 января 1892 г. состояло на службѣ 269 человекъ, изъ нихъ:

Православныхъ . . . . .	226
Католиковъ . . . . .	31
Лютеранъ . . . . .	12
Итого . . . . .	269

По дѣятельности полиціи въ отношеніи пресѣченія и предупрежденія проступковъ и преступленій и охраненія благочинія въ 1891 году было обнаружено земскою стражею губерніи всѣхъ проступковъ и правонарушеній 23988.

Изъ этого числа:

Обнаружено непосредственно чинами земской стражи . . . . .	23359
Произведены стражею розыски и виновныхъ обнаружено . . . . .	4276
Виновныхъ не обнаружено . . . . .	168
Сообщено судебнымъ слѣдователямъ для преслѣдованія въ общ. судеб. учрежденіяхъ . . . . .	824
Передано для разбора въ мировые и гминные суды . . . . .	5437
Сообщено административнымъ властямъ или разрѣшено админ. поряд. . . . .	17306
Сообщено жандармскому управленію . . . . .	16
Сообщено казеннымъ управленіямъ . . . . .	60
Число лицъ, обвиняемыхъ въ преступленіяхъ или проступкахъ, подвергнутыхъ задержанію на основаніи 258 ст. Уст. Угол. Суд. . . . .	850
Число лицъ, обвиняемыхъ въ преступл. и проступ., о которыхъ сообщено подлежащимъ судебнымъ или административ. властямъ . . . . .	24238

Въ теченіе года задержано:	бродягъ . . . . .	285
	безпаспортныхъ . . . . .	1530
	безпаспортныхъ иностранцевъ . . . . .	182
	бѣглыхъ арестантовъ . . . . .	24
	восныхъ дезертировъ . . . . .	11
	уклонявшихся отъ воинск. повин. . . . .	20
	Итого . . . . .	2042

Относительно общаго числа народонаселенія губерніи, одинъ земскій стражникъ приходится среднимъ числомъ на 2691 душу населенія

### г) АРЕСТЫ И МѢСТА ЗАКЛЮЧЕНІЯ.

Въ теченіе отчетнаго года, кромѣ существовавшихъ уже въ губерніи 3-хъ тюремныхъ замковъ въ городахъ: Кѣльцахъ, Хенцинахъ и около посада Слупи-Нова, такъ называемая Опатовская тюрьма, новыхъ тюремъ возведено не было.

Кромѣ означенныхъ 3-хъ тюремъ, въ губерніи имѣется 7 подслѣдственныхъ арестовъ для помѣщенія арестованныхъ судебными слѣдователями, и 135 городскіихъ и гминныхъ полицейскіихъ арестовъ, въ коихъ, помимо полицейскіихъ арестантовъ, содержатся лица, приговоренныя къ аресту общими и мировыми судебными установленіями.

Тюрьмы въ городахъ: Кѣльцахъ и Хенцинахъ и Опатовская помѣщаются въ казенныхъ подлежаще приспособленныхъ зданіяхъ и состоятъ въ вѣдѣніи особыхъ Начальниковъ. Изъ числа подслѣдственныхъ арестовъ одинъ помѣщается въ казенномъ зданіи, а 6 въ частныхъ домахъ, нанятыхъ по контрактамъ на счетъ казны, и состоятъ отъ 4-хъ до 6-ти комнатъ, въ которыхъ помѣщаются и надсмотрщики арестовъ.

Городскіе, полицейскіе и гминные аресты, изъ которыхъ 14 находятся въ наемныхъ помѣщеніяхъ, а 121 въ общественныхъ зданіяхъ, состоятъ изъ 2-хъ комнатъ—одна для мужчинъ, другая для женщинъ; нѣкоторые имѣютъ и по 3 комнаты.

Аресты эти состоятъ: въ г. Кѣльцахъ въ вѣдѣніи президента, въ остальныхъ же мѣстахъ—бургомистровъ и войтовъ гминъ.

Подслѣдственные аресты находятся вообще въ удовлетворительномъ состояніи; гминные и городскіе аресты мало соотвѣтствуютъ своему назначенію, какъ въ гигиеническомъ и санитарномъ отношеніяхъ, такъ въ отношеніи размѣщенія разныхъ категорій заключенныхъ и предупрежденія побѣговъ.

Въ отчетномъ году движеніе заключенныхъ въ тюремныхъ замкахъ было слѣдующее:

	Къ 1 января 1891 г.		Въ теченіе 1891 года				Къ 1 января 1892 г.	
	состояло	осталось	прибыло		убыло		осталось	осталось
	мужч.	женщ.	мужч.	женщ.	мужч.	женщ.	мужч.	женщ.
Кѣлецкая . . . . .	339	71	1859	175	1816	190	382	56
Хенцинская . . . . .	173	66	510	183	516	183	167	66
Опатовская . . . . .	402	—	453	—	472	—	383	—
Итого . . . . .	914	137	2822	358	2804	373	932	122

Въ подслѣдственныхъ и полицейскихъ арестахъ состояло:

Уѣзды	Въ подслѣдственныхъ арестахъ				Въ полицейскихъ арестахъ				Въ гмняныхъ арестахъ			Въ пересыльныхъ арестахъ			
	Къ 1 янв. 1891 г. оставалось	Прибыло	Убыло	Осталось къ 1 января 1892 г.	Къ 1 янв. 1891 г. оставалось	Прибыло	Убыло	Осталось къ 1 января 1892 г.	Къ 1 янв. 1891 г. оставалось	Прибыло	Убыло	Къ 1 янв. 1891 г. оставалось	Прибыло	Убыло	Осталось къ 1 января 1892 г.
г. Кѣльцы	3	406	401	8	3	96	96	3	—	—	—	7	1578	1581	4
у. Кѣлецкій	—	—	—	—	3	199	200	2	25	1478	1480	6	2139	2140	5
у. Андреевскій	1	41	40	2	—	—	—	—	9	858	847	20	1614	1614	—
у. Влащовскій	—	65	63	2	—	—	—	—	11	686	690	7	252	252	—
у. Мѣховскій	8	207	211	4	1	149	150	—	29	1230	1230	29	6	1401	1396
у. Олькуцкій	7	181	174	14	—	126	126	—	26	1197	1185	35	—	444	443
у. Пинчовскій	2	72	74	—	5	645	629	21	18	1073	1075	16	2	512	514
у. Стопницкій	7	104	108	3	2	227	228	1	20	1880	1881	19	7	540	544
Итого	28	1076	1071	33	14	1442	1429	27	138	8402	8391	149	28	8480	8484

Во всѣхъ мѣстахъ заключенія въ губерніи содержалось въ отчетномъ году 23839 человѣкъ, изъ нихъ въ теченіе года убыло 22552, и къ 1 января 1892 года осталось 1287 человѣкъ.

Больныхъ во всѣхъ трехъ тюрьмахъ было 886, умерло 43 человѣка. Эти цифровые данные указываютъ, что санитарное состояніе заключенныхъ было удовлетворительно.

Заключенные въ большинствѣ страдали слѣдующими болѣзнями:

- а) воспаленіемъ легкихъ.
- б) катаромъ желудка и кишокъ.
- и в) воспаленіемъ подкожной клетчатки.

Оборотъ кредитовъ назначенныхъ на тюремныя надобности Кѣлецкой губерніи въ 1891 году представляется въ слѣдующемъ видѣ:

Наименованіе статей	Назначено	Расходовано	Осталось	Предстоитъ къ выдачѣ невыполненн. расходъ за недост. кред.
§ 2.				
ст. 1. Содержаніе чиновъ тюремной администраціи	4306 р. 50 к.	4306 р. 50 к.	— р. — к.	— р. — к.
ст. 1. Хозяйственные расходы администр.	5140 р. — к.	5080 р. 39 к.	59 р. 61 к.	— р. — к.
ст. 2. Содержаніе надзирателей	20537 р. 70 к.	20393 р. 91 к.	143 р. 79 к.	— р. — к.
ст. 2. Хозяйственные расходы надзират.	858 р. 35 к.	823 р. 54 к.	34 р. 81 к.	— р. — к.
§ 3.				
ст. 2. Капитальный ремонтъ	12510 р. — к.	12510 р. — к.	— р. — к.	— р. — к.
§ 4.				
ст. 1. Наемъ помѣщен.	2335 р. — к.	2335 р. — к.	— р. — к.	— р. — к.
ст. 2. Обыкновенный ремонтъ	2753 р. 58 к.	2753 р. 58 к.	— р. — к.	— р. — к.
ст. 3. Отопленіе и освѣщеніе	10317 р. 85 к.	10317 р. 85 к.	— р. — к.	201 р. — к.
ст. 4. Чистота помѣщеній, уплата пов.	1324 р. 82 к.	1324 р. 82 к.	— р. — к.	12 р. — к.
§ 5.				
ст. 1. Продовольствіе	43916 р. — к.	43916 р. — к.	— р. — к.	590 р. — к.
ст. 2. Одежда и обувь	22000 р. — к.	21679 р. — к.	321 р. — к.	— р. — к.

ст. 3. Лѣченіе и содер- жаніе больныхъ .	7500 р. — к.	7500 р. — к.	— р. — к.	1482 р. — к.
ст. 5. Мелкіе расходы	4700 р. — к.	4700 р. — к.	— р. — к.	737 р. — к.
§ 6.				
ст. 2. Конвойныя ком.	1000 р. — к.	1000 р. — к.	— р. — к.	— р. — к.
Всего	139199 р. 80 к.	138640 р. 59 к.	559 р. 21 к.	3022 р. — к.

На содержаніе арестовъ и пересылку арестантовъ въ 1891 г. израсходовано 13888 р. 61 к.

Случаевъ побѣга арестантовъ въ отчетномъ году было:

Изъ Оpatовской тюрьмы	2
Изъ полицейскихъ арестовъ	17
Съ пути слѣдованія	21
Итого	40

Въ каждой изъ трехъ тюремъ имѣются ремесленныя заведенія, а именно: въ Кѣлецкой—прядильня шерсти, существуетъ съ 1841 года, столярная и слесарная мастерскія устроены въ 1890 году; въ Хенцинской—прядильня шерсти и ткацкая фабрика со вспомогательными при нихъ мастерскими столярною и слесарною, устроены въ 1889 году, и въ Оpatовской—прядильня и ткацкая фабрика холщевыхъ и тиковыхъ издѣлій со вспомогательными мастерскими, какъ въ Хенцинской тюрьмѣ, устроены въ 1886 году.

Въ отчетномъ году арестантами Кѣлецкой тюрьмы изъ 378 пудовъ шерсти, стоимостью 3919 р. 8 к., было приготовлено 14020 мотковъ, которые были отправлены на фабрику при Хенцинской тюрьмѣ для изготовленія сукна. На фабрикѣ желѣзныхъ подковокъ изъ 110 пудовъ желѣза было сдѣлано 24132 пары подковокъ, на сумму 482 р. 64 к. Желѣзо приобреталось и доставлялось въ тюрьму частнымъ предпринимателемъ, которымъ производился и сбытъ издѣлій. Выдѣлкою подковокъ арестанты занимались только съ 1 января по 1 июня отчетнаго года, а затѣмъ по несостоятельности предпринимателя работа была прекращена. Арестантами Хенцинской тюрьмы приготовлено пряжи изъ шерсти 14882 мотка, употреблено шерсти 372 пуда на сумму 3857 р. 64 к. Арестантами Оpatовской тюрьмы переработано матеріала 278 пудовъ, на сумму 1390 руб.

Для Кѣлецкой и Хенцинской тюремъ шерсть была доставляема съ подряда на сумму, отпускаемая изъ казны по тюремной смѣтѣ. Для Оpatовской тюрьмы лозъ приобретался въ Псковской губерніи на тѣ же средства.

Въ отчетномъ году въ поименованныхъ мастерскихъ арестантами было изготовлено издѣлій: 3016 сувонныхъ одѣяль, 9140 аршинъ сукна, 6655 аршинъ холста и 6826 аршинъ тика. Всѣ эти издѣлія обращены на изготовленіе одежды и бѣлья для тюремъ Кѣлецкой, Люблинской и Петроковской губерніи.

Въ вспомогательныхъ мастерскихъ производились въ теченіе года только починки и исправленія фабричныхъ орудій, посуды и арестантскихъ укрѣпленій, находящихся въ тюрьмахъ; для продажи же издѣлій приготовляемо не было.

Въ Хенцинской и Оpatовской тюрьмахъ для производства фабричныхъ работъ состоятъ постоянные веркмейстеры съ опредѣленнымъ по штату содержаніемъ.

Въ большинствѣ арестанты относятся къ труду довольно охотно. Трудъ, устраняя праздность въ средѣ тюремнаго населенія, благотворно влияетъ на нравственное состояніе арестантовъ.

Число рабочихъ и количество вырученнаго отъ работъ дохода въ отчетномъ году распределяется слѣдующимъ образомъ:

Название тюрьмы	Количество суток, проведенных на работѣ арестантами въсѣхъ категорій	За работѣ, произведенныя арестантами, поступило всего	Изъ показанной суммы поступ.		Отъ работъ наружныхъ и внутреннихъ							Изъ суммъ отчислен. въ пользу мѣстѣ закл.	
			Отъ работъ внѣ тюремной ограды	Отъ работъ въ мастерскихъ и камерахъ	Израсход. на покупку материал. и прикладъ	Выдано арестантамъ согласно 338 ст. Уст. о содер. подѣ стр.	Выдано арестантамъ согласно 340 ст. Уст. о содер. подѣ стр.	Внесено въ доходѣ казны	Перечислено въ доходѣ мѣстѣ заключеній	Выдано арестантамъ за производство хозяйственныхъ работъ	Израсход. на ремонтъ инструмен. и пр. расход. по производству работъ	Остается свободной наличности	
Р У Б Л Е Й И К О П Ъ В К Ъ													
Кѣлецкая	26922	395 25	17 50	377 75	—	—	13 11	133 7	120 45	128 62	19 13	6 13	103 80
Хенцинская	28951	317 17	—	317 17	—	—	—	124 3	96 57	96 57	7 37	21 33	67 87
Опатовская	76882	1557 10	21 30	1535 80	—	—	—	499 —	529 5	529 5	79 20	6 14	443 71
Всего	132755	2269 52	38 80	2230 72	—	—	13 11	756 10	746 7	754 24	105 76	33 60	614 88

Изъ свободной наличности выдано вознагражденія тюремному персоналу:

По Кѣлецкой тюрьмѣ — Веркмейстеру . . . . . 17 р.  
 Писарю . . . . . 15 р.  
 Итого . . . . . 32 р.

По Хенцинской тюрьмѣ — Веркмейстеру Хенцинской тюрьмы завѣдывающему Кѣлецкою тюремною прядильнею . . . . . 18 р.  
 Писарю . . . . . 24 р.  
 Итого . . . . . 42 р.

По Опатовской тюрьмѣ — Начальнику Опатовской тюрьмы . . . . . 55 р.  
 Старшему Помощнику . . . . . 40 р.  
 Младшему Помощнику . . . . . 31 р.  
 Веркмейстеру . . . . . 50 р.  
 Итого . . . . . 176 р.

Въ тюрьмахъ устроены также и часовни, а въ Опатовской тюрьмѣ церковь, въ которыхъ въ праздничные дни совершается богослуженіе и преподаются арестантамъ правила христіанской вѣры. Кромѣ того грамотнымъ арестантамъ въ свободное отъ занятій время дозволено чтеніе книгъ духовно-нравственнаго содержанія.

Въ Кѣлецкой тюрьмѣ для обученія малолѣтнихъ арестантовъ грамотѣ устроена школа.

### А) П О Ж А Р Ы.

(Приложеніе къ этой статьѣ въдомость № 7).

Кромѣ учрежденной въ г. Кѣльцахъ съ 1 Іюля 1886 г. постоянной пожарной команды, существуютъ еще съ 1882 г. пожарныя стражи изъ охотниковъ въ городахъ: Мѣховѣ, Олькушѣ и Пивчовѣ.

Пожарная команда въ г. Кѣльцахъ содержится на средства городской кассы, пожарныя же стражи изъ охотниковъ въ гор. Мѣховѣ, Олькушѣ и Пинчовѣ содержатся изъ членскихъ взносовъ, добровольныхъ пожертвованій и пособій отъ взаимнаго губернскаго страховаго общества.

При тушеніи пожаровъ всѣ члены стражи изъ охотниковъ принятыя на себя добровольно обязанности исполняютъ аккуратно и добросовѣстно, и приносятъ несомнѣнную пользу обществу, которое съ своей стороны относится къ нимъ сочувственно.

Подробныя свѣдѣнія о состояніи пожарной части изложены въ приложенной къ сему обзору вѣдомости № 8.

Содержаніе пожарной части въ губерніи обошлось въ отчетномъ году въ 5940 рублей.

Всѣхъ пожаровъ въ губерніи въ отчетномъ году было 547, въ томъ числѣ въ городахъ 16 и въ уѣздахъ 531.

Сгорѣло жилыхъ домовъ и другихъ строеній:

въ городахъ	.	19
въ уѣздахъ	.	874
		Итого 893

Убытки причиненные сими пожарами въ сгорѣвшихъ недвижимостяхъ составляютъ:

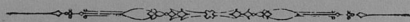
въ городахъ	.	6549 р. 23 к.
въ уѣздахъ	.	235363 р. 70 к.
		Итого 241912 р. 93 к.

По сравненіи этихъ цифровыхъ данныхъ съ такими же данными 1890 г. оказывается, что въ отчетномъ году число пожаровъ было болѣе на 55, чѣмъ въ 1890 г. сумма причиненныхъ убытковъ противъ предшествовавшаго года менѣе на 222936 р. 80 к.

Общее число пожаровъ, бывшихъ въ отчетномъ году въ губерніи, по временамъ года распредѣляется со слѣдующею постепенностью: 191 пожаръ былъ лѣтомъ, 169 весной, 131 осенью и 56 зимою.

Наиболѣе пострадавшими въ отчетномъ году отъ пожаровъ являются Пинчовскій и Стопницкій уѣзды, изъ которыхъ въ первомъ сумма убытковъ 55650 р. 64 к., а во второмъ 45964 р. 2 к. Затѣмъ слѣдуютъ уѣзды: Олькушскій съ убытками въ 35481 р. 47 к., Мѣховскій съ убытками въ 31505 р. 58 к. и Андреевскій съ убытками въ 27819 р. 70 к. Изъ городовъ наиболѣе пострадалъ отъ пожаровъ гор. Пинчовъ, въ которомъ 7 пожарами причинено убытковъ на 3664 р. 23 коп.

Причинами бывшихъ въ отчетномъ году пожаровъ были: въ 12-ти случаяхъ молнія, въ 32-хъ дурное устройство печей и трубъ, въ 28-ми неосторожное обращеніе съ огнемъ, въ 115-ти поджогъ и наконецъ въ 360-ти другія причины, болѣею частью не выясненныя дознаніемъ.



## е) НАРОДНЫЯ БѢДСТВІЯ.

### а) Градобитія:

Мѣховскаго уѣзда, гмины Иваловице, на поляхъ крестьянъ деревень Сулковице и Ивановице выпавшимъ, 21 мая, градомъ выбито хлѣба на пространствѣ 70 морговъ. Убытка причинено на сумму до 1400 рублей.

Олькучскаго уѣзда, гмины Минога, на поляхъ крестьянъ деревень: Сецѣховице, Лѣсенецъ и Целины, и гмины Цяновице на поляхъ крестьянъ деревень: Смардзовице, Цяновице и Щодрковице, 21 мая, выпавшимъ градомъ уничтожено посѣвовъ на пространствѣ 1246 морговъ. Убытка причинено на 12220 р.

Андреевскаго уѣзда, гмины Венгleshинъ, на поляхъ крестьянъ деревень: Лишно, Залѣсье и Закржовъ, 21 мая, выпавшимъ градомъ повреждены озимые посѣвы. Убытка причинено на 4700 рублей.

Влощовскаго уѣзда, гмины Влощова, 22 мая, выпавшимъ градомъ истреблены въ  $\frac{9}{10}$  частяхъ, на пространствѣ 42 морговъ, озимые посѣвы фольварка Пржиградовъ. Убытка причинено на 345 руб.

Андреевскаго уѣзда, въ дер. и гминѣ Нагловице, 19 июня, выпавшимъ градомъ уничтожены крестьянскіе и помѣщичьи посѣвы. Убытка причинено на 3500 рублей.

Мѣховскаго уѣзда, гмины Ксіонжъ-Велькій, на поляхъ крестьянъ деревень: Ксіонжъ-Велькій, Трионовъ и Бочковице, 19 июня, выпавшимъ градомъ повреждены крестьянскіе и помѣщичьи посѣвы. Убытка причинено на сумму до 6900 рублей.

Мѣховскаго уѣзда, гмины Козловъ, на поляхъ крестьянъ деревень: Вержица, Козловъ, Марциновице, Пржисѣка, Васъневка и Роговъ, 22 июня, выпавшимъ градомъ выбито хлѣба на 13000 рублей.

б) Б у р я.

Андреевскаго уѣзда, гмины Нагловице, въ дер. того же названія, свирѣпствовавшею 19 июня бурсю разрушены хозяйственныя строенія въ фольваркѣ Сленцинъ, а въ лѣсахъ имѣнія Нагловице и крестьянъ сказанной деревни повалено дерева на 1700 рублей.

## IV. Народное здравіе и общественное призрѣніе.

### а) ВРАЧИ.

Въ отчетномъ году въ Кѣлецкой губерніи находилось лицъ медицинскаго вѣдомства:

1) Состоящихъ на государственной службѣ и пользующихся правами оной 44 человекъ, въ томъ числѣ:

Врачей . . . . .	19
Ветеринаровъ . . . . .	3
Фельдшеровъ . . . . .	14
Повивальныхъ бабокъ . . . . .	8

2) Вольнопрактикующихъ 203, а именно:

Врачей . . . . .	37
Ветеринаровъ . . . . .	1
Фельдшеровъ . . . . .	124
Повивальныхъ бабокъ . . . . .	41
Есѣхъ . . . . .	247

Аптекъ въ губерніи 39, въ томъ числѣ нормальныхъ 27 и сельскихъ 12; кромѣ того на время лѣчебнаго сезона открывается временное аптечное отдѣленіе при Солецкихъ минеральныхъ водахъ.

Въ городѣ Кѣльцахъ находятся два аптечныхъ склада и лавка для продажи красильныхъ матеріаловъ, а въ г. Мѣховѣ одинъ аптечный складъ.

По отношенію къ общему числу жителей обоего пола въ губерніи приходилось:

1 врачъ на . . . . .	13936	жит.
1 фельдшеръ на . . . . .	5655	"
1 аптека на . . . . .	20011	"
и 1 повивальная бабка на . . . . .	8065	женщ.

На попеченіи врачей было въ отчетномъ году вообще больныхъ:

а) въ частной практикѣ . . . . . 34092

Изъ этого числа: выздоровѣло . . . . . 32105  
умерло . . . . . 1987

б) въ больницахъ:

поступило . . . . .	1868
выздоровѣло . . . . .	1595
умерло . . . . .	148
осталось на излѣченіи . . . . .	125

Кромѣ непосредственнаго поданія медицинской помощи заболѣвшимъ и попеченія о больныхъ, дѣятельность медицинскихъ чиновъ губерніи въ отчетномъ году была направлена къ принятію мѣръ для охраненія общественнаго здоровья и заключалась въ производствѣ предохранительнаго оспопрививанія дѣтямъ.

Всѣхъ оспопрививаній въ теченіе 1891 г. сдѣлано:

мальчикамъ . . . . .	12378
дѣвочкамъ . . . . .	11491
Итого . . . . .	23869

Для огражденія мѣстныхъ жителей, а равно и войскъ, расположенныхъ въ губерніи, отъ венерическихъ болѣзней въ городѣ Кѣльцахъ, уѣздныхъ городахъ и посадахъ производился посредствомъ гражданскихъ и военныхъ врачей медицинскій осмотръ публичныхъ и подозрительныхъ женщинъ два раза въ недѣлю; оказавшіяся больными венерическою болѣзною лица отпращивались немедленно въ ближайшія больницы на излѣченіе.

Въ отчетномъ году венерическихъ и сифилитическихъ больныхъ въ больницахъ было 303, кромѣ того въ частной практикѣ 575.

**б) БОЛЬНИЦЫ.**

Въ Кѣлецкой губерніи существуетъ шесть больницъ, подлежащихъ вѣдѣнію Губернскаго Совѣта Общественнаго Призрѣнія, а именно:

1. Св. Александра въ г. Кѣльцахъ на	50 кроватей
2. Св. Власія въ г. Олькушѣ на	36 „
3. Св. Анны въ г. Мѣховѣ	20 „
4. Св. Карла въ пос. Стопницѣ	20 „
5. Св. Николая въ пос. Бускѣ	32 „
6. Св. Эдуарда въ сел. Солецъ	16 „
	<u>174 кроватей</u>

Последнія двѣ больницы открываются только на время лѣчебнаго сезона на Бусскихъ и Солецкихъ минеральныхъ водахъ.

Въ означенныя больницы принимаются на лѣченіе больные со всеми наружными и внутренними болѣзнями, за исключеніемъ умалишенныхъ.

Въ уѣздахъ: Андреевскомъ, Пинчовскомъ и Влоцковскомъ больницъ нѣтъ.

Больные изъ этихъ уѣздовъ, требующіе больничнаго лѣченія, отправляются въ ближайшія больницы другихъ уѣздовъ.

Кромѣ названныхъ больницъ существуютъ тюремныя лазареты при Кѣлецкой, Хенцинской и Опатовской тюрьмахъ, частная больница на 50 кроватей въ имѣніи Курозвенки Стопницкаго уѣзда, военный мѣстный лазаретъ въ гор. Кѣльцахъ, полковой лазаретъ Ямбургскаго драгунскаго полка въ гор. Пинчовѣ и полковой лазаретъ Донскаго казачьяго № 14 полка въ гор. Мѣховѣ, въ которомъ кромѣ чиновъ полка пользуются чины пограничной стражи.

Средства больницъ въ отчетномъ году были слѣдующія:

	Доходъ вмѣстѣ съ остаткомъ	Расходъ 1891 г.	Къ 1 января 1892 г. осталось	Количество капит. принадлеж. больницамъ
Кѣлецкой . . . . .	12361 р. 11 <sup>1</sup> / <sub>2</sub> к.	12361 р. 11 <sup>1</sup> / <sub>2</sub> к.	— р. — к.	16635 р. 60 к.
Олькушской . . . . .	6390 р. 3 к.	5868 р. 34 к.	521 р. 69 к.	15421 р. 69 к.
Мѣховской . . . . .	3600 р. 13 к.	2877 р. 90 к.	722 р. 23 к.	3434 р. 42 к.
Стопницкой . . . . .	6277 р. 2 к.	4469 р. 4 <sup>1</sup> / <sub>2</sub> к.	1807 р. 97 <sup>1</sup> / <sub>2</sub> к.	1500 р. — к.
Буской . . . . .	6844 р. 67 к.	6387 р. 45 к.	457 р. 22 к.	2200 р. — к.
Солецкой . . . . .	2555 р. 74 к.	2062 р. 89 <sup>1</sup> / <sub>2</sub> к.	492 р. 84 <sup>1</sup> / <sub>2</sub> к.	195 р. — к.
Повсемъ больницамъ	38028 р. 70 <sup>1</sup> / <sub>2</sub> к.	34026 р. 74 <sup>1</sup> / <sub>2</sub> к.	4001 р. 96 к.	39406 р. 71 к.

в) ЭПИДЕМИИ И ЭПИЗООТИИ.

Въ отчетномъ году изъ повально-эпидемическихъ болѣзней появлялись въ губерніи слѣдующія:

Названіе уѣздовъ	Оспа		Свар-латина		Дифте-ритъ		Крупъ		Корь		Кок-люшъ		Гриппъ		Т и ф ъ					
	Пользовалось		Пользовалось		Пользовалось		Пользовалось		Пользовалось		Пользовалось		Пользовалось		Сып-ной		Брюш-ной		Кров-поносъ	
	Умерло	Умерло	Умерло	Умерло	Умерло	Умерло	Умерло	Умерло	Умерло	Умерло	Умерло	Умерло	Умерло	Умерло	Умерло	Умерло	Умерло	Умерло	Умерло	Умерло
Кѣлецкій	82	6	36	3	31	7	14	9	77	4	36	20	191	5	—	—	34	4	147	6
Влоцковскій	50	4	100	12	195	18	25	5	215	18	48	—	300	25	10	2	95	6	14	—
Мѣховскій	153	45	70	15	108	21	81	46	42	2	43	1	363	12	7	4	104	14	217	32
Андреевскій	32	2	27	1	82	4	11	5	23	1	26	—	42	—	27	—	74	1	28	—
Олькушскій	111	20	20	6	172	57	190	76	82	10	105	6	872	14	13	2	74	14	88	4
Пинчовскій	78	7	111	15	242	50	134	44	4	—	63	—	264	6	85	2	263	21	41	2
Стопницкій	15	—	25	—	30	15	25	10	40	2	65	3	80	—	40	—	97	20	27	2
Итого по губерніи	521	84	382	52	860	172	480	195	483	37	386	30	2112	62	172	7	741	80	562	62

А всего пользовалось 6709 — умерло 765.

При сравненіи съ 1890 годомъ оказалось, что случаевъ смертности отъ эпидемическихъ болѣзней въ отчетномъ году было болѣе на 178.

Мѣры къ прекращенію заразительныхъ болѣзней состояли въ командированіи уѣздныхъ врачей, которые разъясняли жителямъ свойства болѣзни, способы передачи заразы, производили дезинфекцію насколько это было возможно при условіяхъ крестьянской обстановки и подавали больнымъ врачебное пособіе.

**Болѣзни на скотѣ.**

Въ отчетномъ году наблюдаемы были на животныхъ слѣдующія эпизоотіи:

а) Сибирская язва въ 14 мѣстностяхъ и 5 уѣздахъ, а именно: въ Андреевскомъ, Кѣлецкомъ, Мѣховскомъ, Пинчовскомъ и Стопницкомъ. Изъ числа 2533 штукъ наличнаго рогатаго скота заболѣло 56, пало 44, убито 1 и выздоровѣло 11 головъ. Кроме того Пинчовскаго уѣзда въ деревняхъ: Бошинекъ заболѣла и пала 1 лошадь и въ Дрожеевицахъ заболѣла и пала 1 свинья.

б) Дифтеритъ на рогатомъ скотѣ и на свиньяхъ въ деревнѣ Пояловице Мѣховскаго уѣзда. Изъ числа 138 штукъ наличнаго скота пало 3 годовы. Изъ числа 93 наличныхъ свиней пало 5 головъ.

в) Рожь свиней въ деревнѣ Прандоцинѣ тоже Мѣховскаго уѣзда, вслѣдствіе содержанія свиней въ тѣсныхъ и грязныхъ помѣщеніяхъ. Изъ числа 460 наличныхъ свиней заболѣло и пало 12 головъ.

г) Мыть у лошадей въ двухъ мѣстностяхъ Пинчовскаго уѣзда, а именно: въ деревнѣ Малшовѣ, отъ зараженія мѣстныхъ лошадей въ пути и въ деревнѣ Морско. Изъ числа 93 наличныхъ лошадей заболѣло 10, пало 4, убито 3 и выздоровѣло 3 головы.

д) Инфлюэнца на лошадяхъ въ 4 мѣстностяхъ Андреевскаго, Влоцковскаго и Мѣховскаго уѣздовъ. Изъ числа 126 наличныхъ лошадей заболѣло 68, пало 11, убито 1 и выздоровѣло 56 лошадей.

е) Сапъ въ 10 мѣстностяхъ и 5 уѣздахъ, а именно: Влоцковскомъ, Кѣлецкомъ, Мѣховскомъ, Пинчовскомъ и Олькушскомъ. Изъ числа 562 наличныхъ лошадей заболѣло 20, убито 12, выздоровѣло 5 и осталось къ 1892 году 3 больныхъ лошади.

ж) Бѣшенство у собакъ появилось въ г. Кѣльцахъ, 7 мѣстностяхъ Кѣлецкаго, 2-хъ Андреевскаго, 2-хъ Пинчовскаго и одной Олькушкаго уѣздовъ. Изъ числа 514 наличныхъ собакъ заболѣло 22, пало 5, убито 17 бѣшенныхъ и 182 покусанныхъ бѣшенными собакъ.

Бѣшенство на рогатомъ скотѣ появилось въ 2-хъ мѣстностяхъ, а именно: въ дер. Невахлевъ Кѣлецкаго и въ дер. Волица Стопницкаго уѣздовъ. Изъ числа 295 головъ наличнаго скота заболѣло 3 головы, которыя и убиты.

Бѣшенная кошка появилась въ дер. Пероцине Пинчовскаго уѣзда, въ мѣстности появленія бѣшенства собакъ, которая и была убитая.

и з) Чесотка на лошадяхъ констатирована въ дер. Тынецъ Андреевскаго и въ дер. Тчица Мѣховскаго уѣздовъ. Изъ числа 109 наличныхъ лошадей заболѣло 2 лошади, которыя и выздоровѣли.

Къ прекращенію эпизоотическихъ болѣзней мѣропріятія заключались въ возможно строгой изоляціи больныхъ животныхъ отъ здоровыхъ, въ медицинскомъ пособіи ветеринарныхъ врачей, въ надлежащей уборкѣ и зарытіи труповъ въ землю а также въ дезинфекціи помѣщеній для скота по правиламъ врачебной полиціи.

### г) БОГАДѢЛЬНИ И ПРИЮТЫ.

Кромѣ шести больницъ, въ вѣдѣніи Губернскаго Совѣта Общественнаго Призрѣнія находятся городскія богадѣльни и приюты.

Богадѣлень въ губерніи 7, въ городахъ: Кѣльцахъ, Хенцинахъ, Мѣховѣ, Пинчовѣ, Олькушѣ и посадахъ: Пилицѣ и Корчинѣ, а также дѣтскій приютъ при больницѣ Св. Александра въ Кѣльцахъ и отдѣленіе Русскаго Благотворительнаго Общества тоже въ Кѣльцахъ.

Состояніе означенныхъ заведеній представлялось въ слѣдующемъ видѣ:

Богадѣльни	Число при- зрѣваемыхъ	Доходъ 1891 г. вмѣстѣ съ остат- комъ 1890 г.	Расходъ	Къ 1 января 1892 г. оставалось
Кѣлецкая . . . . .	12	2456 р. 94½ к.	502 р. 79 к.	1954 р. 15½ к.
Хенцинская . . . . .	5	220 р. 0½ к.	49 р. 88 к.	170 р. 12½ к.
Мѣховская . . . . .	13	888 р. 5 к.	596 р. 33 к.	391 р. 72 к.
Олькушская . . . . .	2	317 р. 62 к.	61 р. 77 к.	255 р. 85 к.
Пилицкая . . . . .	12	2347 р. 79 к.	1967 р. 75 к.	380 р. 4 к.
Пинчовская . . . . .	6	186 р. 37 к.	30 р. 79 к.	155 р. 58 к.
Корчинская . . . . .	9	594 р. 62 к.	257 р. 15 к.	337 р. 47 к.
Дѣтскій приютъ . . . . .	67	2115 р. 77 к.	2115 р. 77 к.	— р. — к.

Выше поименованнымъ благотворительнымъ заведеніямъ принадлежатъ слѣдующіе капиталы: Кѣлецкой богадѣльнѣ . . . . . 7234 р. 15 к.  
Хенцинской „ . . . . . 732 р. 73 к.  
Мѣховской „ . . . . . 17694 р. 83 к.  
Олькушской „ . . . . . 855 р. 64 к.  
Пилицкой „ . . . . . 13430 р. 4 к.  
Пинчовской „ . . . . . 1302 р. 30 к.  
Корчинской „ . . . . . 7450 р. — к.  
Дѣтскому приюту . . . . . 10200 р. — к.

Источники дохода богадѣлень и приюта составляютъ проценты отъ запасныхъ капиталовъ, доходы съ земель, принадлежащихъ этимъ заведеніямъ, и случайныя поступления отъ пожертвованій и сборовъ съ увеселительныхъ пред- ставленій и т. п.

Существующій въ городѣ Кѣльцахъ при больницѣ Св. Александра дѣтскій пріютъ, со времени передачи его въ вѣдѣніе Совѣта Общественнаго Призрѣнія, расширилъ свою дѣятельность и число призрѣваемыхъ въ ономъ дѣтей возрасло съ 8 до 67.

Кромѣ сиротъ, состоящихъ на постоянномъ призрѣніи въ возрастѣ отъ 3-хъ до 13-ти лѣтъ, въ пріютъ приходятъ ежедневно среднимъ числомъ до 40 дѣтей бѣдныхъ родителей для обученія рукодѣлію; дѣти эти получаютъ обѣдъ на добровольныя пожертвованія разныхъ лицъ, какъ въ натурѣ, такъ и деньгами.

Отдѣленіе Кѣлецкаго Русскаго Благотворительнаго Общества состояло въ отчетномъ году изъ 56 членовъ.

Отдѣленіе владѣетъ основнымъ капиталомъ въ 3900 р. и кромѣ того въ 1891 году располагало слѣдующими средствами:

Къ 1 января 1891 г. оставалось наличныхъ	. . . . .	235 р. 15 к.
Въ теченіе года поступило: Членскихъ взносовъ	. . . . .	337 р. — к.
Отъ фантовой лотереи	. . . . .	1030 р. 34 к.
Отъ двухъ любительскихъ концертовъ	. . . . .	214 р. 22 к.
Частныхъ пожертвованій и разныхъ другихъ доходовъ	. . . . .	1395 р. 81 к.
Итого	. . . . .	3212 р. 52 к.

Цѣль отдѣленія—доставить призрѣніе сиротамъ и дѣтямъ неимущихъ родителей русскаго происхожденія, а также оказать денежныя вспомошествованія бѣднѣйшимъ русскимъ. Въ пріютѣ въ отчетномъ году призрѣвалось 31 дитя разнаго возраста, изъ нихъ 19 мальчиковъ и 12 дѣвочекъ.

Изъ этаго числа: 9 мальчиковъ находились на выучкѣ у различныхъ ремесленниковъ, 3 дѣвочки обучались у модистокъ и 1 въ мѣстной женской гимназій; остальные же дѣти находились въ пріютѣ и обучались въ школѣ разнымъ рукодѣліямъ, а также домашнему хозяйству.

Выручаемыя за приготовленныя воспитанниками рукодѣлья и другія работы деньги вносятся въ судо-сберегательную кассу.

На годовое содержаніе пріюта и вспомошествованіе бѣднымъ и другія надобности въ отчетномъ году израсходовано 3182 р. 99 к. Затѣмъ къ 1 января 1892 года осталось наличными 29 р. 53 к. и билетами 3900 рублей, а всего 3929 руб. 53 коп.

Кромѣ того есть въ губерніи 82 дома призрѣнія, которые состоятъ въ вѣдѣніи гминныхъ сходовъ.

Въ домахъ этихъ призрѣваются преимущественно престарѣлыя и неимущія лица крестьянскаго, а въ городахъ мѣщанскаго сословія.

#### а) НАСИЛЬСТВЕННЫЯ И СЛУЧАЙНЫЯ СМЕРТИ.

(Приложеніемъ къ этой статьѣ служить вѣдомость № 9).

Въ отчетномъ году, какъ видно изъ вѣдомости № 9, было случаетъ:

Дѣтоубійствъ . . . . .	14
Смертоубійствъ . . . . .	18
Самоубійствъ . . . . .	11
Итого . . . . .	43

Вообще въ теченіе отчетнаго года всего умерло отъ насилія и случайностей 333 человекъ, въ томъ числѣ: 227 мужчинъ и 106 женщинъ, болѣе чѣмъ въ прошломъ году мужчинъ на 21 и женщинъ на 3 человекъ.

## V. Народное Просвѣщеніе.

(Приложіе къ этой статьѣ въдомость № 10).

Къ 1 января 1892 года всѣхъ учебныхъ заведеній въ губерніи правительственныхъ и частныхъ было 349, въ коихъ обучалось 14191 мальчиковъ, и 6831 двочекъ.

Учебныя заведенія были слѣдующія:

Кѣлецкая мужская классическая гимназія . . . . .	1
Женская 7-ми классная гимназія . . . . .	1
Пинчовская мужская классическая прогимназія . . . . .	1
Андреевская учительская семинарія . . . . .	1
Образцовое начальное училище . . . . .	1
Народныхъ начальныхъ училищъ . . . . .	309
изъ нихъ: мужскихъ . . . . .	8
женскихъ . . . . .	8
обоего пола . . . . .	293
Итого . . . . .	309
Частныхъ училищъ и пансіоновъ . . . . .	15
изъ нихъ: мужскихъ . . . . .	3
женскихъ . . . . .	9
обоего пола . . . . .	3
Итого . . . . .	15
Воскресно-ремесленныхъ училищъ . . . . .	13
Лютеранскихъ канторатовъ . . . . .	4
Еврейскихъ училищъ . . . . .	3
Всѣхъ . . . . .	349

Въ отчетномъ году число казенныхъ учебныхъ заведеній увеличилось на два, а именно, по случаю переименованія сельскихъ училищъ въ гминныя открыты общія начальные училища въ гминѣ Дымины, Кѣлецкаго уѣзда, и въ гминѣ Гнойно, Стопницкаго уѣзда.

Въ гор. Дзялошицахъ, Пинчовскаго уѣзда, закрыто частное одноклассное женское училище.

Изъ числа 21022 учащихся въ городскихъ и посадскихъ училищахъ было 2586, а въ сельскихъ 18436.

Общее число учащихся сравнительно съ 1890 г. уменьшилось на 11 по случаю свирѣпствовавшей въ нѣкоторыхъ мѣстностяхъ губерніи болѣзни натуральной оспы.

По вѣроисповѣданіямъ учащіеся раздѣлялись слѣдующимъ образомъ:

Православнаго исповѣданія . . . . .	246
Римско-Католическаго „ . . . . .	19922
Евангелическаго „ . . . . .	190
Еврейскаго „ . . . . .	663
Магометанскаго „ . . . . .	1
Итого . . . . .	21022

По сословіямъ:	дѣтей дворянъ и чиновниковъ	673
	„ лицъ духовнаго званія	10
	„ горожанъ	1818
	„ сельскихъ жителей	18504
	„ иностранцевъ	17
	Итого	21022

По національностямъ:	Русскихъ	246
	Поляковъ	19922
	Нѣмцевъ	190
	Евреевъ	663
	Татаръ	1
	Итого	21022

Въ теченіе 1891 года	поступ.	окон. курсъ	полн. раз. прич.	выб. по
въ Кѣлецкую мужскую гимназію	89	19		55
въ Пинчовскую мужскую прогимназію	53	13		24
въ Кѣлецкую женскую гимназію	77	42		8

На содержаніе всѣхъ вообще учебныхъ заведеній въ отчетномъ году было израсходовано 179717 р. 86 к., въ томъ числѣ:

На содержаніе мужской классической гимназии	43273 р. 17 к.
„ „ „ „ прогимназии	19715 р. 81 к.
„ „ женской гимназии	21932 р. 58 к.
„ „ Андреевской учительской Семинаріи и начальнаго образцоваго училища	11690 р. 75 к.
„ „ начальныхъ народныхъ училищъ, воскресно-ремесленныхъ училищъ и лютеранскихъ канторатовъ	83105 р. 55 к.

Изъ общаго количества расходовъ на народное образованіе приходится на каждыяго жителя губерніи около 5 коп.

Число учащихся и другихъ должностныхъ лицъ въ учебныхъ заведеніяхъ, подвѣдомственныхъ Кѣлецкой учебной дирекціи, за 1891 годъ:

СОСТОИТЬ НА ЛИЦО												
	Директоровъ	Инспекторовъ	Законоучителей	Учителей наукъ и языковъ	Учит. рисованія	Учител. покусевъ	Учительницъ	В с ѣ х ъ	Воспитателей и надзирателей	Классныхъ мамъ	Блестителей	Прочихъ лицъ
Въ Кѣлецкой мужской гимназій	1	1	3	12	1	—	—	18	2	—	—	5
Въ Пинчовской муж. прогимназій	—	1	2	6	1	—	—	10	1	—	—	1
Въ Кѣлецкой женской гимназій	—	—	3	3	—	6	12	1	7	—	—	—
Въ Начальныхъ народ. училищахъ	—	—	21	253	—	29	303	—	—	—	—	—
Въ Андреевской учитель. семинаріи	—	1	2	3	1	1	—	8	—	—	—	—
Въ Лютеранскихъ канторатахъ	—	—	—	4	—	—	—	4	—	—	—	2
Въ Част. муж. и женск. училищахъ	—	—	—	62	—	—	—	62	—	—	—	—
Итого	1	2	31	343	3	135	417	4	7	2	6	

Изъ этихъ данныхъ видно, что на одного преподавателя приходилось среднимъ числомъ 42 ученика.

Въ каждомъ заведеніи среднимъ числомъ обучалось до 60 учениковъ.

Въ составѣ учителей и учительницъ народныхъ училищъ было 2 получившихъ высшее образованіе; 194 окончившихъ курсъ въ учительскихъ семинаріяхъ; 103 получившихъ образованіе въ среднихъ учебныхъ заведеніяхъ и 4 не имѣющихъ права на преподаваніе.

Въ губерніи существуютъ еще: Православное начальное училище и Римско-Католическая духовная семинарія.

Въ Православномъ училищѣ, состоящемъ подъ наблюденіемъ Начальника Кѣлецкой учебной дирекціи, въ отчетномъ году обучалось 28 мальчиковъ и 18 дѣвочекъ, болѣе прошлаго года на 3 человѣка.

Въ Римско-Католической духовной семинаріи въ 1891 году было 70 воспитанниковъ и 7 учителей, въ томъ числѣ и ректоръ, непосредственно завѣдующій семинаріей, вице-ректоръ и свѣтскій преподаватель русскаго языка и исторіи.

По сословіямъ учащіеся въ семинаріи распредѣлялись:

1) дѣтей дворянъ и чиновниковъ . . . . .	25
2) изъ другихъ сословій . . . . .	45

Всѣ учащіеся уроженцы Царства Польскаго.

Въ 1891 году окончило курсъ 16, выбыло по разнымъ причинамъ 4 и вновь поступило 20 человѣкъ.

На содержаніе семинаріи отпущено изъ казны 7650 руб.

Кромѣ показанныхъ выше учебныхъ заведеній, въ губерніи находилось 196 еврейскихъ хедеровъ, гдѣ обучалось до 3410 дѣтей.

Успѣхи образованія въ заведеніяхъ были удовлетворительны.

Въ отчетномъ году случаевъ незаконнаго обученія было 47.

## VI. Поземельное устройство крестьянъ.

Со времени изданія Манифеста 19 февраля 1864 г. экономическое положеніе крестьянъ мало-по-малу съ каждымъ годомъ улучшается. Увѣренность въ прочномъ огражденіи закономъ всякаго личнаго благопріобрѣтенія и сознаніе своихъ личныхъ правъ придаетъ энергію крестьянамъ въ стремленіи къ улучшенію своего благосостоянія и къ расширенію своихъ владѣній.

Коммисарами по крестьянскимъ дѣламъ Кѣлецкой губерніи въ теченіе 1891 года разсмотрѣны были слѣдующія дѣла:

1) О внесеніи въ таблицы и данныя дополнительныхъ надписей по ошибкамъ, вкравшимся въ таблицы и данныя (ст. 3215 Пост. Учр. Комитета и Высочайшее повелѣніе 2 мая 1873 г.)

поступило дѣлъ . . . . .	180
постановлено рѣшеній . . . . .	110
осталось не разсмотрѣнными къ 1 января 1892 г.	70

2) О внесеніи въ таблицы и данныя дополнительныхъ надписей о правѣ собственности на усадьбы, отмѣченныя въ табеляхъ и данныхъ «спорными» (ст. 55 Экстрен. Журнала Учред. Комитета)

поступило дѣлъ . . . . .	1
и таковое осталось неразмѣненнымъ.	

3) О разрѣшеніи споровъ, возникшихъ при межеваніи и отграниченіи крестьянскихъ земель (ст. 592 Пост. Учр. Комитета)

поступило дѣлъ . . . . .	191
разсмотрѣно . . . . .	190
осталось не разсмотрѣнными къ 1 января 1892 г.	1

4) О точномъ опредѣленіи вида и размѣровъ крестьянскихъ сервитутовъ (ст. 1302, 2800 и 2874 Пост. Учред. Комитета)

поступило дѣлъ . . . . .	9
разсмотрѣно . . . . .	9

5) О нарушеніи сервитутовъ (Высочайшее повелѣніе 4 мая 1876 года и ст. 2966 Пост. Учр. Комитета)

поступило дѣлъ . . . . .	366
разсмотрѣно . . . . .	264
осталось не разсмотрѣнными къ 1 января 1892 г.	102

6) По засвидѣтельствванію добровольныхъ сдѣлокъ:

поступило . . . . .	73
засвидѣтелствовано . . . . .	52
осталось не засвидѣтелствованныхъ . . . . .	13
отказано въ засвидѣтельствваніи . . . . .	8

Губернскимъ Присутствіемъ по крестьянскимъ дѣламъ въ теченіе отчетнаго года были разсмотрѣны слѣдующія дѣла:

1) Признано подлежащими утвержденію лѣсохозяйственныхъ плановъ . . . . .	14
2) Утверждено добровольныхъ сдѣлокъ . . . . .	34
3) Разрѣшено жалобъ о нарушеніи сервитутовъ . . . . .	89
4) Разрѣшено жалобъ о точномъ опредѣленіи вида и размѣровъ крестьянскихъ сервитутовъ . . . . .	1
5) Разрѣшено граничныхъ споровъ . . . . .	58
6) Разсмотрѣно дѣлъ объ ошибкахъ, вкравшихся въ ликвидаціонныя табели . . . . .	143

Кромѣ сего по Особому Присутствію въ теченіе 1891 года постановлено всѣхъ рѣшеній 22.

### ГМИННОЕ УПРАВЛЕНІЕ.

Количество гминъ въ губерніи и распредѣленіе ихъ между уѣздами въ отчетномъ году не измѣнилось.

Изъ 128 гминъ состояли:	а) изъ однихъ селеній	78
	б) смѣшанныхъ	44
	в) посадскихъ	6
	Итого	128

Составъ гминъ по числу жителей колеблется отъ 2-хъ до 6½ тысячъ душъ обоюго пола.

Изъ 128 войтовъ въ губерніи было:	крестьянъ . . . . .	104
	посадскихъ жителей . . . . .	17
	дворянъ . . . . .	7

въ томъ числѣ: грамотныхъ по русски	46
„ „ польски	12
„ „ на обоихъ языкахъ	45
неграмотныхъ	25

Изъ 150 гминныхъ писарей и ихъ помощниковъ находилось:

по выбору гминныхъ сходовъ	86
„ „ войта и солтысовъ	38
„ „ уѣздныхъ начальниковъ	16
съ давнихъ поръ	10
Итого	150

Солтысовъ въ отчетномъ году было 2732 человекъ.

Гминныя управления помѣщались:	въ общественныхъ домахъ	114
	и въ наемныхъ помѣщеніяхъ	14

Помѣщенія, занимаемая гминными управлениями, соответствуютъ своему назначенію за незначительнымъ исключеніемъ.

Дѣятельность гминныхъ управленій вообще можно считать удовлетвори- тельною, особенно, если принять во вниманіе то обремененіе разнородною пере- пискою, которое въ настоящее время лежитъ на гминной канцеляріи.

### ССУДО-СБЕРЕГАТЕЛЬНЫЯ КАССЫ.

Къ 1 января 1892 года было въ губерніи 109 ссудо-сберегательныхъ кассъ, изъ коихъ три открыты въ теченіе отчетнаго года.

Изъ числа дѣйствующихъ въ 1891 году ссудо-сберегательныхъ кассъ открыто:

а) на средства правительства	27
б) на общественныя средства	37
в) учрежденныхъ на основаніи ст. 6 Устава о ссудо-сберегательныхъ кассахъ	45

Къ 1 января 1892 г. во всѣхъ кассахъ находилось:

основнаго капитала	111437 р. 90 к.
чистой прибыли образовав. къ 1 января 1891 г.	196034 р. 48 к.
чистой прибыли за 1891 г.	33625 р. 67 к.
Итого	341098 р. 5 к.

Кромѣ того въ Кассахъ находилось:

вкладовъ процентныхъ	487267 р. 1 к.
„ безпроцентныхъ	399 р. 44½ к.
процентовъ на вклады не выдан. еще кассами	34938 р. 33 к.

Такимъ образомъ оборотный капиталъ всѣхъ кассъ составлялъ 863702 р. 83½ коп.

Въ томъ числѣ къ 1 января 1892 года:

находилось на лицо	21063 р. 19½ к.
числилось въ долгу	842639 р. 64 к.

## Вѣдомость № 1.

Пространство въ квадратныхъ верстахъ	Число поселеній	Число жителей	Среднее число квадратныхъ верстѣ на чело- вѣка	Среднее число жителей обоого пола на одну ква- дратную версту
8139,87	2057	743537	2738 квадр. саж.	91

Водоотчет № 1	1891
Водоотчет № 1	1892
Водоотчет № 1	1893
Водоотчет № 1	1894
Водоотчет № 1	1895
Водоотчет № 1	1896
Водоотчет № 1	1897
Водоотчет № 1	1898
Водоотчет № 1	1899
Водоотчет № 1	1900

Водоотчет № 1	Водоотчет № 1	Водоотчет № 1	Водоотчет № 1
Водоотчет № 1	Водоотчет № 1	Водоотчет № 1	Водоотчет № 1
Водоотчет № 1	Водоотчет № 1	Водоотчет № 1	Водоотчет № 1
Водоотчет № 1	Водоотчет № 1	Водоотчет № 1	Водоотчет № 1
Водоотчет № 1	Водоотчет № 1	Водоотчет № 1	Водоотчет № 1
Водоотчет № 1	Водоотчет № 1	Водоотчет № 1	Водоотчет № 1
Водоотчет № 1	Водоотчет № 1	Водоотчет № 1	Водоотчет № 1
Водоотчет № 1	Водоотчет № 1	Водоотчет № 1	Водоотчет № 1
Водоотчет № 1	Водоотчет № 1	Водоотчет № 1	Водоотчет № 1
Водоотчет № 1	Водоотчет № 1	Водоотчет № 1	Водоотчет № 1

**ОСОБЫЕ ВЫВЕДЕНИЯ**

Водоотчет № 1 1891 года был издан в губернии 100 экземпляров...

Водоотчет № 1 1892 года был издан в губернии 100 экземпляров...

Водоотчет № 1	1891	100
Водоотчет № 1	1892	100
Водоотчет № 1	1893	100
Водоотчет № 1	1894	100
Водоотчет № 1	1895	100
Водоотчет № 1	1896	100
Водоотчет № 1	1897	100
Водоотчет № 1	1898	100
Водоотчет № 1	1899	100
Водоотчет № 1	1900	100

Водоотчет № 1	1891	1114
Водоотчет № 1	1892	1368
Водоотчет № 1	1893	1325
Водоотчет № 1	1894	1476
Водоотчет № 1	1895	1476
Водоотчет № 1	1896	1476
Водоотчет № 1	1897	1476
Водоотчет № 1	1898	1476
Водоотчет № 1	1899	1476
Водоотчет № 1	1900	1476

Водоотчет № 1 1891 года был издан в губернии 100 экземпляров...

Водоотчет № 1	1891	1114
Водоотчет № 1	1892	1368
Водоотчет № 1	1893	1325
Водоотчет № 1	1894	1476
Водоотчет № 1	1895	1476
Водоотчет № 1	1896	1476
Водоотчет № 1	1897	1476
Водоотчет № 1	1898	1476
Водоотчет № 1	1899	1476
Водоотчет № 1	1900	1476

О посѣвѣ и урожаѣ хлѣба въ Кѣлецкой губерціи

за 1891 годъ.

1881

THE UNIVERSITY OF CHICAGO

1881

№ п/п	Имя	Вѣкъ	Состояніе	Мѣсто жительства	Служба	Званіе	Служба	Званіе	Служба	Званіе
1	Андреевскій	...	...	...	...	...	...	...	...	...
2	Влошовскій	...	...	...	...	...	...	...	...	...
3	Кудельскій	...	...	...	...	...	...	...	...	...
4	Мухомовскій	...	...	...	...	...	...	...	...	...
5	Олькшцскій	...	...	...	...	...	...	...	...	...
6	Лявровскій	...	...	...	...	...	...	...	...	...
7	Стопанчикъ	...	...	...	...	...	...	...	...	...

**О посѣвѣ и урожаѣ хлѣба въ Кѣлецкой губерніи за 1891 годъ.**



ТОПЛИВА

№ п/п	Наименование топлива	Единица измерения	Количество	Цена за единицу	Сумма	№ п/п	Наименование топлива	Единица измерения	Количество	Цена за единицу	Сумма
1000	Андреевский	тонна	1000	1000	1000000	1000	Андреевский	тонна	1000	1000	1000000
1001	Воловский	тонна	1000	1000	1000000	1001	Воловский	тонна	1000	1000	1000000
1002	Клязский	тонна	1000	1000	1000000	1002	Клязский	тонна	1000	1000	1000000
1003	Яковлевский	тонна	1000	1000	1000000	1003	Яковлевский	тонна	1000	1000	1000000
1004	Ольковский	тонна	1000	1000	1000000	1004	Ольковский	тонна	1000	1000	1000000
1005	Пинчовский	тонна	1000	1000	1000000	1005	Пинчовский	тонна	1000	1000	1000000
1006	Якимовский	тонна	1000	1000	1000000	1006	Якимовский	тонна	1000	1000	1000000
1007	Андреевский	тонна	1000	1000	1000000	1007	Андреевский	тонна	1000	1000	1000000
1008	Воловский	тонна	1000	1000	1000000	1008	Воловский	тонна	1000	1000	1000000
1009	Клязский	тонна	1000	1000	1000000	1009	Клязский	тонна	1000	1000	1000000
1010	Яковлевский	тонна	1000	1000	1000000	1010	Яковлевский	тонна	1000	1000	1000000
1011	Ольковский	тонна	1000	1000	1000000	1011	Ольковский	тонна	1000	1000	1000000
1012	Пинчовский	тонна	1000	1000	1000000	1012	Пинчовский	тонна	1000	1000	1000000
1013	Якимовский	тонна	1000	1000	1000000	1013	Якимовский	тонна	1000	1000	1000000
1014	Андреевский	тонна	1000	1000	1000000	1014	Андреевский	тонна	1000	1000	1000000
1015	Воловский	тонна	1000	1000	1000000	1015	Воловский	тонна	1000	1000	1000000
1016	Клязский	тонна	1000	1000	1000000	1016	Клязский	тонна	1000	1000	1000000
1017	Яковлевский	тонна	1000	1000	1000000	1017	Яковлевский	тонна	1000	1000	1000000
1018	Ольковский	тонна	1000	1000	1000000	1018	Ольковский	тонна	1000	1000	1000000
1019	Пинчовский	тонна	1000	1000	1000000	1019	Пинчовский	тонна	1000	1000	1000000
1020	Якимовский	тонна	1000	1000	1000000	1020	Якимовский	тонна	1000	1000	1000000







Годы фабрик и заводовъ	Городъ Живьянжъ			Уездъ Столицій		
	Число фабрикъ и заводовъ	Сумма произво- дительности	Число работныхъ	Число фабрикъ и заводовъ	Сумма произво- дительности	Число работныхъ
<b>I. Обдѣлы живот. продукты:</b>						
Колбасные . . . . .	16	10412	38	1	502	2
Мясодобывающіе . . . . .	1	7600	7	—	—	—
Свиная . . . . .	—	—	—	—	—	—
Сувояныя . . . . .	5	4300	16	—	—	—
Медоваренныя . . . . .	—	—	—	—	—	—
<b>II. Обработ. растит. продукты:</b>						
Винокуренныя . . . . .	—	—	—	8	45915	55
Виноваренныя . . . . .	1	1625	3	—	—	—
Садоводныя . . . . .	—	—	—	—	—	—
Сахаросекорныя . . . . .	—	—	—	—	—	—
Пивоваренныя . . . . .	—	—	—	—	—	—
Бунарыя . . . . .	—	—	1	480	2	—
Крахмалныя . . . . .	—	—	—	—	—	—
Льняныя . . . . .	—	—	9	17895	15	1
Самогонныя . . . . .	—	—	1	115	1	—
Маслобійныя . . . . .	—	—	5	2235	11	—
Пилоуныя . . . . .	—	—	—	—	—	—
Крахмалныя . . . . .	1	600	3	—	—	—
Мукомольн. } Наровная	—	—	—	10	121500	21
или мельн. } вод. ая, водяная	—	—	—	61	56976	97
или } Общ. вод. и ветр.	1	800	2	—	—	—
Прочныя . . . . .	—	—	—	—	—	—
<b>III. Обдѣл. ископаем. продукты:</b>						
Мраморныя . . . . .	—	—	—	—	—	—
Степашныя . . . . .	—	—	—	—	—	—
Известковыя . . . . .	—	—	—	—	—	—
Известковые . . . . .	—	—	—	6	4440	24
Кирпичныя . . . . .	—	—	—	—	—	—
Чугунно-литейныя . . . . .	—	—	—	—	—	—
Железодобывающія . . . . .	—	—	—	—	—	—
Глиняныя . . . . .	—	—	—	—	—	—
Железныя . . . . .	—	—	—	—	—	—
Земледѣльческія орудія . . . . .	—	—	—	—	—	—
Силочныя . . . . .	—	—	—	—	—	—
Машины для перемолки гаша . . . . .	—	—	—	—	—	—
<b>IV. Сибѣянскихъ производствъ:</b>						
Верочныя . . . . .	—	—	—	1	1500	14
Порошныя . . . . .	—	—	—	—	—	—
<b>Всего</b> . . . . .	<b>25</b>	<b>25297</b>	<b>69</b>	<b>103</b>	<b>234804</b>	<b>248</b>

Итого по городамъ				Итого по уездамъ				По всей губерніи			
Число фабрикъ и заводовъ	Сумма произво- дительности	Число работныхъ	Число работныхъ	Число фабрикъ и заводовъ	Сумма произво- дительности	Число работныхъ	Число фабрикъ и заводовъ	Сумма произво- дительности	Число работныхъ		
19	22062	46	27	22626	42	46	44888	88			
2	17340	12	—	—	—	2	17340	12			
—	—	—	1	360	1	1	360	1			
5	4300	16	—	—	—	5	4300	16			
2	300	2	3	2110	5	5	2410	7			
—	—	—	34	409785	228	34	409765	225			
4	94195	81	7	31087	28	11	125282	109			
—	—	—	1	22750	9	1	22750	9			
—	—	—	2	785250	1088	2	785250	1088			
—	—	—	1	300000	240	1	300000	240			
—	—	—	4	131710	169	4	131710	169			
2	1350	3	1	714	2	3	2004	5			
—	—	—	53	101371	196	54	117371	210			
—	—	—	1	115	1	1	115	1			
—	—	—	7	17085	16	8	18920	20			
1	2835	4	1	4300	10	10	4300	10			
—	—	—	—	—	—	—	—	—			
—	—	—	3	13671	60	4	13721	63			
—	—	—	2	174032	25	2	196682	40			
—	—	—	9	801030	148	51	824505	157			
—	—	—	1	100	1	291	219495	431			
1	800	2	—	—	—	1	800	2			
<b>III. Обдѣл. ископаем. продукты:</b>											
1	7647	21	—	—	—	1	7647	21			
—	—	—	2	14260	27	2	14260	27			
6	6904	23	—	—	—	6	6904	23			
1	676	3	5	10983	15	6	11659	18			
4	652	12	35	21935	118	39	22617	130			
—	—	—	4	266461	617	4	266461	617			
—	—	—	4	45000	94	4	45000	94			
—	—	—	1	84300	356	1	84300	356			
—	—	—	1	630	8	1	630	8			
—	—	—	2	16305	68	2	16305	68			
—	—	—	1	3250	12	1	3250	12			
—	—	—	5	2479	8	5	2479	8			
<b>IV. Сибѣянскихъ производствъ:</b>											
—	—	—	3	4200	17	3	4200	17			
—	—	—	1	76380	100	1	76380	100			
<b>Всего</b> . . . . .	<b>63</b>	<b>221336</b>	<b>267</b>	<b>376984</b>	<b>4108</b>	<b>601</b>	<b>3931520</b>	<b>4375</b>			





Города и уезды	Число браков	ЧИСЛО РОДИВШИСЯ						В с е г о			Число умерших			Затѣмъ прибыло		
		Законно рожденныхъ			Незаконно рожденныхъ			м. п.	ж. п.	об. п.	м. п.	ж. п.	об. п.	м. п.	ж. п.	об. п.
		м. п.	ж. п.	об. п.	м. п.	ж. п.	об. п.									
Города Каланы	137	186	207	393	18	18	36	204	225	429	127	154	281	77	71	148
Города Хошны	38	161	125	286	3	3	6	164	128	292	73	59	132	91	69	160
Уездъ Кялецкій	928	2298	2009	4307	55	48	103	2353	2057	4410	1238	1236	2474	1115	821	1936
Уездъ Андрусовскій	526	1481	1369	2850	44	44	88	1525	1413	2938	797	839	1636	728	574	1302
Уездъ Влащовскій	646	1553	1466	3019	50	36	86	1603	1502	3105	814	792	1606	789	710	1499
Города Ольшуня	87	58	65	123	1	—	1	59	65	124	21	24	45	38	41	79
Уездъ Ольшунскій	951	2462	2332	4794	63	58	121	2525	2390	4915	1226	1177	2403	1299	1213	2512
Города Миховъ	3	38	35	73	—	—	—	38	35	73	19	15	34	19	20	39
Уездъ Миховскій	851	2439	2324	4763	73	78	151	2512	2402	4914	1305	1338	2643	1207	1064	2271
Города Пичова	59	85	87	172	7	10	17	92	97	189	97	91	188	—	1	1
Города Дьялошице	50	94	94	188	—	—	—	94	94	188	35	71	106	59	23	82
Уездъ Пичовскій	719	2079	2020	4099	70	73	143	2149	2093	4242	1220	1270	2490	929	823	1752
Города Хмьляны	37	146	99	245	2	4	6	148	103	251	48	57	105	100	46	146
Уездъ Стопницкій	931	2554	2424	4978	75	57	132	2629	2481	5110	1408	1333	2741	1221	1148	2369
Итого изъ городовъ	361	768	712	1480	31	35	66	799	747	1546	420	471	891	384	271	655
Итого изъ уездовъ	5552	14866	13944	28810	430	394	824	15296	14338	29634	8008	7985	15993	7288	6353	13641
Итого изъ губерніи	5913	15634	14656	30290	461	429	890	16095	15085	31180	8428	8456	16884	7672	6624	14296

Города и уезды			Число браков			Число разводов		
п. д.	п. ж.	п. м.	п. д.	п. ж.	п. м.	п. д.	п. ж.	п. м.
1781	17	77	1881	194	157	81	359	304
1780	69	91	1781	59	125	3	303	184
1901	821	1119	1880	2454	1888	99	4410	3928
1703	274	788	1881	1636	1301	14	2999	1419
1700	110	789	1881	1609	1441	99	3109	1803
170	41	38	1881	43	31	1	151	59
1813	1513	1889	1882	2109	1738	89	4819	3930
180	50	19	1881	84	19	1	73	38
1821	1064	1507	1882	2649	1709	27	4814	3403
1	1	—	1881	188	97	7	189	97
182	23	99	1881	109	71	1	188	94
1793	823	959	1880	3407	2702	60	4343	3093
176	46	100	1881	109	57	2	291	103
1889	1148	1231	1881	2448	1708	57	5110	3630
1899	271	384	1881	801	471	18	1246	799
18911	6398	7388	1881	1989	1461	04	36934	17938
17396	6634	7872	1881	1884	1438	19	31180	15089



## Подати и сборы

	Създано поступить		Вновь пришло	
	Недомогъ прежнякъ лѣтъ	Окладъ	Недомогъ прежнякъ лѣтъ	Окладъ
	Г у с л и к			
<b>I. ПОДАТИ И ОБЛАДНЫЕ ПЛАТЕНИ.</b>				
<b>A) Дворскіе</b>				
Последняго выдѣла: а) основноя . . . . .	22048 50	78944 44	205 20	79082 4
б) добавочнаго . . . . .	12808 23	41245 31	132 52	41301 7
Домовая подать . . . . .	9837 18	29226 34	45 11	29290 7
Почтовая подать . . . . .	111 83	39 34	—	29 4
<b>Итого</b> . . . . .	45204 4	149452 83	282 83	149703 2
<b>Б) Крестьянскіе</b>				
Последняго выдѣла: а) основноя . . . . .	1779 16	60801 11	1333 92	61230 3
б) добавочнаго . . . . .	1400 74	—	873 74	61034 8
Почтовая подать . . . . .	4702 61	76718 1	1904	77190 1
<b>Итого</b> . . . . .	7882 51	137679 11	3935 56	169474 2
<b>В) Городскіе</b>				
Контингентъ акционнаго . . . . .	75 13	317 32	—	317 3
Почтовая подать . . . . .	1036 73	11577 72	—	11577 9
<b>Итого</b> . . . . .	1111 86	11895 4	—	11894 2
<b>Г) Посадскіе</b>				
Последняго выдѣла: а) основноя . . . . .	61 27	3823 58	63 80	3874 1
б) добавочнаго . . . . .	440 16	—	32 90	3821 9
Почтовая подать . . . . .	—	5701 56	—	5701 3
<b>Итого</b> . . . . .	510 43	9525 8	98 70	13297 3
<b>Областные платежи</b>				
Пропианная въ крестьянскихъ земляхъ . . . . .	47939 3	7027 45	651 7	7386 9
Пропианная продажа дѣла . . . . .	51618 68	826 4	430 30	4700 3
Семейна бѣснорная аренда . . . . .	6854 50	892 12	47 52	1009 4
Городская бѣснорная и другія аренды . . . . .	3054 12	377 21	5 1	478 9
Арендная плата съ заводскихъ Пугачевъ минеральныхъ водъ . . . . .	1987 50	—	—	3975
Сборъ съ имущества поступившихъ въ наделъ на основаніи Высочайшаго Указа 1861—65 гг. . . . .	69400 61	1073 55	723 79	1322 3
Пропианъ съ поступившихъ въ наделъ государственныхъ имѣній . . . . .	13065 9	—	1111 39	1374
Отъ оборонныхъ госпитально-вѣдомствъ статей . . . . .	580 54	—	257 93	—
Отъ поступления металловъ и платины на продажу . . . . .	4410 23	1096 76	1087	—
Мостовая и сѣлавная сборы . . . . .	123 87	1333 65	—	2 980 3
Уплата судей отъ торговцевъ и сельскихъ обществъ, въ видахъ удержанія и дѣла . . . . .	23 61	151 8	1 50	151
Возвратъ маоратныхъ вѣдѣльцами подаренныя выдѣлы по передачѣ изъ маоратовъ . . . . .	1071 33	154 92	—	134 8
Налогъ на землю съ Землеустройства повелѣнныхъ имѣній . . . . .	—	78 134 81	—	135 3
Отъ продажи земли, алеевъ и оборонныхъ статей . . . . .	23431 10	3185 34	653 42	3187 6
Отъ продажи государственныхъ имѣній . . . . .	16326 88	7417 131	7008 29	10922 1
<b>Итого</b> . . . . .	238226 28	24030 36	10978 74	32906 5
<b>Всего</b> . . . . .	294535 69	321882 12	15305 83	407377
<b>II. ИЗЪ ОБЩЕЙ СУММЫ ПОДАТНЫХЪ НЕДОМОГЪ РАЗСЧЕНО И ОТСРЧЕНО.</b>				
<b>A) Дворскихъ</b>				
Последняго выдѣла: а) основноя . . . . .	101 82	—	—	73 17
б) добавочнаго . . . . .	189 50	—	—	157 73
Почтовая подать . . . . .	1259 30	—	—	17 35
<b>Итого</b> . . . . .	1598 22	—	—	129 25
<b>Б) Крестьянскихъ</b>				
Последняго выдѣла: а) основноя . . . . .	515 86	—	—	14 85
б) добавочнаго . . . . .	324 98	—	—	80 24
Почтовая подать . . . . .	2942 112	—	—	47 59
<b>Итого</b> . . . . .	3783 96	—	—	142 50
Деконцессионныхъ пеней . . . . .	1064 10	—	132 12	—
<b>Всего</b> . . . . .	6446 28	—	132 12	—

	Исполнено		Възято		Осталось къ 1-му Январю 1892 года		
	Недомогъ прежнякъ лѣтъ	Окладъ	Недомогъ прежнякъ лѣтъ	Окладъ	Недомогъ прежнякъ лѣтъ	Окладъ	Всего
	И н ж о п ѣ й к и						
3444 73	1142 16	5238 1	150897 11	14150 96	2988 —	17138 96	
1942 43	2144 96	3468 5	78783 38	7328 27	1619 3	9147 30	
16 81	251 62	2300 22	56323 58	7395 96	1741 45	9107 1	
—	—	4 73	47 93	107 10	17 85	124 95	
5408 97	6338 44	11031 1	289253 90	29154 89	6266 33	23518 22	
2 85	187 36	1703 34	131841 40	13104 79	262 40	4093 25	
1 43	55 54	1433 57	69914 64	639 48	332 24	391 82	
10 —	—	1512 19	153290 16	5084 42	357 85	5442 27	
11 28	532 89	4739 10	335548 20	7061 69	972 65	8037 34	
—	—	—	—	—	—	—	
—	—	562 78	29272 15	520 23	517 86	1066 94	
—	—	—	—	—	—	—	
—	—	127 7	7775 22	—	22 55	22 55	
—	—	482 6	3590 61	—	61 38	61 38	
—	—	—	11356	—	47 —	47 —	
—	—	608 18	22031 85	—	130 30	140 30	
462 80	11 31 13	1738 10	13174 92	46388 90	1178 30	47367 20	
—	—	545 82	1087 75	31303 61	1518 31	53921 95	
7 51	—	190 20	1334 12	6704 31	606 13	7310 44	
—	25 99	95 15	581 47	2939 68	274 50	9234 18	
—	—	1987 50	1987 50	—	1987 50	1987 50	
—	—	1212 97	1814 16	501 45	68310 21	681 90	
109 27	3 —	626 63	791 88	13410 58	579 19	14010 77	
38 29 34	—	—	—	257 36	—	257 36	
781 82	—	618 48	1819 91	3919 56	333 51	127 50	
38 65	—	7 62	2468 34	76 62	45 88	232 44	
—	—	21 40	282 58	—	12 19	54 19 66	
—	—	—	—	1071 33	269 84	4341 17	
—	—	—	—	—	—	—	
—	—	78 216 10	—	—	54 29	54 29	
10574 26	30 97	696 5	6173 78	12844 21	118 33	12662 74	
257 80	608 27	7219 76	6839 23	31915 61	83 2	29167 68	
12612 65	1886 29	15689 81	37308 33	22232 10	12411 38	24964 68	
18030 30	8957 62	32511 86	705072 48	236388 76	22829 33	285218 11	



Виды налогов и сборов	Сбывало поступить		Новоприсчислено	
	Несомненно прежних лет	Оклад	Несомненно прежних лет	Оклад
	Р	У	С	Л
<b>Подати и сборы</b>				
<b>Министерства Юстиции</b>				
За сенатские изданья	25	13	834	—
Полонный съездъ на сибирскихъ владѣн.	12881	4	4940	31
За вѣдомости сиротовъ о судимости	187	50	—	—
Судебная пошлина и сборы съ бумагъ, выданныхъ гражданскому управлению Варшавскаго Судебнаго Департа.	—	45	—	—
Сборъ на содержание 1-го н. Судовъ въ губерніяхъ Царства Польскаго съ торжественъ документовъ а также съ вѣдомыхъ и выданныхъ пошлинъ.	19808	98	45098	2713
Итого	32903	10	48187	83
<b>Государственнаго Контроля</b>				
Пособіе Государственному Канцелярскому:				
На г. городскихъ сумъ	—	—	100	43
На вѣдѣнаго сбора	—	—	300	—
На страхового сбора	—	—	271	—
Итого	—	—	671	43
Всего	140191	94	101742	20
<b>IV. НЕДОИМИ ОТМЕНЕННЫХЪ НАЛОГОВЪ.</b>				
Добавочная подать съ городовъ	—	12	—	—
Разные другіе платежи прежнихъ лѣтъ	—	—	—	—
Крестьянскіе чины	1529	29	—	—
Десятина вытѣсная	324	32	—	—
Полонный сборъ	261	33	—	—
Чиншная подать съ провинцій	1072	17	—	—
Экземплярные пеня и штрафы	1146	58	—	—
Орочные платежи за устройство дѣл	111	47	—	—
Итого	4457	18	—	—
Всего	4457	18	—	—
<b>V. ОСОБЫЕ СБОРЫ</b>				
<b>ВЪ ГУБЕРНІЯХЪ ЦАРСТВА ПОЛЬСКАГО.</b>				
Страховой сборъ съ недвижимостей	16551	2	220326	31
Губернскій земскій дорожный сборъ	5436	97	46384	85
Страховой сборъ съ скота	—	—	1160	21
Квартальный сборъ	12366	70	117	—
Земельный сборъ	19398	82	6206	98
За губерніи вѣдомости	—	53	6334	56
Общій сборъ на содержание благоустроенныхъ завѣдывающаго Варшавскаго Городскаго Совета Об- щественнаго Призрава	9198	11	5472	32
Нормальный выкупъ	—	—	1233	38
Всего	62903	23	287991	37

Исключено		Взыскано		Осталось къ 1-му Января 1892 года		
Несомненно прежнихъ лѣтъ	Оклад	Несомненно прежнихъ лѣтъ	Оклад	Несомненно прежнихъ лѣтъ	Оклад	Всего
И	К	С	Л	С	Л	И
2	33	—	—	217	80	217
3940	2	—	—	11738	27	11738
45	—	2123	6	82	50	82
—	—	69	—	—	—	—
—	—	—	—	45	—	45
368	5	132	85	9981	93	31103
4955	40	152	85	12593	90	31103
—	—	—	—	12472	52	14703
—	—	—	—	21531	54	14703
—	—	—	—	—	—	—
—	—	—	—	179	4	—
—	—	—	—	300	—	—
—	—	—	—	274	—	—
—	—	—	—	653	4	—
19620	97	273	76	58180	38	81925
—	—	—	—	81925	91	122261
—	—	—	—	—	—	20902
—	—	—	—	—	—	63
—	—	—	—	—	—	142863
—	—	—	—	12	—	12
—	—	—	—	1529	29	1529
—	—	—	—	324	32	324
—	—	—	—	261	33	261
—	—	—	—	1072	17	1072
—	—	—	—	1146	58	1146
—	—	—	—	111	47	111
—	—	—	—	4457	18	4457
—	—	—	—	4457	18	4457
361	16	39	42	10743	68	291854
37	3	22	84	4395	82	74740
—	—	—	—	1250	21	1369
7	20	—	—	11291	88	52310
170	92	177	5	11448	56	23405
—	—	—	—	—	74	13866
—	—	—	—	—	—	53
—	—	—	—	14327	39	915
—	—	—	—	45	22	989
238	50	—	—	—	—	4684
814	81	239	31	52222	55	29020
—	—	—	—	429169	45	29017
—	—	—	—	—	—	72
—	—	—	—	—	—	52647





# Родъ преступлений

Родъ преступлений	Число преступлений						ВЪ Т О МЪ					Ч И С Л О			В о з р а с т ъ п р е с т у п н и к о в ъ											
	Число оставшихся в силе	Число осужденных					Всего осужденных	Возраст осужденных	Остаток в силе	В о з р а с т ъ п р е с т у п н и к о в ъ																
		Должники по платежам	Должники по личным делам	Купцы	Мещане	Мужчины				Женщины	17 лет	17—20	21—25	26—30	31—40	41—50	51—60	свыше 60								
<b>Против религии:</b>																										
1. Отступление отъ веры и церковныхъ постанов.	7	5	1	—	—	—	—	—	—	—	—	—	—	—	—	—	—	—								
2. Другія преступленія противъ религіи	—	—	—	—	—	—	—	—	—	—	—	—	—	—	—	—	—	—								
<b>Противъ личности Государства:</b>																										
1. Противъ верховной власти	—	—	—	—	—	—	—	—	—	—	—	—	—	—	—	—	—	—								
2. Противъ органовъ верховной власти	—	—	—	—	—	—	—	—	—	—	—	—	—	—	—	—	—	—								
3. Противъ обязанностей гражданской службы	246	315	37	6	—	—	110	22	100	32	—	—	—	—	—	—	—	—								
4. Противъ законовъ о состояніяхъ	80	89	—	1	—	—	89	—	—	—	—	—	—	—	—	—	—	—								
5. Противъ обязанностей военной и земской	—	—	—	—	—	—	—	—	—	—	—	—	—	—	—	—	—	—								
6. Противъ народнаго здоровья и продовольствія	—	—	—	—	—	—	—	—	—	—	—	—	—	—	—	—	—	—								
7. Противъ уставовъ о формализмности погн.	17	17	4	—	—	—	13	4	2	—	—	—	—	—	—	—	—	—								
8. Противъ уставовъ строительныхъ, почтовыхъ и путей сообщенія	—	2	1	1	—	—	1	—	1	—	—	—	—	—	—	—	—	—								
9. Противъ правилъ осторожности отъ пожара	—	—	—	—	—	—	—	—	—	—	—	—	—	—	—	—	—	—								
10. Составленіе плановъ и притомъ омерзительн.	—	—	—	—	—	—	—	—	—	—	—	—	—	—	—	—	—	—								
11. Бродяжство и нарушеніе паспорту. системы	9	7	2	—	—	—	5	2	—	—	—	—	—	—	—	—	—	—								
12. Возбужденіе къ противуправленнымъ искамъ, искамъ домогъ и ложнымъ показаніямъ	12	9	3	—	—	—	9	1	2	—	—	—	—	—	—	—	—	—								
13. Противъ общественнаго благочанія	14	10	4	—	—	—	4	6	4	—	—	—	—	—	—	—	—	—								
14. Противъ общественной нравственности	2	1	—	—	—	—	1	—	—	—	—	—	—	—	—	—	—	—								
15. Другія нарушенія государственнаго благоустройства	2	1	—	—	—	—	1	—	—	—	—	—	—	—	—	—	—	—								
<b>Противъ собственности государства:</b>																										
1. Противъ уставовъ о казенныхъ львахъ	20	29	2	1	—	—	2	25	2	—	—	—	—	—	—	—	—	—								
2. Противъ уставовъ лѣсныхъ	7	1	2	—	—	—	2	1	2	1	—	—	—	—	—	—	—	—								
3. Противъ уставовъ таможенныхъ	105	184	40	—	—	—	50	134	28	—	—	—	—	—	—	—	—	—								
4. Подкупъ жюри и ассесоровъ	—	—	—	—	—	—	—	—	—	—	—	—	—	—	—	—	—	—								
5. Другія преступленія противъ собственности Государ.	—	—	—	—	—	—	—	—	—	—	—	—	—	—	—	—	—	—								
<b>Противъ личности:</b>																										
1. Самоубійство	26	18	21	—	—	—	1	17	20	—	—	—	—	—	—	—	—	—								
2. Самоубійство	—	—	—	—	—	—	—	—	—	—	—	—	—	—	—	—	—	—								
3. Нанесеніе ранъ и оставленіе въ опасности	108	134	22	—	—	—	7	127	22	—	—	—	—	—	—	—	—	—								
4. Противъ чести вообще	12	6	1	—	—	—	1	5	1	—	—	—	—	—	—	—	—	—								
5. Противъ чести женщины	—	—	—	—	—	—	—	—	—	—	—	—	—	—	—	—	—	—								
6. Противъ семейнаго и родственнаго союза	2	2	2	—	—	—	1	2	1	—	—	—	—	—	—	—	—	—								
<b>Противъ частной собственности:</b>																										
1. Завладѣніе недвижимыхъ имуществъ	2	1	—	—	—	—	—	1	—	—	—	—	—	—	—	—	—	—								
2. Воровство, кража и воровство похищеніемъ	178	184	26	—	—	—	48	136	18	—	—	—	—	—	—	—	—	—								
3. Разбой и грабѣжъ	26	15	—	—	—	—	—	15	2	—	—	—	—	—	—	—	—	—								
4. Похиженіе	19	2	1	—	—	—	—	2	1	—	—	—	—	—	—	—	—	—								
5. Истребленіе имуществъ варяжск., половецкихъ и т. п.	—	—	—	—	—	—	—	—	—	—	—	—	—	—	—	—	—	—								
6. Другія преступленія противъ частной собственности	11	10	3	2	—	—	4	14	2	—	—	—	—	—	—	—	—	—								
7. Преступленія, явившіеся вслѣдствіе военнаго сдѣланія	—	—	—	—	—	—	—	—	—	—	—	—	—	—	—	—	—	—								
8. Преступленія извѣстнаго раба раба Мировыхъ Судей и Гимналь Судей по 75 ст. воа.	38	34	1	—	—	—	6	28	1	—	—	—	—	—	—	—	—	—								
<b>И Т О Г О</b>	1019	1078	194	9	4	—	358	608	139	—	3	15	76	14	221	38	245	45	209	41	162	22	120	35	17	2









**О числѣ и родѣ преступленій по дѣламъ произ-  
водившимся у Мирowych Судей и въ Гмин-  
ныхъ Судахъ II Округа Кѣлецкой губерніи**

**за 1891 годъ.**

Годъ преступлений	Число преступлений						Въ томъ		Числѣ		Возрастъ преступниковъ																						
	Цисло осужденныхъ						Дворѣхъ воровствъ	Дворѣхъ алчавыхъ	Курящихъ	Менше	Крестныхъ	Вознаго званія	Отгальныхъ	мѣе 17	17—20	21—25	26—30	31—40	41—50	51—60	стѣе 60												
	Мужчинъ	и женщинъ	Мужчинъ и женщинъ				Мужчинъ и женщинъ				Мужчинъ и женщинъ																						
<b>Противъ личности Государства:</b>																																	
1. Противъ покаяности военной и земской . . . . .	79	62	6	—	—	—	—	—	33	27	2	2	—	—	—	—	—	—	—	—	—	—											
2. Противъ народнаго здравія и продовольствія . . . . .	215	206	31	—	—	—	—	3	137	22	61	5	—	5	4	—	—	—	—	—	—	—											
3. Противъ уставовъ о промышленности и торгѣ . . . . .	21	14	3	—	—	—	—	6	3	5	1	—	—	—	—	—	—	—	—	—	—	—											
4. Противъ уставовъ строительныхъ, почтовыхъ и путей сообщения . . . . .	135	99	11	1	—	—	—	—	55	6	40	5	—	4	—	—	—	—	—	—	—	—											
5. Противъ правилъ осторожности отъ пожара . . . . .	291	222	32	—	—	—	—	—	46	6	170	23	—	6	4	—	—	—	—	—	—	—											
6. Составленіе ямныхъ и приставообразованій . . . . .	—	—	—	—	—	—	—	—	—	—	—	—	—	—	—	—	—	—	—	—	—	—											
7. Брачество и нарушеніе паспортовъ, сѣтеемъ . . . . .	12	12	—	—	—	—	—	—	—	—	11	—	—	—	—	—	—	—	—	—	—	—											
8. Противъ общественаго благошанія . . . . .	304	323	74	—	—	—	—	3	186	43	123	33	—	—	—	—	—	—	—	—	—	—											
9. Противъ общественной нравственности . . . . .	234	254	44	—	—	—	—	—	143	24	97	22	—	—	—	—	—	—	—	—	—	—											
10. Другія нарушенія государственнаго благоустройства . . . . .	266	431	178	—	—	—	—	3	80	17	348	167	—	—	—	—	—	—	—	—	—	—											
<b>Противъ собственности государствъ:</b>																																	
1. Противъ уставовъ о казенныхъ зѣмляхъ . . . . .	2	2	—	—	—	—	—	—	1	—	—	—	—	—	—	—	—	—	—	—	—	—											
2. Противъ уставовъ нѣпныхъ . . . . .	467	342	155	—	—	—	—	36	24	137	73	162	54	—	—	—	—	—	—	—	—	—											
3. Противъ уставовъ таможенныхъ . . . . .	253	183	68	—	—	—	—	8	2	38	56	129	44	—	—	—	—	—	—	—	—	—											
<b>Противъ личности:</b>																																	
1. Нанесеніе раиъ и оставленія въ опасности . . . . .	177	163	66	—	—	—	—	—	30	4	111	14	—	—	—	—	—	—	—	—	—	—											
2. Противъ чести воиновъ . . . . .	3390	2149	730	3	—	—	—	—	31	5	449	130	1686	539	—	—	—	—	—	—	—	—											
3. Противъ семейнаго и родственнаго союза . . . . .	13	10	4	—	—	—	—	—	—	—	5	2	—	—	—	—	—	—	—	—	—	—											
<b>Противъ частной собственности:</b>																																	
1. Воровство, грабжа и воровство коннаишечетъ . . . . .	756	343	70	—	—	—	—	—	31	8	312	71	—	—	—	31	30	8	55	21	120	30	75										
2. Другія преступленія противъ частной собственности . . . . .	1242	850	155	—	—	—	—	—	3	—	144	1	—	—	—	—	—	—	—	—	—	—	3										
3. По самовольнымъ оставленіямъ службъ . . . . .	143	82	26	—	—	—	—	—	—	—	30	1	—	—	—	—	—	—	—	—	—	—	2										
<b>ИТОГО</b> . . . . .	9696	5748	1601	4	—	—	—	96	31	1557	187	1023	1123	2	—	66	10	21	—	20	8	55	21	120	30	75	13	36	3	13	2	3	—

Всего в процентном

№ 0 1 2 3

100	100	100	100	100	100	100	100	100	100
-----	-----	-----	-----	-----	-----	-----	-----	-----	-----

Всего в процентном

Всего в процентном

1	2	3	4	5	6	7	8	9	10
100	100	100	100	100	100	100	100	100	100

Всего в процентном

1	2	3	4	5	6	7	8	9	10
100	100	100	100	100	100	100	100	100	100

Всего в процентном

1	2	3	4	5	6	7	8	9	10
100	100	100	100	100	100	100	100	100	100

Всего в процентном

1	2	3	4	5	6	7	8	9	10
100	100	100	100	100	100	100	100	100	100

Всего в процентном



Города и уѣзды	Въ зимніе мѣсяцы				Въ осенніе мѣсяцы			
	Число пожаровъ	Число погорѣвшихъ домовъ и другихъ строеній		Сумма убытковъ	Число пожаровъ	Число погорѣвшихъ домовъ и другихъ строеній		Сумма убытковъ
		Число пожаровъ	Число погорѣвшихъ домовъ и другихъ строеній			Число пожаровъ	Число погорѣвшихъ домовъ и другихъ строеній	
		РУБЛ	К.		РУБЛ	К.		
Городъ Клязьма . . . . .	1	1	1000	—	—	—	—	
Уездъ Клязьмскій . . . . .	6	19	2109	80	23	34	10781	
Городъ Хешны . . . . .	—	—	—	—	2	2	108	
Уездъ Вышневолоцкій . . . . .	5	8	970	—	0	8	980	
Уездъ Андреяскій . . . . .	10	31	4012	7	24	30	7416	
Уездъ Мхковскій . . . . .	6	8	2333	50	13	14	8865	
Городъ Мхковъ . . . . .	—	—	—	—	—	—	—	
Уездъ Олмушскій . . . . .	7	12	2273	25	12	31	6732	
Городъ Пинчовъ . . . . .	—	—	—	—	3	4	900	
Городъ Дядьковъ . . . . .	1	1	60	—	—	—	—	
Уездъ Пинчовскій . . . . .	8	9	3621	48	39	38	13871	
Уездъ Столицинскій . . . . .	12	17	9710	92	46	58	12398	
Городъ Хвѣлянь . . . . .	—	—	—	—	1	2	772	
Итого въ городахъ . . . . .	2	2	1060	—	0	8	1060	
Итого въ уѣздахъ . . . . .	54	104	25637	1	163	222	80045	
ВСЕГО въ губерніи . . . . .	56	106	26697	1	169	230	81006	

Города и уѣзды	Въ лѣтніе мѣсяцы				Въ осенніе мѣсяцы				ВСЕГО въ году			Причины пожаровъ					
	Число пожаровъ	Число погорѣвшихъ домовъ и др. строеній		Сумма убытковъ	Число пожаровъ	Число погорѣвшихъ домовъ и др. строеній		Сумма убытковъ	Число пожаровъ	Число погорѣвшихъ домовъ и др. строеній	Сумма убытковъ	Отъ молніи	Отъ др. устройствъ и устроений	Отъ неисправности	Отъ вѣтра	Отъ другихъ причинъ	
		Число пожаровъ	Число погорѣвшихъ домовъ и др. строеній			Число пожаровъ	Число погорѣвшихъ домовъ и др. строеній										
		РУБЛ	К.		РУБЛ	К.			РУБЛ	К.							
2	2	500	—	—	—	—	—	3	3	1500	—	—	—	—	1	2	
24	41	8890	12	14	14	1090	75	67	108	23732	29	1	6	5	31	24	
—	—	—	—	1	1	90	50	3	3	2830	—	—	1	—	—	2	
9	16	1630	—	11	25	11730	—	31	57	15210	—	1	3	5	20	2	
20	36	10568	11	18	43	5822	90	72	149	27810	70	5	9	8	32	18	
18	57	13897	—	21	43	7810	8	58	122	31505	58	3	2	4	3	46	
1	2	250	—	—	—	—	—	1	2	250	—	—	—	—	1	—	
11	19	6176	91	17	29	20298	18	47	91	35481	47	—	4	—	11	32	
2	2	1650	—	2	2	1024	23	7	8	3664	23	—	—	—	—	7	
—	—	—	—	—	—	—	—	—	1	1	60	—	—	—	1	—	
52	78	31817	50	20	56	6340	54	119	181	55650	61	—	3	—	—	114	
52	59	10086	76	37	32	7762	3	137	166	45964	2	2	3	5	15	112	
—	—	—	—	—	—	—	—	—	1	2	772	50	—	—	—	1	
Итого въ городахъ . . . . .	5	6	2400	—	3	3	1119	73	16	19	6349	23	—	1	3	12	
Итого въ уѣздахъ . . . . .	186	306	88966	40	128	242	61714	78	531	874	233363	70	12	32	27	112	348
ВСЕГО въ губерніи . . . . .	191	312	91376	40	131	245	62831	51	547	893	241912	93	12	32	28	115	360



О состояніи пожарной части въ Кѣлецкой губерніи

За 1891 годъ.

### Въ городахъ

	Бранд-мейстеровъ	Пожарныхъ слу-жащихъ и рабочихъ людей	Лошадъ съ упряжью	Пожарныхъ трубъ	Къ нимъ рукавовъ	Что состоитъ содержаніе въ годъ	
						Руб.	К.
Городъ Клязми . . . . .	1	33	4	7	30	5680	—
Городъ Миховъ . . . . . (пожарная стража изъ охотниковъ).	—	116	—	4	4	30	—
Городъ Озлушъ . . . . . (пожарная стража изъ охотниковъ).	—	98	—	4	4	30	—
Мѣстные жители..	—	—	—	76 ручныхъ насосовъ	—	—	—
Городъ Пичювъ . . . . . (пожарная стража изъ охотниковъ).	—	86	—	3	9	200	—
Всего по губерніи . . . . .	1	333	4	94 въ томъ числѣ 76 ручныхъ насосовъ	47	5940	—

### Д р о г а

Лѣтнихъ	Зимнихъ	Бочекъ	Чановъ	Ушатовъ	Водеръ	Лѣстницъ	Багровъ	Топоровъ	Что состоитъ содержаніе въ годъ	
									Руб.	К.
1	1	28	—	—	30	6	16	30	5680	—
—	—	8	—	—	5	6	5	25	30	—
—	—	10	—	—	10	4	6	34	30	—
—	—	—	—	—	12	—	46	80	—	—
3	—	12	—	—	23	3	5	24	200	—
4	1	58	—	—	80	19	78	193	5940	—



Города и уѣзды										
Смертей от холеры	Смертей от тифуса	Смертей от сып. тифа	Смертей от малярии	Смертей от брюш. тифа	Смертей от дизентерии	Смертей от оспы	Смертей от кори	Смертей от скарлатины	Смертей от других болезней	Всего смертей
1	1	1	1	1	1	1	1	1	1	10
2	2	2	2	2	2	2	2	2	2	20
3	3	3	3	3	3	3	3	3	3	30
4	4	4	4	4	4	4	4	4	4	40
5	5	5	5	5	5	5	5	5	5	50
6	6	6	6	6	6	6	6	6	6	60
7	7	7	7	7	7	7	7	7	7	70
8	8	8	8	8	8	8	8	8	8	80
9	9	9	9	9	9	9	9	9	9	90
10	10	10	10	10	10	10	10	10	10	100
11	11	11	11	11	11	11	11	11	11	110
12	12	12	12	12	12	12	12	12	12	120
13	13	13	13	13	13	13	13	13	13	130
14	14	14	14	14	14	14	14	14	14	140
15	15	15	15	15	15	15	15	15	15	150
16	16	16	16	16	16	16	16	16	16	160
17	17	17	17	17	17	17	17	17	17	170
18	18	18	18	18	18	18	18	18	18	180
19	19	19	19	19	19	19	19	19	19	190
20	20	20	20	20	20	20	20	20	20	200
21	21	21	21	21	21	21	21	21	21	210
22	22	22	22	22	22	22	22	22	22	220
23	23	23	23	23	23	23	23	23	23	230
24	24	24	24	24	24	24	24	24	24	240
25	25	25	25	25	25	25	25	25	25	250
26	26	26	26	26	26	26	26	26	26	260
27	27	27	27	27	27	27	27	27	27	270
28	28	28	28	28	28	28	28	28	28	280
29	29	29	29	29	29	29	29	29	29	290
30	30	30	30	30	30	30	30	30	30	300
31	31	31	31	31	31	31	31	31	31	310
32	32	32	32	32	32	32	32	32	32	320
33	33	33	33	33	33	33	33	33	33	330
34	34	34	34	34	34	34	34	34	34	340
35	35	35	35	35	35	35	35	35	35	350
36	36	36	36	36	36	36	36	36	36	360
37	37	37	37	37	37	37	37	37	37	370
38	38	38	38	38	38	38	38	38	38	380
39	39	39	39	39	39	39	39	39	39	390
40	40	40	40	40	40	40	40	40	40	400
41	41	41	41	41	41	41	41	41	41	410
42	42	42	42	42	42	42	42	42	42	420
43	43	43	43	43	43	43	43	43	43	430
44	44	44	44	44	44	44	44	44	44	440
45	45	45	45	45	45	45	45	45	45	450
46	46	46	46	46	46	46	46	46	46	460
47	47	47	47	47	47	47	47	47	47	470
48	48	48	48	48	48	48	48	48	48	480
49	49	49	49	49	49	49	49	49	49	490
50	50	50	50	50	50	50	50	50	50	500

**О насильственныхъ и случайныхъ смертяхъ  
въ Кѣлецкой губерніи  
за 1891 годъ.**





**О числѣ учебныхъ заведеній и учащихся  
въ Кѣлецкой губерніи**

**за 1891 годъ.**

Названіе учебныхъ заведеній	Въ губерскихъ городѣхъ		
	Число учебныхъ заведеній	Число учащихся	
		муж. пола	жен. пола
Гимназія иprogимназія для мужскаго пола . . . . .	1	338	—
Женская гимназія . . . . .	1	—	190
Учительская семинарія . . . . .	—	—	—
Образцовое начальное училище . . . . .	—	—	—
Народная начальная училища . . . . .	3	210	78
Училища и пансіоны частныхъ лицъ . . . . .	6	190	80
Военно-ремесленная училища для мужскаго пола . . . . .	1	89	—
Литератскія пансіонаты для обоего пола . . . . .	—	—	—
Еврейскія училища . . . . .	—	—	—
<b>В С Е Г О</b>	<b>12</b>	<b>847</b>	<b>348</b>

Въ городахъ			Въ уѣздахъ			В С Е Г О въ губерніи			
Число учебныхъ заведеній	Число учащихся		Число учебныхъ заведеній	Число учащихся		Число учебныхъ заведеній	Число учащихся		Обоего пола
	муж. пола	жен. пола		муж. пола	жен. пола		муж. пола	жен. пола	
1	170	—	—	—	—	2	528	—	528
—	—	—	—	—	—	1	—	190	190
1	63	—	—	—	—	1	63	—	63
1	48	—	—	—	—	1	48	—	48
11	564	376	295	12287	5904	309	12061	6358	19419
5	—	73	4	59	46	15	249	190	448
12	65	—	—	—	—	13	154	—	154
—	—	—	4	70	70	4	70	70	140
3	18	14	—	—	—	3	18	14	32
<b>34</b>	<b>928</b>	<b>463</b>	<b>303</b>	<b>12416</b>	<b>6020</b>	<b>349</b>	<b>14191</b>	<b>6831</b>	<b>21022</b>

№ по порядку		Итого по плану		Итого по факту		Отклонение	
№	Сумма	№	Сумма	№	Сумма	№	Сумма
1	100	1	100	1	100	1	0
2	100	2	100	2	100	2	0
3	100	3	100	3	100	3	0
4	100	4	100	4	100	4	0
5	100	5	100	5	100	5	0
6	100	6	100	6	100	6	0
7	100	7	100	7	100	7	0
8	100	8	100	8	100	8	0
9	100	9	100	9	100	9	0
10	100	10	100	10	100	10	0
11	100	11	100	11	100	11	0
12	100	12	100	12	100	12	0
13	100	13	100	13	100	13	0
14	100	14	100	14	100	14	0
15	100	15	100	15	100	15	0
16	100	16	100	16	100	16	0
17	100	17	100	17	100	17	0
18	100	18	100	18	100	18	0
19	100	19	100	19	100	19	0
20	100	20	100	20	100	20	0
21	100	21	100	21	100	21	0
22	100	22	100	22	100	22	0
23	100	23	100	23	100	23	0
24	100	24	100	24	100	24	0
25	100	25	100	25	100	25	0
26	100	26	100	26	100	26	0
27	100	27	100	27	100	27	0
28	100	28	100	28	100	28	0
29	100	29	100	29	100	29	0
30	100	30	100	30	100	30	0
31	100	31	100	31	100	31	0
32	100	32	100	32	100	32	0
33	100	33	100	33	100	33	0
34	100	34	100	34	100	34	0
35	100	35	100	35	100	35	0
36	100	36	100	36	100	36	0
37	100	37	100	37	100	37	0
38	100	38	100	38	100	38	0
39	100	39	100	39	100	39	0
40	100	40	100	40	100	40	0
41	100	41	100	41	100	41	0
42	100	42	100	42	100	42	0
43	100	43	100	43	100	43	0
44	100	44	100	44	100	44	0
45	100	45	100	45	100	45	0
46	100	46	100	46	100	46	0
47	100	47	100	47	100	47	0
48	100	48	100	48	100	48	0
49	100	49	100	49	100	49	0
50	100	50	100	50	100	50	0
51	100	51	100	51	100	51	0
52	100	52	100	52	100	52	0
53	100	53	100	53	100	53	0
54	100	54	100	54	100	54	0
55	100	55	100	55	100	55	0
56	100	56	100	56	100	56	0
57	100	57	100	57	100	57	0
58	100	58	100	58	100	58	0
59	100	59	100	59	100	59	0
60	100	60	100	60	100	60	0
61	100	61	100	61	100	61	0
62	100	62	100	62	100	62	0
63	100	63	100	63	100	63	0
64	100	64	100	64	100	64	0
65	100	65	100	65	100	65	0
66	100	66	100	66	100	66	0
67	100	67	100	67	100	67	0
68	100	68	100	68	100	68	0
69	100	69	100	69	100	69	0
70	100	70	100	70	100	70	0
71	100	71	100	71	100	71	0
72	100	72	100	72	100	72	0
73	100	73	100	73	100	73	0
74	100	74	100	74	100	74	0
75	100	75	100	75	100	75	0
76	100	76	100	76	100	76	0
77	100	77	100	77	100	77	0
78	100	78	100	78	100	78	0
79	100	79	100	79	100	79	0
80	100	80	100	80	100	80	0
81	100	81	100	81	100	81	0
82	100	82	100	82	100	82	0
83	100	83	100	83	100	83	0
84	100	84	100	84	100	84	0
85	100	85	100	85	100	85	0
86	100	86	100	86	100	86	0
87	100	87	100	87	100	87	0
88	100	88	100	88	100	88	0
89	100	89	100	89	100	89	0
90	100	90	100	90	100	90	0
91	100	91	100	91	100	91	0
92	100	92	100	92	100	92	0
93	100	93	100	93	100	93	0
94	100	94	100	94	100	94	0
95	100	95	100	95	100	95	0
96	100	96	100	96	100	96	0
97	100	97	100	97	100	97	0
98	100	98	100	98	100	98	0
99	100	99	100	99	100	99	0
100	100	100	100	100	100	100	0

№ по порядку

# Доходы и расходы городовъ Кѣлецкой Губерніи

## За 1891 годъ.

№ по порядку	Наименованіе городовъ	Доходъ		Недоимокъ прежнихъ лѣтъ		Недовзыскано		Расходъ
		Слѣдовало поступить	Поступило	Слѣдовало поступить	Поступило	Доходовъ текущихъ	Недоимокъ прежнихъ лѣтъ	
		Р у б л и и к о п ѣ й к и						
1	гор. Кѣльцы	32576 83	30617 44	3410 96	1989 15	1959 39	1421 81	32361 64 1/2
2	„ Хенцины	6004 83	5801 33	324 1	324 1	203 50	— —	4740 49
3	„ Мѣховъ	4758 57	4573 57	360 51	304 81	185 —	55 70	4196 58
4	„ Олькушъ	10231 88	7497 50	4178 50	2559 17	2734 38	1619 33	7386 26
5	„ Пивчовъ	5001 10 1/2	3429 53 1/2	1256 29 1/2	553 48	1571 57	702 81 1/2	4679 11
6	„ Дзидошице	3479 18	3315 27	116 5	— —	163 91	116 5	2593 73
7	„ Хмѣльницъ	4659 99	3573 75	1319 37 1/2	167 81 1/2	1086 24	1151 56	3343 82
<b>И Т О Г О</b>		<b>66712 38 1/2</b>	<b>58808 39 1/2</b>	<b>10965 70</b>	<b>5898 43 1/2</b>	<b>7903 99</b>	<b>5067 26 1/2</b>	<b>59301 63 1/2</b>

Доходы и расходы Лавры Крестной Губернии  
за 1891 годъ.

Наименованіе Лавры	Доходы		Недомогъ прібытковъ		Недостатокъ		Разсчета
	Поступило	Считалось	Поступило	Считалось	Поступило	Считалось	
1. Лавра Крестная	32328 83	30617 41	3410 96	1250 12	1628 30	1421 81	32381 01 1/2
2. Лавра Златая	6004 93	5801 32	227 1	224 1	308 20	—	4740 73
3. Лавра Ильинская	4788 27	4278 27	—	—	188	—	4100 28
4. Лавра Оленинская	10231 88	7107 50	4178 20	2850 17	3284 38	1619 33	7386 26
5. Лавра Ильинская	2001 10	2420 23	1230 20	923 48	1921 87	202 81	4070 11
6. Лавра Давыдовская	3470 18	2812 37	116 9	—	103 01	110 2	2803 22
7. Лавра Хмельницкая	1629 00	2273 72	1810 24	107 81	1080 24	1191 50	3213 42
<b>Итого</b>	<b>62123 81</b>	<b>58808 33</b>	<b>10882 70</b>	<b>2888 43</b>	<b>7803 30</b>	<b>2092 28</b>	<b>50381 83 1/2</b>

Госуд. публичная  
Историческая  
Библиотека РСФСР  
1968 г.



Государственная  
библиотека СССР  
Москва





Dis 8p

rep 5p

---

4w

