






БЕ 10
0-14
Обзор Келецка
губ. за 1894
инв. 34077







LXX 73

L59a
VII-2

~~Библиотека Центрального
статистического Управления
М. С. 1924 г.
К. в. № 213612
Шифр.~~

30 1938

1938

1938

БЕ
10
014

Госуд. публичная
историческая
библиотека РСФСР
№ 34077 1981 г.

ПРИЛОЖЕНИЕ

КО ВСЕПОДАДАННѢЙШЕМУ ОТЧЕТУ КЪЛЕЦКАГО ГУБЕРНАТОРА.



ОБЗОРЪ КЪЛЕЦКОЙ ГУБЕРНІИ за 1894 годъ.

I. Естественныя и производительныя силы губер- ніи и экономическая дѣятельность ея населенія.

а) ЗЕМЛЕДѢЛІЕ.

(Приложеніе къ этой статьѣ въдомости № № 1 и 2).

Кълецкая губернія занимаетъ югозападную часть Привислинскаго Края пространствомъ въ 847903 десятины и на всемъ протяженіи прорѣзана отрогами Карпатскихъ горъ, носящими разныя наименованія и достигающими въ нѣкоторыхъ мѣстахъ значительной высоты (2000 ф. надъ уровн. моря).

Положеніе губерніи между 50° и 51° сѣверной широты и 37° и 39° восточной долготы, а также близость Карпатскихъ горъ дѣлають климатъ губерніи умѣреннымъ.

Южная граница губерніи омывается рѣкою Вислою, судоходною на всемъ протяженіи, внутри же губерніи протекають сплавныя рѣки: Нида, Ницица, Шренява и Пилица. Черезъ уѣзды Олькушскій, Мѣховскій, Андреевскій и Кълецкій пролегаеть Ивангородо-Домбровская желѣзная дорога, открытая въ 1885 году.

Большую часть губерніи составляютъ плодородныя земли и только въ Кълецкомъ уѣздѣ и части Олькушкаго земли менѣе удобны для хлѣбопашества, Влощовскій же уѣздъ почти на половину покрытъ лѣсами. Впрочемъ черноземная пшеничная почва покрываетъ только Мѣховскій уѣздъ, а также горную часть Пинчовскаго, въ значительной же части Андреевскаго и Влощовскаго уѣздовъ

НОТ

почва хотя и доброкачественная, но будучи покрыта довольно глубоким известково-глинистым слоем, болѣе пригодна подъ посѣвы ржи и яровыхъ хлѣбовъ, въ особенности корнеплодовъ.

Въ остальной части губерніи пахатныя земли состоятъ изъ песчано-глинистой, или песчано-известковой почвы.

Въ нѣкоторыхъ мѣстностяхъ находятся залежи разныхъ минеральныхъ породъ, какъ то: известковыя, желѣзныя, свинцовыя, мраморныя, каменнаго угля, галмея и др. Олькушскій уѣздъ принадлежитъ къ числу горнозаводскихъ мѣстностей; здѣсь производится эксплуатація галмея и желѣзной руды. Въ Кѣлецкомъ уѣздѣ существуетъ до 30-ти каменоломенъ, доставляющихъ матеріалъ для выжиганія извести и отдѣлки мраморныхъ издѣлій.

Не смотря, однако, на присутствіе минеральныхъ богатствъ, Кѣлецкая губернія принадлежитъ къ категории земледѣльческихъ, такъ какъ земледѣліе составляетъ главный предметъ труда и источникъ благосостоянія населенія, фабричная же промышленность занимаетъ второстепенное мѣсто и развита преимущественно въ уѣздахъ: Кѣлецкомъ и Олькушскомъ, въ коихъ скудость почвы въ сельско-хозяйственномъ отношеніи не обезпечиваетъ производительностью земли потребностей сельскаго населенія и заставляетъ его прискивать заработки на фабрикахъ.

Въ хозяйствахъ мелкопомѣстныхъ владѣльцевъ и крестьянскихъ практикуется при обработкѣ полей въ губерніи трехъ, четырехъ и многопольная системы. Въ крупныхъ помѣщичьихъ хозяйствахъ повсемѣстно уже введены плодоперемѣнныя и другія усовершенствованныя системы, при чемъ въ вѣкоторыхъ имѣніяхъ практикуется также искусственное удобреніе полей, вызываемое многопольной системой хозяйства.

Замѣна трехпольной системы болѣе выгодною многопольною обусловливается чисто практическими соображеніями мелкопомѣстныхъ владѣльцевъ, которые, при увеличивающемся дробленіи хозяйствъ, принуждены дорожить участками земли и предпочитаютъ влѣдствіе того обмѣнять всю землю, не оставляютъ ничего подъ паромъ.

Неодинаковое распредѣленіе земли, оставляемой подъ паромъ, служитъ причиною неравномѣрности площади, занимаемой въ губерніи общимъ посѣвомъ одного года сравнительно съ площадью подъ тѣмъ же посѣвомъ въ предшествовавшихъ годахъ. Другія причины измѣненія посѣвныхъ площадей сводятся къ обращенію лѣсныхъ пространствъ въ пахатныя поля и луга, какъ крестьянами при замѣнѣ сервитутовъ, такъ и частными владѣльцами по мѣрѣ продажи ими лѣса на срубъ, а также къ обмѣненію кормовыми травами и хлѣбами вспахиваемыхъ пастбищъ; немаловажною причиною таковыхъ измѣненій является и дробленіе крестьянскихъ хозяйствъ путемъ посемейныхъ раздѣловъ.

Земледѣльская промышленность въ губерніи постепенно улучшается. Помимо распространенія плодоперемѣнной системы, во многихъ хозяйствахъ вводятся въ употребленіе усовершенствованныя земледѣльскія орудія и машины, въ числѣ коихъ находятся и дѣйствующія паромъ. Примѣру крупныхъ хозяевъ слѣдуютъ, по мѣрѣ возможности, и крестьяне, у которыхъ чаще уже можно встрѣтить земледѣльскія орудія усовершенствованныхъ системъ, а также лучшія сѣмена хлѣбовъ и кормовыхъ травъ. Продажа зерна на сторону въ сыромъ видѣ мало по малу замѣняется потребленіемъ его на мѣстѣ, влѣдствіе чего въ значительной степени увеличивается число содержаемаго въ губерніи рогатаго скота и лошадей.

Не смотря однако на замѣчаемое увеличеніе культуры въ сельскомъ хозяйствѣ матеріальный бытъ помѣщиковъ въ отчетномъ году не улучшился, влѣдствіе недостатка въ сбытѣ хлѣба, повсемѣстно низкихъ цѣнъ на хлѣбные продукты,

часто непокрывающих издержек производства, и в виду задолжанности большинства помещичьих имений.

Высочайшее повеление 1883 года об увеличении размера ссуд, выдаваемых Земским Кредитным Обществом, не смотря на благодетельность этой меры, до сего времени не принесло еще желаемых последствий в виду обремененности имений частными долгами; краткосрочным кредитом для сельско-хозяйственных оборотов помещики продолжают пользоваться у евреев.

Экономический быт крестьян представляется в болѣе выгодном видѣ. Лично занимаясь обработкою земли, крестьяне при своей малотребовательности в домашнем быту находятся в менѣе зависимомъ положеніи отъ кредиторовъ, и хозяйства ихъ, не смотря на сравнительно низкую культуру, приносятъ гораздо болѣе процентъ, чѣмъ помещичьи.

Слѣдствиемъ успѣшнаго веденія хозяйства у крестьянъ являются сбереженія, на которыя они приобретаютъ у помещиковъ вь собственность новые земельные участки частью нотаріальнымъ порядкомъ и вь особенности при содѣйствіи Крестьянскаго Поземельнаго Банка.

Въ отчетномъ году общее количество 847903 десятины, составляющихъ пространство губерніи, вь сельско-хозяйственномъ отношеніи распредѣляется слѣдующимъ образомъ:

Усадебной	26493	десятины.
Садовой и огородной	20194	„
Пахатной	473762	„
Луговой и сѣнокосовъ	63038 ¹ / ₂	„
Прочей удобной	37894	„
Лѣсовъ	180477 ¹ / ₂	„
Неудобной: подъ болотами, оврагами, водами, межами и проч.	46044	„
Итого	847903	десятины.

Изъ означеннаго числа десятинь земли принадлежить:

Казнѣ	61283	десятины.
Монастырямъ и церквамъ	673	„
Городскимъ обществамъ	11685	„
Удѣламъ	1862	„
Частнымъ обществамъ и другимъ учреж.	3018	„
Помѣщикамъ дворянамъ	295782	„
„ не дворянамъ	86664	„
Крестьянамъ	386936	„
Итого	847903	десятины.

По національностямъ землевладѣніе губерніи распредѣляется:

во владѣніи Русскихъ	40022	десятины.
„ Казны	63145	„
„ Поляковъ	655792	„
„ Евреевъ	29138	„
„ Иностранцевъ	55134	„
„ Колонистовъ нѣмцевъ	4672	„
Итого	847903	десятины.

Изъ приведенныхъ цифровыхъ данныхъ видно, что подъ посѣвами хлѣбовъ и сѣнокосомъ занято 621381 десятина, т. е. болѣе половины всего пространства губерніи.

Самая большая часть земли во владѣніи крестьянъ, а въ національномъ отношеніи—у поляковъ.

Отчетный агрономическій годъ, въ отношеніи вліянія метеорологическихъ и естественныхъ условий на всходы, ростъ и уборку хлѣбовъ, можно считать вполне благоприятнымъ. Легкая, малоснѣжная зима 189³/₄ года съ небольшими морозами во 2-ой половинѣ Декабря мѣсяца не только не повредила озимымъ посѣвамъ, но напротивъ способствовала быстрому ихъ развитію еще до наступленія весеннихъ мѣсяцевъ.

Ранняя весна принесла достаточно тепла и влаги для успѣшнаго произрастанія озимыхъ и яровыхъ хлѣбовъ.

Посѣвы яровыхъ хлѣбовъ начаты были во второй половинѣ Марта мѣсяца и кончены въ началѣ Апрѣля, а посадка картофеля и посѣвъ корнеплодовъ окончены во 2-ой половинѣ Апрѣля. Весь Апрѣль мѣсяцъ и половина Мая стояли теплые и даже жаркіе дни съ рѣдкими дождями, что благоприятствовало всходамъ яровыхъ и произрастанію кормовыхъ травъ; выпавшіе затѣмъ въ двадцатыхъ числахъ Іюня большіе дожди зловредно повліяли на уборку сѣна 1-го покоса и въ особенности—клевера и кормовыхъ травъ, которыя собраны плохого качества и сравнительно въ небольшомъ количествѣ.

Уборка хлѣба начата весьма рано (въ 1-ой половинѣ Іюля) и кончена къ 10-у Августа; ранней уборкѣ хлѣбовъ способствовала установившаяся въ Іюль мѣсяцъ хорошая погода, а также скорое созрѣваніе хлѣбовъ, обусловленное раннимъ посѣвомъ и теплою весною.

Количество посѣянныхъ и собранныхъ хлѣбовъ и картофеля распредѣляется по губерніи слѣдующимъ образомъ:

П О С ъ Я Н О:

ПО УѢЗДАМЪ	Ч Е Т В Е Р Т Е Й							
	Озимой пшеница	Р ж и	Яровой пшеница	О в с а	Ячмени	Гречихи	Остальн. яровыхъ хлѣбовъ	Картофеля
Андреевскому .	10565	15201	284	13457	10598	175	3414	64978
Влоцовекому .	6508	10325	208	10886	6578	217	3176	48761
Кѣлецкому .	3756	22617	167	16966	8414	1248	1062	67124
Мѣховскому .	14463	25403	1162	20250	14605	4	4613	75046
Олькушскому .	3662	16319	472	12270	10560	203	3500	63008
Пинчовскому .	10220	11850	630	8960	11620	21	4890	40120
Стопницкому .	9925	22349	200	17419	10846 ¹ / ₂	144 ¹ / ₂	2388 ¹ / ₂	61991 ¹ / ₂
Всего по губерніи	59099	124064	3123	100208	73221 ¹ / ₂	2012 ¹ / ₂	23043 ¹ / ₂	421028 ¹ / ₂

С Н Я Т О:

ПО УѢЗДАМЪ	Ч Е Т В Е Р Т Е Й							
	Озимой пшеница	Р ж и	Яровой пшеница	О в с а	Ячмени	Гречихи	Остальныхъ яровыхъ хлѣбовъ	Картофеля
Андреевскому .	63390	76005	1420	94199	63588	875	11949	259912
Влоцовекому .	35884	41539	1044	64362	40008	733	15651	243664
Кѣлецкому .	14095 ¹ / ₂	75009	626	80636	36656 ¹ / ₂	2468	8554	341620
Мѣховскому .	88705	127115	7821	154752	93070	43	30899	476487
Олькушскому .	17695	50171	2018	54317	49760	258	12097	331962
Пинчовскому .	61420	68850	3590	65567	72227	63	25740	232540
Стопницкому .	54377	109168	1049	116731	63119 ¹ / ₂	363	13507	352546
Всего по губерніи	335566 ¹ / ₂	547857	17568	630564	418429	4803	118397	2238731

Урожай отчетнаго года сравнительно съ урожаемъ 1893 года представляется въ слѣдующемъ видѣ:

	1893 г.	1894 г.	противъ 1893 года.
Озимая пшеница	5,63	5,68	болѣе на 0,05
Рожь	4,47	4,41	менѣе на 0,06
Яровая пшеница	5,06	5,62	болѣе на 0,56
Овесъ	5,56	6,29	„ 0,73
Ячмень	5,31	5,71	„ 0,40
Гречиха	3,41	2,38	менѣе на 1,03
Остальные яровые хлѣба	5,68	5,13	„ 0,55
Картофель	4,81	5,32	болѣе на 0,51

Изъ приведенныхъ цифровыхъ данныхъ видно, что средній урожай всѣхъ хлѣбовъ въ губерніи въ отчетномъ году въ сравненіи съ предыдущимъ годомъ въ общемъ болѣе и за исключеніемъ гречихи и второстепенныхъ яровыхъ хлѣбовъ — вполне удовлетворительный.

Степень удобренія полей, а также различіе въ качествѣ самой почвы, годной подъ посѣвъ того или другого хлѣба въ разныхъ уѣздахъ губерніи, влечетъ за собою неравномерность урожая, вслѣдствіе чего средній урожай по губерніи не соответствуетъ среднему урожаю по каждому уѣзду.

Первое мѣсто по степени урожайности занимаетъ Мѣховскій уѣздъ, послѣднее — Олькушскій.

Сборъ сѣна съ лѣговъ перваго и втораго покосовъ выразился въ слѣдующихъ цифрахъ:

Уѣзды	Собрано пудовъ.
Андреевскій	1133543
Влощовскій	1501078
Кѣлецкій	1190909
Мѣховскій	1562408
Олькушскій	1059267
Пинчовскій	2940172
Стопницкій	1665951
Итого	11053328

По сравненіи съ прошлымъ годомъ въ отчетномъ году собрано сѣна болѣе на 1380742 пуда, но по качеству сѣно обоихъ покосовъ, вслѣдствіе частыхъ дождей при уборкѣ, хуже прошлогодняго.

Огородничество, садоводство и другія отрасли земледѣлія играютъ въ губерніи второстепенную роль и ведутся лишь для удовлетворенія мѣстныхъ потребностей съ расчетомъ на ежегодный запросъ населенія. Сбытъ огородныхъ овощей и садовыхъ фруктовъ ограничивается мѣстными рынками и домашнимъ потребленіемъ безъ вывоза за предѣлы губерніи. Въ отчетномъ году урожай овощей и фруктовъ, за исключеніемъ вишенъ, въ губерніи былъ удовлетворительный.

Въ нѣкоторыхъ мѣстностяхъ Мѣховскаго, Пинчовскаго и Стопницкаго уѣздовъ довольно успешно воздѣлывается свекловица, перерабатываемая на свекло-сахарныхъ заводахъ въ губерніи и за ея предѣлами. На помѣщичьихъ и крестьянскихъ поляхъ упомянутыхъ трехъ уѣздовъ въ отчетномъ году было собрано до 177843 четвертей свекловицы, которая и дала производителямъ среднимъ числомъ до 56 рублей чистаго дохода съ десятины. Сверхъ сего въ Стопницкомъ уѣздѣ въ трехъ помѣщичьихъ хозяйствахъ собрано свекловичныхъ семянъ 12200 пудовъ, давшихъ производителямъ чистаго дохода по 70 рублей съ десятины.

Особую отрасль сельскаго хозяйства въ нѣкоторыхъ мѣстностяхъ губерніи составляетъ посѣвъ озимаго и яроваго рапса, именуемаго „рѣнакомъ“, изъ зерна

когого добывается масло. Продуктъ этотъ служить большимъ подспорьемъ въ хозяйствахъ помѣщичьихъ, такъ какъ озимый рапсъ дозрѣваетъ до уборки ржи и даетъ хозяевамъ отъ продажи оборотныя деньги на уборку озимыхъ хлѣбовъ, а яровой—на уборку яровыхъ посѣвовъ и обмененіе полей озимыми посѣвами.

Въ отчетномъ году сборъ рапса по всей губерніи простирался до 24953 четвертей съ чистой прибылью въ среднемъ до 55 рублей съ одной десятины.

Посѣвъ конопли, льна и другихъ маслосемянныхъ растений незначителенъ по своимъ размѣрамъ и производится примѣнительно къ потребностямъ каждаго хозяйства въ отдѣльности.

Количество скота въ губерніи въ отчетномъ году простиралось до 575602 головъ.

По уѣздамъ вышеозначенное количество распределяется слѣдующимъ образомъ:

У Ѣ З Д Ы.	Лошадей	Рогатаго скота	Овецъ	Свиней	Козъ	Ословъ	Муловъ	Итого
Андреевскій .	13435	28106	31977	7526	99	11	4	81158
Влоцковскій .	14205	29301	36385	12378	39	29	5	92342
Кѣлецкій .	13511	45678	9688	6610	156	3	3	75649
Мѣховскій .	21597	38161	18723	15500	167	48	8	94204
Ольшувскій .	13357	24588	8770	8682	262	15	5	55679
Пинчовскій .	17998	34764	14142	15812	367	12	7	83102
Стопницкій .	21230	47139	11533	13412	98	29	27	93468
Итого по губерніи	115333	247737	131218	79920	1188	147	59	575602

Сравнительно съ 1893 годомъ, общее количество скота въ губерніи увеличилось на 8531 головъ.

Увеличеніе это объясняется удовлетворительнымъ урожаемъ хлѣбовъ и кормовыхъ травъ, а также легкою, непродолжительною зимою и раннею весною, дающею возможность зимній приплодъ, въ особенности рогатаго скота, удержатъ при хозяйствахъ и содержать рано открывшимся подножнымъ кормомъ.

Прогрессирующее уменьшеніе въ губерніи овецъ, особенно лучшихъ, тонкорунныхъ породъ, объясняется главнымъ образомъ уменьшеніемъ обширныхъ и хорошихъ пастбищъ, которыя въ свою очередь, при неимѣнии опредѣленнаго значенія въ системѣ плодосемяннаго хозяйства, существуютъ только въ весьма немногихъ крупныхъ имѣніяхъ.

Среднія цѣны на скотъ въ отчетномъ году существовали слѣдующія:

Жеребецъ	отъ 35 руб.	до 140 руб.
Меринъ	” 20 ”	” 120 ”
Кобылица	” 20 ”	” 100 ”
Жеребенокъ	” 10 ”	” 20 ”
Быкъ	” 30 ”	” 80 ”
Воль	” 30 ”	” 75 ”
Корова	” 25 ”	” 40 ”
Теленокъ	” 4 ”	” 9 ”
Овца	” 2 ”	” 7 ”
Свинья	” 10 ”	” 50 ”
Поросенокъ	” 1 ”	” 50 к. ” 4 ”

Полевая и домашняя сельско-хозяйственная работы производились мѣстнымъ сельскимъ населеніемъ, за исключеніемъ нѣсколькихъ имѣній Влоцковского уѣзда,

въ которыя были приглашаемы на время уборки хлѣбовъ безземельные крестьяне соседнихъ уѣздовъ Петроковской губернии.

Горцы изъ Галиціи приглашались лишь для уборки сѣна въ болѣе крупныхъ имѣніяхъ Пинчовскаго, Мѣховскаго, Стопницкаго и Андреевскаго уѣздовъ; число вызванныхъ горцевъ не превышало 150 человекъ.

Наемныя цѣны на земледѣльческій трудъ въ отчетномъ году были слѣдующія:

ПО УѢЗДАМЪ	И О Д Е П И О																	
	Во время посѣвовъ хлѣбовъ			Во время сѣнокосовъ			Во время жатвы и уборки хлѣбовъ											
	Рабочему съ лошадей	Рабочему пѣшему	Работницѣ	Рабочему съ лошадей	Рабочему пѣшему	Работницѣ	Рабочему съ лошадей	Рабочему пѣшему	Работницѣ									
										Р	У	Б	Л	Н	И	К	О	П
Андреевскому . . .	1	55	—	30	—	21	1	55	—	30	—	18	1	70	—	40	—	35
Влощовскому . . .	1	80	—	25	—	15	1	80	—	50	—	20	2	—	—	50	—	25
Кѣлецкому	1	40	—	40	—	25	1	35	—	40	—	20	2	—	—	40	—	30
Мѣховскому	2	51	—	65	—	40	2	18	—	68	—	55	2	55	—	75	—	60
Олькушскому . . .	2	40	—	35	—	25	2	70	—	50	—	36	2	80	—	50	—	40
Пинчовскому . . .	2	50	—	35	—	25	1	80	—	45	—	35	2	55	—	55	—	45
Стопницкому . . .	1	50	—	35	—	30	1	20	—	45	—	25	1	50	—	40	—	35

По сравненіи съ прошлымъ годомъ въ отчетномъ году средняя наемная плата въ губерніи повысилась вълѣдствіе удовлетворительнаго урожая и большого спроса на рабочія руки въ непродолжительное время ранней уборки хлѣбовъ.

б) ОБЕЗПЕЧЕНІЕ НАРОДНАГО ПРОДОВОЛЬСТВІЯ.

Въ Кѣлецкой губерніи, какъ и вообще въ губерніяхъ Привислинскаго Края, хлѣбныхъ запасныхъ магазиновъ не имѣется, а такъ какъ главное занятіе мѣстнаго населенія составляетъ земледѣліе, то и обезпеченіе народнаго продовольствія находится въ зависимости отъ степени урожая хлѣба и благопріятныхъ условій для сбора его съ полей.

Отчетный 1894 годъ начался при условіяхъ вполнѣ благопріятныхъ для народнаго продовольствія. Почти повсемѣстный урожай картофеля и яровыхъ хлѣбовъ въ 1893 году, въ связи съ видами на хорошее будущее наступающаго хозяйственнаго года и стоявшая легкая, малоснѣжная зима, вызвала нѣкоторое пониженіе цѣнъ всѣхъ вообще хлѣбовъ и сдѣлала ихъ доступными для потребителей. Въ виду этого та часть сельскаго населенія, которая по маломѣрности собственныхъ надѣловъ поставлена въ необходимость работать на чужихъ хозяйствахъ, а также населеніе городское и посадское, обезпеченіе продовольствія котораго всецѣло зависитъ отъ рыночныхъ цѣнъ на хлѣбъ, благополучно пережило самое трудное въ продовольственномъ отношеніи весеннее время, такъ какъ постепенное пониженіе цѣнъ наблюдалось вплоть до новаго сбора хлѣбовъ. Затѣмъ урожай 1894 года, какъ видно изъ предыдущей статьи о земледѣліи, далъ слѣдующій результатъ.

С о б р а н о:

Озимыхъ и яровыхъ хлѣбовъ	2073184	четверт.
Картофеля	2238731	четверт.

Допустивъ, что на посѣвъ пойдетъ 384771 четверть озимыхъ и яровыхъ хлѣбовъ и 421028 четвертей картофеля, т. е. столько же, сколько пошло на посѣвъ въ 189¹/₄ году, то изъ общаго урожая хлѣбовъ и картофеля остатокъ выразится:

Хлѣбовъ 1688413 четверт.

Картофеля 1819703 четверт.

Такъ какъ по приблизительному расчету при 776535 душахъ постоянного населенія Кѣлецкой губерніи на годичное продовольствіе одной души, безъ различія пола, возраста и состоянія, достаточно по 1 четверти озимыхъ хлѣбовъ, по ¹/₂ четверти яровыхъ и по ¹/₂ четверти картофеля, то оказывается, что какъ озимыхъ, такъ и яровыхъ хлѣбовъ на продовольствіе жителей въ 1894 году не только хватило, но и остался еще излишекъ, а именно:

Хлѣбовъ 523610 четверт.

Картофеля 654900 четверт.

Среднія цѣны на озимые и яровые хлѣба послѣ уборки были слѣдующія.

У ѣ з д ы .	Пшеница		Ржи		Ячменя		Гречихи		Овса		Гороху		Картофеля		Сѣна		Осоляны	
	С А Ч Е Т В Е Р Т Ь																	
	Р У Б Л И И К О П Ъ Й К И																В А П У Д Ъ	
Гор. Кѣльцы	7	18	5	30	4	10	—	—	3	90	7	31	1	95	35	22		
Андреевскій уѣз.	7	60	6	—	5	80	—	—	4	50	8	20	2	40	30	20		
Влоцковскій "	8	66	6	23	5	68	—	—	4	81	8	32	2	—	33	21		
Кѣлецкій "	7	5	5	22	4	64	5	—	3	87	7	3	1	92	30	21		
Мѣховскій "	7	50	6	—	5	15	—	—	4	—	6	50	2	—	37	22		
Ольгушскій "	7	71	6	5	5	94	5	24	3	95	8	11	2	38	34	22		
Пинчовскій "	7	50	6	—	5	30	6	—	3	50	8	—	1	80	20	10		
Стопницкій "	7	41	5	75	4	75	5	50	3	90	6	90	1	85	28	19		
По губерніи средняя	7	57	5	81	5	17	5	43	4	05	7	54	2	03	31	19		

Изъ вышеприведенныхъ данныхъ видно, что цѣны на всѣ безъ исключенія хлѣбные продукты въ отчетномъ году по сравненіи съ прошлымъ годомъ значительно понизились. Причина такого пониженія объясняется частью удовлетворительнымъ урожаемъ, частью отсутствіемъ спроса на хлѣбъ и незначительною его вывозкою за предѣлы губерніи.

Сводя вышеизложенные къ выясненію вліянія урожая отчетнаго года на экономическій бытъ населенія губерніи, можно прийти къ заключенію, что хорошій въ общемъ, урожай наиболѣе благоприятно отразился на крестьянахъ, которые, обезпечены были хлѣбомъ на продовольствіе и кормовыми средствами для своего скота. Въ тѣхъ же мѣстностяхъ гдѣ покупка хлѣба явилась необходимой или какъ обычное явленіе влѣдствіе малоурожайности почвы, какъ въ Ольгушскомъ и части Кѣлецкаго уѣзда, или же по причинѣ педорода, она неотозвалась вредно на состояніи крестьянскихъ хозяйствъ въ виду низкихъ цѣнъ на всѣ полевые продукты.

Немаловажнымъ подспорьемъ для нихъ послужили также значительные заработки во владѣльческихъ имѣніяхъ, особенно во время уборки хлѣба; съ которой приходилось снѣшить по случаю одновременнаго дозрѣванія разныхъ видовъ хлѣбовъ.

Благотворное влияние описанных экономических условий отчетного года на крестьянские хозяйства, на повышение платежеспособности и благосостояния крестьян в значительной степени парализовалось общей борьбой с холерной эпидемией, продержавшейся в губернии все лето до Октября месяца.

Что касается помещичьих хозяйств, то для них результаты хозяйственного года оказались совершенно иными. Влияние урожая, не смотря на обильные сборы хлебов, в общем следует признать мало благоприятными, а в весьма многих случаях и совершенно неблагоприятными для помещиков.

Главной причиной такого явления оказываются низкие цены на все полевые продукты вследствие затруднительного и невыгодного для отправителей вывоза за границу. Кроме того многія помещичьи хозяйства были введены в необычно крупные расходы по уборке хлебов, так как цены на рабочие руки, как выше объяснено, достигли значительной высоты.

Вследствие низких цен на продукты сельского хозяйства, обороты по сбыту хлеба зачастую не окупали стоимости его производства. В лучших случаях для владьческих хозяйств отчетный год можно признать средним, не смотря на обильные сборы, не оправдавшие надежд многих крупных хозяев.

О состоянии Государственных имуществъ.

1. По 1-е Января 1895 г. в Кѣлецкой губернии находилось Государственных имуществъ:

а) Собственно казенныхъ имѣній	3
б) Усадебъ, мельницъ, домовъ, плацевъ, рудокопъ и другихъ недвижимостей, въ числѣ которыхъ заключаются статьи, отданныя Горному и Почтовому вѣдомствамъ безъ опредѣленія срока пользованія	72
в) Оброчныя статьи (мостовой сборъ)	1
г) Сельскихъ безсрочныхъ арендъ	84
д) Городскихъ такихъ-же арендъ	61
е) Маіоратовъ, съ которыхъ взимается излишекъ доходовъ	2
ж) Недвижимостей, принадлежавшихъ собственно казнѣ, по которымъ взимается разсроченными платежами продажный капиталъ	17
з) Имуществъ и оброчныхъ статей, поступившихъ въ казну на основаніи Высочайшихъ Указовъ 27 Октября 1864 г. и 14 Декабря 1865 года, а также конфискованныхъ имѣній, а именно:	
1) Недвижимостей и оброчныхъ статей	44
2) Недвижимыхъ имѣній, по которымъ взимается продажный капиталъ разсроченными платежами	36
Итого	320

Измѣненіе цифры Государственныхъ имуществъ противъ показанныхъ въ отчетѣ за 1893 г. (323) произошло отъ выкупа одной безсрочной аренды и полной уплаты купчепродажнаго долга по 2-мъ имѣніямъ.

Извлеченіе доходовъ въ отчетномъ году производилось посредствомъ отдачи въ аренду на опредѣленные сроки, а также посредствомъ взиманія платежей по капиталамъ за продажу, или выкупъ имѣній.

2. Въ 1894 году отъ Государственныхъ имуществъ и оброчныхъ статей поступило дохода:

а) Временной арендной платы . . .	18375 р. 97 к. и пени 58 р. 65 к.
б) Отъ аренды подуховныхъ и конфискованныхъ имѣній . . .	943 р. 48 к. и пени 23 р. 66 к.
в) Сельскихъ безсрочныхъ арендъ . . .	1426 р. 46 к. и пени 13 р. 34 к.
г) Городскихъ такихъ-же арендъ . . .	942 р. 76 к. и пени 5 р. 66 к.
д) Излишковъ дохода съ Всемилюстивѣйше пожалованныхъ имѣній . . .	270 р. 39 к. и пени 7 р. 16 к.
е) Отъ продажи и выкупа собственно казенныхъ недвижимыхъ имѣній . . .	5514 р. 97 к. и пени 10 р. 48 к.
Кромѣ того поступило въ счетъ платежей 1895 г.	2308 р. 71 к.
такъ что сумма дѣйствительнаго поступления въ 1894 г. равнялась 7834 р. 16 к.	
ж) Возвратъ издержекъ за устройство и передачу маіоратовъ	668 р. 40 к. и пени 2 р. 26 к.
з) Отъ продажи и выкупа имуществъ и оброчныхъ статей, поступившихъ въ казну на основаніи Высочайшихъ Указовъ 1864—1865 г. г., а также конфискованныхъ имѣній	12562 р. 01 к. и пени 289 р. 18 к.
Кромѣ того поступило въ счетъ платежей 1895 г.	— р. 46 к.
и) Отъ продажи негоднаго и ненужнаго имущества	9 р. 70 к.
А всего доходовъ	43433 р. 70 к.

въ томъ числѣ 2309 руб. 17 коп., поступившіе въ 1894 году въ счетъ платежей 1895 года.

3. Къ 1-у Января 1895 г. состояло въ арендѣ:

а) Собственно казенныхъ и мелкихъ недвижимостей и покорченныхъ усадебъ	75
б) Въ безсрочной арендѣ недвижимостей	145
в) Имуществъ и оброчныхъ статей, поступившихъ въ казну на основаніи Высочайшихъ Указовъ 27 Октября 1864 г. и 14 Декабря 1865 г. и конфискованныхъ	44
Итого	264

Въ отчетномъ 1894 году убыли изъ казенныхъ имѣній не было.

4. Къ 1-у Января 1895 г. осталось невзысканныхъ разнаго рода недоимочныхъ платежей съ экономическихъ имуществъ, главнѣйше за прѣжніе годы, а именно:

а) По собственно казеннымъ имуществамъ	82353 р. 61 к.
б) По подуховнымъ и конфискованнымъ имѣніямъ	105756 р. 64 к.
в) Издержекъ за устройство маіоратовъ	1412 р. 33 к.
Итого	189522 р. 58 к.

5. Въ отчетномъ 1894 году ни одно изъ имѣній не находилось въ казенной администраціи и таковыя въ означенномъ году вновь учреждаемы не были.

6. Въ 1894 году новыхъ имуществъ въ продажу не назначалось.

7. Земли въ казенныхъ и полудовныхъ имѣніяхъ и оброчныхъ статьяхъ состояло 1862 десят. 771 саж.

Преобладающая система хозяйства была трехпольная, а въ большихъ имѣніяхъ—многопольная.

О казенныхъ лѣсахъ.

4. Къ 1-у Января 1895 года въ Кѣлецкой губерніи состояло казенныхъ лѣсовъ 88278,81 десятинъ, а именно:

1. Въ Кѣлецкомъ уѣздѣ.

а) I разряда—собственно владѣнія казны	20680,35	десят.
б) XIII „ горныхъ	32896,61	„
в) XVII „ маіоратныхъ, состоящихъ подъ надзоромъ казенныхъ лѣсничихъ	786,00	„
Итого	54362,96	десят.

2. Въ Пинчовскомъ уѣздѣ.

а) I разряда—единственного владѣнія казны	469,25	десят.
б) XVI разряда—маіоратныхъ, состоящихъ въ администраціи казны	387,75	„
в) XVII разряда—маіоратныхъ, состоящихъ подъ надзоромъ казенныхъ лѣсничихъ	63,75	„
г) XXI разряда—проданныхъ съ разсрочкою платежа	7	„
Итого	927,75	десят.

3. Въ Стопницкомъ уѣздѣ.

а) I разряда—единственного владѣнія казны	5236,25	десят.
б) XVI разряда—маіоратныхъ, состоящихъ въ администраціи казенныхъ лѣсничихъ	1451,75	„
в) XVII разряда—маіоратныхъ, состоящихъ подъ надзоромъ казенныхъ лѣсничихъ	390,25	„
Итого	7078,25	десят.

4. Во Влоцковскомъ уѣздѣ.

а) I разряда—единственного владѣнія казны	4379,25	десят.
б) XVI разряда—маіоратныхъ, состоящихъ въ администраціи казенныхъ лѣсничихъ	304,75	„
в) XVII разряда—маіоратныхъ, состоящихъ подъ надзоромъ казеннаго лѣсничаго	359,75	„
Итого	5043,75	десят.

5. Въ Мѣховскомъ уѣздѣ.

а) I разряда—единственного владѣнія казны	2105,5	десят.
б) XVII разряда—маіоратныхъ, состоящихъ подъ надзоромъ казенныхъ лѣсничихъ	777,5	„
в) XIX разряда—частныхъ, проданныхъ съ условіемъ веденія въ нихъ правильнаго лѣснаго хозяйства	55	„
Итого	2938	десят.

6. Въ Ольнушскомъ уѣздѣ.

а) I разряда—единственного владѣнія казны	9970,1	десят.
б) XVII разряда—маіоратныхъ, состоящихъ подъ надзоромъ казеннаго лѣсничаго	1678,6	„
в) XXI разряда—полухоновыхъ, проданныхъ въ частную собственность съ разерочкою платежа покупной суммы	32	„
Итого	11680,7	десят.

7. Въ Андреевскомъ уѣздѣ.

а) I разряда—единственного владѣнія казны	5700,9	десят.
б) XVII разряда—маіоратныхъ, состоящихъ подъ надзоромъ казенныхъ лѣсничихъ	526,25	„
в) XXI разряда—полухоновыхъ, проданныхъ въ частную собственность съ разерочкою платежа покупной суммы	20,25	„
Итого	6247,4	десят.

Б. Въ отчетномъ году въ дачахъ лѣсничества Кѣлецкой губерніи:

а) назначено было къ отпуску:

1) сплошной рубкой	577,34	десятинь
2) выборочной рубкой	12351,75	куб. саж.

б) отпущено: 1) сплошною рубкой	565,15	десятинь
2) выборочною рубкою	16156,11	куб. саж.

В. Въ отчетномъ году по лѣсничествамъ Кѣлецкой губерніи назначено было къ поступленію по смѣтѣ. 176254 р.

Поступило оклада:

по § 20 ст. 8. „Отъ лѣсныхъ оброчныхъ статей,“ находящихся въ хозяйственномъ распоряженіи	33	р. 83 к.
по § 21. „Лѣсные доходы“.		
Ст. 1. Отъ продажи лѣса	321293	р. 48 к.
Ст. 2. За дрова и лѣсъ, отпускаемые горнымъ заводамъ	49256	р. 98 к.
Ст. 4. Отъ побочныхъ пользованій	8830	р. 83 к.
Ст. 5. Взысканія за нарушеніе лѣснаго устава	4169	р. 54 к.
по § 33, ст. 5 отъ продажи негоднаго и ненужнаго имущества	139	р. 19 к.
Итого поступило оклада	383723	р. 85 к.

Г. По 1-е Января 1894 года числилось лѣсныхъ недоимокъ, всего 473914 руб. 43 коп., въ счетъ коихъ въ отчетномъ году поступило 59359 р. 36 к., въ томъ числѣ отъ горнаго вѣдомства 12064 р. 07 к., всего-же въ 1894 году поступило оклада и недоимокъ 443083 руб. 21 коп.

Большую часть недоимокъ составляютъ взысканія за нарушенія лѣснаго устава, по сложеніи коихъ, на основаніи Всемилостивѣйшаго Манифеста, остается не болѣе $\frac{1}{10}$ части.

Д. Въ отчетномъ году произведены слѣдующія лѣсныя культурныя работы:

- | | |
|--|-------------------|
| а) Собрано сѣмянъ | 55½ пудовъ |
| б) Заложено питомниковъ на площади | 1989 кв. саж. |
| в) Засѣяно | 93 дес. 1200 саж. |

Въ отчетномъ году отпущено горному вѣдомству лѣсныхъ матеріаловъ, за которые деньги еще не поступили, на сумму 9154 руб. 12 коп., а также отпущено бесплатно разнымъ привилегированнымъ мѣстамъ и лицамъ на сумму 9154 руб. 12 коп.

Е. Въ отчетномъ году по лѣсничествамъ Кѣлецкой губерніи обнаружено нарушеній лѣснаго устава:

- | | |
|---|---------------|
| а) по самовольнымъ порубкамъ 7380 случаевъ на сумму убытка | 8684 р. 39 к. |
| б) по пожарамъ 6 случаевъ | 16 р. 40 к. |
| в) по незаконной пастьбѣ скота 2327 случаевъ, на сумму убытка | 1331 р. 54 к. |
| г) по нарушеніямъ правилъ хозяйства 75 случаевъ на сумму убытка | 82 р. 3 к. |

Всего дѣль 9788 на сумму убытка 10114 р. 36 к.

Съ казенныхъ лѣсовъ и лѣсослужебныхъ усадебъ въ отчетномъ году ассигновано гминнаго сбора 8857 руб. 55 коп.

О казенныхъ рудникахъ и горныхъ заводахъ.

Въ отчетномъ году дѣйствовалъ одинъ казенный желѣзный рудникъ „Петръ“, расположенный въ Кѣлецкомъ уѣздѣ. Количество добытой на этомъ рудникѣ желѣзной руды простиралось до 8031 бадей съ общимъ расходомъ въ 2377 руб. 10 коп. Все количество руды, добытой на означенномъ рудникѣ, было отправлено на казенные чугуноплавильные заводы: Реевъ, Взинь и Мостки, для переплавки.

Общее управленіе рудникомъ ввѣрено было особому горному инженеру при одномъ штейгерѣ и одномъ досмотрщикѣ. При работахъ было задолжено 22 рабочимъ съ общою платою 1839 руб. 62 коп.

Расположенный въ Кѣлецкомъ уѣздѣ Реевскій чугуно-плавильный и литейный заводъ находился въ дѣйствиі круглый годъ. На заводѣ изготовлено 47688 пудовъ чугуна на сумму 31645 руб. 76 коп. и отливокъ по казеннымъ и частнымъ парядамъ 46812 пудовъ на сумму 43233 руб. 88 коп., а всего на сумму 74879 рублей 64 копейки.

При означенномъ производствѣ задолжалось: 1 оберъ-мастеръ, 4 мастера и 107 рабочихъ помощниковъ.

Израсходовано по содержанію завода, доставкѣ матеріала и на плату рабочимъ всего 33182 руб. 11 коп.

Бялогонская механическая фабрика, Кѣлецкаго уѣзда, была въ дѣйствиі круглый годъ, листо-прокатный же заводъ въ 1894 году вовсе не дѣйствовалъ. На механической фабрикѣ во главѣ съ управляющимъ, бухгалтеромъ и смотрителемъ магазина работало 16 мастеровъ и 32 рабочихъ помощниковъ; въ отчетномъ году

на фабрику приготовлено разных земледельческих машин, приборов и орудий, а также отливок из 75-ти пудов желтой меди, всего на сумму 1689² руб. 61 коп.

На содержание фабрики, подвоз материалов и вознаграждение рабочих израсходовано 11006 руб. 11 коп.

О частных рудниках и горных заводах.

В отчетном году в Кляцкой губернии действовало четыре рудника, расположенные в Олькуиском уезде в 3-м горном округе Царства Польского, два из них галмейные и два железные—находятся в эксплуатации частных горно-промышленников и компаний.

Производительность означенных рудников по данным за 1894 годъ представляется в следующем виде:

I. На Болеславских галмейных рудниках, принадлежащих обществу каменноугольных копей, рудников и заводов в Сосновицах, добыто галмея 133909⁷ пудов на сумму 111823 рубля, при чем задолжалось рабочих: постоянных 350 человек и вспомогательных 65 человек, а всего 415 человек.

II. На галмейных рудниках „Иосиф“, „Георг“ и „Улисс“, принадлежащих арендаторам казенных имуществ бывшего Западного Горного Округа Царства Польского: фонъ-Дервизу, Шевцову и Пономареву, добыто галмея 232370² пуда на сумму 185896 рублей при 941 постоянных и 32 вспомогательных рабочих.

III. На железном руднике „Оскар“, расположенном при деревне Ключе и принадлежащем Людовику Мауве, добыто железной руды 97778⁷ пудов, на сумму 58667 руб. 22 коп., при задолжании рабочих: горнозаводских 28 человек и вспомогательных 63 человек, а всего 91 человек.

IV. На железном руднике „Ян“, расположенном при деревне Кржиавка и принадлежащем совладельцам Яну Томчику и Михаилу Кравчику, добыто железной руды 5000 пудов на сумму 200 рублей при 3 рабочих вспомогательных.

Частных горных заводов действовало в отчетном году три, а именно: „Гута-Ядвига“, „Красна“ и „Войцхов“, все заводы чугуно-плавильные и чугунолитейные, расположены они в Кляцком уезде и находятся под наблюдением Окружного Инженера 2-го Горного Округа Царства Польского.

В частности, производительность каждого завода в отчетном году была следующая:

1. На завод „Гута-Ядвига“ из 156047 пудов проплавленных сыровых железных руд выплавлено штыкового, в отливках и других видах чугуна 116295 пудов. При производстве работ, кроме 3 постоянных паровых машин и 2 локомотивов, задолжалось 77 человек рабочих, из коих 52 человек горнозаводских и 25 вспомогательных. Средняя продажная цена чугуна была 60 коп. за пуд.

2. На завод „Красна“ из 349432 пудов проплавленных сыровых железных руд выплавлено 110735 пудов чугуна; при работах задолжалось 337 человек, из коих 87 горнозаводских и 250 вспомогательных.

3. На завод „Войцхов“ из 97760 пудов проплавленных сыровых железных руд выплавлено чугуна 34486 пудов 7 фунтов; при работах задолжалось всего 44 человек горнозаводских рабочих. Средняя продажная цена чугуна была 1 руб. 16 коп. за пуд.

В) ПРОМЫШЛЕННОСТЬ ЗАВОДСКАЯ И ФАБРИЧНАЯ.

(Приложение къ этой статьѣ въдомость № 3).

Фабрично-заводская дѣятельность въ Кѣлецкой губерніи сравнительно слабо развита и не оказываетъ замѣтнаго вліянія на торговлю. Въ отчетномъ году въ губерніи насчитывалось всего 765 фабрикъ и заводовъ, изъ коихъ большая часть связана съ земледѣліемъ и служитъ для переработки сельско-хозяйственныхъ продуктовъ, способствуя болѣе удобному ихъ сбыту не только въ районѣ губерніи, но и за ея предѣлами. Производительность всѣхъ фабрикъ и заводовъ въ отчетномъ году равнялась 5008860 рублямъ съ общимъ числомъ рабочихъ въ 4949 человекъ. По сравненіи съ прошлымъ годомъ число фабрикъ уменьшилось на 49, равнымъ образомъ и производительность ихъ уменьшилась на 356313 руб. 58 коп.

Уменьшеніе числа фабрикъ и заводовъ послѣдовало главнымъ образомъ отъ временнаго а частью и полного прекращенія дѣятельности нѣкоторыхъ мукомольныхъ мельницъ (34), показанныхъ въ прошломъ году подъ рубрикою „водяныхъ и вѣтряныхъ мельницъ“. Съ усовершенствованіемъ вообще механизма мукомольныхъ мельницъ и въ особенности при введеніи новыхъ двигательныхъ колесъ (турбинъ), развивающихъ большую двигательную силу при маломъ количествѣ воды, во многихъ водяныхъ мельницахъ явилась возможность перемалывать большее противъ прежняго количество зерна, вслѣдствіе чего и прежнее число мельницъ значительно уменьшилось.

Явленіе это подтверждается сравненіемъ цифровыхъ данныхъ за минувшій и отчетный годы. Такъ, въ 1893 году обыкновенныхъ водяныхъ и вѣтряныхъ мельницъ въ губерніи числилось 471 съ производительностію 256284 руб., а въ отчетномъ году тѣхъ же мельницъ показано 437 съ производительностію 302717 руб. Слѣдовательно, не смотря на уменьшеніе числа обыкновенныхъ мельницъ въ отчетномъ году на 34, общая производительность ихъ увеличилась на 46433 руб.

Уменьшеніе числа заводовъ винокуренныхъ, лѣсопильныхъ, кирпичныхъ и крахмальныхъ, объясняется частью недостаткомъ на мѣстѣ перерабатываемаго матеріала (лѣсъ), частью прекращеніемъ запроса (киричь, спиртъ) на изготовляемые предметы, а также вздорожаніемъ наемнаго труда, не окупающаго расходовъ производства на небольшихъ заводахъ въ частныхъ имѣніяхъ, испытывающихъ сельско-хозяйственный кризисъ. Хотя большинство фабрикъ и заводовъ въ губерніи относятся къ числу мелкихъ предпріятій какъ по количеству, такъ и по цѣнности своего производства, тѣмъ не менѣе дѣятельность нѣкоторыхъ однородныхъ фабрикъ въ своей совокупности достигаетъ значительныхъ размѣровъ, такъ: производительность 24-хъ винокуренныхъ заводовъ выражается въ суммѣ 830842 руб.; 2-хъ свеклосахарныхъ 1017500 руб.; 52-хъ водяныхъ американской системы мукомольныхъ мельницъ 559429 руб.; 2-хъ пшечубумажныхъ 460000 руб.; 4-хъ чугуно-литейныхъ 372732 руб. и др.

Указанная выше общая сумма производительности, при сравненіи съ 1893 годомъ, по группамъ заводовъ, на которыя они распадаются, представляется въ слѣдующемъ видѣ:

Группа заводовъ	Сумма производительности		Разность	
	1893 г.	1894 г.	болѣе	менѣе
а) фабрики и заводы, обдѣлывающіе животные продукты	109089 р.	84625 р.		24464 р.
б) фабрики и заводы, обрабатывающіе растител. продук.	4259170 р.	3814291 р.		444879 р.
в) фабрики и заводы, обдѣлывающіе ископаемые продук.	676607 р.	788694 р.	112087 р.	
г) фабрики и заводы смѣшанныхъ производствъ . .	320307 р.	321250 р.	943 р.	
Всего . .	5365173 р.	5008860 р.		356313 р.

Упомянутое число (765) фабрикъ и заводовъ по городамъ и уѣздамъ распределяется слѣдующимъ образомъ:

Города и уѣзды.	Число заведеній.	Сумма производительности.	Число рабочихъ.
г. Кѣльцы	20	227480 р.	172
г. Хенцины	8	4500 р.	25
Кѣлецкій уѣздъ	121	596349 р.	800
Андреевскій уѣздъ	84	138176 р.	207
Влощовскій уѣздъ	97	251974 р.	334
г. Мѣховъ	1	40000 р.	8
Мѣховскій уѣздъ	76	923506 р.	561
г. Олькушъ	1	4000 р.	25
Олькушскій уѣздъ	131	1208815 р.	1788
г. Пинчовъ	5	13950 р.	22
г. Дзялошице	5	10472 р.	15
Пинчовскій уѣздъ	57	1324665 р.	638
г. Хмѣльникъ	26	24629 р.	89
Стопницкій уѣздъ	133	240344 р.	265
Итого	765	5008860 р.	4949

Наибольшее число фабрикъ и заводовъ приходится на уѣзды: Стопницкій, Олькушскій, Кѣлецкій и Влощовскій; наименьшее—на Пинчовскій.

По суммѣ производительности первое мѣсто занимаетъ Пинчовскій уѣздъ, послѣднее—Андреевскій.

г) Т О Р Г О В Л Я .

Торговля въ губерніи по прежнему сосредоточена въ рукахъ евреевъ, въ средѣ же христіанскаго населенія, по преимуществу земледѣльческаго, торговая предпримчивость ограничивается обмѣномъ или сбытомъ на мѣстныхъ рынкахъ сельскихъ продуктовъ и мѣстныхъ кустарныхъ произведеній.

У мѣстныхъ крестьянъ издавна существуетъ промышленная обработка сельскихъ продуктовъ подворно-кустарнымъ способомъ, какъ-то: ткацкихъ издѣлій—холста, простого крестьянскаго сукна, чулочныхъ издѣлій, кожевенныхъ—сбруи, обуви и т. п.; деревянныхъ—возовъ, телѣгъ, саней, простой мебели, бочекъ, ведеръ, прялокъ; глиняныхъ—посуды и простыхъ изразцовъ; металлическихъ—нѣкоторыхъ обыкновенныхъ земледѣльческихъ орудій, ковка возовъ и т. под.

Произведенія кустарей, избытокъ хлѣбовъ отъ годичнаго урожая, огородныхъ овощей, птицы, масла, яицъ, а также лошади, коровы и мелкій домашній скотъ, —служатъ главными предметами торговли въ ярмарочные и базарные дни по всѣмъ городамъ и посадамъ губерніи.

Въ отчетномъ году болѣе значительныя ярмарки были: въ посадѣ Андреевѣ двѣ (Ивановская и Михайловская) и въ городѣ Кѣльцахъ—шесть. На ярмарки эти было привезено товаровъ на сумму 233330 рублей и продано на сумму 98708 рублей. Кромѣ того во всѣхъ 7-ми городахъ и посадахъ губерніи установлены по два и по одному дню въ недѣлю базарные торговые дни, годовой оборотъ которыхъ въ общей сложности простирался до 2520000 рублей.

Всѣхъ ремесленниковъ въ губерніи въ отчетномъ году было 7139, въ томъ числѣ:

Ювелировъ	12
Рѣзчиковъ	30
Часовыхъ дѣлъ мастеровъ	43
Переплетчиковъ	50
Перчаточниковъ	2
Царикмахеровъ	6
Токарей	7
Сапожниковъ	1898
Портныхъ	745
Мельниковъ	12
Шапочниковъ	53
Красильщиковъ	26
Слесарей	156
Кузнецовъ	1018
Мѣдниковъ	6
Жестяныхъ дѣлъ мастеровъ	87
Стекольщиковъ	87
Точильщиковъ	5
Каменьщиковъ	463
Печниковъ	33
Плотниковъ	687
Столяровъ	588
Колесниковъ	248
Бондарей	263
Шорниковъ	145
Мѣховщиковъ	32
Ткачей	66
Каретниковъ	2
Канатчиковъ	7
Горшечниковъ	46
Мясниковъ	154
Пекарей	144
Трубочистовъ	14
Чулочныхъ дѣлъ мастеровъ	1
Оружейныхъ дѣлъ мастеровъ	3
Итого	7139

Въ 1894 году взято торговыхъ свидѣтельствъ и билетовъ:

Свидѣтельство:	Годовыхъ.	Полугодовыхъ.	Поступило пошлинъ.
Купеческихъ I гильдіи	6	—	3390 р. — к.
„ II гильдіи	397	23	17787 р. 50 к.
На мелочный торгъ	2850	186	32227 р. 50 к.
На развозный торгъ	17	3	325 р. 60 к.
На разносный торгъ	204	33	1455 р. 30 к.
Приказчицкихъ: 1-го класса	123	4	4375 р. — к.
„ 2-го класса	306	46	1974 р. — к.
Промысловыхъ: 1-го разряда	13	—	130 р. — к.
„ 2-го разряда	24	2	200 р. 50 к.
„ 3-го разряда	143	14	531 р. — к.
Паспортныхъ купеческихъ семействъ 1-ой гильдіи	1	—	15 р. — к.
„ 2-ой гильдіи	1	—	6 р. — к.

Ярмарочныхъ документовъ:		Годовыхъ.	Полугодовыхъ.	Поступило пошлинъ
Билетовъ 2-ой гильдіи		3	—	18 р. — к.
Билетовъ мелочнаго торго		16	—	24 р. — к.
Билетовъ:				
По 1-ой гильдіи		22	—	490 р. — к.
По 2-ой гильдіи		509	24	5852 р. 50 к.
По мелочному торгу		2497	241	5952 р. — к.
Итого		7132	576	74753 р. 90 к.

Общее число торговыхъ документовъ, сравнительно съ 1893 годомъ, увеличилось на 890 и сумма поступившаго въ казну патентнаго сбора превышаетъ прошлогоднюю сумму на 11185 руб. 40 коп.

Увеличеніе числа взятыхъ торговыхъ документовъ произошло отъ удолствительнаго урожая и свидѣтельствуеъ о развивающейся вслѣдствіе того потребительной торговлѣ.

Въ 1894 году обнаружено 899 случаевъ нарушенія постановленій о производствѣ торговли и промысловъ, въ томъ числѣ произведенныхъ евреями 503 и прочими лицами 396; по нарушеніямъ этимъ наложено взысканій 2504 руб. 25 коп.

По свѣдѣніямъ, доставленнымъ таможеннымъ вѣдомствомъ, въ отчетномъ году ввезено въ Кѣлецкую губернію изъ-за границы разнаго рода товаровъ на сумму 223784 руб. 82 коп., а вывезено за границу на сумму 794193 руб. 57 коп.

По всѣмъ ввознымъ товарамъ взыскано ординарныхъ пошлинъ въ золотой валютѣ 39206 руб. 53 коп.

Такимъ образомъ вывозъ превышаетъ ввозъ на 570408 руб. 75 коп., по сравненіи-же съ прошлымъ годомъ въ отчетномъ году вывозъ уменьшился на 240502 рубля 33 коп.

Обороты сберегательной кассы Государственнаго Банка № 435 при Кѣлечномъ Губернскомъ Назначействѣ за 1894 годъ.

КѢЛЕЦКОЙ ГУБЕРНИИ	Осталось въ 1 Января 1894 года		Внесено		Прислано процентовъ	Востребовано		Осталось въ 1 Января 1895 г.												
	Наличными деньгами	% бумагами	Наличными деньгами	% бумагами		Капитала и процентовъ	% бумагамъ	Наличными деньгами	% бумагами	Всего										
Р у б л и и к о н ѣ й к и																				
По Кассѣ Государственнаго Банка	101376	83	14085	61	124539	25	18797	92	4070	92 $\frac{1}{2}$	121232	67 $\frac{1}{4}$	15667	92	108754	33 $\frac{1}{4}$	17215	61	125969	94 $\frac{1}{4}$
По 6-и Почтово-Телеграф. Кассамъ	5410	8	—	—	23804	25	—	—	379	34	10480	91	—	—	18112	76	—	—	18112	76

Къ 1-у Января 1894 года находилось у вкладчиковъ книжекъ		725	309
Въ теченіе года прибыло въ обращеніе		370	474
Итого		1095	783

Въ Кассѣ Государственнаго Банка

По 6-и Почтово-Телегр. Кассамъ.

	Въ Кассѣ Государ- ственного Банка.	По 6-и Почтово- Телегр. Кассамъ.
Въ теченіе года выплачено книжекъ	259	174
Къ 1-у Января 1895 г. осталось у вклад- чиковъ книжекъ	836	609
Общее количество въ теченіе 1894 года отдѣльныхъ взносовъ	1403	4597
„ выдачь	839	272

КЪЛЕЦКАЯ ДИРЕКЦІЯ ЗЕМСКАГО КРЕДИТНАГО ОБЩЕСТВА.

Въ Кълецкой губерніи въ 1894 году находилось 712 имѣній, обремененныхъ ссудою Земскаго Кредитнаго Общества.

Въ теченіе отчетнаго года выдано подъ залогъ четырехъ необремененныхъ по нынѣ ссудою имѣній 4½ % закладными листами Земскаго Кредитнаго Общества Царства Польскаго 79100 рублей, а также выдано добавочно ссудъ подъ залогъ прежде заложенныхъ 106 имѣній 4½ % закладными листами 533050 рублей.

Въ теченіе отчетнаго года возвращено Обществу черезъ посредство Кълецкой Дирекціи ссудъ закладными 4½ % листами на сумму 65000 рублей.

Срочные платежи отъ всѣхъ ссудъ, обеспеченныхъ 712 имѣніями составляли въ 1894 году 658504 рубля 87 коп.

За невзносъ въ срокъ платежей въ отчетномъ году назначено въ продажу 354 имѣній, а также осталось отъ 1893 года имѣній къ продажѣ 160.

По 358 имѣніямъ были уплачены недоимки въ 1894 году до дня производства торговъ.

Въ отчетномъ году продано съ аукціоннаго торга 10 имѣній и одно осталось за Обществомъ за неявкою желающихъ торговаться.

По 145 имѣніямъ срокъ продажи еще не наступилъ.

Д) ДВИЖЕНІЕ НАСЕЛЕНІЯ.

(Приложеніе къ этой статьѣ въдомость № 4).

Къ 1 Января 1894 года числилось въ Кълецкой губерніи жителей, записанныхъ въ книги *постояннаго* народонаселенія 765691 душъ обоюго пола, въ томъ числѣ мужчинъ 377181 и женщинъ 388510; записанныхъ въ книги *непостояннаго* населенія 42468 человекъ, въ томъ числѣ мужчинъ 22873, женщинъ 19595; слѣдовательно всего населенія въ губерніи къ началу отчетнаго года числилось 808159 душъ обоюго пола.

По таблицамъ, доставленнымъ лицами, ведущими акты гражданского состоянія, число *родившихся* въ отчетномъ году равнялось 33002, въ томъ числѣ мальчиковъ 16817 и дѣвочекъ 16185.

Это число распредѣляется по губерніи такъ:

Города и уѣзды:	Мальчиковъ	Дѣвочекъ	Обоего пола	
г. Кѣльцы . . .	279	313	592	
г. Хенцины . . .	255	245	500	
Кѣлецкій уѣздъ . . .	2587	2436	5023	
Андреевскій уѣздъ . . .	1730	1614	3344	
Влощовскій уѣздъ . . .	1796	1744	3540	
г. Мѣховъ . . .	46	56	102	
Мѣховскій уѣздъ . . .	2528	2415	4943	
г. Олькушъ . . .	81	66	147	
Олькушскій уѣздъ . . .	2485	2419	4904	
г. Пинчовъ . . .	138	80	218	
г. Дзялошице . . .	104	96	200	
Пинчовскій уѣздъ . . .	2020	2088	4108	
г. Хмѣльникъ . . .	146	114	260	
Стопницкій уѣздъ . . .	2622	2499	5121	
Родилось } Итого въ городахъ	1049	970	2019	
	Итого въ уѣздахъ	15768	15215	30983
	Всего по губерніи	16817	16185	33002

Въ томъ числѣ было:

Законнорожденныхъ въ городахъ	1909
„ въ уѣздахъ	30078
Незаконнорожденныхъ въ городахъ	110
„ въ уѣздахъ	905

Въ теченіе отчетнаго года умерло:

Города и уѣзды:	Мужчинъ	Женщинъ	Обоего пола	
г. Кѣльцы . . .	327	281	608	
г. Хенцины . . .	157	152	309	
Кѣлецкій уѣздъ . . .	1558	1359	2917	
Андреевскій уѣздъ . . .	998	947	1945	
Влощовскій уѣздъ . . .	950	976	1926	
г. Мѣховъ . . .	38	42	80	
Мѣховскій уѣздъ . . .	1613	1584	3197	
г. Олькушъ . . .	46	26	72	
Олькушскій уѣздъ . . .	1401	1357	2758	
г. Пинчовъ . . .	160	131	291	
г. Дзялошице . . .	161	154	315	
Пинчовскій уѣздъ . . .	1543	1580	3123	
г. Хмѣльникъ . . .	135	105	240	
Стопницкій уѣздъ . . .	2369	2366	4735	
Умерло } Итого въ городахъ	1024	891	1915	
	Итого въ уѣздахъ	10432	10169	20601
	Всего по губерніи	11456	11060	22516

Перевѣсъ числа родившихся надъ числомъ умершихъ:

Города и уѣзды:	Мужчинъ	Женщинъ	Обоего пола
г. Кѣльцы	48 —	32 +	16 —
г. Хенцины	98 +	93 +	191 +
Кѣлецкій уѣздъ	1029 +	1077 +	2106 +
Андреевскій уѣздъ	732 +	667 +	1399 +
Влощовскій уѣздъ	846 +	768 +	1614 +
г. Мѣховъ	8 +	14 +	22 +
Мѣховскій уѣздъ	915 +	831 +	1746 +
г. Олькушъ	35 +	40 +	75 +
Олькушскій уѣздъ	1084 +	1062 +	2146 +
г. Пинчовъ	22 —	51 —	73 —
г. Дзялошице	57 —	58 —	115 —
Пинчовскій уѣздъ	477 +	508 +	985 +
г. Хмѣльникъ	11 +	9 +	20 +
Стопницкій уѣздъ	253 +	133 +	386 +
Итого въ городахъ	25 +	79 +	104 +
Итого въ уѣздахъ	5336 +	5046 +	10382 +
Всего по губерніи	5361 +	5125 +	10486 +

Смертность и естественный приростъ населенія:

	Смертность на 100 человекъ	Рождаемость на 100 человекъ	% умершихъ на 100 родившихся
Въ городахъ	3,22	3,39	94,84
Въ уѣздахъ	2,71	4,06	66,49

Распределение родившихся и умершихъ по вѣроисповѣданіямъ.

	Р О Д И Л О С Ь						У М Е Р Л О		
	Законнорожденныхъ			Незаконнорожденныхъ			Мужчинъ	Женщинъ	Обоего по- ла
	Муж- чинъ	Жен- щинъ	Обоего пола	Муж- чинъ	Жен- щинъ	Обоего пола			
Православныхъ	42	39	81	4	2	6	18	13	31
Католиковъ	14791	14308	29099	474	495	969	10246	9994	20240
Протестантовъ	55	43	98	1	1	2	36	33	69
Евреевъ	1430	1279	2709	20	18	38	1156	1020	2176
Итого	16318	15669	31987	499	516	1015	11456	11060	22516

По таблицамъ, доставленнымъ чиновниками, ведущими акты гражданского состоянія, число заключенныхъ въ отчетномъ году браковъ равнялось 6438, въ томъ числѣ заключено между городскими жителями 522 и сельскими 5916. Сравнительно съ прошлымъ годомъ браковъ въ отчетномъ году заключено менѣе на 746.

Распределение вступившихъ въ бракъ по вѣроисповѣданіямъ:

Вступившихъ въ бракъ.	Православныхъ.	Католиковъ.	Протестантовъ.	Евреевъ.
Жениховъ	42	5746	17	633
Невѣстъ	33	5753	19	633

Къ 1-у Января 1895 г. въ Кѣлецкой губерніи числилось народонаселенія:

Постояннаго:	мужчинъ	382644,	женщинъ	393891
Всего	776535 обоего пола.			
Непостояннаго:	мужчинъ	24531,	женщинъ	20898
Всего	45429 обоего пола.			

Такимъ образомъ *общее число населенія*, какъ постояннаго, такъ и непостояннаго *равнялось 821964 обоюго пола*, въ томъ числѣ мужчинъ 407175 и женщинъ 414789.

Весь приростъ населенія, получившійся отъ перевѣса родившихся надъ умершими, числа переселившихся на жительство въ губернію надъ выселившимися, а также родившихся надъ умершими до наступленія отчетнаго года, но зачисленныхъ въ 1894 году, равнялся 13805 человекъ; сравнительно съ приростомъ населенія въ 1893 году менѣе на 3033 человекъ.

Распределеніе *всего населенія*, внесеннаго въ списки, по городамъ и уездамъ показано въ слѣдующей таблицѣ:

ГОРОДА И УЕЗДЫ	Постоянное населеніе			Непостоянное населеніе			ИТОГО
	Мужчинъ	Женщинъ	Обоюго пола	Мужчинъ	Женщинъ	Обоюго пола	
Гор. Кѣльцы .	6152	7067	13219	3631	4376	8007	21226
Гор. Хенцины .	3851	4134	7985	133	61	194	8179
Кѣлецкій уездъ .	57072	60080	117152	1897	1277	3174	120326
Андреевскій уездъ .	37170	37782	74952	3615	2717	6332	81284
Влощовскій уездъ .	39810	40291	80101	1655	1413	3068	83169
Гор. Мѣховъ .	1199	1350	2549	264	278	542	3091
Мѣховскій уездъ .	54544	56586	111130	4905	4407	9312	120442
Гор. Олькушъ .	1592	1643	3235	486	511	997	4232
Олькушскій уездъ .	57628	58998	116626	2691	1680	4371	120997
Гор. Пинчовъ .	3509	3431	6940	203	187	390	7330
Гор. Дзялошице .	3358	3307	6665	23	8	31	6696
Пинчовскій уездъ .	50319	51741	102060	1685	1717	3402	105462
Гор. Хмѣльникъ .	4023	4156	8179	306	173	479	8658
Стопницкій уездъ .	62417	63325	125742	3037	2093	5130	130872
Итого по городамъ	23684	25088	48772	5046	5594	10640	59412
Итого по уездамъ	358960	368803	727763	19485	15304	34789	762552
ВСЕГО по губерніи	382644	393891	776535	24531	20898	45429	821964

По вѣроисповѣданіямъ:

ГОРОДА И УЕЗДЫ	П О С Т О Я Н Н Ы Й									
	Православныхъ		Католиковъ		Протестантовъ		Евреевъ		Другихъ исповѣданій	
	мужч.	женщ.	мужч.	женщ.	мужч.	женщ.	мужч.	женщ.	мужч.	женщ.
Гор. Кѣльцы .	198	174	4508	5266	68	66	1378	1561	—	—
Гор. Хенцины .	8	2	827	1019	1	—	3015	3113	—	—
Кѣлецкій уездъ .	32	26	53081	55978	429	532	3527	3542	3	2
Андреевскій уездъ .	23	14	33895	34459	14	3	3238	3306	—	—
Влощовскій уездъ .	6	5	34643	35125	267	262	4894	4899	—	—
Гор. Мѣховъ .	4	2	905	980	—	—	290	368	—	—
Мѣховскій уездъ .	39	22	53089	55193	4	3	1411	1368	1	—
Гор. Олькушъ .	19	17	617	690	—	—	956	936	—	—
Олькушскій уездъ .	32	28	52570	53177	15	6	5010	5786	1	1
Гор. Пинчовъ .	30	24	1248	1191	—	—	2231	2216	—	—
Гор. Дзялошице .	5	5	385	392	2	2	2966	2908	—	—
Пинчовскій уездъ .	25	18	48385	49790	3	1	1906	1932	—	—
Гор. Хмѣльникъ .	2	4	531	576	—	—	3490	3576	—	—
Стопницкій уездъ .	41	33	54857	55622	480	469	7039	7201	—	—
Итого по городамъ	266	228	9021	10114	71	68	14326	14678	—	—
Итого по уездамъ	198	146	330520	339344	1212	1276	27025	28034	5	3
ВСЕГО по губерніи	464	374	339541	349458	1283	1344	41351	42712	5	3

ГОРОДА И УЕЗДЫ	Н Е П О С Т О Я Н Н А Г О									
	Православныхъ		Католиковъ		Протестантовъ		Евреевъ		Другихъ исповѣданій	
	МУЖЧ.	ЖЕНЦ.	МУЖЧ.	ЖЕНЦ.	МУЖЧ.	ЖЕНЦ.	МУЖЧ.	ЖЕНЦ.	МУЖЧ.	ЖЕНЦ.
Гор. Къльцы	211	406	2382	2969	53	61	977	940	8	—
Гор. Хенцины	—	—	63	29	1	1	69	31	—	—
Кълецкій уѣздъ	48	37	1503	998	26	23	318	218	2	1
Андреевскій уѣз.	37	24	2797	1939	22	10	758	741	1	3
Влоцковскій уѣздъ	32	36	1267	1060	46	51	310	266	—	—
Гор. Мѣховъ	16	10	116	150	—	—	132	118	—	—
Мѣховскій уѣздъ	71	35	4114	3686	13	10	706	676	1	—
Гор. Олькушъ	7	10	233	274	3	—	243	227	—	—
Олькушскій уѣздъ	65	50	2158	1227	13	17	454	386	1	—
Гор. Пинчовъ	20	30	75	80	—	—	108	77	—	—
Гор. Дзялошице	3	—	7	—	—	—	13	8	—	—
Пинчовскій уѣздъ	35	26	1459	1516	1	—	190	175	—	—
Гор. Хмѣльникъ	6	7	96	85	1	—	203	81	—	—
Стопницкій уѣздъ	71	51	2475	1714	32	29	459	299	—	—
Итого по городамъ	263	463	2972	3587	58	62	1745	1482	8	—
Итого по уѣздамъ	359	259	15773	12140	153	140	3195	2761	5	4
ВСЕГО по губерніи	622	722	18745	15727	211	202	4940	4243	13	4

П о с о с л о в і я м ѣ:

ГОРОДА И УЕЗДЫ	П О С Т О Я Н Н А Г О							
	Дворянъ		Духовнаго званія		Мѣщанъ		Крестьянъ	
	МУЖЧИНЪ	ЖЕНЩИЦЪ	МУЖЧИНЪ	ЖЕНЩИЦЪ	МУЖЧИНЪ	ЖЕНЩИЦЪ	МУЖЧИНЪ	ЖЕНЩИЦЪ
Гор. Къльцы	469	720	29	6	3851	4527	1803	1814
Гор. Хенцины	17	17	3	7	3499	3635	332	475
Кълецкій уѣздъ	142	126	31	15	3422	3577	53477	56362
Андреевскій уѣз.	189	191	24	—	5407	5490	31550	32101
Влоцковскій уѣздъ	100	99	34	—	7543	7789	32133	32403
Гор. Мѣховъ	8	4	—	—	1191	1346	—	—
Мѣховскій уѣздъ	241	260	35	—	4677	4800	49591	51526
Гор. Олькушъ	12	17	2	—	1498	1531	80	95
Олькушскій уѣздъ	142	33	41	7	9546	10909	47899	48049
Гор. Пинчовъ	30	20	5	—	3432	3370	42	41
Гор. Дзялошице	10	12	1	—	3314	3260	33	35
Пинчовскій уѣздъ	263	253	37	—	3203	3475	46816	48013
Гор. Хмѣльникъ	10	10	2	—	3946	4104	65	42
Стопницкій уѣздъ	135	144	37	—	10673	10795	51572	52386
Итого по городамъ	556	800	42	13	20731	21773	2355	2502
Итого по уѣздамъ	1212	1106	239	22	44471	46835	313038	320840
ВСЕГО по губерніи	1768	1906	281	35	65202	68608	315393	323342

ГОРОДА И УѢЗДЫ	Н Е П О С Т О Я Н Н А Г О							
	Дворянъ *		Духовнаго званія		Мѣщанъ		Крестьянъ	
	МУЖЧИНЪ	ЖЕНЩИНЪ	МУЖЧИНЪ	ЖЕНЩИНЪ	МУЖЧИНЪ	ЖЕНЩИНЪ	МУЖЧИНЪ	ЖЕНЩИНЪ
Гор. Кѣльцы	401	421	6	8	1447	1661	1777	2286
Гор. Хенцины	—	—	—	—	89	40	44	21
Кѣлецкій уѣздъ	45	48	—	—	219	224	1633	1005
Андреевскій уѣз.	61	56	10	—	677	624	2867	2037
Влощовскій уѣздъ	37	29	—	—	404	337	1214	1047
Гор. Мѣховъ	43	22	4	—	164	211	53	45
Мѣховскій уѣздъ	134	126	8	—	779	716	3984	3565
Гор. Олькушъ	9	15	—	—	466	482	11	14
Олькушскій уѣз.	68	26	4	—	1266	639	1353	1015
Гор. Пинчовъ	20	30	—	—	160	127	23	30
Гор. Дялошице	3	—	—	—	12	6	8	2
Пинчовскій уѣздъ	33	34	7	—	249	245	1396	1438
Гор. Хмѣльникъ	5	5	—	—	245	85	56	83
Стопницкій уѣздъ	74	55	14	—	642	385	2307	1653
Итого по городамъ	481	493	10	8	2583	2612	1972	2481
Итого по уѣздамъ	452	374	43	—	4236	3170	14754	11760
Всего по губерніи	933	867	53	8	6819	5782	16726	14241

Въ теченіе отчетнаго года *переселилось въ губернію* изъ другихъ губерній края, изъ Имперіи, изъ заграници и перемѣнило мѣсто жительства, оставаясь въ предѣлахъ своей губерніи, 27760 человекъ обоого пола, въ томъ числѣ мужчинъ 14047 и женщинъ 13713; выселилось же 26366 человекъ, въ томъ числѣ мужчинъ 13217 и женщинъ 13149.

Изъ 776535 человекъ, записанныхъ къ концу отчетнаго года въ книги постоянного населенія, состояло на лицо 700373, такъ какъ 9151 человекъ находилось въ военной службѣ, 61799 человекъ находилось въ другихъ мѣстностяхъ края, 2150 человекъ въ Имперіи, 336 человекъ за границей и 2726 человекъ неизвѣстно гдѣ.

Къ концу прошлаго года непостояннаго населенія въ губерніи, за исключеніемъ войскъ, числилось 42468 человекъ. Въ теченіе года прибыло на жительство изъ другихъ мѣстностей края, изъ Имперіи и изъ за границы 23710 человекъ, въ томъ числѣ мужчинъ 12857 и женщинъ 10853; вышло изъ губерніи 22028 человекъ; родилось 4408 человекъ, въ томъ числѣ мужчинъ 2198, женщинъ 2210; умерло 3129 человекъ: 1528 мужчинъ и 1601 женщина; слѣдовательно къ концу отчетнаго года непостояннаго населенія въ губерніи числилось 45429 человекъ обоого пола, въ томъ числѣ мужчинъ 24531 и женщинъ 20898.

Въ теченіе 1894 года изъ иностранныхъ подданныхъ, проживающихъ въ губерніи, приняло русское подданство 65 человекъ, приняло православную вѣру 11 человекъ.

Отправлено въ Сибирь на поселеніе 27 человекъ.

Случаевъ рожденія двойней было 159, тройней 1.

Подкидышей было 15.

Въ теченіе года выдано жителямъ губерніи на отлучку въ другія мѣста паспортовъ и билетовъ 95584.

II. Подати и повинности.

(Приложение к этой статье ведомость № 5.)

а) ОКЛАДНЫЕ СБОРЫ.

Къ 1 Января 1894 года оставалось недоимокъ прежнихъ лѣтъ:

Окладныхъ податей и другихъ сборовъ	281488 р. 73 к.
Въ теченіе отчетнаго года должно было поступить:	
а) недоимокъ	281488 р. 73 к.
б) оклада	343140 р. 56 к.
Итого	624629 р. 29 к.

Въ теченіе года причислено:

а) недоимокъ	19303 р. 28 к.
б) оклада	410687 р. 31 к.
Итого	429990 р. 59 к.

Всего 1054619 р. 88 к.

Изъ этого числа въ теченіе года:

исключено: а) недоимокъ	11348 р. 21 к.
б) оклада	5638 р. 81 к.
Итого	16987 р. 02 к.

взыскано: а) недоимокъ	49508 р. 33 к.
б) оклада	704252 р. 4 к.
Итого	753760 р. 37 к.

Всего 770747 р. 39 к.

Загѣмъ къ 1-у Января 1895 года осталось:

а) недоимокъ	239935 р. 47 к.
б) оклада	43937 р. 2 к.
Итого	283872 р. 49 к.

Противъ предшествовавшаго 1893 года сумма недоимокъ окладныхъ податей и сборовъ увеличилась на 2383 руб. 76 коп.

По статьямъ взысканій по вѣдомствамъ Министерства Внутреннихъ Дѣлъ, Финансовъ, Юстиціи и Государственныхъ Имуществъ къ 1 Января 1894 года было въ недоимкѣ

Въ отчетномъ году подлежало взысканію оклада	229521 р. 71 к.
	43657 р. 43 к.
Итого	273179 р. 14 к.

Въ теченіе года вновь причислено:

а) недоимокъ	58194 р. 34 к.
б) оклада	64324 р. 15 к.
Итого	122518 р. 49 к.

Всего 395697 р. 63 к.

Въ теченіе отчетнаго года:

исключено: а) недоимокъ	15826 р. 10 к.
б) оклада	1194 р. 23 к.

взыскано: а) недоимокъ	58009 р. 43 к.
б) оклада	86916 р. 15 к.
Итого	161945 р. 91 к.

Затѣмъ къ 1-у Января 1895 года осталось въ недоимкѣ . 233751 р. 72 к.

Противъ предшествовавшаго 1893 года общая сумма всѣхъ казенныхъ податей и сборовъ увеличилась на 6613 руб. 77 коп.

б) ГУБЕРНСКІЕ СБОРЫ.

Транспортный сборъ.

Транспортный сборъ поступаетъ въ Губернское Казначейство и числится по смѣтѣ Министерства Внутреннихъ Дѣлъ. Количество транспортного сбора опредѣляется ежегодно по числу городскихъ и сельскихъ дымовъ; основаніемъ же къ исчисленію служитъ норма, назначаемая ежегодно Г. Министромъ Внутреннихъ Дѣлъ.

На 1894 годъ назначено по 19-и коп. съ cadaго городского и сельскаго дыма, подлежащаго обложенію симъ сборомъ.

По составленному Губернскимъ Правленіемъ росписанію, транспортный сборъ съ жителей Кѣлецкой губерніи за 1894 годъ опредѣленъ по числу 96964 дымовъ въ 18423 руб. 16 коп.

Такимъ образомъ въ отчетномъ году слѣдовало къ поступленію:

Оклада отчетнаго года	18423 р. 16 к.
Недоимокъ прежнихъ лѣтъ	349 р. 10 к.
Всего	18772 р. 26 к.

Въ счетъ сего поступило:

Оклада отчетнаго года	18145 р. 37 к.
Недоимокъ прежнихъ лѣтъ	349 р. 10 к.
Итого	18494 р. 47 к.

Затѣмъ къ 1-у Января 1895 г. осталось въ недоимкѣ 277 р. 79 к.

Изъ этого сбора по смѣтѣ Министерства Внутреннихъ Дѣлъ на расходы по губерніи было назначено 10182 р. 98 к., изъ коихъ было израсходовано:

На наемъ 2-хъ добавочныхъ сторожей при Кѣлецкомъ полицейскомъ арестѣ	240 р.
На содержаніе арестантовъ	1535 р. 53 к.
На уплату конвоировъ	5427 р. 61 к.
На наемъ подводъ	1088 р. 80 к.
На отправленіе земскихъ стражниковъ на родину, заготовленіе бланковъ и другіе расходы	1191 р. 4 к.
На наемъ пицовъ и Канцелярскіе расходы для пересыльныхъ станцій, согласно предписанію Г. Варшавскаго Генераль-Губернатора отъ 30 Октября 1893 года за № 12559	700 р. — к.
Итого	10182 р. 98 к.

Страховой сборъ.

На основаніи Высочайше утвержденныхъ 20 Юля 1870 года правилъ, страховой сборъ производится со всѣхъ недвижимостей, подлежащихъ обязательному страхованію, и взимается со страхователей по тарифу.

Цѣнность всѣхъ застрахованныхъ отъ огня строеній въ губерніи простиралась къ 1 Января 1894 года на сумму 32246380 рублей;

въ томъ числѣ:	
по городамъ	3291040 руб.
по посадамъ	3795620 „
по селеніямъ	25159720 „
Итого	32246380 руб.

Въ отчетномъ году количество застрахованныхъ зданій увеличилось, а потому и цѣнность въ этомъ году всѣхъ застрахованныхъ зданій возвысилась до 33119500 руб.,

а именно:	
по городамъ	3357150 руб.
по посадамъ	3877650 „
по селеніямъ	25884700 „
Итого	33119500 руб.

СОСТОЯНІЕ ФОНДОВЪ.

I. Д О Х О Д Ъ.

На основаніи общей суммы застрахованія подлежало по раскладкѣ къ поступленію въ отчетномъ году:

а) Нормального страхового сбора по тарифу	220249 р. 5 к.
б) Добавочнаго сбора съ нормальной премии за прежніе годы	10301 р. 39 к.
Итого	230550 р. 44 к.
в) Дополнительнаго общаго страхового сбора въ размѣрѣ 25% отъ нормальной премии	53366 р. 63 к.
г) Случайныхъ доходовъ	8961 р. 24 к.
д) Недоимокъ страхового сбора за прежній годъ	13640 р. 75 к.
Итого въ отчетномъ году подлежало къ поступленію	306519 р. 6 к.

Въ счетъ этой суммы въ отчетномъ году было:

1) внесено въ Казначейство	290042 р. 65 к.
2) сложено со счетовъ	270 р. 10 к.
Итого	290312 р. 75 к.

Осталось въ недоимкѣ къ 1 Января 1895 года 16206 р. 31 к.

II. Р А С Х О Д Ъ.

1) На уплату вознагражденій за сгорѣвшія строенія; признанныя въ пособіе казнѣ, на содержаніе членовъ, служащихъ по страховой части и случайные расх.	282039 р. 16 к.
2) Въ пособіе казнѣ и на содержаніе чиновъ, служащихъ по страховой части	12326 р.
3) Отпущено авансомъ на холерныя потребности	18358 р. 50 к.
4) Случайные расходы	8953 р. 13 к.
5) Возвратъ премій	7 р. 42 к.
Итого	321684 р. 21 к.

Состояніе наличнаго капитала.

Съ концомъ 1893 года оставалось наличнаго капитала въ Казначействахъ	55287 р. 10 к.
Въ отчетномъ году поступило:	
въ счетъ росписанныхъ сборовъ	290042 р. 65 к.
Всего въ наличности было	345329 р. 75 к.
Въ теченіе 1894 года уплочено изъ страховыхъ суммъ	321684 р. 21 к.
Затѣмъ къ концу 1894 года осталось наличнаго капитала	23645 р. 54 к.
Причисливъ къ этой суммѣ недоимки	16206 р. 31 к.
Активное состояніе имущества составляетъ	39851 р. 85 к.

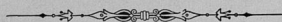
Вышеозначенное активное состояніе капитала страховаго учрежденія по конецъ 1894 года обременяють:

а) вознагражденія за убытки уже разсмотрѣнные, но по разнымъ причинамъ неуплоченные	93642 р. 71 к.
б) вознагражденія за пожарные убытки окончательно еще неразсмотрѣнные	106629 р. 1 к.
Итого	200271 р. 72 к.

Такимъ образомъ съ исходомъ 1894 года образовался недостатокъ суммы на покрытіе расходовъ въ 160419 руб. 87 коп.

По сравненіи съ прошлымъ годомъ въ отчетномъ болѣе на 69940 руб. 2 к.

Въ Государственномъ Банкѣ запаснаго страховаго капитала по счету Кѣлецкой губерніи къ 1 Января 1895 года состояло 179536 руб. 34 коп.



Сборъ по застрахованію отъ чумы рогатаго скота.

Размѣръ сбора, взимавшагося въ 1894 году, равнялся $\frac{1}{2}$ коп. со штуки крупнаго скота.

Въ отчетномъ году числилось въ губерніи скота:

волось и быковъ	15753
коровъ	167617
яловаго скота	41583
телятъ	34231
Всего	259184

Вознагражденіе за убитый для пресѣченія чумы скотъ опредѣлено было въ слѣдующемъ размѣрѣ: за быка и вола 60 руб., за корову 40 руб., за штуку яловаго скота 30 руб. и за теленка 10 руб.

Такимъ образомъ стоимость всего скота въ губерніи за 1894 г. составляетъ:

волось и быковъ	945180 р.
коровъ	6704680 р.
яловаго скота	1247490 р.
телятъ	342310 р.
Итого	9239660 р.

Обложению сбором подлежало всего скота 224953 штуки.

Затѣмъ суммъ сбора по застрахованію скота отъ чумы состояло въ 1894 году въ завѣдываніи Губернскаго Правленія 5263 руб. 22 коп.;

въ томъ числѣ:

1. Остатка наличнаго сбора къ 1 Января 1894 г.	3426 р. 40 к.
2. Годовой окладъ сбора за 1894 годъ	1124 р. 76 $\frac{1}{2}$ к.
3. Уплатенныхъ сверхъ оклада	— 57 $\frac{1}{2}$ к.
4. Ассигнованныхъ Варшавскою Конторою Государственнаго Банка, согласно отношенію Г. Предсѣдателя Ветеринарнаго Комитета отъ 31-го Октября 1894 г. за № 5463, изъ резервнаго капитала по Люблинской губерніи	692 р. 45 к.
5. Пропентовъ, за отчисленіемъ 5% налога въ Казну, къ 1 Января 1895 г. отъ капитала, хранившагося въ Варшавскою Конторѣ Государственнаго Банка	19 р. 3 к.
Итого	<u>5263 р. 22 к.</u>

Изъ этой суммы въ теченіе отчетнаго года израсходовано:

1. По ассигновкѣ Губернскаго Правленія отъ 15 Января 1894 г. за № 194 перечислено въ § 32 ст. 9 доходной смѣты Министерства Внутреннихъ Дѣлъ 1893 года, причитающіеся въ пособіе казнѣ изъ суммъ сбора со скотовладѣльцевъ Кѣлецкой губерніи за 1893 годъ	2690 р.
2. По ассигновкѣ того-же Правленія отъ 23 Декабря 1894 г. за № 6543 перечислено въ § 32 ст. 9 доходной смѣты Министерства Внутреннихъ Дѣлъ 1894 г. причитающіеся въ пособіе казнѣ за 1894 годъ	2490 р.
3. Произведено мелкихъ расходовъ на сумму	56 р. 1 к.
Итого	<u>5236 р. 1 к.</u>

Затѣмъ къ 1-му Января 1895 года состоитъ въ остаткѣ 27 руб. 21 коп., изъ коихъ на храненіи въ Варшавскою Конторѣ Государственнаго Банка 19 руб. 3 коп., и въ Губернскомъ Казначействѣ 8 руб. 18 коп.

Дорожный сборъ.

Губернскаго дорожнаго сбора въ отчетномъ году слѣдовало поступить:

Недоимокъ прежнихъ лѣтъ	4212 р. 39 к.
Оклада отчетнаго года	78491 р. 35 к.
Причислено: отъ измѣненій оклада	872 р. 24 к.
„ недоимокъ	1129 р. 26 к.
Случайныхъ доходовъ	61 р. 39 к.
Итого	<u>84766 р. 63 к.</u>
Сложено со счетовъ	45 р. 29 к.
Затѣмъ подлежало къ поступленію	84721 р. 34 к.
Въ теченіе отчетнаго года поступило	79410 р. 36 к.
Осталось въ недоимкѣ	5310 р. 98 к.
въ томъ числѣ: недоимокъ прежнихъ лѣтъ	1927 р. 54 к.
и оклада	3383 р. 44 к.

Сравнительно съ 1893 годомъ въ недоимкѣ осталось болѣе на 1098 р. 59 к.

Сверхъ сего въ пользу губернскаго дорожнаго сбора поступило 10% съ уплачиваемыхъ въ казну пошлинъ за торговые свидѣтельства и билеты, а также за патенты для заведеній, выдѣляющихъ и продающихъ спиртные напитки 14797 р. 20 к.

А всего съ окладомъ и недоимками 94207 р. 56 к.

Изъ означенной суммы (94207 р. 56 к.) и оставшихся къ 1 Января 1894 года (4653 руб. 5 к.) произведено было расходовъ на сумму 97372 р. 7 к.

въ томъ числѣ:

На жалованіе дорожной прислугѣ и квартирное довольствіе для дорожныхъ сторожей 10204 р. 97 к.

На постройку шоссе, а также ремонтъ губернскихъ дорогъ и мостовъ по сроку 1893 и 1894 г. г. 82306 р. 2 к.

На удовлетвореніе невыполненныхъ расходовъ по сроку 1894 года 4826 р. 43 к.

На пополненіе страховой недоимки отъ 2-хъ дорожныхъ казармъ отпущено 6 р. 12 к.

Уплочено почтовыхъ издержекъ отъ переведенныхъ уѣздами на губернскаго казначейство суммъ дорожнаго сбора 7 руб. 1 коп., и возвращено переплоченнаго дорожнаго сбора 21 руб. 52 коп. 28 р. 53 к.

Итого 97372 р. 7 к.

Затѣмъ къ 1-му Января 1895 года осталось въ наличности дорожнаго сбора 1488 р. 54 к.

По уѣздамъ расходы губернскаго дорожнаго сбора распределялись слѣдующимъ образомъ:

Уѣзды	Израсходовано	Отношеніе къ общей суммѣ расходовъ
Кѣлецкій	20853 р. 20 к.	23,9
Мѣховскій	18900 р. 26 к.	21,6
Стопницкій	16976 р. 64 к.	19,4
Олькунскій	11035 р. 28 к.	12,6
Андреевскій	7704 р. 71 к.	8,8
Влоцковскій	6992 р. 95 к.	8,00
Пинчовскій	4669 р. 41 к.	5,3

Изъ приведенныхъ данныхъ видно, что въ отчетномъ году наибольшія потребности въ благоустройствѣ губернскихъ дорогъ представлялъ уѣздъ Кѣлецкій, а наименьшія Пинчовскій.

Квартирный сборъ.

Квартирный сборъ взимался въ отчетномъ году по слѣдующей, утвержденной Г. Министромъ Финансовъ нормѣ:

1. Съ городскихъ обывателей:

а) съ домовладѣльцевъ въ городахъ, причисленныхъ по платежу подымной подати къ II и III разрядамъ, въ размѣрѣ 100% уплачиваемой ими подымной подати;

б) съ домовладѣльцевъ въ городахъ IV разряда въ размѣрѣ 50% съ уплачиваемой ими подымной подати;

в) съ городскихъ промышленниковъ и торговцевъ 30% съ чистаго дохода отъ ихъ промысла.

II. Съ сельскихъ обывателей:

- а) съ частныхъ землевладѣльцевъ по $9\frac{1}{2}\%$ съ взимаемаго съ нихъ основнаго дворскаго поземельнаго налога;
 б) съ усадьбъ I разряда въ посадахъ и селеніяхъ по 52 коп. съ усадьбы;
 в) съ усадьбъ II разряда въ посадахъ и селеніяхъ по 26 к. съ усадьбы.

На этомъ основаніи квартирнаго сбора слѣдовало въ отчетномъ году къ поступленію

въ томъ числѣ: недоимокъ прежнихъ лѣтъ	76106 р. 46 к.
оклада отчетнаго года	11612 р. 77 к.
Въ теченіе 1894 г. было взыскано и сложено со счетовъ	64493 р. 69 к.
Затѣмъ осталось недозысканныхъ	60609 р. 38 к.
Сравнительно съ 1893 г. въ недоимкѣ осталось болѣе на	15497 р. 8 к.
	4014 р. 46 к.

Изъ поступившей въ отчетномъ году суммы квартирнаго сбора 60609 руб. 38 к., и наличнаго остатка отъ 1893 года 49918 руб. 65 коп. израсходовано на уплату вознагражденія жителямъ за отводъ квартиръ, на ремонтъ казармъ и барраковъ въ гор. Кѣльцахъ, построенныхъ на счетъ квартирныхъ суммъ, а также на выдачу квартирныхъ денегъ чинамъ военнаго вѣдомства, Уѣзднымъ Начальникамъ, Судебнымъ слѣдователямъ и Чинамъ крестьянскихъ учреждений всего 65380 руб. 37 коп., въ томъ числѣ значится переведенныхъ на Радомскую губернію наличныхъ суммъ сего сбора 10000 рублей.

Затѣмъ къ 1-му Января 1895 года осталось въ наличности 45147 р. 66 к.

Г м и н н ы е с б о р ы .

Гминные сборы, обязательные въ силу правительственныхъ распоряженій и установленные самими жителями, простирались въ отчетномъ году до 348234 руб. 13 коп.

Сборы эти распредѣлялись по уѣздамъ слѣдующимъ образомъ:

у ѣ з д ы	На содержаніе гминныхъ управленій			На содержаніе гминныхъ судовъ	На содержаніе гминныхъ чинамъ училищъ	Расходы, обязательные въ отношеніи къ Правительственнымъ распоряженіямъ	Расходы уст. гминными сходами
	Личный составъ	Канцелярій и др. над.	Наемъ помѣщеній				
Р у б л и к о п ѣ ѣ к и							
Андреевскій	7955 40	3616 5	365 —	4265 87	6017 45 $\frac{1}{2}$	2923 28 $\frac{1}{2}$	2724 12
Влощовскій	6540 40	2533 5	100 —	4932 45	3975 26	1040 16	3678 42
Кѣлецкій	11011 16	5854 29	110 —	5820 58	7352 31	4755 9	7704 43
Мѣховскій	16560 42	4146 96	220 —	6579 73	27377 17 $\frac{1}{2}$	8381 6	19095 12 $\frac{1}{2}$
Олькшескій	9016 75	4715 23	409 —	5806 5	6537 82	3884 21	7068 50
Пичовскій	11966 63	3313 5	620 —	7762 77	18560 39	5779 46	19741 3 $\frac{1}{2}$
Стопницкій	11061 20	6497 19	337 44	4964 94	13936 19	6833 33	23788 69 $\frac{1}{2}$
Всего по губерніи	74111 96	30675 82	2160 44	40132 39	83756 60	33596 59 $\frac{1}{2}$	83800 32 $\frac{1}{2}$

348234 руб. 13 коп.

Сравнительно съ 1893 годомъ сумма гминныхъ сборовъ въ губерніи въ отчетномъ году уменьшилась на 3615 рублей 97 коп.

Сборъ на содержаніе гминныхъ начальныхъ училищъ остался почти безъ измѣненія; на содержаніе гминныхъ судовъ сборъ увеличенъ на 342 руб. 12 коп. въ виду взысканія недоимокъ прежнихъ лѣтъ по Олькунскому уѣду.

Разверстка всѣхъ гминныхъ сборовъ въ губерніи производится по числу морговъ владѣемой плательщиками удобной земли, за исключеніемъ самостоятельныхъ посадскихъ гминъ, въ которыхъ распределение сихъ сборовъ производится по числу владѣльцевъ недвижимыхъ собственности.

Размѣръ гминныхъ сборовъ каждого морга удобной земли въ среднемъ составляетъ около 32 копѣекъ.

в) ГОРОДСКІЕ ДОХОДЫ И РАСХОДЫ.

(Приложеніе къ этой статьѣ ведомость № 11).

Постоянные источники доходовъ семи городовъ Кѣлецкой губерніи въ отчетномъ году остались тѣже, что и въ минувшемъ году.

Городскіе доходы и расходы представляются въ слѣдующемъ видѣ:

Должно было поступить:

Доходовъ отчетнаго года	69987 р. 20 к.
Недоимокъ прежнихъ лѣтъ	16428 р. 54 к.
Итого	86415 р. 74 к.

Поступило:

Доходовъ	62108 р. 47 к.
Недоимокъ	7925 р. 63½ к.
Итого	70034 р. 10½ к.

Недовзысано:

Доходовъ	7878 р. 73 к.
Недоимокъ	8502 р. 90½ к.
Итого	16381 р. 63½ к.

Расходовъ изъ городскихъ суммъ произведено	59430 р. 50½ к.
Разность между доходами и расходами	10556 р. 69½ к.

Статьи городскихъ расходовъ составляли: содержаніе мѣстъ и лицъ городского управленія, содержаніе городскихъ имуществъ, благотворительныхъ заведеній, благоустройство городовъ и проч.

Къ числу болѣе значительныхъ расходовъ относятся издержки по благоустройству городовъ, на что въ 7-ми городахъ Кѣлецкой губерніи израсходовано 10908 руб. 57½ коп., въ томъ числѣ по городу Кѣльцы 4741 руб. 74½ коп. и по городу Хенцины 1430 руб. 89 коп.; весь расходъ по благоустройству городовъ, въ сравненіи съ 1893 годомъ, увеличился на 1044 руб. 97 коп.

Принадлежащих городам запасного и неприкосновенного капиталов къ 1-у Января 1894 года въ Варшавской Конторѣ Государственнаго Банка хранилось 112334 руб. 66 коп.

Въ теченіе 1894 года отъ взносов городскихъ кассъ, отъ причисленія процентовъ за 1893 годъ на капиталы тѣхъ-же кассъ и сбереженій отъ покупки новыхъ взаѣмъ вышедшихъ въ тиражъ процентныхъ бумагъ прибыло:

1) по Кѣлецкой городской кассѣ	9232 р. 45 к.
2) „ Хенцинской „ „	332 р. 95 к.
3) „ Мѣховской „ „	1233 р. 15 к.
4) „ Олькушской „ „	6113 р. 57 к.
5) „ Пинчовской „ „	143 р. 98 к.
6) „ Дзалошицкой „ „	125 р. 58 к.
7) „ Хмѣльницкой „ „	139 р. 26 к.

А всего съ хранящимися въ Варшавской Конторѣ Государственнаго Банка . . . 129655 р. 60 к.

Въ отчетномъ году вытребовано для городскихъ кассъ:

а) Мѣховской . . .	2684 р. 68 к.
б) Олькушской . . .	3789 р. 34 к.
в) Пинчовской . . .	933 р. 93 к.
г) Хенцинской . . .	2348 р. 85 к.
д) Хмѣльницкой . . .	202 р. 25 к.

Итого расходовано 9959 р. 5 к.

Затѣмъ къ 1-му Января 1895 г. имѣется капиталовъ 119696 руб. 55 коп., которые распределены по кассамъ слѣдующимъ образомъ:

Наименованіе городовъ	С У М М А								В С Е Г О	
	Капиталовъ неприкосновенныхъ				Запасныхъ капиталовъ					
	% бумагами		Наличными деньгами		% бумагами		Наличными деньгами			
Р У Б Л И И К О П Ъ Й К И										
Кѣльцы . . .	1100	—	125	45	—	—	24754	28	25979	73
Хенцины . . .	—	—	—	—	6200	—	2035	55	8235	55
Мѣховъ . . .	—	—	—	—	5100	—	1034	9	6134	9
Олькушъ . . .	18200	—	2187	57	34100	—	9131	6	63618	63
Пинчовъ . . .	1000	—	212	35	1500	—	1425	33	4137	68
Дзалошице . . .	—	—	—	—	700	—	8161	55	8861	55
Хмѣльникъ . . .	—	—	—	—	2000	—	729	32	2729	32
В С Е Г О .	20300	—	2525	37	49600	—	47271	18	119696	55

Г) А К Ц И З Н Ы Е С Б О Р Ы .

Акцизных сборовъ по всѣмъ предметамъ обложенія въ отчетномъ году поступило 1226522 руб. 18 коп.

Въ томъ числѣ:

Акциза съ вина и спирта	698998 р. 21 к.
„ съ пива и дрожжей	53727 р. 89 к.
„ съ меда	185 р. 50 к.
Патентнаго сбора	65830 р. 69 к.
Случайныхъ доходовъ	894 р. 20 к.
Дохода съ сахароваренія	291781 р. 4 к.
Табачнаго дохода	16646 р. 70 к.
Спичечнаго дохода	3495 р. 89 к.
Дохода съ освѣтительныхъ нефтяныхъ маселъ	7 р. — к.

Сверхъ сего поступило:

По оптовымъ виннымъ складамъ, съ разерочкою платѣжа, акциза	94882 р. 62 к.
Съ контрабандныхъ питей	72 р. 44 к.
Итого	1226522 р. 18 к.

Въ отчетномъ году было задержано водворенныхъ въ губерніи изъ заграницы контрабандныхъ питей 38451 градусъ безводнаго спирта.

Въ сравненіи съ предыдущимъ годомъ въ отчетномъ году послѣдовало пониженіе поступленій съ акциза: съ сахара на 22633 руб. 77 коп., съ табачнаго дохода—на 92 руб. 27 коп. и нефтянаго на 2334 руб. 80 коп.; питейный-же доходъ далъ увеличеніе на 1425 руб. 63 коп.

Указанное пониженіе поступленія акциза съ сахара объясняется принятіемъ къ зачету въ акцизъ зачетныхъ квитанцій.

Всѣхъ подлежащихъ вѣдѣнію Акцизнаго Управленія заводовъ дѣйствовало въ губерніи 43, въ томъ числѣ:

Винокуренныхъ	24
Пивоваренныхъ	11
Медоваренныхъ	5
Свеклосахарныхъ	2
Спичечныхъ	1
Итого	43

Мѣстъ для продажи питей въ отчетномъ году было 877, сравнительно съ 1893 годомъ болѣе на 49.

Заведеній, въ которыхъ производилась продажа табачныхъ издѣлій, въ отчетномъ году было 1188, въ томъ числѣ II-го разряда 95 и III-го разряда 1093.

Заведеній, въ которыхъ производилась раскурочная продажа было 841.

Въ отчетномъ году случаевъ нарушенія уставовъ о питейномъ и табачномъ сборахъ было 600; изъ этого числа оставлено безъ послѣдствій 139, осталось нерѣшенныхъ 140, а по остальнымъ (321) наложено взысканій на сумму 16196 руб. 97 коп.

д) ОТПРАВЛЕНІЕ НАТУРАЛЬНЫХЪ ПОВИННОСТЕЙ.

Квартирная повинность.

Въ отчетномъ году квартиры въ натурѣ были отводимы по городамъ, посадамъ и селеніямъ, на основаніи Высочайше утвержденнаго 31-го Мая 1868 г. квартирнаго положенія и Высочайше утвержденнаго 2 Мая 1886 г. мѣнія Государственнаго Совѣта, для войскъ, чиновъ земской стражи, жандармскаго управленія, продовольственнаго магазина и лицъ, служащихъ въ учрежденіяхъ по крестьянскимъ дѣламъ.

Въ отчетномъ году въ губерніи были расположены слѣдующія части войскъ и военныя управленія:

Въ городѣ Кѣльцахъ. Штабъ 14-ой кавалерійской дивизіи; командиръ 1-ой бригады той-же дивизіи, 5-й и 6-й стрѣлковые полки, за исключеніемъ двухъ ротъ и 1-я легкая батарея 2-й стрѣлковой бригады.

Въ Кѣлецкомъ уѣздѣ. Въ городѣ Хенцинахъ: одна рота 6-го стрѣлковаго полка; въ дер. Моравица—одинъ эскадронъ 41-го драгунскаго Ямбургскаго полка.

Въ Андреевскомъ уѣздѣ. Въ посадѣ Андреевъ—одна рота 5-го стрѣлковаго полка и въ дер. Окса—23-я конно-артиллерійская батарея.

Въ Стопницкомъ уѣздѣ. Въ деревняхъ Тарноскала и Грабовецъ—21-я конно-артиллерійская батарея; въ гор. Хмѣльникѣ, въ д. д. Видухова и Бронино—три эскадрона 41-го драгунскаго Ямбургскаго полка.

Въ Мѣховскомъ уѣздѣ. Въ городѣ Мѣховѣ—Штабъ и двѣ сотни Донскаго Казачьяго № 14 полка; въ посадѣ Сломникахъ—одна сотня того-же полка.

Въ Олькушскомъ уѣздѣ. Въ пос. Пилицѣ и на фольваркѣ Заржече — двѣ сотни Донскаго Казачьяго № 14 полка.

Въ Пинчовскомъ уѣздѣ. Въ гор. Пинчовѣ—Штабъ и два эскадрона 41-го драгунскаго Ямбургскаго полка.

Въ отчетномъ году пользовались квартирами въ натурѣ, или взагнѣн ихъ квартирными деньгами:

Генераловъ	2
Штабъ-офицеровъ	85
Оберъ-офицеровъ	199

Нижнихъ чиновъ войскъ и чиновъ гражданскихъ учреждений размѣщено было въ казармахъ и у частныхъ лицъ 5181 человекъ.

Въ отчетномъ году казарменныя помѣщенія на счетъ казны, или суммъ квартирнаго сбора возводимы не были, произведенъ лишь былъ окончательно капитальный ремонтъ въ остальной части Вознесенскихъ казармъ въ гор. Кѣльцахъ на сумму 2970 руб. 24 коп.

Изъ суммъ, назначенныхъ по смѣтѣ Главнаго Инженернаго Управленія въ отчетномъ году израсходовано за отводъ и наемъ помѣщеній для полковыхъ заведеній и другихъ воинскихъ учреждений, полковыхъ лазаретовъ, а равно плацевъ для учений войскъ, лагернаго сбора и т. п. 17374 руб. 84 коп.; предстоить еще къ отпуску приблизительно 3000 руб.

Сверхъ сего изъ суммъ квартирнаго сбора выдано домовладѣльцамъ за отводъ и наемъ казарменныхъ помѣщеній для войскъ, а равно квартирныхъ денегъ

воинскимъ чинамъ, въ томъ числѣ и жандармскаго вѣдомства, на основаніи Высочайше утвержденнаго 2-го Мая 1886 года мѣтнія Государственнаго Совѣта, 35215 руб. 6 к.; предстоитъ еще къ отпуску приблизительно 4500 рублей.

Подводная повинность.

Кромѣ войскъ, имѣющихъ право на взиманіе обывательскихъ подводъ на основаніи правилъ, утвержденныхъ 6. Совѣтомъ Управленія 22-го Апрѣля 1853 г., съ уплатою 2 коп. съ лошади и версты, обывательскими лошадьми, съ уплатою прогоновъ по почтовой цѣнѣ пользуются при разъѣздахъ по дѣламъ службы чины акцизныхъ управленій, учреждений по крестьянскимъ дѣламъ и пѣшіе чины земской стражи въ экстренныхъ случаяхъ во время преслѣдованія преступниковъ.

Кромѣ того на обязанности жителей лежитъ доставленіе бесплатныхъ подводъ: а) для неимущихъ больныхъ; б) медицинскихъ чиновниковъ; в) войтовъ гминь и г) нижнихъ чиновъ жандармскихъ управленій при разъѣздахъ по дѣламъ службы.

Размѣръ этой повинности въ натурѣ и деньгами въ отчетномъ году былъ слѣдующій:

У ѣ з д ы.	Уплачено деньгами		Поставлено подводъ въ натурѣ	
	руб. и коп.		Платныхъ	Бесплатныхъ
Андреевскій . . .	1534	20	1636	1489
Влоцковскій . . .	3109	77	1245	141
Кѣлецкій . . .	4953	12	2903	436
Мѣховскій . . .	3188	94	1203	638
Олькшскій . . .	2140	—	900	1256
Пинчовскій . . .	4926	40	405	1391
Стопницкій . . .	4908	67	1550	927
И т о г о . . .	24761	10	9842	6278

По сравненіи приведенныхъ данныхъ съ такими же 1893 года оказывается, что въ отчетномъ году уплачено деньгами больше на 1229 руб. 11 коп., подводъ платныхъ поставлено больше на 3429 и бесплатныхъ больше на 990.

Неравномѣрность распредѣленія подводной повинности по уѣздамъ зависитъ отъ мѣстныхъ условий, между которыми особенное значеніе имѣютъ: направленіе этапныхъ линій и передвиженіе войскъ; общее же увеличеніе этой повинности въ отчетномъ году обуславливается появленіемъ холерной эпидеміи, просуществовавшей въ губерніи значительный періодъ времени съ первыхъ лѣтнихъ мѣсяцевъ до начала Октября.

Дорожная повинность.

Дорожная повинность обращается на поддержаніе дорогъ 2-го и 3-го разрядовъ и согласно Высочайшему Указу 19-го Юля 1870 г. составляетъ обязательную повинность сельскихъ обывателей.

Содержаніе дорогъ 3-го разряда лежитъ на обязанности сельскихъ обществъ и отдѣльныхъ домовладѣльцевъ, черезъ земли которыхъ дороги эти пролегаютъ; содержаніе дорогъ 2-го разряда составляетъ общественную гминную повинность.

Повинность эта въ нѣкоторыхъ гминахъ переведена на деньги, въ нѣкоторыхъ же исполняется въ натурѣ.

Размѣръ ея въ отчетномъ году составлялъ 49204 пѣшихъ дней, 15262 конныхъ и кромѣ того издержано на ремонтъ дорогъ посредствомъ наемныхъ рабочихъ 5710 руб. 44 коп.

Повинность эта по каждому уѣзду въ отдѣльности распредѣляется слѣдующимъ образомъ:

Уѣзды	Дней		издержано деньгами
	пѣшихъ	конныхъ	
Андреевскій	1644	740	227 р. 62 к.
Влоцковскій	7736	5406	65 р. —
Кѣлецкій	10900	1687	138 р. 60 к.
Мѣховскій	3111	594	1782 р. 93 к.
Олькучскій	7975	2201	—
Пинчовскій	9367	2924	1511 р. 15 к.
Стопницкій	8471	1710	1985 р. 14 к.
Итого	49204	15262	5710 р. 44 к.

Изъ приведенныхъ данныхъ видно, что для исправленія дорогъ 2-го разряда въ отчетномъ году дней пѣшихъ потребовалось меньше, чѣмъ въ предшествовавшемъ году, на 87, конныхъ—меньше на 2333 и деньгами издержано меньше на 1637 руб. 45 коп.

Неравномѣрность въ распредѣленіи дорожной повинности по уѣздамъ обусловливается свойствомъ почвы и состояніемъ дорогъ.

Воинская повинность.

1. о выполнении призыва.

Призывъ къ исполненію воинской повинности въ 1894 году начался 25 Октября и оконченъ 4-го Ноября.

По разверсткѣ назначено къ приему на службу 2004 человекъ.

Для пополненія назначеннаго числа новобранцевъ состояло:

а) по призывнымъ спискамъ (ст. 103 Уст.)	6467
б) по дополнительнымъ спискамъ А (ст. 158, 353 и 354)	3
в) по дополнительнымъ спискамъ Б. (ст. 129)	1172
Итого	7642 человекъ.

Въ числѣ внесенныхъ въ призывные списки заключалось:

а) имѣвшихъ право на льготу по семейному положенію:

1-го разряда	1219
2-го разряда	1068
3-го разряда	442
Итого	2729 челов.

б) По вѣроисповѣданію:

1) христіанъ	5645
2) евреевъ	819

в) по сословіямъ:

1) лицъ, внесенныхъ въ ревизскія сказки, а равно приписанныхъ къ обществамъ послѣ ревизіи (ст. 94 Уст.) (книг. народ.)	6467
--	------

Въ числѣ лицъ, внесенныхъ въ дополнительный списокъ Б. заключалось получившихъ отсрочку:

1) на окончаніе образованія (ст. 53, 55.)	.	.	2
2) по невозмужалости и для поправленія здоровья:			
въ 1-й разъ .	.	.	625
во 2-й разъ .	.	.	545
		Итого	1172

Изъ числа лицъ, внесенныхъ въ призывные списки:

а) получило отсрочку:			
1) по имущественному положенію (ст. 52)	.	.	1
2) на окончаніе образованія .	.	.	10
		Итого	11
б) освобождено отъ жребія (ст. 54)	.	.	1
в) освобождено совсѣмъ отъ воинской повинности (ст. 62)	.	.	2

При осмотрѣ и приѣмѣ для пополненія назначеннаго числа новобранцевъ:

I. Признано совсѣмъ неспособными къ военной службѣ (ст. 160 п. 1).

а) изъ внесенныхъ въ призывные списки:			
1) христіанъ .	.	.	221
2) евреевъ .	.	.	23
б) изъ числившихся по списку Б.	.	.	37

II. Признано годными къ зачисленію въ ратники ополч. 2 разряда (ст. 154):

а) изъ внесенныхъ въ призывные списки:			
1) христіанъ .	.	.	329
2) евреевъ .	.	.	54
б) изъ числившихся по списку Б.	.	.	460

III. Назначено отсрочекъ по невозмужалости и для излеченія болѣзней (ст. 44):

а) изъ внесенныхъ въ призывные списки:			
1) христіанъ .	.	.	663
2) евреевъ .	.	.	134
б) изъ числившихся по списку Б.	.	.	444

IV. Отсрочено влѣдствіе нахождения подъ слѣдствіемъ и судомъ (ст. 147) 19

V. Отправлено на испытаніе (ст. 148) 177

Назначено къ переосвидѣтельствуванію (ст. 150 уѣт.):

а) изъ внесенныхъ въ призывные списки .	15
б) изъ числившихся по списку Б.	4

VI. Неявились къ исполненію призыва:

1) христіанъ	100
2) евреевъ	24

Принято въ войска:

а) изъ внесенныхъ въ призывные списки .	1827
б) изъ внесенныхъ въ дополнительный списокъ А.	3

в) изъ внесенныхъ въ дополнительный списокъ Б, поступленіе коихъ въ войска было отсрочено:		
1) на основаніи 44 ст. уст. по истеченіи 1-ой отсрочки		105
По истеченіи 2-ой отсрочки		69
Всего принято		<u>2004</u>

Въ числѣ принятыхъ заключается:

а) имѣвшихъ право на льготу:		
1) III-го разряда		48
2) II-го разряда		27
3) I-го разряда		11
б) женатыхъ		193
изъ нихъ одиночекъ, семейство которыхъ состо- ить только изъ жены и дѣтей		12
в) имѣющихъ право на сокращенные сроки службы:		
1) по 1-му пункту 56 ст. уст.		1
2) по 2-му " "		3
3) по 3-му " "		1
г) умѣющихъ читать и писать, или только читать.		<u>434</u>
Итого		439
д) зачисленныхъ, по приѣмѣ въ запасъ:		
1) на основаніи 63 ст. уст.		4
е) способныхъ къ службѣ: строевой		1971
" " нестроевой		29
ж) мѣрою роста:		
1) въ 2 аршина 2½ вершка		94
2) до 2 аршинъ 3 вершковъ включительно		285
3) " 2 " 4 " "		562
4) " 2 " 5 " "		579
5) " 2 " 6 " "		345
6) " 2 " 7 " "		111
7) " 2 " 8 " "		22
8) " 2 " 9 " "		2
з) по сословіямъ:		
1) лицъ, внесенныхъ въ книги народонас.		2004
и) по происхожденію:		
1) русскихъ		6
2) поляковъ		1725
3) нѣмцевъ		4
4) евреевъ		265
і) по вѣроисповѣданію:		
1) православныхъ и единовѣрцевъ		6
2) прочихъ христіанъ		1733
3) евреевъ		265

Изъ числа принятыхъ новобранцевъ:

а) отправлено съ мѣста призыва въ лечебныя за- веденія		23
б) отправлено съ мѣста призыва по назначенію въ войска		285
в) распущено по домамъ, на основаніи 155 ст. Уст.		1692
Итого		<u>2000</u>

За пополненієм контингента при освидѣтельствovanіи (ст. 154 Уст.) прочихъ призывавшихся лицъ:

I. Зачислено въ ратники ополченія 1-го разряда:			
1) христіанъ	.	.	1176
2) евреевъ	.	.	108
II. Зачислено въ ратники ополченія 2-го разряда:			
1) христіанъ	.	.	1348
2) евреевъ	.	.	154
III. Признано советѣмъ неспособными:			
1) христіанъ	.	.	69
2) евреевъ	.	.	7
IV. Не явилось къ освидѣтельствovanію:			
1) христіанъ	.	.	55
2) евреевъ	.	.	5
		Итого	2922

II. О дѣйствіяхъ присутствій по воинской повинности въ теченіе отчетнаго года.

Принято на службу до наступленія призыва, на основаніи 1-го пункта 59 ст. Уст. 1

Принято на службу, на основаніи 151 ст. Устава:

а) подлежащихъ переосвидѣтельствovanію	.	7
б) находившихся въ лечебныхъ заведеніяхъ на испытаніи	.	38
в) неявившихся по призыву	.	35
г) состоявшихъ подъ слѣдствіемъ и судомъ	.	1
	Итого	81

Принято на службу на основаніи 158 и 159 ст. Устава:

а) безъ жребья 2

Возвращено съ дѣйствительной службы по семейному положенію на основаніи ст. 49 Уст. 16

Привлечено къ отвѣтственности за нарушеніе законовъ о воинской повинности:

а) по 348 ст. Устава	.	2
б) „ 350 „ „	.	18
в) „ 351 „ „	.	3
г) „ 353 „ „	.	3
д) „ 354 „ „	.	1
	Итого	27

Опредѣленъ возрастъ по наружному виду, по 137 ст. Уст. 133

Изъ нихъ включено въ призывные списки 64

Причислено, на основаніи 119 и 120 ст. Устава, въ призывные участки 6

Отчислено изъ призывныхъ участковъ, на основаніи ст. 119 и 120 Устава 4

Выдано свидѣтельствъ о припискѣ къ призывнымъ участкамъ:

а) лицамъ, означеннымъ въ 95 ст. Уст. 4

Выдано свидѣтельствъ о явкѣ къ исполненію воинской повинности на основаніи 160 ст. Устава:

а) объ освобожденіи отъ службы на всегда 378
 б) о зачисленіи въ ратники ополченія 1-го разряда 1292
 в) " " " 2-го разряда 2459
 г) временныхъ 1606

Итого 5735

Поступило жалобъ въ уѣздныя и городскія воинскія присутствія (ст. 21 Уст.) на неправильности въ призывныхъ спискахъ 104

Изъ нихъ признано уважительными 29

Поступило жалобъ въ губернское по воинской повинности присутствіе (ст. 205 Уст.):

а) на неправильность въ призывныхъ спискахъ 4
 б) по опредѣленію неспособности къ труду 24
 в) по назначенію льготъ 21
 г) по опредѣленію возраста по наружному виду 4
 д) по опредѣленію годности къ службѣ 242

Итого 295

Изъ нихъ признано уважительными:

а) по опредѣленію неспособности къ труду 7
 б) по назначенію льготъ 3
 в) по опредѣленію возраста по наружному виду 2
 г) по опредѣленію годности къ службѣ 44

Итого 56

Принесено жалобъ въ Правительствующій Сенатъ по 211 ст. Устава 2

О дѣлопроизводствѣ присутствій.

а) число засѣданій, кромѣ проиходящихъ для дѣйствій по призыву 171
 б) входящихъ бумагъ 7176
 в) исходящихъ 12432

III. О расходахъ по призыву и приему на службу и на содержаніе городскихъ и уѣздныхъ присутствій въ теченіе отчетнаго года.

а) Расходы по отправленію призывныхъ въ губернскіе города для переосвидѣтельствванія и въ лечебныя заведенія на испытаніе, и по содержанію этихъ лицъ въ лечебныхъ заведеніяхъ (ст. 148 Уст.) 2122 р. 3 к.
 б) Расходы на путевое, квартирное и порціонное довольствіе военного члена, медиковъ и военного пріемщика (по 164 ст. Уст.) 1545 р. 17 к.
 в) На содержаніе лицъ, завѣдывающихъ дѣлопроизводствами уѣздныхъ присутствій (ст. 166 Уст.) 4200 р. — к.
 г) Канцелярскіе расходы 2004 р. — к.
 д) На наемъ помѣщеній для присутствій, а также на ихъ меблированіе, отопленіе и освѣщеніе 962 р. 95 к.

Всего 10834 р. 15 к.

Вся эта сумма отпущена изъ казны.

III. Общественное благоустройство и благочиніе.

Показанное по отчету за 1893 годъ число казенныхъ и городскихъ зданій въ губерніи 404, въ томъ числѣ: въ городахъ 72 и въ посадахъ 332, въ отчетномъ году не измѣнилось.

На ремонтъ и исправленіе этихъ зданій въ 1894 году издержано 34117 руб. 44 коп., болѣе предшествовавшаго года на 7209 руб. 17 коп.

Болѣе значительныя работы производились:

1) въ городѣ Кѣльцахъ: а) въ помѣщеніи Губернскаго Правленія и Губернаторской квартиры обыкновенный ремонтъ на 300 руб.; б) въ тюремномъ замкѣ постройка административнаго флигеля на 15000 руб. и обыкновенный ремонтъ съ покраскою крышъ на 980 руб. 14 коп.; в) въ каменныхъ казармахъ и баракахъ, гдѣ помѣщаются нижніе чины 5-го и 6-го стрѣлковыхъ полковъ, капитальный ремонтъ на 3886 руб. 43 коп. и обыкновенный ремонтъ на 3398 руб.; г) въ тѣхъ же зданіяхъ на суммы Военно-Инженернаго ведомства ремонтъ на 796 руб. 88 коп. и д) въ городскихъ зданіяхъ вообще ремонтъ на 4741 руб. 74½ коп.

2) въ городѣ Пинчовѣ въ помонастырскомъ зданіи, занятомъ помѣщеніями 41-го драгунскаго Ямбургскаго полка, обыкновенный ремонтъ на сумму 1672 руб. 41 копейка.

3) въ городѣ Хенцинахъ въ тюремномъ замкѣ—обыкновенный ремонтъ на 927 рублей.

4) въ Кѣлецкомъ исправительномъ арестантскомъ отдѣленіи (бывшей Опатовской тюрьмѣ)—капитальный ремонтъ на 2078 руб. 21 коп. и обыкновенный ремонтъ на 963 руб. 41 коп.

Приходскихъ церквей и молитвенныхъ домовъ всѣхъ въроисповѣданій въ отчетномъ году въ губерніи состояло:

1) *Православныхъ Церквей:* въ городѣ Кѣльцахъ 1 .

Кромѣ того находятся еще Православныя церкви въ городахъ: Кѣльцахъ и Пинчовѣ, состоящія при квартирующихъ тамъ войскахъ; въ посадѣ Бускѣ, Стопницкаго уѣзда, церковь устроена въ зданіи, принадлежащемъ заведенію минеральныхъ водъ; въ Кѣлецкомъ исправительномъ отдѣленіи церковь устроена въ зданіи тюрьмы, а въ городѣ Мѣховѣ—временно въ помонастырскомъ зданіи.

Новая церковь въ городѣ Мѣховѣ, начатая по утвержденной смѣтѣ постройкою въ минувшемъ году, еще не окончена; въ отчетномъ году сложены ея стѣны.

Церковный причтъ, состоящій изъ одного священника и одного псаломщика, назначенныхъ къ Мѣховской церкви, находится на мѣстѣ.

2) *Римско-Католическихъ:*

а) костеловъ приходскихъ	220
б) филиальныхъ и помонастырскихъ	12

в) каплицъ		76
г) штатныхъ монастырей:	мужскихъ	3
	женскихъ	2
	Итого	81

<i>Евangelическо-Аugsбургскаго исповѣданія:</i>	кирхъ	1
<i>Еврейскихъ:</i>	синагогъ	27
	молитвенныхъ домовъ	55
	Итого	82

При храмахъ христіанскихъ исповѣданій для помѣщенія духовенства и прислуги въ большинствѣ находятся и дома. Церковно-приходскія зданія содержатся, строятся и ремонтируются на счетъ добровольныхъ сборовъ съ прихожанъ, пособій отъ казны, специальныхъ суммъ на сей предметъ, хранящихся въ Радомскомъ Отдѣленіи Государственнаго Банка, пожертвованій частныхъ лицъ и т. п.

Общественныхъ зданій, училищныхъ домовъ, домовъ гминныхъ управленій и проч. въ губерніи находится 470; исправленіе и перестройка производится на средства владѣющихъ этими зданіями обществъ.

На постройку и починку костеловъ, молитвенныхъ домовъ и приходскихъ зданій израсходовано въ отчетномъ году 9731 руб. 44 коп., а именно:

<i>Въ гор. Кѣльцахъ:</i>	на починку церковныхъ и приходскихъ зданій	1740 р. 30 к.
<i>Въ Кѣлецкомъ уездѣ:</i>	на ремонтъ костеловъ и приходскихъ зданій	1413 р. 25 к.
<i>Въ Пинчовскомъ уездѣ:</i>	„ „ „ „	818 р. 53 к.
<i>Въ Стопницкомъ уездѣ:</i>	на починку костеловъ и прих. строеній	1213 р. 14 к.
<i>Во Влоцковскомъ уездѣ:</i>	на ремонтъ костеловъ	1002 р. 10 к.
<i>Въ Мѣховскомъ уездѣ:</i>	на ремонтъ приходскихъ зданій	918 р. 89 к.
<i>Въ Олькушскомъ уездѣ:</i>	на ремонтъ костеловъ и прих. зданій	1510 р. 5 к.
<i>Въ Андреевскомъ уездѣ:</i>	„ „ „ „	1115 р. 18 к.
	Итого	9731 р. 44 к.

На пополненіе этихъ расходовъ 1740 руб. 30 коп. отпущено изъ казны; 608 руб. 53 коп. обращено приходскихъ суммъ, хранившихся въ Радомскомъ Отдѣленіи Государственнаго Банка и 7382 руб. 61 коп. собрано съ прихожанъ по обязательнымъ раскладкамъ и добровольному соглашенію. На улучшеніе и благоустройство городовъ израсходовано 10908 руб. 57½ коп., въ томъ числѣ 4741 руб. 74½ коп. по городу Кѣльцы.

Въ отчетномъ году было въ губерніи 7 библиотекъ, въ томъ числѣ 3 казенныхъ и 4 частныхъ, а именно: при Кѣлецкой мужской гимназіи 1, при Кѣлецкой женской гимназіи 1, при Пинчовской мужской прогимназіи 1, и частныхъ: въ гор. Кѣльцахъ при общественномъ собраніи 1, при книжныхъ магазинахъ, содержимыхъ частными лицами 3; эти послѣднія доступны для публики, равно какъ и библиотеки, имѣющіяся въ посадахъ Стопницѣ и Бускѣ во время лѣтняго сезона минеральныхъ водъ.

Театровъ	2
Фотографическихъ заведеній	4
Банъ	25
Страховыхъ агентовъ	26

а) ДОРОГИ, МОСТЫ И ПЕРЕВОЗЫ.

Ивангородо-Домбровская желѣзная дорога проходитъ въ предѣлахъ Кѣлецкой губерніи по одному направленію отъ ст. Бзипъ до ст. Стржемешце на разстояніи 176 верстъ.

Шоссированныхъ губернскихъ перворазрядныхъ дорогъ состояло въ губерніи 348 верстъ 132 сажени и грунтовыхъ 66 верстъ 91 сажень, а всего 414 верстъ 223 сажени.

Протяженіе шоссейныхъ дорогъ въ отчетномъ году увеличилось на 62 сажени, на содержаніе и ремонтъ коихъ вмѣстѣ съ мостами, а также на постройку новыхъ шоссейныхъ дорогъ и мостовъ израсходовано 87132 руб. 45 коп., которые распределяются слѣдующимъ образомъ:

Уѣзды:	Ремонтировано дорогъ:	Починено мостовъ:	Идержано:
Андреевскій	42 в. 343 с.	16	7704 р. 71 к.
Влощовскій	45 в.	11	6992 р. 95 к.
Кѣлецкій	92 в. 473 с.	23	20853 р. 20 к.
Мѣховскій	24 в. 75 с.	8	18900 р. 26 к.
Ольгушскій	27 в. 246 с.	11	11035 р. 28 к.
Пинчовскій	35 в. 63 с.	5	4669 р. 41 к.
Стопницкій	80 в. 432 с.	17	16976 р. 64 к.
Всего	348 в. 132 с.	91	87132 р. 45 к.

Мостовъ на губернскихъ дорогахъ 1 разряда состояло:

	На шоссейныхъ дор.	На грунтовыхъ дор.
Тарифныхъ II-го класса	1	—
„ III-го „	3	3
„ IV-го „	5	2
Нетарифныхъ	483	77

Казенныхъ перевозовъ въ губерніи нѣтъ.

Въ Стопницкомъ уѣздѣ устроены 2 частныхъ перевоза черезъ рѣку Вислу: въ селеніи Рагафъ (гдѣ находится таможенная застава), содержимый владѣльцемъ имѣнія Папановъ и въ посадѣ Новомъ-Корчинѣ (мѣсто нахождения таможни 3-го класса), содержимый обществомъ этого посада.

б) ПОЧТЫ И ТЕЛЕГРАФЫ.

Въ 1894 году въ губерніи находились слѣдующія почтово-телеграфныя учрежденія:

Почтово-телеграфныхъ конторъ: III класса	.	1
„ „ „ V „	.	1
„ „ „ VI „	.	3
Почтово-телеграфныхъ отдѣленій	.	7
Почтовыхъ отдѣленій	.	21

Въ учрежденіяхъ этихъ состояло:

Чиновниковъ	.	67
Почталіоновъ	.	24

Почтовыхъ станцій:

Безъ лошадей	13
Съ лошадьми	20

На почтовыхъ станціяхъ содержится:

Лошадей	87
Почтарей	48

Отпущено лошадей:

Подъ почты	22286
Подъ эстафеты	5
Подъ проѣзжающихъ	273

Протяженіе почтовыхъ трактовъ:

Желѣзно-дорожныхъ	179
Шоссейныхъ	275 ¹ / ₂
Грунтовыхъ	184 ¹ / ₂

По означеннымъ путямъ въ теченіе отчетнаго года пройдено почтами:

по желѣзнымъ дорогамъ	131376	вер.
по шоссейнымъ „	171794	„
по грунтовымъ „	115694	„

КОРРЕСПОНДЕНЦІЯ.

а) Почтовая.

1) Внутренняя и иногородная:

	отправлено	получено
Писемъ простыхъ оплаченныхъ	—	568617
„ не вполне оплаченныхъ	—	6217
„ бесплатныхъ	—	359719
„ заказныхъ	—	91859
„ открытыхъ	—	307212
Бандерольныхъ отправленій	—	82208
Денежныхъ и цѣнныхъ пакетовъ	60807	67576
Цѣнностью на	7785601 р.	7157789 р.
Посылокъ и узловъ цѣнныхъ	5331	13003
Цѣнностью на	58093 р.	90021 р.
Безъ цѣны	111	6741
Абониментныхъ періодическихъ изданій (штукъ)	72456	660881
Эстафеть	5	—

2) Городская.

Писемъ закрытыхъ	8491	—
„ заказныхъ	3900	—
„ открытыхъ	96	—
Бандерольныхъ отправленій	10434	—
Денежныхъ и цѣнныхъ пакетовъ	813	—
Цѣнностью на	3674 руб.	—

3) Международная.

Писемъ франкированныхъ	62446	74155
„ не франкированныхъ	1930	2445

	отправлено	получено
Писемъ рекомендованныхъ . . .	8203	7335
„ открытыхъ . . .	33935	46017
Бандерольныхъ отправлений . . .	6422	21301
Денежныхъ и цѣнныхъ пакетовъ . . .	3704	3752
Цѣнностью на . . .	256185 р.	235884 р.
Посылокъ и узловъ цѣнныхъ . . .	8	42
Цѣнностью на . . .	41 р.	1664 р.
Посылокъ безъ цѣны . . .	2	82

б) Телеграфная.

Телеграммъ иногородныхъ тарифныхъ . . .	24940	26580
„ „ бесплатныхъ . . .	1309	3250
„ международныхъ тарифныхъ . . .	2428	3576
„ „ бесплатныхъ . . .	40	57
„ „ проходящихъ . . .	52993	

Ф И Н А Н С О В Ы Й Р Е З У Л Ь Т А Т Ъ .

а) Доходъ.

За почтовые марки . . .	36804 р. 37 к.
„ штемпельные конверты . . .	9303 р. 59 к.
„ бланки для открытыхъ писемъ . . .	10906 р. 97 к.
„ пересылку корреспонденціи неопла- ченной штемпелемъ или марками . . .	7418 р. 32 к.
За періодическія изданія . . .	450 р. 95 к.
„ страхованія . . .	10967 р. 76 к.
„ росписки въ приемѣ на почту корре- спонденцій . . .	4367 р. 46 к.
За эстафеты . . .	8 р. 21 к.
Коммисіонныхъ за корреспонденцію съ наложнымъ платежемъ . . .	74 р. 40 к.
Сбора за передачу телеграфныхъ депешъ . . .	21582 р. 59 к.
Разные доходы . . .	370 р. 11 к.
Всего	102254 р. 73 к.

б) Расходъ.

На содержаніе личнаго состава . . .	32098 р. — к.
„ хозяйственные расходы . . .	8043 р. — к.
Прогонъ за возку почтъ и эстафетъ . . .	19924 р. 26 к.
Леченіе нижнихъ служителей . . .	61 р. 9 к.
Ремонтъ телеграфныхъ линий и проводовъ . . .	2489 р. 14 к.
Пересылка телеграфной корреспонденціи . . .	1342 р. 45 к.
Приплата за содержаніе лошадей по недовыручкѣ до опредѣленной нормы дохода отъ прогоновъ . . .	3016 р. 22 к.
Разные расходы . . .	764 р. 36 к.
Всего	67738 р. 52 к.

Изъ приведенныхъ данныхъ видно, что чистый доходъ почтово-телеграфнаго вѣдомства составлялъ 34516 руб. 21 коп. Доходъ этотъ въ отчетномъ году по сравненіи съ прошлымъ 1893 годомъ увеличился на 7401 руб. 55 к.



в) НАРОДНАЯ ПРАВСТВЕННОСТЬ.

(Приложение къ этой статьѣ свѣдомость № 6.)

Общее число преступленій въ отчетномъ году было 20560.

Всѣхъ осужденныхъ по этимъ преступленіямъ было	17140
въ томъ числѣ: мужчинъ	13992
женщинъ	3148
	<hr/> 17140

а) Число преступленій по округу Кѣлецкаго Окружнаго Суда	692
Осужденныхъ по этимъ преступленіямъ было	1000
въ томъ числѣ: мужчинъ	865
женщинъ	135
	<hr/> 1000

б) Число преступленій по округамъ Мировыхъ Съездовъ	19868
Осужденныхъ по этимъ преступленіямъ было	16140
въ томъ числѣ: мужчинъ	13127
женщинъ	3013
	<hr/> 16140

По сравненіи цифры осужденныхъ, преступленій и проступковъ отчетнаго года съ такими же цифровыми данными въ 1893 году оказалось:

	въ 1893 г.	въ 1894 г.
Число преступленій	21054	20560
Число осужденныхъ	16385	17140

Слѣдовательно преступленій въ отчетномъ году было менѣе на 494, а осужденныхъ—болѣе на 755.

По характеру своему преступления и проступки, а также осужденные подраздѣляются слѣдующимъ образомъ:

	Преступленій.	Осужденныхъ.
а) противъ религіи	4	5
б) противъ личности государства	4238	5817
в) противъ собственности государства	1528	1666
г) противъ личности	9941	6151
д) противъ частной собственности	4849	3501
Всего	<hr/> 20560	<hr/> 17140

Изъ 17140 осужденныхъ было:

1) дворянъ	77
2) кушцовъ	213
3) мѣщанъ	5161
4) крестьянъ	11572
5) военнаго званія и другихъ	117
Итого	<hr/> 17140

Составъ земской стражи въ губерніи опредѣленъ по штату въ 290 человекъ, изъ коихъ къ 1-му Января 1894 года состояло на службѣ 282 человекъ.

Въ теченіе отчетнаго года поступило 62 человекъ; убыло: по семейнымъ обстоятельствамъ 35, за проступки 9, по неспособности къ службѣ 4, умерло 8, по болѣзни 5, переведено въ другія губерніи 9, а всего убыло 70 человекъ.

Къ 1-му Января 1895 года состояло на службѣ 274 человекъ, изъ нихъ:

Православныхъ	238
Католиковъ	26
Лютеранъ	9
Другихъ исповѣданій	1
Итого	274 челов.

По дѣятельности полиціи въ отношеніи пресѣченія и предупрежденія проступковъ и преступленій и охраненія благочинія въ 1894 году было обнаружено земскою стражею губерніи всѣхъ проступковъ и правонарушеній 24652.

Изъ этого числа:

Обнаружено непосредственно чинами Земской Стражи	22264
Произведены стражею розыски и виновныхъ обнаружено	10362
” ” ” ” но виновныхъ не обнаружено	186
Сообщено Судебнымъ Слѣдователямъ для преслѣдованія виновныхъ въ общихъ судебныхъ учрежденіяхъ	851
Передано для разбора въ мировые и гминные суды	8616
Сообщено административнымъ властямъ или разрѣшено административнымъ порядкомъ	15580
Сообщено жандармскому управленію	26
Сообщено военнымъ властямъ	6
Сообщено казеннымъ управленіямъ	82

Въ томъ числѣ было случаевъ: поджигательства 87, конокрадства 256, пожаровъ 567, содержанія безъ дозволенія оружія 298 и подкупа стражниковъ 118.

Число лицъ, обвиняемыхъ въ преступленіяхъ или проступкахъ, подвергнутыхъ задержанію на основаніи ст. 258 Уст. Угол. Суд.	1210
Число лицъ, обвиняемыхъ въ преступленіяхъ и проступкахъ, о которыхъ сообщено подлежащимъ судебнымъ или администр. властямъ	26839

Въ теченіе года задержано: бродячъ, военныхъ дезертировъ, бѣглыхъ арестантовъ	1371
безпаспортныхъ иностранцевъ	115
Итого	1486

Относительно общаго числа народонаселенія губерніи одинъ земскій стражникъ приходится среднимъ числомъ на 2999 человекъ.

Г) АРЕСТЫ И МѢСТА ЗАКЛЮЧЕНІЯ.

Въ Кѣлецкой губерніи существуетъ двѣ тюрьмы—въ городѣ Кѣльцахъ и городѣ Хенцинахъ, и Кѣлецкое Исправительное Арестантское Отдѣленіе (бывшая Опаповская тюрьма), расположенное на горѣ Св. Креста, вблизи посада Слупя-Нова, Кѣлецкаго уѣзда.

Кромѣ означенныхъ трехъ мѣстъ заключенія въ губерніи имѣется 8 подслѣдственныхъ арестовъ для помѣщенія арестованныхъ судебными слѣдователями и 135 городскихъ и гминныхъ полицейскихъ арестовъ, въ которыхъ сверхъ полицейскихъ арестантовъ содержатся лица, приговоренныя къ аресту общими и мировыми судебными учрежденіями.

Тюрьмы и Исправительное Отдѣленіе помѣщаются въ казенныхъ, надлежаще приспособленныхъ зданіяхъ и состоятъ въ вѣдѣніи особыхъ начальниковъ.

Въ санитарномъ отношеніи тюрьмы находятся въ удовлетворительномъ состояніи.

Въ отчетномъ году, на основаніи разрѣшенія Главнаго Тюремнаго Управленія отъ 28-го Іюля 1892 года за № 11057, возведенъ вчерѣ при Кълецкой тюрьмѣ 2-хъ этажный каменный флигель для помѣщенія чиновъ тюремной администраціи и арестантской кухни. За произведенныя работы, окончаніе коихъ имѣютъ послѣдовать въ 1895 году, уложено подрядчику 15000 руб.

Изъ числа подслѣдственныхъ арестовъ одинъ находится въ казенномъ зданіи, а 7 въ частныхъ домахъ, нанятыхъ по контрактамъ на счетъ казны и состоящихъ изъ 4-хъ до 6-ти комнатъ, въ которыхъ помѣщаются и досмотрщики арестантовъ.

Городскіе полицейскіе и гминные аресты, изъ которыхъ 14 находится въ частныхъ помѣщеніяхъ, а 121 въ общественныхъ зданіяхъ, состоятъ преимущественно изъ 2-хъ комнатъ, одной для мужчинъ и другой для женщинъ, нѣкоторые же имѣютъ и по 3 комнаты.

Аресты эти состоятъ: въ городѣ Къльцахъ въ вѣдѣніи президента, въ остальныхъ же мѣстахъ—въ завѣдываніи бургомистровъ и войтовъ гминъ.

Подслѣдственные аресты находятся вообще въ удовлетворительномъ состояніи; гминные и городскіе аресты не вполне отвѣчаютъ своему назначенію.

Въ отчетномъ году движеніе заключенныхъ въ тюремныхъ замкахъ было слѣдующее:

	К 1 Января 1894 г. состояло		Въ теченіе 1894 г.				К 1 Января 1895 г. осталось	
	муж.	жен.	прибыло муж.	жен.	убыло муж.	жен.	муж.	жен.
Въ Кълецкомъ	319	45	1252	90	1367	105	204	30
Въ Хенцинскомъ	210	53	352	80	495	120	67	13
Итого	529	98	1604	170	1862	225	271	43

Въ Кълецкомъ Исправительномъ Отдѣленіи къ 1 Января 1894 г. состояло:	377	мужчинъ.
Въ теченіе отчетнаго года: прибыло	339	„
убыло	470	„
Къ 1 Января 1895 года осталось	246	„

Въ подслѣдственныхъ и полицейскихъ арестахъ состояло:

У Ѳ Э Д Ы:	Въ подслѣдственныхъ арестахъ			Въ полицейскихъ арестахъ			Въ гминныхъ арестахъ			Въ пересыльныхъ арестахъ					
	Къ 1 Января 1894 года оставалось	Прибыло	Убыло	Къ 1 Января 1894 года оставалось	Прибыло	Убыло	Къ 1 Января 1894 года оставалось	Прибыло	Убыло	Къ 1 Января 1894 года оставалось	Прибыло	Убыло			
г. Къльцы	4	70	70	4	1421	1418	4	—	—	—	16	1627	1639		
у. Кълецкій	—	—	—	1	293	291	3	13	432	365	80	1	524	525	
у. Андреевскій	2	18	20	—	—	—	—	19	482	501	—	—	1206	1204	
у. Влоцковскій	1	33	34	—	—	—	—	8	960	958	10	—	210	210	
у. Мховскій	4	65	68	1	2	196	194	4	26	1154	1158	22	1	895	896
у. Олькушскій	5	124	128	1	5	125	130	—	32	1323	1348	7	—	356	356
у. Пищчовскій	4	47	50	1	14	300	313	1	23	631	650	4	—	357	357
у. Стоицкій	3	91	93	1	7	131	138	—	27	1404	1429	2	—	451	451
И Т О Г О	23	448	463	8	302466	2484	12	148	6386	6409	125	18	5626	5638	6

Во всѣхъ мѣстахъ заключенія въ губерніи содержалось въ отчетномъ году 18262 человекъ; изъ нихъ въ теченіе года убыло 17551 и къ 1 Января 1895 г. осталось 711 человекъ.

Больныхъ въ тюрьмахъ и Исправительномъ Отдѣленіи было 687, умерло 53 человекъ. Эти цифровыя данныя указываютъ, что санитарное состояніе заключенныхъ было удовлетворительно.

Заключенные въ большинствѣ страдали слѣдующими болѣзнями:

- а) катаромъ желудка и кишекъ,
- б) воспаленіемъ легкихъ,
- в) накожными болѣзнями и
- г) болѣзней глазъ.

Оборотъ кредитовъ, назначенныхъ на тюремныя надобности Кѣлецкой губерніи въ 1894 году представляется въ слѣдующемъ видѣ:

Наименованіе статей	Назначено	Расходовано	Осталось
§ 2.			
Ст. 1 а. Содержаніе чиновъ тюремной администраціи	4372 р. — к.	4372 р. — к.	— р. — к.
Ст. 1 б. Хозяйственные расходы администраціи.	5707 р. 50 к.	5624 р. 94 к.	82 р. 56 к.
Ст. 2 а. Содержаніе надзирателей	25861 р. 36 к.	25015 р. 37 к.	845 р. 99 к.
Ст. 2 б. Хозяйственные расходы надзирателей.	462 р. 56 к.	456 р. 42 к.	6 р. 14 к.
§ 3.			
Ст. 2 Переустройство и капитальный ремонтъ тюремъ	15400 р. — к.	15381 р. 29 к.	18 р. 71 к.
§ 4.			
Ст. 1. Наемъ помѣщеній	2755 р. — к.	2755 р. — к.	— р. — к.
Ст. 2. Обыкновенн. ремонтъ	4567 р. 47 к.	4567 р. 47 к.	— р. — к.
Ст. 3 Отопленіе и освѣщеніе	11310 р. — к.	10736 р. 27 к.	573 р. 73 к.
Ст. 4 Чистота помѣщеній и уплата повинностей	1501 р. — к.	1491 р. 18 к.	9 р. 82 к.
§ 5.			
Ст. 1. Продовольствіе	35486 р. — к.	33507 р. 17 к.	1978 р. 83 к.
Ст. 2. Одежда и обувь	22236 р. — к.	21971 р. 48 к.	264 р. 52 к.
Ст. 3. Лечение и содержаніе больныхъ	5000 р. — к.	4919 р. 85 к.	80 р. 15 к.
Ст. 5 Мелкіе расходы.	4675 р. — к.	4664 р. 53 к.	10 р. 47 к.
Всего	139333 р. 89 к.	135462 р. 97 к.	3870 р. 92 к.

На содержаніе арестовъ и пересылку арестантовъ въ 1894 году израсходовано 6755 руб. 2 коп.

Случаевъ побѣга арестантовъ въ отчетномъ году было:

Изъ подслѣдственныхъ арестовъ	2
Изъ полицейскихъ арестовъ	3
Съ пути слѣдованія	6

Итого 11

Въ отчетномъ году назначено было по судебнымъ приговорамъ къ высылкѣ въ Сибирь 28 человекъ, изъ коихъ 27 въ теченіе года отправлено по назначенію и къ началу 1895 г. остался невысланнымъ 1 человекъ.

Ссылно каторжных содержалось въ тюрьмахъ Кѣлецкой губерніи 15 чело-
вѣкъ, изъ коихъ въ теченіе 1894 года отправлено 13 и осталось 2 чело-
вѣка.

Въ мѣстахъ заключенія имѣются слѣдующія ремесленныя заведенія: въ Кѣ-
лецкой тюрьмѣ—прядильня шерсти, существующая съ 1841 года, столярная и
слесарная мастерскія, устроенныя въ 1890 году; въ Хенцинской тюрьмѣ—пря-
дильня шерсти и ткацкая фабрика съ вспомогательными при нихъ мастерскими:
столярною и слесарною, устроенныя въ 1889 году, и въ Кѣлецкомъ Исправи-
тельномъ Отдѣленіи—прядильня и ткацкая фабрика холщевыхъ и тиковыхъ издѣ-
лій съ такими же вспомогательными мастерскими, какъ и въ Хенцинской тюрьмѣ,
устроенная въ 1886 году.

Въ отчетномъ году арестантами Кѣлецкой тюрьмы изъ 425 пудовъ 12 фунтовъ
шерсти, стоимостью 4397 руб. 60 коп., было приготовлено 17044 мотка пряжи,
которая отправлена на фабрику при Хенцинской тюрьмѣ для изготовленія сукна.
Арестантами Хенцинской тюрьмы изъ 381 пуда 2 фун. шерсти было пригото-
влено 15245 мотковъ пряжи, при чемъ на упомянутую шерсть затрачено 3940 руб.
15 коп. Арестантами Кѣлецкаго Исправительнаго Отдѣленія переработано 159
пудовъ 20 фунтовъ льняного матеріала на сумму 1036 руб. 75 коп.

Матеріалы для фабрикъ были доставлены съ подряда на суммы, отпускаемыя
изъ казны по тюремной смѣтѣ.

Въ отчетномъ году на упомянутыхъ фабрикахъ было заготовлено издѣлій:
2163 суконныхъ одѣялъ, 8220 аршинъ сукна и 8640 аршинъ холста. Всѣ эти
издѣлія обращены были на изготовленіе одежды и бѣлья для тюремъ Кѣлецкой,
Варшавской, Петроковской, Люблинской и Ломжинской губерній.

Въ вспомогательныхъ мастерскихъ производились въ теченіе года только
починки и исправленія орудій, посуды и арестантскихъ укрѣпленій, находящихся
въ мѣстахъ заключенія; для продажи издѣлій приготовляемо не было.

Въ большинствѣ арестанты относятся къ труду довольно охотно.

Число рабочихъ и количество выручаемаго отъ работъ дохода въ отчетномъ
году распределяется слѣдующимъ образомъ:

НАЗВАНІЕ МѢСТЪ ЗАКЛЮ- ЧЕНІЯ	Количество сутокъ, проведенныхъ на работѣ арестантами въ ка- тегоріи	За работы, произведенныя арес- тантами, поступило всего	Изъ показанной суммы поступ.		Отъ работъ наружныхъ и внутреннихъ						Изъ суммъ, отчислен. въ пользу мѣстъ закл.	
			Отъ работъ въ тюремной ограды	Отъ работъ въ мастер- скихъ и камерахъ	Пераскочено на покупку матеріала и прикладъ	Выдано арестантамъ согласно 338 ст. Уст. о содерж. подѣ стр.	Выдано арестантамъ со- гласно 340 ст. Уст. о со- держ. подѣ страж.	Внесено въ доходъ казны	Перечислено въ доходъ мѣстъ заключенія	Выдано арестантамъ за про- извод. хозяйствен. работъ	Пераскочено на заработ. инстру- ментовъ и друг. работ. по произ- веденію работъ	Отдается свободной на- личности
РУБЛЕЙ И КОПѢЕКЪ												
Кѣлецкая тюрьма	22398	350 57	—	350 57	—	5 88	126 75	106 31	111 63	15 13	—	96 50
Хенцинская "	20918	314 77	—	314 77	—	—	121 78	96 49	96 50	11 6	—	85 44
Кѣлец. Испр. От.	75140	1581 39	19 65	1561 38	—	—	474 17	553 43	553 43	79 39	17 20	456 84
Всего	118456	2246 37	19 65	2226 72	—	5 88	722 70	756 23	761 56	105 58	17 20	638 78

Въ тюрьмахъ устроены католическія часовни, а въ Исправительномъ Отдѣле-
ніи православная домовая церковь и католическая часовня, въ которыхъ въ
праздничные дни совершается богослуженіе и преподаются арестантамъ правила
христіанской вѣры.

Въ Кѣлецкой тюрьмѣ для обученія малолѣтнихъ арестантовъ грамотѣ устро-
ена школа.

Д) П О Ж А Р Ы.

(Приложение къ этой статьѣ въдомости № № 7 и 8.)

Кромѣ учрежденной въ городѣ Кѣльцахъ съ 1-го Юля 1886 г. постоянной пожарной команды, существуютъ еще съ 1882 года пожарныя стражи изъ охотниковъ въ городахъ: Мѣховѣ, Олькушѣ и Пинчовѣ.

Пожарная команда въ г. Кѣльцахъ содержится на средства городской кассы, пожарныя-же стражи изъ охотниковъ въ г. г. Мѣховѣ, Олькушѣ и Пинчовѣ содержатся изъ членскихъ взносов, добровольныхъ пожертвованій и пособій отъ взаимнаго губернскаго страховаго общества.

При тушеніи пожаровъ члены стражи изъ охотниковъ приняты на себя добровольно обязанности исполняютъ аккуратно и добросовѣстно.

Содержаніе пожарной части въ губерніи обошлось въ отчетномъ году въ 5656 руб. 95 коп.

Всѣхъ пожаровъ въ губерніи въ отчетномъ году было 623, въ томъ числѣ въ городахъ 12 и въ уѣздахъ 611.

Сгорѣло жилыхъ домовъ и другихъ строеній:

въ городахъ	16
въ уѣздахъ	1359
Итого	1375

Убытки, причиненные сими пожарами въ сгорѣвшихъ недвижимостяхъ, составляютъ:

въ городахъ	9896 р. 81 к.
въ уѣздахъ	304285 р. 58 к.
Всего	314182 р. 39 к.

По сравненіи этихъ цифровыхъ данныхъ съ такими-же данными 1893 года, оказывается, что въ отчетномъ году число пожаровъ было на 11 болѣе, чѣмъ въ 1893 году и сумма причиненныхъ убытковъ противъ предшествовавшаго года увеличилась на 57013 руб. 89 коп.

Общее число пожаровъ, бывшихъ въ отчетномъ году въ губерніи, по временамъ года распределяется съ слѣдующею постепенностію: 197 пожаровъ было весною, 189—лѣтомъ, 132—осенью и 105 зимою.

Наиболѣе пострадавшими въ отчетномъ году отъ пожаровъ являются Пинчовскій и Стопницкій уѣзды, изъ коихъ въ первомъ сумма убытковъ 72378 руб. 98 коп., а во второмъ 70398 руб. 51 коп., затѣмъ слѣдуютъ уѣзды: Мѣховскій съ убыткомъ 52650 руб. 52 коп., Андреевскій съ убытками въ 43771 руб. 67 коп. и Блещовскій съ убытками въ 29290 рублей.

Въ городахъ Кѣлецкой губерніи значительныхъ пожаровъ и причиненныхъ ими убытковъ въ отчетномъ году не было.

Причины, вызвавшіе показанные выше пожары въ губерніи въ отчетномъ году были:

въ 29 случаяхъ—молнія, въ 45—дурное устройство трубъ, въ 54-хъ—неосторожное обращеніе съ огнемъ, въ 115 случаяхъ—поджоги и въ 380-и случаяхъ—неизвѣстныя причины, болѣею частью невыясненныя дознаніемъ.

е) НАРОДНЫЯ БѢДСТВІЯ.

Градобитія.

Въ отчетномъ году градобитіемъ причинено убытковъ жителямъ Кѣлецкаго, Пинчовскаго и Стопницкаго уѣздовъ—всего на сумму 27945 руб.

Въ Кѣлецкомъ уѣздѣ градъ выпалъ 14 Мая въ гминахъ Самсоновъ, Щецно, Гурно и Домброва, причинивъ вредъ озимымъ и яровымъ посѣвамъ приблизительно на сумму 6600 рублей убытка.

Въ Пинчовскомъ уѣздѣ, выпавшимъ 12 Апрѣля въ 4 часа пополудни градомъ повреждены посѣвы жителей деревень Моравяны, Лавы и Усцишовице, гмины Бейсе; убытки исчислены приблизительно на 5800 рублей.

Выпавшимъ 14-го Мая градомъ причинены поврежденія на поляхъ жителей деревень: Грабовець, Луги, Малешова, Лисовъ, Сулешовъ, Гуменице, Страшневъ и Гоздова, гмины Малешова, а также Рудки, Стройновъ, Лизава, Подлесе и Осины, гмины Другня, Стопницкаго уѣзда. Убытки исчислены приблизительно въ 15545 рублей.

По сравненіи съ прошлымъ годомъ въ отчетномъ году градобитій было меньше, равнымъ образомъ и убытковъ на поляхъ было на $\frac{4}{5}$ менѣе прошлогоднихъ.

Разливы рѣкъ.

Во время лѣтняго (6-го Іюня) разлива рѣки Вислы пострадали посѣвы крестьянъ прибрежныхъ деревень Мѣховскаго и Стопницкаго уѣздовъ. Болѣе значительныя поврежденія оказались на поляхъ жителей деревень: Иголомія, Побѣдникъ велькій, Козлица Венгржиновская, Подвисле, Зофиполе, Морги, Козлица Иголомійская, Тропишовъ и Ваврженчице, Мѣховскаго уѣзда и въ деревни Кемпа Болеславская Стопницкаго уѣзда. Причиненные разливомъ убытки исчислены приблизительно въ 64820 рублей.

IV. Народное здравіе и общественное призрѣніе.

а) В Р А Ч И.

Въ отчетномъ году въ Кѣлецкой губерніи находилось лицъ медицинскаго вѣдомства:

1) Состоящихъ на государственной службѣ 43 челоѵка, въ томъ числѣ:

Врачей	19
Ветеринаровъ	3
Фельдшеровъ	15
Повивальныхъ бабокъ	6

2) Вольнопрактикующихъ 199, а именно:

Врачей	45
Ветеринаровъ	2
Фельдшеровъ	110
Повивальныхъ бабокъ	42

А всего	{	врачей	64
		ветеринаровъ	5
		фельдшеровъ	125
		повивальныхъ бабокъ	48
		Всего	242

Аптекъ въ губерніи было 41, въ томъ числѣ нормальныхъ 27, и сельскихъ 14.

Кромѣ того на время лѣтняго лечебнаго сезона открывалось временное аптечное отдѣленіе при Солецкихъ минеральныхъ водахъ.

Въ городѣ Кѣльцахъ находится два аптечныхъ склада и лавка для продажи красильныхъ матеріаловъ, а въ городѣ Мѣховѣ одинъ аптечный складъ.

При аптекахъ состояло лицъ фармацевтическаго званія 74, въ томъ числѣ провизоровъ 36, аптекарскихъ помощниковъ 16 и аптекарскихъ учениковъ 22.

При ревизіи аптекъ и аптечныхъ складовъ въ отчетномъ году, въ веденіи таковыхъ значительныхъ упущеній не замѣчено, найденныя-же маловажныя неправомерности были устранены на мѣстѣ немедленно, или-же въ установленный срокъ.

По отношенію къ общему числу наличнаго населенія губерніи приходилось:

1 врачъ на	12627	жителей
1 фельдшеръ на	6465	„
1 аптека на	19711	„
1 повивальная бабка на	8099	женщинъ

На попеченіи врачей было въ отчетномъ году больныхъ:

а) въ больницахъ: пользовано	3778,
изъ нихъ умерло	241

б) въ частной практикѣ: пользовано	38537
изъ нихъ умерло	2632
в) въ специальныхъ холерныхъ больницахъ, пріемныхъ покояхъ и на дому пользова- но холерныхъ больныхъ	6799,
изъ нихъ умерло	3459

Дѣятельность врачей въ отношеніи оказанія непосредственной медицинской помощи заболѣвшимъ и попеченіи больныхъ отличалась въ отчетномъ году особою интенсивностью вслѣдствіе появленія въ губерніи холерной эпидеміи.

На ряду съ этимъ врачебный персоналъ почти въ полномъ своемъ составѣ принималъ весьма активное участіе по надзору за оздоровленіемъ населенныхъ мѣстностей, за доброкачественностію пищевыхъ продуктовъ и надлежащимъ санитарнымъ состояніемъ торговыхъ и промышленныхъ заведеній.

Кромѣ того служебно-медицинскій персоналъ въ отчетномъ году занимался, какъ первичными прививками предохранительной оспы дѣтямъ и взрослымъ, такъ и установленною въ 1893 году обязательною ревакцинаціею населенія съ семилѣтняго возраста.

Практикующійся въ губерніи порядокъ оспопрививанія успѣлъ уже дать видимые результаты, выразившіеся въ значительномъ уменьшеніи числа жертвъ натуральной оспы. Такъ въ 1893 году заболѣло оспою всего 153 человека, въ отчетномъ же году такихъ заболѣваній было лишь 60 случаевъ т. е. менѣе на 93.

Всѣхъ оспопрививаній въ отчетномъ году сдѣлано было въ губерніи дѣтямъ и взрослымъ 34028.

За успѣшную прививку предохранительной оспы выдано вознагражденія 11-и фельдшерамъ 150 рублей изъ ежегодно отпускаемаго кредита по смѣтѣ Министерства Внутреннихъ Дѣлъ.

Для огражденія отъ сифилистическихъ и венерическихъ болѣзней мѣстныхъ жителей, а также войскъ, расположенныхъ въ Кѣлецкой губерніи, производился, какъ въ губернскомъ городѣ Кѣльцахъ, такъ равно и въ уѣздныхъ городахъ и посадахъ, посредствомъ гражданскихъ и военныхъ врачей, медицинскій осмотръ публичныхъ и подозрительныхъ женщинъ два раза въ недѣлю. Лица, оказавшіяся одержимыми означенными болѣзнями, отправлялись немедленно въ ближайшія больницы на излеченіе.

Въ отчетномъ году сифилистическихъ и венерическихъ больныхъ въ гражданскихъ больницахъ состояло 358, изъ коихъ умеръ одинъ. Въ частной практикѣ подобнаго рода больныхъ наблюдалось 452, но смертности между ними не было.

б) БОЛЬНИЦЫ.

Въ Кѣлецкой губерніи существуетъ шесть гражданскихъ больницъ, подлежащихъ вѣдѣнію Губернскаго Совѣта Общественнаго Призрѣнія, а именно:

1)	больница Св. Александра въ г. Кѣльцахъ на 50 кроватей
2)	„ „ Власія „ Олькушѣ „ 36 „
3)	„ „ Анны „ Мѣховѣ „ 20 „

4)	больница Св. Карла	въ пос. Стопницѣ	на 20 кроватей
5)	„ „ Николая	„ Бускѣ	„ 32 „
6)	„ „ Эдуарда	въ сел. Солецѣ	„ 16 „
			174 кровати.

Послѣднія двѣ больницы открывались только на время лечебнаго сезона при Бускскихъ и Солецкихъ минеральныхъ водахъ. Высочайше утвержденнымъ 5-го Апрѣля 1894 года мѣнѣемъ Государственнаго Совѣта Бускскія минеральныя воды приняты съ 20 Мая отчетнаго года изъ частной аренды въ казенное завѣдываніе.

Непосредственное завѣдываніе водами возложено на особо назначеннаго Министромъ Земледѣлія и Государственныхъ Имуществъ, по соглашенію съ Министромъ Внутреннихъ Дѣлъ, директора водъ, врача-специалиста по бальнеологіи.

Въ означенныя больницы принимались на леченіе больные со всѣми наружными и внутренними болѣзнями, за исключеніемъ душевно-больныхъ.

Въ Андреевскомъ, Пинчовскомъ и Влошовскомъ уѣздахъ больницъ не имѣлось; лица-же, нуждавшіяся въ больничномъ пользованіи, помѣщались въ лечебныя заведенія ближайшихъ уѣздовъ.

Кромѣ вышеупомянутыхъ больницъ существовали также тюремныя лазареты при Кѣлецкой и Хенцинской тюрьмахъ и Кѣлецкомъ арестантскомъ исправительномъ отдѣленіи, частная лечебница въ имѣніи Курозвенки, Стопницкаго уѣзда, военный лазаретъ въ городѣ Кѣльцахъ, лазаретъ Донскаго казачьяго № 14 полка въ городѣ Мѣховѣ и лазаретъ 41 драгунскаго Ямбургскаго полка въ г. Пинчовѣ.

Средства больницъ въ отчетномъ году были слѣдующія:

	Доходъ вслѣдствіе съ остаткомъ	Расходъ въ 1894 году	Къ 1 Января 1895 г. осталось	Количество капитала принадлеж. больницъ
Кѣлецкой	13819 р. 99½ к.	13819 р. 99½ к.	—	17755 р. 93 к.
Олькушской	6836 р. 98 к.	5631 р. 73 к.	1205 р. 25 к.	16145 р. 26 к.
Мѣховской	7889 р. 13½ к.	7885 р. 7 к.	4 р. 6½ к.	2715 р. 25 к.
Стопницкой	3810 р. 34 к.	3629 р. 50 к.	180 р. 84 к.	1500 р. к.
Бусской	7155 р. 47 к.	5606 р. 34 к.	1549 р. 13 к.	450 р. к.
Солецкой	2758 р. 22½ к.	1916 р. 3 к.	842 р. 19½ к.	255 р. к.
По всѣмъ больницамъ	42270 р. 14½ к.	38488 р. 66½ к.	3781 р. 48 к.	38821 р. 44 к.

Всѣ больницы гражданскаго вѣдомства въ отчетномъ году находились въ удовлетворительномъ состояніи и при инспекторской ревизіи въ таковыхъ не было обнаружено никакихъ злоупотребленій.

В) Э П И Д Е М И И.

Въ отчетномъ году въ уѣздахъ Кѣлецкой губерніи появлялись острозаразные болѣзни, какъ то: оспа, скарлатина, дифтеритъ, крупъ, корь, коклюшъ, гриппъ, тифъ и дизентерія, но таковыя не принимали вполне выраженнаго эпидемическаго характера и въ сравненіи съ 1893 годомъ одна лишь корь достигла болѣе сильнаго развитія, не отличаясь въ то же время злокачественностію.

Для прекращенія распространенія означенныхъ болѣзней командированы были на мѣста заболѣванія уѣздные врачи, которые принимали мѣры къ изоляціи больныхъ, подавали имъ медицинскую помощь, разъясняли населенію свойства болѣзней, способы предохраненія отъ заразы и производили дезинфекцію.

Цифровыя данныя о числѣ лицъ заболѣвшихъ и умершихъ отъ поименован-
ныхъ болѣзней изложены въ прилагаемой таблицѣ:

ТАБЛИЦА

о числѣ лицъ заболѣвшихъ и умершихъ отъ острозаразныхъ болѣзней въ Кѣлецкой
губерніи въ 1894 году.

УЗДЫ:	Оспа		Скарлатина		Дифтеритъ		Крупъ		Норь		Ноклюшъ		Гриппъ		ТИФЪ				Дизен-терія					
															Сыпной	Брюшной	Возвратный	Неопрѣдѣленный						
	Заболѣло	Умерло	Заболѣло	Умерло	Заболѣло	Умерло	Заболѣло	Умерло	Заболѣло	Умерло	Заболѣло	Умерло	Заболѣло	Умерло	Заболѣло	Умерло	Заболѣло	Умерло	Заболѣло	Умерло				
г. Кѣльцы	12	2	94	19	31	2	10	7	134	9	28	1	112	1	12	1	58	8	—	—	5	—	44	5
Андреевскій у.	6	—	54	14	51	17	52	19	84	2	101	1	116	—	12	1	56	1	—	—	—	—	82	2
Влоцковскій у.	—	—	66	17	180	47	72	32	107	11	61	5	111	3	18	4	114	16	—	—	27	—	56	4
Кѣлецкій у.	16	7	65	13	75	20	26	10	154	30	42	4	156	10	12	3	166	21	—	—	—	—	149	15
Мѣховскій у.	2	—	35	4	205	55	96	45	129	11	103	7	135	2	16	—	92	10	—	—	8	1	31	4
Одѣвскій у.	4	2	86	23	114	44	69	26	182	15	123	12	143	—	—	1	62	9	—	—	—	—	4	1
Пячовскій у.	10	1	31	3	112	29	105	44	234	18	16	1	80	2	13	—	100	12	—	—	—	—	12	1
Стопницкій у.	10	1	37	3	35	14	21	9	16	1	61	7	41	—	—	—	103	12	—	—	2	—	91	4
ИТОГО	60	13	468	96	843	228	451	192	1040	97	535	38	794	18	78	10	751	89	8	1	148	19	652	50

А всего пользовано 5223 человекъ, изъ коихъ умерло 851.

ХОЛЕРНАЯ ЭПИДЕМІЯ.

Въ отчетномъ году Кѣлецкую губернію постигла холерная эпидемія, занесенная, по всей вѣроятности, изъ сосѣдней, бывшей неблагополучной по холерѣ, Петроковской губерніи. Еще съ наступленіемъ весны отчетнаго года, въ виду появленія холеры въ сосѣднихъ губерніяхъ, были приняты всѣ необходимыя мѣры для предотвращенія заноса заразы. Для достиженія означенной цѣли, за всѣми лицами, прибывающими изъ неблагополучныхъ по холерѣ мѣстностей, установлена была 8-ми дневная обсервація съ производствомъ, въ случаѣ надобности, надлежащей дезинфекціи привезеннаго багажа и другого имущества. Затѣмъ для своевременнаго обнаруженія первыхъ случаевъ заболѣванія азиатскою холерою, предписано было всѣмъ мѣстнымъ административно-полицейскимъ органамъ о каждомъ подозрительномъ по холерѣ заболѣваніи немедленно доводить до свѣдѣнія ближайшаго врача, а равно врачебно-полицейской власти, съ цѣлью подачи заболѣвшему медицинской помощи, констатированія болѣзни и безотлагательнаго принятія надлежащихъ мѣръ по изоляціи и дезинфекціи.

Независимо отъ сего, санитарно-исполнительныя комиссіи, санитарные попечители, а равно и чины полиціи имѣли постоянное наблюденіе за оздоровленіемъ всѣхъ населенныхъ мѣстностей губерніи, очисткою ихъ отъ всякаго рода нечистотъ, слѣдили за надлежащимъ санитарнымъ состояніемъ торговыхъ и промышленныхъ заведеній, мѣстами скопленія народа, а равно за доброкачественностію напитковъ и съѣстныхъ припасовъ. Обращено также было серьезное вниманіе на улучшеніе водоснабженія: во многихъ мѣстностяхъ губерніи устроены были новые колодцы, старыя —ремонтированы и поддерживалось постоянное наблюденіе за предотвращеніемъ загрязненія различнаго рода нечистотами естественныхъ источниковъ водоснабженія, каковы: рѣчки, ручьи и т. под. Наконецъ населенію губерніи постоянно напоминалось черезъ посредство духовенства, народныхъ учителей и чиновъ врачебно-санитарнаго надзора о мѣрахъ личнаго предохраненія отъ холеры, съ каковою цѣлью всѣмъ упомянутымъ лицамъ разосланы

были брошюры съ наставленіями по данному вопросу, преподанными Медицинскимъ Совѣтомъ Министерства Внутреннихъ Дѣлъ.

Имѣя однако въ виду, что, по указанію опыта, даже самое строгое примѣненіе всѣхъ рекомендуемыхъ мѣропріятій противъ заноса холеры далеко не гарантируетъ отъ ея вторженія, въ Кѣлецкой губерніи, на случай появленія эпидеміи, заблаговременно намѣчены были въ городахъ и посадахъ помѣщенія подъ холерныя больницы, а въ деревняхъ—подъ пріемные покои. Далѣе, чтобы не быть поставленнымъ въ затрудненіе отъ недостатка мѣстнаго медицинскаго персонала, заранѣе составлены были списки врачей и фельдшеровъ, проживавшихъ въ губерніи и обязавшихся подписками подавать помощь холернымъ больнымъ, за установленное вознагражденіе, въ мѣста своего жительства, по первому требованію власти. Кромѣ того, въ распоряженіи администраціи имѣлось достаточное количество санитаровъ специально подготовленныхъ для несенія службы по уходу за холерными больными и обученныхъ въ то-же время производству дезинфекціи. Для подачи первоначальной помощи заболѣвшимъ холерою составлены были подручныя аптечки съ надлежащими наставленіями къ употребленію входящихъ въ составъ ихъ лекарствъ, и такими аптечками снабжены были настоятели приходовъ, народные учителя, войты гминь и старшіе земскіе стражники.

Къ сожалѣнію, не смотря на всѣ принятые мѣры предосторожности, холера всетаки проникла въ Кѣлецкую губернію, гдѣ она раньше всего появилась въ посадѣ Сломникахъ Мѣховскаго уѣзда, занесенная сюда, по общему предположенію, изъ Бендинскаго уѣзда Петроковской губерніи. Съ этимъ фабрично-промышленнымъ уѣздомъ жители упомянутого посада находятся въ постоянныхъ сношеніяхъ, отправляясь туда на заработки и по различнымъ торговымъ дѣламъ.

Первые случаи заболѣванія азиатской холерой константированы были въ посадѣ Сломникахъ 5-го Іюня и непосредственно затѣмъ болѣзнь распространилась по теченію рѣки Шренявы сначала на ближайшія деревни, а вскорѣ и на самый городъ Мѣховъ.

Многіе жители Сломникъ, главнымъ образомъ еврей, охваченные паникою, тайнымъ образомъ покидали упомянутую неблагополучную мѣстность и уходили въ другіе населенные пункты губерніи, укрываясь по городамъ и посадамъ у своихъ родственниковъ и знакомыхъ и становясь такимъ образомъ источниками распространенія заразы. Въ скоромъ затѣмъ времени холера появилась въ Олькушскомъ уѣздѣ, а черезъ весьма непродолжительный срокъ обнаружилась въ Стопницкомъ, Кѣлецкомъ, Пинчовскомъ и Андреевскомъ уѣздахъ, въ губернскомъ г. Кѣльцахъ и наконецъ во Влоцковскомъ уѣздѣ.

Холера, появившись въ губерніи 5-го Іюня, совершенно прекратилась лишь 2-го Октября, просуществовавъ такимъ образомъ въ теченіе четырехъ мѣсяцевъ, при чемъ продолжительность болѣзни по каждому уѣзду была не одинакова; самое короткое время холера продолжалась во Влоцковскомъ и Андреевскомъ уѣздахъ (41 и 54 дня) и дольше всего въ Олькушскомъ и Мѣховскомъ уѣздахъ (105 и 120 дней).

Холерная эпидемія, хотя и появилась въ отчетномъ году во всѣхъ уѣздахъ губерніи, однако въ Олькушскомъ и Влоцковскомъ уѣздахъ, а также въ городѣ Кѣльцахъ, болѣзнь ограничилась сравнительно немногочисленными жертвами.

Изъ всего числа заболѣвшихъ по губерніи холерою приходится:

на Стопницкій уѣздъ	.	36,95%
„ Пинчовскій	„	26,78%
„ Мѣховскій	„	11,9%
„ Кѣлецкій	„	9,91%
„ Андреевскій	„	7,97%
„ гор. Кѣльцы	.	2,98%
„ Олькушскій уѣздъ	.	2,41%
„ Влоцковскій	„	1,09%

Изъ этого процентнаго отношенія заболѣвшихъ видно, что три наиболѣе пораженныхъ эпидеміей уѣзда, а именно: Стопницкій, Пинчовскій и Мѣховскій, дали $\frac{3}{4}$ всѣхъ заболѣваній, такъ что число заболѣвшихъ въ остальныхъ четырехъ уѣздахъ губерніи съ городомъ Кѣльцы включительно составило всего лишь $\frac{1}{4}$ часть всѣхъ жертвъ болѣзни.

Что касается лицъ, болѣвшихъ холерой, то они почти всѣ безъ исключенія принадлежатъ къ мѣстному населенію, причемъ въ большинствѣ случаевъ первичныя заболѣванія появлялись среди жителей городовъ и посадовъ, между бѣднымъ еврейскимъ населеніемъ, у чернорабочихъ, ремесленниковъ и мелкихъ торговцевъ, а затѣмъ болѣзнь распространялась и на болѣе зажиточныхъ, но живущихъ скудно и весьма грязно евреевъ, и наконецъ на христіанъ. У послѣднихъ жертвами болѣзни по городамъ и посадамъ были мѣщане—хлѣбопашцы, чернорабочіе и ремесленники, а въ деревняхъ—крестьяне собственники или наемные помѣщичьи рабочіе.

Изъ причинъ, наиболѣе способствовавшихъ заболѣванію холерою, всѣми врачами отмѣчено: употребленіе въ питье сырой воды и діетическія погрѣшности. Кромѣ того весьма важное значеніе для распространенія холеры имѣло то обстоятельство, что первые въ особенности случаи заболѣваній, появившіеся среди посадекаго и городскаго еврейскаго населенія, тщательно скрывались этимъ послѣднимъ не только отъ чиновъ полиціи, но даже и отъ врачей, отчасти во избѣжаніе помѣщенія заболѣвшаго въ холерную больницу, а главнымъ образомъ, чтобы имѣть возможность въ случаѣ смерти хоронить умершаго не на холерномъ, а на общемъ еврейскомъ кладбищѣ.

При дальнѣйшемъ ходѣ болѣзни населеніе не могло уже скрывать больныхъ, такъ какъ неблагополучныя по холерѣ мѣстности немедленно раздѣлялись на участки, порученные надзору особо выбранныхъ попечителей изъ обывателей, которые совмѣстно съ чинами земской стражи ежедневно обходили вѣренныя имъ районы, слѣдя за ихъ санитарнымъ состояніемъ и справляясь о здоровьи жителей. Въ общемъ, однако, слѣдуетъ отмѣтить, что низшіе классы городскаго и посадекаго населенія, а также почти все сельское крестьянское сословіе, вслѣдствіе безпечности къ дѣлу охраненія своего здоровья, относилось съ большимъ недоумѣемъ къ заразительности болѣзни и къ требованіямъ личной профилактики, касающейся соблюденія чистоты и опрятности въ жилищахъ, извѣстныхъ діетическихъ правилъ и т. под., видя въ холерной эпидеміи лишь Божіе попущеніе, съ которымъ невозможно бороться. Хога въ огражденіе благополучныхъ мѣстностей губерніи отъ заноса заразы изъ пораженныхъ эпидеміей районовъ и установлены были въ центрѣ послѣднихъ такъ называемые обсервационные пункты, на которыхъ, послѣ предварительнаго врачебно-санитарнаго осмотра и дезинфекціи подозрительнаго имущества, выдавались проходныя свидѣтельства для безпрепятственнаго дальнѣйшаго слѣдованія и хотя отлучка изъ неблагополучныхъ по холерѣ мѣстностей безъ таковыхъ свидѣтельствъ не разрѣшалась, однако эта мѣра не принесла ожидаемыхъ результатовъ, главнымъ образомъ вслѣдствіе несочувствія къ ней населенія, уклонявшагося всевозможными способами отъ исполненія означеннаго требованія.

Съ появленіемъ холеры въ уѣздѣ немедленно формировался санитарный отрядъ, который тотчасъ-же отправлялся въ неблагополучную мѣстность для организаціи правильной врачебной помощи заболѣвшимъ и для примѣненія всѣхъ противохолерныхъ мѣропріятій, имѣвшихъ главнымъ образомъ въ виду полную изоляцію больныхъ отъ здоровыхъ, съ производствомъ тщательной дезинфекціи жилищъ и всякаго подозрительнаго имущества.

Для оказанія врачебной помощи больнымъ, при каждой холерной больницѣ находился врачъ, а также 1 или 2 фельдшера съ необходимымъ количествомъ прислуги. Что касается пріемныхъ пунктовъ въ деревняхъ, то при каждомъ изъ нихъ находился фельдшеръ, который подавалъ помощь больнымъ по указанію и подѣ наблюденіемъ участковаго врача.

Съ цѣлю правильной организаціи своевременной врачебной помощи заболѣвшимъ и наблюденія за надлежащимъ примѣненіемъ необходимыхъ мѣръ по изоляціи и дезинфекціи, всѣ неблагополучные по холерѣ районы были раздѣлены на участки; въ центрѣ каждаго такого участка проживалъ врачъ, ежедневно обѣзжавшій подвѣдомственные ему пункты для осмотра больныхъ, назначенія имъ леченія и для провѣрки дѣятельности фельдшеровъ, находившихся въ пораженныхъ эпидеміей мѣстностяхъ.

Во всѣхъ неблагополучныхъ по холерѣ деревняхъ и посадахъ производился ежедневно поголовный опросъ жителей о здоровьѣ черезъ солтысовъ, войтовъ, стражниковъ, а въ мѣстахъ пребыванія врачей и студентовъ-медиковъ дѣлался поголовный осмотръ населенія.

Сверхъ сего, имѣя въ виду, что одною изъ главныхъ предупредительныхъ мѣръ къ ограниченію жертвъ эпидеміи служить улучшеніе питанія неимущаго населенія, во всѣхъ почти неблагополучныхъ по холерѣ городахъ и посадахъ устроены были на средства благотворительности даровыя чайныя и столовыя. Для организаціи этого дѣла учреждены были изъ мѣстныхъ жителей комитеты, находившіеся въ завѣдываніи особо назначенныхъ попечителей, которымъ были выданы для сбора пожертвованій надлежаще засвидѣтельствованныя подписныя книжки или листы.

Необходимо отмѣтить, что означенная мѣра встрѣтила общее сочувствіе, и поступающія пожертвованія давали возможность вести это дѣло во все время теченія эпидеміи на достаточно широкихъ началахъ. Нѣтъ сомнѣнія, что устройство даровыхъ чайныхъ и столовыхъ для неимущаго класса населенія содѣйствовало въ значительной степени ослабленію болѣзни.

Всѣхъ лицъ, заболѣвшихъ холерою было въ губерніи 6799; изъ нихъ выздоровѣло 3340 и умерло 3459 т. е. смертность составляла 50,87%.

По вѣроисповѣданіямъ больные распредѣлялись слѣдующимъ образомъ:

Заболѣло		Выздоровѣло		Умерло	
Христіанъ	Евреевъ	Христіанъ	Евреевъ	Христіанъ	Евреевъ
5032	1767	2541	799	2491	968

Изъ этой таблицы видно, что по отношенію къ общему числу больныхъ христіане составляютъ 74,01%, а евреи 25,98%, т. е. христіанъ заболѣло почти въ три раза болѣе, чѣмъ евреевъ.

Что-же касается смертности заболѣвшихъ, то у христіанъ она составила 49,5%, а у евреевъ достигла 54,78%.

Большій процентъ смертности у евреевъ объясняется тѣмъ, что евреи въ своей массѣ находятся въ худшихъ сравнительно съ христіанами матеріальныхъ условіяхъ и живутъ гораздо болѣе скученно, отличаясь въ то-же время свойственною этой націи нерашливостью и неопратностью.

Число неблагоприятныхъ по холерѣ пунктовъ въ губерніи было 271, изъ нихъ городовъ 7, въ томъ числѣ губернской и 3 уѣздныхъ, посадовъ 25, въ томъ числѣ 3 уѣздныхъ, и деревень 239.

Неблагополучные по холерѣ пункты распредѣлялись по уѣздамъ съ слѣдующею постепенностію:

въ Пинчовскомъ уѣздѣ	93
„ Стопницкомъ „	75
„ Мѣховскомъ „	52
„ Кѣлецкомъ уѣздѣ (съ гор. Кѣльцы)	23
„ Андреевскомъ уѣздѣ	13
„ Олькушскомъ „	12
„ Влоцковскомъ „	3
Итого	271

Изъ нихъ въ 18-ти пунктахъ наблюдалось всего лишь по одному случаю заболѣванія.

ТАБЛИЦА
заболѣваній и смертности отъ холеры въ губерніи.

УѢЗДЫ	Наличное население въ неблагополучныхъ пунктахъ	Заболѣло	Выздоровѣло	Умерло	% заболѣваній	% выздоровленій	% смертности заболѣвшихъ	Начало эпидеміи	Конекъ эпидеміи	Продолжительность болѣзни
Стопницкій	57467	2512	1111	1401	4,37	44,23	55,77	21 Іюня	13 Сентяб.	85 дней
Пинчовскій	58016	1821	973	848	3,14	53,43	46,57	28 Іюня	22 Сентяб.	87 „
Мѣховскій	29549	809	437	372	2,74	54,02	43,98	5 Іюня	2 Октябр.	120 „
Кѣлецкій	24571	674	323	351	2,74	47,92	52,08	22 Іюня	20 Сентяб.	91 „
Андреевскій	14166	542	286	256	3,83	52,76	47,24	14 Іюля	5 Сентяб.	54 „
гор. Кѣльцы	19391	203	116	87	1,05	57,14	42,86	17 Іюля	4 Сентяб.	50 „
Олькушскій	21084	164	55	109	0,78	33,54	66,46	16 Іюня	28 Сентяб.	105 „
Влоцковскій	10911	74	39	35	0,68	52,7	47,3	14 Авг.	23 Сентяб.	41 „
Итого по губерніи.	235155	6799	3340	3459	2,89	49,12	50,88	5 Іюня	2 Октябр.	120 дней

Изъ этой таблицы видно, что по абсолютнымъ цифрамъ заболѣвшихъ и умершихъ наиболѣ пострадали: Стопницкій уѣздъ, а затѣмъ Пинчовскій, Мѣховскій, Кѣлецкій и Андреевскій уѣзды, и менѣе всего—Олькушскій и Влоцковскій уѣзды.

Кромѣ того изъ этой-же таблицы явствуетъ, что на 100 душъ населенія въ неблагополучныхъ пунктахъ губерніи приходится 2,89% заболѣваній, при чемъ по отдѣльнымъ уѣздамъ процентъ заболѣваній различенъ; самый большой приходится на Стопницкій уѣздъ (4,37%), затѣмъ на Андреевскій (3,83%) и Пинчовскій (3,14%); самый-же малый процентъ заболѣваній далъ Влоцковскій уѣздъ (0,68%) и нѣсколько большій—Олькушскій уѣздъ (0,78%).

ТАБЛИЦА
заболѣваній и смертности отъ холеры въ городахъ.

ГОРОДА	Наличное население	Заболѣло	Выздоровѣло	Умерло	% заболѣваній	% выздоровленій	% смертности заболѣвшихъ	Начало эпидеміи	Конекъ эпидеміи	Продолжительность болѣзни
Хмѣльницъ	8732	411	184	227	4,71	44,76	55,24	29 Іюня	19 Август.	52 дни
Дялошице	6809	278	144	134	4,08	51,8	48,2	6 Іюля	3 Сент.	60 „
Хенцины	7843	244	94	150	3,11	38,52	61,48	29 Іюля	7 Сент.	41 „
Пинчовъ	7742	244	122	122	3,15	50,0	50,0	28 Іюня	18 Сент.	83 „
Кѣльцы	19391	203	116	87	1,05	57,14	42,86	17 Іюля	4 Сент.	50 „
Мѣховъ	3004	95	39	56	3,16	41,04	58,96	10 Іюня	13 Сент.	96 „
Олькушъ	3200	6	3	3	0,19	50,0	50,0	9 Авг.	8 Сент.	31 „
Итого во всѣхъ городахъ	56721	1481	702	779	2,61	47,4	52,6	10 Іюня	18 Сент.	101 „

Изъ этой таблицы видно, что изъ всѣхъ семи городовъ Кѣлецкой губерніи только въ одномъ, а именно въ Олькушѣ, болѣзнь обнаружилась единичными случаями, въ остальныхъ-же городахъ число жертвъ достигло болѣе или менѣе значительной величины.

По абсолютной цифрѣ заболѣваній больше всего пострадали г. г. Хмѣльникъ, Дзялошице и Пинчовъ, а меньше другихъ Кѣльцы и Мѣховъ.

На 100 душъ населенія городовъ получило 2,61% заболѣваній. Самый высшій процентъ заболѣваній приходится на Хмѣльникъ (4,71%), затѣмъ слѣдуютъ: Дзялошице (4,08%), Мѣховъ (3,16%), Пинчовъ (3,15%) и Хенцины (3,11%); самый низкій процентъ заболѣваній: въ Кѣльцахъ (1,05) и въ Олькушѣ (0,19).

Количество больныхъ, выздоровѣвшихъ и умершихъ въ посадахъ и деревняхъ губерніи видно изъ слѣдующей таблицы:

Посады и деревни	Наличное населеніе	Заболѣло	Выздоровѣло	Умерло	% заболѣваній	% выздоровѣвшихъ	% смертности заболѣвшихъ
Въ 25 посадахъ	71704	1753	777	976	2,44	44,32	55,68
Въ 239 деревняхъ	106730	3565	1861	1704	3,34	52, 2	47, 8

Сравнивая абсолютныя цифры заболѣвшихъ въ городахъ, посадахъ и деревняхъ, видимъ, что больше всего больныхъ было въ деревняхъ (3565), затѣмъ—въ посадахъ (1753) и наконецъ въ городахъ (1481).

Средняя смертность заболѣвшихъ больше всего была въ посадахъ (55,68%), затѣмъ въ городахъ (52,6%) и самая малая въ деревняхъ (47,8%). На 100 душъ населенія въ неблагополучныхъ пунктахъ приходилось въ деревняхъ—3,34%, въ городахъ—2,61% и въ посадахъ—2,44% заболѣваній, такъ что въ этомъ отношеніи деревни занимали первое мѣсто.

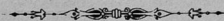
Общая сумма расходовъ по принятію противохолерныхъ мѣръ и борьбѣ съ эпидеміею въ губерніи исчислена въ 91688 руб. 20 коп.,

въ томъ числѣ:

а) относящихся на счетъ казны	17545 р. 24½ к.
б) подлежащихъ къ возмѣщенію изъ гминныхъ средствъ	60306 р. 25 к.
в) подлежащихъ къ уплатѣ изъ городскихъ средствъ	13836 р. 70½ к.
Всего	91688 р. 20 к.

Изъ этой суммы оплачено расходовъ 26980 руб. 52 коп. и осталось еще неоплаченныхъ 64707 руб. 68 коп., а именно:

а) относящихся на счетъ казны	17545 р. 24½ к.
б) „ „ „ гминъ	39211 р. 38 к.
и в) „ „ „ городовъ	7951 р. 5½ к.
Итого	64707 р. 68 к.



Г) Э П И З О О Т И И.

Изъ инфекціонныхъ и инвазіонныхъ болѣзней на домашнихъ животныхъ въ теченіе отчетнаго года въ Кѣлецкой губерніи наблюдались: сибирская язва, сапъ, мытъ, инфлюэнца, повальное воспаленіе легкихъ, легочно-глистная болѣзнь, печеночно-глистная болѣзнь, рожа, бѣшенство и чесотка.

Всего въ 44 пунктахъ губерніи изъ 4629 головъ налічнаго скота заболѣло упомянутыми болѣзнями 635 головъ, изъ коихъ пало 335, убито 13, выздоровѣло 252 и осталось больныхъ къ 1 Января 1895 года 35.

Изъ числа 635 заболѣвшихъ приходится 65 на крупный рогатый скотъ, 272 на лошадей, 200 на овецъ и 98 на свиней; изъ числа-же 348 случаевъ, окончившихся смертью, приходится 54 на крупный рогатый скотъ, 27 на лошадей, 176 на овецъ и 91 на свиней.

1. **Сибирская язва** появилась въ отчетномъ году единичными лишь случаями и наивысшаго напряженія достигла лѣтомъ, въ Іюнь мѣсяцъ.

За весь годъ въ 10 неблагополучныхъ пунктахъ губерніи изъ 1795 налічныхъ домашнихъ животныхъ заболѣло и пало 56.

Больше всего отъ названной болѣзни пострадалъ Пинчовскій уѣздъ, въ 7-ми неблагополучныхъ пунктахъ котораго пало 30 головъ скота, затѣмъ Стопницкій съ потерей 20 штукъ и Мѣховскій 6 штукъ.

2. **Сапъ** существовалъ всего лишь въ трехъ пунктахъ Андреевскаго, Мѣховскаго и Стопницкаго уѣздовъ, въ коихъ изъ 130 налічныхъ лошадей заболѣло и убито 7.

3. **Мытъ** въ отчетномъ году обнаруженъ былъ во всѣхъ уѣздахъ губерніи за исключеніемъ Олькушскаго уѣзда. Изъ 285 налічныхъ лошадей въ 7 неблагополучныхъ пунктахъ заболѣло 91, выздоровѣло 85, пало 3 и осталось больныхъ къ 1-му Января 1895 года 3.

4. **Инфлюэнца** существовала въ одномъ пунктѣ Кѣлецкаго уѣзда и двухъ Стопницкаго. Изъ 81 налічныхъ лошадей заболѣло 51, выздоровѣло 41 и осталось больныхъ къ 1-му Января 1895 года 10.

5. **Повальное воспаленіе легкихъ** на крупномъ рогатомъ скотѣ появилось въ одномъ лишь селеніи Пинчовскаго уѣзда дер. Чарковы, въ которой изъ 97 налічныхъ головъ заболѣло 13, выздоровѣло 11 и пало 2.

6. **Легочная болѣзнь** констатирована была въ одномъ селеніи Стопницкаго уѣзда, въ дер. Зборовъ, въ которой изъ 428 налічныхъ овецъ заболѣло 38, выздоровѣло 10 и пало 28.

7. **Печеночно-глистная болѣзнь** наблюдалась на овцахъ въ дер. Низины Стопницкаго уѣзда, въ коей изъ 480 головъ заболѣло 162, выздоровѣло 14 и пало 148.

8. **Рожа** свиней наблюдалась въ одномъ Кѣлецкомъ уѣздѣ, въ трехъ неблагополучныхъ мѣстностяхъ котораго изъ 125 свиней заболѣло 96, выздоровѣло 7 и пало 89.

9. **Бѣшенство** обнаружено было въ 3-хъ пунктахъ Андреевскаго уѣзда на 2 лошадяхъ, 1-ой коровѣ и 2-хъ свиньяхъ; всѣ эти животныя были немедленно убиты. Причиной заболѣванія послужили покусы, нанесенные бѣшеными собаками.

Мѣропріятія по прекращенію поименованныхъ выше болѣзней заключались въ возможно строгой изоляціи больныхъ и подозрительныхъ въ заболѣваніи животныхъ, въ ветеринарно-врачебномъ пособіи, въ надлежащей уборкѣ и зарытіи труповъ, а также въ очисткѣ и дезинфекціи помѣщеній для скота.

д) БОГАДѢЛЬНИ И ПРИЮТЫ.

Кромѣ шести больницъ, въ вѣдѣніи Губернскаго Совѣта Общественнаго Призвѣнія находятся городскіе богадѣльни и приюты.

Богадѣлень въ губерніи 7, въ городахъ: Кѣльцахъ, Хенцинахъ, Мѣховѣ, Олькушѣ, Пинчовѣ, въ посадахъ Пилицѣ и Корчинѣ, а также дѣтскій приютъ при больницѣ Св. Александра въ гор. Кѣльцахъ и приютъ, состоящій въ вѣдѣніи Кѣлецкаго Отдѣленія Русскаго Благотворительнаго Общества.

Состояніе означенныхъ заведеній представлялось въ отчетномъ году въ слѣдующемъ видѣ:

Богадѣльни.	Число при- рѣваемыхъ.	Доходъ 1894 г. вмѣстѣ съ остат- комъ 1893 г.	Расходъ.	Остатокъ къ 1 Января 1895 г.
Кѣлецкая	12	2446 р. 64 ¹ / ₂ к.	661 р. 20 к.	1785 р. 44 ¹ / ₂ к.
Хенцинская	10	133 р. 57 ¹ / ₂ к.	89 р. 6 к.	44 р. 51 ¹ / ₂ к.
Мѣховская	17	730 р. 23 к.	686 р. 23 к.	44 р. — к.
Олькушская	2	758 р. 26 к.	66 р. 40 к.	691 р. 86 к.
Пилицкая	14	1523 р. 5 к.	980 р. 37 к.	542 р. 68 к.
Пинчовская	6	221 р. 43 к.	48 р. 58 ¹ / ₂ к.	172 р. 84 ¹ / ₂ к.
Корчинская	8	776 р. 48 к.	443 р. 74 к.	332 р. 74 к.
Кѣлецкій дѣтскій приютъ	72	2970 р. 60 ¹ / ₂ к.	1970 р. 60 ¹ / ₂ к.	1000 р. — к.

Вышепоименованнымъ благотворительнымъ заведеніямъ принадлежатъ слѣдующіе капиталы:

Кѣлецкой богадѣльнѣ	7574 р. 1 ¹ / ₂ к.
Хенцинской „	750 р. — к.
Мѣховской „	17347 р. 11 к.
Олькушской „	1296 р. 15 к.
Пилицкой „	13648 р. 53 к.
Пинчовской „	1306 р. 52 к.
Корчинской „	7450 р. — к.
Кѣлецкому дѣтскому приюту	10708 р. 80 к.

Источники дохода богадѣлень и приюта составляютъ проценты отъ запасныхъ капиталовъ, доходы съ земель, принадлежащихъ этимъ заведеніямъ, случайныя поступления отъ пожертвованій и сборовъ съ увеселительныхъ представлений и т. п.

Существующий въ гор. Кѣльцахъ при больницѣ Св. Александра дѣтскій пріютъ, со времени передачи его въ вѣдѣніе Совѣта Общественнаго Призрѣнія, расширилъ свою дѣятельность и число призрѣваемыхъ въ немъ дѣтей возрасло съ 8 до 72 лицъ.

Въ виду столь увеличивающагося числа дѣтей, нуждающихся въ призрѣніи, заботами Губернскаго Совѣта изыскиваются средства дохода съ разныхъ благотворительныхъ представленій, кромѣ поступающихъ ежегодно въ пользу сего пріюта пособій.

Въ отчетномъ году въ пользу пріюта поступило:

Отъ Министерства Внутреннихъ Дѣлъ	300 р. — к.
Отъ жителей города Кѣльць	550 р. — к.
Отъ Кѣлецкой городской кассы	200 р. — к.
Пожертвованій взаимнѣ визитовъ въ день Новаго года и праздника Св. Пасхи около	300 р. — к.
Процентовъ отъ капиталовъ	248 р. 16 к.
По завѣщанію Стояновской наличными деньгами ка- питаль	1000 р. — к.

Кромѣ сиротъ, состоящихъ на постоянномъ призрѣніи въ возрастѣ отъ 3 до 14 лѣтъ, въ тотъ-же пріютъ приходятъ ежедневно среднимъ числомъ до 40 дѣтей бѣдныхъ родителей для обученія рукодѣліямъ; дѣти эти получаютъ обѣдъ на добровольныя пожертвованія, приносимыя разными лицами, какъ въ натурѣ, такъ и деньгами.

Отдѣленіе Кѣлецкаго Русскаго Благотворительнаго Общества состояло въ отчетномъ году изъ 66-и членовъ.

Отдѣленіе владѣетъ основнымъ капиталомъ въ 3900 руб., изъ коихъ въ отчетномъ году 2700 руб. хранилось въ Варшавской Конторѣ Государственнаго Банка, 300 руб. $\frac{1}{2}$ бумагами—въ кассѣ Общества и 900 руб. числилось въ долгу за Кѣлецкимъ Приходскимъ Православнымъ Попечительствомъ.

Сверхъ сего Отдѣленіе располагало слѣдующими средствами:

Къ 1-у Января 1894 г. оставалось наличныхъ 1483 р. 86 $\frac{1}{2}$ к.

Въ теченіе 1894 года поступило:

Членскихъ взносовъ	610 р. — к.
Единовременнаго пособия отъ Г-на Варшавскаго Генераль-Губернатора	200 р. — к.
Отъ фантовой лотереи	953 р. 32 к.
Пожертвованій взаимнѣ визитовъ въ день Св. Пасхи	260 р. 1 к.
Данныхъ въ подкупъ нижнимъ чинамъ Земской Стражи.	158 р. 51 к.
Частныхъ пожертвованій, процентовъ отъ Государ- ственныхъ бумагъ и разныхъ другихъ доходовъ	562 р. 39 $\frac{1}{2}$ к.
Итого вмѣстѣ съ остаточными	4228 р. 10 к.

Цѣль Отдѣленія—доставить призрѣніе сиротамъ и дѣтямъ неимущихъ родителей русскаго происхожденія, а также оказать денежныя вспомошествованія бѣднѣйшимъ русскимъ.

Въ пріютѣ въ отчетномъ году призрѣвалось 25 человекъ дѣтей, изъ нихъ 13 мальчиковъ и 12 дѣвочекъ.

Все призрѣваемые въ пріютѣ дѣти, кромѣ 2-хъ малолѣтнихъ мальчиковъ и одного, находящагося въ обученіи у столяра, а также 2-хъ дѣвочекъ,—посѣщали мѣстное городское училище и, независимо сего, дѣвочки въ свободное отъ клас-
сныхъ занятія время пріучались къ домашнему хозяйству и шитью бѣлья.

Выручаемая за приготовленныя воспитанниками и воспитанницами пріюта рукодѣля и другія работы деньги вносятся въ сеудо-сберегательную кассу.

На годовое содержаніе пріюта, вспомошествованіе бѣднымъ и другія надобности въ отчетномъ году израсходовано 1814 руб. 9 коп. Замѣмъ къ 1-у Января 1895 года осталось наличными 2414 руб. 1 коп., процентными бумагами 3000 руб. и въ долгу за Кѣлецкимъ Православнымъ Приходскимъ Попечительствомъ—900 руб., а всего въ остаткѣ 6314 руб. 1 коп.

Кромѣ того въ губерніи имѣется 81—домъ призрѣнія, которые состоятъ въ вѣдѣніи гминныхъ сходовъ. Въ домахъ этихъ призрѣваются преимущественно престарѣлыя и неимущія лица крестьянскаго, а въ городахъ—мѣщанскаго сословія.

е) НАСИЛЬСТВЕННЫЯ И СЛУЧАЙНЫЯ СМЕРТИ.

(Приложеніе къ этой статьѣ въдомость № 9.)

Въ отчетномъ году было случаевъ:

Дѣтубійствъ	9
Смертубійствъ	14
Самоубійствъ	10
Итого	33

Вообще въ теченіе отчетнаго года всего умерло отъ насилія и случайностей 297 человекъ, въ томъ числѣ 196 мужчинъ и 101 женщина; по сравненіи съ прошлымъ годомъ мужчинъ болѣе на 19, женщинъ менѣе на 7.

V. Народное просвѣщеніе.

(Приложеніе къ этой статьѣ вѣдомость № 10.)

Къ 1 Января 1895 года всѣхъ учебныхъ заведеній въ губерніи, правительственныхъ и частныхъ, было 334; въ нихъ обучалось 14218 мальчиковъ и 6583 дѣвочки.

Учебныя заведенія были слѣдующія:

Кѣлецкая мужская гимназія	1
Кѣлецкая женская 7-ми классная гимназія	1
Пинчовская мужская прогимназія	1
Андреевская учительская семинарія	1
Образцовое начальное училище	1
Народныхъ начальныхъ училищъ	309
изъ нихъ: мужскихъ	8
женскихъ	8
обоого пола	293
Итого	309

Частныхъ училищъ и пансіоновъ	11
изъ нихъ: мужскихъ	1
женскихъ	6
обоого пола	4
Итого	11

Воскресно-ремесленныхъ училищъ	4
Лютеранскихъ канторовъ для обоого пола	4
Еврейскихъ училищъ	1
Итого	9

Въ отчетномъ году закрыто одно частное 4-хъ классное мужское училище Зенковскаго въ городѣ Кѣльцахъ; вновь открываемо училищъ не было

Изъ общаго числа 20801 учащихся въ городскихъ и посадскихъ училищахъ было 5031, а въ сельскихъ 15770.

Общее число учащихся сравнительно съ 1893 годомъ уменьшилось на 1008 человекъ.

Такое значительное уменьшеніе числа учащихся произошло отчасти вслѣдствіе упраздненія въ начальныхъ училищахъ вступительныхъ отдѣленій, произвольно удлинявшихъ на цѣлый годъ нормальный трехлѣтній учебный курсъ народныхъ школъ и тормозившихъ успѣхи преподаванія, а отчасти вслѣдствіе того, что въ видахъ поднятія учебныхъ успѣховъ въ начальныхъ училищахъ въ отчетномъ году было установлено не допускать въ школахъ болѣе 80-и учащихся на одного учителя или учительницу.

Мѣры эти принесли полезныя результаты, такъ какъ успѣхи учащихся замѣтно улучшились.

По вѣроисповѣданіямъ учащіеся распредѣлялись слѣдующимъ образомъ:

Православнаго исповѣданія	262
Римско-католическаго	19964
Евангелическаго	178
Иудейскаго	397
Итого	20801

По сословіямъ: дѣтей дворянъ и чиновниковъ	540
„ „ лицъ духовнаго званія	9
„ „ горожанъ	1323
„ „ сельскихъ жителей	18922
„ „ иностранцевъ	7
Итого	20801

По національностямъ: русскихъ	262
поляковъ	19964
нѣмцевъ	178
евреевъ	397
Итого	20801

Въ теченіе 1894 года:	Поступило.	Окончило пол- ный курсъ.	Выбыло по разн. причин.
въ Кѣлецкой мужской гимназій	65	20	52
въ Пинчовской мужской прогимназій	34	18	29
въ Кѣлецкой женской прогимназій	34		29
въ Андреевской учительской семинаріи	31		23

На содержаніе всѣхъ вообще учебныхъ заведеній въ отчетномъ году было израсходовано 181112 руб. 97 коп., въ томъ числѣ:

На содержаніе мужской классической гимназій	44459 р. 1 к.
„ „ „ „ прогимназій	20199 р. 6 к.
„ „ женской гимназій	19803 р. 33 к.
„ „ Андреевской учительской семинаріи и на- чальнаго образцоваго училища	10846 р. 68 к.
„ „ начальныхъ народныхъ училищъ, воскресно- ремесленныхъ и лютеранскихъ канторатъ	85804 р. 89 к.

Изъ общаго числа расходовъ на народное образованіе приходится на каждою жителя губерніи по 23 копейки.

Число учащихся и другихъ должностныхъ лицъ въ учебныхъ заведеніяхъ, подвѣдомственныхъ Кѣлецкой учебной дирекціи и непосредственно Варшавскому Учебному Округу въ 1894 году было нижеслѣдующее:

	С о с т о и т ь н а л и ц о											
	Директоровъ.	Испекторовъ	Законоучителей	Учителей наукъ и языковъ.	Учителей рисованія	Учителей искусства	Учительницъ	В С Ъ Х Ъ	Воспитателей и над- зирателей	Классныхъ дамъ	Влостителей	Прочихъ лицъ
Въ Кѣлецкой мужской гимназій	1	1	3	12	1	—	—	18	2	—	—	5
Въ Пинчовской мужской прогимназій	—	1	2	7	1	—	—	11	2	—	—	3
Въ Кѣлецкой женской гимназій	—	—	4	7	—	—	5	16	1	7	—	—
Въ Андреевской учительск. семинаріи	—	1	2	3	1	1	—	8	—	—	—	—
Въ начальныхъ народныхъ училищахъ	—	—	23	261	—	—	28	312	—	—	—	—
Въ Лютеранскихъ канторатахъ	—	—	—	4	—	—	—	4	—	—	—	—
Въ частныхъ мужск. и женск. училищъ	—	—	6	—	—	—	8	14	11	—	—	—
И Т О Г О	1	3	40	294	3	1	41	383	16	7	—	8

Изъ этихъ данныхъ видно, что на одного преподавателя приходится среднимъ числомъ 54 ученика.

Въ каждомъ заведеніи среднимъ числомъ обучалось 62 ученика. Въ составѣ учителей и учительницъ народныхъ училищъ было 212 человекъ окончившихъ курсъ въ учительскихъ семинаріяхъ, 76 человекъ получившихъ образованіе въ среднихъ учебныхъ заведеніяхъ и 1 человекъ не пріобрѣтшій еще права на преподаваніе.

Въ губерніи существуетъ также Православное начальное училище, состоящее подъ наблюденіемъ Начальника Кѣлецкой учебной дирекціи. Въ училищѣ въ отчетномъ году обучалось 25 мальчиковъ и 19 дѣвочекъ; на содержаніе училища отпущено изъ Государственнаго Казначейства 655 рублей.

Кромѣ показанныхъ выше учебныхъ заведеній въ губерніи находилось 164 еврейскихъ хедера, въ которыхъ обучалось 2683 дѣтей.

Успѣхи обученія въ заведеніяхъ были удовлетворительны.

Въ отчетномъ году случаевъ незаконнаго обученія было 26.


При Кѣлецкой мужской гимназіи существуетъ съ 1893 года общежитіе (интернатъ) для учениковъ того-же заведенія. Общежитіе помѣщается въ домѣ упраздненнаго Отдѣленія Государственнаго Банка въ г. Кѣльцахъ, пріобрѣтенномъ гимназіей съ Высочайшаго соизволенія, послѣдовавшаго въ 21-й день Іюля 1893 года, на специальная средства гимназіи за 12000 рублей.

Всѣхъ воспитанниковъ въ общежитіи въ отчетномъ году было 47. За ежегодную плату 200 рублей они пользуются квартирой, столомъ, стиркой бѣлья, медицинской помощью, аптекой общежитія и помощью въ научныхъ занятіяхъ.

Хозяйственная часть общежитія находится въ вѣдѣніи хозяйственнаго комитета гимназіи. Кромѣ одного надзирателя и двухъ его помощниковъ въ общежитіи имѣется еще 1 экономка, 1 кастелянша, 5 служителей, 3 кухарки, 2 прачки и 1 фельдшеръ.

Послѣ капитальнаго ремонта, произведеннаго въ 1893 году на сумму 2500 рублей, зданіе интерната вполне отвѣчаетъ не только педагогическимъ, но и санитарно-медицинскимъ требованіямъ.

Сборъ платы за содержаніе учениковъ въ общежитіи въ отчетномъ году равнялся суммѣ 9720 рублей.



VI. Поземельное устройство крестьянъ.

Поземельное устройство крестьянъ Кѣлецкой губерніи опредѣлено Высочайшими Указами 19 Февраля 1864 г., и изданными въ развитіе сихъ Указовъ постановленіями Учредительнаго Комитета, на основаніи коихъ крестьянское населеніе надѣлено землей и обезпечено пастбищными и лѣсными сервитутами въ частныхъ и казенныхъ лѣсахъ.

Количество земли, составляющей собственность крестьянъ, со времени введенія крестьянской реформы съ каждымъ годомъ увеличивается въ силу обмѣна земель и сервитутовъ по добровольнымъ сдѣлкамъ и пріобрѣтенія земельныхъ участковъ нотаріальнымъ порядкомъ и при содѣйствіи Крестьянскаго Поземельнаго Банка.

Дѣятельность крестьянскихъ учреждений по поземельному устройству крестьянъ и разрѣшенію возникающихъ между ними и владѣльцами имѣній споровъ выражалась въ отчетномъ году въ слѣдующихъ данныхъ.

Коммисарами по крестьянскимъ дѣламъ рассмотрѣны были слѣдующія дѣла:

1. О внесеніи въ табели и данныя дополнительныхъ надписей по ошибкамъ, вкравшимся въ табели и данныя (ст. 3215 пост. Учр. Ком. и Высочайшее Повелѣніе 2 Мая 1873 года).

поступило дѣлъ	199
постановлено рѣшеній	166
осталось неразматрѣнными къ 1 Января 1895 года					33

2) О внесеніи въ табели и данныя дополнительныхъ надписей о правѣ собственности на усадьбы, отмѣченныя въ табеляхъ и данныхъ „Спорными“ (ст. 55 Экстр. Журн. Учред. Ком.) поступило дѣлъ 2
и таковыя разрѣшены въ отчетномъ году.

3. О разрѣшеніи споровъ, возникшихъ при межеваніи и отграниченіи крестьянскихъ земель (ст. 592 Пост. Учр. Ком.)

поступило дѣлъ	96
разматрѣно	92

4. О точномъ опредѣленіи вида и размѣровъ крестьянскихъ сервитутовъ (ст. 1302, 2800 и 2874 Пост. Учр. Ком.)

поступило дѣлъ	2
разматрѣно	2

5. О нарушеніи сервитутовъ (Высочайшее Повелѣніе 4 Мая 1876 г., и ст. 2966 Пост. Учр. Комит.)

поступило дѣлъ	423
разматрѣно	351
осталось неразматрѣнными къ 1 Января 1895 года					72

6. По засвидѣтельствованію добровольныхъ сдѣлокъ:

поступило	60
засвидѣтельствовано	51
осталось незасвидѣтельствованными					4
отказано въ засвидѣтельствованіи					5

Изъ числа дѣйствовавшихъ въ 1894 году ссудо-сберегательныхъ кассъ открыто:

а) на средства правительства	43
б) на общественныя средства	38
в) учрежденныхъ на основаніи ст. 6 уст. о ссудо-сберегательныхъ кассахъ	50

Къ 1-у Января 1895 года во всѣхъ кассахъ находилось:

основнаго капитала	127084 р. 76 к.
чистой прибыли, образов. къ 1 Января 1894 г.	298890 р. 12 ¹ / ₂ к.
чистой прибыли за 1894 годъ	46439 р. 28 ¹ / ₂ к.
Итого	472414 р. 17 к.

Кромѣ того въ кассахъ находилось:

вкладовъ процентныхъ и безпроцентныхъ	807131 р. 69 к.
процентовъ на вклады, не выдан. еще кассами	50238 р. 24 к.

Такимъ образомъ оборотный капиталъ всѣхъ кассъ составлялъ 1329784 руб. 10 коп.

Въ томъ числѣ къ 1 Января 1895 г:

находилось на лицо	1307441 р. 49 к.
числилось въ долгу	22342 р. 61 к.

КРЕСТЬЯНСКІЙ ПОЗЕМЕЛЬНЫЙ БАНКЪ.

Въ отчетномъ году въ Петроковское Отдѣленіе Крестьянскаго Поземельнаго Банка поступило по Кѣлецкой губерніи 41 заявленіе отъ 749 домохозяевъ, приторговавшихъ 2180 десятинъ 1466 сажень земли за 412547 руб. 61 коп. и испрашивающихъ въ ссуду 285866 руб. 6 копѣекъ.

Личнымъ составомъ Отдѣленія было произведено по Кѣлецкой губерніи осмотры и оцѣнокъ въ 25-ти имѣніяхъ по 79 сдѣлкамъ, по которымъ 1385 домохозяевъ приторговали 4216 десятинъ 846 саж. земли.

Въ отчетномъ году представлено въ Совѣтъ Крестьянскаго Поземельнаго Банка 139 сдѣлокъ о разрѣшеніи въ ссуду 817050 рублей 2334-мъ домохозяевамъ для покупки 7337 десятинъ 1178 саж. земли за 1148892 руб. 2 коп., и одна сдѣлка отъ 1893 года представлена вторично о разрѣшеніи въ ссуду 12800 руб.

Совѣтомъ Банка разрѣшено 2204 домохозяевамъ по 131 сдѣлкѣ въ ссуду 757585 рублей для покупки 7303 десятинъ 1209 сажень земли за 1124835 рублей 42 копѣйки.

Въ теченіе отчетнаго года Отдѣленіемъ выдано 1197-ми домохозяевамъ для покупки 3815 десятинъ 641 саж. земли за 626329 руб. 1 коп. 57 ссудъ въ размѣрѣ 451380 руб. и осталось къ выдачѣ разрѣшенныхъ 111 ссудъ на 567655 руб., по которымъ выплата еще не состоялась въ слѣдствіе несооставленія актовъ купли-продажи, или-же актовъ квитанцій.

Со времени открытія дѣйствій Банка (1889 г.) по 1-е Января 1895 года по Кѣлецкой губерніи въ Отдѣленіе поступило 281 заявленіе отъ 5457 домохозяевъ, приторговавшихъ 19115 десятинъ 329 саж. земли за сумму 2932053 руб. 92 коп. съ испрошеніемъ ссуды въ размѣрѣ 2232709 рублей 16 коп.

Изъ этого числа по 114 сдѣлкамъ 3465 домохозяевъ, при 8291 душахъ мужскаго пола, приобрѣли въ собственность 8666 десятинъ 1892 сажень земли за 1432207 руб. 38 коп. и получили въ ссуду изъ Банка 999985 рублей.


По всѣмъ выданнымъ Отдѣленіемъ Банка ссудамъ внесено въ отчетномъ году срочныхъ платежей 46300 руб. 91 коп. и осталось въ недоимкѣ за крестьянами 8564 руб. 9 коп., въ томъ числѣ перешедшихъ предѣлы льготнаго срока 1113 рублей 75 копѣекъ.

Вѣдомость № 1.

Пространство въ квадратныхъ вер- стахъ	Число поселеній	Число жителей	Среднее число квадратныхъ верстѣ на че- ловѣка	Среднее число жителей обоого пола на одну ква- дратную версту
8139,87	2272	776535	0,0105 или 2625 квадр. саженъ	95

1870

DATE	DESCRIPTION	AMOUNT
Jan 1	Balance	100.00
Jan 15	Received from A. B.	50.00
Feb 1	Received from C. D.	25.00
Feb 15	Received from E. F.	75.00
Mar 1	Received from G. H.	100.00
Mar 15	Received from I. J.	50.00
Apr 1	Received from K. L.	25.00
Apr 15	Received from M. N.	75.00
May 1	Received from O. P.	100.00
May 15	Received from Q. R.	50.00
Jun 1	Received from S. T.	25.00
Jun 15	Received from U. V.	75.00
Jul 1	Received from W. X.	100.00
Jul 15	Received from Y. Z.	50.00
Aug 1	Received from A. B.	25.00
Aug 15	Received from C. D.	75.00
Sep 1	Received from E. F.	100.00
Sep 15	Received from G. H.	50.00
Oct 1	Received from I. J.	25.00
Oct 15	Received from K. L.	75.00
Nov 1	Received from M. N.	100.00
Nov 15	Received from O. P.	50.00
Dec 1	Received from Q. R.	25.00
Dec 15	Received from S. T.	75.00
Total		2000.00





БЕ10 /
0-14

Въдомость № 2.

О посѣвѣ и урожаѣ хлѣба въ Кѣлецкой губерніи

за 1894 годъ.

У ВЪЗДЫ	Посѣяно четвертей						Снято четвертей										
	Озимой пшеницы	Ржи	Яровой пшеницы	Овса	Ячменя	Прочихъ зерновыхъ	Картофеля	Озимой пшеницы	Ржи	Яровой пшеницы	Овса	Ячменя	Гречихи	Остальныхъ зерновыхъ культуръ	Картофеля		
АНДРЕЕВСКИЙ.																	
На земляхъ владельческих	7125	5591	183	8157	5149	40	2012	41240	40115	22401	1293	69181	29140	239	6290	123650	
" крестьянскихъ	3140	9150	95	4995	5109	10	399	21925	21045	51251	154	31591	31120	532	5607	133440	
" казенныхъ	—	—	—	—	—	—	—	—	—	—	—	—	—	—	—	—	
" городскихъ и посадебныхъ	309	550	26	205	240	—	—	2213	2220	2252	63	2527	3228	104	742	2822	
Итого	10565	15291	284	13457	10598	50	6011	64978	63290	76905	1420	94199	63588	875	11949	259912	
ВЛОЦОВСКИЙ.																	
На земляхъ владельческих	3663	2557	188	5120	2668	10	492	17997	20914	14947	937	21264	16943	59	7728	100256	
" крестьянскихъ	2597	6262	20	5345	3444	18	334	28157	13564	24795	92	30995	20341	626	7319	130777	
" казенныхъ	13	45	—	19	10	1	9	222	58	299	—	66	41	4	42	691	
" городскихъ и посадебныхъ	235	460	—	492	456	5	141	2484	1256	1597	15	2927	2683	44	562	11930	
Итого	6598	10323	208	10886	6578	24	976	48761	35884	41539	1044	64262	49088	733	15651	243664	
КЪЛЕЩИЙ.																	
На земляхъ владельческих	1461	2604	25	5673	940	10	164	11678	5814	10613	125	27065	4230	210	2784	58390	
" крестьянскихъ	2057	18290	142	10061	6888	103	457	50922	7272	61772	501	47294	39651	2113	5630	255794	
" казенныхъ	10	75	—	83	54	—	9	296	48	247 1/2	—	338	260	19	47	1734	
" городскихъ и посадебныхъ	228	678	—	1149	522	—	132	5128	962 1/2	2375 1/2	—	5929	1615 1/2	126	693	25892	
Итого	3756	25617	167	16966	8414	120	692	67124	14095 1/2	75009	626	80636	36656 1/2	2468	8554	341620	
МЪХОВСКИЙ.																	
На земляхъ владельческих	10376	5708	942	10975	5133	—	2895	27592	64661	50875	6293	89780	32987	43	19937	179625	
" крестьянскихъ	3985	19493	186	9689	9136	—	2069	45649	23568	75231	1221	63662	56826	—	8770	299992	
" казенныхъ	—	5	—	—	1	—	—	19	—	—	—	—	11	—	—	—	
" городскихъ и посадебныхъ	102	199	34	186	335	—	209	1805	476	990	207	1210	2246	—	3092	12960	
Итого	14463	25403	1162	20250	14605	—	5313	75046	88705	127115	7821	154752	93076	43	30899	476487	
ОЛНУШСКИЙ.																	
На земляхъ владельческих	2970	4668	327	3663	2921	3	872	14683	10745	12520	1400	17662	10522	25	3715	76231	
" крестьянскихъ	1401	10826	128	7995	7947	10	240	41440	6151	23090	564	34554	36338	214	7718	219612	
" казенныхъ	4	23	—	12	9	—	2	52	16	63	—	60	38	—	6	680	
" городскихъ и посадебныхъ	187	992	17	691	583	3	186	6832	783	2768	54	2944	2863	19	658	22739	
Итого	3662	16319	472	12270	10560	21	690	63088	17695	56171	2018	54317	47660	258	12097	321962	
ПИНЧОВСКИЙ.																	
На земляхъ владельческих	6937	4663	556	5641	4568	2	2739	12166	42750	25691	3264	41679	28756	63	14210	75599	
" крестьянскихъ	3176	6828	70	3110	6673	—	222	27132	17998	41190	210	22224	14018	—	10925	151569	
" казенныхъ	—	—	—	—	—	—	—	—	—	—	—	—	—	—	—	—	
" городскихъ и посадебныхъ	107	259	4	209	379	—	129	822	672	2959	16	1664	2453	—	595	5272	
Итого	10220	11850	630	8960	11620	2	3399	40120	61420	68850	3390	63567	72227	63	25740	322540	
СТОПНИЦКИЙ.																	
На земляхъ владельческих	5178	7655	42	7227 1/2	3441 1/2	—	10	17862	28544	26350	218	51222	19186 1/2	91	5432	99217	
" крестьянскихъ	4383	12419	157	8709	6703	—	10	39380	23764	66585	531	54597	29454	258	7407	231692	
" казенныхъ	47	102	—	143	60	—	10	227 1/2	203	480	—	832	296	4	48	777	
" городскихъ и посадебныхъ	317	1172	1	839 1/2	642 1/2	—	10	385	4322	1866	5553	—	6977	4183	10	629	20639
Итого	9925	22349	300	17419	10846 1/2	—	30	22887 1/2	61991 1/2	54377	109168	1049	116731	6319 1/2	363	13567	352546
Всего по губерніи	50999	124064	3123	100208	72221 1/2	20	2042 1/2	421028 1/2	335566 1/2	547857	17568	630564	418429	4903	118297	2238731	

Въдомость № 3.

фабрикахъ и заводахъ въ Кѣлецкой губерніи
за 1894 годъ.

Роды фабрик и заводов

	Уезд Михолевский			Город Ольхуты			Уезд Ольхутский			Город Пичювь			Город Дзювоице			Уезд Пичювский			
	Число фабрик и заводов	Сумма произв. тельности	Число рабочих	Число фабрик и заводов	Сумма произв. тельности	Число рабочих	Сумма произв. тельности	Число фабрик и заводов	Сумма произв. тельности	Число рабочих	Число фабрик и заводов	Сумма произв. тельности	Число рабочих	Число фабрик и заводов	Сумма произв. тельности	Число рабочих	Число фабрик и заводов	Сумма произв. тельности	Число рабочих
I. Обдѣлывающие животные продукты:																			
Кожевенные	—	—	—	—	—	—	—	—	—	—	—	—	—	—	—	—	—	—	—
Мясорезные и салтные	—	—	—	—	—	—	—	—	—	—	—	—	—	—	—	—	—	—	—
Сальные	—	—	—	—	—	—	—	—	—	—	—	—	—	—	—	—	—	—	—
Суконные	—	—	—	—	—	—	—	—	—	—	—	—	—	—	—	—	—	—	—
Медоваренные	—	—	—	—	—	—	—	—	—	—	—	—	—	—	—	—	—	—	—
II. Обрабатывающ. растительные продукты:																			
Пилоустроительные	3	46890	18	—	—	—	3000	6	—	—	—	—	—	—	—	—	—	—	—
Пиловерные	2	51660	20	—	—	—	4350	5	10000	—	—	—	—	—	—	—	—	—	—
Соловальные	—	—	—	—	—	—	30000	18	—	—	—	—	—	—	—	—	—	—	—
Соловостроительные	1	317500	405	—	—	—	460000	325	—	—	—	—	—	—	—	—	—	—	—
Печечубукальные	—	—	—	—	—	—	—	—	—	—	—	—	—	—	—	—	—	—	—
Буковые	—	—	—	—	—	—	—	—	—	—	—	—	—	—	—	—	—	—	—
Красильные	—	—	—	—	—	—	—	—	—	—	—	—	—	—	—	—	—	—	—
Лесопильные	5	7780	5	—	—	—	9150	28	—	—	—	—	—	—	—	—	—	—	—
Ковачные	—	—	—	—	—	—	—	—	—	—	—	—	—	—	—	—	—	—	—
Соловостроительные	—	—	—	—	—	—	—	—	—	—	—	—	—	—	—	—	—	—	—
Маслобойные	—	—	—	—	—	—	16000	8	1	2500	10	—	—	—	—	—	—	—	—
Целлюлозные	—	—	—	—	—	—	—	—	—	—	—	—	—	—	—	—	—	—	—
Красильные	—	—	—	—	—	—	—	—	—	—	—	—	—	—	—	—	—	—	—
Мукомольн. (Паровая)	—	—	—	—	—	—	14000	4	—	—	—	—	—	—	—	—	—	—	—
молна (Водная и ветровая)	11	210464	36	—	—	—	19000	29	—	—	—	—	—	—	—	—	—	—	—
Пробочная	52	83412	66	—	—	—	48255	84	2	1300	5	—	—	—	—	—	—	—	—
III. Обдѣлывающие ископаемые продукты:																			
Мраморные	—	—	—	—	—	—	—	—	—	—	—	—	—	—	—	—	—	—	—
Стекланные	—	—	—	—	—	—	—	—	—	—	—	—	—	—	—	—	—	—	—
Ирригационные	—	—	—	1	4000	—	—	—	1	150	2	—	—	1800	5	—	—	—	—
Искусственные	—	—	—	—	—	—	1200	6	—	—	—	—	—	—	—	—	—	—	—
Керамические	—	—	—	—	—	—	7000	35	—	—	—	—	—	—	—	—	—	—	—
Курчимо-литовые	2	5400	11	—	—	—	—	—	—	—	—	—	—	—	—	—	—	—	—
Железо-литейные	—	—	—	—	—	—	—	—	—	—	—	—	—	—	—	—	—	—	—
Железо-литейные	—	—	—	—	—	—	50000	60	—	—	—	—	—	—	—	—	—	—	—
Железной руды	—	—	—	—	—	—	180000	1000	—	—	—	—	—	—	—	—	—	—	—
Каменноугольные	—	—	—	—	—	—	48000	80	—	—	—	—	—	—	—	—	—	—	—
Железных изделий	—	—	—	—	—	—	—	—	—	—	—	—	—	—	—	—	—	—	—
Вензельчатых орудий	—	—	—	—	—	—	—	—	—	—	—	—	—	—	—	—	—	—	—
Силикатные	—	—	—	—	—	—	—	—	—	—	—	—	—	—	—	—	—	—	—
Мельницы для перемолта гипса	—	—	—	—	—	—	—	—	—	—	—	—	—	—	—	—	—	—	—
Минеральных водоводов	—	—	—	—	—	—	—	—	—	—	—	—	—	—	—	—	—	—	—
IV. Связанных производств:																			
Верочные	—	—	—	—	—	—	2300	3	—	—	—	—	—	—	—	—	—	—	—
Пороховые	—	—	—	—	—	—	310000	92	—	—	—	—	—	—	—	—	—	—	—
Водяны паровых галей	—	—	—	—	—	—	—	—	—	—	—	—	—	—	—	—	—	—	—
Котельные	—	—	—	—	—	—	—	—	—	—	—	—	—	—	—	—	—	—	—
Всего	76	923506	561	1	4000	5	1208915	1788	5	12950	22	5	10473	15	57	1324665	638		

Роды фабрик и заводов

	Городъ Хивьякъ			Уездъ Стопанидъ			Итого по городамъ			Итого по уездамъ			По всей губернии		
	Число фабрикъ и заводовъ	Сумма производимости	Число рабочихъ	Число фабрикъ и заводовъ	Сумма производимости	Число рабочихъ	Сумма производимости	Число фабрикъ и заводовъ	Число рабочихъ	Сумма производимости	Число фабрикъ и заводовъ	Число рабочихъ	Сумма производимости	Число фабрикъ и заводовъ	Число рабочихъ
I. Обдѣлывающіе животные продукты:															
Кожевенные	16	8870	28	1	460	—	18260	52	18	41970	52	—	60230	104	
Мясорубные и сѣбные	1	2895	6	—	—	—	18125	10	—	270	1	—	18125	10	
Сѣбные	—	—	—	—	—	—	—	—	1	—	—	—	270	1	
Сухомятные	5	3160	16	—	—	—	3100	16	—	—	—	—	3100	16	
Медоваренные	—	—	—	—	—	—	400	2	3	2500	5	—	2900	7	
II. Обрабатывающіе растительные продукты:															
Паночурные	—	—	—	7	34093	—	—	—	24	830842	161	24	830842	161	
Паночерные	—	—	—	—	—	—	—	—	4	62114	44	6	125624	72	
Солодильные	1	4464	3	—	—	—	—	—	6	65316	31	10	20000	18	
Семкопеларные	—	—	—	—	—	—	—	—	1	20000	18	1	20000	18	
Пасекобуженные	—	—	—	—	—	—	—	—	2	1017500	905	2	1017500	905	
Курчавные	—	—	—	1	480	—	—	—	2	460000	325	2	460000	325	
Прессовые	—	—	—	—	—	—	1600	2	2	480	2	1	480	2	
Лесопильные	—	—	—	11	28966	—	—	—	1	480	2	5	4100	5	
Бондарные	—	—	—	—	—	—	—	—	3	2500	6	2	2500	6	
Семкопеларные	—	—	—	—	—	—	50000	40	51	145188	210	52	193188	250	
Маслобѣнные	1	800	2	5	2380	—	—	—	1	20000	24	1	20000	24	
Сахарные	—	—	—	—	—	—	—	—	4	4972	11	11	22920	29	
Крахмальные	—	—	—	—	—	—	—	—	1	2500	10	1	4300	10	
Мукомольн. (Паровыя)	—	—	—	—	—	—	—	—	4	4972	11	11	6859	84	
Мукомольн. (Водная американ. системы)	—	—	—	—	—	—	125000	16	5	28170	29	7	103170	45	
Мукомольн. (Водная и итальная)	—	—	—	12	95730	—	—	—	12	558429	149	52	558429	149	
Прочія	—	—	—	81	42860	—	1200	5	435	301417	496	47	202717	561	
III. Обдѣлывающіе ископаемые продукты:															
Мраморные	—	—	—	—	—	—	23310	75	—	—	—	—	23310	75	
Отепальные	—	—	—	—	—	—	—	—	2	12090	22	2	12090	22	
Порцановые	—	—	—	—	—	—	6850	36	2	1200	6	9	4050	42	
Известковые	—	—	—	3	1170	—	600	3	9	10770	35	10	11370	38	
Керамичные	—	—	—	—	—	—	950	3	43	29231	153	45	39281	156	
Чугунно-литейные	—	—	—	9	4250	—	—	—	4	372732	490	4	372732	490	
Жельно-литейные	—	—	—	—	—	—	—	—	2	5300	11	2	5300	11	
Жельно-дѣлательные	—	—	—	—	—	—	—	—	1	50000	60	1	50000	60	
Жельноя руды	—	—	—	—	—	—	—	—	2	180000	1000	2	180000	1000	
Палачная	—	—	—	—	—	—	—	—	8	49200	88	8	49200	88	
Жельнохлѣбъ надѣлы	—	—	—	—	—	—	—	—	2	17000	49	2	17000	49	
Жельнохлѣбскіе орудія	—	—	—	—	—	—	—	—	2	—	—	—	—	—	
Спичечные	—	—	—	—	—	—	—	—	3	1356	5	3	1356	5	
Мелыямъ для перемолу гипса	—	—	—	—	—	—	—	—	2	28005	28	2	28005	28	
Минеральная заводенія	—	—	—	2	28005	—	—	—	—	—	—	—	—	—	
IV. Свѣщанныхъ производствъ:															
Нероковые	—	—	—	1	3600	—	950	3	3	5300	7	4	6250	10	
Нероковые	—	—	—	—	—	—	—	—	1	310000	92	1	310000	92	
Выдѣла шпиритныхъ галѣзъ	2	1500	24	—	—	—	5000	28	—	—	—	—	5000	28	
Котельные	—	—	—	—	—	—	—	—	—	—	—	—	—	—	
Всего	26	24629	89	133	240244	10	325031	356	699	4682829	4593	765	5008860	4949	


Year	Population	Area	Population	Area
1901	1,000	100	1,000	100
1902	1,000	100	1,000	100
1903	1,000	100	1,000	100
1904	1,000	100	1,000	100
1905	1,000	100	1,000	100
1906	1,000	100	1,000	100
1907	1,000	100	1,000	100
1908	1,000	100	1,000	100
1909	1,000	100	1,000	100
1910	1,000	100	1,000	100
1911	1,000	100	1,000	100
1912	1,000	100	1,000	100
1913	1,000	100	1,000	100
1914	1,000	100	1,000	100
1915	1,000	100	1,000	100
1916	1,000	100	1,000	100
1917	1,000	100	1,000	100
1918	1,000	100	1,000	100
1919	1,000	100	1,000	100
1920	1,000	100	1,000	100
1921	1,000	100	1,000	100
1922	1,000	100	1,000	100
1923	1,000	100	1,000	100
1924	1,000	100	1,000	100
1925	1,000	100	1,000	100
1926	1,000	100	1,000	100
1927	1,000	100	1,000	100
1928	1,000	100	1,000	100
1929	1,000	100	1,000	100
1930	1,000	100	1,000	100
1931	1,000	100	1,000	100
1932	1,000	100	1,000	100
1933	1,000	100	1,000	100
1934	1,000	100	1,000	100
1935	1,000	100	1,000	100
1936	1,000	100	1,000	100
1937	1,000	100	1,000	100
1938	1,000	100	1,000	100
1939	1,000	100	1,000	100
1940	1,000	100	1,000	100
1941	1,000	100	1,000	100
1942	1,000	100	1,000	100
1943	1,000	100	1,000	100
1944	1,000	100	1,000	100
1945	1,000	100	1,000	100
1946	1,000	100	1,000	100
1947	1,000	100	1,000	100
1948	1,000	100	1,000	100
1949	1,000	100	1,000	100
1950	1,000	100	1,000	100
1951	1,000	100	1,000	100
1952	1,000	100	1,000	100
1953	1,000	100	1,000	100
1954	1,000	100	1,000	100
1955	1,000	100	1,000	100
1956	1,000	100	1,000	100
1957	1,000	100	1,000	100
1958	1,000	100	1,000	100
1959	1,000	100	1,000	100
1960	1,000	100	1,000	100
1961	1,000	100	1,000	100
1962	1,000	100	1,000	100
1963	1,000	100	1,000	100
1964	1,000	100	1,000	100
1965	1,000	100	1,000	100
1966	1,000	100	1,000	100
1967	1,000	100	1,000	100
1968	1,000	100	1,000	100
1969	1,000	100	1,000	100
1970	1,000	100	1,000	100
1971	1,000	100	1,000	100
1972	1,000	100	1,000	100
1973	1,000	100	1,000	100
1974	1,000	100	1,000	100
1975	1,000	100	1,000	100
1976	1,000	100	1,000	100
1977	1,000	100	1,000	100
1978	1,000	100	1,000	100
1979	1,000	100	1,000	100
1980	1,000	100	1,000	100
1981	1,000	100	1,000	100
1982	1,000	100	1,000	100
1983	1,000	100	1,000	100
1984	1,000	100	1,000	100
1985	1,000	100	1,000	100
1986	1,000	100	1,000	100
1987	1,000	100	1,000	100
1988	1,000	100	1,000	100
1989	1,000	100	1,000	100
1990	1,000	100	1,000	100
1991	1,000	100	1,000	100
1992	1,000	100	1,000	100
1993	1,000	100	1,000	100
1994	1,000	100	1,000	100
1995	1,000	100	1,000	100
1996	1,000	100	1,000	100
1997	1,000	100	1,000	100
1998	1,000	100	1,000	100
1999	1,000	100	1,000	100
2000	1,000	100	1,000	100

Въдомость № 4.

Движеніе населенія въ Кѣлецкой губерніи

за 1894 годъ.

Города и уезды	Число браков	Ч И С Л О Р О Д И Т Е Л И Х С Я									Число умерших			Затѣмъ прибыло						
		Законнорожденные			Незаконнорожденные			В С Е Г О												
		м. п.	ж. п.	об. п.	м. п.	ж. п.	об. п.	м. п.	ж. п.	об. п.	м. п.	ж. п.	об. п.	ушло	пришло	ушло	пришло	ушло	пришло	ушло
Городъ Клязьмы	317	258	284	542	21	29	28	279	313	592	327	281	608	ушло	пришло	ушло	пришло	ушло	пришло	ушло
Городъ Хвощины	57	240	230	470	15	15	28	255	245	500	157	152	309	пришло	32	пришло	93	пришло	191	
Уездъ Клязнецкій	940	2523	2381	4904	64	55	119	2587	2436	5023	1558	1359	2917	1029	1077	2106				
Уездъ Андреевскій	627	1695	1578	3273	35	38	73	1730	1614	3344	998	947	1945	732	667	1399				
Уездъ Вязовскій	686	1748	1707	3455	48	37	85	1796	1744	3540	950	976	1926	846	768	1614				
Городъ Мхалоъ	63	46	56	102	—	—	—	46	56	102	38	42	80	8	14	22				
Уездъ Мхаловскій	890	2446	2390	4746	82	115	197	2528	2415	4943	1613	1584	3197	915	831	1746				
Городъ Озлушъ	17	78	64	142	3	2	5	81	66	147	46	26	72	35	40	75				
Уездъ Озлушскій	950	2413	2342	4755	72	77	149	2485	2419	4904	1401	1357	2758	1084	1062	2146				
Городъ Пачочъ	47	128	77	205	10	3	13	138	80	218	160	131	291	ушло	ушло	ушло				
Городъ Долошино	49	104	90	194	—	6	6	104	96	200	161	154	315	57	58	115				
Уездъ Пачочскій	815	1943	2010	3953	77	78	155	3920	2085	4108	1543	1580	3123	пришло	пришло	пришло				
Городъ Хвильякъ	72	144	110	254	2	4	6	146	114	260	135	105	240	11	9	20				
Уездъ Столпницкій	998	2553	2439	4992	69	60	129	3022	2499	5121	2369	2366	4735	253	123	386				
Итого въ городахъ	522	998	911	1909	51	59	110	1949	970	2919	1024	891	1915	25	79	104				
Итого въ уездахъ	5916	15321	14757	30078	447	458	905	37768	15215	30983	10432	10169	20601	5336	5046	10382				
Всего въ губерніи	6438	16319	15668	31987	498	517	1005	49117	16185	33002	11456	11060	22516	5361	5125	10486				



Вѣдомость № 5.


О податяхъ и недоимкахъ въ Юѣлецкой губерніи

за 1894 годъ.

Подати и сборы	Сейчас поступит				Новая организация				Остаток на 1-е января 1935 года												
	Неподвижных предельных лет		Оклады		Неподвижных предельных лет		Оклады		Неподвижных предельных лет		Оклады		В СЕГО								
	Р	У	О	Д	Р	У	О	Д	Х	Х	К	О	З	Н	К	Х					
I. ПОДАТИ И ОБЛАГАЕМЫЕ ПЛАТЕЖИ.																					
а) Дворянские:																					
Поместьный налог: а) основной	24189	46	77105	75	43	96	7747	144	82	1298	1	7780	42	142901	—	16288	17	9283	81	25571	98
б) добавочный	13464	96	40180	34	6	33	4821	23	64	1842	99	4484	27	72907	8	8963	38	5641	67	14605	5
Подъемная подать	7655	74	30915	80	179	18	2018	4	38	388	47	3166	94	36672	51	4423	60	3152	83	7796	43
Лазовая подать	126	82	36	34	—	—	—	—	—	—	—	1	87	54	88	124	95	17	85	142	89
<i>Итого</i>	45396	98	147338	23	239	47	14912	172	85	8659	47	15438	50	278635	42	30920	10	18696	16	48116	39
б) Крестьянские:																					
Поместьный налог: а) основной	3381	75	61325	69	6422	84	6215	—	—	36	84	6911	26	123304	41	1893	33	1163	37	3056	70
б) добавочный	1549	90	—	—	3143	53	4215	—	—	19	18	2844	64	61310	22	846	79	922	43	1779	22
Подъемная подать	5050	80	77313	—	6633	65	7929	—	—	211	—	6854	24	155422	—	4225	94	246	—	5771	94
<i>Итого</i>	8982	45	138638	69	16198	5	29472	—	—	267	2	17614	44	240066	63	7568	6	3641	80	10607	83
в) Городские:																					
Контингент заварочный	68	97	263	55	—	—	371	—	—	—	—	40	11	584	29	28	86	50	32	79	18
Подъемная подать	1163	53	12838	25	—	—	1210	—	—	1	50	1125	—	24899	30	38	53	873	37	911	90
<i>Итого</i>	1232	50	13101	90	—	—	1581	—	—	1	50	1165	11	25483	59	67	39	923	69	991	8
г) Посадские:																					
Поместьный налог: а) основной	390	93	3291	43	48	78	299	—	—	—	—	260	41	7734	83	89	30	163	54	252	24
б) добавочный	698	25	—	—	24	39	303	—	—	—	—	715	35	3456	50	7	39	215	78	223	17
Подъемная подать	492	—	5705	50	95	—	370	—	—	—	—	423	—	11296	50	75	—	125	50	300	50
<i>Итого</i>	1402	118	9496	93	188	17	1310	—	—	—	—	1398	96	22487	93	171	69	504	82	676	51
ОКЛАДНЫЕ ПЛАТЕЖИ																					
Промысловый налог	46569	98	11664	80	318	68	1169	2754	4	210	27	2597	97	17944	16	41536	85	5109	85	46646	50
Государственный квартирный налог	—	—	4463	50	179	24	—	1	5	23	75	1879	19	4337	75	—	—	93	50	92	50
Временная арендная плата	68225	56	1907	6	1697	2	323	—	—	—	—	278	2	804	61	49825	65	3424	76	53250	32
Сельская биржевая аренда	8215	58	839	38	55	46	119	10	69	84	1	173	60	1255	4	8986	72	877	49	8764	21
Городские биржевая и аренда усадьбы	3280	—	427	78	247	86	45	—	—	—	—	261	94	882	68	2876	32	138	27	2412	56
Арендная плата за заведения Бухарских мануфактурных вод	2090	92	—	—	—	—	—	1947	50	—	—	—	—	—	—	—	—	13	48	—	13
Сбор за имущество поступивших на казну на основании Высочайших Указов 1864 и 1865 гг.	68557	23	580	15	—	51	28	28	52	28	45	255	92	743	9	65272	79	333	35	68606	14
Доходы от поступивших на казну государственных предприятий и уделов сакл казначейства	5411	7	—	—	52	37	1139	4047	57	205	48	331	56	6168	68	1064	31	294	7	1358	38
От оборотных горизонтово-земельных статей	—	—	—	—	9	85	24	—	—	—	—	9	85	59	—	—	—	—	—	—	—
От причитающейся отчужденной и выданной на продажу	2820	71	924	31	—	—	—	—	—	—	35	69	53	—	—	219	2	704	80	2623	82
Моготовый и слявский сборы	152	30	1565	76	—	—	100	—	—	—	—	46	48	2496	18	105	82	77	23	183	15
Уплата судей от городских сельских обществ, уездов, учреждений и лиц	62	42	151	8	3	96	11	—	—	—	—	25	47	220	83	40	91	81	28	122	19
Возврат заворочным владельцам выданных на них по предписанию казны	1198	77	246	15	107	64	30	—	—	—	—	177	47	491	40	1129	41	—	—	1129	41
Налог за пользование безземельными посевными участками	80	90	134	81	—	—	13	—	—	—	—	80	90	189	49	—	—	80	90	80	90
От продажи земельных земель в оборотных статьях	567	43	2813	20	—	—	218	—	—	16	70	38	44	5597	7	538	99	77	87	616	86
От продажи государственных земель	34721	71	8716	73	—	51	871	2325	98	1910	3	4495	89	6138	77	23990	49	19278	98	16178	34
<i>Итого</i>	224474	62	34484	81	2707	59	3123	11175	26	1740	82	12896	62	42578	58	202110	23	21370	55	223480	78
Всего	281488	78	343140	56	19303	28	41067	11348	21	6538	81	49508	33	704253	47	339325	47	42937	5	282872	49
II. КУБ ОБЩЕГО СЧЕТА ПОДАТНЫХ НЕПОДВИЖНОГО РАСПРЕДЕЛЕНИЯ И ОБРОТНЫХ.																					
а) Дворянские:																					
Поместьный налог: а) основной	—	—	—	—	492	43	—	71	32	—	—	232	76	—	—	88	25	—	—	88	25
б) добавочного	—	—	—	—	260	99	—	—	—	—	—	128	58	—	—	122	41	—	—	122	41
Подъемная подать	—	—	—	—	183	89	—	—	—	—	—	109	49	—	—	74	40	—	—	74	40
<i>Итого</i>	—	—	—	—	937	91	—	71	32	—	—	580	83	—	—	285	16	—	—	285	16
б) Крестьянских:																					
Поместьный налог: а) основной	497	10	—	—	—	—	—	11	95	—	—	11	95	—	—	473	20	—	—	473	20
б) добавочного	248	63	—	—	—	—	—	5	98	—	—	5	98	—	—	236	67	—	—	236	67
Подъемная подать	2969	91	—	—	—	—	—	36	66	—	—	166	20	—	—	2707	5	—	—	2707	5
<i>Итого</i>	2655	94	—	—	—	—	—	54	59	—	—	184	18	—	—	3416	92	—	—	3416	92
Оценочных земель	871	45	—	—	—	—	—	—	—	—	—	871	42	—	—	871	42	—	—	871	42
Всего	4527	6	—	—	937	91	—	125	91	—	—	764	96	—	—	4573	50	—	—	4573	50

Подати и сборы

	Средство поступить		Возна. привлечено		Итого		Возна. привлечено		Итого		Относится к 1-му Январю 1895 года						
	Подомовъ прежнихъ лѣтъ	Оклады	Подомовъ прежнихъ лѣтъ	Оклады	Итого	Итого	Итого	Итого	Итого	Итого		Итого		Итого		В СЕГО	
										Р	У	С	И	И	И		И
Насоби Государственному Князюству или посто- роныхъ вѣдомствъ.																	
Изъ городскихъ доходовъ на содержание:																	
а) центральныхъ управлений	—	88	—	—	—	—	—	—	—	—	—	—	—	—	—	—	—
б) местныхъ управлений	—	1056	—	—	—	—	—	—	—	—	—	—	—	—	—	—	—
Изъ семейныхъ средствъ:																	
а) изъ суммъ Губернскаго Типографіи	—	100	—	—	—	—	—	—	—	—	—	—	—	—	—	—	—
б) изъ квартирнаго сбора	—	584	30	—	—	—	—	—	—	—	—	—	—	—	—	—	—
в) изъ страховнаго сбора	—	10400	—	—	—	—	—	—	—	—	—	—	—	—	—	—	—
г) изъ боковыхъ суммъ	4	205	—	—	—	—	—	—	—	—	—	—	—	—	—	—	—
д) изъ сбора съ селоволадѣльцевъ	2690	3390	—	—	—	—	—	—	—	—	—	—	—	—	—	—	—
Итого	29845	82	34246	146	5880	20	—	—	—	—	—	—	—	—	—	—	30296
Министерства Юстиціи:																	
За Советныя палаты																	
Возвѣщенія съ вѣдомствъ на судебныя ведомствъ	12405	74	—	—	4224	59	—	—	—	—	—	—	—	—	—	—	—
За вѣдомствъ справокъ о судимости	82	50	—	—	—	—	—	—	—	—	—	—	—	—	—	—	—
Судебныя пошлины и сборы съ суммъ, внесенныхъ маршалами установленнаго Варшавскаго Судебнаго Удѣла	—	45	—	—	—	—	—	—	—	—	—	—	—	—	—	—	—
Сборы на содержание Гмишнихъ Судовъ въ губер- нахъ Царства Польскаго съ недвижимыхъ имуще- ствъ, съ торговыхъ документовъ, а также фе- федическихъ и заводскихъ помѣщій																	
Итого	18077	83	6054	98	1445	74	4091	—	—	—	—	—	—	—	—	—	—
Итого	30566	52	6054	98	6500	33	4091	—	—	—	—	—	—	—	—	—	—
ГОСУДАРСТВЕННЫЙ КОНТРОЛЬ.																	
Насоби Государственному Князюству:																	
а) изъ городскихъ суммъ	—	179	4	—	—	—	—	—	—	—	—	—	—	—	—	—	—
б) изъ квартирнаго сбора	—	200	—	—	—	—	—	—	—	—	—	—	—	—	—	—	—
в) изъ страховнаго сбора	—	274	—	—	—	—	—	—	—	—	—	—	—	—	—	—	—
Итого	—	653	4	—	—	—	—	—	—	—	—	—	—	—	—	—	—
Всего	229521	71	43627	43	58194	34	6421	—	—	—	—	—	—	—	—	—	—
IV. ПОДАТКИ ОТЪМЕНЕННЫЯ НАЛОЖЕНІЯ.																	
Добавочныя податки на подати съ городовъ																	
Разныя другія подати съ прежнихъ лѣтъ	12	—	—	—	—	—	—	—	—	—	—	—	—	—	—	—	—
1) Крестьянскія чашни																	
2) Водная подать	1529	29	—	—	—	—	—	—	—	—	—	—	—	—	—	—	—
3) Десятинная	261	25	—	—	—	—	—	—	—	—	—	—	—	—	—	—	—
4) Чашинная подать съ провинцій	324	32	—	—	—	—	—	—	—	—	—	—	—	—	—	—	—
5) Земельныя подати и штрафы	1072	17	—	—	—	—	—	—	—	—	—	—	—	—	—	—	—
Опрочныя подати за устройство заводовъ	1146	58	—	—	—	—	—	—	—	—	—	—	—	—	—	—	—
Итого	111	47	—	—	—	—	—	—	—	—	—	—	—	—	—	—	—
За Вселеноставныхъ																	
показовинныя орудья	12	—	—	—	30	—	—	—	—	—	—	—	—	—	—	—	—
За ошанинскія фальшивыя кредитныя билеты	—	—	—	—	—	—	—	—	—	—	—	—	—	—	—	—	—
Всего	4469	18	—	—	30	—	—	—	—	—	—	—	—	—	—	—	—
V. ОСОБЫЕ СБОРЫ ВЪ ГУБЕРНІИ ЦАРСТВА ПОЛЬСКАГО.																	
Страховой сборъ съ недвижимыхъ																	
Случайныя поступления страховнаго сбора	13640	75	230298	89	140	55	54519	—	—	—	—	—	—	—	—	—	—
Губернскій землей дорожный сборъ	—	—	2174	83	—	—	—	—	—	—	—	—	—	—	—	—	—
Страховой сборъ со скота	4214	89	39279	112	1785	35	89611	—	—	—	—	—	—	—	—	—	—
Квартирный сборъ	11482	62	—	—	1155	66	64419	—	—	—	—	—	—	—	—	—	—
Земельный фондъ	17419	60	18075	—	3138	9	4007	—	—	—	—	—	—	—	—	—	—
За губернскаго вѣдомствъ	53	55	—	—	—	—	—	—	—	—	—	—	—	—	—	—	—
Особый сборъ на содержание благотворительныхъ завѣдѣній Варшавскаго Герцогскаго Совета Об- щественнаго Приручія																	
Ивановскій капиталъ	2238	96	18105	74	—	—	1660	—	—	—	—	—	—	—	—	—	—
Земельный фондъ	1143	16	—	—	—	—	—	—	—	—	—	—	—	—	—	—	—
Земельный фондъ	200	—	103	75	—	—	103	—	—	—	—	—	—	—	—	—	—
Проценты съ доверительныхъ капиталовъ	—	—	112	56	—	—	—	—	—	—	—	—	—	—	—	—	—
Всего	50992	53	309272	71	6219	63	164487	—	—	—	—	—	—	—	—	—	—
Итого																	
Итого	833	34	452	15	31658	6	439828	45	24121	76	32589	88	57711	64	—	—	—



О числѣ и родѣ преступленій въ Кѣлецкой гу-
берніи по дѣламъ, производившимся въ Общихъ
Судебныхъ Установленіяхъ
за 1894 годъ.

Родъ преступлений

Родъ преступлений	Число осужденных		Въ томъ					Полъ		Возрастъ преступниковъ																		
	Мужчинъ	Женщинъ	Дворянъ	Дворянъ	Дворянъ	Купцовъ	Мещанъ	Преступныхъ	Возрастъ	Остальныхъ	муж 17	17—20		21—25		26—30		31—40		41—50		51—60		свыше 60				
												Мужчинъ	Женщинъ	Мужчинъ	Женщинъ	Мужчинъ	Женщинъ	Мужчинъ	Женщинъ	Мужчинъ	Женщинъ	Мужчинъ	Женщинъ		Мужчинъ	Женщинъ		
Противъ религiи:																												
1. Отступленiе отъ вѣры и церковныхъ постановл.	4	5						2																				
2. Другiя преступленiя противъ религiи																												
Противъ личности государства:																												
1. Противъ верховной власти																												
2. Противъ органовъ верховной власти																												
3. Противъ обязанности гражданской службы	10	185	45																									
4. Противъ законовъ о состоянiяхъ	169	169																										
5. Противъ поманности военной и гражданской	1	1																										
6. Противъ вероученiя христіанъ и протестантовъ	2	2																										
7. Противъ уставовъ о промышленности и торговлѣ	13	14	1					12																				
8. Противъ уставовъ строительныхъ, почтовыхъ и другихъ сообщенiй	1	1																										
9. Противъ правилъ огороженности отъ пожара																												
10. Составленiе шпехъ и притомъ дерзновенно																												
11. Вредоносство и изурноденіе электротной системы																												
12. Вовлеченіе въ преступныя дѣла, злоумышленіи, домохи и злоуды похищеніи	26	27	3					8	19	3		1	2	7	1	9	2	5		2		1						
13. Противъ общественной безопасности	1	3														2				1								
14. Противъ общественной нравственности	4	3	4							4							1	2	1	1	1							
15. Другiя нарушенія государственнаго благоустройства																												
Противъ собственности государства:																												
1. Противъ уставовъ о земельных дѣлахъ	14	21	3					2	19	3																		
2. Противъ уставовъ земельныхъ	3	2							3																			
3. Противъ уставовъ таможенныхъ	114	110	13						98	13																		
4. Поджигъ заветы и вѣнчаній																												
5. Другiя преступленія противъ собственности Госуд.																												
Противъ личности:																												
1. Смертоубиеніе	36	7	19					4	7	12			2	2	3		5	2	2	1	6		2	1				
2. Самоубиеніе																												
3. Невослѣдъ ранъ и оставленіе въ опасности	134	143	27	1				3	119	25			1	9	1	11	5	28	8	45	7	28	4	7	2	4		
4. Противъ чести и добродѣ	5	4																										
5. Противъ сѣмуйнаго жешенія	5	4																										
6. Противъ сѣмуйнаго и родственнаго союзавъ	2	1							1																			
Противъ частной собственности:																												
1. Завладѣніе недвижимыхъ имуществъ	3	3																										
2. Воронство, кража и воронство монументности	102	104	17					13	91	16																		
3. Кража и грабежъ	15	16							15																			
4. Поджогъ	8	7	1						7	1																		
5. Истребленіе животныхъ, птицъ, насекомыхъ и т. п.																												
6. Другiя преступленія противъ частной собственности																												
7. Преступленія, явившіеся вследствие нечести, самоуправства																												
8. Преступленія, явившіеся изъ развратительнаго Маровнаго Судая и Епископнаго Судая по 75 ст. нол.	18	28	2	1				2	25	2			3	3	5	1	5		8	1	3		1					
Итого	692	865	125	2				281	580	119		2	14	1	51	6	104	20	177	40	222	29	191	21	83	15	23	3

THE UNIVERSITY OF CHICAGO

PHYSICS DEPARTMENT

PHYSICS 311

LECTURE NOTES

BY

PROFESSOR

JOHN H. COOPER

CHICAGO, ILLINOIS

1963

PHYSICS 311

LECTURE NOTES

BY

PROFESSOR

JOHN H. COOPER

CHICAGO, ILLINOIS

1963

PHYSICS 311

LECTURE NOTES

BY

PROFESSOR

JOHN H. COOPER

CHICAGO, ILLINOIS

1963

PHYSICS 311

LECTURE NOTES

BY

PROFESSOR

JOHN H. COOPER

CHICAGO, ILLINOIS

1963

PHYSICS 311

LECTURE NOTES

BY

PROFESSOR

JOHN H. COOPER

O
BC

Въдомость № 6. лит. А.


О числѣ и родѣ преступленій по дѣламъ, произ-
водившимся въ 1-мъ Ювѣлецкомъ Судебно-Миро-
вомъ Округѣ

за 1894 годъ.

O
BC

О числѣ и родѣ преступленій, по дѣламъ произ-
водившимся во 2-мъ Кѣлецкомъ Судебно-Миро-
вомъ Округѣ


за 1894 годъ.



Въдомость № 7.

О пожарахъ въ Кѣлецкой губерніи

за 1894 годъ.



Вѣдомость № 8.

О состояніи пожарной части въ Кѣлецкой губерніи


за 1894 годъ.

Въ городахъ	Бран- нойте- роль	Пожар- ныхъ са- нителей	Лошадей съ упряжью	Пожар- ныхъ трубъ	Къ числу ружья	Дрогъ										Стоимость содержанія въ годъ	
						Летнихъ	Зимнихъ	Бочекъ	Чановъ	Ушатковъ	Ведеръ	Летяницъ	Вагонъ	Толпоровъ	руб.	коп.	
Городъ Клязми	1	32	4	7	22	1	1	28	—	—	30	6	16	30	5635	—	
Городъ Мѣховъ (пожарная стража изъ охотниковъ).	—	130	—	4	4	8	—	5	—	—	7	6	8	26	—	—	
Городъ Озюмунъ (пожарная стража изъ охотниковъ).	1	94	—	2	4	—	—	12	—	—	14	2	52	84	21	95	
Городъ Намчовъ (пожарная стража изъ охотниковъ).	1	118	—	3	6	—	—	12	—	—	24	5	8	24	—	—	
Всего по губернии	3	374	4	16	34	9	1	57	—	—	75	19	84	164	5656	95	

О насильственныхъ и случайныхъ смертяхъ

въ Юѣлецкой губерніи


за 1894 годъ.



О числѣ учебныхъ заведеній и учащихся
въ Кѣлецкой губерніи

за 1894 годъ.


Название учебных заведений	ВЪ ГУБЕРНСКОМЪ ГОРОДѢ			ВЪ ГОРОДАХЪ			ВЪ УѢЗДАХЪ			ВСЕГО ВЪ ГУБЕРНІИ			
	Число учебных заведений	Число учащихся св		Число учебных заведений	Число учащихся		Число учебных заведений	Число учащихся		Число учебных заведений	Число учащихся		
		муж. пола	жен. пола		муж. пола	жен. пола		муж. пола	жен. пола		муж. пола	жен. пола	обоихъ пола
Гимназія и прогимназія для мужского пола	1	261	—	1	137	—	—	—	—	2	498	—	498
Женская гимназія	1	—	159	—	—	—	—	—	—	1	—	159	159
Учительская семинарія	—	—	—	1	67	—	—	—	—	1	67	—	67
Образцовое начальное училище	—	—	—	1	48	—	—	—	—	1	48	—	48
Народная и начальная училища	3	142	67	47	2268	1406	259	10839	4648	309	13249	6121	19370
Училища и школы частных лицъ	4	55	70	4	—	46	3	59	72	11	114	188	302
Воскресно-религиозная училища для мужского пола	1	107	—	3	22	—	—	—	—	4	139	—	139
Литературскія курсы для обоихъ пола	—	—	—	—	—	—	4	69	83	4	69	83	152
Еврейскія училища	—	—	—	1	34	32	—	—	—	1	34	32	66
ВСЕГО	10	665	296	58	2586	1484	266	10967	4803	334	14218	6582	20801



Въдомость № 11.

О состояніи и движеніи доходовъ 7-ми городовъ
Кѣлецкой губерніи

за 1894 годъ.



НА С
ГО
Кбл
2 Мбл
3 Пн
4 Ол
5 Хе
6 Д
7 Х
К

НАЗВАНИЕ ГОРОДА	Д о х о д ы		Недоимокъ прежнихъ лѣтъ		Недовзысано				Расходы	Разность между доходами и рас- ходами						
	Слѣдовало къ посту- пленію	Поступило	Слѣдовало къ посту- пленію	Посту- пило	Доходовъ текущихъ		Недоимокъ прежнихъ лѣтъ									
Р у б л и и к о п ѣ й к и																
Кѣльцы	32584	39 ¹ / ₂	29139	2 ¹ / ₂	5378	85	4447	44 ¹ / ₂	3445	37	931	40 ¹ / ₂	28941	15	3643	24 ¹ / ₂
Мѣховъ	7988	—	7327	71	166	47	166	47	660	29	—	—	5290	51 ¹ / ₂	2697	48 ¹ / ₂
Пинчовъ	5935	¹ / ₂	3419	47 ¹ / ₂	3427	99	2430	26	2515	53	997	73	5007	23	927	77 ¹ / ₂
Олькушъ	8851	19	8676	72	4486	15	169	—	174	47	4317	15	8810	77	40	42
Хенцины	6687	52	6575	41	—	—	—	—	112	11	—	—	4645	28	2042	24
Дзялошице	3826	23	3289	97	500	38	141	85	536	26	358	53	3135	60	690	63
Хмѣльницъ	4114	86	3680	16	2468	70	570	61	434	70	1898	9	3599	96	514	90
Итого .	69987	20	62108	47	16428	54	7925	63 ¹ / ₂	7878	73	8502	90 ¹ / ₂	59430	50 ¹ / ₂	10556	69 ¹ / ₂

