

БЕ 10

0-14

Обзор Келецка
цр. за 1897.

БЕ

10

014

[Faint, illegible handwriting in red ink, possibly a signature or date]

Faint, illegible markings and a small scribble in the lower-left quadrant of the page.

LXXVII - 79


Библиотека Центрального
Статистического Управления
110 мес. 9 дня 1924 г.
Инв. № 43662
Шифр. №

30 1938

Л492
VII 2

БЕ
10
014

Госуд. публичная
историческая
Библиотека РСФСР
№ 34080 1981 г.



ОБЗОРЪ КЪЛЕЦКОЙ ГУБЕРНИИ за 1897 годъ.

I. Естественныя и производительныя силы губер- нии и экономическая дѣятельность населенія.

ЗЕМЛЕДѢЛІЕ.

(Вѣдомости № № 1 и 2)

Пространство. Кѣлецкая губернія занимаетъ площадь пространствомъ 876,893 кв. дес. (8,418¹/₂ кв. вер.), въ томъ числѣ приходится на г. Кѣльцы 1,380 кв. дес. 1,200 кв. саж.

Кѣлецкій уѣздъ	156,694	”	”	—	”	”
” Андреевскій ”	113,205	”	”	968	”	”
” Влоцковскій ”	118,062	”	”	—	”	”
” Мѣховскій ”	122,952	”	”	—	”	”
” Олькушскій ”	112,668	”	”	—	”	”
” Пинчовскій ”	116,299	”	”	—	”	”
” Столицкій ”	135,632	”	”	1,200	”	”

Занятіе. Главнымъ предметомъ занятій и источникомъ средствъ существованія большей части населенія служатъ: земледѣліе и сельское хозяйство, чему вполнѣ благопріятствуютъ почвенныя и климатическія условія.

Почва. Почва въ Мѣховскомъ уѣздѣ, а также въ горной части Пинчовскаго—черноземная, въ Андреевскомъ и Влоцковскомъ—известково-глинистая, а въ остальныхъ—песчано-глинистая или песчано-известковая, пригодная для земледѣлія.

Климатъ. Климатъ губерніи умѣренный: средняя годовая температура не превышаетъ обыкновенно 9° по Реомюру, самая высокая 29°, и самая низкая 20°, рѣдко болѣе.

нет

Распределение земли в сельскохозяйственном отношении. Въ сельскохозяйственном отношении общее количество земли (876,893 кв. дес.), составляющее пространство губернии, въ отчетном году распределялось таким образом:

Пахатной	471,534	кв. дес.	137	кв. саж.
Льсовъ	199,194	„ „	1,906	„ „
Луговъ и сѣнокосовъ	63,110	„ „	435	„ „
Неудобной: подъ болотами, мѣ- жами, оврагами, водами и пр.	50,254	„ „	1,584	„ „
Прочей усадебной	47,402	„ „	1,800	„ „
Усадебной	25,827	„ „	1,389	„ „
Садовой и огородной	19,569	„ „	917	„ „
	876,893	„ „	968	„ „

Распределение земли по принадлежности. Изъ этого числа принадлежить:

Помѣщикамъ-дворянамъ	318,742	кв. дес.	590	кв. саж.
„ „ недворянамъ	80,916	„ „	852	„ „
Казнѣ	69,559	„ „	1,200	„ „
Городскимъ обществамъ	11,631	„ „	1,200	„ „
Части. общ. и друг. учрежд.	2,778	„ „	1,435	„ „
Удѣламъ	1,379	„ „	—	„ „
Монастырямъ и церквамъ	677	„ „	960	„ „
Крестьянамъ	391,208	„ „	1,931	„ „
	876,893	„ „	968	„ „

Распределение земли по национальностямъ. По национальностямъ количество земли распределяется:

Во владѣніи поляковъ	668,496	кв. дес.	983	кв. саж.
„ казны	66,805	„ „	1,200	„ „
„ иностранцевъ	63,253	„ „	1,200	„ „
„ русскихъ	39,707	„ „	600	„ „
„ евреевъ	34,032	„ „	1,785	„ „
„ нѣмцевъ	4,898	„ „	—	„ „
	876,893	„ „	968	„ „

Система хозяйства. Сельское хозяйство почти во всехъ имѣніяхъ ведется усовершенствованнымъ способомъ съ примѣненіемъ земледѣльческихъ машинъ и орудій; улучшенныя земледѣльческія орудія вводятся постепенно также во многія владѣльческія и, отчасти, крестьянскія хозяйства. Система хозяйства въ крупныхъ имѣніяхъ многопольная и частью плодоперемѣнная, а въ крестьянскихъ 3-хъ, 4-хъ и многопольная. Изъ хлѣбовъ сѣется: рожь, овесъ, ячмень, пшеница, гречиха и просо, въ Собковской и Малоогошской гминахъ, Андреевскаго уѣзда и въ гминахъ—Красоцинь, Куржелевъ и Хржонстовъ, Влоцковскаго уѣзда, по причинѣ каменистой и песчаной почвы, пшеница вовсе не сѣется. Лучше всего хлѣбъ родится по побережью р. Вислы, отличающемуся особеннымъ плодородіемъ своей почвы.

Погода во время посѣва, роста и уборки хлѣбовъ. Зима 1897 г. была легкая и малоснѣжная. Обиліемъ выпавшихъ снѣговъ отличался только Влоцковскій уѣздъ. Посѣвъ яровыхъ хлѣбовъ и посадка картофеля произведены при перемѣнной, дождливой и холодной погодѣ, озимей—при благоприятной. Ростъ, отцвѣтаніе и созрѣваніе хлѣбовъ прошли при довольно частыхъ дождяхъ и холодахъ. Уборка хлѣбовъ начата при благоприятной погодѣ, продолжалась при непрерывныхъ дождяхъ и закончена въ сухую и теплую погоду, установившуюся только въ первыхъ числахъ іюля. Въ Мѣховскомъ

и Олькушскомъ уѣздахъ уборка хлѣбовъ начата при благоприятной сухой и теплой погодѣ, а закончена при наступившихъ 15 іюля непрестанныхъ дождей.

Начало и окончание посѣвовъ и уборки хлѣбовъ. Вліяніе погоды. Сборъ хлѣбовъ.

Озимые посѣвы на 1897 г. начаты въ первой половинѣ сентября при довольно благоприятныхъ климатическихъ условіяхъ и окончены въ концѣ октября. Легкая зима хорошо сохранила посѣвы отъ порчи. Посѣвъ ярового хлѣба и посадка картофеля начаты были въ концѣ марта, а закончены около 20 мая. Влѣдствие дождей и холодовъ ростъ хлѣбовъ нѣсколько замедлился. Частые дожди мѣшали успѣшному производству уборки хлѣбовъ, къ которой приступлено въ концѣ іюня, и вредно отразились на качествѣ ржи и, отчасти, пшеницы. Установившаяся въ послѣднихъ числахъ іюля хорошая погода поправила хлѣба и дала возможность окончить уборку въ послѣднихъ числахъ сентября. Во Влощовскомъ уѣздѣ, по причинѣ частыхъ дождей, на низменныхъ мѣстахъ хлѣба оказались поросшими; въ помѣщичьихъ хозяйствахъ Олькушкаго —рожь долго оставалась необранною и нѣсколько поросла, а пшеница поросла въ $\frac{1}{10}$ части. Посѣвъ озими на 1898 г. начать 15 августа и законченъ въ первыхъ числахъ ноября.

Количество посѣянаго и собраннаго хлѣба.

Количество посѣянныхъ и собранныхъ хлѣбовъ и картофеля распределяется по уѣздамъ такимъ образомъ:

Посѣяно четвертей:

По уѣздамъ	Озимой пшеница	Ржи	Яровой пшеница	Овса	Ячменя	Гречихи	Остальн. яровыхъ хлѣбовъ	Картофеля
Кѣлецкій уѣздъ и г. Кѣльцы	3534	16636	80	17107	7661	720	1419	83163
Андреевскій „ . . .	12573,5	15850	322,5	12196,5	8597,5	138,5	3112,625	46454
Влощовскій „ . . .	5798,5	11719	65	7594,5	4670	177,25	3444	53996
Мѣховскій „ . . .	13203	15877	840	20084	15519	—	4773	64014
Олькушскій „ . . .	3633	18050	261	13339	10954	165	2885	76139
Пинчовскій „ . . .	11038	14848	165,75	11981	14675	—	5501	52152
Стопницкій „ . . .	9430,5	21611,5	157,5	18638	11578	275,5	2887	62246,75
Всего	59210,5	114591,5	1891,75	100335	73654,5	1476,25	24021,625	438164,75

Снято четвертей:

По уѣздамъ	Озимой пшеница	Ржи	Яровой пшеница	Овса	Ячменя	Гречихи	Остальн. яровыхъ хлѣбовъ	Картофеля
Кѣлецкій уѣздъ и г. Кѣльцы	11817	49968	240	60139	23083	2877	4257	415819
Андреевскій „ . . .	69003	73017	1490	93390	38517	660	11998,25	292322
Влощовскій „ . . .	28405	47347	319	45438	21267	946	14873	340854
Мѣховскій „ . . .	78248	83285	5425	134406	86420	—	28834	600517
Олькушскій „ . . .	20069	67354	881	65984	46489	451	9542	514957
Пинчовскій „ . . .	72050,5	80533,5	884	73543	84459	—	34854	281923
Стопницкій „ . . .	43766,5	80677	637	101504	52765,5	888	21704	334242,75
Всего	323359	491121,5	9876	574404	353000,5	5822	126062,25	2780639,75

Сравнительно съ урожаемъ 1896 г., урожай хлѣбовъ и картофеля отчетнаго года представляется въ слѣдующемъ видѣ:

	1896 г.	1897 г.	Противъ 1896 г. болѣе или менѣе.
Озимая пшеница	5,83	4,95	— 0,88
Рожь . . .	3,61	4,17	+ 0,56
Яровая пшеница	8,03	4,57	— 3,46
Овесь . . .	5,66	5,55	— 0,11
Ячмень . . .	5,28	4,47	— 0,81
Гречиха . . .	4,39	3,96	— 0,43
Ост. яров. хлѣба	4,99	4,77	— 0,22
Картофель .	6,14	6,21	+ 0,07
Въ среднемъ .	5,49	4,83	— 0,66

Урожай.

Урожай хлѣбовъ получился, въ общемъ, удовлетворительный, а картофеля ниже средняго, въ Кѣлецкомъ и Андреевскомъ уѣздахъ и урожай хлѣбовъ былъ также ниже средняго.

Погода во время сѣнокоса. Качество собраннаго сѣна. Начало и окончаніе сѣнокоса. Количество собраннаго сѣна.

Уборка сѣна 1-го покоса начата при благопріятной погодѣ, 2-го—въ дождливую погоду. Сѣно 1-го покоса получилось хорошаго качества, 2-го—ниже средняго. Уборка сѣна 1-го покоса начата во второй половинѣ мая и закончена въ первыхъ числахъ іюля, 2-го—начата въ началѣ августа и закончена въ началѣ октября. Луговаго и полеваго сѣна обоихъ покосовъ собрано:

въ Кѣлецкомъ уѣздѣ . . .	1,362,475 пуд.
„ Андреевскомъ „ . . .	1,455,696 „
„ Влоцковскомъ „ . . .	1,533,149 „
„ Мѣховскомъ „ . . .	1,373,770 „
„ Олькушскомъ „ . . .	701,648 „
„ Пинчовскомъ „ . . .	2,462,465 „
„ Стопницкомъ „ . . .	2,120,259 „
а всего	11,009,462 „
болѣе прошлагодняго на	2,577,340 „
и притомъ лучшаго качества.	

Среднія цѣны на хлѣба, картофель, сѣно и солому.

Среднія цѣны на озимые и яровые хлѣба, сѣно и солому послѣ уборки были слѣдующія:

У ѣ з д ы	Пшеницы		Ржи		Ячменя		Гречихи		Овса		Гороху		Картофеля		Сѣна	Соломы		
	З А Ч Е Т В Е Р Т Ъ																	
	Р у б л и								и к о п ѣ й н и									
Городъ Кѣльцы	9	90	7	79	7	6	—	—	4	58	7	79	1	95	35	25		
Кѣлецкій уѣздъ	10	81	7	23	6	24	7	7	5	6	8	18	2	16	29	24		
Андреевскій „	9	65	6	75	5	90	6	—	4	70	7	53	1	90	35	25		
Влоцковскій „	12	—	8	—	6	—	5	—	5	—	10	—	1	50	18	20		
Мѣховскій „	10	82	8	4	7	19	—	—	4	80	8	18	2	60	34	21		
Олькушскій „	9	50	7	50	6	—	7	—	4	50	9	—	2	40	35	30		
Пинчовскій „	10	—	7	50	6	—	6	—	4	50	6	50	2	—	30	20		
Стопницкій „	9	25	6	96	5	88	6	—	4	63	6	91	1	55	33	25		
Средняя по всей губ.	10	24	7	47	6	25	6	17	4	72	8	1	2	—	31	23		

Среднія цѣны на хлѣбные продукты, картофель и солому повысились въ слѣдующемъ размѣрѣ:

	цѣны за четверть	
	1896 г.	1897 г.
Пшеница . . .	7 р. 92 к.	10 р. 24 к.
Рожь . . .	6 р. 9 к.	7 р. 47 к.
Ячмень . . .	5 р. 76 к.	6 р. 25 к.
Гречиха . . .	3 р. 72 к.	6 р. 17 к.
Овесъ . . .	3 р. 94 к.	4 р. 72 к.
Горохъ . . .	7 р. 27 к.	8 р. 1 к.
Картофель . . .	1 р. 76 к.	2 р. — к.
Солома . . .	— р. 22 к.	— р. 23 к.

Повышенію цѣнъ способствовали: менѣе удовлетворительный урожай отчетнаго года, по сравненію съ 1896 г., повышение цѣнъ на хлѣбъ на заграничныхъ рынкахъ и значительный сбытъ его на эти рынки.

Цѣна сѣна немного понизилась (3 к. на пудъ), вслѣдствіе хорошаго сбора обоихъ покосовъ.

Цѣны на землю.

Продажная цѣна на землю въ среднемъ составляла 216 руб. за моргъ, а арендная 14 рублей.

Огородничество и садоводство.

Огородничество и садоводство въ губерніи не составляетъ самостоятельной отрасли хозяйства и существуетъ исключительно для домашнихъ потребностей населенія; незначительный избытокъ фруктовъ и овощей распродается въ базарные дни въ городахъ и посадахъ.

Урожай ихъ въ отчетномъ году былъ средній.

Воздѣлываніе свекловицы.

Свекловица въ болѣе значительныхъ размѣрахъ воздѣлывается только въ нѣкоторыхъ мѣстностяхъ Влоцковского, Мѣховскаго, Пищовскаго и Стопницкаго уѣздовъ, преимущественно на помѣщичьихъ земляхъ и сбывается на сахарные заводы губерніи и за ея предѣлы. Въ Кѣлецкомъ, Андреевскомъ и Олькушескомъ уѣздахъ свекловица воздѣлывается на кормъ для скота. Въ отчетномъ году свекловицы для потребностей сахарныхъ заводовъ получено 212,308 четвертей. Чистаго дохода десятина свекловицы дала въ среднемъ 49 руб., а въ Пищовскомъ уѣздѣ даже 70 руб.

Воздѣлываніе маслослойныхъ растений.

Изъ маслослойныхъ растений, точно также во владѣльческихъ хозяйствахъ, сѣется въ незначительныхъ количествахъ сурьпица и, отчасти, рапсъ и конопля. Всего собрали сурьпицы 8,281 четверть.

Въ среднемъ, чистаго дохода съ десятины сурьпицы получено 57 руб., рапса 50 руб. и конопля 10 руб.

Сбытъ сельскохозяйственныхъ продуктовъ.

Сбытъ сельскохозяйственныхъ продуктовъ производится на ярмаркахъ и базарахъ, бывающихъ въ разныхъ мѣстностяхъ губерніи, и сосредоточенъ преимущественно въ рукахъ евреевъ.

Кѣмъ производятся полевые работы.

Полевые и домашнія сельско-хозяйственныя работы обыкновенно производятся мѣстными жителями. Горцы изъ австрійской Галиціи употребляются только въ нѣкоторыхъ болѣе

крупных помещичьих имений Андреевского и Мъховского уездов для стнокошения и уборки хлѣба. Во Влоцковском уездѣ въ лагерное время во время стоянки войскъ подъ нос. Щекочинами пѣкоторые помѣщики панимають для полевыхъ работъ солдатъ, отпускаемыхъ на дневные заработки.

Наемныя цѣны. Наемныя цѣны на земледѣльческой трудъ были слѣдующія.

У ъ з д ы	П О Д Е Н Н О																	
	Во время посѣвовъ			Во время стнокошовъ			Во время жаты и уборки хлѣбовъ											
	Рабочему съ лошадейю	Рабочему пѣшему	Работницѣ	Рабочему съ лошадейю	Рабочему пѣшему	Работницѣ	Рабочему съ лошадейю	Рабочему пѣшему	Работницѣ									
										Р	У	Б	Л	И	И	Н	О	П
г. Кѣльцы	2	25	—	55	—	30	2	25	—	55	—	30	2	25	—	55	—	45
Кѣлецкій уѣздъ	1	50	—	40	—	25	1	40	—	40	—	20	1	75	—	35	—	27
Андреевскій „	1	50	—	35	—	25	1	45	—	40	—	25	1	65	—	45	—	35
Влоцковскій „	1	45	—	25	—	20	1	75	—	40	—	25	2	—	—	45	—	30
Мъховскій „	1	61	—	24	—	19	1	57	—	36	—	24	2	13	—	44	—	38
Олькушскій „	2	40	—	35	—	35	2	20	—	50	—	30	2	20	—	45	—	40
Пинчовскій „	2	10	—	45	—	30	1	71	—	47	—	27	2	40	—	50	—	35
Стопницкій „	1	50	—	35	—	30	1	20	—	45	—	25	1	50	—	40	—	35
Въ среднемъ	1	78	—	36	—	26	1	69	—	44	—	25	1	98	—	44	—	36

Въ общемъ, наемныя цѣны, сравнительно съ прошлогдними, значительно повысились.

Скотоводство.

Скотоводство, какъ главная вспомоательная отрасль сельскаго хозяйства, въ смыслѣ рабочей силы и средства для удобрения земли, не отличается въ губерніи особымъ развитіемъ, главной причиною тому служитъ недостатокъ хорошихъ и обширныхъ пастбищъ, а также сравнительно небольшой сбытъ скота.

Количество скота въ губерніи простиралось въ отчетномъ году до 570,505 головъ, распредѣляясь по уѣздамъ такимъ образомъ:

У ъ з д ы	Лошадей	Рогатого скота	Овецъ	Козъ	Свиней	Осоловъ	Муловъ	Итого
Гор. Кѣльцы	423	549	3	10	95	—	—	1080
Кѣлецкій уѣздъ	10294	42130	8585	148	7190	3	2	68352
Андреевскій „	13655	29988	31176	29	8962	4	—	83814
Влоцковскій „	14396	29892	27235	37	12901	22	5	84488
Мъховскій „	21571	40747	14765	302	16789	37	8	94219
Олькушскій „	13624	27689	5539	197	10939	8	—	57996
Пинчовскій „	18823	36540	10975	352	15172	18	10	81890
Стопницкій „	23982	52910	7713	86	13945	15	15	98666
Итого	116768	260445	105991	1161	85993	107	40	570505

Общее число скота въ отчетномъ году въ сравненіи съ 1896 г. уменьшилось на 5,636 головъ, влѣдствіе увеличеннаго вывоза его за границу.

Овцеводство.

Овцеводство въ губерніи съ каждымъ годомъ сокращается: въ 1893 году въ губерніи насчитывалось 144,085 головъ, въ 1894—131,218, 1895—120,475, 1896—119,205 и въ отчетномъ—105,991. Причиною сокращенія овцеводства служатъ: развитие хлѣбопашества, недостатокъ соответственныхъ пастбищъ, крайне ограниченный сбытъ баранины, дорого стоющей уходъ за овцами, отдаленность сукошныхъ и шерстопрядильныхъ фабрикъ и связанное съ этимъ обстоятельствомъ пониженіе цѣнъ на шерсть.

Цѣны на скоть.

Среднія цѣны на скоть въ отчетномъ году стояли слѣдующія:

Жеребецъ	115 р.	Воль	55 р.
Меришь	72 „	Корова	33 „
Кобылица	62 „	Теленокъ	6 „
Жеребенокъ	18 „	Овца	3 „
Быкъ	61 „	Свинья	28 „
	Поросенокъ	3 р.	

Матеріальный бытъ помѣщиковъ и крестьянъ.

Матеріальное положеніе помѣщиковъ, не смотря на развитіе полевой культуры, не улучшается, главнымъ образомъ влѣдствіе общей помѣщичьей задолженности; экономическій бытъ крестьянъ представляется сравнительно въ болѣе благопріятномъ видѣ.

ОБЕЗПЕЧЕНІЕ НАРОДНАГО ПРОДОВОЛЬСТВІЯ.

Для обезпеченія народнаго продовольствія на случай неурожая въ Кѣлецкой губерніи, какъ и вообще во всемъ Привислинскомъ краѣ, не существуетъ какихъ либо общественныхъ мѣропріятій, какъ то: запасныхъ хлѣбныхъ магазиновъ, продовольственныхъ капиталовъ и пр., и обезпеченіе народнаго продовольствія ищется исключительно въ зависимости отъ степени урожая хлѣбовъ. Отсутствіе организаванной системы мѣропріятій на случай неурожая объясняется тѣмъ, что при той степени культуры земли и разнообразіи посѣвовъ, какія практикуются въ краѣ, полные и одновременные неурожай всѣхъ вообще засѣваемыхъ хлѣбовъ маловѣроятны.

Главнымъ продуктомъ народнаго продовольствія служитъ картофель, урожай котораго обыкновенно бываетъ не ниже самъ 4; зерновые же хлѣба служатъ лишь необходимымъ дополненіемъ въ пропитаніи населенія и болѣею частью поступаютъ въ продажу.

Урожай отчетнаго года далъ слѣдующіе результаты:

П о с ѣ я н о :

озим. и яровыхъ хлѣбовъ	375,180	четверт.
картофеля	438,164	„

С о б р а н о :

озим. и яровыхъ хлѣбовъ	1,883,645	„
картофеля	2,780,639	„

Остатовъ за вычетомъ посѣва:

озим. и яровыхъ хлѣбовъ	1,508,464	„
картофеля	2,342,475	„

Полагая, по принятой нормѣ, на годовичное продовольствіе каждаго человѣка, безъ различія пола, возраста и состоянія, по $1\frac{1}{2}$ четверти зерноваго хлѣба и по $2\frac{1}{2}$ —картофеля, получимъ за отчисленіемъ количества хлѣба и картофеля необходимаго на обезпеченіе, что населеніе Кѣледкой губерніи не только вополнѣ обезпечено до воваго урожая, но даже будетъ имѣть чистаго излишка для сбыта 183,406 четвертей зерноваго хлѣба и 134,045—картофеля.

О СОСТОЯНІИ ГОСУДАРСТВЕННЫХЪ ИМУЩЕСТВЪ.

И.

О состояніи экономическихъ имуществъ.

1. Къ 1 января 1897 года въ Кѣледкой губ. находилось государственныхъ имуществъ:

А. Казенныхъ:

а) Собственно казенныхъ имѣній	5
б) Усадьбъ, мельницъ, домовъ, плацевъ, рудокопій и другихъ недвижимостей, сдаваемыхъ во временную аренду, въ числѣ которыхъ заключаются статьи, отданныя горному и почтовому вѣдомствамъ безъ опредѣленія срока пользованія	21
в) неземельныхъ оброчныхъ статей (мостовой сборъ)	1
г) сельскихъ безсрочныхъ арендъ	74
д) такихъ же городскихъ	45
е) маіоратовъ, съ которыхъ взимается излишекъ доходовъ	2
ж) проданныхъ казной недвижимостей, по которымъ взимается разсроченными платежами продажной капиталъ	8

Б. Имуществъ и оброчныхъ статей, поступившихъ въ казну на основаніи Высочайшихъ Указовъ 27 октября 1864 и 14 декабря 1865 г. г., а также конфискованныхъ имѣній:

а) недвижимостей и оброчныхъ статей, находящихся въ арендѣ	37
б) проданныхъ недвижимыхъ имѣній, по которымъ взимается продажной капиталъ съ разсроченными платежами	39
Итого	232

Число казенныхъ имѣній противъ 1896 года уменьшилось на 6, вѣдѣтвіе выкупа безсрочныхъ арендъ и подушныхъ сервитутовъ, а также полной уплаты купче-продажнаго долга.

2) Извлеченіе доходовъ въ отчетномъ году производилось посредствомъ отдачи въ аренду на опредѣленные сроки, а равно взиманія безсрочныхъ чиншей и платежей по капиталамъ за продажу или выкупъ имѣній.

Въ 1897 году отъ государственныхъ имуществъ и оброчныхъ статей поступило дохода:

а) временной арендной платы	3394 р. 58 к.
пени	97 р. 97 к.
б) отъ сельскихъ безсрочныхъ арендъ	574 р. 47 к.
пени	19 р. 83 к.

в) отъ городскихъ безсрочныхъ арендъ	1,372 р. 89 к.
пени	9 р. 02 к.
г) излишка доходовъ отъ маіоратовъ	297 р. 68 к.
пени	21 р. 53 к.
д) отъ продажи и выкупа собственно казенныхъ недвижимыхъ имуществъ	3,268 р. 47 к.
пени	19 р. 27 к.
е) отъ продажи и выкупа имуществъ и оброч- ныхъ статей, поступившихъ въ казну на основаніи Высочайшихъ Указовъ 1864— 1865 г. г., а также конфискованныхъ имѣній	2,188 р. 57 к.
пени	642 р. 05 к.
ж) возвратъ издержекъ за устройство и пере- дачу маіоратовъ	274 р. 66 к.
пени	— —
з) отъ продажи негоднаго имущества	— —
и) отъ аренды подуховныхъ и конфискованныхъ имѣній	1,017 р. 41 к.
пени	15 р. 70 к.
итого доходовъ	32,864 р. 10 к.

Къ 1 января 1893 г. осталось во временной арендѣ:

а) собственно казенныхъ мелкихъ недвижимостей, покорчм- ныхъ усадьбъ и оброчныхъ статей	27
б) въ безсрочной арендѣ	119
в) имуществъ и оброчныхъ статей, поступившихъ въ казну на основаніи Высочайшихъ Указовъ 27 октября 1864 и 14 декабря 1865 г. г. и конфискованныхъ имѣній	37
и т о г о	183

Къ 1 января 1897 г. оставалось не взысканныхъ разнаго рода недоимоч-
ныхъ платежей съ экономическихъ имуществъ, преимущественно за давние годы:

а) собственно по казеннымъ имуществамъ	81,327 р. 29 к.
б) по подуховнымъ и конфискованнымъ имѣніямъ	105,958 р. 57 к.
в) издержекъ за устройство маіоратовъ	1,397 р. 98 к.
и т о г о	188,683 р. 84 к.

Изъ показанной суммы недоимокъ, въ теченіе отчетнаго года сложено со
счетовъ на основаніи Всемиловивъиныхъ Манифестовъ 14 ноября 1894 г. и 14
мая 1896 г. 73,566 р. 12 к. и взыскано въ пользу казны 16,060 руб. 68 коп.
Къ устраненію же остальныхъ недоимокъ принимаются надлежащія мѣры.

4. Въ отчетномъ году ни одно изъ имѣній не находилось въ казенной адми-
нистраціи и таковая въ отчетномъ году вновь учреждаема не была.
5. Въ 1897 году новыхъ имуществъ въ продажу не назначалось.
6. Земли въ казенныхъ и подуховныхъ имѣніяхъ и оброчныхъ статьяхъ со-
стояло 2,359 десят. 628 саж.

II.

О КАЗЕННЫХЪ ЛѢСАХЪ.

А. Къ 1 января 1898 года въ Кѣлецкой губ. состояло казенныхъ лѣсовъ.

1. Въ Кѣлецкомъ уѣздѣ

а) I разряда—единственнаго владѣнія казны	20672,55	десят.
б) XIII „ горныхъ	32862,70	„
в) XVII „ маіоратныхъ, состоящихъ подъ надзоромъ казенныхъ лѣсничихъ	778,40	„
Итого	54313,65	„

2. Въ Пинчовскомъ уѣздѣ.

а) I разряда—единственнаго владѣнія казны	469,25	„
б) XVI „ маіоратныхъ, состоящихъ въ администраціи казны	387,60	„
в) XVII разряда маіоратныхъ, состоящихъ подъ надзоромъ казенныхъ лѣсничихъ	63,75	„
г) XXI разряда проданныхъ съ разсрочкой платежа	7,00	„
	927,60	„

3. Въ Стопницкомъ уѣздѣ.

а) I разряда—единственнаго владѣнія казны	5236,25	„
б) XVI „ маіоратныхъ, состоящихъ въ администраціи казны	1451,75	„
в) XVII разряда—маіоратныхъ, состоящихъ подъ надзоромъ казенныхъ лѣсничихъ	400,00	„
	7088,00	„

4. Во Влощовскомъ уѣздѣ.

а) I разряда—единственнаго владѣнія казны	4379,25	„
б) XVI „ маіоратныхъ, состоящихъ въ администраціи казны	304,75	„
в) XVII разряда маіоратныхъ, состоящихъ подъ надзоромъ казенныхъ лѣсничихъ	359,55	„
	5043,55	„

5. Въ Мѣховскомъ уѣздѣ.

а) I разряда—единственнаго владѣнія казны	2105,5	„
б) XVII „ маіоратныхъ, состоящихъ подъ надзоромъ казны	775,45	„
в) XIX разряда проданныхъ съ условіемъ веденія въ нихъ правильнаго лѣснаго хозяйства	55,00	„
	2935,95	„

6. Въ Ольнушскомъ уѣздѣ.

а) I разряда—единственнаго владѣнія казны	10066,85	„
б) XVII „ маіоратныхъ, состоящихъ подъ надзоромъ казенныхъ лѣсничихъ	1680,85	„
в) XXI разряда подуховныхъ, проданныхъ въ частную собственность съ разсрочкой платежа	32,00	„
	11779,70	„

7. Въ Андреевскомъ уездѣ.

а) I разряда—единственнаго владѣнія казны	5700,90	десят.
б) XVII „, маіоратныхъ, состоящихъ подъ надзоромъ казенныхъ лѣсничихъ	526,25	„
в) XXI разряда подушныхъ, проданныхъ въ частную собственность съ разсрочкою платежа	20,25	„
	<u>6247,40</u>	„
а всего по Кѣлецкой губерніи	88335,85	„

Б. Въ отчетномъ году въ дачахъ лѣсничества Кѣлецкой губерніи:

а) назначено было лѣса къ отпуску:

1) для сплошной рубки	389,71	„
2) „, выборочной „	15079,47	„

б) дѣйствительно отпущено:

1) сплошной рубкой	181,20	„
2) выборочной „	16923,79	„

В. Въ отчетномъ году по лѣсничествамъ Кѣлецкой губерніи назначено было къ поступленію по смѣтѣ 357,449 рублей. Дѣйствительно же поступило окладнаго дохода:

по § 21 ст. 8 отъ оброчныхъ статей и казенныхъ зданій (лѣсныхъ)	189	р. 31	к.
по § 22 лѣсныхъ доходовъ:			
ст. 1 отъ продажи лѣса	343,605	„ 04	„
ст. 2 за дрова и лѣсъ, отпускаемые горнымъ заводамъ	42,762	„ 46	„
ст. 4 отъ побочныхъ пользованій	13,758	„ 39	„
ст. 5 взыскаій за наруженія Лѣснаго Устава	12,396	„ 67	„
по § 27 отъ продажи недвижимыхъ имуществъ	1,912	„ 90	„
по § 35 разные мелкіе и случайные доходы:			
ст. 5 отъ продажи негоднаго и ненужнаго имущества	101	„ —	„
всего поступило оклада	<u>414,725</u>	„ 77	„

Отпущено горному вѣдомству лѣсныхъ матеріаловъ, за которые деньги не поступили въ казну на сумму	9,527	„ 10	„
Отпущено лѣсныхъ матеріаловъ для казенныхъ и общественныхъ надобностей бесплатно на сумму	25,404	„ 78	„
а всего на	<u>34,931</u>	„ 88	„

Денежное поступленіе отъ лѣсовъ, за отчетный годъ, увеличилось противъ 1896 г. на 30,735 руб. 33 коп. (не считая 34,931 руб. 88 коп. за лѣсъ, отпущенный горному вѣдомству въ долгъ и бесплатно). Противъ оклада, назначеннаго Министерствомъ превышеніе лѣснаго дохода оказалось на 57,276 р. 77 к.

Съ цѣлью предоставленія мѣстному крестьянскому населенію и мѣщанамъ-рольщикамъ приобрѣтенія чужихъ имъ для собственной надобностей лѣсныхъ матеріаловъ изъ первыхъ рукъ, казной продано таковыхъ, въ отчетномъ году при поштучной продажѣ 78,949 деревьевъ на сумму 61,067 руб. 40 коп.

Г. Къ 1 января 1897 года оставалось недоимокъ 257,331 руб. 56 коп.

Въ 1897 году причислено 128,370 руб. 22 коп., въ счетъ которыхъ:

а) поступило	189,297 р. 37 к.
б) сложено со счетовъ по Всемилодствѣйшимъ Манифестамъ 14 ноября 1894 года и 14 мая 1896 года за лѣсонарушенія	1,826 „ 90 „
в) сложено по другимъ причинамъ	5,397 „ 40 „

Къ 1 января 1898 года остается недоимокъ 189,180 руб. 11 коп., въ томъ числѣ за лѣсонарушенія 9,917 руб. 21 коп.; остальная сумма пользуется правомъ отсрочки платежа.

Д. Въ отчетномъ году лѣсныхъ культурныхъ работъ произведено: а) собрано сѣмянъ 21 пудъ 37¼ фунтовъ и дубовыхъ желудей 27 четвериковъ; б) заложено питомниковъ на площади 722 кв. саж.; в) засѣяно 92,99 десятинъ; г) засажено 9,33 десятины.

Въ отчетномъ году по лѣсничествамъ Кѣлецкой губерніи обнаружено нарушеній Лѣснаго устава:

а) по самовольнымъ порубкамъ	6,745 случаевъ
на сумму ущерба	5,554 рубля
б) по пожарамъ	—
на сумму ущерба	—
в) по незаконной пастбѣ	2,620 случаевъ
на сумму ущерба	1,289 рублей
г) по нарушеніямъ правилъ хозяйства и безбилетно- му сплаву	—
на сумму ущерба	—
в с е г о	9,365 случаевъ
на сумму	6,843 рубля.

Съ казенныхъ лѣсовъ и лѣсослужебныхъ усадебъ въ отчетномъ году ассигновано гмишного сбора 9,963 руб. 57 коп.

ГОРНОЕ ДѢЛО.

Кѣлецкая губернія богата залежами разныхъ ископаемыхъ, какъ то: мрамора, извести, желѣза, свинца, каменнаго угля, галмея и пр. Къ числу горнозаводскихъ мѣстностей принадлежатъ: Кѣлецкій уѣздъ, гдѣ производится эксплуатація мрамора, Олькушскій—галмея и Цинчовскій—сѣры.

Добыча мрамора.

Залежи эти занимаютъ поясъ въ 30 в. длины и 35 ширины, по направленію съ юго-запада на сѣверо-востокъ; находятся преимущественно въ горахъ, окружающихъ г. г. Кѣльцы и Хенцины, вышиною, въ среднемъ, 850 фуг. надъ уровнемъ Балтійскаго моря, но часто начинаются и съ самой поверхности земли.

Въ геологическомъ отношеніи онѣ принадлежатъ къ силлурійской, девонской, пермской, триасовой и юрской фармаціямъ. Состоятъ, главнымъ образомъ, изъ углекислой извести съ примѣсью соединеній кремнія. Часто содержатъ въ себѣ свинецъ, мѣль, серебро, малахитъ, лазурь, арагонитъ, тяжелый шпатъ, мѣдь, олово и пр. а „болеховицкій“ (добываемый возлѣ дер.

Болеховице), кромѣ того, заключаетъ въ себѣ различныя ока-
завшіеся остатки, дающіе иногда красивыя изображенія рако-
винъ, частей растений и т. п.

Ежедневно въ ломкахъ работаетъ отъ 30 до 60 чел., а на
фабрикѣ—въ Кѣльцахъ отъ 50 до 70.

Въ отчетномъ году мрамора добыто на сумму 25 т. руб.,
издѣлій изъ него приготовлено на 45,170 р. Заработной платы
всѣмъ рабочимъ выплачено 32 т. руб.

Добыча сѣры.

Залежи сѣры находятся на берегу р. Ниды, въ Пинчов-
скомъ уѣздѣ, вблизи д. Чарковы, гдѣ устроено заводъ „Бла-
годать“ для выплавки сѣры изъ сѣрной руды.

Въ отчетномъ году при 100 чел. рабочихъ выработано 4,167
пуд. сѣры на сумму 2,500 руб.

Добыча желѣза на казенныхъ руд- никахъ и заводахъ.

Въ теченіе 1897 года дѣйствовали два казенныя желѣзные
рудники „Петръ“ и „Далеєвъ“, расположенныя въ Кѣлецкомъ
уѣздѣ, на каковыхъ добыто 29,040 бадей руды при общемъ рас-
ходѣ въ 8,042 руб. 64 коп. Все количество этой руды было
отправлено на казенныя чугуноплавильныя заводы: Реевъ, Бзинь,
и Мостки.

Общее управленіе рудниками ввѣрено было особому гор-
ному инженеру при одномъ штейгерѣ и двухъ досмотрщикахъ.
При работахъ было задолжено 70 рабочимъ съ общою платою
7,251 руб. 32 коп.

Расположенный въ Кѣлецкомъ уѣздѣ Реевскій чугунопла-
вильный и литейный заводъ находился въ дѣйстви 6½ мѣ-
сяцевъ. На заводѣ выплавлено 49,954 пуда чугуна на сумму по
заготовительнымъ цѣнамъ въ 32,120 р. 42 к. и отливокъ по ка-
зеннымъ и частнымъ нарядамъ 16,211 пудовъ на сумму 15,664 руб.
53 коп. а всего на сумму 47,784 руб. 95 коп.

При означенномъ производствѣ задолжалось: 1 обермастеръ,
3 мастера и 87 горнозаводскихъ рабочихъ.

Израсходовано на содержаніе завода, доставку матеріаловъ
и на плату рабочимъ всего 15,425 руб. 30 коп.

Вялогонская механическая фабрика, Кѣлецкаго уѣзда, была
въ дѣйстви круглый годъ, листопрокатный же заводъ въ 1897
году вовсе не дѣйствовалъ. На механической фабрикѣ во главѣ
съ вр. исп. обяз. управляющаго—бухгалтеромъ, работало 12
мастеровъ и 30 рабочихъ помощниковъ. Въ отчетномъ году на
фабрикѣ приготовлено разныхъ земледѣльческихъ машинъ, при-
боровъ и орудій на 10,422 р. 16 к. и отливокъ изъ желтой
мѣди 17½ пуд. на 177 р. 70 к., а всего на сумму 10,599 руб.
86 коп.

На содержаніе фабрики, подвозку матеріаловъ и плату ра-
бочимъ, израсходовано 5,996 руб. 60 коп.

Добыча желѣза и галмея на част- ныхъ рудникахъ и заводахъ.

Въ отчетномъ году въ Кѣлецкой губерніи дѣйствовали че-
тыре группы рудниковъ, расположенныя въ Олькушескомъ уѣздѣ
въ 3-мъ горномъ округѣ Западной горной области, двѣ изъ
нихъ галмейныя и двѣ желѣзнорудныя, находящіяся въ эксплоа-

таці частныхъ горнопромышленниковъ и компаній. Производительность означенныхъ группъ рудниковъ, по даннымъ за 1897 г., представляется въ слѣдующемъ видѣ:

На Болеславскихъ галмейныхъ рудникахъ, принадлежащихъ Обществу каменноугольныхъ копей, рудниковъ и заводовъ въ Сосновицахъ, добыто галмеля 1,356,991 пудовъ на сумму 113,980 руб. причѣмъ задолжалось рабочимъ: постоянныхъ 279 и вспомогательныхъ 90, а всего 369 человекъ.

На галмейныхъ рудникахъ „Іосифъ“ и „Улиссъ“, принадлежащихъ арендаторамъ казенныхъ имуществъ бывшаго Западнаго горнаго округа фонъ-Дервизу, Померанцеву и наслѣдникамъ Шевцова, добыто галмеля 761,032 пуда на сумму 65,440 р. при 384 постоянныхъ и 57 вспомогательныхъ рабочихъ.

На желѣзныхъ рудникахъ, расположенныхъ въ д. Ключе и принадлежащихъ Людовику Мауве, добыто желѣзной руды 6,000 пудовъ на сумму 302 руб. При этой добычѣ задолжалось рабочимъ постоянныхъ 98 человекъ.

На желѣзномъ рудникѣ „Янъ“, состоящемъ въ арендѣ Суйковского, добыто желѣзной руды 90,000 пуд. на сумму 4,680 р., причѣмъ задолжалось 37 человекъ рабочихъ.

Частныхъ чугуноплавленыхъ и чугунолитейныхъ заводовъ дѣйствовало въ отчетномъ году три, а именно: „Гута-Ядвига“, „Красна“ и „Войцѣховъ.“ Всѣ эти заводы расположены въ Кѣлецкомъ уѣздѣ во 2-мъ горномъ округѣ Западной горной области.

Въ частности производительность каждаго завода въ отчетномъ году была слѣдующая:

На заводѣ „Гута-Ядвига“ въ дер. Кузняки изъ 375,248 пуд. проплавленныхъ желѣзныхъ рудъ, выплавлено штыкового, въ отливкахъ и другихъ видахъ чугуна 129,396 пуд. При этомъ производствѣ дѣйствовали три паровыя машины и два локомотива. Рабочимъ задолжалось 120 человекъ, изъ коихъ 102 человекъ горно-заводскихъ и 18 вспомогательныхъ. Средняя продажная цѣна чугуна была 76—80 коп. при заводѣ.

На заводѣ „Красна“ изъ 456,590 пуд. проплавленныхъ желѣзныхъ рудъ выплавлено 157,448 пуд. чугуна въ штыкахъ и отливкахъ. При работахъ задолжалось 135 человекъ рабочихъ, изъ коихъ 112 человекъ горнозаводскихъ и 23 вспомогательныхъ. Средняя продажная цѣна чугуна была 75—81 коп. за пудъ при заводѣ.

На заводѣ „Войцѣховъ“ въ дер. Щецно изъ 75,282 пуд. проплавленныхъ желѣзныхъ рудъ выплавлено 25,111 пуд. чугуна въ штыкахъ, отливкахъ и другихъ видахъ. При этомъ производствѣ задолжалось всего 59 человекъ рабочихъ, изъ коихъ 48 горнозаводскихъ и 11 вспомогательныхъ. Средняя продажная цѣна чугуна была 78—82 коп. за пудъ, при заводѣ.

Каменоломни.

Въ отчетномъ году въ губерніи дѣйствовало 50 каменоломенъ, въ которыхъ добывались: известнякъ и мраморъ для выжиганія извести, песчаникъ для построекъ и разныхъ издѣлій, гипсъ для штукатурныхъ работъ, „жарновець“ для выдѣлки мельничныхъ жернововъ, булыжникъ на постройку дамбъ по р. Вислѣ и т. п. Всего добыто 5,369 куб. фут. разного камня, при работѣ 214 чел., на сумму 17,916 руб.

ФАБРИЧНАЯ И ЗАВОДСКАЯ ПРОМЫШЛЕННОСТЬ.

(Приложеніе № 3).

Всѣхъ фабрикъ и заводовъ въ 1897 г. въ Кѣлецкой губ. дѣйствовало 825, при 6643 рабочихъ, съ общей производительностью на сумму 6,130,537 рублей.

Общее число фабрикъ и заводовъ распредѣлялось по городамъ и уѣздамъ такимъ образомъ:

Города	Число фабрикъ и заводовъ	Сумма производительности	Число рабочихъ
Кѣльцы	25	519,674	293
Хенцины	8	4,200	20
Мѣховъ	1	38,400	8
Олькушъ	3	6,300	46
Пищовъ	4	27,200	20
Дзяслошице	7	11,380	23
Хмѣльникъ	44	65,380	170
итого въ городахъ	92	672,534	580
Уѣзды	Число фабрикъ и заводовъ	Сумма производительности	Число рабочихъ
Кѣлецкій	136	614,819	1,309
Андреевскій	54	233,580	239
Влощовскій	115	346,288	419
Мѣховскій	88	966,060	620
Олькушскій	133	1,829,780	2,453
Пищовскій	69	1,144,595	758
Стопницкій	138	322,881	265
Всего въ уѣздахъ	733	5,458,003	6,063
Всего въ губерніи	825	6,130,537	6,643

Наибольшую промышленностью отличались г. г. Кѣльцы и Хмѣльникъ, а изъ уѣздовъ: Олькушскій, Пищовскій и Мѣховскій.

Фабрично-заводская промышленность мало развита въ губерніи, особенно по сравненію съ сосѣдней Петроковской губерніей.

Главныя производства слѣдующія: мукомольное, винокуренное, свеклосахарное, писчебумажное и лѣсопильное, о коихъ имѣются слѣдующія данныя:

Въ 1897 году дѣйствовало 40 паровыхъ и водяныхъ мельницъ, снабженныхъ жерновами и вальцами; на означенныхъ мельницахъ работало 202 чел. рабочихъ, коимъ выплачено за годъ 28,187 руб. Производительность была 1,170,986 пуд. муки, крупы и отрубей на 1,090,671 руб.

Въ губерніи 2 свеклосахарно-рафинадныхъ завода, на коихъ работаетъ около 1,000 рабочихъ. Производство за 1897 г. сахару было на 1,590,000 руб.

Двѣ писчебумажныя фабрики Моеса въ отчетномъ году выработали разнаго сорта бумаги на 687,620 руб.; причемъ число рабочихъ было 575 чел., коимъ выплачено 92,957 руб. жалованья.

Въ прошломъ году открылась еще одна писчебумажная фабрика въ Олькушскомъ уѣздѣ въ гм. Волеславъ, принадлежащая Мауве и К^о, но свѣдѣній о производительности ея еще не имѣется, такъ какъ она работала только нѣсколько мѣсяцевъ и была остановлена для разныхъ перестроекъ и улучшеній.

Что касается работы малолѣтнихъ, то въ виду ограиченія закономъ часовъ работы ихъ до 8 въ день, крупныя заведенія работою малолѣтнихъ не пользуются вовсе.

Работою малолѣтнихъ отъ 12 лѣтняго возраста пользуются только гильзовыя фабрики, на коихъ работа производится исключительно еврейскими дѣтьми до 12 лѣтняго возраста. Заняты они работою 8 часовъ въ день: отъ 8 ч. утра до полудня и отъ 2 ч. до 6 ч. вечера.

На 3 гильзовыхъ фабрикахъ въ Кѣльцахъ и 3 въ Хмѣльникѣ работало 77 малолѣтнихъ, коимъ выплачено за годъ 2,280 р. 60 к., причемъ выработано: гильзъ 45 миллионъ на 18 т. р., коробокъ для гильзъ 330 т. на 640 р., итого на 18,640 руб.

Т О Р Г О В Л Я .

Обыкновенная лавочная торговля городовъ и посадовъ по прежнему почти вся сосредоточена въ рукахъ евреевъ и не отличается крупностью своихъ оборотовъ. Торговля нѣсколько оживляется въ базарные и ярмарочные дни. Первые бывають по одному разу въ недѣлю во всѣхъ городахъ и посадахъ губерніи, а болѣе значительныя ярмарки (Ивановская и Михайловская) въ пос. Андреевѣ 2 раза и въ гор. Кѣльцахъ 6 разъ въ годъ, послѣднія, впрочемъ, мало чѣмъ отличаются отъ обыкновенныхъ еженедѣльныхъ базарныхъ дней.

Годовой оборотъ базарныхъ и ярмарочныхъ дней въ 1897 году, въ общей сложности, простирался приблизительно до 6,694,800 руб.

Главными предметами торговли въ базарные и ярмарочные дни служатъ: излишекъ хлѣбовъ отъ годичнаго урожая, огородныя овощи, фрукты, яйца, молочные продукты, птица, скотъ и пр.

Свидѣтельствъ и билетовъ на право торговли и промысловъ въ 1897 году было взято:

	годовыхъ	полугодовыхъ	поступило пошанинъ
Купеческихъ свидѣтельствъ:			
1-й гильдіи	5	—	2,825 р. — к.
2-й „	385	17	17,195 „ — „
на мелочный торгъ	2,999	136	33,417 „ 50 „
Промысловыхъ:			
1-го разряда	9	3	115 „ — „
2-го „	31	3	255 „ 50 „
3-го „	132	15	524 „ 50 „

	годовыхъ	полугодовыхъ	поступило пошлинъ
Приказчичьихъ:			
1-го класса	122	16	4,550 р. — к.
2-го „	272	28	1,716 „ — „
на развозный торгъ	18	5	360 „ 80 „
„ разносный „	162	40	1,201 „ 20 „
Паспортныхъ, членамъ купеческихъ семействъ:			
1-й гильди	4	—	60 „ — „
Билетовъ:			
по 1-й гильди	18	2	427 „ 50 „
„ 2-й „	496	22	5,715 „ — „
„ мелочному торгу	3,003	383	7,388 „ — „
Ярмарочныхъ билетовъ мелочнаго торго			
	3	—	4 „ 50 „
и то го	7,659	672	75,745 „ 50 „

Сверхъ показанныхъ выше документовъ, выданныхъ на 1897 годъ, 23 свидетельства выдано бесплатныхъ на мелочный торгъ.

Раскладочнаго сбора съ торговыхъ и промышленныхъ предприятий въ 1897 году поступило	26,034 „ 9 „
и 5% сбора съ тѣхъ же предприятий	318 „ 89 „
и то го	26,352 „ 98 „

По сравненію съ 1896 годомъ, общее число торговыхъ документовъ (8,331) увеличилось на 233, а сумма поступившаго въ казну патентнаго сбора превысила прошлогоднюю на 805 руб. 80 коп.

Случаевъ нарушения постановленій о производствѣ торговли и промысловъ было обнаружено 1,114, въ томъ числѣ произведенныхъ евреями 769 и прочими лицами 345. За нарушения наложено взысканій на сумму 2,237 руб. 25 коп.

По отчетамъ расположенныхъ въ губерніи таможенныхъ учреждений, стоимость всѣхъ товаровъ, вывезенныхъ за границу, простиралась въ 1897 году до суммы 1,486,085 руб.; стоимость привезенныхъ изъ-за границы иностранныхъ товаровъ до 192,502 руб. 78 коп.


Суммы отпуска и привоза между тамошними и таможенными заставами распредѣляются слѣдующимъ образомъ:

Таможни:	вывезено	привезено
Иголомйская	57,586 р. 20 к.	47,462 р. 65 к.
Корчинская	81,849 „ 40 „	11,438 „ 37 „
Михаловицкая	373,628 „ — „	99,253 „ — „
Таможенные заставы:		
Баранская	645,657 „ — „	17,975 „ — „
Строславицкая	59,393 „ 19 „	6,539 „ — „
Ратаевская	201,636 „ — „	2,493 „ 80 „
Олатовецкая	66,335 „ 40 „	7,340 „ 96 „
всего	1,486,085 „ — „	192,502 „ 78 „

Въ отчетномъ году, по сравненію съ 1896 г., вывезено товаровъ болѣе на 195,146 руб., а привезено—на 3,009 руб.

Въ общемъ, вывозъ превесилъ привозъ на 1,293,582 руб. 22 коп.

Главнѣйшими предметами вывоза были: хлѣбъ въ зернѣ, сѣмена кормовыхъ травъ, птичьи яйца, огородныя овощи, домашняя птица, коровье масло, сыръ и молоко, перо и пухъ, а привоза: каменный уголь, коксъ, жирная известь, свѣжіе фрукты, минеральныя воды, виноградныя вина, кораллы и шерсть.



РЕМЕСЛЕННАЯ И МЕЛКАЯ ДОМАШНЯЯ ПРОМЫШЛЕННОСТЬ.

Въ отчетномъ году въ губерніи насчитывалось 9,798 ремесленниковъ (мастеровъ и мастеровыхъ), которые въ цѣловомъ отношеніи распредѣлялись по уѣздамъ согласно прилагаемой у сего вѣдомости № 3 а.

КЪЛЕЦКАЯ ГУБЕРНСКАЯ ДИРЕКЦІЯ ЗЕМСКАГО КРЕДИТНАГО ОБЩЕСТВА.

Въ теченіи отчетнаго года выдано: а) подъ залогъ 6-ти необремененныхъ ссудою имѣній—новой ссуды 4½% зак. лист. 326,850 руб. и б) подъ залогъ 35 прежде заложенныхъ имѣній выдано добавочной ссуды 287,950 рублей.

Сумма всѣхъ ссудъ подъ залогъ 710 имѣній составила 11,814,500 рублей.

Въ теченіи 1897 г. возвращено досрочно Дирекціи частично или въ цѣлости ссудъ на сумму 123,150 руб.

Срочные платежи отъ выданныхъ въ 1897 г. новыхъ и добавочныхъ ссудъ составляютъ сумму 33,814 руб.

Срочные платежи отъ всѣхъ ссудъ составляли въ 1897 г. сумму 661,333 руб. 76½ коп.

За невзносъ въ срокъ платежей въ отчетномъ году назначено въ продажу 265 имѣній и осталось отъ 1896 г. 122 имѣнія.

По 247 имѣніямъ были удовлетворены недоимки въ 1896 г. до дня производства торговъ.

Въ отчетномъ году продано съ публичныхъ торговъ 16 имѣній.

По 124 имѣніямъ срокъ продажи еще не наступилъ къ 1 января 1898 года.

Д В И Ж Е Н І Е Н А С Е Л Е Н І Я .

(Вѣдомость № 4).

Въ Кѣлецкой губерніи къ 1 января 1897 г. жителей, записанныхъ въ книги постоянного и непостояннаго народонаселенія, числилось 876,675 душъ обоого пола, изъ коихъ мужчинъ 435,536, женщинъ 441,139.

Жителей, записанныхъ въ книгахъ постоянного населенія къ 1 января 1897 г. числилось 811,294 душъ обоого пола, изъ коихъ 401,220 мужчинъ и 410,074 женщинъ.

Жителей, записанныхъ въ книгахъ непостояннаго населенія къ тому же времени было 65,381 душъ обоого пола, въ томъ числѣ 34,316 мужчинъ и 31,065 женщинъ.

По таблицамъ, доставленнымъ лицами, ведущими акты гражданскаго состоянія, родилось 34,186 душъ обоого пола, въ томъ числѣ мальчиковъ 17,729 и дѣвочекъ 16,457.

Число родившихся по гор. Кѣльцамъ и уѣздамъ распредѣляется такимъ образомъ:

	мальчиковъ	дѣвочекъ	обоего пола
г. Кѣльцы	353	286	639
Кѣлецкій уѣздъ	2,952	2,938	5,890
Андреевскій „	1,721	1,592	3,313
Влошовскій „	1,846	1,622	3,468
Мѣховскій „	2,675	2,441	5,116
Олькушскій „	2,723	2,583	5,306
Пинчовскій „	2,559	2,188	4,747
Стопицкій „	2,900	2,807	5,707
	<u>17,729</u>	<u>16,457</u>	<u>34,186</u>

Число родившихся особо по городамъ и особо по уѣздамъ распредѣляется такъ:

Города:	мальчиковъ	дѣвочекъ	обоего пола
Кѣльцы	353	286	639
Хенцины	186	195	381
Мѣховъ	16	21	37
Олькушъ	70	68	138
Пинчовъ	175	122	297
Дзялошице	130	104	234
Хмѣльникъ	152	200	352
итого по городамъ	<u>1,082</u>	<u>996</u>	<u>2,078</u>
Уѣзды:			
Кѣлецкій	2,766	2,743	5,509
Андреевскій	1,721	1,592	3,313
Влошовскій	1,846	1,622	3,468
Мѣховскій	2,659	2,420	5,079
Олькушскій	2,653	2,515	5,168
Пинчовскій	2,254	1,962	4,216
Стопицкій	2,748	2,607	5,355
всего по уѣздамъ	<u>16,647</u>	<u>15,461</u>	<u>32,108</u>

Въ общемъ числѣ родившихся было:

законнорожденныхъ	въ городахъ	1,964
	„ уѣздахъ	<u>31,290</u>
		<u>33,254</u>
незаконнорожденныхъ	въ городахъ	112
	„ уѣздахъ	<u>820</u>
		<u>932</u>

Число родившихся законнорожденныхъ и незаконнорожденныхъ особо по городамъ и особо по уѣздамъ распредѣляется такъ:

Города:	законнорожденныхъ	незаконнорожденныхъ
Кѣльцы	603	36
Хенцины	338	41
Мѣховъ	37	—
Олькушъ	131	7
Пинчовъ	288	9
Дзялошице	227	7
Хмѣльникъ	340	12
	<u>1,964</u>	<u>112</u>

Уѣзды:	законно-рожденныхъ	незаконно-рожденныхъ
Кѣлецкій	5,403	108
Андреевскій	3,237	76
Влощовскій	3,388	80
Мѣховскій	4,916	163
Олькушскій	5,024	144
Пинчовскій	4,102	114
Стопницкій	5,220	135
	<u>31,290</u>	<u>820</u>

Въ теченіи отчетнаго года умерло 16,171 душъ, изъ нихъ мужчинъ 8,149 и женщинъ 8,022.

Число умершихъ по городамъ и уѣздамъ распредѣляется такъ:

Города	мужчинъ	женщинъ	обоего пола
Кѣльцы	257	205	462
Хенцины	53	39	92
Мѣховъ	10	11	21
Олькушъ	30	31	61
Пинчовъ	82	60	142
Дзялошице	42	48	90
Хмѣльникъ	68	62	130
итого въ городахъ	<u>542</u>	<u>456</u>	<u>998</u>

Уѣзды	мужчинъ	женщинъ	обоего пола
Кѣлецкій	1,175	1,248	2,423
Андреевскій	757	761	1,518
Влощовскій	814	797	1,611
Мѣховскій	1,180	1,152	2,332
Олькушскій	1,179	1,218	2,397
Пинчовскій	1,280	1,203	2,483
Стопницкій	1,222	1,187	2,409
итого въ уѣздахъ	<u>7,607</u>	<u>7,566</u>	<u>15,173</u>
всего въ губерніи	<u>8,149</u>	<u>8,022</u>	<u>16,171</u>

Перевѣсъ числа родившихся надъ умершими составилъ 18,015 человекъ, изъ коихъ мужчинъ 9,580, женщинъ 8,435.

Прибыль эта по городамъ и уѣздамъ распредѣляется слѣдующимъ образомъ:

Города	мужчинъ	женщинъ	обоего пола
Кѣльцы	96	81	177
Хенцины	133	156	289
Мѣховъ	6	10	16
Олькушъ	40	37	77
Пинчовъ	93	62	155
Дзялошице	88	56	144
Хмѣльникъ	84	138	222
итого въ городахъ	<u>540</u>	<u>540</u>	<u>1,080</u>

Уѣзды	мужчинъ	женщинъ	обоего пола
Кѣлецкій	1,591	1,495	3,086
Андреевскій	964	831	1,795
Влощовскій	1,032	825	1,857
Мѣховскій	1,479	1,268	2,747
Олькушскій	1,474	1,297	2,771
Пинчовскій	974	759	1,733
Стопницкій	1,526	1,420	2,946
итого въ уѣздахъ	<u>9,040</u>	<u>7,895</u>	<u>16,935</u>
всего въ губерніи	<u>9,580</u>	<u>8,435</u>	<u>18,015</u>

Въ процентномъ отношеніи смертность и естественный приростъ населенія въ губерніи выразились слѣдующими цифрами:

	Смертность на 100 чело.	Рождаемость на 100 чело.	% умершихъ на 100 родившихся
въ городахъ	1,41	3,1	48,02
„ уѣздахъ	1,82	3,8	50,36

Распределение родившихся по вѣроисповѣданіямъ:

Вѣроисповѣдныя группы	Р О Д И Л О С Ь					
	Законнорожденныхъ			Незаконнорожденныхъ		
	Мужчинъ	Женщинъ	Обоего пола	Мужчинъ	Женщинъ	Обоего пола
Православныхъ	29	25	54	—	—	—
Католиковъ	15608	14602	30210	436	425	861
Протестантовъ	47	40	87	—	4	4
Евреевъ	1590	1313	2903	34	33	67
Итого	17274	15980	33254	470	462	932

Всего 34,186

Распределение умершихъ по вѣроисповѣданіямъ:

	муж.	жен.	об. пола
Православныхъ	20	12	32
Католиковъ	7608	7583	15191
Протестантовъ	13	14	27
Евреевъ	503	418	921
Итого	8144	8027	16171

Распределение умершихъ по мѣсяцамъ:

В о з р а с т ь	Январь	Февраль	Мартъ	Апрѣль	Май	Июнь	Июль	Августъ	Сентябрь	Октябрь	Ноябрь	Декабрь												
	М у ж ч и н ь и ж е н щ и н ь																							
Моложе 10 лѣтъ	509	439	411	313	453	404	331	308	286	321	291	240	330	324	340	309	293	274	325	316	370	304	329	303
Съ 10 до 60 л.	298	318	277	279	303	340	239	259	189	219	188	213	182	216	189	201	208	220	225	263	247	295	216	252
„ 60 до 100 и св.	128	146	118	117	146	127	84	113	63	66	60	54	58	57	78	53	86	73	78	93	99	108	85	122
	935	903	806	709	902	871	654	680	538	606	539	507	570	597	607	563	587	567	628	672	716	707	630	677
	1838	1515	1773	1334	1144	1046	1167	1170	1154	1300	1423	1307												

Браковъ въ отчетномъ году было заключено 6,492, изъ нихъ между городскими жителями 640 и сельскими 5,852.

Число браковъ по сравненію съ миновавшимъ годомъ уменьшилось на 894.

По вѣроисповѣданіямъ вступившіе въ бракъ распредѣлялись:

Вступившихъ въ бракъ	Православныхъ	Католиковъ	Протестантовъ	Евреевъ
Жепиховъ .	28	5737	17	710
Невѣсть .	28	5737	17	710

Къ 1 Января 1898 г. въ Кѣлецкой губерніи числилось населенія:

Постояннаго: $\frac{830,989 \text{ душъ}}{\text{мужчинъ } 411,499; \text{ женщинъ } 419,490.}$

Непостояннаго: $\frac{64,605 \text{ душъ}}{\text{мужчинъ } 34,380; \text{ женщинъ } 30,225.}$

Такимъ образомъ общее число населенія, какъ постояннаго, такъ и непостояннаго, составляло:

Всего: $\frac{895,594 \text{ душъ обоого пола}}{\text{мужчинъ } 445,879; \text{ женщинъ } 449,715.}$

Распредѣленіе постояннаго и непостояннаго населенія, внесеннаго въ списки, по городамъ и уѣздамъ, представляется такимъ образомъ:

ГОРОДА:	Постояннаго населенія			Непостояннаго населенія			ВСЕГО
	Мужчинъ	Женщинъ	Обоего пола	Мужчинъ	Женщинъ	Обоего пола	
Кѣльцы . . .	6365	7215	13580	4033	4538	8571	22151
Хенцины . . .	4135	4440	8575	121	107	228	8803
Мѣховъ . . .	1268	1423	2691	381	380	761	3452
Олькунъ . . .	1746	1838	3584	656	662	1318	4902
Пипчовъ . . .	3801	3660	7461	746	1236	1982	9443
Дялошице . . .	3386	3305	6691	111	100	211	6902
Хмѣльникъ . . .	4237	4308	8545	548	369	917	9462
итого по гор.	24938	26189	51127	6596	7392	13988	65115
У ъ з д ы:							
Кѣлецкій . . .	61390	63668	125058	3187	2717	5904	130962
Андреевскій . . .	39866	40257	80123	4118	3056	7174	87297
Влощовскій . . .	42632	42720	85352	2032	1760	3792	89144
Мѣховскій . . .	59146	60493	119639	6810	6449	13259	132898
Олькунскій . . .	61606	62385	123991	3448	1799	5247	129238
Пипчовскій . . .	54091	54935	109026	3968	3993	7961	116987
Стопницкій . . .	67830	68843	136673	4221	3059	7280	143953
итого по уѣздамъ	386561	393301	779862	27784	22833	50617	830479
всего въ губ.	411499	419490	830989	34380	30225	64605	895594

По вѣроисповѣданіямъ:

Города:	П О С Т О Я Н Н А Г О									
	Православныхъ		Католиковъ		Протестантовъ		Евреевъ		Другихъ исповѣданій	
	муж.	жен.	муж.	жен.	муж.	жен.	муж.	жен.	муж.	жен.
Кѣльцы	203	177	4614	5344	76	76	1472	1618	—	—
Хенцины	5	1	944	1090	1	—	3185	3349	—	—
Мѣховъ	7	6	946	1010	—	—	315	407	—	—
Олькушъ	26	22	675	764	—	—	1045	1052	—	—
Пичовъ	31	32	1246	1278	1	1	2523	2349	—	—
Дзялошице	—	2	408	422	2	2	2976	2879	—	—
Хмѣльницъ	2	4	586	601	—	—	3649	3703	—	—
итого по город.	274	244	9419	10509	80	79	15165	15357	—	—
Уѣзды:										
Кѣлецкій	63	45	56701	59072	525	565	4101	3986	—	—
Андреевскій	23	15	36367	36860	14	3	3462	3379	—	—
Влоцковскій	10	15	37188	37435	290	297	5144	4973	—	—
Мѣховскій	39	26	57552	58951	6	4	1549	1512	—	—
Олькушскій	23	17	56762	56614	17	13	4894	5741	—	—
Пичовскій	42	31	50983	51925	3	2	3063	2977	—	—
Стопицкій	46	36	59888	60943	504	489	7392	7375	—	—
итого по уѣздамъ	246	185	355441	361800	1359	1373	29515	29943	—	—
всего по губерніи	520	429	364860	372309	1439	1452	44680	45300	—	—

мужчинъ 411,499

женщинъ 419,490

всего 830,989

Города:	Н Е П О С Т О Я Н Н А Г О									
	Православныхъ		Католиковъ		Протестантовъ		Евреевъ		Другихъ исповѣданій	
	муж.	жен.	муж.	жен.	муж.	жен.	муж.	жен.	муж.	жен.
Кѣльцы	268	463	2705	3029	51	51	1003	995	6	—
Хенцины	14	9	43	28	2	2	62	68	—	—
Мѣховъ	25	16	151	198	—	—	205	166	—	—
Олькушъ	13	11	245	243	3	2	395	406	—	—
Пичовъ	42	44	117	115	—	—	587	1077	—	—
Дзялошице	8	6	39	41	—	—	64	53	—	—
Хмѣльницъ	7	3	156	118	—	—	385	248	—	—
итого по город.	377	552	3456	3772	56	55	2701	3013	6	—
Уѣзды:										
Кѣлецкій	80	68	2418	2022	53	46	636	581	—	—
Андреевскій	63	36	3139	2043	27	26	889	951	—	—
Влоцковскій	43	38	1515	1217	74	81	400	424	—	—
Мѣховскій	74	51	5871	5537	9	9	856	852	—	—
Олькушскій	115	62	2629	1303	27	18	677	416	—	—
Пичовскій	48	30	3362	3387	4	4	554	572	—	—
Стопицкій	69	52	3531	2491	37	31	584	485	—	—
итого по уѣздамъ	492	337	22465	18000	231	215	4596	4281	—	—
всего по губерніи	869	889	25921	21772	287	270	7297	7294	6	—

мужчинъ 34,380

женщинъ 30,225

всего 64,605

П о с л о в і я м ъ .

	П О С Т О Я Н Н А Г О							
	Д в о р я н ъ		Духовнаго званія		М ѣ щ а н ъ		К р е с т ь я н ъ	
	М у ж ч и н ъ и ж е н щ и н ъ							
Города:								
Кѣльцы	493	720	21	6	3905	4566	1946	1923
Хенцины	21	18	3	3	3685	3832	426	587
Мѣховъ	17	16	—	—	1251	1407	—	—
Олькушъ	16	28	2	—	1630	1701	98	109
Пичовъ	68	65	5	—	3728	3595	—	—
Дзалошице	10	12	1	—	3335	3250	40	43
Хмѣльницъ	10	10	1	—	4155	4245	71	53
итого по городамъ	635	869	33	9	21689	22596	2581	2715
Уѣзды:								
Кѣлецкій	147	110	27	8	3616	3660	57600	59890
Андреевскій	179	198	23	—	5803	5821	33861	34238
Влоцковскій	95	90	33	—	7896	7938	34608	34692
Мѣховскій	280	289	35	—	5218	5380	53613	54824
Олькушскій	128	126	35	6	9812	10512	51631	51741
Пичовскій	275	255	38	—	4545	4535	49233	50145
Столицкій	154	164	35	—	11518	11426	56123	57253
итого по уѣздамъ	1258	1232	226	14	48408	49272	336669	342783
всего по губерніи	1893	2101	259	23	70097	71868	339250	345498

мужчинъ 411,499

женщинъ 419,490

всего 830,989

	Н Е П О С Т О Я Н Н А Г О							
	Д в о р я н ъ		Духовнаго званія		М ѣ щ а н ъ		К р е с т ь я н ъ	
	М у ж ч и н ъ и ж е н щ и н ъ							
Города:								
Кѣльцы	394	456	21	9	1498	1574	2120	2499
Хенцины	6	5	—	—	85	68	30	34
Мѣховъ	49	35	4	—	328	345	—	—
Олькушъ	15	18	—	—	594	581	47	63
Пичовъ	39	41	1	1	575	1052	131	142
Дзалошице	5	3	—	—	73	60	33	37
Хмѣльникъ	5	5	—	—	440	263	103	101
итого по городамъ	513	563	26	10	3593	3943	2464	2876
Уѣзды:								
Кѣлецкій	69	83	—	—	414	444	2704	2190
Андреевскій	68	62	13	—	904	836	3133	2158
Влоцковскій	31	30	2	—	511	452	1488	1278
Мѣховскій	162	175	8	—	922	946	5718	5328
Олькушскій	66	56	2	—	1118	478	2262	1265
Пичовскій	54	52	2	—	615	606	3297	3335
Столицкій	67	70	15	—	718	566	3421	2423
итого по уѣздамъ	517	528	42	—	5202	4328	22023	17977
всего по губерніи	1030	1091	68	10	8795	8271	24487	20853

мужчинъ 34,380

женщинъ 30,225

всего 64,605

По занимаемому губерніей пространству (8,418½ кв. верстъ), народонаселеніе распределено съ среднею плотностью по 106 человекъ на 1 квадрат. версту.

Весь приростъ населенія, какъ постояннаго, такъ и непостояннаго, получившійся отъ перевѣса числа родившихся надъ умершими, равнялся въ отчетномъ году 18,015 чел., сравнительно съ прошлымъ годомъ болѣе на 1,108 чел.

Изъ 830,989 чел., записанныхъ въ книги *постояннаго* населенія губерніи къ концу отчетнаго года состояло (вѣдомость № 4 а) на лицо 714,500 душъ обоюго пола, такъ какъ:

на военной службѣ находилось	7,629 чел.
въ др. мѣстностяхъ края	98,463 "
„ имперіи	2,680 "
заграницей	746 "
неизвѣстно гдѣ	4,971 "
всего находилось въ отлучкѣ	116,489 "

Непостояннаго населенія (вѣдомость № 4 б), за исключеніемъ войскъ, къ концу прошлаго года числилось 65,332 человекъ обоюго пола. Въ теченіи отчетнаго года прибыло на жительство:

изъ др. мѣстностей края	31,282 чел.
„ имперіи	975 "
„ заграницы	670 "
итого прибыло	32,927 "
родилось	4,930 "
всего прибыло	37,857 "

убыло:

выѣхало изъ губерніи	36,145 "
умерло	2,439 "
итого убыло	38,584 "

Состоить на лицо къ 1 января 1898 г. 64,605 чел. обоюго пола.

Въ теченіи отчетнаго года изъ иностранныхъ подданныхъ, (вѣдомость № 4 в), проживающихъ въ губерніи, приняло русское подданство 56 чел.

Православную вѣру приняло 2 чел.

Изъ числа жителей губерніи отправлено въ Сибирь на поселеніе 10 чел.

Въ теченіи года случаевъ рожденія двойней было 154, тройней 1, подкидышей 13.

Выдано жителямъ губерніи въ 1897 г. годовыхъ, полугодовыхъ и кратковременныхъ паспортовъ и билетовъ на отлучку въ разныя мѣста Привелинскаго края 95,910.

Кромѣ того изъ Канцеляріи Губернатора выдано паспортовъ:

въ имперію	1,673
за границу	375
и видовъ на жительство иностранцамъ	1,022



III. Подати и повинности.

(Вѣдомость № 5).

ОКЛАДНЫЕ СБОРЫ.

Къ 1 января 1897 г. оставалось недоимокъ прежнихъ лѣтъ:

Окладныхъ податей и др. сборовъ	219,996 р. 44 к.	
Въ теченіи 1897 г. должно было поступить	355,675 „ 52 „	
итого	575,671 „ 96 „	

Причислено въ теченіи года:

а) недоимокъ	3,572 „ 43 „	
б) оклада	416,818 „ 49 „	
	420,390 „ 92 „	

Исключено:

а) недоимокъ	94,140 „ 12 „	
б) оклада	104,629 „ 61 „	
	198,769 „ 73 „	

Взыскано:

а) недоимокъ	34,215 „ 58 „	
б) оклада	638,764 „ 83 „	
	672,980 „ 41 „	

Затѣмъ къ 1 января 1898 г. осталось:

а) недоимокъ	95,213 „ 17 „	
б) оклада	29,099 „ 57 „	
	124,312 „ 74 „	

Сумма недоимокъ окладныхъ податей и сборовъ по сравненію съ прошлымъ 1896 г. уменьшилась на 95,683 руб. 70 коп.

По статьямъ взысканій, по вѣдомствамъ Минаистерства Внутреннихъ Дѣлъ, Финансовъ, Юстиціи и Государственныхъ Имуществъ къ 1 января 1897 г. было въ недоимкѣ

	104,774 „ 35 „	
Въ отчетномъ году подлежало взысканію	40,596 „ 11 „	
	145,370 „ 46 „	

Въ теченіи года вновь причислено:

а) недоимокъ	71,112 „ 46 „	
б) оклада	65,061 „ 42 „	
	136,173 „ 88 „	

Исключено:

а) недоимокъ	26,236 р. 8 к.
б) оклада	26319 „ 12 „
итого	<u>52,555 „ 20 „</u>

Взыскано:

а) недоимокъ	54,435 „ 59 „
б) оклада	70,700 „ 54 „
	<u>125,136 „ 13 „</u>

Осталось къ 1 января 1898 г.:

а) недоимокъ	95,215 „ 14 „
б) оклада	8,637 „ 87 „
	<u>103,853 „ 1 „</u>

Сумма недоимокъ по вышеприведеннымъ статьямъ взысканій уменьшилась по сравненію съ 1896 г. на 921 руб. 34 коп., общая же сумма недоимокъ въсѣхъ казенныхъ податей и сборовъ (228,165 руб. 75 коп.) уменьшилась противъ прошлогодней на 96,605 руб. 4 коп.

ТРАНСПОРТНЫЙ СБОРЪ.

Транспортный сборъ поступаетъ въ губернское казначейство и числится по смѣтѣ министерства внутреннихъ дѣлъ. Количество транспортного сбора опредѣляется ежегодно, по числу городскихъ и сельскихъ дымовъ; основаніемъ же къ исчисленію служить норма, назначаемая ежегодно министерствомъ внутреннихъ дѣлъ.

На 1897 годъ назначено по 18 коп. съ каждаго городского и сельскаго дыма подлежащаго обложенію симъ сборомъ.

По составленному росписанію, транспортный сборъ съ жителей Кѣлецкой губерніи опредѣленъ по числу 100,636 дымовъ, въ 18,114 руб. 48 коп.

Такимъ образомъ въ отчетномъ году слѣдовало къ поступленію:

оклада отчетнаго года	18,114 р. 48 к.
недоимокъ прежнихъ лѣтъ	52 „ — „
итого	<u>18,166 „ 48 „</u>

Въ счетъ сего поступило:

оклада отчетнаго года	17,940 „ 72 „
недоимокъ прежнихъ лѣтъ	37 „ 32 „
итого	<u>17,978 „ 4 „</u>

Затѣмъ къ 1 января 1898 года осталось въ недоимкѣ 188 руб. 44 коп.

Изъ этого сбора по смѣтѣ 1897 года министерства внутреннихъ дѣлъ на расходы по арестантской части въ Кѣлецкой губерніи назначено 10,550 руб., изъ коихъ расходовано:

на содержаніе арестантовъ	1,637 р. 49 к.
„ уплату конвоировъ	4,883 „ 97 „

на наемъ подводъ	1,846 р. 6 к.
„ отправленіе на родину нижнихъ чиновъ уволенныхъ изъ земской стражи	271 „ 95 „
„ канцелярскіе и другіе мелочные расходы	778 „ 55 „
„ наемъ двухъ добавочныхъ сторожей при полицейскомъ арестѣ	240 „ — „
итого	9,658 „ 2 „

ГУБЕРНСКІЕ СБОРЫ.

а) Страховой.

На основаніи Высочайше утвержденныхъ 20 іюля 1870 г. правилъ, страховой сборъ производится со всѣхъ недвижимостей подлежащихъ обязательному застрахованію и взимается со страхователей по тарифу.

Цѣнность застрахованныхъ отъ огня строеній въ губерніи простиралась къ 1 января 1897 г. на сумму 34,864,990 руб.

въ томъ числѣ:

по городамъ	3,473,130 руб.
„ посадамъ	4,032,180 „
„ селеніямъ	27,359,680 „

Затѣмъ къ 1 января 1898 г. влѣдствіе прибыли застрахованія, количество и цѣнность зданій увеличились до 35,515,660 руб.

именно: по городамъ	3,559,440 руб.
„ посадамъ	4,157,110 „
„ селеніямъ	27,799,110 „

Состояніе фондовъ.

На основаніи общей суммы застрахованія подлежало по раскладкѣ къ поступленію въ отчетномъ году:

а) нормального страхового сбора по тарифу	233,993 р. 49 к.
б) добавочнаго сбора съ нормальной премии за прежніе годы	15,174 „ 61 „
итого	249,168 „ 10 „
в) дополнительнаго общаго страхового сбора въ размѣрѣ 25% отъ нормальной премии	58,409 „ 25 „
г) случайныхъ доходовъ	2,295 „ 94 „
д) недоимокъ страхового сбора за прежній годъ	20,403 „ 91 „
итого въ отчетномъ году подлежало къ поступленію	330,277 „ 20 „

Въ счетъ этой суммы:

1) въ отчетномъ году было внесено въ казначейства	313,979 „ 66 „
2) сложено со счетовъ	17 „ 53 „
итого	313,997 „ 19 „

Осталось въ недоимкѣ къ 1 января 1898 г.

	16,280 „ 1 „
--	--------------

Расходъ страховыхъ суммъ:

1) на уплату вознагражденій за сгорѣвшія строенія	274,281 р. 75 к.
2) въ пособіе казнь и на содержаніе чиновъ, служащихъ по страховой части	18,197 „ 18 „
3) случайные расходы	2,088 „ 71 „
4) возвратъ ненадлежаще росписанной преміи	55 „ 66 „
итого	<u>294,623 „ 30 „</u>

Состояніе наличнаго капитала.

Съ концемъ 1896 года оставалось наличнаго капитала 47,621 р. 93 к.

Въ отчетномъ году поступило:

въ счетъ росписанныхъ сборовъ	313,979 „ 66 „
всего въ наличности было	<u>361,601 „ 59 „</u>

Въ теченіи 1897 г. уплачено изъ страховыхъ суммъ . 294,623 „ 30 „

Затѣмъ съ концемъ 1897 г. осталось наличнаго капитала 66,978 „ 29 „
причисливъ къ этой суммѣ недоимки 16,355 „ 70 „

Активное состояніе имущества составляетъ . 83,333 „ 99 „

Вышеозначенное активное состояніе капитала страховаго учрежденія по концю 1897 г. обременяютъ:

а) вознагражденіе за убытки причиненные пожарами, уже рассмотрѣнные по по разнымъ причинамъ не уплаченные	79,522 р. 31 к.
б) вознагражденіе за пожарные убытки окончательно еще не разрѣшенные	85,605 „ 33 „
в) на покрытіе отпущенной Государственнымъ Банкомъ изъ запаснаго капитала заимообразно суммы	26,630 „ 83 „
итого	<u>191,758 „ 47 „</u>

Такимъ образомъ съ исходомъ 1897 г. образовался недостатокъ суммы на покрытіе расходовъ въ . . . 108,424 „ 48 „

Въ Государственномъ банкѣ запаснаго страховаго капитала по счету Кѣлѣцкой губерніи къ 1 января 1898 г. состояло 117,420 „ 37 „

СБОРЪ ПО ЗАСТРАХОВАНІЮ ОТЪ ЧУМЫ РОГАТАГО СКОТА.

Размѣръ сбора взымался въ 1897 г. по $\frac{1}{2}$ коп. со штуки крупнаго скота.

Въ 1897 г. числилось въ губерніи скота:

воловъ и быковъ	15,685
коровъ	177,419
яловаго скота	44,068
телятъ	38,481
всего	<u>275,653</u>

Вознагражденіе за убитый для пресѣченія чумы скоть опредѣлено было въ слѣдующемъ размѣрѣ: за быка и вола 60 руб., за корову 40 руб., за штуку ялового скота 30 руб. и за теленка 10 руб., такимъ образомъ стоимость всего скота въ губерніи за 1897 г. составляла:

воловъ и быковъ	941,100 руб.
коровъ	7,096,760 „
ялового скота	1,322,040 „
телятъ	384,810 „
итого	<u>9,744,710 „</u>

Всего скота подлежало обложенію сборомъ 237,172 штуки.

Сбора по застрахованію скота отъ чумы состояло въ 1897 г. въ вѣдѣніи губернскаго правленія 2,251 руб. 47 коп.

Въ томъ числѣ:

1. остатка наличнаго сбора къ 1 января 1897 г.	1,061 р. 53 к.
2. годоваго оклада сбора за 1897 г.	1,185 „ 86 „
3. случайныхъ поступленій	4 „ 8 „
итого	<u>2,251 „ 47 „</u>

Въ теченіи отчетнаго года:

1. по ассигновкѣ губернскаго правленія отъ 22 января 1897 г. за № 286 перечислено въ § 32 ст. 9 доходной смѣты министерства внутреннихъ дѣлъ 1896 г., причитающіеся въ пособіе казнѣ изъ сбора со скотовладѣльцевъ Кѣлецкой губерніи за 1896 годъ	1,000 р. — к.
2. тоже по ассигновкѣ отъ 4 октября 1897 г. за № 5979 въ § 33 ст. 9 доходной смѣты министерства внутреннихъ дѣлъ 1897 г. въ пособіе казнѣ изъ помянутаго сбора за 1897 годъ	1,050 „ — „
3. произведено мелкихъ расходовъ на сумму	72 „ 71 „
или всего израсходовано	<u>2,122 „ 71 „</u>
Затѣмъ къ 1 января 1898 г. состоитъ въ остаткѣ	128 „ 76 „

Изъ коихъ 25 коп. хранятся въ Варшавской конторѣ государственнаго банка, остальные же 128 р. 51 к. въ Кѣлецкомъ губернскомъ казначействѣ.

ДОРОЖНЫЙ СБОРЪ.

Губернскаго дорожнаго сбора слѣдовало къ поступленію въ отчетномъ году:

Недоимокъ прежнихъ лѣтъ	7,440 р. 20 к.
Оклада отчетнаго года	79,836 „ 17 „
Причислено отъ измѣненій оклада	778 „ 54 „
Случайныхъ доходовъ	— „ 67 „
итого	<u>88,055 „ 58 „</u>
Сложено со счетовъ	920 „ 07 „
Затѣмъ подлежало къ поступленію	<u>87,135 „ 51 „</u>
Въ теченіи отчетнаго года поступило	82,386 „ 94 „
Осталось въ недоимкѣ	<u>4,748 „ 57 „</u>

въ томъ числѣ:

недоимокъ прежнихъ лѣтъ	1,612 р. 97 к.
оклада	3,135 „ 60 „

Сравнительно съ 1896 г. въ недоимкѣ оставалось менѣе на 2,691 „ 63 „

Кромѣ того въ пользу губернскаго дорожнаго сбора поступило 10% съ уплачиваемыхъ въ казну пошлинъ за торговли свидѣтельства и билеты, а также за патенты для заведеній, выдѣлывающихъ и продающихъ питья 10,264 р. 76 к., а всего съ окладомъ и недоимками

92,651 „ 70 „

изъ означенной суммы	92,651 „ 70 „
и оставшихся къ 1 января 1897 г.	18,571 „ 95 „
итого	111,223 „ 65 „

произведено было расходовъ на сумму 77,654 „ 26 „

въ томъ числѣ:

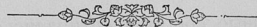
на жалованье дорожной прислугѣ и квартирное довольствіе дорожнымъ сторожамъ	10,594 „ 82 „
на пополненіе страховой недоимки отъ 2-хъ дорожныхъ казармъ	6 „ 8 „
за постройку шоссе, а также ремонтъ губернскихъ дорогъ и мостовъ въ 1896 и 1897 г. г.	67,033 „ 36 „

затѣмъ къ 1 января 1898 г. осталось въ наличности дорожнаго сбора 33,569 „ 39 „

По уѣздамъ расходы губернскаго дорожнаго сбора распредѣлялись слѣдующимъ образомъ:

Названіе уѣзда	Израсходовано		Отношеніе къ общей суммѣ расхода
	Руб.	коп.	
Кѣлецкій	10080	78	15
Андреевскій	8012	15	11,9
Мѣховскій	17570	2	26,2
Стопницкій	10843	36	16,1
Олькучскій	6733	8	10
Влоцковскій	10376	55	15,4
Пинчовскій	3437	42	5,1

Такимъ образомъ оказывается, что наибольшія потребности по благоустройству губернскихъ дорогъ представлялъ уѣздъ Мѣховскій, а наименьшія—Пинчовскій.



КВАРТИРНЫЙ СБОРЪ.

Квартирный сборъ взимался въ 1897 г. по слѣдующей нормѣ утвержденной министромъ финансовъ.

I. съ городскихъ обывателей.

а) съ домовладѣльцевъ въ городахъ причисленныхъ по платежу подымной подати ко II и III разрядамъ, въ размѣрѣ 100% уплачиваемой ими подымной подати;

б) съ домовладѣльцевъ въ городахъ IV разряда, въ размѣрѣ 50% съ уплачиваемой ими подымной подати;

в) съ городскихъ промышленниковъ и торговцевъ 30% съ чистаго дохода отъ ихъ промысла.

II. съ сельскихъ обывателей.

а) съ частныхъ землевладѣльцевъ по 9 $\frac{1}{2}$ % съ взимаемаго съ нихъ основнаго дворскаго поземельнаго налога;

б) съ усадебъ I разряда въ посадахъ и селеніяхъ по 52 коп. съ усадебъ;

в) съ усадебъ II разряда въ посадахъ и селеніяхъ по 26 коп. съ усадебъ.

Квартирнаго сбора слѣдовало въ отчетномъ г. къ поступленію	83,211 р. 08 к.
въ томъ числѣ недоимокъ прежнихъ лѣтъ	15,593 „ 55 „
и оклада отчетнаго года	67,617 „ 53 „
Въ теченіи 1897 года было взыскапо и сложено со счетовъ	68,444 „ 3 „
Затѣмъ осталось недовыскашшихъ	14,767 „ 05 „
Сравнительно съ 1896 г. въ недоимкѣ осталось менѣе на	826 „ 50 „

Изъ поступившей въ отчетномъ году суммы квартирнаго сбора 68,444 руб. 3 коп. и наличнаго остатка отъ 1896 года 48,425 руб. 54 коп. израсходовано на уплату вознагражденія жителямъ за отводъ квартиръ, на ремонтъ казармъ и барачковъ въ гор. Кѣльцахъ, построенныхъ на счетъ квартирныхъ суммъ, а также на выдачу квартирныхъ денегъ чинамъ военнаго вѣдомства, уѣзднымъ начальникамъ, судебнымъ слѣдователямъ и чинамъ крестьянскихъ учреждений, всего 65,117 руб., въ томъ числѣ значится переведенныхъ на Ломжинскую, Люблинскую и Варшавскую губерніи наличныхъ суммъ 22,000 руб.

Затѣмъ къ 1 января 1898 г. осталось въ наличности 51,752 руб. 57 коп.

ГМИННЫЕ СБОРЫ.

Развертка всѣхъ гминныхъ сборовъ въ губерніи производится по числу морговъ владѣмой плательщиками удобной земли за исключеніемъ самостоятельныхъ посадскихъ гминъ, въ коихъ распредѣленіе этихъ сборовъ производится по числу владѣльцевъ недвижимыхъ собственности.


Въ отчетномъ году гминные сборы простирались до 366,179 руб. 37 $\frac{1}{2}$ коп., распредѣляясь по уѣздамъ слѣдующимъ образомъ:

	На содержание гминных управлений			На содержание гминных			Расходы обя- зательныя въ силу прави- тельства, рас- поряжений	Расходы уста- новленные со- гласно зако- намъ	
	Личный составъ	Канцеляр- скія и др. надобности	Наемъ помѣщеній	судовъ	начальныхъ училищъ				
У ѣ з д ы:	Р у б л и н о п ѣ й н и								
Кѣлецкій уѣздъ и гор. Кѣльцы . . .	21631	16 7434	53½	428	—	4923 12½	8168 76	6055 84	12442 89
Андреевскій . . .	7934	98 3306	83	200	—	2132 94	6424 79	2777 61	2944 35
Влощовскій . . .	7963	8 1750	52	152 44	—	2918 73	3975 26	3170 88	7236 31
Мѣховскій . . .	16154	43 5379	29	220	—	2759 77	27625 71	10491 5	16574 52
Олькушскій . . .	12038	75 6486	1	1511 79	—	4460 92	6981 31	6549 83	6255 31
Пинчовскій . . .	12207	36 4203	15	515	—	4162 55	18055 71	4763 58	11047 39½
Стопницкій . . .	14926	— 7647	83	1099 99	—	2482 47	14415 21	5620 2½	27571 38½
В с е г о .	92855	76 36208	16½	4127 22	—	23840 50½	85646 75	39428 81½	84072 16

366,179 руб. 37½ коп.

Сборъ на содержаніе училищъ, вслѣдствіе переименованія нѣкоторыхъ сельскихъ училищъ въ гминныя, постройки новыхъ училищныхъ домовъ и ремонта старыхъ, увеличился на 1,446 руб. 86 коп.

Въ общемъ сумма гминныхъ сборовъ увеличилась на 23,564 руб. 71½ коп.



ГОРОДСКІЕ ДОХОДЫ И РАСХОДЫ.

(Въдомость № 11).

Состояніе доходовъ и расходовъ 7-ми городовъ губерній представлялось въ отчетномъ году въ слѣдующемъ положеніи:

Слѣдовало къ поступленію:

доходовъ	105,083 р. 36 к.
недоимокъ	41,206 „ 92 „
	146,290 „ 28 „

Поступило:

доходовъ	67,634 р. 77 к.
недоимокъ	24,381 „ 96 „
	92,016 „ 73 „

Недовзыскано:

доходовъ	37,448 р. 59 к.
недоимокъ	16,824 „ 96 „
	54,273 „ 55 „

Расходовъ изъ городскихъ суммъ было произведено	74,098 р. 85 к.
Разность между доходами и расходами	17,917 „ 88 „

Источники доходов въ отчетномъ году оставались прежніе.

Статьи городскихъ расходовъ, какъ и въ предыдущіе годы, составляли: содержаніе мѣстъ и лицъ городского управленія, содержаніе городскихъ имуществъ, благотворительныхъ заведеній, благоустройство городовъ и пр.

На благоустройство городовъ въ отчетномъ году было издержано всего 11,070 р. 66 к., въ томъ числѣ:

по гор. Кѣльцамъ	2,276 р. 92 к.
„ „ Хенцинамъ	30 „ 90 „
„ „ Пинчову	2,732 „ 46 „
„ „ Хмѣльнику	— „ — „
„ „ Мѣхову	— „ — „
„ „ Олькушу	5,865 „ 38 „
„ „ Дзялошицамъ	165 „ — „
	<hr/>
	11,070 „ 66 „

Къ 1 января 1897 г. постоянныхъ (неприкосновенныхъ) и запасныхъ капиталовъ, принадлежащихъ городамъ Кѣлецкой губерніи, въ Варшавской конторѣ государственнаго банка хранилось 114,136 р. 2 к.

Въ теченіи 1897 г. отъ взносовъ городскихъ кассъ, отъ причисленія процентовъ за 1896 г. на капиталы тѣхъ же кассъ и сбереженій, отъ покупки новыхъ взагѣтъ тиражированныхъ процентныхъ бумагъ, прибыло:

по Кѣлецкой городской кассѣ	7,881 р. 96 к.
„ Хенцинской „ „	251 „ 03 „
„ Мѣховской „ „	217 „ 95 „
„ Олькушеской „ „	2,437 „ 07 „
„ Пинчовской „ „	117 „ 86 „
„ Дзялошицкой „ „	99 „ 72 „
„ Хмѣльнической „ „	87 „ 31 „
	<hr/>
Итого	125,228 „ 92 „

Вытребовано для Пинчовской городской кассы 1,000 „ 25 „
Затѣмъ къ 1 января 1898 г. имѣется капитала 124,228 „ 67 „

Который распредѣлялся слѣдующимъ образомъ:

Наименованіе городовъ	С У М М А							
	Капиталовъ постоянныхъ (неприкосновенныхъ)			Запасныхъ капиталовъ				В С Е Г О
	%	Наличными деньгами		%	Наличными деньгами			
		бумагами			бумагами			
Р У Б Л И И Н О П Ъ Й Н И								
Кѣльцы	2200	208	61	24400	746	29	27554	90
Хенцины	—	—	—	5500	526	96	6026	96
Мѣховъ	—	—	—	5100	1220	90	6320	90
Олькушъ	21900	928	62	38400	9500	66	70729	28
Пинчовъ	1000	331	90	1500	91	01	2922	91
Дзялошице	—	—	—	700	6972	24	7672	24
Хмѣльникъ	—	—	—	2000	1001	48	3001	48
В с е г о	25100	1469	13	77600	20059	54	124228	67

А К Ц И З Н Ы Е С Б О Р Ы .

(Вѣдомость № 12).

Въ теченіи отчетнаго года поступило акцизныхъ сборовъ:

Акциза:	
съ винокуренныхъ заводовъ	699,823 р. 40 к.
„ пива и дрожжей	54,840 „ 9 „
„ меда	363 „ — „
патентнаго сбора	31,612 „ 53 „
по оптовымъ складамъ съ разсрочкою платежа акциза	58,948 „ 9 „
съ контрабандныхъ питей	51 „ 90 „
„ водочныхъ издѣлій	— „ 25 „
случайныхъ доходовъ	1,020 „ 6 „
итого поступило питейныхъ доходовъ	846,659 „ 32 „
сахарнаго дохода	365,472 „ 22 „
табачнаго дохода за бандероли, акцизные патенты, раскурочныя марки и штра- фныхъ денегъ	14,507 „ 94 „
дохода съ зажигательныхъ спичекъ	26 „ 22 „
всего дохода	1,226,665 „ 70 „

Въ теченіи 1897 г. задержало водворенныхъ изъ заграници контрабандныхъ питей 22217,6 градусовъ безводнаго спирта или $555\frac{17,6}{40}$ ведеръ 40% вина.

Въ сравненіи съ предыдущимъ годомъ, послѣдовало пониженіе поступленія питейнаго дохода на 55,765 руб. 90 коп., табачнаго на 3,368 руб. 77 коп. и спичечнаго на 1,700 руб. 67 коп. и увеличеніе сахарнаго на 545 руб. 96 коп.

Пониженіе питейнаго дохода объясняется, съ одной стороны, закрытіемъ съ начала года одного оптоваго склада съ разсрочкой платежа акциза, а съ другой стороны, введеніемъ съ 1 января с. г. казенной продажи питей. Отъ этой послѣдней причины послѣдовало сокращеніе числа питейныхъ заведеній, а слѣдовательно и пониженіе дохода за питейные патенты и табачные къ нимъ раскурочныя марки, что особенно ясно видно изъ таковыхъ поступленій въ декабрь мѣсяцъ 1897 г., а именно: сравнительно съ декабремъ мѣсяцемъ 1896 г. въ декабрь 1897 г. поступило менѣе за питейные патенты почти на 31,000 и за раскурочныя марки на 3,103 руб. 50 коп.

Наконецъ закрытіе съ 1 июля 1896 г. спичечной фабрики повлекло за собою и уменьшеніе дохода со спичекъ.

Всѣхъ подлежащихъ веденію акцизнаго управленія, заводовъ и фабрикъ дѣйствовало въ губерніи 42, въ томъ числѣ:

винокуренныхъ	24
пивоваренныхъ	10
медоваренныхъ	8
	<hr/>
	42

Мѣсть для продажи питей было 879, менѣе чѣмъ въ 1896 г. на 15.

Заведеній, съ раскурочной продажей питей было 863, менше прошлогодняго на 14.

Заведеній, въ которыхъ производилась продажа табачныхъ издѣлій было 1,342 (менше 1896 г. на 26), въ томъ числѣ 86—II-го разряда и 1,256—III-го.

Случаевъ нарушенія уставовъ о питейномъ и табачномъ сборахъ было 26; изъ этого числа оставлено безъ послѣдствій 100, осталось перешенныхъ 75, а по остальнымъ 351 наложено взысканій на 17,036 руб. 21 коп.

ОТПРАВЛЕНИЕ НАТУРАЛЬНЫХЪ ПОВИННОСТЕЙ.

Квартирная повинность.

Въ отчетномъ году квартиры въ натурѣ, были отводимы по городамъ, посадамъ и селеніямъ, на основаніи Высочайше утвержденного 31 Мая 1868 г. квартирнаго положенія и Высочайше утвержденного 2 Мая 1886 г. мѣнія Государственнаго Совѣта для войскъ, чиновъ земской стражи, жандармскаго управления, продовольственнаго магазина, а также для лицъ, служащихъ въ учрежденіяхъ по крестьянскимъ дѣламъ.

Въ 1897 г. войска расквартированы были въ слѣдующихъ мѣстностяхъ губерніи: въ гор. Кѣльцахъ—Штабъ 14-й кавалерійской дивизіи, командиръ I бригады той же дивизіи, управление 14 конно-артиллерійскаго дивизиона, 5 и 6 стрѣлковые полка, за исключеніемъ одной роты 5 стрѣлковаго полка, квартирующей въ пос. Андреевъ, Андреевскаго уѣзда; въ д. Окса, Андреевскаго уѣзда—23-я конно-артиллерійская батарея; въ Стопницкомъ уѣздѣ—въ д. д. Тарпоскала и Грабовецъ 21 конно-артиллерійская батарея; въ д. д. Видухова и Бронино—2 эскадрона 41 драгунскаго Ямбургскаго полка; въ Мѣховскомъ уѣздѣ, въ гор. Мѣховѣ—Штабъ и 2-я сотни 14-го Донскаго казачьяго полка; въ пос. Сломшикахъ одна сотня того же полка; въ Олькушскомъ уѣздѣ, въ пос. Пилицѣ и на фольваркѣ Заржече—2 сотни того же полка; въ Пищовскомъ уѣздѣ, въ г. Пищовѣ—Штабъ и 4 эскадрона 41 драгунскаго Ямбургскаго полка.

Въ отчетномъ году пользовались квартирами въ натурѣ или взамѣнъ ихъ квартирными деньгами: генераловъ 2-хъ, штабъ-офицеровъ 83 и оберъ-офицеровъ 192.

Нижнихъ чиновъ войскъ и гражданскихъ учреждений размѣщено было въ казармахъ и у частныхъ лицъ 5,039 человекъ.

Въ 1897 году, казарменные помѣщенія на счетъ казны или суммъ квартирнаго сбора возводимы не были.

Изъ суммъ назначенныхъ по смѣтѣ Главнаго Инженернаго Управленія 1897 г. израсходовано за отводъ и наемъ помѣщеній для полковыхъ заведеній и другихъ воинскихъ учреждений, полковыхъ лазаретовъ, а равно плацевъ для учений войскъ, лагернаго сбора и т. п. за тотъ же годъ 18,591 р. 80 к. и предстоитъ еще къ выдачѣ 1,665 р. 11 к.

Сверхъ сего изъ суммъ квартирнаго сбора, выдано домовладѣльцамъ за отводъ и наемъ казарменныхъ помѣщеній для войскъ, а равно квартирныхъ денегъ воинскимъ чинамъ, въ томъ числѣ и жандармскаго вѣдомства на основаніи Высочайше утвержденного 2 Мая 1886 г. мѣнія Государственнаго Совѣта 36,881 руб. 19 к. и предстоитъ еще къ отпуску приблизительно 3,000 руб.

П о д в о д н а я п о в и н н о с т ь .

Поставляемыя жителями подводы, согласно повиности, подраздѣляются на платныя и безплатныя.

Платныя подводы, на основаніи правилъ, утвержденныхъ б. совѣтомъ управленія 22 апрѣля 1853 г., поставляются для войскъ, а также для пѣшихъ чиновъ земской стражи, въ случаѣ экстренной надобности за плату по 2 коп. съ лошади и версты.

Кромѣ того, платными подводами, съ уплатой почтовыхъ прогоновъ, пользуются чины акцизнаго вѣдомства и крестьянскихъ учреждений при разъѣздахъ по дѣламъ службы (постан. б. учред. комит.).

Платныхъ подводъ въ отчетномъ году было поставлено 9818.

Безплатныя подводы предоставляются на проѣздъ: 1) врачамъ, при командировкахъ ихъ въ гмины для привитія оспы; 2) нижнимъ чинамъ корпуса жандармовъ, при разъѣздахъ ихъ по дѣламъ службы и 3) неимущимъ больнымъ, отправляемымъ изъ гмины въ больницы.

Безплатныхъ подводъ было поставлено населеніемъ губерніи 6354.

Размѣръ подводной повиности, въ натурѣ и деньгами, по уѣздамъ распредѣляется такимъ образомъ:

Губ. гор. и уѣзды:	Уплатено деньгами		Поставлено подводъ въ натурѣ	
	руб.	и коп.	Платныхъ	Безплатныхъ
г. г. Кѣльцы	42	28	170	296
Кѣлецкій	2202	45	2438	715
Андреевскій	1706	28	1859	1213
Влоцковскій	1302	95	1099	120
Мѣховскій	4441	3	1853	758
Ольковскій	2521	28	1039	1428
Пинчовскій	5364	30	414	983
Стопницкій	5582	38	946	841
И т о г о	23162	95	9818	6354

Неравномѣрность распредѣленія подводной повиности по уѣздамъ зависитъ отъ мѣстныхъ условий, между которыми особенное значеніе имѣютъ направленіе этапныхъ линій и передвиженіе войскъ.

Д о р о ж н а я п о в и н н о с т ь .

Согласно Высочайшаго Указа 19 іюля 1870 г. повиность эта обязательна для всѣхъ сельскихъ жителей и обращается на поддержаніе дорогъ 2 и 3 разрядовъ, причемъ содержаніе дорогъ 2 разряда составляетъ общественную гминную повиность, а содержаніе дорогъ 3 — лежитъ на обязанности сельскихъ обществъ и отдѣльных домовладѣльцевъ, черезъ земли коихъ дороги эти пролегаютъ.

Дорожная повиность въ нѣкоторыхъ гминахъ исполняется въ натурѣ, въ другихъ — переведена на деньги.

Размѣръ ся въ 1897 г. составлялъ 59,829 пѣшихъ и 39,908 конныхъ дней, кромѣ того издержано на ремонтъ дорогъ посредствомъ наемныхъ рабочихъ 7,144 руб. 65½ коп.

По каждому уѣзду въ отдѣльности повинность эта распредѣлялась такимъ образомъ:

Губ. гор. и уѣзды:	Д Н Е И		Издержано деньгами	
	Пѣшихъ	Конныхъ	руб. и коп.	
г. г. Кѣльцы	73	28	—	—
Кѣлецкій	11540	1975	325	70
Андреевскій	3515	1428	340	20
Влоцковскій	8550	4683	42	—
Мѣховскій	6327	1162	2474	2
Олькушскій	12159	26913	—	—
Пинчовскій	8261	1430	2245	33½
Стопницкій	9404	2289	1717	40
Итого	59829	39908	7144	65½

В о и н с к а я п о в и н н о с т ь .

I

О выполненіи призыва.

	У ъ з д ы							В с е г о
	Андреевскій	Влоцковскій	Кѣлецкій	Мѣховскій	Олькушскій	Пинчовскій	Стопницкій	
По разверткѣ назначено къ приему на службу	224	248	407	333	357	379	409	2357
Для пополненія назначеннаго числа новобранцевъ состояло:								
а) по призывнымъ спискамъ (ст. 103 уст.)	692	753	1272	1068	1101	1171	1276	7333
б) по дополнительнымъ спискамъ А (ст. 158, 353 и 354)	1	—	1	—	1	—	—	3
в) по дополнительнымъ спискамъ Б (ст. 129)	127	146	284	88	315	191	202	1353
итого	820	899	1557	1156	1417	1362	1478	8689
Въ числѣ внесенныхъ въ призывные списки заключалось:								
а) имѣющихъ право на льготу по семейному положенію:								
I-го разряда	114	154	241	210	246	217	225	1407
II-го „	100	138	228	172	154	186	231	1209
III-го „	46	45	60	101	67	77	94	490
итого	260	337	529	483	467	480	550	3106
б) по вѣроисповѣданію:								
1) христіанъ	622	639	1102	1019	993	973	1072	6420
2) евреевъ	70	114	170	49	108	198	204	913

	У Б З Д Ы							Всего
	Андреевский	Влоцковский	Кялецкий	Мховецкий	Олькучинский	Пинчовский	Столницкий	
в) по сословиям:								
1) Лицъ, внесенныхъ въ (ревизскія сказки, а равно приписанныхъ къ обществамъ послѣ ревизіи — ст. 94 уст.) книги народонаселенія	692	752	1272	1068	1101	1171	1276	7332
2) Лицъ, изъятыхъ отъ внесенія въ десятую народную перепись, а также вышедшихъ послѣ ревизіи изъ податнаго состоянія (ст. 95 уст.)	—	1	—	—	—	—	—	1
Въ числѣ лицъ, внесенныхъ въ дополнительный списокъ Б, заключалось получившихъ отсрочку:								
1) на окончаніе образованія (ст. 53, 55)	1	—	—	—	—	—	—	1
2) по невозможности и для поправленія здоровья (ст. 44):								
въ 1-й разъ	77	84	164	47	190	132	112	806
во 2-й „	49	62	120	41	125	59	90	546
и т о г о	127	146	284	88	315	191	202	1353
Изъ числа лицъ, внесенныхъ въ призывные списки:								
а) получило отсрочку на окончаніе образованія (ст. 53, 55)	2	1	12	4	1	2	—	22
б) освобождено отъ жеребья (ст. 54) какъ заявившихъ желаніе исполнить воинскую повинность въ качествѣ вольноопредѣляющихся	—	—	3	—	—	—	—	3
При осмотрѣ и приѣмѣ для пополненія назначеннаго числа новобранцевъ:								
I. Признано совсѣмъ неспособными къ военной службѣ (ст. 160 п. 1).								
а) изъ внесенныхъ въ призывные списки:								
1) христіанъ	21	23	53	55	138	26	31	347
2) евреевъ	5	3	14	3	5	5	8	43
б) изъ числящихся по списку А	1	—	—	—	1	—	—	2
в) по списку Б	11	3	9	3	20	2	4	52
II. Признано годными къ зачисленію въ ратники ополченія 2-го разряда (ст. 154).								
а) изъ внесенныхъ въ призывные списки:								
1) христіанъ	42	42	87	101	78	69	48	467
2) евреевъ	11	7	18	14	11	20	25	106
б) изъ числящихся по списку Б	39	63	108	43	100	56	71	480
III. Назначено отсрочекъ по невозможности и для излеченія болѣзней (ст. 44).								
а) изъ внесенныхъ въ призывные списки:								
1) христіанъ	42	61	117	74	155	77	49	575
2) евреевъ	10	23	40	5	22	57	37	194
б) изъ числящихся по списку А	—	—	1	—	—	—	—	1
в) по списку Б	41	59	127	33	138	81	61	540

	У Б З Д Ы							В с е г о
	Андреевскій	Влоцковскій	Кѣлецкій	Мѣховскій	Олькунскій	Пинчовскій	Стопницкій	
IV. Отсрочено вслѣдствіе нахождения подъ слѣд- ствиемъ и судомъ (ст. 147)	4	—	—	—	4	5	1	14
V. Отправлено на испытаніе (ст. 148)	25	14	43	5	80	39	30	236
Назначено къ переосвидѣтельству. (ст. 150 уст.)								
а) изъ внесенныхъ въ призывные списки	2	1	—	1	13	3	3	23
б) изъ числившихся по списку Б	2	—	—	—	6	1	4	13
VI. Неявилося къ исполненію призыва:								
1) христіанъ	9	9	23	30	3	15	22	111
2) евреевъ	3	4	8	2	2	10	5	34
Принято въ войска:								
а) изъ внесенныхъ въ призывные списки	197	232	372	321	299	333	358	2112
б) изъ внесенныхъ въ дополнительный списокъ Б, поступленіе коихъ въ войска было отсро- чено:								
1) на основаніи 44 ст. уст. по истеченіи 1-ой отсрочки	13	12	19	5	21	28	34	132
2) по истеченіи 2-ой отсрочки	13	4	9	4	13	14	17	74
Всего принято	223	248	400	330	333	375	409	2318
Осталось въ недоборѣ:								
1) христіанъ	—	—	—	—	15	—	—	15
2) евреевъ	1	—	7	3	9	4	—	24
Въ числѣ принятыхъ заключается:								
а) имѣвшихъ право на льготу:								
1) III-го разряда	—	3	8	11	26	7	4	59
2) II-го „	4	—	4	1	23	1	15	48
3) I-го „	1	—	10	3	4	1	—	19
б) женатыхъ	23	18	44	26	15	25	59	210
в) имѣющихъ право на сокращен. сроки службы:								
1) по 1-му пунк. 56 ст. устава	—	—	1	—	—	—	—	1
2) по 2-му „ „ „ „	1	1	1	—	—	—	—	3
3) по 3-му „ „ „ „	—	—	1	1	2	1	—	5
г) умѣющихъ читать и писать или только читать.	81	61	54	92	38	56	81	463
и т о г о	82	62	57	93	40	57	81	472
д) зачисленныхъ, по приему, въ запасъ на осно- ваніи 63 ст. устава	—	—	1	—	1	—	—	2
е) способныхъ къ службѣ:								
строевой	219	243	393	325	327	370	401	2278
нестроевой	4	5	6	5	6	5	8	39
ж) мѣрою роста:								
1) въ 2 аршина 2½ вершка	11	3	16	6	17	9	27	89
2) до 2 арш. 3 верш. включительно	46	6	70	11	69	82	84	368
3) „ 2 „ 4 „ „	74	47	128	70	83	121	117	640

	У Б З Д Ы							В с е г о
	Андреевскій	Глоцковский	Кляцкій	Мѣховскій	Олькупскій	Шинцовскій	Столинскій	
4) до 2 арш. 5 верг. включительно	55	84	103	106	95	97	104	644
5) „ 2 „ „ 6 „ „	26	71	55	88	49	54	55	398
6) „ 2 „ „ 7 „ „	9	28	24	33	16	8	19	137
7) „ 2 „ „ 8 „ „	1	6	3	14	3	4	3	34
8) „ 2 „ „ 9 „ „	1	3	—	2	1	—	—	7
9) „ 2 „ „ 10 „ „ зачисленъ въ запасъ	—	—	1	—	—	—	—	1
з) по сословіямъ:								
1) Лицъ, внесенныхъ въ (ревизскія сказки а равно приписанныхъ къ обществамъ послѣ ревизіи) книги народонаселенія	223	248	399	330	333	375	409	2317
2) Лицъ, изъятыхъ отъ внесенія въ десятую народную перепись, а также вышедшихъ послѣ ревизіи изъ податнаго состоянія	—	—	1	—	—	—	—	1
и) по происхожденію:								
1) Русскихъ (Великороссовъ, Малороссовъ и Вѣлоруссовъ)	—	—	2	—	—	—	—	2
2) Поляковъ	194	214	328	311	281	320	330	1978
3) Нѣмцевъ	—	4	3	—	—	—	2	9
4) Евреевъ	29	30	67	19	52	55	77	329
і) по вѣроисповѣданію:								
1) Православныхъ и единовѣрцевъ	—	—	2	—	—	—	—	2
2) Прочихъ христіанъ	194	218	331	311	281	320	332	1987
3) Евреевъ	29	30	67	19	52	55	77	329
Изъ числа принятыхъ новобранцевъ:								
а) отправлено съ мѣстъ призыва въ лечебныя заведенія (ст. 23 настав. присутствій)	4	6	6	1	6	4	4	31
б) отправлено съ мѣста призыва по назначенію въ войска	29	30	53	22	52	55	75	316
в) распущено по домамъ, на основ. 155 ст. уст.	190	212	341	307	275	316	330	1971
и т о г о	223	248	400	330	333	375	409	2318
За пополненіемъ контингента при освидѣтельствovanіи (ст. 154 уст.) прочихъ призывав. лицъ:								
I. зачислено въ ратники ополченія 1-го разряда:								
1) христіанъ	162	118	209	182	44	234	370	1319
2) евреевъ	1	18	3	—	2	6	23	53
II. зачислено въ ратники ополченія 2-го разряда:								
1) христіанъ	144	163	255	249	249	229	219	1508
2) евреевъ	2	26	3	1	—	23	29	84
III. признано совѣтъмъ неспособными:								
1) христіанъ	14	8	19	16	12	13	14	96
IV. неявилось къ освидѣтельствovanію:								
1) христіанъ	4	5	7	5	—	14	15	50
2) евреевъ	—	—	1	—	—	—	—	1
и т о г о	327	338	497	453	307	519	670	3111

О дѣйствіяхъ присутствій по воинской повинности въ теченіи отчетнаго года:

	У Б З Д Ы							В с е г о
	Андреевскій	Влоцковскій	Гдлецин	Мѣховскій	Олькунскій	Пинчовскій	Столицкій	
Принято на службу, на основаніи 151 ст. устава:								
а) подлежащихъ переосвидѣтельствуванію	1	1	3	—	9	1	2	17
б) находившихся въ лечебныхъ заведеніяхъ на испытаніи	12	3	12	4	31	16	10	88
в) неявившихся по призыву	1	1	12	3	1	6	2	27
г) состоявшихъ подъ слѣдствіемъ или судомъ	—	—	2	—	—	1	—	3
и т о г о	15	5	29	7	41	24	14	135
Принято на службу на основаніи 158 и 159 ст. уст. безъ жеребья	—	—	2	—	—	—	—	2
Возвращено съ дѣйствительной службы по семейному положенію на основаніи ст. 49 уст.	—	—	4	4	4	1	4	17
Привлечено къ ответственности за нарушение законовъ о воинской повинности:								
а) по 350 ст. устава	3	4	31	—	3	—	—	41
б) „ 351 „ „	—	—	3	—	—	—	—	3
и т о г о	3	4	34	—	3	—	—	44
Определенъ возрастъ по паружному виду, по 137 ст. устава	13	7	28	12	17	25	2	104
Изъ нихъ включено въ призывные списки	12	3	7	8	5	13	1	49
Причислено, на основаніи 119 и 120 ст. ст. устава въ призывные участки	2	—	2	1	2	1	—	8
Отчислено изъ призывныхъ участковъ на основаніи 119 и 120 ст. ст. устава	2	1	1	—	—	—	—	4
Выдано свидѣтельство о припискѣ къ призыв. участ.:								
а) лицамъ означеннымъ въ 95 ст. устава	—	—	2	—	—	—	—	2
б) прочимъ лицамъ, обязаннымъ, по ст. 97 уст., получить эти свидѣтельства	—	1	—	2	—	—	—	3
и т о г о	—	1	2	2	—	—	—	5
Выдано свидѣтельство о явкѣ къ исполненію воинской повинности на основаніи 160 ст. уст.:								
а) объ освобожденіи отъ службы навсегда	65	50	178	77	195	46	57	668
б) о зачисленіи въ ратники ополченія 1-го разр.	183	138	253	182	46	240	393	1435
в) „ „ „ „ 2-го „	249	325	545	408	458	397	302	2684
г) временныхъ	109	153	327	112	336	215	142	1394
и т о г о	606	666	1303	779	1035	898	894	6181
Поступило жалобъ въ уѣздныя и городскія воинскія присутствія (ст. 201 уст.) на неправильности въ призывныхъ спискахъ	23	—	2	—	81	—	—	106
Изъ ихъ признано уважительными	4	—	—	—	52	—	—	56

	У Б З Д Ы							В с е г о
	Андреевскій	Влоцковскій	Кляцкскій	Мховскій	Олькунскій	Пинчовскій	Столицкскій	
Поступило жалобъ въ губернское по военной повинности присутствіе (ст. 205 уст.):								
а) на неправильности въ призывныхъ спискахъ	—	—	2	—	1	—	2	5
б) по опредѣленію неспособности къ труду	—	1	2	—	2	2	2	9
в) по назначенію льготъ	9	2	39	—	19	5	3	77
г) по опредѣленію возраста по паружному ваду	—	—	1	1	1	—	—	3
д) по опредѣленію годности къ службѣ	24	27	68	16	71	33	40	279
и т о г о	33	30	112	17	94	40	47	373
Изъ нихъ признано уважительными:								
а) по назначенію льготъ	1	—	20	—	3	4	1	29
б) по опредѣленію годности къ службѣ	5	8	5	—	10	2	6	36
и т о г о	6	8	25	—	13	6	7	65
Перенесено жалобъ въ Правительствующій Сенатъ по 211 ст. устава	—	—	3	1	2	3	—	9
О дѣлопроизводствѣ присутствій:								
а) число засѣданій, кромѣ происходящихъ для дѣйствій по призыву	35	28	23	21	29	28	13	177
б) входящихъ бумагъ	837	1056	1897	719	1661	1319	1090	8574
в) исходящихъ „	1502	1860	3297	1756	2646	1807	1850	14418

III

О расходахъ по призыву и приему на службу и на содержаніе городскихъ и уездныхъ присутствій въ теченіи отчетнаго года:

	У Б З Д Ы							В с е г о
	Андреевскій	Влоцковскій	Кляцкскій	Мховскій	Олькунскій	Пинчовскій	Столицкскій	
	Р У Б Л И И К О П Ъ Й Н И							
а) расходы по отправленію призывныхъ въ губернскіе города для переосвидѣтельствования и въ лечебныя заведенія на испытаніе, и по содержанію этихъ лицъ въ лечебныхъ заведеніяхъ (ст. 148 уст. о воин. повин.)	152 68	91 85	268 6	101 58	693 27	311 55	192 14	1811 13
б) расходы на штевое, квартирное и порціонное довольствіе военного члена, медиковъ и военного приеми. (по 164 ст. уст.)	162 2	242 87	129 —	189 70	206 34	215 16	350 —	1495 9
в) на содержаніе лицъ, завѣдывающ. дѣлопроизвод. уѣзд. (окруж. и городск.) присут. (ст. 166 уст.)	600 —	600 —	600 —	600 —	600 —	600 —	600 —	4200 —
г) канцелярскіе (ст. 164, и. 3, и ст. 166 устава)	134 72	166 9	407 —	333 —	357 —	379 —	288 23	2065 4
д) на наемъ помѣщеній для присутствій, а также на ихъ меблированіе, отопленіе и освѣщеніе (ст. 167 устава)	103 93	109 17	151 20	88 16	50 —	275 —	233 14	1010 60
Всего отпущено отъ казны	1153 35	1209 98	1555 26	1312 44	1906 61	1780 71	1663 51	10581 86

Распределение общаго числа лиц по Кълецкой губернии (безъ раздѣленія ихъ на призывныя участки), признанныхъ неспособными къ службѣ по статьямъ росписанія лит. А. наставленія присутствіямъ по воинской повинности:

изданія 1883 года:


Статьи	Христианъ	Ееревъ	Всего
1	2	—	2
6	1	—	1
7	2	—	2
9	2	—	2
10	6	—	6
11	22	—	22
12	12	1	13
15	5	—	5
18	8	—	8
25	2	—	2
29	23	4	27
30	6	1	7
32	1	—	1
40	—	1	1
43	11	—	11
46	1	—	1
47	1	—	1
48	10	1	11
49	1	—	1
51	3	—	3
52	4	—	4
53	10	1	11
54	13	1	14
56	14	3	17
65	2	1	3
66	2	—	2
67	2	—	2
68	1	—	1
69	20	3	23
70	2	—	2
71	1	—	1
72	13	1	14
73	15	2	17
74	5	—	5
75	5	—	5
78	5	2	7
77	1	—	1
80	1	—	1
81	1	—	1
82	1	—	1
83	2	—	2
ИТОГО .	239	22	261
По недостаточному росту (ст. 43 уст.) .	14	—	14

изданія 1897 года:

Статьи	Христианъ	Ееревъ	Всего
1	4	—	4
6	1	1	2
7	2	—	2
8	1	—	1
10	2	1	3
11	11	—	11
12	8	2	10
13	—	1	1
14	1	—	1
15	1	—	1
18	2	1	3
24	3	—	3
29	1	1	2
30	10	4	14
31	1	—	1
32	1	—	1
33	1	—	1
36	1	—	1
37	1	—	1
38	1	—	1
39	2	—	2
43	10	1	11
47	1	—	1
48	16	—	16
51	1	—	1
52	2	—	2
53	5	—	5
54	7	1	8
55	1	—	1
56	12	—	12
57	—	1	1
59	2	—	2
60	1	—	1
61	2	—	2
62	3	—	3
64	23	1	24
65	1	—	1
66	6	—	6
67	12	2	14
68	7	—	7
69	1	—	1
70	2	1	3
71	2	—	2
72	5	—	5
73	—	2	2
74	2	—	2
75	—	1	1
77	2	—	2
ИТОГО .	181	21	202
По недостаточному росту (ст. 43 уст.) .	9	—	9

Продолжительность и окончание действий по призыву по участкам:

У ъ з д ы	Когда окончены дѣй- ствія по призыву въ губерніи	Наибольшая продол- жительность дѣйствія въ участкахъ
Андреевскій	26 октября	5 дней
Влоцковскій	26 „	6 „
Кѣлецкій	2 ноября	7 „
Мѣховскій	25 октября	5 „
Олькунскій	5 ноября	7 „
Панчовскій	31 октября	7 „
Стошницкій	30 „	7 „



III. Общественное благоустройство и благочиніе.

КАЗЕННЫЯ И ОБЩЕСТВЕННЫЯ ЗДАНІЯ.

(Вѣдомость № 13).

Общее число казенныхъ и городскихъ зданій въ губерніи, въ городахъ 72 и посадахъ 382, осталось безъ измѣненій.

На ремонтъ и исправленіе этихъ зданій въ 1897 году издержано казною 9,998 руб. 54 коп.

Болѣ значительныя работы производились:

Въ г. Кѣльцахъ. Ремонтъ зданія губернскаго правленія и квартиры губернатора обыкновенный 343 р. 15 к. и по особому ассигнованію 450 р. Ремонтъ зданія женской гимназіи 1627 р. 37 к.; мужской гимназіи 969 р. 51 к.; военнаго лазарета 900 р.; почтово-телеграфной конторы 185 р.; окружнаго суда и ипотечнаго отдѣленія 149 р. 58 к. и городскихъ зданій на средства городской кассы 809 руб. 82 коп.

Въ Кѣлецкомъ уѣздѣ. На ремонтъ казенныхъ зданій въ гминѣ Сухедневѣ, принадлежащихъ западному горному округу отпускается казною ежегодно по 2,500 р.; на ремонтъ зданій Хенцинской тюрьмы, Кѣлецкаго исправительнаго арестантскаго отдѣленія и Вѣлевскаго этапнаго дома израсходовано изъ тюремныхъ средствъ 1,445 р. 33 к.

Въ Андреевскомъ уѣздѣ болѣ значительный ремонтъ былъ произведенъ въ зданіи Мстычевскаго гминскаго управленія по раскладкѣ 165 р. 35 к.

Во Влоцковскомъ уѣздѣ на ремонтъ костеловъ и приходскихъ домовъ на добровольныя пожертвованія прихожанъ издержано 2,478 р. 95 к.

Въ Пинчовскомъ уѣздѣ. Ремонтъ казеннаго зданія по - порбертаускаго монастыря, въ которомъ помѣщается штабъ и разныя заведенія 41 драгунскаго Ямбургскаго полка обошелся въ 618 р. 78 к.

Въ Стопницкомъ уѣздѣ. Постройка новаго костела въ дер. Пясекъ-Велькій обошлась въ 4,991 руб. 1 коп.; приходскихъ строеній въ с. Петковице 1,990 р. 26 к. и починка приходскаго дома въ д. Строжиска 299 р. 99 к.

Приходскихъ церквей и молитвенныхъ домовъ всѣхъ исповѣданій въ 1897 г. состояло:

Православнаго:

Въ Кѣльцахъ, соборъ и церковь 6 стрѣлковаго полка	2
„ Кѣлецкомъ исправительномъ арестантскомъ отдѣленіи (домовая на горѣ Св. Креста)	1
„ пос. Бускѣ, Стопницкаго уѣзда (домовая)	1
„ гор. Мѣховѣ	1
„ „ Пинчовѣ	1
	<hr/>
	6

Римско-католическаго:

Костеловъ приходскихъ	220
Филіальныхъ и помонастырскихъ	12
Каплицъ	76
Штатныхъ мужскихъ монастырей	3
„ женскихъ „	3
Женскихъ обителей	2
	<hr/>
	316

Евангелическо-аугсбургскаго:

Кирха въ г. Кѣльцахъ	1
--------------------------------	---

Евангелическо-реформатскаго:

Кирха въ с. Солыць, Стопи. у.	1
---------------------------------------	---

Еврейскихъ:

Синагогъ (божницъ)	24
Молитвенныхъ домовъ	65
	<hr/>
	89

При большинствѣ христіанскихъ храмовъ имѣются дома для помѣщенія духовенства и приелуги.

Общественныхъ зданій, училищныхъ домовъ, зданій гминныхъ управленій и пр. въ губерніи находится 470; исправленіе и перестройка производится на средства владѣющихъ этими зданіями обществъ.

На постройку и починку костеловъ, молитвенныхъ домовъ и приходскихъ зданій въ отчетномъ году израсходовано 42,759 руб. 27 коп., а именно:

Въ гор. Кѣльцахъ на починку приходскихъ зданій	9,297 р. 73 к.
Въ Кѣлецкомъ уѣздѣ	3,210 „ 92 „
„ Пычовскомъ	8,320 „ 49 „
„ Стопицкомъ	5,785 „ 7 „
„ Влощовскомъ	2,478 „ 95 „
„ Мѣховскомъ	4,201 „ 50 „
„ Олькушскомъ	4,561 „ 70 „
„ Андреевскомъ	4,902 „ 91 „
	<hr/>
Итого	42,759 „ 27 „

На пополненіе этихъ расходовъ: 13,500 р. 57 к. отпущены отъ казны; 1,149 р. 89 к. обращено приходскихъ суммъ, хранившихся въ Радомскомъ Отдѣленіи Государственнаго Банка и 28,108 р. 81 к., на основаніи приговоровъ приходскихъ сходовъ, собрано съ прихожанъ по раскладкѣ.

Вѣдомость (№ 12) о числѣ народонаселенія иностранныхъ исповѣданій за 1897 годъ при семъ прилагается.

Библиотекъ въ отчетномъ году въ губерніи было 11, въ томъ числѣ 4 казенныхъ и 7 частныхъ. Въ Кѣльцахъ 2 казенныя—при мужской и женской гимназіяхъ и 5 частныхъ—при мѣстномъ общественномъ собраніи и 4-хъ книжныхъ магазинахъ. Всѣ онѣ располагаютъ разными сочиненіями на русскомъ, польскомъ, французскомъ, немѣцкомъ и латинскомъ языкахъ въ количествѣ 37,386 томовъ. Въ п. Андреевѣ—при тамошней учительской семинаріи. Въ п. Бускѣ—при заведеніи минеральныхъ водъ (450 том.) и въ п. Стопицѣ—Изабеллы Медуской (300 томовъ).

Театровъ	2
Клубовъ	5
Фотографическихъ заведеній	3
Страховыхъ агенствъ	30
Бань	31

Изъ числа бань: 4 находится въ Кѣльцахъ (стрѣлковъ, частнаго лица, военнаго лазарета и тюремная); въ Кѣлецкомъ уѣздѣ имѣется баня при исправительномъ арестантскомъ отдѣленіи (на горѣ Св. Креста) и 26 бань еврейскихъ, такъ называемыхъ „миквъ“ въ городахъ и посадахъ.

ДОРОГИ, МОСТЫ И ПЕРЕВОЗЫ.

Въ предѣлахъ Кѣлецкой губерніи проходить Ивангородо-Домбровская желѣзная дорога по одному направленію: отъ станціи Скаржиско до ст. Стржемещице на разстояніи 176 верстъ.

Шоссированныя губернскія перворазрядныя дороги пролегаютъ на протяженіи	353	вер.	486	саж.
Грунтовыя на	71	„	31	„
А всего на	425	„	17	„

Мостовъ на губернскихъ дорогахъ I разряда состояло 579, въ томъ числѣ:

Тарифныхъ	На шоссейныхъ дорогахъ	На грунтовыхъ дорогахъ
II класса	1	—
III „	3	3
IV „	5	2
Нетарифныхъ	488	77
	<u>497</u>	<u>82</u>

Казенныхъ перевозовъ въ губерніи нѣтъ.

На содержаніе и ремонтъ шоссейныхъ дорогъ и мостовъ израсходовано въ отчетномъ году 73,216 руб. 35 коп.

Сумма эта распределяется по уѣздамъ такимъ образомъ:

Уѣзды	Ремонтировано дорогъ	Починено мостовъ	Издержано
Андреевскій	46 вер. 63 саж.	13	7,601 р. 40 к.
Влощовскій	46 „ 170 „	13	5,277 „ 96 „
Кѣлецкій	92 „ 473 „	40	12,838 „ 58 „
Мѣховскій	25 „ 39 „	7	21,754 „ 46 „
Олькушскій	27 „ 246 „	14	11,834 „ 82 „
Пинчовскій	35 „ 63 „	1	2,869 „ 86 „
Стопницкій	80 „ 432 „	34	11,039 „ 27 „
Всего	353 „ 486 „	122	73,216 „ 35 „

Черезъ рѣку Вислу въ селеніи Ратаѣ Стопницкаго уѣзда, устроены два частныхъ перевоза: одинъ содержится владѣльцемъ имѣнія Пацановъ, другой въ пос. Новый-Корчань, содержимый обществомъ этого посада.

ПОЧТЫ, ТЕЛЕГРАФЫ И ТЕЛЕФОНЫ.

Въ 1897 году въ губерніи находились слѣдующія почтово-телеграфныя учрежденія.

А. Учрежденія.

Почтово-телеграфныхъ конторъ:	{ III класса	1
	V "	1
	VI "	3
Почтово-телеграфныхъ отдѣленій		7
Почтовыхъ отдѣленій		22
Телеграфныхъ "		3
Телефонныхъ "		4

Въ учрежденіяхъ этихъ состояло:

Чиновниковъ	68
Почталоновъ	41
Конныхъ почтовыхъ станцій	17

На почтовыхъ станціяхъ содержалось:

Лошадей	77
Почтарей	43

Отпущено лошадей въ гонъ:

Подъ почты	20436
„ проѣзжающихъ	233

Протяженіе почтовыхъ трактовъ:

Жельзнодорожныхъ	181
Шоссейныхъ	301 ¹ / ₄
Грунтовыхъ	294 ¹ / ₄

По означеннымъ путямъ въ теченіи года пройдено почтами:

По жельзнымъ дорогамъ	131,419
„ шоссейнымъ	181,987
„ грунтовымъ	125,346

Б. Корреспонденція.

а) Почтовая.

Внутренняя иногородная:

	Отправлено	Получено
Писемъ простыхъ: оплаченныхъ	—	706,720
„ „ неполнѣ оплачен.	—	25,384
„ „ бесплатныхъ	—	516,801
„ заказныхъ	—	112,510
„ открытыхъ	—	373,554
Бандерольныхъ отправленій	—	106,652
Денежныхъ и цѣнныхъ пакетовъ	66,200	81,136
„ цѣнностью	16,336,958	8,440,285
Посылокъ и узловъ цѣнныхъ	5,436	18,027
„ цѣнностью	446,683	203,581
„ безъ цѣны	—	5,036
Абонементныхъ періодическихъ изданій	72,593	749,754
Эстафетъ	3	—

Внутренняя городская:

	Отправлено	Получено
Писемъ закрытыхъ . . .	16,086	—
„ открытыхъ . . .	245	—
„ заказныхъ . . .	6,697	—
Бандерольныхъ отправлений . . .	17,970	—
Денежныхъ и цѣпныхъ пакетовъ . . .	1,168	—
цѣпностью . . .	40,307	—

Международная:

Писемъ франкированныхъ . . .	82,093	96,210
„ не франкированныхъ . . .	5,444	2,629
„ рекомендованныхъ . . .	10,178	11,850
„ открытыхъ . . .	48,406	60,432
Бандерольныхъ отправлений . . .	17,752	29,644
Денежныхъ и цѣпныхъ пакетовъ . . .	3,767	2,365
цѣпностью . . .	281,434	190,876
Посылокъ и узловъ цѣпныхъ . . .	40	107
цѣпностью . . .	474	6,007
Посылокъ безъ цѣпы . . .	7	104

б) Телеграфная:

Телеграммъ: иногородныхъ тарифныхъ . . .	25,893	29,361
„ „ бесплатныхъ . . .	1,589	3,080
„ международныхъ тарифныхъ . . .	2,584	4,025
„ „ бесплатныхъ . . .	58	63
проходящихъ . . .	63,435	

Финансовый результатъ.

а) доходъ.

За почтовые марки . . .	43,852	р. 44	к.
„ штемпельные конверты . . .	8,119	„ 75	„
„ бланки для писемъ и бандеролей . . .	11,371	„ 11	„
„ пересылку корреспонденціи, неоплаченной штемпелемъ или марками . . .	7,100	„ 90	„
„ періодическія изданія . . .	462	„ 31	„
„ страхованіе . . .	6,471	„ 5	„
„ росписки въ пріемѣ на почту корреспонденціи . . .	4,300	„ 81	„
„ эстафеты . . .	1	„ 62	„
Коммисіонныхъ за корреспонденцію съ палатнымъ платежомъ . . .	110	„ 61	„
Сборы за передачу телеграфныхъ депешъ . . .	21,894	„ 59	„
Разные доходы . . .	74	„ 53	„
всего . . .	103,759	„ 72	„

б) расходъ.

Содержаніе личнаго состава . . .	37,837	р. —	к.
Хозяйственные расходы . . .	14,157	„ —	„
Прогонъ за возку почтъ и эстафетъ . . .	20,123	„ 12	„
Леченіе нижнихъ служителей . . .	19	„ 51	„

Ремонтъ телеграфныхъ линий и проводовъ .	3,243 р. 77 к.
Распространеніе телеграфныхъ линий .	1,954 „ 23 „
Пересылка телеграфной корреспонденціи .	1,265 „ 27 „
Приплата за содержаніе лошадей по недо- выручкѣ до опредѣленныхъ нормъ дохода отъ прогоновъ .	1,779 „ 49 „
Разные расходы .	450 „ — „
всего	81,829 „ 39 „

Затѣмъ чистый доходъ почтово-телеграфнаго вѣдомства составлялъ 21,930 руб. 33 коп.

НАРОДНАЯ НРАВСТВЕННОСТЬ.

(Видомости № № 6, 6 а и 6 б).

Всѣхъ преступленій въ 1897 году было совершено .	25,676
По этимъ преступленіямъ осуждено .	19,900
въ томъ числѣ: мужчинъ .	16,093
женщинъ .	3,807
итого	19,900

Число осужденныхъ мужчинъ составляетъ 80,86, а женщинъ 19,14 общаго числа осужденныхъ.

Указанное общее число преступленій и осужденныхъ распредѣляется по округу Кѣлецкаго окружнаго суда и судебно-мировымъ—слѣдующимъ образомъ:

а) По округу Кѣлецкаго окружнаго суда:

Преступленій	676
Осужденныхъ	774
изъ коихъ:	
мужчинъ	664
женщинъ	130
итого	774

б) По I-му судебно-мировому округу:

Преступленій	11,592
Осужденныхъ	10,458
изъ коихъ:	
мужчинъ	8,481
женщинъ	1,977
итого	10,458

в) По II-му судебно-мировому округу:

Преступленій	13,408
Осужденныхъ	8,668

ИЗЪ КОИХЪ:

мужчинъ . . .	6,968
женщинъ . . .	1,700
итого	8,668

Сравнивая цифры преступлений и осужденныхъ въ отчетномъ году съ такими данными за 1896 годъ находимъ, что въ 1897 году число преступлений увеличилось на 2,134, число-же осужденныхъ увеличилось на 1,593.

При сопоставленіи числа осужденныхъ, преступлений и проступковъ совершенныхъ съ 1890 по 1897 годъ, оказывается, что только въ 1893 году было замѣтное уменьшеніе числа преступлений и осужденныхъ, вообще-же число преступлений за 8-ми лѣтній періодъ времени почти не уменьшается.

Число преступлений:

1890 г.	1891 г.	1892 г.	1893 г.	1894 г.	1895 г.	1896 г.	1897 г.
23,172	23,901	23,698	21,054	20,560	20,631	23,542	25,676

Число осужденныхъ:

18,195	18,446	17,412	16,385	17,140	16,388	18,307	19,900
--------	--------	--------	--------	--------	--------	--------	--------

По роду, преступленія и проступки, а также число осужденныхъ по нимъ въ 1897 году распределяются слѣдующимъ образомъ:

	Преступленій	Осужденныхъ	
		муж.	жен.
противъ религіи . . .	7	5	—
„ личности государства . . .	6,131	5,960	860
„ собственности государства . . .	672	455	184
„ частной личности . . .	12,352	5,507	1,993
„ „ собственности . . .	6,514	4,166	770
всего	23,676	16,093	3,807
		19,900	

Общее число преступлений въ процентномъ отношеніи по родамъ подраздѣляется:

преступленій противъ религіи . . .	0,02
„ „ личности государства . . .	23,8
„ „ собственности государства . . .	2,6
„ „ частной личности . . .	48,1
„ „ „ собственности . . .	25,48

При распределеніи осужденныхъ по сословіямъ получаются слѣдующіе выводы:

	Число преступниковъ	% къ общему числу осужденныхъ
Дворянъ потомственныхъ . . .	47	0,2
„ „ личныхъ . . .	18	0,09
Купцовъ . . .	406	2,0
Мѣщанъ . . .	5,487	27,5
Крестьянъ . . .	13,785	69,44
Военнаго званія . . .	15	0,07
Остальныхъ . . .	142	0,7
	19,900	

Изъ 290 человекъ земскихъ стражниковъ, определенныхъ по штату, къ 1 января 1897 года въ губерніи состояло на службѣ 284 человека.

Въ теченіи отчетнаго года:

Прибыло	57
Убыло по разнымъ причинамъ	73

Затѣмъ къ 1 января 1893 года состояло 268 человекъ, изъ нихъ:

Православныхъ	230
Лютеранъ	10
Католиковъ	28
итого	268

Такимъ образомъ относительно общаго числа народонаселенія губерніи одинъ земскій стражникъ приходился среднимъ числомъ на 3,341 человекъ.

Дѣятельность земской стражи въ отношеніи пресѣченія проступковъ и преступленій въ отчетномъ году выразилась въ обнаруженіи 30,695 разнаго рода преступленій, изъ коихъ:

Обнаружено непосредственно чинами земской стражи	29,896
Произведены земской стражей розыски съ обнаруженіемъ виновныхъ	7,09
Задержано бѣглыхъ арестантовъ, военныхъ дезертировъ, бродягъ разнаго рода, русскихъ и иностраныхъ подданныхъ, за неимѣніе паспортовъ и письменныхъ видовъ, или имѣющихъ подложные	725
Лицъ обвиняемыхъ въ преступленіяхъ и проступкахъ, подвергнутыхъ задержанію на основ. 258 ст. устава уголовного судопроизвод. и др. зак.	1,977
Лицъ обвиняемыхъ въ преступленіяхъ и проступкахъ о которыхъ сообщено подлежащимъ судебнымъ или административнымъ властямъ	35,055

АРЕСТЫ И МѢСТА ЗАКЛЮЧЕНІЯ.

Въ Кѣлецкой губерніи существуютъ двѣ тюрьмы въ г. г. Кѣльцы и Хещины и Кѣлецкое исправительное отдѣленіе на горѣ св. Креста, около пос. Слупинова Кѣлецкаго уѣзда.

Кромѣ означенныхъ мѣстъ заключенія имѣется въ губерніи 8 подслѣдственныхъ арестовъ, для помѣщенія арестованныхъ судебными слѣдователями и 135 городскихъ и гминныхъ полицейскихъ арестовъ, въ коихъ содержатся лица, приговоренныя къ аресту общими и мировыми судебными учрежденіями. Тюрьмы и исправительное отдѣленіе помѣщаются въ казенныхъ, надлежаще приспособленныхъ зданіяхъ и состоятъ въ вѣдѣніи особыхъ начальниковъ.

Изъ числа подслѣдственныхъ арестовъ одинъ находится въ казенномъ зданіи, а 7 въ частныхъ домахъ, нанятыхъ по контрактамъ, на счетъ казны и заключающихъ отъ 4 до 6 комнатъ, въ которыхъ помѣщаются и досмотрщики арестовъ.

Городскіе полицейскіе и гминные аресты, изъ которыхъ 14 находится въ частныхъ помѣщеніяхъ, а 121 въ общественныхъ зданіяхъ состоятъ преимущественно изъ 2-хъ комнатъ; одна для мужчинъ, другая для женщинъ, нѣкоторые же имѣютъ и по 3 комнаты. Аресты эти состоятъ: въ гор. Кѣльцахъ въ вѣдѣніи президента, въ прочихъ же мѣстахъ—бургомистровъ и войтовъ гминь.

Подследственные аресты находятся вообще въ удовлетворительномъ состояніи, гминные же и городскіе не вполне соответствуютъ своему назначенію, какъ въ гигиеническомъ и санитарномъ отношеніяхъ, такъ и въ отношеніи размѣщенія разной категоріи заключенныхъ и предупрежденій побѣговъ.

Въ отчетномъ году движеніе заключенныхъ въ тюрьмахъ было слѣдующее:

	Къ 1 января 1897 г. состояло		Въ теченіи 1897 г. пришло				Къ 1 января 1898 г. осталось	
	муж.	жен.	муж.	жен.	муж.	жен.	муж.	жен.
Кѣлецкая .	365	57	1,037	123	1,125	129	277	51
Хенцииская	78	31	311	114	231	110	108	35
итого	443	88	1,348	237	1,406	239	385	86

Въ Кѣлецкомъ исправительномъ отдѣленіи къ 1 января 1897 года

состояло: 209 мужицъ

Въ теченіи года . . .) пришло 301 „
 . . .) убыло 172 „

Къ 1 января 1898 года осталось 338 „

Въ подследственныхъ и полицейскихъ арестахъ состояло:

У ѣ з д ы	Въ подследственныхъ арестахъ				Въ полицейскихъ арестахъ				Въ гминныхъ арестахъ				Въ пересыльныхъ арестахъ			
	Къ 1 января 1897 года оставалось	Въ 1897 г.		Осталось къ 1 января 1898 года	Къ 1 января 1897 года оставалось	Въ 1897 г.		Осталось къ 1 января 1898 года	Къ 1 января 1897 года оставалось	Въ 1897 году		Осталось къ 1 января 1898 года	Къ 1 января 1897 года оставалось	Въ 1897 г.		Осталось къ 1 января 1898 года
		Прибыло	Убыло			Прибыло	Убыло			Прибыло	Убыло			Прибыло	Убыло	
гор. Кѣльцы . .	8	292	292	8	1	52	53	—	—	—	—	—	8	1562	1568	2
Кѣлецкій уѣздъ .	—	—	—	—	—	129	128	1	7	1028	1026	9	—	—	—	—
Андреевскій „ .	1	35	34	2	—	—	—	—	15	697	702	10	5	1218	1219	4
Влощовскій „ .	—	19	19	—	—	—	—	—	11	1339	1340	16	—	227	227	—
Мѣховскій „ .	9	224	225	8	—	112	110	2	10	1542	1539	13	6	1176	1181	1
Олькунскій „ .	8	106	108	6	—	119	117	2	51	2716	2725	42	—	478	478	—
Пинчовскій „ .	1	25	24	2	1	352	353	—	5	806	809	2	3	347	350	—
Стопницкій „ .	6	99	100	5	—	183	183	—	17	2205	2204	18	—	505	502	3
и т о г о .	33	800	802	31	2	947	944	5	116	10333	10345	104	22	5513	5525	10

Во всѣхъ мѣстахъ заключеній содержалось въ отчетномъ году 20,392 чело-вѣка, изъ коихъ въ теченіи года убыло 19,433 и къ 1 января 1898 г. оста-лось 959.

Больныхъ въ тюрьмахъ и исправительномъ отдѣленіи было 654, умерло 36 чело-вѣкъ. Эти цифровыя данныя удостовѣряютъ, что санитарное состояніе за-ключенныхъ было удовлетворительно.

Заключенные въ большинствѣ случаевъ страдали болѣзнями дыхательныхъ органовъ, катарромъ желудка и кишекъ, а также глазными болѣзнями.

Оборотъ кредитовъ назначенныхъ на тюремныя надобности Кѣлецкой губер-
ліи въ 1897 г. представляется въ слѣдующемъ видѣ:

Наименованіе статей	Назначено		Расходовано		Осталось	
	Руб.	коп.	Руб.	коп.	Руб.	коп.
§ 2.						
Ст. 1 а содержаніе чиновниковъ тюремной администраціи	4378	—	4371	80	6	20
„ 1 б хозяйственныя расходы администр.	5900	—	5900	—	—	—
„ 2 а содержаніе надзирателей	27414	80	26883	54	531	26
„ 2 б хозяйств. расходы надзирателей	290	—	278	49	11	51
§ 4.						
Ст. 1 наемъ помѣщій	2455	—	2444	99	10	1
„ 2 обыкновенный ремонтъ тюремъ	3850	—	3850	—	—	—
„ 3 отопленіе и освѣщеніе	12700	—	12313	43	386	57
„ 4 содержаніе помѣщій въ чистотѣ и уплата повинностей	1837	70	1728	94	108	76
§ 5.						
Ст. 1 продовольствіе	27294	—	27151	43	142	58
„ 2 одежда и обувь	15605	—	15599	73	5	27
„ 3 леченіе и погребеніе	6307	—	6035	87	271	13
„ 5 мелкіе расходы	5188	1	5188	1	—	—
в с е г о .	113219	51	111746	22	1473	29

Въ томъ числѣ на содержаніе арестовъ въ 1897 г. израсходовано 6,087 руб. 24 коп.

Случаевъ побѣга арестантовъ въ отчетномъ году было:

изъ исправительнаго отдѣленія	1
„ полицейскихъ арестовъ	1
„ гминыхъ арестовъ	1
съ пути слѣдованія	1
всего	4

Въ 1897 году подлежало высылкѣ въ Сибирь: по судебнымъ приговорамъ 30, за неприятіемъ обществами въ свою среду послѣ отбытія наказанія въ исправительномъ отдѣленіи 1 и по рѣшеніямъ административныхъ властей 1, а всего 32 человѣка, изъ коихъ 23 отправлены въ теченіи года и къ началу 1898 года осталось невывсланныхъ 9 человѣкъ. Сельско-каторжныхъ содержалось въ тюрьмахъ Кѣлецкой губерніи 8, изъ коихъ въ теченіи 1897 г. отправлено по назначенію 7 и осталось 1 человѣкъ.

Въ мѣстахъ заключенія имѣются слѣдующія ремесленныя заведенія: въ Кѣлецкой тюрьмѣ—прядильня шерсти, существующая съ 1841 г., столярная и слесарная мастерскія устроенныя въ 1890 г.; въ Хенцинской тюрьмѣ прядильня шерсти и ткацкая фабрика сукна, съ вспомогательными при нихъ мастерскими, столярною и слесарною, устроенныя въ 1889 году и въ Кѣлецкомъ исправительномъ отдѣленіи прядильня и ткацкая фабрика холцевыхъ издѣлій съ такими же вспомогательными мастерскими какъ въ Хенцинской тюрьмѣ.

Въ отчетномъ году арестантами Кѣлецкой тюрьмы изъ 344 пудовъ 26 фун. шерсти стоимостью 3,546 руб. 89 копъ было приготовлено 13,786 мотковъ пряжи, которая отправлена на фабрику при Хенцинской тюрьмѣ для изготовленія сукна.

Арестантами Хенцинской тюрьмы изъ 304 пудовъ 36 фун. было приготовлено 12,196 мотковъ пряжи, при чемъ на упомянутую шерсть было затрачено 3,140 руб. 47 коп.

Арестантами Кѣлецкаго исправительнаго отдѣленія переработано 124 пуд. 18 фун. льнянаго матеріала на сумму 684 руб. 48 коп.

Шерсть для фабрикъ была доставлена съ подряда, лепъ же на выдѣлку холщевыхъ издѣлій приобрести отъ помѣщика—льновода изъ Псковской губерніи на сумму, отпускаемая изъ казны по тюремной сметѣ.

Въ отчетномъ году на упомянутыхъ фабрикахъ было заготовлено издѣлій 2,857 суконныхъ одѣялъ, 3,037 аршинъ сукна и 8,577 аршинъ холста. Всѣ эти издѣлія были обращены на изготовленіе одежды и бѣлья для тюремъ Кѣлецкой, Варшавской, Петроковской, Сувальской и Ломжинской губерній.

На вспомогательныхъ мастерскихъ производились въ теченіи года починки и исправленія фабричныхъ орудій, посуды и пр. и только въ Кѣлецкой тюрьмѣ строилась разнаго рода деревянная мебель по частнымъ заказамъ изъ доставленнаго заказчиками матеріала.

Въ большинствѣ арестанты относились къ труду довольно охотно.

Число рабочихъ и количество вырученнаго отъ работъ дохода въ отчетномъ году распределяется слѣдующимъ образомъ:

Названіе мѣстъ заключенія	Количество сутокъ, проведенныхъ на работѣ арестантами всѣхъ категорій	За работы, произведенныя арестантами, поступило всего	Изъ показанной суммы поступ.		Отъ работъ наружныхъ и внутреннихъ						Изъ суммы отчислен. въ пользу мѣсть закл.	
			Отъ работъ внѣ тюремной ограды	Отъ работъ въ мастерскихъ и камерахъ	Исчислено на покупку матеріаловъ	Выдано арестант. согласно 361 ст. уст. о содерж. подл. стр.	Выдано арестантамъ на основаніи 369 ст. уст. о содерж. подл. стр.	Внесено въ доходъ казны	Перечислено въ доходъ мѣсть заключенія	Выдано арестантамъ за пропитаніе, хозяйствен. работъ	Исчислено на разлуги, инвентарь и другіе расходы по управленію работъ	Остается свободныхъ суммъ въ наличности
Р У Б Л И И К О П Ъ Й Н И												
Кѣлецкая тюрьма	18136	208 35	—	206 35	—	12 50	10 6	57 73	66 6	8 28	—	57 78
Хенцинская „	18050	248 34	—	248 34	—	—	98 9	75 12	75 13	7 5	—	68 8
Кѣлецкое исправ. отдѣленіе . .	60371	1033 86	24 78	1009 8	—	—	309 84	362 1	362 1	58 57	—	303 44
Итого .	96557	1488 55	24 78	1463 77	—	12 50	477 99	494 86	503 20	73 90	—	429 30

Въ тюрьмахъ устроены католическія часовни, а въ исправительномъ отдѣленіи православная домовая церковь и католическая часовня, въ которыхъ въ праздничные дни совершается богослуженіе и преподаются арестантамъ правила христіанской вѣры.

Въ Кѣлецкой тюрьмѣ для обученія малолѣтнихъ арестантовъ грамотѣ устроена школа.

ПОЖАРЫ.

(Вѣдомости № № 7 и 8).

Всѣхъ пожаровъ въ губерніи въ 1897 г. было 498.

Общее число ихъ по сравненію съ прошлымъ годомъ увеличилось на 13.

Жилыхъ домовъ и другихъ строеній сгорѣло 1,036, болѣе прошлогодняго на 70.

Сумма причиненныхъ пожарами убытковъ простиралась до 257,982 руб. 28 коп. (на 6,035 р. 2 к. болѣе чѣмъ въ 1896 г.).

Наибольшее число пожаровъ было лѣтомъ 194, затѣмъ весною 149, осенью 114 и, наконецъ, зимою 41.

Наиболѣе пострадали: Пинчовскій уѣздъ, въ которомъ сумма убытковъ простиралась до 63,787 руб. 39 коп.; послѣ него слѣдуетъ Стопницкій уѣздъ съ убыткомъ въ 53,919 руб. 9 коп.; Андреевскій 40,764 руб.; Мѣховскій 39,765 руб.; Олькушскій 21,985 руб. 90 коп.; Влоховскій 20,600 руб. и Кѣлецкій 17,160 руб. 90 коп.

Причины пожаровъ были: въ 20 случаяхъ отъ удара молніи, въ 37—дурного устройства трубъ и печей, 45—неосторожности, 70—поджога и 325—отъ невыясненныхъ причинъ.

Пожарныя команды въ губерніи существуютъ въ г. г.: Кѣльцы, Мѣховъ, Олькушъ и Пинчовъ и посадахъ: Прошовице и Сломники Мѣховскаго уѣзда; кромѣ Кѣльць, во всѣхъ означенныхъ мѣстахъ пожарныя стражи составлены изъ охотниковъ.

Въ г. Кѣльцахъ пожарная стража содержалась на средства городской кассы, а въ прочихъ мѣстахъ—изъ членскихъ взносов, добровольныхъ пожертвованій и пособій отъ взаимнаго губернскаго страховаго общества.

Содержаніе всей пожарной стражи обошлось въ 4,768 руб. 1 коп.

Въ остальныхъ городахъ и посадахъ пожарныхъ командъ не имѣется, но владѣльцы недвижимостей во всѣхъ населенныхъ мѣстностяхъ губерніи содержатъ по особымъ росписаніямъ городскихъ и гминныхъ управленій пожарныя орудія, какъ напр. бочки съ водой, багры, топоры, лѣсицы и пр., съ которыми и обязаны являться на пожаръ.

НАРОДНЫЯ БѢДСТВІЯ.

Градобитія.

Въ Олькушскомъ уѣздѣ въ гм. Рабштынѣ 19 іюня выпавшимъ градомъ уничтожены посѣвы на пространствѣ 454 дес. на сумму 7,100 руб.

IV. Народное здравіе и общественное призрѣніе.

МЕДИЦИНСКІЙ ПЕРСОНАЛЪ.

Въ отчетномъ году въ Кѣлецкой губерніи находилось лицъ медицинскаго вѣдомства:

Состоящихъ на государственной службѣ:

Врачей	.	.	.	21
Фельдшеровъ	.	.	.	15
Повивальныхъ бабокъ	.	.	.	5
			<hr/>	41

Вольнопрактикующихъ:

Врачей	.	.	.	37
Фельдшеровъ	.	.	.	112
Повивальныхъ бабокъ	.	.	.	49

Итого	врачей	.	.	.	58
	фельдшеровъ	.	.	.	127
	повивальныхъ бабокъ	.	.	.	54
				<hr/>	Всего . 239

А П Т Е К И.

Аптекъ въ губерніи было 43, въ томъ числѣ нормальныхъ 27 и сельскихъ 16. Кромѣ того, на время лѣтняго лѣчебнаго сезона открывались два временныя аптечныя отдѣленія, а) при Солецкихъ минеральныхъ водахъ и б) при водолѣчебнымъ заведеніи „Гоплана“ въ дер. Ойцовѣ.

Въ г. г. Кѣльцахъ находилось три аптечныхъ склада и лавка для продажи красильныхъ матеріаловъ; сверхъ того существовало пять аптечныхъ складовъ: въ гор. Пинчовѣ и Мѣховѣ, въ п. Бускѣ и два въ г. Хмѣльникѣ.

При аптекахъ состояло лицъ фармацевтическаго званія 71, въ томъ числѣ магистровъ фармаціи 1, провизоровъ 40, аптекарскихъ помощниковъ 10 и аптекарскихъ учениковъ 20.

При ревизіи аптекъ и аптечныхъ складовъ въ отчетномъ году въ вѣдѣніи такихъ значительныхъ уцущеній не замѣчено; найденныя же маловажныя неправильности были устранены на мѣстѣ немедленно, или въ установленный для сего срокъ.

МЕДИЦИНСКОЕ ДѢЛО.

По отношенію къ общему числу наличнаго населенія губерні приходилось:

1 врачъ на	15,487 жителей
1 фельдшеръ на	7,073 „
1 аптека на	19,961 „
1 повивальная бабка на	8,377 женщинъ.

На поченіи врачей было въ отчетномъ году больныхъ:

Въ больницахъ: пользовано	3,430
Изъ нихъ умерло	223
Въ частной практикѣ: пользовано	41,083
Изъ нихъ умерло	1,929

Всѣхъ оспопрививаній въ 1897 году произведено 33,896.

За успѣшную прививку предохранительной оспы выдано вознагражденіе 9 фельдшерамъ 150 руб. изъ суммы ежегодно отпускаемой на сей предметъ по смѣтѣ министерства внутреннихъ дѣлъ.

Для огражденія отъ сифилитическихъ и венерическихъ болѣзней мѣстныхъ жителей, а также войскъ, расположенныхъ въ Кѣлецкой губерніи, производился какъ въ гор. Кѣльцахъ, такъ и въ уѣздныхъ городахъ и посадахъ, посредствомъ гражданскихъ и военныхъ врачей, медицинскій осмотръ публичныхъ и подозрительныхъ женщинъ два раза въ недѣлю. Лица, оказавшіяся одержимыми означенными болѣзнями, отправлялись немедленно въ ближайшія больницы на излѣченіе.

Въ отчетномъ году сифилитическихъ и венерическихъ больныхъ въ гражданскихъ больницахъ состояло 470, умерло 1; въ частной же практикѣ пользовалось 260, при чемъ смертныхъ случаевъ не было.

Б О Л Ь Н И Ц Ы .

Въ Кѣлецкой губерніи существовало шесть гражданскихъ больницъ, состоящихъ въ вѣдѣніи уѣздныхъ и губернскаго совѣтовъ общественаго призрѣнія, а именно:

Св. Александра въ гор. Кѣльцахъ на	50 кроватей
„ Власія „ „ Олькушѣ „	36 „
„ Анны „ „ Мѣховѣ „	22 „
„ Карла „ пос. Стопницѣ „	32 „
„ Николая „ „ Бускѣ „	50 „
„ Эдуарда „ дер. Солецѣ „	20 „
Итого	210 „

Въ больницахъ этихъ въ 1897 г. находилось на излѣченіи 2,064 чел., выздоровѣло и выписалось 1,765, умерло 178, осталось къ 1 января 1898 г. 121 чел.

Последнія двѣ больницы открывались только на время лѣчебнаго сезона при Бускихъ и Солецкихъ минеральныхъ водахъ.

Во всѣ означенныя больницы принимались на лѣченіе больные наружными и внутренними болѣзнями, за исключеніемъ душевно больныхъ.

Въ Андреевскомъ, Пинчовскомъ и Влоцковскомъ уѣздахъ больницъ не имѣ-

лось; лица же, нуждавшіяся въ больничномъ пользованіи, помѣщались въ лѣчебныя заведенія ближайшихъ уѣздовъ.

Кромѣ вышеупомянутыхъ больницъ существовали также тюремныя лазареты при Кѣлецкомъ исправительномъ арестантскомъ отдѣленіи и при Кѣлецкой и Хенцинской тюрьмахъ, частная лѣчебница въ имѣніи Курозвенки, Стопницкаго уѣзда, военный лазаретъ въ гор. Кѣльцахъ, лазаретъ Донскаго казачьяго № 14 полка въ гор. Мѣховѣ и лазаретъ 41 драгунскаго Ямбургскаго полка въ гор. Пинчовѣ.

Всѣ больницы гражданскаго вѣдомства въ отчетномъ году находились въ удовлетворительномъ состояніи.

Средства больницъ въ 1897 году, были слѣдующія:

	Доходъ вмѣстѣ съ остаткомъ		Расходъ въ 1897 году		Къ 1-му января 1898 г. оставал.		Количество капиталовъ принадлежащихъ больницамъ	
	р у б.	коп.	р у б.	коп.	р у б.	коп.	р у б.	коп.
Кѣлецкая больница . . .	14243	75	13752	12 ¹ / ₂	491	62 ¹ / ₂	17197	73
Ольшукская „ . . .	5230	37	4114	97	1115	40	16616	73
Мѣховская „ . . .	11395	27 ¹ / ₂	10390	33	1004	94 ¹ / ₂	5104	94 ¹ / ₂
Стопницкая „ . . .	5252	99 ¹ / ₂	4701	35	551	64 ¹ / ₂	1500	—
Буская „ . . .	9282	69	8342	24 ¹ / ₂	940	44 ¹ / ₂	450	—
Солецкая „ . . .	3929	23 ¹ / ₂	3197	63 ¹ / ₂	731	60	255	—
По всѣмъ больницамъ . . .	49334	31 ¹ / ₂	44498	65 ¹ / ₂	4835	66	40524	40 ¹ / ₂

ЗАРАЗНЫЯ БОЛѢЗНИ.

Въ отчетномъ году въ Кѣлецкой губерніи появлялись острозаразныя болѣзни, какъ то: оспа, скарлатина, дифтеритъ, крупъ, корь, коклюшъ, гриппъ, тифъ и дизентерія, но таковыя не принимали вполнѣ выраженнаго эпидемическаго характера. Для прекращенія распространенія означенныхъ болѣзней командированы были на мѣста заболѣванія уѣздные врачи, которые принимали мѣры къ изоляціи больныхъ, подавали имъ медицинскую помощь, разъясняли населенію свойства болѣзней, способы предохраненія отъ заразы и производили дезинфекцію.

Цифровыя данныя о числѣ лицъ заболѣвшихъ и умершихъ отъ поименованныхъ болѣзней изложены въ прилагаемой таблицѣ.

УѢЗДЫ:	Оспа		Скарлатина		Дифтеритъ		Крупъ		Корь		Коклюшъ		Гриппъ		Тифъ				Дизентерія						
	Заболѣло	Умерло	Заболѣло	Умерло	Заболѣло	Умерло	Заболѣло	Умерло	Заболѣло	Умерло	Заболѣло	Умерло	Заболѣло	Умерло	Заболѣло	Умерло	Заболѣло	Умерло	Заболѣло	Умерло					
																					Сыпной	Брюшной	Возвратный	Неопредѣленный	
гор. Кѣльцы	2	—	89	23	49	7	35	7	68	4	40	3	152	2	9	1	69	7	—	—	21	2	77	14	
Андревскій	—	18	3	42	2	30	11	97	1	29	—	53	1	13	—	39	2	—	—	—	—	—	—	34	—
Влоцковскій	26	7	130	40	73	5	74	11	125	7	79	4	143	5	28	5	96	15	—	—	4	—	56	1	
Кѣлецкій	2	—	—	—	108	10	12	2	5	—	18	—	77	1	2	—	60	4	—	—	12	2	75	—	
Мѣховскій	1	—	73	8	102	16	29	14	63	4	22	4	77	3	4	1	79	8	—	—	27	2	27	3	
Ольшукскій	6	1	64	12	91	12	76	14	130	16	56	5	325	4	2	—	102	11	1	—	8	1	114	9	
Пинчовскій	—	—	151	6	89	3	43	6	63	4	28	2	54	2	6	—	102	2	—	—	29	—	30	4	
Стопницкій	—	—	37	6	32	4	26	7	140	18	31	1	24	—	6	2	93	13	—	—	18	—	40	5	
ИТОГО	39	8	562	98	586	59	325	72	741	54	303	19	905	18	70	9	640	62	1	—	122	7	453	36	

Всего пользовано 4,747 человекъ, умерло 442.

БОГАДЪЛЬНИ И ПРИЮТЫ.

Въ вѣдѣніи Кѣлецкаго губернскаго совѣта общественаго призрѣнія состояло семь богодѣленъ, находящихся въ городахъ: Кѣльцы, Хенцины, Мѣховъ, Олькушь, Пинчовъ, въ посадахъ—Пилицѣ и Корчинѣ, кромѣ того въ Кѣльцахъ дѣтскій католическій приютъ при больницѣ св. Александра.

Состояніе означенныхъ заведеній въ 1897 году представлялось въ слѣдующемъ видѣ:

	Число при- зрѣваемыхъ	Доходъ вмѣстѣ съ остаткомъ		Расходъ		Оставалось на 1898 годъ	
		р у б.	коп.	р у б.	коп.	р у б.	коп.
Кѣлецкая богадѣльня . . .	13	2660	10	512	60	2147	50
Хенцинская „ . . .	4	149	84	142	79	7	5
Мѣховская „ . . .	12	1577	66½	967	66	610	½
Олькушская „ . . .	2	991	25	60	—	931	25½
Пилицкая „ . . .	12	1022	41	808	71	213	70
Пинчовская „ . . .	6	314	70½	42	1½	272	69
Корчинская „ . . .	7	732	47	408	44	324	3
Кѣлецкій дѣтскій приютъ . . .	63	3663	75	2032	1½	1631	74

Вышеозначенныя благотворительныя заведенія обладаютъ слѣдующими капиталами:

Кѣлецкая богадѣльня . . .	8,663	р.	63	к.
Хенцинская „ . . .	750	„	—	„
Мѣховская „ . . .	28,219	„	85½	„
Олькушская „ . . .	1,535	„	34	„
Пилицкая „ . . .	14,706	„	21	„
Пинчовская „ . . .	1,307	„	45	„
Корчинская „ . . .	7,450	„	—	„
Кѣлецкій дѣтскій приютъ . . .	11,758	„	80	„

Средства для содержанія этихъ заведеній составляются, главнымъ образомъ, изъ процентовъ отъ капиталовъ, доходовъ съ принадлежащихъ имъ земель, случайныхъ пожертвованій, сборовъ съ увеселительныхъ представлений и т. п.

На содержаніе и призрѣніе дѣтей приюта поступили слѣдующіе суммы:

пособіе отъ министерства внутреннихъ дѣлъ	300	р.	—	к.
„ „ Кѣлецкой городской кассы	200	„	—	„
„ „ жителей г. Кѣльцы	550	„	—	„
пожертвованія взаимнѣ визитовъ въ день Нового года и св. Пасхи	511	„	16	„
проценты отъ капиталовъ	662	„	70	„
др. случайные доходы	296	„	20	„

Кромѣ сиротъ, находящихся на постоянномъ попеченіи приюта, въ возрастѣ отъ 3-хъ до 14 лѣтъ, въ приютѣ есть дѣти бѣдныхъ родителей, среднимъ числомъ около 70 человекъ, посѣщающіе приютъ ежедневно для обученія рукодѣлію; дѣти эти получаютъ пищу на добровольныя пожертвованія, присылаемыя разными лицами, какъ въ натурѣ, такъ и деньгами.

Для призрѣнія дѣтей православнаго вѣроисповѣданія имѣется въ гор. Кѣльцахъ еще одинъ дѣтскій приютъ, находящійся въ вѣдѣніи Кѣлецкаго русскаго благотворительнаго общества.

Въ этомъ пріютѣ въ 1897 году призрѣвалось 23 человекъ дѣтей обоого пола, изъ коихъ 12 мальчиковъ и 11 дѣвочекъ.

Существующее въ гор. Кѣльцахъ отдѣленіе Кѣлецкаго благотворительнаго общества къ 1 января 1897 года состояло изъ 79 членовъ; въ теченіи года было 10, прибыло 3, затѣмъ къ 1 января 1898 года состояло 72.

Цѣль отдѣленія—доставить призрѣніе сиротамъ и дѣтямъ неимущихъ родителей русскаго происхожденія, а также оказывать вспомошествованіе бѣднѣйшимъ русскимъ.

Въ отчетномъ году отдѣленіе располагало основнымъ капиталомъ въ % бумагахъ на сумму въ 5,500 рублей и кромѣ того слѣдующими средствами:

Къ 1 января 1897 года было остатка 9.314 р. 5 к.

Въ теченіи 1897 года поступило:

Отъ г. Варшавакаго генераль-губернатора	100	„	—	„
„ фантовой лотереи	988	„	95	„
Пожертвованій взаимнѣ праздничныхъ визитовъ	525	„	40	„
Членскихъ взносовъ	417	„	—	„
Чистой прибыли отъ колекты билетовъ Варшавской лотереи	557	„	42	„
Данныхъ въ подкупъ	237	„	66½	„
Единовременныхъ пожертвованій	66	„	69	„
Отъ студенческаго вечера	80	„	82	„
„ спектакля нижнихъ чиновъ 6-го стрѣлк. полка.	73	„	49	„
„ продажи конвертовъ съ печатью благотворительнаго общества	6	„	—	„
„ церковно-приходскаго попечительства въ уплату долга	250	„	—	„
Проценты по книжкѣ сберегательной кассы и отъ купоновъ отъ купленныхъ кассою билетовъ	79	„	—	„
Куплено процентныхъ бумагъ (4% государ. ренты).	2,000	„	—	„
всего въ приходѣ къ 1 января 1898 года вѣсть съ остаткомъ отъ 1897 года	14,696	„	48½	„

Въ теченіи отчетнаго года израсходовано:

На содержаніе пріюта	1,398	р.	92	к.
„ пособія: а) ежемѣсячныя	144	„	—	„
„ б) единовременныя	67	„	50	„
„ уплату страховаго сбора со строеній пріюта	14	„	74	„
„ бумагу, страховку билета, починку колодца, дощечку съ № дома и пр. мелкіе раходы	42	„	72	„
„ переписку бумагъ	60	„	—	„
жалованья учительницъ пріюта	60	„	—	„
на учебныя пособія	10	„	54	„
„ устройство ипотеки на недвижимости пріюта	16	„	80	„
пользованіе дѣтей въ Вускѣ	44	„	8	„
устройство елки для дѣтей	15	„	—	„
на выдачу прислугѣ праздничныхъ денегъ	3	„	—	„
„ покупку процентныхъ бумагъ и пересылку ихъ	1,937	„	68	„
сложено со счетовъ: числящаяся въ долгу за церковно приходскимъ попечительствомъ недоимка	900	„	—	„
убылъ долга, числящагося за церковно-приходскимъ попечительствомъ и показаннаго остаткомъ къ 1 января 1897 г по случаю уплаты такового	250	„	—	„
итого	5,014	„	98	„

Такимъ образомъ: за вычетомъ расходовъ, къ 1 января 1898 года оставалось остатка 9,681 р. 50¹/₂ к. въ томъ числѣ наличными деньгами 2,131 р. 50 к., процентными бумагами 7,500 руб. и въ долгу за Кѣлецкимъ православнымъ приходскимъ попечительствомъ 50 рублей. Остатокъ превысилъ прошлогоднюю сумму на 366 руб. 44¹/₂ коп.

Изъ числа призрѣваемыхъ въ пріютѣ дѣтей, за исключеніемъ 1 взрослой воспитанницы, занимающейся въ пріютѣ хозяйствомъ и 2-хъ малолѣтнихъ неспособныхъ еще къ учению, мальчики посѣщали православное училище, а дѣвочки учителя дома, подъ руководствомъ приглашенной для занятій учительницы, которая кромѣ обученія грамотѣ, арифметикѣ и закону Божію, занималась съ ними еще и рукодѣліемъ.

Въ религіозно-правственномъ отношеніи дѣти исполняли все христіанскія обязанности; въ будніе дни занятія дѣтей начинались и окончивались молитвою, въ воскресные же и праздничные дни питомцы пріюта посѣщали храмъ Божій, при чемъ взрослые дѣти пѣли на клиросѣ.

Въ санитарномъ отношеніи, въ виду крайней тѣсноты помѣщенія и недостаточности воздуха, состояніе пріюта было не совсѣмъ удовлетворительно, вслѣдствіе чего многіе дѣти болѣли глазами. Врачебную помощь заболѣвающимъ дѣтямъ оказывалъ, всякій разъ, безвозмездно Кѣлецкій городской врачъ.

Въ губерніи находятся еще 83 дома призрѣнія, состоящіе въ вѣдѣніи гминныхъ сходовъ. Въ домахъ этихъ призрѣваются престарѣлыя и немощныя лица крестьянскаго и мѣщанскаго сословія. Общее число призрѣваемыхъ въ нихъ въ отчетномъ году было 420 человекъ обоого пола.

НАСИЛЬСТВЕННЫЯ И СЛУЧАЙНЫЯ СМЕРТИ.

(Вѣдомость № 9 а).

Въ 1897 году отъ насилія и случайностей умерло 251 человекъ въ томъ числѣ мужчинъ 166 и женщинъ 85.

Общее число жертвъ отъ насилія и случайностей уменьшилось противъ прошлогодняго на 22.

БУСКОЕ МИНЕРАЛЬНОЕ ЗАВЕДЕНІЕ.

(Вѣдомость № 9).

Бускія минеральныя воды и принадлежащій имъ фольварокъ Надоле находятся въ Кѣлецкой губерніи, Столицкомъ уѣздѣ, вблизи посада Буска, лежащаго въ свою очередь, приблизительно въ 48 верстномъ разстояніи отъ станціи Кѣльцы в Андреевъ Ивангородо-Домбровской желѣзной дороги. Самое заведеніе водъ расположено въ котловинѣ на уровнѣ 205 метровъ надъ моремъ, подъ 50° и 34' сѣверной широты и 38° и 38' восточной долготы. Въ грунтѣ района расположенія Бускихъ водъ заключается, кромѣ почвенной воды, залегающей надъ третичными породами этого грунта и отличающейся обильнымъ содержаніемъ паренной соли и гипса, еще и минеральная вода съ богатымъ содержаніемъ сѣроводорода и сѣристыхъ соединеній. Она протекаетъ въ мѣловой подстилкѣ третичныхъ породъ на глубинѣ приблизительно 100 футовъ отъ поверхности земли. Цѣлебное значеніе Буской минеральной воды извѣстно издавна, хотя пачало бальнеологическаго устройства этихъ водъ должно быть отнесено къ 1836 году. Съ 1865 года воды эти находятся въ вѣдѣніи казны, а въ послѣднее время —

именно съ 1879 года по 20 мая 1894 г., находились въ частномъ арендномъ пользованіи д-ра Добржанскаго. Въ этомъ году, по причинѣ крайняго упадка этихъ водъ, до коего онѣ были доведены арендаторомъ, воды эти, на основаніи мнѣнія государственнаго совѣта, Высочайше утвержденного 5 апрѣля 1894 г., были изъяты изъ арсенды и поступили въ непосредственное завѣдываніе казны, при чемъ тогда же былъ утвержденъ и особый штатъ управленія курортомъ.

Бускіе сѣрные минеральныя источники, какъ сохранившіеся до времени перехода водъ въ непосредственное завѣдываніе казны, такъ и прекратившіеся въ своемъ существованіи, составляютъ слѣды неудачныхъ развѣдочныхъ работъ давняго времени на содержаніе хлорнатровыхъ соединеній въ почвѣ. Изъ прежнихъ источниковъ нынѣ эксплуатируются съ лечебною цѣлью лишь источникъ „Ротоида“, служащій впрочемъ только для надобностей вашего зданія.

Согласно ходатайству казеннаго управленія водъ, въ 1895 году въ Бускій курортъ былъ командированъ министерствомъ земледѣлія и государственныхъ имуществъ горный инженеръ химикъ Жерве для производства химическаго анализа вновь открытыхъ Бускихъ минеральныхъ источниковъ и для выясненія, который изъ ирѣсныхъ источниковъ, вблизи Бускаго курорта лежащихъ, по своему химическому анализу и топографическому положенію, наиболее соответствуетъ условіямъ для проведенія его водъ въ курортъ. Результатами его изслѣдованій, окончательно выяснившихся въ 1897 г., явилась нижеслѣдующая таблица давленія въ миллиметрахъ суточного дебита, температуры и удѣльнаго вѣса всѣхъ четырехъ новыхъ сѣрныхъ источниковъ:

Названіе источника	Пашоръ	Суточный дебитъ сито	Температура с°	Удѣльный вѣсъ
Источникъ № 1 (Михальскаго)	330	60242	11,°8	1,01072
„ № 2 . . .	510	145920	11,°9	1,01031
„ № 3 . . .	540	84186	11,°5	1,0099
„ № 4 . . .	655	67693	11,°3	1,01016

Полный химическій анализъ четырехъ новыхъ источниковъ Буской минеральной воды.

Въ 1 литрѣ воды содержится въ граммахъ:

	Михальскій	№ 2	№ 3	№ 4
Свободнаго и полусв.				
Углекислоты	въ кубическихъ сантиметрахъ.	84,3	93,0	87,4
Сѣрводорода		24,05	25,63	12,2
Хлористаго натрія		10,8778	10,4212	9,7723
„ литія		0,003	—	—
„ магнія		0,0185	0,0325	—
Иодистаго „		0,0024	0,0023	0,0019
Бромистаго „		0,0012	0,0019	0,0017
Сѣрниоислаго калия		0,2058	0,2114	0,1812
„ магнія		1,2318	1,1640	1,1343
„ кальція		1,2861	1,2361	1,0556
Углекислой известн.		0,2145	0,2020	0,2264
„ магнезій		0,0102	0,0107	0,0108
Углекислаго желѣза		—	—	0,0031
Сумма плотныхъ веществъ		13,8413	13,2823	12,3873
				12,7072

Эти изслѣдованія новыхъ минеральныхъ источниковъ свидѣтельствуютъ о выдающемся гидроминеральномъ богатствѣ бускаго курорта. Грифонное происхожденіе источниковъ, большой суточный ихъ дебитъ, а равно и значительное давленіе, обильное содержаніе въ водѣ сѣроводорода, поваренной соли и плотныхъ веществъ, ставятъ бускія воды далеко выше многихъ знаменитѣйшихъ сѣрныхъ источниковъ Европы.

Изъ приведенной таблицы химическаго состава вновь открытыхъ новыхъ сѣрныхъ источниковъ можно заключить также, что послѣдніе два источника № № 3 и 4 едва ли способны служить бальнеологическимъ цѣлямъ курорта, такъ какъ вода ихъ отличается слабымъ содержаніемъ сѣроводорода и имѣетъ въ своемъ составѣ углекислосъ желѣзо, могущее, при сляпши водъ всѣхъ новыхъ источниковъ въ сборномъ бассейнѣ, деминерализовать воду первыхъ двухъ источниковъ въ отношеніи содержащагося въ нихъ въ болѣе значительномъ количествѣ терапевтическаго агента, сѣроводороднаго газа.

Изслѣдованія того же горнаго инженера минеральной воды въ сборномъ бассейнѣ „Ротунда“ въ резервуарахъ и наконецъ въ самыхъ ваннахъ показали значительное уменьшеніе процентнаго содержанія сѣроводорода въ водѣ всѣхъ этихъ сооружений по отношенію къ водѣ буровыхъ скважинъ. Цифровыя данныя этихъ послѣднихъ опредѣленій здѣсь не приводятся, такъ какъ онѣ имѣютъ лишь случайный характеръ и обуславливаются плохимъ состояніемъ трубъ, приводящихъ минеральную воду въ колодець источника „Ротунда“, и таковымъ же состояніемъ каптажа этого источника.

Нѣкоторые изъ указанныхъ здѣсь несовершенствъ (водопроводъ) въ системѣ минеральнаго водоснабженія ваннъ уже устранены (временно деревянными трубами), а въ будущемъ, какъ тѣ, такъ и другія изъ этихъ неустройствъ коммисіею по переустройству бускихъ минеральныхъ водъ предположено устранить, проведеніемъ чугунаго эмалированнаго водопровода и устройствомъ новаго герметичнаго сборнаго бассейна.

По вопросу объ опредѣленіи относительной годности прѣсной воды источниковъ, вблизи Бускаго курорта расположенныхъ, горнымъ инженеромъ Жерве представлены слѣдующія данныя:

Вода изъ подъ кордона при истеченіи ея изъ столбика	20,26	гѣм. едип.
Таже вода изъ колодца при столбикѣ	20,44	”
Она же изъ машиннаго колодца	26,00	”
Эта же вода изъ подогревателя	20,13	”
Вода большаго колодца при театрѣ	26,14	”
„ малаго колодца у театра	30,54	”
„ сѣвернаго колодца въ цвѣтникѣ	20,66	”
„ южнаго ” ” ”	33,46	”
„ отъ садовника въ паркѣ	36,10	”
„ изъ ключа „Нурекъ“	19,36	”
„ „ большаго колодца въ Зблудовицахъ	18,34	”
„ „ малаго ” ” ”	17,25	”

Болѣе подробный анализъ воды „Нурка“, двухъ колодцевъ въ Зблудовицахъ и воды отъ садовника далъ слѣдующій результатъ.

Названіе ключа	Сумма плот. ве- ществъ	Сѣрнист. ангид.	Хлоръ	Окисъ кальція	Окисъ магнія	Жест- кость	Органич. веществъ
„Нурекъ“	0,384С	0,0417	0,0044	0,1704	0,0145	19,36	0,0090
Зблудовице—большой колод.	0,4158	0,0314	0,0264	0,1346	0,0303	18,34	0,0330
„ малый „	0,6015	0,0533	0,1122	0,1204	0,0326	17,25	0,1500
Отъ садовника	0,8173	0,1802	0,0541	0,3251	0,0231	36,10	0,0450

Результаты этих исследований показывают, во 1-х, что самой лучшей прѣсной водой по степени жесткости слѣдуетъ признавать воду малаго колодца въ селеніи Зблудовицахъ, расположенномъ къ юго-востоку отъ заведенія водъ на разстояніи около 2-хъ верстѣ. Къ сожалѣнію, какъ это потомъ оказалось, по произведенной управленіемъ водъ пивеллировкѣ, источникъ этотъ лежитъ гораздо ниже ваннаго зданія, отдѣленъ отъ этого послѣдняго горою и потому не можетъ удовлетворять условіямъ сооруженія Бускаго прѣснаго водопровода; во 2-хъ, что источникъ „Нурка,“ обладавъ прѣсною водою, находится въ 1½ верстномъ разстояніи отъ заведенія и расположенъ на высотѣ около 12 саж. по отношенію къ зданію ваннъ, отличаея въ то же время значительнымъ дебитомъ. Суточный дебитъ этого источника въ отчетѣ инженера Жерве горному департаменту показалъ лишь въ 15,000 ведеръ, тогда какъ при неоднократныхъ измѣреніяхъ этого инженера совместно съ директоромъ водъ, притокъ источника лѣтомъ 1895 года былъ опредѣленъ неоднократно въ 20,000 ведеръ, о чемъ при управленіи водъ имѣется собственноручная записка Жерве.

Въ маѣ 1897 года источникъ этотъ комиссією, работавшею по переустройству водъ, былъ опредѣленъ въ 30,000 ведеръ въ сутки.

Нѣкоторая часть вышеприведенныхъ химическихъ исследований Жерве, а именно: газовой составъ мѣстныхъ минеральныхъ водъ, а равно и щелочность воды прѣсныхъ источниковъ была опредѣлена имъ на мѣстѣ, въ курортѣ, гдѣ такимъ образомъ въ прошломъ году и положено основаніе устройства приспособленій для химической лабораторіи.

На Бускихъ минеральныхъ водахъ находящихся въ мѣстности, отличающейся хорошимъ климатомъ, въ 1896 году устроена правильно организованная метеорологическая станція, наблюденія въ коей начались правильно производится съ прошлаго года.

До 1896 года заведеніе Бускихъ минеральныхъ водъ не было вполне обеспечено минеральною водою и только, благодаря недавнимъ работамъ по вырытію сѣрминеральныхъ источниковъ, обстоятельство это устранимо и, на основаніи имѣющихся данныхъ, касательно этихъ работъ, подробно еще не описанныхъ, нынѣ съ положительностію можно заключить, что потребность въ сѣрминеральной водѣ прѣзжающихъ сюда больныхъ, какъ бы она велика ни была, не только можетъ быть вполне удовлетворена, но можетъ быть отчасти достигнута даже и возможность поступленія воды Бускихъ минеральныхъ источниковъ прямо въ водяные резервуары Бускаго ваннаго зданія безъ посредства паровой силы и насоса, что по отношенію къ сѣрному источнику № 2 въ настоящее время уже и осуществлено. Тѣмъ не менѣе, необходимость довершенія каптажныхъ работъ по отношенію къ источнику № 1 и переустройство крѣпленій источника „Ротунды“ представляется неизбѣжнымъ.

Въ числѣ вспомогательныхъ лечебныхъ средствъ, примѣняемыхъ въ курортѣ для леченія больныхъ, въ отчетномъ году приготовлялся рассоль изъ Буской минеральной воды извѣстной конденсаціи, который и прибавлялся большими къ ваннамъ.

Общее число больныхъ, воспользовавшихся въ отчетномъ году бальнеологическимъ леченіемъ въ курортѣ, было 2,097 чел., въ число коихъ вошли пѣкнѣ чины мѣстнаго военнаго лазарета, большие Буской больницы Св. Николая и нижніе чины корпуса пограничной стражи, также лечившіеся бускими минеральными источниками. Большинство больныхъ, за исключеніемъ больничныхъ и лазаретныхъ, были изъ польскихъ губерній. Въ отношеніи вѣроисповѣданія болѣе всего посѣтили курортъ католики (949 ч.), евреи (327 ч.), затѣмъ православные (258 ч.) и лица другихъ вѣроисповѣданій. Изъ вышеупомянутого общаго числа больныхъ, вполне оплатили свое леченіе, согласно таксъ, утвержденной на предметы и принадлежности бальнеологическаго леченія въ Бускѣ г. министромъ земледѣлія и государственныхъ имуществъ, 1,125 ч., изъ коихъ много было дѣтей,

лечение коихъ, на основаніи правилъ, утвержденныхъ г. министромъ оплачивается половиною стоимостью.

Общее число больныхъ, воспользовавшихся совершенно бесплатнымъ леченіемъ бускими минеральными водами, кромѣ больныхъ военнаго лазарета (10 чел. за весь сезонъ) и мѣстной больницы (25 чел. ежедневно) и лазарета пограничной стражи, было 341 человекъ.

Кромѣ бесплатнаго леченія на Бускихъ минеральныхъ водахъ, въ теченіи лечебнаго сезона отчетнаго года, практиковалось также и леченіе Бускими водами на льготныхъ условіяхъ, при чемъ больные за право входа въ садъ или же не платили вовсе или же вносили лишь половинную часть установленной на этотъ предметъ платы, уплачивая въ то же время половинную стоимость за свое леченіе. Число такихъ больныхъ въ теченіи лечебнаго сезона 1897 года, кромѣ больныхъ мѣстнаго лазарета, корпуса пограничной стражи и Буской больницы было 153 чел. Кромѣ выше объясненныхъ размѣровъ дѣятельности Бускаго курорта, имѣвшей благотворительный характеръ, съ тою же цѣлью администраціе водъ, на основаніи существующихъ въ курортѣ правилъ, собирался 5-ти коп. сборъ съ больныхъ при продажѣ каждаго билета на лечебныя ванны въ пользу мѣстной больницы св. Николая. Общая сумма этого сбора въ отчетномъ году простиралась до 1,383 руб. 90 коп. и по мѣрѣ поступленія вносилась въ Стопницкій уѣздный совѣтъ общественнаго призрѣнія подъ квитанціи.

Общее число отпущенныхъ больнымъ лечебныхъ ваннъ въ теченіи сезона 1897 г. было 52,885, изъ коихъ 49,662 сѣрныхъ, 2,879 грязевыхъ, 26 хвойныхъ, 209 электрическихъ и 109 рѣнныхъ ваннъ.

Къ числу бальнеологическихъ средствъ курорта, могущихъ быть эксплуатируемыми въ другія мѣстности, принадлежитъ разсолъ сѣрной минеральной воды, коего отпущено въ отчетномъ году на 20 руб. 20 коп.

Существующее въ Бускомъ курортѣ ванное зданіе вмѣщаетъ въ себѣ 58 ваннхъ кабинетовъ для принятія сѣрныхъ ваннъ и 6 кабинетовъ для грязелеченія.

Самое зданіе ваннъ, при переходѣ водъ въ казенное завѣдываніе, оказалось настолько запущено, что даже возможность открытія предстоявшаго тогда лечебнаго сезона была признана сомнительною, безъ предварительнаго выполненія значительныхъ ремонтныхъ работъ. Тѣмъ не менѣе и въ настоящее время производство капитальнаго ремонта ваннаго зданія, съ полнымъ переустройствомъ его въ нѣкоторыхъ частяхъ и расширеніемъ для вмѣщенія большаго числа ваннъ, составляютъ предметъ стремленій администраціи.

Въ 1896 году устранена существовавшая до сего времени крайне ирраціональная система проведенія буской минеральной воды до ваннхъ бассейновъ и практиковавшійся способъ предварительнаго нагрѣванія ея въ бакахъ. Въместо существующихъ въ настоящее время довольно примитивно устроенныхъ грязелечебнаго и душеваго отдѣленій, согласно утвержденнымъ проектамъ рѣшено въ ближайшемъ будущемъ выстроить два новыя спеціально для этого устроенныя зданія со всеми современными научными приспособленіями.

Въ прошломъ году для выясненія окончательнаго плана по переустройству курорта была сформирована г. министромъ земледѣлія и государственныхъ имуществъ особая коммисія изъ разныхъ специалистовъ съ участіемъ представителя контроля, которая, рассмотрѣвъ все какъ бальнеологическія, такъ равно и прочія надобности лечебнаго заведенія, выработала по этому дѣлу въ общихъ чертахъ проекты и сметы всего на сумму 363,176 руб. Къ сожалѣнію эта сумма оказалась превысившею предѣлы денежныхъ тратъ правительства на курортъ и потому по мнѣнію министра для представленія въ государственный совѣтъ должна была быть сокращена до 137 т. руб. Вслѣдствіе чего и согласно указаніямъ

члена совѣта министра г. Бибикова, командированнаго для этой цѣли въ п. Бускъ, управленіемъ водъ и были составлены и представлены, примѣнительно къ этой суммѣ подробныя техническія смѣты и проекты по капитальному ремонту важнаго зданія и устройству гризе и водолечебницъ, а также и сооруженію въ Бускъ прѣснаго водопровода.

Состояніе санитарной части въ посадѣ Бускъ, имѣющее особое значеніе по случаю нахождения здѣсь курорта, дающаго мѣстнымъ жителямъ чуть ли не единственное средство къ жизни, мало измѣнилось въ послѣднее время.

Перечень работъ и улучшеній, исполненныхъ на Бускомъ курортѣ за счетъ строительнаго кредита 30,000 рублей 1897 года.

I. Резервуары и водопроводы.

Подъ резервуарами устроены новый полъ на балкахъ и смазанъ смолою; надъ ними, на новыхъ столбахъ, устроена крыша изъ стараго листоваго желѣза; помѣщеніе резервуаровъ съ трехъ сторонъ зашелевано; крыша и самые резервуары покрашены масляною краской.

Устроены новый водопроводъ изъ сверленныхъ бревенъ на разстояніи 83 сажень отъ бювета источника № I (Михальскаго) до колодца „Ротунда“.

II. Машинное зданіе (паровичное отдѣленіе, слесарня и машинная комната).

Поверхъ кирпичной кладки, служащей основаніемъ дымовой трубѣ отъ паровыхъ котловъ, сдѣлана новая цинковая крыша. Сдѣлана новая выходная дверь въ паровичномъ отдѣленіи съ футриною и оконкомъ. Стѣны его внутри, послѣ исправленія выбѣлены, а въ машинномъ помѣщеніи окрашены. Съ цѣлью уменьшенія сильнаго накопленія осадковъ въ паровыхъ котлахъ устроены въ нихъ приспособленія для промыванія ихъ паромъ, для чего приобрѣтено необходимое количество 3" желѣзныхъ трубъ съ трехъ ходовыми краями.

Для предупрежденія порчи водососныхъ трубъ въ колодцѣ „Ротунда“ приобрѣтена и установлена двойная система чугунныхъ трубъ потребнаго размѣра съ эмалировкой ихъ съ обѣихъ сторонъ. Для безостановочнаго же дѣйствія пароваго насоса приобрѣтено нѣсколько смѣтъ внутреннихъ тумпаковыхъ цилиндровъ, вмѣсто чисто мѣдныхъ, подвергающихся обыкновенно значительной порчѣ отъ прикосновенія съ минеральною водою. Приобрѣтены также эмалированныя трубы 2" диаметра для замѣны нѣтъ существующихъ желѣзныхъ трубъ, приводящихъ воду отъ пароваго насоса къ резервуарамъ. Закрѣплена поставленная въ прошломъ году дымовая желѣзная труба и на ней установленъ громоотводъ.

III. Сборный залъ сапнаго зданія (вестибюль).

Сдѣлано 10 новыхъ оконныхъ переплетовъ со стеклами сверху и окрашены масляною краской; въ музыкальномъ помѣщеніи этого зала устроены новый потолокъ. На хорахъ установлено 24 новыхъ балъсовъ, которые покрашены масляною краской. Поправленъ полъ какъ въ этомъ залѣ, такъ и равно и на его галлерей.

IV. Залъ для ожиданій.

Прежняя желѣзная крыша покрашена масляною краской подъ цинкъ. Внутри какъ этого зала, такъ и сборнаго, на высоту 5 арш., а въ нѣкоторыхъ мѣстахъ и выше, сдѣлана новая штукатурка изъ гипса и побѣлено желтой краской. Въ танцевальномъ залѣ уложенъ на всемъ протяженіи новый черный полъ, покрытый паркетомъ. потолокъ весь побѣленъ а мѣстами оштукатуренъ

заново. Все кирпичныя капители этого зала, стоявшія на деревянномъ полу исправлены, и подъ нихъ подведенъ новый кирпичный фундаментъ. Устроено одно круглое окно вверху зала и поставлено 4 шкафика для прикрытія ими редуціонныхъ паровыхъ съ манометрами, а равно и др. крановъ.

V. Грязевое и госпитальное отдѣленія ваннаго зданія.

Надъ большимъ и грязевымъ отдѣленіями устроены новыя стропила съ добавленіемъ новыхъ балокъ. Стропила заново обрѣшечены и сдѣлана новая цинковая крыша. Въмѣсто обвалившихся потолковъ въ обоихъ отдѣленіяхъ сдѣланы новыя потолки. На мѣстѣ бывшаго паровичнаго отдѣленія устроено помѣщеніе для госпитальныхъ больныхъ съ цѣлю дать имъ возможность выждать назначенныя имъ ванны и укрыться отъ дождя и ненастной погоды послѣ принятія ваннъ. Здѣсь же поставлены 4 новыя бужовыя скамейки. Съ цѣлю соединенія помѣщенія съ госпитальнымъ отдѣленіемъ, въ стѣнѣ пробито отверстіе, въ которое вставлена дверь съ закладною рамою. Въ помѣщеніи для ожиданія настланъ, подшитъ и загрнтованъ новый потолокъ на дубовыхъ столбахъ и сдѣланы новое освѣщеніе сверху (изъ 5 рамъ толстаго стекла) и новая дверь съ закладною рамою и съ окномъ наверху.

Все стѣны въ госпитальномъ отдѣленіи мѣстами оштукатурены заново, мѣстами же почищены и побѣлены желтой краской. Почищены въ немъ окна и полъ.

Для соединенія отдѣленій съ главнымъ корридормъ ваннаго зданія пробито новое отверстіе въ стѣнѣ и вставлена новая дверь съ рамою, покрытая масляной краской; къ двери сдѣлано новое деревянное крыльцо со ступенями. Въ грязевомъ отдѣленіи нѣсколько оконныхъ перемычекъ переложено заново. Штукатурка почти на всемъ протяженіи внутреннихъ стѣнъ также замѣнена новою и побѣлена желтой краской. Сдѣланъ новый потолокъ въ грязевомъ отдѣленіи и въ немъ устроено и застеклено 6 оконныхъ верхнихъ отверстій. Выкрашены заново все цинковыя, грязевыя, а отчасти и приставшыя металлическія ванны масляной краской. Устроена новая система снабженія минеральною водою и нагрѣвнія ея въ ваннахъ паромъ, для чего пріобрѣтены чугуныя эмалированныя и желѣзныя трубы, а равно и нагрѣватели Кертинга съ гугалерчевыми приспособленіями для нихъ. Къ госпитальному отдѣленію приставлена еще одна (5) комната.

VI. Ванныя кабинеты.

Въ 11 ваннахъ кабинетахъ сдѣланы новыя черныя полы, покрытые паркетомъ. Въ 8 ваннахъ нумерахъ сдѣланы новыя спеціальнаго устройства окна съ закладными рамами, подоконниками и исправлены оконные просвѣты. Въ окна вставлены новыя, отчасти матовыя, отчасти лагерныя стекла. Окна, стѣны и двери окрашены масляной краской. Въ двухъ министерскихъ ваннахъ кабинетахъ возведены 2 новыя кирпичныя стѣны для образованія отдѣльныхъ раздѣвалень въ этихъ нумерахъ; въ стѣнахъ сдѣланы круглыя окна и вставлены новыя двери съ рамами, съ покраскою ихъ подъ дубъ. Въ тѣхъ же ваннахъ нумерахъ настланы черныя полы, по коимъ уложенъ новый паркетный полъ. Потолки въ нумерахъ перестроены заново съ уложеніемъ новыхъ балокъ.

Въ ваннахъ кабинетахъ, посѣщаемыхъ больными евреями, вновь оштукатуренъ потолокъ и уложены въ двухъ изъ нихъ новыя полы, а также устроены и новыя желоба для стока отработанной воды. Надъ женскими ваннами кабинетами, съ обѣихъ сторонъ зданія сдѣлана новая цинковая крыша съ капитальнымъ исправленіемъ стропилъ и частичною новою обрѣшечкою ихъ. Надъ мужскими ваннами кабинетами, по верхъ настланной арендаторомъ водъ 4 года тому назадъ толевой крыши, недостаточно толстой и потому сильно протекавшей, устроена цинковая крыша изъ стараго выбраннаго матеріала, снятаго съ другихъ зданій. Въ 20 ваннахъ кабинетахъ поправлены стѣны и покрашены масляною краской. Въ 6 зимнихъ ваннахъ кабинетахъ масляная облицовка стѣнъ

также исправлена. Кроме того, во всех ваннах чумерах исправлены панели и масляная облицовка их освещена.

В тех же ваннах кабинетах, в коих производилась перекладка чугунных водопроводных и железных паропроводных труб, потребовавшаяся вследствие установки новых кранов смесителей, обмурованы за пово в стенах отверстия для прохода труб. В женских ваннах кабинетах произведена починка полов и передѣланы временныя отхожія мѣста.

Куплено для новых ваннах кабинетов кафельнаго отдѣленія 8 букowych столов, 2 дюж. вѣнских стульев, 10 штук зеркал, 4 лампы, 2 пары стѣнных часовъ. Установлены 4 новые редуціонныя паровыя вентили и 42 новых крановъ смесителей, для производства каковыхъ работъ приобретены нѣкоторые дополнительные инструменты, а также асбестъ, картонъ, проволока, олово, свинецъ, пакля, масло, войлокъ, сало и проч. Заказано вновь 22 кафельныхъ ваннъ изъ бѣлаго фаянсоваго изразца.

VII. Грязевый сарай.

Въ грязевомъ сараѣ сдѣлана новая помость изъ брусевъ для проѣзда возовъ.

VIII. Остальныя части ваннаго зданія.

Надъ главнымъ подъѣздомъ ваннаго зданія перестроены стропила, нѣкоторыя изъ нихъ капитально починены, а другія замѣнены новыми; сдѣлана на нихъ обрѣшетка и устроена новая цинковая крыша съ желобами. Въ томъ же подъѣздѣ исправлены 19 каменныхъ ступеней. Во многихъ мѣстахъ ваннаго зданія замѣнены старыя водосточныя трубы новыми изъ цинка (240 фут.).

Въ конторѣ сдѣлана одна дверь новая съ футриною и покрашена масляною краской. Въ кухнѣ ресторана сдѣланы 3 рамы съ рѣшетками. Въ бесѣдкѣ при ресторани передѣланы полы по новымъ балсамъ изъ матеріала снятаго съ пола тащевальнаго зала. Въ старомъ театральномъ зданіи мѣстами починены стѣны и штукатурка на нихъ и все зданіе внутри и снаружи побѣлено бѣлою и розовою красками. Протекавшая крыша на немъ отремонтирована. Наружныя отхожія мѣста исправлены, сдѣлано для нихъ 4 новыхъ деревянныхъ ящика на колесахъ; ящики осмолены. Сдѣлано нѣсколько выносныхъ отхожихъ мѣстъ, кои окрашены и отлакированы. Починенъ полъ въ библиотекѣ и въ ведущемъ въ нее корридорѣ. Все ванное зданіе снаружи на высоту отъ 1—3 аршинъ заново оштукатурено и стѣны его внутри и снаружи побѣлены желтой краской.

IX. Жилы флигеля.

На западной сторонѣ западнаго жилаго флигеля уложена новая цинковая крыша и сдѣлано 97 фут. водосточныхъ желобовъ; на восточной сторонѣ той же крыши произведенъ ремонтъ этой послѣдней (крыша железная) съ окраскою масляною краской. На обѣихъ сторонахъ крыши произведено капитальное исправленіе стропилъ съ частичною новою обрѣшеткою ихъ.

Съ восточной стороны восточнаго жилаго флигеля устроена новая цинковая крыша со 194 фут. водосточныхъ желобовъ и трубъ; съ западной стороны крыши произведенъ капитальный ремонтъ железной крыши, сильно подтекавшей, и на обѣихъ скатахъ ея произведено капитальное исправленіе стропилъ и обрѣшетки.

Въ ресторанномъ флигелѣ поставлены, вмѣсто двухъ разобранныхъ каменныхъ стѣнъ, угрожавшихъ паденіемъ, двѣ новыя стѣны изъ брусевъ, которыя и оштукатурены съ побѣлкою. Во всехъ меблированныхъ комнатахъ обѣихъ флигелей капитально исправлены, а мѣстами замѣнены новыми, балки, кои и заму-

рованы въ стѣнѣ. Поверхъ ихъ уложены и загрунтованы масляною краской новые полы числомъ 24. Въ остальныхъ мебелированныхъ комнатахъ полы отремонтированы.

На обоихъ чугунныхъ балконахъ жилыхъ флигелей настланы новые полы съ окраскою. Въ 36 мебелированныхъ комнатахъ отремонтированы и окрашены стѣны и потолки, а равно и въ библиотечной комнатѣ. Въ тѣхъ же флигеляхъ сдѣлано 16 паръ дверей съ футринами, изъ коихъ въ 7 дверяхъ вставлены лягровыя стекла; двери покрашены масляною краской.

Въ обоихъ этажахъ флигелей сдѣлано 68 новыхъ большихъ и малыхъ оконныхъ рамъ съ новыми футринами и приборами. Изъ нихъ лѣтнія оконныя рамы покрашены и въ нихъ вставлены лягровыя стекла.

Въ ресторани поставлены двѣ печи съ приборами (одна изъ берлинскаго кафеля) и въ двухъ его комнатахъ уложены черныя полы съ настилкою дубовымъ паркетомъ. Такія же двѣ печи поставлены и въ двухъ директорскихъ приемныхъ комнатахъ, въ которыхъ также, по верхъ новыхъ черныхъ половъ, настланъ паркетный полъ.

Въ корридорахъ обоихъ жилыхъ флигелей сдѣланы двѣ новыя досчатныя стѣны съ футринами и окнами на верху, кои и окрашены масляною краской.

Въ мебелированныхъ комнатахъ отчасти отремонтировано, а отчасти же прибавлено мебели (шкафы и кровати).

Х. Курортный садъ.

Окрашены 126 садовыхъ скамеекъ и 34 стула бѣлою масляною краской. Отремонтирована бесѣдка для музыкантовъ и приобретено для нихъ и окрашено 24 стула. Поставлено 13 новыхъ фонарныхъ столбовъ, кои окрашены масляною краской, и установлено на нихъ 9 новыхъ жестяныхъ фонарей. Устроена по бетону новая пѣшеходная дорожка, въ дубовой изъ брусевъ рамѣ, изъ терракотовой глины для соединенія ваннаго зданія съ рестораномъ жилого флигеля.

Въ оранжереѣ сдѣлано новое деревянное огражденіе и нѣкоторыя оконныя рамы замѣнены новыми. По периферіи курортнаго сада, на протяженіи около $\frac{2}{3}$ устроено огражденіе изъ прежде приобретеннаго матеріала (столбы, колючая проволока) и приступлено къ огражденію въ остальной его окружности желѣзною рѣшеткою, уже приобретенною въ прежніе годы.

Произведено нѣкоторое расширеніе курортнаго сада. Сдѣланы рейштки изъ мостоваго камня вокругъ ваннаго зданія и уложены въ этихъ мѣстахъ глиняныя дренажныя трубы съ засыпкою ихъ мелкимъ камнемъ и гравіемъ.

В Е Т Е Р И Н А Р Н О Е Д Ъ Л О .

Ветеринарный персоналъ въ отчетномъ году состоялъ всего изъ 7 лицъ, а именно: 1 губернскаго ветеринара, 1 ветеринара скотопрогоннаго тракта, 2 окружныхъ ветеринаровъ и 3 сверхштатныхъ.

Э П И З О О Т И И.

Въ теченіе отчетнаго года на домашнихъ животныхъ въ Кѣлецкой губерніи наблюдались слѣдующія болѣзни: сапъ, сибирская язва, повальное воспаление легкихъ крупнаго рогатаго скота, туберкулозъ, ящуръ, инфлюэнза, мытъ, рожа свиной и чесотка. Всѣхъ случаевъ заболѣванія отъ вышепоименованныхъ болѣзней зарегистрировано было 7,811, что по отношенію къ наличному количеству 37,060 животныхъ, числившихся въ 230 неблагополучныхъ пунктахъ губерніи составляло 21,0%.

Изъ общаго числа заболѣвшихъ животныхъ выздоровѣло 7,474, пало 257, убито 75 и осталось къ 1 января 5. Такимъ образомъ общая потеря животныхъ (332 головъ) по отношенію къ наличному количеству таковыхъ составляла 0,9%, а по отношенію къ числу всѣхъ заболѣвшихъ 4,2%.

Заболѣваемость и смертность отъ каждой изъ поименованныхъ болѣзней протекала въ отчетномъ году слѣдующимъ образомъ:

С а п ъ.

Сапъ въ отчетномъ году наблюдался въ 10 пунктахъ губерніи. Всего зарегистрировано было 30 больныхъ сапомъ лошадей, которыя, на основаніи дѣйствующихъ распоряженій по ветеринарной части убиты, безъ выдачи владѣльцамъ таковыхъ вознагражденія.

По уѣздамъ указанная заболѣваемость распредѣлялась слѣдующимъ образомъ:

	Число неблагополучныхъ пунктовъ	Наличное количество лошадей	Заболѣло	Пало	Убито
Въ Андреевскомъ уѣздѣ	3	226	3	—	3
„ Мѣховскомъ „	3	97	13	—	13
„ Пичковскомъ „	3	143	13	—	13
„ Стоницкомъ „	1	82	1	—	1
Итого	10	548	30	—	30

С и б и р с к а я я з в а .

Сибирская язва въ отчетномъ году появлялась единичными случаями на лошадяхъ и крупномъ рогатомъ скотѣ. Всего зарегистрировано было въ 13 неблагополучныхъ пунктахъ губерніи, въ которыхъ наличное количество достигало 46 лошадей и 985 головъ крупнаго рогатаго скота, заболѣвшихъ 97, въ томъ числѣ заболѣло 2 лошади и 95 головъ крупнаго рогатаго скота. Изъ означеннаго количества заболѣвшихъ животныхъ выздоровѣло 25 и пало 71.

По отдѣльнымъ уѣздамъ и роду животныхъ указанная заболѣваемость и смертность распредѣлялась слѣдующимъ образомъ:

	Родъ животныхъ	Число неблагополучныхъ пунктовъ	Наличное количество животныхъ	Заболѣло	Выздоровѣло	Пало
По Андреевскому уѣзду	Крупный рогат. скотъ	2	80	13	4	9
„ Пичковскому „	(„ „ „ „ лошади	7 —	709 6	54 1	21 —	33 1
„ Стоницкому „	(круп. рогат. скотъ лошади овцы	4 — —	196 40 200	28 1 —	1 — —	27 1 —
Итого	13	1231	97	26	71

Повальное воспаление легких.

Повальное воспаление легких крупного рогатого скота наблюдалось в 3 пунктах губернии, при чем из 388 наличных животных заболело 13, выздоровело 8 и пало 5.

По уездам болѣзнь протекала такимъ образомъ:

	Число неблагополучныхъ пунктовъ	Наличное количество скота	Заболѣло	Выздоровѣло	Пало
По Андреевскому уѣзду . . .	1	120	2	—	2
„ Влоцкоему „ . . .	1	132	8	5	3
„ Мѣховскому „ . . .	1	136	3	3	—
Итого . . .	3	388	13	8	5

Туберкулезъ.

Туберкулезъ на крупномъ рогатомъ скотѣ обнаруженъ былъ в 3-хъ пунктахъ губерши. Изъ наличныхъ 160 головъ заболѣло 40, которыя и убиты съ цѣлю прекращенія болѣзни.

По уездамъ болѣзнь протекала такъ:

	Число неблагополучныхъ пунктовъ	Наличное количество животныхъ	Заболѣло	Выздоровѣло	Убито
По Вацковскому уѣзду . . .	1	37	4	—	4
„ Мѣховскому „ . . .	1	37	6	—	6
„ Стопницкому „ . . .	1	86	30	—	30
Итого . . .	3	160	40	—	40

Ящуръ.

Ящуръ обнаруженъ былъ в отчетномъ году в 175 пунктахъ губерши. Наибольшая заболѣваемость была между крупнымъ рогатымъ скотомъ.

Изъ 33,060 головъ крупного рогатого скота, 600 овецъ и 1,446 свиней, числившихся в упомянутыхъ неблагополучныхъ пунктахъ, заболѣло 7,103 головъ крупного рогатого скота, 58 овецъ и 157 свиней. Изъ этого количества выздоровѣло 7,061 головъ крупного рогатого скота, 58 овецъ и 157 свиней; пало 37 головъ крупного рогатого скота и къ 1 января 1898 года осталось большихъ 5 головъ.

По уездамъ заболѣваемость и смертность выражалась такъ:

	Число неблагополучныхъ пунктовъ	Наличное количество животныхъ		Заболѣло			Выздоровѣло			Пало			Осталось большихъ			
		Кр. рогатого скота	Овецъ	Свиней	Кр. рогатого скота	Овецъ	Свиней	Кр. рогатого скота	Овецъ	Свиней	Кр. рогатого скота	Овецъ	Свиней	Кр. рогатого скота	Овецъ	Свиней
по Андреевскому уѣзду	41	6646	600	938	2331	58	77	2322	58	77	9	—	—	—	—	—
„ Вацковскому „	10	1767	—	88	167	—	5	165	—	5	2	—	—	—	—	—
„ Кляцкому „	32	6731	—	202	1092	—	69	1086	—	69	6	—	—	—	—	—
„ Мѣховскому „	27	4783	—	218	441	—	6	436	—	6	3	—	—	—	—	—
„ Олькунскому „	17	3006	—	—	516	—	—	506	—	7	—	—	—	—	—	—
„ Пинчовскому „	7	1553	—	—	440	—	—	440	—	—	—	—	—	—	—	—
„ Стопницкому „	41	8574	—	—	2116	—	—	2106	—	10	—	—	—	—	—	—
Итого . . .	175	33060	600	1446	7103	58	157	7061	58	157	37	—	—	5	—	—

И н ф л ю э н ц а .

Инфлюэнца обнаружена была на лошадяхъ въ двухъ пунктахъ губерніи, а именно: въ дер. Злотники, Андреевскаго уѣзда, гдѣ изъ паличныхъ 32 лошадей заболѣло и выздоровѣло 21 и въ дер. Слупецъ, Стопницкаго уѣзда, въ которой изъ 80 паличныхъ лошадей заболѣло 20, выздоровѣло 19 и пала 1.

М ы т ь .

Мыть лошадей существовалъ въ 7 пунктахъ губерніи, при чемъ изъ 328 лошадей заболѣло 46, выздоровѣло 37, пало 8 и убито 1.

По уѣздамъ ходъ болѣзни выражался такимъ образомъ:

	Число неблагополучныхъ пунктовъ	Наличное количество животныхъ	Заболѣло	Выздоровѣло	Пало	Убито
По Мѣховскому уѣзду	3	194	18	13	5	—
„ Олькушскому „	1	30	9	9	—	—
„ Пинчовскому „	3	104	19	15	3	1
Итого	7	328	46	37	8	1

Р о ж а с в и н е й .

Рожа свиней наблюдалась въ двухъ лишь пунктахъ губерніи, а именно: въ дер. Пржелай, Андреевскаго уѣзда, гдѣ изъ числа 112 свиней заболѣло 10, выздоровѣло 4 и пало 6 и въ дер. Бржезно, Мѣховскаго уѣзда, гдѣ изъ 440 свиней заболѣло и пало 3.

Ч у м а с в и н е й .

Чума свиней наблюдалась въ одномъ пунктѣ Андреевскаго уѣзда и въ одномъ пунктѣ Мѣховскаго уѣзда. Всего изъ числа 432 свиней заболѣло 154, выздоровѣло 30 и пало 124.

Ч е с о т н а .

Болѣзнь эта наблюдалась на лошадяхъ и крупномъ рогатомъ скотѣ, при чемъ въ 16 пунктахъ губерніи, изъ числа 502 лошадей и 30 головъ крупнаго рогатаго скота заболѣло 41 лошади и 15 головъ крупнаго рогатаго скота; выздоровѣло 38 лошадей и 15 гол. круп. рогатаго скота, пало 2 лошади и убито 4.

Ходъ болѣзни по уѣздамъ выражался такимъ образомъ:

	Число неблагополучныхъ пунктовъ	Наличное количество животныхъ	Оставалось	Заболѣло	Выздоровѣло	Пало	Убито	Осталось
По Андреевскому уѣзду	5	293	9	25	32	2	—	—
„ Мѣховскому „	1	30	—	2	2	—	—	—
„ Стопницкому „	4	210	3	20	19	—	4	—
	10	533	12	47	53	2	4	—

Мѣропріятія по прекращенію поименованныхъ выше болѣзней заключались въ возможно строгой изоляціи больныхъ и подозрительныхъ животныхъ; въ ветеринарно-врачебномъ пособіи; въ надлежащей уборкѣ и зарытіи труповъ, а также въ очисткѣ и дезинфекціи помѣщений. Сверхъ того при сапѣ примѣнялась мѣра убиванія, при ящурѣ же—прививка.

У. Учебное дѣло.

(Приложеніе 6 таблицъ № 10).

УЧЕБНАЯ ДИРЕКЦІА.

Въ отчетномъ году число среднихъ казенныхъ учебныхъ заведеній не измѣнилось.

Открыто 1 сельское начальное училище и 23 еврейскихъ хедера.

Закрытія училищъ не было.

Число учащихся въ казенныхъ и частныхъ учебныхъ заведеніяхъ, за исключеніемъ еврейскихъ хедеровъ, въ отчетномъ году равнялось 19,874 и сравнительно съ прошлымъ 1896 г. увеличилось на 806. Увеличеніе въ отчетномъ 1897 г. числа учащихся произошло во 1-хъ вслѣдствіе того, что въ прошломъ 1896 г. во многихъ многолюдныхъ училищахъ не было ученія, въ 1897 же году они были посѣщаемы учащимися и во 2-хъ—въ томъ же 1897 г. во многія начальныя училища разрѣшено было принимать учащихся сверхъ нормы 80 человекъ на одного учителя.

НАРОДНОЕ ОБРАЗОВАНИЕ.

Состоящая въ вѣдѣніи учебной дирекціи два учебныхъ заведенія: Кѣлецкая женская гимназія и Андреевская учительская семинарія, какъ въ учебномъ, такъ и въ воспитательномъ отношеніи съ успѣхомъ выполняютъ свое назначеніе, что же касается до начальныхъ училищъ, то въ нихъ успѣхи и поведеніе учащихся слѣдуетъ, въ общемъ, признать вполне удовлетворительными.

Въ отчетномъ году случаевъ незаконнаго обученія было 21.

КѢЛЕЦКАЯ МУЖСКАЯ ГИМНАЗІА И ОБЩЕЖИТІЕ УЧЕНИКОВЪ.

А) По гимназіи:

І. О числѣ учебно-воспитательнаго персонала:

Директоръ	Инспекторъ	Законоучителей	Учителей наукъ и языковъ	Учителей рисованія и чистописанія	Помощ. классныхъ настав.	Прочихъ служащихъ
1	1	3	12	1	2	5

II. О числѣ учащихся.

Къ 1 января 1897 г.	Къ 1 января 1898 г.	По вѣроисповѣданіямъ				По сословіямъ				По возрастамъ				Принято въ 1897 г.	Окончило курсъ ученія	Выбыло по разнымъ причинамъ
		Православнаго	Р.-католическ.	Лютеранскаго	Гудейскаго	Дворянъ и чиновниковъ	Духовнаго званія	Городскаго сословія	Сельскаго сословія	До 10 лѣтъ	Отъ 10 до 15 л.	Отъ 15 до 20 л.	Свыше 20 лѣтъ			
393	—	66	309	13	5	294	3	88	8	31	215	141	6	125	30	25
463	72	364	14	13	337	1	111	14	57	229	168	9				

III. Содержаніе гимназіи:

- а) отпущено изъ государственнаго казначейства, на содержаніе личнаго состава и др. расходы по гимназіи 31,369 р. 69 к.
 б) спеціальныхъ средствъ гимназіи 14,445 „ 72 „

IV. Благотворительныхъ пособій въ теченіе 1897 г. не было.

Б) По общежитію.

I. О числѣ служащихъ:

Надзиратель	Помощникъ надзирателя	Бухгалтеръ	Врачъ	Экономка	Кастелянка	Фельдшеръ	Прочихъ служащихъ
1	2	1	1	1	1	1	11

II. О числѣ учащихся:

Къ 1 января 1897 г.	Къ 1 января 1898 г.	По вѣроисповѣданіямъ				По сословіямъ				По возрастамъ			
		Православнаго	Р.-католическ.	Лютеранскаго	Гудейскаго	Дворянъ и чиновниковъ	Духовнаго званія	Городскаго сословія	Сельскаго сословія	До 10 лѣтъ	Отъ 10 до 15 л.	Отъ 15 до 20 л.	Свыше 20 лѣтъ
56	—	8	48	—	—	35	3	15	3	—	24	31	1
	56	9	47	—	—	35	1	17	3	2	27	27	—

III. Содержаніе общежитія:

Сбора платы за содержаніе въ общежитіи 11,960 руб.



ПИНЧОВСКАЯ МУЖСКАЯ ПРОГИМНАЗІЯ.

Всѣхъ учащихся къ 1-му января 1898 года состояло 167

кои распредѣлялись:

по вѣроисповѣданіямъ:

православныхъ	5
католиковъ	142
протестантовъ	3
евреевъ	17

по національностямъ:

русскихъ	5
поляковъ	142
нѣмцевъ	3
евреевъ	17

по сословіямъ:

дѣтей дворянъ и чиновниковъ	64
городскаго сословія	71
сельскаго „	32

по возрастамъ:

отъ 8 до 10 лѣтъ	11
„ 10 — 15 „	133
„ 15 — 18 „	23

Въ теченіи 1897 г. вновь принято 48

окончили курсъ	19
уволено по разнымъ причинамъ	34


учащихъ лицъ	10
прочихъ служащихъ	3

Расходъ на содержаніе прогимназіи въ 1897 г. производился изъ суммъ государственнаго казначейства и изъ специальныхъ средствъ прогимназіи 19,747 р. 86 к.

Отпущено стипендій и денежныхъ пособій учащимся 556 р. — к.

Учащіеся отличались вообще отличнымъ поведеніемъ и хорошимъ прилежаніемъ.

Изъ числа 168 учениковъ, подвергшихся въ 1897 году переводнымъ испытаніямъ удостоены перевода въ слѣдующіе высшіе классы 105 учениковъ, т. е. 62,5% всего числа учащихся.



VI. Поземельное устройство крестьянъ.

Дѣятельность крестьянскихъ учреждений по поземельному устройству крестьянъ и рѣшенію возникающихъ между ними и владѣльцами имѣній споровъ выразилась въ отчетномъ году въ слѣдующихъ данныхъ:

Коммисарами по крестьянскимъ дѣламъ были рассмотрѣны слѣдующія дѣла:

1) О внесеніи въ табели и данныя дополнительныхъ надписей по ошибкамъ, вкравшимся въ табели и данныя (ст. 3215 пост. учред. комитета и Высочайшее повелѣніе 2 мая 1873 г.):

Поступило дѣлъ	147
Постановлено рѣшеній и заключеній	100
Осталось неразматрѣнныхъ къ 1 января 1898 г.	47

2) О разрѣшеніи споровъ, возникшихъ при межеваніи и отграниченіи крестьянскихъ земель (ст. 592 пост. учред. ком.):

Поступило дѣлъ	104
Разматрѣно	82

3) О точномъ опредѣленіи вида и размѣровъ крестьянскихъ сервитутовъ (ст. ст. 1302, 2800 и 2874 того же постановленія):

Поступило дѣлъ	6
Разматрѣно	6

4) О нарушеніи сервитутовъ (Высочайшее повелѣніе 2 мая 1876 года и ст. 2966 пост. учред. ком.):

Поступило дѣлъ	745
Разматрѣно	487
Осталось неразматрѣнныхъ къ 1 января 1898 г.	258

5) По засвидѣтельствуванію добровольныхъ сдѣлокъ:

Поступило дѣлъ	56
Засвидѣльствовано	34
Осталось незасвидѣльствованныхъ	15
Отказано въ засвидѣльствованіи	7

Губернскимъ присутствіемъ по крестьянскимъ дѣламъ были рассмотрѣны слѣдующія дѣла:

а) Признано подлежащими утвержденію лѣсохозяйственныхъ плановъ	7
б) Утверждено добровольныхъ сдѣлокъ	51
в) Разрѣшено жалобъ о нарушеніи сервитутовъ	87

г) Разрѣшено граничныхъ споровъ	21
д) Разсмотрѣно дѣлъ объ ошибкахъ, вкрапившихся въ ликвидационныя табели	55

Кромѣ того по особому присутствію въ теченіи отчетнаго года постановлено было 49 рѣшеній.

Въ собственность крестьянъ, по утвержденнымъ губернскимъ присутствіемъ добровольнымъ сдѣлкамъ поступило за 1897 годъ 2,457 дес. 880 саж. земли.

Прошедшій въ губерніи обмѣнъ сервитутовъ на владѣльческія земли, со времени утвержденія ликвидационныхъ табелей и данныхъ, на основаніи Высочайшихъ указовъ 19 февраля 1864 года, представляется къ концу отчетнаго года въ слѣдующемъ видѣ:

У ѣ з д ы	Число селеній надѣльныхъ сервитутами	Число усадебъ въ нихъ	Число селеній, разверставшихъ всѣ сервитуты	Число селеній, отчасти разверставшихъ сервитуты	Число усадебъ, разверставшихъ сервитуты
Андреевскій	140	4038	107	3	3070
Влошовскій	189	5033	74	26	2349
Кѣлецкій	123	2843	71	7	1696
Мѣховскій	185	4223	102	7	2250
Ольшукскій	129	5108	101	—	3975
Пинчовскій	163	3856	109	4	2599
Стопницкій	196	5555	94	15	2649
Итого по губерніи	1125	30656	658	62	18588

Г М И Н Н О Е У П Р А В Л Е Н І Е .

Изъ общаго числа 128 гминъ въ губерніи состояло:

а) изъ однихъ селеній	78
б) смѣшанныхъ	44
в) посадскихъ	6
	<hr/>
	128

По числу жителей составъ гминъ колеблется отъ 2,200 до 12,000 душъ обоюго пола.

Изъ 128 гминныхъ войтовъ было:

крестьянъ	97
посадскихъ жителей	19
дворянъ	12
	<hr/>
	128

Грамотныхъ по русски	67
„ „ польски	58
„ на обоихъ языкахъ	98
Неграмотныхъ	11

Гминных писарей и помощников ихъ было 183.

Въ томъ числѣ:

по выбору гминныхъ сходовъ	81
„ „ войта и солтысовъ	26
„ „ уѣзд. начальниковъ	67
съ давнихъ поръ	9
	<u>183</u>

Солтысовъ было 1,732.

Гминныя управления помѣщались: 214 въ общественныхъ зданіяхъ и 14 въ наемныхъ.

ССУДО-СБЕРЕГАТЕЛЬНЫЯ КАССЫ.

Къ 1 января 1898 года въ губерніи было 131 ссудо-сберегательная касса.

Изъ числа дѣйствующихъ въ 1897 году открыто:

а) На средства правительства	43
б) На общественныя средства	38
в) Учрежденных на основаніи ст. 6 устава о ссудо-сберегательныхъ кассахъ	50

Къ 1 января 1898 года во всѣхъ кассахъ находилось:

Основнаго капитала	127,084	р. 76	к.
Чистой прибыли къ 1 января 1897 г.	455,244	„ 33½	„
„ „ за 1897 годъ	65,295	„ 34	„
итого	647,624	„ 43½	„

Кромѣ того въ кассахъ находилось:

Вкладовъ процентныхъ и безпроцентныхъ	1,287,108	р. 27	к.
Процентовъ на вклады не выдан. еще кассами	71,978	„ 95	„

Такимъ образомъ оборотный капиталъ всѣхъ кассъ составлялъ 2,006,711 „ 65½ „

Въ томъ числѣ къ 1 января 1898 года:

числилось долгу	1,955,030	„ 04	„
находилось на лицо	51,681	„ 61½	„

КРЕСТЬЯНСКІЙ ПОЗЕМЕЛЬНЫЙ БАНКЪ.

(Вѣдомости № № 14 а и б).

Въ отчетномъ году, по свѣдѣніямъ Петроковскаго отдѣленія крестьянскаго поземельнаго банка, поступило по Кѣлецкой губерніи 51 заявленіе отъ 1,113 домохозяевъ, приторговавшихъ 3,268 дес. 1,622 саж. земли и испрашивавшихъ ссуду въ 426,844 руб. 20 коп.

Личнымъ составомъ отдѣленія было произведено въ губерніи осмотровъ и оцѣнокъ въ 20 имѣніяхъ, по которымъ 427 домохозяевъ приторговали 1,457 дес. 127 саж. земли.


Въ 1897 году въ совѣтъ крестьянскаго поземельнаго банка было представлено 41 сдѣлка о разрѣшеніи ссуды въ 336,561 руб. Совѣтомъ банка разрѣшено 35 заявленій на сумму 274,986 руб.

Въ теченіе года отдѣленіемъ выдано по 20 заявленіямъ 130,898 руб.

Всего со времени открытія операций банка (1889 г.) по 1 января 1898 г. въ отдѣленіе поступило 413 заявленій отъ 8,189 домохозяевъ, приторговавшихъ 27,476 десят. 223 кв. саж. за сумму 4,301,417 руб. 54 коп. съ испрошеніемъ ссуды въ размѣрѣ 3,237,961 руб. 32 коп.


Срочныхъ платежей по Кѣлецкой губерніи губерніи слѣдовало къ поступленію:

Недоимки отъ прежнихъ лѣтъ и пени	45,018 р. 62 к.
Платежей по ссудамъ на 1 марта 1897 г.	60,871 „ 82 „
„ „ „ „ 1 октября 1897 г.	63,760 „ 30 „
Пени начислено	2,204 „ 95 „
Зачислено изъ поступившихъ въ 1896 г.	5 „ 10 „
Поступило въ 1897 г.	123,681 „ 56 „
Осталось въ недоимкѣ	48,169 „ 03 „
Въ томъ числѣ перешедшихъ предѣлъ льготнаго срока	19,729 „ 24 „



Вѣдомость № 1.

Пространство въ квадратныхъ верстахъ	Число поселеній	Число жителей	Среднее число квадратныхъ верстъ на чело- вѣка	Среднее число жителей обоого пола на одну ква- дратную версту
8,418 $\frac{1}{2}$	2,055	895,594	0,008	106




Вѣдомость № 2.

О посѣвѣ и урожаѣ хлѣба въ Кѣлецкой губерніи

за 1897 годъ.

У Ъ З Д Ы	П о с ѣ я н о ч е т в е р						т е й		С н я т о ч е т в е р т е й							
	Озимой пшеницы	Рял	Яровой пшеницы	Осеа	Ячменя	Гречиха	Осталь- ных яро- вых хле- бов	Картофля	Озимой пшеницы	Рял	Яровой пшеницы	Осеа	Ячменя	Гречиха	Осталь- ных яро- вых хле- бов	Картофля
ИЛЬЦЫН УЪЗЪДЪ И ГОР. ИЛЬЦЫ.																
На землях владельческих . . .	980	2098	23	2621	1050	68	692	9691	3277	6294	69	9308	3150	272	1806	48455
„ „ крестьянских . . .	2329	13881	57	13086	5699	546	700	66294	7773	41643	174	45811	17097	318	21079	321324
„ „ казенных . . .	2	76	—	70	42	—	7	325	7	228	—	235	126	—	21	1625
„ „ городских и посадах . . .	223	581	—	1220	870	100	110	6883	770	1743	—	4885	2710	421	330	24415
итого . . .	3334	16638	80	17167	7661	728	1419	83163	11617	49908	240	60139	23883	2877	4257	416810
АНДРЕВСКИЙ.																
„ „ владельческих . . .	7147	5692	269,5	5741	3279	8	1469	14343	4093,9	27628	1198	45308	14581	44	5349,5	94526
„ „ крестьянских . . .	4774,5	9840	69	5667,5	4865,5	121	1375	25550	24684	46776	287	42972	29855	568	5621	157645
„ „ казенных . . .	—	20	—	10	—	—	—	6	—	80	—	74	—	—	—	26
„ „ городских и посадах . . .	652	1897	2	778	753	9,5	265,625	6575	3380	4539	5	5036	3081	48	1027,75	40105
итого . . .	12573,5	18580	322,5	12196,5	8597,5	138,5	3112,625	48454	69903	73017	1490	93390	38517	669	11958,75	292322
ВЛОЦОВСКИЙ.																
„ „ владельческих . . .	3241	3699	65	4570	1696	5	701	24610	15074	14899	302	27029	6893	27	2394	148390
„ „ крестьянских . . .	2351,5	7510	—	2676,5	2642	153,5	2663	28896	11462	39558	—	16330	13921	816	11029	189194
„ „ казенных . . .	6	39	—	18	12	4	5	133	20	130	—	108	52	23	50	798
„ „ городских и посадах . . .	200	480	—	320	320	15	75	417	349	1769	—	1980	1361	81	329	2502
итого . . .	5798,5	11719	65	7594,5	4670	177,5	3444	53996	28405	47347	302	45438	21267	946	11873	340584
МЪХОВСКИЙ.																
„ „ владельческих . . .	8674	5557	692	10235	4881	—	9687	20621	52078	39972	4624	69945	29676	—	16721	200200
„ „ крестьянских . . .	4420	19072	147	9699	9776	—	1649	42295	24923	51962	801	64243	54249	—	9883	325127
„ „ казенных . . .	—	—	—	—	—	—	—	—	—	—	—	—	—	—	—	—
„ „ городских и посадах . . .	149	248	—	150	862	—	487	1698	1239	1351	—	1118	1810	—	3130	5190
итого . . .	13203	15877	840	20984	15519	—	1773	64014	78248	82285	5425	134106	86420	—	28884	670617
ОЛЬХОВСКИЙ.																
„ „ владельческих . . .	1493	2659	149	3294	1915	10	655	11552	8726	10799	486	17818	9162	30	2775	76964
„ „ крестьянских . . .	1976	14523	103	9590	8519	192	2135	59572	10686	56373	345	45434	37445	412	7232	413140
„ „ казенных . . .	4	31	—	38	38	—	12	91	16	112	—	219	152	—	28	840
„ „ городских и посадах . . .	158	907	9	489	482	3	83	4924	941	3070	50	2513	1720	9	406	24012
итого . . .	3633	18950	261	13339	10954	165	2885	76139	20069	67254	881	65984	46489	451	6542	344957
ПИНЧОВСКИЙ.																
„ „ владельческих . . .	7647	5687	124	6990	5725	—	3186	18225	46466	30678	697	49030	33849	—	29223	105615
„ „ крестьянских . . .	2472	7931	38,75	3648	7810	—	1873	28779	16738	42257	175	15569	42871	—	11669	144996
„ „ казенных . . .	800	927	—	1133	733	—	320	3832	7194	5649	—	7132	5690	—	2245	25200
„ „ городских и посадах . . .	119	592	3	508	497	—	122	1216	1622,5	1949,5	12	1512	2249	—	767	6117
итого . . .	11028	14848	165,75	11991	14675	—	5501	52162	72959,5	80523,5	884	73443	84459	—	34854	231928
СТОПИЦКИЙ.																
„ „ владельческих . . .	4946	7182,5	24	7087,5	3741,5	24	1269,5	14980,25	23909	29746,5	112,5	49223,5	16062,5	98	9260	61069,5
„ „ крестьянских . . .	4202,5	12125	127,5	9430,25	6872,5	232,5	1011,5	42108	18594	5267,5	497,5	52312,5	32296	728	11614	215181
„ „ казенных . . .	142	281	2	257	263	—	32	873,5	580,5	1749	10	1151	909	—	242	3822,5
„ „ городских и посадах . . .	139	812	4	738	701	19	84	4285	600	4540	27	4917	2598	62	688	24770
итого . . .	9420,5	21611,5	157,5	18033	11078	275,5	2837	62246,75	43766,5	89977	637	101504	52765,5	888	21704	324243
Всего по губернии . . .	59210	144591,5	1891,75	100335	73654,5	1476,5	24021,625	438164,75	323359	49121,5	9876	574404	353000,5	5222	126062,25	2780640



Вѣдомости № 2 А. и Б.

О посѣвѣ и урожаѣ озимыхъ хлѣбовъ и сѣна
въ Кѣлецкой губерніи

за 1897 годъ.


У Ъ З Д Ы	О З И М А Я Р О Ж Ь											
	Постановле-ние 1897 г. в десятках		О С Т А Т О К				Собрано со-ломи		На бабел, де-солами		Удельный саж.	
	Собрано	Положено	Абсолют-ный	На 1 Ахуру полевые и садовые	Абсолютный	Собрано со-ломи	Собрано	Положено	Солами			
п	у	д	о	в	ь	п	у	д	о	в	ь	пуд.
Влад.- (гр. мяслян. сий (вадильн. - в уезд. -	11820	397152	123566	263586		1044888	32,6	11,3	88,4	3,0	9,1	
Андре- (гр. мяслян. сней (вадильн. - в уезд. -	7649	355679	94083	261596	2,78	229241	36,0	11,2	99,8	3,0	9,1	
Волон- (гр. мяслян. сий (вадильн. - в уезд. -	3669	176468	33759	142769	7,15	718106	35,1	11,8	124,0	4,0	9,1	
Михо- (гр. мяслян. сий (вадильн. - в уезд. -	7957	510839	92391	418238	6,32	1295336	46,0	11,2	109,8	4,0	9,1	
Ольхун- (гр. мяслян. сий (вадильн. - в уезд. -	11766	492995	185209	357686	7,53	1784287	65,5	11,6	123,5	5,0	9,1	
Пензо- (гр. мяслян. сий (вадильн. - в уезд. -	7564	439029	82083	347946	5,52	1421378	49,5	11,1	87,9	3,0	9,1	
Смо- (гр. мяслян. сий (вадильн. - в уезд. -	11742	598249	130236	378993	6,42	1028599	42,3	11,1	87,9	3,0	9,1	
Вь губернии (гр. мяслян. сий (вадильн. - в уезд. -	68473	3603261	761186	2392175	5,93	6470845	46,1	11,5	97,8	4,0	9,0	
Итого в губернии	32249	1953575	395211	1540474		4124440	54,9	11,2	117,0	4,0	9,1	

У Ъ З Д Ы	О З И М А Я Р О Ж Ь												
	Постановле-ние 1897 г. в десятках		О С Т А Т О К				Собрано со-ломи		На бабел, де-солами		Удельный саж.		
	Собрано	Положено	Абсолют-ный	На 1 Ахуру полевые и садовые	Абсолютный	Собрано со-ломи	Собрано	Положено	Солами				
п	у	д	о	в	ь	п	у	д	о	в	ь	пуд.	
Влад.- (гр. мяслян. сий (вадильн. - в уезд. -	2319	99180	26184	72996		993	39621	11717	57894				
Андре- (гр. мяслян. сней (вадильн. - в уезд. -	4176	242268	55541	186667	9,57	648190	130,132	518968				118990	
Волон- (гр. мяслян. сий (вадильн. - в уезд. -	5694	409362	74391	331391	7,67	297974	57,5	11,9	106,6	4,0	9,5	67500	
Михо- (гр. мяслян. сий (вадильн. - в уезд. -	3249	224486	35997	181979	4,86	3249	224486	35997	181979			64000	
Ольхун- (гр. мяслян. сий (вадильн. - в уезд. -	1687	97546	19997	77939	7,82	1234058	80,1	12,4	142,2	6,0	9,5	104300	
Пензо- (гр. мяслян. сий (вадильн. - в уезд. -	1623	108416	18665	89751	1,77	137096	66,8	11,5	98,8	5,8	9,5	94800	
Смо- (гр. мяслян. сий (вадильн. - в уезд. -	3749	634389	101995	535294	5,79	1084423	74,8	11,0	121,7	6,5	9,5	95600	
Вь губернии (гр. мяслян. сий (вадильн. - в уезд. -	19679	1104036	237351	861605	3,64	917389	53,3	11,4	99,7	4,7	9,4	105800	
Итого в губернии	32998	2373968	387253	1588815		46223	123,7	5715865	61619	129,5	127,5	61	9,5

У Ъ З Д Ы	С ъ з а н ы м ы х л у г о в		
	Площадь лугов в десятниках	О В О Р Ъ	
		Съ влас-ной десят.	Общий
	п	у	д
Кляцкий	4075	109,8	447364
Андреевский	1245	140,2	174596
Взводский	719	118,6	85302
Михолевский	1963	152,1	208643
Ольхунский	1023	127,8	130660
Пензенский	4559	142,6	648820
Смоленский	1822	138,4	252178
Итого в губернии	15396	132,3	2037483

У Ъ З Д Ы	С ъ н е з а н ы м ы х л у г о в			В С Е Г О		
	Площадь лугов в десятниках	О В О Р Ъ		Площадь лугов в десятниках	О В О Р Ъ	
		Съ влас-ной десят.	Общий		Съ влас-ной десят.	Общий
	п	у	д	п	у	д
Кляцкий	9944	114,1	1135094	14019	112,9	1582458
Андреевский	4613	140,3	647176	5858	140,3	821682
Взводский	8417	122,8	1033752	9126	122,5	1119054
Михолевский	5974	122,2	729887	7937	129,6	1028530
Ольхунский	3068	125,9	386274	4099	126,4	516924
Пензенский	5411	122,2	601096	9961	131,5	1209986
Смоленский	8796	127,6	1122646	10618	129,5	1374824
Итого в губернии	46223	123,7	5715865	61619	129,5	7763384

Всего 1897 г. (без переписки (присылки))



урожай всѣхъ зерновыхъ хлѣбовъ въ Кѣлецкой губерніи въ 1897 году и сравненіе его съ урожаемъ 1896 года, и со среднимъ за пятилѣтіе: 1892—1896; (сводная по губерніи таблица).

Посѣвная площадь въ 1897 г. въ десятинахъ	Общій сборъ въ 1897 году	Средній сборъ въ пятилѣтіе 1892—1896 гг.	Переборъ (+) или недоборъ (—)		‰ отношен. сбора 1897 г. къ сбору	Чистый остатокъ 1897 г. въ тысячахъ пудовъ	Чистый остатокъ на 1 душу об. п. вѣтгородск. нас.		
			ПРОТЯВЪ				1897	Средній за пятилѣтіе 1892—1896	1896
			Средн. за пятилѣтіе 1892—1896	1896					
306911	16080,0	16481,2	— 401,2	— 493,9	97,6	12799,7	19,73	19,78	19,30

Всѣ хлѣба (безъ чечевицы, бобовъ и картофеля).

общая сводная таблица сбора озимыхъ хлѣбовъ въ 1897 г. и сравненіе его съ урожаями 1892—1896 гг.

ОЗИМЫЕ ХЛѢБА										
<i>Примѣчаніе.</i> Населеніе 1897 г., безъ городского (приблизительно) 647900 душъ.										
153481	8476,1	8435,6	+ 40,5	— 205,9	100,5	97,6	6694,5	10,33	10,01	10,04
ОЗИМАЯ РОЖЬ										
101713	4999,0	4833,6	+ 165,4	— 192,8	103,4	96,3	3842,6	5,93	5,60	5,85
ОЗИМАЯ ПШЕНИЦА										
51768	3477,1	3602,0	— 124,9	— 13,1	96,5	99,6	2851,9	4,40	4,41	4,19

Сборъ соломы и сѣна
(въ тысячахъ пудовъ)

СОЛОМА		С Т Ъ Н О					
Озимой ржи	Озимой пшеницы	Съ заливныхъ луговъ		Съ незаливныхъ луговъ		В С Е Г О	
		Площадь луговъ въ десятинахъ	Сборъ	Площадь луговъ въ десятинахъ	Сборъ	Площадь луговъ въ десятинахъ	Сборъ
10595,3	6243,9	15396	2037,5	46223	5715,9	61619	775 3,4

урожай яровыхъ хлѣбовъ въ Кѣлецкой губерніи въ 1897 г. и сравненіе его съ урожаемъ 1896 г., и со среднимъ за пятилѣтіе: 1892—1896; (сводная по губерніи таблица).

Посѣвная площадь въ 1897 г. въ десятинахъ	Общій сборъ въ 1897 году	Средній сборъ въ пятилѣтіе 1892—1896 гт.	Переборъ (+) или недоборъ (—)		‰ отношен. сбора 1897 г. къ сбору		Чистый остатокъ 1897 г. въ тысячахъ пудовъ	Чистый остатокъ на 1 душу об. н. виѣгородск. нас.			Всѣ четверти въ 1897 году	
			П Е Р О Т И В Ъ		Среднему за пятилѣтіе 1892—1896	1896		1897	Средній за пятилѣтіе 1892—1896	1896		1897
			Средн. за пятилѣтіе 1892—1896	1896								
Яровые хлѣба (безъ чечевицы, бобовъ и картофеля).												
153430	7603,9	8045,6	— 441,7	— 238,0	94,5	96,4	6105,2	9,40	9,77	9,26	—	
Я Р О В А Я Р О Ж Ъ												
1636	64,6	109,0	— 44,4	— 19,8	59,3	76,5	46,7	0,07	0,10	0,09	9,1	
Я Р О В А Я П Ш Е Н И Ц А												
1491	91,5	195,1	— 103,6	— 12,3	46,9	88,2	73,8	0,11	0,24	0,12	9,5	
О В Е С Ъ												
74146	3190,6	3351,5	— 160,9	— 157,4	95,2	95,3	2512,8	3,88	4,03	3,89	5,6	
Я Ч М Е Н Ъ												
60213	3400,4	3507,7	— 107,3	— 89,6	96,9	97,4	2767,2	4,27	4,31	4,13	8,0	
Г Р Е Ч И Х А												
1314	38,3	42,5	— 4,2	+ 0,7	90,1	101,9	28,2	0,04	0,05	0,04	7,0	
П Р О С О												
3579	305,9	265,4	+ 40,5	— 1,0	115,3	99,7	295,6	0,44	0,38	0,43	9,9	
Г О Р О Х Ъ												
11051	512,6	574,4	— 61,8	— 8,6	89,2	98,3	380,9	0,59	0,66	0,56	10,1	
К А Р Т О Ф Е Л Ъ												
64848	34085,6	34931,0	— 845,4	— 854,0	97,6	97,6	27099,8	41,83	42,10	40,46	11,1	
Ч Е Ч Е В И Ц А												
Посѣвная площадь въ 1897 г. въ десятинахъ	Общій сборъ въ 1897 г. въ тысячахъ пудовъ	Чистый остатокъ урожая 1897 г. въ тысячахъ пуд.	Чистый остатокъ на 1 душу виѣгород. насел. 1897 г.		Всѣ четверти въ 1897 г.	Б О Б Ы						
			П у д о в ь			Посѣвная площадь въ 1897 г. въ десятинахъ	Общій сборъ въ 1897 г. въ тысячахъ пудовъ	Чистый остатокъ урожая 1897 г. въ тысячахъ пуд.	Чистый остатокъ на 1 душу виѣгород. насел. 1897 г.		Всѣ четверти въ 1897 г.	
790	33,2	24,9	0,04	9,2	3525				244,5	200,6		0,31

Сборъ соломы (въ тысячахъ пудовъ).

Яровой ржи	Яровой пшеницы	Овса	Ячменя	Полбы	Гречихи	Проса	Кукурузы	Гороха
1142,4	1171,7	6852,2	5626,6	—	93,8	341,1	—	1034,5

объ урожая яровыхъ ржи, пшеницы и овса въ Кѣлецкой губерніи за 1897 г.

У Ѣ З Д Ы	Посѣяна площа 1897 г. въ десятинахъ	О В Е С Ъ									Урожай самъ	Всѣхъ четверти Пуд.
		Собрано	Посѣино	О с т а т о к ъ		Собрано со-ломы	Н а к а з е н . д е с я т .					
				Абсолют-ный	На 1 душу насел. об. п.		Собрано	Посѣино	Соломы			
										П		
Кѣлецкій (кр. надѣльн.)	10347	254536	98297	156239		583571	24,6	9,5	56,4	2,6	5,6	
(владѣльч.)	2556	74380	23004	51376		170230	29,1	9,0	66,6	3,2	5,6	
въ уѣздѣ	12903	328916	121301	207615	1,79	753801	25,5	9,4	58,4	2,7	5,6	
Андреевскій (кр. надѣльн.)	4404	196418	41498	154920		447446	44,6	9,4	101,6	4,7	5,6	
(владѣльч.)	4596	228421	42283	186138		545086	49,7	9,2	118,6	5,4	5,5	
въ уѣздѣ	9000	424839	83781	341058	5,05	992532	47,2	9,3	110,3	5,1	5,5	
Влоцковскій (кр. надѣльн.)	4077	152072	35470	116602		331868	37,3	8,7	81,4	4,3	5,6	
(владѣльч.)	2285	111280	21022	90258		252264	48,7	9,2	110,4	5,3	5,6	
въ уѣздѣ	6362	263352	56492	206860	3,23	584132	41,4	8,9	91,8	4,7	5,6	
Мѣховскій (кр. надѣльн.)	6026	341674	57247	284427		654424	56,7	9,5	108,6	6,0	5,6	
(владѣльч.)	8205	442250	74666	367584		1010856	53,9	9,1	123,2	5,9	5,6	
въ уѣздѣ	14231	783924	131913	652011	6,25	1665280	55,1	9,3	117,0	5,9	5,6	
Ольбушскій (кр. надѣльн.)	7330	244822	62305	182517		521896	33,4	8,5	71,2	3,9	5,6	
(владѣльч.)	3147	137209	27694	109515		259942	43,6	8,8	82,6	5,0	5,6	
въ уѣздѣ	10477	382031	89999	292032	3,08	781838	36,5	8,6	74,6	4,2	5,6	
Пинчовскій (кр. надѣльн.)	2288	125611	20363	105248		253282	54,9	8,9	110,7	6,2	5,6	
(владѣльч.)	5247	314295	49847	264448		627541	59,9	9,5	119,6	6,3	5,6	
въ уѣздѣ	7535	439906	70210	369696	3,87	880823	58,4	9,3	116,9	6,3	5,6	
Стопницкій (кр. надѣльн.)	7121	269174	64801	204373		582498	37,8	9,1	81,8	4,2	5,6	
(владѣльч.)	6517	298479	59305	239174		611295	45,8	9,1	93,8	5,0	5,6	
въ уѣздѣ	13638	567653	124106	443547	4,19	1193793	41,6	9,1	87,5	4,6	5,6	
Въ губерніи	74146	3190621	677802	2512819	3,88	6852199	43,0	9,1	92,4	4,7	5,6	
кр. надѣльн.	41593	1584307	379981	1204326		3374985	38,1	9,1	81,1	4,2	5,6	
владѣльч.	32553	1606314	297821	1308493		3477214	49,3	9,1	106,8	5,4	5,6	

УЪЗДЫ	Я Р О В А Я Р О Ж Ь										
	Посевная площадь 1897 г. въ десятинахъ	Собрано	Посыно	ОСТАТОКЪ		Собрано со-ломы	На казен. десят.			Урожай сажъ	Въсь четверги Пуд.
				Абсолют-ный	На 1 душу насел.об.п.		Собрано	Посыно	Соломы		
Кълецкій (кр. надѣльн.)	510	16065	5508	10557		40745	31,5	10,8	79,5	2,9	9,0
(владѣльч.)	101	2939	1101	1838		7656	29,1	10,9	75,8	2,7	9,1
въ уѣздѣ	611	19004	6609	12395	0,11	48401	31,1	10,8	79,2	2,9	9,0
Андреевскій (кр. надѣльн.)	116	4257	1392	2865		9280	36,7	12,0	80,0	3,1	9,2
(владѣльч.)	99	4752	1128	3624		11959	48,0	11,4	102,8	4,2	9,6
въ уѣздѣ	215	9009	2520	6489	0,10	21239	41,9	11,7	98,8	3,6	9,4
Влоцковскій (кр. надѣльн.)	105	4547	1134	3413		13020	43,3	10,8	124,0	4,0	9,1
(владѣльч.)	53	2189	557	1632		5660	41,3	10,5	106,8	3,9	8,9
въ уѣздѣ	158	6736	1691	5045	0,08	18680	42,6	10,7	118,2	4,0	9,0
Мѣховскій (кр. надѣльн.)	—	—	—	—		—	—	—	—	—	—
(владѣльч.)	18	925	194	731		1951	51,4	10,8	108,4	4,8	9,1
въ уѣздѣ	18	925	194	731	0,01	1951	51,4	10,8	108,4	4,8	9,1
Олькушскій (кр. надѣльн.)	152	4970	1657	3313		12494	32,7	10,9	82,2	3,0	9,2
(владѣльч.)	29	1517	331	1186		2987	52,3	11,4	103,0	4,6	8,9
въ уѣздѣ	181	6487	1988	4499	0,05	15481	35,8	11,0	85,5	3,3	9,1
Пинчовскій (кр. надѣльн.)	32	1157	349	808		2714	36,2	10,9	84,8	3,3	9,1
(владѣльч.)	36	2527	389	2138		3344	70,2	10,8	92,9	6,5	9,0
въ уѣздѣ	68	3684	738	2946	0,03	6058	54,2	10,8	89,1	5,0	9,0
Стопницкій (кр. надѣльн.)	262	11580	2830	8750		21536	44,2	10,8	82,2	4,1	9,1
(владѣльч.)	123	7146	1341	5805		9077	58,1	10,9	73,8	5,3	9,2
въ уѣздѣ	385	18726	4171	14555	0,14	30613	48,6	10,8	79,5	4,5	9,1
Въ губерніи	1636	64571	17991	46660	0,07	142423	39,5	10,9	87,1	3,6	9,1
кр. надѣльн.	1177	42576	12870	29606		99789	36,2	10,9	84,8	3,3	9,1
владѣльч.	459	21995	5041	16954		42634	47,9	11,0	92,9	4,4	9,2

УЪЗДЫ	Я Р О В А Я П Ш Е Н И Ц А										
	Посевная площадь 1897 г. въ десятинахъ	Собрано	Посыно	ОСТАТОКЪ		Собрано со-ломы	На казен. десят.			Урожай сажъ	Въсь четверги Пуд.
				Абсолют-ный	На 1 душу насел.об.п.		Собрано	Посыно	Соломы		
Кълецкій (кр. надѣльн.)	58	1960	655	1305		4617	33,8	11,3	79,6	3,0	9,4
(владѣльч.)	25	815	280	535		1813	32,6	11,2	72,5	2,9	9,3
въ уѣздѣ	83	2775	935	1840	0,02	6430	33,4	11,3	77,5	3,0	9,4
Андреевскій (кр. надѣльн.)	33	1667	386	1281		3567	50,5	11,7	108,1	4,3	9,5
(владѣльч.)	167	11139	2071	9068		17902	66,7	12,4	107,2	5,4	9,5
въ уѣздѣ	200	12806	2457	10349	0,15	21469	64,0	12,3	107,3	5,2	9,5
Влоцковскій (кр. надѣльн.)	1	51	12	39		108	50,5	11,7	108,1	4,3	9,5
(владѣльч.)	48	3456	542	2914		7066	72,0	11,3	147,2	6,4	9,6
въ уѣздѣ	49	3507	554	2953	0,05	7174	71,6	11,3	146,4	6,3	9,6
Мѣховскій (кр. надѣльн.)	43	3040	512	2528		5040	70,7	11,9	117,2	5,9	9,5
(владѣльч.)	574	38860	6831	32029		66699	67,7	11,9	116,2	5,7	9,5
въ уѣздѣ	617	41900	7343	34557	0,33	71739	67,9	11,9	116,3	5,7	9,5
Олькушскій (кр. надѣльн.)	93	7003	1125	5878		12555	75,3	12,1	135,0	6,2	9,5
(владѣльч.)	114	4993	1391	3602		12312	43,8	12,2	108,0	3,6	9,6
въ уѣздѣ	207	11996	2516	9480	1,10	24867	58,0	12,2	120,1	4,8	9,5
Пинчовскій (кр. надѣльн.)	59	684	684	0		6378	11,6	11,6	108,1	1,0	9,7
(владѣльч.)	145	10614	1726	8888		21649	73,2	11,9	149,3	6,1	9,5
въ уѣздѣ	204	11298	2410	8888	0,09	28027	55,4	11,8	137,4	4,7	9,5
Стопницкій (кр. надѣльн.)	105	5397	1197	4200		10101	51,4	11,4	96,2	4,5	9,4
(владѣльч.)	26	1794	302	1492		1908	69,0	11,6	73,4	5,9	9,4
въ уѣздѣ	131	7191	1499	5692	0,05	12009	54,9	11,4	91,7	4,8	9,4
Въ губерніи	1491	91473	17714	73759	0,11	171715	61,4	11,9	115,2	5,2	9,5
кр. надѣльн.	392	19802	4573	15231		42366	50,5	11,7	108,1	4,3	9,5
владѣльч.	1099	71671	13141	58528		129349	65,2	12,0	117,7	5,5	9,5


Вѣдомость № 3.

Фабрики и заводы Кѣлецкой губерніи

за 1897 годъ.


Родъ фабрик и заводовъ	Уездъ Ихловскій			Городъ Ольшухъ			Уездъ Ольшукскій			Городъ Пичовъ			Городъ Давлешке			Уездъ Пичовскій		
	Число фабрик и заводовъ	Сумма про-	Число рабочихъ	Число фабрик и заводовъ	Сумма про-	Число рабочихъ	Число фабрик и заводовъ	Сумма про-	Число рабочихъ	Число фабрик и заводовъ	Сумма про-	Число рабочихъ	Число фабрик и заводовъ	Сумма про-	Число рабочихъ	Число фабрик и заводовъ	Сумма про-	Число рабочихъ
		изводитель- ности			изводитель- ности			изводитель- ности			изводитель- ности			изводитель- ности			изводитель- ности	
РУБЛ.ЗН	РУБЛ.ЗН	РУБЛ.ЗН	РУБЛ.ЗН	РУБЛ.ЗН	РУБЛ.ЗН	РУБЛ.ЗН	РУБЛ.ЗН	РУБЛ.ЗН	РУБЛ.ЗН	РУБЛ.ЗН	РУБЛ.ЗН	РУБЛ.ЗН	РУБЛ.ЗН	РУБЛ.ЗН	РУБЛ.ЗН	РУБЛ.ЗН	РУБЛ.ЗН	
I. Обдѣль. живот. продукты:																		
Колосные	—	—	—	—	—	—	—	—	—	—	—	—	—	—	—	—	—	—
Моловершние	—	—	—	—	—	—	—	—	—	—	—	—	—	—	—	—	—	—
Молочаришые	—	—	—	—	—	—	—	—	—	—	—	—	—	—	—	—	—	—
Сѣнные	—	—	—	—	—	—	—	—	—	—	—	—	—	—	—	—	—	—
Суковная	—	—	—	—	—	—	—	—	—	—	—	—	—	—	—	—	—	—
II. Обдѣль. растит. продукты:																		
Пиловершние	2	45300	28	—	—	—	—	—	—	—	—	—	—	—	—	—	—	—
Солодованные	—	—	—	—	—	—	—	—	—	—	—	—	—	—	—	—	—	—
Крахмальные	—	—	—	—	—	—	—	—	—	—	—	—	—	—	—	—	—	—
Льконовые	—	7600	5	1	3000	8	—	—	—	—	—	—	—	—	—	—	—	—
Панебужные и букавиные	—	—	—	—	—	—	—	—	—	—	—	—	—	—	—	—	—	—
Канитные и зереничныхъ издѣлій	—	—	—	—	—	—	—	—	—	—	—	—	—	—	—	—	—	—
Красильные	—	—	—	—	—	—	—	—	—	—	—	—	—	—	—	—	—	—
Маслобные	—	—	—	—	—	—	—	—	—	—	—	—	—	—	—	—	—	—
Целюриные	—	—	—	—	—	—	—	—	—	—	—	—	—	—	—	—	—	—
Паров. амер. системы	—	—	—	—	—	—	—	—	—	—	—	—	—	—	—	—	—	—
Подпар. системы	11	229872	37	—	—	—	—	—	—	—	—	—	—	—	—	—	—	—
Обжогов. водные	60	69331	70	—	—	—	—	—	—	—	—	—	—	—	—	—	—	—
Играемые	—	—	—	—	—	—	—	—	—	—	—	—	—	—	—	—	—	—
Для черкала гласа	—	—	—	—	—	—	—	—	—	—	—	—	—	—	—	—	—	—
Вакоурные	2	125632	12	—	—	—	—	—	—	—	—	—	—	—	—	—	—	—
Вочерные	—	—	—	—	—	—	—	—	—	—	—	—	—	—	—	—	—	—
Смолоскоурные и рафинадные	1	477375	428	—	—	—	—	—	—	—	—	—	—	—	—	—	—	—
Фабричн. масла	—	—	—	—	—	—	—	—	—	—	—	—	—	—	—	—	—	—
III. Обдѣль. всеомам. продукты:																		
Мрзочные	—	—	—	—	—	—	—	—	—	—	—	—	—	—	—	—	—	—
Израчные	—	—	—	2	3300	28	—	—	—	—	—	—	—	—	—	—	—	—
Известковые	—	—	—	—	—	—	—	—	—	—	—	—	—	—	—	—	—	—
Кариачные	—	10400	21	—	—	—	—	—	—	—	—	—	—	—	—	—	—	—
Землячелюстныхъ орудій	—	250	3	—	—	—	—	—	—	—	—	—	—	—	—	—	—	—
Домашня меча	—	—	—	—	—	—	—	—	—	—	—	—	—	—	—	—	—	—
Крещные	—	—	—	—	—	—	—	—	—	—	—	—	—	—	—	—	—	—
Срѣны	—	—	—	—	—	—	—	—	—	—	—	—	—	—	—	—	—	—
Чугунчатые и назвальные	—	—	—	—	—	—	—	—	—	—	—	—	—	—	—	—	—	—
Горючие	—	—	—	—	—	—	—	—	—	—	—	—	—	—	—	—	—	—
Стеклоные	—	—	—	—	—	—	—	—	—	—	—	—	—	—	—	—	—	—
Беза гласа и жельной руды	—	—	—	—	—	—	—	—	—	—	—	—	—	—	—	—	—	—
Проловиные	—	—	—	—	—	—	—	—	—	—	—	—	—	—	—	—	—	—
Целенные	—	—	—	—	—	—	—	—	—	—	—	—	—	—	—	—	—	—
Манеральная заводскія	—	—	—	—	—	—	—	—	—	—	—	—	—	—	—	—	—	—
Вакоурныхъ гласа	—	—	—	—	—	—	—	—	—	—	—	—	—	—	—	—	—	—
Ручныхъ ткацкихъ станковъ	1	300	16	—	—	—	—	—	—	—	—	—	—	—	—	—	—	—
Порочные	—	—	—	—	—	—	—	—	—	—	—	—	—	—	—	—	—	—
Толстые	—	—	—	—	—	—	—	—	—	—	—	—	—	—	—	—	—	—
Содовой воды	—	—	—	—	—	—	—	—	—	—	—	—	—	—	—	—	—	—
Всего	88	960360	620	3	6303	46	133	1829780	2453	4	27200	20	7	11880	23	69	1144595	758

Родъ фабрикъ и заводовъ	Городъ Хельсинкы			Уездъ Столицей			Итого по городамъ			Итого по уездамъ			По всей губернии		
	Число фабрикъ и заводовъ	Сумма про- изводитель- ности	Число рабочихъ	Число фабрикъ и заводовъ	Сумма про- изводитель- ности	Число рабочихъ	Число фабрикъ и заводовъ	Сумма про- изводитель- ности	Число рабочихъ	Число фабрикъ и заводовъ	Сумма про- изводитель- ности	Число рабочихъ	Число фабрикъ и заводовъ	Сумма про- изводитель- ности	Число рабочихъ
		РУБЛ И			РУБЛ И			РУБЛ И			РУБЛ И			РУБЛ И	
I. Обдѣльн. живот. продукты:															
Кожевенные	26	32100	60	1	1000	1	29	46330	67	24	60650	87	53	100980	154
Мясоперенные	1	8320	6	—	—	—	2	22128	11	—	—	2	22128	11	
Молочарные	—	—	—	—	—	—	1	1384	2	4	2190	5	6	3484	7
Суконные	—	—	—	—	—	—	1	270	1	1	2200	1	1	270	1
Сукотинн	8	8710	41	1	2290	1	8	8710	41	1	2200	1	9	10910	42
II. Обдѣльн. растит. продукты:															
Пивоваренные	1	8450	6	—	—	—	4	146450	53	5	62300	11	9	208750	64
Солодовенные	—	—	—	—	—	—	1	29800	—	1	29800	20	1	29800	20
Бражные	—	—	—	—	—	—	2	72380	88	5	72380	88	5	72380	80
Льняные	—	—	9	3	37310	32	10	570	2	3	31390	401	59	414390	459
Пивобезьянные и буковые	—	—	1	1	500	3	1	103000	58	57	31390	401	59	414390	459
Канатные и веревочные шпальды	—	—	—	1	4509	18	1	2500	4	2	6900	412	5	741200	412
Бумажные	—	—	—	—	—	—	—	—	—	—	—	4	4	9100	26
Бумажные	—	—	—	—	—	—	5	21760	12	5	21760	12	5	21760	12
Маслобойные	3	2250	9	5	4500	8	2	2650	15	13	38350	40	18	44500	52
Целлюлозные	—	—	—	—	—	—	1	12000	12	1	6000	10	2	18000	23
Паров. амер. системы	—	—	—	4	38970	16	2	23204	42	11	195420	64	13	430624	106
Паров. русск. системы	—	—	—	8	27050	15	—	—	—	30	49422	94	30	49422	94
Металлич. { Обществен. водные	—	—	—	75	41310	79	4	450	4	429	312930	528	423	312380	527
{ Иричные	—	—	—	10	4580	8	—	—	—	23	7220	22	23	7220	23
{ Для черепаш. гласн	—	—	—	7	97052	41	—	—	—	9	109812	49	9	109812	49
Ваночурные	—	—	—	—	—	—	—	—	—	14	260721	14	14	260721	14
Вокзальные	—	—	—	—	—	—	—	—	—	1	1500	35	1	1500	35
Свиноубойные и разбивные	—	—	—	—	—	—	—	—	—	2	1284875	928	2	1284875	928
Фабричн. мельн	—	—	—	1	2000	5	—	—	—	1	2000	5	1	2000	5
III. Обдѣл. ископан. продукты:															
Мраморные	—	—	—	—	—	—	9	45170	80	—	—	—	9	45170	80
Гранитные	—	—	—	—	—	—	5	10368	47	1	770	1	6	11128	48
Известковые	—	—	3	3	1648	3	1	8000	15	14	20328	80	15	34268	103
Кварцевые	—	—	11	11	5959	32	7	14520	48	52	69115	229	59	82635	277
Земельныхъ орудий	—	—	—	—	—	—	3	17250	49	3	17250	49	3	17250	49
Дюймовыя оси	—	—	—	—	—	—	—	—	—	1	38600	88	1	38600	88
Брачные	—	—	—	—	—	—	—	—	—	1	1000	4	1	1000	4
Струны	—	—	—	—	—	—	—	—	—	1	60000	80	1	60000	76
Мушкетерныя и пазыльные	—	—	—	—	—	—	—	—	—	23	210	5	232910	76	
Горючие	—	—	—	—	—	—	—	—	—	4	600	4	2	600	4
Стальные	—	—	—	—	—	—	—	—	—	1	10800	16	1	10800	16
Ковш. главл. и желѣзной руды	—	—	—	—	—	—	—	—	—	3	250000	1180	3	250000	1180
Проволочные	—	—	—	—	—	—	—	—	—	1	50000	90	1	50000	90
Цементные	—	—	—	—	—	—	—	—	—	1	160000	350	1	160000	350
Минеральная вода	—	—	1	1	5180	3	—	—	—	1	5180	3	1	5180	2
IV. Свѣшанныхъ производствъ:															
Пивоваренн. гелъдъ	3	2800	44	—	—	—	6	14450	75	—	—	—	4	14450	75
Курчнхъ тушекъ стѣпковъ	—	—	—	—	—	—	—	—	—	1	300	16	1	300	16
Курчонки	—	—	—	—	—	—	—	—	—	1	335000	92	1	335000	92
Головы	—	—	—	—	—	—	—	—	—	1	5000	28	1	5000	28
Солодов. воды	2	1650	4	—	—	—	2	1650	4	—	—	—	2	1650	4
Всего	44	65380	170	138	322881	265	92	672534	550	733	5458003	6063	825	6130537	6643



Вѣдомость № 3 А.

О числѣ ремесленниковъ въ Кѣлецкой губерніи
за 1897 годъ.



ВѢДОМОСТЬ


О числѣ имѣній Кълецкой губерніи обремененныхъ ссудами Кълецкой Дирекціи Земскаго Кредитнаго Общества за 1896-1897 г.г.

Число имѣній, обремененныхъ ссудою Земскаго Кредитнаго Общества	На какую сумму	Въ теченіи отчетнаго года выдано:		Возвращено ссудъ на сумму	Срочные платежи отъ выданныхъ ссудъ составили:	За невозможность въ срокъ платежей назначено къ продажѣ	Продано
		подъ залогъ необремененныхъ ссудою имѣній	доавочной ссуды подъ залогъ преемде заложенныхъ имѣній				
1896 г. 708 им.	11,438,200 руб.	(на 2 имѣнія 8,650 руб.	на 54 им. 319,900 руб.	147,100 руб.	653,305 р. 83 к.	146 им.	8 им.
1897 г. 710 им.	11,814,500 руб.	(на 6 имѣній 326,850 руб.	на 35 им. 287,950 руб.	123,150 руб.	661,333 р. 76 ¹ / ₂ к.	256 им.	16 им.

движеніе населенія въ Кѣлецкой губерніи
за 1897 годъ.

	Число браговъ	Ч И С Л О Р О Д И В -					
		Зависнорожденныхъ			Независнорожденныхъ		
		м. п.	ж. п.	об. п.	м. п.	ж. п.	об. п.
Г О Р О Д А :							
Клязцы	332	332	271	693	21	15	36
Хенцины	64	169	169	328	17	26	43
Миховъ	15	16	21	37	—	—	—
Озлушъ	62	68	63	131	2	5	7
Павловъ	45	169	119	288	6	3	9
Дьяконово	66	126	101	227	4	3	7
Хвильцы <i>См. в М. п. 11</i>	76	146	194	340	6	6	12
Итого по городамъ	610	1026	938	1964	56	58	114
У Ъ З Д Ы :							
Клязцы	894	2706	2697	5403	60	46	106
Андреевскій	599	1675	1562	3237	46	39	76
Василовскій	586	1868	1580	3388	38	42	80
Миховскій	948	2585	2331	4916	74	89	163
Озлушскій	954	2591	2433	5024	77	67	144
Павловскій	871	2280	1902	4102	54	69	114
Степановскій	1090	2683	2527	5220	65	79	135
Итого по уездамъ	5852	16248	15042	31290	414	404	818
Всего по губерніи	6492	17274	15980	33254	470	462	932

Ш И Х О Я			Число умершихъ			Затѣмъ прибыло		
В С Е Г О								
м. п.	ж. п.	об. п.	м. п.	ж. п.	об. п.	м. п.	ж. п.	об. п.
353	286	639	257	205	462	96	81	177
186	195	381	53	39	92	132	156	289
16	21	37	10	11	21	6	10	16
70	68	138	30	31	61	40	37	77
175	122	297	82	60	142	93	62	155
130	104	234	42	48	90	88	56	144
152	200	352	68	62	130	84	138	222
1082	996	2078	542	456	998	540	540	1080
2766	2743	5509	1175	1248	2423	1591	1495	3086
1721	1592	3313	757	761	1518	1055	915	1970
1846	1622	3468	814	797	1611	1052	825	1857
2659	2420	5079	1180	1152	2332	1479	1268	2747
2668	2500	5168	1179	1218	2397	1489	1282	2771
2254	1962	4216	1280	1203	2483	974	759	1733
2748	2607	5355	1222	1187	2409	1526	1420	2946
16662	15446	32108	7607	7566	15173	9055	7889	16944
17744	16442	34186	8149	8022	16171	9595	8420	18015




О движеніи постояннаго населенія въ Кѣлец-
кой губерніи

за 1897 годъ.


Наименованіе мѣстностей	Въ теченіи отчетнаго года переселилось изъ другихъ губерній края, изъ имперіи, изъ заграничій и перешло въ этою жительство скотовъ изъ владѣній Казанской губерніи						ВЫСЕЛИЛОСЯ		
	Мужчинъ			Женщинъ			Обоего пола		
	Мужчинъ	Женщинъ	Обоего пола	Мужчинъ	Женщинъ	Обоего пола	Мужчинъ	Женщинъ	Обоего пола
Гор. Казань	85	37	122	43	8	51			
Казанскій уездъ	310	587	897	241	580	821			
Андреевскій	104	188	292	131	270	401			
Вятковскій	95	184	279	155	234	389			
Миховскій	458	815	1273	232	628	860			
Озлушскій	126	373	499	145	414	559			
Пачевскій	192	542	734	227	532	759			
Сопкинскій	572	985	1557	346	798	1144			
В с е г о	1942	3711	5653	1620	3464	5084			

Къ концу 1897 года въ составъ населенія были включены:	Изъ числа сословій на лицо	ТАМЪ ГДѢ НАХОДИЛОСЯ ВЪ ОТЛУЧІЯХЪ							Итого изданныхъ въ отлученіи	
		На осенней сессіи		Въ другія мѣсяцы года		Въ казенн. заведеніяхъ				
		Въ отлученіи	Въ отлученіи	Въ отлученіи	Въ отлученіи	Въ отлученіи	Въ отлученіи	Въ отлученіи		
О	С	О	Т	О	Т	О	П	О	И	А
13580	10673	21	2507	221	154	4	2907			
133623	116346	1639	14143	988	15	502	17287			
80123	72143	967	6565	144	52	252	7980			
85352	69676	908	13739	250	20	759	15676			
122330	106699	1242	12899	207	136	1147	15631			
127575	110012	1860	15014	154	39	496	17503			
123178	101562	1501	18843	237	271	764	21616			
145218	127389	1491	14753	479	59	1047	17829			
830989	7.453.0	9629	98463	2680	746	4971	116489			



О движении непостояннаго населения Кълецкой губернии за 1897 годъ.

НАИМЕНОВАНИЕ МѢСТНОСТЕЙ	Къ концу 1896 г. не- постояннаго населе- нія, за исключеніемъ войскъ, числящихъ обоего пола	Въ теченіи 1897 года пришло на жительство					Всего прибаво	У б ы л о			Состоитъ на лицо къ 1 января 1898 года
		Из другихъ мѣстностей края	Из имперіи	Изъ заграничя	Родомъ	Итого		Выѣхаго изъ губерніи	Умерло	Всего убаво	
Городъ Къльца	8418	17493	940	160	409	19002	27420	18593	256	18849	8571
Кълецкій уѣздъ	5889	1800	8	32	602	2442	8331	1921	278	2199	6132
Андреевскій	6927	1186	4	49	606	1855	8782	1332	276	1608	7174
Влоцковскій	4117	1299	2	68	321	1690	5807	1859	156	2015	3792
Мѣховскій	14903	2905	—	114	882	3901	18804	4345	439	4784	14020
Ольшупскій	6354	2029	12	141	492	2674	9028	2227	236	2463	6565
Пичковскій	10547	1913	2	67	692	2674	13221	2677	390	3067	10154
Стопанцкій	8177	2647	7	39	926	3619	11796	3191	408	3599	8197
В с е г о	65332	31282	975	670	4930	37857	103189	36145	2439	38584	64605




о принятіи русскаго подданства; православнои вѣры; отправленіи въ Сибирь на поселеніе; рожденіи двойней и тройней; подкидышахъ; выданныхъ паспортахъ, билетахъ на отлучку и видахъ на жительство.

Наименованіе мѣстностей	Въ теченіи 1897 г. изъ иностранныхъ подданныхъ, проживающихъ въ губерніи, приняло русское подданство	Православную вѣру приняло	Изъ числа жителей губерніи отправлено въ Сибирь на поселеніе	Въ теченіи отчетнаго года случаевъ			Выдано жителямъ губерніи въ 1897 г. паспортовъ и билетовъ на отлучку въ другія мѣста Привислинскаго края			
				Рожденія двойней	Рожденія тройней	Подкидышенъ	годов.	полугод.	краткос.	всего
Городъ Кѣльцы	8	1	—	—	—	1891	697	20	2608	
Кѣлецкій уѣздъ	—	—	—	26	—	—	—	—	12742	
Андреевскій	8	—	1	15	—	—	—	—	8377	
Влощовскій (*).	—	—	—	—	—	—	—	—	—	
Мѣховскій	13	—	1	27	—	—	—	—	25930	
Ольгушскій	7	—	3	42	—	—	—	—	15618	
Пинчовскій	2	1	2	14	—	12786	800	36	13622	
Стопницкій	18	—	3	30	1	—	—	—	17013	
В с е г о	56	2	10	154	1	13	всего (за исключеніемъ Влощовскаго уѣзда).		95910	

(*). Свѣтлый неимется.

Кромѣ того изъ Кацеляріи Губернатора выдано паспортовъ:

въ имперію 1673
за границу 375
и видовъ на жительство иностранцамъ 1022



Вѣдомость № 5.

О податяхъ и недоимкахъ въ Кѣлецкой губерніи
за 1897 годъ.

Подати и сборы	Сбыдвало поступить		Вновь причислено					
	Недомогъ прежнякъ льть	Оклада	Недомогъ прежнякъ льть	Оклада				
	Р У Б Л И Н О П Ъ Й Н И							
I. ПОДАТИ И ОКЛАДНЫЕ ПЛАТЕЖИ:								
а) Дворские.								
Недомогъный налог: а) основной	9285	24	78883	89	8	83	79318	33
б) добавочный	2660	74	39858	11	13	61	40912	91
Подимная подать	4436	89	29995	11	26	71	30109	49
Львовая подать	185	85	36	34	—	—	36	34
Итого	16568	72	146773	36	49	15	159368	7
б) Крестьянские.								
Недомогъный налог: а) основной	1946	30	62790	96	70	26	65999	31
б) добавочный	734	3	—	—	19	29	43964	75
Подимная подать	885	73	78934	—	57	—	88466	37
Итого	2666	5	141734	96	116	55	209530	63
в) Городские.								
Контингентъ завернуемый	314	45	317	39	—	—	317	39
Подимная подать	3713	23	14692	43	—	—	14692	39
Итого	3927	68	14979	75	—	—	14979	68
г) Посадские.								
Недомогъный налог: а) основной	430	52	3960	17	15	96	4888	52
б) добавочный	197	71	—	—	3	99	3747	47
Подимная подать	1766	—	5711	—	—	—	5718	52
Итого	2594	23	9671	17	19	95	13554	51
Окладные платежи:								
Пропущенный на крестьянскихъ земляхъ	18985	80	9732	1	2	—	9859	83
Государственный квартальный налогъ	274	47	4734	25	3	25	9	25
Крестьянская аренда лошадей	52465	66	2063	70	778	49	2547	83
Сельские безземельные аренда	9501	38	1844	21	49	26	1082	97
Городские безземельные и другая аренда	2845	3	326	37	7	16	424	3
Сборъ съ взмущенныхъ астраханскихъ на казну на основаніи Высочайшихъ Указовъ 1864 и 1865 годовъ	69169	31	475	27	1722	7	403	27
Доходы съ поступившихъ въ казну подкупокъ лошадей и убитой скотины	1168	95	—	57	58	910	71	71
Отъ оборванныхъ горювальныхъ статей	243	35	121	68	—	1	121	67
Отъ приговоровъ металлическихъ изделий на продажу	2867	98	607	83	—	—	650	64
Московскій и слѣдующіе сборы	240	65	1722	75	—	—	1163	—
Убитыя скотины отъ городскихъ и сельскихъ обществъ, разныхъ учреждений и лицъ	194	81	106	34	3	79	106	31
Возвратъ мѣлкотныхъ вѣдывающихъ издержекъ казны по продажѣ лѣсъ мѣлкотныхъ	1327	50	167	27	—	—	167	89
Налезшихъ дождя съ Волжско-Каспійскихъ новоземельныхъ земель	108	58	134	81	—	—	135	58
Отъ продажи казенныхъ земель и оборванныхъ статей	645	49	2429	45	581	4	2453	28
Отъ продажи подушковыхъ выкупъ	33130	94	18637	61	182	11	8279	35
Итого	194239	79	42536	28	3388	78	28385	69
В с е г о	219996	44	355675	52	3572	43	416818	49
II. ИЗЪ ОБЩЕЙ СУММЫ ПОДАТНЫХЪ НЕДОМОГЪ РАСРЧЕНО И ОТСРЧЕНО:								
а) Дворскихъ:								
Недомогъный налог: а) основного	1759	52	94	29	—	—	565	32
б) добавочный	536	49	24	99	—	—	141	30
Подимная подать	842	119	99	82	—	—	121	7
Итого	3139	20	219	10	—	—	827	69

Исключено	Възыскано		Осталось къ 1-му Январю 1898 года										
	Недомогъ прежнякъ льть	Оклада	Недомогъ прежнякъ льть	Оклада	Недомогъ прежнякъ льть	Оклада	В С Е Г О						
	Р У Б Л И Н О П Ъ Й Н И												
267	49	7343	74	8467	14	145236	96	559	44	3631	43	4190	87
102	85	42210	11	2382	—	3290	—	188	16	370	56	1158	73
5	62	1532	29	3931	85	56788	49	526	13	1774	82	2309	95
—	—	3	75	—	—	—	—	33	25	185	85	35	70
376	96	31689	89	14781	33	239639	3	1459	58	6412	51	7872	9
—	—	2417	86	1115	3	124979	18	1	53	493	23	404	76
—	—	23995	58	753	2	31287	78	—	29	271	42	271	71
—	—	2342	45	879	25	153734	62	33	59	333	39	367	—
—	—	28665	86	2747	28	321091	58	35	32	1098	15	1133	47
—	—	—	—	110	14	600	50	104	28	34	11	138	39
—	—	—	—	2874	78	37032	71	838	45	1692	11	2330	56
—	—	—	—	2984	95	28233	21	943	73	1726	22	2668	95
—	—	16	9	640	47	7839	76	—	1	193	84	192	85
—	—	1877	71	291	70	1821	55	—	—	48	21	48	21
—	—	193	—	1766	—	10373	53	—	—	863	—	863	—
—	—	2086	80	2614	17	20034	83	—	1	1104	5	1104	6
4357	92	84	19	2176	29	13648	88	5423	59	5859	77	11283	30
34	17	69	75	421	5	4490	50	122	50	203	25	25	—
23266	96	—	39	1535	62	1809	52	29441	47	2801	61	31243	8
3887	37	430	42	166	78	1268	71	3495	52	639	5	6128	57
1752	33	2	83	33	75	629	85	1978	7	186	20	2061	37
4821	63	86	25	351	53	456	24	22318	20	336	5	22554	25
133	98	46	89	340	64	618	86	751	91	214	96	966	87
243	36	11	7	—	—	148	40	—	—	83	88	83	88
—	—	23	8	379	8	701	90	2488	90	533	49	3022	39
—	—	—	—	57	50	2828	5	183	15	57	70	240	85
128	98	19	8	28	46	156	7	41	16	37	50	78	66
72	84	—	—	288	3	215	26	966	63	—	—	966	63
—	—	—	—	108	58	189	10	—	—	81	29	81	29
—	—	1393	16	704	13	3387	25	523	43	123	25	645	77
9562	60	11219	96	4596	44	8187	56	24244	1	7609	44	31853	45
93763	16	13367	6	11087	89	38766	18	92755	53	18758	64	111534	17
94140	12	104629	61	34215	56	638764	83	95213	17	29699	57	124312	74
162	94	—	—	1590	3	—	—	86	55	659	61	756	16
—	—	—	—	598	35	—	—	38	14	166	29	194	43
—	—	—	—	651	3	—	—	199	7	229	89	400	87
174	98	—	—	2659	45	—	—	394	77	1046	79	1351	56

Подати и сборы

	Съѣздало поступить		Новоѣ причислено		РУБЛИ И КОПѢЙНИ	
	Подомоѣ прежнихъ лѣтъ	Оклада	Подомоѣ прежнихъ лѣтъ	Оклада		
О) Крестьянскихъ.						
Помесельно налогъ:	а) осеннаго	—	—	—	—	—
	б) добавочнаго	13 88	—	—	—	—
Подомная подати		89 59	—	—	—	—
	Итого	103 47	—	—	—	—
Всего	3242 67	219 10	—	—	—	827 89
III. ДРУГІЯ РАЗНЫЯ ВЪЗНАСНІЯ.						
Министерства Финансовъ:						
ДЕПАРТАМЕНТА ГОСУДАРСТ. КАЗНАЧЕЙСТВА.						
<i>Поступилѣя разнаго рода:</i>						
Возвратъ третяго жалавника	6199 81	—	8549 53	—	—	—
Наступилѣя по исчетамъ и выписаніямъ вознагражденію за служебныхъ по рѣшенію князя и другихъ случаевъ	552 99	—	128 85	—	—	—
Возвратъ денегъ отпущенныхъ въ прогонъ на счетъ выношенныхъ, посылку телеграммъ, пенсінныя обязанности и т. п.	230 03	—	—	—	—	—
<i>Пособія Государственному Казначейству:</i>						
Изъ страховыхъ сборовъ	—	1652 —	—	—	—	—
Помилки на составленіе пенсіннаго вѣдателя	—	108 20	—	—	—	—
Возвратъ суммъ отпущенныхъ вознагражденію	1032 04	—	741 45	—	—	—
Разные служебныя доклады	2320 54	—	944 05	—	—	—
Выписки за изрѣченіе звѣнныя утѣты	—	—	36 5 26 5	—	—	—
Итого	10338 01	1760 30	10399 53	36 5	—	—
ДЕПАРТАМЕНТА НЕОБЛАДНИЦКІХЪ СБОРОВЪ.						
Экзекуционная пеня и штрафы	1156 44	—	11104 54	—	—	—
Патентный сборъ съ заводствъ для выдачи выписокъ и шпалъ изъ леса	20 —	—	—	—	—	—
За употребленіе лѣсного гербовой престои бумаги	5 70	—	52 55	—	—	—
Судебныя пошлины	57 50	—	219 00	—	—	—
Помилки и штрафы разныхъ наименованій.						
За паспортъ	19 —	—	—	—	3 45	—
Съ затравочныхъ отъ огня имуществомъ	273 79	544 30	—	—	—	—
Штрафы за поиманіе лѣсныхъ рубящихъ и вѣсковъ	405 —	—	630 —	—	—	—
Штрафы за употребленіе на весела и другія акты престои бумаги	979 95	—	3215 55	—	—	—
Сборъ при участіиіи содержаніи служившихъ на государственной службѣ	304 9	—	145 99	—	—	—
Помилки съ имуществомъ переходящихъ безземельныхъ сословій	11602 10	—	8815 65	—	—	—
Крѣпостныя пошлины	14983 44	—	1029 13	—	—	—
Итого	29807 1	544 30	25203 91	3 45	—	—
ДЕПАРТАМЕНТА ТОРГОВЛИ И МАШУ-ФАКТУРЪ.						
Помилки и штрафы за право торговли и промышленности	12506 35	—	7469 25	—	—	—
Дополнительный разналомочный сборъ съ торховыхъ и промысловыхъ предпріятій	2738 15	318 89	662 17	12500 —	—	—
Дополнительныя пошлины съ торховыхъ документовъ	4759 39	—	285 38	9000 —	—	—

Исключено		Взыскано		Осталось въ I-ю Января 1898 года			
Подомоѣ прежнихъ лѣтъ	Оклада	Подомоѣ прежнихъ лѣтъ	Оклада	Подомоѣ прежнихъ лѣтъ	Оклада	ВСЕГО	
РУБЛИ И КОПѢЙНИ							
—	—	—	—	—	—	—	—
—	—	13 88	—	—	—	—	—
—	—	89 59	—	—	—	—	—
—	—	103 47	—	—	—	—	—
174 98	—	2762 92	—	304 77	1046 79	1851 56	—
875 38	—	8528 04	—	5345 32	—	5345 32	—
552 99	—	—	—	128 85	—	128 85	—
227 54	—	3 9	—	—	—	—	—
—	—	—	—	—	—	—	—
—	—	—	—	1652 —	—	—	—
—	—	—	—	198 20	—	—	—
790 14	—	589 75	—	394 30	—	394 30	—
277 24	—	—	—	2987 95	—	2987 95	—
—	—	26 5	26 5	—	—	—	—
2723 29	—	9147 53	1786 35	8856 32	—	8856 32	—
18 42	—	11385 39	—	857 17	—	857 17	—
—	—	—	—	—	—	—	—
—	—	—	—	20 —	—	20 —	—
—	—	—	—	36 80	—	36 80	—
13 59	—	143 89	—	119 79	—	119 79	—
—	—	—	—	—	—	—	—
—	—	—	—	19 —	—	19 —	—
—	3 45	138 7	482 22	135 72	62 8	197 80	—
—	—	205 —	—	695 —	—	695 —	—
568 45	—	1558 35	—	2068 70	—	2068 70	—
113 75	—	336 33	—	—	—	—	—
3213 25	—	10079 58	—	7285 92	—	7285 92	—
5658 58	—	2046 15	—	8298 84	—	8298 84	—
8059 95	3 45	26874 12	482 22	19476 85	62 8	19538 93	—
1253 40	—	4054 90	—	14667 30	—	14667 30	—
853 35	386 35	2160 87	11378 23	386 10	1054 31	1440 41	—
1218 16	9 12	3552 73	6084 69	273 88	2906 28	3180 16	—

Подати и сборы


	Сейдозвола поступить				Новые причислено			
	Недоимок прежних летъ		Оклада		Недоимок прежних летъ		Оклада	
	Р У Б Л И Н О П Ъ Й Н И							
Дополнительный реквизиционный сбор съ фабрик и заводов означивающихъ заводские сборы	106	75	—	—	9	61	2800	—
И т о г о	29110	64	318	80	8420	41	34300	—
Министерства Внутреннихъ Дѣлъ.								
<i>Сборы разнаго рода:</i>								
Транспортный сборъ	825	76	18114	48	—	—	—	—
За доставку периодическихъ изданій	2	68	—	—	56	28	—	—
Штрафы за неисполненіе съ семействъ арестовъ удаляющихся отъ жилищъ полиціи	31785	36	—	—	21000	—	—	—
Возвратъ суммъ отлучившихся отъ семьи на путевое довольствіе, окладу и сбору арестованныхъ . .	157	10	—	—	575	79	—	—
Сборъ съ доходовъ отъ дождевыхъ водопроводовъ . .	—	—	—	—	113	56	—	—
<i>Исполн. Государственному Канцелярскому или по-стороннихъ исполнителей:</i>								
Изъ городскихъ доходовъ на содержание:								
а) централихъ управленій	—	—	85	—	—	—	—	—
б) местныхъ управленій	—	—	1956	—	—	—	—	—
Изъ специальныхъ средствъ:								
а) изъ суммъ Губернскаго Трибунала	—	—	100	—	—	—	100	—
б) изъ квартального сбора	—	—	584	20	—	—	584	20
в) изъ стрелкового сбора	—	—	10400	—	—	—	10400	—
г) изъ боковыхъ суммъ	—	—	295	—	—	—	295	—
д) изъ сбора съ скотозавладѣльцевъ	1200	—	1050	—	—	—	1050	—
И т о г о	33970	80	31594	78	21745	63	—	—
Министерства Юстиціи.								
За святости изданій	14	—	—	—	294	—	—	—
Подорожныя съ выписками на судобный порядокъ	4336	25	—	—	4227	23	—	—
Сборы на содержание гражданскихъ суммъ въ губер- нскихъ Церквяхъ Польскаго съ водомольными аму- нностями, торговыхъ документомъ, а также фаб- ричнымъ и заводскимъ помещеніемъ	6193	94	5724	80	824	75	40731	92
И т о г о	10549	119	5724	80	6346	98	40731	92
Государственный Контроль.								
<i>Исполн. Государственному Канцелярскому:</i>								
а) изъ городскихъ суммъ	—	—	179	4	—	—	—	—
б) изъ квартального сбора	—	—	209	—	—	—	209	—
в) изъ стрелкового сбора	—	—	274	—	—	—	274	—
И т о г о	—	—	653	4	—	—	—	—
В с е г о	104774	35	40506	11	7112	46	65061	42
IV. НЕДОИМИИ ОТМѢНЕННЫХЪ НАЛОГОВЪ.								
Добавочная подовная подать съ городовъ	12	—	—	—	—	—	12	—
<i>Разныя другія владѣнныя прежнихъ лѣтъ:</i>								
Срочныя платежи за устроеніе выдѣлѣ	111	47	—	—	—	—	111	47
За Неисполненіемъ положившихъ условія	43	—	—	—	85	—	43	—
В с е г о	168	47	—	—	85	—	163	47


Исключено		Взыскано				Осталось къ 1-му Января 1898 года							
Недоимок прежнихъ летъ		Оклада		Недоимок прежнихъ летъ		Оклада		Недоимок прежнихъ летъ		Оклада		В С Е Г О	
Р У Б Л И Н О П Ъ Й Н И													
57	—	—	—	27	90	2717	47	31	46	82	53	113	99
3381	91	295	47	9796	40	29180	30	15358	74	4043	13	19401	84
—	—	—	—	811	8	17855	58	14	68	258	90	273	58
2	68	—	—	56	28	—	—	—	—	—	—	—	—
3165	26	—	—	509	55	—	—	43170	55	—	—	43170	55
308	76	—	—	56	1	—	—	374	12	—	—	374	12
15	—	—	—	113	41	—	—	—	—	—	—	—	—
—	—	—	—	—	—	—	—	—	—	—	—	—	—
—	—	—	—	—	—	85	—	—	—	—	—	—	—
—	—	—	—	—	—	1956	—	—	—	—	—	—	—
—	—	—	—	—	—	—	—	100	—	—	—	—	—
—	—	—	—	—	—	—	—	584	20	—	—	—	—
—	—	—	—	—	—	—	—	10400	—	—	—	—	—
—	—	—	—	—	—	—	—	295	—	—	—	—	—
200	—	—	—	1000	—	1050	—	—	—	—	—	—	—
9616	75	—	—	2840	33	31235	88	43559	35	258	90	43218	25
14	—	—	—	294	—	—	—	—	—	—	—	—	—
1405	12	—	—	1131	26	—	—	6027	10	—	—	6027	10
434	96	25920	20	4651	95	16202	75	1926	78	4273	77	6210	55
1854	8	25920	20	6077	21	16202	75	7963	88	4273	77	12237	65
—	—	—	—	—	—	—	—	179	4	—	—	—	—
—	—	—	—	—	—	—	—	209	—	—	—	—	—
—	—	—	—	—	—	—	—	274	—	—	—	—	—
—	—	—	—	—	—	—	—	653	4	—	—	—	—
26236	8	26319	12	54435	59	70703	54	95215	14	8637	87	103853	1
—	—	—	—	—	—	—	—	111	47	—	—	111	47
—	—	—	—	—	—	—	—	99	—	—	—	99	—
—	—	—	—	—	—	—	—	90	—	—	—	163	47


Подати и сборы

	Слѣдовало поступить		Вновь причислено	
	Подоможь приважь зѣтъ	Оклада	Подоможь приважь зѣтъ	Оклада
	Р У Б Л И Н О П Ъ Й Н И			
У. ОСОБЫЕ СБОРЫ ВЪ ГУБЕРНІЯХЪ ЦАРСТВА ПОЛЬСКАГО.				
Страховой сборъ съ недвижимостей	1974	37	249168	10
Губернскій землей дорожный сборъ	7442	70	39892	86
Страховой сборъ со скота	—	—	1186	10
Партирный сборъ	15593	55	—	—
Земельный сборъ	18679	50	17335	—
За Губернію Иадомствъ	44	10	—	—
Особый сборъ на содержаніе благотворительныхъ заведеній Верховнаго Герцогскаго Совета Общественнаго Призрѣнія	2465	56	18436	62
Имущественный капиталъ	774	16	—	—
Земельный фондъ	309	—	103	75
Проценты съ поверстанныхъ капиталовъ	—	—	112	50
В с е г о	65563	94	326234	93
			1228	2
			174367	66

И с к л ю ч е н о	В з ы с к а н о		Осталось въ 1-му Января 1898 года										
	Подоможь приважь зѣтъ	Оклада	Подоможь приважь зѣтъ	Оклада	П С Е Г О								
	Р У Б Л И Н О П Ъ Й Н И												
14	24	3	33	15612	23	290249	26	4395	19	11219	92	15715	12
447	81	1	25	5419	26	76839	54	1726	42	2624	64	4751	7
—	—	—	—	—	—	1188	14	—	—	—	—	—	—
39	8	—	—	14236	40	34112	98	1262	50	12594	55	14767	3
830	56	426	82	3499	48	29154	85	15124	96	3280	11	18405	7
44	10	—	—	—	—	—	—	—	—	—	—	—	—
—	—	—	—	2397	31	17791	67	68	25	2387	58	2455	83
47	50	—	—	—	—	—	—	728	66	—	—	728	66
—	—	—	—	—	—	—	—	800	—	207	50	1097	59
—	—	—	—	—	—	112	50	—	—	—	—	—	—
1423	29	431	40	41264	68	466446	88	24103	99	33724	31	57828	30








О числѣ и родѣ преступленій въ Кѣлецкой
губерніи по дѣламъ, производившимся въ Об-
щихъ Судебныхъ Установленіяхъ

за 1897 годъ.



О числѣ и родѣ преступленій, совершенныхъ
въ 1-омъ Судебно-мировомъ Округѣ Юѣлец-
кой губерніи

за 1897 годъ.

Годъ преступлений

Изъ числа подсудимыхъ, оправданныхъ и обвиненныхъ, состояли подъ судомъ по роду преступленій:


Имя преступленій	Число оправданныхъ									
	Въ томъ									
	Въсвободить	Допустить условно	Допустить безусловно	Курьозъ	Минимумъ	Минимумъ	Минимумъ			
1. По оскорбленіямъ позидебскимъ и другихъ стряпяхъ, а также судейской судебнахъ и провѣдательственныхъ мѣстахъ (ст. 31).	36	34	11	—	—	—	2	—		
2. По противъ преступнахъ противъ порядка управленія (ст. 29—34).	744	815	96	3	6	59	6	387	43	
3. По преступнахъ противъ благочестія, порядка и спокойствія (ст. 35—51).	925	907	217	—	—	26	—	367	108	
4. Противъ общественнаго благоустройства и народнаго здравія и личной безопасности (ст. 52—57 и 63—129).	1138	1172	123	8	1	66	8	445	58	
5. По нарушеніямъ устава о паспортахъ (ст. 58—64).	77	65	19	—	—	—	—	11	1	
6. По нарушеніямъ уставовъ взвѣстныхъ управленій (прим. къ ст. 1).	169	111	27	—	—	22	7	34	7	
7. По оскорбленіямъ чести, угрозамъ и насиліямъ (ст. 139—142).	5359	2982	1046	2	1	83	21	768	261	
8. По преступнахъ противъ правъ семейственныхъ (ст. 143 и 144).	21	18	3	—	—	—	—	12	3	
9. По незаконнымъ похищеніямъ чужихъ имуществъ и поврежденіямъ оного (ст. 145—153).	1205	1024	219	—	—	—	—	185	28	
10. По похищеніямъ и поврежденіямъ лѣса (ст. 154—168).	767	653	43	—	—	—	—	19	—	
11. По кражамъ, мошенничествамъ и обманамъ (ст. 169—181).	1051	700	182	—	—	29	4	134	27	
Итого	11592	8481	1977	13	2	8	285	46	2264	545

Числа

Возрастъ преступниковъ

Преступленій	Вознагожденія	Остаточныхъ	Возрастъ преступниковъ																		
			понадъ 17	17—20	21—25	26—30	31—40	41—50	51—60	свыше 60											
32	11	—	—	—	—	—	—	—	—	—	—	—	—	—	—	—	—	—	—	—	—
460	48	—	—	—	—	—	—	—	—	—	—	—	—	—	—	—	—	—	—	—	—
512	109	2	—	—	—	—	—	—	—	—	—	—	—	—	—	—	—	—	—	—	—
652	56	—	—	—	—	—	—	—	—	—	—	—	—	—	—	—	—	—	—	—	—
45	9	9	—	—	—	—	—	—	—	—	—	—	—	—	—	—	—	—	—	—	—
55	13	—	—	—	—	—	—	—	—	—	—	—	—	—	—	—	—	—	—	—	—
2081	741	1	—	—	—	—	—	—	—	—	—	—	—	—	—	—	—	—	—	—	—
6	—	—	—	—	—	—	—	—	—	—	—	—	—	—	—	—	—	—	—	—	—
835	191	3	—	—	—	—	—	—	—	—	—	—	—	—	—	—	—	—	—	—	—
634	42	—	—	—	—	—	—	—	—	—	—	—	—	—	—	—	—	—	—	—	—
487	129	—	—	—	—	—	—	—	—	—	—	—	—	—	—	—	—	—	—	—	—
27	2	87	24	144	52	100	50	147	29	88	29	32	2	5	3	—	—	—	—	—	—
5799	1850	15	—	—	97	34	—	—	—	—	—	—	—	—	—	—	—	—	—	—	—

Сводный не имется



О числѣ и родѣ преступлений по 2-ому Судебно-Мировому Округу Юѣлецкой губерніи

за 1897 годъ.

Родъ преступлений	Число преступлений		В ъ т о м ъ					Возрастъ преступниковъ																								
	Число преступле- ний	Число осужден- ныхъ	Дворянъ	Дворянъ	Купцовъ	Мелкихъ	иже 17 лѣтъ	17—20	21—25	26—30	31—40	41—50	51—60	всѣхъ 60 лѣтъ	Ч и с л ъ																	
			помѣщ.	дворянъ	Купцовъ	Мелкихъ									М у ж ч и н ъ и ж е н щ и н ъ																	
			М у ж ч и н ъ и ж е н щ и н ъ																													
Противъ личности государства:																																
5. Противъ повиновенія военной и ямской	469	546	69	3	—	1	8	—	166	47	268	21	—	—	1	—																
6. „ народнаго здравія и продовольствія	269	226	23	—	—	—	3	—	88	11	133	12	—	—	2	—																
7. „ уставовъ о промышленности и торговлѣ	37	28	4	—	—	—	9	2	16	1	3	1	—	—	—	—																
8. „ уставовъ строительнаго, почтоваго и пу- тей сообщенія	257	221	25	1	2	—	2	—	105	11	112	12	—	—	1	—																
9. „ правилъ осторожности отъ пожара	294	229	29	1	—	—	—	—	109	10	129	19	—	—	—	—																
10. Составленіе шнакъ и исправодержательство	—	—	—	—	—	—	—	—	—	—	—	—	—	—	—	—																
11. Вредикство и взрушеніе паспортной системы	11	14	—	—	—	—	—	—	8	—	6	—	—	—	—	—																
12. Противъ общественнаго благочинія	644	600	103	—	5	2	15	1	237	31	243	66	—	—	—	—																
14. „ общественной нравственности	346	255	41	—	—	—	—	—	129	29	126	11	—	—	—	—																
15. Другія нарушенія государственнаго благоустройства	686	620	68	1	—	—	5	1	185	24	439	43	—	—	—	—																
Противъ собственности государства:																																
1. Противъ уставовъ о казенныхъ зблахъ	—	—	—	—	—	—	—	—	—	—	—	—	—	—	—	—																
2. „ уставовъ штепельныхъ	226	120	61	—	—	—	3	2	29	19	88	40	—	—	—	—																
3. „ уставовъ таможенныхъ	201	138	85	—	—	—	—	—	23	17	115	68	—	—	—	—																
Противъ личности:																																
2. Нанесеніе ранъ и оставленіе въ опасности	188	112	15	—	—	—	—	—	43	6	69	9	—	—	—	—																
4. Противъ чести вообще	6547	2197	804	12	1	—	29	4	628	198	1533	659	—	—	4	2																
6. „ семейнаго и родственнаго союзовъ	5	3	1	—	—	—	—	—	—	—	3	1	—	—	—	—																
Противъ частной собственности:																																
2. Воровство-враня и воровство-мошенничество	901	257	75	—	—	—	—	—	29	11	227	64	—	—	1	—	11	—	19	10	38	27	54	18	79	12	34	7	20	1	2	—
6. Другія преступленія противъ частной собственности	2089	1290	173	—	—	—	—	—	304	28	1026	145	—	—	—	—																
7. Преступленія, явившіяся вслѣдствіе нечаянныхъ случаевъ	3	—	—	—	—	—	—	—	—	—	—	—	—	—	—	—																
8. По самовольнымъ оставленіямъ службы	225	92	64	—	—	—	—	—	18	2	74	62	—	—	—	—																
И т о г о	3408	6938	1700	18	3	5	3	65	10	2077	449	4794	1233	—	9	2	11	—	19	10	38	27	54	18	79	12	34	7	20	1	2	—

ДОКЛАДЪ ПЛОДЪИЛИННОСТЪ

№	Имя	Возрастъ	Состояніе	Видъ	Сортъ	Содержаніе	Вѣсъ	Средній	Максимумъ	Минимумъ	Средній	Максимумъ	Минимумъ	Средній	Максимумъ	Минимумъ	Средній	Максимумъ	Минимумъ
1	Иванъ	25	Хорошо	Яблоня	Славянка	100	120	150	180	100	120	150	180	100	120	150	180	100	120
2	Петръ	30	Средне	Яблоня	Славянка	110	130	160	190	110	130	160	190	110	130	160	190	110	130
3	Александръ	28	Плохо	Яблоня	Славянка	90	110	140	170	90	110	140	170	90	110	140	170	90	110
4	Сергей	35	Хорошо	Яблоня	Славянка	120	140	170	200	120	140	170	200	120	140	170	200	120	140
5	Николай	22	Средне	Яблоня	Славянка	105	125	155	185	105	125	155	185	105	125	155	185	105	125
6	Василій	32	Плохо	Яблоня	Славянка	85	105	135	165	85	105	135	165	85	105	135	165	85	105
7	Дмитрій	27	Хорошо	Яблоня	Славянка	115	135	165	195	115	135	165	195	115	135	165	195	115	135
8	Андрей	33	Средне	Яблоня	Славянка	100	120	150	180	100	120	150	180	100	120	150	180	100	120
9	Игорь	24	Плохо	Яблоня	Славянка	95	115	145	175	95	115	145	175	95	115	145	175	95	115
10	Евгений	31	Хорошо	Яблоня	Славянка	125	145	175	205	125	145	175	205	125	145	175	205	125	145
11	Константинъ	26	Средне	Яблоня	Славянка	108	128	158	188	108	128	158	188	108	128	158	188	108	128
12	Владимиръ	34	Плохо	Яблоня	Славянка	88	108	138	168	88	108	138	168	88	108	138	168	88	108
13	Аркадий	23	Хорошо	Яблоня	Славянка	118	138	168	198	118	138	168	198	118	138	168	198	118	138
14	Григорій	36	Средне	Яблоня	Славянка	102	122	152	182	102	122	152	182	102	122	152	182	102	122
15	Илья	29	Плохо	Яблоня	Славянка	92	112	142	172	92	112	142	172	92	112	142	172	92	112
16	Степанъ	37	Хорошо	Яблоня	Славянка	130	150	180	210	130	150	180	210	130	150	180	210	130	150
17	Левъ	21	Средне	Яблоня	Славянка	103	123	153	183	103	123	153	183	103	123	153	183	103	123
18	Антонъ	38	Плохо	Яблоня	Славянка	80	100	130	160	80	100	130	160	80	100	130	160	80	100
19	Федоръ	25	Хорошо	Яблоня	Славянка	120	140	170	200	120	140	170	200	120	140	170	200	120	140
20	Иванъ	30	Средне	Яблоня	Славянка	105	125	155	185	105	125	155	185	105	125	155	185	105	125

Вѣдомость № 7.


О пожарахъ въ Кѣлецкой губерніи

за 1897 годъ.

Наименование мѣстностей	Въ зимніе мѣсяцы				Въ осенніе мѣсяцы			
	Число пожаровъ	Число испорченныхъ дѣлъ дровъ и др. струговъ	Сумма убытковъ		Число пожаровъ	Число испорченныхъ дѣлъ дровъ и др. струговъ	Сумма убытковъ	
			у	р			у	р
Г О Р О Д А :								
Клады	2	2	444	64	—	—	—	—
Хещины	—	—	—	—	—	—	—	—
Миховъ (*)	—	—	—	—	—	—	—	—
Озлушь	—	—	—	—	—	—	—	—
Павчоль (*)	—	—	—	—	—	—	—	—
Дьявошце (*)	—	—	—	—	—	—	—	—
Хмляничъ (*)	—	—	—	—	—	—	—	—
У Ъ З Д Ы :								
Кляцкій	5	6	1258	66	9	16	3615	90
Андреевскій	3	5	595	—	15	22	9524	—
Вязоцковскій	3	6	420	—	7	23	3850	—
Мхловскій	11	16	2858	—	26	38	9371	50
Озлушневскій	2	2	261	—	15	18	5890	10
Павчовскій	10	16	2569	35	49	102	23067	57
Степанцкій	5	6	3387	75	28	47	13145	41
В с е г о	41	59	11934	40	149	266	67604	48

(*) Показаны вѣстия со ульдами.

Въ лѣтніе мѣсяцы		Въ осенніе мѣсяцы		Всего въ году		Причины пожаровъ										
Число пожаровъ	Число испорченныхъ дѣлъ дровъ и др. струговъ	Сумма убытковъ	Число пожаровъ	Число испорченныхъ дѣлъ дровъ и др. струговъ	Сумма убытковъ	Число пожаровъ	Число испорченныхъ дѣлъ дровъ и др. струговъ	Сумма убытковъ	Отъ молнии	Отъ хвѣи, ульи, трубы и шестовъ	Отъ неосторожности	Отъ пожара	Отъ неисправности дровъ и др. струговъ			
									у	р	у	р	у	р		
1	1	620	2	2	460	5	5	1524	64	—	1	1	3			
—	—	—	1	2	85	1	2	85	—	—	—	1	—			
—	—	—	—	1	4	3380	—	1	4	5380	—	1	—			
—	—	—	—	—	—	—	—	—	—	—	—	—	—			
—	—	—	—	—	—	—	—	—	—	—	—	—	—			
—	—	—	—	—	—	—	—	—	—	—	—	—	—			
15	15	3530	52	17	31	7146	18	46	68	15551	26	1	4	9	27	5
24	70	15378	—	11	20	15267	—	53	117	40764	—	1	10	6	8	28
11	132	14730	—	8	29	2460	—	29	190	20600	—	7	5	9	2	6
31	69	15886	—	15	38	11649	50	83	161	29765	—	5	3	3	2	70
27	34	5374	80	16	25	5080	—	60	79	16605	90	2	11	13	19	15
31	55	26184	32	13	31	12086	15	103	204	63787	39	3	—	—	1	99
54	109	25973	49	30	44	11212	44	117	206	53919	9	1	4	3	0	100
194	485	107677	13	114	226	70766	27	438	1336	257982	28	23	37	45	70	328




Вѣдомость № 8.

о состояніи пожарной части въ Кѣлецкой губерніи
за 1897 годъ.

Въ городахъ

	Братей- сторонъ	Пожар- ныхъ слу- жителей и рабочихъ	Лошдей съ упряжью	Пожар- ныхъ трупъ	Къ нимъ рулязовъ	Дрегъ		Почекъ	Чановъ	Ушатовъ	Бедеръ	Летовицъ	Вагровъ	Товоровъ	Стоимость содержанія въ годъ			
						Летныхъ	Зимнихъ								рубл.		коп.	
Клязцы	1	33	4	7	30	1	1	28	—	—	30	6	16	30	5680	—		
Миховъ (пожарная стража изъ охотниковъ).	—	90	—	3	—	—	—	—	—	—	10	3	10	—	4	—		
Озлукушъ (пожарная стража изъ охотниковъ).	—	99	—	6 ручныхъ массовъ 74	—	—	—	6	—	—	11	4	5	30	81	1		
Пичовъ (пожарная стража изъ охотниковъ).	—	80	—	3	—	—	—	19	—	—	22	5	7	24	3	—		
Всего по губерніи	1	302	4	19 и 74 ручныхъ массовъ	30	1	1	53	—	—	73	18	38	84	4768	1		



Метеорологическія наблюденія на станціи при
Бускихъ минеральныхъ водахъ


за 1897 годъ.

THE UNIVERSITY OF CHICAGO PRESS

CHICAGO, ILLINOIS

1954

	Температура по Цельсию в °				Атмосферное давление				Атмосферические осадки в Т. П.				Число безоблачных дней	направл. сила ветра	и сила ихъ	Относительная влажность в % по психрометру		
	Средняя суточ. температура за мѣсяцъ		Наивышшая температура дни за мѣсяцъ		Вышшее суточ. атмосферное давление		Среднее суточ. атмосферное давление		Наибольшее суточное количество осадковъ		Общее количество атмосфер. осадковъ за м-цъ в т. г.						Число дней съ атмосфер. осадками	
	число градусо-въ	число градус. дней	число градус. дней	число дней	число т. т.	число т. т.	число т. т.	число т. т.	число т. т.	число т. т.	число т. т.	число т. т.					число т. т.	число т. т.
Июнь	17,2	25,0	6	6,5	1	748,0	4	741,0	736,0	2	12,2	1	41,0	12	6	WN	2	74
Июль	17,6	29,0	3	11,0	4	740,0	5	737,6	734,0	2	27,8	1	115,0	14	5	SSO	2	80
Августъ	18,8	30,0	4	11,0	5	743,5	4	739,6	735,0	4	6,1	2	24,5	11	12	SO	2	80
Сентябрь	13,4	23	2	4,8	5	747,2	2	740,8	732,0	2	7,8	1	32,0	9	13	SO	3	77



О насильственныхъ и случайныхъ смертяхъ
въ Кѣлецкой губерніи

за 1897 годъ.

ЛИЦА УМЕРШИЯ НАСИЛЬ

Число случаев самоубийствъ	Жертвы самоубийствъ		Скороспелство умренио						
	Достоинства возростныхъ	Смерт-обита	Достоинства	Смерт-обита	Итого	Смерт-обита	Отъ бѣдноты	Отъ напастей	Отъ нравственныхъ причинъ

ГОРОДА:

	Достоинства возростныхъ	Смерт-обита	Итого	Достоинства	Смерт-обита	Итого	Смерт-обита	Отъ бѣдноты	Отъ напастей	Отъ нравственныхъ причинъ	Итого
Клязцы	-	-	-	-	-	-	-	6	2	-	6
Хенданы	-	-	-	-	-	-	-	-	-	-	-
Михоь	-	-	-	-	-	1	-	-	-	-	-
Озлуь	-	-	-	-	-	-	5	2	-	5	
Павоь	-	-	-	-	-	-	-	-	-	-	-
Дилошье	-	-	-	-	-	-	-	-	-	-	-
Хильмань	-	-	-	-	-	-	-	-	-	-	-
Итого по городамъ	-	-	-	-	-	1	8	4	-	8	


УЪЗДЫ:

Клязцкй	2	2	4	-	-	-	1	8	4	2	6	1	16	5
Адревскй	1	-	1	-	-	-	-	3	1	-	2	-	5	1
Клязцовскй	2	1	3	2	1	1	2	1	7	6	-	1	8	6
Миховскй	-	1	1	-	1	1	1	1	4	4	-	3	7	5
Озлуменскй	-	2	2	-	1	2	3	8	4	-	3	-	11	4
Павловскй	2	4	6	-	-	-	1	1	2	-	8	1	10	2
Своицкй	2	3	5	-	-	-	-	10	7	-	2	1	12	8
Итого по уездамъ	9	13	22	2	3	3	5	3	40	27	4	25	4	60
Всего по губернк	9	13	22	2	3	3	5	6	3	48	31	4	25	4

СТВЕННЫМЪ И СЛУЧАЙНЫМЪ ОБРАЗОМЪ

Надлежащая жертвы тла	ЖЕРТВЫ СЛУЧАЙНОЙ СМЕРТИ											
	Убого грамотъ	Завладо и убитъ до стъ намоты	Смерть и убийство въ помятахъ	Ужасо отъ ополдъ	Взрыво	Утолено	Убого живот-ныхъ	Ужасо отъ зр-ствъ и помят-ствъ	Всего умр-ствъ отъ случайныхъ смертей	Всего умр-ствъ отъ маля и судорогъ		

И	И	И	И	И	И	И	И	И	И	И	И	И	И	И
-	-	-	-	-	-	1	1	-	-	2	-	-	3	1
-	-	-	-	-	-	-	-	-	-	-	-	-	1	6
-	-	-	-	-	-	-	-	-	-	-	-	-	-	1
-	-	-	-	-	-	-	-	-	-	-	-	-	2	2
-	-	-	1	-	-	-	-	-	-	-	-	-	1	1
-	-	-	-	-	-	1	1	-	-	2	-	-	3	1
-	-	-	-	-	-	-	-	-	-	2	-	-	1	7
-	-	-	-	-	-	-	-	-	-	-	-	-	3	1
1	-	-	-	2	2	-	-	1	-	7	4	1	6	1
-	-	1	1	-	-	-	-	2	-	-	-	-	1	1
2	-	-	-	1	-	-	-	2	1	-	1	-	1	4
1	-	-	-	2	-	-	-	3	2	1	-	-	7	5
-	-	-	-	5	2	-	-	2	1	-	3	3	3	13
1	-	2	1	3	-	-	-	3	1	-	2	1	1	12
1	2	1	1	4	1	-	-	2	3	1	5	4	1	14
6	2	4	3	17	5	-	-	8	13	2	21	14	4	11
6	2	4	3	18	5	-	-	9	14	2	23	14	4	14



О числѣ учебныхъ заведеній и учащихъ въ
Кѣлецкой губерніи, подвѣдомственныхъ Кѣ-
лецкой учебной дирекціи.

Наименованіе учебныхъ заведеній


- 1) Женская гимназія
- 2) Андреевская учительская семинарія
- 3) Образцовое при ней училище
- 4) Начальная народная училища

}	для мужскаго пола
}	„ женскаго пола
}	„ обоего пола
- 5) Училища частныхъ лицъ

}	для мужскаго пола
}	„ женскаго пола
}	„ обоего пола
- 6) Воспривно-ремесленные училища
- 7) Литературскіе курсы
- 8) Частная сареевскія училища
- 9) Баревскіе хедеры

Итого .

	Въ губернской гор- дѣ Вильцахъ			Въ уѣздныхъ и за- штатныхъ городахъ и посадахъ			Въ уѣздахъ		Всего въ губерніи			
	Число учащихся въ зданіи		Число учащихся въ зданіи	Число учащихся въ зданіи		Число учащихся въ зданіи	Число учащихся въ зданіи		Число учащихся въ зданіи	Число учащихся въ зданіи		
	Мужскаго пола	Женскаго пола		Мужскаго пола	Женскаго пола		Мужскаго пола	Женскаго пола		Мужскаго пола	Женскаго пола	
1	—	223	—	—	—	—	—	—	1	—	223	
2	—	—	1	75	—	—	—	—	1	75	—	
3	—	—	1	56	—	—	—	—	1	56	—	
4	1	157	—	7	554	—	—	—	8	711	—	
4	1	—	60	7	—	434	—	—	8	—	494	
4	1	31	25	33	1997	839	259	10753	4279	293	12381 5143	
4	1	54	—	—	—	—	—	—	1	54	—	
5	—	—	—	4	—	54	1	—	20	5	—	74
5	2	13	44	—	—	—	2	85	70	4	98	114
6	1	155	—	3	45	—	—	—	—	4	200	—
7	—	—	—	—	—	—	4	82	77	4	82	77
8	—	—	—	1	68	24	—	—	—	1	68	24
9	14	598	—	161	2819	—	4	36	—	179	3453	—
Итого	22	1008	352	218	5214	1351	270	10956	4446	510	17178	6149




Начальныхъ училищъ Кѣлецкой учебной дирекціи къ 1 января 1898 года.

УЧИЛИЩА

	У Б З Д Ы						Всего училищ в уездах	
	Андреевский	Владимирский	Клязьминский	Миховский	Олонецкий	Пичоховский		Столницкий
Начальное образование, училище при уезд. семинарии	—	—	—	—	—	—	—	
Двуклассное мужское училище	—	—	—	—	—	—	—	
Городские	Одноклассные мужские	—	—	—	—	—	—	
	„ женские	—	—	—	—	—	—	
	„ общие	—	—	—	—	—	—	
Гимназия и селения	Одноклассные мужские	—	—	3	1	—	4	
	„ женские	—	—	3	1	—	4	
	„ общие	27	32	67	26	58	54	
Тюремное для малолетних преступников	—	—	—	—	—	—	—	
Посредственно-ремесленные училища	—	—	—	—	—	—	—	
Лотерейные каторжеты для детей обоего пола	—	—	1	—	—	3	4	
Ходеры	6	13	10	13	23	8	21	
Частные учебные заведения	—	—	1	—	4	—	5	
Частное еврейское училище	—	—	—	—	—	—	—	
	Ч И С Л О							
	1678	1333	1831	4771	2452	3712	3714	19491

ГОРОДА И УЕЗДНЫЕ ПОСАДЫ

Андреевский уезд		Владимирский уезд		Клязьминский уезд		Миховский уезд		Олонецкий уезд		Пичоховский уезд		Столницкий уезд		Всего училищ в городах и уездных посадах	Всего училищ в уездных посадах и деревнях				
Андреевск	Итого	Владимир	Итого	Клязьма	Холмцы	Итого	Михов	Итого	Олануть	Итого	Пичохов	Давыдовское	Итого			Столница	Халыново	Итого	
1	1	—	—	—	—	—	—	—	—	—	—	—	—	—	—	—	1	1	
—	—	—	—	1	—	1	—	—	—	—	—	—	—	—	—	—	—	1	1
—	—	—	—	—	—	—	—	1	1	1	1	—	—	—	—	—	—	2	2
—	—	—	—	1	—	1	1	1	1	1	—	—	—	—	—	—	—	3	3
—	—	—	—	1	1	2	—	—	—	—	1	1	2	—	1	1	5	5	
1	1	—	—	—	—	—	—	—	—	—	—	—	—	—	—	—	—	1	1
1	1	—	—	—	—	—	—	—	—	—	—	—	—	—	—	—	—	1	1
—	—	1	1	—	—	—	—	—	—	—	—	—	—	1	—	—	1	2	2
—	—	—	—	1	—	1	—	—	—	—	—	—	—	—	—	—	—	1	1
1	1	—	—	1	—	1	1	—	—	—	—	—	—	1	—	—	1	4	4
—	—	—	—	—	—	—	—	—	—	—	—	—	—	—	—	—	—	—	4
8	8	14	14	1	15	5	5	4	4	—	5	5	12	23	35	86	179	179	
1	1	—	—	2	—	3	—	—	—	—	1	—	1	—	—	—	—	5	10
—	—	—	—	—	—	—	—	—	—	—	1	1	—	—	—	—	—	1	1
	У Ч А Щ И Х С Я																		
479	479	357	357	1003	92	1035	212	212	204	304	102	266	368	274	549	823	3538	23029	



о числѣ учащихся въ учебныхъ заведеніяхъ Кѣлецкой учебной дирекціи за 1897 годъ.

Наименованіе учебныхъ заведеній	По вѣроисповѣданіямъ						По сословіямъ					По національности					Въ отчетномъ году		
	Православнаго	Р.-Католическаго	Евангелическаго	Магометанскаго	Иудейскаго	Прочихъ исповѣдан.	Дворянъ и чиновн.	Духовнаго званія	Городскаго сословія	Сельскаго сословія	Иностранцевъ	Русскихъ	Поляковъ	Итмцевъ	Литовцевъ	Татаръ	Евреевъ	Поступило	Окончило курсъ
1) Кѣлецкая женская гимназія . . .	54	150	6	—	13	—	139	6	77	1	—	54	150	6	—	13	48	16	33
2) Андреевская учительская семинарія и образцовое при ней училище . . .	9	122	—	—	—	—	1	23	107	—	9	122	—	—	—	—	40	20	4
3) Казенныя начальныя училища . . .	*164	18294	13	—	258	—	57	1453	17219	—	164	18294	13	—	—	258	3000	397	708
4) Евангелическіе каптораты	—	—	159	—	—	—	—	—	159	—	—	—	159	—	—	—	50	8	4
5) Воскресно-ремесленныя училища . . .	3	197	—	—	—	—	—	160	40	—	3	197	—	—	—	—	40	25	15
6) Частныя учебныя заведенія	11	293	1	—	35	—	57	126	157	—	11	293	1	—	—	35	175	31	37
7) Еврейскія училища	—	—	—	—	92	—	—	92	—	—	—	—	—	—	—	92	40	—	4
8) Еврейскія вѣроисповѣдныя школы (хедеры) . . .	—	—	—	—	3453	—	—	3403	50	—	—	—	—	—	—	3453	300	—	89
Итого	241	19056	179	—	3851	—	254	65334	17723	—	241	19056	179	—	—	3851	3683	497	894

(*) Примѣчаніе. Въ цифрѣ 164 заключается число учащихся въ Кѣлецкомъ православномъ училищѣ: 31 мальчикъ и 24 дѣвочки.

о личномъ составѣ начальствующихъ и учащихся въ учебныхъ заведеніяхъ, подвѣдомственныхъ Кѣлецкой учебной дирекціи по ихъ образованію.

	Въ Кѣлецкой женской гимназій				Въ Андреевской учительской семинаріи				Въ начальныхъ училищахъ		Въ частныхъ учебныхъ заведеніяхъ			Въ евангелич. канторахъ	Въ еврейскихъ хедерахъ					
	Законоучителей	Учителей	Учительницъ	Надзирательницъ	Классныхъ дамъ	Инспекторъ	Законоучителей	Учителей наукъ	Учителей вѣяи	Учителей рисованія	Законоучителей	Учителей	Учительницъ	Законоучителей	Учителей	Учительницъ	Содержателей и содѣржат. Училищъ	Учителей	Учителей русскаго языка	Учителей еврейскаго языка и вѣры
1) Получившихъ высшее образованіе	2	4	—	—	—	—	1	—	—	—	—	—	—	—	—	—	—	—	—	—
2) Окончившихъ курсъ въ учительскихъ семинаріяхъ	—	—	—	—	—	—	—	1	—	—	231	—	—	—	—	—	—	—	—	—
3) Получившихъ образованіе въ среднихъ учебныхъ заведеніяхъ и выдержавшихъ испытаніе на учительское званіе	2	1	4	1	7	1	1	2	1	1	26	41	22	4	3	4	9	4	9	—
4) Не имѣющихъ права на преподаваніе	—	—	—	—	—	—	—	—	—	—	—	—	—	—	—	—	—	—	—	179
Итого	4	5	4	1	7	1	2	3	1	1	26	272	22	4	3	4	9	4	9	179

о суммахъ, израсходованныхъ на содержаніе учебныхъ заведеній
въ Кѣлецкой учебной дирекціи.

Источники содержанія	Кѣлецкая женская гимназія		Андреевская учительская семинарія		Начальныя на- родныя, вос- кресно-реме- сленныя учи- лища и еванге- лическіе кан- тораты		И Т О Г О	
	Р У Б Л И И К О П Ъ Й Н И							
1) Изъ Государственнаго казначейства	15543	57	11575	69	1478*	40	28597	66
2) „, специальныхъ средствъ отъ платы за ученіе	7530	—	—	—	242	60	7772	60
3) Изъ складокъ училищныхъ обществъ	—	—	—	—	85759	55	85759	55
4) % отъ капиталовъ и изъ другихъ источни- ковъ	—	—	140	72	1161	35	1311	7
И т о г о	23073	57	11725	41	88641	90	123250	88

(*) Примѣчаніе. Въ цифрѣ 1478 р. 40 коп. заключается и пособіе отъ казны, отпускаемое на содержа-
ніе Кѣлецкаго православнаго училища, а именно: на жалованье блюстителю 25 руб., законоучителю 50 руб.,
учителю 300 руб., на хозяйственные расходы 100 руб. и на наемъ помѣщенія 180 руб., а всего 655 руб.

Частныя учебныя заведенія пособіемъ отъ казны не пользуются.

о распредѣленіи учащихся въ среднихъ учебныхъ заведеніяхъ.


Наименованіе учебныхъ заведеній	В О З Р А С Т Ъ				И Т О Г О
	До 10-ти лѣтъ	Отъ 10-ти до 15-ти лѣтъ	Отъ 15-ти до 20-ти лѣтъ	Свыше 20-ти лѣтъ	
Въ Кѣлецкой женской гимназій	26	127	69	1	223
„ Андреевской учительской семинаріи	—	—	73	2	75
„ образцовомъ при оной училищѣ	14	36	6	—	56
И т о г о	40	163	148	3	354

О состояніи и движеніи доходовъ и расходовъ се-
ми городовъ Кѣлецкой губерніи

за 1897 годъ.

№ по порядку	НАЗВАНІЕ ГОРОДА	Д о х о д ы				Недоимонъ прежнихъ лѣтъ				Недовзыснано				Расходы		Разность между доходами и рас- ходами	
		Слѣдовало къ посту- пленію		Поступило		Слѣдовало къ посту- пленію		Поступило		Доходовъ текущихъ		Недоимонъ прежнихъ лѣтъ					
		Р	У	Б	Л	И	К	О	П	Ѣ	Й	К	И				
1	Кѣльцы	58036	63	32886	24	17141	34	15992	53	25150	39	1148	81	34835	89	14042	88
2	Хенцины	5024	89	4655	13	3629	59	373	9	369	76	3256	50	3344	33	1683	89
3	Пинчовъ	5421	19	4225	36	8110	76	3973	28	1195	32	4137	48	7216	90	982	24
4	Хмѣльникъ	4391	71	4091	46	2521	15	1036	1	300	25	1485	14	4801	97	325	50
5	Мѣховъ	6139	75	5915	71	494	53	265	73	224	4	228	80	6181	44	—	—
6	Олькѣшъ	22178	59	12033	51	3966	11	2488	75	10145	8	6477	36	14522	26	—	—
7	Дзялошице	3890	60	3826	86	343	44	252	57	63	74	90	87	3196	6	883	37
Итого		105083	36	67634	77	41206	92	24381	96	37448	58	16824	96	74098	85	17917	88






о поступленіи питейнаго, сахарнаго, табачнаго
и спичечнаго доходовъ по Юѣлецкой губерніи

за 1897 годъ.


А К Ц И З А										Поступило		Всего по- ступило итоговых доходов										
По акцизным заводам		Поступило			Съ пива		Съ меда		Петен- твого	Случай- ных дохо- дов												
Посту- пиво	Учено	По акци- зам с раз- личных видов	Съ кон- трабан- ных винок	Съ по- дочных винок	Посту- пиво	Учено	Посту- пиво	Учено														
Р У Б Л Е Й И Н О П Ъ Е Н Ъ																						
690821	40	908153	82	56948	9	51 90	—	25	54816	9	55673	10	263	—	353	—	31612	53	1030	6	846659	32

Сахарного дохода		Число заводов				Число табачных фабрик, лавок и лавочек			Сумма по- ступившего дохода на блюдери, закладные расторже- ния жюри и штраф- ные деньги	Поступило дохода съ закладных и штраф- ных денег												
Посту- пиво	Учено	Налогов владель- ческих	Налогов промышлен- ных	Мелкопромыш- ленных	Всего	Число в которых проданы лицевые закладные	Фабрик	Лавок			Лавочек											
РУБЛЕЙ И КОПЕЕК		Налогов владель- ческих	Налогов промышлен- ных	Мелкопромыш- ленных	Всего	Число в которых проданы лицевые закладные	Фабрик	Лавок	Лавочек	РУБЛЕЙ И КОПЕЕК	Число спешных фабрик											
363472	22	459769	70	24	10	8	—	879	863	—	86	1256	14507	94	20	22	—					



о числѣ народонаселенія иностранныхъ исповѣданій, исполненіи ими религіозныхъ обрядовъ, монашествующихъ состоящихъ въ монастыряхъ, божничныхъ округахъ и божничныхъ суммахъ и о лицахъ отступившихъ отъ прежняго своего вѣроисповѣданія

за 1897 годъ.



Вѣдомость № 14 лит. А.

о сдѣлкахъ по Кѣлецкой губерніи


за 1897 годъ.

Название губерний, уезда и товарищества	Число лошадей		Колличество покупавшей земли		Исправленная суды		Продажная цены		
	Дополнен Аушъ	Дополнен Аушъ	Десят.	Саж.	Руб.	Коп.	Руб.	Коп.	
									Десят.
Поступило въ 1897 году.									
Андреевскій уезд	6	238	568	820	1676	100400	32	118536	32
Вознесенскій „	10	323	517	907	1742	104710	—	141302	42
Клязминскій „	2	67	191	380	151	27140	—	31241	99
Миховскій „	16	254	532	634	1741	110265	78	155343	8
Озюмскій „	—	—	—	—	—	—	—	—	—
Павловскій „	11	264	656	389	362	68913	10	92317	79
Степановскій „	6	67	171	145	750	15415	—	20129	—
И Т О Г О	51	1113	2635	3268	1622	426544	29	558860	42

Содня открытій отдѣленій									
Андреевскій уезд	105	1879	4469	7781	314	806006	82	967932	75
Вознесенскій „	35	937	2158	4845	2273	394387	73	622886	24
Клязминскій „	29	665	1290	3096	942	215138	60	259327	18
Миховскій „	93	1762	3731	4482	2163	756970	84	1028492	8
Озюмскій „	7	165	211	547	1312	39721	11	52513	8
Павловскій „	78	1595	3751	3214	1833	587423	92	762821	69
Степановскій „	66	1206	2047	4997	986	428312	30	607443	52
И Т О Г О	413	8189	18587	27476	223	3237961	32	4301417	54

Исполненіе на раз- срочіе въ Отдѣ- леніи	Регистрально до- представлено въ Со- ветъ	Представлено въ Советъ Бю- ка съ исполненіем Отдѣл. о раз- судѣ		Разрѣшено Со- ветомъ Бюка на расмотрѣ-		Принятія Советомъ Бюка цѣ- ность земли	Сов. Бюка		Выдано От- дѣленіемъ судѣ	Остатокъ въ выдѣлѣ			
		Чис- ло	На сумму	Чис- ло	На сумму		Вознаг. для поручек.	Отдѣленіе					
											Чис- ло	На сумму	
—	—	2	90013	6	2	20066	22295,63	2	—	4	49206	—	—
—	—	6	59295	5	1	19500	242,78	—	—	1	4160	—	—
—	—	2	13925	—	2	13924	174,49	—	—	—	—	—	—
—	—	9	78588	—	10	89166	106796,05	—	—	1	5969	—	—
—	1	—	—	—	—	—	—	—	—	—	—	—	—
—	—	12	66371	6	12	74430	99163,19	—	—	5	26766	—	—
—	—	4	28369	3	8	57900	70276,99	—	—	9	44797	—	—
—	1	2	33661	20	35	274986	340359,46	2	—	29	130898	—	—

Движеніе													
1	2	101	620837	6	83	537251	61823,63	—	13	82	524191	1	13160
10	2	23	261509	5	18	222194	271771,99	—	—	15	177194	3	45000
2	1	26	141855	—	26	137859	169155,14	—	—	24	123935	2	13924
14	3	76	595828	—	76	592519	721336,83	—	—	64	491429	12	102090
—	1	6	38618	—	6	38235	490,70	—	—	3	29835	3	8400
3	—	74	485592	6	68	447742	558614,19	—	1	48	342348	20	165394
3	1	62	386196	3	59	354830	436766,99	—	—	48	302715	11	52115
33	10	2	2695685	20	336	2331730	2848547,77	—	14	284	1991647	52	340683



Въдомость № 14 лит. Б.

О СДѢЛКАХЪ ПО КОИМЪ ССУДЫ ВЫДАНЫ
ПО КУБЛЕЦКОЙ ГУБЕРНІИ

за 1897 годъ.

Название губернии, уезда и товарищества	Число владельцев		Число		Количество попугуловской земли		Непривилегия судов		Продажная цѣна	
	Домовладельцев	Душъ	Десят.	Саж.	Руш.	Ков.	Руш.	Ков.		
Адресовскій уездъ	4	161	353	787	1739	50571	67	52741	1	
Вязоцскій „	1	21	52	32	1332	4450	—	6930	—	
Мѣловскій „	1	13	33	31	1299	6075	—	9117	50	
Павловскій „	5	90	216	181	1517	26850	—	40411	84	
Степанскій „	9	142	378	423	1440	48045	60	71465	3	
ИТОГО по Клязской губернии въ 1897 году выдано судовъ	20	427	1032	1457	127	135992	27	180665	38	


Современныя открытiя отдѣленiя

Адресовскій уездъ	82	1365	3207	5687	427	583298	96	712007	84
Вязоцскій „	15	500	1245	2048	1537	181210	73	304372	45
Клязскій „	24	424	1001	2075	2036	144448	60	170778	78
Мѣловскій „	64	1102	2807	2869	1427	501104	—	694364	78
Озлуцскій „	3	64	140	230	1758	29838	—	37804	72
Павловскій „	48	367	2311	2946	201	365180	84	477560	21
Степанскій „	48	954	2330	3101	82	326367	88	437698	23
В СЕГО	384	5486	13041	18059	268	2131449	1	2843487	1

Ихлален въ раз- судриванннхъ судахъ въ 1897 году	Распределенно до привилегии въ Со- ветномъ Банкѣ	Представлено въ Советъ Бан- ка съ поствлнов. Оудл. и разр. судов		Разрѣшено Со- ветномъ Бан- комъ съ суду		Принятн Советомъ Банка дѣ- ловыя земли	Сов. Банка Возврат. Одвално	Выдано От- дѣленнмъ суду		Осталось въ выдѣлѣ
		Чис- ло	На сумму	Чис- ло	На сумму			Чис- ло	Чис- ло	
		4	49206	4	49206	75206,63		4	49206	
		1	4160	1	4160	9630,—		1	4160	
		1	6075	1	5969	6632,18		1	5969	
		5	26766	5	26766	33698,99		5	26766	
		9	46815	9	44797	58732,23		9	44797	
		20	132022	20	130893	183900,03		20	130893	

по 1-6 Января 1898 г. выдано судовъ.

	82	531902	82	524191	629231,79		82	524191	
	15	177714	15	177194	222719,—		15	177194	
	24	127930	24	123935	151706,34		24	123935	
	64	493338	64	491429	599092,18		64	491429	
	3	29838	3	29835	39119,—		3	29835	
	48	346867	48	342348	426495,99		48	342348	
	48	305737	48	302715	365096,23		48	302715	
	284	2013246	284	1991647	2423960,53		284	1991647	



Оглавление

I. Естественныя и производительныя силы губерніи и эконоическая дѣятельность населенія.

	стр.
Земледѣліе	1
Обеспеченіе народнаго продовольствія	7
О состояніи государственныхъ имуществъ	8
Горное дѣло	12
Фабричная и заводская промышленность	15
Торговля	16
Ремесленная и мелкая домашняя промышленность	18
Губернская дирекція земскаго кредитнаго общества	—
Движеніе населенія	—

II. Подати и повинности.

Окладные сборы	26
Транспортный сборъ	27
Страховой „	28
Сборъ по застрахованію отъ чумы рогатаго скота	29
Дорожный сборъ	30
Квартирный „	32
Гминный „	—
Городскіе доходы и расходы	33
Акцизные сборы	35
Квартирная повинность	36
Подводная „	37
Дорожная „	—
Воинская „	38

III. Общественное благоустройство и благочиніе.

Казенныя и общественныя зданія	46
Дороги, мосты и перевозки	48

	стр.
Почты, телеграфы и телефоны	49
Народная нравственность	51
Аресты и мѣста заключенія	53
Пожары	57
Народныя бѣдетвія	—

IV. Народное здравіе и общественное призрѣніе.

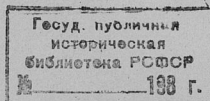
Медицинскій персоналъ	58
Аптеки	—
Медицинское дѣло	59
Больницы	—
Заразныя болѣзны	60
Богадѣльни и пріюты	61
Насильственныя и случайныя смерти	63
Буское минеральное заведеніе	—
Ветеринарное дѣло	71

V. Учебное дѣло.

Учебная дирекція	75
Мужская гимназія и общежитіе учениковъ	—
Пинчовская мужская прогимназія	77

VI. Поземельное устройство крестьянъ

Гминныя управленія	79
Ссудо-сберегательныя кассы	80
Крестьянскій поземельный банкъ	—





Du 15p
nep 5p

All

