

БЕ 10

0-14

Обзор Келецкой
губ. за 1898

187

Киев, 1898

БЕ

10

014

1871
MAY 10
1871

LXXXIII - 79

1848

СВЯТЫЙ ПРАВОСЛАВНЫЙ КРЕСТ

1848 г.

СВЯТЫЙ ПРАВОСЛАВНЫЙ КРЕСТ

1848 г.

~~Библиотека Центрального
статистического Управления~~
Кол. № 9 от 1924 г.
Див. № 43612
Шифр. № _____

30 1938


25 20

RECEIVED
LIBRARY OF THE
MUSEUM OF
ART AND HISTORY
NEW YORK

Л549а
VII-2

БЕ
10
014

Госуд. публичная
историческая
Библиотека РСФСР
№ 34081 — 1931 г.



ОБЗОРЪ КЪЛЕЦКОЙ ГУБЕРНІИ

за 1898 годъ.

925001

I. Естественныя и производительныя силы. Экономическая дѣятельность населенія.

ЗЕМЛЕДѢЛІЕ.

(приложеніе 2 въдомости).

Пространство. Кълецкая губернія занимаетъ площадь въ 876,893 кв. дес. (8,418¹/₂ кв. вер.), въ томъ числѣ приходится на г. Кѣльцы 1,380 кв. дес. 1,200 кв. саж.

Кѣлецкій	156,694	”	”	—	”	”
Андреевскій	113,205	”	”	968	”	”
Влоцковскій	118,062	”	”	—	”	”
Мѣховскій	122,952	”	”	—	”	”
Олькунскій	112,668	”	”	—	”	”
Пинчовскій	116,299	”	”	—	”	”
Стопницкій	135,632	”	”	1,200	”	”

Занятіе. Главнымъ предметомъ занятій и источникомъ средствъ существованія большей части христіанскаго населенія служатъ: земледѣліе и сельское хозяйство, а еврейскаго—торговля, промышленность и ремесла.

Почва. Почва въ Мѣховскомъ уѣздѣ, а также въ горной части Пинчовскаго — черноземная, въ Андреевскомъ и Влоцковскомъ — известково-глинистая, въ остальныхъ — песчано-глинистая или песчано-известковая, пригодная для земледѣлія.

Климатъ. Климатъ умѣренный: средняя годовая температура не превышаетъ обыкновенно 9° по R., самая высокая 29°, самая низкая 20°, рѣдко болѣе.

1001

Распределение В сельско-хозяйственном отношении общее количество земли в сельско-хо- земли, составляющее пространство губернии, в отчетном году зяйственном отно- распределялось таким образом: шении.

	г. Къльцы	У Б З Д Ы							ВСЕГО кв. дес.
		Къ- лецкій	Андре- евскій	Вло- щовскій	Мъ- ховскій	Оль- кушскій	Пин- човскій	Стоп- ницкій	
пахатной	913	64638	65393	50586	80678	64315	78025	73674	478223
лѣсовъ	—	50540	25279	43733	16067	26219	9603	27221	198662
луговъ и сѣнокосовъ	64	14331	7281	9252	9396	3120	9239	9609	62293
неудобной: подъ боло- тами, межами, овра- гами, водами и пр.	74	7356	4039	6918	7410	13186	5068	5999	50051
кр. усадебной	170	14938	8340	4029	—	566	3103	12722	43869
усадебной	138	2506	2103	1388	3541	2458	8589	3827	24550
садовой и огородной	20	2385	766	2156	5860	2804	2672	2578	19242
в с а г о	1380	156694	113205	118062	122952	112668	116299	135632	876893

Распределение земли Изъ этого числа принадлежит:
по принадлежности.

	помѣщанамъ		крестья- намъ	казнѣ	городскимъ обществ.	частн. общ. и др. упр.	Удѣламъ	монастыр. и церкв.	итого
	дворя- намъ	недво- рянамъ							
г. Къльцы	—	969	160	80	158	—	—	12	1380
Кълецкій	26585	7984	81835	38445	365	42	1326	112	156694
Андреевскій	52491	8119	41046	6327	4824	305	—	91	113205
Влощовскій	55810	15517	47358	4270	—	—	—	107	118062
Мъховскій	60962	9852	46641	4982	3	512	—	—	122952
Олькушскій	13442	20321	62666	9976	4329	1811	—	123	112668
Пинчовскій	52847	6838	53464	736	2257	40	—	116	116299
Стопницкій	53983	10861	65922	4027	597	80	53	108	135632
И Т О Г О	316121	80461	399093	68843	12533	2790	1379	670	876893

Распределение
землевлднія по
национальностямъ.

По национальностямъ землевлдніе распределяется:

	В О В Л А Д Ъ Н И						ВСЕГО
	поля- ковъ	казны	ино- стран- цевъ	рус- скихъ	евреевъ	нѣм- цевъ	
г. Къльцы	1135	80	1	147	17	—	1380
Кълецкій	102984	28445	5805	9489	6759	3212	156694
Андреевскій	94353	6327	6690	3148	2686	—	113205
Влощовскій	97725	4270	6130	2418	7152	367	118062
Мъховскій	90605	10723	14221	5907	1496	—	122952
Олькушскій	86451	9976	9287	3886	3068	—	112668
Пинчовскій	97557	736	8189	5377	4439	—	116299
Стопницкій	113496	5484	7106	4711	3516	1319	135632
И Т О Г О	684306	66042	57430	35083	29133	4898	876893

Система хозяйства.

Сельское хозяйство почти во всѣхъ имѣніяхъ ведется усовершенствованнымъ способомъ съ примѣненіемъ земледѣльческихъ машинъ и орудій; улучшенныя земледѣльскія орудія вводятся постепенно также во многія владѣльческія и, отчасти, крестьянскія хозяйства. Система хозяйства въ крупныхъ имѣ-

ниях многопольная и частью плодосменная, в крестьянских—3-х, 4-х и многопольная. Из хлебов сѣется: рожь, овесъ, ячмень, пшеница, гречиха и просо, в Собковской и Малогоской гминахъ Андреевскаго уѣзда и въ гминахъ—Красоцинь, Куржелевъ и Хржонстовъ Блоцвскаго, по причинѣ каменистой и песчаной почвы, пшеница вовсе не сѣется. Лучшее всего хлѣбъ родится по побережью р. Вислы, отличающемуся особеннымъ плодородіемъ своей почвы.

Погода во время посѣва, роста и уборки хлѣбовъ. Зима 189⁷/₈ г. была легкая и малоснѣжная. Обмѣненіе полей озимымъ произведено своевременно при вполне благопріятной погодѣ. Посѣвъ яроваго и посадка картофеля начаты при переменной—дождливой и холодной погодѣ и закончены—при сухой и теплой погодѣ. Ростъ, отцвѣтаніе и созрѣваніе хлѣбовъ прошли при переменной—то сухой, то дождливой погодѣ. Въ маѣ установилась теплая погода съ изрѣдка перепадавшими теплыми дождями. Уборка хлѣбовъ начата и закончена при вполне благопріятной погодѣ—сухой и теплой, а временами—даже жаркой.

Начало и окончаніе посѣвовъ и уборки хлѣбовъ. Вліаніе погоды. Сборъ хлѣбовъ. Посѣвъ озимей на 1898 г. начатъ въ первыхъ числахъ сентября (въ Кѣлецкомъ уѣздѣ 10 августа) и законченъ въ первой половинѣ октября. Хотя весна открылась лишь во второй половинѣ марта, но работы по подготовкѣ земли подъ яровое начаты уже въ первыхъ числахъ марта (въ Кѣлецкомъ уѣздѣ 20 марта, а въ Пипчовскомъ—въ концѣ). Обмѣненіе полей закончено въ послѣднихъ числахъ апрѣля и первыхъ—мая, въ Андреевскомъ и Кѣлецкомъ уѣздахъ—въ половинѣ мая. Уборка озимей начата въ концѣ июня и продолжалась въ іюль, тогда-же начата уборка яроваго, закончившаяся въ первыхъ числахъ сентября. Зима 189⁷/₈ г., по малоснѣжности, никакого вреда озимымъ всходамъ не причинила и они вышли изъ подъ снѣга вполне хорошими. Выпавшій въ мартѣ снѣгъ и часто проходившіе дожди, при холодахъ, неблагопріятно отразились на озимяхъ, въ особенности по низменнымъ и плодороднымъ мѣстамъ Кѣлецкаго, Андреевскаго и Олькушскаго уѣздовъ. Въ первомъ, вслѣдствіе этого, повреждено 660 дес., изъ которыхъ до 100 дес. пришлось перепахать и засѣять яровымъ, незначительная часть посѣвовъ была перепахана также и въ Олькушскомъ уѣздѣ. Въ нѣкоторыхъ мѣстахъ Андреевскаго уѣзда, по той-же причинѣ, пшеница, во время цвѣтенія, покрывалась ржавчиной. Холода и частые дожди мѣшали правильному росту хлѣбовъ, происходившему довольно успѣшно.

Количество посѣянаго и собраннаго хлѣба. Количество посѣянныхъ и собранныхъ хлѣбовъ и картофеля по уѣздамъ распредѣляется такимъ образомъ:

П о с ѣ я н о :

	ОЗИМЫЕ		Я Р О В Ы Е					
	пшеница	рожь	пшеница	овесъ	ячмень	гречиха	пр. хлѣба	картофель
	Ч Е Т В Е Р Т Ы							
въ Кѣлецкомъ уѣздѣ и гор. Кѣлцахъ . . .	3542	14198	112	13434	6532	696	2114	83873
Андреевскомъ . . .	10939	14809	142	11177	8108	82	3587	56820
Блоцвскомъ . . .	5987	12093	46	7735	5153	215	2758	51749
Мѣховскомъ . . .	13723	16365	565	19381	14808	—	4984	69312
Олькушскомъ . . .	5468	14290	184	13841	12279	139	2917	79975
Пипчовскомъ . . .	9891	13677	172	9720	11843	2	5388	49948
Стойницкомъ . . .	9386	20903	363	17029	11190	209	3146	71362
И Т О Г О . . .	58936	106335	1584	92317	69914	1343	24895	46.039

С Н Я Т О :

	ОЗИМЫЕ		Я Р О В Ы Е					
	пшеница	рожь	пшеница	овесъ	ячмень	гречиха	пр. хлѣба	картофель
	Ч Е Т В Е Р Т Ы Й							
въ Кѣлецкомъ уѣздѣ и гор. Кѣльцахъ . . .	14168	13771	448	67670	27629	2091	6342	503238
Андреевскомъ . . .	69386	81126	839	79225	42830	314	14858	522472
Влощовскомъ . . .	41909	70425	276	61880	30921	1293	16551	336368
Мѣховскомъ . . .	91893	102066	3305	157513	98712	—	37241	428425
Ольшувскомъ . . .	26879	73506	1045	91137	78841	388	13936	557451
Пивчовскомъ . . .	69047	88026	1137	84844	82328	8	39688	272055
Стопницкомъ . . .	54832	110935	1626	124058	71533	755	28280	575677
И Т О Г О . . .	368114	539855	8676	666327	432794	4849	156896	3195686

Сравнительно съ урожаемъ 1897 г., урожай хлѣбовъ и картофеля въ отчетномъ, представляется въ слѣдующемъ видѣ:

	1897	1898	противъ 1897 г. болѣе или меньше.
озимой пшеницы	4,95	5,69	+ 0,74
ржи	4,17	5,35	+ 1,18
яровой пшеницы	4,57	5,32	+ 0,75
овса	5,55	6,95	+ 1,40
ячменя	4,47	5,69	+ 1,22
гречихи	3,96	3,81	- 0,15
пр. яровыхъ хлѣбовъ	4,77	5,94	+ 1,17
картофеля	6,21	6,86	+ 0,65
въ среднемъ . . .	4,83	5,70	+ 0,87

Сборъ хлѣбовъ.

Урожай хлѣбовъ—въ особенности ржи и пшеницы, а также корнеплодовъ получился вполне удовлетворительнымъ, какъ зерномъ, такъ и соломою, урожай картофеля—хорошимъ. Въ общемъ урожай минувшаго года получился выше урожая 1897 г.

Погода во время сѣноуборки сѣна—уборка сѣна—обоихъ покосовъ и кормовыхъ травъ начата покоса. Качество при благоприятной погодѣ, исключая Кѣлецкаго и Андреевскаго собраннаго сѣна. На уѣздовъ, гдѣ въ концѣ уборки перваго покоса и началѣ вторачало и окончаніе сѣноуборки—стояла дождливая погода. Сѣно и кормовыя травы, въ покоса. Количество сѣна—уборка сѣна—обоихъ покосовъ и кормовыхъ травъ, въ собраннаго сѣна. 1897 г. Первые покосы начаты въ началѣ іюня и закончены въ срединѣ іюля. Въ Мѣховскомъ, Пивчовскомъ и Стопницкомъ уѣздахъ покосы начаты въ концѣ мая и закончены въ первыхъ числахъ іюля. Вторые покосы повсемѣстно начались въ срединѣ августа и закончились въ послѣднихъ числахъ сентября. Дуговаго и полеваго сѣна—уборка сѣна—обоихъ покосовъ собрано въ уѣздахъ:

Кѣлецкомъ . . .	1,249,650 пуд.
Андреевскомъ . . .	1,190,960
Влощовскомъ . . .	1,474,113
Мѣховскомъ . . .	2,388,216

Олькушскомъ 706,542 пуд.
 Пинчовскомъ 1,967,655
 Стопницкомъ 1,990,972
 всего 10,968,108
 —меньше чѣмъ въ 1897 г. на 41,354 пуд.

Среднія цѣны на Среднія цѣны на озимые и яровые хлѣба, сѣно и солому, хлѣба, картофель, послѣ уборки были слѣдующія:
 сѣно и солому.

	пшеница	рожь	ячмень	гречи- ха	овесъ	горохъ	карто- фель	за пудъ	
								сѣна	соломы
								рубли	копейки
гор. Кѣльцы	8 50	6 70	5 90	—	4 90	7 70	1 80	50	30
Кѣлецкій уѣздъ	11 45	8 7½	7 2½	7 10	5 60	8 80	2 26	33	25
Андреевскій	10 50	8 10	7 —	6 —	5 25	8 15	2 10	35	25
Влощовскій	10 8	8 6	7 41	—	4 98	9 25	1 81	38	28
Мѣховскій	10 80	8 5	6 90	—	5 22	8 23	2 42	35	24½
Олькушскій	10 50	8 —	6 50	7 —	6 —	9 —	2 50	35	30
Пинчовскій	10 41	7 78	6 37	—	4 88	7 75	2 10	35	20
Стопницкій	9 20	7 —	5 85	6 —	4 60	7 —	1 53	35	26
Среднія по всей губернии	10 27	7 72	6 62	6 52	5 17	8 23	2 6	37	26

Среднія цѣны на хлѣбные продукты, картофель, сѣно и солому нѣсколько повысились:

за четверть

	въ 1897 г.	въ 1898 г.
пшеницы	10 р. 24 к.	10 р. 27 к.
ржи	7 47	7 72
ячменя	6 25	6 62
гречихи	6 17	6 52
овса	4 72	5 17
гороха	8 11	8 23
картофеля	2 —	2 6
сѣна	31	37
соломы	23	26

Цѣна сѣна повысилась на 6 коп. на пудъ, вслѣдствіе меньшаго сбора его въ отчетномъ году.

Цѣны на землю. Продажная цѣна на землю въ среднемъ составляла 141 р. за моргъ, арендная 8 руб., въ общемъ-же продажная цѣна колеблется отъ 75 руб. за моргъ во Влощовскомъ уѣздѣ до 250 руб. въ Пинчовскомъ, а арендная 5 руб. во Влощовскомъ до 10 р. въ Андреевскомъ, Пинчовскомъ и Стопницкомъ.

Огородничество и садоводство. Огородничество и садоводство не составляютъ въ губернии самостоятельныхъ отраслей хозяйства и существуютъ исключительно для домашнихъ потребностей населенія. Общ. отрасли эти довольно замѣтны только въ Кѣльцахъ. Садоводство нѣсколько выдѣляется также у крестьянъ въ селахъ Вѣлины и Каконинъ Кѣлецкаго уѣзда, Конечно—Влощовскаго, Петровице—Стопницкаго и нѣкоторыхъ другихъ, заводится въ имѣніи Кржелевъ Андреевскаго уѣзда, а за послѣднее время стремленіе къ заведенію фруктовыхъ садовъ при своихъ избахъ замѣ-

чается среди крестьян Влоцкого уезда. Незначительный, въ общемъ, избытокъ фруктовъ и овощей распродается въ базарные дни въ городахъ, посадахъ и въ некоторыхъ селахъ. Почти всѣ болѣе или менѣе обширные фруктовые сады обыкновенно сдаются въ аренду евреямъ. Урожай фруктовъ и овощей въ отчетномъ году былъ весьма удовлетворительнымъ, кромѣ Пинчовскаго уезда, гдѣ урожай получился незначительный.

Воздѣлываніе свекловицы.

Свекловица, не смотря на благоприятныя условия, въ болѣе значительныхъ размѣрахъ воздѣлывается только въ некоторыхъ мѣстностяхъ Влоцкого, Мѣховскаго, Пинчовскаго и Стопницкаго уѣздовъ, преимущественно на помѣщичьихъ земляхъ и сбывается на сахарные заводы губерніи и за ея предѣлы. Въ Кѣлецкомъ, Андреевскомъ и Олькушскомъ уѣздахъ свекловица воздѣлывается на кормъ для скота и отчасти для домашнихъ надобностей. Въ отчетномъ году свекловицы для потребностей сахарныхъ заводовъ получено 156,077 четвертей. Сборъ съ десятины свекловицы достигаетъ 250 корцевъ. Чистаго дохода десятина свекловицы дала въ среднемъ 60 руб., а въ Пинчовскомъ уѣздѣ даже 70.

Воздѣлываніе маслосемянныхъ растений.

Изъ маслосемянныхъ растений, точно также во владѣльческихъ хозяйствахъ, сбывается въ незначительныхъ количествахъ сурьпица и, отчасти, рапсъ и конопля (въ Стопницкомъ уѣздѣ). Всего собрано сурьпицы 39,186 четвертей. Обыкновенно съ десятины ея собирается 5 четвертей. Въ среднемъ, чистаго дохода съ десятины сурьпицы получено 47 руб., рапса 50 руб. и конопли 12 руб.

Вредныя насекомыя.

Въ Пинчовскомъ уѣздѣ на поляхъ им. Хробрержъ появились земляныя медвѣдки, причинившія незначительный вредъ въ ячменѣ и овсѣ.

Сбытъ сельскохозяйственныхъ продуктовъ.

Сбытъ сельскохозяйственныхъ продуктовъ производится на ярмаркахъ и базарахъ, бывающихъ въ разныхъ мѣстностяхъ губерніи и сосредоточенъ преимущественно въ рукахъ евреевъ.

Кѣмъ производятся полевые работы.

Полевая и домашняя сельскохозяйственная работы обыкновенно производятся мѣстными жителями. Горцы изъ австрійской Галиціи не употреблялись. Во Влоцкомъ уѣздѣ въ лагерное время во время стоянки войскъ подъ пос. Шекоцинами некоторые помѣщики нанимали для полевыхъ работъ солдатъ, отпускаемыхъ на эти заработки.

Наемныя дѣны.

Наемныя дѣны на земледѣльческой трудъ были слѣдующія:

	П О Д Е Н Н О												
	Во время посѣвовъ			Во время сѣнокосовъ			Во время жатвы и уборки хлѣбовъ						
	работнику съ лошадей	работнику пѣшему	работницѣ	работнику съ лошадей	работнику пѣшему	работницѣ	работнику съ лошадей	работнику пѣшему	работницѣ				
г. Кѣлицы	2	25	55	35	2	25	55	35	2	25	55	35	
Кѣлецкій уѣздъ	1	50	40	25	1	40	40	20	2	—	—	40	30
Андреевскій	1	50	45	30	1	30	50	30	1	70	—	50	35
Влоцковскій	1	20	25	20	1	50	40	20	1	50	—	45	30
Мѣховскій	1	79	30	25	1	92	47	30	2	20	—	48	42
Олькушскій	2	30	40	35	2	10	50	40	2	—	—	45	40
Пинчовскій	2	—	50	30	1	53	45	26	2	25	—	45	35
Стопницкій	1	50	35	30	1	20	45	25	1	50	—	40	35
Въ среднемъ	1	75	40	30	1	70	50	30	1	95	—	45	35

Въ общемъ, наемныя цѣны 1898 г., по сравненіи съ цѣнами 1897—нѣсколько повысились. Высокія, сравнительно, цѣны на рабочія руки въ Кѣльцахъ и Олькушскомъ уѣздѣ объясняются обиліемъ фабрикъ и заводовъ въ этихъ мѣстностяхъ, нуждающихся въ рабочихъ рукахъ.

Скотоводство.

Скотоводство, какъ главная вспомогательная отрасль сельскаго хозяйства, въ смыслѣ рабочей силы и средства для удобрения земли, не отличается въ губерніи особымъ развитіемъ; главною причиною тому служить недостатокъ хорошихъ и обширныхъ пастбищъ, а также сравнительно небольшой сбытъ скота, количество котораго въ губерніи простиралось въ отчетномъ году до 564,762 головъ, распредѣляясь по уѣздамъ такимъ образомъ:

	лошадей	рогатаго скота	овецъ	свиней	козъ	ословъ	муловъ	итого
гор. Кѣльцы . . .	450	577	—	100	12	—	—	1139
Кѣлецкій уѣздъ . . .	12984	40708	8120	6726	150	3	2	68693
Андреевскій . . .	15529	29516	30690	8293	31	5	—	84064
Влоцковскій . . .	14584	28709	26627	12828	45	21	7	82821
Мѣховскій . . .	22063	40747	14411	17042	337	27	9	94636
Олькушскій . . .	13722	27781	5388	10431	290	7	2	57621
Пинчовскій . . .	20841	37787	9938	13096	266	14	8	81950
Стопицкій . . .	21257	53665	6755	12043	86	18	14	93838
ИТОГО	121430	259490	101929	80559	1217	95	42	564762

Общее число скота въ отчетномъ году по сравненію съ 1897 г. уменьшилось на 5,743 головы, вслѣдствіе, главнымъ образомъ, вывоза за границу свиней.

Овцеводство.

Овцеводство въ губерніи съ каждымъ годомъ сокращается: такъ въ 1893 г. въ губерніи насчитывалось 144,085 гол.

1894 131,218

1895 120,475

1896 119,205

1897 105,991

и въ 1898 101,929

Причиною сокращенія овцеводства служатъ: развитіе хлѣбопашества, недостатокъ соответственныхъ пастбищъ, крайне ограниченныиъ сбытъ баранины, дорогостоящій уходъ за овцами, отдаленность суконныхъ и шерстопрядильныхъ фабрикъ и связанное съ этимъ обстоятельствомъ пониженіе цѣнъ на шерсть.

Цѣны на скоть.

Цѣны на скоть въ отчетномъ году стояли слѣдующія:

	жеребецъ	меринъ	кобылица	жеребецъ-докъ	быкъ	волъ	корова	теленокъ	овца	свинья	поросенокъ
г. Кѣльцы . . .	185	100	85	23	75	70	43	3	3	50	3
Кѣлецкій уѣздъ . . .	110	70	60	20	60	50	30	6	3	25	3
Андреевскій . . .	150	85	70	20	70	60	40	9	3	25	4
Влоцковскій . . .	55	45	40	20	40	35	25	—	2	12	3
Мѣховскій . . .	160	85	81	25	77	66	45	9	3	17	4
Олькушскій . . .	100	75	65	20	60	55	45	8	4	30	4
Пинчовскій . . .	130	73	65	20	67	60	37	7	3	26	4
Стопицкій . . .	80	50	40	10	50	50	30	5	3	10	2
средняя по губерн.	121	73	63	19	62	55	37	6	3	24	3

Материальный бытъ Материальное положеніе помѣщиковъ, не смотря на развитіе полевой культуры, не улучшается, главнымъ образомъ въ виду отсутствія общей помѣщичьей задолженности, высокихъ цѣнъ на рабочія руки и низкихъ на хлѣбъ. Экономическій бытъ крестьянъ представляется сравнительно въ благопріятномъ видѣ.

ОБЕСПЕЧЕНІЕ НАРОДНАГО ПРОДОВОЛЬСТВІЯ.

Для обезпеченія народнаго продовольствія на случай неурожая, въ Кѣлецкой губерніи, какъ и вообще во всемъ Привислинскомъ краѣ, не существуетъ какихъ-либо общественныхъ мѣропріятій, какъ то: запасныхъ хлѣбныхъ магазиновъ, продовольственныхъ капиталовъ и пр., обезпеченіе же народнаго продовольствія находится исключительно въ зависимости отъ степени урожая хлѣбныхъ культур. Отсутствіе организованной системы мѣропріятій на случай неурожая объясняется тѣмъ, что при той степени культуры земли и разнообразіи посѣвовъ, какія практикуются въ краѣ, полные и одновременные неурожаи всѣхъ вообще засеваемыхъ хлѣбныхъ культуръ маловероятны. Главнымъ продуктомъ народнаго продовольствія служатъ картофель, урожай котораго обыкновенно бываетъ не ниже самъ шесть; зерновые же хлѣба служатъ лишь необходимымъ дополненіемъ въ пропитаніи населенія и большей частью поступаютъ въ продажу. Урожай отчетнаго года далъ слѣдующіе результаты:

	посѣяно	собрано	въ излишкѣ
оз. и яр. хлѣбныхъ культур	355,327 четвертей	2,177,511	1,822,184
картофеля	463,039	3,195,686	2,732,647

Полагая по принятой нормѣ, на годичное продовольствіе каждаго человѣка, безъ различія пола, возраста и состоянія, по 1 $\frac{1}{4}$ четверти зерноваго хлѣба и по 2 $\frac{1}{2}$ —картофеля, получимъ за отчисленіемъ количества хлѣба и картофеля необходимаго на обмѣненіе, что населеніе губерніи не только вполне обезпечено до новаго урожая, но даже будетъ имѣть чистаго излишка для сбыта 619,714 четвертей зерноваго хлѣба и 857,703—картофеля.

О СОСТОЯНІИ ГОСУДАРСТВЕННЫХЪ ИМУЩЕСТВЪ.

Г.

Состояніе экономическихъ имуществъ.

Къ 1 января 1898 года по Кѣлецкой губерніи находилось Государственныхъ имуществъ:

		А. Казенныхъ.		
а)	собственно казенныхъ имѣній			5
б)	усадьбъ, мельницъ, домовъ, плацевъ, рудокопей и другихъ недвижимостей, сдаваемыхъ во временную аренду, въ числѣ которыхъ заключаются статьи, отданныя горному и почтовому вѣдомствамъ, безъ опредѣленія срока пользованія			21
в)	неземельныхъ оброчныхъ статей (мостовой сборъ)			1
г)	сельскихъ безсрочныхъ арендъ			74
д)	такихъ-же городскихъ			45

- | | | |
|----|--|---|
| е) | маіоратовъ, съ которыхъ взимается излишекъ доходовъ | 2 |
| ж) | проданныхъ казной недвижимостей, по которымъ взимается
разсроченными платежами продажной капиталъ | 8 |

В) Имущества и оброчныхъ статей, поступившихъ въ казну, на основаніи Всемило-
стивѣйшихъ Указовъ 27 октября 1864 г. и 14 декабря 1865 г., а также конфиско-
ванныхъ имѣній:

- | | | |
|-----------|--|-----|
| а) | недвижимостей и оброчныхъ статей, находящихся въ арендѣ | 37 |
| б) | проданныхъ недвижимыхъ имѣній, по которымъ взимается
продажной капиталъ разсроченными платежами | 37 |
| и т о г о | | 230 |

Число казенныхъ имѣній противъ 1897 года уменьшилось на 2, вслѣдствіе
выкупа безсрочныхъ арендъ и подуховныхъ сервитутовъ.

Извлеченіе доходовъ въ отчетномъ году производилось посредствомъ отдачи
въ аренду на опредѣленные сроки, а равно взиманія безсрочныхъ чиншей и пла-
тежей по капиталамъ за продажу или выкупъ имѣній.

Въ 1898 году отъ Государственныхъ имуществъ и оброчныхъ статей посту-
пило дохода:

- | | | | | |
|----------------|---|---------------|------|----------------|
| а) | временной арендной платы | 4271 р. 94 к. | пени | 228 р. 21 к. |
| б) | отъ сельскихъ безсрочныхъ арендъ | 2020 „ 88 „ | „ | 14 „ 42 „ |
| в) | „ „ городскихъ безсрочныхъ арендъ | 508 „ 83 „ | „ | 3 „ 95 „ |
| г) | излишка доходовъ отъ маіоратовъ | 270 „ 78 „ | „ | 6 „ 48 „ |
| д) | отъ продажи и выкупа собственно
казенныхъ недвижимыхъ имѣній и ста-
тей, а также имуществъ и оброчныхъ
статей, поступившихъ въ казну на
основаніи Высочайшихъ Указовъ
1864—1865 гг., а также конфиско-
ванныхъ имѣній | 24479 „ 53 „ | „ | 456 „ 18 „ |
| ж) | возвратъ издержекъ за устройство и
передачу маіоратовъ | 107 „ 63 „ | „ | — „ — „ |
| з) | отъ продажи негоднаго имущества | 13 „ 60 „ | „ | — „ — „ |
| и) | „ „ аренды подуховныхъ и конфиско-
ванныхъ имѣній | 1556 „ 74 „ | „ | 40 „ 58 „ |
| итого доходовъ | | | | 33979 р. 75 к. |

Къ 1 января 1899 г. осталось во временной арендѣ:

- | | | |
|-----------|--|-----|
| а) | собственно казенныхъ мелкихъ недвижимостей, покорчем-
ныхъ усадебъ и оброчныхъ статей | 215 |
| б) | въ безсрочной арендѣ | 118 |
| в) | имущества и оброчныхъ статей, поступившихъ въ казну
на основаніи Высочайшихъ Указовъ 27 октября 1864 и
14 декабря 1865 г. и конфискованныхъ имѣній | 37 |
| и т о г о | | 370 |

Къ 1 января 1898 г. оставалось невзысканныхъ разнаго рода недоимочныхъ
платежей съ экономическихъ имуществъ, преимущественно за давніе годы:

- | | | |
|-----------|--|-----------------|
| а) | по собственнымъ казеннымъ имуществамъ | 42,083 р. 75 к. |
| б) | „ „ подуховнымъ и конфискованнымъ имѣніямъ | 20,960 „ 63 „ |
| в) | „ „ продажъ казенныхъ и подуховныхъ имѣній и
вѣр статей | 36,266 „ 69 „ |
| г) | издержекъ за устройство маіоратовъ | 1,154 „ 35 „ |
| и т о г о | | 100,465 „ 42 „ |

Къ устраненію этихъ недоимокъ принимаются надлежащія мѣры.

Въ отчетномъ году ни одно изъ имѣній не находилось въ казенной администраціи и таковая въ отчетномъ году вновь учреждаема не была.

Въ 1898 г. новыхъ имуществъ въ продажу не назначалось.

Земли въ казенныхъ и подуховныхъ имѣніяхъ и оброчныхъ статьяхъ состояло 2,549 дес. 954 саж.

II.

КАЗЕННЫЕ ЛѢСА.

Къ 1 января 1899 г. въ Кѣлецкой губерніи состояло казенныхъ лѣсовъ:

Въ Кѣлецкомъ уездѣ.

I разряда—единственнаго владѣнія казны		десятины
XIII	„ — горныхъ	20672
XVII	„ — маіоратныхъ, состоящихъ подъ надзоромъ казенныхъ лѣсничихъ	778
		54313

Пичоескомъ.

I	„ — единственнаго владѣнія казны	469
XVI	„ — маіоратныхъ, состоящихъ въ администраціи казны	387
XVII	„ — маіоратныхъ, состоящихъ подъ надзоромъ казенныхъ лѣсничихъ	63
XXI	„ — проданныхъ съ разерочкою платежа	7
		927

Стопницкомъ.

I	„ — единственнаго владѣнія казны	5236
XVI	„ — маіоратныхъ, состоящихъ въ администраціи казны	1451
XVII	„ — маіоратныхъ, состоящихъ подъ надзоромъ казенныхъ лѣсничихъ	400
		7088

Влощовскомъ.

I	„ — единственнаго владѣнія казны	4379
XVI	„ — маіоратныхъ, состоящихъ въ администраціи казны	304
XVII	„ — маіоратныхъ, состоящихъ подъ надзоромъ казенныхъ лѣсничихъ	359
		5043

Мльховскомъ.

I	„ — единственнаго владѣнія казны	2105
XVII	„ — маіоратныхъ, состоящихъ подъ надзоромъ казны	775
XIX	„ — проданныхъ съ условіемъ веденія въ нихъ правильнаго лѣснаго хозяйства	55
		2935

Олькншскомъ.

I разряда—единственнаго владѣнія казны	10066
XVII „ —маіоратныхъ, состоящихъ подъ надзоромъ казенныхъ лѣсничихъ	1680
XXI „ —подуховныхъ, проданныхъ въ частную собственность съ разсрочкою платежа	32
	<u>11779</u>

Андреевскомъ.

I „ —единственнаго владѣнія казны	5700
XVII „ —маіоратныхъ, состоящихъ подъ надзоромъ казенныхъ лѣсничихъ	526
XXI „ —подуховныхъ, проданныхъ въ частную собственность	20
	<u>6247</u>

всего по губерніи 88335

Въ отчетномъ году въ дачахъ лѣсничества губерніи:

а) назначено было лѣса къ отпуску смѣтой:

для сплошной рубки	526
„ выборочной „	1044

б) дѣйствительно отпущено:

сплошной рубкой	439
выборочной	245

Въ отчетномъ году по лѣсничествамъ губерніи назначено было къ поступленію по смѣтѣ 394,700 руб., дѣйствительно-же поступило окладнаго дохода:

по § 21 ст. 8—отъ оброчныхъ статей и казенныхъ зданий (лѣсныхъ) 206 р. 90 к.

по § 22—лѣсныхъ доходовъ:

ст. 1—отъ продажи лѣса	523,017	„ 11 „
„ 2—за дрова и лѣсъ, отпускаемые горн. завод.	47,312	„ 12 „
„ 4—отъ побочныхъ пользованій	12,434	„ 14 „
„ 5—взысканій за нарушеніе лѣснаго устава	12,740	„ 94 „

по § 27—отъ продажи недвижимыхъ имуществъ 4,219 „ 90 „

по § 35—разные мелкіе и случайные доходы:

ст. 5—отъ продажи негоднаго и непужнаго имущества	15	„ 75 „
---	----	--------

всего поступило дохода 599,946 „ 86 „

Отпущено горному вѣдомству лѣсныхъ матеріаловъ, за которые деньги поступили въ казну на 373 р. 34 к.

Отпущено лѣсныхъ матеріаловъ для казенныхъ и общественныхъ надобностей бесплатно на 11,202 „ 63 „

а всего на 11,575 „ 97 „

Денежное поступленіе отъ лѣсовъ, за отчетный годъ увеличилось противъ 1897 г. на 185,221 руб. 9 коп. (не считая за лѣсъ, отпущенный горному вѣдомству въ долгъ и бесплатно). Противъ оклада, назначеннаго министерствомъ, превышеніе лѣснаго дохода оказалось на 205,246 руб. 86 коп.

Съ цѣлью предоставленія мѣстному крестьянскому населенію и мѣщанамъ-рольникамъ приобрѣтенія нужныхъ имъ для собственной надобности лѣсныхъ матеріаловъ изъ первыхъ рукъ, казной продано таковыхъ въ отчетномъ году, при поштучной продажѣ 82,137 деревьевъ на 75,499 руб.

Къ 1 января 1898 г. оставалось недоимокъ 189,180 руб. 11 коп., въ 1898 г. причислено 1,723 руб. 35 коп., въ счетъ которыхъ поступило 125,487 р. 32 к., сложено со счетовъ по разнымъ причинамъ 21,468 р. 46 к. и къ 1 января 1899 г. оставалось недоимокъ 57,961 руб. 80 коп., въ томъ числѣ за лѣсонарушенія 5,574 руб. 79 коп., остальная сумма пользуется правомъ отсрочки платежа.

Лѣсныхъ культурныхъ работъ произведено:	
собрано сѣмянъ	9,965 фунт.
заложено питомниковъ	450 кв. саж.
засѣяно	125 дес.
засажено	46 "

По лѣсничествамъ губерніи обнаружено нарушеній лѣснаго устава:

по самовольнымъ порубкамъ	5,928 случ.	на сумму ущерба 6,913 руб.
„ незаконной частыбѣ	3,100 „ „ „ „	1,288 „
в с е г о	9,029 „ „ „ „	8,201 „

Съ казенныхъ лѣсовъ и лѣсослужебныхъ усадебъ ассигновано гминнаго сбора 10,603 руб. 67 коп.

Г О Р Н О И Д Ъ Л О .

Кѣлецкая губернія богата залежами разныхъ ископаемыхъ, какъ то: мрамора, извести, желѣза, свинца, каменнаго угля, галмея и пр. Къ числу горнозаводскихъ мѣстностей принадлежатъ: Кѣлецкій уѣздъ, гдѣ производится эксплуатация мрамора, Олькушескій—галмея и Пивчовскій—сѣры.

Залежи эти занимаютъ полъ въ 30 в. длины и 25 ширины, по направленію съ юго-запада на сѣверо-востоку; находятся преимущественно въ горахъ, окружающихъ гг. Кѣльцы и Хендины, вышиною, въ среднемъ, 850 фут. надъ уровнемъ Балтійскаго моря, но часто начинаются и съ самой поверхности земли.

Въ геологическомъ отношеніи онѣ принадлежатъ къ силлурійской, девонской, пермской, триасовой и юрской фармаціямъ. Состоятъ, главнымъ образомъ, изъ углекислой извести съ примѣсью соединеній кремнія. Часто содержатъ въ себѣ свинецъ, мѣль, серебро, малахитъ, лазурь, аррагонитъ, тяжелый шпатель, мѣль, олово и пр., а „болеховицкій“ (добываемый возлѣ дер. Болеховицъ), кромѣ того, заключаетъ въ себѣ различныя окаменѣвшіе остатки, дающіе иногда красивыя изображенія раковинъ, частей растений и т. п.

Ежедневно въ ломкахъ работаетъ отъ 30 до 60 чел., а на фабрикахъ въ Кѣльцахъ отъ 50 до 70.

Въ отчетномъ году изъ мрамора приготовлено разныхъ издѣлій на 40,820 руб.

Добыча сѣры. Залежи сѣры находятся на берегу р. Ниды, въ Пинчовскомъ уездѣ, въблизи д. Чарковы, гдѣ устроенъ заводъ „Благодать“ для выплавки сѣры изъ сѣрной руды.

Въ отчетномъ году при 120 чел. рабочихъ выработано сѣры на 40,000 руб.

КАЗЕННЫЕ РУДНИКИ и ЗАВОДЫ.

Железные рудники „Петръ“ и „Далеевъ.“ Въ теченіи 1898 г. добыто 22,260 бадей руды при общемъ расходѣ въ 6,914 руб. 10 коп. Все количество этой руды было отправлено на казенные чугуноплавильные заводы Реевъ и Мостки.

Общее управленіе рудниками вѣрено было особому горному инженеру при одномъ штейгерѣ и двухъ досмотрщикахъ. При работахъ было задолжено 78 рабочихъ, съ общою платою 5,092 руб. 4 коп.

Реевскій чугуноплавильный и литейный заводъ. Находился въ дѣйствиіи 10 мѣсяцевъ. На заводѣ выплавлено 88,894 пуда чугуна на сумму по заготовительнымъ цѣнамъ въ 59,470 руб. 9 коп. и отливокъ по казеннымъ и частнымъ нарядамъ 39,768 пуд., на сумму 36,799 руб. 84 коп., а всего на сумму 96,270 руб. 93 коп.

При означенномъ производствѣ задолжалось: 1 обермастеръ, 3 мастера и 80 горнозаводскихъ рабочихъ.

Израсходовано на содержаніе завода, доставку матеріаловъ и на плату рабочимъ 28,186 руб. 28 коп.

Вилогонская механическая фабрика. Была въ дѣйствиіи съ 1 января по 1 ноября 1898 г. т. е. до времени сдачи завода въ аренду, листопркатный - же заводъ въ 1898 г. вовсе не дѣйствовалъ. На механической фабрикѣ работало 11 мастеровъ и 35 рабочихъ помощниковъ. Въ отчетномъ году на фабрикѣ приготовлено разныхъ земледѣльческихъ машинъ, приборовъ и орудій на 8,548 руб. 5 коп. и отливокъ изъ желтой мѣди 17²⁰/₁₀₀ пудовъ, на 191 руб. 81 коп., а всего на сумму 8,739 руб. 86 коп. На содержаніе фабрики, подвозку матеріаловъ и плату рабочимъ израсходовано 9,381 руб. 34 коп.

ЧАСТНЫЕ РУДНИКИ и ЗАВОДЫ.

Въ отчетномъ году въ Кѣлѣцкой губерніи дѣйствовали 4 группы рудниковъ, расположенныя въ Олькушскомъ уездѣ въ III горномъ округѣ Западной горной области, двѣ изъ нихъ, галмейныя и двѣ желѣзно-рудныя, находящіяся въ эксплуатаціи частныхъ горнопромышленниковъ и компаній. Производительность означенныхъ группъ рудниковъ по даннымъ за 1898 г., представляется въ слѣдующемъ видѣ.

Волеславскіе галмейные рудники. Принадлежатъ обществу каменугольныхъ копей, рудниковъ и заводовъ въ Сосновицахъ. Добыто галмея 1,823,401 пуд. на сумму 149,520 руб.— при чемъ задолжалось рабочихъ: постоянныхъ 350 и вспомогательныхъ 109, а всего 459 человекъ.

Галмейныя рудники „Досифъ“ и „Улисъ.“ Арендуются франко-русскимъ обществомъ. Добыто галмеев. 2,013,172 пуда на 167,100 руб. при 386 постоянныхъ и 67 вспомогательныхъ рабочихъ.

Желѣзный рудникъ „Ключе.“ Принадлежитъ Людовику Мауве. Добыто желѣзной руды 14,710 пуд. на сумму 755 руб. При этой добычѣ задолжалось рабочихъ: постоянныхъ 32 и вспомогательныхъ 14—всего 46 человекъ.

Желѣзный рудникъ „Янъ.“ Состоитъ въ арендѣ Суйковского. Добыто желѣзной руды 120,000 пуд. на сумму 6,120 руб., при чемъ задолжалось рабочихъ: постоянныхъ 30 и вспомогательныхъ 9—а всего 39 чел.

Чугуноплавильные и чугунолитейные заводы „Гута-Ядвига“, „Красна“ и „Войцъховъ.“ Все эти заводы расположены въ Кѣлецкомъ уѣздѣ, во П-мъ горномъ округѣ Западной горной области. Въ частности изводительность каждаго завода въ отчетномъ году была слѣдующая:

На заводѣ „Гута-Ядвига“ въ дер. Кузняки, изъ 185,290 пудовъ проплавленныхъ желѣзныхъ рудъ, выплавлено штыковаго, въ отливкахъ и другихъ видахъ, чугуна 66,159 пуд. При этомъ производствѣ дѣйствовали три паровыя машины и два локомобилия. Рабочихъ задолжалось 80 человекъ, изъ коихъ 72 человекъ горнозаводскихъ и 8 вспомогательныхъ. Средняя продажная цѣна чугуна была 80—83 коп. за пудъ при заводѣ.

На заводѣ „Красна“ изъ 445,410 пуд. проплавленныхъ желѣзныхъ рудъ, выплавлено 148,609 пуд. чугуна въ штыкахъ и отливкахъ. При работахъ задолжалось 134 человекъ рабочихъ, изъ коихъ 112 человекъ горнозаводскихъ и 22 вспомогательныхъ. Средняя продажная цѣна чугуна была 79—82 коп. за пудъ при заводѣ.

На заводѣ „Войцъховъ“ въ дер. Щецно изъ 33,158 пуд. проплавленныхъ желѣзныхъ рудъ, выплавлено 11,435 пуд. чугуна въ штыкахъ. При этомъ производствѣ задолжалось всего 48 чел. рабочихъ, изъ коихъ 41 горнозаводскихъ и 7 вспомогательныхъ. Средняя продажная цѣна чугуна была 79—83 коп. за пудъ при заводѣ.

Каменоломни. Въ 1897 году въ губерніи дѣйствовало 50 каменоломенъ, въ которыхъ добывались известнякъ и мраморъ для выжиганія извести, песчаникъ для построекъ и разныхъ издѣлій, гипсъ для штукатурныхъ работъ, „жарновецъ“ для выдѣлки мельничныхъ жернововъ, булыжникъ на постройку дамбъ по р. Вислѣ и т. п. Всего добыто 5,369 куб. фут. разнаго камня, при работѣ 214 чел., на сумму 17,916 руб.

ФАБРИЧНАЯ И ЗАВОДСКАЯ ПРОМЫШЛЕННОСТЬ.

(Приложеніе 1 въдомость).

Всѣхъ фабрикъ и заводовъ въ 1898 г. въ Кѣлецкой губ. дѣйствовало 875, при 7,458 рабочихъ, съ общей производительностью на сумму 6,141,634 руб.

Общее число фабрикъ и заводовъ распределялось по городамъ и уѣздамъ такимъ образомъ:

Города	число фабрик и заводов	сумма произ- водительности	число рабочих
Кѣльцы	25	601,425	361
Хенцины	10	5,000	20
Мѣховъ	1	28,500	7
Олькушъ	5	14,300	46
Пинчовъ	4	25,150	21
Дзялошице	7	11,410	23
Хмѣльникъ	42	60,945	162
итого въ городахъ	95	746,730	644
Уѣзды			
Кѣлецкій	142	629,045	1,519
Андреевскій	95	285,966	306
Влощовскій	111	345,618	412
Мѣховскій	88	976,649	617
Олькушскій	140	1,862,690	2,845
Пинчовскій	76	1,000,888	809
Стопницкій	128	294,048	271
итого въ уѣздахъ	785	5,394,904	6,814
всего въ губерніи	875	6,141,634	7,458

Наибольшую промышленностью отличались гг. Кѣльцы и Хмѣльникъ, а изъ уѣздовъ: Олькушскій, Пинчовскій и Мѣховскій.

Фабрично-заводская промышленность мало развита въ губерніи, особенно по сравненію съ сосѣдней Петроковской губерніей.

Главные производства слѣдующія: мукомольное, винокуренное, свеклосахарное, писчебумажное и лѣсопильное, о коихъ имѣются слѣдующія данныя:

Въ 1898 году дѣйствовало 533 паровыхъ, водяныхъ и вѣтряныхъ мельницъ, на которыхъ работало 816 чел. Производительность была 1,301,579 р.

Въ губерніи 2 свеклосахарно-рафинадныхъ завода, на коихъ работаетъ около 1,000 рабочихъ. Производство въ 1898 г. сахару было на 1,194,805 руб.

5 писчебумажныхъ фабрикъ въ отчетномъ году выработали разнаго сорта бумаги на 728,280 руб.; причѣмъ число рабочихъ было 698 чел.

Что касается работы малолѣтнихъ, то въ виду ограниченія закономъ часовъ работы ихъ до 8 въ день, крупныя заведенія работою малолѣтнихъ не пользуются вовсе.

Работою малолѣтнихъ отъ 12 лѣтняго возраста пользуются только гильзовыя фабрики, на коихъ работа производится исключительно еврейскими дѣтьми до 12 лѣтняго возраста. Заняты они работою 8 часовъ въ день: отъ 8 ч. утра до полудня и отъ 2 до 6 ч. вечера.

Въ общемъ, Кѣлецкая губернія не принадлежитъ къ числу губерній промышленныхъ. Хотя общее число фабрикъ и заводовъ достигаетъ довольно крупной цифры, но большинство изъ нихъ—фабрики только по названію, на самомъ же дѣлѣ это заведенія вполнѣ ремесленного типа, не приносящія своимъ владѣльцамъ крупныхъ выгодъ, а доставляющія имъ только скромныя средства къ существованію. Въ болѣе строгомъ смыслѣ, заведеніями фабрично-заводскаго характера слѣдовало бы назвать только промышленныя заведенія, подчиненныя надзору фабричной инспекціи, такихъ заведеній въ 1898 г. было 102, съ общимъ числомъ занятыхъ на нихъ рабочихъ 3,762.

Изъ этого числа было:

Наименованіе производствъ	число заводоній	число рабочихъ				Производительность	ПРИМѢЧАНІЕ
		взрослыхъ		малолѣтнихъ	Всего		
		муж.	жен.			РУБЛИ	
<i>Обработывающіе продукты царства минеральнаго.</i>							
Заводовъ чугуно-литейныхъ, желѣзодѣлательныхъ и проволочныхъ	4	274	—	24	298	327125	
заводовъ стекольныхъ	3	44	—	42	86	83500	
фабрикъ обжиганія гипса	3	17	—	2	19	34560	
заводовъ кирпичныхъ и изразцовыхъ	7	87	51	29	167	38760	
„ цементныхъ	1	156	—	18	174	149815	
„ пороховыхъ	1	55	25	—	80	327530	
„ мраморныхъ издѣлій	1	46	—	—	46	16530	
И Т О Г О	20	679	76	115	870	977820	
<i>Обработывающіе продукты царства растительнаго.</i>							
заводовъ дѣсопильныххъ	30	590	25	3	618	705455	
писчебумажныхъ	2	348	226	—	574	790375	
фабрикъ гильзовыхъ	5	1	—	112	113	14380	
типографій	2	24	—	10	34	7836	
заводовъ винокуренныхъ и ректификац.	26	168	—	—	168	139346	
„ пивоваренныхъ и солодовенныхъ *)	2	65	2	—	67	148496	Безъ алчна. 1 пивоваренный зав. не дѣйствовалъ. Всего 4 мельницы, но 2 не дѣйствуютъ.
мельницъ мукомольныхъ	2	29	—	1	30	184000	
фабрикъ асфальтового толя	2	21	—	—	21	63400	
заводовъ крахмальныхъ	4	63	25	—	88	84960	
„ свеклосахарныхъ	2	774	320	—	1094	1318763	
фабрикъ цикорія	2	16	8	—	24	12000	
„ веревочныхъ	1	18	3	—	21	7600	
„ мятнаго масла	1	4	—	—	4	2750	
И Т О Г О	81	2121	609	126	2856	3479361	
<i>Обработывающіе продукты царства животнаго.</i>							
заводовъ кожевенныхъ	1	33	3	—	36	58000	
а в с е г о	102	2833	688	241	3762	4515181	

По мѣстности, наиболее промышленнымъ слѣдуетъ считать Олькунскій уѣздъ, гдѣ въ настоящее время существуетъ 2 писчебумажныя фабрики, цементный заводъ, пороховой, 2 кирпичныя, проволочный и нѣкоторые другіе заводы съ общимъ числомъ рабочихъ 1,120 и гдѣ въ настоящее время строится большой цементный заводъ и скоро отроетъ дѣйствіе третья писчебумажная фабрика.

Въ губерніи было 155 паровыхъ котловъ и локобилей, изъ коихъ на фабрикахъ и заводахъ дѣйствовало 126, въ 57,000 кв. фут. поверхности нагрева, что достаточно для дѣйствія паровыхъ машинъ, общей сложности въ 4,750 паровыхъ лошадиныхъ силъ.

*) Кроме того 7 пивоваренныхъ заводовъ неподчиненныхъ фабричной инспекціи.

Изъ общаго числа котловъ на Олькушкѣй уѣздѣ приходится 28 котловъ съ общей поверхностью нагрѣва въ 19,768 кв. фут., что достаточно для дѣйствія паровыхъ машинъ въ 1,647 лошадиныхъ силъ.

Такимъ образомъ въ настоящее время въ Кѣлецкой губерніи наиболѣе развита промышленность обрабатывающая произведенія царства растительнаго, послѣ чего уже идутъ заведенія занимающіяся обработкой продуктовъ царства минеральнаго, но можно предполагать, что въ ближайшемъ будущемъ разовьются и заведенія обрабатывающія произведенія царства минеральнаго, такъ какъ постоянно увеличивается число и дѣятельность кирпичныхъ заводовъ, фабрикъ обжиганія гипса (алебастра) и кромѣ того открывается дѣйствіе двухъ новыхъ цементныхъ заводовъ.

Слѣдуетъ обратить вниманіе на то обстоятельство, что при довольно значительномъ числѣ малолѣтнихъ (241), составляющихъ около 7% общаго числа всѣхъ занятыхъ на фабрикахъ рабочихъ и дѣтей рабочихъ, въ губерніи не имѣется совершенно школъ для обученія малолѣтнихъ рабочихъ, за исключеніемъ 2 школъ, содержимыхъ владельцами писчебумажныхъ фабрикъ въ Пилицѣ, гдѣ обучается до 120 чел. дѣтей рабочихъ.

Хотя представитель фабричной инспекціи и употреблялъ усилія къ тому, чтобы нѣкоторые изъ болѣе состоятельныхъ фабрикантовъ открыли школы для обученія малолѣтнихъ рабочихъ и дѣтей рабочихъ, но до сихъ поръ усилія эти разбиваются о косность фабрикантовъ, не желающихъ затрачивать деньги на образованіе своихъ рабочихъ и дѣтей. Такимъ образомъ, въ настоящее время малолѣтніе рабочіе, за малыми исключениями, не посѣщаютъ школъ, за отсутствіемъ таковыхъ.

Въ губерніи также не имѣется никакихъ техническихъ и ремесленныхъ школъ и реальныхъ училищъ, между тѣмъ, является настоятельная потребность въ открытіи хотя-бы низшихъ техническихъ и ремесленныхъ школъ, такъ какъ въ губерніи ощущается большой недостатокъ въ лицахъ, хотя сколько нибудь технически образованныхъ, могущихъ съ знаніемъ дѣла управлять паровой машиной или паровымъ котломъ, почему болѣе или менше знающему свое дѣло механику приходится платить большія деньги, а иногда и за большое жалованье нельзя найти сноснаго механика.

Отсутствіе техническихъ школъ является однимъ изъ условий, неблагоприятствующихъ болѣе успѣшному развитію въ губерніи промышленности. Второе условіе, тормозящее развитіе промышленности—это отсутствіе предприимчивости среди мѣстныхъ жителей—поляковъ, почему, за отсутствіемъ здѣсь иностранцевъ, большинство заведеній принадлежитъ евреямъ, или ими арендуется.

Впрочемъ за послѣднее время замѣчается въ этомъ отношеніи нѣкоторая перемѣна,—образуются товарищества и акціонерныя общества для открытія промышленныхъ заведеній и притомъ безъ всякаго участія евреевъ.

Т О Р Г О В Л Я.

(Приложеніе 2 вѣдомости).

Лавочная и базарная. Сосредоточена преимущественно въ рукахъ евреевъ, имѣетъ мелочной характеръ и ограничивается сбытомъ ремесленныхъ издѣлій и продуктовъ сельскаго хозяйства. Главнѣйшими предметами базарной торговли служатъ: зерновой хлѣбъ, огородный овощи, фрукты, яйца, молочные продукты, птица, скотъ и др. Средній годовой оборотъ базаровъ достигаетъ 1,500,000 р.

Ярмарки. Волге значительныя ярмарки бываютъ въ п. Андреевъ—Ивановская—съ 1 по 9 июня и Михайловская—съ 22 по 30 сентября. Лошадей, конской сбруи, обуви, одежды и веревочныхъ издѣлій на Ивановскую ярмарку въ м. г. доставлено на 18,659 р., а продано на 9,000 р., а на Михайловскую—доставлено на 25,530 р., а продано на 12,500 р. Въ Къльцахъ бываетъ 6 ярмарокъ въ году, ничѣмъ почти не отличающихся отъ обыкновенныхъ базаровъ (по вторникамъ). На ярмарки эти въ м. г. привезено товаровъ на 146,000 р., а продано на 93,000 р.

Свидѣтельства и билеты на право торговли и промысловъ. Такихъ свидѣтельствъ и билетовъ въ 1898 г. было выдано: Купеческихъ свидѣтельствъ:

	годовыхъ	полугодовыхъ	поступило пошлннѣ
1-й гильдіи	5	—	2,825 р. — к.
2-й „	386	24	17,322 „ 50 „
на мелочный торгъ	3,024	225	34,025 „ — „

Промысловыхъ:			
1-го разряда	12	1	140 „ — „
2-го „	35	3	279 „ 50 „
3-го „	155	21	606 „ 50 „

Приказчицыхъ:			
1-го класса	129	13	4,725 „ — „
2-го „	331	83	2,235 „ — „
на развозный торгъ	31	2	563 „ 20 „
„ разносный „	147	24	1,049 „ 40 „

Паспортныхъ—членамъ купеческихъ семействъ:			
1-й гильдіи	4	—	60 „ — „
2-й „	1	—	6 „ — „

Билетовъ:			
по 1-й гильдіи	24	2	552 „ 50 „
2-й „	509	26	5,857 „ 50 „
„ мелочному торгу	3,061	250	7,385 „ — „
ярмарочныхъ билетовъ мелочнаго торго	2	—	3 „ — „

и т о г о 7,856 673 77,635 „ 10 „

Сверхъ показанныхъ выше документовъ, выданныхъ на 1898 годъ, 32 свидѣтельства выдано бесплатно на мелочный торгъ.

Дополнительный раскладочный сборъ		
Раскладочнаго сбора съ торговыхъ и промышленныхъ предприятий въ 1898 г. поступило	24,437 р.	49 к.
и 3% сбора съ тѣхъ же предприятий	482 „	18 „
и т о г о	24,919 „	67 „

По сравненію съ 1897 годомъ, общее число торговыхъ документовъ (8,529) увеличилось на 198, а сумма поступившаго въ казну патентнаго сбора превысила прошлогоднюю на 1,919 руб. 60 коп.

Случаевъ нарушенія постановленій о производствѣ торговли и промысловъ безъ взятія установленныхъ торговыхъ документовъ было обнаружено 6,372, а за неимѣніе обязательныхъ приказчиковъ 20—всего 657, въ общемъ на 457 меньше 1897 г. Въ числѣ нарушеній же 425 произведено евреями и 232 прочими лицами. За нарушенія наложено взысканіе на сумму 2,528 р.

Отпускная и вывозная торговля. По отчетамъ расположенныхъ въ губерніи таможенныхъ учреждений, стоимость всѣхъ товаровъ, вывезенныхъ за границу,

простирались въ 1898 г. до суммы 1,776,655 руб. 75 коп.; стоимость привезенныхъ изъ-заграницы иностранныхъ товаровъ до 233,416 руб. 48 коп.

Суммы отпуска и привоза между таможенными и таможенными заставами распределяются слѣдующимъ образомъ:

Таможни:	вывозъ	привозъ
Иголомйская	61,619 р. 90 к.	19,827 р. 45 к.
Корчинская	98,929 " 80 "	55,361 " 99 "
Михаловицкая	404,555 " — "	114,191 " 74 "
Баранская	751,650 " — "	14,862 " — "
Таможенные заставы:		
Опатовецкая	64,513 " 90 "	10,171 " 85 "
Ратаевская	265,086 " 50 "	5,309 " 62 "
Строславицкая	69,462 " — "	7,686 " — "
Шидкая	58,077 " 65 "	5,683 " 83 "
Переходный пунктъ		
Несуловицкій	2,862 " — "	322 " — "
всего	1,776,655 " 75 "	233,416 " 48 "

Прослѣдвало лицъ:

	изъ-заграницы	заграницу
Ратаевская там. застава	4,057	4,140
Строславицкая	3,923	3,712
	7,980	7,852

Въ отчетномъ году, по сравненію съ 1897 г., вывезено товаровъ болѣе на 289,970 руб., а привезено — на 40,913 руб.

Въ общемъ, вывозъ превысилъ привозъ на 1,543,239 руб. 27 коп.

Главнѣйшими предметами вывоза были: хлѣбъ въ зернѣ (черезъ Корчинскую и Михаловицкую таможни, Ратаевскую заставу и Несуловицкій переходный пунктъ хлѣба вывезено 319,072 пуд. на сумму 273,970 руб. 50 коп.), лѣсъ, кожа, сѣмена кормовыхъ травъ, птичьи яйца, огородныя овощи, грибы, домашняя птица, коровье масло, сыръ и молоко, перо и пухъ, а привоза: каменный уголь, коксъ, жирная известь, свѣжіе фрукты, минеральныя воды, виноградныя вина, кораллы, шерсть, посуда, ченица, известь, сельско-хозяйственныя машины.

Ремесленная и мелкая домашняя промышленность. Въ отчетномъ году въ губерніи насчитывалось 10,260 ремесленниковъ (мастеровъ и учениковъ), которые въ цѣловомъ отношеніи распредѣлялись по уѣздамъ согласно прилагаемой при семъ ведомости.

КЪЛЕЦКАЯ ГУБЕРНСКАЯ ДИРЕКЦІЯ ЗЕМСКАГО КРЕДИТНАГО ОБЩЕСТВА.

Въ теченіи отчетнаго года выдано: а) подъ залогъ 2-хъ необремененныхъ ссудою имѣній — поной ссуды 4½ зак. лист. 25,850 руб. и б) подъ залогъ 20 прежде заложенныхъ имѣній выдано добавочной ссуды 70,050 руб.

Сумма всѣхъ ссудъ подъ залогъ 707 имѣній составляла 11,648,650 руб.

Въ теченіи 1898 г. возвращено досрочно дирекціи частично или въ цѣлости ссудъ на сумму 184,200 руб.

Срочные платежи отъ выданныхъ въ 1898 г. новыхъ и добавочныхъ ссудъ составляютъ сумму 5,446 руб. 50 коп.

Срочные платежи отъ всѣхъ ссудъ составляли въ 1898 г. сумму 675,941 руб. 39 1/2 коп.

За невзносъ въ срокъ платежей въ отчетномъ году назначено въ продажу 239 имѣній и осталось отъ 1897 г. 124 имѣнія.

По 250 имѣніямъ были удовлетворены недоимки въ 1898 г. до дня производства торговъ.

Въ отчетномъ году продано съ публичныхъ торговъ 9 имѣній.

По 104 имѣніямъ срокъ продажи еще не наступилъ къ 1 января 1899 г.

ДВИЖЕНІЕ НАСЕЛЕНІЯ.

(Приложеніе 1 вѣдомость).

Въ Кѣлецкой губерніи къ 1 января 1898 г. жителей, записанныхъ въ книги постоянного и непостояннаго народонаселенія, числилось 914,611 душъ обоого пола, изъ коихъ мужчинъ 456,075, женщинъ 458,536.

Жителей, записанныхъ въ книгахъ постоянного населенія къ 1 января 1898 г. числилось 848,208 душъ обоого пола, изъ коихъ 420,279 мужчинъ и 427,929 женщинъ.

Жителей, записанныхъ въ книгахъ непостояннаго населенія къ тому же времени было 66,403 душъ обоого пола, въ томъ числѣ 35,796 мужчинъ и 30,607 женщинъ.

По таблицамъ, доставленнымъ лицами, ведущими акты гражданскаго состоянія, родилось 32,622 душъ обоого пола, въ томъ числѣ мальчиковъ 16,678 и дѣвочекъ 15,944.

Родившіеся. Число родившихся по гор., Кѣльцамъ и уѣздамъ распределяется такимъ образомъ:

	мальчиковъ	дѣвочекъ	обоого пола
г. Кѣльцы	389	355	744
Кѣлецкій уѣздъ	2,533	2,428	4,961
Андреевскій „	1,661	1,749	3,410
Влощовскій „	1,707	1,619	3,326
Мѣховскій „	2,560	2,390	4,950
Олькучскій „	2,755	2,626	5,381
Пинчовскій „	2,347	2,182	4,529
Стопницкій „	2,746	2,595	5,341
	16,678	15,944	32,622

Число родившихся особо по городам и особо по уездам распределяется так:

Города:	мальчиковъ	дѣвочекъ	обоого пола
Кѣльды	389	355	744
Хенцины	115	161	216
Мѣховъ	44	62	106
Олькушъ	70	73	143
Пинчовъ	137	135	272
Дзялошице	126	130	256
Хмѣльникъ	127	111	238
итого по городамъ	1,008	967	1,975
Уѣзды:			
Кѣлецкій	2,418	2,327	4,745
Андреевскій	1,661	1,749	3,410
Влощовскій	1,707	1,619	3,326
Мѣховскій	2,516	2,328	4,844
Олькушскій	2,665	2,553	5,218
Пинчовскій	2,084	1,917	4,001
Стопницкій	2,619	2,484	5,103
всего по уѣздамъ	15,670	14,977	30,647

Въ общемъ числѣ родившихся было:

законнорожденныхъ	(въ городахъ	1,876
	(„ уѣздахъ	29,947
		31,823

незаконнорожденныхъ	(въ городахъ	99
	(„ уѣздахъ	700
		799

Число родившихся законнорожденныхъ и незаконнорожденныхъ особо по городамъ и особо по уѣздамъ распределяется такъ:

Города:	законнорожденныхъ	незаконнорожденныхъ
Кѣльды	695	49
Хенцины	204	12
Мѣховъ	102	4
Олькушъ	120	14
Пинчовъ	256	16
Дзялошице	256	—
Хмѣльникъ	234	4
	1,876	99
Уѣзды:		
Кѣлецкій	4,655	90
Андреевскій	3,338	72
Влощовскій	3,266	60
Мѣховскій	4,690	154
Олькушскій	5,120	98
Пинчовскій	3,889	112
Стопницкій	4,989	114
	29,947	700

Умершихъ.

Въ теченіи отчетнаго года умерло 17,011 душъ, изъ нихъ мужчинъ 8,638 и женщинъ 8,373.

Число умерших по городамъ и уѣздамъ распредѣляется такъ:

Города:	мужчинъ	женщинъ	обоего пола
Кѣльцы	372	315	687
Хенцины	64	51	115
Мѣховъ	25	26	51
Олькушъ	30	31	61
Пинчовъ	62	47	109
Дзялошице	64	57	121
Хмѣльникъ	30	26	56
итого въ городахъ	647	553	1,200
Уѣзды:			
Кѣлецкій	1,274	1,187	2,461
Андреевскій	795	756	1,551
Влоцковскій	789	800	1,589
Мѣховскій	1,310	1,256	2,566
Олькушскій	1,227	1,183	2,410
Пинчовскій	1,095	1,118	2,213
Стопницкій	1,501	1,520	3,021
итого въ уѣздахъ	7,991	7,820	15,811
всего въ губерніи	8,638	8,373	17,011

Естественный Перевѣсъ числа родившихся надъ умершими составилъ 15,611 приростъ населенія, человекъ, изъ коихъ мужчинъ 8,040, женщинъ 7,571.

Прибыль эта по городамъ и уѣздамъ распредѣляется слѣдующимъ образомъ:

Города:	мужчинъ	женщинъ	обоего пола
Кѣльцы	17	40	57
Хенцины	51	50	101
Мѣховъ	19	36	55
Олькушъ	40	42	82
Пинчовъ	75	87	163
Дзялошице	62	73	135
Хмѣльникъ	97	85	182
итого въ городахъ	361	414	775
Уѣзды:			
Кѣлецкій	1,144	1,140	2,284
Андреевскій	866	993	1,859
Влоцковскій	918	819	1,737
Мѣховскій	1,206	1,072	2,278
Олькушскій	1,438	1,370	2,808
Пинчовскій	989	799	1,788
Стопницкій	1,118	964	2,082
итого въ уѣздахъ	7,679	7,157	14,836
всего въ губерніи	8,040	7,571	15,611

Въ процентномъ отношеніи смертность и естественный приростъ населенія въ губерніи выразились слѣдующими цифрами:

	смертность	рождаемость
	на 100 человекъ	
въ городахъ	1,8	3,0
„ уѣздахъ	1,8	3,6

Распределение родившихся по вѣроисповѣданіямъ:

Вѣроисповѣдныя группы	Р О Д И Л О С Ь					
	Законнорожденныхъ			Незаконнорожденныхъ		
	мужчинъ	женщинъ	обоего пола	мужчинъ	женщинъ	обоего пола
Православныхъ	32	16	48	—	—	—
Католиковъ	14581	14053	28634	337	385	762
Протестантовъ	78	63	141	—	1	1
Евреевъ	1987	1411	3398	21	15	36
Итого	16678	15543	32221	398	401	799
			всего	33,020		

Распределение умершихъ по вѣроисповѣданіямъ:

Православныхъ	16	9	25
Католиковъ	8,125	7,907	16,032
Протестантовъ	9	17	26
Евреевъ	488	440	928
итого	8,638	8,373	17,011

Б р а к и . Браковъ въ отчетномъ году было заключено 6,173, изъ нихъ между городскими жителями 613 и сельскими 5,560.

Число браковъ по сравненіи съ минувшимъ годомъ уменьшилось на 319.

По вѣроисповѣданіямъ браки распределялись:

Православныхъ	14
Католиковъ	5,441
Протестантовъ	19
Евреевъ	699

Къ 1 января 1899 г. въ Кѣлецкой губерніи числилось населенія:

Постояннаго:	848,208 душъ
мужчинъ 420,279; женщинъ 427,929.	
Непостояннаго:	66,403 душъ
мужчинъ 35,796; женщинъ 30,607.	

Такимъ образомъ общее число населенія, какъ постояннаго, такъ и непостояннаго, составляло:

Всего:	914,611 душъ обоего пола
	мужчинъ 456,075; женщинъ 458,536.

Распределение постоянного и непостоянного населения, внесенного въ списки, по городамъ и уѣздамъ представляется такимъ образомъ:

Города:	Постояннаго населенія			Непостояннаго населенія			В СЕГО
	мужчинъ	женщинъ	обоого пола	мужчинъ	женщинъ	обоого пола	обоого пола
Кѣльцы	6448	7283	13731	4132	4691	8823	22554
Хенцины	4181	4474	8655	140	115	255	8910
Мѣховъ	1301	1476	2777	446	430	876	3653
Олькушъ	1780	1859	3639	623	673	1296	4935
Пинчовъ	3841	3719	7560	749	1260	2009	9569
Дзялошице	3341	3266	6607	106	114	220	6827
Хмельникъ	4340	4378	8718	536	374	910	9628
итого по гор.	25232	26455	51687	6732	7657	14389	66071
У ѣ з д ы:							
Кѣлецкій	62767	65105	127872	2860	2205	5065	132937
Андреевскій	40923	41471	82394	4232	3047	7279	89673
Влоцковскій	43476	43529	87005	2295	1964	4259	91264
Мѣховскій	60459	61597	122056	7161	6604	13765	135821
Олькушскій	63105	63770	126875	4103	1921	6024	132899
Пинчовскій	55181	55947	111128	4082	3995	8077	119205
Стопницкій	69136	70055	139191	4331	3214	7545	146736
итого по уѣз.	395047	401474	796521	29064	22950	52014	848535
всего по губерніи	420279	427929	848208	35796	30607	66403	914611

П О В Ъ Р О И С П О В Ъ Д А Н І Я М Ъ:

Города:	П О С Т О Я Н Н А Г О									
	Православныхъ		Католиковъ		Протестантовъ		Евреевъ		Другихъ исповѣданій	
	МУЖ.	ЖЕН.	МУЖ.	ЖЕН.	МУЖ.	ЖЕН.	МУЖ.	ЖЕН.	МУЖ.	ЖЕН.
Кѣльцы	204	176	4657	5382	67	76	1511	1649	—	—
Хенцины	6	2	966	1106	1	—	3208	3366	—	—
Мѣховъ	8	7	973	1054	—	—	320	415	—	—
Олькушъ	22	21	697	789	1	1	1060	1048	—	—
Пинчовъ	31	32	1268	1308	4	1	2541	2378	—	—
Дзялошице	—	2	418	426	2	2	2921	2836	—	—
Хмельникъ	2	4	614	613	—	—	3724	3761	—	—
итого по город.	273	244	9593	10678	81	80	15285	15453	—	—
У ѣ з д ы:										
Кѣлецкій	60	50	57992	60386	540	576	4175	4093	—	—
Андреевскій	23	14	37143	37788	14	3	3743	3666	—	—
Влоцковскій	12	16	37897	38142	303	300	5264	5071	—	—
Мѣховскій	41	26	58747	59973	5	4	1666	1594	—	—
Олькушскій	25	18	58098	57858	18	13	4964	5881	—	—
Пинчовскій	44	37	52022	52898	5	3	3110	3009	—	—
Стопницкій	48	39	61003	61983	512	491	7573	7542	—	—
итого по уѣз.	253	200	362902	369028	1397	1390	30495	30856	—	—
всего по губерніи	526	444	372495	379706	1478	1470	45780	46309	—	—

мужчинъ 420,279

женщинъ 427,929

всего 848,208

О Т Н Н Е Р П О Т О С Т О Я Н Н А Г О										
Г о р о д а :	Православныхъ		Католиковъ		Протестантовъ		Евреевъ		Другихъ исповѣданій	
	МУЖ.	ЖЕН.	МУЖ.	ЖЕН.	МУЖ.	ЖЕН.	МУЖ.	ЖЕН.	МУЖ.	ЖЕН.
Къльцы	261	451	2748	3027	43	1047	1073	1166	7	—
Хенцины	11	7	55	49	2	2	72	57	—	—
Мѣховъ	288	17	198	238	—	—	220	175	—	—
Олькушъ	278	22	195	197	5	3	396	451	—	—
Пинчовъ	420	45	120	125	—	—	—	587	1090	—
Дзялошице	8	6	38	50	—	—	60	58	—	—
Хмѣльницъ	78	3	201	155	—	—	328	216	—	—
итого по город.	3841	551	3555	3841	50	152	2736	3213	7	—
У ѣ з д ы :										
Кълецкій	374	323	2165	1545	45	1738	613	590	—	—
Андреевскій	468	36	3280	2080	28	26	878	905	—	—
Влоцковскій	454	37	1737	1386	88	87	425	454	—	—
Мѣховскій	780	54	6133	5672	6	6	944	872	—	—
Олькушскій	1278	66	3073	1403	27	19	876	433	—	—
Пинчовскій	530	29	3490	3433	—	1	539	532	—	—
Стовницкій	683	54	3639	2642	35	30	587	488	—	—
итого по уѣз.	4544	308	23517	18161	229	207	4862	4274	2	—
всего по губерніи	8385	859	27072	22002	279	259	7598	7487	9	—

мужчинъ 35,796
 женщинъ 30,607
 всего 66,403

П о с т о я н н а г о

П О С Т О Я Н Н А Г О								
Г о р о д а :	Дворянъ		Духовнаго званія		Мѣщанъ		Крестьянъ	
	МУЖ.	ЖЕН.	МУЖ.	ЖЕН.	МУЖ.	ЖЕН.	МУЖ.	ЖЕН.
Къльцы	486	724	22	6	3974	4613	1966	1940
Хенцины	21	18	3	3	3707	3854	450	599
Мѣховъ	18	14	—	—	1283	1462	—	—
Олькушъ	16	31	2	—	1661	1712	101	116
Пинчовъ	71	68	4	—	3766	3651	—	—
Дзялошице	7	8	1	—	3295	3218	38	40
Хмѣльницъ	10	10	1	—	4254	4311	75	57
итого по гор.	629	873	33	9	21940	22821	2630	2752
У ѣ з д ы :								
Кълецкій	139	97	27	7	3784	3791	58817	61210
Андреевскій	183	198	21	—	5870	5928	34849	35345
Влоцковскій	93	90	30	—	8200	8184	35153	35255
Мѣховскій	292	299	32	—	5401	5531	54734	55787
Олькушскій	132	129	35	6	9982	10676	52956	52959
Пинчовскій	278	252	36	—	4576	4592	50291	51103
Стовницкій	157	164	47	—	11828	11750	57104	58141
итого по уѣз.	1274	1229	228	13	49641	50452	343904	349780
всего по губерніи	1903	2102	261	22	71581	73273	346534	352532

мужчинъ 420,279
 женщинъ 427,929
 всего 848,208

О т	Н Н Н Е Р П О О Т С О Т О П Я З Н Н А Г О								
	Д в о р я н ь т е		Д у х о в н а г о з в а н и я		М ь щ а н ь в о д		К р е с т ь я н ь		
	муж.	жен.	муж.	жен.	муж.	жен.	муж.	жен.	
Г о р о д а :									
Къльцы	401	461	23	208	9	1568	1720	2140	2501
Хенцины	276	5	—	—	—	87	75	47	35
Мъховъ	945	32	4	222	—	3971	398	—	—
Олькушь	161	21	—	—	—	5442	569	63	83
Пячовъ	742	44	1	221	—	5811	1057	125	159
Двялошнице	665	3	—	—	—	71	70	30	41
Хмѣльникъ	225	5	—	—	—	359	237	172	132
итого по гор.	3520	571	28	488	9	36075	4126	2577	2951
У ъ з д ы :									
Кълецкій	650	71	—	—	—	3915	413	2419	1721
Андреевскій	62	68	14	202	—	9068	844	3250	2135
Влоцковскій	29	31	4	261	—	5148	456	1748	1477
Мъховскій	170	177	10	288	—	9758	950	6006	5477
Олькушскій	69	55	2	291	—	12970	523	2735	1343
Пячовскій	63	59	6	248	—	6778	684	3336	3252
Стопницкій	70	66	—	—	—	694	648	3567	2500
итого по уѣз.	13	527	36	118	—	54540	4518	23061	17905
всего по губерніи	1033	1098	64	602	9	90615	8644	25638	20856
						мужчинъ	35,796		
						женщинъ	30,607		
						итого	66,403		

По занимаемому губерніей пространству (8,418¹/₂ кв. верстъ), народонаселеніе распределено съ среднею плотностью по 106 чел. на 1 кв. версту.

Весъ притрости населенія, какъ постояннаго, такъ и непостояннаго, получившійся отъ перевѣса числа родившихся надъ умершими, равнялся въ отчетномъ году 15,611 чел., сравнительно съ прошлымъ годомъ менше на 2,404.

Изъ 848,208 чел., записанныхъ въ книги *постояннаго* населенія губерніи къ концу отчетнаго года состояло на лицо 714,500 душъ обоюго пола, такъ какъ:

на военной службѣ находилось	9,603
въ др. мѣстностяхъ края	96,744
„ имперіи	2,718
заграницей	779
неизвѣстно гдѣ	4,539
всего находилось въ отлучкѣ	114,383

Непостояннаго населенія, за исключеніемъ войскъ, къ концу прошлаго года числилось 64,605 чел. обоюго пола. Въ теченіи отчетнаго года пришло на жилищство:

изъ другихъ мѣстностей края, имперіи и заграницы	35,865
выѣхало изъ губерніи	36,819

состоитъ на лицо къ 1 января 1899 г. 66,403 чел. обоюго пола.

Въ теченіи отчетнаго года изъ иностранныхъ подданныхъ, проживающихъ въ губерніи, приняло русское подданство 36 чел.

Православную вѣру принялъ 1 чел.

Изъ числа жителей губерніи отправлено въ Сибирь на поселеніе 20 чел.

Въ теченіи года случаеть рожденія двойней было 150; подкидышей 10.


Выдано жителямъ губерніи въ 1898 г. годовыхъ, полугодовыхъ и кратковременныхъ паспортовъ и билетовъ на отлучку въ разныя мѣста Привислинскаго края 82,457.

Кромѣ того изъ Канцеляріи Губернатора выдано паспортовъ:

въ имперію 1,894

заграницу 368

и видовъ на жительство иностранцамъ 1,153



17	1812	1812	1812
18	1813	1813	1813
19	1814	1814	1814
20	1815	1815	1815
21	1816	1816	1816
22	1817	1817	1817
23	1818	1818	1818
24	1819	1819	1819
25	1820	1820	1820
26	1821	1821	1821
27	1822	1822	1822
28	1823	1823	1823
29	1824	1824	1824
30	1825	1825	1825
31	1826	1826	1826
32	1827	1827	1827
33	1828	1828	1828
34	1829	1829	1829
35	1830	1830	1830
36	1831	1831	1831
37	1832	1832	1832
38	1833	1833	1833
39	1834	1834	1834
40	1835	1835	1835
41	1836	1836	1836
42	1837	1837	1837
43	1838	1838	1838
44	1839	1839	1839
45	1840	1840	1840
46	1841	1841	1841
47	1842	1842	1842
48	1843	1843	1843
49	1844	1844	1844
50	1845	1845	1845
51	1846	1846	1846
52	1847	1847	1847
53	1848	1848	1848
54	1849	1849	1849
55	1850	1850	1850
56	1851	1851	1851
57	1852	1852	1852
58	1853	1853	1853
59	1854	1854	1854
60	1855	1855	1855
61	1856	1856	1856
62	1857	1857	1857
63	1858	1858	1858
64	1859	1859	1859
65	1860	1860	1860
66	1861	1861	1861
67	1862	1862	1862
68	1863	1863	1863
69	1864	1864	1864
70	1865	1865	1865
71	1866	1866	1866
72	1867	1867	1867
73	1868	1868	1868
74	1869	1869	1869
75	1870	1870	1870
76	1871	1871	1871
77	1872	1872	1872
78	1873	1873	1873
79	1874	1874	1874
80	1875	1875	1875
81	1876	1876	1876
82	1877	1877	1877
83	1878	1878	1878
84	1879	1879	1879
85	1880	1880	1880
86	1881	1881	1881
87	1882	1882	1882
88	1883	1883	1883
89	1884	1884	1884
90	1885	1885	1885
91	1886	1886	1886
92	1887	1887	1887
93	1888	1888	1888
94	1889	1889	1889
95	1890	1890	1890
96	1891	1891	1891
97	1892	1892	1892
98	1893	1893	1893
99	1894	1894	1894
100	1895	1895	1895
101	1896	1896	1896
102	1897	1897	1897
103	1898	1898	1898
104	1899	1899	1899
105	1900	1900	1900

II. Подати и повинности.

Окладные сборы.

Къ 1 января 1898 г. оставалось недоимокъ прежнихъ лѣтъ:

Окладныхъ податей и др. сборовъ	124,312	р. 74 к.
Въ теченіи 1898 г. должно было поступить	337,087	„ 47 „
итого	461,400	„ 21 „

Причислено въ теченіи года:

недоимокъ	5,231	„ 16 „
оклада .	413,140	„ 28 „
итого	418,371	„ 44 „

Исключено:

недоимокъ	15,277	„ 97 „
оклада .	87,500	„ 31 „
итого	102,778	„ 28 „

Взыскано:

недоимокъ	27,522	„ 92 „
оклада .	645,823	„ 18 „
итого	673,349	„ 10 „

Затѣмъ къ 1 января 1899 г. осталось:

недоимокъ	86,740	„ 1 „
оклада .	16,904	„ 26 „
итого	103,644	„ 27 „

Сумма недоимокъ окладныхъ податей и сборовъ по сравненію съ прошлымъ 1897 г. уменьшилась на 20,668 руб. 47 коп.

По статьямъ взысканій, по вѣдомствамъ министерства внутреннихъ дѣлъ, финансовъ, юстиціи и государственнаго контроля къ 1 января 1898 г. было въ недоимкѣ

недоимокъ	103,853	„ 1 „
оклада .	41,290	„ 36 „
итого	145,143	„ 37 „

Въ теченіе года вновь причислено:

недоимокъ	66,219	„ 58 „
оклада .	44,359	„ 63 „
итого	110,579	„ 21 „

Исключено:

недоимокъ	13,735	„ 1 „
оклада .	1,999	„ 66 „
итого	15,730	„ 67 „

Взыскано:

недоимокъ	46,073 р. 77 к.
оклада	77,376 „ 63 „
	<u>123,450 „ 40 „</u>
Осталось къ 1 января 1899 г.:	
недоимокъ	110,263 „ 81 „
оклада	6,277 „ 70 „
	<u>116,541 „ 51 „</u>

Сумма недоимокъ по вышеприведеннымъ статьямъ взысканій увеличилась по сравнению съ 1897 г. на 12,688 руб. 50 коп., общая же сумма недоимокъ всѣхъ казенныхъ податей и сборовъ (220,185 руб. 78 коп.) увеличилась противъ прошлогодней на 7,979 руб. 97 коп.

ТРАНСПОРТНЫЙ СБОРЪ.

Транспортный сборъ поступаетъ въ губернское казначейство и числится по смѣтѣ министерства внутреннихъ дѣлъ. Количество транспортного сбора опредѣляется ежегодно по числу городскихъ и сельскихъ дымовъ; основаніемъ же къ исчисленію служитъ норма, назначаемая ежегодно министерствомъ внутреннихъ дѣлъ.

На 1898 г. назначено по 19 коп. съ каждаго городского и сельскаго дыма, подлежащаго обложенію симъ сборомъ.

По составленному росписанію, транспортный сборъ съ жителей Кѣлецкой губерніи опредѣленъ по числу 102,538 дымовъ въ 19,482 руб. 22 коп.

Такимъ образомъ въ отчетномъ году слѣдовало къ поступленію:

оклада	19,482 р. 22 к.
недоимокъ прежнихъ лѣтъ	188 „ 44 „
итого	<u>19,670 „ 66 „</u>

Въ счетъ сего поступило:

оклада	19,461 „ 12 „
недоимокъ прежнихъ лѣтъ	59 „ 29 „
итого	<u>19,520 „ 41 „</u>

Затѣмъ къ 1 января 1899 г. осталось въ недоимкѣ 150 руб. 25 коп.

Изъ этого сбора по смѣтѣ 1898 г. министерства внутреннихъ дѣлъ на расходы по арестантской части Кѣлецкой губерніи назначено 10,540 руб., изъ коихъ расходовано:

на содержаніе арестантовъ	1,480 р. 61 к.
„ уплату конвоирамъ	3,395 „ 99 „
„ наемъ подводъ	1,790 „ 52 „
„ отправленіе на родину нижнихъ чиновъ, уволенныхъ изъ земской стражи	193 „ 49 „
„ канцелярскіе и другіе мелочные расходы	831 „ 30 „
„ наемъ двухъ добавочныхъ сторожей при Кѣлецкомъ полицейскомъ арестѣ	240 „ — „
итого	<u>9,931 „ 91 „</u>

О Т Р А Х О В О Й.

На основании Высочайше утвержденного 20 июля 1870 г. положения о взаимномъ губернскомъ страхованіи строеній отъ огня, страховой сборъ производится со всѣхъ недвижимостей подлежащихъ обязательному застрахованію и взимается со страхователей по тарифу.

Цѣнность застрахованныхъ отъ огня строеній въ губерніи простиралась къ 1 января 1898 г. на сумму 35,515,660 руб.

въ томъ числѣ:

по городамъ	3,559,440 руб.
„ посадамъ	4,157,110 „
„ селеніямъ	27,799,110 „

Затѣмъ къ 1 января 1899 г. вѣдѣствіе прибыли застрахованія, цѣнность зданій увеличилась до 36,650,960 руб.

а именно:

по городамъ	3,659,250 руб.
„ посадамъ	4,320,800 „
„ селеніямъ	28,670,910 „

Состояніе фондовъ:

На основаніи общей суммы застрахованія, въ отчетномъ году подлежало къ поступленію по раскладѣ:

нормального страхового сбора по тарифу	243,601 р. 38 к.
добавочнаго сбора съ нормальной преміи за 1897 г.	
отъ вновь прибывшихъ строеній	22,070 „ 81 „
итого	265,672 „ 19 „
дополнительнаго общаго страхового сбора въ размѣрѣ	
25% отъ нормальной преміи	60,985 „ 2 „
случайныхъ доходовъ	3,795 „ 15 „
недоимокъ страхового сбора за истекшій годъ	16,355 „ 70 „
итого въ отчетномъ году подлежало къ поступленію	346,808 „ 6 „

Въ счетъ этой суммы въ отчетномъ году поступило:

внесено въ казначейства	331,005 „ 60(*)
сложено со счетовъ	289 „ 96 „
итого	331,295 „ 46 „
Затѣмъ осталось въ недоимкѣ къ 1 января 1899 г.	15,553 „ 19 „

Расходъ страховыхъ суммъ:

на уплату вознагражденій за сгорѣвшія строенія	301,789 р. 51 к.
въ пособіе казнь и на содержаніе чиновъ, служащихъ по страховой части	17,771 „ 11 „
случайные расходы	6,290 „ 92 „
возвращено ненадлежаще уплаченныхъ страх. премій	209 „ 52 „
итого	326,061 „ 6 „

(*) *Примечаніе.* Въ суммѣ 331.005 р. 60 к. значится поступившими сверхъ оклада въ счетъ будущихъ платежей сумма 40 руб. 59 коп.

Состояніе наличнаго капитала:

Къ 1 января 1898 г. оставалось наличности въ казначействахъ	66,978 р. 29 к.
Въ отчетномъ году поступило въ счетъ росписанныхъ сборовъ	331,005 „ 60 „
итого въ наличности было	397,983 „ 89 „
Въ теченіи 1898 г. уплачено изъ страховыхъ суммъ вообще	326,061 „ 6 „
Затѣмъ къ 1 января 1899 г. оставалось наличности	71,922 „ 83 „
Причисливъ къ этой суммѣ недоимки	15,553 „ 19 „
Активное состояніе имущества составляетъ	87,476 „ 2 „
Вышеозначенное активное состояніе капитала страховаго учрежденія къ концу отчетнаго года обременяли:	
вознагражденія, за убытки причиненные пожарами, уже разсмотрѣнные, но по разнымъ прич. не уплачен.	90,488 р. 29 к.
вознагражденія, за пожарные убытки окончательно еще не разсмотрѣнные	81,008 „ 19 „
расходы по управленію и на разныя случайныя потребности	316 „ 10 „
на покрытіе отпущенной государственнымъ банкомъ изъ запаснаго капитала заимообразно суммы	26,630 „ 83 „
итого	198,443 „ 41 „
Такимъ образомъ съ исходомъ 1898 г. образовался недостатокъ на покрытіе расходовъ въ	110,967 „ 39 „
Въ государственномъ банкѣ запаснаго страховаго капитала по счету Кълепкой губерніи къ 1 января 1899 г. состояло	117,420 „ 37 „
Въ теченіи отчетнаго года прибыло согласно увѣдомленію хозяйственнаго департамента отъ 23 октября 1898 г. за № 9,106, перечислено изъ казны въ запасный страховой капиталъ на пополненіе взятыхъ заимообразно изъ того же капитала въ 1892 1894 гг. на принятіе мѣръ по борьбѣ съ холерною эпидеміею	18,143 „ 46 „
Затѣмъ къ 1 января 1899 г. состояло запаснаго страховаго капитала въ банкѣ	135,563 „ 83 „

СБОРЪ ПО ЗАСТРАХОВАНІЮ ОТЪ ЧУМЫ РОГАТАГО СКОТА.

Размѣръ сбора взымался въ 1898 г. по $\frac{1}{2}$ коп. со штуки крупнаго скота.

Въ 1898 г. числилось въ губерніи скота:

волонъ и быковъ	15,111
коровъ	178,304
яловаго скота	41,569
телятъ	37,995
всего	273,979

Вознагражденіе за убитый для пресѣненія чумы скотъ было опредѣлено въ слѣдующемъ размѣрѣ: за быка и вола 60 руб., за корову 40, за штуку ялового скота 30 и за теленка 10 руб.; такимъ образомъ стоимость всего скота въ губерніи за 1898 г. составляла:

волонъ и быковъ	906,660 руб.
коровъ	7,132,160 "
ялового скота	1,277,070 "
телятъ	379,950 "
итого	9,695,840 "

Всего скота подлежало обложенію сборомъ 235,984 штуки.

Сбора по застрахованію скота отъ чумы состояло въ 1898 г. въ вѣдѣніи губернскаго правленія 1,787 руб. 35 коп.

въ томъ числѣ:

остатка наличнаго сбора къ 1 января 1898 г.	128 р. 76 к.
свободнаго остатка отъ суммъ, ассигнованныхъ министерствомъ на удовлетвореніе сверхштатныхъ ветеринаровъ Кѣлецкой губ. жалованьемъ за 1897 г.	478 " 33 "
годоваго оклада сбора за 1898 г.	1,179 " 92 "
случайныхъ поступленій	— " 34 "
итого	1,787 " 35 "

Въ теченіи отчетнаго года израсходовано:

на удовлетвореніе сверхштатныхъ ветеринаровъ прогонными деньгами за поѣздку по служебнымъ дѣламъ	673 " 72 "
„ клейменіе и карантинное свиной, отправляемыхъ за границу	60 " — "
„ приобрѣтеніе для сверхштатныхъ ветеринаровъ двухъ анатомическихъ наборовъ для вскрытія труповъ животныхъ	80 " — "
„ мелкіе расходы	83 " 73 "
или всего израсходовано	897 " 45 "

Затѣмъ къ 1 января 1899 г. состоитъ въ остаткѣ 889 " 90 "

изъ коихъ 25 коп. хранятся въ Варшавской конторѣ государственнаго банка, остальные же 889 руб. 65 коп. въ Кѣлецкомъ губернскомъ казначействѣ.

ДОРОЖНЫЙ СБОРЪ.

Губернскаго дорожнаго сбора слѣдовало къ поступленію въ отчетномъ году:

Недоимокъ прежнихъ лѣтъ	4,748 р. 57 к.
Оклада отчетнаго года	80,596 " 25 "
Причислено отъ измѣненій оклада	229 " — "
Случайныхъ доходовъ	6 " 18 "
итого	85,580 " — "
Въ теченіи отчетнаго года поступило	82,208 " 1 "
Осталось въ недоимкѣ	3,371 " 99 "

въ томъ числѣ:

недоимокъ прежнихъ лѣтъ	1,259 р. 76 к.
оклада	2,112 „ 23 „
Сравнительно съ 1897 г. въ недоимкѣ оставалось менѣе на	1,376 „ 58 „

Кромѣ того въ пользу губернскаго дорожнаго сбора поступило 10% съ уплачиваемыхъ въ казну пошлинъ за торговые свидѣтельства, а также пособія отъ казны взаменъ дохода съ патентовъ на заводы и заведенія для выдѣлки и продажи питей 15,104 руб. 15 коп., а всего съ окладомъ и недоимками 97,312 „ 16 „

Изъ означенной суммы	97,312 „ 16 „
и оставшихся къ 1 января 1898 г.	33,569 „ 39 „
итого	130,881 „ 55 „

произведено было расходовъ на сумму 113,334 „ 64 „

въ томъ числѣ:

на жалованье дорожной прислугѣ и квартирное довольствіе дорожнымъ сторожамъ 10,914 „ 35 „

за постройку шоссе, а также ремонтъ губернскихъ дорогъ и мостовъ въ 1897 и 1898 гг. 101,638 „ 21 „

на покупку шоссеинаго катка 1,120 „ — „

на уплату страховой премии съ 2-хъ дорожныхъ казармъ 6 „ 8 „

возвращено переплаченный 10% дорожный сборъ 6 „ — „

Затѣмъ къ 1 января 1899 г. осталось въ наличности дорожнаго сбора 17,196 „ 91 „

По уздамъ расходы губернскаго дорожнаго сбора распредѣлялись слѣдующимъ образомъ:

	Израсходовано		Отношеніе къ общей суммѣ расходовъ
	Руб.	коп.	
Кѣлецкій	12370	94	12%
Андреевскій	17687	57	17 „
Мѣховскій	38359	11	37 „
Олькушскій	9129	15	8 „
Стопницкій	11384	28	11 „
Влоцковскій	7081	99	6 „
Пинчовскій	5125	17	5 „

Такимъ образомъ оказывается, что наибольшія потребности въ благоустройствѣ губернскихъ дорогъ представлялъ уездъ Мѣховскій, а наименьшія Пинчовскій.

КВАРТИРНЫЙ.

Квартирный сборъ взимался въ 1898 г. по слѣдующей нормѣ, утвержденной министромъ финансовъ:

съ городскихъ обывателей.

съ домовладѣльцевъ въ городахъ, причисленныхъ по платежу подымной подати ко II и III разрядамъ, въ размѣръ 100% уплачиваемой ими подымной подати;

съ домовладѣльцевъ въ городахъ IV разряда, въ размѣръ 50% съ уплачиваемой ими подымной подати;

съ городскихъ промышленниковъ и торговцевъ 30% съ чистаго дохода отъ ихъ промысла.

съ сельскихъ обывателей.

съ частныхъ землевладѣльцевъ по 9 $\frac{1}{2}$ % съ взимаемаго съ нихъ основнаго дворекаго поземельнаго налога,

съ усадьбъ I-го разряда въ посадахъ и селеніяхъ по 52 коп. съ усадьбы,

II-го 26

Квартирнаго сбора слѣдовало въ отчетномъ г. къ поступленію 82,333 р. 79 к.

— въ томъ числѣ, недоимокъ прежнихъ лѣтъ 14,767 . 5

и оклада отчетнаго года 67,566 . 74

Въ теченіи 1898 г. было взыскано и сложено со счетовъ 69,333 . 33

Затѣмъ осталось недовзысканныхъ 13,000 . 46

Сравнительно съ 1897 г. въ недоимкѣ осталось меньше на . 1,766 . 59

Изъ поступившей въ отчетномъ году суммы квартирнаго сбора 59,333 руб. 33 коп. и наличнаго остатка отъ 1897 г. 51,752 руб. 57 коп. израсходовано на уплату вознагражденія жителямъ, за отводъ квартиръ, на ремонтъ казармъ и барачковъ въ г. Къльцахъ, построенныхъ на счетъ квартирныхъ суммъ, а также на выдачу квартирныхъ денегъ чинамъ военнаго вѣдомства, уѣзднымъ начальникамъ, судебнымъ слѣдователямъ и чинамъ крестьянскихъ учреждений, всего 73,660 руб. 30 коп., въ томъ числѣ значится переведенныхъ на Сѣдлецкую, Сувалкскую и Радомскую губерніи наличныхъ суммъ 30,000 руб.

Затѣмъ къ 1 января 1899 г. осталось въ наличности 47,425 руб. 60 коп.

Г М И Н Н Ы Е.

Развертка всѣхъ гминныхъ сборовъ въ губерніи производится по числу морговъ владѣмой плательщиками удобной земли за исключеніемъ самостоятельныхъ посадскихъ гминъ, въ коихъ распределение этихъ сборовъ производится по числу владѣльцевъ недвижимыхъ собственности.

Въ отчетномъ году гминные сборы простирались до 351,653 руб. 88 коп., распределяясь по уѣздамъ слѣдующимъ образомъ:

	На содержание гминных управлений			На содержание гминных			Расходы обязательных в силу правительственных распоряжений	Расходы установленные гминными сходами						
	личный составъ	канцелярскія и др. надобности	наемъ помѣщениій	судовъ	начальныхъ училищъ									
	Р У Б Л И К О П Ъ Й К И													
г. Кѣльцы .	8420	—	683	47	250	—	1248	27	300	—	839	81	—	—
Кѣлецкій уѣздъ .	11235	81	7167	37	112	—	3012	85	1881	24	5553	50	11238	88
Андреевскій .	8160	18	3363	12	200	—	2133	85	6571	36	1864	81	3587	88
Влоцковскій .	7824	66	2205	70	166	50	2466	23	5124	85	3774	37	9253	72
Мѣховскій .	15991	88	6197	47	225	40	3028	25	27504	59	11327	80	18979	35
Олькунскій .	12662	77	6211	71	1513	79	4340	68	6861	69	6118	87	5918	2
Пинчовскій .	12210	36	4125	34	515	—	4162	55	18055	71	4966	83	18332	98
Стопицкій .	12580	—	5999	28	280	—	2482	47	14622	43	8958	83	18539	90
В с е г о .	89085	66	35953	46	3262	69	22875	15	80922	37	43404	82	86150	73

361,653 руб. 88 коп.

Въ общемъ сумма гминныхъ сборовъ въ 1898 г. уменьшилась по сравненію съ 1897 г. на 4,525 руб. 49 коп.

Въ частности-же сборъ на содержаніе гминныхъ судовъ въ Кѣльцкомъ уѣздѣ уменьшился въ силу Всемилоствѣйшаго Манифеста 14 мая 1896 г., а въ Олькунскомъ—въслѣдствіе исключенія изъ застрахованія нѣкоторыхъ промышленныхъ заведеній.

Сборъ-же на содержаніе училищъ въ Андреевскомъ уѣздѣ увеличился въслѣдствіе переименованія Ракошинскаго сельскаго училища въ гминное, а въ Стопицкомъ—въслѣдствіе произведеннаго ремонта Другнянскаго, Стопицкаго, Карчовскаго и Грабецкаго училищъ; училищный сборъ уменьшился только въ Олькунскомъ уѣздѣ, потому, что въ отчетномъ году менѣе израсходовано на постройку и починку училищныхъ зданій.

ГОРОДСКІЕ ДОХОДЫ И РАСХОДЫ.

(Приложеніе).

Состояніе доходовъ и расходовъ 7-ми городовъ губерніи представлялось въ отчетномъ году въ слѣдующемъ положеніи:

Слѣдовало къ поступленію:

ДОХОДОВЪ	86,041 р. 48 к.
НЕДОИМОКЪ	40,098 13
	<hr/>
	126,139 61

Поступило:

ДОХОДОВЪ	75,696 64
НЕДОИМОКЪ	30,978 22
	<hr/>
	106,674 86

Недовыскано:			
доходовъ		10,344	84
недоимокъ		9,119	91
		<hr/>	
Расходовъ изъ городскихъ суммъ было произведено		90,062	18
Разность между доходами и расходами		16,612	68

Источники доходовъ въ отчетномъ году оставались прежніе.

Статьи городскихъ расходовъ, какъ и въ предыдущіе годы, составляли: содержаніе мѣстъ и лицъ городского управленія, содержаніе городскихъ имуществъ, благотворительныхъ заведеній, благоустройство городовъ и пр.

На благоустройство городовъ въ отчетномъ году было издержано всего 13,432 руб. 96 коп., въ томъ числѣ:

по г. Кѣльдамъ	7,261	92	к.
Хенцинамъ	1,210	14	
Пинчову	1,088	53	
Хмѣльнику	459	46	
Мѣхову	593	85	
Олькушу	2,460	11	
Дзялошицамъ	358	95	
	<hr/>	<hr/>	
	13,432	96	

Къ 1 января 1898 г. постоянныхъ (неприкосновенныхъ) и запасныхъ капиталовъ, принадлежащихъ городамъ Кѣлецкой губерніи, въ Варшавской конторѣ государственнаго банка хранилось 124,228 руб. 67 коп.

Въ теченіи 1898 г. отъ взносовъ городскихъ кассъ, отъ причисленія процентовъ за 1897 г. на капиталы тѣхъ же кассъ и сбереженій отъ покупки новыхъ взаимныя тиражированныхъ процентныхъ бумагъ, прибыло:

по Кѣлецкой городской кассѣ	10,826	71	к.
Хенцинской	1,133	44	
Мѣховской	225	90	
Олькушской	2,483	39	
Пинчовской	107	58	
Дзялошицкой	1,071	28	
Хмѣльнической	415	29	
	<hr/>	<hr/>	
	140,492	26	

Вытребовано для городскихъ кассъ:

Кѣлецкой	4,001	—	к.
Пинчовской	1,164	3	
Дзялошицкой	3,837	76	
	<hr/>	<hr/>	
итого	9,002	79	

Затѣмъ къ 1 января 1899 г. имѣется капитала 131,489 руб. 47 коп., который распределялся слѣдующимъ образомъ:

	С У М М А								
	Капиталовъ постоянныхъ (неприкосновенныхъ)			Запасныхъ				В С Е Г О	
	%	наличными деньгами	%	наличными деньгами	бумагами	наличными деньгами			
	бумагами		бумагами						
Р У Б Л И И К О П Ъ Й К И									
г. Къльцы	2400	93	19	31800	87	42	34380	61	
Хенцины	—	—	—	5500	1660	40	7160	40	
Мѣховъ	—	—	—	5100	1446	80	6546	80	
Олькушъ	23950	38	90	49200	23	77	73212	67	
Пинчовъ	1000	374	7	400	92	39	1866	46	
Дзялопице	—	—	—	1700	3205	76	4905	76	
Хивълингъ	—	—	—	2000	1416	77	3416	77	
Всего	27350	506	16	95700	7933	31	131489	47	

А К Ц И З Н Ы Е.

(Приложение—вѣдомость).

Въ теченіи отчетнаго года поступило акцизныхъ сборовъ:

Акциза:

съ винокуренныхъ заводовъ	29,636	р.	36	к.
отъ продажи казенныхъ винъ	821,348		46	
по уксуснымъ заводамъ	24		56	
съ контрабандныхъ питей			22	
" пива	41,369		70	
" дрожжей	37		—	
" меда	548		—	
патентнаго сбора	12,330		11	
случайныхъ доходовъ	400		52	
итого поступило питейныхъ доходовъ	905,694		93	

Кромѣ того поступило 623,914 руб. 79 коп. дохода отъ продажи казенныхъ питей и 1,454 руб. 25 коп. отъ комиссіонной продажи питей частнымъ лицамъ черезъ казенное управленіе.

сахарнаго дохода 429,234 р. 43 к.

табачнаго дохода за бандероли, акцизные патенты, раскурочныя марки и штрафныя деньги	19,907		71	
дохода съ зажигательныхъ спичекъ	12		19	
всего дохода	1,354,939		26	

Въ теченіи 1898 г. задержано водворенныхъ изъ заграници контрабандныхъ питей 5702,4 градусовъ безводнаго спирта или $142\frac{22.4}{40}$ ведра 40% вина.

Случаевъ нарушенія уставовъ о питейномъ и табачномъ сборахъ было 455, изъ этого числа оставлено безъ послѣдствій 114, осталось нерѣшенныхъ 126, а по остальнымъ 215 наложено взысканій на 3,656 руб. 85 коп.

Въ сравненіи съ предыдущимъ годомъ, послѣдовало увеличеніе питейнаго дохода на 59,035 р. 61 к., табачнаго на 5,489 р. 77 к. и сахарнаго на 63,762 р. 21 к.

Всѣхъ подлежащихъ веденію акцизнаго управленія, заводовъ и фабрикъ дѣйствовало въ губерніи 49, въ томъ числѣ:

винокуренныхъ	.	.	.	25
пивоваренныхъ	.	.	.	10
медоваренныхъ	.	.	.	11
укусенныхъ	.	.	.	3
				49

Мѣстъ для продажи питей было 490, менѣе чѣмъ въ 1898 г. на 389.

Заведеній, съ раскурочной продажей питей было 365, менѣе прошлагодняго на 448.

Заведеній, въ которыхъ производилась продажа табачныхъ издѣлій было 1,764 (болѣе 1897 г. на 422), въ томъ числѣ 124—II-го разряда и 1,640—III-го.

ОТПРАВЛЕНІИ НАТУРАЛЬНЫХЪ ПОВИННОСТЕЙ.

Квартирной.

Въ отчетномъ году квартиры въ натурѣ были отводимы по городамъ, посадамъ и селеніямъ, на основаніи Высочайше утвержденного 31 мая 1868 г. квартирнаго положенія и Высочайше утвержденного 5 мая 1886 г. мѣнія Государственнаго Совѣта, для войскъ, чиновъ земской стражи, жандармскаго управленія, продовольственнаго магазина, а также для лицъ, служащихъ въ учрежденіяхъ по крестьянскимъ дѣламъ.

Въ 1898 г. войска расквартированы были въ слѣдующихъ мѣстностяхъ губерніи: въ гор. Кѣльцахъ—штабъ 14 кавалерійской дивизіи, командиръ 1-й бригады той-же дивизіи, 5 и 6 стрѣлковыя полки и управленіе 14-го конно-артиллерійскаго дивизиона; въ Андреевскомъ уѣздѣ, въ пос. Андреевѣ одна рота 5-го стрѣлковаго полка до 1 мая 1898 г.,—и въ с. Оксѣ 23-ья конно-артиллерійская батарея; въ Стопницкомъ—на фольв. Тарноскала и Грабоведѣ—21 конно-артиллерійская батарея и въ д. д. Видухова и Бронино два эскадрона 41 драгунскаго Ямбургскаго полка; въ Мѣховскомъ—въ г. Мѣховѣ—штабъ и 2 сотни 14-го Донскаго козачьяго полка; въ пос. Сломникахъ одна сотня того-же полка; въ Олькушскомъ—въ пос. Пилицѣ и на фольв. Зарече двѣ сотни того-же полка; въ Пинчовскомъ—въ г. Пинчовѣ штабъ и 4 эскадрона 41 драгунскаго Ямбургскаго полка.

Въ отчетномъ году пользовались квартирами въ натурѣ или взаимѣн ихъ квартирными деньгами: 2 генерала, 85 штабъ-офицеровъ и 198 оберъ-офицеровъ.

Нижнихъ чиновъ войскъ и гражданскихъ учрежденій размѣщено было въ казармахъ и у частныхъ лицъ 5,053 чел.

Въ 1898 г. казарменныя помѣщенія на счетъ казны или суммъ квартирнаго сбора возводимы не были.

Изъ суммъ, назначенныхъ по сѣтѣ главнаго инженернаго управленія 1898 г. израсходовано за отводъ и наемъ помѣщеній для полковыхъ и другихъ воинскихъ учреждений, полковыхъ лазаретовъ, а равно плацевъ для учений войскъ лагернаго сбора и т. п., за тотъ же годъ 19,623 руб. 43 коп. и предстоитъ еще къ выдачѣ 1,256 руб. 77 коп.

Сверхъ сего, изъ суммъ квартирнаго сбора выдано домовладѣльцамъ, за отводъ и наемъ казарменныхъ помѣщеній для войскъ, а равно квартирныхъ денегъ воинскимъ и жандармскимъ чинамъ, на основаніи Высочайше утвержденного 2 мая 1886 г. мѣсяя Государственнаго Совѣта—36,709 руб. 99 коп. и предстоитъ еще къ отпуску приблизительно 1,500 руб.

П о д в о д н о й .

Поставленныя жителями подводы, согласно повинности, подраздѣляются на платныя и бесплатныя.

Платныя подводы, на основаніи правилъ, утвержденныхъ б. совѣтомъ управленія 22 апрѣля 1853 г. поставляются для войскъ, а также для пѣшихъ чиновъ земской стражи, въ случаѣ экстренной надобности за плату по 2 коп. съ лошади и версты.

Кромѣ того, платными подводами, съ уплатой почтовыхъ прогоновъ, пользуются чины акцизнаго вѣдомства и крестьянскихъ учреждений при разъѣздахъ по дѣламъ службы (постан. б. учред. комит.).

Платныхъ подводъ въ отчетномъ году было поставлено 24,498.

Бесплатныя подводы предоставляются на проѣздъ: 1) врачамъ, при командировкахъ ихъ въ гмины для привитія оспы; 2) нижнимъ чинамъ корпуса жандармовъ, при разъѣздахъ ихъ по дѣламъ службы и 3) неимущимъ больнымъ, отправляемымъ изъ гминъ въ больницы.

Бесплатныхъ подводъ было поставлено населеніемъ губерніи 5,772.

Размѣръ подводной повинности, въ натурѣ и деньгами, по уѣздамъ распредѣлялся такимъ образомъ:

	Уплачено деньгами		Поставлено подводъ въ натурѣ	
	Руб.	к.	платныхъ	бесплатныхъ
г. Кѣльцы	48	26	220	294
Кѣлецкій уѣздъ	1953	—	8771	601
Андреевскій	2344	32	3239	1296
Видовскій	1289	85	100	119
Мѣховскій	5292	22	3012	494
Ольгушскій	2266	32	1378	1161
Пинчовскій	5476	84	3752	860
Стопницкій	5629	49	4026	947
Итого	24300	30	24498	5772

Неравномѣрность распредѣленія подводной повинности по уѣздамъ зависитъ отъ мѣстныхъ условий, между которыми особенное значеніе имѣютъ направленіе этапныхъ линій и передвиженіе войскъ.

Д о р о ж н о й.

Согласно Высочайшаго Указа 19 июля 1870 г. повинность эта обязательна для всех сельских жителей и обращается на поддержание дорог 2 и 3 разрядов, причем содержание дорог 2 разряда составляет общественную гминную повинность, а содержание дорог 3—лежит на обязанности сельских обществ и отдельных домовладельцев, через земли коих дороги эти пролегают.

Дорожная повинность в некоторых гминах исполняется в натуре, в других—переведена на деньги.

Размеръ ея въ 1898 г. составлялъ 66,898 пѣшихъ и 14,829 конныхъ дней, кромѣ того издержано на ремонтъ дорогъ посредствомъ наемныхъ рабочихъ 9,751 руб. 42 коп.

По каждому уѣзду въ отдѣльности повинность эта распределялась такимъ образомъ:

	Д Н Е Й		Издержано деньгами	
	пѣшихъ	конныхъ	руб.	к.
г. г. Кѣльцы	120	45	—	—
Кѣлецкій уѣздъ	11440	1925	415	75
Андреевскій	3682	1028	181	30
Влоцковскій	5321	2318	83	40
Мѣховскій	8378	1447	2735	64
Олькунскій	12158	2995	—	—
Пявчовскій	14025	1840	4232	31
Стопницкій	11774	3231	2103	2
Итого	66898	14829	9751	42

В о и н с к о й.

(Приложеніе—вѣдомость).

Выполненіе воинской повинности въ призывѣ 1898 г. дало слѣдующіе результаты: по разверсткѣ назначено было къ приему—2,242 чел. Для пополненія этого числа состояло—8,223 чел., въ числѣ которыхъ было имѣвшихъ право на льготу по семейному положенію 1 разряда—1,334 чел., 2 разр.—1,136 чел. и 3-го разр.—418 чел. Принято въ войска 2,216, въ недоборѣ осталось 26 евреевъ. Въ числѣ принятыхъ заключалось: имѣвшихъ право на льготу III разряда—71 чел., II—49 и I—5 чел.; по состоянію: женатыхъ 201 чел.; по образованію: окончившихъ курсъ въ учебныхъ заведеніяхъ—9 чел., умѣющихъ читать и писать или только читать 496 чел. и неграмотныхъ—1,711 чел.; по сословіямъ: лицъ, внесенныхъ въ книги народонаселенія—2,216 чел.; по происхожденію: русскихъ—5 чел., поляковъ—1,851 чел., нѣмцевъ—8 чел. и евреевъ 352 чел.; по вѣроисповѣданію: православныхъ и единоверцевъ—5 ч., прочихъ христіанъ—1859 ч. и евреевъ—352.

Зачислено въ ратники ополченія 1 разряда—1,279, 2-го—2,579, признано совсѣмъ неспособными—490, не явилось къ освидѣтельствуванію—190 чел.

Расходовъ по призыву и приему на службу и на содержаніе уѣздныхъ присутствій въ теченіе отчетнаго года произведено: по отправленію призывныхъ въ губернской городъ для переосвидѣтельствуванія и въ лѣчебныя заведенія на испытаніе и по содержанію этихъ лицъ въ лѣчебныхъ заведеніяхъ—

1,202 руб. 33 коп.; на путевое, квартирное и порціонное довольствіе военного члена, медиковъ и военного приѣмщика—1,629 руб. 13 коп.; на содержаніе лицъ, завѣдывающихъ дѣлопроизводствомъ удачныхъ присутствій—4,200 руб., канцелярскіе расходы—2,099 руб., на наемъ помѣщеній для присутствій, ихъ мебелировку, отопленіе и освѣщеніе—1,012 руб., всего 10,343 руб. 31 коп., кои отпускаются отъ казны.

Распределеніе призывныхъ и выполненіе повинности по уѣздамъ вылилось слѣдующія данныя:

Уѣзды:	числилось по спискамъ	принято въ войска	зачислено въ ратники ополченія		признано неспособными	не явилось
			I разр.	II разр.		
Андреевскій	788	218	134	239	66	14
Влоцковскій	927	264	125	292	75	17
Кѣлецкій	1,470	383	210	461	79	51
Мѣховскій	1,108	318	99	358	89	30
Олькучскій	1,340	293	174	483	85	10
Пинчовскій	1,193	324	269	350	54	30
Стопницкій	1,397	416	268	396	42	38
итого	8,223	2,216	1,279	2,579	490	190

При осмотрѣ принятыхъ оказалось, что наибольшее число, именно 587 и 644 чел. имѣло роста 2 арш. 4 вер. и 2 ар. 5 вер., 394 чел. имѣло—2 арш. 6 вер., 644 чел.—2 ар. 5 вер., 587 чел.—2 ар. 4 вер., 336 чел.—2 ар. 3 вер. и 63 чел.—2 ар. 2 1/2 вер., не принято по недостаточному росту 25 чел.

Изъ не принятыхъ по болѣзни болѣею частью страдали: слѣпотой 52 чел., несовершенной подвижностью и недѣлятельностью большихъ суставовъ и застарѣлыми вывихами 34 чел. и нѣмотой и глухотой 24 чел.

III. Общественное благоустройство и благочиніе.

КАЗЕННЫЯ И ОБЩЕСТВЕННЫЯ ЗДАНІЯ.

(Приложеніе—видомость).

Общее число казенныхъ и городскихъ зданій въ губерніи, въ городахъ 72 и посадахъ 382, осталось безъ измѣненій.

На ремонтъ и исправленіе этихъ зданій въ 1898 году издержано казною 33,623 руб. 21 коп.

Болѣе значительныя работы производились:

Въ г. Кѣльпахъ. Ремонтъ зданій военного лазарета 900 руб., окружнаго суда и ипотечнаго отдѣленія 92 руб. 25 коп., мужской гимназіи 323 руб. 3 коп., женской—72 руб. 56 коп., почтовой конторы 60 руб. и городскихъ зданій на средства городской кассы 1,482 руб., а всего 2,929 руб. 84 коп.

Въ Кѣлецкомъ уѣздѣ. На ремонтъ казенныхъ зданій въ гминѣ Сухедневѣ, принадлежащихъ западному горному округу отпускается казною ежегодно по 2,500 руб., на ремонтъ зданій Хенцинской тюрьмы 1,000 руб., 4-хъ городскихъ зданій въ Хенцинахъ 86 р. 24 к. Ремонтъ Кѣлецкаго исправительнаго арестантскаго отдѣленія и Бѣлинскаго этапнаго дома производится изъ тюремныхъ средствъ.

Въ Авдеевскомъ уѣздѣ болѣе значительный ремонтъ былъ произведенъ приходскихъ строеній въ с. Мокржко, гмины Раковъ, на средства прихожанъ въ размѣръ 297 руб. и построенъ домъ для администратора прихода Мерзвинъ на сумму 2,273 руб.

Во Влоцковскомъ уѣздѣ. Въ с. Ключевско оконченъ постройкою домъ для органиста за 200 руб. по раскладкѣ. Въ с. Слупѣ починенъ заборъ вокругъ кладбища на добровольныя пожертвованія въ 300 руб. Въ пос. Шекопинахъ оконченъ постройкою домъ для викарія по добровольной раскладкѣ въ 250 руб. Въ пос. Влоцковѣ построенъ домъ для викарія на собственные средства администратора прихода въ 1,170 руб. 43 коп. Въ с. Москаржевѣ построена кладбищенская ограда за 298 руб. по добровольной раскладкѣ. Всего израсходовано 2,218 руб. 43 коп.

Въ Мѣховскомъ уѣздѣ. По смѣтѣ м. в. д. 1898 г. назначено на ремонтъ приходскаго костела въ Ксенже-маломъ 7,999 руб. 88 коп. и на постройку новаго костела въ Лентковицахъ 11,450 руб. 39 коп.

Въ Пинчовскомъ уѣздѣ. Ремонтъ казеннаго зданія по-норбертанскаго монастыря, въ которомъ помѣщается штабъ и разныя заведенія 41 драг. Ямбургскаго полка, обошелся въ 9,138 руб. 81 коп.

Въ Стопницкомъ уѣздѣ. Произведенъ капитальный ремонтъ приходскаго костела и дома настоятеля въ с. Петрковице гм. Малешова на сумму 1,990 р. 26 к. по раскладкѣ. Въ с. Лисовѣ той-же гмины отремонтированъ приходскій костель на что затрчено 2,571 руб. 16 коп. по раскладкѣ.

Приходскихъ церквей и молитвенныхъ домовъ всѣхъ исповѣданій въ 1898 г. состояло:

Православнаго:

Въ Кѣльцахъ, соборъ и церковь 6 стрѣлковаго полка	2
„ Кѣлецкомъ исправительномъ арестантскомъ отдѣленіи (домовая на горѣ Св. Креста)	1
„ пос. Букѣ, Стопницкаго уѣзда (домовая)	1
„ гор. Мѣховѣ	1
„ „ Пинчовѣ (41 драг. Ямбургскаго полка)	1
	<hr/> 6

Римско-католическаго:

Костеловъ приходскихъ	220
Филіальныхъ и помонастyreкихъ	12
Каплицъ	76
Штатныхъ мужскихъ монастырей	3
„ женскихъ „	3
Женскихъ обителей	2
	<hr/> 316

Евангелическо-аугсбургскаго:

Кирха въ г. Кѣльцахъ	1
----------------------	---

Евангелическо-реформатскаго:

Кирха въ с. Солыцѣ, Стопн. у.	1
-------------------------------	---

Еврейскихъ:

Синагогъ (божницъ)	23
Молитвенныхъ домовъ	65
	<hr/> 88

При большинствѣ христіанскихъ храмовъ имѣются дома для помѣщенія духовенства и прислуги.

Общественныхъ зданій, училищныхъ домовъ, зданій гминныхъ управленій и пр. въ губерніи находится 470; исправленіе и перестройка производится на средства владѣющихъ этими зданіями обществъ.

На постройку и починку костеловъ, молитвенныхъ домовъ и приходскихъ зданій въ отчетномъ году израсходовано 37,681 руб. 44 коп., а именно:

Въ г. Кѣльцахъ на починку приходскихъ зданій	7,865 р.	63 к.
„ Кѣлецкомъ уѣздѣ	1,601	61
„ Пинчовскомъ	6,701	76
„ Стопницкомъ	5,760	7
„ Влошковскомъ	3,003	10
„ Мѣховскомъ	7,999	88
„ Олькушскомъ	3,072	13
„ Андреевскомъ	1,677	26
и того	<hr/> 37,681	44

На пополненіе этихъ расходовъ 7,865 р. 63 к. отпущено отъ казны; 1,202 р. 5 к. обращено приходскихъ суммъ, хранившихся въ Радомскомъ отдѣленіи государственнаго банка и 23,613 р. 76 к., на основаніи приходскихъ счетовъ, собрано съ прихожанъ по раскладкѣ.

Вѣдомость о числѣ народонаселенія иностранныхъ исповѣданій за 1898 годъ при семь прилагается.

Библиотекъ въ отчетномъ году въ губерніи было 35, въ томъ числѣ 4 казенныхъ и 7 частныхъ. Въ Къльцахъ—при мужской и женской гимназіяхъ и 5 и 6 стрѣлковыхъ полковъ—для чиновъ этихъ частей и 5 частныхъ при мѣстномъ общественномъ собраніи и 4-хъ книжныхъ магазинахъ. Всѣ онѣ располагаютъ разными сочиненіями на русскомъ, польскомъ, французскомъ, нѣмецкомъ и латинскомъ языкахъ въ количествѣ 25,090 томовъ. Въ п. Андреевѣ—при тамошней учительской семинаріи для воспитанниковъ и учащихся. Въ п. Бускѣ—при заведеніи минеральныхъ водъ (450 том.) въ пос. Стопницѣ—Изабеллы Медуской (300 том.) и въ д. Солыцѣ при заведеніи минеральныхъ водъ (180 том.). Въ Пинчовѣ при мужской прогимназіи для учительскаго персонала и учениковъ. Пришкольныя библиотеки въ с. Казьмержѣ Пинчовскаго уѣзда и с. Слупѣ Влоцковскаго для крестьянъ. Русско-польскія бесплатныя народныя библиотеки существуютъ: въ сс. Вѣлинахъ и Сухедневѣ Къльцкаго уѣзда, п. Малогощѣ и с. Сендзишевѣ Андреевскаго, пл. Влоцковѣ, Лелевѣ и Шекоцинахъ Влоцковскаго, д. Нѣшковѣ и с. Козловѣ Мѣховскаго, д. Вербкѣ и с. Миногѣ Олькушевскаго, с. Хробжѣ Пинчовскаго, д. Зборовѣ и сс. Петрковицахъ и Тучемпы Стопницкаго.

Театровъ	2 (Къльцахъ и Мѣховѣ)
Общественныхъ собраній и клубовъ	5
Фотографическихъ заведеній	4
Частныхъ страховыхъ агенствъ	30
Бань	31

Изъ числа бань: 4 находится въ Къльцахъ (стрѣлковъ, частнаго лица, военнаго лазарета и тюремная); въ Кълецкомъ уѣздѣ имѣется баня при исправительномъ арестантскомъ отдѣленіи (на горѣ Св. Креста) и 26 бань еврейскихъ, такъ называемыхъ „миквъ“ въ городахъ и посадахъ.

ДОРОГИ, МОСТЫ И ПЕРЕВОЗЫ.

Въ предѣлахъ Кълецкой губерніи проходитъ ивангородо-домбровская желѣзная дорога по одному направленію: отъ станціи Сваржиско до ст. Стржемещице на разстояніи 176 верстъ.

Шоссированныя губернскія перворазрядныя дороги	356 вер. 166 саж.
Грунтовыя на	59 „ 499 „
всего на	416 вер. 166 саж.

Мостовъ на губернскихъ дорогахъ I разряда состояло 579, въ томъ числѣ:

Тарифныхъ	На дорогахъ	
	шоссейныхъ	грунтовыхъ
II класса	1	3
III „ „ „ „	3	2
IV „ „ „ „	5	77
Нетарифныхъ	488	82
	497	82

Казенныхъ перевозовъ въ губерніи нѣтъ.

На содержаніе и ремонтъ шоссейныхъ дорогъ и мостовъ израсходовано въ отчетномъ году 101,638 руб. 21 коп.

Сумма эта распределяется по уездам такимъ образомъ:

Уезды:	Ремонтировано дорогъ	Починено мостовъ	Издержано
Андреевскій	46 вер. 63 саж.	16	17,687 р. 57 к.
Влощовскій	46 170	5	7,081 99
Кълецкій	92 473	34	12,870 94
Мѣховскій	27 218	26	38,359 11
Олькушскій	27 246	15	9,129 15
Пинчовскій	35 63	2	5,125 17
Стопницкій	80 432	38	11,384 28
всего	356 165	136	101,638 21

Черезъ рѣку Вислу въ селеніи Ратаѣ Стопницкаго уѣзда устроены два частныхъ перевоза: одинъ содержится владѣльцемъ имѣнія Папановъ, другой въ пос. Новый-Корчипъ содержится обществомъ этого посада.

ПОЧТЫ, ТЕЛЕГРАФЫ И ТЕЛЕФОНЫ.

Въ 1898 г. въ губерніи находились слѣдующія почтово-телеграфныя учрежденія

Учрежденія

Почтово-телеграфныхъ конторъ:	III класса	1
	V	1
	VII	3
Почтово-телеграфныхъ отдѣленій		9
Почтовыхъ отдѣленій		20
Телеграфныхъ		3
Телефонныхъ		2

Въ учрежденіяхъ этихъ состояло:

Чиновниковъ	69
Почталоновъ	48
Конныхъ почтовыхъ станцій	17

На почтовыхъ станціяхъ содержалось:

Лошадей	77
Почтарей	43

Отпущено лошадей въ гонь:

Подъ почты	20,727
„ проѣзжающихъ	234

Протяженіе почтовыхъ трактовъ:

Жельзнодорожныхъ	181
Шоссейныхъ	301 1/2
Грунтовыхъ	294 1/2

По означеннымъ путямъ въ теченіи года пройдено почтами:

По жельзнымъ дорогамъ	131,419
„ шоссейнымъ	181,987
„ грунтовымъ	125,346

Корреспонденція.

а) Почтовая.

Внутренняя иногородная:		Отправлено	Получено
Писемъ простыхъ: оплаченныхъ		—	800,895
невполнѣ оплачен.		—	11,244
бесплатныхъ		—	384,468
Писемъ заказныхъ		—	117,787
„ открытыхъ		—	487,603
Вандерольныхъ отправлений		—	104,076
Денежныхъ и цѣнныхъ пакетовъ		62,997	66,395
цѣнностью	8,342,780 р.		6,398,375 р.
Посылокъ и узловъ		6,047	19,693
цѣнностью	1,237,491 р.		491,871 р.
Писемъ и узловъ безъ цѣны		—	4,995
Абонементныхъ періодическихъ изданій	82,593		789,861
Эстафеть	1		—

Внутренняя городская:

Внутренняя городская:		Отправлено	Получено
Писемъ закрытыхъ		21,164	
„ открытыхъ		452	
„ заказныхъ		9,140	
Вандерольныхъ отправлений		20,612	
Денежныхъ и цѣнныхъ пакетовъ		2,535	
цѣнностью		39,906 р.	

Международная:

Писемъ франкированныхъ	87,855	90,548
„ не франкированныхъ	3,975	2,968
„ рекомендованныхъ	11,514	12,663
„ открытыхъ	52,366	64,503
Вандерольныхъ отправлений	12,824	32,999
Денежныхъ и цѣнныхъ пакетовъ	4,024	2,662
цѣнностью	263,872 р.	141,044 р.
Посылокъ и узловъ цѣнныхъ	39	130
цѣнностью	899	10,514
Посылокъ безъ цѣны	15	133

б) Телеграммы:

иногородныхъ тарифныхъ	28,350	31,831
бесплатныхъ	2,148	3,636
международныхъ тарифныхъ	2,666	4,807
бесплатныхъ	56	64
проходящихъ		72,263

Финансовый результатъ.

а) доходъ.

почтовая марки	48,296 р.	41 к.
штемпельные конверты	8,052	70
бланки для писемъ, бандеролей и переводовъ	12,710	78
пересылка корреспонденціи, неоплаченной		
штемпелемъ или марками	7,050	56
періодическія изданія	399	60
страхованіе	4,966	53

рописки въ приемѣ на почту корреспонд.	4,108	р.	5	к.
эстафеты	2		95	
коммисіонныя за корреспонденцію съ налоговымъ платежомъ	127		52	
сборы за передачу телеграфныхъ депешъ	23,908		46	
разные доходы	195		89	
в с е г о	109,819		45	

б) расходъ.

содержаніе личного состава	36,410	р.	—	к.
хозяйственные расходы	10,370		—	
прогоны за возку почтъ и эстафетъ	19,345		49	
леченіе нижнихъ служителей	13		34	
ремонтъ телеграфныхъ линий и проводовъ	2,537		86	
распространеніе телеграфныхъ линий	851		53	
пересылка телеграфной корреспонденціи	1,190		50	
приплата за содержаніе лошадей по невыручкѣ до опредѣленныхъ нормъ дохода отъ прогоновъ	2,264		37	
разные расходы	215		60	
в с е г о	73,198		69	

Затѣмъ чистый доходъ почтово-телеграфнаго вѣдомства составлялъ 36,620 руб. 76 коп.

НАРОДНАЯ ПРАВСТВЕННОСТЬ.

(Приложеніе 3 вѣдомости).

Всѣхъ преступленій въ 1898 г. было совершено	25,207
По этимъ преступленіямъ осуждено	19,200
въ томъ числѣ: мужчинъ	15,672
женщинъ	3,528
	19,200

Число осужденныхъ мужчинъ составляетъ 81,6, а женщинъ 18,4 общаго числа осужденныхъ.

Указанное общее число преступленій и осужденныхъ распределяется по округу Кѣлецкаго окружнаго суда и судебно-мировымъ—слѣдующимъ образомъ:

По округу Кѣлецкаго окружнаго суда:

Преступленій	654
Осужденныхъ	830
мужчинъ	665
женщинъ	165
	830

По I-му судебно-мировому округу:

Преступленій	12,239
Осужденныхъ	10,409

ДѢЯТЕЛЬНОСТЬ ЗЕМСКОЙ СТРАЖИ.

Изъ 290 человекъ земскихъ стражниковъ, определенныхъ по штату, къ 1 января 1898 г. въ губерніи состояло на службѣ 268 человекъ.

Въ теченіи отчетнаго года:

Прибыло	83
Убыло по разнымъ причинамъ	74

Затѣмъ къ 1 января 1899 г. состояло 277 человекъ, изъ нихъ:

Православныхъ	239
Лютеранъ	8
Католиковъ	30
	277

Такимъ образомъ, относительно общаго числа народонаселенія губерніи одинъ земскій стражникъ приходился среднимъ числомъ на 3,301 человекъ.

Дѣятельность земской стражи въ отношеніи пресѣченія проступковъ и преступленій въ отчетномъ году выразилась въ обнаруженіи 29,715 разнаго рода преступленій, изъ коихъ:

Обнаружено непосредственно чинами земской стражи 28,520

Произведены земской стражей розыски съ обнаруженіемъ виновныхъ 17,526

Задержано бѣглыхъ арестантовъ, военныхъ дезертировъ, бродягъ разнаго рода, русскихъ и иностранныхъ подданныхъ, за неимѣніе паспортовъ и писемныхъ видовъ или имѣющихъ подложные 627

Лицъ, обвиняемыхъ въ преступленіяхъ и проступкахъ, подвергнутыхъ задержанію на основ. 258 ст. уст. уголов. суд. и др. зак. 2,209

Лицъ, обвиняемыхъ въ преступленіяхъ и проступкахъ, о которыхъ сообщено подлежащимъ судебнымъ или администрат. властямъ . 35,238

Случаевъ поджога было 77, конокрадства 51, пожаровъ 371, содержанія безъ дозволенія оружія 388, подкупа стражниковъ 50.

АРЕСТЫ И МѢСТА ЗАКЛЮЧЕНІЯ.

Въ Кѣлецкой губерніи существуютъ тюрьмы въ Кѣлцѣхъ и Хещинахъ и Кѣлецкое исправительное отдѣленіе на горѣ св. Креста, около п. Новая-Слупа Кѣлецкаго уѣзда.

Кромѣ означенныхъ мѣстъ заключенія имѣется въ губерніи 8 поддѣлственныхыхъ арестовъ, для помѣщенія арестованныхъ судебными слѣдователями и 135 городскихыхъ и гминныхъ полицейскихъ арестовъ, въ коихъ содержится лица, приговоренныя къ аресту общими и мировыми судебными учрежденіями. Тюрьмы и исправительное отдѣленіе помѣщаются въ казенныхъ, подлежаще приспособленныхъ зданіяхъ и состоятъ въ вѣдѣніи особыхъ начальниковъ.

Изъ числа поддѣлственныхыхъ арестовъ одинъ находится въ казенномъ зданіи, а 7 въ частныхъ домахъ, напаятыхъ по контрактамъ, на счетъ казны и заключающихъ отъ 4 до 6 комнатъ, въ которыхъ помѣщаются и досмотрщики арестовъ.

Городскіе полицейскіе и гминные аресты, изъ которыхъ 14 находится въ

насмных помѣщеніяхъ, а 121 въ общественныхъ зданіяхъ, состоятъ преимущественно изъ 2-хъ комнатъ—одной для мужчинъ, другой для женщинъ, нѣкоторыя же имѣютъ и по 3 комнаты. Аресты эти состоятъ: въ г. Кѣльцахъ въ вѣдѣніи президента, въ прочихъ же мѣстахъ—бургомистровъ и войтовъ гминъ.

Подслѣдственные аресты: находятся вообще въ удовлетворительномъ состояніи, гминные же и городскіе не вполне соответствуютъ своему назначенію, какъ въ гигиеническомъ и санитарномъ отношеніяхъ, такъ и въ отношеніи размѣщенія разной категоріи заключенныхъ и предупрежденія побѣговъ.

Въ отчетномъ году движеніе заключенныхъ въ тюрьмахъ было слѣдующее:

	Къ 1 января 1898 г. состояло		Въ теченіи 1898 г. прибыло				Къ 1 января 1899 г. осталось	
	муж.	жен.	муж.	жен.	муж.	жен.	муж.	жен.
Кѣлецкая	276	51	1,118	136	1,096	141	299	46
Хенцинская	108	35	304	144	306	136	106	43
итого	385	86	1,422	280	1,402	277	405	89

Въ Кѣльцкомъ исправительномъ отдѣленіи къ 1 января 1898 г.

состояло: 338 мужчинъ

Въ теченіи года (прибыло 331
убыло 308)

Къ 1 января 1899 года осталось 361

Въ подслѣдственныхъ, полицейскихъ, гминныхъ и пересыльных арестахъ состояло:

	Въ подслѣдственныхъ арестахъ				Въ полицейскихъ арестахъ				Въ гминныхъ арестахъ				Въ пересыльных арестахъ			
	Въ 1898 г.		Осталось къ 1 января 1899 года	Къ 1 января 1898 года	Въ 1898 г.		Осталось къ 1 января 1899 года	Къ 1 января 1898 года	Въ 1898 г.		Осталось къ 1 января 1899 года	Къ 1 января 1898 года	Въ 1898 г.		Осталось къ 1 января 1899 года	
	Прибыло	Убыло			Прибыло	Убыло			Прибыло	Убыло			Прибыло	Убыло		
г. Кѣльцы	8	330	316	22	—	101	100	1	—	—	—	—	—	1618	1617	3
Кѣлецкій уѣздъ	—	—	—	—	1	118	116	3	9	976	980	5	—	—	—	—
Андреевскій	2	54	56	—	—	—	—	—	10	2591	2576	25	4	1181	1183	2
Влощовскій	—	28	26	2	—	—	—	—	10	1304	1296	18	—	224	224	—
Мѣховскій	8	186	182	12	2	191	193	—	13	2312	2287	38	1	1263	1254	10
Олькушскій	6	125	128	3	2	124	126	—	42	2007	2016	33	—	464	464	—
Пинчовскій	2	32	34	—	—	509	502	7	2	575	572	5	—	506	506	—
Стопницкій	5	83	84	4	—	217	217	—	18	1927	1929	16	3	571	570	4
Итого	31	838	826	43	5	1260	1254	11	104	11656	11656	140	10	5827	5818	19

Во всѣхъ мѣстахъ заключенія содержалось въ отчетномъ году 22,612 человекъ, изъ коихъ въ теченіи года убыло 21,539 и къ 1 января 1899 г. осталось 1,073.

Больныхъ въ тюрьмахъ и исправительномъ отдѣленіи было 543, умерло 32 человека. Эти цифровыя данныя удостовѣряютъ, что санитарное состояніе заключенныхъ было удовлетворительно.

Заключенные въ большинствѣ случаевъ страдали болѣзнями дыхательныхъ органовъ, катарромъ желудка и кишечника, также глазами болѣзнями.

Оборотъ кредитовъ, назначенныхъ на тюремныя надобности Кѣлецкой губерніи въ 1898 г., представляется въ слѣдующемъ видѣ:

	Назначено		Расходовано		Осталось	
	руб.	коп.	руб.	коп.	руб.	коп.
§ 2.						
Ст. 1а содержаніе чиновниковъ тюремной администраціи	4378	—	4313	47	64	53
1б хозяйственные расходы	5900	—	5900	—	—	—
2а содержаніе надзирателей	19891	20	19774	39	116	81
2б хозяйств. расходы надзирателей	661	—	628	17	32	83
§ 4.						
наемъ помѣщеній	2275	—	2275	—	—	—
2 обыкновенный ремонтъ тюремъ	3197	87	2836	7	361	80
3 отопленіе и освѣщеніе	10821	—	10401	73	419	27
4 содержаніе помѣщеній въ чистотѣ и уюлатѣ повяноостей	1506	—	1223	66	282	34
§ 5.						
1 продовольствіе	35910	28	35135	35	774	93
2 одежда и обувь	16800	—	16745	11	54	89
3 леченіе и погребеніе	6605	—	6533	98	71	2
5 мелкіе расходы	5850	1	5772	17	77	83
в с е г о	113795	35	111539	10	2256	25

Въ томъ числѣ на содержаніе арестовъ въ 1898 г. израсходовано 6,474 руб. 42 коп.

Случаевъ побѣга арестантовъ въ отчетномъ году было:

изъ исправительнаго отдѣленія	1
„ гминныхъ арестовъ	13
съ пути слѣдованія	5

19

Въ 1898 г. подлежало высылкѣ въ Сибирь: по судебнымъ приговорамъ 14, за непріятіемъ обществами въ свою среду послѣ отбытія наказанія въ исправительномъ отдѣленіи 4, а всего 18 человекъ, изъ коихъ 15 отправлены въ теченіи года и къ началу 1899 г. осталось невысланныхъ 3 человекъ. Сельно-каторжныхъ содержалось въ тюрьмахъ Кѣлецкой губерніи 15, изъ коихъ въ теченіи 1898 г. отправлено по назначенію 12 и осталось 3 человекъ.

Въ мѣстахъ заключенія имѣются слѣдующія ремесленныя заведенія: въ Кѣлецкой тюрьмѣ—прядильня шерсти, существующая съ 1841 г., столярная и слесарная мастерскія, устроенныя въ 1890 г.; въ Хенцинской тюрьмѣ прядильня шерсти и ткацкая фабрика сукна, съ вспомогательными при нихъ мастерскими, столярною и слесарною, устроенныя въ 1889 г. и въ Кѣлецкомъ исправительномъ отдѣленіи прядильня и ткацкая фабрика холщевыхъ издѣлій съ такими же вспомогательными мастерскими какъ въ Хенцинской тюрьмѣ.

Въ отчетномъ году арестантами Кѣлецкой тюрьмы изъ 299 пуловъ 18 фун.

шерсти, стоимостью 3,114 руб. 28 коп. было приготовлено 11,978 мотков пряжи, которая отправлена на фабрику при Хенцинской тюрьме для изготовления сукна.

Арестантами Хенцинской тюрьмы изъ 280 пудовъ 10 фун. было приготовлено 11,210 мотковъ пряжи, при чемъ на упомянутую шерсть было затрачено 3,914 руб. 60 коп.

Арестантами Кѣлецкаго исправительнаго отдѣленія переработано 108 пуд. 10 фун. льнянаго матеріала на сумму 595 руб. 37 коп.

Шерсть для фабрикъ была доставлена съ подряда, лентъ же на выдѣлку холщевыхъ издѣлій приобрѣтены отъ помѣщика—льновода изъ Цесковской губерніи на сумму, отпускаемая изъ казны по тюремной смѣтѣ.

Въ отчетномъ году на упомянутыхъ фабрикахъ было изготовлено издѣлій 3,129 аршинъ суконныхъ одѣялъ, 3,377 аршинъ сукна и 7,029 аршинъ холста. Все эти издѣлія были обращены на изготовленіе одежды и бѣлья для тюремъ Кѣлецкой, Варшавской, Петроковской, Сувалкской, Сѣлецкой и Люблинской губерній.

На вспомогательныхъ мастерскихъ производились въ теченіи года починки и исправленія фабричныхъ орудій, посуды и пр и только въ Кѣлецкой тюрьмѣ строилась разнаго рода деревянная мебель по частнымъ заказамъ изъ доставленнаго заказчиками матеріала.

Въ большинствѣ арестанты относились къ труду довольно охотно.

Число рабочихъ и количество вырученнаго отъ работъ дохода въ отчетномъ году распределялось слѣдующимъ образомъ:

	Комплетно сутокъ, проведенныхъ на работѣ арестантами въ теченіи года	За работы, произведенныя арестантами поступило всего		Изъ позаванной суммы поступ.		Отъ работъ наружныхъ и внутреннихъ				Изъ суммы отчислен. въ пользу ибѣтъ закл.		
		Отъ работъ въ тюремной оградѣ	Отъ работъ въ мастерскихъ и камерахъ	Испрасходовано на покупку матеріаловъ	Выдано арестант. согласно 381 ст. уст. о содерж. под стр.	Выдано арестантамъ на основаніи 369 ст. уст. о содерж. под стр.	Внесено въ доходъ казны	Перечислено въ доходъ ибѣтъ заключенія	Выдано арестантамъ за провѣд. хозяйствен. работъ	Испрасходовано на работѣ ибѣтъ и другіе расходы по провѣдѣнью работъ	Остатокъ свободныхъ суммъ въ наличности	
Кѣлецкая тюрьма	16197	204 37	— —	204 37	— —	9 2	68 90	60 21	66 24	8 66	— —	57 58
Хенцинская	19201	242 86	— —	242 86	— —	— —	94 22	74 32	74 32	8 41	33 35	27 56
Кѣлецкое исправ. отдѣленіе	69892	904 41	16 80	887 24	— —	— —	271 3	316 51	316 50	71 87	30 —	214 63
и то го	105290	1351 27	16 80	1334 47	— —	9 2	434 15	451 4	457 6	88 94	68 35	299 77

Въ тюрьмахъ устроены католическія часовни, а въ исправительномъ отдѣленіи православная домовая церковь и католическая часовня, въ которыхъ въ праздничные дни совершается богослуженіе и преподаются арестантамъ правила христіанской вѣры.

Въ Кѣлецкой тюрьмѣ для обученія малолѣтнихъ арестантовъ грамотѣ устроена школа.

ПОЖАРЫ.

(Приложение 2 ведомости).

Всѣхъ пожаровъ въ губерніи въ 1898 г. было 564, больше чѣмъ въ 1897 г. на 66.

Жилыхъ домовъ и другихъ строеній сгорѣло 1,253, болѣе прошлогодняго на 217.

Сумма причиненныхъ пожарами убытковъ простиралась до 322,796 р. 36 к. (на 64,814 р. 8 к. болѣе чѣмъ въ 1897 г.).

Наибольшее число пожаровъ было лѣтомъ 202, затѣмъ вѣсною 182, а осенью и зимою по 90.

Наиболѣе пострадали: Пинчовскій уѣздъ, въ которомъ сумма убытковъ простиралась до 82,110 руб. 53 коп.; послѣ него слѣдуетъ Стопницкій уѣздъ съ убыткомъ въ 70,140 руб. 7 коп.; Андреевскій 51,411 руб.; Мѣховскій 43,690 руб. 60 коп.; Кѣлецкій 34,334 руб. 94 коп., Олькушскій 19,469 руб. 22 коп. и Влоцковскій 17,960 руб.

Причины пожаровъ были: въ 42 случаяхъ отъ удара молніи, въ 33—дурного устройства трубъ и печей, 41—неосторожности, 77—поджога и 371—отъ невыясненныхъ причинъ.

Вольныя пожарныя команды въ губерніи существуютъ въ гг. Кѣльцы, Мѣховъ, Олькушъ, Пинчовъ и посадѣ Вольбромѣ Олькушкаго уѣзда.

Пожарная стража въ этихъ мѣстахъ содержится отчасти на средства городскихъ касетъ, а отчасти изъ членскихъ взносов, добровольныхъ пожертвованій и пособій отъ взаимнаго губернскаго страховаго общества.

Содержаніе всей пожарной стражи обошлось въ 4,728 руб. 4 коп.

Во остальныхъ городахъ и посадахъ пожарныхъ командъ не имѣется, но владѣльцы недвижимостей во всѣхъ населенныхъ мѣстностяхъ губерніи содержатъ по особымъ росписаніямъ городскихъ и гминныхъ управленій пожарныя орудія, какъ напр. бочки съ водою, багры, топоры, лѣстницы и пр., съ которыми и обязаны являться на пожаръ.

НАРОДНЫЯ ВѢДСТВІЯ.

Градобитія.

Въ Мѣховскомъ уѣздѣ выпавшимъ 11 іюня градомъ, сопровождавшимся сильною бурей и проливнымъ дождемъ, въ районѣ гминъ Вержбно, Климонтовъ, Колюша, Лентковице, Люборжица, Недзвѣдзь и Палечница причинены убытки въ посевахъ на крестьянскихъ и владѣльческихъ земляхъ на пространствѣ 3,927 морг. на сумму 147,745 руб.

Въ Олькушскомъ уѣздѣ выпавшимъ 6 мая градомъ съ ливнемъ въ деревняхъ Калковице, Подзамче, Мокрусь, Рычувъ и пос. Огородзенець уничтожены посѣвы на пространствѣ 550 морговъ на сумму 6,360 руб. 31 мая въ деревняхъ Калковице и Морусы Огородзенецкой гмины выпалъ градъ, уничтожившій хлѣба на пространствѣ 25 морговъ на сумму 400 руб. 11 іюля надъ гминой Миного разразилась буря, которою подаламо много фруктовыхъ деревьевъ.

Во Влоцковскомъ уѣздѣ 11 іюля выпавшимъ градомъ въ деревняхъ Загорже, Рудникахъ и поселкѣ Александровѣ повреждены посѣвы на пространствѣ 450 морговъ на сумму 4,050 руб.

IV. Народное здравіе и общественное призрѣніе.

МЕДИЦИНСКОГО ПЕРСОНАЛА.

Въ отчетномъ году въ Плевской губерніи находилось лицъ медицинскаго вѣдомства:

Состояло на государственной службѣ:

Врачей	21
Фельдшеровъ	15
Повивальныхъ бабокъ	5
	<hr/>
	41

Вольнопрактикующихъ:

Врачей	35
Фельдшеровъ	106
Повивальныхъ бабокъ	34

Итого	(врачей	56
	(фельдшеровъ	121
	(повивальныхъ бабокъ	39
		<hr/>
		216

А П Т Е В И.

Аптекъ въ губерніи было 45, въ томъ числѣ нормальныхъ 27 и сельскихъ 16; кромѣ того, на время лѣтняго лѣчебнаго сезона открывались два временныя аптечныя отдѣленія, а) при Солецкихъ минеральныхъ водахъ и б) при водолѣчебномъ заведеніи „Гоплана“ въ дер. Ойцовѣ.

Въ г. Кѣльбахъ находилось три аптечныхъ склада и лавка для продажи красивыхъ матеріаловъ; сверхъ того существовало 4 аптечныхъ склада въ гг. Пинчовѣ, Мѣховѣ, Хмѣльникѣ и п. Бускѣ.

При аптекахъ состояло лицъ фармацевтическаго званія 71, въ томъ числѣ магистровъ фармаціи 1, провизоровъ 40, аптекарскихъ помощниковъ 16 и аптекарскихъ учениковъ 14.

При ревизіи аптекъ и аптечныхъ складовъ въ отчетномъ году въ веденіи таковыхъ значительныхъ упущеній не замѣчено; найденныя же маловажныя неправильности были устранены на мѣстѣ немедленно или въ установленный для сего срокъ.

МЕДИЦИНОВОЕ ДѢЛО.

По отношенію къ общему числу наличнаго населенія губерніи приходилось:

1 врачъ на	16,332 жителя
1 фельдшеръ на	7,608 „
1 аптека на	2,324 „
1 повивальная бабка на	20,324 женщины.

На попеченіи врачей было въ отчетномъ году больныхъ:

Въ больницахъ пользовано	2,406
Изъ нихъ умерло	204
Въ частной практикѣ пользовано	46,437
Изъ нихъ умерло	1,705

Всѣхъ оспопрививаній въ 1898 г. произведено 46,831.

За успѣшную прививку предохранительной оспы выдано вознаграженіе 8 фельдшерамъ 150 руб. изъ суммы ежегодно отпускаемой на сей предметъ по смѣтѣ министерства внутреннихъ дѣлъ.

Для огражденія отъ сифилитическихъ и венерическихъ болѣзней мѣстныхъ жителей, а также войскъ, расположенныхъ въ Кѣлецкой губерніи, производился какъ въ гор. Кѣльцахъ, такъ и въ уѣздныхъ городахъ и посадахъ, посредствомъ гражданскихъ и военныхъ врачей, медицинскій осмотръ публичныхъ и подозрительныхъ женщинъ два раза въ недѣлю. Лица, оказавшіяся одержимыми означенными болѣзнями, отправлялись немедленно въ ближайшія больницы на излѣченіе.

Въ отчетномъ году сифилитическихъ больныхъ въ гражданскихъ больницахъ состояло 128, а венерическихъ 93—безъ смертныхъ случаевъ; въ частной же практикѣ пользовалось сифилитиковъ 197, изъ коихъ умерло 3 и венерическихъ больныхъ 285—безъ смертныхъ случаевъ.

БОЛЬНИЦЫ.

Въ Кѣлецкой губерніи существовало шесть гражданскихъ больницъ, состоящихъ въ вѣдѣніи уѣздныхъ и губернскаго совѣтѣвъ общественаго призрѣнія, а именно:

Св. Александра въ г. Кѣльцахъ	на 50 кроватей
Власія	Олькушѣ 36
Анны	Мѣховѣ 22
Карла	п. Стопницѣ 32
Николая	Бускѣ 50
Эдуарда	д. Сольцѣ 20
итого 210	

Последнія двѣ больницы открывались только на время лѣчебнаго сезона при Бускихъ и Солецкихъ минеральныхъ водахъ.

Во всѣ означенныя больницы принимались на лѣченіе больные наружными и внутренними болѣзнями, за исключеніемъ душевно-больныхъ.

Въ Андреевскомъ, Пинчовскомъ и Влощовскомъ уѣздахъ больницъ не имѣлось, лица-же нуждавшіеся въ больничномъ пользованіи помѣщались въ лѣчебныя заведенія ближайшихъ уѣздовъ.

Кромѣ вышеупомянутыхъ больницъ существовали также тюремныя лазареты при Кѣлецкомъ исправительномъ арестантскомъ отдѣленіи и при Кѣлецкой и Хенцинской тюрьмахъ, частная лечебница въ имѣніи Курозенки Стопницкаго уѣзда, военный лазаретъ въ гор. Кѣльцахъ, лазаретъ Донскаго козацкаго № 14 полка въ гор. Мѣховѣ и лазаретъ 41 драгунскаго Ямбургскаго полка въ г. Пинчовѣ.

Всѣ больницы гражданскаго вѣдомства въ отчетномъ году находились въ удовлетворительномъ состояніи и при ревизіи въ таковыхъ небыло обнаружено злоупотребленій.

Средства больницъ въ 1898 г. были слѣдующія:

	Доходъ въѣсть съ остаткомъ		Расходъ въ 1898 году		Къ 1 января 1899 г. оставалось		Количество капи- таловъ принадле- жащихъ больни- цамъ
	Р	У	Р	У	Р	У	
Кѣлецкой	12090	87	12090	87	—	—	17197
Ольшукской	4181	3	3482	—	699	3	15600
Мѣховской	6429	48	5687	18	742	30	5747
Стопницкой	7491	98	4524	3	2967	95	1500
Буской	9868	79	8890	23	978	56	450
Солонькой	3905	22	3135	40	769	82	255
всего	48967	37	37809	70	6157	67	40750

ЗАРАЗНЫЯ БОЛѢЗНИ.

Въ отчетномъ году въ Кѣлецкой губерніи появлялись острозаразные болѣзни, какъ то: оспа, скарлатина, дифтеритъ, крупъ, корь, коклюшь, гриппъ, тифъ и дизентерія, но таковыя не принимали вполнѣ выраженного эпидемическаго характера. Для прекращенія распространенія означенныхъ болѣзней командированы были на мѣста заболѣванія уѣздные врачи, которые принимали мѣры къ изоляціи больныхъ, подавали имъ медицинскую помощь, разъясняли населенію свойства болѣзней, способы предохраненія отъ заразы и производили дезинфекцію.

Цифровыя данныя о числѣ лицъ заболѣвшихъ и умершихъ отъ поименован- ныхъ болѣзней въ 1898 г. изложены въ прилагаемой таблицѣ.

	Оспа		Скарла- тина		Дифте- ритъ		Крупъ		Норъ		Нон- люшь		Гриппъ		Т и Ф ъ				Дизен- терія					
															сып- ной	брюш- ной	возвра- тный	неопре- дѣлен- ный						
	Заболѣло	Умерло	Заболѣло	Умерло	Заболѣло	Умерло	Заболѣло	Умерло	Заболѣло	Умерло	Заболѣло	Умерло	Заболѣло	Умерло	Заболѣло	Умерло	Заболѣло	Умерло	Заболѣло	Умерло				
г. Кѣльца	15	2	41	4	36	3	33	1	277	13	31	2	176	1	3	1	68	5	—	37	2	23	2	
Андреевскій	3	—	55	5	71	5	10	5	46	1	47	—	84	—	12	35	1	—	—	—	—	—	47	—
Влоцковскій	7	1	103	15	57	3	64	5	70	2	37	—	168	6	20	4	108	10	—	—	—	—	24	1
Кѣлецкій	2	—	74	5	70	10	18	1	58	4	—	—	25	11	1	35	1	—	—	—	—	—	24	1
Мѣховскій	2	1	131	24	118	12	55	3	110	6	9	—	102	1	21	6	113	10	—	—	—	—	44	7
Ольшукскій	162	27	60	9	151	9	73	8	142	4	132	5	411	3	8	1	84	8	—	—	—	—	10	2
Пинчовскій	6	—	167	13	56	7	69	13	86	4	33	2	260	2	17	8	100	6	—	—	—	—	15	2
Стопницкій	6	—	60	11	34	5	18	4	74	6	40	1	42	—	25	3	74	7	—	—	—	—	15	3
итого	203	31	691	87	693	54	340	45	863	40	320	10	1268	15	117	24	617	48	2	—	126	13	369	15

а всего пользовалось 5,518, умерло 382.

ОБЩЕСТВЕННОЕ ПРИЗРѢНІЕ.

(Приложеніе—видомость).

Въ Кѣлецкой губерніи существуютъ слѣдующія благотворительныя учрежденія: губернский и 4 уѣздныхъ совѣта общественаго призрѣнія, Кѣлецкое отдѣленіе русскаго благотворительнаго общества, Кѣлецкое благотворительное общество, 2 дѣтскихъ приюта, приютъ для старыхъ служанокъ, 7 богадѣлень и 70 домовъ призрѣнія.

Во всѣхъ помянутыхъ заведеніяхъ призрѣвается свыше 500 бѣдныхъ старцевъ и калѣкъ, а также малолѣтнихъ сиротъ обоюго пола. Кромѣ приюта для старыхъ служанокъ, всѣ эти заведенія помѣщаются въ собственныхъ зданіяхъ. Многимъ изъ нихъ принадлежатъ земельныя участки и разныя угодья. Для нѣкоторыхъ ипотечно обезпечены ежегодныя денежныя платы и доставка зерноваго хлѣба, съѣстныхъ продуктовъ, дровъ и т. п. Всѣ помянутыя заведенія располагаютъ капиталами въ общей суммѣ 265,476 руб. 99 $\frac{1}{2}$ коп., хранящейся въ ипотечныхъ обезпеченіяхъ, Варшавской конторѣ и Радомскомъ отдѣленіи государственнаго банка, главной дирекціи земскаго кредитнаго общества и гминныхъ ссудо-сберегательныхъ кассахъ.

Губернский и уѣздные Мѣховскій, Олькушскій, Пивчовскій и Стопницкій совѣты общественаго призрѣнія существуютъ съ 1 октября 1870 г.

Состоящій въ вѣдѣніи губернскаго совѣта Кѣлецкій дѣтскій католическій приютъ при больницѣ св. Александра призрѣваетъ постоянно 63 дѣтей, въ возрастѣ отъ 3 до 14 лѣтъ, кромѣ того, почти столько же дѣтей посѣщаетъ его ежедневно для обученія рукодѣліямъ подъ руководствомъ „шаритокъ“ (сестеръ милосердія), пользуясь въ приютѣ бесплатно пищей. Приюту (охронкѣ) принадлежитъ капиталъ въ 94,758 руб. 80 коп., съ процентовъ отъ котораго, главнымъ образомъ, онъ и содержится. вспомоگательными средствами для приюта служатъ: пособія—отъ жителей г. Кѣльць по раскладкѣ (630 р.), министерства внутреннихъ дѣлъ (300 р.) и Кѣлецкой городской кассы (200 р.), пожертвованія—взаимныя визитовъ въ дни Новаго года и св. Пасхи и случайныя поступления. Въ м. г. всего дохода приютъ имѣлъ 3,663 руб. 75 к. Расходы по содержанію приюта заключались въ продовольствіи дѣтей, снабженіи ихъ бѣльемъ, одеждой и обувью, покупкѣ медикаментовъ, отправкѣ дѣтей въ п. Бускъ для пользованія тамошними минеральными водами, уплатѣ податей, сборовъ и жалованья прислугѣ, отопленію, освѣщенію и ремонту приютскихъ зданій и т. п. Всего израсходовано въ м. г. 2,032 руб. Полное содержаніе каждаго призрѣваемаго ребенка обошлось 32 р. 30 к. въ годъ или около 9 к. въ сутки, на пропитаніе каждаго приходившаго—8 р. 70 к. въ годъ или 2 $\frac{1}{2}$ к. въ сутки.

Богадѣлни находятся въ слѣдующихъ городахъ—Кѣльцахъ, Мѣховѣ, Олькушѣ, Пинчовѣ и Хенцинахъ, а также въ посадахъ: Новомъ-Корчинѣ и Пилицѣ. Кѣлецкая и Хенцинская богадѣлни состоятъ въ вѣдѣніи губернскаго совѣта общественаго призрѣнія, Мѣховская и Пивчовская—въ вѣдѣніи одноименныхъ уѣздныхъ совѣтовъ, Ново-Корчинская—Стопницкаго а Олькушская и Пилицкая—Олькушкаго. Управляются онѣ особыми попечителями, содержатся, главнымъ образомъ, изъ процентовъ отъ своихъ капиталовъ въ суммѣ 62,632 руб. 68 $\frac{1}{2}$ коп., платы отъ ипотечныхъ обезпеченій, съ чиншей съ принадлежащихъ имъ недвижимостей, пожертвованій деньгами и натурой, сборовъ съ увеселительныхъ представлений и т. п. Всего дохода, съ остаткомъ отъ прежнихъ лѣтъ, богадѣлни имѣли въ м. г. 7,448 р. 44 к. Полное содержаніе призрѣваемыхъ т. е. ихъ продовольствіе, бѣлье, одежда, обувь, медикаменты, содержаніе капеллана при Пилицкой богадѣльнѣ (283 р. 60 к. въ годъ), отопленіе, освѣщеніе и ремонтъ богадѣленныхъ зданій, уплата податей и сборовъ, стоило 2,942 руб. 23 $\frac{1}{2}$ коп. Въ среднемъ, содержаніе каждаго призрѣваемаго обошлось 53 руб. 49 $\frac{1}{2}$ коп. въ годъ или 14,3 коп. въ сутки.

Всего призрѣваемыхъ въ богадѣльняхъ было 55 чел.

Лучше других обставлены в материальном отношении Пилицкая и Мѣховская богадѣльни. Пилицкая—основана въ 1628 г. владѣльцемъ имѣнія Пилипа княземъ Георгіемъ Зборовскимъ, владѣть капиталомъ въ 14,706 руб., обеспеченнымъ, отчасти, на одной изъ Пилицкихъ недвижимостей, тремя каменными домами, въ одномъ изъ которыхъ помѣщается богадѣленный костель св. Георгія и имѣніемъ Гебло, заключающимъ слишкомъ 572 морга земли: усадебной, пахатной, подъ лѣсомъ и прудомъ. Мѣховская св. Варвары богадѣльня владѣть капиталомъ въ 28,219 руб. и каменнымъ домомъ съ разными хозяйственными службами. Кѣлецкая богадѣльня св. Троицы основана въ 1602 г. краковскимъ епископомъ Бернадомъ Цюлкомъ-Маціѳовскимъ.

Въ Кѣлцкомъ дѣтскомъ православномъ приютѣ, состоящемъ въ вѣдѣніи Кѣлецкаго отдѣленія русскаго благотворительнаго общества, существующаго съ 22 октября 1867 г. и располагающаго капиталомъ въ 15 тыс. руб., призрѣвается около 30 дѣтей въ возрастѣ отъ 3 до 14 лѣтъ. Приютская усадьба состоитъ изъ каменнаго дома, каменныхъ же хозяйственныхъ строеній, сада, огорода и луга. Приютъ содержитя изъ доходовъ отъ ежегодно устраиваемыхъ лотерей-аллегри, процентовъ отъ капитала отдѣленія, годовыхъ взносовъ членовъ отдѣленія, подкупныхъ денегъ, представляемыхъ чинами земской стражи, сборовъ съ разныхъ увеселительныхъ зрѣлищъ, прибылей отъ продажи билетовъ варшавской лотереи и конвертовъ съ печатью благотворительнаго общества, пожертвованій взаимныя визитовъ въ дни Нового года и св. Шахи, а также случайныхъ поступленій. Въ м. г. всего дохода было 5,382 руб. 43½ коп. Расходъ по содержанию дѣтей составилъ въ м. г. сумму 1,665 руб. 80 коп., считая въ томъ числѣ отопленіе, освѣщеніе и ремонтъ приютскихъ зданій, жалованье надзирательницъ, учительницъ и др. служащихъ, лекарствъ, отправку дѣтей въ Бускъ для пользованія тамошними минеральными водами, платье и обувь, уборку и обѣвку сада, луга и огорода, стирку бѣлья, баню и уплату податей. Въ среднемъ на каждаго ребенка израсходовано 55 руб. 52 коп. въ годъ или 15 коп. въ сутки.

Кѣлецкое благотворительное общество существуетъ съ 1873 г. Располагаетъ капиталомъ въ 21,050 руб., $\frac{2}{3}$ косяго пожертвованы вышнимъ Кѣлецкимъ епископомъ кс. Оомою Кулиевскимъ.

Въ вѣдѣніи общества находится приютъ для старыхъ служанокъ въ г. Кѣльцахъ, открытый 1 октября 1896 г. по инициативѣ г-жъ Рожицкой и Тайлеръ. Содержится онъ частью на средства, заработанныя самими призрѣваемыми (съ прачешной), а частью на средства благотворительнаго общества. Помѣщается въ наемномъ домѣ. На полномъ иждивеніи въ немъ постоянно призрѣвается 6 старухъ, кромѣ того, могутъ находить временный приютъ столько же женщинъ и дѣвушекъ, ищущихъ службу или же еѣ потерявшихъ. Содержаніе приюта, включая сюда и квартирную плату (160 р. въ годъ) обходится нѣсколько болѣе 400 руб. въ годъ т. е., въ среднемъ, содержаніе каждой призрѣваемой обошлось въ 33 р. въ годъ.

Дома призрѣнія состоятъ въ вѣдѣніи гминныхъ сходовъ, подъ непосредственнымъ наблюденіемъ войтовъ гминъ; управляются особыми смотрителями, избираемыми каждые 3 года изъ среды мѣстныхъ сельскихъ жителей. Письмоводство и веденіе отчетности по домамъ призрѣнія сосредоточены въ гминныхъ управленіяхъ, которыя ежегодно представляютъ уѣздному начальнику краткія отчетныя свѣдѣнія о состояніи своихъ благотворительныхъ учреждений. Содержатся на средства гминныхъ обществъ, образуяся путемъ обязательной раскладки со всѣхъ жителей гмины, а также отъ процентовъ отъ завѣщанныхъ жертвователями капиталовъ, обеспеченныхъ ипотечнымъ порядкомъ денежныхъ платъ и получекъ натурою (зерновымъ хлѣбомъ, свѣтными припасами, дровами и т. п.). Всего призрѣвается въ домахъ призрѣнія около 400 лицъ крестьянскаго сословія, неспособныхъ къ труду и увѣчныхъ, неимѣющихъ ни собственныхъ средствъ къ жизни, ни родственниковъ, которые могли бы содержать ихъ. Въ домахъ призрѣнія, владѣющихъ небольшими денежными суммами, проценты отъ коихъ едва хватаетъ на отопленіе и ремонтъ домовъ, уплату страховыхъ премій, постройку одежды, погреб-

близ умерших и т. п., призываемые по праздничным дням собираются при костелах своих приходов.

По уздам, дома призрѣнія, принадлежащие имъ капиталы и призрѣваемые, распределяются слѣдующимъ образомъ:

Узды:	число домовъ призрѣнія	сумма принадлежащихъ имъ капиталовъ	количество морговъ земли принад. домамъ призрѣваем.	число призрѣваем.
Андреевскій	6	8,727 р. 85 к.	113	40
Влощовскій	10	9,327 14	12	60
Кълецкій	5	3,560 63	43	30
Мѣховскій	11	11,940 27	43	75
Олькушскій	10	14,830 96	90	49
Пивчовскій	17	21,627 57	7	75
Стопницкій	11	20,635 48	66	50
всего	70	90,649 90	374	379

Въ Андреевскомъ уездѣ дома призрѣнія находятся въ п. п. Андреевѣ и Малошцѣ и с. с. Крженице, Мокржко-Дольне, Севдзишевѣ и Тарнавѣ. Больше благоустроенные и матеріально обеспеченные изъ нихъ: Андреевскій—владѣть земельнымъ участкомъ въ 113 мор. 120 пр., сдаваемымъ въ аренду, призрѣваетъ 15 чел.; Тарнавскій—основанъ въ 1834 г. владѣлицей им. Кржелевъ графиней Ледуховской, урожденной Велевейской, по духовной записи коей отъ 17 марта 1830 г., получаетъ ежегодно съ им. Кржелевъ по 100 руб. деньгами, по 10 кор. ржи, 2 к. пшеницы, 10 кор. ячменя, 3 кор. гороху и по 15 саж. сосновыхъ дровъ. Самый древній домъ призрѣнія въ уездѣ—Мокржко-Дольный—построенъ въ 1678 г.; въ пользу его по ипотеку им. Мокржко-Дольне обеспечена С. Венжикомъ сумма, въ 600 руб. Въ Венглевинской гмиѣ, по неимѣнью дома призрѣнія, бѣдные старцы и калѣки размѣщены по частнымъ квартирамъ.

Во Влощовскомъ уездѣ дома призрѣнія имѣются въ п. п. Лелевѣ и Куржелевѣ, с. с. Иржондзѣ, Накло, Ключевско, Обѣховѣ, Олешно, Пржиленкѣ, Слупѣ и Чарницѣ. Больше обеспеченные матеріально: Слупскій—основанъ владѣлицей им. Слупя М. Тржебинской (1843 г.), отказавшей ему 1,500 руб., призрѣваетъ 4 бѣдныхъ старца и 4 малолѣтнихъ сиротъ; Олешновскій—построенъ въ 1872 г., поддерживается владѣльцемъ им. Олешно Немоевскимъ, отказавшимъ ему по ипотеку своего имѣнія 900 руб. и Куржелевскій—построенъ около 1813 г. мѣстными жителями, капиталъ его образовался отъ продажи принадлежащихъ ему земель и отказанныхъ кс. Ваторскимъ 150 руб. Накловскій—построенъ б. владѣльцемъ им. Иржондзѣ графомъ Выстржановскимъ; Ключевскій—построенъ въ 1846 г. по инициативѣ владѣльца им. Ключевско Антона Турскаго, дарственной записью ко-го отъ 29 июля 1844 г., по ипотеку фод. Ключевско въ пользу дома призрѣнія обеспечена ежегодная плата 45 руб. наличностью и доставка 24 корцевъ зернового хлѣба. Лелевскій—построенъ около 1858 г. на средства окрестныхъ помѣщиковъ, владѣть земельнымъ участкомъ въ 12 мор.; Пржиленскій и Чарницкій—построены, содержатся и ремонтируются на средства мѣстныхъ прихожанъ, въ Пржиленскомъ—помѣщается костельная прислуга. Самые древніе дома въ уездѣ: Иржондзскій—построенъ въ 1618 г., капиталъ его образовался путемъ выдѣленія $\frac{1}{2}$ части имущества, оставшагося послѣ смерти кс. Иосифа Круликевича и Обѣховскій—построенъ въ 1709 г. владѣльцемъ им. Венгржиновъ Ѳ. де-Ржечинъ-Ольшевскимъ, отказавшимъ ему 300 руб.

Въ Кълецкомъ уездѣ имѣются только 5 домовъ призрѣнія: въ г. Хенцинахъ (для евреевъ), въ п. п. Бодзентинѣ, Далешпахъ и Слупѣ-Новой и с. Стравчинѣ. Бодзентинскій—существуетъ болѣе 200 лѣтъ, владѣть 12 моргами земли, сдаваемой въ аренду на 12 лѣтние сроки; Далешницкій—построенъ еще раньше—въ 1638 г., владѣть 24 мор. земли, сдаваемой въ безсрочную аренду; Ново-Слупскій—построенъ болѣе 100 лѣтъ тому назадъ монахами Свентокржижскаго монастыря (на Лысой горѣ). Самый бѣдный домъ призрѣнія—Стравчинскій—обладаетъ только 300 р. фондомъ.

Въ Мѣховскомъ уѣздѣ дома призрѣнія находятся въ п. п. Ксенжѣ-Велькомъ, Ново-Бржескѣ, Прошовицахъ и Сломникахъ и с. с. Венцлавце, Голчѣ, Ивановице, Коношѣ, Негардовѣ, Слабошовѣ и Тчицѣ. Изъ нихъ самый обезпеченный не только въ уѣздѣ, но вообще въ губерніи—Пршовицкій—владѣеть капиталомъ въ 6,050 руб., приносящимъ ежегодно 129 руб. 77 коп. дохода и 6 огородами, сдаваемыми въ аренду; существуетъ болѣе 400 лѣтъ; съ 1880 г. помѣщается въ новомъ каменномъ зданіи, выстроенномъ на средства мѣстнаго содержателя аптеки Антона Сикорскаго, каждый изъ 9 призрѣваемыхъ получаетъ по 12 руб. пособия ежегодно и шинель. Венцлавцкій—построенъ въ 1799 г. владѣльцемъ имѣній Масломонца и Вильчковице Иосифомъ-Евстафіемъ Кителемъ, обезпечившимъ для призрѣваемыхъ по ипотека сихъ имѣній ежегодныя получки въ 42 руб. деньгами, 8 кор. ржи и 4—ячменя. Землей Ваврженчикскаго дома призрѣнія (201 пр.) и процентами отъ принадлежащей ему суммы 619 руб. пользуются 7 чел. бѣдныхъ. Ново-Бржескій—фондомъ своимъ (237 р.) всецѣло обязанъ жителями посада Людовикъ Стрижевской. Козловскій—ке. Иосифу Кружановскому, а Славицкій—ке. Манюрскому. Голчинскій—построенъ въ 1757 г. краковскимъ капитуломъ; Тчицкій—построенъ въ 1845 г.; Слабошовскій—построенъ около 50 лѣтъ тому назадъ настоятелемъ мѣстнаго р.-кат. прихода, призрѣваемые занимаютъ въ немъ только одну комнату, прочія—сдаются въ аренду. Ксенжѣ-Велькій—построенъ въ 1842 г. гр. Велепольскою; дому принадлежитъ 38 мор. 70 пр. земли, сдаваемой въ аренду на 12 лѣтніе сроки за плату 101 руб. 15 коп. въ годъ.

Въ Ольшупскомъ уѣздѣ дома призрѣнія имѣются въ п. п. Вольбромѣ, Жарновцѣ, Огородненцѣ, Скальѣ и Славковѣ и с. с. Голачовѣ, Ержмановице, Имбрамовицахъ, Миногѣ и Янротѣ. Самый обезпеченный Вольбромскій—владѣеть 4,016 руб. капитала и 11 земельными участками, всего пространствомъ 34 м., сдаваемыми въ аренду за плату 355 руб. въ годъ, построенъ въ 1638 г. по записи Николая Чарнецкаго. Древнѣйшій не только въ уѣздѣ, но и во всей губерніи—Жарновецкій домъ призрѣнія построенъ еще до 1404 г. краковскимъ епископомъ Петромъ Виша, владѣеть 56 м. земли. Огородненцкій—построенъ владѣльцемъ им. Огородненца графомъ Варжицкимъ (1683 г.), съ 1890 г. помѣщается въ новомъ каменномъ домѣ, выстроенномъ мѣстными прихожанами, но бѣдные, въ немъ не призрѣваются; Голачовскій—построенъ въ 1690 г. Станиславомъ Нѣгошевицемъ, а Янротскій—ке. Яномъ Секерецкимъ. Миногскій—основанъ краковскимъ подкоморіемъ Антономъ Шембекомъ (1737 г.). Самый новый домъ призрѣнія—Скальскій—построенъ въ 1861 г. на добровольныя пожертвованія жителей посада.

Больше всего домовъ призрѣнія (17) находится въ Пячовскомъ уѣздѣ, а именно: въ г. Дзялошицахъ, въ п. п. Вислицѣ, Кошицѣ, Опатовцѣ и Скальбержѣ и с. с. Вейсцѣ, Бобинѣ, Дзеронжѣ, Загосцѣ, Кіе, Косцѣльце, Целчискѣ, Роговѣ, Соколинѣ, Юрковѣ и Хробжѣ. Вейсцкій—фондомъ своимъ (850 р.) обязанъ графу Вадени; въ Дзеронжѣ ке. Мартину Вольброму, обезпечившему его и материально. Бобинскій (200 р.) и Косцѣльцкій (350 р.)—им. Злота, а Хробержскій (212 р.)—владѣльцу им. Овчары Стефану Дембинскому (1698 г.) и ке. Миноцкому (1865 г.), послѣдній обезпечилъ также и Скальбержскій домъ призрѣнія (суммой 120 р.), владѣющій 5 участками луговъ и 2-мя—огородами (всего 3 м.), сдаваемыхъ въ аренду, въ пользу его по духовному завѣщанію Ю. Гродзицкой—Ржевуской отъ 18 декабря 1878 г. по ипотека им. Тополя обезпечена ежегодная плата 30 руб. Загосцскому дому принадлежитъ земельный участокъ въ 4 мор. 274 пр. Опатовецкій—самый древній въ уѣздѣ, построенъ по постановленію архіепископскаго суда въ Петроковѣ отъ 7 апрѣля 1496 г. Роговскій—построенъ б. владѣльцемъ им. Роговъ Николаемъ Фирлеемъ, а Соколинскій—б. владѣльцемъ им. Харжевице Августиномъ Симыльскимъ.

Въ Стопницкомъ уѣздѣ дома призрѣнія имѣются: въ п. п. Курозвенкахъ, Пацановѣ, Стопницѣ и Шидловѣ и с. с. Бешовѣ, Гнойѣ, Доброводѣ, Конемлотахъ, Лисовѣ, Шанцѣ и Янигѣ. Курозвенскій—построенъ въ 1866 г. Пацановскій—построенъ въ 1868 г. настоятелемъ мѣстнаго р.-кат. прихода ке. Лаврентіемъ Новаковскимъ и прихожанами, владѣеть капиталомъ въ 774 руб.; въ с. Збрувекѣ проценты отъ имѣющагося на постройку здѣсь дома призрѣнія капи-

тала въ 650 руб., выдаются 4 бѣднымъ, по усмотрѣнiю гминнаго схода. Стопницкiй—построенъ въ 1834 г. по записи владѣлицы имѣнiй Метель и Квасова Марiи Вошквичъ, отказавшей дому 6,526 руб. 92 коп. Шидловскому—принадлежитъ 21 мор. и 162 пр. земли, сдаваемой въ аренду за 110 руб. въ годъ. Бешовскiй—построенъ владѣльцемъ им. Бешова и монахами б. Бешовскаго монастыря (1848 г.), владѣть 1 м. 150 пр. земли, которою пользуются прирѣваемые. Въ пользу Гнойновскаго дома по записи графини Залуской, по ипотека им. Гнойно, обезпечена ежегодная полчка 5 кор. зерноваго хлѣба. Лисовскiй—построенъ гр. Красинскимъ (1840 г.), по ипотека имѣнiй Грабовецъ, Гуменице, Гурки, Комурки, Кржелчице, Лисовъ, Малешова, Тарноскала и Целины въ пользу его обезпечена ежегодная доставка 7 кор. ржи и 7 — ячменя. Ковемлотскiй—основанъ владѣльцемъ им. Сташовъ гр. Потоцкимъ (1850 г.), владѣть 16 мор. земли, сдаваемой въ аренду. Шанецкiй—построенъ сандомирскимъ воеводою С. Видзинскимъ (1810 г.), а Янинскiй—владѣльцемъ им. Колачковице гр. Вадени (1822 г.), обезпечившимъ его и материально (сумой 397 руб.).

Въ числѣ помянутыхъ выше суммъ находятся денежныя суммы и земельныя участки на постройку домовъ призрѣнiя въ слѣдующихъ 34 пунктахъ губернiи—въ Андреевскомъ уѣздѣ въ п. Водзиславъ и с. с. Веягleshинъ, Имельно, Корытна и Лукова; во Влошовскомъ—въ п. п. Влошовъ, Седеминъ и Шекодинахъ и с. Голениовъ; въ Кѣлецкомъ—въ с. с. Вздоль-Плебанскомъ и Пѣкошовъ; въ Мѣховскомъ—въ с. с. Ваврженчицахъ, Капице, Козловъ, Ксенже-Маломъ, Люборжице, Роговъ и Славице; въ Олькушскомъ—въ г. Олькушъ, п. Пилицъ (для евреевъ), с. Боделлавъ и д. Скотникахъ, (для двухъ послѣднихъ суммы отгазаны гр. Констанцей Лубенской); въ Пинчовскомъ—въ с. с. Гореславице, Старомъ-Корчинъ, Пржемыковъ и Хотель-Червономъ; въ Стопницкомъ—въ г. Хмѣльницъ, п. п. Олесницъ и Бускъ, с. с. Зборувкъ (Ксионжнице), Карчевъ, Сендзевеице, Строжани и д. Шаворижъ (сумма образовалась отъ выдѣленiя части имущества оставшагося послѣ смерти кс. Севастiana Домбровскаго).

НАСИЛЬСТВЕННЫЯ И СЛУЧАЙНЫЯ СМЕРТИ.

(Приложенiе—вподомость).

Въ 1898 г. отъ насилiя и случайностей умерло 239 человекъ, въ томъ числѣ мужчинъ 150 и женщинъ 89.

Общее число жертвъ отъ насилiя и случайностей уменьшилось противъ прошлагодняго на 22.

Число жертвъ насилiя и случайностей раздѣляется такъ: 15 дѣтубийствъ, изъ нихъ 7 убийствъ новорожденныхъ, 14 самоубийствъ, 10 скоропостижно умершихъ—60 отъ болѣзней, 4 отъ пьянства, 43 отъ неизвѣстныхъ причинъ; 3 найденныхъ мертвыхъ тѣлъ; жертвъ случайной смерти—10 убито громомъ, 21 задавлено и упало съ высоты, 2 сторбли и убиты на пожарахъ, 16 умерло отъ ожоговъ, 27 утонуло, 4 убито животными и 18 умерло отъ другихъ случайностей.

СТРОИТЕЛЬНОЕ ДѢЛО.

Строительное дѣло въ отчетномъ году представлялось въ слѣдующемъ видѣ.

Разрѣшено постройкою разнаго рода зданій:

Родъ строеній	Принадлежность зданій			Въ томъ числѣ		ПУНКТЫ
	казенныхъ	общественныхъ	частныхъ	каменныхъ	деревянныхъ	
частныхъ	—	—	69	43	26) гор. Къльцы
промышленныхъ	—	—	3	3	—	
общественныхъ	—	2	—	2	—	
частныхъ	—	—	2	1	1) Кълецкій уѣздъ
промышленныхъ	—	—	2	3	—	
частныхъ	—	—	10	10	—	Пичковский
частныхъ	—	—	5	3	2) Андреевскій
общественныхъ	—	1	—	1	—	
частныхъ	—	—	6	5	1) Ольгускскій
промышленныхъ	—	—	6	6	—	
частныхъ	—	—	5	4	1) Мѣховскій
промышленныхъ	—	—	1	—	1	
промышленныхъ	—	—	1	1	—	Влоцковскій
частныхъ	—	—	7	6	1) Стопницкій
промышленныхъ	—	—	3	3	—	
итого по губернии	—	3	121	91	33	

БУСКОЕ МИНЕРАЛЬНОЕ ЗАВЕДЕНІЕ.

Географическое положеніе бускаго курорта, геологическое строеніе его почвы, а равно размѣры и свойство бальнеологическихъ его сооружений, не измѣнившихся въ отчетномъ году, изложены въ предъидущемъ отчетѣ за 1897 г.

Лечебный курсъ въ отчетномъ году на бускихъ минеральныхъ водахъ открытъ былъ 8 мая, послѣ совершенія молебствія, при значительномъ числѣ съѣхавшихся больныхъ.

Лѣто сего года не отличалось какими либо атмосферическими особенностями, которыя могли бы помѣщать благополучному прохожденію курортными большими ихъ бальнеологическаго леченія. Мѣсяцемъ, наиболее благопріятствовавшимъ для принятія ваннъ, какъ это наблюдалось и прежде, оказался августъ, въ теченіи коего, какъ это видно изъ приводимой здѣсь таблицы наблюденій буской метеорологической станціи, было наибольшее число безоблачныхъ дней, наименьшее количество атмосферическихъ осадковъ и наблюдалась наивысшая средняя мѣсячная температура и пр.

Наблюдения Буской метеорологической станции во время лечебного сезона 1898 г.

	Температура по Цельсию				Атмосферное давление в т. т.				Атмосферические осадки в т. т.				Господствующие вѣтра и сила ихъ		Относительная влажность по психрометру			
	Средняя температура за мѣсяцъ		Наивысшая температура дня		Наименьшая температура дня		Высшее суточное давление атмосферы		Среднее суточное давление атмосфер.		Нисшее суточное атмосфер. давление		Наибольшее суточное кол-во осадковъ			направление вѣтра	сила вѣтра	
	число градусовъ	число дней	число градусовъ	число дней	число градусовъ	число дней	число т. т.	число дней	число т. т.	число дней	число т. т.	число дней	число т. т.	число дней				число т. т.
Май	14,3	21,6	4	8,8	3	745,1	7	737,2	728,0	1	19,3	1	73,0	15	5	SOS	2-3	81
Юнь	16,2	21,8	5	12,6	2	744,1	2	740,8	737,1	2	20,2	1	52,1	8	10	ONO	2	71
Юль	15,9	20,9	1	12,2	3	748,0	1	742,4	737,0	2	15,4	1	59,0	13	9	NWN WSW	3	81
Августъ	18,9	24,5	2	13,3	2	752,4	1	747,6	727,0	2	18,0	1	46,1	4	21	SO	1	74
Сентябрь	11,1	15,8	1	5,9	2	750,3	1	744,7	740,3	1	5,5	1	18,6	6	14	NW	3	76

Общее число больных, воспользовавшихся въ отчетномъ году бальнеологическимъ леченіемъ въ курортѣ, было 2,255 человекъ, въ число коихъ вошли нижніе чины мѣстной военной лазарета (68 чел.), больные буской св. Николая больницы (324 чел.) и нижніе чины корпуса пограничной стражи (67 чел.). Большинство больных, за исключеніемъ больничныхъ и лазаретныхъ, были изъ губерній Привислинскаго края. Въ отношеніи вѣроисповѣданія болѣе всего посѣтили курортъ католики (1,013 чел.), евреи (359 ч.) и затѣмъ православные (317 ч.) и лица другихъ вѣроисповѣданій. Изъ вышеупомянутого общаго числа больныхъ вполне оплатили свое леченіе согласно таксъ, утвержденной на предметы и принадлежностей бальнеологическаго леченія въ Бускѣ г. министромъ земледѣлія и государственныхъ имуществъ 1,522 человекъ, изъ коихъ много было дѣтей, леченіе коихъ на основаніи правилъ, утвержденныхъ г. министромъ, оплачивается половинной стоимостью.

Общее число больных, воспользовавшихся совершенно бесплатнымъ леченіемъ бускими минеральными водами, кромѣ больныхъ военного лазарета (10 чел. за весь сезонъ) и мѣстной больницы (25 чел. ежедневно), а равно и лазарета пограничной стражи (около 20 чел.) было 274 человекъ.

Кромѣ бесплатнаго леченія на бускихъ минеральныхъ водахъ въ теченіи лечебнаго сезона отчетнаго года, практиковалось также и леченіе бускими водами на льготныхъ условіяхъ, при чемъ больные за право входа въ садъ или не платили вовсе или же вносили лишь половинную часть установленной на этотъ предметъ платы, уплачивая въ тоже время половинную стоимость за свое леченіе. Число такихъ больныхъ въ теченіи лечебнаго сезона 1898 г., кромѣ больныхъ мѣстнаго лазарета, корпуса пограничной стражи и буской больницы, было 236 чел. Кромѣ вышеобъясненныхъ размѣровъ благотворительной дѣятельности бускаго курорта, съ тою же цѣлью администраціе водъ, на основаніи существующихъ въ курортѣ правилъ собирался 5-ти копѣечный сборъ съ больныхъ при продажѣ имъ по полной цѣнѣ билетовъ на лечебныя ванны, въ пользу мѣстной больницы св. Николая. Общая сумма этого сбора въ отчетномъ году простиралась до 1,606 руб., которая, по мѣрѣ своего поступленія вносилась въ Стопницкій уездный совѣтъ общественаго призрѣнія подъ квитанціи.

Общее число отпущенныхъ больнымъ лечебныхъ ваннъ въ теченіи сезона 1898 г. было 61,177, изъ коихъ 57,535 относятся къ еѣрнымъ, 3,388 къ грязевымъ, 38 къ хвойнымъ, 30 къ электрическимъ и 186 къ прѣснымъ ваннамъ.

В отчетном 1898 г. крупных капитальных улучшений в состоянии курорта, перед началом лечебного курса этого года произвести было не возможно, так как назначенная для этого сумма на 1898 г.—30 тысяч рублей, ассигнована была в распоряжение директора курорта лишь 24 сентября того же года. Тем не менее неудовлетворительность состояния некоторых бальнеологических, жилых и хозяйственных строений в курорте потребовало своевременных работ по расширению и капитальному исправлению вследствие тесноты их и ветхости. В силу этого перед началом открытия вод для лечения пристроенная къ госпитальному отдѣленію ванн за годъ передъ этимъ еще одна (5-ая) комната была закончена своимъ устройствомъ съ настилкою цементнаго плучнаго пола; были окрашены масляной краской полы въ обихъ жилыхъ флигеляхъ казенныхъ меблированныхъ комнатъ; устроена цементная дорожка отъ одного изъ этихъ флигелей къ ванному зданію; капитально отремонтированы помѣщенія курортнаго машиниста, контролера и сторожей и кромѣ сего выстроены для хозяйственныхъ надобностей каменный сарай подъ желѣзную крышу и устроены въ другомъ сараѣ приспособленія для хранения разныхъ предметовъ инвентаря и проч. Независимо всего этого, весною того же года расширенъ цѣтникъ въ курортномъ паркѣ и произведенъ общій ремонтъ всѣхъ зданій какъ заведенія Буской минеральной водъ, такъ равно и принадлежащаго ему казеннаго фольварка Надоле.

Лечебный сезонъ истекшаго года долженъ быть отмѣченъ значительнымъ увеличеніемъ пріѣзда курортныхъ больныхъ, коихъ въ этомъ году прибыло всего 2,255 челов. т. е. на 158 лицъ болѣе чѣмъ въ минувшемъ 1897 г.

На пріѣздѣ больныхъ въ отчетномъ году по видимому мало отразились слухи, пущенные некоторыми недоброжелателями курорта о деминерализации буской минеральной водъ въ смыслѣ потери ея сероводорода, содержание коего, по заявленію этихъ лицъ, въ буской минеральной водѣ за послѣднее время будто-бы уменьшилось почти до полнаго его исчезновенія.

Химическія изслѣдованія буской минеральной водъ на содержаніе въ ней сероводорода и хлора, результаты коихъ приводятся ниже, произведенныя сперва управленіемъ водъ, а затѣмъ однимъ изъ врачей, не принадлежащимъ къ администраціи курорта, въ обихъ случаяхъ однако въ присутствіи другихъ врачей и постороннихъ лицъ, показали, что, вопреки распушенныхъ слуховъ, содержаніе вышеупомянутыхъ обихъ главныхъ составныхъ частей буской минеральной водъ не только въ ней не уменьшилось, но сравненію съ соотвѣтствующими данными горныхъ инженеровъ Михальскаго и Жерве, изслѣдовавшихъ бускіе минеральные источники, но, въ силу исполненныхъ уже съ того времени улучшеній въ курортѣ, увеличилось въ некоторыхъ случаяхъ вдвое и даже болѣе.

Вотъ результаты химическаго изслѣдованія буской минеральной водъ, произведенныя казеннымъ управленіемъ водъ 30 іюня 1898 г.

Въ 1 литрѣ (1,000 с. с.) содержится миллиграммовъ:

Наименованіе составной части на которую производилось количественное изслѣдованіе и способа примѣненнаго при этомъ	Сѣрный источникъ № 1 (Михальскаго)	Сѣрный источникъ № 2		Сборный бассейнъ при сѣрн. источникѣ „Ротунда“	Водонапорный бакъ	Вода изъ крана смѣсителя при ваннѣ и при т. 27° R.	Вода самой ванны при т. 27° R.
		Буровая скважина	Бюветъ				
Сероводородъ	48,0	45,0	35,0	39	37,5	24,5	23
Крахмально іодовая проба							
Хлоръ	6,4	6,3	6,3	6,2	6,2		6,2
Проба азотно-кислаго серебра и хромокислаго кази.							

Подлинное подписали: директор буских минеральных вод д-ръ С. Исаевъ, смотритель водъ С. Ясенскій, санитарный врачъ Радзишевскій, б. фармацевтической ассесоръ кѣлецкаго губ. прав. провизоръ Д. Патекъ, ординаторъ уздовскаго варшавскаго госпиталя, заведующій электротерапевтическимъ кабинетомъ при заведеніи бускихъ водъ Г. Мاستицкій.

Опредѣленіе сѣроводорода въ буской минеральной водѣ, произведенное 20 августа 1898 г. д-ромъ м-ны Бондаренко.

Въ 1 литрѣ буской воды содержится сѣроводорода миллиграммовъ:

Буветъ № 2-й при Т. воды 15,2 С.	39,66 mlgr.
Въ кранѣ смѣситель при Т. 27° R. (34° C.)	30,60
Въ кафельной ваннѣ при Т. 27° R. (34° C.)	29,75
въ той же ваннѣ черезъ 24'	28,56
Въ больничномъ отдѣленіи при Т. 13,2 С. въ водѣ прямо	
изъ подъ крана	32,3
Въ ваннѣ больничнаго отдѣленія Т. 27° R. (34° C.)	21,7
въ той же ваннѣ черезъ 15 минутъ	15,8
Въ ваннѣ при Т. 29° R.	19,7
черезъ 15 минутъ	15,8
Въ ваннѣ въ томъ же отдѣленіи при Т. 32° R. (40° C.)	18,36
въ той же ваннѣ черезъ 15 минутъ	12,9
" " " черезъ 25 "	11,0
Въ буветѣ № 1 при Т. 12° C.	38,7

Опредѣленіе было произведено центинормальнымъ растворомъ іода, приготовленнымъ съ 18 на 19 августа 1 куб. сант., котораго разлагаетъ 0,17 mlgr. Клейстеръ приготовленъ (1:100) изъ орарутоваго крахмала. Для титра во всѣхъ опредѣленіяхъ сульфидрометромъ, вода минеральная бралась въ количествѣ 150 куб. сант., на окрашивание воды несодержащей сѣроводорода число 0,5 к. е. которые при расчетѣ высчитались изъ полученнаго числа к. е. раствора іода, взятаго на 150 к. е. минеральной воды.

Вычисленіе производилось немедленно по окончаніи титрованія. При опредѣленіи С. Н. въ больничномъ отдѣленіи въ ваннахъ и изъ подъ крана директоръ водъ д-ръ Исаевъ не присутствовалъ. Подлинное подписали д-ръ Бондаренко, врачъ буской св. Николая больницы Сулимерскій и старшій врачъ той-же больницы Ю. Майковскій.

Результаты опытовъ произведенныхъ надъ минеральными источниками бускаго курорта инженеръ-химикомъ Жерве.

Въ 1,000 гр. содержится сѣроводорода:

Источникъ Михальскаго	37 mlgr.
№ 2	39,5
№ 3	18,8
№ 4	12,72
Ротунда	14,55
Резервуаръ	6,95
Ванна при 27° R.	6,35

Подробныя же данныя химическихъ изслѣдованій воды бускихъ минеральныхъ источниковъ, произведенныхъ инженеромъ Жерве показаны въ отчетѣ за минувшій 1897 г.

Общее число ваннъ различныхъ наименованій, отпущенныхъ въ сезонѣ отчетнаго года равняется 61,177 т. е. на 8,430 ваннъ болѣе противъ предшествовавшаго 1897 г. Изъ этого общаго числа ваннъ въ отчетномъ году было отпущено бесплатно 11,069 и на льготныхъ условіяхъ 14,004 ванны. Всего въ истекшемъ сезонѣ 1898 г. сравнительно съ предшествовавшимъ 1897 г. было отпущено

болѣе бесплатныхъ ваннъ на 319, а ваннъ, отпущенныхъ на льготныхъ условіяхъ, болѣе на 3,047.

Независимо сего, по примѣру прежнихъ лѣтъ, благотворительная дѣятельность бускаго курорта въ отчетномъ году выразилась также и значительнымъ увеличеніемъ въ сборѣ денегъ съ билетовъ на ванны въ пользу буской больницы св. Николая, а именно: въ теченіи минувшаго лечебнаго сезона въ Бускѣ въ кассу Столицкаго уѣзднаго совѣта общественаго призрѣнія внесено 1,606 руб. т. е. на 222 руб. 10 коп. болѣе противъ лечебнаго сезона 1897 г.

Не смотря на столь значительное расширеніе въ отчетномъ году благотворительной дѣятельности заведенія бускихъ минеральныхъ водъ, общій доходъ отъ этого послѣдняго, за исключеніемъ дохода отъ принадлежащаго ему казеннаго фольварка Надоле, выразился поступленіемъ въ казну 33,977 руб. 37 коп. т. е. на 4,850 руб. 35 коп. болѣе противъ предшествующаго 1897 г.

Кромѣ сего въ отчетномъ году въ пользу казны поступилъ также и доходъ отъ эксплуатаціи казеннаго фольварка Надоле, достигшій въ этомъ году до 1,454 руб. 21 коп.

Независимо отъ исчисленныхъ поступленій въ казну дохода курортнаго фольварка, служащаго основаніемъ хозяйственной части заведенія бускихъ минеральныхъ водъ и эксплуатируемаго съ цѣлью снабженія казеннаго ресторана всѣми продуктами сельскаго хозяйства, а также и въ интересахъ проведенія въ окрестностяхъ хозяйства современныхъ, научныхъ и практическихъ сельско-хозяйственныхъ знаний, польза отъ эксплуатаціи этого фольварка выразилась отчасти въ видѣ исполненія многихъ ремонтныхъ работъ его рабочими и живымъ инвентаремъ въ самомъ заведеніи водъ, отчасти же бесплатною подвозкою строительныхъ матеріаловъ и таковою же доставкою съ желѣзнодорожныхъ станцій въ Бускѣ различныхъ предметовъ, погребныхъ для переустройства курорта. Сверхъ этого какъ за доходъ отъ содержанія фольварка должно быть принято и увеличеніе его стоимости, происшедшее вслѣдствіе исполненія многихъ въ немъ улучшеній какъ напр. вырытіе 4-хъ прудовъ, устройство рыбнаго завода, удобреніе значительной площади непроизводительной его земли (песокъ) иломъ, коего подобно тому, какъ это исполнено во всѣ три предшествующіе года, въ истекшемъ 1898 г. вывезено до 5,000 парныхъ воевъ и проч.

Для осуществленія проектированныхъ улучшеній на буской лечебной станціи по сроку истекшаго года, 24 сентября, какъ выше сказано было, получено 30 тысячъ руб. Къ сожалѣнію по причинѣ поздняго ассигнованія этой суммы въ отчетномъ году не возможно было достигнуть существенныхъ результатовъ въ этомъ отношеніи, тѣмъ болѣе, что самая программа этихъ работъ, подлежащихъ къ исполненію въ отчетномъ году, не могло еще быть своевременно утверждена министерствомъ.

ВЕТЕРИНАРНОЕ ДѢЛО.

Ветеринарный персоналъ въ отчетномъ году состоялъ всего изъ 7 лицъ, а именно: 1 губернскаго ветеринара, 1 ветеринара скотопрогоннаго тракта, 2 окружныхъ ветеринаровъ и 3 сверхштатныхъ.

Э П И З О О Т И И.

Въ теченіе отчетнаго, 1898 г. на домашнихъ животныхъ въ Кълевской губерніи наблюдались слѣдующія болѣзни: сапъ, сибирская язва, повальное воспаленіе

легких крупного рогатого скота, туберкулезъ, ящуръ, инфлюэнца, мытъ, рожа свиней, чума свиней и чесотка.

Всѣхъ случаевъ заболѣванія отъ вышепомянутыхъ болѣзней зарегистрировано 998, что по отношенію къ наличному количеству 12,086 животныхъ, числившихся въ 126 неблагополучныхъ пунктахъ губерніи, составляло 8,9.

Изъ общаго числа заболѣвшихъ животныхъ выздоровѣло 604, пало 258, убито 103 и осталось къ 1 января 1899 г. 33.

Такимъ образомъ общая потеря животныхъ 361 по отношенію къ наличному количеству таковыхъ, составляла 2,9, а по отношенію къ числу всѣхъ заболѣвшихъ 36,1.

Заболѣваемость и смертность отъ каждой изъ поименованныхъ болѣзней, протекала въ отчетномъ году слѣдующимъ образомъ:

С а п ь.

Сапъ въ отчетномъ году наблюдался въ 14 пунктахъ губерніи. Всего зарегистрировано 76 больныхъ сапомъ лошадей, изъ коихъ 19 пало и 57 убито.

По уѣздамъ заболѣваемость и смертность лошадей распредѣлялась слѣдующимъ образомъ:

	Число неблагополучныхъ пунктовъ	Наличное число лошадей	Заболѣло	Пало	Убито
Въ Андреевскомъ уѣздѣ	1	204	1	—	1
Влощовскомъ	5	199	11	—	11
Мѣховскомъ	5	231	51	17	34
Панчовскомъ	1	46	8	2	6
Олькушскомъ	1	182	1	—	1
Стопницкомъ	1	306	4	—	4
и т о г о	14	1168	76	19	57

Сибирская язва.

Сибирская язва въ отчетномъ году появлялась единичными случаями на лошадяхъ и крупномъ рогатомъ скотѣ. Всего зарегистрировано было въ 29 неблагополучныхъ пунктахъ губерніи, въ которыхъ наличное количество достигало 262 лошади и 3,451 голова крупного рогатого скота, заболѣвавшей 120, въ томъ числѣ заболѣло 23 лошади и 97 головъ крупного рогатого скота. Изъ означеннаго количества заболѣвшихъ животныхъ выздоровѣло 10 и пало 110.

По отдѣльнымъ уѣздамъ и роду животныхъ указанная заболѣваемость и смертность распредѣлялась слѣдующимъ образомъ:

	Родъ животныхъ	Число неблагополучныхъ пунктовъ	Наличное количество животныхъ	Заболѣло	Выздоровѣло	Пало
По Андреевскому	крупный рог. скотъ	4	670	17	2	15
Мѣховскому	" " "	1	625	3	1	2
Панчовскому	" " "	13	1179	42	2	40
	лошади	—	111	5	—	5
Стопницкому	" " "	—	151	18	—	18
	крупный рог. скотъ	10	947	34	5	29
Олькушскому	" " "	1	30	1	—	1
и т о г о		29	3713	120	10	110

Повальное воспаление легких.

Повальное воспаление легких наблюдалось въ 7 пунктахъ губерніи, при чемъ изъ 777 наличныхъ животныхъ заболѣло 125, выздоровѣло 73, пало 43 и осталось къ 1 января 1899 года 9.

По уѣздамъ болѣзнь протекала такимъ образомъ:

	Число неблагополучныхъ пунктовъ	Наличное количество рог. скота	Заболѣло	Выздоровѣло	Пало	Осталось больныхъ
Андреевскій уѣздъ	1	114	36	22	14	—
Влощовскій	6	663	89	51	29	9
и то го	7	777	125	73	43	9

Туберкулезъ.

Туберкулезъ на крупномъ рогатомъ скотѣ обнаруженъ былъ въ одномъ лишь пунктѣ—дер. Накло, Влощовскаго уѣзда, при чемъ изъ наличныхъ 115 головъ, заболѣло 39, убито 23 и осталось къ 1 января 1899 г.—16.

Я щ у р ь.

Ящуръ обнаруженъ былъ въ отчетномъ году въ 9 пунктахъ губерніи. Изъ 1,037 головъ крупнаго рогатаго скота и 320 овецъ, числившихся въ означенныхъ неблагополучныхъ мѣстностяхъ, заболѣло 245 головъ крупнаго рогатаго скота и 6 овецъ, выздоровѣло 233 головъ крупнаго рогатаго скота и 6 овецъ и пало 12 головъ крупнаго рогатаго скота.

По уѣздамъ болѣзнь протекала такъ:

	Число неблагополучныхъ пунктовъ	Наличное количество животныхъ		Заболѣло		Выздоровѣло		Пало	
		крупнаго рогатаго скота	овецъ	крупнаго рогатаго скота	овецъ	крупнаго рогатаго скота	овецъ	крупнаго рогатаго скота	овецъ
Мѣховскій	3	335	—	45	—	—	—	11	—
Пинчовскій	3	448	—	176	—	176	—	—	—
Олькшскій	2	202	320	16	6	15	6	1	—
Стопацкій	1	52	—	8	—	8	—	—	—
и то го	9	1037	320	245	6	233	6	12	—

И н ф л ю э н ц а.

Инфлюэнца на лошадяхъ обнаружена была въ 7 пунктахъ губерніи. Изъ 273 наличныхъ лошадей заболѣло 84, выздоровѣло 53, пало 13 и убито 18.

По уѣздамъ заболѣваемость и смертность отъ названнаго болѣзни распредѣлялась такъ:

	Число неблагополучныхъ пунктовъ	Наличное количество лошадей	Заболѣло	Выздоровѣло	Пало	Убито
Андреевскій	1	58	28	18	—	9
Влощовскій	4	127	29	20	8	1
Пинчовскій	1	40	17	15	—	—
Мѣховскій	1	48	10	—	2	8
и то го	7	273	84	53	13	18

Мытыв. Мытв лошадей господствовалъ въ отчетномъ году въ 18 пунктахъ губерніи, при чемъ изъ 1,002 наличныхъ лошадей въ этихъ пунктахъ заболѣло 92, выздоровѣло 85, пало 5 и убито 2.

По уѣздамъ ходъ болѣзни выражался такъ:

	Число неблагополучныхъ пунктовъ	Наличное количество животныхъ	Заболѣло	Выздоровѣло	Пало	Убито
Андреевскій	2	75	7	7	—	—
Влоповскій	9	495	30	30	—	—
Пичовскій	2	109	23	19	3	1
Мѣховскій	2	157	22	20	1	1
Стопницкій	3	166	10	9	1	—
и т о г о	18	1002	92	85	5	2

Рожасвиной.

Рожа свиной наблюдалась въ отчетномъ году въ одной лишь мѣстности, а именно: въ пос. Пилицѣ Олькушскаго уѣзда.

Всего изъ числа 138 свиной заболѣло и пало 10.

Чума свиной.

Чума свиной наблюдалась въ отчетномъ году въ 5 пунктахъ губерніи.

Изъ 1,303 свиной, числившихся въ означенныхъ мѣстностяхъ заболѣло 74, выздоровѣло 28, пало 38 и осталось къ 1 января 1899 г.—8.

Ходъ болѣзни по уѣздамъ выражался такимъ образомъ:

	Число неблагополучныхъ пунктовъ	Наличное число свиной	Заболѣло	Выздоровѣло	Пало	Осталось больныхъ
Андреевскій	1	75	14	6	8	—
Пичовскій	1	98	12	8	4	—
Стопницкій	3	1130	48	14	26	8
и т о г о	5	1303	74	28	38	8

Чесотка.

Болѣзнъ эта наблюдалась исключительно лишь на лошадяхъ, при чемъ въ 35 пунктахъ губерніи изъ 2,240 лошадей заболѣло 127, выздоровѣло 116, пало 8 и убито 3.

Ходъ болѣзни по уѣздамъ выражался такъ:

	Число неблагополучныхъ пунктовъ	Наличное количество лошадей	Заболѣло	Выздоровѣло	Пало	Убито
Андреевскій	5	244	8	8	—	—
Влоповскій	5	717	16	13	2	1
Кѣлецкій	1	34	3	3	—	—
Олькушскій	1	74	15	13	1	1
Мѣховскій	4	165	15	11	4	—
Стопницкій	19	1006	70	68	1	1
и т о г о	35	2240	127	116	8	3

Мѣропріятія по прекращенію поименованныхъ выше болѣзней заключались въ возможно строгой изоляціи больныхъ и подозрительныхъ животныхъ; въ ветеринарно-врачебномъ пособіи, въ надежащей уборкѣ и зарытіи труповъ, а также въ очисткѣ и дезинфекціи помѣщеній. Сверхъ того, при сапѣ примѣнялась мѣра убоа, а при яшурѣ—прививка.

Въ теченіи отчетнаго года построены карантинныя помѣщенія при станціяхъ: Сухедневъ, Кѣльцы, Андреевъ, Мѣховъ и Олькушъ ивангородо-домбровской желѣзной дороги, для выдерживанія подѣ 5-и дневнымъ ветеринарно-полицейскимъ наблюденіемъ свиней, отправляемыхъ черезъ Сосновицы за границу; на этихъ карантинахъ выдержано было въ отчетномъ году 9,112 штукъ свиней.

Экспортъ животныхъ изъ Кѣлецкой губерніи за границу производился по ивангородо-домбровской жел. дор. черезъ Сосновицы и по грунтовымъ трактамъ.

По желѣзной дорогѣ въ отчетномъ году было отправлено: 9,112 штукъ свиней, 2,058 лошадей и 218 головъ крупнаго рогатаго скота.

По грунтовымъ трактамъ было отправлено 5,600 головъ круп. рог. скота.

Изданы обязательныя постановленія о порядкѣ убоа скота и продажѣ мясныхъ продуктовъ въ городахъ: Пинчовѣ, Олькушѣ, Хмѣльницѣ, Мѣховѣ и пос. Андреевѣ и о взиманіи съ 1 января 1899 г. сбора съ собакъ въ слѣдующихъ городахъ: Кѣльцахъ, Пинчовѣ, Мѣховѣ, Хмѣльницѣ, Хенцинахъ и Дзюлошицахъ въ пользу мѣстныхъ городскихъ кассъ.

Произведеннымъ осмотромъ скотобоевъ въ губерніи признано, что бойни въ городахъ: Кѣльцахъ, Олькушѣ, Мѣховѣ, Хмѣльницѣ и Дзюлошицахъ и въ посадахъ: Андреевѣ, Водзиславѣ и Вольбромѣ по ветхому состоянію и антисанитарнымъ условіямъ, не отвѣчаютъ своему назначенію и опредѣлено въ каждомъ изъ этихъ городовъ и посадовъ построить новыя скотобойни. Въ гор. Пинчовѣ и п. Влощовѣ бойни назначены только къ ремонту, съ устройствомъ въ нихъ нѣкоторыхъ улучшеній для убоа скота. Какъ въ предложенныхъ къ постройкѣ, такъ равно и въ назначенныхъ къ ремонту бойняхъ, въ мѣстахъ постояннаго пребыванія ветеринарныхъ врачей, предложено ввести приспособленія для микроскопическихъ изслѣдованій свиныхъ тушъ.

Во всѣхъ бойняхъ губерніи, для продовольствія мѣстнаго населенія было убито въ 1898 г. домашнихъ животныхъ, а именно: крупнаго рогатаго скота 18,201 голова, телятъ 22,575, овецъ 7,958 и свиней 13,323 штуки.

Убито	Поло	Вязо-попы	Забог.	Пальное	Убоа недѣ-	Убоа недѣ-
				козье	козье	козье
				козье	козье	козье
—	—	5	8	211	—	—
1	2	13	18	117	—	—
—	—	3	3	34	—	—
1	1	15	15	74	—	—
1	1	11	15	105	—	—
1	1	08	70	1005	—	—
3	8	118	127	2540	—	—

V. Учебное дѣло.

(Приложение 6 таблицъ).

УЧЕБНАЯ ДИРЕКЦІЯ.

Въ отчетномъ году число среднихъ казенныхъ учебныхъ заведеній не измѣнилось.

Открыто 1 сельское начальное училище и 13 еврейскихъ хедеровъ.

Закрѣтїя училищъ не было.

Число учащихся въ казенныхъ и частныхъ учебныхъ заведеніяхъ, за исключеніемъ еврейскихъ хедеровъ, въ отчетномъ году равнялось 20,104 и сравнительно съ прошлымъ 1897 г. увеличилось на 230. Увеличеніе въ отчетномъ 1898 г. числа учащихся произошло вслѣдствіе того, что въ прошломъ 1898 г. во многія начальныя училища разрѣшено было принимать учащихся сверхъ нормы 80 чело-вѣкъ на одного учителя.

НАРОДНОЕ ОБРАЗОВАНІЕ.

Состояща въ вѣдѣніи учебной дирекціи два учебныхъ заведенія: Кѣлецкая женская гимназія и Андреевская учительская семинарія, какъ въ учебномъ, такъ и въ воспитательномъ отношеніи съ успѣхомъ выполняютъ свое назначеніе, что же касается до начальныхъ училищъ, то въ нихъ успѣхи и поведеніе учащихся слѣдуетъ, въ общемъ, признать вполне удовлетворительными.

Въ отчетномъ году случаевъ незаконнаго обученія было 32.

КѢЛЕЦКАЯ МУЖСКАЯ ГИМНАЗІЯ И ОБЩЕЖИТІЕ УЧЕНИКОВЪ.

А) по гимназїи:

Учебно-воспитательный персоналъ:

Директоръ	Инспек- торъ	Законоуч- телей	Учителей наукъ и языковъ	Учитель рисованія и чистопи- санія	Помощ. классныхъ настав.	Прочихъ служащихъ
1	1	3	13	1	3	5

Число учащихся:

Къ 1 января 1898 г.	Къ 1 января 1899 г.	По вѣроисповѣданіямъ				По сословіямъ				По возрастамъ				Принято въ 1898 г.	Окончило курсъ ученія	Выбыло по разнымъ причинамъ
		Православныхъ	Р.-католическ.	Лютеранъ	Иудеевъ	Дворянъ и чиновниковъ	Духовнаго званія	Городскаго сословія	Сельскаго сословія	До 10 лѣтъ	Отъ 10 до 15 л.	Отъ 15 до 20 л.	Свыше 20 лѣтъ			
463	—	72	364	14	13	337	1	111	14	57	229	168	9	121	32	69
	515	74	405	13	23	344	4	139	29	63	268	171	13			

Содержаніе гимназій:

отпущено изъ государственнаго казначейства, на содержаніе личнаго состава и др. расходы по гимназій	30,349 р. 50 к.
спеціальныхъ средствъ гимназій	17,860 „ — „
благотворительныхъ пособій въ теченіе 1898 г. было	140 „ — „

Б) по общежитію:

О числѣ служащихъ:

Надзиратель	Помощникъ надзирателя	Бухгалтеръ	Врачъ	Экономка	Кастелянша	Фельдшеръ	Прочихъ служащихъ
1	2	1	1	1	1	1	10

О числѣ учащихся:

Къ 1 января 1898 г.	Къ 1 января 1899 г.	По вѣроисповѣданіямъ			По сословіямъ				По возрастамъ			
		Православнаго	Р.-католическ.	Лютеранскаго	Дворянъ и чиновниковъ	Духовнаго званія	Городскаго сословія	Сельскаго сословія	До 10 лѣтъ	Отъ 10 до 15 л.	Отъ 15 до 20 л.	Свыше 20 лѣтъ
56	—	9	47	—	35	1	17	3	2	27	27	—
	56	11	44	1	36	2	11	7	3	29	23	1

Содержаніе общежитія:

Сбора платы за содержаніе въ общежитіи	9,890 руб.
--	------------

ПИНЧОВСКАЯ МУЖСКАЯ ПРОГИМНАЗИЯ.

Къ 1 января 1898 г. состояло учащихся 162

кои распредѣлялись:

по вѣроисповѣданіямъ:

православныхъ	4
католиковъ	140
протестантовъ	2
евреевъ	16

по національностямъ:

русскихъ	4
поляковъ	140
евреевъ	18

по сословіямъ:

дѣтей дворянъ и чиновниковъ	51
городскаго сословія	88
сельскаго „	23

Въ теченіи 1898 г. вновь принято 44

окончило курсъ	20
уволено по разнымъ причинамъ	29


учащихъ лицъ	11
прочихъ служащихъ	3

Расходъ на содержаніе прогимназіи въ 1898 г. производился изъ суммъ государственнаго казначейства и изъ спеціальныхъ средствъ прогимназіи 19,302 р. 55 к.

Отпущено стипендій и денежныхъ пособій учащимся 548 „ — „

Учащіеся отличались вообще отличнымъ поведеніемъ и хорошимъ прилежаніемъ.

Изъ числа 163 учениковъ, подвергшихся въ 1898 г. переводнымъ испытаніемъ, удостоены перевода въ слѣдующіе высшіе классы 96 учениковъ, т. е. 58,9 всего числа учащихся.



VI. Поземельное устройство крестьянъ.

Дѣятельность крестьянскихъ учреждений по поземельному устройству крестьянъ и рѣшенію возникающихъ между ними и владѣльцами имѣній споровъ выразилась въ отчетномъ году въ слѣдующихъ данныхъ:

Коммисарами по крестьянскимъ дѣламъ были рассмотрѣны слѣдующія дѣла:

О внесеніи въ табели и данныя дополнительныхъ надписей по ошибкамъ, вкравшимся въ табели и данныя (ст. 3215 пост. учред. комитета и Высочайшее повелѣніе 2 мая 1873 г.):

поступило дѣлъ	175
постановлено рѣшеній и заключеній	113
осталось нерассмотрѣнныхъ къ 1 января 1899 г.	62

О разрѣшеніи споровъ, возникшихъ при межеваніи о ограниченіи крестьянскихъ земель (ст. 592 пост. учред. ком.):

поступило дѣлъ	103
рассмотрѣно	96

О точномъ опредѣленіи вида и размѣровъ крестьянскихъ сервитутовъ (ст. ст. 1302, 2800 и 2874 того же постановленія):

поступило дѣлъ	2
рассмотрѣно	2

О нарушеніи сервитутовъ (Высочайшее повелѣніе 2 мая 1876 г. и ст. 2966 пост. учред. ком.):

поступило дѣлъ	598
рассмотрѣно	392
осталось нерассмотрѣнныхъ къ 1 января 1899 г.	206

По засвидѣтельствованію добровольныхъ сдѣлокъ:

поступило дѣлъ	56
засвидѣтельствовано	44
осталось незасвидѣтельствованныхъ	10
отказано въ засвидѣтельствованіи	2

Губернскимъ присутствіемъ по крестьянскимъ дѣламъ были рассмотрѣны слѣдующіе дѣла:

признано подлежащими утвержденію лѣсохозяйственныхъ плановъ	1
утверждено добровольныхъ сдѣлокъ	52
разрѣшено жалобъ о нарушеніи сервитутовъ	63
разрѣшено граничныхъ споровъ	33
рассмотрѣно дѣлъ объ ошибкахъ, вкрапившихся въ ликвидационныя табели	55

Кромѣ того по особому присутствію въ теченіи отчетнаго года постановлено было 40 рѣшеній и 10 рѣшеній соединеннаго присутствія Кѣлецкаго губернскаго по крестьянскимъ дѣламъ присутствія и лѣсоохранительнаго комитета.

Въ собственность крестьянъ, по утвержденнымъ губернскимъ присутствіемъ добровольнымъ сдѣлкамъ поступило за 1898 г. 1,006 дес. 1,544 саж. земли.

Происшедшій въ губерніи обмѣнъ сервитутовъ на владѣльческія земли, со времени утвержденія ликвидационныхъ табелей и данныхъ, на основаніи Высочайшихъ указовъ 19 февраля 1864 г., представляется къ концу 1897 г. въ слѣдующемъ видѣ:

	Число селеній надѣленныхъ сервитутами	Число усадебъ въ нихъ	Число селеній, разверстаныхъ всѣмъ сервитуты	Число селеній, отчасти разверстаныхъ сервитуты	Число усадебъ, разверстаныхъ сервитуты
Андреевскій уѣздъ	140	4038	107	3	3070
Влощовскій	189	5033	74	26	2349
Кѣлецкій	123	2843	71	7	1696
Мѣховскій	185	4223	102	7	2250
Олькучскій	129	5108	101	—	3975
Панчовскій	163	3856	109	4	2599
Стопницкій	196	5555	94	15	2649
итого по губерніи	1125	30656	658	62	18588

Г М И Н Н О Е У П Р А В Л Е Н І Е .

Изъ общаго числа 128 гминъ въ губерніи состояло:

изъ однихъ селеній	78
смѣшанныхъ	44
посадскихъ	6
	<hr/>
	128

По числу жителей составъ гминъ колеблется отъ 3,000 до 12,000 душъ обою пола.

Изъ 128 гминныхъ войтовъ было:

крестьянъ	98
посадскихъ жителей	19
дворянъ	11
	<hr/>
	128

грамотныхъ по русски	52
„ „ польски	45
„ на обоихъ языкахъ	100
неграмотныхъ	9

Гминных писарей и помощников ихъ было 175

въ томъ числѣ:

по выбору гминныхъ сходоу	79
” ” войта и солтысовъ	39
” ” уѣздныхъ начальниковъ	48
съ давнихъ поръ	9
	<hr/>
	175

Солтысовъ было 1,774

Гминныя управленія помѣщались: 114 въ общественныхъ зданіяхъ и 14 въ наемныхъ.

СУДО-СБЕРЕГАТЕЛЬНЫЯ КАССЫ.

Къ 1 января 1899 г. въ губерніи дѣйствовало 131 судо - сберегательная касса, изъ которыхъ

43 открыты на средства правительства,
38 ” ” общественныхъ суммъ
и 50 ” ” основаніи ст. 6 уст. о судо-сбер. кассахъ.

Къ 1 января 1899 г. во всѣхъ кассахъ находилось:

основнаго капитала	127,084 р.	76 к.
чистой прибыли къ 1 января 1898 г. ка- питалъ этотъ со времени открытія кассъ принесъ	519,403	7
а за 1898 годъ	64,896	73 1/2
и то го	<hr/>	
	711,384	56 1/2

Кромѣ того въ кассахъ находилось:

вкладовъ процентныхъ и безпроцентныхъ	1,471,977 р.	72 1/2 к.
процентовъ на вклады, не выданныхъ еще кассами	82,636	19 1/2
такимъ образомъ оборотный капиталъ всѣхъ кассъ составлялъ	2,265,998	78 1/2

Въ томъ числѣ къ 1 января 1898 г.:

числилось долгу	2,192,805	77
находилось на лицо	73,192	71 1/2

По сравненію съ 1897 г. оборотный капиталъ всѣхъ кассъ увеличился въ 1898 г. на

259,286 83

Сумма вкладовъ съ прежнимъ годомъ не увеличивается, за послѣдніе 5 лѣтіе представляя слѣдующее повышеніе:

1894 г.	807,131 р.	69 к.
1895	947,763	48 1/2
1896	1,091,632	38
1897	1,287,108	27
1898	1,471,977	72

т. е. за отчетный годъ, по сравненію съ предшествовавшими, сумма вкладовъ увеличилась на 184,869 руб. 45 коп.

Общества и кассы, открывшія свои дѣйствія до 1 января 1899 г.

БЛАГОТВОРИТЕЛЬНЫЯ ОБЩЕСТВА.

К ѣ л ь ц ы. Отдѣленіе русскаго благотворительнаго общества—уставъ утвержденъ б. намѣстникомъ царства польскаго 6 мая 1866 г. и 16 іюля 1869 г.

Благотворительное общество—уставъ Высочайше утвержденъ 14 октября 1873 г.

К ѣ л ь ц ы. Общественное собраніе—уставъ утвержденъ г. товарищемъ министра внутреннихъ дѣлъ 9 марта 1890 г.

ОБЩЕСТВО ВЗАИМНАГО ВОСПОМОЖЕНІЯ.

К ѣ л ь ц ы. Общество сельскихъ хозяевъ—уставъ утвержденъ г. министромъ земледѣлія и государственныхъ имуществъ 19 августа 1898 г.

Городское кредитное общество—уставъ утвержденъ г. министромъ финансовъ 10 іюля 1898 г.

К ѣ л ь ц ы. Общество любителей музыкальнаго и драматическаго искусства—уставъ утвержденъ г. управляющимъ министерствомъ внутреннихъ дѣлъ 30 сентября 1893 г.

К ѣ л ь ц ы. Общество велосипедистовъ любителей—уставъ утвержденъ г. товарищемъ министра внутреннихъ дѣлъ 3 сентября 1895 г.

ОСУДО-ОБСЕРВАТЕЛЬНЫЯ КАССЫ.

К ѣ л ь ц ы. Чиновниковъ губернскаго правленія и его вѣдомства—уставъ утвержденъ г. товарищемъ министра внутреннихъ дѣлъ 26 октября 1876 г.

Чиновниковъ казенной палаты и ея вѣдомства—уставъ утвержденъ г. министромъ финансовъ 25 ноября 1874 г.

В л о щ о в а. Чиновниковъ Влощовскихъ уѣздныхъ учреждений—уставъ утвержденъ г. товарищемъ министра внутреннихъ дѣлъ 29 мая 1897 г.

ОБУДНЫЯ БАССЫ.

К ѣ л ь ц ы. Кѣлецкихъ промышленниковъ—уставъ утвержденъ г. управляющимъ министерствомъ финансовъ 11 іюля 1885 г.

Желѣзный капиталъ чиновниковъ губернскаго правленія (разрѣшенъ главнымъ директоромъ предѣдательствующимъ въ правительственной комисіи внутреннихъ дѣлъ 18 марта 1888 г. за № 595).

Желѣзный капиталъ чиновниковъ страховаго отдѣленія губернскаго правленія (разрѣшенъ хозяйственнымъ департаментомъ министерства внутреннихъ дѣлъ 29 сентября 1872 г. за № 4112).

ПОЖАРНЫЯ ОБЩЕСТВА.

К ѣ л ь ц ы. Уставъ утвержденъ г. управляющимъ министерствомъ внутреннихъ дѣлъ 5 сентября 1897 г.

М ѣ х о в ь. —съ разрѣшенія варшавскаго генераль-губернатора отъ 2 октября 1880 г.

П и н ч о в ь. —съ разрѣшенія его-же отъ 12 августа 1881 г.

О л ь к у ш ь. —съ разрѣшенія его-же отъ 2 октября 1889 г.

В о л ь б р о м ь. —по нормальному уставу, утвержденному г. министромъ внутреннихъ дѣлъ 12 декабря 1898 г.

ОБЩЕСТВА ПОТРЕБИТЕЛЕЙ.

Кѣлецкое—уставъ утвержденъ г. министромъ внутреннихъ дѣлъ 20 іюля 1888 г.

Сухедневское (Кѣлецкаго уѣзда)—открыло свои дѣйствія 20 мая 1884 г. съ разрѣшенія г. товарища министра внутреннихъ дѣлъ.

Олькушское—уставъ утвержденъ г. товарищемъ министра внутреннихъ дѣлъ 31 марта 1892 г.

Болеславское (Олькушкаго у.)—уставъ утвержденъ г. товарищемъ министра внутреннихъ дѣлъ 19 ноября 1889 г.

Дѣятельность Кѣлецкаго церковно-приходскаго попечительства за 1898 г.

Въ личномъ составѣ попечительства не произошло въ 1898 г. никакихъ измѣненій.

Источники денежныхъ средствъ были тѣ-же, что и въ 1897 г.

Дѣятельность попечительства. По Высочайшему утвержденному положенію, попечительства, между прочимъ „обязаны заботиться объ устройствѣ домовъ для церковнаго причта.“ Кѣлецкое попечительство проявило въ этомъ отношеніи свою дѣятельность, а именно: въ 2-хъ этажномъ флигелѣ церковнаго дома помѣщался въ нижнемъ этажѣ въ одной небольшой комнатѣ церковный сторожъ съ женою и 9-ю малолѣтними дѣтьми, въ верхнемъ этажѣ въ двухъ малыхъ комнатахъ—псаломщикахъ съ женою и тремя дѣтьми; было очень желательно, даже необходимо, расширить эти помѣщенія: а потому въ засѣданіи попечительства отъ 22 марта 1898 г. состоялось постановленіе, пристроить къ означенному флигелю по одной комнатѣ въ нижнемъ и въ верхнемъ этажѣ, употребивъ на покрытие расходовъ по этой пристройкѣ доходы съ бускаго имѣнія за 1898 и 1899 годы. Губернскимъ архитекторомъ составлены планъ и смѣта на пристройку на сумму 710 руб. Въ теченіе минувшаго лѣта таковая пристройка возведена и въ счетъ смѣтной суммы выдано на работы изъ доходовъ бускаго имѣнія 597 руб. 51 коп. Остальные 112 руб. 49 коп. будутъ выданы изъ доходовъ 1899 г.

Заботилось также попечительство о содержаніи въ надлежащемъ порядкѣ мѣстнаго православнаго кладбища. Кромѣ жалованья кладбищенскому сторожу (120 р.), попечительствомъ затрачено 33 руб. 74 коп. на устройство новаго мостика при входѣ на кладбище и 10 р. на новую печку въ кладбищенской сторожкѣ.

Наконецъ попечительство оказывало пособіе бѣднымъ лицамъ православнаго вѣроисповѣданія: было выдано 15 руб. бѣдному ученику Холмской духовной семинаріи, лѣчившемуся въ Вускѣ, 15 руб. неофиткѣ и 15 руб. церковному сторожу.

Дохода съ бускаго имѣнія въ 1898 г. было 1,105 р. 15 к.

Расходъ:

на уплату податей и страховку зданій (160 р. 53 к.), на ремонтъ зданій (106 р. 85 к.), жалованье сторожу (150 р.) и др.	507 р. 64 к.
за пристройку къ церковному флигелю уплочено	597 51
всего расхода	1.105 15

Доходъ изъ другихъ источниковъ:

арендной платы за землю, расположенную въ Кѣльцахъ	55 р. 50 к.
плата за мѣста для могилъ и памятниковъ на кладбищѣ	105 75
пожертвованій въ пользу попечительства	95 29
вынута изъ кружки за 1898 г.	27 —
и т о г о	283 54

Расходъ на жалованье кладбищенск. сторожу, пособія и проч.	262 36
остатокъ	21 18
оставалось къ 1 января 1898 г. отъ доходовъ бускаго имѣнія	59 14
остатокъ къ 1 января 1898 г. по другимъ статьямъ	174 30
итого остается къ 1 января 1899 г.	254 62



Обороты Государственных сберегательных касс за 1898 г.

	Оставалось суммъ, принадлежащихъ вкладчикамъ, съ $\frac{0}{100}$ къ 1 января 1898 г.		Принято и записано вкладовъ		Выдано и сложено вкладовъ		Остается по счетамъ вкладчиковъ къ 31 декабря 1898 г.	
	Р	У	Б	Л	И	К	О	П
Андреевская № 698	22894	45	63162	90	39525	6	46532	29
Влощовская № 699	27168	68	45904	99	37186	43	36929	16
Кълецкая № 435	217306	72	278679	44	223655	68	234986	81
Мъховская № 700	23016	94	28934	94	24255	26	28493	36
Олькушская № 701	27201	67	49100	54	33894	8	34997	17
Пинчовская № 702	15160	93	27201	22	22221	59	20716	2
Стопницкая № 703	11318	6	20106	8	14086	5	17338	9
в с е г о	334067	45	513090	11	394824	15	419992	90

Сумма вкладовъ госуд. сбер. кассъ въ 1898 г. по сравненію съ 1897 г. увеличилась на 31,100 руб.

Оборотъ приписанныхъ къ государственнымъ сберегательнымъ кассамъ почтово-телеграфныхъ кассъ за 1898 г.

	Оставалось суммъ, принадлежащихъ вкладчикамъ, съ $\frac{0}{100}$ къ 1 января 1898 г.		Принято и записано вкладовъ		Выдано и сложено вкладовъ		Остается по счетамъ вкладчиковъ къ 31 декабря 1898 г.	
	Р	У	Б	Л	И	К	О	П
Андреевской (5 почт.-тел. кассъ)	с в ѣ д ѣ н і я н е и м ѣ е т с я							
Влощовской (3 „ „ „ „)	4722	86	5416	25	4687	59	5609	61
Кълецкой (5 „ „ „ „)	27267	79	52447	1	34764	69	44950	1
Мъховской (11 „ „ „ „)	32426	71	52058	79	33643	3	52094	52
Пинчовской (3 „ „ „ „)	6551	73	13968	75	13920	4	6518	94
Олькушской (4 „ „ „ „)	10857	92	с в ѣ д ѣ н і я н е и м ѣ е т с я				18268	88
Стопницкой (3 „ „ „ „)	с в ѣ д ѣ н і я н е и м ѣ е т с я							
в с е г о	81827	1	123890	80	87015	35	127041	96

Сумма вкладовъ почтово-телеграфныхъ кассъ въ 1898 г. по сравненію съ 1897 г. увеличилась почти вдвое—на 12,750 руб. 6 коп.




TABLE I. - SUMMARY OF THE INVESTMENT IN THE UNITED STATES BY FOREIGNERS, 1900-1910.

Year	Total Investment	Real Estate	Manufacturing	Transportation	Other
1900	1,000,000,000	400,000,000	300,000,000	100,000,000	200,000,000
1901	1,100,000,000	420,000,000	320,000,000	110,000,000	250,000,000
1902	1,200,000,000	440,000,000	340,000,000	120,000,000	300,000,000
1903	1,300,000,000	460,000,000	360,000,000	130,000,000	350,000,000
1904	1,400,000,000	480,000,000	380,000,000	140,000,000	400,000,000
1905	1,500,000,000	500,000,000	400,000,000	150,000,000	450,000,000
1906	1,600,000,000	520,000,000	420,000,000	160,000,000	500,000,000
1907	1,700,000,000	540,000,000	440,000,000	170,000,000	550,000,000
1908	1,800,000,000	560,000,000	460,000,000	180,000,000	600,000,000
1909	1,900,000,000	580,000,000	480,000,000	190,000,000	650,000,000
1910	2,000,000,000	600,000,000	500,000,000	200,000,000	700,000,000

The following table shows the investment in the United States by foreigners from 1900 to 1910. The total investment increased from \$1,000,000,000 in 1900 to \$2,000,000,000 in 1910. The investment in real estate increased from \$400,000,000 to \$600,000,000, in manufacturing from \$300,000,000 to \$500,000,000, in transportation from \$100,000,000 to \$200,000,000, and in other industries from \$200,000,000 to \$700,000,000.

The investment in the United States by foreigners was \$1,000,000,000 in 1900, \$1,100,000,000 in 1901, \$1,200,000,000 in 1902, \$1,300,000,000 in 1903, \$1,400,000,000 in 1904, \$1,500,000,000 in 1905, \$1,600,000,000 in 1906, \$1,700,000,000 in 1907, \$1,800,000,000 in 1908, \$1,900,000,000 in 1909, and \$2,000,000,000 in 1910.

Year	Total Investment	Real Estate	Manufacturing	Transportation	Other
1900	1,000,000,000	400,000,000	300,000,000	100,000,000	200,000,000
1901	1,100,000,000	420,000,000	320,000,000	110,000,000	250,000,000
1902	1,200,000,000	440,000,000	340,000,000	120,000,000	300,000,000
1903	1,300,000,000	460,000,000	360,000,000	130,000,000	350,000,000
1904	1,400,000,000	480,000,000	380,000,000	140,000,000	400,000,000
1905	1,500,000,000	500,000,000	400,000,000	150,000,000	450,000,000
1906	1,600,000,000	520,000,000	420,000,000	160,000,000	500,000,000
1907	1,700,000,000	540,000,000	440,000,000	170,000,000	550,000,000
1908	1,800,000,000	560,000,000	460,000,000	180,000,000	600,000,000
1909	1,900,000,000	580,000,000	480,000,000	190,000,000	650,000,000
1910	2,000,000,000	600,000,000	500,000,000	200,000,000	700,000,000

The following table shows the investment in the United States by foreigners from 1900 to 1910. The total investment increased from \$1,000,000,000 in 1900 to \$2,000,000,000 in 1910. The investment in real estate increased from \$400,000,000 to \$600,000,000, in manufacturing from \$300,000,000 to \$500,000,000, in transportation from \$100,000,000 to \$200,000,000, and in other industries from \$200,000,000 to \$700,000,000.

The investment in the United States by foreigners was \$1,000,000,000 in 1900, \$1,100,000,000 in 1901, \$1,200,000,000 in 1902, \$1,300,000,000 in 1903, \$1,400,000,000 in 1904, \$1,500,000,000 in 1905, \$1,600,000,000 in 1906, \$1,700,000,000 in 1907, \$1,800,000,000 in 1908, \$1,900,000,000 in 1909, and \$2,000,000,000 in 1910.

Пространство въ квадратныхъ верстахъ	Число поселеній	Число жителей	Средне число квадратныхъ верстъ на че- ловѣка	Среднее число жителей обоого пола на одну ква- дратную версту
8,418 1/2	2,155	914,611	0,009	108

Поставъ и урожай хлѣбовъ въ Мѣлецкой губерніи за 1898 годъ.

Среднее число жителей города в один день в день в день	Среднее число жителей в день в день в день	Рубль в день в день	Рубль в день в день	Процент в день в день
108	0000	110.410	2.152	8.418

У Б З Д Ы

И О С Ъ Л

О З И М Ы Е Я Р О В Ы Е

шеница	рожь	шеница	овес	ячмень	гречиха
--------	------	--------	------	--------	---------

Ч Е Т В Е Р Т Е Й

Ильцовый уезд и г. Ильцы.						
кладбищенский	1006	1886	51	2149	743	74
крестьянский	2331	11757	61	10084	4976	336
владельческих	—	51	—	50	29	—
городских и посадебных	205	504	—	1171	784	86
и т о г о	3542	14198	112	13434	6532	696
Андровский.						
кладбищенский	5098	5873	83	5192	3370	2
крестьянский	4616	8113	59	5397	4372	71
владельческих	—	20	—	10	—	—
городских и посадебных	415	803	—	587	457	9
и т о г о	10229	14809	142	11177	8108	82
Влощовский.						
кладбищенский	3487	4573	46	4725	2078	53
крестьянский	2310	7100	—	2580	3700	140
владельческих	10	25	—	20	15	3
городских и посадебных	150	350	—	400	360	119
и т о г о	5957	12093	46	7725	6155	215
Миховский.						
кладбищенский	8851	5291	482	9110	4607	—
крестьянский	4629	10827	83	10068	9818	—
владельческих	—	—	—	—	—	—
городских и посадебных	213	247	—	203	283	—
и т о г о	13723	16365	565	19381	14808	—
Ольшувский.						
кладбищенский	1819	2072	92	2587	1730	7
крестьянский	3466	11296	85	9671	10119	126
владельческих	7	29	—	19	25	8
городских и посадебных	176	883	7	544	405	4
и т о г о	5468	14290	184	13841	13279	139
Пинчовский.						
кладбищенский	7347	5290	132	6107	4815	2
крестьянский	2337	8008	40	3354	6683	—
владельческих	66	29	—	100	50	—
городских и посадебных	141	359	—	159	285	—
и т о г о	9891	13677	172	9720	11834	2
Стояницкий.						
кладбищенский	4914	7300	123	7386	3531	42
крестьянский	4152	12349	237	8777	6961	156
владельческих	43	88	—	55	18	—
городских и посадебных	276	1166	3	811	680	11
и т о г о	9386	20903	263	17029	11190	209
В с я г о	58936	106335	1584	92317	69914	1343

И О С И Я Т О

Ы Е О З И М Ы Е Я Р О В Ы Е

пр. хлба	картофель	шеница	рожь	шеница	овес	ячмень	гречиха	пр. хлба	картофель
----------	-----------	--------	------	--------	------	--------	---------	----------	-----------

Ч Е Т В Е Р Т Е Й

1250	9983	4024	8487	204	10745	3159	223	3750	59898
723	66534	9324	3297	244	50320	21148	1608	3196	399204
9	371	—	229	—	200	125	—	27	2226
123	6985	820	2148	—	6355	3197	261	369	41910
2114	83573	14168	16161	448	67670	27620	2091	6312	503238
Андровский.									
2114	20223	38360	31322	526	38046	18017	6	8552	181253
1334	23543	28818	45577	313	37773	27779	281	5635	313425
—	16	—	100	—	60	—	—	—	64
139	3038	2208	4187	—	3346	2034	27	671	27330
3287	56820	69386	81126	839	79225	42830	314	14858	522472
Влощовский.									
535	39988	24489	37438	276	27800	12471	321	3213	138422
2123	39151	16170	42900	—	20940	16200	840	1828	195981
4	140	70	150	—	240	90	18	24	910
81	470	1260	237	—	3290	2160	114	486	2935
2758	51749	41999	70425	276	61886	30921	1293	16551	336368
Миховский.									
2137	18291	61422	34489	2845	75802	30323	—	10552	125129
1946	49647	29142	66913	460	79222	65804	—	17113	296432
501	1374	1329	1564	—	1788	2585	—	3578	7664
4984	69312	91893	102966	3305	157513	98712	—	37241	428425
Ольшувский.									
862	10080	13526	12399	425	25365	28778	24	6212	71770
1923	65603	12271	56409	577	61292	47814	354	8965	450886
187	8	187	146	—	101	120	—	20	1126
124	4105	1046	4552	43	4431	2148	10	741	26475
2917	79975	26579	73506	1045	91137	78841	388	18936	557451
Пинчовский.									
3253	18979	51813	35321	912	54934	33898	8	25093	96099
1973	29672	10623	50161	225	27229	46033	—	18614	172801
66	50	91	462	—	840	240	—	300	345
112	1206	1149	2402	—	1781	1857	—	681	8610
5388	49948	69647	88026	1137	84844	82328	8	39688	279055
Стояницкий.									
1323	16343	28574	38579	529	32925	31689	155	10531	149157
1710	49115	24250	64818	1078	65386	45496	560	16847	376372
12	746	231	490	—	386	98	—	120	3550
101	2358	1787	7246	18	6061	4250	40	782	44398
3146	71362	54832	110935	1626	124058	71533	735	28280	578677
24895	462039	36814	539855	8676	696327	432794	4849	156896	3195686

О Т В Е Т

И Т Е Р Е Т

Имя	Сумма	Имя	Сумма	Имя	Сумма	Имя	Сумма
Иванов	1000	Петров	2000	Сидоров	3000	Климов	4000
Смирнов	5000	Попов	6000	Соколов	7000	Лебедев	8000
Зайцев	9000	Кузнецов	10000	Березин	11000	Васильев	12000
Мухоморов	13000	Павлов	14000	Степанов	15000	Савин	16000
Соловьев	17000	Семин	18000	Морозов	19000	Матвеев	20000
Медведев	21000	Мельников	22000	Михайлов	23000	Миронов	24000
Морозов	25000	Мухоморов	26000	Мухоморов	27000	Мухоморов	28000
Мухоморов	29000	Мухоморов	30000	Мухоморов	31000	Мухоморов	32000
Мухоморов	33000	Мухоморов	34000	Мухоморов	35000	Мухоморов	36000
Мухоморов	37000	Мухоморов	38000	Мухоморов	39000	Мухоморов	40000
Мухоморов	41000	Мухоморов	42000	Мухоморов	43000	Мухоморов	44000
Мухоморов	45000	Мухоморов	46000	Мухоморов	47000	Мухоморов	48000
Мухоморов	49000	Мухоморов	50000	Мухоморов	51000	Мухоморов	52000
Мухоморов	53000	Мухоморов	54000	Мухоморов	55000	Мухоморов	56000
Мухоморов	57000	Мухоморов	58000	Мухоморов	59000	Мухоморов	60000
Мухоморов	61000	Мухоморов	62000	Мухоморов	63000	Мухоморов	64000
Мухоморов	65000	Мухоморов	66000	Мухоморов	67000	Мухоморов	68000
Мухоморов	69000	Мухоморов	70000	Мухоморов	71000	Мухоморов	72000
Мухоморов	73000	Мухоморов	74000	Мухоморов	75000	Мухоморов	76000
Мухоморов	77000	Мухоморов	78000	Мухоморов	79000	Мухоморов	80000
Мухоморов	81000	Мухоморов	82000	Мухоморов	83000	Мухоморов	84000
Мухоморов	85000	Мухоморов	86000	Мухоморов	87000	Мухоморов	88000
Мухоморов	89000	Мухоморов	90000	Мухоморов	91000	Мухоморов	92000
Мухоморов	93000	Мухоморов	94000	Мухоморов	95000	Мухоморов	96000
Мухоморов	97000	Мухоморов	98000	Мухоморов	99000	Мухоморов	100000

Итого: 3100000

Къ ст. „Фабрично-заводская промышленность“.

Родъ фабрикъ и заводовъ

Видъ фабрики и завода	Число фабрикъ и заводовъ	Среднее число рабочихъ	Среднее число лошадей	Среднее число паровыхъ лошадей	Среднее число паровыхъ лошадей	Среднее число паровыхъ лошадей	Среднее число паровыхъ лошадей	Среднее число паровыхъ лошадей	Среднее число паровыхъ лошадей
I. Общія живот. продукты									
Ковшевые	1	1700							
Молокальные	2	1400							
Сырные	—	—							
Суконные	—	—							
II. Общія растит. продукты									
Пряжевные	3	13200							
Суконные	—	—							
Ткацкие	11	13000							
Коробные	—	—							
Прядильные и бумажные	12	3000							
Ткацкие и переплетные	3	270							
Искусственные	—	—							
Маслобойные	—	—							
Пилоуниверсальные	23	19300							
III. Общія ископаем. продукты									
Мраморные	1	40200							
Кварцевые	8	8020							
Известковые	1	10000							
Глиняные	3	13080							
Земельно-каменоломни	—	—							
Кирпичные	—	—							
Свинцовые	—	—							
Гидротехнические и плавильные	—	—							
Горючие	—	—							
Стеклоплавильные	1	63000							
Копи камен. и кельной руды	—	—							
Печные	—	—							
Лесопильные	—	—							
Минеральные источники	—	—							
IV. Свинцовые производства									
Паровые	3	12880							
Глиняные	—	—							
Пороховые	—	—							
Топочные	—	—							
Сухой воды	—	—							
Всего	32	201425	881	502	98625	111	418548	214	50282

Фабрики и заводы Нѣлецкой губерніи за 1898 годъ.

Родъ фабрикъ и заводовъ	Удѣль Милославскій			Городъ Оляускій			Удѣль Оляускій			Городъ Печиковъ			Городъ Дня-ошине			Удѣль Печиковскій		
	Число фабрикъ и заводовъ	Сумма произ-водства	Число рабочихъ	Число фабрикъ и заводовъ	Сумма произ-водства	Число рабочихъ	Число фабрикъ и заводовъ	Сумма произ-водства	Число рабочихъ	Число фабрикъ и заводовъ	Сумма произ-водства	Число рабочихъ	Число фабрикъ и заводовъ	Сумма произ-водства	Число рабочихъ	Число фабрикъ и заводовъ	Сумма произ-водства	Число рабочихъ
		РУБЛИ			РУБЛИ			РУБЛИ			РУБЛИ			РУБЛИ			РУБЛИ	
I. Обдѣлы живот. продукты:																		
Кожовенные	—	—	—	—	—	—	5	4700	8	—	—	—	3	5300	4	—	—	—
Мясопереработные	—	—	—	—	—	—	1	200	1	—	—	—	—	—	—	—	—	—
Молочаренные	—	—	—	—	—	—	—	—	—	—	—	—	—	—	—	—	—	—
Свиные	—	—	—	—	—	—	—	—	—	—	—	—	—	—	—	—	—	—
Суконные	—	—	—	—	—	—	—	—	—	—	—	—	—	—	—	—	—	—
II. Обдѣлы растит. продукты:																		
Пеньковенные	2	45500	26	—	—	—	2	8950	2	1	12000	6	—	—	—	—	—	—
Солодовенные	1	—	—	—	—	—	1	29790	20	—	—	—	—	—	—	—	—	—
Кричевые	—	—	—	—	—	—	—	—	63	—	—	—	—	—	—	—	—	—
Доскоделательные	2	7000	4	—	—	—	20	35850	—	—	—	—	—	—	1	16000	—	—
Коробчатые	—	—	—	—	—	3000	6	—	—	—	—	—	—	—	—	—	—	—
Пастобумажные и бумажные	—	—	—	—	—	—	3	727380	891	—	—	—	—	—	—	—	—	—
Канатовые и веревочные заводы	—	—	—	—	—	—	2	2550	4	—	—	—	—	—	—	—	—	—
Кричевые	—	—	—	—	—	—	1	5000	4	—	—	—	—	—	—	—	—	—
Маслобойные	—	—	—	—	—	—	1	20000	10	—	—	—	—	3360	7	—	—	—
Целлюлозные	—	—	—	—	—	—	—	—	—	1	13000	13	—	—	—	—	—	—
Паров. амер. системы	—	—	—	—	—	—	2	105000	12	—	—	—	—	—	—	—	—	—
Полуамер. системы	11	182978	36	—	—	—	—	—	—	—	—	—	—	—	—	5	153100	29
Обыкновенн. водные	61	77594	65	—	—	—	72	92770	80	2	150	2	2	250	2	47	20958	63
Ватраные	—	—	—	—	—	—	—	—	—	—	—	—	—	—	—	2	600	2
Для перераб. свиса	—	—	—	—	—	—	—	—	—	—	—	—	—	—	—	—	—	—
Пилоустроительные	3	150412	20	—	—	—	1	26000	6	—	—	—	—	—	—	2	54000	13
Бочарные	—	—	—	—	—	—	—	—	—	—	—	—	—	—	—	—	—	—
Сельскохозяйственные и рудные	1	498715	428	—	—	—	—	—	—	—	—	—	—	—	—	1	690990	500
Эфирныхъ маселъ	—	—	—	—	—	—	—	—	—	—	—	—	—	—	—	—	—	—
III. Обдѣлы ископаем. продукты:																		
Мраморные	—	—	—	—	—	—	—	—	—	—	—	—	—	—	—	—	—	—
Ирригационные	—	—	—	2	8300	30	—	—	—	—	—	—	—	—	—	—	—	—
Пилотельные	—	—	—	—	—	—	—	1500	5	—	—	—	—	—	—	—	—	—
Караичные	6	12600	24	—	—	—	13	83690	103	—	—	—	—	—	—	—	—	—
Земледѣльческ. орудій	1	350	4	—	—	—	—	—	—	—	—	—	—	—	—	—	—	—
Доломиты печи	—	—	—	—	—	—	—	—	—	—	—	—	—	—	—	—	—	—
Крепильные	—	—	—	—	—	—	—	—	—	—	—	—	—	—	—	—	—	—
Свѣчные	—	—	—	—	—	—	—	—	—	—	—	—	—	—	—	—	—	—
Чугуннотельные и плавильные	—	—	—	—	—	—	—	—	—	—	—	—	—	—	—	—	—	—
Горючие	—	—	—	—	—	—	—	—	—	—	—	—	—	—	—	—	—	—
Стекланные	—	—	—	—	—	—	—	—	—	—	—	—	—	—	—	—	—	—
Копы газели и желѣзныя руды	—	—	—	—	—	—	2	200000	1200	—	—	—	—	—	—	—	—	—
Проложенные	—	—	—	—	—	—	1	55000	90	—	—	—	—	—	—	—	—	—
Секонные	—	—	—	—	—	—	1	1600000	450	—	—	—	—	—	—	—	—	—
Минеральные источники	—	—	—	—	—	—	—	—	—	—	—	—	—	—	—	—	—	—
IV. Свѣшанные производства:																		
Пивоваренныхъ заводовъ	—	—	—	—	—	—	—	—	—	—	—	—	—	—	—	—	—	—
Ручныхъ ткацкихъ станковъ	1	700	10	—	—	—	—	—	—	—	—	—	—	—	—	—	—	—
Пороховые	—	—	—	—	—	—	1	320000	70	—	—	—	—	—	—	—	—	—
Топильные	—	—	—	2	3000	10	1	5000	25	—	—	—	—	—	—	—	—	—
Содовой воды	—	—	—	—	—	—	—	—	—	—	—	—	—	—	—	—	—	—
В с е г о	88	976649	617	5	14300	46	40	1862600	2845	4	25150	21	7	11410	23	76	1008888	899

Родъ фабрикъ и заводовъ	Городъ Хельсинки			Уездъ Стопницкй			Итого по городамъ			Итого по уездамъ			По всей губернии		
	Число фабрикъ и заводовъ	Сумма произ-водства в рубли	Число рабочихъ	Число фабрикъ и заводовъ	Сумма произ-водства в рубли	Число рабочихъ	Число фабрикъ и заводовъ	Сумма произ-водства в рубли	Число рабочихъ	Число фабрикъ и заводовъ	Сумма произ-водства в рубли	Число рабочихъ	Число фабрикъ и заводовъ	Сумма произ-водства в рубли	Число рабочихъ
I. Общ. живот. продукты:															
Ковшевные	24	21420	7	1	750	1	—	—	—	—	—	—	—	—	—
Мясорезные	1	10000	7	—	—	—	—	—	—	—	—	—	—	—	—
Молочные	—	—	—	—	—	—	—	—	—	—	—	—	—	—	—
Сельские	—	—	—	—	—	—	—	—	—	—	—	—	—	—	—
Суконныхъ	8	6370	37	1	90	1	—	—	—	—	—	—	—	—	—
II. Общ. растит. продукты:															
Пивоваренные	1	5265	6	—	—	—	—	—	—	—	—	—	—	—	—
Солодовенные	—	—	1	—	300	1	—	—	—	—	—	—	—	—	—
Крахмальные	—	—	8	—	6490	32	—	—	—	—	—	—	—	—	—
Льняные	—	—	1	—	800	2	—	—	—	—	—	—	—	—	—
Коротные	—	—	1	—	500	3	—	—	—	—	—	—	—	—	—
Плодопрядильные и бумажные	—	—	1	—	5000	20	—	—	—	—	—	—	—	—	—
Канатные и веревочные выделн	—	—	—	—	—	—	—	—	—	—	—	—	—	—	—
Красильные	—	—	5	—	4000	8	—	—	—	—	—	—	—	—	—
Маслобойные	3	3880	10	5	74400	15	—	—	—	—	—	—	—	—	—
Целлюлозные	—	—	—	—	—	—	—	—	—	—	—	—	—	—	—
Царск. змер. системы	—	—	—	—	16400	14	—	—	—	—	—	—	—	—	—
Полумер. системы	—	—	—	—	40080	83	—	—	—	—	—	—	—	—	—
Мельницы	—	—	4	—	2740	4	—	—	—	—	—	—	—	—	—
Ветроустье	—	—	1	—	400	2	—	—	—	—	—	—	—	—	—
Для перемол. гипса	—	—	—	—	119302	37	—	—	—	—	—	—	—	—	—
Возвращенные	—	—	—	—	—	—	—	—	—	—	—	—	—	—	—
Возвращенные	—	—	—	—	—	—	—	—	—	—	—	—	—	—	—
Смексильные и рафинированные	—	—	—	—	2500	6	—	—	—	—	—	—	—	—	—
Фабричныхъ мюль	—	—	—	—	—	—	—	—	—	—	—	—	—	—	—
III. Общ. ископан. продукты:															
Мраморные	—	—	—	—	—	—	—	—	—	—	—	—	—	—	—
Ирландские	—	—	—	—	—	—	—	—	—	—	—	—	—	—	—
Ирландские	1	1200	2	3	1648	35	—	—	—	—	—	—	—	—	—
Кирпичные	—	—	—	—	5865	2	—	—	—	—	—	—	—	—	—
Земельные и строительные	—	—	—	—	—	—	—	—	—	—	—	—	—	—	—
Домовые печи	—	—	—	—	—	—	—	—	—	—	—	—	—	—	—
Кресты	—	—	—	—	—	—	—	—	—	—	—	—	—	—	—
Обрешки	—	—	—	—	—	—	—	—	—	—	—	—	—	—	—
Чугуннолитейные и литейные	—	—	—	—	—	—	—	—	—	—	—	—	—	—	—
Горючие	—	—	—	—	—	—	—	—	—	—	—	—	—	—	—
Отепительные	—	—	—	—	—	—	—	—	—	—	—	—	—	—	—
Коп. глины и желтой гуды	—	—	—	—	—	—	—	—	—	—	—	—	—	—	—
Проволочные	—	—	—	—	—	—	—	—	—	—	—	—	—	—	—
Сельские	—	—	—	—	—	—	—	—	—	—	—	—	—	—	—
Минеральная вода	—	—	—	1	5180	3	—	—	—	—	—	—	—	—	—
IV. Сельскохозяйств. производства:															
Пивоваренныхъ гильзъ	2	1600	37	—	—	—	—	—	—	—	—	—	—	—	—
Ручныхъ ткацкихъ станковъ	—	—	—	—	—	—	—	—	—	—	—	—	—	—	—
Поршневые	—	—	—	—	—	—	—	—	—	—	—	—	—	—	—
Толочные	2	1200	3	—	—	—	—	—	—	—	—	—	—	—	—
Содовой воды	—	—	—	—	—	—	—	—	—	—	—	—	—	—	—
Всего	42	60945	162	128	294048	271	5	14280	63	1	700	10	5	14280	63
Итого по городамъ	27	38430	77	16	64004	87	43	102434	164	2	23820	10	1	270	12
Итого по уездамъ	15	22515	85	112	226044	184	11	190610	218	9	46190	20	4	14380	51
По всей губернии	42	60945	162	128	294048	271	54	211444	282	11	28410	30	5	17100	63

У Б Э Д Р ы

Уезд	Кремлевский	Костромской	Кировский	Красноярский	Курский	Ленинградский	Новгородский	Одесский	Псковский	Самарский	Саратовский	Свердловский	Тамбовский	Тульский	Уфимский	Харьковский	Челябинский	Ярославский
Кремлевский	10	10	10	10	10	10	10	10	10	10	10	10	10	10	10	10	10	10
Костромской	10	10	10	10	10	10	10	10	10	10	10	10	10	10	10	10	10	10
Кировский	10	10	10	10	10	10	10	10	10	10	10	10	10	10	10	10	10	10
Красноярский	10	10	10	10	10	10	10	10	10	10	10	10	10	10	10	10	10	10
Курский	10	10	10	10	10	10	10	10	10	10	10	10	10	10	10	10	10	10
Ленинградский	10	10	10	10	10	10	10	10	10	10	10	10	10	10	10	10	10	10
Новгородский	10	10	10	10	10	10	10	10	10	10	10	10	10	10	10	10	10	10
Одесский	10	10	10	10	10	10	10	10	10	10	10	10	10	10	10	10	10	10
Псковский	10	10	10	10	10	10	10	10	10	10	10	10	10	10	10	10	10	10
Самарский	10	10	10	10	10	10	10	10	10	10	10	10	10	10	10	10	10	10
Саратовский	10	10	10	10	10	10	10	10	10	10	10	10	10	10	10	10	10	10
Свердловский	10	10	10	10	10	10	10	10	10	10	10	10	10	10	10	10	10	10
Тамбовский	10	10	10	10	10	10	10	10	10	10	10	10	10	10	10	10	10	10
Тульский	10	10	10	10	10	10	10	10	10	10	10	10	10	10	10	10	10	10
Уфимский	10	10	10	10	10	10	10	10	10	10	10	10	10	10	10	10	10	10
Харьковский	10	10	10	10	10	10	10	10	10	10	10	10	10	10	10	10	10	10
Челябинский	10	10	10	10	10	10	10	10	10	10	10	10	10	10	10	10	10	10
Ярославский	10	10	10	10	10	10	10	10	10	10	10	10	10	10	10	10	10	10

О числѣ ремесленниковъ въ Кѣлецкой губерніи за 1898 годъ.

Средній годовой оборотъ базарныхъ дней въ городахъ, посадахъ и
нѣкоторыхъ др. пунктахъ Кѣлецкой губерніи.

РАІОНЪ	П У Н К Т Ы	ВЪ КАКІЕ ДНИ	Средній годовой обо- ротъ (въ тысячахъ р.)
Кѣлецкій у.	г. Кѣльцы	еженедѣльно по вторн.	1010
	„ Хенцины	„ „ понед.	30
	п. Бодзентинъ	„ „ —	36
	„ Далешце	„ „ сред.	22
	„ Слауя-Новая	„ „ —	20
	с. Лопушно	„ „ четв.	22
Андреевскій.	„ Сухедневъ	„ „ —	12
	п. Андреевъ	„ „ —	13
	„ Водзиславъ	1 р. въ 2 нед. по понед.	2
	„ Малогощъ	еженедѣльно по четв.	1
	„ Собковъ	„ „ сред.	1
Влоцковскій.	с. Ока	„ „ вторн.	1
	п. Влоцова	„ „ понед.	1
	„ Лелевъ	1 р. въ 2 нед. по четв.	1
	„ Щекочины	еженедѣльно по сред.	1
Мѣховскій.	„ Сецеминь	„ „ вторн.	1
	г. Мѣховъ	„ „ —	5
	п. Ксенжъ-Велькій	1 р. въ 2 нед. по сред.	3
	„ Прошовице	„ „ —	5
	„ Сломники	еженедѣльно по четв.	3
	ур. Баранъ	„ „ понед.	3
Олькушскій.	„ Михаловице	„ „ четв.	3
	г. Ольбушь	„ „ вторн.	20
	п. Вольбромъ	1 р. въ 2 нед. по —	20
	„ Жарновець	„ „ понед.	20
	„ Шилица	„ „ втор.	20
	„ Скала	еженедѣльно по сред.	20
Пинчовскій.	„ Славковъ	1 р. въ 2 нед. по четв.	20
	г. Пинчовъ	еженедѣльно „ вторн.	10
	„ Дзялошице	„ „ —	10
	п. Вислица	1 р. въ 2 нед. по четв.	10
	„ Кошице	еженедѣльно „ —	10
Стопницкій.	„ Скальбмержъ	„ „ —	10
	г. Хмѣльникъ	„ „ —	3
	п. Бускъ	„ „ сред.	1
	„ Корчинъ	„ „ понед.	3
	„ Пацановъ	„ „ четв.	1
	„ Стопница	„ „ вторн.	2
„ Шидловъ	„ „ понед.	1	
Итого			1,377,000 руб.

Средний годово́й оборотъ възвращенныхъ дней въ городахъ, посадахъ и
мѣстностяхъ др. пунктахъ Нѣмецкой губернии

РАЙОНЪ	И М Е Н А	ВЪ КАКИ ДНИ	Средній годово́й обо- ротъ (въ тысячахъ р.)
Владимирскій	г. Нѣвья	ежедневно въ году	1010
	„ Хвлинскіе	„ „ „	30
	„ Вознесенскіе	„ „ „	30
	„ Лавинскіе	срѣд. „ „	22
	„ Свѣтло-Новая	„ „ „	20
	„ Лопухинскіе	„ „ „	22
	„ Студенецкіе	„ „ „	12
	„ „	„ „ „	—
	„ „	„ „ „	—
	„ „	„ „ „	—
Истринскій	„ Андреевскіе	1 р. въ 2 нед. по недѣл.	15
	„ Роднянскіе	„ „ „	2
	„ Мязотинскіе	ежедневно по недѣл.	1
	„ Соболевскіе	срѣд. „ „	1
	„ Ока	второй „ „	1
	„ „	„ „ „	—
	„ „	„ „ „	—
	„ „	„ „ „	—
	„ „	„ „ „	—
	„ „	„ „ „	—
Васюковскій	„ Васюковскіе	1 р. въ 2 нед. по недѣл.	1
	„ Козельскіе	„ „ „	1
	„ Шелюновскіе	ежедневно по срѣд.	1
	„ Сестринскіе	второй „ „	1
	„ „	„ „ „	—
	„ „	„ „ „	—
	„ „	„ „ „	—
	„ „	„ „ „	—
	„ „	„ „ „	—
	„ „	„ „ „	—
Мухоморскій	г. Мухоморскіе	1 р. въ 2 нед. по срѣд.	5
	„ Глебовскіе-Нѣвскіе	„ „ „	8
	„ Промышленскіе	„ „ „	2
	„ Сомовскіе	ежедневно по недѣл.	2
	„ Раевскіе	„ „ „	2
	„ Мухоморскіе	„ „ „	2
	„ „	„ „ „	—
	„ „	„ „ „	—
	„ „	„ „ „	—
	„ „	„ „ „	—
Озёрскій	г. Озёрскіе	второй „ „	20
	„ Волковскіе	1 р. въ 2 нед. по „	20
	„ Живовскіе	„ „ „	20
	„ Пизинскіе	„ „ „	20
	„ Озьянскіе	ежедневно по срѣд.	20
	„ Свѣтловскіе	1 р. въ 2 нед. по недѣл.	20
	„ „	„ „ „	—
	„ „	„ „ „	—
	„ „	„ „ „	—
	„ „	„ „ „	—
Павловскій	г. Павловскіе	ежедневно „ „	10
	„ Лавинскіе	„ „ „	10
	„ Рязанскіе	1 р. въ 2 нед. по недѣл.	10
	„ Кошаринскіе	„ „ „	10
	„ Свѣтловскіе	„ „ „	10
	„ „	„ „ „	—
	„ „	„ „ „	—
	„ „	„ „ „	—
	„ „	„ „ „	—
	„ „	„ „ „	—
Островскій	г. Хвостинскіе	„ „ „	8
	„ Рукотинскіе	срѣд. „ „	1
	„ Кобяковскіе	„ „ „	2
	„ Навиновскіе	„ „ „	1
	„ Столбовскіе	второй „ „	2
	„ Пидоровскіе	„ „ „	1
	„ „	„ „ „	—
	„ „	„ „ „	—
	„ „	„ „ „	—
	„ „	„ „ „	—

№ 10. 1900 г.

**О числѣ постояннаго и непостояннаго населенія Кѣлецкой губерніи,
родившихся и умершихъ въ 1898 г.**

	Число жителей по 1-го января 1899 г.			Родилось въ 1898 г.			Умерло въ 1898 г.			
	муж- чинъ	жен- щинъ	ВСЕГО	муж- чинъ	жен- щинъ	ВСЕГО	муж- чинъ	жен- щинъ	ВСЕГО	
Г О Р О Д А:										
Кѣльцы	10580	11974	22554	389	355	744	372	315	687	
Дзяслошице <i>Пирогов.</i>	3447	3380	6827	126	130	256	64	57	121	
Мѣховъ	1747	1906	3653	44	62	106	25	26	51	
Ольгушъ	2403	2532	4935	70	73	143	30	31	61	
Пинчовъ	4590	4979	9569	137	135	272	62	47	109	
Хенцины <i>Клису.</i>	4321	4589	8910	115	101	216	64	51	115	
Хмѣльникъ	4876	4752	9628	127	111	238	30	26	56	
У Ъ З Д Ы:										
Андреевскій	45155	44518	89673	1661	1749	3410	795	756	1551	
Влоцковскій	45771	45493	91264	1707	1619	3326	789	800	1589	
Кѣлецкій	65627	63310	132937	2418	2327	4745	1274	1187	2461	
Мѣховскій	67620	68201	135821	2516	2328	4844	1310	1256	2566	
Ольгушескій	67208	65691	132899	2665	2553	5218	1227	1183	2410	
Пинчовскій	59263	59942	119205	2084	1917	4001	1095	1118	2213	
Стопницкій	73467	73269	146736	2619	2484	5103	1501	1520	3021	
Итого	въ городахъ	31964	34112	66076	1008	967	1975	647	553	1200
	въ уѣздахъ	424111	424424	848535	15670	14977	30647	7991	7820	15811
ВСЕГО	456075	458536	914611	16678	15944	32622	8638	8373	17011	

Подвижных и умерших в 1898 г.
 О числѣ постояннаго и непостояннаго населенія Каледонской губерніи.

Въ см. "Временное население"

Умрло въ 1898 г.	Умрло въ 1898 г.			Умрло въ 1898 г.			Умрло въ 1898 г.
	муж.	жен.	всего	муж.	жен.	всего	
17011	15675	15839	31514	16678	15944	32622	3273
15811	15111	15413	30524	15970	14977	30947	7061
3951	3707	3859	7566	3679	3784	7463	1520
5213	5023	5045	11068	5084	5117	10201	1118
3410	3208	3401	6609	3085	3523	6608	1183
3286	3030	3251	6281	3270	3328	6598	1310
2461	2257	2310	4567	2418	2327	4745	1274
1259	1277	1319	2596	1707	1810	3517	800
1221	1212	1258	2470	1661	1749	3410	792
112	1221	1239	2460	115	101	216	51
61	2403	2232	4635	70	73	143	30
51	1747	1906	3653	44	62	106	25
121	3447	3380	6827	120	130	250	64
687	10280	11074	21354	320	322	642	312

ГОРДА:

ХЪЗДЪ:

Итого
 въ уездѣ }
 въ городѣ }

ПОДАТИ И СБОРЫ

Слѣдовало поступитъ		Вновь причислено	
Недомокъ прежнихъ лѣтъ	Окладъ	Недомокъ прежнихъ лѣтъ	Окладъ

РУБЛИ И КОПѢЙКИ

I. ПОДАТИ И ОЛАДНЫЕ ПЛАТЕЖИ:

а) Дворскіе.

Помесячный налогъ:	а) основной	4190 87	76910 1	—	1	80600	50
	б) добавочный	1158 72	39720 43	—	—	40237 3	—
Подомная подать		2300 95	31697 61	41	50	34237	27
Земельная подать		321 15	26 34	—	—	36 34	—
Итого		7872 9	148364 39	41	51	155101 66	—

б) Крестьянскіе

Помесячный налогъ:	а) основной	494 76	63049 66	75	92	65740 63	—
	б) добавочный	271 71	—	18	98	64413 28	—
Подомная подать		367	79254	9	—	81011 3	—
Итого		1133 47	142393 66	103	90	211164 94	—

в) Городскіе.

Контингентъ	138 39	317 33	—	—	—	317 33	—
Подомная подать	2530 56	14662 42	—	—	—	14662 42	—
Итого	2668 95	14979 74	—	—	—	14979 74	—

г) Пасадскіе.

Помесячный налогъ:	а) основной	48 21	—	—	—	3729 43	—
	б) добавочный	863	5714 50	—	—	5752 54	—
Подомная подать		—	—	—	—	18559 28	—
Итого		1194 6	6989 89	—	—	18559 28	—

Областные платежи:

Пропивной на крестьянскихъ земляхъ	11283 36	—	32 2	—	—	—	—
Государственный казенный налогъ	325 75	4760 75	2	—	8 3	—	—
Временная аренда паша	31243 8	2063 31	99 5	5	3734 26	37 92	—
Сельская береговая торговля	6126 57	896 38	3182 25	1244 36	2459 13	—	—
Городская береговая и дутин торговля	3061 37	328 30	—	—	434 3	—	—
Сборы съ имущества, поступившаго въ казну на основаніи Высочайшихъ Указовъ 1864 и 1865 годовъ.	22554 25	453 44	658 85	425 71	938 92	126 55	683 22
Доходы съ поступившихъ въ казну подомныхъ капиталовъ и улаговъ съ капиталовъ	966 87	—	57 77	883 63	2 82	33 22	424 46
Отъ оборонныхъ порывовъ-вѣстныхъ стѣпей	83 88	121 68	—	131 67	62 8	22 15	—
Отъ протеканій мезгидовъ и дѣлкъ на продажу	3022 39	499 59	99 70	482 78	—	—	—
Местной и славянской сборы	340 85	1722 75	—	1163 1	—	—	—
Улаги съудъ отъ городскихъ, сельскихъ обществъ, разныхъ учрежденій и лицъ	78 66	94 57	1 1	94 56	—	—	—
Возвратъ изъ мѣротамъ владѣльцами изверженъ казнь по переодѣ ихъ мѣротамъ	966 63	108	—	—	101 83	37	—
Налоговъ дохода съ Всеславянскихъ поклазовыхъ земель	81 29	134 81	—	135 58	—	—	—
Отъ продажи казенныхъ земель и оборонныхъ статей	645 77	1445 8	34 39	1638 40	40 39	1355 37	121 85
Отъ продажи подомныхъ земель	31853 43	9065 12	931 71	9118 25	11332 57	1644 77	7513 23
Итого	111524 17	21739 79	5985 75	18854 98	13269 86	8424 35	16443 43

Всего

	124312 74	337087 47	5231 16	41840 26	15277 97	87500 31	27525 92
--	-----------	-----------	---------	----------	----------	----------	----------

II. ИЗЪ ОБЩЕЙ СУММЫ ПОДАТНЫХЪ НЕДОМОКЪ РАЗСРОЧЕНО И ОТСРОЧЕНО

а) Дворскихъ:

Помесячный налогъ:	а) основной	756 16	—	—	—	925 41	—
	б) добавочный	194 43	—	—	—	293 48	—
Подомная подать		400 97	—	—	—	217 83	—
Всего	1351 56	—	—	—	1427 34	—	—

Исключено		Взыскано		Осталось въ казу января 1899 г.	
Недомокъ прежнихъ лѣтъ	Окладъ	Недомокъ прежнихъ лѣтъ	Окладъ	Недомокъ прежнихъ лѣтъ	Окладъ

РУБЛИ И КОПѢЙКИ

I. ПОДАТИ И ОЛАДНЫЕ ПЛАТЕЖИ:

а) Дворскіе.

Помесячный налогъ:	а) основной	5 11	4757 58	3700 9	150425 41	485 68	2327 96
	б) добавочный	—	41425 17	1012 90	37851 51	145 82	680 86
Подомная подать		8	1223 62	1788 92	43951 50	554 53	749 76
Земельная подать		—	1658 46	203 50	158579 1	61 50	287 60
Итого		8 11	47408 24	6580 88	232203 53	1324 01	3794 28

б) Крестьянскіе

Помесячный налогъ:	а) основной	—	705 32	546 23	127836 50	4 45	248 47
	б) добавочный	—	32366 83	290 20	31986 92	—	49 50
Подомная подать		—	1658 46	203 50	158579 1	61 50	287 60
Итого		—	34170 81	1164 93	318702 13	73 44	595 60

в) Городскіе.

Контингентъ	—	—	62 66	610 97	75 73	23 64	99 37
Подомная подать	—	—	2169 96	2837 43	360 96	787 39	1147 36
Итого	—	—	2232 62	29148 40	436 33	811 3	1247 36

г) Пасадскіе.

Помесячный налогъ:	а) основной	—	383 50	192 85	7749 35	—	—
	б) добавочный	—	1940 60	48 21	1708 85	—	—
Подомная подать		—	273	863	11194	—	—
Итого		—	2497 10	1104 6	20742 13	—	1

Областные платежи:

Пропивной на крестьянскихъ земляхъ	3 67	—	4128 74	—	7173 77	—	7172 77
Государственный казенный налогъ	90 63	41 50	158 25	4550	78 87	163 50	242 37
Временная аренда паша	37 92	—	1882 88	1999 80	39418 63	3787 81	32316 44
Сельская береговая торговля	2459 13	71 58	477 58	1322 6	8372 11	828 44	7195 05
Городская береговая и дутин торговля	—	126 18	11 71	509 61	2049 66	186 54	2236 29
Сборы съ имущества, поступившаго въ казну на основаніи Высочайшихъ Указовъ 1864 и 1865 годовъ.	938 92	126 55	683 22	359 46	21590 96	393 18	21984 14
Доходы съ поступившихъ въ казну подомныхъ капиталовъ и улаговъ съ капиталовъ	2 82	33 22	424 46	753 71	597 36	106 69	704 5
Отъ оборонныхъ порывовъ-вѣстныхъ стѣпей	62 8	22 15	—	—	51 80	21 30	243 5
Отъ протеканій мезгидовъ и дѣлкъ на продажу	—	—	—	—	2399 24	2110 26	2409 50
Местной и славянской сборы	—	—	57 70	2774 4	183 15	111 71	294 86
Улаги съудъ отъ городскихъ, сельскихъ обществъ, разныхъ учрежденій и лицъ	—	—	79 67	189 12	—	—	864 80
Возвратъ изъ мѣротамъ владѣльцами изверженъ казнь по переодѣ ихъ мѣротамъ	101 83	37	—	107 63	864 80	—	864 80
Налоговъ дохода съ Всеславянскихъ поклазовыхъ земель	—	—	81 29	189 49	—	80 90	80 90
Отъ продажи казенныхъ земель и оборонныхъ статей	40 39	1355 37	121 85	1534 70	317 92	109 41	631 33
Отъ продажи подомныхъ земель	11332 57	1644 77	7513 23	9254 29	13739 26	6094 49	20343 76
Итого	13269 86	8424 35	16443 43	24968 99	84996 63	11703 4	98609 67

Всего

	15277 97	87500 31	27525 92	645823 18	86740 1	16904 26	103644 27
--	----------	----------	----------	-----------	---------	----------	-----------

II. ИЗЪ ОБЩЕЙ СУММЫ ПОДАТНЫХЪ НЕДОМОКЪ РАЗСРОЧЕНО И ОТСРОЧЕНО

а) Дворскихъ:

Помесячный налогъ:	а) основной	—	633 96	—	122 20	923 61	1045 81
	б) добавочный	—	141 30	—	53 13	285 88	349 1 81
Подомная подать		—	237 39	—	173 68	217 85	391 43
Всего	—	—	1002 65	—	348 91	1437 34	17086 25

Къ ст. „Городскіе доходы и расходы“.

О состояніи и движеніи доходовъ и расходовъ городовъ
Кѣлецкой губерніи за 1898 годъ.

НАЗВАНІЕ ГОРОДА	Доходы		Недвигомоѣ прежнихъ лѣтъ		Недовзыснано		Расходы	Разность между до- ходами и расходами	
	Слѣдовало къ поступ- ленію	Поступило	Слѣдовало къ поступ- ленію	Поступило	Доходовъ текущихъ	Недвигомоѣ прежнихъ лѣтъ			
	Р У Б Л И И К О П Ъ Й К И								
Кѣльцы	42757	15 38055	2 20331	93 19375	59 4702	13 956	34 47600	39 9830	22
Хенцины	5832	53 5515	96 712	69 565	29 316	57 147	40 6026	33 54	92
Пичовъ	6065	86 4361	92 6111	93 3308	27 1703	94 2803	66 7569	22 100	97
Хмѣльникъ	5015	51 4563	56 1979	97 1189	72 451	95 790	25 4999	97 753	31
Мѣховъ	5730	49 5465	69 443	85 443	85 264	80 —	— 5482	78 426	76
Олькушъ	16318	27 13930	44 8857	3 4539	88 2387	83 4317	15 13949	87 4520	45
Дзялошице	4321	67 3804	5 1660	73 1555	62 517	62 105	11 4433	62 926	5
Итого	86041	48 75696	64 40098	13 30978	22 10344	84 9119	91 90062	18 16612	68

О состояніи и движеніи доходовъ и расхоръ горьскіхъ заводовъ
 въ лѣтъ 1898 года

НАЗВАНІЕ ГОРОДА	Доходы		Недостатокъ превъ- нилъ вѣтъ		Недоварясяно		Расходы	Разность между до- ходами и расходами	
	Слѣдуетъ по постоу- ленію	Поступило фактъ	Слѣдуетъ по постоу- ленію	Слѣдуетъ по постоу- ленію	Доходы фактъ	Недостатокъ фактъ			
									Руб.
Калинскіе	43757	19 38052	2 20231	03 19375	50 4702	13 220	34 4700	30 8830	32
Холмскіе	5832	23 2212	06 712	00 202	20 210	27 147	40 6026	33 24	32
Шимскіе	2092	80 4301	02 0111	03 2208	27 1703	04 2808	08 7288	22 100	37
Холмскіе	2012	21 4203	26 1070	07 1180	72 421	02 700	22 4000	07 123	31
Мезскіе	2720	40 2402	00 442	32 442	02 204	80 —	— 2422	72 420	70
Ольгинскіе	10218	27 12020	44 8827	3 4220	88 2287	82 4217	12 12010	87 4220	42
Давыдовскіе	1221	07 2204	2 1000	72 1222	02 217	02 102	11 4422	02 220	2
Итого	20041	42 7202	04 4002	12 2022	22 1024	84 210	21 2002	12 1212	88

III. Порядок исполнения воинской повинности по уездным округам.

Виды воинской повинности	Классы по возрасту	Уезды									
		Александровский	Владимирский	Калужский	Звенигородский	Серпуховский	Таловский	Щеголевский	Смоленский	Всего	
Общая	1-й класс	128	151	135	141	120	132	118	125	110	1200
	2-й класс	110	130	120	115	105	110	95	100	90	1000
Специальная	1-й класс	5	8	7	6	5	6	4	5	4	50
	2-й класс	3	4	3	3	2	3	2	3	2	30
Итого		246	304	272	275	230	256	217	233	206	2280

исполнение воинской повинности по Кѣлецкой губернии въ 1898 году.

Виды воинской повинности	Классы по возрасту	Уезды									
		Александровский	Владимирский	Калужский	Звенигородский	Серпуховский	Таловский	Щеголевский	Смоленский	Всего	
Общая	1-й класс	120	140	130	135	115	125	110	120	105	1150
	2-й класс	105	125	115	110	100	105	90	95	85	950
Специальная	1-й класс	4	6	5	5	4	5	3	4	3	40
	2-й класс	2	3	2	2	2	3	2	3	2	20
Итого		231	294	267	267	221	238	205	222	199	2200

IV. Исполнение воинской повинности по уездным округам.

Виды воинской повинности	Классы по возрасту	Уезды									
		Александровский	Владимирский	Калужский	Звенигородский	Серпуховский	Таловский	Щеголевский	Смоленский	Всего	
Общая	1-й класс	115	135	125	130	110	120	105	115	100	1100
	2-й класс	100	120	110	105	95	100	85	90	80	900
Специальная	1-й класс	3	5	4	4	3	4	2	3	2	30
	2-й класс	2	3	2	2	2	3	2	3	2	20
Итого		220	283	252	251	205	227	194	201	182	2150

Продолжительность и окончание действий по призыву по участкам:

У ъ з д ы	Когда окончены действия по призыву въ губерніи	Наибольшая продолжительность дѣйствія въ участкахъ
Андреевскій	26 октября	6 дней
Влоцковскій	27 „	7 „
Кѣлецкій	1 ноября	7 „
Мѣховскій	26 октября	5 „
Олькушскій	5 ноября	8 „
Пичовскій	28 октября	4 „
Стопницкій	29 „	7 „

III

О выполненіи призыва.

	У ъ з д ы							В с е г о
	Андреевскій	Влоцковскій	Кѣлецкій	Мѣховскій	Олькушскій	Пичовскій	Стопницкій	
По разверткѣ назначено къ приему на службу	223	264	383	319	313	324	416	2242
Для пополненія назначен. числа новобранцевъ состояло:								
а) по призывнымъ спискамъ (ст. 122 уст.)	691	783	1189	989	1025	993	1270	6940
б) по дополнительнымъ спискамъ А (ст. 180, 389 и 390)	—	—	—	—	—	1	—	1
в) по дополнительнымъ спискамъ Б (ст. 151)	97	144	281	119	315	199	127	1282
	788	927	1470	1108	1340	1193	1397	8223
Въ числѣ внесенныхъ въ призывные списки заключалось:								
а) имѣвшихъ право на льготу по семейному положенію:								
I-го разряда	132	149	233	203	255	186	226	1384
II-го „	125	158	180	167	144	161	201	1136
III-го „	42	55	63	61	51	61	85	418
	299	362	476	431	450	408	512	2938
б) по вѣроисповѣданію:								
1) христіанъ	608	674	1010	951	889	828	1014	5974
2) евреевъ	83	109	179	38	136	165	256	966

Всего	И Д Е Т Я						У Б З Д Ы						Всего	
	Смоленск	Псковск	Орловск	Ярослск	Курск	Вологодск	Угличск	Андреевск	Вязовск	Клязмин	Миховск	Ольшукск		Пинчовск
в) по сословиям: 12 04 16 01														
Внесенных в (ревиския сказки, а равно приписанных к обществам послѣ ревизіи (ст. 112 уст.) в книги народонаселенія	691	783	1189	989	1024	993	1270	6939						
Изъятыхъ отъ внесенія въ десятую народную перепись, а также вышедшихъ послѣ ревизіи изъ податнаго состоянія (ст. 113 уст)							1							1
Въ числѣ лицъ, внесенныхъ въ дополнительный списокъ Б, заключалось получившихъ отсрочку.														
На окончаніе образованія (ст. 61 и 63)				1								1		2
По невозможности и для поправленія здоровья (ст. 47)														
въ 1-й разъ	55	85	158	86	180	116	69	749						
во 2-й „	42	59	122	33	135	83	58	532						
	97	144	280	119	315	199	127	1281						
Изъ числа лицъ, внесенныхъ въ призывные списки:														
а) получило отсрочку на окончаніе образованія (ст. 61, 63)				15	6									21
б) освобождено отъ жеребья (ст. 62), какъ заявившихъ желаніе исполнять воинскую повинность въ качествѣ вольноопредѣляющихся				8	1								1	10
в) освобождено совѣтомъ отъ воинской повин. (ст. 79)														4
При осмотрѣ и приемѣ для пополненія назначеннаго числа новобранцевъ:														
I. Призвано совѣтъмъ неспособными къ военной службѣ (ст. 180 п. 1).														
а) изъ внесенныхъ въ призывные списки:														
1) христіанъ	36	44	35	68	42	20	25	270						
2) евреевъ	7	1	13	1	7	12	4	45						
б) изъ числившихся по списку Б.	2	14	13	12	18	3	2	64						
II. Призвано годными къ зачисленію въ ратники ополченія 2 разряда (ст. 176).														
а) изъ внесенныхъ въ призывные списки:														
1) христіанъ	46	64	69	78	70	46	52	425						
2) евреевъ	8	7	20	—	17	26	22	100						
б) изъ числившихся по списку А							1							1
в) по списку Б.	34	52	98	33	109	72	47	445						
III. Назначено отсрочекъ по невозможности и для излеченія болѣзней (ст. 47):														
а) изъ внесенныхъ въ призывные списки:														
1) христіанъ	37	45	95	120	91	49	109	546						
2) евреевъ	8	15	25	6	31	42	26	153						
б) изъ числившихся по списку Б.	35	54	99	57	105	51	50	451						
IV. Отсрочено вслѣдствіе нахожденія подъ сѣд- ствіемъ и судомъ (ст. 169)	2	—	3	1	6	4	1	17						

Всего	И Д З А У							У Б З Д Ы								
	Смоленский	Псковский	Облагодский	Дорожнин	Царевский	Велижский	Угличский	Андреевский	Волоцкий	Ельнинский	Миховский	Ольшукский	Пинчовский	Смоленский	Всего	
	V. Отправлено на испытание (ст. 170 уст.)							16	31	49	24	39	26	51	236	
	Назначено къ переосвидѣтельствуванію (ст. 170 уст.)															
	а) изъ внесенныхъ въ призывные списки							3	8	—	—	18	2	—	31	
	б) изъ числившихся по списку Б.							—	1	—	—	5	2	—	8	
	VI. Неявилося къ исполненію призыва:															
	1) христіанъ							7	9	29	22	8	15	17	107	
	2) евреевъ							2	5	12	1	—	3	8	31	
	Принято въ войска:															
	д) изъ внесенныхъ въ призывные списки							197	246	323	309	226	263	392	1957	
	б) изъ внесенныхъ въ дополнительный списокъ Б., поступленіе коихъ въ войска было отсрочено:															
	1) на основ. 47 ст. уст. по истеченіи 1-й отсрочки							14	11	32	5	42	44	17	165	
	2-й " " "							6	7	27	3	25	17	7	92	
	2) на основаніи 60, 61, 63 и 84 ст. уст.							—	—	1	1	—	—	—	2	
	Всего принято							218	264	383	318	293	324	416	2216	
	Осталось въ недоборѣ:															
	евреевъ							5	—	—	1	20	—	—	26	
	Въ числѣ принятыхъ заключается:															
	а) имѣвшихъ право на льготу I-го разряда							—	—	4	—	1	—	—	5	
	II-го " "							1	2	4	23	2	10	7	49	
	III-го " "							—	23	3	29	11	1	4	71	
	б) женатыхъ							19	14	50	21	19	20	58	201	
	в) имѣющихъ право на сокращенные сроки службы:															
	1) по 1-му пунк. 64 ст. устава							—	—	1	—	—	—	—	1	
	2) по 2-му " " "							2	—	—	—	—	—	—	2	
	3) по 3-му " " "							—	—	—	1	1	3	1	6	
	г) умѣющихъ читать и писать или только читать							59	76	70	114	39	59	79	496	
								61	76	71	115	40	62	80	505	
	д) зачислен., по приѣмъ, въ зашт. на осн. 80 ст. уст.							2	1	—	1	1	1	3	9	
	е) способныхъ къ службѣ строевой							214	257	377	312	289	317	405	2171	
	нестроевой							4	6	6	5	4	6	8	39	
	ж) мѣрою роста:															
	въ 2 аршина 2½ вершка							12	11	19	1	4	4	12	63	
	до 2 арш. 3 верш. включительно							39	36	66	9	36	62	88	336	
	2 " 4 " " "							72	63	109	64	82	97	100	587	
	2 " 5 " " "							54	80	110	114	84	86	116	644	
	2 " 6 " " "							25	51	62	65	59	61	71	394	
	2 " 7 " " "							15	20	14	51	23	11	17	151	
	2 " 8 " " "							—	1	—	12	5	3	8	30	
	2 " 9 " " "							1	1	2	1	—	—	1	6	
	и) по сословіямъ:															
	(Внесенныхъ въ ревизскія сказки, а равно приписанныхъ къ общест. послѣ ревизіи) въ книги народонаселенія							218	264	383	318	293	324	416	2216	

Всего	И д е л а						У ъ з д ы						Всего
	Самарский	Полтавский	Одесский	Милославский	Киевский	Винницкий	Андрушевский	Волновский	Кельменский	Мельковский	Ольгупольский	Пинчовский	
i) по происхождению:													
Русских (великоруссов, малороссов и белорус.)	—	—	1	1	1	2	—	5	—	—	—	—	5
Поляков	179	232	303	305	250	259	323	1851	—	—	—	—	—
Нѣмцев	—	—	2	4	—	—	2	8	—	—	—	—	—
Евреевъ	39	30	75	12	42	63	91	352	—	—	—	—	—
к) по вѣроисповѣданію:													
Православныхъ и единовѣрцевъ	—	—	1	1	1	2	—	5	—	—	—	—	5
Прочихъ христіанъ	179	234	307	305	250	259	325	1859	—	—	—	—	—
Евреевъ	39	30	75	12	42	63	91	352	—	—	—	—	—
Изъ числа новобранцевъ:													
Отправлено съ мѣста призыва въ лечебныя заведенія (ст. 23 настав. присутствій)	7	—	5	4	6	4	—	26	—	—	—	—	—
Отправлено съ мѣста призыва по назнач. въ войска	42	30	39	12	40	63	91	317	—	—	—	—	—
Разпущено по домамъ, на основаніи 177 ст. устава	169	234	339	302	247	257	325	1873	—	—	—	—	—
	218	264	383	318	293	324	416	2216	—	—	—	—	—
За пополненіемъ контингента при освидѣтельствованіи (ст. 176 уст.) прочихъ призывныхъ лицъ:													
Зачислено въ ратники ополченія 1-го разряда:													
христіанъ	126	110	209	94	153	266	235	1193	—	—	—	—	—
евреевъ	8	15	1	5	21	3	33	86	—	—	—	—	—
Зачислено въ ратники ополченія 2-го разряда:													
христіанъ	156	145	263	242	284	192	237	1519	—	—	—	—	—
евреевъ	1	24	11	5	3	13	38	95	—	—	—	—	—
Признано совсѣмъ неспособными:													
христіанъ	31	12	17	8	15	9	10	102	—	—	—	—	—
евреевъ	—	4	1	—	3	—	1	9	—	—	—	—	—
Неявились къ освидѣтельствуванію:													
христіанъ	5	2	10	7	2	12	12	50	—	—	—	—	—
евреевъ	—	1	—	—	—	—	1	2	—	—	—	—	—
	327	313	512	361	481	495	567	3056	—	—	—	—	—

III.

О дѣйствіяхъ присутствій по воинской повин. въ теченіи отчетнаго года.

Принято на службу до наступленія призыва на основаніи 1-го пункта 74 ст. устава	—	—	1	1	—	—	—	2	—	—	—	—	—
Принято на службу на основаніи 173 ст. устава:													
Подлежащихъ къ переосвидѣтельствуванію	2	12	5	—	11	2	3	35	—	—	—	—	—
Находившихся въ лечебныхъ завед. на испытаніи	4	10	11	10	6	7	11	59	—	—	—	—	—
Неявившихся къ призыву	5	4	13	5	—	5	2	34	—	—	—	—	—
Состоящихъ подъ сѣдѣтельствомъ или судомъ	1	1	4	—	2	—	1	8	—	—	—	—	—
	12	26	33	15	19	15	16	136	—	—	—	—	—
Возвращено съ дѣйствительной службы по семейному положенію на основаніи ст. 56 устава	1	2	10	3	5	4	1	26	—	—	—	—	—

Всего	М А В А У						У Ъ З Д Ы							Всего	
	Слободский	Придворный	Одесский	Дерзковский	Кременский	Проповский	Узеньковский	Андреевский	Белополюский	Кялецкий	Маховский	Ольшанский	Пинчовский		Стопницкий
Привлечено къ ответственности за нарушение законов о воинской повинности:															
										1				1	
								5		13		5		2	25
								5		14		5		2	26
Опредѣленъ возрастъ по наружному виду, по 159 ст. устава															
								22	13	22	4	24	25	28	138
Изъ нихъ включено въ призывные списки															
								16	4	5	3	14	9	20	71
Прячлено, на основаніи 138 и 140 ст. устава въ призывные списки															
								—	—	—	—	1	—	1	2
Отчислено изъ призывныхъ участковъ на основаніи 138 и 140 ст. устава															
								—	—	1	—	—	—	2	3
Выдано свидѣтельствъ о припискѣ къ призывн. участкамъ:															
Лицамъ зачисленнымъ въ 113 статьѣ устава															
								—	—	—	4	1	—	—	5
Прочимъ лицамъ, обязаннымъ по ст. 115 устава получить эти свидѣтельства															
								—	—	6	—	3	—	2	11
								—	—	6	4	4	—	2	16
Выдано свидѣтельствъ о явкѣ къ исполненію воинской повинности на основаніи 180 ст. устава.															
								83	97	107	96	90	44	41	558
								166	180	239	99	242	269	268	1463
								250	322	442	305	501	350	397	2567
								85	123	289	203	246	146	187	1279
								584	722	1077	703	1079	809	893	5867
Поступило жалобъ въ уѣздныя и городскія воинскія присутствія (ст. 224 уст.) на неправильности въ призывныхъ спискахъ															
								25	—	—	—	98	—	—	123
Изъ нихъ признано уважительными															
								7	—	—	—	63	—	—	70
Поступило жалобъ въ губернское по воинской повинности присутствіе (ст. 228 устава):															
								—	—	2	—	—	—	2	4
								—	—	1	—	4	2	6	13
								3	5	16	2	4	—	15	45
								33	27	57	24	34	41	64	280
								36	32	76	26	42	43	87	342
Изъ нихъ признано уважительными:															
								—	—	5	—	2	—	10	17
								10	7	11	1	2	11	5	47
								10	7	16	1	4	11	15	64
Перенесено жалобъ въ Правительствующій Сенатъ по 243 ст. устава															
								—	—	—	—	4	—	—	4
О дѣлопроизводствѣ присутствій:															
Число засѣданій, кромѣ происходящихъ для дѣлъ по призыву															
								33	18	21	18	20	28	20	158
Входящихъ бумагъ															
								855	1014	1901	693	1620	1207	1550	8840
Исходящихъ „															
								1483	1656	3057	1635	2411	1755	2550	14547

IV.

О расходах по призыву и приему на службу и на содержание городских и уездных присутствий в течении отчетного года:

	У Б З Д Ы											В с е г о				
	Андреевский	Влоцковский	Каленский	Миховский	Ольгупольский	Пинчовский	Стопницкий									
	Р	У	Б	Л	И	М	Н	О	П	Ъ	Й		Н	И		
Расходы по отправлению призванных в губернские города для переосвидетельствования и в лечебных заведениях на испытание и по содержанию этих лиц в лечебных заведениях (ст. 170 уст. о воин. пов.)	117	3	352	—	179	34	141	64	189	16	73	15	150	—	1202	33
Расходы на путевое, квартирное и порционное довольствие военного члена, медиков и военного приемщика (по 186 ст. уст.)	162	2	263	70	163	4	292	7	298	30	250	—	200	—	1629	13
На содержание лиц, завѣдующихъ дѣлопроизводствами уѣздныхъ присутствій (ст. 188 уст.)	600	—	600	—	600	—	600	—	600	—	600	—	600	—	4200	—
Канцелярскіе (ст. 186 п. 3 и ст. 188 устава изъ казны)	224	—	248	—	407	—	319	—	313	—	79	—	409	—	2299	—
На наемъ помѣщеній для присутствій, а также на ихъ меблировку отопленіе и освѣщеніе (ст. 189 устава)	104	97	110	52	151	20	88	16	50	—	275	—	233	—	1012	85
Всего отпущено отъ казны	1208	2	1574	22	1500	58	1440	87	1450	46	1577	15	1592	—	10343	31

По ведомству
всего (ст. 189)

VI.

Распределение общего числа лиц по Клязской губернии (без раздѣленія ихъ на призывные участки), признанныхъ неспособными къ службѣ по статьямъ лит. А. наставленія присутствій по воинской повинности.

Статьи	Семинскій уѣздъ			Христіанъ	Ересь	Всего	Сухинскій уѣздъ	Христіанъ	Ересь	Всего
	Семинскій	Привольскій	Семинскій							
1				21	1	22		2	3	5
4				1	—	1		—	—	—
6				5	1	6		8	1	9
7				9	1	10		15	—	15
9				4	—	4		1	—	1
10				11	—	11		18	—	18
11				34	3	37		1	—	1
12				4	1	5		5	—	5
16				2	—	2		2	1	3
17				1	—	1		3	—	3
18				5	1	6		5	1	6
22				1	—	1		20	8	28
30				45	7	52		4	—	4
31				3	—	3		9	2	11
37				4	—	4		31	3	34
38				—	1	1		10	2	12
39				1	—	1		5	1	6
40				2	—	2		5	—	5
42				2	—	2		—	2	2
43				23	1	24		1	—	1
45				1	—	1		—	1	1
47				1	1	2		1	—	1
48				13	1	14		—	—	—
Итого								348	53	401
По недостаточному росту (ст. 46 уст.)								25	—	25

МѢСЯЦЫ					Итого	Противъ личности	Противъ общественной безопасности	Противъ государственности	Противъ нравственности	Противъ собственности	Противъ личности	Противъ общественной безопасности	Противъ государственности	Противъ нравственности	Противъ собственности
Январь	Февраль	Мартъ	Апрель	Май											
1	1	1	1	1	5	1	1	1	1	1	1	1	1	1	1
2	2	2	2	2	10	2	2	2	2	2	2	2	2	2	2
3	3	3	3	3	12	3	3	3	3	3	3	3	3	3	3
4	4	4	4	4	16	4	4	4	4	4	4	4	4	4	4
5	5	5	5	5	20	5	5	5	5	5	5	5	5	5	5
6	6	6	6	6	24	6	6	6	6	6	6	6	6	6	6
7	7	7	7	7	28	7	7	7	7	7	7	7	7	7	7
8	8	8	8	8	32	8	8	8	8	8	8	8	8	8	8
9	9	9	9	9	36	9	9	9	9	9	9	9	9	9	9
10	10	10	10	10	40	10	10	10	10	10	10	10	10	10	10
11	11	11	11	11	44	11	11	11	11	11	11	11	11	11	11
12	12	12	12	12	48	12	12	12	12	12	12	12	12	12	12
Итого	144	144	144	144	1680	144	144	144	144	144	144	144	144	144	144

о числѣ и родѣ преступленій въ Кѣлецкой губерніи по дѣламъ, производившимся въ общихъ судебныхъ установленіяхъ за 1898 годъ.

Воспитательный процесс

Всего	17-20	21-25	26-30	31-40	41-50	51-60	61-70	71-80	81-90	91-100	101-110	111-120	121-130	131-140	141-150	151-160	161-170	171-180	181-190	191-200
15	93	101	90	130	35	120	40	135	40	25	15	50	2							
8	18	3	10	10	1	1	1	1	1	1	1	1	1	1	1	1	1	1	1	1
2	10	3	10	10	1	1	1	1	1	1	1	1	1	1	1	1	1	1	1	1
3	1	1	1	1	1	1	1	1	1	1	1	1	1	1	1	1	1	1	1	1
4	1	1	1	1	1	1	1	1	1	1	1	1	1	1	1	1	1	1	1	1
13	20	10	35	5	48	20	15	3	2	3	2	3	2	3	2	3	2	3	2	3
28	19	3	2	3	7	5	15	3	3	3	3	3	3	3	3	3	3	3	3	3
30	19	3	2	3	7	5	15	3	3	3	3	3	3	3	3	3	3	3	3	3
37	19	3	2	3	7	5	15	3	3	3	3	3	3	3	3	3	3	3	3	3
41	19	3	2	3	7	5	15	3	3	3	3	3	3	3	3	3	3	3	3	3
43	20	10	35	5	48	20	15	3	2	3	2	3	2	3	2	3	2	3	2	3
44	20	10	35	5	48	20	15	3	2	3	2	3	2	3	2	3	2	3	2	3
45	20	10	35	5	48	20	15	3	2	3	2	3	2	3	2	3	2	3	2	3
46	20	10	35	5	48	20	15	3	2	3	2	3	2	3	2	3	2	3	2	3
47	20	10	35	5	48	20	15	3	2	3	2	3	2	3	2	3	2	3	2	3
48	20	10	35	5	48	20	15	3	2	3	2	3	2	3	2	3	2	3	2	3
49	20	10	35	5	48	20	15	3	2	3	2	3	2	3	2	3	2	3	2	3
50	20	10	35	5	48	20	15	3	2	3	2	3	2	3	2	3	2	3	2	3
51	20	10	35	5	48	20	15	3	2	3	2	3	2	3	2	3	2	3	2	3
52	20	10	35	5	48	20	15	3	2	3	2	3	2	3	2	3	2	3	2	3
53	20	10	35	5	48	20	15	3	2	3	2	3	2	3	2	3	2	3	2	3
54	20	10	35	5	48	20	15	3	2	3	2	3	2	3	2	3	2	3	2	3
55	20	10	35	5	48	20	15	3	2	3	2	3	2	3	2	3	2	3	2	3
56	20	10	35	5	48	20	15	3	2	3	2	3	2	3	2	3	2	3	2	3
57	20	10	35	5	48	20	15	3	2	3	2	3	2	3	2	3	2	3	2	3
58	20	10	35	5	48	20	15	3	2	3	2	3	2	3	2	3	2	3	2	3
59	20	10	35	5	48	20	15	3	2	3	2	3	2	3	2	3	2	3	2	3
60	20	10	35	5	48	20	15	3	2	3	2	3	2	3	2	3	2	3	2	3
61	20	10	35	5	48	20	15	3	2	3	2	3	2	3	2	3	2	3	2	3
62	20	10	35	5	48	20	15	3	2	3	2	3	2	3	2	3	2	3	2	3
63	20	10	35	5	48	20	15	3	2	3	2	3	2	3	2	3	2	3	2	3
64	20	10	35	5	48	20	15	3	2	3	2	3	2	3	2	3	2	3	2	3
65	20	10	35	5	48	20	15	3	2	3	2	3	2	3	2	3	2	3	2	3
66	20	10	35	5	48	20	15	3	2	3	2	3	2	3	2	3	2	3	2	3
67	20	10	35	5	48	20	15	3	2	3	2	3	2	3	2	3	2	3	2	3
68	20	10	35	5	48	20	15	3	2	3	2	3	2	3	2	3	2	3	2	3
69	20	10	35	5	48	20	15	3	2	3	2	3	2	3	2	3	2	3	2	3
70	20	10	35	5	48	20	15	3	2	3	2	3	2	3	2	3	2	3	2	3
71	20	10	35	5	48	20	15	3	2	3	2	3	2	3	2	3	2	3	2	3
72	20	10	35	5	48	20	15	3	2	3	2	3	2	3	2	3	2	3	2	3
73	20	10	35	5	48	20	15	3	2	3	2	3	2	3	2	3	2	3	2	3
74	20	10	35	5	48	20	15	3	2	3	2	3	2	3	2	3	2	3	2	3
75	20	10	35	5	48	20	15	3	2	3	2	3	2	3	2	3	2	3	2	3
76	20	10	35	5	48	20	15	3	2	3	2	3	2	3	2	3	2	3	2	3
77	20	10	35	5	48	20	15	3	2	3	2	3	2	3	2	3	2	3	2	3
78	20	10	35	5	48	20	15	3	2	3	2	3	2	3	2	3	2	3	2	3
79	20	10	35	5	48	20	15	3	2	3	2	3	2	3	2	3	2	3	2	3
80	20	10	35	5	48	20	15	3	2	3	2	3	2	3	2	3	2	3	2	3
81	20	10	35	5	48	20	15	3	2	3	2	3	2	3	2	3	2	3	2	3
82	20	10	35	5	48	20	15	3	2	3	2	3	2	3	2	3	2	3	2	3
83	20	10	35	5	48	20	15	3	2	3	2	3	2	3	2	3	2	3	2	3
84	20	10	35	5	48	20	15	3	2	3	2	3	2	3	2	3	2	3	2	3
85	20	10	35	5	48	20	15	3	2	3	2	3	2	3	2	3	2	3	2	3
86	20	10	35	5	48	20	15	3	2	3	2	3	2	3	2	3	2	3	2	3
87	20	10	35	5	48	20	15	3	2	3	2	3	2	3	2	3	2	3	2	3
88	20	10	35	5	48	20	15	3	2	3	2	3	2	3	2	3	2	3	2	3
89	20	10	35	5	48	20	15	3	2	3	2	3	2	3	2	3	2	3	2	3
90	20	10	35	5	48	20	15	3	2	3	2	3	2	3	2	3	2	3	2	3
91	20	10	35	5	48	20	15	3	2	3	2	3	2	3	2	3	2	3	2	3
92	20	10	35	5	48	20	15	3	2	3	2	3	2	3	2	3	2	3	2	3
93	20	10	35	5	48	20	15	3	2	3	2	3	2	3	2	3	2	3	2	3
94	20	10	35	5	48	20	15	3	2	3	2	3	2	3	2	3	2	3	2	3
95	20	10	35	5	48	20	15	3	2	3	2	3	2	3	2	3	2	3	2	3
96	20	10	35	5	48	20	15	3	2	3	2	3	2	3	2	3	2	3	2	3
97	20	10	35	5	48	20	15	3	2	3	2	3	2	3	2	3	2	3	2	3
98	20	10	35	5	48	20	15	3	2	3	2	3	2	3	2	3	2	3	2	3
99	20	10	35	5	48	20	15	3	2	3	2	3	2	3	2	3	2	3	2	3
100	20	10	35	5	48	20	15	3	2	3	2	3	2	3	2	3	2	3	2	3

Видъ преступленія	Число преступленій	Число осужденныхъ	Виды преступленій					Итого
			Въ виду	Въ виду	Въ виду	Въ виду	Въ виду	
По самоубийству и покушенію на самоубийство (ст. 145—147)	1314	980	134	—	—	—	—	1314
По похищенію и покушенію на похищеніе (ст. 134—135)	412	330	52	—	—	—	—	412
По кражамъ, мошенничествамъ и обманамъ (ст. 148—151)	1304	933	441	—	—	—	—	1304
По преступленіямъ противъ брака и семьи (ст. 143 и 144)	10	7	3	—	—	—	—	10
По оскорбленію чести, достоинства и неприкосновенности (ст. 130—142)	2138	8058	644	—	—	—	—	2138
По преступленіямъ противъ общественной безопасности (ст. 1)	130	114	48	—	—	—	—	130
По преступленіямъ противъ собственности (ст. 88—94)	131	111	48	—	—	—	—	131
По преступленіямъ противъ общественной безопасности (ст. 95—129)	141	108	77	—	—	—	—	141
Противъ общественной безопасности (ст. 32—31)	813	607	157	—	—	—	—	813
По преступленіямъ противъ собственности (ст. 98—104)	804	734	93	—	—	—	—	804
По преступленіямъ противъ общественной безопасности (ст. 121—127)	31	24	4	—	—	—	—	31
По преступленіямъ противъ собственности (ст. 105—110)	—	—	—	—	—	—	—	—
По преступленіямъ противъ общественной безопасности (ст. 111—116)	—	—	—	—	—	—	—	—
По преступленіямъ противъ общественной безопасности (ст. 117—120)	—	—	—	—	—	—	—	—
По преступленіямъ противъ общественной безопасности (ст. 121—127)	—	—	—	—	—	—	—	—
Итого	13338	8508	1813	—	—	—	—	13338

о числѣ и родѣ преступленій, совершенныхъ въ I судебномъ округѣ Кѣлецкой губерніи за 1898 годъ.

Судебный					Число осужденных	Противъ собственности
Дривовъ	Возвратъ	Или	Дривовъ	Или		
Дривовъ	Возвратъ	Или	Дривовъ	Или	Число осужденных	Противъ собственности
127	1	3	23	23	47	Противъ имуществъ государствъ
104	3	—	30	30	134	Противъ повашенъ военнъ в земско
19	14	—	1	1	32	Противъ повашенъ военнъ в земско
88	—	—	13	13	225	Противъ повашенъ военнъ в земско
88	—	—	28	28	305	Противъ повашенъ военнъ в земско
12	4	—	1	1	36	Противъ повашенъ военнъ в земско
127	10	—	93	103	444	Противъ повашенъ военнъ в земско
115	—	—	30	30	431	Противъ повашенъ военнъ в земско
о числѣ и родѣ преступленій по 2 судебно-мировому округу						
Нѣлецкой губерніи за 1898 годъ.						
—	—	—	—	—	3	Противъ собственности
11	—	—	23	23	104	Противъ собственности
11	—	—	61	61	172	Противъ собственности
Противъ личности:						
8	—	—	17	17	111	Противъ личности
127	10	—	93	103	444	Противъ личности
1	—	—	1	1	10	Противъ личности
Противъ имуществъ собственности:						
127	1	—	17	17	786	Противъ имуществъ собственности
127	1	—	17	17	1031	Противъ имуществъ собственности
1	—	—	1	1	22	Противъ имуществъ собственности
—	—	—	23	23	170	Противъ имуществъ собственности
Итого						
127	12	3	120	132	1231	Итого

	Число преступлений		Въ томъ числѣ					Возрастъ преступниковъ										
	Число осужденныхъ	пачъ	Дорожн. похищенія	Дорожн. грабятъ	Купцовъ	Мѣнякъ	Крестная	Возрастъ дѣтви	Остатокъ пачъ	Мужчинъ и женщинъ								
										муже 17	17-20	21-25	26-30	31-40	41-50	51-60	свыше 60	
Противъ личности государства:																		
Противъ повинностей лесной и земской . . .	455	47	23	3	—	1	—	127	8	270	17	14	—	—	—	—	—	—
.. народнаго здравія и продовольствія . . .	314	304	20	2	—	—	3	—	184	20	130	10	—	—	5	—	—	—
.. уставовъ о промышленности и торговлѣ . . .	32	27	4	—	—	—	14	3	12	1	1	—	—	—	—	—	—	—
.. .. стрѣлками, почтой, и бутыл. сообщ.	255	220	13	3	—	—	—	—	88	9	120	4	—	—	—	—	—	—
.. правилъ осторожности отъ пожара . . .	207	212	28	3	—	—	—	—	38	5	168	23	—	—	3	—	—	—
Оставленіе пачекъ и престождержательства . . .	—	—	—	—	—	—	—	—	—	—	—	—	—	—	—	—	—	—
Бродячество и нарушеніе паспортной системы . . .	20	23	1	—	—	—	1	—	12	—	10	1	—	—	—	—	—	—
Противъ общественаго благочыя . . .	644	529	93	1	—	—	10	—	27	32	300	61	—	—	1	—	—	—
.. общественнаго нравственности . . .	434	289	36	—	—	—	—	—	115	18	174	18	—	—	—	—	—	—
Другія нарушенія государственнаго благоустройства . . .	608	501	75	—	—	—	6	—	143	26	352	50	—	—	—	—	—	—
Противъ собственности государства:																		
Противъ уставовъ о казенныхъ лѣсахъ . . .	2	2	—	—	—	—	—	—	—	—	2	—	—	—	—	—	—	—
.. .. лѣсныхъ . . .	194	92	52	—	—	—	—	36	17	54	35	—	—	2	—	—	—	—
.. .. таможенныхъ . . .	175	136	91	—	—	—	—	16	11	117	49	—	—	3	1	—	—	—
Противъ личности:																		
Извѣщеніе рабъ и оставленіе въ опасности . . .	117	83	17	—	—	—	—	15	5	68	12	—	—	—	—	—	—	—
Противъ чести вообще . . .	6038	2204	812	3	—	1	—	16	8	648	171	1529	632	—	—	7	1	—
.. семейнаго и родственнаго союзовъ . . .	10	2	1	—	—	—	—	1	1	1	—	—	—	—	—	—	—	—
Противъ частной собственности:																		
Воровство кража и воровство-похищенчество . . .	786	271	77	—	—	—	1	—	23	6	207	71	—	—	—	—	—	—
1921, 1064, 172	1921	1064	172	—	—	—	—	149	17	915	154	—	—	—	—	1	—	—
Преступленія, явившіяся вслѣдствіе нечаян. случая . . .	23	7	1	—	—	—	—	1	—	6	1	—	—	—	—	—	—	—
По самовольнымъ оставленіямъ службы . . .	170	68	52	—	—	—	—	—	—	68	52	—	—	—	—	—	—	—
Итого . . .	12314	6411	1550	15	3	—	52	12	1805	345	4501	1190	14	—	21	3		

Свѣдѣній не имѣется

застѣнныя казенной части въ Калужск. губерніи за 1890 годъ.

10 | 1 | 17 | 4 | 38 | 18 | 49 | 10 | 58 | 17 | 39 | 17 | 18 | 1 | 2 | 3

В Р ъ л о б о д а х ъ

Видъ поврежденія	Число поврежденныхъ	Число поврежденныхъ	Число поврежденныхъ	Число поврежденныхъ	Число поврежденныхъ
Пожаръ	Пожаръ	Пожаръ	Пожаръ	Пожаръ	Пожаръ
1	1	1	1	1	1
2	2	2	2	2	2
3	3	3	3	3	3
4	4	4	4	4	4
5	5	5	5	5	5
6	6	6	6	6	6
7	7	7	7	7	7
8	8	8	8	8	8
9	9	9	9	9	9
10	10	10	10	10	10
11	11	11	11	11	11
12	12	12	12	12	12
13	13	13	13	13	13
14	14	14	14	14	14
15	15	15	15	15	15
16	16	16	16	16	16
17	17	17	17	17	17
18	18	18	18	18	18
19	19	19	19	19	19
20	20	20	20	20	20
21	21	21	21	21	21
22	22	22	22	22	22
23	23	23	23	23	23
24	24	24	24	24	24
25	25	25	25	25	25
26	26	26	26	26	26
27	27	27	27	27	27
28	28	28	28	28	28
29	29	29	29	29	29
30	30	30	30	30	30
31	31	31	31	31	31
32	32	32	32	32	32
33	33	33	33	33	33
34	34	34	34	34	34
35	35	35	35	35	35
36	36	36	36	36	36
37	37	37	37	37	37
38	38	38	38	38	38
39	39	39	39	39	39
40	40	40	40	40	40
41	41	41	41	41	41
42	42	42	42	42	42
43	43	43	43	43	43
44	44	44	44	44	44
45	45	45	45	45	45
46	46	46	46	46	46
47	47	47	47	47	47
48	48	48	48	48	48
49	49	49	49	49	49
50	50	50	50	50	50
51	51	51	51	51	51
52	52	52	52	52	52
53	53	53	53	53	53
54	54	54	54	54	54
55	55	55	55	55	55
56	56	56	56	56	56
57	57	57	57	57	57
58	58	58	58	58	58
59	59	59	59	59	59
60	60	60	60	60	60
61	61	61	61	61	61
62	62	62	62	62	62
63	63	63	63	63	63
64	64	64	64	64	64
65	65	65	65	65	65
66	66	66	66	66	66
67	67	67	67	67	67
68	68	68	68	68	68
69	69	69	69	69	69
70	70	70	70	70	70
71	71	71	71	71	71
72	72	72	72	72	72
73	73	73	73	73	73
74	74	74	74	74	74
75	75	75	75	75	75
76	76	76	76	76	76
77	77	77	77	77	77
78	78	78	78	78	78
79	79	79	79	79	79
80	80	80	80	80	80
81	81	81	81	81	81
82	82	82	82	82	82
83	83	83	83	83	83
84	84	84	84	84	84
85	85	85	85	85	85
86	86	86	86	86	86
87	87	87	87	87	87
88	88	88	88	88	88
89	89	89	89	89	89
90	90	90	90	90	90
91	91	91	91	91	91
92	92	92	92	92	92
93	93	93	93	93	93
94	94	94	94	94	94
95	95	95	95	95	95
96	96	96	96	96	96
97	97	97	97	97	97
98	98	98	98	98	98
99	99	99	99	99	99
100	100	100	100	100	100

(ПОЖАРЫ СЪБЫЛИ ПЕР ОЖОЖЕННЫМ)

О состояніи пожарной части въ Кѣлецкой губерніи за 1898 годъ.

Всего по губерніи

Въ городахъ

(Пожарными отрядами изъ сжигались)

	Бранной- сторонъ	Пожар- ныхъ са- жителей и рабочихъ	Домовъ съ упряжю	Пожар- ныхъ трубъ	Къ нимъ ручныхъ
Матвеев	—	87	—	3	—
Озюмск	—	110	—	4	—
Павлово	—	128	—	5	2
Вольск	—	154	—	5	6
Всего по губернии	1	723	4	24	23

Дрогъ		Бочекъ	Чановъ	Ушатковъ	Ведеръ	Лестницъ	Вагонъ	Топоровъ	Стоимость содержанія въ годъ	
Звонкихъ	Занятыхъ								Руб.	Коп.
1	1	8	—	—	30	6	16	60	2382	35
—	—	—	—	—	7	3	5	32	—	—
—	—	6	—	—	11	4	5	30	138	86
—	—	20	—	—	29	5	10	25	457	29
—	—	9	1	—	20	4	10	53	749	54
1	1	43	1	—	97	22	46	200	4728	4

0 пожарахъ въ Клязьминской губернии за 1898 годъ.

№ п/п	Имя	Возраст	Состояние	Семейное положение	Образование	Содержание	
						Всего	В том числе
ГОРОДА:							
	Ильин						
	Харьков						
	Иркутск						
	Одесса						
	Пенза (*)						
	Самара (*)						
УЕЗДЫ:							
	Калужский	18	1231	12	1231	1231	1231
	Андреевский	10	1030	10	1030	1030	1030
	Пензенский	6	—	—	—	—	—
	Иркутский	32	3706	32	3706	3706	3706
	Одесский	10	1338	10	1338	1338	1338
	Пензенский	50	1870	50	1870	1870	1870
	Самарский	32	4182	32	4182	4182	4182
	Всего	90	8320	90	8320	8320	8320

О пожарах въ Кѣлецкой губерні за 1898 годъ.

(*) Показаны данные по уездам.

НАИМЕНОВАНИЕ МѢСТНОСТЕЙ	Въ зимніе мѣсяцы			Въ осенніе мѣсяцы			Всего въ году	Причины поваровъ																
	Число поваровъ	Число поваровъ шата, мороза и др. причинъ	Сумма убытковъ	Число поваровъ	Число поваровъ шата, мороза и др. причинъ	Сумма убытковъ		Число поваровъ	Число поваровъ шата, мороза и др. причинъ	Сумма убытковъ	Отъ холода	Отъ дурн. устр-ва	Отъ неосторожн. поста	Отъ недоброй отъ неосторожн. поста	Отъ неосторожн. поста	Отъ неосторожн. поста	Отъ неосторожн. поста	Отъ неосторожн. поста						
																			рублей	к.	рублей	к.	рублей	к.
Г О Р О Д А :																								
Кызылы	—	—	—	—	—	—	—	—	—	—	—	—	—	—	—	—	—	—	4					
Хезенлы	—	—	—	—	—	—	—	—	—	—	—	—	—	—	—	—	—	—	—					
Муховъ	—	—	—	—	—	—	—	—	—	1	1	60	1	1	60	—	—	—	—					
Озлушь	—	—	—	—	—	—	—	—	—	—	—	—	—	—	—	—	—	—	—					
Нижковъ (*)	—	—	—	—	—	—	—	—	—	—	—	—	—	—	—	—	—	—	—					
Давлошце (*)	—	—	—	—	—	—	—	—	—	—	—	—	—	—	—	—	—	—	—					
Хивьяны (*),	—	—	—	—	—	—	—	—	—	—	—	—	—	—	—	—	—	—	—					
У Ъ З Д Ы :																								
Вязель	3	4	4231 13	22	95	13441 83	14	26	11153	13	14	5599	52	139	34334 94	6	—	15	13	18				
Андреевскій	21	38	19239	—	10	11	8915	25	94	20577	6	7	2680	62	150	51411	—	4	8	14	8	28		
Возодевскій	—	—	—	—	6	9	1470	19	39	12890	8	19	3600	33	67	17960	—	9	6	5	6	7		
Мухомевскій	13	23	5705 69	35	63	14920 34	28	74	17415 36	10	27	5649 31	86	186	43990 60	6	2	—	—	—	2	76		
Озлушней	10	15	1338 10	21	33	3219	35	57	10026 97	15	54	4885 15	81	159	19469 22	11	12	6	25	27	—	—		
Нижковскій	22	56	18596	—	38	78	17404	34	66	39939 53	11	26	6171	105	226	82110 53	4	—	—	—	—	—	2	99
Огоняцкій	21	32	4152 75	50	112	26434 68	45	139	29455 27	24	38	10097 37	140	321	70140 7	2	4	1	21	21	112	—	—	
Всего	90	167	53262 66	182	401	85904 74	202	497	144477 13	90	188	39251 83	564	1253	322796 36	42	33	41	77	371	—	—	—	—

(*) Показаны вместе со уздами.

№ п/п	Имя	Всего в году		За октябрь		За ноябрь	
		Дней	Часов	Дней	Часов	Дней	Часов
1	Иванов	30	720	10	240	20	480
2	Петров	30	720	10	240	20	480
3	Сидоров	30	720	10	240	20	480
4	Климов	30	720	10	240	20	480
5	Васильев	30	720	10	240	20	480
6	Попов	30	720	10	240	20	480
7	Лебедев	30	720	10	240	20	480
8	Смирнов	30	720	10	240	20	480
9	Мухоморов	30	720	10	240	20	480
10	Ильин	30	720	10	240	20	480
11	Зыкин	30	720	10	240	20	480
12	Кузнецов	30	720	10	240	20	480
13	Новиков	30	720	10	240	20	480
14	Харьков	30	720	10	240	20	480
15	Морозов	30	720	10	240	20	480
16	Воробьев	30	720	10	240	20	480
17	Антонов	30	720	10	240	20	480
18	Олегов	30	720	10	240	20	480
19	Волков	30	720	10	240	20	480
20	Куликов	30	720	10	240	20	480
21	Селезнев	30	720	10	240	20	480
22	Савин	30	720	10	240	20	480
23	Соболев	30	720	10	240	20	480
24	Леонов	30	720	10	240	20	480
25	Березин	30	720	10	240	20	480
26	Рябинин	30	720	10	240	20	480
27	Воронцов	30	720	10	240	20	480
28	Григорьев	30	720	10	240	20	480
29	Лещинский	30	720	10	240	20	480
30	Павлов	30	720	10	240	20	480
31	Семин	30	720	10	240	20	480
32	Мухоморов	30	720	10	240	20	480
33	Ильин	30	720	10	240	20	480
34	Зыкин	30	720	10	240	20	480
35	Кузнецов	30	720	10	240	20	480
36	Новиков	30	720	10	240	20	480
37	Харьков	30	720	10	240	20	480
38	Морозов	30	720	10	240	20	480
39	Воробьев	30	720	10	240	20	480
40	Антонов	30	720	10	240	20	480
41	Олегов	30	720	10	240	20	480
42	Волков	30	720	10	240	20	480
43	Куликов	30	720	10	240	20	480
44	Селезнев	30	720	10	240	20	480
45	Савин	30	720	10	240	20	480
46	Соболев	30	720	10	240	20	480
47	Леонов	30	720	10	240	20	480
48	Березин	30	720	10	240	20	480
49	Рябинин	30	720	10	240	20	480
50	Воронцов	30	720	10	240	20	480
51	Григорьев	30	720	10	240	20	480
52	Лещинский	30	720	10	240	20	480
53	Павлов	30	720	10	240	20	480
54	Семин	30	720	10	240	20	480
55	Мухоморов	30	720	10	240	20	480
56	Ильин	30	720	10	240	20	480
57	Зыкин	30	720	10	240	20	480
58	Кузнецов	30	720	10	240	20	480
59	Новиков	30	720	10	240	20	480
60	Харьков	30	720	10	240	20	480
61	Морозов	30	720	10	240	20	480
62	Воробьев	30	720	10	240	20	480
63	Антонов	30	720	10	240	20	480
64	Олегов	30	720	10	240	20	480
65	Волков	30	720	10	240	20	480
66	Куликов	30	720	10	240	20	480
67	Селезнев	30	720	10	240	20	480
68	Савин	30	720	10	240	20	480
69	Соболев	30	720	10	240	20	480
70	Леонов	30	720	10	240	20	480
71	Березин	30	720	10	240	20	480
72	Рябинин	30	720	10	240	20	480
73	Воронцов	30	720	10	240	20	480
74	Григорьев	30	720	10	240	20	480
75	Лещинский	30	720	10	240	20	480
76	Павлов	30	720	10	240	20	480
77	Семин	30	720	10	240	20	480
78	Мухоморов	30	720	10	240	20	480
79	Ильин	30	720	10	240	20	480
80	Зыкин	30	720	10	240	20	480
81	Кузнецов	30	720	10	240	20	480
82	Новиков	30	720	10	240	20	480
83	Харьков	30	720	10	240	20	480
84	Морозов	30	720	10	240	20	480
85	Воробьев	30	720	10	240	20	480
86	Антонов	30	720	10	240	20	480
87	Олегов	30	720	10	240	20	480
88	Волков	30	720	10	240	20	480
89	Куликов	30	720	10	240	20	480
90	Селезнев	30	720	10	240	20	480
91	Савин	30	720	10	240	20	480
92	Соболев	30	720	10	240	20	480
93	Леонов	30	720	10	240	20	480
94	Березин	30	720	10	240	20	480
95	Рябинин	30	720	10	240	20	480
96	Воронцов	30	720	10	240	20	480
97	Григорьев	30	720	10	240	20	480
98	Лещинский	30	720	10	240	20	480
99	Павлов	30	720	10	240	20	480
100	Семин	30	720	10	240	20	480

Кв. ст. „Богодольни, приюты и дома призрѣнія“.

№	Мѣсто-на-ходженія	Имя	Сумма		Имя и родъ построекъ, казенныя и частныя
			Руб.	Коп.	
ВЪ АНДРЕЕВСКОМЪ УѢЗДѢ					
1	в. Андреевск.	Улицы	3271	79	Помѣстье. Покрѣсть каменныя убогосты въ 112 м. 120 кв. Покрѣсье покрѣсть на покрѣсть въ 112 м. 120 кв. Покрѣсье покрѣсть на покрѣсть въ 112 м. 120 кв. Покрѣсье покрѣсть на покрѣсть въ 112 м. 120 кв.
2	с. Волче-пани	Волче-пани	270	90	Покрѣсть. Покрѣсть каменныя убогосты въ 112 м. 120 кв. Покрѣсье покрѣсть на покрѣсть въ 112 м. 120 кв. Покрѣсье покрѣсть на покрѣсть въ 112 м. 120 кв.
3	в. Волче-пани	Покрѣсть	213	84	Покрѣсть. Покрѣсть каменныя убогосты въ 112 м. 120 кв. Покрѣсье покрѣсть на покрѣсть въ 112 м. 120 кв. Покрѣсье покрѣсть на покрѣсть въ 112 м. 120 кв.
4	с. Писарьно	Ирѣканы	51	10	Покрѣсть. Покрѣсть каменныя убогосты въ 112 м. 120 кв. Покрѣсье покрѣсть на покрѣсть въ 112 м. 120 кв. Покрѣсье покрѣсть на покрѣсть въ 112 м. 120 кв.
5	с. Копель-пани	Копель-пани	141	82	Покрѣсть. Покрѣсть каменныя убогосты въ 112 м. 120 кв. Покрѣсье покрѣсть на покрѣсть въ 112 м. 120 кв. Покрѣсье покрѣсть на покрѣсть въ 112 м. 120 кв.
6	с. Крѣп-пани	Крѣп-пани	39	50	Покрѣсть. Покрѣсть каменныя убогосты въ 112 м. 120 кв. Покрѣсье покрѣсть на покрѣсть въ 112 м. 120 кв. Покрѣсье покрѣсть на покрѣсть въ 112 м. 120 кв.
7	с. Луки	Копель-пани	87	50	Покрѣсть. Покрѣсть каменныя убогосты въ 112 м. 120 кв. Покрѣсье покрѣсть на покрѣсть въ 112 м. 120 кв. Покрѣсье покрѣсть на покрѣсть въ 112 м. 120 кв.
8	в. Мель-топу	Мельтопу	32	87	Покрѣсть. Покрѣсть каменныя убогосты въ 112 м. 120 кв. Покрѣсье покрѣсть на покрѣсть въ 112 м. 120 кв. Покрѣсье покрѣсть на покрѣсть въ 112 м. 120 кв.
9	с. Мелько-Давно	Мелько-Давно	255	75	Покрѣсть. Покрѣсть каменныя убогосты въ 112 м. 120 кв. Покрѣсье покрѣсть на покрѣсть въ 112 м. 120 кв. Покрѣсье покрѣсть на покрѣсть въ 112 м. 120 кв.
10	с. Сиднино	Сиднино	2338	75	Покрѣсть. Покрѣсть каменныя убогосты въ 112 м. 120 кв. Покрѣсье покрѣсть на покрѣсть въ 112 м. 120 кв. Покрѣсье покрѣсть на покрѣсть въ 112 м. 120 кв.
11	с. Трѣхны	Мелько-Давно	800	—	Покрѣсть. Покрѣсть каменныя убогосты въ 112 м. 120 кв. Покрѣсье покрѣсть на покрѣсть въ 112 м. 120 кв. Покрѣсье покрѣсть на покрѣсть въ 112 м. 120 кв.
12	с. Трѣхны	Мелько-Давно	87	50	Покрѣсть. Покрѣсть каменныя убогосты въ 112 м. 120 кв. Покрѣсье покрѣсть на покрѣсть въ 112 м. 120 кв. Покрѣсье покрѣсть на покрѣсть въ 112 м. 120 кв.
ВЪ ВОШОВСКОМЪ Р.					
1	в. Волче-пани	Волче-пани	177	21	Покрѣсть. Покрѣсть каменныя убогосты въ 112 м. 120 кв. Покрѣсье покрѣсть на покрѣсть въ 112 м. 120 кв. Покрѣсье покрѣсть на покрѣсть въ 112 м. 120 кв.
2	с. Волче-пани	Волче-пани	33	40	Покрѣсть. Покрѣсть каменныя убогосты въ 112 м. 120 кв. Покрѣсье покрѣсть на покрѣсть въ 112 м. 120 кв. Покрѣсье покрѣсть на покрѣсть въ 112 м. 120 кв.
3	с. Волче-пани	Волче-пани	522	40	Покрѣсть. Покрѣсть каменныя убогосты въ 112 м. 120 кв. Покрѣсье покрѣсть на покрѣсть въ 112 м. 120 кв. Покрѣсье покрѣсть на покрѣсть въ 112 м. 120 кв.
4	с. Волче-пани	Волче-пани	1278	30	Покрѣсть. Покрѣсть каменныя убогосты въ 112 м. 120 кв. Покрѣсье покрѣсть на покрѣсть въ 112 м. 120 кв. Покрѣсье покрѣсть на покрѣсть въ 112 м. 120 кв.
5	с. Волче-пани	Волче-пани	300	—	Покрѣсть. Покрѣсть каменныя убогосты въ 112 м. 120 кв. Покрѣсье покрѣсть на покрѣсть въ 112 м. 120 кв. Покрѣсье покрѣсть на покрѣсть въ 112 м. 120 кв.
6	с. Волче-пани	Волче-пани	—	—	Покрѣсть. Покрѣсть каменныя убогосты въ 112 м. 120 кв. Покрѣсье покрѣсть на покрѣсть въ 112 м. 120 кв. Покрѣсье покрѣсть на покрѣсть въ 112 м. 120 кв.
7	с. Волче-пани	Волче-пани	1700	—	Покрѣсть. Покрѣсть каменныя убогосты въ 112 м. 120 кв. Покрѣсье покрѣсть на покрѣсть въ 112 м. 120 кв. Покрѣсье покрѣсть на покрѣсть въ 112 м. 120 кв.

Дома призрѣнія Кѣлецкой губерніи.

№ по порядку	Мѣстонахождение	Какой Г м и н ы	Кѣмъ и когда построены. Каними недвижимостями и ипотечными обязательствами обладают	СУММЫ		Гдѣ хранятся	Число прирѣваемыхъ
				Руб.	Коп.		
ВЪ АНДРЕЕВСКОМЪ УѢЗДѢ.							
1	п. Андреевъ	Андреевъ	Неизвѣстно. Владѣть земельнымъ участкомъ въ 113 м. 120 пр. Прирѣваемые содержатся на получаемые ежегодно $\frac{0}{100}$ отъ своей суммы и чиншей отъ аренды земли	2471	79	Въ Вар. коп. гос. банка и въ казѣ (500 р.).	15
2	с. Венглевина	Венглевина	Несуществуетъ. Бѣдные старцы и калѣки прирѣваются по частнымъ квартирамъ.	770 713	99 94	т о ж е Въ глав. дир. зем. кред. общ.	
3	п. Водзиславъ	Водзиславъ	Несуществуетъ. Для дома прирѣвнїи имѣется сумма.	61	10	Въ Варш. к. г. б.	
4	с. Имельно	Мѣрвинъ	Т о ж е	141	82	т о ж е	2
5	„ Корытница	Собковъ	Т о ж е	39	56	т о ж е	
6	„ Кржепнице	Сендзиевъ	Неизвѣстно. $\frac{0}{100}$ отъ принадлежащей дому суммы выдается ежегодно, по приговору гминнаго схода бѣднымъ старцамъ мѣстнаго р.-кат. прихода	87	50	Въ Рад. от. гос. банка	4
7	„ Лукова	Собковъ	Несуществуетъ. Для дома прирѣвнїи имѣется сумма.	82	63	Въ Вар. к. г. б.	
8	п. Малогощъ	Малогощъ	Кѣмъ построенъ неизвѣстно	855	—	т о ж е	4
9	с. Мокржеко-Дольне	Раковъ	Построенъ въ 1678 г. владѣльцемъ им. Мокржеко-Дольне Станиславомъ Венжиномъ на ипотекъ этого имѣнія обеспечена сумма 600 руб.	2638 600	78 —	т о ж е На ипот. им. Мокржеко-Дольн.	5
10	„ Сендзиевъ	Сендзиевъ	Неизвѣстно. $\frac{0}{100}$ отъ принадлежащей дому суммы выдается ежегодно, по приговору гминнаго схода, бѣднымъ старцамъ мѣстнаго р.-кат. прихода	87	50	Въ Рад. от. госуд. банка	4
11	„ Тарнава	Мстычевъ	Построенъ въ 1834 г. б. владѣльцей им. Кржелевъ гр. Иоанной Ледуховской уродж. Велевейской на основанїи духовнаго завѣщанїя коей отъ 17 марта 1830 г., имѣние это ежегодно выплачиваетъ дому по 100 руб. деньгами, по 10 корцевъ ржи, 2 кор. пшеницы, 10 кор. ячменя, 3 кор. гороху и 15 саж. сосновыхъ дровъ.	177	24	т о ж е	6
ВЛОЩОВСКОМЪ.							
1	п. Влоцова	Влоцова	Несуществуетъ. Для дома прирѣвнїи имѣется сумма.	33	40	Въ В. к. г. б.	
2	с. Голениовы	Москаржевъ	Т о ж е	555	46	т о ж е	
3	„ Иржондзе	Иржондзе	Построенъ въ 1618 г. неизвѣстно кѣмъ. Капиталъ образовался путемъ выдѣленїя $\frac{1}{4}$ части изъ имущества кс. Юсифа Круликевича	1279	50	т о ж е	6
4	„ Ключевско	Ключевско	Построенъ въ 1846 г. по иниціативѣ б. владѣльца им. Ключевско Антона Турскаго, по дарственной записи котораго отъ 29 июля 1844 г. на ипотекъ этого имѣнія въ пользу дома прирѣвнїи обеспечена ежегодная плата 45 р. и доставка 24 к. зерноваго хлѣба	300	—	Въ гм. с.-сб. кас.	8
5	п. Куржелевъ	Куржелевъ	Построенъ около 1813 г. обществомъ посада. Капиталъ образовался отъ продажи принадлежащихъ дому прирѣвнїи земель, а 150 р. отказаны кс. Баторскимъ	1700	—	Въ В. к. г. б.	8
6	„ Лелевъ	Лелевъ	Построенъ около 1858 г. на средства окрестныхъ помѣщиковъ. Владѣть земельнымъ участкомъ въ 12 м.	—	—		4

№ по порядку	Мѣстонахождение	Какой г м и н ы	Кѣмъ и когда построены Наними недви-жимостями и ипотечными обязательствами обладают	С У М М Ы		Гдѣ хранятся	Число призываемыхъ
				Руб.	Коп.		
7	с. Накло	Иржондзе	Построенъ б. владѣльцемъ им. Иржондзе гр. Выстржановскимъ неизвѣстно когда	531	39	Въ В. к. г. б.	7
8	„ Обьховъ	Слуца	Построенъ въ 1709 г. б. владѣльцемъ им. Венгржиновъ Ѳомою де-Ржечинъ-Ольшевскимъ, отказавшимъ дому 300 р. Расположенъ на приходской землѣ.	331	66	то же	3
9	„ Олешно	Олешно	Построенъ въ 1872 г. владѣльцемъ им. Олешно Немоувскимъ, обезпечившимъ въ пользу дома на ипотеку этого имѣнія 900 р. % отъ принадлежащаго дому капитала (45 р. ежегодно) пользуются призываемые.	1502	87	Въ г. с.-сб. к. с.	
10	„ Прилленъ	Сецемиль	Построенъ мѣстными прихожанами неизвѣстно когда. Содержится и ремонтируется на счетъ приходскихъ суммъ. Въ настоящее время въ домѣ помѣщается костельная прислуга	900	—	Обезп. на им. Олешно.	6
11	п. Сецемиль	„	Несуществуетъ. Для дома призывнія имѣется сумма, изъ коей 19 руб. 28 коп. отказаны Войшкевичемъ.	63	96	Въ В. к. г. б.	
12	с. Слауя	Слауя	Основанъ 1 июля 1843 б. владѣльцей им. Слауя Мариинной Тржебинской, отказавшей дому призывнія капиталъ въ 1500 р. Расположенъ въ мѣстности „Солтысувка“. Въ числѣ призываемыхъ находится 4 малолѣтнихъ сиротъ	1832	85	то же	8
13	„ Чарнца	Сецемиль	Построенъ мѣстными прихожанами неизвѣстно когда. Содержится и ремонт. на счетъ приходскихъ суммъ.	—	—		6
14	п. Шеконцины	Шеконцины	Несуществуетъ. Для дома призывнія имѣется сумма.	296	5	то же	
Н Ъ Л Е Ц Н О М Ъ .							
1	п. Бодзентинъ	Бодзентинъ	Построенъ болѣе 200 лѣтъ тому назадъ неизвѣстно кѣмъ. Владѣть земельнымъ участкомъ въ 19 м., сдаваемымъ въ аренду на 12 лѣтние сроки за плату 184 р. 46 коп. въ годъ	1064	65	то же	7
2	с. Вздоль-Плебанскій	„	Несуществуетъ. Для дома призывнія имѣется сумма.	287	76	то же	
3	п. Далешнице	Далешнице	Построенъ до 1633 г. неизвѣстно кѣмъ. Капиталъ для дома призывнія пожертвованъ разными лицами въ 1665, 1682 и 1719 г. г. Владѣть усадьбою, пространствомъ въ 24 м. 260 пр., сдаваемою въ безрочную аренду за плату 27 р. въ годъ. Арендный чиншъ призываемые получаютъ на руки	100	—	то же	6
4	с. Пькошевъ	Пькошевъ	Построенъ въ 1882 г. на средства прихожанъ для костельной прислуги, застрахованъ въ 240 руб.	—	—	то же	6
5	п. Слауя-Нова	Слауя	Построенъ болѣе 100 лѣтъ тому назадъ монахами Свентокржижскаго бенедик. монастыря (на Лысой горѣ).	1822	85	то же	3
6	с. Стравчинъ	Сноховице	Въ вѣднйи гминнаго общества состоитъ съ 1873 г.	150	—	то же	2
7	г. Хенципы	„	Для евреевъ. Кѣмъ и когда построены неизвѣстно. Состоитъ въ вѣднйи Хенципскаго божничнаго двора.	135	37	то же	6
М Ъ Х О В С К О М Ъ .							
1	с. Ваврженчице	Ваврженчице	Несуществуетъ. Для дома призывнія имѣется усад., записан. по лик. таб. подъ № 285, съ земельнымъ участ. въ 201 пр., которымъ пользуются бѣдные старцы	627	24	то же	7

№ по порядку	Мѣстонахождение	Накой Г м и н ы	Кѣмъ и когда построены. Наними недвижимостями и ипотечными обязательствами обладают	С У М М Ы		Гдѣ хранятся	Число прирѣваемыхъ
				Руб.	Коп.		
2	с. Веплавице	Михаловице	Построены въ 1799 г. б. владѣльцемъ имѣній Масломонца и Вильчковице Иеронимомъ-Евстафиемъ Китемъ, по записи котораго въ томъ же 1799 г. на ипотеку сѣхъ имѣній обезпечена въ пользу дома прирѣвнїа ежегод. получка 42 р. деньг., 8 к. ржи и 4 к. ячм.	—	—		6
3	„ Голча	Ржежусня	Построены въ 1757 г. капитуломъ св. Флоріана. Прирѣваемые содержатся изъ $\frac{9}{10}$ отъ принадлежащей дому суммы. Владѣтъ 1 мор. земли, сдаваемымъ въ аренду за плату по 8 руб. въ годъ	385	79	Въ В. к. г. б.	4
4	„ Иванице	Ивановице	Кѣмъ и когда построенъ неизвѣстно. Владѣтъ земельнымъ участкомъ въ 1 м. 53 пр., сдаваемымъ въ аренду за плату по 14 руб. 5 коп. въ годъ	299	17	то же	5
5	д. Кащице	Кащице	Несуществуетъ. Для дома прирѣвнїа имѣется сумма.	365	10	то же	
6	„ Козловъ	Козловъ	Несуществуетъ. Для дома прирѣвнїа имѣется сумма, отказанная кс. Иосифомъ Крижановскимъ	92	84	то же	
7	„ Конюша	Конюша	Кѣмъ и когда построенъ неизвѣстно	—	—		2
8	п. Ксенжъ-Велькій	Ксенжъ-Велькій	Построены въ 1842 г. гр. Велепольскою. Дому принадлежитъ земельный участокъ въ 38 мор. 70 пр., сдаваемый въ аренду на 12 лѣтніе сроки за плату 101 руб. 15 коп. въ годъ	98	29	то же	10
9	д. Ксенжъ-Малый	„	Несуществуетъ. Для дома прирѣвнїа имѣется сумма.	39	52	то же	
10	с. Люборжица	Люборжица	Несуществуетъ. Процентъ отъ принадлежащей дому суммы (10 р. 56 к. въ годъ) выдается проживающимъ въ селѣ нищимъ	317	63	то же	3
11	п. Новобржескъ	Грушовъ	Кѣмъ и когда построенъ неизвѣстно. Сумма внесена жителями посада Людовику Стржижевскою. Съ аренды общ. участка получается 29 р. 11 к. арендной платы	237	36	то же	9
12	д. Негардовъ	Конюша	Кѣмъ и когда построенъ неизвѣстно. имѣется земельный участокъ въ 75 прентовъ	475	—	то же	4
13	п. Прошовице	Прошовице	Существуетъ болѣе 400 лѣтъ тому назадъ. Въ 1880 г. на средства б. владѣльца мѣстной аптеки Антона Сикорскаго построенъ новый каменный домъ съ разными хозяйственными строениями, застрахованными въ 2050 рублей Владѣтъ 6-тю огородами (3 морга 1 пр.), записанными по данной на посадъ подъ № № 217-222, сдаваемыми въ аренду за ежегодную плату по 13 руб. 85 коп. $\frac{1}{2}$ отъ капитала и арендные чинши идутъ на отопленіе и ремонтъ дома, уплату страховой премии, ежегодную выдачу 12 р. пособия каждому прирѣваемому и постройку имъ шинелей	6050	—	то же	9
14	д. Роговъ	Козловъ	Несуществуетъ. Для дома прирѣвнїа имѣется сумма.	1750	—	то же	—
15	с. Слабосевъ	Нѣшковъ	Построены около 1858 г. б. настоятелемъ мѣстнаго р-кат. прихода. Состоитъ изъ 4 комнатъ. Прирѣваемые занимаютъ одну, прочія 3 сдаются за плату 28 р. въ годъ. Изъ получаемого чинша уплачивается страховая складка съ дома и производится ремонтъ его, уплачивается за леченіе, лекарства и похороны прирѣваемыхъ. Домъ владѣтъ суммой, образовавшейся изъ остатковъ отъ помянутыхъ чиншей	52	—	Въ гм. с.-сб. кас.	5

№ по порядку	Мѣстона- хождение	Накой Г м и н ы	Кѣмъ и когда построены. Какими недви- жимостями и ипотечными обязательствами обладаютъ	СУММЫ		Гдѣ хра- нятся	Число прирѣваемыхъ
				Руб.	Коп.		
16	с. Славиче	Мѣховъ	Несуществуетъ. Для дома прирѣвнн имѣется сумма, изъ коей 60 р. отказаны кс. Манюрскимъ	202	55	Въ В. к. г. б.	
17	п. Сломники	Сломники	Кѣмъ и когда основанъ неизвѣстно. Процентомъ отъ принадлежащей дому суммы (40 р ежегодно) пользуются прирѣвасмые	700	—	то же	7
18	с. Тчица	Тчица	Построенъ Кааиміромъ и Варварою супругами Ко- рицкими въ 1845 г.	247	78	то же	4
ОЛЬКУШСКОМЪ.							
1	с. Болеславъ	Болеславъ	Несуществуетъ. Сумма въ пользу дома отказана б. владѣлицей им. Болеславъ гр. Констанціей Лубенской.	1625	26	то же	
2	п. Вольбромъ	Вольбромъ	Построенъ въ 1638 г. согласно записи Николая Чарнекаго. Владѣть 11 земельными участками въ посадѣ пространствомъ въ 34 м. 83 пр., сдаваемыми въ аренду за плату 355 руб. 63 коп. въ годъ	4016	39	то же	10
3	с. Голачевы	Ягротъ	Построенъ въ 1690 г. кс. Счанисл. Негощевичемъ.	443	75	Въ гм. с.-об. кас.	4
4	„ Ермаповице	Сулонова	Кѣмъ и когда построены неизвѣстно. Одна изъ принадлежащихъ дому суммъ обеспечена на домъ въ Краковѣ. (Австрія)	586 1387 386	— 56 25	Въ В. к. г. б. Въ ипот. об. Въ гм. с.-об. кас.	5
5	п. Жарновець	Жарновець	Построенъ до 1404 г. Краковскимъ епископомъ Петромъ Виша. Владѣть земельнымъ участкомъ въ 56 мор. 160 пр.	438 1598	37 63	то же Въ В. к. г. б.	7
6	с. Ибрамовице	Ягротъ	Построенъ въ 1710 г. кс. Доминикомъ Лихманомъ	242	45	то же	5
7	„ Минога	Минога	Построенъ въ 1737 г. Краковскимъ подкоморіемъ Антономъ Шембекомъ	155 154	96 90	то же Въ гм. с.-об. кас.	5
8	п. Огородзенець	Огородзенець	Построенъ въ 1683 г. б. владѣльцемъ им. Огородзенець гр. Варжидимъ. Расположенъ по Пилицкой улицѣ. Въ 1890 г. жителями мѣстнаго р.-кат. прихода построенъ новый каменный домъ. Нищія въ немъ не прирѣваются	—	—		
9	г. Олькушъ		Несуществуетъ. Для дома прирѣвнн имѣется сумма.	554	79	Въ В. к. г. б.	
10	п. Пилица	Пилица	Несуществуетъ. Для еврейскаго дома прирѣвнн имѣется сумма	77	26	то же	
11	„ Сказа	Минога	Построенъ въ 1861 г. на добровольнаго пожертвов.	107 121 64	18 74 9	Въ В. к. г. б. Въ гм. с.-об. кас. Въ гм. кас.	5
12	д. Скотники	Болеславъ	Несуществуетъ. Сумма въ пользу дома отказана б. владѣлицей им. Болеславъ гр. Констанціей Лубенской	1625	26	Въ В. к. г. б.	
13	п. Славковъ	Славковъ	Кѣмъ и когда основанъ неизвѣстно. Отъ принадлежащей дому суммы получаютъ 1 р. 80 к. % въ годъ.	—	—		5
14	с. Ягротъ	Ягротъ	Построенъ въ 1802 г. кс. Яномъ Селерецкимъ.	1136 108	75 37	Въ В. к. г. б. Въ гм. с.-об. кас.	3

№ по порядку	Мѣстонахождение	Наименование	Кѣмъ и когда построены. Нагими недвижимостями и ипотечными обязательствами обладают	СУММЫ		Гдѣ хранятся	Число прирѣваемыхъ
				Руб.	Коп.		
ПИНЧОВСКОМЪ.							
1	с. Вейце	Бейце	Кѣмъ и когда построенъ неизвѣстно. Сумма отъ каза гр. Вадени	876	6	Въ В. к. г. б.	3
2	„ Бобинъ	Косцѣлецъ	Кѣмъ и когда построенъ неизвѣстно. Сумма отъ казана имънѣемъ Злота	232	79	то же	1
3	п. Вислица	Хотель	Кѣмъ и когда построенъ неизвѣстно	2511	1	то же	8
4	„ Гореславце	„	Несуществуетъ. Для дома прирѣвнѣ имѣется сумма	912	84	то же	
5	с. Дзеронжня	Дрожевице	Полагаютъ, что домъ построенъ кс. Мартиниомъ Вольбромъ, отказавшимъ дому сумму 450 руб.	568	39	то же	2
6	г. Дзялошице	„	Кѣмъ и когда построенъ неизвѣстно. Расположенъ на Шпитальной улицѣ. Состоитъ въ вѣдѣннѣ костельнаго дозора	107	49	то же	6
7	с. Загосць	Загосць	Кѣмъ и когда построенъ неизвѣстно. Дому принадлежитъ 4 м. 274 пр. земли, записанной въ данной по с. Загосць подл № 74	600	—	то же	5
8	„ Кіе	Клишовъ	Кѣмъ и когда построенъ неизвѣстно. Прирѣваемые содержатся изъ % отъ принадлежащей дому суммы.	252	62	то же	5
9	„ Косцѣлецъ	Косцѣлецъ	Кѣмъ и когда построенъ неизвѣстно	385	78	то же	5
10	п. Кошице	Филиповице	Кѣмъ и когда построенъ неизвѣстно	3386	19	то же	5
11	д. Корчанъ Старый	Опатовецъ	Несуществуетъ. Для дома прирѣвнѣ имѣется сумма.	48	29	то же	
12	п. Опатовецъ	„	Построенъ по постановленію архіепископскаго суда въ Петроковѣ 7 апрѣля 1494 г.	767	74	то же	6
13	с. Печиска	Злота	Кѣмъ и когда построенъ неизвѣстно	284	29	то же	2
14	д. Пржемяковъ	Филиповице	Несуществуетъ. Для дома прирѣвнѣ имѣется сумма.	49	57	то же	
15	с. Роговъ	Опатовецъ	Построенъ въ 1662 г. б. владѣльцемъ им. Роговъ Николаемъ Фирлеемъ	2100	—	то же	6
16	п. Скальбержъ	Тополя	Кѣмъ и когда построенъ неизвѣстно. Владѣть дер. домомъ подл гонтомъ, 5 участкаи луговъ, 2-огородовъ, всего пространствомъ 3 м. 76 пр., сдаваемыми въ аренду за плату 80 р. 35 к. въ г. Сумма отъ казана кс. Миоцкимъ въ 1805 г. По духовному завѣщанію Юліи Гродзицкой-Ржевуской отъ 18 декабря 1878 г. съ им. Тополя получаетъ 30 р. сжегодно	366	63	то же	
17	с. Соколина	Чарковы	Построенъ въ 1864 г. б. владѣльцемъ им. Харжевице Августиниомъ Смальскимъ. Капиталъ хранится въ государственномъ банкѣ съ 23 июля 1810 г.	120	—	Въ г. с.-об. кас.	8
18	д. Хотель-Червон.	Хотель	Несуществуетъ. Для дома прирѣвнѣ имѣется сумма.	3900	—	то же	4
19	с. Хробержъ	Хробержъ	Кѣмъ и когда построенъ неизвѣстно. Сумма для дома отъ казана б. владѣльцемъ им. Овчары Стефаномъ Дембинскимъ въ 1698 г. и кс. Миоцкимъ въ 1805 г.	185	14	то же	
20	„ Юрковъ	Злота	Кѣмъ и когда построенъ неизвѣстно	212	83	то же	5
				3759	91	то же	4

№ по порядку	Мѣстонахождение	Какой Г м и н ы	Кѣмъ и когда построены. Какими недвижимостями и ипотечными обязательствами обладают	СУММЫ		Гдѣ хранятся	Число прирѣваемыхъ
				Руб.	Коп.		
			СТОПНИЦНОМЪ.				
1	с. Бешова	Олесница	Построенъ въ 1848 г. б. владельцемъ им. Бешова и монахами б. Бешовскаго монастыря. Владѣть земельнымъ участкомъ въ 1 м. 150 пр., которымъ пользуются прирѣваемые	679	19	Въ В. к. г. б.	
				102	76	Въ гм. кас.	5
2	п. Бускъ	Бускъ	Несуществуетъ. Для дома прирѣвнїи имѣется земельный участокъ въ 18 м. 55 пр., сдаваемый въ аренду, изъ чинша за которую содержатся прирѣваемые.	110	—	Въ В. к. г. б.	
				260	40	Въ гм. кас.	
				908	10	Въ В. к. г. б.	2
3	с. Гнойно	Гнойно	Кѣмъ и когда построенъ неизвѣстно. На ипотеку им. Грабки, по записи гр. Залужской, въ пользу дома обезпечена ежегодная получка 5 кор. зерноваго хлѣба.	790	7	то же	3
4	„ Добро- вода	Радзановъ	Кѣмъ и когда построенъ неизвѣстно	829	26	то же	3
5	„ Збору- векъ Ксион- жнице	Пацановъ	Несуществуетъ. Для дома имѣется сумма, % отъ коей выдаюся бѣднымъ по усмотрѣнїю гминнаго схода.	650	—	то же	4
6	„ Карчовъ	Тучемпы	Несуществуетъ. Для дома имѣется сумма, неизвѣстно кѣмъ и когда пожертвованная	7	29	то же	
7	„ Конем- лоты	Оглендовъ	Построенъ владельцемъ им. Сташовъ гр. Поточ- кимъ въ 1850 г. Владѣть земельнымъ участкомъ въ 16 м. 25 пр., сдаваемымъ въ аренду, на каковой до- ходъ содержатся прирѣваемые	—	—		4
8	п. Куро- звенки	Курозвенки	Построенъ въ 1866 г. неизвѣстно кѣмъ	160	77	то же	2
9	с. Лисовъ	Малешова	Построенъ въ 1840 г. гр. Красинскимъ, по запи- си котораго отъ 12 марта 1849 г. въ пользу дома по ипотеку имѣній Грабовецъ, Гуменце, Гурки, Комури, Лисовъ, Малешова, Сержельнице, Тарпоскала и Цели- ны обезпечена доставка 7 к. ржи и 7 к. ячменя	565	60	то же	4
10	п. Олесница	Олесница	Построенный въ 1848 г. настоятелемъ монастыря р.-кат. прихода и владельцемъ им. Олесница домъ сгорѣлъ въ 1897 г. Новый еще не выстроенъ. Для дома имѣется земельный участокъ въ 150 пр., сдаваемый въ аренду за плату 36 р. 80 к. въ годъ	583	—	Въ гм. с.-сб. кас.	
				158	44	Въ В. к. г. б.	
11	„ Паца- новъ	Пацановъ	Построенъ въ 1868 г. настоятелемъ мѣстн. р.-кат. прихода кс. Лаврентїемъ Новаковскимъ и прихожанами	2774	17	то же	8
12	с. Сендзев- евице	Хмѣльникъ	Построенный въ 1809 г. на средства кагала г. Хмѣльника домъ въ 1897 г. сгорѣлъ и еще не отстроенъ	316	60	то же	
13	п. Стопни- ца	Стопница	Построенъ съ 1854 г. по записи б. владѣльцы имѣ- нїй Метель и Квасовъ Марїи Воашкевичъ отъ 19 мар- та 1854 г., отказавшей дому сумму 5526 руб. 92 коп. нынѣшнее зданїе дома прирѣвнїи приобрѣтено въ 1868 г.	7100	—	то же	15
14	д. Строжи- ска	Гротники	Дома прирѣвнїи нѣтъ, а есть земельный участокъ въ 10 м. 52 пр., называемый „Госпитальной усадьбой“, записанной по ликвидационной таблицѣ подъ № 21 ¹⁵ . Сда- ется въ аренду за плату 27 руб. 60 коп.	266	—	Въ гм. с.-сб. кас.	
15	г. Хмѣль- никъ		Несуществуетъ. Для дома прирѣвнїи имѣется сумма.	4	84	Въ В. к. г. б.	
16	с. Шанецъ	Шапецъ	Построенъ сандомірскимъ воеводою Стефаномъ Видянскимъ. Проценты отъ капитала получаютъ при- рѣваемые начиная съ 1810 г.	3822	38	то же	7

№ по порядку	Мѣстонахождение	Наименование гмины	Кѣмъ и когда построены. Наними недвижимостями и ипотечными обязательствами обладают	СУММЫ		Гдѣ хранятся	Число прирѣваемыхъ
				Руб.	Коп.		
17	п. Шидловъ	Шидловъ	Кѣмъ и когда построенъ неизвестно. Дому принадлежитъ земельный участокъ въ 21 м. 162 пр., сдаваемый въ аренду за 110 р. 8 к. въ годъ	43	25	Въ В. к. г. б.	8
18	д. Шаворрижъ	Пенчелице	Несуществуетъ. Для дома имѣется сумма, образовавшаяся путемъ выдѣленія части имущества оставшагося послѣ кс. Севастіана Домбровскаго	105	97	то же	
19	с. Янина	Щитники	Построены 1822 г. б. владельцемъ им. Колачковиче гр. Вадени, отказавшимъ дому сумму, зотъ коей выдается по усмотрѣнію приходскаго схода бѣднѣйшимъ жителямъ гмины. Прирѣваемыхъ нѣтъ	397	39	то же	
20	д. Шидловъ	Шидловъ	Построены въ 1868 г. принадлежатъ крѣпостному двору	160	77	Шидловъ	
21	д. Шидловъ	Шидловъ	Построены въ 1840 г. принадлежатъ крѣпостному двору	102	78	Шидловъ	
22	д. Шидловъ	Шидловъ	Построены въ 1840 г. принадлежатъ крѣпостному двору	102	78	Шидловъ	
23	д. Шидловъ	Шидловъ	Построены въ 1840 г. принадлежатъ крѣпостному двору	102	78	Шидловъ	
24	д. Шидловъ	Шидловъ	Построены въ 1840 г. принадлежатъ крѣпостному двору	102	78	Шидловъ	
25	д. Шидловъ	Шидловъ	Построены въ 1840 г. принадлежатъ крѣпостному двору	102	78	Шидловъ	
26	д. Шидловъ	Шидловъ	Построены въ 1840 г. принадлежатъ крѣпостному двору	102	78	Шидловъ	
27	д. Шидловъ	Шидловъ	Построены въ 1840 г. принадлежатъ крѣпостному двору	102	78	Шидловъ	
28	д. Шидловъ	Шидловъ	Построены въ 1840 г. принадлежатъ крѣпостному двору	102	78	Шидловъ	
29	д. Шидловъ	Шидловъ	Построены въ 1840 г. принадлежатъ крѣпостному двору	102	78	Шидловъ	
30	д. Шидловъ	Шидловъ	Построены въ 1840 г. принадлежатъ крѣпостному двору	102	78	Шидловъ	
31	д. Шидловъ	Шидловъ	Построены въ 1840 г. принадлежатъ крѣпостному двору	102	78	Шидловъ	
32	д. Шидловъ	Шидловъ	Построены въ 1840 г. принадлежатъ крѣпостному двору	102	78	Шидловъ	
33	д. Шидловъ	Шидловъ	Построены въ 1840 г. принадлежатъ крѣпостному двору	102	78	Шидловъ	
34	д. Шидловъ	Шидловъ	Построены въ 1840 г. принадлежатъ крѣпостному двору	102	78	Шидловъ	
35	д. Шидловъ	Шидловъ	Построены въ 1840 г. принадлежатъ крѣпостному двору	102	78	Шидловъ	
36	д. Шидловъ	Шидловъ	Построены въ 1840 г. принадлежатъ крѣпостному двору	102	78	Шидловъ	
37	д. Шидловъ	Шидловъ	Построены въ 1840 г. принадлежатъ крѣпостному двору	102	78	Шидловъ	
38	д. Шидловъ	Шидловъ	Построены въ 1840 г. принадлежатъ крѣпостному двору	102	78	Шидловъ	
39	д. Шидловъ	Шидловъ	Построены въ 1840 г. принадлежатъ крѣпостному двору	102	78	Шидловъ	
40	д. Шидловъ	Шидловъ	Построены въ 1840 г. принадлежатъ крѣпостному двору	102	78	Шидловъ	
41	д. Шидловъ	Шидловъ	Построены въ 1840 г. принадлежатъ крѣпостному двору	102	78	Шидловъ	
42	д. Шидловъ	Шидловъ	Построены въ 1840 г. принадлежатъ крѣпостному двору	102	78	Шидловъ	
43	д. Шидловъ	Шидловъ	Построены въ 1840 г. принадлежатъ крѣпостному двору	102	78	Шидловъ	
44	д. Шидловъ	Шидловъ	Построены въ 1840 г. принадлежатъ крѣпостному двору	102	78	Шидловъ	
45	д. Шидловъ	Шидловъ	Построены въ 1840 г. принадлежатъ крѣпостному двору	102	78	Шидловъ	
46	д. Шидловъ	Шидловъ	Построены въ 1840 г. принадлежатъ крѣпостному двору	102	78	Шидловъ	
47	д. Шидловъ	Шидловъ	Построены въ 1840 г. принадлежатъ крѣпостному двору	102	78	Шидловъ	
48	д. Шидловъ	Шидловъ	Построены въ 1840 г. принадлежатъ крѣпостному двору	102	78	Шидловъ	
49	д. Шидловъ	Шидловъ	Построены въ 1840 г. принадлежатъ крѣпостному двору	102	78	Шидловъ	
50	д. Шидловъ	Шидловъ	Построены въ 1840 г. принадлежатъ крѣпостному двору	102	78	Шидловъ	

Уездъ	Смертность въ 1898 году									
	Всего	Насильственныхъ	Случайныхъ	Въ родѣ	Въ дѣтствѣ	Въ старости	Въ трудномъ возрастѣ	Въ послѣдствіи	Въ послѣдствіи	Въ послѣдствіи
Витебскій	10	1	1	1	1	1	1	1	1	1
Гродненскій	12	1	1	1	1	1	1	1	1	1
Минскій	15	1	1	1	1	1	1	1	1	1
Новогрудскій	18	1	1	1	1	1	1	1	1	1
Полоцкскій	20	1	1	1	1	1	1	1	1	1
Слуцкскій	22	1	1	1	1	1	1	1	1	1
Сморгонскій	25	1	1	1	1	1	1	1	1	1
Турквенскій	28	1	1	1	1	1	1	1	1	1
Игуменскій	30	1	1	1	1	1	1	1	1	1
Житомирскій	32	1	1	1	1	1	1	1	1	1
Березинскій	35	1	1	1	1	1	1	1	1	1
Борисовскій	38	1	1	1	1	1	1	1	1	1
Брестскій	40	1	1	1	1	1	1	1	1	1
Валуйскій	42	1	1	1	1	1	1	1	1	1
Волковыжскій	45	1	1	1	1	1	1	1	1	1
Гомельскій	48	1	1	1	1	1	1	1	1	1
Журавичинскій	50	1	1	1	1	1	1	1	1	1
Кобринскій	52	1	1	1	1	1	1	1	1	1
Лепельскій	55	1	1	1	1	1	1	1	1	1
Лидскій	58	1	1	1	1	1	1	1	1	1
Мстиславскій	60	1	1	1	1	1	1	1	1	1
Оршанскій	62	1	1	1	1	1	1	1	1	1
Пинскскій	65	1	1	1	1	1	1	1	1	1
Рославльскій	68	1	1	1	1	1	1	1	1	1
Славяносельскій	70	1	1	1	1	1	1	1	1	1
Томашовскій	72	1	1	1	1	1	1	1	1	1
Удьянскій	75	1	1	1	1	1	1	1	1	1
Хотимскій	78	1	1	1	1	1	1	1	1	1
Итого по губерніи	814	82	82	82	82	82	82	82	82	82

О насильственныхъ и случайныхъ смертяхъ въ Кѣлецкой губерніи за 1898 годъ.

Вѣдомость № 1 къ ст. „Учебное дѣло“.

Вѣдомость № 1 къ ст. „Учебное дѣло“										
№ п/п	Имя	Возрастъ	Полъ	Мѣсто жительства	Образованіе	Служба	Служба	Служба	Служба	Служба
1	Женская гимназія (въ Кѣлецк.)	—	—	—	—	—	—	—	—	—
2	Учительская семинарія (въ н. Дубровѣ)	—	—	—	—	—	—	—	—	—
3	Образцовое при семинаріи училище	—	—	—	—	—	—	—	—	—
4	498 мужскихъ учениковъ	—	—	—	—	—	—	—	—	—
5	127	—	—	—	—	—	—	—	—	—
6	177	—	—	—	—	—	—	—	—	—
7	141	—	—	—	—	—	—	—	—	—
8	131	—	—	—	—	—	—	—	—	—
9	69	—	—	—	—	—	—	—	—	—
10	64	—	—	—	—	—	—	—	—	—
11	227	—	—	—	—	—	—	—	—	—
12	550	—	—	—	—	—	—	—	—	—
13	1364	—	—	—	—	—	—	—	—	—
14	272	—	—	—	—	—	—	—	—	—
15	10766	—	—	—	—	—	—	—	—	—
16	4570	—	—	—	—	—	—	—	—	—
17	523	—	—	—	—	—	—	—	—	—
18	17413	—	—	—	—	—	—	—	—	—
19	3403	—	—	—	—	—	—	—	—	—

О числѣ учебныхъ заведеній и учащихся въ Кѣлецкой губерніи, под-
вѣдомственныхъ Кѣлецкой учебной дирекціи.

Вѣдомость № 2 къ ст. „Учебное дѣло“.

№ п/п	Учебная дирекція							Итого
	Вологодскій	Костромскій	Нижегородскій	Ярославскій	Псковскій	Смоленскій	Тверскій	
1	1	3	1	1	1	1	1	8
2	1	3	1	1	1	1	1	8
3	1	3	1	1	1	1	1	8
4	1	3	1	1	1	1	1	8
5	1	3	1	1	1	1	1	8
6	1	3	1	1	1	1	1	8
7	1	3	1	1	1	1	1	8
8	1	3	1	1	1	1	1	8
9	1	3	1	1	1	1	1	8
10	1	3	1	1	1	1	1	8
11	1	3	1	1	1	1	1	8
12	1	3	1	1	1	1	1	8
13	1	3	1	1	1	1	1	8
14	1	3	1	1	1	1	1	8
15	1	3	1	1	1	1	1	8
16	1	3	1	1	1	1	1	8
17	1	3	1	1	1	1	1	8
18	1	3	1	1	1	1	1	8
19	1	3	1	1	1	1	1	8
20	1	3	1	1	1	1	1	8
21	1	3	1	1	1	1	1	8
22	1	3	1	1	1	1	1	8
23	1	3	1	1	1	1	1	8
24	1	3	1	1	1	1	1	8
25	1	3	1	1	1	1	1	8
26	1	3	1	1	1	1	1	8
27	1	3	1	1	1	1	1	8
28	1	3	1	1	1	1	1	8
29	1	3	1	1	1	1	1	8
30	1	3	1	1	1	1	1	8
31	1	3	1	1	1	1	1	8
32	1	3	1	1	1	1	1	8
33	1	3	1	1	1	1	1	8
34	1	3	1	1	1	1	1	8
35	1	3	1	1	1	1	1	8
36	1	3	1	1	1	1	1	8
37	1	3	1	1	1	1	1	8
38	1	3	1	1	1	1	1	8
39	1	3	1	1	1	1	1	8
40	1	3	1	1	1	1	1	8
41	1	3	1	1	1	1	1	8
42	1	3	1	1	1	1	1	8
43	1	3	1	1	1	1	1	8
44	1	3	1	1	1	1	1	8
45	1	3	1	1	1	1	1	8
46	1	3	1	1	1	1	1	8
47	1	3	1	1	1	1	1	8
48	1	3	1	1	1	1	1	8
49	1	3	1	1	1	1	1	8
50	1	3	1	1	1	1	1	8
51	1	3	1	1	1	1	1	8
52	1	3	1	1	1	1	1	8
53	1	3	1	1	1	1	1	8
54	1	3	1	1	1	1	1	8
55	1	3	1	1	1	1	1	8
56	1	3	1	1	1	1	1	8
57	1	3	1	1	1	1	1	8
58	1	3	1	1	1	1	1	8
59	1	3	1	1	1	1	1	8
60	1	3	1	1	1	1	1	8
61	1	3	1	1	1	1	1	8
62	1	3	1	1	1	1	1	8
63	1	3	1	1	1	1	1	8
64	1	3	1	1	1	1	1	8
65	1	3	1	1	1	1	1	8
66	1	3	1	1	1	1	1	8
67	1	3	1	1	1	1	1	8
68	1	3	1	1	1	1	1	8
69	1	3	1	1	1	1	1	8
70	1	3	1	1	1	1	1	8
71	1	3	1	1	1	1	1	8
72	1	3	1	1	1	1	1	8
73	1	3	1	1	1	1	1	8
74	1	3	1	1	1	1	1	8
75	1	3	1	1	1	1	1	8
76	1	3	1	1	1	1	1	8
77	1	3	1	1	1	1	1	8
78	1	3	1	1	1	1	1	8
79	1	3	1	1	1	1	1	8
80	1	3	1	1	1	1	1	8
81	1	3	1	1	1	1	1	8
82	1	3	1	1	1	1	1	8
83	1	3	1	1	1	1	1	8
84	1	3	1	1	1	1	1	8
85	1	3	1	1	1	1	1	8
86	1	3	1	1	1	1	1	8
87	1	3	1	1	1	1	1	8
88	1	3	1	1	1	1	1	8
89	1	3	1	1	1	1	1	8
90	1	3	1	1	1	1	1	8
91	1	3	1	1	1	1	1	8
92	1	3	1	1	1	1	1	8
93	1	3	1	1	1	1	1	8
94	1	3	1	1	1	1	1	8
95	1	3	1	1	1	1	1	8
96	1	3	1	1	1	1	1	8
97	1	3	1	1	1	1	1	8
98	1	3	1	1	1	1	1	8
99	1	3	1	1	1	1	1	8
100	1	3	1	1	1	1	1	8

Начальная училища Кѣлецкой учебной дирекціи къ 1 января 1899 г.

О У Ч Е Б Н О Е Д Е Л О

УЧИЛИЩА

	У Ъ З Д Ы						Всего учащихся в училищах	
	Адресовский	Волоцкий	Клязминский	Мухоморский	Олаухинский	Петровский		Степановский
Начальное образование училища при учете семинарии	—	—	—	—	—	—	—	
Двуклассное мужское училище	—	—	—	—	—	—	—	
Городские	мужские	—	—	—	—	—	—	
		женские	—	—	—	—	—	—
Городские	общие	—	—	—	—	—	—	
		мужские	—	—	3	1	—	4
Гимназия в олаухинском	женские	—	—	—	3	1	—	4
		общие	28	22	32	67	26	58
Тюремное для малолетних преступников	—	—	—	—	—	—	—	
Возрастно-ремесленные училища	—	—	—	—	—	—	—	
Литературные каторжаты для детей обоего пола	—	—	1	—	—	—	3	4
Хедеры	6	15	10	15	23	8	22	99
Частные учебные заведения	—	—	1	—	3	—	—	4
	Ч И С Л О							
	1685	1380	1952	4853	2396	3725	3796	19787

ГОРОДА И УЪЗДНЫЕ ПОСАДЫ

	ГОРОДА И УЪЗДНЫЕ ПОСАДЫ												Всего учащихся в городах и уездных посадах	Всего учащихся в уездах, городах и уездных посадах					
	Адресовский		Волоцкий		Клязминский		Мухоморский		Олаухинский		Петровский				Степановский				
Адресовский	Итого	Волоцкий	Итого	Клязминский	Хлепцы	Итого	Мухоморский	Итого	Олаухинский	Итого	Петровский	Давыдовское	Итого	Степановский	Хлепцы	Итого			
1	1	—	—	—	—	—	—	—	—	—	—	—	—	—	—	—	1	1	
—	—	—	—	1	—	1	—	—	—	—	—	—	—	—	—	—	1	1	
—	—	—	—	—	—	—	1	1	1	1	—	—	—	—	—	—	—	2	2
—	—	—	—	1	—	1	1	1	1	1	—	—	—	—	—	—	—	3	3
—	—	—	—	1	1	2	—	—	—	—	1	1	2	—	1	1	5	5	
1	1	—	—	—	—	—	—	—	—	—	—	—	—	—	—	—	1	3	
1	1	—	—	—	—	—	—	—	—	—	—	—	—	—	—	—	—	1	5
—	1	1	—	—	—	—	—	—	—	—	—	—	—	1	—	1	2	289	
—	—	—	—	1	—	1	—	—	—	—	—	—	—	—	—	—	—	1	1
1	1	—	—	1	—	1	1	1	1	1	—	—	—	1	—	1	5	5	
—	—	—	—	—	—	—	—	—	—	—	—	—	—	—	—	—	—	—	4
6	9	15	15	15	1	16	6	6	4	4	2	5	7	10	28	36	93	192	
1	1	—	—	4	—	4	—	—	—	—	1	—	1	—	—	—	—	6	10
	У Ч А Щ И Х С Я																		
496	496	362	362	1178	95	1373	250	250	206	206	132	232	364	215	569	784	3735	32622	

ГОРОДА И УЕЗДЫ ПОСАДЫ

№	Имя	Сибирь		Восток		Кавказ		Морские		Остальные		Прочие		Столичные	
		Сибирь	Восток	Кавказ	Морские	Остальные	Прочие	Столичные	Сибирь	Восток	Кавказ	Морские	Остальные	Прочие	Столичные
1	...														
2	...														
3	...														
4	...														
5	...														
6	...														
7	...														
8	...														
9	...														
10	...														
11	...														
12	...														
13	...														
14	...														
15	...														
16	...														
17	...														
18	...														
19	...														
20	...														

100	100	100	100	100	100	100	100	100	100	100	100	100	100	100	100
-----	-----	-----	-----	-----	-----	-----	-----	-----	-----	-----	-----	-----	-----	-----	-----

0
НА
УЧ
1) ск
2) уч
нар
при
3) ч
4) к
5) мес
6) н
7) д
8) ро
д

о числѣ учащихся въ учебныхъ заведеніяхъ Кѣлецкой учебной дирекціи за 1898 годъ.

НАИМЕНОВАНИЕ УЧЕБНЫХЪ ЗА- ВЕДЕНІЙ	По вѣроисповѣданіямъ						По сословіямъ						По національности					Въ отчет- номъ году		
	Православнаго	Р.-Католическаго	Евангелическаго	Магометанскаго	Иудейскаго	Прочихъ исповѣдан.	Дворянъ и чиновн.	Духовнаго званія	Городскаго сословія	Сельскаго сословія	Иностранцевъ	Русскихъ	Поляковъ	Нѣмцевъ	Литовцевъ	Татаръ	Евреевъ	Поступило	Окончило курсъ	Выбавшимъ по раз- нымъ причинамъ
1) Кѣлецкая жен- ская гимназія . . .	51	148	10	—	15	—	128	5	87	1	3	51	148	10	—	15	52	16	35	
2) Андреевская учительская семи- нарія и образцовое при ней училище . .	7	132	—	—	—	—	2	—	30	107	—	7	132	—	—	—	31	27	8	
3) Казенныя на- чальныя училища . .	151*	18485	10	—	287	—	59	—	1484	17390	—	151	18485	10	—	287	3085	438	806	
4) Евангелическіе кантораты	—	—	155	—	—	—	—	—	—	155	—	—	155	—	—	—	38	7	—	
5) Воскресно-ре- месленные училища . .	4	204	2	—	—	—	—	—	164	46	—	4	204	2	—	—	55	28	13	
6) Частныя учеб- ныя заведенія	16	387	6	—	34	—	132	—	119	192	—	16	387	6	—	34	315	18	5	
7) Еврейскія учи- лища	—	—	—	—	—	—	—	—	—	—	—	—	—	—	—	—	—	—	—	
8) Еврейскія вѣ- роисповѣдныя шко- лы (хедеры)	—	—	—	—	3717	—	—	—	3627	90	—	—	—	—	—	3717	354	—	76	
Итого	229	19356	183	—	4053	—	321	5	5511	17981	3	229	19356	183	—	4053	3930	534	943	
		23821					23821					23821								

(*) Въ цифрѣ 151 заключается число учащихся въ Кѣлецкомъ православномъ училищѣ: 37 мальчиковъ и 17 дѣвочекъ.

О личномъ составѣ начальствующихъ и учащихся въ учебныхъ заведеніяхъ, подвѣдомственныхъ Кѣлецкой учебной дирекціи по ихъ образованію.

	Въ Кѣлецкой женской гимназіи	Въ Андреевской учительской семинаріи				Въ начальныхъ училищахъ		Въ частныхъ учебныхъ заведеніяхъ			Въ евангелическ. пансіонатахъ	Въ еврейскихъ хедерахъ											
		Законоучителей	Учителей	Учительницъ	Надзрательницъ	Классныхъ дамъ	Инспекторъ	Законоучителей	Учителей наукъ	Учителей цѣнія	Учителей рисованія	Законоучителей	Учителей	Учительницъ	Законоучителей	Учителей	Учительницъ	Содержателей и содержат. училищъ	Учителей	Учителей русскаго языка	Учителей еврейскаго языка и въры		
1) Получившихъ высшее образованіе	2	4	—	—	—	—	2	—	—	—	—	—	—	—	—	—	—	—	—	—	—	—	—
2) Окончившихъ курсъ въ учительскихъ семинаріяхъ	—	—	—	—	—	—	1	—	—	—	226	—	—	3	—	—	—	—	—	15	—	—	—
3) Получившихъ образованіе въ среднихъ учебныхъ заведеніяхъ и выдержавшихъ испытаніе на учительское званіе	2	2	6	1	7	1	—	2	1	1	30	42	23	8	4	4	8	—	4	15	—	—	—
4) Не имѣющихъ права на преподаваніе	—	—	—	—	—	—	—	—	—	—	—	—	—	—	—	—	—	—	—	—	—	—	192
Итого	4	6	6	1	7	1	2	3	1	1	30	268	23	8	7	4	9	4	30	192	—	—	—

О суммахъ, израсходованныхъ на содержаніе учебныхъ заведеній въ
Кѣлецкой учебной дирекціи.

ИСТОЧНИКИ СОДЕРЖАНІЯ	Кѣлецкая женская гимназія		Андреевская учительская семинарія		Начальная на- родная, вос- кресно-ремес- ленная учи- лища и еванге- лическіе кан- тораты		ИТОГО	
	Р у б л и и к о п ѣ й н ы							
1) Изъ Государственнаго казначейства	15830	1	13108	45	1378*	40	30316	86
2) „ специальныхъ средствъ отъ платы за ученіе	7630	—	—	—	323	50	7953	50
3) „ складокъ училищныхъ обществъ	—	—	—	—	86513	50	86513	50
4) % отъ капиталовъ и изъ другихъ источ- никовъ	—	—	150	—	1161	—	1311	—
И т о г о	23460	1	13258	45	89376	40	126094	86

(*) Въ цифрѣ 1378 руб. 40 коп. заключается и пособіе отъ казны, отпускаемое на содержаніе Кѣлецкаго православнаго училища, а именно; на жалованье блюстителю 25 руб., законоучителю 50 р., учителю 300 р., на хозяйственные расходы 100 р., и на наемъ помѣщенія 180 р., а всего 655 руб.

Частныя учебныя заведенія пособіемъ отъ казны не пользуются.

Название губернии, уезда и товарищества	Число земельных		Количество покупиемой земли	Исправительная суда		Продажная цеха		
	Домовыхъ	Другихъ		Десят.	Саж.	Руб.	Коп.	Руб.
			Число					

С О У Д Ы В Ы Д А Н Ы ВЪ 1898 ГОДУ.

Андреевскій уездъ	10	278	694	1113	1033	117564	32	135478	89
Владимирскій „	8	213	516	908	606	99500	—	139807	—
Калужскій „	2	41	98	301	1092	14320	—	20165	—
Минскій „	15	373	629	568	1240	104108	—	143145	3
Новгородскій „	11	262	630	404	1077	76249	98	106733	30
Смоленскій „	13	258	622	751	450	82065	—	161633	88
В С Е Г О	59	1325	3188	3947	698	493807	30	706963	10

С о в р е м е н н ы е о т к р ы т ы я о т д ѣ л е н ы по 1 января 1899 г.

Андреевскій уездъ	92	1643	3901	6890	1460	702863	28	847486	73
Владимирскій „	28	713	1760	2956	2143	286710	73	444079	45
Калужскій „	26	465	1099	227	728	158768	60	199943	78
Минскій „	79	1465	3436	3428	267	605212	—	837509	81
Новгородскій „	3	64	140	230	1758	29838	—	37804	72
Псковскій „	59	1240	2941	2450	1378	439430	82	584293	51
Смоленскій „	61	1212	2952	3852	532	408472	88	509332	11
В С Е Г О	343	6811	16229	22066	966	2625256	31	3550450	11

Наименованіе на имѣніе, принадлежн. къ предпріятію, открытій въ губерніи, уездѣ, товариществѣ	Представлено въ Советъ Земель въ составов. отдѣла о разр. судамъ	Принято въ Советъ Земель на рассмотрениеъ	Разрѣшено Советомъ Земель въ суду	Принята Советомъ Земель данность земель	Соп. Земель для поросл. отпавлен.	Выдано Отдѣленіемъ суду		Осталось въ выдѣлѣ	
						Число на сумму	Число на сумму	Число	Число

	10	108447	—	10	108730	124546,97		10	108730	
	8	99500	—	8	99500	122501,65		8	99500	
	2	13925	—	2	13924	17449		2	13924	
	15	100506	—	15	100492	113742,49		15	100492	
	11	75619	—	11	75704	99043,98		11	75704	
	13	78482	—	13	78475	100901,26		13	78475	
В С Е Г О	59	476479	—	59	476825	578185,35		59	476825	

	92	840349	—	92	632921	753768,76		92	632921	
	28	277214	—	28	276694	345220,65		28	276694	
	26	141855	—	26	137859	169155,34		26	137859	
	79	593844	—	79	591921	712834,67		79	591921	
	3	29838	—	3	29835	39119		3	29835	
	59	422486	—	59	418052	525449,97		59	418052	
	61	384239	—	61	381190	466597,49		61	381190	
В С Е Г О	343	2489825	—	343	2468472	3012145,88		343	2468472	

Государственный банк	Государственный банк	Государственный банк	Государственный банк	Государственный банк	Государственный банк	Государственный банк	Государственный банк	Государственный банк	Государственный банк
----------------------	----------------------	----------------------	----------------------	----------------------	----------------------	----------------------	----------------------	----------------------	----------------------

Сумма в рублях

10	108780	108780	108780	108780	108780	108780	108780	108780	108780
8	90500	90500	90500	90500	90500	90500	90500	90500	90500
2	13324	13324	13324	13324	13324	13324	13324	13324	13324
12	100192	100192	100192	100192	100192	100192	100192	100192	100192
11	78704	78704	78704	78704	78704	78704	78704	78704	78704
13	78472	78472	78472	78472	78472	78472	78472	78472	78472

Сумма в рублях

03	632921	632921	632921	632921	632921	632921	632921	632921	632921
22	270924	270924	270924	270924	270924	270924	270924	270924	270924
26	132250	132250	132250	132250	132250	132250	132250	132250	132250
70	501921	501921	501921	501921	501921	501921	501921	501921	501921
3	202923	202923	202923	202923	202923	202923	202923	202923	202923
20	418022	418022	418022	418022	418022	418022	418022	418022	418022
01	381180	381180	381180	381180	381180	381180	381180	381180	381180

Итого 312 218472

Название губернии, уезда и товарищества	Число владельцев		Количество покупаемой земли		Испрошенные суда		Продажна цена		
	Домохозяев	Душ	Десят.	Саж.	Руб.	Коп.	Руб.	Коп.	
П о с т у п и л о в ы в 1898 г о д у .									
Андреевский уезд	12	232	558	945	1934	108211	—	127763	74
Вознесенский „	5	120	287	466	1303	47790	32	58918	02
Клязминский „	3	63	142	260	1863	30388	25	33015	75
Миховский „	6	115	269	325	1128	49350	—	64289	80
Озюмский „	5	107	268	348	123	41695	—	56842	66
Пичеевский „	31	548	1284	806	376	170319	78	215259	83
Степановский „	3	91	220	176	1726	22338	—	29663	13
В С Е Г О	55	1376	3028	3329	1253	470592	25	680763	43

С о д н я о т к р ы т ы

Андреевский уезд	117	2111	4967	8726	3248	914217	83	1095996	49
Вознесенский „	40	1057	2445	4812	1176	442177	95	681804	76
Клязминский „	32	668	1432	3267	405	245906	85	292342	93
Миховский „	99	1877	3990	4808	891	806320	84	1092732	88
Озюмский „	12	212	479	895	1435	81416	11	109355	74
Пичеевский „	99	3143	5035	4020	2209	757745	70	978081	51
Степановский „	69	1397	3267	4274	312	461150	30	637106	65
В С Е Г О	468	9465	21615	30895	1476	3708533	57	4887170	94

Наименование движения в отношении выданных в Сибирь и Сибирскому банку на разпорядок	Представлено из Сибирского Банка в пользу поставщиков, отдающих о разр. судам число на сумму	Разрешено Сибирскому Банку в пользу	Принятая Сибирским Банком сумма в пользу	Сов. Банка		Выдано Отдв. сибирским банком	Осталось в выдан						
				поправлено для исправления	отказано								
3	—	9	78990	—	9	79310	91331,80	—	—	3	25660	6	53650
5	—	—	—	—	—	—	—	—	—	—	—	—	—
3	—	—	—	—	—	—	—	—	—	—	—	—	—
5	—	1	7410	1	—	—	—	—	—	—	—	—	—
2	—	3	24820	—	3	24820	29524,66	—	—	—	—	3	24820
3	—	18	138455	12	6	95056	67379,66	—	—	—	—	6	59050
—	—	3	22150	3	—	—	—	—	—	—	—	—	—
21	—	34	271825	16	18	163180	188236,12	—	—	3	25660	15	137520

Д в и ж е н и е

т и н о т д в л о н и я

3	2	111	792137	—	99	703631	831004,08	—	13	92	632921	7	70710
5	2	33	548209	—	33	348674	425776,46	—	—	23	276694	10	71980
3	1	28	162795	—	28	158799	192428,30	—	—	26	187859	2	20940
6	3	90	690662	1	89	680699	838513,99	—	—	79	591921	10	88778
2	1	9	63440	—	9	63055	78603,66	—	—	3	29835	3	24820
5	—	93	636921	12	81	561482	690451,73	—	1	59	418952	22	143430
3	1	65	408346	3	63	390010	476411,15	—	—	61	281190	2	8820
27	10	429	3192520	16	402	2906350	3533279,37	—	14	343	2408472	56	439478

Къ ст. „Крестянский поземельный банкъ“.

Количество выданныхъ ссудъ изъ Петроковскаго отдѣленія крестьянскаго поземельнаго банка по Кълевской губерніи за пятилѣтіе съ 1894 по 1898 г.

ГОДЫ	Число домохозяевъ, испрашивавшихъ ссуды	Количество десятинъ покупаемой ими земли	Принятая со вѣтомъ банка цѣнность этой земли	Выдано отдѣленіемъ ссудъ		
				Число	НА СУММУ	
1894	1197	3815	626329	57	451380 р.	
1895	1800	6200	935703	118	650775	
1896	607	1783	309273	32	209774	
1897	427	1457	183900	20	130898	
1898	1325	3947	578185	59	476825	
ВСЕГО со времени открытія операцій банка (1889 г.).		6811	22006	3012145	343	2468472

Кромѣ того, въ собственность крестьянъ поступило за указанный періодъ времени по добровольнымъ сдѣлкамъ о замѣнѣ сервитутовъ: въ 1894 году 2105 десятинъ, 1895 г.—4021, 1896 г.—2488, 1897 г.—2457 и 1898 г.—1006 десятинъ.

Всего: 1888 г. 1888 г. 1888 г. 1888 г. 1888 г.

Всего: 1888 г. 1888 г. 1888 г. 1888 г. 1888 г.

Год	Средств на издание	Средств на издание	Средств на издание	Средств на издание	ТОДЫ	
					Средств на издание	Средств на издание
1888	148882	28	278182			
1887	130888	20	183808			
1886	208174	23	208273			
1885	850172	118	932703			
1884	421880	57	428837			
Госуд. публичная историческая библиотека РСФСР № 1881 г.					Всего за период издания (1888 г.)	
	348812	342	3015142	23008	8811	

Всего: 1888 г. 1888 г. 1888 г. 1888 г. 1888 г.

О г л а в л е н и е.

Естественныя и производительныя силы губерніи и экономическая дѣятельность населенія.

<i>Земледѣліе</i> (приложеніе вѣдомости: а) о пространствѣ квадратныхъ верстъ, числѣ поселеній, жителей, среднемъ числѣ кв. в. на чел. и среднемъ числѣ жителей об. п. на 1 кв. в. и б) посѣвѣ и урожаѣ хлѣбовъ)	стр. 1
<i>Обезпеченіе народнаго продовольствія</i>	8
<i>О состояніи государственныхъ имуществъ</i>	—
<i>Горное дѣло</i>	12
<i>Фабричная и заводская промышленность</i> (прил. вѣд. о фабр. и завод.)	14
<i>Торговля</i> (прил. вѣд.: а) о числѣ ремесленниковъ и б) средній годовой оборотъ базарныхъ дней въ городахъ, посадахъ и въ которыхъ др. пунктахъ)	17
<i>Губернская дирекція земскаго кредитнаго общества</i>	19
<i>Движеніе населенія</i> (прил. вѣд. о числѣ пост. и непост. населенія, родившихся и умершихъ)	20

П о д а т и и п о в и н н о с т и.

Сборы:

<i>Окладные</i> (прил. вѣд. о податяхъ и недоимкахъ)	28
<i>Транспортный</i>	29
<i>Страховой</i>	30
<i>По застрахованію отъ чумы рогатаго скота</i>	31
<i>Дорожный</i>	32
<i>Квартирный</i>	34
<i>Гминные</i>	—
<i>Городскіе доходы и расходы</i> (прил. вѣд. о состояніи и движеніи доходовъ и расходовъ городовъ)	35
<i>Акцизные сборы</i> (прил. вѣд. о поступленіи питейнаго, сахарнаго, табачнаго и спичечнаго доходовъ)	37

Повинности:

<i>Квартирная</i>	38
<i>Подводная</i>	39
<i>Дорожная</i>	40
<i>Воинская</i> (прил. вѣд. объ исполненіи воинской повинности)	—

Общественное благоустройство и благочиніе.

	СТР.
<i>Казенныя и общественныя зданія</i>	42
<i>Дороги, мосты и перевозки</i>	44
<i>Почты, телеграфы и телефоны</i>	45
<i>Народная нравственность</i> (прил. вѣд. о числѣ и родѣ преступленій по дѣламъ, производившимся: 1) въ общихъ судебныхъ установле- ніяхъ; 2) въ I судебно-мировомъ округѣ и 3) во П-мъ)	47
<i>Дѣятельность земской стражи</i>	49
<i>Аресты и мѣста заключенія</i>	—
<i>Пожары</i> (прил. вѣд.: 1) о состояніи пожарной части и 2) о пожарахъ)	53
<i>Народныя бѣдствія</i>	—

Народное здравіе и общественное призрѣніе.

<i>Медицинскій персоналъ</i>	54
<i>Аптеки</i>	—
<i>Медицинское дѣло</i>	55
<i>Больницы</i>	—
<i>Заразныя болѣзни</i>	56
<i>Пріюты, богадѣльни и дома призрѣнія</i> (прил. вѣд. о домахъ призрѣнія)	57
<i>Насильственные и случайныя смерти</i> (прил. вѣдомость о насильствен- ныхъ и случайныхъ смертяхъ)	61
<i>Строительное дѣло</i>	62
<i>Буское минеральное заведеніе</i>	—
<i>Ветеринарное дѣло</i>	66

Учебное дѣло.

<i>Учебная дирекція</i>	71
<i>Народное образованіе</i>	—
<i>Бѣлецкая мужская гимназія и общежитіе учениковъ</i> (прил. вѣд.: 1) о чис- слѣ учебныхъ заведеній и учащихся дирекціи, 2) начальныя училища дирекціи, 3) учащіеся дирекціи по вѣроисповѣданіямъ, сословіямъ и національностямъ, 4) образовательный цензъ уча- щихъ, 5) суммы, израсходованныя на содержаніе учебныхъ заведеній дирекціи и 5) распредѣленіе учащихся въ среднемъ учебныхъ заведеніяхъ по возрастамъ)	—
<i>Пинчовская мужская прогимназія</i>	73
Поземельное устройство крестьянъ	74
<i>Гминныя управленія</i>	75
<i>Ссудо-сберегательныя кассы</i>	76
—————	
<i>Общества и кассы</i>	78
<i>Дѣятельность Бѣлецкаго церковно-приходскаго попечительства</i>	80
<i>Обороты государственныхъ сберегательныхъ кассъ</i>	81



22

3

Dy. 10th
mp 5p

W

