




6Е Обзор
10 Киевской
губернии
0-14 1899г

Обзор Киевской губернии
за 1899г







30 1938

ЦЕНТРАЛЬНЫЙ
СТАТИСТИЧЕСКИЙ КОМИТЕТЪ

МИНИСТЕРСТВА ВЪНУТРЕННИХЪ ДѢЛЪ


Госуд. публичная
историческая
библиотека РСФСР
№ 34082. 1928 г.

БЕ
10
014

1899

L149a

VII-2



ОБЗОРЪ КЪЛЕЦКОЙ ГУБЕРНІИ за 1899 г.

100527

I. Естественныя и производительныя силы. Экономическая дѣятельность населенія.

ЗЕМЛЕДѢЛІЕ.

Пространство. Губернія занимаетъ площадь въ 876,892 кв. дес. или 8,418%, кв. вер., въ томъ числѣ приходится

на г. Кѣльды	1,380
Кѣлецкій	156,694
Андреевскій	113,205
Влощовскій	118,062
Мѣховскій	122,952
Олькушскій	112,668
Пинчовскій	116,299
Стопницкій	135,632

Занятіе. Главнымъ занятіемъ и источникомъ средствъ существованія большей части христіанскаго населенія служатъ: земледѣліе, сельское хозяйство и, отчасти, ремесла и мелкая торговля, а еврейскаго—исключительно торговля, промышленность и ремесла. Безземельные крестьяне Влощовскаго уѣзда отлучаются на работу въ сосѣдніе фабричныя уѣзды—Вендинскій и Ченстоховскій Петроковской губерніи.

Почва. Въ районѣ г. Кѣльды частью песчаная, частью глинистая и, отчасти, черноземная—средняго качества. Въ Андреевскомъ уѣздѣ—разнообразная: по правой сторонѣ р. Ниды вообще хорошая, а по лѣвой—мало пригодная для об-

Библиотека Центрального
статистическаго управленія
VII т. 1. д. 1928 г.
Инв. № 43612
Шафр. №

нот

работки. Влощовскомъ—въ югозападной части черноземъ, въ прочихъ—песчано-суглинисто-известковая. Кълецкомъ—песчано-известковая, частью-глинистая или каменистая, въ с.в. части-въ предѣлахъ гминь Бодзентинъ, Бѣлины и Слупя-Новая—глинистая-хорошаго качества. Мъховскомъ—глинистая и черноземъ-хорошаго качества-вполнѣ пригодная для обработки. Олькушскомъ—въ большей части уѣзда песчаная, мало способствующая развитію земледѣлія, незначительная лишь часть, смѣжная съ Влощовскимъ и Мъховскимъ уѣздами, включая примѣсь мергеля, вполнѣ пригодна для земледѣлія и даетъ возможность производить хорошаго качества пшеницу. Пинчовскомъ—въ ю-в. части черноземъ-хорошаго качества, пригодный подъ посѣвы пшеницы, сурьпицы и огородныхъ растений, въ прочихъ частяхъ уѣзда глинистая и, отчасти, песчаная, пригодная лишь подъ посѣвы овса, ржи и картофеля. Стопницкомъ—сѣверная и западная части уѣзда имѣютъ песчаную мало плодородную почву, восточная и южная состоятъ изъ чернозема и суглинка, весьма удобныхъ для воздѣлыванія всякаго рода хлѣбовъ и растений.

Климатъ. Умѣренный. Средняя годовая температура не превышаетъ обыкновеннаго 9°, по R., самая высшая 29°, самая низкая 20°, рѣдко болѣе.

Распределение земли въ сельско-хозяйственномъ отношеніи. Общее количество земли, составляющее пространство губерніи, въ отчетномъ году распредѣлялось такимъ образомъ:

	г. Кѣльцы	У Б Ъ Д Ы							В С Е Г О кв. дес.
		Кѣлецкій	Андреевскій	Влощовскій	Мъховскій	Олькушскій	Пинчовскій	Стопницкій	
пахатной	913	61640	65485	50586	80678	64450	66827	73625	467206
лѣсовъ	—	54313	25310	73733	16067	26189	14077	27221	206912
луговъ и сѣнокосовъ неудобной: подъ болотами, межами, оврагами, водами и пр.	64	14722	7296	9252	9396	3080	10503	9655	63969
вр. усадебной	74	3583	4002	6918	7410	13176	7165	6000	483289
усадебной	170	14536	8239	4029	—	551	9961	12722	50208
садовой и огородной	138	2510	2103	1388	3541	2458	5087	3827	21052
	20	2390	766	2156	5860	2764	2677	2581	19216
В с е г о	1380	156694	1132015	118062	122952	112668	116299	135632	876892

Распределение земли по принадлежности:

	помѣщинамъ		крестьянъ	казнѣ	городскимъ обществ.	частн. общ. и др. утр.	уѣзгъ	монастыр. и церкв.	Итого
	дворянамъ	недворянамъ							
г. Кѣльцы	—	969	160	80	159	—	—	12	1380
Кѣлецкій	26435	8134	81835	38445	365	42	1326	112	156694
Ы Андреевскій	52478	8119	41046	6340	4824	305	—	91	113205
Д Влощовскій	55810	15517	42258	4270	—	—	—	107	118062
В Мъховскій	60962	9852	46641	4982	3	512	—	—	122952
Ъ Олькушскій	13322	20261	62846	9976	4329	1811	—	123	112668
У Пинчовскій	52782	6896	53461	736	2257	49	—	116	116299
Стопницкій	53169	11675	65922	4030	594	80	53	108	135632
Итого	314961	81423	394271	68859	12531	2799	1379	669	876892

Распределение землевладения по национальностям:

	ВО ВЛАДЪ И И						ВСЕГО	
	поля- ковъ	казны	ино- страи- цевъ	рус- скихъ	евреевъ	нѣм- цевъ		
г. Кѣльцы	1135	80	1	147	17	—	1380	
У Б Ъ Д Ы)	Кѣлецкій	98616	38313	5028	8414	5150	1173	156694
	Андреевскій	94051	6340	6677	3148	2988	—	113205
	Влоцковскій	97725	4270	6130	2418	7152	367	118062
	Мѣховскій	90605	10723	14221	5907	1496	—	122952
	Олькушскій	86451	9976	9287	3886	3068	—	112668
	Пинчовскій	98048	736	8189	5377	3948	—	116299
	Слонимскій	112663	5487	7106	4713	4344	1319	135632
И Т О Г О	679294	75925	56639	34010	28165	2859	876892	

Система хозяйства. Сельское хозяйство почти во всехъ имѣняхъ ведется усовершенствованнымъ способомъ съ примѣненіемъ земледѣльческихъ машинъ и орудій; улучшенныя сельско-хозяйственные орудія вводятся постепенно также во многія владѣльческія и, отчасти, крестьянскія хозяйства. Система хозяйства въ крупныхъ имѣняхъ 6, 8, 12 и многопольная, плодосмѣнная; большинство же помѣщиковъ, по недостатку средствъ и инвентаря ведутъ хозяйство по прежней 3-польной системѣ съ нѣкоторыми видоизмѣненіями; крестьяне и, вообще, мелкіе землевладѣльцы, ведутъ хозяйство по старой 3-польной системѣ съ нѣкоторыми улучшеніями.

Изъ хлѣбовъ сѣются: рожь, овесъ, ячмень, пшеница, гречиха, просо, горохъ и сурьпица, садятъ картофель, всѣ корнеплоды и огородныя растенія. Въ Андреевскомъ уѣздѣ по правому берегу р. Ниды, отличающемуся черноземной почвой и, только отчасти, песчаной-засѣваются всѣ хлѣба, по лѣвой-же вверхъ по теченію Ниды, гдѣ почва глинисто-каменистая и внизъ, гдѣ она песчаная и песчано-каменистая, пшеницу хотя и сѣютъ, но урожай ея получается всегда ниже средняго. Въ гминѣ Красоцинъ, Куржелевъ и Хржонстовъ-Влоцковскаго уѣзда, по причинѣ каменисто-песчаной почвы, пшеница вовсе не сѣется. Ее сѣютъ лишь въ ю.-з. части уѣзда въ гминахъ Слупя, Рокитно, Иржондзе и Лелевъ, гдѣ почва вообще довольно плодородна. Въ Кѣлецкомъ уѣздѣ сельское хозяйство представляется въ лучшемъ видѣ въ гминахъ Бодзентинъ, Бѣлины и Слупя-Новая, гдѣ, какъ сказано выше, почва глинистая-хорошаго качества. Лучше всего хлѣбъ родится въ губерніи по побережью р. Вислы, отличающемуся особеннымъ плодородіемъ своей почвы.

Погода и ея вліяніе на посѣвы, ростъ и уборку хлѣбовъ. Начало и окончаніе посѣвовъ и уборки хлѣбовъ.

Минувшая зима была необычайно теплая и малоснѣжная, хотя первые морозы наступили рано—въ концѣ сентября, а снѣгъ выпалъ въ началѣ октября, но зима установилась довольно поздно. Весна появилась въ концѣ февраля и тогда-же началась пахота. *Всходы озимей* пошли подъ снѣгъ, въ преобладающемъ большинствѣ случаевъ, въ посредственномъ или не вполне удовлетворительномъ состояніи. Съ наступленіемъ тепла въ началѣ марта озими быстро оправались, позеленѣли и начали куститься, не исключая позднихъ посѣвовъ, которые пошли въ зиму въ наименѣе надежномъ состояніи. Возвратъ холодовъ въ мартѣ и сильный избытокъ влаги въ апрѣлѣ задержали дальнѣйшее развитіе озимей, особенно ржи, которая начала рѣдѣть, кое-гдѣ пожелтѣла, а на низкихъ мѣстахъ довольно замѣтно вымокла. *Посѣвъ ярового* вслѣдствіе частыхъ дождей и излишней влажности почвы, пришлось производить въ нѣсколько пріемовъ, такъ что мѣстами сѣвъ разстанулся почти на 1/4 мѣсяца. Въ нѣкоторыхъ, преимую-

щественно крестьянскихъ хозяйствахъ, съѣли еще въ маѣ. Метеорологическія условія мая и іюня сложились далеко не благопріятно для сельскаго хозяйства. Послѣ теплыхъ дней въ началѣ мая установилась очень холодная, вѣтреная и подъ конецъ ненастная погода, пріостановившая развитіе яровыхъ хлѣбовъ и травъ и замедлившая *ростъ* озимей. Особенно сильное пониженіе температуры наблюдалось въ послѣдней трети мая, когда были даже значительныя заморозки, повредившія на болѣе низкихъ мѣстахъ ранніе яровые, а кое-гдѣ и озими. Во многихъ мѣстностяхъ ощущая избытокъ атмосферной влаги, отразившійся крайне неблагопріятно на состояніи посѣвовъ на низкихъ поляхъ. Въ началѣ іюня погода измѣнилась къ лучшему, наступили очень теплые дни, вся расцѣленность замѣтно оживилась и быстро тронулась въ ростъ. *Цѣпленіе* ржи запоздало и началось въ холодную, вѣтряную и дождливую погоду. Главное цѣпленіе происходило болѣе благопріятно. Не смотря на холода въ маѣ озими не только не ухудшились, но въ нѣкоторыхъ мѣстностяхъ, съ наступленіемъ тепла, въ іюнѣ даже нѣсколько оправились. Яровое было сильно задержано въ ростѣ неблагопріятными условіями весенней погоды и развивалось въ началѣ туго, главнымъ образомъ, по причинѣ холодовъ и избытка влаги, съ наступленіемъ въ началѣ іюня тепла, они сразу оживились и быстро двинулась въ ростъ. Посѣвы ячменя и гороха, въ многихъ мѣстностяхъ пожелтѣли отъ холодовъ и оказались сильно засоренными травами. Отъ холодовъ и избытка влаги мѣстами пострадали также корнеплоды, особенно картофель. Метеорологическія условія во время созрѣванія хлѣбовъ въ общемъ, сложились крайне неблагопріятно. Почти повсемѣстно наблюдался сильный избытокъ атмосферной влаги. Въ послѣдней трети іюня дожди повторялись мѣстами почти ежедневно по нѣсколько разъ, переходя зачастую въ сильныя ливни и сопровождалась нерѣдко громами и выпаденіемъ града. Прохладная и дождливая погода замедливъ созрѣваніе хлѣбовъ, замедлила и его уборку, которая повсемѣстно запоздала. На болѣе высокихъ мѣстахъ и на легкихъ почвахъ озимую рожь начали убирать въ началѣ іюля, главная же уборка происходила въ серединѣ этого мѣсяца. Озимую пшеницу начали убирать около 20 іюля и около этого же времени приступили къ уборкѣ раннихъ яровыхъ, главная уборка коихъ происходила въ концѣ іюля или началѣ августа. Іюльскіе дожди, усиливъ ростъ и развитіе яроваго, оказались излишними, такъ какъ, помимо развитія сорныхъ травъ, избытокъ влаги имѣлъ своимъ послѣдствіемъ сильное полеганіе хлѣбовъ и вызвалъ пораженіе послѣднихъ, особенно на низкихъ мѣстахъ, ржавчиною. Въ общемъ, однако, состояніе яровыхъ было вполне удовлетворительнымъ, а нерѣдко и хорошимъ, хотя требовавшимся болѣе ясной и теплой погоды. Въ теченіи второй половины августа и первой трети сентября дожди захватили уборку яровыхъ хлѣбовъ и растянули ее почти на цѣлый мѣсяць. Уборка озимей, захваченная мѣстами дождемъ, въ общемъ прошла вполне благопріятно.

Количество посѣянныхъ и собранныхъ хлѣбовъ и картофеля по уѣздамъ распределяется такъ:

П о с ѣ я н о :

	озимые		я р о в ы е					
	пшеница	рожь	пшеница	овесъ	ячмень	гречиха	пр. хлѣба	картофель
	Ч Е Т В Е Р Т Е Й							
въ Кѣльскомъ уѣздѣ и г. Кѣльцахъ . . .	3759	17863	104	17176	8073	536	1701	86959
въ Андреевскомъ уѣздѣ . . .	9744	14165	796	11123	9474	151	3256	67444
„ Волоповскомъ „ . . .	6245	12137	48	7725	5258	210	2275	67119
„ Мѣховскомъ „ . . .	14445	16104	582	19599	15016	—	3666	81710
„ Олькушскомъ „ . . .	4846	15124	216	15352	14875	112	6764	83480
„ Пинчовскомъ „ . . .	10273	13176	168	9705	11239	3	4644	48527
„ Стопницкомъ „ . . .	9592	20930	165	178912	11728	2502	3694	69099
И Т О Г О . . .	58904	109499	2079	98571	75663	1262	23000	504338

С Н Я Т О:

	озимые		яровые					
	пшеница	рожь	пшеница	овесъ	ячмень	гречиха	пр. хлѣба	картофель
	Ч	Е	Т	В	Е	Р	Т	Е
въ Клецкомъ уѣздѣ и г. Кѣльцахъ . . .	14951	62396	416	85212	32116	1608	5103	347828
въ Андреевскомъ уѣздѣ . . .	75895	71804	4167	75668	47817	594	17706	442993
„ Влощовскомъ „ . . .	45534	69041	359	55445	37823	1168	116152	282146
„ Мѣховскомъ „ . . .	97320	100621	3769	153652	103538	—	21879	595881
„ Ольшскомъ „ . . .	23864	72620	1242	96489	105468	285	16121	489590
„ Пичовскомъ „ . . .	71963	85280	794	82214	78859	6	30942	211036
„ Стеницкомъ „ . . .	59707	116671	877	125491	739062	824	26461	465052
И Т О Г О . . .	389234	578433	11624	674171	479527	4486	129827	2834526

Сравнительно съ урожаемъ 1898 г., урожай хлѣбовъ и картофеля въ отчетномъ, представляется въ слѣдующемъ видѣ:

	1898	С А М Ъ 1899	противъ 1898 г. болѣе или меньше.
озимой пшеницы . . .	5,69	6,60	+ 0,91
ржи	5,35	5,28	— 0,07
яровой пшеницы . . .	5,32	5,81	— 0,49
овса	6,95	6,84	— 0,11
ячменя	5,69	6,34	+ 0,65
гречихи	3,81	3,73	— 0,08
пр. яровыхъ хлѣбовъ . . .	5,94	5,64	— 0,30
картофеля	6,86	5,62	— 1,24

Сборъ хлѣбовъ. Урожай озимыхъ хлѣбовъ какъ по умолоту, такъ и по качеству зерна оказался ниже урожая 1898 г. По качеству зерна урожай 1899 г. для нѣкоторыхъ хлѣбовъ оказался малоудовлетворительнымъ, главнымъ образомъ, по причинѣ крайне дождливаго лѣта, вызвавшаго сильное полеганіе хлѣбовъ, нерѣдко во время цвѣтенія или до налива зерна. Изъ озимыхъ хлѣбовъ, вполнѣ удовлетворительно по качеству зерна оказалась рожь, пшеница же, пострадавъ сильнѣе ржи отъ вылеганія, дала зерно ниже средняго (на 16 ф. въ четверти), съ большою примѣсью сора. По той-же причинѣ, а также вѣдствіе неудачной уборки, не вполнѣ удовлетворительнымъ оказалось зерно многихъ яровыхъ хлѣбовъ и въ особенности ячменя. Овесъ далъ среднее, а во многихъ случаяхъ и хорошее зерно, но послѣднее потеряло свой хорошій цвѣтъ во время дождливой уборки; въ частности же, разница въ вѣсѣ четверти овса достигала, въ отдѣльныхъ случаяхъ, 2½—3 пуд. Горохъ получился крайне червивый. Картофель осенью пострадалъ отъ избытка влаги—оказался мелкимъ и мѣстами погнилъ. Озимый рапсъ далъ удовлетворительное зерно.

Погода во время сѣнокоса. Качество собраннаго сѣна. Начало и окончаніе сѣнокоса. Количество собраннаго сѣна. Травы зацвѣли съ весны довольно густо, но зацвѣтъ, вѣдствіе холодовъ и избытка влаги, были приостановлены въ ростѣ и мѣстами были низкорослы. Съ наступленіемъ тепла въ юнѣ травы почти на всѣхъ видахъ сѣнокосовъ замѣтно поправились. Сѣнокосъ производился почти повсемѣстно при крайне неблагоприятныхъ условіяхъ. Къ косовѣ травъ, вѣдствіе постоянныхъ дождей, приступили почти повсемѣстно на двѣ и болѣе недѣли позже обыкновеннаго—въ началѣ юня, причемъ удачнымъ вышло лишь то сѣно, которое было убрано въ теченіи первой трети юня и въ началѣ юля, въ осталь-

ное же время уборкѣ сѣна сильно мѣшали дожди. Вообще сѣнокосъ въ отчетномъ году былъ крайне неудаченъ, такъ какъ сѣно не только потемнѣло, но мѣстами и совершенно сгнило или было снесено водой и загрязнено иломъ и пескомъ. Сборъ сѣна, вслѣдствіе холодной весны и неблагоприятной уборки получился ниже средняго. Что касается клевера, то на низинахъ, а также на болѣе открытых поляхъ, онъ сильно пострадалъ отъ неблагоприятныхъ условий зимы и весны. Лугового и полевого сѣна обоихъ покосовъ собрано въ уѣздахъ:

Кѣлецкомъ	1,346,696 пуд.
Андреевскомъ	1,192,312
Влоцковскомъ	1,388,162
Мѣховскомъ	1,047,967
Олькушскомъ	714,185
Пинчовскомъ	2,855,783
Стопницкомъ	1,989,056
В С Е Г О	10,534,161 пуд.
менѣе чѣмъ въ 1898 г. на	434,947 пуд.

Среднія цѣны на озимые и яровые хлѣба, сѣно и солому, послѣ уборки были слѣдующія:

	пшеница		рожь		ячмень		гречиха		овесъ		горохъ		картофель	сѣна	соломы	
	З А Ч Е Т В Е Р Т Ъ															
	Р У Б Л И И К О П Ъ Й К И															
г. Кѣльцы	9	92	7	50	6	60	—	—	3	90	8	5	2	70	35	25
Кѣлецкій уѣздъ	9	90	7	50	6	50	10	—	4	95	8	50	2	50	40	32
Андреевскій „	10	10	7	70	6	70	5	9	4	90	8	25	2	10	30	20
Влоцковскій „	9	—	6	80	5	40	—	—	4	20	7	50	1	85	35	22
Мѣховскій „	9	32	7	30	5	85	—	—	4	54	8	—	2	43	36	27
Олькушскій „	10	11	8	50	7	—	7	50	5	—	10	—	4	—	40	35
Пинчовскій „	9	39	7	52	6	2	—	—	4	5	8	3	2	32	43	22
Стопницкій „	9	91	6	25	5	15	6	50	4	3	7	16	1	73	40	26
Средняя по всей губерніи	9	45	7	38	6	15	7	27	4	44	8	18	2	45	37	26

Среднія цѣны на хлѣбные продукты, картофель, сѣно и солому нѣсколько понизились:

	З А Ч Е Т В Е Р Т Ъ					
	въ 1898 г.		въ 1899 г.			
пшеницы	10	р. 27	к.	9	р. 45	к.
ржи	7	72		7	38	
ячменя	6	62		6	15	
гречихи	6	52		7	27	
овса	5	17		4	44	
гороха	8	23		8	18	
картофеля	2	6		2	45	
сѣна	—	37		—	37	
соломы	—	26		—	26	

Цѣна сѣна въ отчетномъ году осталась безъ измѣненія.

Цѣны на землю. Продажная цѣна на землю въ среднемъ составляла 141 р. за моргъ, арендная 8 руб., въ общемъ-же продажная цѣна колеблется отъ 75 р. за моргъ во Влоцковскомъ уѣздѣ до 250 руб. въ Пинчовскомъ, арендная 5 руб. во Влоцковскомъ до 10 р. въ Андреевскомъ, Пинчовскомъ и Стопницкомъ.

Огородничество и садоводство не составляют в губернии самостоятельных отраслей хозяйства и существует исключительно для домашних потребностей населения. Общественные сады довольно замѣтны только в Кѣльцахъ. Садоводство нѣсколько выдѣляется также у крестьянъ въ селахъ Вѣлины и Каконицъ Кѣлецкаго уѣзда, Конечно—Влощовскаго, Петковице—Стопницкаго и въ некоторыхъ другихъ, въ имѣніи Кржелевъ Андреевскаго уѣзда. За послѣднее время стремленіе къ заведенію фруктовыхъ садовъ при своихъ избахъ замѣчается среди крестьянъ Влощовскаго уѣзда. Неозначительный, въ общемъ, избытокъ фруктовъ и овощей распродается въ базарные дни въ городахъ, посадахъ и нѣкоторыхъ селахъ. Почти всѣ болѣе или менѣе обширные фруктовые сады обыкновенно сдаются въ аренду евреямъ. Урожай фруктовъ и овощей въ отчетномъ году былъ весьма удовлетворительнымъ.

Воздѣлываніе свѣкловицы. Свекловица, не смотря на благоприятныя условія, въ болѣе значительныхъ размѣрахъ воздѣлывается только въ нѣкоторыхъ мѣстностяхъ Влощовскаго, Мѣховскаго, Пинчовскаго и Стопницкаго уѣздовъ, преимущественно на помѣщичьихъ земляхъ и сбывается на сахарные заводы губернии и за ея предѣлы. Въ Кѣлецкомъ, Андреевскомъ и Олькушскомъ уѣздахъ свекловица воздѣлывается на кормъ для скота и отчасти для домашнихъ надобностей. Въ отчетномъ году свекловицы для потребностей сахарныхъ заводовъ получено 394,683 четверти. Сборъ съ десятины свекловицы достигаетъ 250 корцевъ. Чистаго дохода десятина свекловица дала въ среднемъ 60 руб.

Воздѣлываніе маслбойныхъ растений. Изъ маслбойныхъ растений, точно также во владѣльческихъ хозяйствахъ, сѣется въ незначительныхъ количествахъ сурѣпица и, отчасти, рапсъ и конопля (въ Стопницкомъ уѣздѣ). Обыкновенно съ десятины собирается 5 четвертей сурѣпицы. Въ среднемъ, чистаго дохода съ десятины сурѣпицы получено 47 руб., рапса 50 руб. и конопля 12 руб.

Вредныя наѣкомыя. Во Влощовскомъ уѣздѣ мѣстами на пшеницѣ были замѣчены гессенскія мухи.

Сбытъ сельскохозяйственныхъ продуктовъ производится на ярмаркахъ и базарахъ, бывающихъ въ разныхъ мѣстностяхъ губернии и сосредоточенъ преимущественно въ рукахъ евреевъ.

Кѣмъ производятся полевая работы. Полевая и домашняя сельскохозяйственная работы обыкновенно производятся мѣстными жителями. Горцы изъ австрійской Галиціи не употреблялись.

Наемныя цѣны на земледѣльческій трудъ были слѣдующія:

	П О Д Е Н Н О																	
	Во время посѣвовъ						Во время сѣнокосовъ						Во время жатвы и уборки хлѣбовъ					
	работнику съ лошадейю		работнику пѣшему		работницѣ	работнику съ лошадейю		работнику пѣшему		работницѣ	работнику съ лошадейю		работнику пѣшему	работницѣ				
	р	у	б	л	и	и	к	о	п	ь	й	к	и					
г. Кѣльцы	2	25	—	55	—	35	2	25	—	55	—	35	2	25	—	55	—	35
Кѣлецкій уѣздъ	1	80	—	40	—	25	1	60	—	40	—	30	2	—	—	45	—	35
Андреевскій „	1	50	—	30	—	25	1	45	—	45	—	25	1	70	—	50	—	35
Влощовскій „	1	20	—	20	—	15	1	35	—	47	—	25	1	40	—	50	—	35
Мѣховскій „	1	93	—	34	—	28	1	99	—	52	—	35	2	37	—	56	—	41
Олькушскій „	2	50	—	40	—	35	2	20	—	50	—	40	2	—	—	45	—	45
Пинчовскій „	1	65	—	30	—	22	1	71	—	50	—	31	1	87	—	49	—	35
Стопницкій „	1	50	—	35	—	30	1	20	—	45	—	25	1	50	—	40	—	35
Въ среднемъ	1	79	—	35	—	28	1	72	—	48	—	30	1	88	—	48	—	37

Скотоводство, какъ главная вспомогательная отрасль сельскаго хозяйства, въ смыслъ рабочей силы и средства для удобренія земли, не отличается въ губерніи особымъ развитіемъ; главною причиною тому служатъ недостатокъ хорошихъ и обширныхъ пастбищъ, а также сравнительно небольшой сбытъ скота, количество котораго въ губерніи простиралось въ отчетномъ году до 561,614 головъ, распредѣляясь по уѣздамъ такимъ образомъ:

	Лошадей	Рогатаго скота	Овецъ	Свиней	Козъ	Ословъ	Муловъ	ИТОГО
г. Кѣльцы	477	634	—	154	13	—	—	1278
Кѣлецкій уѣздъ	12824	40122	8768	6602	161	2	2	68481
Андреевскій „	15216	30139	31334	10573	39	5	—	87306
Влощовскій „	14541	32453	22384	10038	33	19	3	79471
Мѣховскій „	22775	42028	11897	14124	262	18	6	91110
Олькушскій „	13578	27998	4845	11479	274	6	—	58180
Пинчовскій „	21676	40086	6921	12484	199	5	11	81381
Стопницкомъ „	21379	53563	7398	11931	82	20	16	94407
И Т О Г О .	122466	267023	93547	77385	1063	75	38	561614

Общее число скота въ отчетномъ году по сравненію съ 1898 г. уменьшилось на 3148 головъ, вслѣдствіе, главнымъ образомъ, вывоза за границу свиней.

Овцеводство въ губерніи съ каждымъ годомъ сокращается:	
такъ въ 1893 г. насчитывалось	144085 гол.
1894	131218
1895	120475
1896	119205
1897	105991
1898	101929
и въ 1899	93547 гол.

Причиною сокращенія овцеводства служатъ развитіе хлѣбопашества, недостатокъ соответственныхъ пастбищъ, крайне ограниченный сбытъ баранины, дорого стоющей уходъ за овцами, отдаленность суконныхъ и шерстопрядильныхъ фабрикъ и связанное съ этимъ обстоятельствомъ пониженіе цѣнъ на шерсть.

Среднія цѣны на скотъ въ отчетномъ году стояли слѣдующія:

	жеребець	жеребець	кобылица	жеребенокъ	быкъ	волъ	корова	теленочекъ	овца	свинья	поросенокъ
г. Кѣльцы	200	120	90	25	80	75	45	3	3	48	3
Кѣлецкій уѣздъ	125	75	65	20	60	50	30	6	3	30	3
Андреевскій „	130	85	75	20	70	55	40	8	3	30	4
Влощовскій „	135	90	70	20	66	65	44	8	3	27	4
Мѣховскій „	165	88	86	21	78	67	46	8	4	19	4
Олькушскій „	100	75	65	20	60	55	45	8	4	30	4
Пинчовскій „	128	77	77	21	69	62	40	8	3	42	4
Стопницкій „	80	50	40	10	50	50	30	7	3	10	2
средняя по губерніи	133	83	71	20	67	60	40	5	3	30	4

Матеріальний бытъ помѣщиковъ и крестьянъ. Матеріальное положеніе помѣщиковъ, не смотря на развитіе полевой культуры, не улучшается, главнымъ образомъ влѣдствіе общей помѣщичьей задолженности, высокихъ цѣнъ на рабочія руки и низкихъ на хлѣбъ. Экономическій бытъ крестьянъ представляется сравнительно въ благопріятномъ видѣ.

ОБЕЗПЕЧЕНІЕ НАРОДНАГО ПРОДОВОЛЬСТВІЯ.

Для обезпеченія народнаго продовольствія на случай неурожая, въ Кѣлецкой губерніи, какъ и вообще во всемъ Привислинскомъ краѣ, не существуетъ какихъ-либо общественныхъ мѣропріятій, какъ то: запасныхъ хлѣбныхъ магазиновъ, продовольственныхъ капиталовъ и пр., обезпеченіе-же народнаго продовольствія находится исключительно въ зависимости отъ степени урожая хлѣбовъ. Отсутствіе организованной системы мѣропріятій на случай неурожая объясняется тѣмъ, что при той степени культуры земли и разнообразіи посѣвовъ, какія практикуются въ краѣ, полные и одновременные неурожаи всѣхъ вообще засѣваемыхъ хлѣбовъ маловѣроятны. Главнымъ продуктомъ народнаго продовольствія служить картофель, урожай котораго обыкновенно бываетъ не ниже самъ шесть; зерновые-же хлѣба служатъ лишь необходимымъ дополненіемъ въ прожитаніи населенія и большей частью поступаютъ въ продажу. Урожай отчетнаго года далъ слѣдующіе результаты:

	посѣяно	собрано	въ излишкѣ
оз. и яр. хлѣбовъ	368,978 четвертей	226,303	1,893,325
картофеля	504,338	2,834,526	2,330,188

Полагая, по принятой нормѣ, на годичное продовольствіе каждаго человѣка, безъ различія пола, возраста и состоянія по 1½ четверти зерноваго хлѣба и по 2½,—картофеля, получимъ, за отчисленіемъ количества хлѣба необходимаго на обмененіе, что населеніе губерніи не только вполне обезпечено до новаго урожая, но даже будетъ имѣть чистаго излишка для сбыта 127,455 четвертей зерноваго хлѣба. Картофеля же нехватитъ на обмененіе 504338 четвертей и 6292 четверти на продовольствіе.

О СОСТОЯНІИ ГОСУДАРСТВЕННЫХЪ ИМУЩЕСТВЪ.

І.

Состояніе экономическихъ имуществъ.

Къ 1 января 1899 г. по Кѣлецкой губерніи находилось государственныхъ имуществъ:

оброчныхъ статей т. е. усадебъ, мельницъ, домовъ, плацевъ, рудокоей и другихъ недвижимостей, сдаваемыхъ во временную аренду, въ числѣ которыхъ заключаются статьи, отданныя горному и почтовому вѣдомствамъ, безъ опредѣленія срока пользованія	246
маіоратовъ, съ которыхъ взимается излишекъ доходовъ	2
проданныхъ казной недвижимостей, по которымъ взимается разсроченными платежами продажный капиталъ	45
и т о г о	293

Извлеченіе доходовъ въ отчетномъ году производилось посредствомъ отдачи

въ аренду на опредѣленные сроки, а равно взиманія безсрочныхъ чиншей и платежей по капиталамъ за продажу или выкупъ имѣній.

Въ 1899 г. отъ государственныхъ имуществъ и оброчныхъ статей поступило дохода:

отъ оброчныхъ статей	9522	р. 68	к. пени 331	р. 56	к.
излишка доходовъ отъ матеріаловъ	242	70	„ 8	51	
отъ продажи и выкупа недвижимыхъ имѣній и статей, а также имуществъ и оброчныхъ статей, поступившихъ въ казну на основаніи Высочайшихъ Указовъ 1864—1865 гг., а также конфискованныхъ имѣній	19393	48	„ 244	29	
возвратъ издержекъ за устройство и передачу маіоратовъ	296	48	„ —	—	
отъ продажи негоднаго имущества	190	32	„ —	—	
			30230	р. 2	к.

Къ 1 января 1900 г. осталось казенныхъ, подушныхъ и конфискованныхъ статей разныхъ наименованій 295

Къ 1 января 1899 г. оставалось невзысканныхъ разнаго рода недоимочныхъ платежей съ экономическихъ имуществъ, главнѣйше за давніе годы:

по оброчнымъ статьямъ	63064	р. 72	к.
„ продажѣ подушныхъ, казенныхъ и конфискованныхъ имѣній	35288	92	
издержекъ за устройство маіоратовъ	1068	40	
и т о г о	99422	р. 4	к.

Къ устраненію этихъ недоимокъ принимаются надлежащія мѣры.

Въ отчетномъ году ни одно изъ имѣній не находилось въ казенной администраціи и таковая въ отчетномъ году вновь учреждаема не была.

Въ 1899 г. новыхъ имуществъ въ продажу не назначалось.

Земли въ казенныхъ и подушныхъ имѣніяхъ и оброчныхъ статьяхъ состояло 2641 дес. 113 саж.

Преобладающая система хозяйства была трехпольная, а въ большихъ имѣніяхъ многопольная, но свѣдѣній о степени урожая зерна и корнеплодовъ не имѣется, потому что арендаторы, по контрактамъ, не обязаны доставлять управленію государственными имуществами подобныхъ статистическихъ данныхъ, равнымъ образомъ не имѣется свѣдѣній о размѣрѣ сборовъ съ казенныхъ земель экономического вѣдомства, которые арендаторы, на основаніи заключенныхъ съ ними контрактовъ, обязаны непосредственно вносить въ такомъ количествѣ, какое на каждый годъ устанавливается надлежащими властями.

II.

КАЗЕННЫЕ ЛѢСА.

Къ 1 января 1900 г. въ Кѣлецкой губерніи состояло казенныхъ лѣсовъ:

Въ Кѣлецкомъ уездѣ:

I разрядовъ единственнаго владѣнія казны	20672,55	десятичь
XIII „ „ горныхъ	32862,7	

XVII разрядовъ маіоратныхъ, состоящихъ подъ надзоромъ		десятигъ
	казенныхъ лѣсничихъ	778, 4
		<hr/> 54313,65

П и н ч о в с к о м ъ.

I	„	единственнаго владѣнія казны	469,25
XVI	„	маіоратныхъ, состоящихъ въ администраціи казны	387, 6
XVII	„	маіоратныхъ, состоящихъ подъ надзоромъ казенныхъ лѣсничихъ	63,75
XXI	„	проданныхъ съ разсрочкою платежа	7,—
			<hr/> 927, 6

С т о п н и ц к о м ъ.

I	„	единственнаго владѣнія казны	5236,25
XVI	„	маіоратныхъ, состоящихъ въ администраціи казны	1451,75
XVII	„	маіоратныхъ, состоящихъ подъ надзоромъ казенныхъ лѣсничихъ	400,—
			<hr/> 7088,—

В л о щ о в с к о м ъ.

I	„	единственнаго владѣнія казны	4379,25
XVI	„	маіоратныхъ, состоящихъ въ администраціи казны	304,75
XVII	„	маіоратныхъ, состоящихъ подъ надзоромъ казенныхъ лѣсничихъ	359,55
			<hr/> 5043,55

М л х о в с к о м ъ.

I	„	единственнаго владѣнія казны	2105, 5
XVII	„	маіоратныхъ, состоящихъ подъ надзоромъ казны	777,10
XIX	„	проданныхъ съ условіемъ веденія въ нихъ правильнаго лѣснаго хозяйства	55,—
			<hr/> 2937, 6

О л ь к у ш с к о м ъ.

I	„	единственнаго владѣнія казны	10066,85
XVII	„	маіоратныхъ, состоящихъ подъ надзоромъ казенныхъ лѣсничихъ	1680,65
XXI	„	подуховныхъ, проданныхъ въ частную собственность съ разсрочкою платежа	32,—
			<hr/> 1179, 75

А н д р е е в с к о м ъ.

I	„	единственнаго владѣнія казны	5700, 9
XVII	„	маіоратныхъ, состоящихъ подъ надзоромъ казенныхъ лѣсничихъ	526,25
XXI	„	подуховныхъ, проданныхъ въ частную собственность съ разсрочкою платежа	20,25
			<hr/> 6247, 4

а всего по Кѣлецкой губерніи 83337, 3
 въ томъ числѣ собственно подъ лѣсами 84885, 5

Въ отчетномъ году въ дачахъ лѣсничествъ Кѣлецкой губерніи:

назначено было лѣса къ отпуску смѣтой:

	десятиль
для сплошной рубки	848,89
„ выборочной „	14021,24
дѣйствительно отпущено:	
сплошной рубки	442,01
выборочной „	13727,67

Въ отчетномъ году по лѣсничествамъ Кѣлецкой губерніи назначено было къ поступленію по смѣтѣ 449935 руб., дѣйствительно-же поступило окладнаго дохода:

по § 21 ст. 8 отъ оброчныхъ статей и казенныхъ зда- ній (лѣсныхъ)	189 р. 68 к.
по § 22 „ лѣсныхъ доходовъ:	
„ 1 отъ продажи лѣса	574956 98
„ 2 за дрова и лѣсъ, отпускаемые горн. завод.	34513 58
„ 4 отъ побочныхъ пользованій	10852 43
„ 5 взыскапія за нарушенія лѣснаго устава	9333 80
по § 27 „ отъ продажи недвижимыхъ имуществъ	2312 90
по § 35 „ разные мелкіе и случайные доходы:	
„ 5 отъ продажи негоднаго и ненужнаго иму- щества	546 70
	632706 р. 7

Кромѣ того, отпущено лѣсныхъ матеріаловъ для казен-
ныхъ и общественныхъ надобностей бесплатно на сумму 19465 р. 90 к.

Денежное поступленіе отъ лѣсовъ за отчетный годъ увеличились противъ 1898 г. на 32759 руб. 21 коп. (не считая бесплатныхъ отпусковъ). Противъ оклада назначеннаго министерствомъ превышеніе лѣснаго дохода оказалось на 182771 руб. 7 коп.

Съ цѣлью предоставленія мѣстному крестьянскому населенію и мѣщанамъ-рольникамъ приобрѣтенія нужныхъ имъ для собственной надобности лѣсныхъ матеріаловъ изъ первыхъ рукъ, казной продано таковыхъ въ м. году, при поштучной продажѣ, 89341 деревьевъ на сумму 83453 руб.

Къ 1 января 1899 г. оставалось недоимокъ 57961 руб. 80 коп.

Къ 1 января 1900 г. остается недоимокъ 59723 р. 97 к., въ томъ числѣ за лѣсонарушенія 8928 руб. 23 коп.

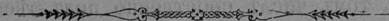
Въ отчетномъ году лѣсныхъ культурныхъ работъ произведено:

собрано сѣмянъ	2438 фунт.
заложено питомниковъ на площади	1795 кв. саж.
засѣяно	5 дес.
засажено	51 д. 264 кв. саж.

Въ отчетномъ году по лѣсничествамъ Кѣлецкой губерніи обнаружено нару-
шеній лѣснаго устава:

по самовольнымъ порубкамъ	5939 случ. на сумму ущерба	3724 р. 72 к.
„ пожарамъ	2 „ „ „ „	65 „ 40 к.
„ незаконной пастьбѣ	1982 „ „ „ „	709 „ 16 к.
в с е г о	7933 „ „ „ „	4499 „ 28 к.

Съ казенныхъ лѣсовъ и лѣсослужебныхъ усадебъ въ отчетномъ году ассиг-
новано гминнаго сбора 10308 руб. 13 коп.




ГОРНОЕ ДѢЛО.

Въ минувшемъ году въ губерніи дѣйствовало 2 казенныхъ желѣзныхъ рудника „Петръ“ и „Далеєвъ“, расположенные въ Кѣлецкомъ уѣздѣ, и 5 группъ рудниковъ находилось въ эксплуатаціи мѣстныхъ горнопромышленниковъ и компаній, а именно: два галмейныхъ—сосновицкаго и франко-русскаго общества, два желѣзныхъ—„Янъ“ и „Эмилія“ и одинъ сѣрный—„Благодать“. Въ рудникахъ „Петръ“ и „Далеєвъ“ въ минувшемъ году добыто 13,170 бадей руды, при общемъ расходѣ 4,233 руб., причѣмъ все количество этой руды отправлено на казенные чугуноплавильные заводы „Реевъ“ и „Мостки“. Общее управленіе рудниками „Петръ“ и „Далеєвъ“ ввѣрено было особому горному инженеру при штейгерѣ и двухъ досмотрщикахъ. Въ работахъ участвовало 55 чел. съ общей платой 3,585 р. Расположенный въ Кѣлецкомъ уѣздѣ реевскій чугуноплавильный и литейный заводъ находился въ дѣйствиі пять мѣсяцевъ. На заводѣ выплавлено 37,304 пудовъ чугуна по заготовительнымъ цѣнамъ 27,157 руб. и отливокъ по казеннымъ и частнымъ нарядамъ 23,848 пуд. на 24,140 руб., а всего на 51,297 руб. При означенномъ производствѣ находились: 1 оберъ-мастеръ, 3 мастера и 83 горнозаводскихъ рабочихъ. Израсходовано на доставку матеріаловъ, плату рабочимъ и содержаніе завода 17,725 руб. На болеславскихъ галмейныхъ рудникахъ, принадлежащихъ обществу каменноугольныхъ копей, рудниковъ и заводовъ въ Сосновицахъ, добыто галмей 471,821 пудъ на 39,160 руб., причѣмъ участвовало 315 рабочихъ. На галмейныхъ рудникахъ „Іосифъ“ и „Улисъ“, арендуемыхъ франко-русскимъ обществомъ, добыто галмей 3,596,242 пуд. на 294,891 руб. при 697 постоянныхъ и 168 вспомогательныхъ рабочихъ. На желѣзномъ рудникѣ „Янъ“, состоящемъ въ арендѣ у Суйковскаго, добыто желѣзной руды 89,230 пуд. на 4,495 руб., причѣмъ находилось 40 рабочихъ—28 постоянныхъ и 12 вспомогательныхъ. На желѣзномъ рудникѣ „Эмилія“, принадлежащемъ А. Вендриховскому, добыто желѣзной руды 35,060 пуд. на 1,806 руб., при 17 постоянныхъ и 4 вспомогательныхъ рабочихъ. На сѣрномъ рудникѣ „Благодать“, въ дер. Чарковахъ, добыто 498,400 пуд. сѣрныхъ рудъ на 14,950 р., причѣмъ работало 110 рабочихъ.

Кромѣ того въ губерніи дѣйствовали: 1) чугуноплавильный заводъ „Красна“, арендуемый Я. Понтовскимъ, гдѣ изъ 421,770 пуд. проплавленныхъ желѣзныхъ рудъ выплавлено 139,003 пуда чугуна въ штыкахъ и отливкахъ на 163,084 руб.; при работѣ было 147 чел.: 134 горнозаводскихъ и 13 вспомогательныхъ. Средняя продажная цѣна чугуна на мѣстѣ была 85—87 коп. за пудъ, 2) механическій заводъ „Бялогонъ“, которымъ заготовлено 6 тыс. пуд. разныхъ отливокъ изъ ваграночной печи, 1,100 пуд. стальныхъ и желѣзныхъ издѣлій и 30 пуд. мѣдныхъ—всего на 8,510 руб. При производствѣ находилось 65 горнорабочихъ и 3) на сѣрномъ заводѣ „Благодать“ обработано 487,200 пуд. сѣрныхъ рудъ на 18,805 руб. Получено сѣры 26,748 пуд. Было 50 рабочихъ: 24 постоянныхъ и 26 вспомогательныхъ. Продажная цѣна сѣры на мѣстѣ была 95 коп. за пудъ.

Изъ мрамора приготовлено на фабрикахъ въ Кѣльцахъ и кустарями въ Хенцинахъ разныхъ издѣлій на 45,300 руб. при работѣ 83 чел. Каменоломень въ губерніи дѣйствовало болѣе 50, въ которыхъ добывался известякъ и мраморъ для выжиганія извести, песчаникъ для построекъ и разныхъ издѣлій, гипсъ для штукатурныхъ работъ, жерновикъ, булыжникъ на постройку дамбъ на р. Вислѣ и т. п.



ФАБРИЧНАЯ И ЗАВОДСКАЯ ПРОМЫШЛЕННОСТЬ.

Фабрично-заводскихъ промышленныхъ заведеній, подчиненныхъ надзору фабричной инспекціи т. е. фабрикъ и заводовъ въ тѣсномъ смыслѣ этого слова въ 1899 г. въ Кѣлецкой губерніи дѣйствовало 103, съ общимъ числомъ рабочихъ въ 4506 человекъ и съ производительностью въ 5,715,699 руб.

Наименованіе про- изводствъ	Число заводовъ	ЧИСЛО РАБОЧИХЪ				ИТОГО			Зарабо- токъ	Произво- дитель- ность за 1899 г.
		взрослыхъ		младолѣт. и подрост.		рабочихъ				
		муж.	жен.	муж.	жен.	муж.	жен.	всего		
<i>а) Обрабатывающіе продук- ты царства минеральнаго.</i>										
Заводовъ чугунно-литейныхъ, железоблательныхъ, про- волочныхъ и винторѣзныхъ	5	347	14	85	5	432	19	451	74404	455548
заводовъ цементныхъ . . .	2	411	17	46	4	457	21	478	65902	364248
„ пороховыхъ . . .	1	50	20	—	—	50	20	70	11334	295670
„ стекляныхъ	3	55	6	62	—	117	6	123	28225	87000
„ кирпич. и изразцов. гипсообжигательныхъ фабр.	8	132	47	21	20	153	67	220	24460	62521
завод. мраморныхъ издѣлій	1	39	—	—	—	39	—	29	7925	13670
ИТОГО .	24	1066	104	216	29	1282	133	1415	215101	1331357
<i>б) Обрабатывающіе продук- ты царства растительнаго.</i>										
заводовъ свеклосахарныхъ .	2	766	255	96	58	862	318	1180	63237	1800000
писчебумажныхъ фабрикъ .	3	382	232	39	70	421	302	723	111624	1019525
заводовъ льсопил. и столяр.	26	574	9	36	—	610	9	619	57273	660391
„ крахмальныхъ . . .	4	55	39	—	—	55	39	94	5987	225602
„ винокур. и ректиф.	24	138	—	—	—	138	—	138	8640	208554
„ мукомольн. мельн.	3	35	—	—	—	35	—	35	5143	169600
„ пивоварен. завод.	2	61	6	—	—	61	6	67	13903	140070
фабрикъ асфальтоваго толя	2	22	—	—	—	22	—	22	1600	21690
„ гильзовыхъ	5	5	5	10	73	15	78	93	3265	18875
„ цикорія	2	18	6	—	2	18	8	26	275	12500
„ веревочныхъ	1	11	3	8	—	19	3	22	1334	7932
тинографій	2	17	—	12	2	29	2	31	4300	7600
заводовъ мятнаго масла . .	1	4	—	—	—	4	—	4	120	3000
ИТОГО .	77	2088	555	201	205	2289	765	3054	276911	4295342
<i>в) Обрабатывающіе продук- ты животнаго царства</i>										
заводовъ кожевенныхъ . . .	1	34	—	—	—	34	—	34	6000	59000
„ мыловаренныхъ	1	3	—	—	—	3	—	3	600	30000
ИТОГО .	2	37	—	—	—	37	—	37	6600	89000
а всего .	103	3191	659	417	234	3608	898	4506	498602	5715699

Въ таблицѣ (а) заведенія распределены по производствамъ съ раздѣленіемъ

ихъ на три группы, а именно: а) обрабатывающія произведенія царства минеральнаго, б) обрабатывающія произведенія растительнаго царства и в) обрабатывающія произведенія животнаго царства, причемъ заведенія каждой группы расположены по размѣрамъ ихъ производительности.

Изъ разсмотрѣннй таблицы (а) можно слѣдять нѣсколько довольно интересныхъ выводовъ.

Первое мѣсто, какъ по числу заведеній и числу занятыхъ въ нихъ рабочихъ, такъ и по производительности, принадлежитъ второй группѣ, т. е. заведеніямъ, обрабатывающимъ произведенія растительнаго царства. Заведенія этой группы составляютъ 75% общаго числа всѣхъ фабрикъ и заводовъ, число занятыхъ въ нихъ рабочихъ—почти 69%, производительность—75,4% общей производительности всѣхъ фабрикъ и заводовъ.

Видное мѣсто въ этой группѣ принадлежитъ свеклосахарному производству, представляемому 2 заводами, съ 1180 рабочими, зарабатывающими 63,237 руб. при производительности заводовъ въ 1,800,000 руб. Затѣмъ идетъ пшечубумажное производство, имѣющее 3 фабрики съ 723 рабочими, зарабатывающими 111,624 руб. при производительности въ 1,019,525 руб., далѣе уже идетъ производство льсопильное, представляемое 26 заведеніями съ 619 рабочими, зарабатывающими 57,283 руб. при производительности въ 660,391 руб.

Второе мѣсто по порядку занимаетъ первая группа, т. е. заведенія, обрабатывающія произведенія царства минеральнаго, число коихъ составляетъ 22,5% общаго числа всѣхъ заведеній, число-же занятыхъ на нихъ рабочихъ около 31%, а производительность составляетъ 23% общей производительности. Въ ряду этихъ заведеній первое мѣсто принадлежитъ заводамъ, занимающимся обработкой металловъ; такихъ заведеній было 5, съ числомъ рабочихъ 451 человекъ, заработавшихъ 74,404 руб. и при производительности въ 455,548 руб. Затѣмъ идутъ цементные заводы въ количествѣ 2, съ числомъ рабочихъ 473 человекъ, получившихъ 65,902 руб. заработка, съ производительностью въ 364,248 руб. Въ настоящее время остраивается третій цементный заводъ, почему можно предполагать, что въ ближайшемъ будущемъ цементное производство займетъ первое мѣсто въ ряду заведеній этой группы.

Наконецъ, 3-я группа, къ которой принадлежатъ заведенія, обрабатывающія произведенія животнаго царства, занимаетъ послѣднее мѣсто, составляя по числу заведеній около 2%, а по производительности только 1,5%.

Хотя вообще Кѣлецкая губернія не принадлежитъ къ числу фабричныхъ губерній, однако изъ разсмотрѣннй таблицы (а) видимъ, что общая производительность фабрикъ и заводовъ подчиненныхъ фабричной инспекціи достигала въ 1899 г. 5,715,699 руб., давая заработокъ 4506 рабочимъ, кои получили въ видѣ заработка съ фабрикъ и заводовъ за годъ почти полъ милліона руб. (498602 р.) что въ среднемъ составляетъ болѣе чѣмъ 110 руб. на человека.

Въ виду того, что изъ 4506 человекъ рабочихъ было только 53 человека иностранныхъ подданныхъ (по точнымъ свѣдѣніямъ), остальная-же часть, за самымъ незначительнымъ исключеніемъ, принадлежитъ къ мѣстному крестьянскому населенію, можно съ большою достовѣрностью сказать, что полученный рабочими съ фабрикъ и заводовъ заработокъ почти въ полномъ размѣрѣ остается въ губерніи и служить къ улучшенію матеріальнаго положенія мѣстнаго населенія.

Рабочій элементъ, какъ уже сказано выше, состоитъ почти исключительно изъ мѣстнаго крестьянскаго населенія, почему и довольствуется сравнительно съ сосѣдними губерніями болѣе низкою заработной платою, которая въ среднемъ составляетъ для взрослыхъ мужчинъ 47,5 коп., а для женщинъ—24,5 коп., для подростковъ—же 26 коп. для мужчинъ и 21,5 коп. для женщинъ, минимумъ-же поденной платы составляетъ 15 коп., что представляетъ заработокъ простой чер-

норабочей на сахарных заводах. Изъ общего числа рабочихъ (4506) взрослыхъ мужчинъ около 70% (3191), а женщинъ около 14,5%, остальные же 15,5% составляютъ подростки и малолѣтніе.

Работой собственно малолѣтнихъ, въ виду стѣснительности закона, ограничивающаго для нихъ рабочій день въ 8 час., тогда какъ для взрослыхъ онъ опредѣленъ въ 11,5 час., большинство крупныхъ заводовъ не пользуется, прибѣгая болѣе къ труду подростковъ. Какъ тѣхъ, такъ и другихъ въ 1899 г. работало 651 человекъ, изъ коихъ малолѣтнихъ было только 83, работающихъ на 5 гильзовыхъ фабрикахъ, остальные же 568 человекъ принадлежали къ подросткамъ въ возрастѣ отъ 15 до 17 лѣтъ.

Чтобы видѣть на сколько Кѣлецкая губернія прогрессируетъ въ промышленномъ отношеніи обратимся къ сравненію данныхъ таблицы (а) съ подобными-же таблицами (в) за 1898 г. Изъ этого сравненія оказывается, что общая сумма производительности, при почти томъ-же количествѣ заведеній (102 въ 1898 г. и 103 въ 1899 г.) увеличилась на 1,200518 руб., что представляетъ увеличеніе болѣе чѣмъ въ 26% противъ 1898 г. Въ тоже время число рабочихъ увеличилось на 744 человекъ, что составляетъ увеличеніе почти на 20% сравнительно съ 1898 г.

Главное увеличеніе производства сравнительно съ 1898 г.

1) заводы свеклосахарные на	481237 руб.
2) писчебумажныхъ фабрики	229150 „
3) цементные заводы	214433 „
4) заводы крахмальные	140642 „
5) „ чугунно-литейные	128423 „

Въ 1898 г. на одно заведеніе приходилось въ среднемъ 37 человекъ рабочихъ, причемъ производительность одного заведенія была 44266 руб., а въ 1899 г. на одно заведеніе приходилось 43 рабочихъ (слишкомъ), а производительность одного заведенія возросла до 55492 руб. т. е. средняя производительность заведенія въ 1899 г. увеличилась болѣе чѣмъ на 25%. При этомъ въ 1899 году одинъ рабочій выработывалъ фабрикатовъ на 1290 руб., а въ 1898 г. только на 1196 руб. т. е. продуктивность рабочаго увеличилась съ 1898 г. на 8,5%.

По мѣстности наиболѣе промышленнымъ остается, какъ и прежде, Олькушскій уѣздъ, въ коемъ имѣется 15 промышленныхъ заведеній съ 1324 рабочими и съ производительностью въ 1,670,593 рубля, затѣмъ г. Кѣльцы и Кѣлецкій уѣздъ, въ коихъ имѣется 25 промышленныхъ заведеній съ числомъ рабочихъ въ 1194 человекъ и съ производительностью въ 1,174,918 руб. Изъ остальныхъ уѣздовъ сравнительно крупныя цифры производительности даютъ также Мѣховскій и Пинчовскій уѣзды, въ каждомъ изъ коихъ находится по одному свеклосахарному заводу.

Для обученія дѣтей рабочихъ въ губерніи существуетъ двѣ школы въ дер. Вербка и Славневъ. Олькушскаго уѣзда, при писчебумажныхъ фабрикахъ того-же названія, принадлежащихъ А. Моэсу. Школы эти содержатся на средства владѣльца и въ нихъ ежегодно обучается около 120 человекъ дѣтей рабочихъ. Съ осени 1900 г. предполагается открытіе школы для дѣтей рабочихъ при заведеніяхъ И. К. Познанскаго въ Незвановицахъ Влоцковскаго уѣзда.

Фабричною инспекціей, кромѣ того принимаются мѣры къ открытію еще нѣсколькихъ школъ для дѣтей рабочихъ (при цементномъ заводѣ въ Ключахъ и при сахарныхъ заводахъ), но дѣло это пока еще въ зародышѣ и едвали въ этомъ году можетъ состояться открытіе этихъ школъ.

Въ губерніи ощущается недостатокъ въ лицахъ, хотя-бы сколько нибудь технически образованныхъ, могущихъ съ знаніемъ дѣла управлять паровой машиной или паровымъ котломъ, почему на многихъ мелкихъ заведеніяхъ не могушихъ

платить большаго содержанія механику, должности эти, конечно съ ущербомъ для дѣла, поручаются лицамъ недостаточно съ нимъ ознакомленнымъ. Поэтому является крайняя необходимость въ открытіи въ губерніи низшихъ техническихъ и ремесленныхъ школъ для образованія механиковъ и слесарей, могущихъ управлять паровой машиной и производить не очень сложныя исправленія испортившихся частей разныхъ болѣе или менѣе простыхъ машинъ и станковъ.

Отсутствіе техническихъ школъ и предприимчивости у мѣстнаго населенія служить однимъ изъ тормозовъ къ болѣе успѣшному развитію промышленности, не смотря на многія благоприятныя въ этомъ отношеніи условія. Къ числу такихъ благоприятныхъ условий для развитія промышленности слѣдуетъ отнести во первыхъ: богатство губерніи разными ископаемыми минералами, какъ-то: гипсовымъ камнемъ, известнякомъ, мраморомъ (хотя и не очень красивымъ), торфомъ, глиной для выдѣлки кирпича; затѣмъ дешевизна рабочихъ рукъ, происходящая отъ густоты населенія (110 человекъ на 1 кв. версту), близость топлива (каменный уголь доставляется изъ Домбровскаго горнаго округа по Ивангородо-Домбровской желѣзной дорогѣ, пересѣкающей губернію почти пополамъ), кромѣ того во многихъ мѣстностяхъ губерніи имѣется торфъ, почти совершенно не эксплуатируемый, въ послѣднее же время найденъ и бурый уголь. Наконецъ, удобство сообщенія, такъ какъ Ивангородо-Домбровская желѣзная дорога съ одной стороны соединяетъ губернію съ Пруссіей, съ другой черезъ Скаржиско и Колошки съ Лодзью и черезъ Ивангородъ съ Варшавой и со всеми внутренними губерніями Россіи.

При такихъ благоприятныхъ условіяхъ можно надѣяться, что въ болѣе или менѣе непродолжительномъ времени Кѣлецкая губернія весьма легко можетъ перейти въ разрядъ промышленныхъ губерній Привислинскаго края.

Т О Р Г О В Л Я.

Лавочная и базарная. Сосредоточена преимущественно въ рукахъ евреевъ, имѣетъ мелочной характеръ и ограничивается сбытомъ ремесленныхъ издѣлій и продуктовъ сельскаго хозяйства. Главнѣйшими предметами базарной торговли служатъ: зерновой хлѣбъ, огородныя овощи, фрукты, яйца, молочные продукты, птица, скотъ, крестьянскія издѣлія и пр. Средній годовыи оборотъ базаровъ достигаетъ 1,629,000 руб.

Ярмарки. Болѣе значительныя ярмарки бываютъ въ п. Андреевѣ: Ивановская—съ 1 по 9 июня и Михайловская—съ 22 по 30 сентября. Лошадей, конской сбруи, обуви, одежды, веревочныхъ издѣлій на Ивановскую ярмарку доставлено на 63,750 руб., а продано на 21,000 руб., а на Михайловскую—доставлено на 66,000 р., а продано на 44,000 р. Въ Кѣльцахъ бываетъ 6 ярмарокъ въ году, ничѣмъ почти не отличающихся отъ обыкновенныхъ базаровъ (по вторникамъ). На ярмарки эти привезено товаровъ на 200,000 р., а продано на 140,000 руб.

Свидѣтельства и билеты на право торговли и промысловъ. Поступленіе за оныя сборовъ. Дополнительный промысловый налогъ. (См. приложенія).

Случаевъ нарушенія положенія о государственномъ промысловомъ налогѣ за 1899 годъ было:

Число нарушеній	Въ томъ числѣ проваденныхъ		Постановлено рѣшеній			Сумма взысканій сверхъ обязат. пошлянъ и сборовъ		
	евреями	прочими	всего	Въ томъ числѣ		Общая сум.	Размѣръ взысканій	
				По коимъ наложены взысканія	Оправдательныхъ		высшаго	нижнаго
651	465	186	576	362	214	620 р. 50 к.	50 р.	10 к.

Случаевъ подвергнутія нарушителей уголовному преслѣдованію не было.

Дѣятельность губернскаго по промысловому налогу присутствія въ отчетномъ году выразилась въ разсмотрѣніи 23 дѣлъ по жалобамъ на рѣшенія Кълецкой казенной палаты о нарушеніи положенія о торговлѣ и промыслахъ, при чемъ изъ состоявшихся по симъ дѣламъ постановленій губернскаго присутствія, 7 постановленій было обжаловано въ Правительствующій Сенатъ. По жалобамъ на рѣшенія казенной палаты о нарушеніи „Положенія о государственномъ промысловомъ налогѣ“ разсмотрѣно присутствіемъ 30 дѣлъ, по двумъ изъ этихъ дѣлъ обжалованы постановленія въ Сенатъ.

Отпускная и вывозная торговля. По отчетамъ расположенныхъ въ губерніи таможенныхъ учреждений, стоимость всѣхъ товаровъ, вывезенныхъ за границу, простиралось въ 1899 г. до суммы 1,467,660 руб. 10 коп.; стоимость привезенныхъ изъ-за границы иностранныхъ товаровъ до 303,136 руб. 77 коп.

Суммы отпуска и привоза между таможенными и таможенными заставами распределяются слѣдующимъ образомъ:

ТАМОЖНИ:	ВЫВОЗЪ	ПРИВОЗЪ
Иголомйская	46,696 р. 95 к.	35,089 р. 37 к.
Корчинская	150,136 —	19,642 96
Михаловицкая	418,506 —	165,401 —
Барацкая	419,401 —	21,070 —
ТАМОЖЕННЫЯ ЗАСТАВЫ:		
Опатовецкая	53,459 —	14,226 2
Ратаевская	271,002 —	24,374 51
Сѣрославицкая	76,588 —	17,386 —
Шицкая	30,857 85	5,936 73
ПЕРЕХОДНЫЙ ПУНКТЪ		
Несуловицкій	995 30	10 18
В СЕГО	1,467,660 р. 10 к.	303,136 р. 77 к.

Транзитомъ (по р. Вислѣ) провезено чрезъ Австрію русскаго каменнаго угля изъ сосновицкихъ копей на 42,162 руб.

Въ отчетномъ году, по сравненію съ 1898 г., вывезено товаровъ менѣе на 307,495 руб. 65 коп., а привезено болѣе на 69,720 руб. 29 коп.

Въ общемъ, вывозъ превысилъ привозъ на 1,164,523 руб. 33 коп.

Главнѣйшими предметами вывоза были: хлѣбъ въ зернѣ, картофель, лѣсъ, кожи, сѣмена свекловицы, сурѣяны, мака, льна и кормовыхъ травъ, птичьи яйца, огородныя овощи, грибы, домашняя птица, коровье масло, сыръ и молоко, мука, отруби, рыба, шкуры, рога, волосъ, перо и пухъ, а привоза: каменный уголь, коксъ, жирная известь, свѣжіе фрукты, минеральныя воды, виноградныя вина, кораллы, шерсть, посуда, череница, сельско-хозяйственныя машины, лѣсъ.

Ремесла и кустарная промышленность. Въ отчетномъ году въ губерніи насчитывалось 10,893 ремесленниковъ (мастеровъ и учениковъ), которые въ цѣломъ отношеніи распредѣлялись по уѣздамъ согласно прилагаемой при семъ вѣдомости. Кустарная промышленность, развитая, главнымъ образомъ, въ Кълецкомъ уѣздѣ, въ которомъ производствомъ бочарныхъ, колесныхъ, гонтовыхъ и корзиночныхъ издѣлій занято 323 чел., вырабатывающихъ въ годъ 5 т. руб. Вообще же кустарными промыслами въ губерніи занято 7,074 чел., вырабатывающихъ въ годъ 90 т. рублей.



ГУБЕРНСКАЯ ДИРЕКЦІЯ ЗЕМСКАГО КРЕДИТНАГО ОБЩЕСТВА.

Въ отчетномъ году Кѣлецкой губернской дирекціей земскаго кредитнаго общества выдано подъ залогъ трехъ необремененныхъ ссудою имѣній ссудъ на 3,650 р. и подъ залогъ 33 заложенныхъ имѣній добавочно ссудъ 389 т. руб. Сумма всѣхъ ссудъ подъ залогъ 685 имѣній составляла 11,544,900 руб. До срока возвращено частями или сплошн ссудъ на 208,900 руб. Срочные платежи отъ выданныхъ новыхъ и добавочныхъ ссудъ составляли 14,632 руб. 50 коп., а отъ всѣхъ ссудъ 676,336 руб. 37 коп. За невзносъ въ срокъ платежей назначено въ продажу 246 имѣній и осталось отъ 1898 года 104. До срока были удовлетворены недоимки по 146 имѣніямъ. Продано съ публичныхъ торговъ 4 имѣнія, а по 110—срокъ продажи къ 1 января 1900 г. еще не наступилъ.

ДВИЖЕНІЕ НАСЕЛЕНІЯ.

Въ Кѣлецкой губерніи къ 1 января 1899 г. жителей, записанныхъ къ книги постоянного и непостояннаго народонаселенія, числилось 914,611 душъ обоого пола, изъ коихъ мужчинъ 456,075, женщинъ 458,536.

Жителей, записанныхъ въ книгахъ постоянного населенія къ 1 января 1899 г. числилось 848,208 душъ обоого пола, изъ коихъ 420,279 мужчинъ и 427,929 женщинъ.

По таблицамъ, доставленнымъ лицами, ведущими акты гражданского состоянія, родилось 34,043 души обоого пола, въ томъ числѣ мальчиковъ 17,617 и дѣвочекъ 16,426.

Въ общемъ числѣ родившихся было:

законнорожденныхъ (въ городахъ	2,127
	„ уѣздахъ	31,188
		<u>33,315</u>
незаконнорожденныхъ (въ городахъ	75
	„ уѣздахъ	653
		<u>728</u>

Число родившихся законнорожденныхъ и незаконнорожденныхъ особо по городамъ и особо по уѣздамъ распредѣляется такъ:

Города:	законнорожденныхъ	незаконнорожденныхъ
Кѣльцы	760	44
Хенцины	277	7
Мѣховъ	81	—
Олькушъ	154	8
Пивчовъ	314	6
Дзялошице	237	2
Хмѣльнякъ	304	8
	<u>2,127</u>	<u>75</u>
Уѣзды:		
Кѣлецкій	4,864	86
Андреевскій	3,401	91
Влощовскій	3,161	60

Мѣховскій	5,155	134
Олькушскій	5,171	86
Пинчовскій	4,025	98
Стопницкій	5,411	98
	<hr/>	
	31,188	653

По сравненію съ 1898 г. число родившихся въ 1899 г. увеличилось на 3,396 чел. Число незаконныхъ рожденій уменьшилось на 71.

Умрешіе. Въ теченіи отчетнаго года умерло 17,853 души, изъ нихъ мужчинъ 8,770 и женщинъ 9,083.

Число умершихъ по сравненію съ минувшимъ годомъ увеличилось на 842.

Естественный приростъ населенія. Перевѣсъ числа родившихся надъ умершими составилъ 16,190 человекъ, изъ коихъ мужчинъ 8,847, женщинъ 7,343.

Прибыль эта по городамъ и уѣздамъ распредѣляется слѣдующимъ образомъ:

Города:	мужчинъ	женщинъ	обоихъ пола
Кѣльцы	60	45	105
Хенцины	105	80	185
Мѣховъ	11	26	37
Олькушъ	28	48	76
Пинчовъ	103	95	198
Дзялошице	80	34	114
Хмѣльникъ	104	90	194
	<hr/>		
итого въ городахъ	491	418	909
Уѣзды:			
Кѣлецкій	1,136	969	2,105
Андреевскій	854	792	1,716
Влощовскій	767	595	1,362
Мѣховскій	1,703	1,360	3,063
Олькушскій	1,374	1,229	2,603
Пинчовскій	1,100	858	1,958
Стопницкій	1,352	1,122	2,474
	<hr/>		
итого въ уѣздахъ	7,945	7,336	15,281
	<hr/>		
всего въ губерніи	8,436	7,754	16,190

Въ процентномъ отношеніи смертность и естественный приростъ населенія въ губерніи выразились слѣдующими цифрами:

	смертность на 100 человекъ	рождаемость
въ городахъ	1,9	3,2
„ уѣздахъ	1,9	3,6

Распределение родившихся по вѣроисповѣданіямъ:

Вѣроисповѣдныя группы	Р О Д И Л О С Ь					
	Законнорожденныхъ			Незаконнорожденныхъ		
	мужчинъ	женщинъ	обоего пола	мужчинъ	женщинъ	обоего пола
Православныхъ	32	35	67	—	1	1
Католиковъ	15314	14687	30000	344	345	689
Протестантовъ	33	43	75	—	—	—
Евреевъ	1769	1402	3171	20	18	38
Итого	17148	16166	33115	364	364	728
	всего 34043					

Распределение умершихъ по вѣроисповѣданіямъ:

Православныхъ	20	11	31
Католиковъ	8,148	8,498	16,646
Протестантовъ	17	17	34
Евреевъ	585	557	1,142
Итого	8,770	9,083	17,853

Браковъ въ отчетномъ году было заключено 6,695, изъ нихъ между городскими жителями 587 и сельскими 6,117.

Число браковъ по сравненіи съ минувшимъ годомъ увеличилось на 522.

По вѣроисповѣданіямъ браки распредѣлялись:

Православныхъ	10
Католиковъ	5,913
Протестантовъ	17
Евреевъ	755

Къ 1 января 1900 г. въ Кѣлецкой губерніи числилось населенія:

Постояннаго: $\frac{865,906 \text{ душъ}}{\text{мужчинъ } 429,724; \text{ женщинъ } 436,182.}$

Непостояннаго: $\frac{68,686 \text{ душъ}}{\text{мужчинъ } 36,889; \text{ женщинъ } 31,797.}$

Такимъ образомъ общее число населенія, какъ постояннаго, такъ и непостояннаго, составляло:

Всего $\frac{934,592 \text{ душъ}}{\text{мужчинъ } 466,613; \text{ женщинъ } 467,979.}$

Распределение постоянного и непостоянного населения, внесенного въ списки, по городамъ и уѣздамъ представляется такимъ образомъ:

Города:	Постояннаго населенія			Непостояннаго населенія			В С Е Г О
	мужчинъ	женщинъ	обоего пола	мужчинъ	женщинъ	обоего пола	обоего пола
Кѣльцы	6546	7416	13962	4245	4940	9185	23147
Хенцины	4250	4500	8750	185	174	359	9109
Мѣховъ	1332	1518	2850	479	468	947	3797
Олькушъ	1778	1875	3653	595	685	1280	4933
Пинчовъ	3950	3851	7801	730	1235	1965	9766
Дзялошице	3321	3228	6549	113	123	236	6785
Хмѣльницъ	4413	4490	8903	393	503	896	9799
итого по гор.	25590	26878	52468	6740	8128	14868	67336
У ѣ з д ы:							
Кѣлецкій	64106	66291	130397	3024	2306	5330	135727
Андреевскій	41665	42059	83724	4415	3015	7430	91154
Влощовскій	44147	44051	88198	2694	2402	5096	93294
Мѣховскій	62665	63098	125763	7229	6693	13919	139682
Олькушскій	64686	65255	129941	4496	2179	6675	136616
Пинчовскій	56166	57004	113170	4035	3940	7975	121145
Стопницкій	70699	71546	142245	4259	3134	7393	149638
итого по уѣз.	404134	409304	813438	30149	23669	53818	867256
всего по губер.	429724	436182	865906	36889	31797	68686	934592

П о в ѣ р о и с п о в д а н і я м ъ:

Города:	П О С Т О Я Н Н А Г О									
	Православныхъ		Католиковъ		Протестантовъ		Евреевъ		Другихъ исповѣданій	
	муж.	жен.	муж.	жен.	муж.	жен.	муж.	жен.	муж.	жен.
Кѣльцы	209	184	4709	5463	78	77	1550	1692	—	—
Хенцины	6	6	991	1113	1	—	3252	3381	—	—
Мѣховъ	9	6	936	1075	—	—	337	437	—	—
Олькушъ	25	20	718	713	1	2	1034	1140	—	—
Пинчовъ	35	36	1270	1300	2	1	2643	2514	—	—
Дзялошице	—	2	414	414	2	2	2902	2810	—	—
Хмѣльницъ	2	4	599	670	—	—	3812	3816	—	—
итого по гор.	286	258	9687	10748	84	82	15523	15790	—	—
У ѣ з д ы:										
Кѣлецкій	90	80	59021	61334	546	582	4449	4295	—	—
Андреевскій	24	14	37825	38297	14	4	3802	3745	—	—
Влощовскій	12	16	38540	38638	306	307	5289	5090	—	—
Мѣховскій	47	33	60936	61448	5	5	1677	1612	—	—
Олькушскій	39	24	29204	58914	16	14	5427	6303	—	—
Пинчовскій	43	38	52965	23904	5	3	3153	3059	—	—
Стопницкій	49	41	62321	63300	520	405	7809	7803	—	—
итого по уѣз.	304	246	370812	375834	1412	1317	31606	31907	—	—
всего по губер.	590	505	380499	386582	1496	1399	47139	47697	—	—

мужчинъ 429,724

женщинъ 436,182

В С С Е Г О 865,906

Города:	Н Е П О С Т О Я Н Н А Г О									
	Православныхъ		Католиковъ		Протестантовъ		Евреевъ		Другихъ исповѣданій	
	муж.	жен.	муж.	жен.	муж.	жен.	муж.	жен.	муж.	жен.
Кѣльцы	272	398	2694	3070	38	45	1235	1427	6	—
Хенцины	10	7	77	76	2	4	90	87	—	—
Мѣховъ	26	17	231	270	—	—	22	181	—	—
Олькушъ	24	19	169	184	5	7	397	475	—	—
Пинчовъ	51	56	122	126	—	—	557	1053	—	—
Дзялошице	8	6	40	52	—	—	65	65	—	—
Хмѣльникъ	9	5	168	159	—	—	216	339	—	—
итого по гор.	400	508	3501	3937	45	56	2788	3627	6	—
У ѣ з д ы:										
Кѣлецкій	60	33	2272	1646	45	36	647	591	—	—
Андреевскій	77	61	3378	2100	26	28	934	826	—	—
Влоцковскій	45	37	2083	1736	91	95	469	526	6	8
Мѣховскій	68	92	6237	5690	3	3	918	908	—	—
Олькушскій	135	71	3340	1575	22	26	999	507	—	—
Пинчовскій	50	31	3363	9343	2	1	620	565	—	—
Столицкій	79	66	3544	2550	12	12	629	506	—	—
итого по уѣз.	509	391	24217	18640	201	201	5216	4429	—	—
всего по губер.	909	899	27718	22577	246	257	8004	8065	12	8

мужчинъ 36,889
женщинъ 31,797
всего 68,686

П о с о с л о в і я м ѣ:

Города:	П О С Т О Я Н Н А Г О							
	Дворянъ		Духовнаго званія		Мѣщанъ		Крестьянъ	
	муж.	жен.	муж.	жен.	муж.	жен.	муж.	жен.
Кѣльцы	460	730	22	6	4024	4709	2010	1971
Хенцины	21	18	3	3	3763	3871	463	608
Мѣховъ	16	13	—	—	1316	1505	—	—
Олькушъ	18	29	2	—	1626	1772	132	74
Пинчовъ	71	68	4	—	3866	3773	9	10
Дзялошице	7	8	1	—	3275	3180	38	40
Хмѣльникъ	10	12	1	—	4324	4416	78	62
итого по гор.	633	878	33	9	22194	23226	2730	2765
У ѣ з д ы:								
Кѣлецкій	121	81	25	4	227	72	63733	66134
Андреевскій	191	206	20	—	6017	6079	35437	35774
Влоцковскій	95	92	—	—	8462	8223	35590	35736
Мѣховскій	297	301	33	—	5536	5621	56799	57176
Олькушскій	148	134	39	6	10338	11028	54161	54087
Пинчовскій	283	256	37	—	4699	4664	51147	52084
Столицкій	170	173	31	—	12250	12258	58248	59115
итого по уѣз.	1305	1243	185	10	47529	47945	357845	360106
всего по губер.	1938	2121	218	19	69723	71171	357845	362871

мужчинъ 429,724
женщинъ 436,182
итого 865,906

Города:	Н Е П О С Т О Я Н Н А Г О							
	Д в о р я н ь		Д у х о в н а г о з в а н і я		М ѣ щ а н ь		К р е с т ь я н ь	
	муж.	жен.	муж.	жен.	муж.	жен.	муж.	жен.
Клявцы	411	472	25	9	1646	2065	2163	2394
Хенцины	6	5	—	—	103	108	76	61
Мѣховъ	46	33	3	—	430	435	—	—
Олькушъ	19	27	—	—	497	554	79	104
Пинчовъ	42	44	—	—	580	1019	108	172
Дзялошице	5	3	—	—	78	79	30	41
Хмѣльницъ	8	10	—	—	244	363	141	130
итого по гор.	537	594	28	9	3573	4623	2597	2902
У ѣ з д ы :								
Клявцкій	46	72	—	—	410	423	2568	1811
Андреевскій	62	69	15	—	818	704	3514	2242
Влошовскій	29	23	33	—	579	537	2053	1842
Мѣховскій	149	159	7	—	978	884	6092	5650
Олькушскій	58	60	2	—	1349	576	3087	1543
Пинчовскій	54	48	5	—	672	687	3304	3205
Стопницкій	62	60	14	6	858	675	3325	2393
итого по уѣз.	466	491	76	6	5664	4484	23943	18636
всего по губер.	1003	1085	104	15	9242	9109	26540	21588
					мужчинъ	36,889		
					женщинъ	31,797		
					ИТОГО	68,686		

По занимаемому губерніей пространству (8,418½ кв. верстъ), народонаселеніе распределено съ среднею плотностью по 111 чел. на 1 кв. версту.

Весь приростъ населенія, какъ постояннаго, такъ и непостояннаго, получившійся отъ перевѣса числа родившихся надъ умершими, равнялся въ отчетномъ году 16190 чел., сравнительно съ прошлымъ годомъ болѣе на 579.

Изъ 865,906 чел., записанныхъ въ книги *постояннаго* населенія губерніи къ концу отчетнаго года состояло на лицо 714,500 душъ обоюго пола, такъ какъ:

на военной службѣ находилось	9,674
въ др. мѣстностяхъ края	100,265
„ имперіи	2,667
заграницей	773
неизвѣстно гдѣ	4,460
всего находилось въ отлучкѣ	117,839

Непостояннаго населенія, за исключеніемъ войскъ, къ концу отчетнаго года числилось 68,686 чел. обоюго пола. Въ теченіи года прибыло на жительство:

изъ другихъ мѣстностей края, имперіи и заграницы	38,732
выѣхало изъ губерніи	40,059

состоить на лицо къ 1 января 1900 г. 67,359 чел. обоюго пола.

Въ теченіи отчетнаго года изъ иностранныхъ подданныхъ, проживающихъ въ губерніи, приняло русское подданство 49 чел.

Православную вѣру приняло 7 чел.

Изъ числа жителей губерніи отправлено въ Сибирь на поселеніе 16 чел.

Въ теченіи года случаевъ рожденія двойней было 137, тройней и подкидышей 6.

Выдано жителямъ губерніи въ 1899 г. годовыхъ, полугодовыхъ и кратковременныхъ паспортовъ и билетовъ на отлучку въ разныя мѣста Привислинскаго края 91,394.

Кромѣ того изъ Канцеляріи губернатора выдано паспортовъ:

въ имперію	2,008
заграницу	429
и видовъ на жительство иностранцамъ	1,072



III. Подати и повинности.

ОКЛАДНЫЕ СБОРЫ.

Къ 1 января 1899 г. оставалось недоимокъ прежнихъ лѣтъ:

Окладныхъ податей и др. сборовъ		103,644	р. 27 к.
Въ теченіи 1899 г. должно было поступить		343,434	94
		447,079	21

Причислено въ теченіи года:	(недоимокъ	32,814	69
	(оклада	430,981	72
		753,796	41

Исключено:	(недоимокъ	5,529	3
	(оклада	62,504	28
		68,033	31

Взыскано:	(недоимокъ	42,446	82
	(оклада	693,549	58
		735,996	40

Затѣмъ къ 1 января 1900 г. осталось	(недоимокъ	88,483	11
	(оклада	18,362	80
		106,845	91

Сумма недоимокъ окладныхъ податей и сборовъ по сравненію съ прошлымъ 1898 г. увеличилось на 3,201 руб. 64 к.

По статьямъ взысканій, по вѣдомствамъ министерства внутреннихъ дѣлъ, финансовъ, юстиціи и государственнаго контроля къ 1 января 1899 г. было въ недоимкѣ		116,541	51
Въ отчетномъ году подлежало взысканію		41,563	42
		158,104	93

Въ теченіи года вновь причислено:	(недоимокъ	67,936	41
	(оклада	63,660	42
		131,596	83

Исключено:	(недоимокъ	13,378	74
	(оклада	990	46
		14,369	20

Взыскано:	(недоимокъ	45,974	70
	(оклада	87,919	39
		133,894	9

Осталось къ 1 января 1900 года:	(недоимокъ	125,124	48
	(оклада	16,313	99
		<u>141,438</u>	р. 47 к.

Сумма недоимокъ по вышеприведеннымъ статьямъ взысканій увеличилась по сравнению съ 1898 г. на 24,896 р. 96 к., общая же сумма недоимокъ всѣхъ казенныхъ податей и сборовъ (248,284 р. 38 коп.) увеличилась противъ прошлогодней на 28,098 р. 60 коп.

ТРАНСПОРТНЫЙ СБОРЪ.

Транспортный сборъ поступаетъ въ губернское казначейство и числится по смѣтѣ министерства внутреннихъ дѣлъ. Количество транспортного сбора опредѣляется ежегодно по числу городскихъ и сельскихъ дымовъ; основаніемъ же къ исчисленію служить норма, назначаемая ежегодно министерствомъ внутреннихъ дѣлъ.

На 1899 г. было назначено по 19 к. съ cadaго городского и сельскаго дыма, подлежащаго обложенію симъ сборомъ.

По составленному росписанію, транспортный сборъ съ жителей Кѣлецкой губерніи опредѣленъ по числу 103,542 дымовъ въ 19,672 руб. 98 коп.

Такимъ образомъ въ отчетномъ году слѣдовало къ поступленію:

оклада	19,672	р. 98 к.
недоимокъ прежнихъ лѣтъ	150	25
итого	<u>19,823</u>	23

Въ счетъ сего поступило:

оклада	19,623	31
недоимокъ прежнихъ лѣтъ	29	59
исключено	1	14
итого	<u>19,654</u>	р. 4 к.

Затѣмъ къ 1 января 1900 г. осталось въ недоимкѣ 169 руб. 19 коп.

Изъ этого сбора по смѣтѣ 1899 г. министерства внутреннихъ дѣлъ на расходы по арестантской части Кѣлецкой губерніи назначено 10,400 руб., изъ коихъ расходовано на:

содержаніе арестантовъ	1,896	р. 26 к.
уплату конвоирамъ	4,985	86
наемъ подводъ	1,332	90
отправленіе на родину нижнихъ чиновъ, уволенныхъ изъ земской стражи	439	62
канцелярскіе и другіе мелочные расходы	833	10
наемъ двухъ добавочныхъ сторожей при кѣлецкомъ полицейскомъ арестѣ	240	—
итого	<u>10,227</u>	р. 74 к.

СТРАХОВОЙ.

На основаніи Высочайше утвержденного 20 іюля 1870 г. положенія о взаимномъ губернскомъ страхованіи стросній отъ огня, страховой сборъ производится со всѣхъ недвижимостей подлежащихъ обязательному застрахованію и взимается со страхователей по тарифу.

Цѣнность застрахованныхъ отъ огня строеній въ губерніи простиралась къ 1 января 1899 г. на сумму 36,650,960 р.

въ томъ числѣ:

по городамъ	3,659,250 р.
„ посадамъ	4,320,800
„ селеніямъ	28,670,910

Затѣмъ къ 1 января 1900 г. вѣдѣствіе прибыли застрахованія, цѣнность зданій увеличилась до 37,493,300.

а именно:

по городамъ	3,771,880 р.
„ посадамъ	4,445,400
„ селеніямъ	29,276,020

Состояніе фондовъ:

На основаніи общей суммы застрахованія, въ отчетномъ году подлежало къ поступленію по разкладкѣ:

нормального страхового сбора по тарифу	249,215 р.	27 к.
добавочнаго сбора съ нормальной премии за прежніе годы отъ вновь прибывшихъ строеній	16,327	59
итого	265,542	86
дополнительнаго общаго страхового сбора въ размѣ- рѣ 25% отъ нормальной премии	62,353	64
случайныхъ доходовъ	6,603	51
недоимокъ страхового сбора за прежніе годы	15,533	19
итого въ отчетномъ году подлежало къ поступленію	350,053	20
причислено къ этому поступленію сверхъ оклада	92	29
всего	350,145	49

Въ счетъ этой суммы въ отчетномъ году поступило:

внесено въ казначейства	332,082	34(*)
сложено со счетовъ	202	60
итого	332,284	94

Затѣмъ осталось въ недоимкѣ къ 1 января 1900 г. 17,860 55

въ томъ числѣ:

а) страховыхъ премій	12,514	40
б) случайныхъ доходовъ	5,346	15

(*) Примѣчаніе. Въ суммѣ 332,082 р. 34 к. значится поступившее сверхъ оклада въ счетъ будущихъ платежей сумма 92 р. 29 коп.

Расходъ страховыхъ суммъ:

на уплату вознагражденій за сгорѣвшія строенія	258,815	р. 53 к.
въ пособіе казнѣ и на содержаніе чиновъ, служащихъ по страховой части	17,874	65
случайные расходы составляли	6,410	50
возвращено ненадлежаще уплаченныхъ страх. премій	59	16
итого	283,159	84

Состояніе наличнаго капитала:

Къ 1 января 1899 г. оставалось наличности въ казнач.	71,922	83
Въ отчет. г. поступило въ счетъ росписанныхъ сборовъ	332,082	34
итого въ наличности было	404,005	17
Въ теченіи 1899 г. уплачено изъ страхов. суммъ вообще	288,159	84
Затѣмъ къ 1 января 1899 г. оставалось наличности	120,845	33
Причисливъ къ этой суммѣ недоимки	17,860	55
Активное состояніе имущества составляетъ	278,000	98
в) находившійся на храненіи запасный страховой капиталь, не считая отъ онаго наросшихъ про- центовъ съ 1889 года.	135,563	83
г) подлежащія къ возврату изъ казны, заимооб- разно отпущенные изъ запаснаго капитала на расходы по борьбѣ съ холерною эпидеміей	3,731	27

Вышеозначенное активное состояніе капитала страховаго учрежденія къ кон-
цу отчетнаго года обременяли:

вознагражденія, за убытки причиненные пожарами, уже разсмотрѣнные, но по разнымъ прич. не уплачен.	69,336	99
вознагражденія, за пожарные убытки окончательно еще не разсмотрѣнные	74,550	60
расходы по управленію и на разныя случайныя по- требности	193	50
на покрытіе отпущенной государственнымъ банкомъ изъ запаснаго капитала заимообразно суммы	26,630	83
итого	170,711	92

Къ 1 января 1900 чистая прибыль составляла сумму 107,289 р. 6 к.

Оборотъ суммъ страховаго желѣзно-ссуднаго капитала губ. правленія. Къ 1
января 1899 г. состояло капитала 160 р. 49 к., а именно: долга за чиновника-
ми 126 р. 94 к., и наличностью въ губ. казн. 33 р. 55 к. Въ теченіи 1899 г.
ссудъ выдаваемо не было. Поступило на пополненіе ссудъ 75 р. 31 к. Затѣмъ
къ 1 января 1900 г. оставалось въ долгу 51 р. 58 коп.



Сборъ по застрахованію отъ чумы рогатаго скота.

Сборъ этотъ по губерніи въ м. г. взимался по $\frac{1}{2}$ к. со штуки рогатаго
скота, котораго подлежало обложенію 236,066 шт. Всего сбора съ остаткомъ
отъ 1898 г. и случайными поступленіями было къ 1 января текущаго года 2,070
р. 59 к., изъ коей израсходовано на увеличеніе средствъ ветеринарнаго управ-
ленія мин. внутр. дѣлъ 436 р. 20 к., поупку набора для сверхштатнаго ветери-
нара въ п. Стопницѣ 40 р., удовлетвореніе сверхштатныхъ ветеринаровъ прогов-
ными деньгами за поѣздки по дѣламъ службы 1,293 р. 30 к., канцелярскіе расхо-
ды 206 р. 30 к., клейменіе и карантинное отправленныхъ за границу свиней
30 р. и осталось 64 р. 79 к. Вознагражденіе за убиваемый для пресѣченія чу-
мы скота было опредѣлено въ слѣдующемъ размѣрѣ: за быка и вола по 60 р.,
корову 40, штуку яловаго скота 30 и теленка 10. Согласно приведенной нор-
мѣ стоимость всего скота въ губерніи въ 1899 г. составила 9,718,910 руб.



Д О Р О Ж Н Ы Й С Б О Р Ъ .

Губернскаго дорожнаго сбора слѣдовало къ поступленію въ отчетномъ году:

недоимокъ прежнихъ лѣтъ	3,371	р. 99 к.
оклада отчетнаго года	81,095	74
причислено отъ измѣненій оклада	987	69
случайныхъ доходовъ	40	59
и то го	85,496	1
въ теченіи отчетнаго года поступило	83,349	47
сложено со счетовъ и исключено	47	27
и то го	83,396	74
осталось въ недоимкѣ	2,099	27
въ томъ числѣ: недоимокъ прежнихъ лѣтъ	809	10
оклада 1899 года	1,290	17
Сравнительно съ 1898 г. въ недоимкѣ оставалось менѣе на	1,272	72

Кромѣ того въ пользу губернскаго дорожнаго сбора поступило 10% съ уплачиваемыхъ въ казну пошлинъ за промышленныя свидѣтельства, а также пособій отъ казны взамѣнъ дохода съ патентовъ на заводы и заведенія для выдѣлки и продажи питей

17,842 85
101,192 32

Изъ означенной суммы 101,192 р. 32 к. и оставшихся къ 1 января 1899 г. 17,196 р. 91 к., итого 118,389 р. 23 к., произведено было расходовъ на сумму 96,515 р. 93 к.


Въ томъ числѣ:

на жалованье дорожной прислугѣ и квартирное довольствіе дорожнымъ сторожамъ	11,040	79
за постройку шоссе, а также ремонтъ губернскихъ дорогъ и мостовъ въ 1898 и 1899 гг.	85,461	96
на уплату страховой преміи съ 2-хъ дорожныхъ казармъ возвращено переплаченнаго 10% дорожнаго сбора	6	8
Затѣмъ къ 1 января 1900 г. осталось въ наличности дорожнаго сбора	7	10
	21,873	30

По уѣздамъ расходы губернскаго дорожнаго сбора распредѣлялись слѣдующимъ образомъ:

	Израсходовано		Отношеніе къ общей суммѣ расходовъ
	Руб.	Коп.	
Андреевскій	9897	19	11,6%
Влоцковскій	8039	24	9,4
Кѣлецкій	16934	58	19,8
Мѣховскій	25349	49	29,6
Олькшескій	7094	64	8,3
Пинчовскій	5911	18	6,9
Стопницкій	12235	64	14,3

Такимъ образомъ оказывается, что наибольшія потребности въ благоустройствѣ губернскихъ дорогъ представлялъ уѣздъ Мѣховскій, а наименьшія Пинчовскій.



КВАРТИРНЫЙ.

Квартирный сборъ Высочайше утвержденнымъ 29 мая 1899 г. мѣнѣемъ Государственного Совѣта отъменяемъ съ обращеніемъ всѣхъ производившихся изъ средствъ сего сбора расходовъ на счетъ Государственного Казначейства. Затѣмъ состоявшіе по этому сбору къ 1 января 1899 года остатки и недоимки на основаніи приведеннаго закона зачислены въ общіе ресурсы государственнаго казначейства.

По случаю упраздненія означеннаго сбора на расходы по квартирному довольствію войскъ и лицъ гражданского вѣдомства, имѣющихъ на это довольствіе право, открыты въ вѣдѣніи губернскаго начальства по смѣтамъ подлежащихъ министерствъ и главныхъ управленій кредиты, а именно:

1) по смѣтѣ главнаго интендантскаго управленія на удовлетвореніе жителей вознагражденіемъ за отводъ квартиръ для военныхъ и жандармскихъ чиновъ, за наемъ казармъ и содержаніе казенныхъ казарменныхъ зданій и 2) по смѣтѣ министерства внутреннихъ дѣлъ, на квартирное довольствіе уѣзднымъ начальникамъ, земской стражѣ, чинамъ крестьянскихъ учреждений и на административныя издержки.

Г М И Н Н Ы Е.

Разверстка всѣхъ гминныхъ сборовъ въ губерніи производится по числу морговъ владѣемой плательщиками удобной земли за исключеніемъ самостоятельныхъ посадскихъ гминъ, въ коихъ распределеніе этихъ сборовъ производится по числу владѣльцевъ недвижимыхъ собственности.

Въ отчетномъ году гминные сборы простирались до 351,653 руб. 88 коп., распределяясь по уѣздамъ слѣдующимъ образомъ.

	На содержаніе гминныхъ управленій				На содержаніе гминныхъ				Расходы обязательныя въ силу правительственныхъ распоряженій		Расходы установленныя гминными сходами			
	личный составъ	канцелярскія и др. надобности	наемъ помѣщеній		судовъ		начальныхъ училищъ		—	—	—	—		
			р	у	б	л	и	ц					к	о
г. Кѣльцы	10880	—	930	—	250	—	1248	27	300	—	759	89	—	—
Кѣлецкій уѣздъ	11235	81	7293	40	112	—	3012	85	1881	24	5553	50	11441	73
Андреевскій	8111	18	4110	23	200	—	2134	10	6622	79	2425	71	4576	72
Влощовскій	7824	66	2205	70	166	50	2466	23	5124	85	3774	37	9253	72
Мѣховскій	17064	59	6572	12	225	40	3295	64	27406	37	8325	55	24757	62
Олькушскій	12812	80	6549	50	1619	79	4390	2	6365	22	7757	59	5560	51
Пинчовскій	12298	76	3820	60	515	—	4162	55	18055	71	4821	94	15909	40
Стопницкій	12850	—	7033	61	219	55	2482	47	14949	64	5988	44	26464	83
Всего	93077	80	38515	16	3308	24	23192	13	80705	82	39406	99	97964	53

367,170 руб. 67 коп.

Въ общемъ сумма гминныхъ сборовъ въ 1899 г. увеличилась по сравненію съ 1898 г. на 14,516 руб. 79 коп.

Въ частности-же сборъ на содержаніе гминныхъ судовъ въ Олькушскомъ уѣздѣ уменьшился на 49 р. 34 к. въ виду повышенія страховой оцѣнки промышленныхъ заведеній.

Сборъ-же на содержаніе училищъ въ Стопницкомъ уѣздѣ увеличился на 327 р. 21 к. по причинѣ ремонта училищъ, а въ Олькушскомъ уменьшился на 496 р. 47 к. въ виду того, что въ 1899 г. менѣе израсходовано на починку и постройку училищныхъ зданій.

ГОРОДСКІЕ ДОХОДЫ И РАСХОДЫ.

Состояніе доходовъ и расходовъ 7-ми городовъ губерніи представлялось въ отчетномъ году въ слѣдующемъ положеніи:

Слѣдовало къ поступленію:	(доходовъ)	149,426	р. 71	к.
	(недоимокъ)	26,188	98	
		<u>175,615</u>	69	
Поступило:	(доходовъ)	94,630	65	
	(недоимокъ)	18,120	93	
		<u>112,751</u>	58	
Недовзыскано:	(доходовъ)	54,796	6	
	(недоимокъ)	7,968	5	
		<u>62,764</u>	11	
Расходовъ изъ городскихъ суммъ было произведено		105,196	98	

Перевышка расходовъ надъ доходами выполнена изъ остатковъ прежнихъ лѣтъ.

Источники доходовъ въ отчетномъ году оставались прежніе.

Статьи городскихъ расходовъ, какъ и въ предыдущіе годы, составляли: содержаніе мѣстъ и лицъ городского управленія, содержаніе городскихъ имуществъ, благотворительныхъ заведеній, благоустройство городовъ и пр.

На благоустройство городовъ въ отчетномъ году было издержано всего 41,735 руб. 72 коп., въ томъ числѣ:

г. Кѣльцамъ	26,583	р. 87	к.
Хенцинамъ	3,160	15	
Пинчову	950	71	
Хмѣльнику	458	96	
Мѣхову	591	15	
Олькушу	9,770	93	
Дзялошицамъ	219	95	
	<u>41,735</u>	72	

Къ 1 января 1899 г. въ Варшавской копторѣ государственнаго банка хранилось капитала 131489 р. 47 коп.

Въ теченіи 1899 г. отъ взносовъ городскихъ кассъ, отъ причисленія процентовъ за 1898 г. на капиталы тѣхъ же кассъ и сбереженій отъ покупки новыхъ взаменъ тиражированныхъ процентныхъ бумагъ, прибыло по городскимъ кассамъ:

по Кѣлецкой	6,480	48
Хенцинской	585	92
Мѣховской	1,660	60
Олькушской	2,700	34
Пинчовской	45	87
Дзялошицкой	482	86
Хмѣльнической	1,441	77
	<u>144,897</u>	31

Вытребовано для городскихъ кассъ:

Кѣлецкой	12,074	96
Олькушской	3,004	—
Пинчовской	492	59
Хенцинской	2,593	16
Дзялошицкой	2,800	70
Итого	<u>20,465</u>	41

Затѣмъ къ 1 января 1900 г. имѣется капитала 123,931 руб. 90 коп., который распредѣляется слѣдующимъ образомъ:

Наименованіе городовъ	С У М М А							
	Капиталовъ постоянныхъ (неприкосновенныхъ)			Запасныхъ капиталовъ			В С Е Г О	
	% бумагами	наличными деньгами		% бумагами	наличными деньгами			
	Р у б л и и к о п е й к и							
г. Кѣльцы	2400	201	57	25800	384	56	28786	13
Хенцины	—	—	—	5100	53	16	5153	16
Мѣховъ	—	—	—	7900	307	40	8207	40
Олькушъ	23950	1092	76	47600	276	25	72919	1
Пинчовъ	1300	113	32	—	6	42	1419	74
Дзялошице	—	—	—	1700	887	92	2587	92
Хмѣльницъ	—	—	—	4700	158	54	4858	54
ВСЕГО	27650	1407	65	92800	2074	25	123931	90

А К Ц И З Н Ы Е.

Въ теченіе отчетнаго года поступило акциза: съ винокурныхъ заводовъ 2,267 р. 92 к., отъ продажи казеннаго вина 990,875 р. 87 к., итого 993,143 р. 79 к., а учтено 894,533 р. 58 к., съ уксуса поступило 41 р. 13 к., съ пива 39,948 р. 60 к., а учтено 40,044 р.; съ дрожжей поступило 60 р.; съ меда поступило и учтено 704 р. 50 к.; кромѣ того, отъ казенной продажи питей 748,735 р. 97 к., и отъ продажи питей частныхъ фирмъ чрезъ казенное управленіе комиссіоннаго сбора 434 р. 24 к. Патентнаго сбора поступило 8,715 р. 66 к. и случайныхъ доходовъ 2,100 р. 63 к. Всего поступило питейнаго дохода 1,044,714 р. 31 к. Сахарнаго дохода поступило: акциза 326,780 р. 7 к., патентнаго сбора 3,949 р. 78 к., итого 330,729 р. 85., а учтено 434,854 р. 4 к. Табачнаго дохода за бандероли, акцизные патенты, разкурочныя марки и штрафныя деньги 20,373 р. 78 к. и дохода съ зажигательныхъ спичекъ 40 р. 60 коп.

ОТПРАВЛЕНІЕ НАТУРАЛЬНЫХЪ ПОВИННОСТЕЙ.

К в а р т и р н о й.

Въ отчетномъ году квартиры въ натурѣ были отводимы по городамъ, посадамъ и селеніямъ на основаніи Высочайше утвержденнаго 31 мая 1868 г. квартирнаго положенія и Высочайше утвержденнаго 2 мая 1886 г. мѣнія Государственнаго Совѣта для войскъ, чиновъ земской стражи, жандармскаго управленія, продовольственнаго магазина, а также для лицъ, служащихъ въ учрежденіяхъ по крестьянскимъ дѣламъ.

Въ 1899 г. войска расквартированы были въ слѣдующихъ мѣстностяхъ губеріи: въ г. Кѣльцахъ—штабъ 14 кавалерійской дивизіи, командиръ 1-й бригады той-же дивизіи, 5 и 6 стрѣлковыя полки и управленіе 14-го конно-артиллерійскаго

дивизиона; въ Андреевскомъ уѣздѣ—въ д. Окса 23-я конно-артиллерійская батарея; въ Стопницкомъ уѣздѣ—въ д. Тарноскала и Грабовецѣ 21 конно-артиллерійская батарея, въ д. Бронино одинъ эскадронъ 41-го драгунскаго Ямбургскаго полка и въ д. Видухова одинъ эскадронъ того-же полка по 1 октября 1899 г.; въ Мѣховскомъ уѣздѣ—въ г. Мѣховѣ—штабъ и двѣ сотни 14 Донскаго казачьяго полка по 16 октября 1899 г. и въ п. Сломникахъ одна сотня того-же полка по тому же времени; въ Олькушскомъ уѣздѣ—въ п. Пилицѣ и на фольв. Заржече двѣ сотни того-же полка по 16 ноября 1899 г.; съ того-же числа названный полкъ переведенъ на постоянныя квартиры въ г. Вендинѣ Петроковской губерніи; въ Пинчовскомъ уѣздѣ—въ г. Пинчовѣ—штабъ и 4 эскадрона 41-го драгунскаго Ямбургскаго полка и сверхъ сего одинъ эскадронъ того-же полка, переведенный изъ д. Видухова съ 1 октября 1899 года.

Въ отчетномъ году пользовались квартирами въ натурѣ или взамѣнъ ихъ квартирными деньгами: генераловъ 2, штабъ-офицеровъ 81 и оберъ-офицеровъ 193.

Нижнихъ чиновъ войскъ и гражданскихъ учреждений размѣщено было въ казармахъ и у частныхъ лицъ 5031 человекъ.

Въ 1899 г. казарменныя помѣщенія на счетъ казны возводимы не были.

Изъ суммъ, назначенныхъ по смѣтамъ: а) главнаго интенданскаго управленія 1899 г. (§ 5 ст. 13) выдано домовладѣльцамъ за отводъ и наемъ квартиръ и казарменныхъ помѣщеній для воинскихъ и жандармскихъ чиновъ, на основаніи Высочайше утвержденнаго 2 мая 1886 г. мнѣнія Государственнаго Совѣта, а равно на содержаніе казенныхъ казармъ за 1899 г. всего 31,555 р. 38 коп. и б) по смѣтѣ министерства внутреннихъ дѣлъ 1899 г. раходовано за потребность того-же года, а именно:

1) по § 19 ст. 2 на квартирное довольствіе земской стражи и уѣздныхъ начальниковъ	4,659 р. 43 к.
2) по § 20 ст. 1 на такое-же довольствіе чинамъ крестьянскихъ учреждений	2,168 10
и 3) по § 29 ст. 3 на административныя издержки, т. е. на заготовку квартирныхъ бланковъ	83 20
итого	6910 73

Сверхъ сего изъ суммъ, назначенныхъ по смѣтѣ главнаго инженернаго управленія 1899 г. (§ 5 ст. 1), израсходовано за отводъ и наемъ помѣщеній для полковыхъ заведеній и другихъ воинскихъ учреждений, полковыхъ лазаретовъ и учреждений отдѣльнаго корпуса жандармовъ, а равно плацевъ для учений войскъ, лагернаго сбора и т. п. за тотъ же 1899 г. 19,790 руб. 82 коп.

П о д в о д н о й.

Поставленныя жителями подводы, согласно повинности, подраздѣляются на платныя и бесплатныя.

Платныя подводы, на основаніи правилъ, утвержденныхъ б. совѣтомъ управленія 22 апрѣля 1853 г., поставляются для войскъ, а также для пѣшихъ чиновъ земской стражи, въ случаѣ экстренной надобности за плату по 2 коп. съ лошади и вереты.

Кромѣ того, платными подводами, съ уплатой почтовыхъ прогоновъ, пользуются чины акцизнаго вѣдомства и крестьянскихъ учреждений при разъѣздахъ по дѣламъ службы (постан. б. учред. комит.).

Платныхъ подводъ въ отчетномъ году было поставлено 9,493—менѣе 1898 г. на 15,005.

Безплатныя подводы предоставляются на проѣздъ: 1) врачамъ, при командировкахъ ихъ въ гмины для привитія оспы; 2) нижнимъ чинамъ корпуса жандармовъ, при разъѣздахъ ихъ по дѣламъ службы и 3) неимущимъ больнымъ, отправляемымъ изъ гминъ въ больницы.

Безплатныхъ подводъ было поставлено населеніемъ пуберніи 6,442—болѣе 1898 г. на 670.

Размѣръ подводной повинности, въ натурѣ и деньгами, по уѣздамъ распредѣляется такимъ образомъ:

	Упложено деньгами		Поставлено подводъ въ натурѣ	
	Руб.	Коп.	платныхъ	безплатныхъ
г. Кѣльцы	38	4	216	286
Кѣлецкій уѣздъ	1404	—	2201	643
Андреевскій	1861	25	1666	1305
Влоцковскій	1301	75	1025	223
Мѣховскій	5175	13	2254	508
Олькушскій	2554	3	980	1786
Пинчовскій	5626	84	1188	1087
Стопницкій	5186	30	463	604
и то го	23147	76	9493	6442

Неравномѣрность распредѣленія подводной повинности по уѣздамъ зависитъ отъ мѣстныхъ условий, между которыми особенное значеніе имѣютъ направленіе этапныхъ линій и передвиженіе войскъ.

Д о р о ж н о й.

Согласно Высочайшаго Указа 19 іюля 1870 л. повинность эта обязательна для всѣхъ сельскихъ жителей и обращается на поддержаніе дорогъ 2 и 3 разрядовъ, причѣмъ содержаніе дорогъ 2 разряда составляетъ общественную гминную повинность, а содержаніе дорогъ 3—лежитъ на обязанности сельскихъ обществъ и отдѣльныхъ домовладѣльцевъ, черезъ земли коихъ дороги эти пролегаютъ.

Дорожная повинность въ нѣкоторыхъ гминахъ исполняется въ натурѣ, въ другихъ—переведена на деньги.

Размѣръ ея въ 1899 г. составлялъ 71,319 пѣшихъ и 16,235 конныхъ дней, кромѣ того издержано на ремонтъ дорогъ посредствомъ наемныхъ рабочихъ 8,700 руб. 97 коп.

По каждому уѣзду въ отдѣльности повинность эта распредѣлялась такимъ образомъ:

	Д Н Е Й		Издержано деньгами	
	пѣшихъ	конныхъ	руб.	коп.
г. Кѣльцы	200	78	—	—
Кѣлецкій уѣздъ	11400	1873	400	25
Андреевскій	6303	1464	138	45
Влоцковскій	5321	2318	83	40
Мѣховскій	13388	2365	2458	81
Олькушскій	12546	4036	—	—
Пинчовскій	13325	1677	2713	88
Стопницкій	8836	2424	2906	18
и то го	71319	16235	8700	97

В о и н с к о й.

Выполненіе воинской повинности въ призывъ 1899 г. дало слѣдующіе результаты: по разверсткѣ назначено было къ приему—2,125 чел. Для пополненія этого числа состояло—7,820 чел., въ числѣ которыхъ было имѣвшихъ право на льготу по семейному положенію 1 разряда—1,261 чел., 2 разр.—1,046 чел. и 3 разр.—410 чел. Принято въ войска 2,114, въ недоборѣ осталось 6 христіанъ и 5 евреевъ. Въ числѣ принятыхъ заключалось: имѣвшихъ право на льготу III разряда 56 чел., II—62 и I—8 чел.; по состоянію: женатыхъ 172 чел.; по образованію: окончившихъ курсъ въ учебныхъ заведеніяхъ—11 чел., умѣющихъ читать и писать или только читать 525 чел. и неграмотныхъ 1,578 чел.; по соловіямъ: по происхожденію: русскихъ 3 поляковъ—1,809, нѣмцевъ 3 и евреевъ 299 чел.

Зачислено въ ратники ополченія I разряда—1,295, 2-го—2,256, признано совсѣмъ неспособными 542, не явилось къ освидѣтельствуванію—214 чел.


Расходовъ по призыву и приему на службу и на содержаніе уѣздныхъ присутствій въ теченіе отчетнаго года произведено: по отправленію призывныхъ въ губернской городъ для переосвидѣтельствванія и въ лечебныя заведенія на испытаніе и по содержанію этихъ лицъ въ лечебныхъ заведеніяхъ—1,290 руб. 33 коп.; на путевое, квартирное и порціонное довольствіе военного члена, медиковъ и военного приемщика—1,749 руб. 13 коп.; на содержаніе лицъ, завѣдывающихъ дѣлопроизводствомъ уѣздныхъ присутствій—4,200 руб., канцелярскіе расходы—2,125 руб., на наемъ помѣщеній для присутствій, ихъ меблировку, отопленіе и освѣщеніе—1,012 руб., всего 10,372 руб. 16 коп., кои отпускаются отъ казны.

Распредѣленіе призывныхъ и выполненіе повинности по уѣздамъ выяснило слѣдующія данныя:

У ѣ з д ы :	числилось по спискамъ	принято въ войска	зачислено въ ратники ополченія		признано неспособ- ными	неяви- лось
			I разр.	II разр.		
Андреевскій .	707	204	147	173	75	28
Влощовскій .	819	228	85	271	58	14
Кѣлецкій .	1,342	368	240	381	81	65
Мѣховскій .	1,215	318	218	377	131	25
Олькушскій .	1,306	321	12	459	116	10
Пинчовскій .	1,082	302	266	264	44	35
Стопницкій .	1,349	373	327	331	37	87
и т о г о .	7,820	2,114	1,295	2,256	542	214

При осмотрѣ принятыхъ оказалось, что наибольшее число, именно 552 и 613 чел. имѣло роста 2 арш. 4 вер. и 2 ар. 5 вер., 401 чел. имѣло—2 арш. 6 вер., 613 чел.—2 ар. 5 вер., 552 чел.—2 ар. 4 вер., 255 чел.—2 ар. 3 вер. и 61 чел.—2 ар. 2½ вер., не принято по недостаточному росту 35 чел.

Изъ непринятыхъ по болѣзни большею частью страдали: слѣпотю 35 чел., несовершенной подвижностью и недѣятельностью большихъ суставовъ и застарѣлыми вывихами 36 чел., нѣмотою и глухотою 15 чел. и грыжой 28.



III. Общественное благоустройство и благочиніе.

КАЗЕННЫЯ И ОБЩЕСТВЕННЫЯ ЗДАНІЯ.

Въ Кѣльцахъ имѣется 13 казенныхъ зданій, 5 въ пользованіе православнаго и католическаго духовенствъ, 8 институтскихъ и 8 городскихъ, а всего 36. На ремонтъ нѣкоторыхъ изъ этихъ зданій израсходовано: военнаго лазарета 900 р., окружнаго суда и ипотечнаго отдѣленія 88, мужской гимназіи 1517, женской 352, почтовой конторы 60, усадьбы дѣснаго 950 и городскихъ зданій на средства городской кассы 1713 р., а всего 5580 руб.

Въ Андреевскомъ уѣздѣ казенныхъ зданій имѣется 8, ремонта каковымъ въ м. г. не производилось. Въ с. Оксѣ построены новыя приходскія хозяйственныя строенія, вмѣсто сгорѣвшихъ, на 1045 р., изъ коихъ 779 пополнены прихожанами и 266—изъ страховаго вознагражденія. Въ с. Венглевинѣ на средства прихожанъ произведена перестройка и починка приходскихъ зданій на 315 р.

Во Влоцковскомъ у. казенныхъ и городскихъ зданій не имѣется, а только 100 общественныхъ зданій, а именно—13 для гминныхъ управленій, 16—начальныхъ училищъ, 28—костеловъ, 31—приходскихъ домовъ, 7—домовъ призрѣнія, 5—синагогъ. Въ с. Конечно на средства прихожанъ (2824 р.) расширенъ приходскій костель. Въ с. Кучковѣ на починку приходскаго дома и постройку дома для органиста израсходовано 939 р. 15 к., изъ коихъ 390 изъ страховаго вознагражденія, а прочія—на средства прихожанъ. Въ с. Иржондзѣ на постройку новаго дома для органиста израсходовано на средства прихожанъ 1856 р. 51 к. Въ с. Слупѣ на постройку каменной ограды вокругъ кладбища израсходовано на средства прихожанъ 299 р. 41 к., а всего на помянутыя работы израсход. 5919 р. 14 к.

Въ Кѣлецкомъ уѣздѣ, въ г. Хенчинахъ на ремонтъ 2 казенныхъ зданій израсходовано изъ тюремныхъ средствъ 1700 р., на ремонтъ 4 городскихъ зданій изъ казны 93 р. 58 к., а изъ городскихъ суммъ 447 р. 71 к. и приходскихъ зданій (изъ гминныхъ общественныхъ суммъ) 1080 р. Расходъ по ремонту Вѣлинскаго этапнаго дома производится губернскимъ правленіемъ.

Въ Мѣховскомъ у. казенныхъ зданій имѣется 17—3 въ г. Мѣховѣ, 6 въ посадахъ и 8 въ уѣздѣ. Городскихъ зданій имѣется 4 (въ г. Мѣховѣ).

Въ Олькушскомъ у. казенныхъ, общественныхъ и училищныхъ зданій было 193, въ томъ числѣ: казенныхъ и городскихъ 53, общественныхъ 139, изъ нихъ въ Олькушѣ 14, а въ посадахъ и деревняхъ 179. Изъ числа казенныхъ и общественныхъ зданій р.-к. костеловъ и монастырей было 44 и еврейскихъ синагогъ 4. Начатая въ 1896 г. постройка новаго р.-к. костела еще не окончена.

Въ Пинчовскомъ у. имѣется: б. норбертанскій монастырь, въ которомъ помѣщается штабъ и разныя заведенія 41 драг. ямбургскаго п.; въ 1899 г. на ремонтъ этого зданія израсходовано изъ казны 1333 р. Ремонтъ приходскихъ зданій въ с. Гуры обошелся прихожанамъ въ 2000 р. и ремонтъ костела въ с. Соколина 832 р. 77 коп.

Въ Стопницкомъ у. казенныхъ зданій имѣется 25 и 1 городское.

Приходскихъ церквей и молитвенныхъ домовъ всѣхъ исповѣданій въ 1899 г. состояло:

Православнаго: въ Кѣльцахъ, соборъ и церковь 6 стрѣлковаго полка 2, въ Кѣлецкомъ исправительномъ отдѣленіи (на горѣ Св. Креста) 1, въ п. Бускъ, Стопницкаго уѣзда 1, въ г. Мѣховѣ 1 и въ г. Пинчовѣ (41 драг. ямбургскаго полка) 1, всего 6.

Римско-католическаго: 316—костеловъ приходскихъ 220, филиальныхъ и помонастырскихъ 12, каплицъ 76, штатныхъ мужскихъ монастырей 3, штатныхъ женскихъ монастырей 3, женскихъ обителей 2.

Евангелическо-аугсбургскаго 1 кирха въ г. Кѣльяхъ.

Евагелическо-реформатскаго 1 кирха въ с. Сельцѣ, Стопницкаго уѣзда.

Еврейскихъ 90—синагогъ (божницъ) 24 и молитвенныхъ домовъ 66.

При большинствѣ христіанскихъ храмовъ имѣются дома для помѣщенія духовенства и прислуги.

Общественныхъ зданій, училищныхъ домовъ, зданій гминныхъ управленій и пр. въ губерніи находится 470; исправленіе и перестройки производятся на средства владѣющихъ этими зданіями обществъ.

На постройку и починку костеловъ, молитвенныхъ домовъ и приходскихъ зданій въ отчетномъ году израсходовано 29,694 руб. 29 коп., а именно въ

Кѣлецкомъ уѣздѣ	1,040	р. 16 к.
Пинчовскомъ	1,132	77
Стопницкомъ	17,044	73
Влощовскомъ	5,918	55
Олькушскомъ	2,875	43
Андреевскомъ	1,693	65
и то го	29,694	29

На пополненіе этихъ расходовъ: 462 р. отпущено отъ казны, 1,058 р. обращено приходскихъ суммъ, хранившихся въ Радомскомъ отдѣленіи государственнаго банка и 27,784 р. 29 к., собрано съ прихожанъ по разкладкѣ на основаніи приходскихъ сходовъ и 390 р. получено страховаго вознагражденія за сторѣвшія приходскія строенія.

Библиотеки. Въ Кѣльцахъ существуетъ 4 частныя при книжныхъ магазинахъ, 1 казенная при мужской гимназіи, 1 каз. при женской гимн. и 1 при правленіи общественнаго собранія и 2 при чайныхъ попеч. о нар. трезв., а всего 9 библиотекъ. Изъ нихъ первые 4 доступны для публики, 2 казенныя для учащихся и учащихся обѣихъ гимназій, библи. при общ. собраніи для членовъ собранія и 2 послѣднія для народа. Всѣ эти библиотеки располагаютъ разными литературными и научными сочиненіями на русскомъ, польскомъ, французскомъ, нѣмецкомъ и латинскомъ языкахъ въ числѣ 31,996 томовъ.

Въ Андреевскомъ уѣздѣ имѣется 4 библиотеки: 1 при Андреевской учител. семинаріи—для учащихся и учащихся семинаріи, 2 бесплатныхъ народныхъ русско-польскихъ при гминныхъ управленіяхъ въ п. Малогощѣ и с. Сендзисевѣ и 1 такая-же при Андреевской чайной-столовой попечительства о народ. трезв.

Во Влощовскомъ уѣздѣ имѣется 12 бесплатныхъ народныхъ библиотекъ: 2 въ п. Влощова—при гминномъ управленіи и при чайной-столовой поп. о народ. трезв., п. Куржелевѣ, 2 въ п. Лелевѣ при гминномъ управ. и при чайной-стол., п. Сецеминѣ, 2 въ п. Шекодинахъ—при гм. управ. и при чайной-столов. и въ с. Олешно, Хржонстовѣ и Незнановицахъ.

Въ Кѣлецкомъ уѣздѣ—12—4 бесплатныхъ народ. библиотеки: въ с. Бѣлинахъ, Невахлевѣ, Сендзисевѣ и Моравицѣ и 8 попеч. о народ. трезв. при чай-

ныхъ въ г. Хенцинахъ, пп. Бодзентинъ, Далешацахъ и Слудъ-Новой и сс. Лопушнѣ и Сухедневѣ.

Мѣховскомъ у. 4—въ сс. Козловѣ и Слабошовѣ и 2 при народныхъ чайныхъ въ г. Мѣховѣ и п. Сломникахъ.

Въ Олькушскомъ у. 3—въ п. Жарновцѣ, с. Миногѣ и при писчебумажной фабрикѣ въ д. Вербкѣ—для рабочихъ этой фабрики.

Въ Пинчовскомъ у. 12—1 при Пинчовской мужской прогимнази, пришкольная въ д. Казимержѣ, пригминныя въ сс. Хробжѣ и Ведржиковицахъ, въ с. Кщоновѣ, Злотѣ и Вельгусѣ, 2 при народныхъ чайныхъ въ Пинчовѣ и Санцгневѣ и попеч. о народ. трезв. въ пп. Вислицѣ, Кошицахъ и Опатовцѣ.

Въ Стопницкомъ у.—въ п. Бускѣ на время лечебнаго сезона при минеральномъ заведеніи (450 том.), въ п. Стопницѣ Н. Загленичной (300 т.), въ д. Сольцѣ при минеральныхъ водахъ на время лечебнаго сезона (180 т.), 3 народныхъ библиотеки при Малешовскомъ, Тучемскомъ и Зборовскомъ гминныхъ управленіяхъ и 2 при народныхъ чайныхъ въ Стопницѣ и Хмѣльникѣ.

Театровъ въ губ. имѣется 2 (Кѣльцахъ и Мѣховѣ), общественныхъ собраній и клубовъ 5, фотографическихъ заведеній 4, частныхъ страховыхъ агентовъ 30 и бань 31.

Изъ числа 35 бань: 4 находится въ Кѣльцахъ (стрѣлковъ, частнаго лица, военнаго лазарета и тюремная); въ Кѣлецкомъ уѣздѣ имѣется баня при исправительномъ арестантскомъ отдѣленіи (на горѣ Св. Креста) и 30 бань еврейскихъ, такъ называемыхъ „миквъ“ въ городахъ и посадахъ.



Строительное дѣло представлялось въ 1899 г. въ слѣдующимъ видѣ. Разрѣшено постройкою разнаго рода зданій:

Название городов и уѣздовъ	Число разрѣшенныхъ построекъ				Въ томъ числѣ	
	казенныхъ	общественныхъ	частныхъ	промышленныхъ	каменныхъ	деревянныхъ
г. Кѣльцы	—	2	85	6	58	35
Кѣлецкій у.	—	—	2	2	3	1
Пинчовскій	—	1	12	2	13	2
Андреевскій	—	—	—	2	2	—
Олькушскій	—	—	2	3	5	—
Мѣховскій	—	1	1	—	2	—
Влощовскій	—	—	2	7	6	3
Стопницкій	—	—	1	1	1	1
итого по губерніи	—	4	105	23	90	42

Примѣчаніе. Кромѣ показанныхъ строеній послѣдовало 28 разрѣшеній на внутреннія и наружныя починки и мелкія передѣлки частныхъ строеній и на установку паровыхъ котловъ на заводахъ.

ДОРОГИ, МОСТЫ И ПЕРЕВОЗЫ.

Въ предѣлахъ Кѣлецкой губерніи проходитъ ивангородо-домбровская желѣзная дорога по одному направленію: отъ станціи Скаржиско до ст. Стржемшице на разстояніи 176 верстъ.

Шоссированныя губернскія перворазрядныя дороги пролегають на протяженіи 176 верстъ	356 вер.	25 саж.
Грунтовыя на	51	140
всего на	416	165

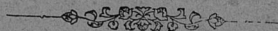
Мостовъ на губернскихъ дорогахъ I разряда состояло 579, въ томъ числѣ:

Тарифныхъ	На дорогахъ	
	шоссейныхъ	грунтовыхъ
II класса	1	—
III „	3	3
IV „	5	2
нетарифныхъ	488	77
	497	82

Казенныхъ перевозовъ въ губерніи нѣтъ.

На содержаніе и ремонтъ шоссейныхъ дорогъ и мостовъ израсходовано въ отчетномъ году 85,461 руб. 96 коп.

Черезъ р. Вислу имѣется 2 частныхъ перевода въ с. Ратае Стопниц. у., одинъ содержится владѣльцемъ им. Пацановъ, а другой обществомъ п. Корчина.



ПОЧТЫ, ТЕЛЕГРАФЫ И ТЕЛЕФОНЫ.

Въ 1899 г. въ губерніи находились слѣдующія почтово-телеграфныя учрежденія.

Почтово-телеграфныхъ конторъ:	(III класса	1
	(V „	1
	(VI „	3
Почтово-телеграфныхъ отдѣленій		10
Почтовыхъ отдѣленій		19
Телеграфныхъ „		3
Телефонныхъ „		2
Въ учрежденіяхъ этихъ состояло:	(чиновниковъ	72
	(почталоновъ	49
	(конно-почтовыхъ станцій	17
На почтовыхъ станц. содержалось:	(лошадей	78
	(почтарей	43
Отпущено лошадей въ гонь:	(подъ почты	20,889
	(профъжающихъ	125
Протяженіе почтовыхъ трактовъ:	(желѣзнодорожныхъ	181
	(шоссейныхъ	301
	(грунтовыхъ	294
По означеннымъ путямъ въ теченіи года пройдено почтами:	(по желѣзнымъ дорогамъ	132,130
	(„ шоссейнымъ	182,231
	(„ грунтовымъ	126,079

пересылка корреспонденции, неоплаченной штемпелем или марками	6,572	р. 66 к.
периодическія изданія	435	8
страхованіе	3,667	1
рописки въ пріемъ на почту корреспонденціи	3,661	40
коммисіонныя за корреспонденцію съ налог. платеж.	107	6
сборы съ проезжающихъ на почтовыхъ лошадяхъ	27	50
сборы за передачу телеграф. депешъ	26,511	41
разныя доходы	130	89
всего	115,506	8

б) расходъ.

содержаніе личнаго состава	37,026	—
хозяйственныя расходы	11,738	—
прогоны за возку почтъ и эстафетъ	19,227	—
леченіе нижнихъ служителей	81	96
ремонтъ телеграфныхъ линий и проводовъ	2,681	94
распространеніе телеграфныхъ линий	1,072	73
пересылка телеграфной корреспонденціи	1,134	46
приплата за содержаніе лошадей по недовыручкѣ до опредѣленныхъ нормъ дохода отъ прогоновъ	2,261	7
разныя расходы	35	—
всего	75,258	16

Затѣмъ чистый доходъ почтово-телеграфнаго вѣдомства составлялъ 40,247 р. 92 к.

НАРОДНАЯ ПРАВСТВЕННОСТЬ.

Всѣхъ преступленій въ 1899 г. было совершено	25,202
По этимъ преступленіямъ осуждено	20,857
въ томъ числѣ:	
(мужчинъ	17,294
(женщинъ	3,563
	<u>20,857</u>

Число осужденныхъ мужчинъ составляетъ 79,93, а женщинъ 20,01 общаго числа осужденныхъ.

Указанное общее число преступленій и осужденныхъ распредѣляется по округамъ Кѣлецкаго окружнаго суда и судебно-мировымъ—слѣдующимъ образомъ:

По округу Кѣлецкаго окружнаго суда:	(преступленій	704
	(осужденныхъ	934
Изъ нихъ:	(мужчинъ	769
	(женщинъ	165
		<u>934</u>
По I-му судебно-мировому округу:	(преступленій	12,700
	(осужденныхъ	11,029
Изъ нихъ:	(мужчинъ	9,141
	(женщинъ	1,888
		<u>11,029</u>
По II-му судебно-мировому округу:	(преступленій	11,798
	(осужденныхъ	8,894
Изъ нихъ:	(мужчинъ	7,384
	(женщинъ	1,510
		<u>8,894</u>

Сравнивая цифры преступлений и осужденныхъ въ отчетномъ году съ таковыми данными за 1898 г., находимъ, что въ 1899 г. число преступлений уменьшилось на 5, а осужденныхъ увеличилось на 957.

При сопоставленіи числа осужденныхъ, преступлений и проступковъ совершенныхъ съ 1890 по 1899 г., оказывается, что только въ 1893 г. было замѣтное уменьшеніе числа преступлений и осужденныхъ, вообще-же число преступлений за 10-ти лѣтній періодъ времени почти не уменьшается.

Число преступлений:

1890 г.	1891	1892	1893	1894	1895	1896	1897	1898	1899
23,172	23901	23,698	21,054	20,560	20,631	23,542	25,676	25,207	25,202

Число осужденныхъ:

18,195	18,446	17,412	16,385	17,140	16,388	18,307	19,900	19,200	20,857
--------	--------	--------	--------	--------	--------	--------	--------	--------	--------



З Е М С К А Я С Т Р А Ж А .

Изъ 290 земскихъ стражниковъ, опредѣленныхъ по штату, къ 1 января 1898 г. въ губерніи состояло на службѣ 277.

Въ теченіи отчетнаго года:

Прибыло	83
Убыло по разнымъ причинамъ	101

Затѣмъ къ 1 января 1900 г. состояло 259, изъ нихъ:

Православныхъ	221
Лютеранъ	9
Католиковъ	29
	<hr/> 259

Къ общему числу народонаселенія губерніи одинъ земскій стражникъ приходится, въ среднемъ, на 3,608 человѣкъ.

Дѣятельность земской стражи въ отношеніи пресѣченія проступковъ и преступлений въ отчетномъ году выразилась въ обнаруженіи 30,002 разнаго рода преступлений, изъ коихъ 28,816 обнаружено непосредственно чинами земской стражи, въ томъ числѣ въ 20,231 случаѣ съ обнаруженіемъ виновныхъ.

Задержано бѣглыхъ арестантовъ, военныхъ дезертировъ, бродягъ русскихъ и иностранныхъ, за неимѣніе паспортовъ и письменныхъ видовъ или имѣющихъ подложные 466

Лицъ, обвиняемыхъ въ преступленіяхъ и проступкахъ, подвергнутыхъ задержанію на основ. 258 ст. уст. угол. суд. и др. зак. 2,146

Лицъ, обвиняемыхъ въ преступленіяхъ и проступкахъ, о которыхъ сообщено подлежащимъ судеб. или админ. властямъ 41,895

Случаевъ поджога было 58, конокрадства 49, пожаровъ 429, содержанія безъ дозволенія оружія 368, подкупа стражниковъ 133.



АРЕСТЫ И МѢСТА ЗАКЛЮЧЕНІЯ.

Въ Кѣлецкой губерніи существуютъ двѣ тюрьмы: въ г. Кѣльцы и Хенцины и Кѣлецкое исправительное отдѣленіе около п. Слупя-Нова, Кѣлецкаго уѣзда.

Кромѣ означенныхъ мѣстъ заключенія имѣются въ губерніи 8 подслѣдственныхъ арестовъ для помѣщенія арестованныхъ судебными слѣдователями и 135 городскихъ и гминныхъ полицейскихъ арестовъ, въ коихъ содержатся лица, приговоренныя къ аресту общими и мировыми судебными учреждениями.

Тюрьмы и исправительное отдѣленіе помѣщаются въ казенныхъ, надлежаще приспособленныхъ зданіяхъ и состоятъ въ вѣдѣніи особыхъ начальниковъ.

Изъ числа подслѣдственныхъ арестовъ одинъ находится въ казенномъ зданіи, а 7 въ частныхъ домахъ, нанятыхъ по контрактамъ на счетъ казны и заключающихъ отъ 4 до 6 комнатъ, въ которыхъ помѣщаются и досмотрщики арестовъ.

Городскіе и гминные полицейскіе аресты, изъ которыхъ 14 находится въ наемныхъ помѣщеніяхъ, а 121 въ общественныхъ зданіяхъ, состоятъ преимущественно изъ 2-хъ комнатъ, одна для мужчинъ, другая для женщинъ; нѣкоторые же имѣютъ и по 3 комнаты. Аресты эти состоятъ: въ г. Кѣльцы—въ вѣдѣніи президента, въ прочихъ же мѣстахъ—бургомистровъ и войтовъ гминъ.

Подслѣдственные аресты находятся вообще въ удовлетворительномъ состояніи, гминные же и городскіе не вполне соответствуютъ своему назначенію, какъ въ гигиеническомъ и санитарномъ отношеніяхъ, такъ и въ отношеніи размѣщенія разной категоріи заключенныхъ и предупрежденія побѣговъ.

Въ отчетномъ году движеніе заключенныхъ въ тюрьмахъ было слѣдующее.

Наименованіе тюрьмы	Къ 1 января 1899 г. состо- яло		Въ теченіи 1899 г.				Къ 1 января 1900 г. осталось	
	МУЖ.	ЖЕН.	прибыло		у б ы л о		МУЖ.	ЖЕН.
			МУЖ.	ЖЕН.	МУЖ.	ЖЕН.		
Кѣлецкая	299	46	972	80	1008	95	263	31
Хенцинская	101	43	240	67	260	84	81	26
и т о г о	400	89	1212	147	1268	179	344	57

Въ Кѣлецкомъ исправ. отдѣл. къ 1 января 1899 г. состояло: муж. 361

Въ теченіи года (прибыло 317

(убыло 291

къ 1 января 1900 г. осталось 387

Въ подслѣдственныхъ и полицейскихъ арестахъ состояло:

	Въ подслѣдствен- ныхъ арестахъ				Въ полицейскихъ арестахъ				Въ гминныхъ арестахъ				Въ пересыльныхъ арестахъ			
	Къ 1 января 1899 года оставалось	въ 1899 г.		Къ 1 января 1899 года оставалось	Къ 1 января 1899 года оставалось	въ 1899 г.		Къ 1 января 1899 года оставалось	Къ 1 января 1899 года оставалось	въ 1899 г.		Къ 1 января 1899 года оставалось	Къ 1 января 1899 года оставалось	Къ 1 января 1899 года оставалось		
		Прибыло	У б ы л о			Прибыло	У б ы л о			Прибыло	У б ы л о				Прибыло	У б ы л о
г. Кѣльцы	22	342	355	9	1	95	96	—	—	—	—	—	6	1671	1672	5
Кѣлецкій уѣздъ	—	—	—	—	2	177	174	5	—	19	1470	1473	16	—	—	—
Андреевскій	—	30	30	—	—	—	—	—	27	1276	1289	14	3	1022	1021	4
Влоцковскій	2	18	18	2	—	—	—	—	18	1227	1232	13	—	238	238	—
Мѣховскій	12	191	196	7	—	252	252	—	38	2212	2225	25	10	980	982	8
Ольшувскій	3	123	121	5	—	80	79	1	39	1744	1741	42	—	452	452	—
Пивчовскій	—	60	57	3	7	359	359	7	9	1029	1030	8	—	424	421	3
Стопницкій	4	100	94	10	—	191	191	—	16	1980	1970	26	4	502	506	—
и т о г о	43	864	871	36	10	1154	1151	13	166	10938	10960	144	23	5289	5292	20

Въ всѣхъ мѣстахъ заключенія содержало съ въ отчетномъ году 21,013 человекъ, изъ коихъ въ теченіи года убыло 20,012 и къ 1 января 1900 г. осталось 1,001. Больныхъ въ тюрьмахъ и исправительномъ отдѣленіи было 586, умерло 39. Эти цифровыя данныя удостовѣряютъ, что санитарное состояніе заключенныхъ было удовлетворительно. Заключенные въ большинствѣ случаевъ страдали болѣзнями дыхательныхъ органовъ и катарромъ желудка и кишекъ, а также главною болѣзнию.

На содержаніе мѣстъ заключенія Кѣлецкой губерніи въ 1899 г. изъ смѣты по тюремной части израсходовано:

§ 2 ст. 1 ^а	содержаніе чиновниковъ тюремной администраціи	4,245 р.	70 к.
„ 1 ^б	хозяйственные расходы администраціи	5,878	64
„ 2 ^а	содержаніе надзирателей	19,852	94
„ 2 ^б	хозяйственные расходы надзирателей	396	37
§ 4 „ 1	наемъ помѣщеній	2,435	—
„ 2	обыкновенный ремонтъ тюремъ	2,410	—
„ 3	отопленіе и освѣщеніе	10,982	87
„ 4	содержаніе помѣщеній въ чистотѣ и уплата повин.	1,525	89
§ 5 „ 1	продовольствіе	30,546	9
„ 2	одежда и обувь	13,006	22
„ 3	леченіе и погребеніе	4,424	57
„ 5	мелочные расходы	4,695	77
	всего	100,400	6

Въ томъ числѣ на содержаніе арестовъ въ 1899 г. израсходовано 6,226 р. 22 коп.

Случаевъ побѣга арестантовъ въ отчетномъ году было: изъ Кѣлецкой тюрьмы 1, изъ подельственныхъ арестовъ 1, изъ гминныхъ арестовъ 7, и съ пути слѣдованія 7, всего 16.

Въ 1899 г. подлежало высылкѣ въ Сибирь по судебнымъ приговорамъ 22, за непринятіемъ обществами въ свою среду послѣ отбытія наказанія въ исправительномъ отдѣленіи 3, а всего 25 человекъ, изъ коихъ 24 отправлено въ теченіи года и къ началу 1900 года осталось не высланныхъ 1.

Ссылно-каторжныхъ содержалось въ тюрьмахъ Кѣлецкой губерніи 10, изъ коихъ въ теченіи 1899 г. отправлено по назначенію 8 и осталось 2.

Въ мѣстахъ заключенія имѣются слѣдующія ремесленныя заведенія: въ Кѣлецкой тюрьмѣ прядильня шерсти, существующая съ 1841 г., столярная и слесарная мастерскія, устроенныя въ 1890 г.; въ Хенцинской тюрьмѣ прядильня шерсти и ткацкая фабрика сукна, съ вспомогательными при нихъ мастерскими столярной и слесарной, устроенными въ 1889 г. и въ Кѣлецкомъ исправительномъ отдѣленіи прядильня и ткацкая фабрика холщевыхъ издѣлій, съ такими же вспомогательными мастерскими, какъ и въ Хенцинской тюрьмѣ.

Въ отчетномъ году арестантами Кѣлецкой тюрьмы изъ 316 пуд. 16 фунт. шерсти стоимостью 3,258 руб. 92 коп. было приготовлено 12,656 мотковъ пряжи, которая отправлена на фабрику при Хенцинской тюрьмѣ для приготовленія сукна.

Арестантами Хенцинской тюрьмы изъ 201 пуд. 11 фунт. было приготовлено 8,051 мотокъ пряжи, при чемъ на упомянутую шерсть было затрачено 2,073 р. 13 коп. Арестантами Кѣлецкаго исправительнаго отдѣленія приготовлено сырыхъ матеріаловъ: а) вычесано 146 пуд. льна и б) выпрядено 10,213 мотковъ пряжи. Шерсть и ленъ для тюремныхъ фабрикъ были доставляемы съ подряда: за пудъ шерсти 10 р. 30 к. и за пудъ льна 5 р. 73 коп.

Въ отчетномъ году на упомянутыхъ фабрикахъ было заготовлено издѣлій 2,245 аршинъ суконныхъ одѣяль, 2,940 аршинъ сукна, 10,327 аршинъ холста. Указанные выше матеріалы какъ то: сукно, одѣяла и холстъ служатъ на приготовленіе одежды и постели для мѣстъ заключенія Кѣлецкой и другихъ губерній. Въ большинствѣ случаевъ арестанты относились къ труду довольно охотно.

Число рабочихъ и количество вырученнаго отъ работъ дохода въ отчетномъ году распределяется слѣдующимъ образомъ:

	Количество сутокъ, проведенныхъ на работѣ арестантами		За работы проведенныя арестантами поступило всего		Въ томъ числѣ		Отъ работъ наружныхъ и внутреннихъ					Изъ суммы отчислен. въ пользу мѣстъ закл.			
	Отъ работъ внѣ тюремной ограды	Отъ работъ въ мастерскихъ и камерахъ	Исрасходовано на покупку матеріаловъ и прилада	Выдано арестант. на основ. 361 ст. уст. о содерж. под. стр.	Выдано арестантамъ на основ. ст. 359 уст. о содерж. под. страж.	Внесено въ доходъ казны	Перечислено въ доходъ мѣсть заключенія	Выдано арестантамъ на про-вод. хозяйствен. работъ	Исрасходов. на ремонтъ инструментавъ и др. расходы по производству работъ	Остается свободной на-личности					
Р у б л и и к о п ь и к и															
Кѣлецкая тюрьма	16722	161 93	—	—	161 93	—	—	4 58	51 95	51 17	54 23	8 29	—	—	45 94
Хенцинская „	14677	194 66	—	—	194 66	—	—	—	74 35	60 28	60 2	6 64	—	—	53 38
Кѣлецкое исправительное отдѣл.	76423	1472 63	188 68	1283 95	—	—	—	—	441 40	515 61	515 61	71 27	—	—	444 33
и т о г о .	107822	1829 22	188 68	1640 54	—	—	—	—	4 58	567 71	627 6	629 86	86 20	—	543 65

Въ Кѣлецкой и Хенцинской тюрьмахъ устроены католическія часовни, а въ исправительномъ отдѣленіи православная домовая церковь и католическая часовня, въ которыхъ въ праздничные дни совершаются богослуженія, и преподаются арестантамъ правила христіанской вѣры.

Въ Кѣлецкой тюрьмѣ для обученія малолѣтнихъ арестантовъ грамотѣ устроена школа.

ПОЖАРЫ И ПОЖАРНОЕ ДѢЛО.

Всѣхъ пожаровъ въ губерніи въ 1899 году было 494—меньше чѣмъ въ 1898 г. на 70. Пожарами этими уничтожено 1,163 жилыхъ дома и др. строеній—менѣе 1898 г. на 90; причинено убытковъ на 278,731 руб., т. е. на 44,064 р. менѣе нежели въ 1898 г. Наибольшее число пожаровъ было лѣтомъ—181, затѣмъ зимою—168, весной—137 и, наконецъ, осенью—110. Больше всего пострадалъ отъ пожаровъ Андреевскій уѣздъ, въ которомъ убытки исчислены до 86,169 руб., затѣмъ Пинчовскій въ 50,539 р., Стопницкій—39,807 р., Мѣховскій—31,851 р., Олькушскій—24,456 р., Кѣлецкій—21,373 руб. и Влоцковскій—16,000. Изъ городовъ потерѣли отъ пожаровъ: Пинчовъ, Дзялошицы и Кѣльцы. Причины пожаровъ были слѣдующія: отъ неизвѣстныхъ причинъ 316, отъ поджоговъ 76, отъ молніи—36, отъ неосторожности 34 и отъ дурнаго устройства трубъ и печей 32. Изъ пожаровъ только бывшій 12 сентября м. г. на фольваркѣ Негославицы, Андреевскаго уѣзда, былъ съ человѣческими жертвами: сгорѣли крестьянскія дѣти—8-лѣтній Казиміръ Висневскій и Маріанна Баранъ, 11 лѣтъ.

Вольныя пожарныя команды по нормальному типу пожарныхъ обществъ въ Привислинскомъ краѣ существуютъ въ губерніи въ гг. Кѣльцы, Мѣховъ, Оль-

кушѣ и Пинчовѣ и пп. Вольбромѣ, Прошовице и Сломники. Пожарныя команды въ этихъ мѣстахъ содержатся отчасти на средства городскихъ или посадскихъ кассъ, а отчасти изъ членскихъ взносовъ, добровольныхъ пожертвованій, пособій отъ взаимнаго губернскаго страхованія, а также спектаклей и концертовъ, устраиваемыхъ въ ихъ пользу любителями. Содержаніе всѣхъ пожарныхъ командъ въ губерніи обошлось всего въ 3,840 р. 99 к. Команды эти въ 1899 г. состояли изъ 204 почетныхъ член., 742 дѣйствительныхъ и 164 членовъ-жертвователей. Въ остальныхъ городахъ и посадахъ хотя пожарныхъ командъ не имѣется, но владѣльцы недвижимостей, по особымъ росписаніямъ мѣстной власти, обязаны являться на пожаръ со всѣми пожарными инструментами.

НАРОДНЫЯ БѢДСТВІЯ.

Разливы рѣкъ. Въ Мѣховскомъ у. было 2 разлива р. р. Вислы и Шренявы въ іюлѣ и сентябрѣ въ районѣ гминь: Грушовъ, Ваврженчице и Иголомія. Разливами этими причинено убытковъ—въ гминѣ Грушовъ на 8,705 р., Ваврженчице—11,000 р. и Иголомія—32,000 р. Въ Пинчовскомъ у. 28 іюня разливомъ р. р. Вислы и Нидзицы въ гм. Филиповице причинено убытковъ въ хлѣбахъ и кормовыхъ травахъ на 22,877 и въ гм. Опатовецъ на 653 р. Въ Стопницкомъ у. разливомъ р. Вислы въ іюлѣ затоплены посѣвы въ гминѣ Лубнице, Пацановъ, Войча, Павловъ, Гротники и Новый-Корчинъ на пространствѣ 1,555 морговъ, причемъ причинено убытковъ на 34,704 руб.

Градобитія. Во Влощовскомъ уѣздѣ выпавшимъ градомъ въ д. Островъ гм. Влощова и въ д. Данковы I гм. Куржелевъ причиненъ вредъ на 2,170 р. Въ Стопницкомъ у. выпавшимъ 3 іюля градомъ въ д. д. Блонець, Скотники-Дуже, Конары, Скотники-Маіоратные, Шаворижъ и Спѣвакувка гм. Пенчелице повреждено хлѣбовъ на 12,000 руб.

IV. Народное здравіе и общественное призрѣніе.

МЕДИЦИНСКІЙ ПЕРСОНАЛЪ.

Въ отчетномъ году въ губерніи находилось лицъ медицинскаго вѣдомства:

Состояло на государственной службѣ:	(врачей	21
	(фельдшеровъ	15
	(повивальныхъ бабокъ	5
		41
Вольнопрактикующихъ:	(врачей	37
	(фельдшеровъ	105
	(повивальныхъ бабокъ	36
		178
Итого	(врачей	85
	(фельдшеровъ	120
	(повивальныхъ бабокъ	41
		246

А П Т Е К И.

Аптекъ въ губерніи было 45, въ томъ числѣ нормальныхъ 27 и сельскихъ 16; кромѣ того, на время лѣтняго лѣчебнаго сезона открывались два временныя аптечныя отдѣленія: а) при Солецкихъ минеральныхъ водахъ и б) при водолечебномъ заведеніи „Гошлана“ въ дер. Ойдовѣ.

Въ г. Кѣльцахъ находилось три аптечныхъ склада и лавка для продажи красильныхъ матеріаловъ; сверхъ того существовало 4 аптечныхъ склада въ гг. Пинчовѣ, Мѣховѣ, Хмѣльникѣ и п. Бускѣ.

При аптекахъ состояло лицъ фармацевтическаго званія 71, въ томъ числѣ магистровъ фармаціи 1, провизоровъ 41, аптекарскихъ помощниковъ 14 и аптекарскихъ учениковъ 15.

При ревизіи аптекъ и аптечныхъ складовъ въ отчетномъ году въ веденіи таковыхъ значительныхъ упущеній не замѣчено; найденныя же маловажныя неправильности были устранены на мѣстѣ немедленно или въ установленный для сего срокъ.

МЕДИЦИНСКОЕ ДѢЛО.

По отношенію къ общему числу наличнаго населенія губерніи приходилось:	(1 врачъ на	16,113 жит.
	(1 фельдшеръ на	7,621 ”
	(1 аптека на	20,768 ”
	(1 повивальная бабка на	11,414 женщинъ

На попеченіи врачей бы- ло въ отчетномъ году боль- ныхъ:	(въ больницахъ пользовано	3,454
	(изъ нихъ умерло	233
	(въ частной практикѣ пользов.	52,675
	(изъ нихъ умерло	1,714

Всѣхъ оспопрививаній въ 1899 г. произведено 52,813.

За успѣшную прививку предохранительной оспы выдано вознаграженіе 8 фельдшерамъ 150 руб. изъ суммы ежегодно отпускаемой на сей предметъ по смѣтѣ министерства внутреннихъ дѣлъ.

Для огражденія отъ сифилитическихъ и венерическихъ болѣзней мѣстныхъ жителей, а также и войскъ, расположенныхъ въ губерніи, производился какъ въ городѣ Кѣльцахъ, такъ и въ уѣздныхъ городахъ и посадахъ, гражданскими и военными врачами, медицинскій осмотръ публичныхъ и подозрительныхъ женщинъ 2 раза въ недѣлю. Лица, оказавшіеся одержимыми означенными болѣзнями, отправлялись немедленно въ ближайшія больницы на излеченіе.

Въ отчетномъ году сифилитическихъ больныхъ въ гражданскихъ больницахъ состояло 160, въ частной же практикѣ пользовалось 189—безъ смертныхъ случаевъ.

Б О Л Ь Н И Ц Ы.

Въ Кѣлецкой губерніи существовало шесть гражданскихъ больницъ, состоящихъ въ вѣдѣніи уѣздныхъ и губернскаго совѣтовъ общественнаго призрѣнія, а именно:

Св. Александра въ г. Кѣльцахъ	на 50 кроватей	
Власія	Олькушѣ	36
Анны	Мѣховѣ	22
Карла	п. Стопницѣ	32
Николая	Бускѣ	50
Эдуарда	с. Сольцѣ	20
и т о г о		210

Последнія двѣ больницы открывались только на время лечебнаго сезона при Бускихъ и Солецкихъ минеральныхъ водахъ.

Во всѣ означенныя больницы принимались на леченіе больные наружными и внутренними болѣзнями.

Въ Андреевскомъ, Пинчовскомъ и Влощовскомъ уѣздахъ больницъ не имѣлось, лица-же нуждавшіяся въ больничномъ пользованіи помѣщались въ лечебныя заведенія ближайшихъ уѣздовъ.

Кромѣ вышеупомянутыхъ больницъ существовали также тюремные лазареты при Кѣлецкомъ исправительномъ арестантскомъ отдѣленіи и при Кѣлецкой и Хенцинской тюрьмахъ, частная лечебница въ имѣніи Курозвенки Стопницкаго уѣзда, военный лазаретъ въ г. Кѣльцахъ и лазаретъ 41 драгунскаго Ямбургскаго полка въ г. Пинчовѣ.

Всѣ больницы гражданскаго вѣдомства въ отчетномъ году находились въ удовлетворительномъ состояніи и при ревизіи въ таковыхъ не было обнаружено злоупотребленій.

Лѣто отличалось атмосферическими особенностями: обиліем выпавшихъ осадковъ, которые помѣшали благополучному прохожденію курортными больными бальнеологическаго леченія. Мѣсяцемъ, наиболее благоприятовавшимъ для принятія ваннъ, какъ это наблюдалось и прежде, былъ іюнь, въ теченіи коего, какъ это видно изъ приводимой таблицы буской метеорологической станціи, во время лечебнаго сезона было наибольшее число безоблачныхъ дней, наименьшее количество дождей и наивысшая средняя мѣсячная температура.

	Температура по Цельсію					Атмосферное давленіе въ т. т.					Атмосферическіе осадки въ т. т.					Господствующіе вѣтра и сила ихъ		
	Средняя суточная температура за мѣсяцъ		Наивысшая температура дня	Наименьшая температура дня	число дней	Высшее суточное давленіе атмосферы		Среднее суточное атмосфер. давленіе		Нисшее суточное атмосфер. давленіе		Наибольшее суточн. колич. атм. осадковъ		Общее колич. атмосфер. осадковъ за мѣсяцъ				число дней съ атмосферическими осадками
	число градусовъ	число градусовъ	число градусовъ	число т. т.		число т. т.	число т. т.	число т. т.	число т. т.	число т. т.	число т. т.	число т. т.	число т. т.	число т. т.	число т. т.	число т. т.	число т. т.	число т. т.
май . . .	12,3	17,6	5	8,4	6	757,2	2	749,8	735,8	2	12,1	3	69,5	14	6	SSO	3	77
іюнь . . .	14,5	20,7	3	8,8	2	756,9	3	748,9	737,0	2	9,5	1	44,9	9	7	OSO	4	70
іюль . . .	17,4	22,3	3	13,4	2	756,7	2	750,4	742,0	1	22,8	2	146,9	20	10	WNW	3	78
августъ .	15,8	21,3	4	10,8	3	757,6	3	750,4	749,9	5	35,4	1	79,5	14	11	NNW	2	77
сентябрь	13,6	19,4	2	9,3	3	754,8	1	747,9	737,5	2	17,8	1	90,1	16	13	SSW	2	80

Общее число больныхъ, воспользовавшихся бальнеологическимъ леченіемъ было 2,487, въ это число вошли нижніе чины Кѣлецкаго военнаго лазарета (86), больные буской св. Николая больницы (317) и пограничной стражи (122).

Большинство больныхъ, за исключ. больничныхъ и лазаретныхъ, были изъ польскихъ губерній, по вѣроисповѣданіямъ болѣе всего посѣтили курортъ католики (1143), евреи (441), затѣмъ православные (264) и лица др. вѣроисповѣданій. Изъ общаго числа больныхъ вполнѣ оплатили свое леченіе, по такѣ, утвержденной г. министромъ земледѣлія и государственныхъ имуществъ 1,718 чел., изъ коихъ много дѣтей, леченіе коихъ оплачивается половинной стоимостью.

Общее число воспользовавшихся совершенно безплатнымъ леченіемъ, кромѣ больныхъ военнаго лазарета (10 ч. за весь сезонъ), мѣстной больницы (25 ежедневно) и лазарета пограничной стражи было 244.

Кромѣ безплатнаго леченія въ теченіи сезона, практиковалось также леченіе водами на льготныхъ условіяхъ, при чемъ за право входа въ садъ больные или вовсе не платили или же вносили лишь половинную часть установленной платы, уплачивая въ тоже время половинную стоимость за свое леченіе. Число такихъ больныхъ въ теченіи лечебнаго сезона, кромѣ больныхъ мѣстнаго лазарета, пограничной стражи и буской больницы было 146. Кромѣ вышеобъясненной благотворительной дѣятельности курорта, съ тою же цѣлью администраціе водъ на основаніи существующихъ правилъ, собирался 5 коп. сборъ съ больныхъ при продажѣ имъ по полной цѣнѣ билетовъ на ванны въ пользу мѣстной больницы св. Николая. Общая сумма этого сбора простиралась до 1855 р. 50 к. По мѣрѣ поступленія, сборъ этотъ вносился въ Стопницкій уѣздный совѣтъ общественнаго призрѣнія подъ квитанціи.

Общее число отпущенныхъ больнымъ ваннъ было 64,542, изъ коихъ 60,725 стрныхъ, 3,539 грязевыхъ, 125 электрическихъ и электротерапевтическихъ сеансовъ и 153 прѣвѣныхъ. Изъ общаго числа ваннъ безплатно отпущено 10,102 и на льготныхъ условіяхъ 14,068.

Не смотря на столь значительное разширеніе благотворительной дѣятельности курорта, общій доходъ отъ него вмѣстѣ съ принадлежащимъ ему фол. Надоле, выразился поступленіемъ въ казну 38,875 р. 38—к. на 4,378 р. 7 к. болѣе чѣмъ въ 1898 г., что составляетъ чистаго дохода казнѣ 12,120 р. 38 к., кромѣ 1855 р. 50 к., внесенныхъ въ пользу св. Николаевской больницы.

Въ отчетномъ году на водахъ произведены нижеслѣдующія переустройства и улучшения. Старыя чугунныя эмалированныя ванны, содержащія въ себѣ мало воды и отличавшіяся большою потерей тепла, замѣнены 62 кафельными болѣе смѣстности, при соблюденіи изоляціи ихъ почвенной влаги. Изъ числа этихъ послѣднихъ, согласно условіямъ уровня водоотводныхъ каналовъ, 29 ваннъ устроено надъ поломъ ваннхъ кабинетовъ, а 33 углублены въ грунтъ и къ нимъ придѣланы кафельныя лѣсенки. Выполнены приспособленія для соединенія ваннъ съ кранами смѣсителями, коихъ вновь приобрѣтено 31, для соблюденія экономіи, 16 крановъ изготовлены мѣстными рабочими почти за половину стоимости ихъ, при чемъ при мѣстномъ изготовленіи достигнута большая прочность крановъ. Для вывоза отработанной сѣрной воды изъ ваннаго зданія, по обѣмъ сторонамъ его корридоровъ устроены крытые, герметическіе стоки изъ плитъ песчаника на цементѣ, по устланному плитами же фундаменту, протяженіемъ 140 пог. саж. При проведеніи для этой цѣли канавъ заложены въ нихъ дренажъ изъ глиняныхъ обожженныхъ 3 дм. діам. въ мѣстахъ, гдѣ эти приспособленія отсутствовали. Паро и водопроводныя трубы внѣ ваннаго зданія переложены для устраненія препятствій къ возведенію вновь строящейся грязелечебницы на другомъ мѣстѣ. Паропроводныя трубы, въ самомъ ванномъ зданіи и внѣ его, для устраненія потери ими тепла и предупрежденія возможности чрезмѣрнаго нагрѣванія воздуха въ ваннхъ кабинетахъ, обложены въ 3 и болѣе рядовъ асбестомъ, войлокомъ и холстомъ и окрашены масляною краскою для устраненія вреда отъ влаги и раздѣланія трубъ сѣродородомъ. Въ оконныя просвѣты ваннхъ кабинетовъ (66) вставлены новыя футрины и оконныя рамы особаго устройства съ новыми прозрачными, и матовыми стеклами. Въ окна врѣзаны большіе вентиляторы. Полы въ 60 ваннхъ кабинетахъ отремонтированы и покрашены. Мѣстами дополнена мебель, а два кабинета (по двѣ комнаты каждый), обставлены даже роскошно. Тамъ-же покрашены стѣны, обновлены потолки и освѣжена покраска панелей. Въ 6 кабинетахъ грязеваго отдѣленія стѣны окрашены бѣлою краскою. Полъ въ вестибюлѣ ваннаго зданія мѣстами отремонтированъ, а самое зданіе снаружи и внутри окрашено и оштукатурено. Въ устроенныхъ ретирадахъ возведены внутреннія стѣны и уложены штучный цементный полъ. Оштукатурено и окрашено наружное отдѣленіе ваннъ. Западное отдѣленіе ваннаго зданія покрыто новою цинковою крышей. Нѣкоторыя деревянныя стѣны въ госпитальномъ отдѣленіи замѣнены кирпичными, оштукатурены и окрашены. Уложены новыя штучные цементные полы, установлено 13 эмалированныхъ чугунныхъ ваннъ, а къ нимъ Кертинговскіе нагрѣватели, исключающіе необходимость употребленія гутаперчевыхъ трубъ. Для предохраненія больныхъ отъ простуды, при хожденіи по цементному полу, устроены дерев. ходники. Корридоръ, отдѣляющій ванное зданіе отъ восточнаго жилаго флигеля, возведеніемъ новой стѣны и устройствомъ новыхъ большихъ дверей и пола, передѣланъ на комнату для рояля. Полы въ обоихъ жилыхъ флигеляхъ окрашены. Вновь замощенъ полъ въ ресторанѣ надъ погребомъ. Часть кухни западнаго жилаго флигеля, возведеніемъ новыхъ двухъ стѣнъ отдѣлена для сортира. Котельное и машинное зданіе снаружи оштукатурено, покрыто новымъ листовымъ желѣзомъ и въ немъ уложенъ новый штучный кирпичный полъ. Стропила зданія перетянуты и укрѣплены рельсами. Въ котельномъ отдѣленіи поставленъ паровой котель (4-й) для топки кам. углемъ и для пара болѣе высокаго давленія. Для котла приобрѣтено 2 новыхъ инжектора. Въ машинномъ отдѣленіи установленъ 2 паровой насосъ и соединенъ съ бассейномъ гутаперчевою трубкою, а посредствомъ желѣзныхъ трубъ съ двумя напорными бассейнами минеральной воды. Старая буровая скважина минеральнаго источника № 1 (Михальскаго), пришедшая въ окончательное разрушеніе въ верхней своей части перекрѣплена и на нее наложенъ кранъ для предупрежденія произвольной течи изъ нея минеральной воды. Устроена новая буровая скважина того-же источника въ 6 дм. діам., глуб.

140 фут. и каптирована свнутри и снаружи желѣзными эмалированными труба-ми. Для буровыхъ работъ приобрѣтенъ новый усовершенствованный буровой инструментъ, части коего исполнены техниками заведенія водѣ. Устроенъ новый водопроводъ изъ эмалированныхъ чугунныхъ трубъ къ новому сборному бассейну, глуб. 14 фут. и емк. до 15,000 вед. Бассейнъ сооруженъ изъ кирпича и песчаника на цементѣ и сверху снабженъ двумя газо-непроницаемыми на-крытjями. Надъ бассейномъ выстроено особое помѣщенiе для хранения разныхъ принадлежностей. Въ бассейнъ проведены всѣ водопроводы бускихъ источни-ковъ, въ томъ числѣ и источника „Ротунда“. Вблизи новаго сборнаго бассейна поставлено временное помѣщенiе для бювета источниковъ № 11. Источникъ „Ротунда“ очищенъ вмѣстѣ съ буровою скважиною, куда вставлена на нѣкото-рую глубину добычная обсадная деревянная труба. Приобрѣтено 125 фут. 6 дм. съ обѣихъ сторонъ эмалированныхъ трубъ для перекрѣпленjя трубъ № 11. Машинный источникъ забитъ герметически; изъ вынутаго изъ него дубоваго ма-териала сдѣлано 10 скамеекъ для курортнаго сада и вымощена по цементному основанiю торцовая дорожка отъ ваннаго заведенія въ цвѣтникъ. Проведено еще нѣсколько простыхъ и цементныхъ дорожекъ при курортѣ. Въ цвѣтникѣ выстроена для музыкантовъ новая эстрада въ видѣ раковины съ консонаторомъ, устроено много газоновъ для цвѣтовъ и окрашено 120 скамеекъ, для которыхъ за-готовлено 14 паръ новыхъ чугунныхъ ножекъ. Курортный паркъ увеличенъ на 4 морга казенной земли. Тамъ сдѣлано много новыхъ насаждений; эта часть окружена новымъ заборомъ изъ колючей цинковой проволоки. Закончено желѣ-зное огражденiе курортнаго сада съ сѣвера, востока и юга. Сооруженъ но-вый деревянный бассейнъ емкостью въ 600 вед. для отдѣленjя грязевыхъ ваннъ. На одномъ изъ прудовъ заведенія съ проточною водою устроены двѣ обще-ственные купальни съ платою по билетамъ (3—5 к.). Проведенъ въ заведенiе водѣ телефонъ отъ фол. Надоле, постоянного мѣстопробыванjя курортной адми-нистрацiи. Устроены новые парники для болѣе ранняго выращиванjя цвѣтовъ и окружены новой дер. оградой. Отремонтирована оранжерея. Заложены 2 но-выя буровыя скважины, будучи близки по своему устройству къ окончанiю, въ настоящее время, имѣя значительный дебитъ хорошей минеральной воды они могутъ повести къ увеличенiю общаго дебита буской воды на 8 т. вед. въ сут-ки. Приступлено къ выполнению утвержденного г. министромъ земледѣлjя и го-сударственныхъ имуществъ проекта пристройки къ ванному зданiю новаго зда-нjя грязелечебницы. Въ одномъ изъ помѣщений фол. Надоле устроенъ музей и въ немъ помѣщено все, что относится къ характеристикѣ курорта: графическiя таблицы химическаго состава бускихъ источниковъ, схематическiя изображенjя буровыхъ скважинъ, метеорологическiя карты за послѣднiе 3 г., графическiя карты о числѣ посѣтителей курорта за послѣднiе 5 л., числѣ отпущенныхъ въ немъ ежегодно ваннъ, размѣрахъ бесплатнаго и льготнаго пользованjя въ кур-ортѣ, суммахъ расхода на содержанiе водъ и размѣрахъ чистаго ежегоднаго дохода отъ ихъ эксплуатацiи, карты и фотографическiя изображенjя терри-ториальнаго протяженjя курорта и нѣкоторыхъ отдѣльныхъ его мѣстностей, образчики породъ почвы и образчики хлѣбовъ и растений, разводимыхъ на фоль-варкѣ Надоле.

Изъ всѣхъ разновременно открытыхъ на водахъ источниковъ сѣрной воды по настоящее время обслуживали потребности ваннаго зданjя въ водѣ и снаб-жали минеральною водою бюветы курорта, преимущественно старинныя источ-никъ „Ротунда“ и два новыхъ № № 1 и 2, сооруженные горн. инж. Михаль-скимъ въ 1893 и 1895 гг. Остальные два источника минеральной воды, откры-тые тѣмъ же специалистомъ, какъ содержащiе въ себѣ желѣзо, служили для ле-чебныхъ цѣлей курорта только въ исключительныхъ случаяхъ и на короткое время, когда чувствовался недостатокъ въ минеральной водѣ первыхъ 3 источни-ковъ. Изъ всѣхъ источниковъ, только источникъ „Ротунда“, повидимому, отли-чается постоянствомъ своего суточного дебита (около 6,000 вед.) хотя предоста-вляетъ собою ничто иное, какъ шурфтъ, обдѣланный срубомъ. „Ротунда“ еще въ 1893 г. утратилъ свое значенiе бювета и служить нынѣ лишь для наполненjя ваннъ. Остальные источники № № 1 и 2 нынѣ даютъ минеральную воду, какъ для употребленjя больными съ лечебною цѣлью снаружy, такъ и внутрь. Оба

источника отличались первоначально значительнымъ давленіемъ и общимъ притокомъ до 25 т. вед. въ сутки у забоя, въ послѣднее же время, оставаясь нѣскольکو лѣтъ безъ надлежащей обдѣлки, начали сбавлять суточный дебитъ. Этотъ послѣдній, впрочемъ, почти съ самаго начала возникновенія источниковъ всегда былъ непостоянень, измѣняясь, сообразно временамъ года. Падая въ теченіи лѣта, во время наибольшей утилизаціи источниковъ для лечебныхъ цѣлій, почти до половины нормальной величины, онъ вновь возстанавливается къ веснѣ. Къ сожалѣнію къ веснѣ 1899 г. этого послѣдняго явленія замѣчено не было. Общій дебитъ обоихъ источниковъ по измѣренію, произведенному въ началѣ мая оказался все таки значительно уменьшеннымъ противъ нормы (24,000). Эта убыль притока источниковъ, къ серединѣ лѣта во время отпуска наибольшаго числа ваннъ оказалась еще болѣе значительною, такъ что по измѣреніямъ, въ сборномъ бассейнѣ, общій суточный притокъ обоихъ источниковъ едва равнялся 11½ т. вед. Такое паденіе производительности источниковъ должно быть объяснено, во 1) тѣмъ что они до сего времени окончательно еще не контрированы и вообще не благоустроены, влѣдствіе чего одинъ изъ нихъ, (источ. № 1) еще весной 1897 г. пропускалъ воду помимо своей обсадной трубы, а во 2) самымъ свойствомъ источниковъ, питающихся мин. водою изъ общаго подземн. бассейна, недостаточно наполняющагося мин. вод. при большихъ трактахъ черезъ источники.

Передъ сезономъ 1899 г. въ Бускѣ особенно крайне неблагоприятно сложились обстоятельства въ отношеніи потребленія минеральной воды: не успѣли еще послѣ сезона 1898 г. бускіе источники возстановить свой обычный притокъ, какъ въ курортѣ открыты были работы по перебуренію скважины источника № 1, затянущіяся почти до половины апрѣля, тамъ начались осмотры этихъ работъ и повѣрка притоковъ всѣхъ бускихъ источниковъ, сопряженные съ значительною тратою минеральной воды на предварительный ея пропускъ и окончившіяся лишь передъ самымъ началомъ сезона. Влѣдствіе этого, сезонъ 1899 г. пришлось открыть при явленіяхъ истощенія подземнаго запаса мин. водъ, послѣдствіемъ чего произошелъ значительный недостатокъ мин. воды для ваннъ, которыя, къ тому же, въ расчетѣ на должествующее произойти по расчету специалистовъ приращеніи дебита источника № 1 отъ его перебуренія, замѣнены были къ началу лечебнаго сезона новыми ваннами большей, сравнительно съ прежними, емкости. При обнаруженіи уменьшенія мин. воды источниковъ № № 1 и 2, для избѣжанія затрудненій въ отпускѣ ваннъ большимъ, пришлось прибѣгнуть къ помощи источниковъ № № 3 и 4, хотя и сильно минерализованныхъ главно-дѣйствующими составными частями буской воды, но содержащихъ желѣзо, и потому не примѣнявшихся прежде для леченія. Затѣмъ, когда и эта мѣра оказалась недостаточною, администрація курорта вынуждена была, чтобы не оставлять больныхъ безъ леченія, сдѣлать нѣсколько (6 въ теченіи сезона) дневныхъ перерывовъ въ отпускѣ ваннъ больнымъ. Хотя примѣненіе въ минувшемъ сезонѣ такихъ мѣръ и не могло причинить ущерба дѣлу леченія, тѣмъ не менѣе обращеніе къ такого рода мѣрамъ въ будущемъ слѣдуетъ считать крайне нежелательнымъ, ибо вода употреблявшаяся въ этомъ сезонѣ для ваннъ была чернаго цвѣта, запружала осадкомъ образовавшимся въ ней сѣрнистаго желѣза ванне краны и вызывала усиленный расходъ мин. воды на ополаскиваніе ваннъ и промывку ихъ приспособленій (трубъ крановъ). Перерывы въ выдачѣ больнымъ ваннъ въ результатѣ своемъ хотя и не могли вредно вліять на успѣшный ходъ леченія больныхъ, примѣняющихъ въ курортѣ болшею частью ослабляющій методъ леченія, требующій извѣстныхъ паузъ, тѣмъ не менѣе нарушали непрерывный ходъ бальнеологическаго леченія, заставляя больныхъ время отдыха своего отъ фармацевтическаго леченія согласовывать съ временемъ приостановки выдачи ваннъ.

5 августа воды посѣтилъ г. министръ землед. и государственныхъ имуществъ въ сопровожденіи лейбъ-медика Вертенсона и секретаря Швецова. Осмотрѣвъ курортъ и фол. Надолго, выслушавъ мнѣнія врачей, практикующихъ въ Бускѣ и сообщенія нѣсколькихъ посѣтителей относительно состоянія курорта и веденія въ немъ лечебнаго дѣла, г. министръ на другой день въ 5 час. веч. выбылъ въ г. Кѣльды. Подробности посѣщенія г. министромъ водъ изложены въ N N 16 и 17 „Сезоннаго листка“ этихъ водъ за 1899 г.

ОБЩЕСТВЕННОЕ ПРИЗРѢНІЕ.

Въ губерніи существуютъ слѣдующія благотворительныя учреждения: губернской и 4 уѣздныхъ совѣта общественаго призрѣнія, Кѣлецкое отдѣленіе русскаго благотворительнаго общества, Кѣлецкое благотворительное общество, 2 дѣтскихъ пріюта, пріютъ для старыхъ служанокъ, 7 богадѣленъ и 70 домовъ призрѣнія.

Во всѣхъ помянутыхъ заведеніяхъ призрѣвается свыше 500 бѣдныхъ старцевъ и калѣкъ, а также малолѣтнихъ сиротъ обоюго пола. Кромѣ пріюта для старыхъ служанокъ, всѣ эти заведенія помѣщаются въ собственныхъ зданіяхъ. Многимъ изъ нихъ принадлежатъ земельныя участки и разныя угодія. Для нѣкоторыхъ ипотечно обезпечены ежегодныя денежныя платы и доставки зернового хлѣба, свѣстныхъ продуктовъ, дровъ и т. п. Всѣ помянутыя заведенія располагаютъ капиталами въ общей суммѣ 265,476 р. 99 $\frac{1}{2}$ коп., хранящейся въ ипотечныхъ обезпеченіяхъ, Варшавской конторѣ и Радомскомъ отдѣленіи государственнаго банка, главной дирекціи земскаго кредитнаго общества и гминныхъ судо-сберегательныхъ кассахъ.

Насильственныя и случайныя смерти.

Въ 1899 г. отъ насилія и случайностей умерло 249 человекъ, въ томъ числѣ мужчинъ 166 и женщинъ 83. Общее число жертвъ отъ насилія и случайностей увеличилось противъ прошлагодняго на 10. Число жертвъ насилія и случайностей раздѣляется такъ: 10 дѣтубійствъ, 19 смертоубійствъ, 8 самоубійствъ, 11 найденныхъ мертвыхъ тѣлъ, скоропостижно умершихъ—54 отъ болѣзней, 2 отъ пьянства, 27 отъ неизвѣстныхъ причинъ; жертвъ случайной смерти 116—21 убито громомъ, 17 задавлено и упало съ высоты, 2 сгорѣли и убиты на пожарахъ, 9 умерло отъ ожоговъ, 29 утонуло, 8 убито животными и 30 умерло отъ другихъ случайностей.

НАРОДНАЯ ТРЕЗВОСТЬ.

Дѣятельность попечительства о народной трезвости Кѣлецкой губерніи въ истекшемъ году выразилось въ окончательной организаціи губернскаго и уѣздныхъ комитетовъ попечительства: избраніи казначеевъ комитетовъ; наймѣ дѣлопроизводителей уѣздныхъ комитетовъ и опредѣленіи имъ жалованья; избраніи членовъ—соревнователей и снабженіе ихъ установленными дипломами и свидѣтельствами; избраніи членовъ ревизіонныхъ комиссій комитетовъ; раздѣленіи уѣздовъ на попечительскіе участки и избраніи участковыхъ попечителей; избраніи уполномоченныхъ уѣзд. комитетовъ для сбора пожертвованій въ пользу попечительства и снабженіи ихъ для этого сборными книжками и открытіи: чайныхъ-столовыхъ-библіотекъ въ Кѣльцахъ, одной на Базарной площади, а другой на Торговой, и по одной въ г. Олькушѣ и въ п. п. Влощовѣ и Щекоцинахъ, чайной-столовой въ п. Лелевѣ, чайныхъ—библіотекъ въ гг. Дзялошицахъ, Пинчовѣ, Хенцинахъ, Хмѣльникѣ, въ п. п. Андреевѣ, Бодзентинѣ, Воздиславѣ, Далешацахъ, Куржелевѣ, Малогощѣ, Сецеминѣ, Скальбмержѣ, Слупѣ-Новой и Стопницѣ и въ сс. Держжовѣ, Иржондзѣ, Казьмержѣ, Красноцинѣ, Лопушнѣ, Рокитнѣ, Слупѣ, Стопницѣ (на время призыва новобранцевъ), Сухедневѣ и Хлѣвицахъ, чайныхъ въ г. Мѣховѣ, въ п. п. Прошовицахъ и Сломникахъ и усадьбѣ Витовкѣ и пригминныхъ безплатныхъ библіотекъ въ п. п. Вислицѣ, Кошицахъ, Опатовѣ и Скальбмержѣ; устройствѣ въ залѣ заведенія Солецкихъ минеральныхъ водъ въ пользу стоппникаго уѣзднаго попечительства танцевальнаго вечера и утвержденіи смѣты доходовъ и расходовъ попечительства на 1900 г.

Отъ казны въ пособіе попечительству въ 1898 г. отпущено 12,988 р., а въ 1899—20,230 р., на дѣлопроизводство въ 1898 г. 530 р. 48 к. и въ 1899—800 р., всего отъ казны отпущено 34,548 р. 48 к., кромѣ того поступило срочныхъ купоновъ по книжкѣ государственной сберегательной кассы 569 р. 25 к. Изъ общей суммы прихода 35,117 р. 73 к. израсходовано на оборудованіе и содержаніе чайныхъ, столовыхъ и библиотекъ, жалованье дѣлопроизводителямъ уѣздныхъ комитетовъ и канцелярскіе расходы губ. и уѣздн. комит. 25,029 р. и остается къ 1 января с. г. 10,088 р. 74 к. Изъ свободной наличности губернскаго комитета предстоить отпускъ 4,500 р. на постройку особаго зданія для чайной-столовой-библиотеки въ п. Влоцовъ и 5,000 р. на постройку такого-же зданія въ п. Щекоцинахъ. Изъ частныхъ поступленій, губернскому комитету пока извѣстно только о поступленіи 623 р. 68 к. въ пользу Стопницкаго уѣзднаго попечительства, составляющихъ чистую прибыль отъ танцевальнаго вечера, устроеннаго въ пользу этого попеч. въ залѣ заведенія Солецкихъ мин. водъ.



У. Поземельное устройство крестьянъ.



Дѣятельность крестьянскихъ учреждений по земельному устройству крестьянъ и рѣшенію возникающихъ между ними и владѣльцами имѣній споровъ выразились въ отчетномъ году въ слѣдующихъ данныхъ:

Коммисарами по крестьянскимъ дѣламъ были рассмотрѣны слѣдующія дѣла.

О внесеніи въ табели и данныя дополнительныхъ надписей по ошибкамъ, вкравшимся въ табели и данныя (ст. 3215 пост. учред. комитета и Высочайшее повелѣніе 2 мая 1873 г.): поступило дѣлъ 134, постановлено рѣшеній и заключеній 91, осталось неразматрѣнныхъ къ 1 января 1900 г. 43.

О разрѣшеніи споровъ, возникшихъ при межеваніи о отграниченіи крестьянскихъ земель (ст. 592 пост. учред. ком.): поступило дѣлъ 104, рассмотрѣно 95.


О точномъ опредѣленіи вида и размѣровъ крестьянскихъ сервитутовъ (ст. ст. 1302, 2800 и 2874 того же постановленія): поступило дѣлъ 1, рассмотрѣно 1.

О нарушеніи сервитутовъ (Высочайшее повелѣніе 2 мая 1876 г. и ст. 2966 пост. учред. ком.): поступило дѣлъ 511, рассмотрѣно 386 и осталось неразматрѣнныхъ къ 1 января 1899 г. 125.

По засвидѣтельствованію добровольныхъ сдѣлокъ: поступило дѣлъ 61, засвидѣтельствовано 52, осталось незасвидѣтельствованныхъ 6 и отказано въ засвидѣтельствованіи 3.

Губернскимъ присутствіемъ по крестьянскимъ дѣламъ были рассмотрѣны слѣдующія дѣла: признано подлежащими утвержденію лѣсохозяйственныхъ плановъ 13, утверждено добровольныхъ сдѣлокъ 46, разрѣшено жалобъ о нарушеніи сервитутовъ 55, разрѣшено граничныхъ споровъ 43 и рассмотрѣно дѣлъ объ ошибкахъ, вкравшихся въ ликвидаціонныя табели 59.

Въ собственность крестьянъ, по утвержденнымъ губернскимъ присутствіемъ добровольнымъ сдѣлкамъ о замѣнѣ сервитутовъ поступило за 1899 г. 1305 дес. 981 саж. земли.



ГМИННОЕ УПРАВЛЕНІЕ.

Изъ общаго числа 128 гминъ въ губерніи состояло: (изъ однихъ селеній 78
(смѣшанныхъ . . . 44
(посадскихъ . . . 6

По числу жителей составъ гминъ колеблется отъ 3,000 до 12,000 душъ обоого пола.

Изъ 128 гминныхъ войтовъ было: крестьянъ 102, посадскихъ жителей 17 и дворянъ 9.

	(по русски)	—
грамотныхъ	(„ польски)	12
	(на обоихъ языкахъ)	111
неграмотныхъ		5
Гминныхъ писарей и помощниковъ ихъ было		175

Въ томъ числѣ: по выбору гминныхъ сходовъ 77, войта и солтысовъ (помощниковъ гм. пис.) 37, уѣздныхъ начальниковъ 50, съ давнихъ поръ 11, всего 175.

Солтысовъ было: въ Андреев. у. 170, Влоц. 163, Кѣлец. 225, Ольк. 223, Пинч. 303 и Стоп. 326, а всего въ этихъ уѣздахъ 1410.

Гминныя управленія помѣщались: 116 въ общественныхъ зданіяхъ и 12 въ наемныхъ.

ССУДО-СБЕРЕГАТЕЛЬНЫЯ КАССЫ.

Къ 1 января 1900 г. въ губерніи дѣйствовала 131 ссудо-сберегательная касса, изъ которыхъ

43 открыты на средства правительства,
38 на общественныя суммы
и 50 на основаніи ст. 6 уст. о ссудо-сбер. кассахъ.

Къ 1 января 1900 г. во всѣхъ классахъ находилось:

основнаго капитала	127,084 р. 76 к.
чистой прибыли къ 1 января 1899 г. капиталъ этотъ	
со времени открытія кассъ принесъ	584,312 64
а за 1899 годъ	71,356 98
ИТОГО	782,754 39

Кромѣ того въ кассахъ находилось:

вкладовъ процентныхъ и безпроцентныхъ	1,539,355 39
процентовъ на вклады, не выданныхъ еще кассами	90,801 40
такимъ образомъ оборотный капиталъ всѣхъ кассъ	
составлялъ	2,412,911 19

Въ томъ числѣ къ 1 января 1899 г.:

числилось долгу	2,338,606 39
находилось на лицо	74,304 80

По сравненію съ 1898 г. оборотный капиталъ всѣхъ кассъ увеличился съ 1899 г. на 146,912 41

Сумма вкладовъ по сравненію съ прежними годами все увеличивается и за послѣдніе 6 лѣтъ представляетъ слѣдующее повышеніе:

1894 г.	807,131 р. 69 к.
1895	947,763 48
1896	1,091,632 38
1897	1,287,108 27
1898	1,471,977 72
1899	1,539,355 39

т. е. за отчетный годъ, по сравненію съ предшествовавшими, сумма вкладовъ увеличилась на 67,377 руб. 67 коп.

Утверждено 29 плановъ хозяйства для дачъ не защитныхъ, принадлежащихъ частнымъ лицамъ, площадью 9,870 дес., причемъ разрѣшена единовременно (или на срокъ дѣйствія контракта) вырубка по 12 планамъ хозяйствъ на площади 967 дес., въ томъ числѣ: при сплошной рубкѣ 28 плановъ площ. 9,748 дес. и выборочной 1 планъ—плоч. 132 дес.

По преслѣдованію нарушеній Положенія о сбереженіи лѣсовъ возбуждено 1 преслѣдованіе по 1 протоколу по расчисткамъ въ 1 незащитной дачѣ на сумму 240 руб.

Въ силу ст. 807 лѣснаго уст. возложена обязанность искусственнаго облѣсѣнія въ 1 дачѣ разныхъ установленій на площ. 25 дес. и въ 9 дач. частныхъ лицъ на площади 159 дес.

Расходы лѣсоохранительнаго комитета за 1899 г. составляли: наемъ плацевъ 320 р., канц. расходы 85 р. 74 к., чертежныя работы 50 р., наемъ помѣщенія для канцеляріи 300 р., командировки чиновъ комитета 593 р. 86 коп., а всего 1,349 р. 60 к.

Оборотъ Высочайше дарованнаго желѣзно-ссуднаго капитала для выдачи ссудъ чиновникамъ Кѣлецкой казенной палаты и подвѣдомственныхъ ей назначействъ.

Оборотъ наличности. Оставалось въ назначействахъ отъ 1898 г. 82 р. 14 к., въ 1899 г. возвращено ссудъ на 1,320 р.; выдано ссудъ на 1,320 р. и оставалось къ 1 января 1900 г. 133 р. 21 коп.

Оборотъ долговъ. Оставалось отъ 1898 г. 1,577 р. 63 к., въ 1899 г. образовалось долга 1,320 р., начислено % 51 р. 7 к., внесено въ уплату долговъ 1,320 р. и остается къ 1 января 1900 г. 1,579 р. 63 к., каковая сумма при общей балансировкѣ несходится на 2 р., излишне уплаченные однимъ должникомъ на пополненіе ссуды.

VI. У Ч Е Б Н О Е Д Ѣ Л О.

Учебная дирекція. Въ отчетномъ году число среднихъ казенныхъ учебныхъ заведеній не измѣнилось. Открыто 2 сельскихъ начальныхъ училища и 8 еврейскихъ хедеровъ. Закрытія училищъ не было. Число учащихся въ казенныхъ и частныхъ учебныхъ заведеніяхъ, за исключеніемъ еврейскихъ хедеровъ, въ отчетномъ году равнялось 20,332 и сравнительно съ прошлымъ 1898 г. увеличилось на 228. Увеличеніе въ отчетномъ 1899 г. числа учащихся произошло вслѣдствіе того, что въ 1899 г. во многія начальные училища разрѣшено было принимать учащихся сверхъ нормы—80 человекъ на одного учителя.

Народное образованіе. Состоящіе въ вѣдѣніи учебной дирекціи два учебныя заведенія: Кѣлецкая женская гимназія и Андреевская учительская семинарія, какъ въ учебномъ, такъ и въ воспитательномъ отношеніи съ успѣхомъ выполняютъ свое назначеніе, что же касается до начальныхъ училищъ, то въ нихъ успѣхи и поведеніе учащихся слѣдуетъ, въ общемъ, признать вполне удовлетворительными. Въ отчетномъ году случаетъ незаконнаго обученія было 18.

Кѣлецкая мужская гимназія и общежитіе учениковъ.

Къ 1 января 1900 г. въ мѣстной состояло учащихся 543, изъ которыхъ православныхъ 72, католиковъ 426, лютеранъ 14 и евреевъ 31. Благотвори-

тельных пособій въ минувшемъ году учащимся выдано 257 руб. Въ общежитіи при гимназіи находилось 56 учащихся. Содержаніе общежитія въ 1900 г. обошлось въ 9,855 руб.

Пинчовская мужская прогимназія.

Къ 1 января 1901 г. въ прогимназіи состояло учащихся 191, изъ которыхъ православныхъ 3, католиковъ 149, лютеранъ 2 и евреевъ 17. Стипендій и денежныхъ пособій учащимся отпущено 596 руб. Содержаніе прогимназіи обошлось въ 19,451 руб.

ВЕТЕРИНАРНОЕ ДѢЛО.

Ветеринарный персоналъ въ отчетномъ году состоялъ всего изъ 7 лицъ, а именно: 1 губернскаго ветеринара, 1 ветеринара скотопроегоннаго тракта, 2 окружныхъ ветеринаровъ и 4 сверхштатныхъ.

Эпизоотіи. Въ теченіи отчетнаго 1899 г. на домашнихъ животныхъ въ Кѣлесской губерніи наблюдались слѣдующія болѣзни: сапъ, сибирская язва, повальное воспаленіе легкихъ крупнаго рогатаго скота, туберкулезъ, ящуръ, инфлюэнца, мытъ, рожа свиней, чесотка и бѣшенство.

Всѣхъ случаевъ заболѣванія отъ вышепомянутыхъ болѣзней зарегистрировано 8,502, что по отношенію къ наличному количеству 25,982 животныхъ, числившихся въ 314 неблагополучныхъ пунктахъ губерніи, составляло 32%.

Изъ общаго числа заболѣвшихъ животныхъ выздоровѣло 7,645, пало 778 убито 79.

Заболѣваемость и смертность отъ каждой изъ поименованныхъ болѣзней, протекала въ отчетномъ году слѣдующимъ образомъ:

Сапъ въ отчетномъ году наблюдался въ 27 пунктахъ губерніи. Всего зарегистрировано 44 больныхъ сапомъ лошадей, изъ коихъ 2 пало и 42 убито.

По уѣздамъ заболѣваемость и смертность лошадей распредѣлялась слѣдующимъ образомъ:

	Число неблагополучныхъ пунктовъ	Заболѣло	Пало	Убито
Въ Андреевскомъ уѣздѣ	15	23	2	21
Влощовскомъ .	2	2	—	2
Мѣховскомъ .	4	10	1	9
Пинчовскомъ .	4	6	—	6
Олькушскомъ .	2	3	—	3
Итого	27	44	3	41

Сибирская язва въ отчетномъ году появлялась на лошадяхъ, крупномъ рогатомъ скотѣ и овцахъ. Всего зарегистрировано было въ 32 неблагополучныхъ пунктахъ губерніи 193 заболѣванія. Изъ означеннаго количества заболѣвшихъ животныхъ выздоровѣло 7 и пало 186.

По отдѣльнымъ уѣздамъ и роду животныхъ указанная заболѣваемость и смертность распредѣлялась слѣдующимъ образомъ:

	Число неблагополучныхъ пунктовъ	Заболѣло	Выздоровѣло	Пало
По Андреевскому уѣзду	2	4	—	4
Мѣховскому .	11	20	—	20

Пинчовскому	17	112	7	105
Кълецкому	1	53	—	53
Олькушскому	1	4	—	4
и т о г о	32	193	7	186

Повальное воспаление легких наблюдалось въ 14 пунктахъ, при чемъ заболѣло 100, выздоровѣло 38, пало 55 и убито 7 головъ. По уѣздамъ болѣзнь протекала такимъ образомъ:

	Число неблагополучныхъ пунктовъ	Заболѣло	Выздоровѣло	П а л о	У б и т о
Андреевскій уѣздъ	5	17	6	7	4
Влощовскій	8	74	25	49	—
Олькушскій	1	9	7	2	—
и т о г о	14	100	38	58	4

Туберкулезъ на крупномъ рогатомъ скотѣ обнаруженъ былъ въ пяти пунктахъ Влощовскаго, Олькушскаго и Кълецкаго уѣздовъ, при чемъ заболѣло 18, убито 10 и осталось къ 1 января 1900 г.—8 головъ.

Ячуръ обнаруженъ былъ въ отчетномъ году въ 92 пунктахъ губ. Отъ означенной эпизоотіи заболѣло 7,243 головъ крупнаго рогатаго скота, овецъ и свиней, выздоровѣло 7200 головъ и пало 43 головъ. По уѣздамъ болѣзнь протекала такъ:

	Число неблагополучныхъ пунктовъ	Заболѣло	Выздоровѣло	П а л о
Мѣховскій	5	99	93	6
Пинчовскій	2	6	6	—
Олькушскій	5	133	133	—
Кълецкій	5	253	253	—
Влощовскій	51	6,026	5,990	36
Андреевскій	24	726	726	1
и т о г о	92	7,243	7,200	43

Инфлюэнца на лошадяхъ обнаружена была въ 3 пунктахъ губерніи. Заболѣла 41 лошадь. Всѣ выздоровѣли.

Мытъ лошадей господствовали въ отчетномъ году въ 12 пунктахъ губерніи, при чемъ въ этихъ пунктахъ заболѣло 42 лошадей, выздоровѣло 37, пало 1 и убито 4.

Рожь свиней наблюдалась въ отчетномъ году въ 6-и пунктахъ. Заболѣло 25 головъ, пало 20.

Чума свиней наблюдалась въ отчетномъ году въ 67 пунктахъ губерніи. Заболѣло 672, выздоровѣло 206, пало 466. Ходъ болѣзни по уѣздамъ выражался такимъ образомъ:

	Число неблагополучныхъ пунктовъ	Заболѣло	Выздоровѣло	П а л о
Андреевскій	9	34	82	26
Пинчовскій	25	182	69	113
Мѣховскій	30	430	121	309
Кълецкій	3	26	8	10
и т о г о	67	672	206	466

Чесотка наблюдалась исключительно лишь на лошадяхъ, при чемъ въ 49 пунктахъ губерніи заболѣло 109, выздоровѣло 100, пало 8 и убито 4.


Ходъ болѣзни по уѣздамъ выражался такъ:

	Число неблагополучныхъ пунктовъ	Заболѣло	Выздоровѣло	Пало	Убито
Андреевскій	25	29	36	1	2
Влоцковскій	2	6	4	—	2
Кѣлецкій	12	24	24	—	—
Мѣховскій	4	13	11	1	1
Пинчовскій	6	37	35	2	—
и т о г о	49	109	100	4	5

Отъ бѣшенства заболѣли въ отчетномъ году: 1 лошадь, 3 коровы, 3 свиньи и 5 собакъ. Всѣ убиты.

Мѣропріятія по прекращенію поименованныхъ выше болѣзней заключались въ возможно строгой изоляціи больныхъ и подозрительныхъ животныхъ; въ ветеринарно-врачебномъ пособіи, въ надлежащей уборкѣ и зарытіи труповъ, а также въ очисткѣ и дезинфекціи помѣщеній. Сверхъ того, при сагѣ примѣнялась мѣра убоя, а при ящурѣ—прививка.





П О С Т В Ъ				У Р О Ж А Й			
В ѣ с н а		О с е н ь е		В ѣ с н а		О с е н ь е	
П л о щ а	В ѣ с н а	П л о щ а	О с е н ь е	П л о щ а	В ѣ с н а	П л о щ а	О с е н ь е
1010	2000	800	2000	1112	2442	1421	1421
882	1810	300	1421	812	1421	1421	1421
1010	2000	800	2000	1112	2442	1421	1421
882	1810	300	1421	812	1421	1421	1421
1010	2000	800	2000	1112	2442	1421	1421
882	1810	300	1421	812	1421	1421	1421
1010	2000	800	2000	1112	2442	1421	1421
882	1810	300	1421	812	1421	1421	1421

О поствѣ и урожаѣ хлѣбовъ въ Кѣлецкой губерніи за 1899 годъ.

П О С Т В Ъ				У Р О Ж А Й			
В ѣ с н а		О с е н ь е		В ѣ с н а		О с е н ь е	
П л о щ а	В ѣ с н а	П л о щ а	О с е н ь е	П л о щ а	В ѣ с н а	П л о щ а	О с е н ь е
1010	2000	800	2000	1112	2442	1421	1421
882	1810	300	1421	812	1421	1421	1421
1010	2000	800	2000	1112	2442	1421	1421
882	1810	300	1421	812	1421	1421	1421
1010	2000	800	2000	1112	2442	1421	1421
882	1810	300	1421	812	1421	1421	1421
1010	2000	800	2000	1112	2442	1421	1421
882	1810	300	1421	812	1421	1421	1421

У Ъ З Д Ы

	И О С Ъ										О С И Я Т О											
	О З И М Ы Е					И Р Ъ О					гречиха	картофель	О З И М Ы Е					И Р Ъ О				
	пшеница	рожь	пшеница	овесъ	ячмень	гречиха	картофель	пшеница	рожь	пшеница			овесъ	ячмень	гречиха	картофель	пшеница	овесъ	ячмень	гречиха	картофель	
	Ч Е Т В Е Р Т Е Й										Ч Е Т В Е Р Т Е Й											
Ильинский уезд и г. Ильяцы.																						
владѣльческих	1112	2507	319	2690	1049	1054	11302	4408	3774	156	13495	4196	168	3162	45208							
крестьянских	2441	14737	69	13127	6095	534	68053	9784	51570	240	65685	24380	1227	1602	272312							
князьих	2	61	1	63	41	8	405	8	212	4	315	184	18	1620								
городских и посадебных	214	958	4	777	888	107	7199	571	1829	16	5717	3378	213	321	28786							
итого	3769	7863	384	16676	8073	1701	88959	14751	62395	416	85212	33116	1608	5102	347336							
Андреевский.																						
владѣльческих	5098	5590	488	4955	3267	1624	23789	28045	29254	2559	35681	19556	54	7377	145388							
крестьянских	4150	7741	308	5454	4423	1073	40187	34481	38649	1608	35731	25341	513	7324	274922							
князьих	—	10	—	10	—	—	16	—	40	—	4196	2920	27	3105	21023							
городских и посадебных	496	815	—	704	584	259	3452	2769	3861	—	60	—	—	—	—							
итого	9744	14165	796	11123	8374	3256	67444	75895	71804	4167	75668	47817	594	17796	443993							
Влоцлавский.																						
владѣльческих	3998	4066	38	2889	1409	1041	24558	24840	25900	374	19592	10654	332	5176	103850							
крестьянских	2683	7163	10	4338	3088	866	47121	15828	38184	85	30704	21624	778	4465	150684							
князьих	3	12	—	6	3	3	59	18	60	—	48	37	—	10	300							
городских и посадебных	696	896	—	682	738	365	3269	4848	4990	—	5101	5518	48	1874	23666							
итого	7245	13137	48	7235	5288	2375	67119	45534	69044	359	56445	37823	1158	11626	282146							
Мѣховский.																						
владѣльческих	8972	5126	306	9646	4843	2012	18579	60343	34140	3260	73031	34144	—	11938	112384							
крестьянских	5237	10561	76	9858	9620	1690	60473	35153	63630	509	78322	65237	—	9771	465423							
князьих	5	8	—	5	4	4	4	12	24	—	17	12	—	16	14							
городских и посадебных	541	469	—	290	348	60	2654	1312	3337	—	2352	4128	—	454	17851							
итого	14445	16104	582	19589	15016	3668	87170	97320	109631	3769	153662	193538	—	21879	595881							
Ольшувский.																						
владѣльческих	1617	1813	126	4218	2646	886	10258	6424	9768	785	24388	20924	13	4264	60718							
крестьянских	3017	12522	78	10629	11679	2377	67118	15875	59675	379	69274	76814	250	3867	387703							
князьих	10	28	10	40	32	24	486	53	139	—	272	241	—	102	2627							
городских и посадебных	292	761	12	465	520	677	5018	7062	3920	78	2685	4489	23	1868	37540							
итого	4846	15124	216	15352	14877	3764	83489	29424	72520	1342	96459	105668	285	16121	48990							
Пинчовский.																						
владѣльческих	7235	4807	125	5857	4415	3541	17872	51919	34985	891	49542	31438	6	17324	73297							
крестьянских	2723	7960	33	3589	6529	1965	29445	18845	47786	153	30661	45329	—	13369	131697							
князьих	80	20	—	110	20	40	61	371	122	—	488	120	—	280	211							
городских и посадебных	325	389	—	149	875	98	1149	1528	2387	—	1223	1981	—	559	5921							
итого	10223	13176	168	9766	11230	4044	48527	71963	83280	974	82214	78659	6	30942	211036							
Стопницкий.																						
владѣльческих	4926	7421	53	7380	3654	1963	18053	31748	43266	254	53246	24831	387	14272	114590							
крестьянских	4292	12313	109	9708	7399	3967	44413	25351	63295	608	66145	45042	394	11273	311515							
князьих	49	83	—	59	18	112	743	293	471	—	412	88	—	110	4079							
городских	324	1113	3	744	655	112	5890	2085	7239	15	5888	3945	43	806	33968							
итого	9592	20930	165	17891	11728	3094	69099	59707	116671	877	123491	73906	824	26461	485052							
В С Е Г О	59914	109499	2359	98071	74565	12093	504338	394594	578425	11894	674171	479237	4176	129837	2934534							

Ж
И
М
В
В
А
В

Родь фабрик и заводов.	М Х О В С К И Й У.		Г. О Л Ъ Н У Ш Ъ		Ь Н У Ш С К И Й У.		Г. П И Н Ч О В Ъ.		Г. Д З Я Л О Ш И Ц Е.		П И Н Ч О В С К И Й У.					
	Число фабрик и заводов.	Сумма произв.	Число рабочих.	Число фабрик и заводов.	Сумма произв.	Число рабочих.	Число фабрик и заводов.	Сумма произв.	Число рабочих.	Число фабрик и заводов.	Сумма произв.	Число рабочих.	Число фабрик и заводов.			
		ности			ности			ности			ности					
	РУБЛИ		РУБЛИ	РУБЛИ	РУБЛИ	РУБЛИ	РУБЛИ	РУБЛИ	РУБЛИ	РУБЛИ	РУБЛИ	РУБЛИ				
I. Обдѣлы живот. продукты:																
Коженины	—	—	—	—	—	—	—	—	—	—	—	—	—			
Мыловаренные	—	—	—	—	—	—	—	—	—	—	—	—	—			
Медоваренные	—	—	—	—	—	—	—	—	—	—	—	—	—			
Сальные	—	—	—	—	—	—	—	—	—	—	—	—	—			
Сухомяты	—	—	—	—	—	—	—	—	—	—	—	—	—			
II. Обдѣлы растит. продукты:																
Пиловаренные	2	37850	18	—	—	10150	6	1	12212	—	—	—	—			
Солодовенные	—	—	—	—	—	6000	15	—	—	—	—	—	—			
Крахмальные	—	—	—	—	—	—	—	—	—	—	—	—	—			
Текстильные	—	—	—	—	—	—	—	—	—	—	—	—	—			
Коробячные	—	—	4	1	1500	97905	67	—	—	—	—	—	—			
Пачебушарные и бумажные	—	—	—	—	—	—	—	—	—	—	—	—	—			
Канские и веревочных изделий	—	—	—	—	—	1019524	738	—	—	—	—	—	—			
Красильные	—	—	—	—	—	4400	6	—	—	—	—	—	—			
Маслобойные	—	—	—	—	—	5000	4	—	—	—	—	—	—			
Целлюлозные	—	—	—	—	—	11000	8	—	—	—	—	—	—			
Пр. эмер. системы	—	—	—	—	—	—	—	1	12100	—	—	—	—			
Полтамер. системы	11	211073	33	—	—	157000	20	—	—	—	—	—	—			
Облачные, водяные	—	—	—	—	—	—	—	—	—	—	—	—	—			
Витряные	61	82040	78	—	—	114627	96	2	180	—	—	—	—			
Вязокурные	—	—	10	—	—	—	—	—	—	—	—	—	—			
Водяные	—	—	—	—	—	20000	6	—	—	—	—	—	—			
Сыркохариные и рефайные	1	498715	428	—	—	—	—	—	—	—	—	—	—			
Фабричных мяса	—	—	—	—	—	—	—	—	—	—	—	—	—			
Апретурные для kereszt. холста	—	—	—	—	—	1000	1	—	—	—	—	—	—			
III. Обдѣлы ископаем. продукты:																
Пожевая	—	—	—	—	—	—	—	—	—	—	—	—	—			
Мраморные	—	—	—	—	—	—	—	—	—	—	—	—	—			
Парниковые	—	—	—	2	14500	—	—	—	—	—	—	—	—			
Известковые	—	—	21	—	—	—	—	—	—	—	—	—	—			
Кварцевые	5	9140	21	—	—	4000	10	—	1	2000	10	—	—			
Землякочесочных орудий	1	350	6	—	—	78400	130	—	—	—	6	24840	13			
Бричные	—	—	—	—	—	—	—	—	—	—	—	—	—			
Сырные	—	—	—	—	—	—	—	—	—	—	—	—	—			
Чугунколитовые и плазмальные	—	—	—	—	—	—	—	—	—	—	—	—	—			
Горючие	—	—	—	—	—	—	—	—	—	—	—	—	—			
Стеклозные	—	—	—	—	—	—	—	—	—	—	—	—	—			
Колы глазами и жезловой руды	—	—	—	—	—	—	—	—	—	—	—	—	—			
Проволочные	—	—	—	—	—	266798	1010	—	—	—	—	—	—			
Цементные	—	—	—	—	—	137000	70	—	—	—	—	—	—			
Минеральные заведенья	—	—	—	—	—	331150	350	—	—	—	—	—	—			
Витальные	—	—	—	—	—	—	—	—	—	—	—	—	—			
Котельные	—	—	—	—	—	18000	30	—	—	—	—	—	—			
Гипсовые	—	—	—	—	—	5000	2	—	—	—	—	—	—			
IV. Сидшанная производства:																
Пашпортных гильз	—	—	—	—	—	—	—	—	—	—	—	—	—			
Грунших типичных станков	1	700	10	—	—	—	—	—	—	—	—	—	—			
Пороховые	—	—	—	—	—	—	—	—	—	—	—	—	—			
Телевные	—	—	—	2	15000	—	—	—	—	—	—	—	—			
Содовой воды	—	—	—	—	—	—	—	—	—	—	—	—	—			
В С Е Р Г О	86	899018	608	5	31000	2572411	3524	4	24502	23	7	10200	33	70	1258947	880

*) Первый год существования.

Родъ фабрикъ и заводовъ.	Г. ХМЪЛЬНИКЪ.			СТОПИЦЫЙ.			ИТОГО по городамъ.			ИТОГО по уездамъ.			ПО ВСЕЙ губернии.		
	Число фабрикъ и заводовъ.	Сумма произв. ности	Число рабочихъ.	Число фабрикъ и заводовъ.	Сумма произв. ности	Число рабочихъ.	Число фабрикъ и заводовъ.	Сумма произв. ности	Число рабочихъ.	Число фабрикъ и заводовъ.	Сумма произв. ности	Число рабочихъ.	Число фабрикъ и заводовъ.	Сумма произв. ности	Число рабочихъ.
I. Обдѣлы, живот. продукты:															
Ковшевые	24	22806	70	—	—	—	27	24600	77	17	60924	56	44	100534	133
Мясоперенные	1	8500	7	—	—	—	2	23400	12	1	6000	3	3	23400	15
Меховаренные	—	—	—	1	380	—	1	1420	2	3	1000	3	5	2420	5
Суконные	—	—	—	—	—	—	—	—	—	1	291	1	1	291	1
Суконная	6	6182	32	1	350	—	6	6182	32	1	350	1	7	652	33
II. Обдѣлы, растит. продукты:															
Пивоаренные	1	4350	6	—	—	—	3	9403	61	5	55450	29	8	150443	90
Солодовенные	—	—	—	—	—	—	—	—	—	1	6000	15	1	6000	15
Бражные	1	350	1	—	—	—	1	350	1	3	15300	60	4	16550	61
Земляные	—	—	—	9	58900	—	2	86500	107	45	497738	480	47	584288	587
Коричные	—	—	—	1	300	—	—	—	—	1	300	2	300	2	
Писчебумажные и бумажные	—	—	—	1	1500	—	4	1021924	—	4	1021924	732	4	102024	732
Канцелярские и порочивочные изделия	—	—	—	1	7622	—	3	12332	—	3	12332	28	4	15522	34
Бразильные	—	—	—	—	—	—	—	1600	2	5	7859	12	7	9459	17
Малярные	3	3500	9	8	5950	—	6	6500	16	9	16950	24	14	23450	40
Целлюлозные	—	—	—	—	—	—	1	12000	14	3	6500	10	2	18600	11
Целлюлозные } Пар. мер. системы	—	—	—	3	48100	—	2	142500	36	13	382315	132	10	324815	168
Целлюлозные } Полуамер. системы	—	—	—	9	41620	—	—	—	—	27	360493	82	27	360493	82
Целлюлозные } Общевосп. водные	—	—	—	68	44520	—	4	380	4	429	496884	538	423	497264	542
Целлюлозные } Вязальные	—	—	—	8	4690	—	6	—	22	23	7430	23	22	7430	23
Виноаренные	—	—	—	8	139970	—	1	—	—	21	454384	120	21	454380	120
Бочарные	—	—	—	—	—	—	—	—	—	1	12000	17	1	12000	17
Сельскохозяйственные и рифленые	—	—	—	—	—	—	—	—	—	2	1298705	978	2	1298715	978
Эфирныхъ маселъ	—	—	—	1	3000	—	—	—	—	1	3000	4	1	3000	4
Аптекарные для крестьянъ хозяйства	—	—	—	—	—	—	—	—	—	1	1000	1	1	1000	1
III. Обдѣлы, ископаем. продукты:															
Ножевыя	—	—	—	1	2600	—	—	—	—	1	2600	11	1	2600	11
Мраморные	—	—	—	—	—	—	11	45300	83	—	—	11	45300	83	
Гранитные	—	—	—	—	—	—	6	24750	40	1	770	1	7	23320	41
Известковые	1	1400	2	4	3700	—	2	10400	20	21	95590	194	23	106990	214
Варяжные	—	—	—	11	9340	—	5	14000	38	55	187825	304	60	201825	342
Огнеопасныхъ орудий	—	—	—	—	—	—	—	—	—	3	18550	55	3	18550	55
Кирпичные	—	—	—	—	—	—	—	—	—	1	8010	4	1	8010	4
Сырные	—	—	—	—	—	—	—	—	—	1	33969	150	1	33969	150
Натурополитные и пивоваренные	—	—	—	—	—	—	—	—	—	4	385294	899	4	385294	899
Горючие	—	—	—	—	—	—	—	—	—	3	10890	39	3	10890	39
Стеклопечные	—	—	—	1	54000	—	1	54000	92	2	14385	27	3	68388	119
Копыт. гонимъ и желѣзной руды	—	—	—	—	—	—	—	—	—	2	266778	1010	2	266778	2
Керамические	—	—	—	—	—	—	—	—	—	1	127000	79	1	127000	79
Цементные	—	—	—	—	—	—	—	—	—	*)	210	1	231130	250	
Машиностроительныя заведенія	—	—	—	1	6000	—	—	—	—	1	6000	3	1	6000	3
Чугунные	—	—	—	—	—	—	—	—	—	1	18000	20	1	18000	20
Котельные	—	—	—	—	—	—	—	—	—	1	5000	2	1	5000	2
Литейные	—	—	—	2	5600	—	—	—	—	5	29650	35	5	29650	35
IV. Свѣшанныя производства:															
Широкоформатный	2	4000	27	—	—	—	5	14000	63	—	—	—	5	14000	63
Ручныхъ ткацкихъ станковъ	—	—	—	—	—	—	—	—	—	1	700	10	1	700	10
Пороховые	—	—	—	—	—	—	—	—	—	1	326000	65	1	326000	65
Технические	—	—	—	—	—	—	2	15900	17	—	—	—	2	15900	17
Содовой воды	2	1200	3	—	—	—	2	1200	3	—	—	—	2	1200	3
ВСЕГО	41	206682	157	138	384602	893	598345	936	728	6546870	6516	821	7145215	7452	

*) Первый годъ существованія.

№ 100 по балансу		№ 100 по балансу		№ 100 по балансу	
сумма	количество	сумма	количество	сумма	количество
1000	1	1000	1	1000	1
2000	1	2000	1	2000	1
3000	1	3000	1	3000	1
4000	1	4000	1	4000	1
5000	1	5000	1	5000	1
6000	1	6000	1	6000	1
7000	1	7000	1	7000	1
8000	1	8000	1	8000	1
9000	1	9000	1	9000	1
10000	1	10000	1	10000	1
11000	1	11000	1	11000	1
12000	1	12000	1	12000	1
13000	1	13000	1	13000	1
14000	1	14000	1	14000	1
15000	1	15000	1	15000	1
16000	1	16000	1	16000	1
17000	1	17000	1	17000	1
18000	1	18000	1	18000	1
19000	1	19000	1	19000	1
20000	1	20000	1	20000	1
21000	1	21000	1	21000	1
22000	1	22000	1	22000	1
23000	1	23000	1	23000	1
24000	1	24000	1	24000	1
25000	1	25000	1	25000	1
26000	1	26000	1	26000	1
27000	1	27000	1	27000	1
28000	1	28000	1	28000	1
29000	1	29000	1	29000	1
30000	1	30000	1	30000	1
31000	1	31000	1	31000	1
32000	1	32000	1	32000	1
33000	1	33000	1	33000	1
34000	1	34000	1	34000	1
35000	1	35000	1	35000	1
36000	1	36000	1	36000	1
37000	1	37000	1	37000	1
38000	1	38000	1	38000	1
39000	1	39000	1	39000	1
40000	1	40000	1	40000	1
41000	1	41000	1	41000	1
42000	1	42000	1	42000	1
43000	1	43000	1	43000	1
44000	1	44000	1	44000	1
45000	1	45000	1	45000	1
46000	1	46000	1	46000	1
47000	1	47000	1	47000	1
48000	1	48000	1	48000	1
49000	1	49000	1	49000	1
50000	1	50000	1	50000	1
51000	1	51000	1	51000	1
52000	1	52000	1	52000	1
53000	1	53000	1	53000	1
54000	1	54000	1	54000	1
55000	1	55000	1	55000	1
56000	1	56000	1	56000	1
57000	1	57000	1	57000	1
58000	1	58000	1	58000	1
59000	1	59000	1	59000	1
60000	1	60000	1	60000	1
61000	1	61000	1	61000	1
62000	1	62000	1	62000	1
63000	1	63000	1	63000	1
64000	1	64000	1	64000	1
65000	1	65000	1	65000	1
66000	1	66000	1	66000	1
67000	1	67000	1	67000	1
68000	1	68000	1	68000	1
69000	1	69000	1	69000	1
70000	1	70000	1	70000	1
71000	1	71000	1	71000	1
72000	1	72000	1	72000	1
73000	1	73000	1	73000	1
74000	1	74000	1	74000	1
75000	1	75000	1	75000	1
76000	1	76000	1	76000	1
77000	1	77000	1	77000	1
78000	1	78000	1	78000	1
79000	1	79000	1	79000	1
80000	1	80000	1	80000	1
81000	1	81000	1	81000	1
82000	1	82000	1	82000	1
83000	1	83000	1	83000	1
84000	1	84000	1	84000	1
85000	1	85000	1	85000	1
86000	1	86000	1	86000	1
87000	1	87000	1	87000	1
88000	1	88000	1	88000	1
89000	1	89000	1	89000	1
90000	1	90000	1	90000	1
91000	1	91000	1	91000	1
92000	1	92000	1	92000	1
93000	1	93000	1	93000	1
94000	1	94000	1	94000	1
95000	1	95000	1	95000	1
96000	1	96000	1	96000	1
97000	1	97000	1	97000	1
98000	1	98000	1	98000	1
99000	1	99000	1	99000	1
100000	1	100000	1	100000	1

Итого по балансу

ВѢДОМОСТЬ

Кълецкой казенной палаты о выданныхъ промысловыхъ свидѣльствахъ и билетахъ и о поступившихъ суммахъ основнаго промысловаго налога и прибавочныхъ къ нему сборовъ, а также штрафовъ за нарушеніе правилъ о семь налогѣ по Кълецкой губерніи за 1899 г.

Вывозъ за границу зерновыхъ хлѣбовъ, картофеля и отрубей
въ пудахъ съ 1896 по 1899 г. г. чрезъ таможенныя учрежденія
Кѣлецкой губерніи.

	БАРАНСКАЯ ТАМОЖНЯ				ИГОЛИЙСКАЯ ТАМОЖНЯ				КОРЧИНСКАЯ ТАМОЖНЯ			МИХАЛОВИЦКАЯ ТАМОЖНЯ				ОПАТОВЕЦКАЯ ТАМ. ЗАСТАВА			
	1896	1897	1898	1899	1896	1897	1898	1899	1896	1897	1899	1896	1897	1898	1899	1896	1897	1898	1899
Озкая пшеница	103133	212000	110800	128527	11513	15420	19399	18	420	234	117	96150	131300	193684	95060	6	3013	4800	—
„ рожь	1990	5431	2880	4607	—	—	618	—	—	12	6	—	—	—	—	27	67	27	—
Ячмень	133427	71223	85577	97291	10337	8803	2286	180	45	51	331	3750	5480	87456	4500	235	318	499	928
Овесь	16681	7517	11125	7677	3526	—	1148	—	—	11	6	5420	6450	46168	6480	30	3	—	—
Горохъ	8123	2100	4400	3550	36	6	600	88	115	165	178	—	—	—	—	23	70	159	217
Бобы	41950	13548	19003	21810	3091	1655	440	39	30	79	38	—	—	—	—	—	18	12	—
Чечевица	—	—	—	—	366	—	162	—	—	—	—	—	—	—	—	—	—	—	3
Картофель	44920	33480	28073	50220	10512	12137	34854	2389	130	40	60	10450	10670	146425	125000	93	72	7	—
Отруби	—	12	—	—	—	—	—	—	—	743	594	4350	4540	8450	12100	625	3434	260	—

	РАТАЕВСКАЯ ТАМ. ЗАСТАВА				СЬРОСЛАВИЦКАЯ ТАМ. ЗАСТАВА				ШИЩАЯ ТАМ. ЗАСТАВА				НЕСУЛОВИЦКИЙ ПЕР. ПУНКТЪ				В С Е Г О			
	1896	1897	1898	1899	1896	1897	1898	1899	1896	1897	1898	1899	1896	1897	1898	1899	1896	1897	1898	1899
Озкая пшеница	1200	38098	10532	6339	—	1549	13260	1	84	660	10	—	—	—	—	—	212002	401884	353369	264034
„ рожь	—	292	210	36	—	1440	2714	—	12	337	20	—	—	—	—	—	2017	7242	6798	6117
Ячмень	1818	2676	2948	90	2115	900	4370	80	680	412	116	—	—	—	—	—	152702	85128	183599	108418
Овесь	14	98	122	30	—	—	1532	60	611	222	79	—	—	—	—	—	25731	14679	60325	14717
Горохъ	156	364	916	905	—	—	40	—	25	6	—	—	—	—	—	—	8406	2680	6286	5360
Бобы	—	66	1644	—	—	—	560	—	—	—	—	—	—	—	—	—	45080	15317	21738	21348
Чечевица	—	—	—	—	—	—	—	—	—	—	—	—	—	—	—	—	366	—	165	—
Картофель	9483	—	—	653	—	410	2046	88	16900	23198	15060	—	—	—	—	—	89615	78839	234043	214154
Отруби	14260	11106	11449	10544	3274	22530	15794	3	—	—	—	—	—	—	—	—	22531	41622	36006	44208

Примѣчаніе: Прочихъ зерновыхъ хлѣбныхъ заграницу не вывозилось.

DATE	DESCRIPTION	AMOUNT	CHECK NO.	BANK	INITIALS
1900					
1901					
1902					
1903					
1904					
1905					
1906					
1907					
1908					
1909					
1910					
1911					
1912					
1913					
1914					
1915					
1916					
1917					
1918					
1919					
1920					
1921					
1922					
1923					
1924					
1925					
1926					
1927					
1928					
1929					
1930					
1931					
1932					
1933					
1934					
1935					
1936					
1937					
1938					
1939					
1940					
1941					
1942					
1943					
1944					
1945					
1946					
1947					
1948					
1949					
1950					
1951					
1952					
1953					
1954					
1955					
1956					
1957					
1958					
1959					
1960					
1961					
1962					
1963					
1964					
1965					
1966					
1967					
1968					
1969					
1970					
1971					
1972					
1973					
1974					
1975					
1976					
1977					
1978					
1979					
1980					
1981					
1982					
1983					
1984					
1985					
1986					
1987					
1988					
1989					
1990					
1991					
1992					
1993					
1994					
1995					
1996					
1997					
1998					
1999					
2000					

DATE	DESCRIPTION	AMOUNT	CHECK NO.	BANK	INITIALS
1900					
1901					
1902					
1903					
1904					
1905					
1906					
1907					
1908					
1909					
1910					
1911					
1912					
1913					
1914					
1915					
1916					
1917					
1918					
1919					
1920					
1921					
1922					
1923					
1924					
1925					
1926					
1927					
1928					
1929					
1930					
1931					
1932					
1933					
1934					
1935					
1936					
1937					
1938					
1939					
1940					
1941					
1942					
1943					
1944					
1945					
1946					
1947					
1948					
1949					
1950					
1951					
1952					
1953					
1954					
1955					
1956					
1957					
1958					
1959					
1960					
1961					
1962					
1963					
1964					
1965					
1966					
1967					
1968					
1969					
1970					
1971					
1972					
1973					
1974					
1975					
1976					
1977					
1978					
1979					
1980					
1981					
1982					
1983					
1984					
1985					
1986					
1987					
1988					
1989					
1990					
1991					
1992					
1993					
1994					
1995					
1996					
1997					
1998					
1999					
2000					


У Б З Д Ы

	Рязань	Владимир	Суздаль	Муром	Калужь	Железноводск	Мелитов	Пирятин	Курсь	Козельск	Волоколамск	Волоколамск	Пески	Железноводск	Пурга	Шушары	Тосно	Волхов	Суджа	Псков	Муром	Савельев	Медина	Кострома	Орехово-Завьяло	Тверь	Владимир	Суздаль	Рязань	Владимир	Тверь	Муром	Городец	Шушары	В. С. Г. О.			
г. Калужь	—	—	38	7	175	24	29	72	18	32	11	—	9	39	—	41	8	14	10	—	—	—	—	—	—	—	—	—	—	—	—	—	—	—	—	582		
Калужь уезд	—	—	98	25	325	40	3	20	12	169	24	—	—	15	—	235	11	2	—	—	—	—	—	—	—	—	—	—	—	—	—	—	—	—	—	—	4	1055
Андреевск	—	2	89	41	356	51	12	20	14	176	40	—	26	7	119	17	3	—	—	—	—	—	—	—	—	—	—	—	—	—	—	—	—	—	—	—	1920	
Владимирск	—	—	56	19	318	46	13	25	15	102	36	—	40	—	86	13	6	—	—	—	—	—	—	—	—	—	—	—	—	—	—	—	—	—	—	—	844	
Михалевск	—	31	126	203	408	139	5	12	27	202	56	—	20	—	106	31	4	—	—	—	—	—	—	—	—	—	—	—	—	—	—	—	—	—	—	—	1538	
Озюмск	—	—	180	182	491	—	20	—	24	233	59	—	52	—	211	21	15	—	—	—	—	—	—	—	—	—	—	—	—	—	—	—	—	—	—	—	2073	
Пичоженск	—	—	100	103	440	165	8	22	23	217	33	6	—	32	6	143	13	16	—	—	—	—	—	—	—	—	—	—	—	—	—	—	—	—	—	—	4	1652
Смоленск	2	—	142	198	438	236	6	42	34	216	85	—	68	—	217	23	4	1	—	—	—	—	—	—	—	—	—	—	—	—	—	—	—	—	—	—	1929	
В С Е Г О	2	33	839	878	2951	701	96	266	177	1336	334	6	9	292	6	135	136	68	13	5	66	39	234	192	3	3	3	273	148	56	6	52	289	31	25	31	10893	

Средній годовой оборотъ базарныхъ дней въ городахъ, посадахъ и др. пунктахъ губернии.

	П У Н К Т Ы	ВЪ КАКІЕ ДНИ	Средній годовой оборотъ (въ тысячахъ р.)
	г. Кѣльцы	еженедѣльно по вторн.	1000
УѢЗДЫ: Кѣлецкій.	„ Хенцины	„ „ понед.	22
	„ Бодзентинь	„ „ —	36
	„ Далешице	„ „ сред.	16
	„ Слупя-Новая	„ „ —	30
	„ Лопушно	„ „ четв.	25
	„ Сухедневъ	„ „ —	15
Андреевскій.	п. Андреевъ	„ „ —	20
	„ Водзиславъ	1 р. въ 2 нед. по понед.	2
	„ Малогищъ	еженедѣльно по сред.	2
	„ Собковъ	„ „ —	1
	с. Окса	„ „ вторн.	1
Влощовскій.	п. Влощова	„ „ понед.	9
	„ Лелевъ	1 р. въ 2 нед. по четв.	9
	„ Шекоцины	еженедѣльно по сред.	9
	„ Седеминъ	„ „ втор.	9
Мѣховскій.	г. Мѣховъ	„ „ сред.	5
	п. Ксенжъ-Велькій	1 р. въ 2 нед. по —	3
	„ Прошовице	„ „ —	4
	„ Сломники	„ „ четв.	3
	ур. Баранъ	„ „ понед.	3
	„ Михаловице	„ „ четв.	3
Олькушскій.	г. Олькушъ	еженедѣльно по вторн.	35
	п. Вольбромъ	1 р. въ 2 нед. по —	35
	„ Жарновець	„ „ понед.	35
	„ Пилица	„ „ вторн.	35
	„ Скала	еженедѣльно по сред.	35
	„ Славковъ	1 р. въ 2 нед. по четв.	34
Пинчовскій.	г. Пинчовъ	еженедѣльно по вторн.	25
	„ Дзялошице	„ „ —	25
	п. Вислица	1 р. въ 2 нед. по четв.	10
	„ Кошице	„ „ вторн.	10
	„ Скальбмержъ	„ „ сред.	10
Стопницкій.	г. Хмѣльникъ	еженедѣльно по сред.	3
	п. Бускъ	„ „ —	1
	„ Корчинъ	„ „ понед.	3
	„ Пацановъ	„ „ четв.	1
	„ Стопница	„ „ вторн.	2
	„ Шидловъ	„ „ понед.	3
	Итого		1,629,000 руб.

Кустарная промышленность въ Кѣлецкой губерніи въ 1899 году.



о числѣ постояннаго и непостояннаго населенія Кѣлецкой губерніи,
родившихся и умершихъ въ 1899 г.

Г О Р О Д А:	Число жителей въ I-му января 1900 г.			Родилось въ 1899 г.			Умерло въ 1899 г.			
	муж- чинъ	жен- щинъ	ВСЕГО	муж- чинъ	жен- щинъ	ВСЕГО	муж- чинъ	жен- щинъ	ВСЕГО	
Кѣльцы . . .	10791	12356	23147	415	389	804	355	344	699	
Дзяслошице . . .	3434	3351	6785	146	93	239	66	59	125	
Мѣховъ . . .	1811	1986	3797	35	46	81	24	20	44	
Олькушъ . . .	2373	2560	4933	79	83	162	51	35	86	
Пинчовъ . . .	4680	5086	9766	168	152	320	65	57	122	
Хенцины . . .	4435	4674	9109	155	129	284	50	49	99	
Хмѣльникъ . . .	4806	4993	9799	165	147	312	61	57	118	
У ъ з д ы:										
Андреевскій . . .	46080	45074	91154	1785	1707	3492	861	915	1776	
Влоцковскій . . .	46841	46453	93294	1671	1550	3221	904	955	1859	
Кѣлецкій . . .	67130	68597	135727	2543	2407	4950	1407	1438	2845	
Мѣховскій . . .	69891	69791	139682	2802	2487	5289	1099	1127	2226	
Олькушскій . . .	69182	67434	136616	2713	2544	5257	1339	1315	2654	
Пинчовскій . . .	60201	60944	121145	2083	2040	4123	983	1182	2165	
Стопицкій . . .	74958	74680	149638	2857	2652	5509	1505	1530	3035	
Итого	въ город.	32330	35006	67336	1163	1039	2202	672	621	1293
	въ уѣзд.	434283	432973	867256	16454	15387	31841	8098	8462	16560
В С Е Г О . . .	466613	467979	934592	17617	16426	34043	8770	9083	17853	

THE UNIVERSITY OF CHICAGO LIBRARY

100 EAST EAST

CHICAGO, ILLINOIS

60607

1950

100 EAST EAST

CHICAGO, ILLINOIS

60607

1950

100 EAST EAST

CHICAGO, ILLINOIS

60607

1950

100 EAST EAST

CHICAGO, ILLINOIS

60607

1950

100 EAST EAST

CHICAGO, ILLINOIS

60607

1950

0 податяхъ и недоимкахъ въ Кѣлецкой губерніи за 1899 годъ.


ПОДАТИ И СБОРЫ

	Съдвою поступитъ		Ново причислено		Възвращено		Осталось къ 1-му января 1900 г.						
	Недомокъ прежнихъ лѣтъ	Оклада	Недомокъ прежнихъ лѣтъ	Окладъ	Недомокъ прежнихъ лѣтъ	Оклада	Недомокъ прежнихъ лѣтъ	Оклада	В С Е Г О				
	Р У Б Л И К О П Ъ Й К И		Р У Б Л И К О П Ъ Й К И		Р У Б Л И К О П Ъ Й К И		Р У Б Л И К О П Ъ Й К И						
I. ПОДАТИ И ОВЛАДНЫЕ ПЛАТЕНИ:													
а) Дворскіе.													
Недомокъ налогъ:	а) основной	3813 64	76958 33	194 92	817 92	20	5840 30	1871 74	150631 7	7 44 56	2003 49	3808 5	
	б) добавочный	826 68	38647 87	—	573 03	17	42435 10	563 55	32800 41	159 96	907 1	1056 97	
Податная подать	—	1300 29	32857 87	576 69	3392 47	76	731 40	1418 50	63902 24	410 72	978 25	1386 97	
Лавовая подать	—	178 28	26 35	—	—	—	1 86	—	—	28 22	178 28	42 60	229 88
	Итого	5118 89	148230 22	771 61	1721 33	119	49078 72	3833 79	207968 94	1493 52	3969 35	5482 87	
б) Крестьянскіе.													
Недомокъ налогъ:	а) основной	352 92	64060 67	—	656 79	849 68	246 36	128837 60	—	5 77 38	—	49 77	
	б) добавочный	60 32	—	—	451 79	—	—	59 62	45091 57	—	69 46 90	147 59	
Податная подать	—	355 10	79711 50	—	810 79	—	1167 79	253 60	159596 41	101 50	45 50	149 77	
	Итого	668 34	143712 17	—	1919 37	79	2016 68	559 59	338325 58	107 96	130 40	238 36	
в) Городскіе.													
Контингент инвентурныхъ	а) основной	99 27	317 23	—	—	—	—	—	—	—	—	—	
Податная подать	—	1147 99	14662 43	—	245 24	38	24 38	72 85	698 39	26 52	26 22	52 74	
	Итого	1247 26	14979 78	—	246 24	38	24 38	892 18	47895 58	330 80	1663 5	1903 88	
г) Посадскіе.													
Недомокъ налогъ:	а) основной	—	1 3963 35	—	336 79	—	177 33	—	7742 26	—	1 77	—	
	б) добавочный	—	—	—	360 79	—	1055 15	—	2631 24	—	—	—	
Податная подать	—	—	5732 50	—	57 79	—	136 50	—	11338 50	—	—	—	
	Итого	—	1 9696 82	—	1032 28	—	1368 98	—	21717 26	—	1 77	—	
Овладные платежи.													
Промысловыя и промысловыя земельныя	—	7172 77	—	34 16	825 32	—	—	1162 64	—	5218 97	—	5218 97	
Государственной казенной подать	—	242 37	5183 25	—	—	—	—	172 12	4872 25	42 75	204 50	247 25	
Взятый сборъ	—	—	—	23716 44	609 50	132	—	18448 52	3 96	4974 88	—	4574 38	
Отъ оборонныхъ статей и казенныхъ выписокъ	—	65828 75	3608 33	23716 44	609 50	132	—	6128 78	3148 41	57445 15	4988 50	62432 65	
Внесены по подрядамъ, поставкѣ и разнымъ договорамъ	—	900 00	—	2337 60	47084 42	266 77	—	—	—	—	—	—	
Отъ оборонныхъ статей и казенныхъ выписокъ	—	103 88	—	—	690 00	—	—	—	—	103 58	—	103 58	
Доходы съ поступившихъ въ казну подушныхъ выписокъ и уплаты съ казенныхъ	—	704 5	—	—	—	—	—	—	—	—	—	—	
Отъ оборонныхъ, горнозаводскихъ статей	—	243 00	—	65 63	8092 80	10 23	166 88	732 54	—	—	124 92	124 92	
Отъ приготовления металловъ и изделий на продажу	—	3409 50	498 79	—	—	—	—	50 41	—	—	—	56 41	
Местной и селенной сберѣ	—	294 86	1127 50	—	20 176	20	—	54 4	870 23	2355 46	66 84	2429 30	
Уплата съездъ отъ городскихъ, селенныхъ обществъ, равныхъ учрежденій и лицъ	—	—	94 57	—	38 79	—	—	111 71	2887 50	183 15	—	183 15	
Возвратъ заборозныхъ выдѣлокъ шваръ, казенъ по перекрѣтъ взаморочныхъ	—	864 80	—	—	—	—	—	32 172 89	—	6 16 23	16 29	—	
Полученъ дохода съ Великоднѣвскихъ пожево-равныхъ выписокъ	—	80 90	134 81	—	12 89	—	—	—	—	864 80	—	864 80	
Отъ оборонныхъ статей и казенныхъ выписокъ	—	34 78	957 95	—	—	—	—	80 90	216 10	—	54 29	54 29	
Отъ продажи недвижимыхъ имуществъ	—	20910 31	16120 25	5889 67	9287 61	1912 90	1 50	10898 84	9932 37	15252 73	71 24	2237 47	
	Итого	86609 67	26755 86	32043 8	186089 87	10015 52	37141 26	32842 48	86550 82	12580 2	99130 84	—	
Всего		103644 27	343434 04	32814 69	43698229 3	62504 28	42446 82	693549 58	88483 11	18362 80	106845 91	—	
II. ИЗЪ ОБЩЕЙ СУММЫ ПОДАТНЫХЪ НЕДОМОКЪ РАЗСРОЧЕНО И ОТСРОЧЕНО.													
а) Дворскихъ:													
Недомокъ налогъ:	а) основного	1045 81	—	—	69 79	—	—	1004 68	101 32	41 13	504 19	545 32	
	б) добавочного	349 11	—	—	25 79	—	—	349 11	30 47	—	181 70	181 70	
Податная подать	—	391 45	—	—	15 79	—	—	282 92	22 36	198 50	108 83	217 33	
Лавовая подать	—	—	—	218 71	15 79	—	—	4 73	—	213 98	—	213 98	
	Всего	786 25	—	218 71	94 79	—	—	1641 35	154 15	363 61	794 72	1168 32	

ПОДАТИ И СБОРЫ	Следилово поступить		Ново пришло		Исключено		Взыскано		Осталось на 1-му января 1900 г.										
	Недоимок прежних лѣтъ	Оклада	Недоимок прежних лѣтъ	Оклада	Недоимок прежних лѣтъ	Оклада	Недоимок прежних лѣтъ	Оклада	Недоимок прежних лѣтъ	Оклада	В СЕГО								
	РУБЛИ И КОПѢЙКИ																		
III. ДРУГІЯ РАЗНЫЯ ВЗЫСКАНИЯ.																			
Министерство Финансовъ:																			
ДЕПАРТАМЕНТЪ ГОСУДАРСТ. КАЗНАЧЕЙСТВА.																			
<i>Поступилія разнаго рода:</i>																			
Возвратъ третяго заложива	6739	54	—	15273	55	—	11455	18	—	9540	2	9540	2						
Поступилія на выкупъ и вознагражд., выдаваемыя на случаи по рѣшенію жеск. и др. случаевъ	175	14	—	156	87	4	12	50	—	315	14	315	14						
Возвратъ денегъ, отпущенныхъ въ прогонъ на счетъ заложныхъ, посылку телеграммъ, печатные объявления и т. п.	44	5	—	—	—	—	—	—	—	44	5	44	5						
Полнныя на составленіе пенсiоннаго капитала	—	—	108	30	—	—	—	—	108	30	—	—	—						
Возвратъ разныхъ расходовъ, относящихся на счетъ песторонскихъ источниковъ	570	60	—	367	30	—	338	70	—	599	10	599	10						
Изъ страховыхъ суммъ	—	—	1652	—	—	—	—	1652	—	—	—	—	—						
Сборъ при увеличеніи содержанія пенсiоннаго на государственной службѣ, замѣкъ и при погашеніи на службу	—	—	—	73	14	—	—	—	—	73	14	73	14						
Вычеты на составленіе пенсiоннаго капитала	—	—	—	4	25	—	—	—	—	4	25	4	25						
Ранне случившіеся доходы	2987	85	—	1257	99	—	—	—	—	4245	94	4245	94						
Высвѣдены за нарушеніе атеиста устан.	—	—	—	26	5	—	—	—	—	26	5	—	—						
Итого	10517	28	1760	30	17158	5	11806	38	1736	14821	64	14821	64						
ДЕПАРТАМЕНТЪ НЕОКЛАДНЫХЪ СБОРОВЪ.																			
Основанныя пеня и штрафы	503	76	—	8599	2	—	8438	27	—	602	30	602	20						
Пенсiонный сборъ съ введенія для выдѣла винъ, ковъ и водки изъ выд.	30	—	—	—	—	—	30	—	—	—	—	—	—						
За употребленіе выдѣла гербовой простой бумаги	34	9	—	116	78	—	39	74	—	96	33	96	33						
Судебныя пошлины	114	13	—	251	68	—	203	90	—	112	89	112	89						
Полнныя и штрафы разныхъ наименованій.																			
За насорота	2	—	—	—	—	—	—	—	—	2	—	2	—						
За жерновныхъ отъ огня мукомольства	49	16	626	48	133	90	146	83	612	68	36	23	13	75	49	98			
Штрафы за неправильное означеніе тяжести и коловъ	750	—	—	323	34	—	257	—	—	631	34	631	34						
Штрафы за употребленіе на веселы и другіе лѣты протестъ бумаги	2763	90	—	4107	35	—	3026	41	—	3428	84	3428	84						
Пошлины съ выкупокъ, переходившихъ бездомныя на способа	15269	76	—	4104	63	—	5189	86	—	13723	77	13723	77						
Курьостная пошлины	2541	39	—	1838	50	—	1897	67	—	1207	8	1207	8						
Итого	23058	19	626	48	19475	20	19219	68	612	19889	68	13	75	19903	43				
ДЕПАРТАМЕНТЪ ТОВАРОВЪ И МАНИФАКТУРЪ:																			
Основной промышленный налогъ	16486	18	—	5737	—	—	4617	95	—	14749	72	14749	72						
Пеня отъ основнаго промышленнаго налога	—	—	—	12	9	—	12	9	—	—	—	—	—						
Дополнительный промышленный налогъ съ предприятий общаго публичнаго употребленія	—	—	—	—	—	—	—	—	—	—	—	—	—						
Дополнительный промышленный налогъ съ предприятий необщественнаго употребленія	4988	31	—	123	10	3841	76	83	—	36	22690	44	64	22	15723	56	15757	78	
Пеня отъ дополнительнаго промышленнаго налога	23	70	—	219	14	—	232	80	—	8	77	—	—	—	8	77			
Сборъ съ цѣнныхъ купцовъ и доломобой и штрафы на наруш. устан. о сборѣ съ парок. котловъ	40	67	—	117	74	485	—	—	—	68	41	4777	10	90	—	51	—	141	—
Итого	31536	86	—	6209	7	4826	163	61	8999	61	27493	86	14913	71	15774	56	30687	27	
Министерство Внутреннихъ Дѣлъ.																			
<i>Сборы разнаго рода:</i>																			
Транспортный сборъ	294	10	1969	98	—	—	173	44	19623	31	119	52	49	67	169	19			
За проездку перовическихъ и водн.	—	—	—	56	28	—	56	28	—	—	—	—	—	—	—	—			
Штрафы за неисполненіе съ соблюденіемъ предписаній выходящихъ отъ выдѣла пошеницы	52006	60	—	19653	83	—	383	70	—	567	5	—	67233	68	—	—	67233	68	
Сборъ съ доходовъ отъ денежныхъ капиталовъ	—	—	—	120	16	—	—	—	—	125	16	—	—	—	—	—	—	—	

ПОДАТИ И СБОРЫ

	Съёмало поступать		Ново причислено		Исключено		Взыскано		Осталось к 1-му января 1900 г.				
	Недомок. пресиль- зьтъ	Оклада	Недомок. пресиль- зьтъ	Оклада	Недомок. пресиль- зьтъ	Оклада	Недомок. пресиль- зьтъ	Оклада	Недомок. пресиль- зьтъ	Оклада	В С Е Г О		
	Р У Б Л И К О П Ъ Й К И		Р У Б Л И К О П Ъ Й К И		Р У Б Л И К О П Ъ Й К И		Р У Б Л И К О П Ъ Й К И		Р У Б Л И К О П Ъ Й К И				
<i>Пособіе Государственному казначейству изъ посто- роннихъ источниковъ:</i>													
Изъ городскихъ доходовъ на содержание:													
а) централихъ управлений	—	80	—	—	—	—	—	80	—	—	—	—	
б) мѣстныхъ управлений	—	1056	—	—	—	—	—	1056	—	—	—	—	
Изъ специальныхъ средствъ:													
а) изъ суммъ губернской типографіи	—	100	—	—	—	—	—	100	—	—	—	—	
б) страхового сбора	—	10800	—	—	—	—	—	10800	—	—	—	—	
в) боляничныхъ суммъ	—	205	—	—	—	—	—	205	—	—	—	—	
и т о г о	32200	70 32039	14	19709	11	339	84	796	77	31959	47	67353 20 49 67 67402 87	
Министерство юстиціи.													
За сенатскія разсудки	—	—	—	294	—	—	—	294	—	—	—	—	
Высвѣданіе съ виновныхъ на судебныи надѣрка	6106	82	—	3298	92	33	88	1078	21	—	—	5991 65 — — 5991 65	
Возвратъ суммъ отпущенныхъ отъ плъны на путе- кое довольствіе, окладу и оубраъ арестантовъ	1167	55	—	478	88	—	—	142	1	—	—	936 90 — — 936 90	
Сборы на содержание гражданскихъ судовъ въ губер- нияхъ царства польскаго съ подчиненныхъ му- ществахъ, съ торговыхъ документоу, а также фа- бричныхъ и заводскихъ компаній	2874	11 6863	50	1313	18 2001	20 55	990	41 2738	4 25413	3	1218	70 476 1 1694 71	
и т о г о	10148	48 6863	50	5384	98 2001	83 95	990	41 4252	26 25413	3	8147	25 476 1 8623 26	
Государственный контроль.													
<i>Пособіе Государственному казначейству.</i>													
а) изъ городскихъ суммъ	—	—	—	—	—	346	—	—	—	—	—	—	
б) изъ страхового сбора	—	274	—	—	—	—	—	—	—	350	—	—	
и т о г о	—	274	—	—	—	346	—	—	—	350	—	—	
в с е г о	116541	51 41063	42	67936	41 6366	78 74	990	46 45974	70 87919	39	125124	48 16313 99 141438 47	
IV. НЕДОМИИ ОТМѢНЕННЫХЪ НАЛОГОВЪ.													
<i>Разныи другіи платежи пресильныхъ лътовъ.</i>													
За Всеможнаго великаго пожалованіе ордена	10	—	—	55	—	—	—	65	—	—	—	—	
и т о г о	10	—	—	55	—	—	—	65	—	—	—	—	
V. ОСОБЫЕ СБОРЫ ВЪ ГУБЕРНІЯХЪ ЦАРСТВА ПОЛЬСКАГО.													
Страховой сборъ съ недвижимостей	14912	61 265342	86	110 68	6283	42	11 73	10025	36 319354	27	4892	61 9008 23 12300 84	
Губернскій земскій дорожный сборъ	3485	95 29400	28	830	23 4180	36	17 78	3460	21 79942	16	858	71 1243 6 2101 77	
Страховой сборъ со света	—	1180	54	—	—	—	—	—	1180	69	—	—	—
Квартальный сборъ	13000	46	—	—	—	—	—	—	—	—	—	—	
Экземплярный сборъ	18818	10	—	16844	49	—	—	—	—	—	—	—	
Особые сборы на содержание благотворительныхъ заведеній Варшавскаго городского совета обще- ственнаго призрѣнія	784	92 17784	70	—	—	—	—	—	—	—	—	—	
Имъзданный капиталъ	3689	16	—	—	—	268	—	—	—	98 18968	6	93 64 902 23 995 86	
Одуваншныи фондъ	1207	50 163	75	—	—	—	—	—	—	—	—	—	
Проценты отъ поверстаныхъ капиталовъ	—	—	112	50	—	—	—	—	—	—	—	—	
в с е г о	35900	40 324124	63	17843	50 10682	86 46	29 51	41264	10 419561	42	19113	34 11375 26 40470 60	



О состояніи и движеніи доходовъ и расходовъ городовъ
Кѣлецкой губерніи въ 1899 г.

НАЗВАНІЕ ГОРODOBЪ	Д о х о д ы				Недоимна преннихъ лѣтъ				Недовзыскано				Расходы	Разность между до- ходами и расходами		
	Слѣдовало къ поступ- ленію		Поступило		Слѣдовало къ поступ- ленію		Поступило		Доходовъ текущихъ		Недоимокъ прежнихъ лѣтъ					
	Р	У	Б	Л	И	И	К	О	П	Ъ	Й	К			И	
Кѣльцы	95622	94	49910	25	15454	54	14618	40	45712	69	836	14	59104	27	5424	38
Хенцины	8078	71	7716	24	558	89	376	99	362	47	181	90	8033	94	59	29
Пинчовъ	5899	38	4533	24	3493	83	1928	77	1366	14	1565	6	6009	57	452	44
Хмѣльникъ	5058	20	4876	84	1242	20	547	70	181	36	694	50	4642	23	782	31
Мѣховъ (*)	5483	76	5229	21	323	15	322	85	254	55	—	30	6052	78	500	72
Ольгушъ	24669	60	18199	85	4317	15	35	61	6469	75	4281	54	17341	75	893	71
Дзялошице	1614	11	4165	1	799	21	390	60	449	10	408	61	4012	44	543	17
Итого	149426	71	94630	65	26188	98	18120	93	54796	6	7968	5	105196	98	—	—

(*) Примѣчаніе: перевышка расходовъ надъ доходами пополнена изъ остатковъ прежнихъ лѣтъ.


О состоянии и движении запасов в бухгалтерии за 1933 г.

Наименование	Начало года		Конец года	
	Сумма	Единицы	Сумма	Единицы
1. Сырье и материалы				
2. Полуфабрикаты				
3. Готовая продукция				
4. Прочие запасы				
Итого				

Итого по балансу

Къ ст. „Акцизные сборы“.

**поступленіи питейнаго, сахарнаго, табачнаго и спичечнаго дохо-
довъ по Кѣлецкой губерніи за 1900 г.**



исполненіе воинской повинности по Кѣлецкой губерніи за 1900 г.

І.

Продолжительность и окончание дѣйствій по призыву по участкамъ

У Б З Д Ы	Когда окончены дѣйствія по призыву въ губерніи	Наибольшая продолжительность дѣйствій участкахъ
Андреевскій	25 октября	4 дня
Влоцковскій	27 „	7 „
Кѣлецкій	31 „	5 „
Мѣховскій	26 „	5 „
Олькучскій	5 ноября	7 „
Пинчовскій	28 октября	4 „
Стопницкій	30 „	7 „

ІІ.

О выполненіи призыва

	У Б З Д Ы						
	Андреевскій	Влоцковскій	Кѣлецкій	Мѣховскій	Олькучскій	Пинчовскій	Стопницкій
По разверткѣ назначено къ приему на службу	204	229	368	318	331	302	373
Для пополненія назначен. числа новобранцевъ состояло:							
а) по призывнымъ спискамъ (ст. 122)	618	710	1110	1007	1065	943	1155
б) по дополнительнымъ спискамъ А (ст. 180, 389 и 390)	2	—	3	—	—	1	—
в) по дополнительнымъ спискамъ Б (ст. 151)	87	109	229	208	241	138	194
	707	819	1342	1215	1306	1082	1349
Въ числѣ внесенныхъ въ призывные списки заключалось:							
а) имѣвшихъ право на льготу по семейному положенію							
I-го разряда	107	146	182	195	245	186	200
II-го „	112	102	163	165	131	144	229
III-го „	34	53	64	74	65	53	67
	253	301	409	434	441	383	496
б) по вѣроисповѣданію:							
христіанъ	554	607	906	959	942	810	943
евреевъ	64	103	204	48	123	133	212

У Б З Д Ы

	Андреевскій	Вологовскій	Кялецкій	Мѣховскій	Олькучинскій	Пинчовскій	Столицкій	Всего
в) по сословіямъ:								
Внесенныхъ въ (ревизскія сказки, а равно приписанныхъ къ обществамъ послѣ ревизіи (ст. 112) въ книги народонаселенія	618	709	1107	1007	1065	943	1155	6604
Изъятыхъ отъ внесенія въ десятую народную перепись, а также вышедшихъ послѣ ревизіи изъ податнаго состоянія (ст. 113)	—	1	3	—	—	—	—	4
Въ числѣ внесенныхъ въ дополнительный списокъ Б, заключалось получившихъ отсрочку.								
на окончаніе образованія (ст. 61, 63)	—	1	2	1	—	—	—	4
по невозможности и для поправленія здоровья (ст. 47) въ 1-й разъ	50	55	127	150	132	57	146	717
во 2-й „	37	53	100	57	109	81	48	485
	87	109	229	208	241	138	194	1206
Изъ числа внесенныхъ въ призывные списки:								
получило отсрочку на окончаніе образов. (ст. 61, 63)	—	5	3	2	—	—	—	10
при осмотрѣ и приѣмѣ для попом. назнач. числа новобран.								
I. Признано совсѣмъ неспособными къ военной службѣ (ст. 180 п. 1).								
а) изъ внесенныхъ въ призывные списки:								
христіанъ	35	40	40	108	90	28	22	363
евреевъ	4	5	11	6	10	3	1	40
б) изъ числившихся по списку Б.	20	8	6	17	13	4	2	70
II. Признано годными къ зачисленію въ ратники исполненія 2 разряда (ст. 176).								
а) изъ внесенныхъ въ призывные списки:								
христіанъ	32	47	56	125	108	41	39	448
евреевъ	6	9	29	2	24	8	35	113
б) изъ числившихся по списку Б.	54	50	81	55	86	38	41	405
III. Назначено отсрочекъ по невозможности и для излеченія болѣзней (ст. 47).								
а) изъ внесенныхъ въ призывные списки:								
христіанъ	18	54	49	57	166	26	56	426
евреевъ	5	17	23	3	26	36	27	137
б) изъ числившихся по списку А.	1	—	—	—	—	—	—	1
в) по списку Б.	25	33	87	40	88	48	80	401
IV. Отсрочено вслѣдствіе находенія подъ слѣдствіемъ и судомъ (ст. 169)	—	—	—	1	6	—	1	8
V. Отправлено на испытаніе (ст. 170)	28	49	41	40	57	61	61	337
Назначено къ переосвидѣтельствуванію (ст. 172).								
а) изъ внесенныхъ въ призывные списки	1	4	2	3	32	—	14	56
б) изъ числившихся по списку Б.	2	1	2	—	13	—	5	23

	У Б З Д Ы						
	Андреевскій	Влоцковскій	Кѣлецкій	Мѣховскій	Олькунскій	Пичовскій	Столицкій
VI. Неявилося къ исполненію призыва:							
христіанъ	17	10	33	24	8	26	7
евреевъ	6	2	11	1	2	9	16
Принято въ войска.							
а) изъ внесенныхъ въ призывные списки	183	214	324	238	303	272	316
б) изъ внесенныхъ въ дополнительный списокъ Б., по- ступленіе коихъ въ войска было отсрочено:							
1) на основаніи 47 ст. по истеченіи 1-й отсрочки	14	6	24	66	9	16	49
2-й "	7	8	19	14	9	14	8
2) на основаніи 60, 61, 63, и 84 ст.	—	—	1	—	—	—	—
Всего принято	204	228	368	318	321	302	373
Осталось въ недоборѣ:							
христіанъ	—	—	—	—	6	—	—
евреевъ	—	1	—	—	4	—	—
Въ числѣ принятыхъ заключается:							
а) имѣвшихъ право на льготу I-го разряда	—	3	—	—	3	2	—
II-го "	1	4	6	—	41	5	5
III-го "	1	21	1	1	28	1	3
б) женатыхъ	15	10	45	25	28	22	27
в) имѣющихъ право на сокращенные сроки службы:							
по 1-му пунк. 64 ст.	—	—	1	—	—	—	1
" 2-му " " "	—	—	1	—	—	—	—
" 3-му " " "	3	—	—	2	1	—	2
г) умѣющихъ читать и писать или только читать	69	86	59	145	37	84	45
	72	86	61	147	38	84	48
д) зачисленныхъ, по приѣмѣ, въ запасъ на осн. 80 ст.	—	—	1	1	1	—	—
е) способныхъ къ службѣ строевой	201	224	361	312	314	269	365
нестроевой	3	4	6	5	6	6	8
ж) мѣрою роста:							
въ 2 аршина 2½ вершка	6	9	11	4	7	4	20
до 2 арш. 3 верш. включительно	31	27	53	17	45	9	73
2 " 4 " " "	54	70	103	65	89	64	107
2 " 5 " " "	68	63	103	91	101	85	102
2 " 6 " " "	32	39	66	75	52	89	48
2 " 7 " " "	10	14	24	46	22	34	19
2 " 8 " " "	3	6	6	18	4	16	3
2 " 9 " " "	—	—	1	1	—	—	1
2 " 10 " " "	—	—	—	—	—	1	—
з) по сословіямъ:							
Внесенныхъ въ (ревизскія сказки а равно приписан- ныхъ къ общест. послѣ ревизіи) книги народонаселенія	204	228	368	318	321	302	373
и) по происхожденію:							
Русскихъ (великорусовъ, малороссіянъ и бѣлорус.).	—	—	1	1	—	—	1
Поляковъ	181	193	294	304	284	249	304
Нѣмцевъ	—	1	2	—	—	—	—
Евреевъ	23	34	71	13	37	53	68
и) по вѣроисповѣданію:							
Православныхъ и единовѣрцевъ	—	—	1	1	—	—	1

	У Б З Д Ы							В с е г о
	Андреевскій	Вязовскій	Кельскій	Мѣховскій	Ольшукскій	Пичковскій	Столнинскій	
Прочихъ христіанъ	181	194	296	304	284	249	304	1812
Евреевъ	23	34	71	13	37	53	68	299
Изъ числа принятыхъ новобранцевъ:								
а) отправлено съ мѣстъ призыва въ лечебныя заведе- нія (ст. 23 настав. присутствій)	8	2	9	9	11	—	—	32
б) отправлено съ мѣста призыва по назн. въ войска	21	34	94	17	34	53	68	321
в) распущено по домамъ, на основаніи 177 ст.	175	192	265	292	283	249	305	1761
	204	228	368	318	321	302	373	2114
Изъ исполненіемъ контингента при освидѣтельствovanіи (ст. 176) прочихъ призывавшихся лицъ:								
Зачислено въ ратники ополченія I-го разряда:								
христіанъ	139	79	223	212	12	266	313	1244
евреевъ	8	6	17	6	—	—	14	51
Зачислено въ ратники ополченія 2-го разряда:								
христіанъ	98	152	192	180	237	168	292	1199
евреевъ	3	13	23	15	4	9	24	91
Признано совсѣмъ неспособными:								
христіанъ	15	5	23	—	2	9	12	66
евреевъ	1	—	1	—	1	—	—	3
Неявились къ освидѣтельствуванію:								
христіанъ	4	2	20	—	—	—	13	39
евреевъ	1	—	1	—	—	—	1	3
И т о г о	249	257	500	413	256	452	569	2696

III.

О дѣйствіяхъ присутствій по воинской повин. въ теченіи отчетнаго года.

Принято на службу на основаніи 173 ст.								
Подлежащихъ къ переосвидѣтельствуванію	2	6	9	1	24	5	9	56
Находящихся въ лечебныхъ заведен. на испытаніи	5	21	4	13	14	10	16	83
Неявившихся къ призыву	3	4	16	1	1	6	2	33
Состоящихъ подъ слѣдствіемъ или судомъ	2	—	—	—	1	—	—	3
	12	31	29	15	40	21	27	175
Принято на службу на основаніи 180 и 181 ст.								
Безъ жеребья	1	—	—	—	—	—	1	2
Возвращено съ дѣйствительной службы по семей- ному положенію на основаніи ст. 56	4	7	5	2	1	—	6	25
Привлечено къ ответственности за нарушеніе законовъ о воинской повинности:								
по 384 ст.	—	—	1	—	—	—	—	1
„ 386 „	6	—	44	—	1	—	—	51
„ 389 „	—	1	—	—	—	—	—	1
„ 390 „	—	—	—	1	—	—	1	2
	6	1	45	1	1	—	1	55

	У ъ з д ы						
	Андреевскій	Влоцковскій	Кѣлненскій	Мѣховскій	Ольгускскій	Пинчовскій	Столинскій
Определенъ возрастъ по наруж. виду, по 159 ст.	15	22	42	10	36	44	29
Изъ нихъ включено въ призывные списки	9	8	7	10	17	11	5
Причислено на основаніи 138 и 140 ст. въ призывные участки	—	—	—	2	—	—	2
Отчислено изъ призывныхъ участковъ на основаніи 138 и 140 ст.	2	1	1	—	3	—	—
Выдано свидѣтельствъ о припискѣ къ призыв. участкамъ:							
Лицамъ означеннымъ въ 113 ст.	—	—	6	—	—	—	—
Прочимъ лицамъ обя. знымъ по ст. 115 получить эти свидѣтельства	—	—	—	—	3	—	2
	—	—	6	—	3	—	2
Выдано свидѣтельствъ о явкѣ къ исполненію воинской повинности на основаніи 180 ст:							
Объ освобожденіи отъ службы на всегда	79	76	117	131	126	50	37
О зачисленіи въ ратники ополченія 1 разряда	194	143	275	218	80	270	327
2 „	214	294	470	377	228	280	350
Временныхъ	65	122	466	102	294	130	164
	552	635	1328	828	728	730	878
Поступило жалобъ въ уѣздныя и городскія воинскія присутствія (ст. 224) на неправильности въ призывныхъ спискахъ	—	—	2	—	103	—	—
Изъ нихъ признано уважительными	—	—	1	—	75	—	—
Поступило жалобъ въ губернское по воинской повинности присутствіе (ст. 228):							
На неправильности въ призывныхъ спискахъ	1	—	1	—	3	—	—
По опредѣленію неспособности къ труду	1	1	7	1	1	6	2
По назначенію льготъ	—	4	15	2	6	3	16
По опредѣленію годности къ службѣ	18	36	48	12	38	34	48
	20	41	71	15	48	43	66
Изъ нихъ признано уважительными:							
На неправильности въ призывныхъ спискахъ	—	—	1	—	—	—	—
По назначенію льготъ	—	—	3	2	1	—	3
По опредѣленію годности къ службѣ	—	12	7	2	2	8	3
	—	12	11	4	3	8	6
Перенесено жалобъ въ Правительствующій Сенатъ по 234 ст.	1	—	2	1	1	4	13
<i>О дѣлопроизводствахъ присутствій:</i>							
Число засѣданій, кромѣ проиходящихъ для дѣйствій по призыву	27	23	24	19	18	32	15
Входящихъ бумагъ	661	979	1792	842	1363	1405	1170
Исходящихъ „	1213	1532	2841	1746	2199	2067	1306

IV.


расходах по призыву и приему на службу и на содержание городских и уездных присутствий в течении отчетного года

	У Б З Д Ы												В С Е Г О			
	Андреевский	Влоцковский	Кълецкий	Меховский	Олькучский	Пинчовский	Стопницкий									
	Р У Б Л И И Н О П Ъ Й К И															
Расходы по отправленію призывныхъ въ губернскіе города для переосвидѣтельствванія и въ лебныхъ заведенія на испытаніе, и о содержанію этихъ лицъ въ лебныхъ заведеніяхъ (ст. 170)	164	47	163	20	129	78	130	22	292	36	216	11	194	19	1290	33
Расходы на путевое, квартирное и порціонное довольствіе военного члена, медиковъ и военного ремесника (по 186 ст.)	200	—	239	11	200	—	285	25	229	39	290	40	300	—	1744	15
На содержаніе лицъ, завѣдующихъ дѣлопроизводствами уездныхъ присутствій (ст. 188)	600	—	600	—	600	—	600	—	600	—	600	—	600	—	4200	—
Канцелярскіе (ст. 186 п. 3. и 188) изъ казны	204	—	229	—	368	—	318	—	331	—	302	—	373	—	2125	—
На наемъ помѣщеній для присутствій, а также на ихъ меблировку, отопл. и освѣщеніе (ст. 189)	104	80	110	52	151	20	88	16	50	—	275	—	283	—	1012	68
Всего отпущено отъ казны	1273	27	1341	83	1448	98	1421	63	1502	75	1683	51	1700	19	10372	16

Распределение общаго числа по Кълецкой губернии (безъ раздѣленія на призывные участки), признанныхъ неспособными къ службѣ по ст. 46 лит. А. наставленія присутствіямъ по воинской повинности

Статьи	Христіанъ	Е.евы	Всего	Статьи	Христіанъ	Е.евы
1	7	—	7	46	4	—
5	2	—	2	48	19	—
6	5	2	7	50	—	1
7	12	1	13	51	12	—
8	1	—	1	52	6	1
10	11	—	11	53	14	3
11	40	—	40	54	15	2
12	19	1	20	55	2	—
14	1	—	1	56	22	6
15	1	1	2	57	2	—
16	3	—	3	59	1	—
17	1	—	1	60	2	1
18	6	1	7	61	5	—
22	1	—	1	62	6	—
24	1	1	2	64	34	2
25	2	—	2	65	5	—
29	2	—	2	66	9	—
30	22	4	26	67	33	3
31	6	—	6	68	6	2
32	1	—	1	69	12	1
35	2	—	2	70	4	1
36	2	—	2	71	6	—
37	2	—	2	72	2	—
38	—	1	1	73	2	1
39	1	—	1	74	3	1
40	—	1	1	75	—	1
42	2	—	2	76	2	—
43	13	2	15	77	1	1
Итого					395	42
По недостаточному росту (ст. 46)					34	1

числѣ и родѣ преступленій въ Кѣлецкой губерніи по дѣламъ, производившимся въ общихъ судебныхъ установленіяхъ въ 1899 г.



№	Видъ преступленія	Число преступленій	Число осужденныхъ	Число заключенныхъ	Число исправленныхъ	Число умершихъ	Число вышедшихъ на свободу
1	Убийство	1	1	1	0	0	0
2	Кража	10	10	10	5	0	5
3	Воровство	15	15	15	10	0	5
4	Мошенничество	5	5	5	3	0	2
5	Игра в карты	2	2	2	1	0	1
6	Игра в азарты	1	1	1	0	0	0
7	Пьянство	3	3	3	2	0	1
8	Сексуальные преступления	1	1	1	0	0	0
9	Проституция	4	4	4	3	0	1
10	Другія	1	1	1	0	0	0
Итого		53	53	53	34	0	19

Въ 1899 г. въ Кѣлецкой губерніи совершено было 53 преступленія, изъ коихъ 19 осужденныхъ заключены въ тюрьму, а 34 исправлены. Наибольшее число преступленій совершено въ Кѣлецкомъ уѣздѣ, а именно: 15 преступленій, изъ коихъ 10 осужденныхъ заключены въ тюрьму, а 5 исправлены. Въ остальныхъ уѣздахъ совершено было 38 преступленій, изъ коихъ 14 осужденныхъ заключены въ тюрьму, а 24 исправлены.

Изъ всѣхъ преступленій наибольшее число совершено въ Кѣлецкомъ уѣздѣ, а именно: 15 преступленій, изъ коихъ 10 осужденныхъ заключены въ тюрьму, а 5 исправлены. Въ остальныхъ уѣздахъ совершено было 38 преступленій, изъ коихъ 14 осужденныхъ заключены въ тюрьму, а 24 исправлены.

Изъ всѣхъ преступленій наибольшее число совершено въ Кѣлецкомъ уѣздѣ, а именно: 15 преступленій, изъ коихъ 10 осужденныхъ заключены въ тюрьму, а 5 исправлены. Въ остальныхъ уѣздахъ совершено было 38 преступленій, изъ коихъ 14 осужденныхъ заключены въ тюрьму, а 24 исправлены.

числѣ и родѣ преступленій по дѣламъ, производившимся въ I судебно-мировомъ округѣ Кѣлецкой губерніи въ 1899 г.

Изъ числа подсудимых оправданных и обвиненных, состояя под судом по роду преступновъ.	Число преступле- ныхъ	Въ томъ числѣ						Возрастъ преступниковъ																				
		Дворянъ попомста.	Дворянъ личныхъ	Купцовъ	Другихъ сословныхъ	Военнаго званія	Остальныхъ	ниже 17	17—20	21—25	26—30	31—40	41—50	51—60	свыше 60													
																М у ж ч и н ъ и ж е н щ и н ъ						М у ж ч и н ъ и ж е н щ и н ъ						
По оскорбленію позывовенныхъ и др. странствъ, а также служителей судебныхъ и правительственныхъ мѣстъ (ст. 31).	38	40	8	—	—	5	—	7	—	—	—	—	—	—	—	—	—	—	—									
По прочимъ преступкамъ противъ порядка управленія (ст. 29—34)	1457	1178	174	4	—	100	18	42	78	6	—	1	—	—	—	—	—	—	—									
По преступкамъ противъ благоочина, порядка и спокойствія (35—52)	822	912	161	—	—	45	6	43	64	—	—	—	—	—	—	—	—	—	—									
Противъ общественаго благоустройства и народнаго здравія и личной безопасности (ст. 51—58 и 65—130)	1515	1569	185	—	1	90	7	77	73	—	—	—	—	—	—	—	—	—	—									
По нарушеніямъ уставовъ о паспортахъ (ст. 53—55)	91	72	4	—	—	2	—	3	4	12	—	—	—	—	—	—	—	—	—									
По нарушеніямъ уставовъ казенныхъ управленій (прим. къ ст. 1)	206	162	45	—	—	28	4	6	17	—	—	—	—	—	—	—	—	—	—									
По оскорбленію чести, угрозамъ и нападеніямъ (ст. 130—143)	5104	2692	879	—	—	61	22	67	605	27	—	—	—	—	—	—	—	—	—									
По преступкамъ противъ правъ семейственныхъ (ст. 143—145)	33	21	14	—	—	—	—	—	12	—	—	—	—	—	—	—	—	—	—									
По самовольнымъ пользованіямъ чуждымъ имуществомъ и поврежденіямъ оного (ст. 154—159)	1208	1081	133	—	—	—	—	18	132	2	—	—	—	—	—	—	—	—	—									
По похищеніямъ и поврежденіямъ лѣса (ст. 153—159)	760	638	63	—	—	—	—	5	63	4	—	—	—	—	—	—	—	—	—									
По кражамъ, мошенничествамъ и обманамъ (ст. 169—181)	1466	776	202	—	—	41	11	178	134	—	47	9	43	3	90	29	166	48	189	49	151	45	93	10	40	7	4	2
Итого	12700	9141	1888	4	1	370	68	2763	189	51	—	48	9															

Свѣдѣній не имѣется.

HOSPITAL DEPARTMENT

NAME	ADDRESS	CITY	STATE	AGE
------	---------	------	-------	-----

NO.	NAME	ADDRESS	CITY	STATE	AGE	ADMISSION		REMARKS
						DATE	TIME	
1								
2								
3								
4								
5								
6								
7								
8								
9								
10								
11								
12								
13								
14								
15								
16								
17								
18								
19								
20								
21								
22								
23								
24								
25								
26								
27								
28								
29								
30								

TOTAL	ADMISSIONS	DISCHARGES	DEATHS	OTHER
-------	------------	------------	--------	-------

This record is maintained for the purpose of keeping a complete record of all patients admitted to the hospital during the year. It is the property of the hospital and should not be removed or altered without the permission of the hospital authorities.


Къ ст. „Народная нравственность“.

0 числѣ и родѣ преступленій по 2 судебно-мировому округу
Кѣлецкой губерніи въ 1899 г.

Против личности государства:	Число преступлений	Число осужденных	Въ том числѣ					Возрастъ преступниковъ										
			Дворянъ потомств.	Дворянъ личнахъ	Купцовъ	Военнослужащихъ	Военнослужащихъ	Остальныхъ	ниже 17	17—20	21—25	26—30	31—40	41—50	51—60	выше 60		
																	Мужчинъ	и женщинъ
Противъ обязанностей военной и земской	497	467	27	1	—	—	3	—	129	16	4	—	—	—	—	—	—	—
„ народнаго здравія и продовольствія	261	205	25	—	—	—	8	—	103	7	—	—	—	—	—	—	—	—
„ уставовъ о промышленности и торговлѣ	10	7	—	—	—	—	1	—	3	—	—	—	—	—	—	—	—	—
„ „ стрѣлъ, почт. и путевъ сообщ.	360	301	21	—	—	—	6	1	159	8	—	—	—	—	—	—	—	—
„ правилъ осторожности отъ пожара	181	166	19	—	1	—	1	—	40	11	—	—	—	—	—	—	—	—
Составленіе шпакъ и вранство-дворянство	—	—	—	—	—	—	—	—	—	—	—	—	—	—	—	—	—	—
Вранство и нарушеніе паспортной системы	169	95	22	—	1	—	—	—	39	9	—	1	—	—	—	—	—	—
Противъ общественаго благочинія	731	688	125	—	—	—	3	—	340	68	—	2	—	—	—	—	—	—
„ общественной нравственности	355	163	28	—	—	—	—	—	10	14	—	1	—	—	—	—	—	—
Другія наруш. государственн. благоустройства	599	702	77	4	—	—	5	—	232	48	—	8	—	—	—	—	—	—
Противъ собственности государства:																		
Противъ уставовъ о казенныхъ лѣсахъ	—	—	—	—	—	—	—	—	—	—	—	—	—	—	—	—	—	—
„ „ патентовъ	180	102	39	—	—	—	7	1	43	26	—	1	—	—	—	—	—	—
„ „ таможенныхъ	157	145	46	—	1	—	—	—	21	20	—	—	—	—	—	—	—	—
Противъ личности:																		
Нанесеніе ранъ и оставленіе въ опасности	125	61	8	1	1	—	—	—	29	3	—	—	—	—	—	—	—	—
Противъ чести вообще	5708	2996	680	4	1	—	2	—	1384	457	—	—	—	—	—	—	—	—
„ семейнаго и родственнаго союза	6	4	—	—	—	—	—	—	1	—	—	—	—	—	—	—	—	—
Противъ частной собственности:																		
Воровство-кража и воровство-мошенничество	533	180	53	—	—	—	—	—	25	45	—	—	—	—	—	—	—	—
Другія преступ. противъ част. собственности	1690	1028	247	—	—	—	—	—	186	223	—	—	—	—	—	—	—	—
Преступ., явившіяся вслѣд. нечаян. случаевъ	4	3	1	—	—	—	—	—	1	1	—	—	—	—	—	—	—	—
По произвольнымъ оставленіямъ службы	232	91	92	—	—	—	—	—	3	92	—	—	—	—	—	—	—	—
Итого	1798	7384	1510	10	4	1	—	36	2285	1960	4	—	13	—	—	—	—	—

Свѣдѣній не имѣется.

6 | 1 | 25 | 2 | 29 | 12 | 36 | 12 | 48 | 19 | 20 | 3 | 13 | 3 | 3 | 1



О пожарахъ въ Кѣлецкой губерніи за 1899 годъ.

ВЪ ГОРОДАХЪ:

Калыд (по сведениямъ магистраты г. Калыд

Хощина (*)

Миховъ (*)

Олькушь (*)

Пичовъ

Давлошице

Хивълянкъ (*)

ВЪ УБЪЗДАХЪ:

Адресовскій

Влоновскій

Кляндскій

Миховскій

Олькушевскій

Пичовскій


Стопанскій

В С Е Г О

(*) Показали влиять съ уездомъ.

	З И М О Ю				В Ё С Н О Ю				Ъ Т О М Ъ		О С Е Н Ь Ю		В С Е Г О въ году			Причины пожаровъ							
	Число пожаровъ	Число поврежденных строений и др. строений	Сумма убытковъ		Число пожаровъ	Число поврежденных строений и др. строений	Оубытковъ	Сумма убытковъ	Число пожаровъ	Число поврежденных строений и др. строений	Сумма убытковъ	Число пожаровъ	Число поврежденных строений и др. строений	Сумма убытковъ	Отъ молнии	Отъ огня, хлѣба, труба, и подобн.	Отъ неисправности пощ	Отъ воровства	Отъ неисправности				
			рубли	к.																рубли	к.	рубли	к.
Калыд	3	3	240	—	—	—	—	1	80	—	1	370	—	5	5	790	—	1	—	—	4		
Хощина (*)	—	—	—	—	—	—	—	—	—	—	—	—	—	—	—	—	—	—	—	—			
Миховъ (*)	—	—	—	—	—	—	—	—	—	—	1	60	—	1	1	60	—	1	—	—	—		
Олькушь (*)	—	—	—	—	—	—	—	—	—	—	—	—	—	—	—	—	—	—	—	—			
Пичовъ	—	—	—	—	—	—	—	3	5004	8	3	580	—	3	6	5584	8	—	—	—	3		
Давлошице	—	—	—	2	4	10	—	2	410	—	—	—	—	3	6	2060	61	—	—	—	3		
Хивълянкъ (*)	—	—	—	—	—	—	—	—	—	—	—	—	—	—	—	—	—	—	—	—	—		
ВЪ УБЪЗДАХЪ:																							
Адресовскій	11	45	44011	—	13	51	124	126	25409	76	10	12	4285	—	63	234	86169	13	9	6	9	16	23
Влоновскій	3	7	5380	—	6	21	34	35	4230	—	5	10	2880	—	28	73	16100	—	3	9	7	6	3
Кляндскій	7	10	1743	95	14	20	61	32	11422	67	13	19	1875	41	53	81	31373	21	3	1	4	23	32
Миховскій	4	5	809	45	20	41	82	74	14040	62	17	48	7676	35	73	168	31851	8	8	—	1	9	55
Олькушевскій	5	6	337	25	17	24	58	52	12583	47	14	48	5676	56	59	130	24456	1	7	9	7	15	21
Пичовскій	17	49	7094	10	41	124	275	95	9946	33	16	30	5906	80	99	398	50539	37	3	1	2	—	93
Стопанскій	16	29	3223	17	24	41	131	55	11122	37	23	46	12245	25	108	162	39867	27	3	5	4	7	89
В С Е Г О	168	295	83038	92	137	326	788	475	95149	30	110	217	41695	37	494	1163	27873	96	36	32	34	76	316


1749



О состояніи пожарной части въ Кѣлецкой губерніи за 1899 годъ.

	Почет- ных чле- нов	Действительных членов	Членов- жертвова- телей	Пожар- ных трубы	В о г н							Стоимость со- держания в год	
					Звенья	Бочек	Чанов	Ведер	Лестниц	Багров	Товаров	Руб. Коп.	
Пожарная стража изъ охотниковъ													
г. Клязьма	51	168	164	7	1	10	—	30	5	16	60	2961	60
„ Мхвовъ	40	90	—	4	—	8	1	7	5	5	32	183	40
„ Озлушь	26	92	—	4	—	6	—	11	4	6	33	138	86
„ Ивичовъ	76	128	—	5	—	20	—	29	5	6	25	457	29
и. Вольборъ	12	144	—	5	—	9	1	20	4	10	53	99	84
„ Промонице	—	60	—	2	—	15	—	25	6	—	—	—	—
„ Сломиня	—	60	—	1	—	10	—	10	1	15	—	—	—
В С Е Г О по губерни	204	742	164	28	*1	78	1	132	30	58	203	3840	99

- Примѣчаніе:** 1) Во Влоцковскомъ уѣздѣ, заливныхъ пожарныхъ трубы имѣются въ п. п. Ковалехъ, Ласевъ, Седемниъ и Куржалевъ и въ гминыхъ Рокиты и Иржаде. Всѣхъ заливныхъ трубъ въ уѣздѣ имѣется 15, бочекъ для возки воды 62, багровъ 9 и лестницы инструмены содержатся и ремонтируются на поездахъ и гминыхъ сумки.
- 2) Въ Клязьмскомъ уѣздѣ изъ пожарныхъ инструментовъ имѣется 12 заливныхъ трубъ, къ нимъ, 810 боч., 19680 ведеръ, 15964 лестн., 3961 багровъ, 1076 руч. насос. и 16690 товаровъ.
- 3) Въ Мхвовскомъ уѣздѣ въ п. п. Ново-Вржескѣ и Кесни-Велькомъ имѣются трубы съ рукавами и достаточное число дрогъ, бочекъ, багровъ и лестницъ.
- 4) Въ Озлушскомъ уѣздѣ имѣется 22 заливныхъ трубы, 2135 ручныхъ насосовъ, 81 бочка, 3502 багровъ и 10241 лестница.



Благотворительныя общества, учрежденія и капиталы
Кѣлецкой губерніи.

Наименование благотворительных учреждений

1	2	3	4	Число лиц, имеющих помощь						Средства учреждения 1899 году				Основные средства учреждения			Текущая средства учреждения			18		
				д		т		и		д		т		и		ИДВИЖИМАЯ СОБСТВЕННОСТЬ			16		17	18
				Малолетки	Дети	Дети	Мужчины	Мужчины	Женщины	Женщины	Въ чемъ заключается: земля или здания? Если здания, то что въ нихъ помѣщается	Права: принадлежность, залоговые	Общая сумма недвижимыхъ, движимыхъ, денежныхъ, ссудныхъ, облигационныхъ, казенныхъ, каковыхъ талонъ	Доходы и расходы: земли, зданий, ссудныхъ, облигационныхъ, казенныхъ, в процентахъ къ % отъ имущества	Пособія на родъ съ подалыми откупа и изъ какой суммы							
5	6	7	8	9	10	11	12	13	14	15	16	17	18									
6.—г. Стенция—См. Кара.	1854 г.	Стенянского Уездного совета обществаннаго призрѣнія	32	7	9	133	11	—	—	—	—	—	—	2 мр. земля подъ садомъ въ Стеняинѣ и каменный 2 этажный домъ съ флигелемъ и сараемъ.	7650 р.	1500 р.	2403 р. 98 к. Награда за труды, похоронный и ссудный капиталъ	—	—	4024 р. 3 к.		
3. БОГАДѢЛЬНИ:																						
1.—г. Клязьма—См. Троицы.	1868 г.	Клязьмского губернскаго совета обществаннаго призрѣнія	—	—	—	1	—	—	—	—	—	—	—	Каменный домъ въ Клязьмѣ, въ которомъ помѣщается богадѣльня	—	8663 р. 63 к.	3400 р. 34 к. 4 1/2 % отъ имущества	—	—	Отъ г. Клязьмы 150 р.		
2.—г. Миховъ—См. Нарвазы.	1858 г.	Миховскаго уезднаго совета обществаннаго призрѣнія	12	—	—	3	—	—	—	—	—	—	—	22 1/2 мр. земля въ Миховѣ и каменный домъ, въ которомъ помѣщается богадѣльня	1932 р.	28612 р. 56 к.	1800 р. 27 к. 5 1/2 % отъ имущества	—	—	882 р. 51 к.		
3.—г. Олмушъ.	Въ XV в.	Олмушскаго уезднаго совета обществаннаго призрѣнія	12	—	—	1	—	—	—	—	—	—	—	1 мор. 126 пр. и деревянный домъ для помѣщения призрѣваемыхъ	770 р.	1884 р. 57 к.	976 р. 70 к. 5 1/2 % отъ имущества	—	—	Отъ Олмушскаго уезднаго совета 40 р. 50 к.		
4.—г. Пачовъ.	Неизвѣстно	Пачовскаго уезднаго совета обществаннаго призрѣнія	6	—	—	3	—	—	—	—	—	—	—	150 пр. земля въ Пачовѣ и каменный домъ, въ которомъ помѣщается богадѣльня	500 р.	1308 р. 28 к.	1247 р. 3 к. 5 1/2 % отъ имущества	—	—	83 р. 39 к.		
5.—г. Хощины.	До 1481 г.	Клязьмского губернскаго совета обществаннаго призрѣнія	4	—	—	1	—	—	—	—	—	—	—	Каменный домъ въ Хощинахъ, въ которомъ помѣщается богадѣльня	510 р.	729 р. 37 к.	78 р. 4 к. 5 1/2 % отъ имущества	—	—	36 р. 73 к.		
6.—г. Уразовъ—См. Воксинъ и Пчовъ.	1845 г.	Нарвазскаго обществаннаго совета обществаннаго призрѣнія "См. Карлиры"	100	—	—	—	—	—	—	—	—	—	—	8 моргачъ земли и здания для помѣщения богадѣльни, въ им. Кобылкинъ въ Олмушскомъ уездѣ Радзиской губернии	18500 р.	37800 р.	3715 р.	—	—	2735 р.		

Наименование благотворительных учреждений

1	2	3	4	Число лиц, кои- ниямъ помощи			Средства учрежде- ния 1899 году					Основныя средства учрежденія			Текущія средства учрежденія		18			
				Дѣти		Взрослыя	Дѣла жещія въ учре- жденіи для вспомо- жения					НЕДВИЖИМАЯ СОБСТВЕННОСТЬ			Общая сум- ма неприсво- енныхъ, и ос- новныхъ и спеці- альныхъ капи- таловъ	Доходы и из- расходы, су- мы учредите- лей, въ ис- численныхъ въ графахъ 15 и 17		Пособія на воздѣ- лываніе по- казываютъ откуда и въ какой суммѣ		
				Мальчи- ки	Дѣвочки		Мужчины	Женщины	Дѣтскія	Дѣтскія	Мужчины	Женщины	Въ чемъ заключается: земля или зданія, то- что въ нихъ помѣщаются	Прибли- зительная стоимость недвижимо- сти					Пособія на воздѣ- лываніе по- казываютъ откуда и въ какой суммѣ	
7.—п. Новый-Корчакъ.	начала 1840 г.	Общественнаго Удѣльнаго общества общественнаго призрѣнія	6	—	—	3	—	—	—	—	—	—	—	—	760 р.	7443 р. 14 к.	300 р. 1/2 отъ казен- ныхъ дох. и чинашъ съ ин- дустриальной	—	637 р. 25 к.	
8.—п. Пявиза.	1822 г.	Общественнаго Удѣльнаго общества общественнаго призрѣ- ния	12	—	—	6	—	—	—	—	—	—	—	—	22700 р.	15292 р. 76 к.	1701 р. 20 к. чинашъ съ индустриальной и 1/2 отъ индустриаль- ныхъ капиталовъ	—	1560 р. 80 к.	
4. ДОМА ПРИЗРѢНІЯ. Въ Андреевскомъ уездѣ:																				
1.—п. Андреевъ.	Неизвестно	Обществу гвизы Андреевъ	20	—	—	4	—	—	—	—	—	—	—	—	9200 р.	500 р.	127 м. 23 кв. земли и камен- ный домъ, въ которыхъ помѣ- щаются призрѣваемые	—	560 р.	
2.—п. Малозвонъ.	Неизвестно	Обществу гвизы Малозвонъ.	4	—	—	2	—	—	—	—	—	—	—	—	2000 р.	850 р.	47 вер. земли и домъ, въ ко- торыхъ помѣщаются призрѣ- ваемые	—	35 р. 60 к.	
3.—п. Кривозвонъ.	Неизвестно	Обществу гвизы Сондвинскъ.	2	—	—	—	—	—	1	1	—	—	—	—	—	—	Домъ вѣтъ — призрѣваемые помѣщаются въ приходеуеъ домъ	—	—	
4.—п. Мокржа-Давлево.	1878 г. на Малозвон- ныхъ Мокржа-Давлево Общественнаго капи- тала	Обществу гвизы Гавловъ.	8	—	—	2	—	—	—	—	—	—	—	—	500 р.	2000 р. въ Гусевъ бан- кѣ и 600 р. въ ште- тѣ въ Мокржа-Давлево	Домъ, въ которомъ помѣща- ются призрѣваемые	1/2 отъ капи- тала	188 р.	
5.—п. Сондвинскъ.	Неизвестно	Обществу гвизы Сондвинскъ	2	—	—	—	—	—	1	1	—	—	—	—	—	—	Домъ вѣтъ—призрѣваемые помѣщаются въ приходеуеъ домъ	—	—	

Наименование благотворительных учреждений	Класс и годга основания	Наимен. влостей, принадлеж. обществу или лицу, покуда учреждение покуда существовало	На сколько человек назначено учреждение или определен число прожитых лет, покуда учреждение существовало	Число лиц, пользующихся помощью учреждения в 1899 году							Основные средства учреждения				Текущие средства учреждения			Расход за год
				Дети		Взрослые		Всего			Недвижимая собственность		Общая сумма недвижимых, движимых и прочих капиталов	Доходы и вся прочая денежная сумма учреждений, за исключением владений, указанных в графах 16 и 17	Пособия на год, полученные отсюда и из какой суммы			
				Мальчики	Девочки	Мужчины	Женщины	Дети	Взрослые	Всего	Земли или здания, которые принадлежат учреждению	Прибыль от недвижимых, движимых и прочих капиталов						
1	2	3	4	5	6	7	8	9	10	11	12	13	14	15	16	17	18	
13—с. Озешно.	1873 г., задушевно им. Озешно Иверская	Обществу гвмши Озешно	6	—	—	1	—	—	—	—	—	1 мор. земли и дощ., из которых поживляется прарываемое	500 р.	1647 р. 10 к. в год, из 800 оброчных и 847 оброчных на покрове им. Озешно	—	—	60 р.	
14—с. Пржевальск.	Неизвестно, желательны пржевальские	Обществу прихода Пржевальск	10	—	—	3	—	—	—	—	—	Дощ., из которых поживляется прарываемое	100 р.	—	—	—	—	
15—с. Слупа.	1 июля 1843 г. с. задушевно им. Слупа Марининской Губернии	Обществу гвмши Слупа	На 4 старцев и 4 сироты	2	2	3	—	—	—	—	—	Каменистый дощ., из которых поживляется прарываемое	400 р.	1700 р., из 400 в год, 1500 руб. отставкой М. Гурьевой	—	—	65 р.	
16—с. Чарна.	Неизвестно, желательны пржевальские	Обществу прихода Чарна	12	1	3	—	—	—	—	—	—	Дощ., из которых поживляется прарываемое	80 р.	—	—	—	—	
Въ Нѣвскомѣ.																		
17—с. Хенцины (для сирот).	Неизвестно	Обществу Хенцинскаго братскаго довра	8	—	—	—	—	—	—	—	—	Деревянный дощ. для поживления прарываемых.	420 р.	100 р.	—	—	—	
															—	—	—	
18—п. Бодентис.	Больше 100 летъ назадъ	Обществу гвмши Бодентис	8	—	—	3	—	—	—	—	—	19 мор. земли и дощ., из которых поживляется прарываемое	2300 р.	1064 р. 65 к.	—	—	256 р. 98 к.	
															—	—	—	
19—п. Даленица.	До 1838 г.	Обществу гвмши Даленица	8	—	—	2	—	—	—	—	—	25 мор. земли, одной из которых аренду на 27 р. в годъ и деревянный дощ., из которых поживляется прарываемое	Дощ. въ 400 р.	100 р.	—	—	27 р.	
															—	—	—	

Наименование благотворительных учреждений	Число и возраст воспитанников	Наимен. ведомств, учреждений, обществ или лиц, пому учреждались помещения	На сколько человек рассчитано учреждение или помещение	Число лиц, имеющих помещения		Средства учреждения на 1899 год							Текущие средства учреждения		Присловие на год		
				Лица, живущие в учреждении на постоянное жительство		Лица, живущие в учреждении временно		Источники средств		Средства на содержание		Средства на содержание		Доходы и расходы на учреждение, в руб. и к.		Пособия на год, полученные от других учреждений	
				Дети	Взрослые	Дети	Взрослые	Источники средств	Средства на содержание	Средства на содержание	Доходы и расходы на учреждение, в руб. и к.						
1	2	3	4	5	6	7	8	9	10	11	12	13	14	15	16	17	18
20—н. Скулд-Новая.	Около 100 детей, мальчишек Скулд-Братско-Новосельских (д. Шибск.) 1902	Обществу прихода Скулд-Новая.	4	—	—	—	—	—	—	—	—	20 пр. земли и двор, в котором помещаются прирываемые	100 р.	1823 р.	—	—	—
21—с. Пяковский.	1840 г., на средства прихода	Обществу прихода Пяковский.	8	—	—	—	—	—	—	—	—	Деревянный двор, в котором помещаются прирываемые	240 р.	—	—	—	—
22—с. Стратичев.	Неизвестно	Обществу гмины Словянце	3	2	1	1	—	—	—	—	—	Двор, в котором помещаются прирываемые	80 р.	150 р.	3 отч. капитал	—	—
23—н. Коски-Василь.	1842 г., гр. Коспольский	Обществу гмины Коски-Василь	10	—	—	3	—	—	—	—	—	38 м. 70 пр. земли и каменной двор для помещенных прирываемых	3200 р.	—	Съ аренды земли 101 р. 15 к.	—	55 р. 42 к.
24—н. Ново-Бржецк.	Около 1286 г.	Обществу гмины Ново-Бржецк.	8	—	—	2	—	—	—	—	—	1 м. 183 пр. земли и двор, для помещенных прирываемых	300 р.	—	Съ аренды земли 29 р. 11 к.	Съ им. Гейдоль верховного казны на 20 р.	49 р. 11 к.
25—н. Пронявце.	Больше 400 съез. извезд.	Обществу гмины Пронявце	9	—	—	5	—	—	—	—	—	Каменный двор для помещенных прирываемых, построенный на средства С. эгогара Лича Савосенко; в округе (3 кор. 1 прен), принадлежат, в том числе по роску под № 217—222	3000 р. (настраивать на 2000 р.)	6050 р.	3 отч. капитала 129 р. 10 к. 6. 1/2 отч. капитала на с. 6. принадлежат отсрочен—19 р. 75 к.	—	143 р. 02 к.
26—н. Словянки.	1830 г.	Обществу гмины Словянки	6	—	—	4	—	—	—	—	—	Деревянный двор для помещенных прирываемых	500 р.	700 р. въ год, баз.	40 р. 1/2 отч. капитала	—	40 р.

Наименование благотворительных учреждений

1	2	3	4	Число лиц, имеющих помощь в 1899 году							Основные средства учреждения			Текущая средства учреждения			18		
				Лица, жившие в учреждении или в помещениях для временного пребывания							Недвижимая собственность			Текущая средства учреждения					
				Мальчики	Девочки	Мужчины	Женщины	Дети	Взрослые	Всего	В чем заключается: земля или дома? Если земли, то что в них находится?	Правильно-угодная стоимость	Общая сумма недвижимых, движимых и прочих вещей	Доходы и расходы учреждения за отчетный период	Пособия за отчетный период	Результат за год			
62—п. Павловъ.	1500 г.—взрослых па- стоуховъ эк. Лопухи- на, Павловъ и Павловы	Обществу гвмжи Павловъ	8	—	—	1	—	—	—	—	—	—	6 мор. земли и дома для по- мещения призреваемыхъ	1800 р.	2774 р. 17 к. въ Уездн. бан- кѣ	5000 капиталъ и шель- хъ, 1000 р. в годъ съ земли, всего 500 р. 34 коп.	—	—	190 р.
63—п. Стояница.	1804 г.—с. вдовы мж. Мещя, и вдовы Марьи Поповны	Обществу гвмжи Стояница	10	—	—	8	—	—	—	—	—	—	6 м. земли и каменный домъ для помѣщения призреваемыхъ	2000 р.	7200 р. в годъ въ Уездн. бан- кѣ М. Поповны	5000 капиталъ и шель- хъ, 1000 р. в годъ съ земли, всего 500 р. 34 коп.	—	—	400 р. 91 к.
64—п. Шеловъ.	Неизвѣстно	Обществу гвмжи Шеловъ	8	—	—	1	—	—	—	—	—	—	21 мор. 162 пр. земли	1600 р.	204 р. 71 к.	—	—	—	112 р.
65—с. Билова.	1720 г.—с. вдовы мж. Билова и вдовы С. Биловаго вдовы	Обществу гвмжи Билова	3	—	—	2	—	—	—	—	—	—	1 м. 150 пр. земли и домъ для помѣщения призреваемыхъ	650 р.	600 р. въ годъ, бан- къ и 50 р. въ м. шель- хъ	5000 капиталъ и шель- хъ, 1000 р. в годъ съ земли, всего 500 р. 34 коп.	—	—	12 р. 75 к.
66—с. Губино.	Неизвѣстно	Обществу гвмжи Губино	4	—	—	1	—	—	—	—	—	—	Домъ для помѣщения при- зреваемыхъ	100 р.	850 р.	5000 капиталъ и шель- хъ, 1000 р. в годъ съ земли, всего 500 р. 34 коп.	—	—	10 р.
67—с. Дубоводъ.	Неизвѣстно	Обществу гвмжи Дубоводъ	3	—	—	1	—	—	—	—	—	—	Домъ для помѣщения при- зреваемыхъ	100 р.	800 р. 35 к. въ Точкар. бан- кѣ	5000 капиталъ и шель- хъ, 1000 р. в годъ съ земли, всего 500 р. 34 коп.	—	—	—
68—с. Кочужки.	1800 г.—взрослыхъ мж. Стефанъ Яковлевичъ	Стойничкаго Уезднаго общества благотворительнаго призрѣнія	6	—	—	1	—	—	—	—	—	—	16 м. 25 пр. земли и деревянный домъ для помѣщения призреваемыхъ	1680 р.	900 р. въ годъ, с-объ, на- сѣдствы эк. Курят- ки	5000 капиталъ и шель- хъ, 1000 р. в годъ съ земли, всего 500 р. 34 коп.	—	—	61 р. 21 к.

Наименованіе благотворительных учреждений	Мѣсто и годъ основанія	Мѣстныя власти, мѣстныя общества или лица, покуда учрежденіе постоитъ	На основаніе какого законоустройства или статута учрежденіе или истребленіе число провѣсти необходимо	Число лицъ, состоящихъ въ учрежденіи въ 1899 году			Средства учрежденія въ 1899 году						Учреденія средства		Рискоха за годъ				
				Дѣти	Взрослые	Всего	Недвижимая собственность			Основные средства учрежденія			Учреденія средства						
							Дѣти	Взрослые	Всего	Земельныя участки	Земельныя участки	Общая сумма недвижимыхъ, основанныхъ въ учрежденіи, недвижимыхъ вещей	Доходы и ест. произр. движим. суммъ и учреденія	Пособія на годъ съ показаніемъ откуда и въ какой суммѣ					
1																			
69—С. Лисовъ.	1840 г.—г-р. Кривинская	Обществу гмины Лисовъ	4	—	—	2	—	—	—	—	—	—	—	—	—	—	—	—	60 р.
70—С. Шавецъ.	До 1840 г.—владѣтели: Александръ Стефановичъ Шавецъ, Александръ Шавецъ	Обществу гмины Шавецъ	12	—	—	3	—	—	—	—	—	—	—	—	—	—	—	—	140 р. 26 к.
71—С. Иньна.	1822 г.—С. Кавалеровъ, И. Болотинъ, Г. Гофманъ, М. Казанъ	Обществу гмины Цитгика	4	—	—	—	—	—	—	—	—	—	—	—	—	—	—	—	4 р. 45 к.
5. Приютъ для старыхъ слугановъ.	г. Клямы. 1896 г.	Клямецкое благотворительное общество	6 штатныхъ и 11 нештатн.	—	—	—	—	—	—	—	—	—	—	—	—	—	—	—	997 р. 78 к.
6. Столовая-чайная-библіотекъ поощрительства о народной трезвости.	1—г. Клямы. Ваварья площадь.	24 октября 1899 г.	Клямецкого уѣздн. ком. поощр.	—	—	—	—	—	—	—	—	—	—	—	—	—	—	—	—
2—Клямы. Торговая площадь („Починка“).	24 октября 1899 г.	Клямецкого уѣздн. ком. поощр.	—	—	—	—	—	—	—	—	—	—	—	—	—	—	—	—	—
3—г. Новочина.	15 октября 1896 г.	Новочинского уѣздн. ком. поощр.	—	—	—	—	—	—	—	—	—	—	—	—	—	—	—	—	—

Въ чемъ заключаются: земля или зданія? Если зданія, то что въ нихъ находится

Приблизительная стоимость недвижимыхъ вещей

Общая сумма недвижимыхъ, основанныхъ въ учрежденіи, недвижимыхъ вещей

Доходы и ест. произр. движим. суммъ и учреденія

Пособія на годъ съ показаніемъ откуда и въ какой суммѣ

Въ 1898 и 1899 гг. отъ казеннаго общества поощр. трезвости. 1879 р. 60 к.

Въ 1898 и 1899 гг. отъ казеннаго общества поощр. трезвости. 204 р. 85 к.

Наименование благотворительных учреждений

1	2	3	4	Число лиц, которым оказана помощь в 1899 году							Основания учреждения			Текущая средства учреждения								
				Лица, жившие в учреждении в течение года							Виды учреждений			Недвижимая собственность			Доходы и расходы					
				Д Е Т И			В З Р О С Л Ы Е				Т И П			Въ чемъ заключается: земля или здания? Если здания, то что въ нихъ помещается			Общая стоимость недвижимыхъ вещей			Доходы и расходы		
				Мальчики	Девочки	Мужчины	Женщины	Дети	Мужчины	Женщины	Давления	Мужчины	Женщины	Въ чемъ заключается: земля или здания? Если здания, то что въ нихъ помещается	Применительная стоимость недвижимыхъ вещей	Общая стоимость недвижимыхъ вещей	Доходы и расходы	Источники	Рисковъ за годъ			
5	6	7	8	9	10	11	12	13	14	15	16	17	18									
5-н. Андреев.	21 октября 1899 г.	Андреевского уѣзда коз. помещ.	-	-	-	-	-	-	-	-	-	-	-	-	-	-	Въ 1899 г. отъ губернскаго комитета помещ. 502 р. 60 к.					
6-н. Боденский.	-	Клязминского уѣзда коз. помещ.	-	-	-	-	-	-	-	-	-	-	-	-	-	-	Въ 1899 г. отъ губернскаго комитета помещ. 829 р. 69 к.					
7-н. Боденский.	28 ноября 1899 г.	Андреевского уѣзда коз. помещ.	-	-	-	-	-	-	-	-	-	-	-	-	-	-	Въ 1899 г. отъ губернскаго комитета помещ. 469 р. 50 к.					
8-н. Давыдов.	-	Клязминского уѣзда коз. помещ.	-	-	-	-	-	-	-	-	-	-	-	-	-	-	Въ 1899 г. отъ губернскаго комитета помещ. 712 р. 10 к.					
9-н. Куржесов.	Въ сентябрь 1899 г.	Влоцковского уѣзда коз. помещ.	-	-	-	-	-	-	-	-	-	-	-	-	-	-	Въ 1899 г. отъ губернскаго комитета помещ. 302 р. 66 к.					
10-н. Малозвон.	30 января 1900 г.	Андреевского уѣзда коз. помещ.	-	-	-	-	-	-	-	-	-	-	-	-	-	-	Въ 1899 г. отъ губернскаго комитета помещ. 469 р. 89 к.					
11-н. Сидоров.	1899 г.	Влоцковского уѣзда коз. помещ.	-	-	-	-	-	-	-	-	-	-	-	-	-	-	Въ 1899 г. отъ губернскаго комитета помещ. 422 р. 69 к.					

Наименование благотворительных учреждений

1	2	3	4	Число лиц, находящихся в учреждении по состоянию на 1-е января 1899 года								Основные средства учреждения			Товарищеские средства учреждения		18	
				5	6	7	8	9	10	11	12	Недвижимая собственность		Общая сумма недвижимых и основных средств	Долги и обязательства учреждений	Половое население		
				Мужчины	Женщины	Мужчины	Женщины	Мужчины	Женщины	Мужчины	Женщины	Мужчины	Женщины	В руб.	в копейках	в руб.	в копейках	
12—п. Сауни-новля.	—	Влоцковского уезда, наго ком. полоч.	—	—	—	—	—	—	—	—	—	—	—	—	—	—	—	В 1899 г. отъ губернского комитета по сему комитету посыл. 899 р. 60 к.
13—п. Стоялица.	1 декабря 1899 г.	Стояницкого уезда, наго ком. полоч.	—	—	—	—	—	—	—	—	—	—	—	—	—	—	—	В 1899 г. отъ губернского комитета посыл. 810 руб.
14—с. Державов.	31 сентября 1899 г.	Влоцковского уезда, наго ком. полоч.	—	—	—	—	—	—	—	—	—	—	—	—	—	—	—	В 1899 г. отъ губернского комитета посыл. 279 р. 82 к.
15—с. Пержовце.	1899 г.	Влоцковского уезда, наго ком. полоч.	—	—	—	—	—	—	—	—	—	—	—	—	—	—	—	В 1899 г. отъ губернского комитета посыл. 279 р. 82 к.
16—с. Кавьиска.	—	Влоцковского уезда, наго ком. полоч.	—	—	—	—	—	—	—	—	—	—	—	—	—	—	—	В 1899 г. отъ губернского комитета посыл. 484 р. 15 к.
17—с. Красовиць.	25 сентября 1899 г.	Влоцковского уезда, наго ком. полоч.	—	—	—	—	—	—	—	—	—	—	—	—	—	—	—	В 1899 г. отъ губернского комитета посыл. 279 р. 82 к.
18—с. Довуново.	—	Влоцковского уезда, наго ком. полоч.	—	—	—	—	—	—	—	—	—	—	—	—	—	—	—	В 1899 г. отъ губернского комитета посыл. 604 р. 60 к.

Наименованіе благотворительныхъ учрежденій	Мѣсяцъ и годъ основанія	Наиміе вѣдомства, министерства, общества или лица, покуда управленіе попрежнему	На основаніе какого распоряженія. Учрежденіе или учрежденіе не имѣющее права пріема пожертвованій	Число лицъ, получившихъ помощь въ 1899 году												Основныя средства учрежденія			Текущія средства учрежденія		Результатъ за годъ		
				Дѣти						Взрослые						Недвижимая собственность			Общая сумма на расходы, основанная на основаніи закона			Доходы и вѣсъ проценты на имущество, указанныя въ графахъ 15 и 17	
				Мальчики	Дѣвочки	Мужчины	Женщины	Всего	Дѣвочки	Мужчины	Женщины	Всего	Земля	Земельная стоимость	Прочія недвижимыя вещи	Въ чемъ заключаются земля или зданія? Если зданія, то что въ нихъ помѣщается	Въ чемъ заключаются земля или зданія? Если зданія, то что въ нихъ помѣщается	Въ чемъ заключаются земля или зданія? Если зданія, то что въ нихъ помѣщается	Въ чемъ заключаются земля или зданія? Если зданія, то что въ нихъ помѣщается	Въ чемъ заключаются земля или зданія? Если зданія, то что въ нихъ помѣщается			
1	2	3	4	5	6	7	8	9	10	11	12	13	14	15	16	17	18						
4—уездъа Штотена.	—	Миховскаго уезднаго ком. попом.	—	—	—	—	—	—	—	—	—	—	—	—	—	—	—						
Ю. Мастерскія.																							
г. Клязьма. Школа для бѣдныхъ дворянъ.	1 февраля 1898 г.	Классное благотворительное общество	30	—	30	—	—	—	—	—	—	—	—	—	—	—	508 руб.						
г. Клязьма. Защ. трудолюбія Св. Иосифа для бѣдныхъ мальчиковъ.	4 декабря	Классное благотворительное общество	—	30	—	—	—	—	—	—	—	—	—	—	—	—	75 р. 67 к.						
III. Имущества, капиталы и записки на устройство домовъ призрѣнія.																							
Андреевскій уѣздъ.																							
1—г. Воднянскъ.	—	Обществу гжики Воднянскъ.	—	—	—	—	—	—	—	—	—	—	—	—	61 р. 10 к. въ Государ. банкъ	—	—						
2—г. Венгденскъ.	—	Обществу гжики Венгденскъ.	—	—	—	—	—	—	—	—	—	—	—	—	170 р. 80 к. въ Государ. банкъ и 713 р. 84 к. въ деп. деп. деп. деп. деп.	—	—						
3—г. Писельно.	—	Обществу гжики Мерклявъ.	—	—	—	—	—	—	—	—	—	—	—	—	141 р. 83 к. въ Государ. банкъ	—	—						
4—г. Борятинскъ.	—	Обществу гжики Собозъ.	—	—	—	—	—	—	—	—	—	—	—	—	39 р. 56 к. въ Государ. банкъ	—	—						

Наименование благотворительных учреждений

1	2	3	4	Число лиц, кои имеют поощре- ния			Составная Учрежде- ния 1899 году				Основные средства учреждения			Текущие средства учреждения		18	
				Дети			Взрослые				Недвижимая собственность			Доходы и иные прино- сы			Пособия за годъ съ повышающе- й отсудъ и въ какой суммѣ
				Мальчи- ки	Девоч- ки	Мужчины	Мальчи- ки	Девоч- ки	Мужчины	Женщины	Въ чемъ заключается земля или здания? Если здания, то что въ нихъ помѣщается	Прибли- зительная оцѣнка сто- имости	Общая сум- ма недвиже- мой собствен- ности, спеціал- ныхъ капи- таловъ	Доходы и иные прино- сы	Пособія		
				5	6	7	8	9	10	11	12	13	14	15	16		17
5—с. Лукоя.	—	Обществу гмины Сиббоя	—	—	—	—	—	—	—	—	—	—	82 р. 63 к. въ Государ. банкѣ	—	—	—	
Владимирскій.																	
6—н. Наюкова.	—	Обществу гмины Вюкова	—	—	—	—	—	—	—	—	—	—	227 р. 40 к. въ Государ. банкѣ	—	—	—	
7—н. Седежня.	—	Обществу гмины Седежня	—	—	—	—	—	—	—	—	—	—	63 р. 96 к. въ Государ. банкѣ	—	—	—	
8—н. Шедюды.	—	Обществу гмины Шедюды	—	—	—	—	—	—	—	—	—	—	250 р.	396 р. 5 к. въ Государ. банкѣ	—	—	
9—с. Рокитно.	1864 г.	Обществу гмины Рокитно	—	—	—	—	—	—	—	—	—	—	130 тр. земли, занесенной по длинной из с. Рокитно-Томо- дво. (Земля пользуется кладбищенскою сторожою).	30 р.	—	—	
10—с. Голубов.	—	Обществу гмины Москаряжъ	—	—	—	—	—	—	—	—	—	—	—	555 р. 46 к. въ Государ. банкѣ	—	—	
Кѣлецкій.																	
11—с. Подоль-набавскій.	—	Обществу гмины Подольскъ	—	—	—	—	—	—	—	—	—	—	—	287 р. 76 к. въ Государ. банкѣ	—	—	

Наименование благотворительных учреждений

1	2	3	4	Число лиц, кому оказана помощь в 1899 году							Основная средства учреждений			Текущая средства учреждений		18		
				Дети			Взрослые				Недвижимая собственность			Денежные средства				
				Мальчики	Девочки	Мужчины	Дети	Мужчины	Женщины	В чем заключается? Если здания, то что в них помещается?	Общая сумма недвижимой собственности	Приближенная стоимость недвижимости	Общая сумма денежных средств учреждений на 15 и 17	Пособия на год стипендиальную откуды и в какой сумми				
Миховский																		
12—с. Вязьмичино.	—	Обществу гмины Вязьмичино	—	—	—	—	—	—	—	—	—	Усадьба в 201 пр. под № 265.	—	827 р. 24 к. в Государ. банк	—	—	—	—
13—с. Кашце.	—	Обществу гмины Кашце	—	—	—	—	—	—	—	—	—	—	—	566 р. 10 к. в Государ. банк	—	—	—	—
14—с. Козлов.	—	Обществу гмины Козлов	—	—	—	—	—	—	—	—	—	—	—	80 р. 84 к. в Государ. банк, Оганава коопер. банк, Према-ска	—	—	—	—
15—с. Кеня-жидий.	—	Обществу гмины Кеня-жидий	—	—	—	—	—	—	—	—	—	—	—	39 р. 82 к. в Государ. банк	—	—	—	—
16—с. Лоборжца.	—	Обществу гмины Лоборжца	—	—	—	—	—	—	—	—	—	—	—	317 р. 88 к. в Государ. банк	—	—	—	—
17—с. Речув.	—	Обществу гмины Козлов	—	—	—	—	—	—	—	—	—	—	—	1760 руб. в Государ. банк	—	—	—	—
18—с. Саванце.	—	Обществу гмины Мхлов	—	—	—	—	—	—	—	—	—	—	—	408 р. 45 к. — отдалены в Мхловская	—	—	—	—

Расход в год

Наименование благотворительных учреждений

1	2	3	4	Число лиц, находящихся в учреждении в 1899 году							Основные средства учреждений			Текущие средства учреждений		18	
				Лица, находящиеся в учреждении на 1 января 1899 года							Недвижимая собственность			Денежные средства			
				Д	Д	В	Д	В	Д	В	В	П	О	Д	П		
Мальчики	Девочки	Взрослые мужчины	Дети	Взрослые женщины	Дети	Взрослые	Земля или здания; если здания, то что в них помещается	Прибыль от недвижимости	Общая сумма недвижимой собственности	Денежные средства, на иждивение детей, на иждивение взрослых и на графы 16 и 17	Пособия на год с показанием, откуда и в какой сумме	Рассказ на год					
Ольжухинскій		Ольжухинского уездного общества общественного призрения											554 р. 79 к. вь Государ. банкъ				
30—н. Пелеви.		Обществу гмины Пелева											77 р. 26 к. вь Государ. банкъ				
31—с. Болославъ.		Обществу гмины Болославъ											1895 р. 26 к. отпавшимъ с имения гмины Болославъ Дубинской				
32—с. Горацки.	1899 г.—с. Ступинъ-воля Мигановичъ	Общественное уездного общества общественного призрения						10 мор. вежи			600 р.		1895 р. 13 к. 99 ц. с об. с имения гмины Горацки	8 стъ. пашенъ и чинки сь имия 90 р. 49 к.			
33—с. Сетчи.		Обществу гмины Болославъ											1895 р. 26 к. отпавшимъ с имения гмины Сетчи Дубинской				
Пичовскій		Обществу гмины Хотель											912 р. 84 к. вь Государ. банкъ				
24—с. Горезавино.		Обществу гмины Хотель											48 р. 29 к. вь Государ. банкъ				
25—с. Корчанъ-Сарай.		Обществу гмины Опатовъ															

Наименованіе благотворительных учреждений

1	2	3	4	Число лиц, пользовавшихся помощью учреждения в 1899 году				Основныя средства учреждения				Текущія средства учреждения		18	
				Лет, живших в учрежденіи на время года		Лет, живших въ учрежденіи на время года		Недвижимая собственность				Общая сумма неизрасходованных средств, полученных казенныхъ банковъ	Доходы и расходы учрежденія за 1899 г. въ рубл. и коп.		Пособія за годъ съ назначеніемъ откуда и въ какой суммѣ
				дѣти	взрослые	дѣти	взрослые	Въ чемъ заключается: земля или здания, то что въ нихъ находится	Приближенныя суммы недвижимости	Въ чемъ заключается: земля или здания, то что въ нихъ находится	Въ чемъ заключается: земля или здания, то что въ нихъ находится				
26—с. Приемныхъ.	—	Обществу гвмны Филипповце	—	—	—	—	—	—	—	—	49 р. 37 к. въ Государ. банкѣ	—	—	—	—
27—с. Хотелъ-Черномы.	—	Обществу гвмны Хотелъ	—	—	—	—	—	—	—	—	185 р. 14 к. въ Государ. банкѣ	—	—	—	—
Столицей.			—	—	—	—	—	—	—	—	—	—	—	—	—
28—г. Хибинскихъ.	—	Столицкаго уезднаго общества общественаго призрѣнія	—	—	—	—	—	—	—	—	4 р. 84 к. въ Государ. банкѣ	—	—	—	—
29—п. Буксъ.	—	Обществу гвмны Буксъ	—	—	—	—	—	—	—	18 жер. 55 пр. земля	—	1278 р. 50 к.	—	—	—
30—п. Олсеница.	—	Обществу гвмны Олсеница	—	—	—	—	—	—	—	150 пр. земля	—	241 р. 44 к. въ Государ. банкѣ и чашки	—	—	—
31—с. Зборувскъ.	1830 г.	Обществу гвмны Надвожна	4	—	—	—	—	—	—	—	—	571 р. 41 к. въ Государ. банкѣ	5 отъ казнач. 6 р. 20 к.	—	6 р. 20 к.
32—с. Селдревалецъ.	—	Обществу гвмны Хибинскихъ.	—	—	—	—	—	—	—	—	—	316 р. 60 к. въ Государ. банкѣ	—	—	—

Рублей на годъ

Наименование благотворительных учреждений

1	2	3	4	Число лиц, имеющих право пользования помещениями в 1899 году							Основные средства учреждения			Текущие средства учреждений			
				Дети		Взрослые		Итого			Недвижимая собственность			Текучая			
				Мальчики	Девочки	Мужчины	Женщины	Дети	Мужчины	Женщины	Земля для сельского хозяйства	Земля для садоводства	Земля для скотоводства	Денежные суммы	Денежные суммы		
33—с. Стрелка.	—	Обществу гмины Гротики	—	—	—	—	—	—	—	—	—	—	—	—	—	—	—
34—с. Павловль.	—	Обществу гмины Почепцево	—	—	—	—	—	—	—	—	—	—	—	—	—	—	—

БЛАГОТВОРИТЕЛЬНЫЕ НАПИТАКИ.

1—Навела Немухина в 10 т. р. для деревни Кавказов. Благая гмины Кавказов Пичовского уезда: обещания на ипотеч. и в 1/11 Стрелка Потаева—Домсы и Одюво. Из процентов от капитала (500 р. ежегодно)—240 р. выдается в вид платы за право учить беднейшую ученицу из местных крестьян и в 185 р. в вид 1/11 прихода крестьянских двупольных земельных покосов. Капитал находится по акциям Кавказского кооперативного двора с 1889 года.

2—Его же в 1500 руб. для деревни Ходосень гмины Кавказов Пичовского уезда. Хранит в маршской конторе Государственного банка с 1893 года. Из процентов уплачивается доктору за лечение бедных крестьян и в пользу на отпускаемо для них лекарств.

3—Граф Виктор Иванович Коновалов в 1000 р. 23 с. для крестьян Ивановской волости, помещ. Шибинь с. Славянова и деревни Шибинь, Прониды и Прониды т.в. Шибинь Пичовского уезда. Капитал хранится в маршской конторе Госуд. банка. Из процентов (до 500 р.) ежегодно выдается в вид выплаты, уплачивается вознаграждение врачу, поступающему в институты, крестьян и детей за отпускаемо для них лекарств.

4—Б. омуновского уездного врача Марии Фелицы Халганевича в 2500 р. Хранит депозитом в главной дирекции земского кредитного общества. Из процентов уплачивается денежная поддержка за пользование бедных жителей Олукта как больницы ирривоской больницы и народное.

5—Д. с. е. Я. А. Равичевского в 1200 руб. Хранит в оборотной кассе при классич. губернской канцелярии. Из процентов упла-

чивается на право учить за одного ученика или ученицу—дочь беднейших родителей, служивших или служивших по ведомству классной казенной школы.

6—Б. владелица имения Вилья-Висоцкого в 1886 году в 1000 р. Хранит в акр. контор Госуд. банка прощ. выдается через каждые два года, из дов. процентов в предель конторы Лавоскура II—19 февраля, в приходе одной из беднейших крестьянских душниц, преимущественно сарватки из деревни: Стры-Корень, Вилер-Дельна, Дюва и Вилер, а если бы из этих деревень выдвинулась душница не оказалось, то право этих могут пользоваться беднейшие душники из деревни Копель, Кондасови, Марново, Манга, Сивиланье, Павлов, Вростков, Потапов, Наркович и Хвалобоготов.

7—Ковальев Яна и Вова Лучевич в 4650 руб. для ипотеч. воз. Болонтева с 1893 года. Хранит в маршской конторе Государственного банка. Из процентов выданы: по 45 р. в вид 1/11 прихода, трех беднейших душниц, безобразного хозяйства, по 15 рублей трех беднейших, безобразного хозяйства, ремесленника, по 9 р. пяти бедных крестьян увеличивающей бедности, 6 руб. участв. итды за той же целью, до 45 руб. каждому неостаточному за уплату казенных за обществ. нужды подв. безобразности итды за ремесленника.

8—Б. владелица имения Чартовны в. Юзефа Малыхского от 2 января 1893 г. 1000 руб. для крестьян деревни Киде и Чартовны им. Дюгинево Кавказского уезда. Хранит в маршской конторе Государственного банка. Из процентов выданы пособия крестьянам пострадавшим от грабодиты и пожара, преимущественно от уаира мыши.

В чем означаются: земля для скотоводства, то что в них помещается.

„Госпитальная усадьба“, вписанная по давней под № 2/16

100 р. 97 к. облигация для ипотеч. воз. маршской конторы Госуд. банка с 1893 года.

266 р.

Денежные суммы в виде 1/11 ст. 17 г. 40 к.

—

—

—

—

—

—


—

—

—

—


—



числѣ учебныхъ заведеній и учащихся въ губерніи, подвѣдомственныхъ Кѣлецкой учебной дирекціи.


Наименованіе учебныхъ заведеній

	г. Кіевѣ			Въ уѣздныхъ и заштатныхъ городахъ и посадахъ			Въ уѣздахъ			Всего въ губерніи			
	Число учащихся		Число учебныхъ заведеній	Число учащихся		Число учебныхъ заведеній	Число учащихся		Число учебныхъ заведеній	Число учащихся			
	Мужского пола	Женского пола		Мужского пола	Женского пола		Мужского пола	Женского пола		Мужского пола	Женского пола		
1) Женскія гимназіи въ г. Кіевѣ	—	252	—	—	—	—	—	—	1	—	252		
2) Учительскія семинаріи въ п. Андреевѣ	—	—	1	88	—	—	—	—	1	88	—		
3) Образованіе при семинаріи училище	—	—	1	73	—	—	—	—	1	73	—		
4) Начальныя народныя училища	мужскія		141	—	7	601	—	—	—	8	742	—	
	женскія		—	60	7	—	415	—	—	8	—	475	
	общія		40	14	33	1821	901	262	10556	4542	296	12387	5457
5) Училища частныхъ лицъ	мужскія		148	—	—	—	—	—	—	2	148	—	
	женскія		—	—	3	—	57	1	—	27	4	—	84
6) Училища частныхъ лицъ	общія		21	78	1	—	—	3	99	57	7	120	135
	мужскія		—	—	—	—	—	—	—	—	6	220	—
7) Литератскіе кадетскіе училища	—	—	—	—	—	—	—	4	59	63	4	59	63
8) Еврейскіе хедеры	—	—	—	—	—	—	—	—	—	—	—	—	—
Итого	960	404	225	5397	1373	276	10759	4689	525	17116	6466		



Вѣдомость № 2 къ ст. „Учебное дѣло“

Средняя школа Кѣлецкой учебной дирекціи къ 1 января 1900 г.



С

И

С

И

К
я

А
У
се
ра
ий

К
ы

Е
ка

Во
се
щ

И

Е
щ

Е
ло
ы

П
т

(*)
14

(*)

Слѣдующее количество учащихся въ учебныхъ заведеніяхъ Кѣлецкой учебной дирекціи за 1899 годъ.

Учрежденіе	По вѣроисповѣданіямъ						По сословіямъ				По національности					Въ отчетномъ году				
	Православнаго	Р.-Католическаго	Евангелическаго	Магометанскаго	Иудейскаго	Прочихъ исповѣдан.	Дворянъ и чиновник.	Духовнаго званія	Городскаго сословія	Сельскаго сословія	Иностранцевъ	Русскихъ	Польковъ	Нѣмцевъ	Литовцевъ	Татаръ	Евреевъ	Послужило	Окончило курсъ	Выбыло по разнымъ причинамъ
Кѣлецкая гимназія	51	173	10	—	18	—	141	5	101	3	2	51	173	10	—	18	66	13	21	
Андреев-учитель-семинарія вспомогательнаго училища	7	154	—	—	—	—	2	—	27	132	—	7	154	—	—	—	29	38	13	
Казенныя учебныя заведенія	146*	18677	8	—	237	—	24	—	2001	17043	—	146	18677	8	—	237	3103	432	607	
Евангеликанскія кантораты	—	—	132	—	—	—	—	—	—	122	—	—	122	—	—	—	23	—	5	
Воскресненныя школы	6	200	14	—	—	—	—	—	170	50	—	6	200	14	—	—	67	30	14	
Частныя учебныя заведенія	17	425	3	—	42	—	123	—	175	189	—	17	425	3	—	42	338	6	28	
Еврейскія школы (**)	—	—	—	—	—	—	—	—	—	—	—	—	—	—	—	—	—	—	—	
Еврейскія исповѣдныя школы (хедеры)	—	—	—	—	3279	—	—	—	3201	78	—	—	—	—	—	3279	240	—	62	
Итого	227	19629	157	—	3576	—	290	5	5675	17617	2	227	19629	157	—	3576	3866	519	750	
		23589					23589					23589								

(*) Въ цифрѣ 146 заключается число учащихся въ Кѣлецкомъ православномъ училищѣ: 40 мальчиковъ и 14 дѣвочекъ.

(**) Ученія небыло.

О личномъ составѣ начальствующихъ и учащихъ въ учебныхъ заведеніяхъ, подвѣдомственныхъ Кѣлецкой учебной дирекціи по ихъ образова

	Въ Кѣлецкой желѣзнодорожной гимназіи				Въ Андреевской учительской семинаріи				Въ начальныхъ училищахъ		Въ частныхъ учебныхъ заведеніяхъ				Въ евангелическихъ пансіонатахъ	Въ евангелическихъ школахъ				
	Законоучителей	Учителей	Учительницъ	Надзирательницъ	Классныхъ дамъ	Инспекторъ	Законоучителей	Учителей наукъ	Учителей пѣнія	Учителей рисованія	Законоучителей	Учителей	Учительницъ	Законоучителей	Учителей	Учительницъ	Содержателей и содержателъ училищъ	Учителей	Учителей русскаго языка	
1) Получившихъ высшее образованіе	2	5	—	—	—	—	2	1	—	—	—	—	—	—	1	—	1	—	—	—
2) Окончившихъ курсъ въ учительскихъ семинаріяхъ	—	—	—	—	—	—	—	1	—	—	234	—	—	3	—	—	—	—	—	23
3) Получившихъ образованіе въ среднихъ учебныхъ заведеніяхъ и выдержавшихъ испытаніе на учительское званіе	2	1	6	1	7	1	—	1	1	1	30	42	23	5	3	6	8	4	—	16
4) Не имѣющихъ права на преподаваніе	—	—	—	—	—	—	—	—	—	—	—	—	—	—	—	—	—	—	—	—
Итого	4	6	6	1	7	1	2	3	1	1	30	268	23	5	7	6	9	4	—	39

уммахъ, израсходованныхъ на содержаніе учебныхъ заведеній въ
 Кѣлецкой учебной дирекціи.

ИСТОЧНИКИ СОДЕРЖАНІЯ	Кѣлецкая женская гимназія		Андреевская учительская семинарія		Начальныя на- родныя, вос- кресно-реме- сленныя учи- лища и еван- гелическіе кантораты		Итого	
	Р у б л и и к о п ѣ й к и							
Изъ Государственнаго казначейства	16887	6	11340	75	22203*	44	50431	25
„ специальныхъ средствъ отъ платы за ученіе	8205	—	—	—	334	40	8539	40
„ складокъ училищныхъ обществъ	—	—	—	—	93031	26	93031	26
% отъ капиталовъ и изъ другихъ источ- никовъ	160	70	150	—	1161	—	1471	70
Итого	25252	76	11490	75	116730	10	153473	61

(*) Въ цифрѣ 22203 руб. 44 коп. заключается и пособіе отъ казны, отпускаемое на содержаніе Кѣ-
 лецкаго православнаго училища, а именно: на жалованье блюстителю 25 руб., законоучителю 50 руб., учи-
 телю 320 р., на хозяйственные расходы 160 р., и на наемъ помѣщенія 300 р., а всего 855 руб.

Частныя учебныя заведенія пособіемъ отъ казны не пользуются.

О распредѣленіи учащихся въ среднихъ учебныхъ заведеніяхъ.


НАИМЕНОВАНИЕ УЧЕБНЫХЪ ЗАВЕДЕНІЙ	В О З Р А С Т Ъ				
	До 10-ти лѣтъ	Отъ 10-ти до 15-ти лѣтъ	Отъ 15-ти до 20-ти лѣтъ	Свыше 20-ти лѣтъ	И Т О
Въ Кѣлецкой женской гимназій	28	153	71	—	252
„ Андреевской учительской семинаріи	—	—	86	2	88
„ образцовомъ училищѣ	18	50	5	—	73
И т о г о	46	203	162	2	413

Къ ст. „Петроковское отдѣленіе крестьянскаго поземельнаго банка“

дѣлкахъ Кѣлецкой губерніи, поступленіи и движеніи ихъ въ 1899 г.
и со дня открытія отдѣленія по 1 января 1900 г.


Название губернии, уезда и товарищества	Число выданных		Число		Количество покушенной земли		Исправившихся суда		Продано		Представлено съездом банка на разпорядки о разр. судах	Разрешено со-здать банк изъятый съездом		Принята съездом банка изъ-ятого зем-ли		Сов. банка		Выдано отд-лений съездом		Осталось к выдаче		
	Число выданных	Домовладельцев	Душ	Десят.	Саж.	Руб.	Кон.	Руб.	Число	на сумму		Число	на сумму	Число	на сумму	Всего для разреш. Отд-лений.	Число	на сумму	Число	на сумму	Число	на сумму
П О С Т У П И Л О В Ъ 1 8 9 9 Г О Д У .																						
Андреевский уезд	25	545	1226	1952	771	208985	55	298353	1	11	95870	—	5	34690	42107,66	—	—	8	65440	—	—	
Вознесенский	16	307	659	1196	2314	134392	—	226470	—	1	14490	—	1	14490	16139	—	—	4	18450	—	—	
Клязминский	2	41	87	215	687	21730	—	26417	—	3	28860	—	3	28860	32857,66	—	—	—	—	—	—	
Мхловский	13	292	608	671	2206	135686	—	166486	—	14	104940	—	7	49950	58191,48	—	—	9	80108	—	—	
Озюкский	1	25	56	43	1612	8650	—	11133	—	1	7570	—	1	7570	9510,16	—	—	3	24820	—	—	
Смоленский	4	58	133	256	98	22220	—	27453	—	3	9840	—	5	25120	29115,34	—	—	4	24100	—	—	
Пичоковский	41	876	1915	1485	434	307292	41	410875	4	12	87745	—	19	128800	149826,11	—	—	24	176480	—	—	
В С Е Г О	102	2144	4684	5821	1022	839455	96	1167189	5	45	349315	—	41	289480	337757,41	—	—	52	389398	—	—	

Название губернии, уезда и товарищества	Число выданных		Число		Количество покушенной земли		Исправившихся суда		Продано		Представлено съездом банка на разпорядки о разр. судах	Разрешено со-здать банк изъятый съездом		Принята съездом банка изъ-ятого зем-ли		Сов. банка		Выдано отд-лений съездом		Осталось к выдаче		
	Число выданных	Домовладельцев	Душ	Десят.	Саж.	Руб.	Кон.	Руб.	Число	на сумму		Число	на сумму	Число	на сумму	Всего для разреш. Отд-лений.	Число	на сумму	Число	на сумму	Число	на сумму
С О Д Н Я О Т К Р Ы Т И Я О Т Д Ъ Я П О 1 - о ю я н в а р я 1 9 0 0 Г .																						
Андреевский уезд	142	2656	6192	10679	619	1123203	37	1394049	3	122	888007	6	04	738321	873201,74	—	13	100	698361	4	39660	
Вознесенский	56	1364	3104	6009	1099	577069	95	908274	2	34	362699	—	34	363164	441915,46	—	—	27	295144	7	68029	
Клязминский	34	709	1519	3482	1092	267236	85	318760	1	31	191655	—	31	187659	235285,96	—	—	26	137859	5	49800	
Мхловский	112	2169	4598	5480	797	942006	84	1259269	3	104	795602	8	96	730649	896705,47	—	—	88	672029	8	58620	
Озюкский	13	237	535	939	647	90666	11	120489	1	10	71010	—	10	70625	88113,82	—	—	3	8400	1	расстрои- 7579	
Смоленский	73	1455	3400	4550	410	483370	30	664560	1	68	418186	—	68	415130	505526,49	—	—	65	405290	3	9840	
Пичоковский	140	3019	6950	5506	243	1065036	11	1388956	4	105	8724076	1	104	720932	877427,66	—	1	83	594532	21	126400	
В С Е Г О	570	11609	26299	36627	98	4547989	53	6054760	15	2	8744315	15	447	3326480	3908176,60	—	2	3	8400	49	расстрои- 360210	



Къ ст. „Петроковское отдѣленіе крестьянскаго поземельнаго банка,,

**дѣлкахъ Кѣлецкой губерніи, коимъ ссуды выданы со дня открытія
отдѣленія по 1 января 1900 г.**



О Г Л А В Л Е Н І Е.

Естественныя и производительныя силы губерніи и экономическая дѣятельность населенія.

	СТР.
<i>Земледѣліе</i> (приложеніе въдомость о посѣвѣ и урожаѣ хлѣбовъ)	1
<i>Обезпеченіе народнаго продовольствія</i>	9
<i>О состояніи государственныхъ имуществъ</i>	—
<i>Горное дѣло</i>	13
<i>Фабричная и заводская промышленность</i> (прил. вѣд. о фабр. и завод.)	—
<i>Торговля</i> (прил. вѣд): а) о выданныхъ промысловыхъ свидѣтельствахъ и билетахъ и о поступившихъ суммахъ основнаго промысловаго налога и прибавочныхъ къ сему сборовъ, а также штрафовъ за нарушеніе правилъ о семъ налогѣ, б) вывозъ за границу зерновыхъ хлѣбовъ, картофеля и отрубей чрезъ таможенныя учрежденія, в) о числѣ ремесленниковъ, г) средний годовою оборотъ базарныхъ дней въ городахъ, посадахъ и нѣкоторыхъ др. пунктахъ и д) кустарная промышленность	17
<i>Губернская дирекція земскаго кредитнаго общества</i>	19
<i>Движеніе населенія</i> (прил. вѣд. о числѣ пост. и непост. населенія, родившихся и умершихъ)	—

П О Д А Т И И П О В И Н Н О С Т И.

Сборы:

<i>Окладные</i> (прил. вѣд. о податяхъ и недоимкахъ)	26
<i>Транспортный</i>	27
<i>Страховой</i>	28
<i>По застрахованію отъ чумы рогатаго скота</i>	29
<i>Дорожный</i>	30
<i>Квартирный</i>	31
<i>Гминные</i>	—
<i>Городскіе доходы и расходы</i> (прил. вѣд. о состояніи и движеніи доходовъ и расходовъ городовъ)	32
<i>Акцизные сборы</i> (прил. вѣд. о поступленіи питейнаго, сахарнаго, табачнаго и спичечнаго доходовъ)	33

Повинности:

<i>Квартирная</i>	—
<i>Подымная</i>	34
<i>Дорожная</i>	35
<i>Воинская</i> (прил. вѣд. объ исполненіи воинской повинности)	36

В. К. К.

Общественное благоустройство и благочиние.

	стр.
Казенныя общественныя зданія	37
Строительное дѣло	39
Дороги, мосты и перевозки	40
Почты, телеграфы и телефоны	—
Народная нравственность (прил. вѣд. о числѣ и родѣ преступленій по дѣламъ, производившимся: 1) въ общихъ судебныхъ установленіяхъ, 2) въ I судебно-мировомъ округѣ и 3) во II-мъ)	42
Земская стража	43
Аресты и мѣста заключенія	44
Пожары и пожарное дѣло (прил. вѣд.: а) о пожарахъ и б) о состояніи пожарной части	46
Народныя бѣдствія	47

Народное здравіе и общественное призрѣніе.

Медицинскій персоналъ	48
Аптеки	—
Медицинское дѣло	—
Аптекарскія лавочки	49
Заразныя болѣзни	50
Рускія минеральныя воды	—
Общественное призрѣніе (прил. вѣд. о домахъ призрѣнія)	55
Насильственныя и случайныя смерти (прил. вѣдомость о насильственныхъ и случайныхъ смертяхъ)	—
Народная трезвость	—

Поземельное устройство крестьянъ.

Гминныя управленія	57
Ссудо-сберегательныя кассы	58
Крестьянскій поземельный банкъ (прил. вѣд.: а) о сдѣлкахъ, поступленіи и движеніи ихъ со дня открытія отдѣленія банка и б) о сдѣлкахъ, по коимъ ссуды выданы со дня открытія этого отдѣленія	59
Защитительный комитетъ	—
Оборотъ желѣзно-суд. капит. чиновниковъ казен. палаты и казначействъ	60

Учебное дѣло.

Учебная дирекція и народное образованіе (прил. вѣд.: 1) о числѣ учебныхъ заведеній и учащихся, 2) начальныя училища, 3) учащіеся по вѣроисповѣданіямъ, сословіямъ и національностямъ, 4) образовательный цензъ учащихся, 5) суммы, израсходованныя на содержаніе учебныхъ заведеній и б) распределеніе учащихся въ среднихъ учебныхъ заведеніяхъ по возрастамъ)	—
Кіевская мужская гимназія и общежитіе учениковъ	—
Пинювская мужская прогимназія	61
Ветеринарное дѣло	—

