



BE 10

0-14  
1904


Сборъ  
Математическихъ  
задачъ  
1904 г.







ЦЕНТРАЛЬНИЙ  
СТАТИСТИЧЕСКИЙ КОМИТЕТ  
СОВЕТСКОГО СОЮЗА  
СЕНСОРСКАЯ ВУЛКАНИЗАЦИЯ 1948

Библиотека Центрального  
статистического Управления  
мес. Окт 1948 г.  
Два, 1948  
№ 10








4492  
 IV-2

БЕ  
 10  
 014

Госуд. публичная  
 историческая  
 библиотека РСФСР  
 № 34086 1991г.



# ОБЗОРЪ КЪЛЕЦКОЙ ГУБЕРНІИ

## за 1904 годъ.

100531

### I. Естественныя и производительныя силы и экономическая дѣятельность населенія.

#### а) ЗЕМЛЕДѢЛІЕ.

**Пространство.** Губернія занимаетъ площадь въ 864,465<sup>1</sup>/<sub>2</sub> \*) кв. дес. въ томъ числѣ приходится:

на г. Кѣльцы . . . . .	1,380	
у ѣ з д ѣ	Андреевскій . . . . .	113,185 <sup>1</sup> / <sub>2</sub>
	Влоцковскій . . . . .	118,476
	Кѣлецкій . . . . .	156,694
	Мѣховскій . . . . .	122,952
	Олькушскій . . . . .	112,668
	Пинчовскій . . . . .	103,478
Стопницкій . . . . .	135,632	

Главнымъ занятіемъ и источникомъ средствъ существованія крестьянъ и большей части христіанскаго населенія служатъ: земледѣліе, сельское хозяйство, отчасти ремесла и мелкая торговля, а евреевъ — исключительно торговля, промышленность и ремесла. Безземельные крестьяне Влоцковского уѣзда отлучаются на работу въ сосѣдніе фабричныя уѣзды: Ченстоховскій и Бендинскій Петроковской губерніи.

**Почва и гдѣ какою родится хлѣбъ.** Въ окрестностяхъ г. Кѣльць и Кѣлецкомъ уѣздѣ въ большинствѣ песчано-глинистая или песчано-известковая, пригодная для земледѣлія; въ песчано-известковой засѣвается, преимущественно, рожь,

\*) Площадь губерніи въ сравненіи съ прошлымъ годомъ показана больше на 414 десятинъ, такъ какъ выяснено, что до настоящаго времени площадь Влоцковского уѣзда показывалась ошибочно меньше на означенное количество десятинъ.

1

26 1938

ячмень, горохъ и картофель; въ песчано-глинистой—пшеница. Въ Андреевскомъ уѣздѣ по правому берегу рѣки Ниды и въ верхнемъ теченіи по лѣвому почва состоитъ изъ чернозема, отчасти только песчаная, по лѣвой же сторонѣ Ниды въ среднемъ теченіи глинисто-каменистая, а въ нижнемъ—песчано-каменистая и песчаная. Въ гминахъ Собковъ и частяхъ гмишъ Малопощской и Злотнической сѣютъ овесъ, ячмень, рожь и картофель, а въ остальныхъ мѣстностяхъ—всѣ хлѣба. Въ сѣверной части Влоцковскаго уѣзда почва земли—песчаная и каменная, пригодная только для ржи, овса и корнеплодовъ; въ юго-западной части уѣзда—черноземъ, плодородный, гдѣ засѣвается также и пшеница. Въ Мѣховскомъ уѣздѣ почва—черноземная съ примѣсью глины и съ глинистою подпочвою. Пшеница, рожь, ячмень и овесъ засѣваются повсемѣстно—почти въ одинаковой пропорціи; въ меньшемъ количествѣ засѣваютъ яровую пшеницу и просо. Въ Олькушскомъ—въ большей части уѣзда—песчаная, малоспособствующая развитію земледѣлія; сѣются преимущественно рожь, картофель и ячмень; въ одной только гминѣ Жарновецъ почва тучная, производящая съ успѣхомъ пшеницу, горохъ, ячмень и въ незначительномъ количествѣ рѣпакъ. Въ юго-восточной, южной и западной частяхъ Пинчовскаго уѣзда—черноземъ, гдѣ сѣютъ сурепицу, пшеницу и огородныя растенія; въ остальныхъ частяхъ—почва глинисто-известковая, засѣвается рожью, пшеницею, овсомъ, ячменемъ и картофелемъ. По качеству почвы лучшая мѣстность—побережье рѣки Вислы. Въ Стопницкомъ уѣздѣ почва частью песчаная, частью черноземная, суглинковая; сѣютъ почти повсемѣстно рожь, овесъ, ячмень, просо, сурепицу и гречиху.

Почва въ губерніи богата залежами разныхъ ископаемыхъ, какъ то: мрамора, известняка, желѣзной руды, свинца, песчаника, галмея, огнеупорной глины и пр. Разработка этихъ минеральныхъ богатствъ, по неудовлетворительности экономическихъ условий, производится въ весьма ограниченныхъ размѣрахъ. Къ числу горнозаводскихъ мѣстностей принадлежатъ: Кѣлецкій уѣздъ, въ которомъ въ окрестностяхъ г. г. Кѣльцы и Хенцины производится добыча мрамора, въ гминахъ Мниовъ и Сноховице—желѣзной руды, а въ прочихъ пунктахъ уѣзда—выжиганіе извести и выдѣлка кирпича; эксплуатація мрамора, известняка, желѣзной руды и глины въ этомъ уѣздѣ, по отсутствію предприимчивости въ средѣ мѣстнаго населенія и недостатку капиталовъ, не имѣетъ большого распространенія; въ Олькушскомъ уѣздѣ добывается галмей; въ Пинчовскомъ—сѣра; а въ Стопницкомъ существуетъ два соляноосѣрныхъ источника, посѣщаемые, золотушными, сифилитическими и ревматическими больными, изъ нихъ одинъ въ пос. Бускъ—казенный, а другой въ с. Сольцѣ—частный; въ Андреевскомъ уѣздѣ въ гминѣ Собковъ предполагаютъ существованіе залежей каменнаго угля.

Климатъ умеренный; средняя годовая температура не превышаетъ обыкновенно 9° по Р., самая высшая 29°, самая низкая 20°, рѣдко болѣе.

Общее количество земли, составляющее пространство губерніи, въ отчетномъ году распределялось такимъ образомъ:

	г. Кѣльцъ	У Ѳ С Д Ы						
		Кѣлецкій	Андреевскій	Влоцковскій	Мѣховскій	Олькушскій	Пинчовскій	Стопницкій
Усадебной . . . . .	138	2525	2105	1253	3541	2513	4904 <sup>1</sup> / <sub>4</sub>	3827 <sup>1</sup> / <sub>2</sub>
Садовой и огородной . . . . .	20 <sup>1</sup> / <sub>3</sub>	2407	778	2174 <sup>1</sup> / <sub>2</sub>	5860	2825	2789 <sup>1</sup> / <sub>2</sub>	2581 <sup>1</sup> / <sub>2</sub>
Пахатной . . . . .	913	64733	66650	53538 <sup>1</sup> / <sub>2</sub>	80773	64320	62797 <sup>1</sup> / <sub>4</sub>	73886 <sup>1</sup> / <sub>2</sub>
Луговой и сѣнокосовъ . . . . .	64	14587	7296	8386	9396	2990	9348	9814 <sup>1</sup> / <sub>2</sub>
Проч. усадебной . . . . .	170 <sup>1</sup> / <sub>2</sub>	14631	8218	4606 <sup>1</sup> / <sub>2</sub>	—	626	8209	13545 <sup>1</sup> / <sub>2</sub>
Лѣсовъ . . . . .	—	54224	24889	42142	16067	26614	10321 <sup>1</sup> / <sub>2</sub>	25877
Неудобной: подъ болотами, мѣжами, оврагами, водами и пр.	74	3587	3249 <sup>1</sup> / <sub>2</sub>	6375 <sup>1</sup> / <sub>2</sub>	7315	12780	5108 <sup>1</sup> / <sub>2</sub>	6099 <sup>1</sup> / <sub>2</sub>
Итого . . . . .	1380	156694	113185 <sup>1</sup> / <sub>2</sub>	118476	122952	112668	103178	135632
		Всего 864465 <sup>1</sup> / <sub>2</sub> кв. десятинъ.						

**Распределение земли по принадлежности:**

	казны	монастыр. и церкв.	городская общественная	уѣзды	частн. общ. и др. упр.	ПОМѢЩИКАМЪ		крестьян- намъ	ИТОГО	
						дворян- намъ	поддворян- намъ			
г. Кѣльцы	80	12	158 <sup>1</sup> / <sub>4</sub>	—	—	—	969	160 <sup>3</sup> / <sub>4</sub>	1380	
Уѣзды	Кѣлецкій	38150	112	365	—	42	23739	11666	82320	156694
	Андреевскій	6395	88 <sup>1</sup> / <sub>2</sub>	4774	—	267	51953	7362	42436	113185 <sup>1</sup> / <sub>2</sub>
	Влоцковскій	5583	98	2503	—	18	51644	14369	44261	118476
	Мѣховскій	4982	39	3	—	512	52375	9720	55324	122952
	Олькучскій	10002	139	5878	—	1803	20161	12425	62260	112668
	Пинчовскій	697 <sup>3</sup> / <sub>4</sub>	179 <sup>3</sup> / <sub>4</sub>	2025	—	48	49278 <sup>1</sup> / <sub>2</sub>	6096 <sup>1</sup> / <sub>2</sub>	45152 <sup>1</sup> / <sub>2</sub>	103478
Стошницкій	4030	103	594	—	82	51016	13247 <sup>1</sup> / <sub>2</sub>	66559 <sup>1</sup> / <sub>2</sub>	135632	
<b>В с е г о 864465<sup>1</sup>/<sub>2</sub> кв. десятинъ.</b>										

**Распределение земли по национальностямъ:**

	ВО ВЛАДѢНІИ						ИТОГО	
	русскихъ	казны	поляковъ	евреевъ	иностран- цевъ	колонист. нѣмцевъ		
г. Кѣльцы	147	80	1135	17	1	—	1380	
Уѣзды	Кѣлецкій	9016	38450	98761	4734	4507	1196	156694
	Андреевскій	3659	6305	95316	2430	5475 <sup>1</sup> / <sub>2</sub>	—	113185 <sup>1</sup> / <sub>2</sub>
	Влоцковскій	1291	5583	99881	8774	2555	392	118476
	Мѣховскій	7759	4986	93158	2825	14221	—	122952
	Олькучскій	4080	10002	93733	2295	2558	—	112668
	Пинчовскій	5327 <sup>1</sup> / <sub>2</sub>	697 <sup>3</sup> / <sub>4</sub>	91097	3404 <sup>3</sup> / <sub>4</sub>	2951	—	103478
Стошницкій	4704	5487	115913	4839	3370	1319	135632	
<b>В с е г о 864465<sup>1</sup>/<sub>2</sub> кв. десятинъ.</b>								

**Система хозяйства** — разнообразная: у болѣе зажиточныхъ помѣщиковъ — 4, 6, 8, 12 и многопольная — плодотворная, у большинства же по недостатку средствъ и инвентаря ведется по прежней 3-польной системѣ съ разными измѣненіями, у крестьянъ — также по 3-польной системѣ съ некоторыми улучшеніями; въ Пинчовскомъ уѣздѣ крестьяне ведутъ хозяйство 4-хъ и даже многопольное; усовершенствованныя сельско-хозяйственныя машины и орудія, кромѣ помѣщичьихъ хозяйствъ, вводятся также постепенно и въ крестьянскія хозяйства.

**Погода и ея вліяніе на посѣвы, ростъ и уборку хлѣбовъ. Начало и окончаніе посѣвовъ и уборки хлѣбовъ.**

Послѣ продолжительныхъ въ теченіе пѣлаго лѣта 1903 года дождей осень сверхъ ожиданія сопровождалась прекрасною погодою, вполне благоприятною для озимыхъ посѣвовъ. Благодаря хорошей погодѣ обмѣненіе полей озимыми хлѣбами на 1904 годъ было произведено своевременно, т. е. начато въ августѣ мѣсяцѣ и повсемѣстно окончено въ первыхъ числахъ октября.

Произведенные при такихъ условіяхъ погоды озимые посѣвы на 1904 годъ взошли прекрасно, хорошо окрѣпли и въ такомъ видѣ остались зимовать.

Зима наступила довольно поздно и отличалась легкостью и малоснѣжностью, но посѣвы не смотря на упомянутыя обстоятельства къ веснѣ вышли не пострадавшими и перепашекъ озими подъ яровые не было.

Первые признаки весны на всемъ пространствѣ Кѣлецкой губерніи наступили довольно рано, но вскорѣ возвратились заморозки съ выпаденіемъ снѣга и долго въ послѣдствіи держались ночные холода.

По изложеннымъ причинамъ обработка земли подъ яровые хлѣба и производство сѣяннй немного запоздали. Весеннйя полевныя работы начались во второй половинѣ марта и повсемѣстно окончены въ первой половинѣ мая. Начавшаяся весной холодная погода немного задержала ростъ яровыхъ посѣвовъ, но наступившйе затѣмъ теплыя дни быстро все поправили и все посѣвы имѣли прекрасный видъ. Установившаяся теплая безъ дождей погода первоначально очень хорошо способствовала росту хлѣбовъ, но впоследствии, когда все посѣвы достаточно выросли, то почувствовался недостатокъ влаги, а между тѣмъ погода съ каждымъ днемъ становилась все жарче и при полномъ отсутствіи дождей въ іюнѣ мѣсяцѣ серьезно отразилась на посѣвахъ, такъ что озимыя посѣвы хотя и выросли достаточно, но вслѣдствіе засухи стебель преждевременно началъ вянуть, не давъ предварительно зерну налиться сокомъ и такимъ образомъ озимыя хлѣба къ жатвѣ поспѣли раньше съ плохимъ качествомъ зерна и соломы. Изъ яровыхъ посѣвовъ ячмень и овесъ на песчанистой почвѣ и возвышенныхъ мѣстахъ вслѣдствіе засухи совсѣмъ выгорѣли. Съ 5 іюня стали перепадать довольно обильные дожди, такъ что удѣлѣнныя отъ жары яровыя посѣвы въ низменныхъ мѣстахъ и картофель поправились, но все же видъ ихъ не могъ уже быть такимъ какимъ онъ долженъ былъ быть при благопріятной погодѣ. Озимыя же хлѣба отъ начавшихся дождей не исправились.

Уборка озимыхъ посѣвовъ началась съ первыхъ чиселъ іюля и окончилась въ срединѣ августа, а уборка всѣхъ вообще посѣвовъ и корнеплодовъ окончена въ сентябрѣ.

Погода во время уборки стояла хорошая.

Вообще отчетный 1904 годъ въ сельскохозяйственномъ отношеніи сложился не вполне удовлетворительно вслѣдствіе чрезвычайно сухого лѣта, въ противоположность предыдущему 1903 году, отличавшемуся дождливостью.

Количество посѣянныхъ и собранныхъ хлѣбовъ и картофеля по уѣздамъ распредѣлялось такъ:

О З И М Н Ы Е

	ОЗИМЫЕ		Я Р О В Ы Е					картофель
	пшеница	рожь	пшеница	овесъ	ячмень	гречиха	пр. хлѣба	
	Ч Е Т В Е Р Т Е Й							
въ Кѣлецкомъ уѣздѣ и въ гор. Кѣльцахъ . . . . .	3895	16704	16	17152	7973	666	2447	89324
въ Андреевскомъ уѣздѣ . . . . .	20237	23855	121	14077	11876	196	4214	62448
„ Влацковскомъ „ . . . . .	6128	13130	11	8571	4958	195	2338	63732
„ Мѣховскомъ „ . . . . .	15423	17385	490	20490	16978	20	5862	73185
„ Олькушскомъ „ . . . . .	5874	20178	267	26882	13460	215	4421	95599
„ Пинчевскомъ „ . . . . .	17200	22800	145	17300	20200	7	5680	62520
„ Стопницкомъ „ . . . . .	10534	20673	148	17820	12431	225	4387	86810
И Т О Г О . . . . .	79291	134725	1198	122292	87876	1524	29349	533618

С Н Я Т О :

	ОЗИМЫЕ		Я Р О В Ы Е					картофель
	пшеница	рожь	пшеница	овесъ	ячмень	гречиха	пр. хлѣба	
	Ч Е Т В Е Р Т Е Й							
въ Кѣлецкомъ уѣздѣ и въ гор. Кѣльцахъ . . . . .	15620	71064	66	39879	23531	1017	6690	379635
въ Андреевскомъ уѣздѣ . . . . .	192436	130212	614	68895	56539	403	15404	230252
„ Влацковскомъ „ . . . . .	38843	82798	58	46309	26897	489	7348	276863
„ Мѣховскомъ „ . . . . .	123384	139080	3165	153130	101668	80	23448	365925
„ Олькушскомъ „ . . . . .	33589	92152	1068	57737	55530	261	12919	385255
„ Пинчевскомъ „ . . . . .	86900	136700	730	103940	120400	7	34090	249000
„ Стопницкомъ „ . . . . .	60661	120428	1086	97084	66769	443	18965	434433
И Т О Г О . . . . .	461433	772464	6787	565274	451334	2700	118864	2321393

Количество посѣянныхъ и собранныхъ хлѣбовъ по владѣль-  
ческимъ, крестьянскимъ, казеннымъ, городскимъ и посадскимъ  
землямъ распредѣляется нижеслѣдующимъ образомъ:

011	2001	100	11	2011	2111	
02	2200	2200	22	2200	2200	
03	2300	2300	23	2300	2300	
04	2400	2400	24	2400	2400	
05	2500	2500	25	2500	2500	
06	2600	2600	26	2600	2600	
07	2700	2700	27	2700	2700	
08	2800	2800	28	2800	2800	
09	2900	2900	29	2900	2900	
10	3000	3000	30	3000	3000	
11	3100	3100	31	3100	3100	
12	3200	3200	32	3200	3200	
13	3300	3300	33	3300	3300	
14	3400	3400	34	3400	3400	
15	3500	3500	35	3500	3500	
16	3600	3600	36	3600	3600	
17	3700	3700	37	3700	3700	
18	3800	3800	38	3800	3800	
19	3900	3900	39	3900	3900	
20	4000	4000	40	4000	4000	
21	4100	4100	41	4100	4100	
22	4200	4200	42	4200	4200	
23	4300	4300	43	4300	4300	
24	4400	4400	44	4400	4400	
25	4500	4500	45	4500	4500	
26	4600	4600	46	4600	4600	
27	4700	4700	47	4700	4700	
28	4800	4800	48	4800	4800	
29	4900	4900	49	4900	4900	
30	5000	5000	50	5000	5000	
31	5100	5100	51	5100	5100	
32	5200	5200	52	5200	5200	
33	5300	5300	53	5300	5300	
34	5400	5400	54	5400	5400	
35	5500	5500	55	5500	5500	
36	5600	5600	56	5600	5600	
37	5700	5700	57	5700	5700	
38	5800	5800	58	5800	5800	
39	5900	5900	59	5900	5900	
40	6000	6000	60	6000	6000	
41	6100	6100	61	6100	6100	
42	6200	6200	62	6200	6200	
43	6300	6300	63	6300	6300	
44	6400	6400	64	6400	6400	
45	6500	6500	65	6500	6500	
46	6600	6600	66	6600	6600	
47	6700	6700	67	6700	6700	
48	6800	6800	68	6800	6800	
49	6900	6900	69	6900	6900	
50	7000	7000	70	7000	7000	
51	7100	7100	71	7100	7100	
52	7200	7200	72	7200	7200	
53	7300	7300	73	7300	7300	
54	7400	7400	74	7400	7400	
55	7500	7500	75	7500	7500	
56	7600	7600	76	7600	7600	
57	7700	7700	77	7700	7700	
58	7800	7800	78	7800	7800	
59	7900	7900	79	7900	7900	
60	8000	8000	80	8000	8000	
61	8100	8100	81	8100	8100	
62	8200	8200	82	8200	8200	
63	8300	8300	83	8300	8300	
64	8400	8400	84	8400	8400	
65	8500	8500	85	8500	8500	
66	8600	8600	86	8600	8600	
67	8700	8700	87	8700	8700	
68	8800	8800	88	8800	8800	
69	8900	8900	89	8900	8900	
70	9000	9000	90	9000	9000	
71	9100	9100	91	9100	9100	
72	9200	9200	92	9200	9200	
73	9300	9300	93	9300	9300	
74	9400	9400	94	9400	9400	
75	9500	9500	95	9500	9500	
76	9600	9600	96	9600	9600	
77	9700	9700	97	9700	9700	
78	9800	9800	98	9800	9800	
79	9900	9900	99	9900	9900	
80	10000	10000	100	10000	10000	

У ъ з д ы		П о с ъ я					
		О з ы м ы			Л я с а		
		пшеница	рожь	пшеница	овесъ	ячмень	гречиха
		<b>Ч е т в е р т ы й</b>					
Г	Владимирский уезд и г. Н.Владим.						
	владимирская	1058	2023	6	2697	1225	42
	костромская	2559	12107	10	12946	6255	568
	клевенская	40	39	—	94	42	8
	городских и посадов	238	475	—	1415	453	48
М	Андреевский.	3395	16794	16	17152	7973	668
	владимирская	9119	9252	106	6412	4731	45
	костромская	8960	12924	15	6280	5918	150
	клевенская	—	16	—	10	10	—
	городских и посадов	2158	1633	—	1375	1217	1
В	Влоцлавский.	20237	27855	121	14077	11876	196
	владимирская	3040	4225	11	3550	1808	9
	костромская	2806	8302	—	4750	2843	179
	клевенская	6	15	—	8	5	—
	городских и посадов	276	587	—	283	369	7
М	Мѣховский.	6128	13130	11	8571	4958	195
	владимирская	8769	3965	450	16155	5980	20
	костромская	6400	10860	40	9925	10476	—
	клевенская	10	10	—	10	8	—
	городских и посадов	304	559	—	400	529	—
П	Ольшукский.	15423	17385	490	20490	16978	20
	владимирская	2105	3636	151	3317	2279	19
	костромская	3419	15527	166	22844	10292	186
	клевенская	13	29	—	37	39	—
	городских и посадов	337	1576	10	684	940	10
П	Пичковский.	5874	20173	267	26882	13460	215
	владимирская	8987	6590	—	9995	6450	—
	костромская	6498	13912	145	7344	11270	5
	клевенская	83	79	—	71	136	—
	городских и посадов	1622	3119	—	80	2344	2
С	Столницкий.	17590	23500	145	17590	20290	7
	владимирская	5098	6973	73	7466	4025	67
	костромская	5048	12555	54	9738	7810	142
	клевенская	161	210	1	190	183	—
	городских и посадов	317	895	20	436	413	16
		10534	20973	148	17820	12431	225
В с е г о		79391	134725	1198	122292	87876	1524

Н о		С н я т о							
		О з ы м ы				Л я с а			
		картофель	пшеница	рожь	пшеница	овесъ	ячмень	гречиха	картофель
		<b>Ч е т в е р т ы й</b>							
Г	Владимирский уезд и г. Н.Владим.								
	владимирская	636	11213	4117	11076	34	6394	3089	71
	костромская	1650	72496	10662	57073	42	27302	18774	852
	клевенская	12	216	31	400	—	1188	136	22
	городских и посадов	119	5250	810	2315	—	4995	1562	72
М	Андреевский.	2447	80924	15629	71084	66	39579	3351	1017
	владимирская	2034	21991	41958	51499	532	31557	23064	129
	костромская	1913	35028	47118	69688	82	30318	23749	271
	клевенская	—	679	—	80	—	30	40	—
	городских и посадов	265	4749	10340	8965	—	4990	5058	3
В	Влоцлавский.	4214	62448	102436	130242	614	66895	36539	493
	владимирская	932	23358	19496	26409	58	18718	9828	37
	костромская	1235	37363	17742	31759	—	23608	15286	423
	клевенская	1	39	27	72	—	53	22	—
	городских и посадов	82	3732	1448	4558	—	1879	1661	29
М	Мѣховский.	2338	63732	38843	82798	58	16200	26597	489
	владимирская	3030	21873	69672	47720	293	81955	35880	80
	костромская	2640	46940	51200	68880	240	69473	62620	—
	клевенская	7	25	80	80	—	70	48	—
	городских и посадов	185	2545	2432	4400	—	2800	3120	—
П	Ольшукский.	5862	73155	12374	130980	3165	134340	101668	80
	владимирская	862	14867	13005	12214	428	13983	9698	31
	костромская	3135	77679	18566	72265	575	40814	41788	230
	клевенская	28	252	74	24	—	138	140	—
	городских и посадов	396	3461	1844	7648	45	2892	3706	10
П	Пичковский.	4421	95390	33589	92152	1068	57737	55359	261
	владимирская	2230	13790	44990	39800	—	59500	38990	—
	костромская	3312	37696	32350	77590	739	43529	66280	5
	клевенская	23	181	412	510	—	429	829	—
	городских и посадов	115	10850	8118	18800	—	500	14300	2
С	Столницкий.	6580	62520	88000	136700	720	103940	120400	7
	владимирская	2152	23805	32226	38226	594	41262	31116	154
	костромская	2141	37381	25582	74683	367	51818	41731	276
	клевенская	30	4448	867	1961	3	1046	1160	—
	городских и посадов	64	4174	1985	3558	122	2957	2762	13
		4387	86819	69661	130428	1086	97984	66769	443
В с е г о		29349	533618	641423	772464	6787	362374	451234	2700

Вообще урожай хлѣбовъ въ 1904 г. былъ немного лучше урожая 1903 г., не смотря на то, что лѣтомъ много яровыхъ полевовъ сгорѣло отъ стоявшей долгое время жаркой погоды. Обстоятельство это объясняется тѣмъ, что вначалѣ лѣта всѣ посѣвы до наступленія жары успѣли достаточно вырасти.

**Погода во время сѣноноса Начало и окончаніе сѣноноса. Количество собраннаго сѣна.** Установившаяся съ весны теплая погода и перешедшая впоследствіи въ засуху на качество сѣна вредно не повліяла, но только по недостатку влаги травы были малорослые. Уборка сѣна обоихъ укосовъ была произведена своевременно и сѣно получилось, какъ сказано выше, хорошаго качества, но за то количествомъ значительно меньше прошлогодняго.

Кошеніе клевера, луговыхъ травъ перваго укоса началось 24 мая и окончено 23 іюля, а втораго—началось 1 августа и окончено 1 октября.

Лугового и полеваго сѣна съ обоихъ укосовъ и кормовыхъ травъ собрано въ уѣздахъ:

Кѣлецкомъ съ гор. Кѣльцы . . . . .	907,445 пуд.
Андреевскомъ . . . . .	750,423 „
Влоцковскомъ . . . . .	652,784 „
Мѣховскомъ . . . . .	1,926,630 „
Олькушскомъ . . . . .	116,355 „
Пинчовскомъ . . . . .	2,000,000 „
Стопницкомъ . . . . .	1,663,662 „
<b>Всего . . . . .</b>	<b>8,017,299 пуд.</b>
менѣе чѣмъ въ 1903 г. на . . . . .	5,610,990 пуд.

**Среднія цѣны на озимые и яровые хлѣба, сѣно и солому, послѣ уборки были слѣдующія:**

	пшеница		рожь		ячмень		гречиха		овесъ		горохъ		картофель	сѣно	солома	
	З А П У Д Ъ															
	Р У Б Л И							И К О П Ъ Й К И				К О П Ъ Й К И				
г. Кѣльцы . . . . .	1	—	—	80	—	87	—	—	—	80	1	20	—	26	56	35
Кѣлецкій уѣздъ . . . . .	1	—	—	81	—	75	—	90	—	77	1	8	—	35	38	28
Андреевскій „ . . . . .	1	—	—	85	—	90	—	—	—	80	1	10	—	40	50	30
Влоцковскій „ . . . . .	1	—	—	80	—	90	1	—	—	90	1	5	—	27	45	25
Мѣховскій „ . . . . .	—	90	—	80	—	—	—	—	—	80	1	—	—	35	45	30
Олькушскій „ . . . . .	1	20	—	85	—	85	1	25	—	80	1	15	—	30	51	40
Пинчовскій „ . . . . .	1	—	—	90	—	90	1	50	—	85	1	30	—	30	50	25
Стопницкій „ . . . . .	1	15 <sup>1</sup> / <sub>2</sub>	—	87	—	82	1	5	—	90	1	22	—	32	36	26

Цѣны на хлѣбъ въ сравненіи съ прошлогодними повысились вельдствіе недорода.

**Цѣны на землю.** Продажная цѣна на десятину земли колеблется отъ 50 до 300 рублей, смотря по качеству; а арендная—отъ 4 до 20 рублей.

**Огородничество и садоводство** въ губерніи, не составляя самостоятельныхъ отраслей хозяйства, существуетъ исключительно для домашнихъ потребностей населенія и меньше всего развито по причинѣ скудности почвы въ Олькушскомъ уѣздѣ, замѣтнѣе эти отрасли въ Кѣльцахъ. Садоводство нѣсколько выдѣляется также у крестьянъ въ селахъ Бѣлины и Каконицъ Кѣлецкаго уѣзда, Конечно—Влоцковаго, Петровице—Стопницкаго и нѣкоторыхъ другихъ, а также въ имѣніи Кржелевъ, гмины Метичевъ Андреевскаго уѣзда. Въ названныхъ мѣстностяхъ почти при каждой крестьянской избѣ имѣются фруктовые сады. Послѣ устройства въ 1902 году для учащихся въ низшихъ учебныхъ заведеніяхъ Кѣлецкой губерніи праздника древонасажденія, среди крестьянъ появилось стремленіе къ заведенію фруктовыхъ садовъ на своихъ усадьбахъ. Особаго предмета торговли или промысла огородничество и садоводство не составляютъ.

Незначительный, въ общемъ, избытокъ фруктовъ и овощей распродается въ базарные дни въ городахъ, посадахъ и нѣкоторыхъ селахъ. Почти все болѣе или менѣе обширные фруктовые сады обыкновенно сдаются въ аренду евреямъ. Урожай фруктовъ и овощей въ отчетномъ году былъ средній, по причинѣ сурього лѣта.

**Воздѣлываніе свекловицы** не смотря на многія благопріятныя условія, въ болѣе значительныхъ размѣрахъ производится только въ нѣкоторыхъ мѣстностяхъ Влощовскаго (по границѣ Ново-Радомскаго у., Петроковской губ.), Мѣховскаго, Пинчовскаго и Стопницкаго уѣздовъ, преимущественно на помѣщичьихъ земляхъ; причѣмъ свекловица сѣвается на сахарные заводы губерніи (въ д. Казимержѣ — „Дубно“ и „Шренява“) и за ея предѣлы (д. Сильничка Петроковской губ. и Рытванскій Сандомирскаго уѣзда, Радомскаго губерніи). Въ Кѣлецкомъ, Андреевскомъ и Олькушскомъ уѣздахъ свекловица воздѣлывается на кормъ для скота, отчасти для домашнихъ надобностей и на мѣстныхъ базарахъ имѣетъ незначительный сбытъ. Въ гминѣ Тучемпы Стопницкаго уѣзда свекловица воздѣлывается для сѣмянъ, сбываемыхъ въ Россію и заграницу, сборъ семянъ въ м. г. далъ съ десятины 120 пуд., чистый же доходъ составилъ 120—180 руб.

Изъ **маслобояныхъ растений** сѣется въ незначительныхъ количествахъ и въ болѣе крупныхъ владѣльческихъ хозяйствахъ сурѣница и рапсъ, съ десятины ихъ собирается, въ среднемъ 5 четв., чистаго дохода получается въ среднемъ 40—60 рублей.

**Вредныхъ насѣкомыхъ** въ отчетномъ году на растительности не появлялось.

**Сбытъ сельскохозяйственныхъ продуктовъ** производится на ярмаркахъ и базарахъ, бывающихъ въ разныхъ мѣстностяхъ губерніи и сосредоточень преимущественно въ рукахъ евреевъ.

**Полевая сельскохозяйственная работы** въ отчетномъ году производились мѣстными жителями, только въ Кѣлецкомъ уѣздѣ нѣкоторые помѣщики нанимали для этихъ работъ солдатъ.

**Наемныя цѣны на земледѣльческій трудъ** были слѣдующія:

	Н О Д Е Н Н О									
	Во время посѣвовъ			Во время сѣнокосовъ			Во время жатвы и уборки хлѣбовъ			
	рабочему съ лошадейю	рабочему пшеницу	работницѣ	рабочему съ лошадейю	рабочему пшеницу	работницѣ	рабочему съ лошадейю	рабочему пшеницу	работницѣ	
	Р У Б Л И И К О П Ъ Й Н И									
г. Кѣльцы	2 25	— 55	— 35	2 25	— 55	— 35	2 25	— 55	— 35	
У ѣ з д ы	Кѣлецкій	2 25	— 55	— 35	2 —	— 50	— 30	2 25	— 55	— 35
	Андреевскій	1 60	— 35	— 25	1 50	— 55	— 30	1 75	— 55	— 40
	Влощовскій	1 50	— 40	— 30	1 40	— 50	— 25	1 65	— 45	— 30
	Мѣховскій	1 80	— 35	— 25	1 60	— 40	— 30	2 —	— 45	— 35
	Олькушскій	2 15	— 60	— 35	2 40	— 60	— 45	2 10	— 60	— 45
	Пинчовскій	1 90	— 40	— 35	1 90	— 55	— 40	2 —	— 55	— 45
	Стопницкій	1 70	— 40	— 35	2 —	— 50	— 40	2 —	— 50	— 40

Цѣны на рабочія руки въ отчетномъ году сравнительно съ 1903 г. почти не измѣнились.

**Скотоводство**, какъ главная вспомогательная отрасль сельскаго хозяйства, въ смыслѣ рабочей силы и средства для удобренія земли, не отличается въ гу-

берніи особымъ развитіемъ; главными причинами тому служатъ: недостатокъ хорошихъ и обширныхъ пастбищъ, а также сравнительно небольшой сбытъ скота, количество котораго въ губерніи простиралось въ отчетномъ году до 483869 головъ, распределяясь по уездамъ такимъ образомъ:

	Лошадей	Рогатаго скота	Овецъ	Свиней	Козъ	Ословъ	Муловъ	ИТОГО
г. Кѣльцы . . . . .	404	577	40	190	26	—	—	1327
У ѣ з д ы	Кѣлецкій . . . . .	12830	34611	5252	6105	103	4	58905
	Андреевскій . . . . .	14252	24633	20642	9914	124	7	69572
	Влоцковскій . . . . .	13658	27179	10793	7669	33	11	59345
	Мѣховскій . . . . .	22231	36793	7892	18254	365	10	85548
	Олькунскій . . . . .	12800	26016	5958	11340	461	8	56585
	Пинчовскій . . . . .	19732	36013	4799	13279	204	9	74037
	Стопницкій . . . . .	21137	40464	4764	12092	73	8	78550
<b>В с е г о 483869 головъ скота.</b>								

Общее количество скота въ отчетномъ году по сравненію съ 1903 г. уменьшилось на 44834 головъ, обстоятельство объясняется плохимъ урожаемъ въ отчетномъ году кормовыхъ травъ и сборомъ сѣна.

**Овцеводство** въ губерніи съ каждымъ годомъ значительно сокращается, причиною чему служатъ: парцеляція имѣній, развитіе хлѣбопашества, недостатокъ соответственныхъ пастбищъ, крайне ограниченный сбытъ баранины, дорого стоющей уходъ за овцами, отдаленность суконныхъ и шерстопрядильныхъ фабрикъ и связанное съ этимъ обстоятельствомъ пониженіе цѣнъ на шерсть.

**Среднія цѣны на скотъ** въ отчетномъ году стояли слѣдующія:

	жеребець	меринъ	кобылица	жеребенокъ	быкъ	волъ	корова	теленкъ	овца	свинья	поросенокъ
г. Кѣльцы . . . . .	200—250	60—120	60—120	15—25	90	80	50	4	4	30—50	3—6
Кѣлецкій уездъ . . . . .	100	75	70	20	65	50	30	8	3	35	5
Андреевскій „ . . . . .	110	70	60	10	65	55	40	5	3	30	4
Влоцковскій „ . . . . .	125	70	60	10	70	60	30	4	3	30	2
Мѣховскій „ . . . . .	200	90	80	20	99	80	60	6	3	10—60	3
Олькунскій „ . . . . .	20—300	20—150	25—150	3—25	15—100	15—90	20—80	3—4	2—6	3—80	2—6
Пинчовскій „ . . . . .	150	100	95	25	70	65	50	10	5	30	5
Стопницкій „ . . . . .	80	50	40	10	50	50	35	5	3	9	2

**Матеріальный бытъ помѣщиковъ и крестьянъ.** Не смотря на развитіе полевой культуры и введеніе усовершенствованныхъ земледѣльческихъ орудій, улучшенія матеріальнаго быта помѣщиковъ—владѣльцевъ крупныхъ хозяйствъ, исключая нѣсколькихъ, находящихся въ исключительныхъ условіяхъ—не замѣчается; наоборотъ—бытъ ихъ все болѣе и болѣе ухудшается, чему способствуютъ: низкія цѣны на хлѣбъ, дороговизна рабочихъ рукъ, отсутствіе дешеваго кредита, нерациональное веденіе хозяйства и общая задолженность имѣній, къ тому же крупные землевладѣльцы не въ состояніи сами вести хозяйство, а ведутъ его чрезъ посредство другихъ и даже третьихъ лицъ—безъ развитія промышленныхъ отраслей сельскаго хозяйства; влѣдствіе соседства фабричной Петроковской губ., для помѣщиковъ бываетъ затруднительно подыскать достаточно рабочихъ рукъ и подходящихъ лицъ для веденія хозяйства и потому они ведутся лицами

мало опытными въ с.-х. дѣлѣ. Большинство помѣщиковъ принуждено уменьшать свои хозяйства, продавая и сдавая въ аренду имѣнія частями крестьянамъ при содѣйствіи крестьянскаго банка или же евреямъ. Въ среднихъ и мелкихъ помѣщичьихъ хозяйствахъ замѣчается улучшение: лично участвуя въ дѣлѣ сельскаго хозяйства, такіе помѣщики имѣютъ возможность быть больше въ курсѣ дѣла и болѣе развить полевую культуру. Экономическій бытъ крестьянъ, сравнительно съ помѣщичьимъ, благодаря личному усердному труду ихъ представляется болѣе благопріятнымъ.

## б) ОБЕЗПЕЧЕНІЕ НАРОДНАГО ПРОДОВОЛЬСТВІЯ.

Для обезпеченія народнаго продовольствія на случай неурожая, въ Кѣлецкой губерніи, какъ и вообще во всемъ Привислинскомъ краѣ, не существуетъ какихъ-либо общественныхъ мѣропріятій, какъ то: запасныхъ хлѣбныхъ магазиновъ, продовольственныхъ капиталовъ и пр., обезпеченіе же народнаго продовольствія находится исключительно въ зависимости отъ степени урожая хлѣбовъ. Отсутствіе организованной системы мѣропріятій на случай неурожая объясняется тѣмъ, что при той степени культуры земли и разнообразіи посѣвовъ, какіе практикуются въ краѣ, полные и одновременные неурожай всѣхъ вообще засѣваемыхъ хлѣбовъ маловѣроятны. Главнымъ продуктомъ народнаго продовольствія служить картофель, урожай котораго обыкновенно бываетъ не ниже самъ шесть; зерновые же хлѣба служатъ лишь необходимымъ дополненіемъ въ пропитаніи населенія и большей частью поступаютъ въ мѣстную продажу. Урожай отчетнаго года также какъ и истекшаго отчетнаго 1903 года былъ не благопріятный.

Полагая по принятой нормѣ, за годичное продовольствіе каждаго человѣка безъ различія пола, возраста и состоянія по  $1\frac{1}{2}$  четверти зерноваго хлѣба и по  $2\frac{1}{2}$  картофеля, получимъ, что за отчисленіемъ количества хлѣба и картофеля необходимаго на продовольствіе населенія, такового едва хватитъ на обезпеченіе полей озимыми посѣвами, не говоря о запасахъ для яровыхъ хлѣбовъ.

## Губернская Дирекція Земскаго Кредитнаго Общества.

Въ минувшемъ 1904 году выдано ссудъ: а) подъ залогъ 9 необремененныхъ еще ссудою имѣній новыхъ ссудъ  $4\frac{1}{2}\%$  закладными листами 35000 руб.; и б) подъ залогъ 122 заложенныхъ имѣній выдано добавочныхъ  $4\frac{1}{2}\%$  ссудъ закладными листами 1442200 рублей.

Сумма всѣхъ ссудъ подъ залогъ 598 имѣній составляла 11473300 рублей.

Въ 1904 г. возвращено досрочно по 17 имѣніямъ, частично по 25 имѣніямъ; полностью ссудъ на сумму 291000 рублей.

Срочные платежи по выданнымъ въ 1904 году новымъ и добавочнымъ ссудамъ составляли 40623 руб., а по всѣмъ ссудамъ 643293 руб. 50 коп.

За невзносъ въ срокъ платежей назначено въ отчетномъ 1904 году въ принудительную продажу 167 имѣній и осталось съ 1903 года 59 имѣній.

По 146 имѣніямъ были удовлетворены недоимки въ 1904 году до срока продажи. Продано же съ торговъ 1 имѣніе, а по 79 срокъ продажи къ 1 января 1905 года еще не наступилъ.

## в) О СОСТОЯНІИ ГОСУДАРСТВЕННЫХЪ ИМУЩЕСТВЪ.

### І.

#### ЭКОНОМИЧЕСКІЯ ИМУЩЕСТВА.

Къ 1 января 1904 г. въ губерніи находилось государственныхъ имуществъ:

а) оброчныхъ статей, усадебъ, мельницъ, домовъ, плацевъ, рукопей и другихъ недвижимостей, сдаваемыхъ во временную аренду, въ

числѣ которыхъ заключаются статьи, отданныя горному и почтовому вѣдомствамъ, безъ опредѣленія срока пользованія . . . . .	135
б) маіоратовъ, съ которыхъ взимается излишекъ доходовъ . . . . .	2
в) проданныхъ казной недвижимостей, по которымъ взимается разсроченными платежами продажный капиталъ . . . . .	45
И т о г о . . . . .	182

Извлечение доходовъ въ отчетномъ году производилось посредствомъ отдачи въ аренду на опредѣленные сроки, а равно взиманія безсрочныхъ чиншей и получения разсроченныхъ платежей по продажамъ или выкупку имѣній.

Въ 1904 году отъ государственныхъ имуществъ и оброчныхъ статей поступило дохода:

а) отъ оброчныхъ статей . . . . .	5712 р. 83 к.	152 р. 71 к.
б) излишка доходовъ отъ маіоратовъ . . . . .	189 р. 49 к.	5 р. 13 к.
в) отъ продажи и выкупа недвижимыхъ имѣній и статей, а также имуществъ и оброчныхъ статей, поступившихъ въ казну на основаніи Высочайшихъ Указовъ 1864—1865 г., а также конфискованныхъ имѣній . . . . .	13770 р. 49 к.	252 р. 49 к.
г) возвратъ издержекъ за устройство и передачу маіоратовъ . . . . .	— р. — к.	— р. — к.
д) отъ продажи негоднаго имущества . . . . .	112 р. 5 к.	— р. — к.

И т о г о доходовъ 20195 р. 55 к.

Къ 1 января 1905 г. осталось казенныхъ, подушныхъ и конфискованныхъ статей разныхъ наименованій 181, а невзысканныхъ разнаго рода недоимочныхъ платежей съ земледѣльческихъ имуществъ, главнѣйшіе за давніе годы, а именно:

а) по оброчнымъ статьямъ . . . . .	37242 р. 26 к.
б) „ продажѣ подушныхъ, казенныхъ и конфискованныхъ имѣній . . . . .	25022 р. 98 к.
в) издержекъ за устройство маіоратовъ . . . . .	— р. — к.
г) излишка доходовъ отъ маіоратовъ . . . . .	216 р. 9 к.
И т о г о . . . . .	62481 р. 33 к.

Къ устраненію этихъ недоимокъ принимаются надлежащія мѣры.

Въ отчетномъ году ни одно изъ имѣній не находилось въ казенной администраціи и таковая въ отчетномъ году вновь учреждаема не была.

Въ 1904 г. продано одно имѣніе Руда, пространствомъ 375,97 десятинъ за сумму 28000 рублей.

Земли въ казенныхъ и подушныхъ имѣніяхъ и оброчныхъ статьяхъ состояло 2373 десятины.

Преобладающая система хозяйства была трехпольная, а въ большихъ имѣніяхъ многопольная и только на мелкихъ оброчныхъ статьяхъ многопольная.

## II.

### КАЗЕННЫЕ ЛѢСА.

Казенные лѣса въ гурернїи занимаютъ площадь въ 85575,60 дес., въ томъ числѣ собственно подъ лѣсомъ 80191 дес. и раздѣляются слѣдующимъ образомъ:

#### 1) Въ Кълецкомъ уѣздѣ.

а) I разряда единственнаго владѣнія казны . . . . .	19548,00 дес.
б) X разряда маіоратныхъ состоящихъ подъ надзоромъ казенныхъ лѣсенихъ . . . . .	902,90 дес.
в) XI разряда горныхъ . . . . .	31087,40 дес.
И т о г о . . . . .	51538,30 дес.

2) *Въ Пичовскомъ уездѣ.*

а) I разряда единственнаго владѣнія казны . . . . .	460,20 дес.
б) X разряда маіоратныхъ, состоящихъ въ администраціи казны . . . . .	451,60 дес.
в) VIII разряда проданныхъ съ разсрочкою платежа . . . . .	7,00 дес.
Итого . . . . .	918,80 дес.

3) *Въ Стопницкомъ уездѣ.*

а) I разряда единственнаго владѣнія казны . . . . .	5185,30 дес.
б) X разряда, маіоратныхъ, состоящихъ подъ надзоромъ казенныхъ лѣсничихъ . . . . .	1851,90 дес.
Итого . . . . .	7037,20 дес.

4) *Во Влоцковскомъ уездѣ.*

а) I разряда единственнаго владѣнія казны . . . . .	4229,20 дес.
б) X разряда, состоящихъ подъ надзоромъ казенныхъ лѣсничихъ . . . . .	664,40 дес.
Итого . . . . .	4893,60 дес.

5) *Въ Млховскомъ уездѣ.*

а) I разряда, единственнаго владѣнія казны . . . . .	2203,10 дес.
б) X разряда, маіоратныхъ, состоящихъ подъ надзоромъ казенныхъ лѣсничихъ . . . . .	770,90 дес.
в) XVII разряда, проданныхъ съ условіемъ веденія въ нихъ правильнаго лѣснаго хозяйства . . . . .	55,10 дес.
Итого . . . . .	3029,10 дес.

6) *Во Олькушскомъ уездѣ.*

а) I разряда единственнаго владѣнія казны . . . . .	9930,80 дес.
б) X разряда, маіоратныхъ, состоящихъ подъ надзоромъ казенныхъ лѣсничихъ . . . . .	1667,30 дес.
в) VIII разряда, подуховныхъ, проданныхъ въ частную собственность съ разсрочкою платежей . . . . .	32,00 дес.
Итого . . . . .	11630,10 дес.

7) *Въ Андreesкомъ уездѣ.*

а) I разряда единственнаго владѣнія казны . . . . .	5981,90 дес.
б) X разряда, маіоратныхъ, состоящихъ подъ надзоромъ казенныхъ лѣсничихъ . . . . .	526,30 дес.
в) VIII разряда, подуховныхъ, проданныхъ въ частную собственность съ разсрочкою платежа . . . . .	20,30 дес.
Итого . . . . .	6528,50 дес.

А всего по Кѣлецкой губерніи . . . . . 85575,60 дес.

Въ томъ числѣ собственно подъ лѣсомъ . . . . . 80191,00 дес.

Въ дачахъ лѣсничествъ назначено было лѣса къ отпуску для сплошной рубки 676,94 дес. и выборочной 1000,19, а дѣйствительно отпущено: сплошной рубки 518,60 и выборочной 7127,98 дес. Назначено было къ поступленію лѣснаго дохода 688665 руб., дѣйствительно-же поступило: отъ оброчныхъ статей и казенныхъ лѣсныхъ зданій, продажи лѣса, за дрова и лѣсъ, отпускаемые горнымъ заводамъ, побочныхъ пользованій, взысканій за нарушеніе лѣснаго устава, продажи недвижимыхъ имуществъ, за лѣсныя дачи и земельные участки —разные мелкіе и случайные доходы и отъ продажи негоднаго и пенужнаго имущества —660386 руб. 24 коп.; кроме того отпущено безплатно лѣсныхъ матеріаловъ для казенныхъ и общественныхъ надобностей на 31565 руб. 24 коп. Такимъ образомъ лѣсной доходъ за м. г. уменьшился противъ 1903 г., не счи-

тая бесплатных отпусковъ, на 190278 руб. 97 коп., а противъ оклада назначеннаго министерствомъ—на 28278 руб. 76 коп.

Для представленийъ мѣстному крестьянскому населенію и мѣщанамъ-рольникамъ возможности приобрести нужные имъ лѣсные матеріалы изъ первыхъ рукъ, казною продано, поштучно, 61212 деревъ на 70742 руб. 45 коп.

Къ 1 января 1905 г. недоимокъ остается 35384 руб. 17 коп., въ томъ числѣ за лѣсонарушенія 1811 руб. 26 коп.

Культурныхъ работъ произведено: собрано сѣмянъ 10552<sup>1</sup>/<sub>2</sub> фун., заложено питомниковъ на площади 2 дес. 739 кв. саж., засѣяно и засажено 264,91 дес. Случаевъ нарушенія лѣснаго устава было 14397; ушерба на сумму 15551 руб. 28 коп. въ томъ числѣ 12290 самовольныхъ порубокъ на 8795 руб. 19 коп. и 1799 случаевъ незаконной пастьбы скота—711 руб. 90 коп.

Съ казенныхъ лѣсовъ и лѣсослужебныхъ усадьбъ въ 1904 г. казною уплачено гминнаго сбора 22346 руб., на содержаніе судовъ 492 руб. 48 коп. и дорожнаго сбора 1348 руб. 11 коп.

## ЛѢСООХРАНИТЕЛЬНЫЙ КОМИТЕТЪ.

Общее количество лѣсовъ, подчиненныхъ надзору комитета, простиралось къ 1 января 1905 г. до 124481,52 дес., расположенныхъ въ 2235 дачахъ. Лѣса, по принадлежности ихъ разнымъ владѣльцамъ, распредѣлялись слѣдующимъ образомъ: казеннаго лѣснаго вѣдомства 116 дачъ, площадью 73325,33 дес., маіоратныхъ 33—6005,95, крестьянскихъ лѣсныхъ надѣловъ 854—6984,03, прочихъ лѣсовъ крестьянскихъ обществъ разныхъ наименованій 916—5575,00, лѣсовъ церквей, монастырей, городовъ и другихъ установленій 17—3511,00 и лѣсовъ частныхъ лицъ 298—29080,21.

Въ общемъ количествѣ лѣсовъ заключалось лѣсовъ (частныхъ лицъ), не признанныхъ защитными, но эксплуатируемыхъ по утвержденнымъ комитетомъ планамъ хозяйства для сплошной рубки 94 дачи площ. 21491,96 дес. и для выборочной 3 дачи площ. 840,75 дес.; кромѣ того признано защитными, на которые утверждены планы хозяйства—6 дачъ площадью 1553,33 кв. дес.; состояло подъ надзоромъ чиновъ казеннаго лѣснаго управленія 95990,06 дес. и подъ надзоромъ уѣздныхъ начальниковъ 28491,46 дес.

Состоявшимися въ минувшемъ году постановленіями комитета разрѣшено расчистить 16 дачъ, площ. 463,23 дес.; изъ общей площади разрѣшенной подъ расчистку въ 9 случаяхъ площадь въ 351,85 дес. испрашивалось для замѣны сервитутовъ, утверждено 6 плановъ хозяйства для дачъ незащитныхъ, принадлежащихъ частнымъ лицамъ, площадью 1263,13 дес., для сплошной рубки. Составлено 37 протоколовъ о производствѣ мѣстныхъ изслѣдованій, въ томъ числѣ: 4 по опустошительнымъ рубкамъ, 24 по расчисткамъ и 9 по провѣркѣ на мѣстахъ упрощенныхъ плановъ хозяйства. Устроено, по соглашенію съ владѣльцами, 7 дачъ, площадью 1628,30 дес., за вознагражденіе въ 814 руб. Составлено 3 протокола объ обязательномъ облѣсеніи. Возбуждено 3 преслѣдованія за нарушеніе лѣсоохранительнаго закона.

## ГОРНОЕ ДѢЛО.

Въ Кѣлецкой губерніи въ 1904 году находились въ дѣйствиіи: литейный пещъ при чугуноплавильномъ заводѣ Красна, состоящемъ въ арендѣ у Валевскаго, ваграночная печь на Реевскомъ казенномъ заводѣ, сданномъ въ аренду, съ 29 октября 1904 г. по контракту на 24 года горнякамъ вѣдомствомъ Бендінскому куцу Эмилию Карловичу Рунпу, обогатительная фабрика на галмейныхъ рудникахъ въ Олькушскомъ уѣздѣ, мѣдный заводъ „Софія“ въ дер. Мѣдзянка подъ Хенцинами, Кѣлецкаго уѣзда, 9 известковыхъ заводовъ и 64 каменоломни.

Кромѣ перечисленныхъ предпріятій, носящихъ болѣе или менѣе постоянный характеръ, заслуживаютъ вниманія многочисленныя развѣдки, произведенныя въ отчетномъ году на желѣзную и свинцовую руду.

Серебросвинцовыя мѣсторожденія были открыты по слѣдамъ прежнихъ работъ вблизи гор. Кѣльць, около монастыря горы Карчувки, въ гминѣ Невахлевъ и около дер. Яворжня, гмины Пѣкошевъ въ 9 верстахъ отъ г. Кѣльць.

Въ первомъ пунктѣ мѣсторожденіе представляетъ правильныя, круто падающія тонкія жилы, заключающія въ Девонскомъ мраморовидномъ известнякѣ. Такихъ жилъ имѣется три, расположенныя недалеко другъ отъ друга. Главная жила была изслѣдована шурфами до 26 сажень и показала при толщинѣ 1 метра постепенное обогащеніе по мѣрѣ удаленія вглубь, старыя разработки прослѣжены до горизонты воды. Здѣсь въ лежащемъ боку залегаютъ въ зальбандѣ массивныя штуфы свинцоваго блеска, въ глинтѣ, толщиной около 12 дюймовъ. Остальная часть рудной массы состоитъ изъ известковаго шпата, проникнутаго вкрапленностями и гнѣздами свинцоваго блеска. Эта руда удобна для промывки.

Въ дер. Яворжня свинцовыя мѣсторожденія представляютъ также группу тонкихъ жилъ. Здѣсь они изслѣдованы на незначительной глубинѣ. Большое вниманіе заслуживаетъ сопутствующая рудную жилу—жила тяжелаго шпата.

Поданы на эти мѣсторожденія 4 заявки и запроектированы 4 отводныя площади.

Около города Олькуша ведутся обширныя и капитальныя развѣдки съ помощью водоотливныхъ устройствъ на желѣзныя руды горнопромышленникомъ Л. Мауве. Здѣсь запроектировано на желѣзныя руды около 12 отводныхъ площадей, всѣ въ Олькушскихъ городскихъ дѣсахъ—около гор. Олькуша.

Въ дер. Шкляры, въ Олькушскомъ уѣздѣ, производились буровыми работами развѣдки на каменный уголь, залегающій подъ юрскими известняками въ сланцеватыхъ глинахъ.

Поданы двѣ заявки и запроектированы двѣ отводныя площади.

При пробномъ буреніи оказалось, что толщина угля около 1,2 метра и что уголь скорѣе напоминаетъ бурый уголь, чѣмъ каменный. Точныхъ анализовъ угля еще не сдѣлано.

Всего въ отчетномъ году поступило заявокъ 13 изъ нихъ 7 заявокъ подано на открытіе мѣсторожденій желѣзной руды въ Олькушскихъ городскихъ дѣсахъ, 3 заявки поданы на открытіе мѣсторожденій каменнаго угля, двѣ изъ нихъ въ дер. Шкляры, Олькушкаго уѣзда и одна въ Кѣлецкомъ уѣздѣ въ 7 верстахъ отъ гор. Кѣльць. Последняя оказалась неблагонадежною, вследствие незначительной толщины пласта угля (около 10 дюймовъ). 2 заявки поданы на открытіе мѣсторожденій свинцоваго блеска въ дер. Костомлоты, Кѣлецкаго уѣзда въ 8 верстахъ отъ гор. Кѣльцы, по слѣдамъ значительныхъ старыхъ работъ и 1 заявка подана на открытіе мѣднаго мѣсторожденія въ дер. Мѣдзянка, Кѣлецкаго уѣзда.

Прошеній объ отводѣ площадей подано 19, а именно: 3 площади, для добычи желѣзной руды въ Кѣлецкомъ уѣздѣ, въ гминѣ Невахлевъ; 11 отводныхъ площадей для добычи желѣзной руды въ городскихъ дѣсахъ гор. Олькуша; 2 площади для добычи каменнаго угля въ дер. Шкляры, Олькушкаго уѣзда; 2 площади для добычи серебросвинцовой руды въ Кѣлецкомъ уѣздѣ, въ гминѣ Костомлоты и 1 площадь испрашивается для добычи мѣднаго мѣсторожденія въ дер. Мѣдзянка на крестьянскихъ земляхъ по добровольному соглашенію.

Въ отчетномъ году утверждено 8 отводныхъ площадей для добычи желѣзной руды въ Кѣлецкомъ уѣздѣ.

Всѣхъ утвержденныхъ площадей въ Кѣлецкой губерніи къ 1 января 1906 года было 69.

Цинковая промышленность составляетъ самую крупную отрасль въ Кѣлецкой губерніи и единственную въ Россіи. Вся добыча галмейныхъ рудъ сосредоточена въ Олькушскомъ уѣздѣ.

Галмейныя руды добываются двумя горнопромышленными предпріятіями: Сосновицкимъ Обществомъ и Франко-Русскимъ горнымъ Обществомъ. Послѣ

сортировки и промывки галмейной руды, часть прямо на возахъ, частью по желѣзной дорогѣ, отправляются въ цинковые заводы, находящіяся въ Горной-Домбровѣ. Разстояніе отъ рудниковъ до заводовъ—отъ 16 до 24 верстѣ.

Сосновицкое Общество разрабатывало галмейную руду въ отчетномъ году подземными работами и въ одномъ грандіозномъ Болеславскомъ разносѣ, глубиною въ 20 саж., гдѣ дѣйствуютъ двѣ подъемныя машины на двухъ открытыхъ наклонныхъ бремесбергахъ.

Въ отчетномъ году добыто:

Крупнаго галмея . . . . .	802,819 пуд.
Мелкаго „ . . . . .	222,710 „
Крупнаго галмея съ примѣсью свинцоваго блеска . . . . .	378,318 „
Въ обогатительной фабрикѣ было промыто галмея съ свинцовымъ блескомъ . . . . .	408,687 „
и чистаго галмея разной крупности . . . . .	1,876,143 „

Изъ обогатительной фабрики получено:

галмея разной крупности . . . . .	1,091,762 пуд.
и чистаго свинцоваго блеска разной крупности . . . . .	48,343 „
Рабочихъ задолжалось въ рудникахъ . . . . .	300 леловѣкъ
и въ обогатительной фабрикѣ . . . . .	90 „

Свинцовый блескъ продается за границу цѣною около 75 коп. за пудъ.

Франко-Русское Общество производило разработку галмейныхъ рудъ въ двухъ рудникахъ „Іосифъ“ и „Улиесъ“.

На рудникѣ „Улиесъ“ имѣется большая сортировочная и обогатительная фабрика, гдѣ производится промывка галмейныхъ рудъ разной крупности. Раздѣленіе по крупности въ сортировочныхъ барабанахъ и ручная сортировка крупныхъ сортовъ на двухъ большихъ разборныхъ вращающихся столбахъ.

При обогатительной фабрикѣ имѣется паровая машина въ 60 силъ и паровый насосъ въ 20 саж.

На рудникѣ „Улиесъ“ дѣйствуютъ:

2 водоотливныя машины въ 36 саж.
1 рукоподъемная „ въ 30 „
1 локомобиль . въ 20 „

Въ остальныхъ шахтахъ подъемъ руды производится съ помощью ручныхъ воротовъ. Всѣ шахты снабжены навѣсомъ или постоянными деревянными или желѣзными передвижными.

Въ отчетномъ году добыто:

На рудникѣ „Іосифъ“:

крупнаго галмея . . . . .	193,634 пуд.
мелкаго „ . . . . .	1,631,448 пуд.
Задолжалось рабочихъ . . . . .	264 челов.

На рудникѣ „Улиесъ“:

крупной галмейной руды . . . . .	1,082,760 пуд.
галмея съ вкрапленостями свинцоваго блеска . . . . .	38,090 пуд.

Итого руды 2,984,410 пуд.

Пущено въ промывку 2,120,092 пуд. руды и получено обогащенныхъ галмейныхъ рудъ разной крупности 1,577,378 пуд. и свинцоваго блеска 5,230 пуд.

Средняя цѣна крупнаго галмея съ содержаніемъ цинка отъ 18 до 23 % обходится въ 17 коп. пудъ, а мелкаго около 6 коп. за пудъ.

Въ отчетномъ году производилась незначительная добыча желѣзной руды въ отводныхъ площадяхъ „Барбара“ и „Викторія“ Ф. Цѣшковскаго.

Въ отводѣ „Барбара“ въ дачѣ Шаласъ, Самеоповскаго лѣсничества, Кѣлецкаго уѣзда, посредствомъ пяти шахтъ добыто 19,625 пуд. бураго желѣзняка.

Въ отводѣ „Викторія“ въ дачѣ Длугоевъ, Самсоновскаго лѣсничества, Кълецкаго уѣзда, добыто всего 1500 пудовъ глинистаго желѣзняка.

Затѣмъ горнопромышленникомъ Л. Мауве производились детальныя развѣдки на желѣзныя руды въ трехъ запроектированныхъ отводныхъ площадяхъ, а именно: Эуфемія, Елена и Варвара. Эти площади расположены въ Олькушскихъ городскихъ лѣсахъ, въ мѣстности „Вучина“.

Въ нихъ побочно добыто 39200 пудовъ бурога желѣзняка и рабочихъ задолжалось 37 человекъ.

Употреблено взрывчатыхъ матеріаловъ:

динамита	3 пуда
фитилей	30 круговъ
вистоновъ	1000 штукъ.

На дѣтейномъ заводѣ Красна получено литья 2675 пуд. 30 фунтовъ. Обрабатывалось рабочихъ 29 человекъ.

На Реевскомъ казенномъ заводѣ въ 1904 году отлито изъ ваграночной печи, по заказу вѣдомства Путей Сообщенія, 1500 штукъ чугуныхъ плитъ, вѣсомъ 17822 пуда для ремонта Александровскаго моста въ Варшавѣ. При производствѣ этомъ задолжалось рабочихъ 30 человекъ.

100531 На мѣдномъ рудникѣ „Софія“ Лацінскаго въ дер. Мѣдзянка, въ 7 верстахъ отъ гор. Хенцицъ и въ 20 верстахъ отъ гор. Къльць, продолжались усиленныя развѣдки мѣдныхъ жилъ, залегающихъ въ Девонскомъ стромѣ, весьма твердомъ, мраморѣ и побочная разработка. Посредствомъ штрековъ, изъ старыхъ двухъ штрольцъ Софійской и Терезы преслѣдовались отпрыски отъ главной жилы, а также параллельныя жилы на глубинѣ 30 и 60 метровъ и при этомъ добыто около 1000 куб. саж. мрамора и отсортировано мѣдныхъ рудъ, состоящихъ главнѣйше изъ мѣднаго блеска съ примасками мѣдной зелени:

3000 пудовъ съ содержаніемъ мѣди въ 18%
и 600 „ „ „ „ „ въ 70%.

Мѣднаго купороса приготовлено 600 пудовъ. Остальная руда хранится въ магазинѣ.

Употреблено взрывчатыхъ матеріаловъ:

31 пудъ динамита  
и 200 фунтовъ пороха.

Задолжалось рабочихъ 60 человекъ.

Въ Кълецкой губерніи разрабатывалось:

каменоломень известняка	36
„ мрамора	3
„ песчаника	8
„ доломита	1
„ гипса	13
глинокопи	3

Несчастныхъ случаевъ въ 1904 году было 145.

Изъ нихъ на рудникахъ	130 случаевъ
на заводахъ	2 „
въ каменоломняхъ	11 „
при развѣдочныхъ работахъ	2 „

Изъ общаго числа пострадавшихъ было 4 случая со смертными исходами; 17 случаевъ съ потерей трудоспособности отъ 5% до 75% и 123 случая съ полнымъ выздоровленіемъ.

На основаніи закона 2 іюня 1903 г., о вознагражденіи потерпѣвшихъ при несчастныхъ случаяхъ выданы въ 1904 г. вознагражденія слѣдующимъ лицамъ:

1) Яну Дурао уплачено Франко-Русскимъ Обществомъ за уменьшеніе трудоспособности отъ несчастнаго случая въ 10% одновременно 364 руб. при среднемъ суточномъ заработкѣ въ 2 руб. 1 коп.

2) вдовѣ Яна Кубанскаго уплачено единовременно 889 руб. 20 коп., а сыну ея 8 лѣтъ и дочери 12 лѣтъ будутъ уплачиваться пенсіи по 44 руб. 46 коп. до 15 лѣтняго возраста.

3) рабочему рудника „Улиссъ“ Журку уплачено единовременно десятирочныя пенсіи въ суммѣ 444 руб.

4) рабочему рудника „Улиссъ“ Яну Сикора при потерѣ трудоспособности въ 50% выдано единовременно вознагражденіе въ 1609 руб. 20 коп. средній дневной заработокъ 1 руб. 85 коп.


5) рабочему Яну Цебо того-же рудника, при 25% потерѣ трудоспособности выдано 736 руб. единовременнаго вознагражденія. Средній заработокъ его 1 руб. 62 коп.

Затѣмъ Сосновицкимъ Обществомъ выдано вознагражденіе двумъ рабочимъ —при потерѣ трудоспособности 8% и 10%—первому 163 руб. 80 коп. при суточномъ заработкѣ 1 руб. 9 коп., а второму 213 руб. при суточномъ заработкѣ 1 руб. 11 коп.

Въ этихъ данныхъ заслуживаетъ вниманія средній заработокъ —который колеблется отъ 1 руб. 9 коп. до 2 руб.

Замѣчено, что со введеніемъ закона 2 іюня 1903 г. число несчастныхъ случаевъ, съ легкими увѣчьями увеличилось въ пять разъ въ Франко-Русскомъ Обществѣ въ 1903 г. было около 20 случаевъ; въ 1904 г. около 100 случаевъ, изъ нихъ многіе можно принимать грубой неосторожности и отчасти злому умыслу.

До сихъ поръ все увѣчья съ потерью трудоспособности были вознаграждаемы.



Ф а б р и к и и з а в о д ы .





Всѣхъ дѣйствовавшихъ въ губерніи фабрикъ и заводовъ въ отчетномъ году было 928 и сумма ихъ производительности равнялась 9564590 руб.; работало на этихъ фабрикахъ—7977 человекъ.

Въ г. Кѣльцахъ фабричная и заводская промышленность по своей незначительности имѣть пока малое вліяніе на народное хозяйство; произведенія не имѣютъ большого сбыта и идутъ на нужды мѣстнаго населенія, за исключеніемъ фабрикъ „Портландъ-цементъ“, издѣлій, выдѣлываемыхъ на мраморной фабрикѣ, стеклянномъ и пивоваренныхъ заводахъ, которые имѣютъ болѣе широкое распространеніе своихъ издѣлій. Въ Кѣлецкомъ уѣздѣ—промышленность эта не имѣетъ важнаго значенія въ народномъ хозяйствѣ и служитъ лишь подспорьемъ для земледѣлія. Въ Андреевскомъ уѣздѣ для народнаго хозяйства имѣютъ значеніе фабрика земледѣльческихъ орудій, способствующая обработкѣ земли, и мельницы. Во Влоцковскомъ уѣздѣ промышленность развивается очень медленно, что объясняется отсутствіемъ желѣзныхъ дорогъ и воды и для народнаго хозяйства значенія никакого не имѣетъ. Напротивъ, въ Мѣховскомъ уѣздѣ фабрично-заводская промышленность увеличивается и, находясь въ тѣсной связи съ земледѣліемъ, способствуетъ развитію хозяйства, улучшенію полевой культуры, даетъ сбытъ продуктамъ земледѣлія, вліяетъ на улучшеніе благосостоянія землевладѣльцевъ, а неимущимъ даетъ заработки. Олькушскій уѣздъ принадлежитъ къ числу горно-заводскихъ. Эксплоатація галмея и желѣзной руды, работы на пшечубажныхъ и цементныхъ фабрикахъ, на пороховомъ заводѣ даютъ народу довольно хорошіе заработки. Скудность почвы въ сельско-хозяйственномъ отношеніи, не обезпечивая населенія, заставляетъ его пріискивать работы на фабрикахъ и заводахъ. Изъ находящихся въ Пинчовскомъ уѣздѣ фабрикъ и заводовъ въ народномъ хозяйствѣ имѣютъ значеніе свеклосахарный и пивоваренный заводы, которые, кромѣ предоставленія населенію заработковъ, поддерживаютъ разведеніе въ хозяйствѣ воздѣлываемыхъ ими продуктовъ. Въ Стопницкомъ уѣздѣ промышленность эта вообще не имѣетъ значенія для народнаго хозяйства и составляетъ занятіе сравнительно небольшому числу рабочихъ.

## Т О Р Г О В Л Я

лавочная и базарная не имѣетъ обширнаго значенія и сосредоточена преимущественно въ рукахъ евреевъ, мѣщане и крестьяне занимаются ею очень мало. Торговля имѣетъ мелочный характеръ и ограничивается сбытомъ ремесленныхъ издѣлій и продуктовъ сельскаго хозяйства. Главнѣйшими предметами базарной торговли служатъ: зерновой хлѣбъ, огородныя овощи, съѣстные припасы, фрукты, яйца, молочные продукты, птица, скотъ, крестьянскія издѣлія и пр. Средній годовою оборотъ базаровъ достигаетъ 6092000 руб.

**Средній годовою оборотъ базарныхъ и ярмарочныхъ дней въ городахъ, посадахъ и другихъ пунктахъ губерніи.**

	П У Н К Т Ы	В Ъ К А К І Е Д Н И:	Средній годовою оборотъ (въ тысячахъ рублей)
<b>У ъ з д ы:</b>	<b>Гор. Кѣльцы</b>	еженедѣльно по вторникамъ (кромѣ того 6 ярмарокъ: 16 января, 19 марта, 21 мая, 20 августа, 22 октября и 3 декабря).	} 1900
	Кѣлецкій . . . . .	гор. Хенцины . . . . .	
		пос. Бодзентинъ . . . . .	60
		„ Далешце . . . . .	8
		„ Слудя-Нова . . . . .	80
		сел. Лопушно . . . . .	50
	„ Сухедневъ . . . . .	30	
Андреевскій . . . . .	пос. Андреевъ . . . . .	еженедѣльно по четвергамъ (кромѣ того, съ 3 по 9 іюня бываеъ Ивановская ярмарка, а съ 23 по 30 сентября Михайловская).	} 1092

У ъ з д ы:	П У Н К Т Ы	В Ъ К А К І Е Д Н И:	Средний го-
			довой со- бороть (въ тысячахъ рублей)
Андреевскій	пос. Водзяславъ . . .	1 разъ въ 2 недѣли по понедѣльникамъ . . .	156
	„ Малогощъ . . .	еженедѣльно по средамъ . . .	200
	„ Собковъ . . .	„ „ „ „ . . .	24
	сел. Окса . . .	„ „ „ вторникамъ . . .	26
Влоцковскій . . .	пос. Влоцова . . .	еженедѣльно по понедѣльникамъ . . .	260
	„ Лелевъ . . .	„ „ „ четвергамъ . . .	104
	„ Щекоцины . . .	„ „ „ средамъ . . .	208
Мѣховскій . . .	гор. Мѣховъ . . .	1 разъ въ 2 недѣли по вторникамъ . . .	15
	пос. Ксенжъ-Велькй . . .	„ „ „ „ „ средамъ . . .	20
	„ Прошовице . . .	„ „ „ „ „ „ . . .	12
	„ Сломники . . .	„ „ „ „ „ четвергамъ . . .	13
	„ Михаловице . . .	еженедѣльно по понедѣльникамъ . . .	50
	„ Бржеско-нове . . .	1 разъ въ 2 недѣли по средамъ . . .	6 <sup>1</sup> / <sub>2</sub>
уроч. Баранъ . . .	„ „ „ „ „ четвергамъ . . .	15	
Ольеушскій . . .	гор. Олькушъ . . .	еженедѣльно по вторникамъ . . .	60
	пос. Вольбромъ . . .	„ „ „ „ „ четвергамъ . . .	130
	„ Жарновець . . .	1 разъ въ 2 недѣли по понедѣльникамъ . . .	75
	„ Пилица . . .	еженедѣльно по вторникамъ . . .	20
	„ Скала . . .	„ „ „ „ „ средамъ . . .	260
„ Славковъ . . .	1 разъ въ 2 недѣли по четвергамъ . . .	96	
Пячовскій . . .	гор. Пячовъ . . .	еженедѣльно по вторникамъ . . .	22
	„ Дзюлошице . . .	1 разъ въ 2 недѣли по вторникамъ . . .	15
	пос. Вислица . . .	„ „ „ „ „ „ четвергамъ . . .	40
	„ Кошице . . .	„ „ „ „ „ „ вторникамъ . . .	12
	„ Скальбмержъ . . .	„ „ „ „ „ „ четвергамъ . . .	75
Стопницкй . . .	гор. Хмбьльницъ . . .	еженедѣльно по четвергамъ . . .	250
	пос. Бускъ . . .	„ „ „ „ „ „ средамъ . . .	100
	„ Корчинь . . .	„ „ „ „ „ „ понедѣльникамъ . . .	210
	„ Пацановъ . . .	„ „ „ „ „ „ четвергамъ . . .	23
	„ Стопица . . .	„ „ „ „ „ „ вторникамъ . . .	150
	„ Шидловъ . . .	„ „ „ „ „ „ понедѣльникамъ . . .	200
И т о г о . . .			6092 тыс

**Отпускная и вывозная торговля.** По отчетамъ расположенныхъ въ губерніи таможенныхъ учреждений, стоимость всѣхъ товаровъ, вывезенныхъ за границу простиралась въ 1904 году до суммы 1125766 руб.; стоимость привезенныхъ изъ-за границы иностранныхъ товаровъ до 304721 руб. 76 коп.

Сумма отпуски и привоза между таможенными и таможенными заставами распределяются слѣдующимъ образомъ:

ТАМОЖНИ	ВЫВОЗЪ	ПРИВОЗЪ
Корчинская . . . . .	144710 р.	38104 р. — к.
Иголомйская . . . . .	61411 р.	27728 р. 50 к.
Михаловицкая . . . . .	248547 р.	105072 р. — к.
Баранская . . . . .	388431 р.	55544 р. 59 к.
<b>ТАМОЖЕННЫЯ ЗАСТАВЫ</b>		
Опатоведская . . . . .	42401 р.	23177 р. 75 к.
Ратаевская . . . . .	154577 р.	13607 р. 69 к.
Сърославицкая . . . . .	54151 р.	24659 р. 55 к.
Шицкая . . . . .	29871 р.	16154 р. 68 к.
<b>ПЕРЕХОДНЫЙ ПУНКТЬ</b>		
Несуловидкй . . . . .	1667 р.	673 р. — к.
Всего . . . . .	1125766 р.	304721 р. 76 к.

Въ общемъ, вывозъ превысилъ привозъ на 821044 руб. 24 коп.

Главнѣйшими предметами вывоза были: хлѣбъ въ зернѣ, картофель, кожи, сѣмена свекловицы, сурѣницы, мака, льна и кормовыхъ травъ, выжимки рапса, лошади, яйца, огородныя овощи, грибы, домашняя птица, коровье масло, сыръ и молоко, мука, отруби, рыба, шкуры, рога, волосъ, перо и пухъ, а привоза: каменный уголь, коксъ, жирная известь, свѣжіе фрукты, минеральная вода, виноградныя вина, кораллы, шерсть, посуда, черепица, кирпичъ, жернова, динамитъ, сельско-хозяйственныя машины, дѣло.

**Дѣятельность губернскаго по промысловому налогу присутствія.** Въ м. г. заведено 133 дѣла по поступившимъ жалобамъ на рѣшенія Кѣлецкой казенной палаты о нарушеніи положенія о государственномъ промысловомъ налогѣ и оставалось отъ прошлаго года не рѣшенными 8 дѣлъ, а всего подлежало разсмотрѣнію 141 дѣло.

Изъ нихъ въ 1904 году разрѣшено 116 жалобъ, возвращено въ палату для дополненія 15 жалобъ и осталось не разрѣшенныхъ 10. При чемъ изъ состоявшихся по этимъ дѣламъ постановленій губернскаго присутствія, 5 постановленій было обжаловано въ Сенатъ. На постановленія общаго присутствія казенной палаты по дѣламъ о дополнительномъ промысловомъ налогѣ, поступило 13 и отъ прошлаго года оставалось 2, а всего вмѣстѣ 15 жалобъ, изъ которыхъ разсмотрѣно 12, а 3 остались на разсмотрѣніе въ 1905 году.

**Свидѣтельства и билеты на право торговли и промысла.** Поступленія основнаго и дополнительнаго промысловаго налога.

Число нарушеній	Въ томъ числѣ произведенныхъ		Постановлено рѣшеній			Сумма взысканій сверхъ обяза- тел. пошлинъ и сборовъ		
	еврѣями	прочими	всего	Въ томъ числѣ		Общая сумма	Разрѣвъ взысканій	
				По комъ наложе- ны взы- сканія	Оправ- датель- ныхъ		высшаго	нижшаго
681	483	198	681	634	47	2823 р. 35 к.	100 р.	50 к.

**Выдано промысловыхъ свидѣтельствъ и билетовъ на право производства въ 1904 году торговли и промысла.**

	Число промысловыхъ свидѣтельствъ для тор- говли и промышлен- ныхъ предпріятій и для личныхъ промысловыхъ занятій	Н О О Ч У Н Ы П Н И Ш									
		Сумма основнаго промысловаго на- лога		Сумма всѣхъ при- бавочныхъ сборовъ въ казну		Сумма дознавт. расходаго и процентнаго обо- роты съ предпрія- тій необязанн. публици, отчетн.		Сумма дополнит. промысловаго на- лога съ предпрія- тій обязанныхъ публици отчет- ностью		Всего сборовъ съ документальн. взысканій	
		Р	У	Б	Л	И	Н	О	П	Ъ	И
Кѣлецкій	1563	27416	50	5403	30	10481	87	2402	76	45704	43
Андреевскій	666	6016	50	1203	30	2043	12	41	40	9304	32
Влощовскій	569	5065	50	1013	10	1878	30	—	—	7956	90
Мѣховскій	898	12204	50	2440	90	4147	36	22	50	18815	26
Олькучскій	1315	17118	50	3423	70	8226	19	123	59	28891	98
Пинчовскій	896	11041	—	2208	20	3815	10	50	90	17115	20
Стопанцкій	1449	13269	—	2653	80	3931	77	—	—	19854	57
<b>Итого</b>	<b>7356</b>	<b>92131</b>	<b>50</b>	<b>18346</b>	<b>30</b>	<b>34523</b>	<b>71</b>	<b>2641</b>	<b>15</b>	<b>147642</b>	<b>66</b>

**Ремесла и кустарная промышленность** мало развита. Въ отчетномъ году въ губерніи насчитывалось ремесленниковъ 11781, которые въ цеховомъ отношеніи распределялись по уѣздамъ согласно прилагаемой при семъ ведомости.

О числѣ ремесленниковъ въ губерніи за 1904 годъ.

	гор. Кѣльца	У Ѳ Ѡ Д Ы						
		Кѣлецкій	Андреевскій	Вязовскій	Мѣховскій	Озюковскій	Пинчовскій	Стопинскій
Кровельщиковъ . . . . .	—	5	2	6	2	—	1	5
Масляниковъ . . . . .	—	4	—	3	—	1	—	1
Рѣзчиковъ . . . . .	—	—	—	—	—	2	—	1
Корзинщиковъ . . . . .	—	5	3	2	91	1	—	11
Столяровъ . . . . .	12	83	76	113	100	136	120	136
Плотниковъ . . . . .	2	112	45	83	131	143	158	172
Сапожниковъ . . . . .	85	292	341	451	177	397	364	497
Камельщиковъ . . . . .	9	102	74	87	445	17	209	216
Жестяниковъ . . . . .	25	7	7	2	171	26	6	14
Мясниковъ . . . . .	17	29	30	89	16	117	22	62
Шорниковъ . . . . .	11	15	19	18	106	27	12	35
Кузнецовъ . . . . .	6	172	163	140	34	211	209	170
Колесниковъ . . . . .	25	57	63	54	229	43	30	73
Ваточниковъ . . . . .	—	—	1	—	92	—	—	—
Канатчиковъ и веревочниковъ . . . . .	10	1	3	4	4	7	—	3
Пекарей и хлѣбопековъ . . . . .	5	32	34	49	45	62	12	52
Щеточниковъ . . . . .	1	—	—	—	—	—	4	—
Музыкантовъ . . . . .	—	7	102	72	26	69	19	44
Печниковъ . . . . .	3	11	7	12	27	9	7	13
Киричниковъ . . . . .	—	24	8	6	14	8	11	16
Портныхъ . . . . .	50	176	98	151	55	134	202	163
Шапочниковъ и шляпочниковъ . . . . .	20	22	8	6	55	11	3	6
Часовщиковъ . . . . .	26	5	4	5	9	15	5	6
Золот. дѣл. маст. и ювелир. . . . .	10	—	1	—	2	2	3	3
Сукончиковъ . . . . .	—	—	—	—	12	—	—	—
Переплетчиковъ . . . . .	4	6	5	5	5	10	5	9
Маляровъ и красильщиковъ . . . . .	—	4	4	8	3	9	3	5
Слесарей . . . . .	10	27	15	10	45	37	24	16
Мѣдииковъ . . . . .	5	—	2	1	3	3	—	—
Кожевниковъ . . . . .	—	6	2	36	—	8	8	—
Оружейниковъ . . . . .	3	—	—	1	—	—	—	—
Токарей . . . . .	—	24	1	7	—	5	2	3
Бондарей . . . . .	—	42	29	61	29	85	2	32
Стекольщиковъ . . . . .	—	21	16	13	17	21	14	41
Горшечниковъ . . . . .	—	—	28	15	2	9	20	26
Ткачей . . . . .	—	—	3	1	9	11	21	6
Мельниковъ . . . . .	—	90	47	59	52	77	30	58
Трубочистовъ . . . . .	—	12	6	4	14	9	—	14
Гончаровъ . . . . .	—	16	—	—	13	—	—	8
Шубниковъ . . . . .	—	—	—	3	11	4	—	—
<b>Итого</b> . . . . .	<b>333</b>	<b>1409</b>	<b>1247</b>	<b>1577</b>	<b>2046</b>	<b>1726</b>	<b>1526</b>	<b>1917</b>

Всего 11731 ремесленниковъ.

ДВИЖЕНІЕ НАСЕЛЕНІЯ.

Въ Кѣлецкой губерніи къ 1 января 1904 г. жителей, записанныхъ въ книги постоянного и непостояннаго народонаселенія, числилось 1017524 душъ обо-го пола, изъ коихъ мужчинъ 508693, женщинъ 508826.

Изъ этого числа: жителей, записанныхъ въ книгахъ постоянного населе-нія числилось 941471-душъ обоего пола, изъ коихъ 467648 мужчинъ и 473823 женщинъ и непостояннаго 76953 обоего пола, въ томъ числѣ мужчинъ 41050 и женщинъ 35903.

По таблицамъ, доставленнымъ лицами, ведущими акты гражданского состо-янія, въ отчетномъ 1904 году родилось 32883 душъ обоего пола, въ томъ числѣ мальчиковъ 16921 и девочекъ 15962.

Въ общемъ числѣ родившихся было:

постоянныхъ	въ городахъ . . . . .	„ уѣздахъ . . . . .	мужчинъ	женщинъ
			786	730
			12953	12267
			<u>13739</u>	<u>12997</u>

непостоянныхъ	въ городахъ . . . . .	618	555
	„ уѣздахъ . . . . .	2564	2410
		<u>3182</u>	<u>2965</u>

Число родившихся особо по городамъ и особо по уѣздамъ распредѣляется такъ:

Г о р о д а :	Законнорожденныхъ			Незаконнорожденныхъ			Всего ро- дившихся
	мужчинъ	женщинъ	об. пола	мужчинъ	женщинъ	об. пола	
Кѣльцы . . . . .	601	514	1115	40	37	77	1192
Хенцины . . . . .	142	105	247	2	2	4	251
Мѣховъ . . . . .	47	35	82	—	—	—	82
Олькушъ . . . . .	70	94	164	1	3	4	168
Пинчовъ . . . . .	158	150	308	5	3	8	316
Дзялошице . . . . .	131	141	272	—	—	—	272
Хмѣльницъ . . . . .	205	200	405	2	1	3	408
Всего по городамъ . . . . .	1354	1239	2593	50	46	96	2689
<b>У ѣ з д ы :</b>							
Кѣлецкій . . . . .	2406	2232	4638	14	39	53	4691
Андреевскій . . . . .	1739	1754	3493	28	26	54	3547
Влоцковскій . . . . .	1722	1698	3330	33	31	64	3394
Мѣховскій . . . . .	2377	2282	4659	45	42	87	4746
Олькушскій . . . . .	2475	2338	4813	33	31	64	4877
Пинчовскій . . . . .	1922	1870	3792	27	41	68	3860
Столицкій . . . . .	2657	2346	5003	39	37	76	5079
Всего по уѣздамъ . . . . .	15298	14430	29728	219	247	466	30194
ИТОГО по губерніи . . . . .	16652	15669	32321	269	293	562	32883

**Умершіе.** Въ теченіе отчетнаго года умерло 20389 душъ, изъ нихъ мужчинъ 10471 и женщинъ 9918.

Число умершихъ сравнительно съ минувшимъ годомъ увеличилось на 2897.

**Естественный приростъ населенія.** Перевѣсъ числа родившихся надъ умершими составилъ 12494 челоѣвка, изъ коихъ мужчинъ 6450, женщинъ 6044.

Прибыль эта по городамъ и уѣздамъ распредѣляется слѣдующимъ образомъ:

Г О Р О Д А :	мужчинъ	женщинъ	об. пола
Кѣльцы . . . . .	240	225	465
Хенцины . . . . .	72	59	131
Мѣховъ . . . . .	27	20	47
Олькушъ . . . . .	22	64	86
Пинчовъ . . . . .	78	86	164
Дзялошице . . . . .	54	68	122
Хмѣльницъ . . . . .	147	126	273
Итого по городамъ . . . . .	640	648	1288
<b>У ѣ з д ы :</b>			
Кѣлецкій . . . . .	610	573	1183
Андреевскій . . . . .	585	596	1181
Влоцковскій . . . . .	602	584	1186
Мѣховскій . . . . .	990	939	1929
Олькушскій . . . . .	1208	1206	2414
Пинчовскій . . . . .	717	600	1317
Столицкій . . . . .	1098	898	1996
Итого по уѣздамъ . . . . .	5810	5396	11206
Всего по губерніи . . . . .	6450	6044	12494

**Распредѣленіе родившихся по вѣроисповѣданіямъ:**

Вѣроисповѣдныя группы	Р О Д И Л О С ь					
	ЗАКОННОРОЖДЕННЫХЪ			НЕЗАКОННОРОЖДЕННЫХЪ		
	мужчинъ	женщинъ	обоого пола	мужчинъ	женщинъ	обоого пола
Православныхъ . . . . .	47	41	88	—	1	1
Католиковъ . . . . .	14781	13991	28772	241	267	508
Протестантовъ . . . . .	34	44	78	—	—	—
Евреевъ . . . . .	1790	1593	3383	28	25	53
Итого . . . . .	16652	15669	32321	269	293	562

**Распределение умерших по вѣроисповѣданіямъ:**

	мужчинъ	женщинъ	обоого пола
Православныхъ . . . . .	32	26	58
Католиковъ . . . . .	9621	9215	18836
Протестантовъ . . . . .	19	17	36
Евреевъ . . . . .	799	660	1459
<b>Итого . . . . .</b>	<b>10471</b>	<b>9918</b>	<b>20389</b>

**Браковъ** въ отчетномъ году было заключено 5292.

Число браковъ въ сравненіи съ минувшимъ годомъ уменьшилось на 1389.

По вѣроисповѣданіямъ браки распределялись:

Православныхъ . . . . .	16
Католиковъ . . . . .	4649
Протестантовъ . . . . .	11
Евреевъ . . . . .	616
<b>Итого . . . . .</b>	<b>5292</b>

Къ 1 января 1905 г. въ Кѣлецкой губерніи числилось населенія:

Постояннаго:	958299 душъ	
	мужчинъ 475844,	женщинъ 482455
Непостояннаго:	80461 душа	
	мужчинъ 44633,	женщинъ 35828

Такимъ образомъ общее число населенія, какъ постояннаго, такъ и непостояннаго, составляло:

Всего	1038760 душъ	
	мужчинъ 520477,	женщинъ 518283.

Распределение постояннаго и непостояннаго населенія, внесеннаго въ списки, по городамъ и уѣздамъ представляется такимъ образомъ:

	П о с т о я н н а г о			Н е п о с т о я н н а г о			В С Е Г О
	мужчинъ	женщинъ	о б о е г о пола	мужчинъ	женщинъ	о б о е г о пола	
<b>Г о р о д а :</b>							
Кѣльцы . . . . .	7145	8231	15376	5529	4236	9765	25141
Мѣховъ . . . . .	1450	1592	3042	496	432	928	3970
Олькушъ . . . . .	2042	2246	4288	731	863	1594	5882
Пачковъ . . . . .	4446	4380	8826	614	1019	1633	10459
Дзидошаце . . . . .	3222	3099	6321	311	336	647	6968
Хенцины . . . . .	4780	4683	9463	202	179	381	9844
Хмельники . . . . .	4693	4847	9540	281	389	670	10210
<b>Итого по гор.</b>	<b>27778</b>	<b>29078</b>	<b>56856</b>	<b>8164</b>	<b>7454</b>	<b>15618</b>	<b>72474</b>
<b>У ѣ з д ы :</b>							
Андреевскій . . . . .	45479	46367	91846	5684	4453	10137	101983
Влощовскій . . . . .	48971	48684	97655	3725	3524	7249	104904
Кѣлецкій . . . . .	70698	72386	143084	3167	2593	5760	148844
Мѣховскій . . . . .	70048	70663	140711	11105	7344	18449	159160
Олькушскій . . . . .	72429	73479	145908	4210	2935	7145	153053
Пачковскій . . . . .	61568	62875	124443	4493	3876	8369	132812
Стопицкій . . . . .	78873	78923	157796	4085	3649	7734	165530
<b>Итого по уѣзд.</b>	<b>448066</b>	<b>453377</b>	<b>901443</b>	<b>36469</b>	<b>28374</b>	<b>64843</b>	<b>966286</b>
<b>Всего по губ.</b>	<b>475844</b>	<b>482455</b>	<b>958299</b>	<b>44633</b>	<b>35828</b>	<b>80461</b>	<b>1038760</b>

**П о в ѣ р о и с п о в ѣ д а н і я м ы**

	П о с т о я н н а г о									
	Православныхъ		Католиковъ		Протестантовъ		Евреевъ		Другихъ исповѣданій	
	муж.	жен.	муж.	жен.	муж.	жен.	муж.	жен.	муж.	жен.
<b>Города:</b>										
Кѣльцы . . . . .	231	209	5072	6601	95	101	1747	1920	—	—
Хенцины . . . . .	9	17	967	992	1	—	3803	3674	—	—
Мѣховъ . . . . .	1	1	868	992	—	—	581	599	—	—
Олькушъ . . . . .	40	37	826	992	2	1	1174	1216	—	—
Пинчовъ . . . . .	50	49	1480	1496	7	5	2909	2830	—	—
Дзялошице . . . . .	2	2	453	474	—	—	2767	2623	—	—
Хмѣльникъ . . . . .	6	12	695	760	—	—	3992	4075	—	—
Итого по гор.	339	327	10361	11707	105	107	16973	16937	—	—
<b>Уѣзды:</b>										
Кѣлецкій . . . . .	126	86	64876	66649	529	533	5167	5118	—	—
Андреевскій . . . . .	43	25	41136	42164	8	3	4292	4235	—	—
Влоцковскій . . . . .	23	41	42715	42394	286	272	5947	5977	—	—
Мѣховскій . . . . .	82	78	67332	68627	3	3	2628	1954	3	1
Олькушскій . . . . .	41	51	66797	67675	31	42	5560	5711	—	—
Пинчовскій . . . . .	60	68	57930	59517	—	—	3578	3290	—	—
Стопницкій . . . . .	56	54	68918	69360	502	527	9397	8982	—	—
Итого по уѣзд.	431	403	409704	416326	1359	1380	36569	35267	3	1
Всего по губ.	770	730	420065	428033	1464	1487	53542	52204	3	1

	Н е п о с т о я н н а г о									
	Православныхъ		Католиковъ		Протестантовъ		Евреевъ		Другихъ исповѣданій	
	муж.	жен.	муж.	жен.	муж.	жен.	муж.	жен.	муж.	жен.
<b>Города:</b>										
Кѣльцы . . . . .	458	420	2532	1612	36	32	2500	2172	3	—
Хенцины . . . . .	16	18	41	31	—	—	145	130	—	—
Мѣховъ . . . . .	75	61	222	128	2	3	197	240	—	—
Олькушъ . . . . .	50	41	353	432	2	1	326	389	—	—
Пинчовъ . . . . .	62	83	150	157	4	3	398	776	—	—
Дзялошице . . . . .	13	9	72	86	—	—	226	241	—	—
Хмѣльницъ . . . . .	6	6	78	100	—	—	197	283	—	—
Итого по гор.	680	638	3448	2546	44	39	3989	4231	3	—
<b>Уѣзды:</b>										
Кѣлецкій . . . . .	113	78	2407	1893	34	30	613	592	—	—
Андреевскій . . . . .	109	82	4659	3442	8	8	908	921	—	—
Влоцковскій . . . . .	55	58	3070	2851	124	114	476	501	—	—
Мѣховскій . . . . .	116	55	9936	6445	8	8	1043	834	2	2
Олькушскій . . . . .	213	136	3160	1973	91	115	746	711	—	—
Пинчовскій . . . . .	54	44	3870	3314	—	—	569	518	—	—
Стопницкій . . . . .	66	80	3363	3012	28	25	628	532	—	—
Итого по уѣзд.	726	533	30465	22930	293	360	4983	4609	2	2
Всего по губ.	1406	1171	33913	25476	337	339	8972	8840	5	2

По словіямъ МИНИСТЕРСТВА ВЪНТРЕННІХЪ ДѢЛЪ.

	П О С Т О Я Н Н А Г О							
	Дворянъ		Духовнаго званія		Мѣщанъ		Крестьянъ	
	муж.	жен.	муж.	жен.	муж.	жен.	муж.	жен.
<b>Города:</b>								
Кѣльцы . . . . .	499	757	20	6	4276	5152	2350	2316
Хенцины . . . . .	30	35	3	—	4230	4039	517	609
Мѣховъ . . . . .	6	5	2	—	1427	1566	15	21
Олькушъ . . . . .	43	37	1	—	1908	2136	90	73
Пинчовъ . . . . .	74	66	4	—	4250	4238	113	76
Дзязлошице . . . . .	5	6	2	—	3167	3037	48	56
Хмѣльницъ . . . . .	10	11	1	—	4593	4763	89	73
Итого по гор.	667	917	33	6	23851	24931	3227	3224
<b>Уѣзды:</b>								
Кѣлецкій . . . . .	169	136	24	—	358	218	70147	72032
Андреевскій . . . . .	211	224	15	—	6421	6570	38832	39573
Влощовскій . . . . .	92	82	19	—	9942	8911	38918	39691
Мѣховскій . . . . .	310	299	38	—	6162	6348	63538	64016
Олькушскій . . . . .	174	145	31	—	13018	13261	59206	60073
Пинчовскій . . . . .	339	306	25	—	4768	4693	56436	57876
Стопницкій . . . . .	175	184	24	—	12103	12148	66571	66591
Итого по уѣд.	1470	1376	176	—	52772	52149	393648	399852
Всего по губ.	2137	2293	209	6	76623	77080	396875	403076

	Н Е П О С Т О Я Н Н А Г О							
	Дворянъ		Духовнаго званія		Мѣщанъ		Крестьянъ	
	муж.	жен.	муж.	жен.	муж.	жен.	муж.	жен.
<b>Города:</b>								
Кѣльцы . . . . .	212	231	27	—	3622	2652	1668	1353
Хенцины . . . . .	7	6	—	—	82	75	113	98
Мѣховъ . . . . .	7	6	3	—	457	370	29	56
Олькушъ . . . . .	18	15	2	—	587	610	124	238
Пинчовъ . . . . .	50	54	—	—	450	746	114	219
Дзязлошице . . . . .	2	1	—	—	246	267	63	68
Хмѣльницъ . . . . .	8	9	—	—	168	268	105	112
Итого по гор.	304	322	32	—	5612	4988	2216	2144
<b>Уѣзды:</b>								
Кѣлецкій . . . . .	48	57	—	—	423	430	2696	2106
Андреевскій . . . . .	83	97	20	—	825	572	4756	3784
Влощовскій . . . . .	40	37	11	—	630	620	3044	2867
Мѣховскій . . . . .	116	121	4	—	1026	1031	9959	6192
Олькушскій . . . . .	—	—	—	—	1378	1179	2832	1756
Пинчовскій . . . . .	60	67	13	—	592	609	3828	3200
Стопницкій . . . . .	48	50	20	6	651	562	3366	3031
Итого по уѣд.	395	429	68	6	5525	5003	30481	22936
Всего по губ.	699	751	100	6	11037	9991	32697	25080

**Наличное число постоянного и непостоянного населения губернии и  
число родившихся и умерших въ отчетномъ году:**

	Наличное число жителей въ 1-му января 1905 г.			Родилось въ 1904 г.			Умерло въ 1904 г.		
	муж.	жен.	всего	муж.	жен.	всего	муж.	жен.	всего
<b>Города:</b>									
Кѣльды . . . . .	10760	11074	21834	641	551	1192	401	326	727
Мѣховъ . . . . .	1810	1944	3754	47	35	82	20	15	35
Олькушъ . . . . .	2289	2800	5089	71	97	168	49	33	82
Пичовъ . . . . .	4489	5144	9633	163	153	316	85	67	152
Дзюлошице . . . . .	2697	2781	5478	131	141	272	77	73	150
Хенцины . . . . .	2309	2700	5019	144	107	251	72	48	120
Хмѣльницъ . . . . .	3816	4174	7990	207	201	408	60	75	135
Итого по гор.	28180	30617	58797	1404	1285	2689	764	637	1401
<b>Уѣзды:</b>									
Андреевскій . . . . .	43921	47367	91288	1767	1760	3527	1182	1184	2366
Влоцковскій . . . . .	41523	45688	87211	1755	1639	3394	1153	1055	2208
Кѣлецкій . . . . .	63053	69409	132462	2420	2271	4691	1810	1698	3508
Мѣховскій . . . . .	69147	71616	140763	2422	2324	4746	1432	1385	2817
Олькушскій . . . . .	64148	70713	134861	2508	2369	4877	1300	1163	2463
Нивчовскій . . . . .	54495	58417	112912	1949	1911	3860	1232	1311	2543
Стошницкій . . . . .	68029	75379	143408	2696	2383	5079	1598	1485	3083
Итого по уѣзд.	404316	438589	842905	15517	14677	30194	9707	9281	18988
Всего по губ.	432496	469206	901702	16921	15962	32883	10471	9918	20389

Изъ 958299 чел., записанныхъ въ книги *постояннаго* населения губернии, къ концу отчетнаго года, состояло на лицо 821241 душа обоюго пола, такъ какъ:

на военной службѣ находилось . . . . .	19474
въ другихъ мѣстностяхъ края . . . . .	108825
въ имперіи . . . . .	4256
заграницей . . . . .	1013
неизвѣстно гдѣ . . . . .	3490
всего находилось въ отлучкѣ . . . . .	137058

*Непостояннаго* населения, за исключеніемъ войскъ, къ 1 января 1904 года числилось 76053 чел. обоюго пола.

Въ теченіе года:	
родилось . . . . .	6147
прибыло на жительство:	
изъ другихъ мѣстностей края, имперіи и заграницы . . . . .	23822
выѣхало изъ губернии . . . . .	21663
умерло . . . . .	3898
состояло на лицо къ 1 января 1905 г. 80461 чел. обоюго пола.	

Въ теченіе отчетнаго года изъ иностранныхъ подданныхъ, проживающихъ въ губернии, приняло русское подданство 48 чел.


Православную вѣру приняло 6 чел.

Изъ числа жителей губернии отправлено въ Сибирь на поселеніе 3 чел.

Выдано жителямъ губернии въ 1904 г. безсрочныхъ паспортныхъ книжекъ 38650 и срочныхъ паспортовъ на отлучку въ разныя мѣста 9833.

Кромѣ того изъ канцеляріи губернатора выдано паспортовъ:

заграницу . . . . .	429
видовъ на жительство иностранцамъ . . . . .	948
и безсрочныхъ паспортныхъ книжекъ . . . . .	39



## II. Подати и повинности.

### ОКЛАДНЫЕ СБОРЫ.



Роды податей	Сядовало поступить		Ново причислено											
	Недомокь	Оклада	Недомокь	Оклада										
	Р у б л и к о п њ ѣ и													
<b>О т д ѣ л ъ Ш.</b>														
<i>Помилан.</i>														
§ 10. Гербома, судебна, канцелярскыи и съ занес документов.														
Ст. 1. Гербома сбор:														
а) за употреблену вагет гербовой про- стую бумагу	59	15	—	67	02	—	—	—	—					
б) штрафы за употребленіе на веселія и другія акты простой для неуставо- деннаго достоинства гербовой бумаги.	6178	59	—	3391	75	—	—	—	—					
Ст. 2. Судебна помилан и сборъ съ бум- ги по складу, производимыи въ общахъ судебныхъ установленіяхъ.	186	70	—	153	50	—	—	—	—					
Ст. 2 <sup>1/2</sup> . Судебна помилан и сборъ съ бумги по складу, производимыи въ гражданскихъ судахъ.	—	35	—	—	—	—	—	—	—					
§ 11. Съ переходныхъ имущества:														
Ст. 1. Приретенны помилан	2067	75	—	—	—	—	—	—	—					
Ст. 2. Помилан съ имущества, переходя- щихъ безсудными способами	20001	19	—	3592	92	—	—	—	—					
§ 12. Съ паспортна	3	50	—	2	59	—	—	—	—					
<b>О т д ѣ л ъ IX.</b>														
<i>Доходы различнаго рода.</i>														
§ 25. Различн мѣсяц и случайн доходам.														
Ст. 1. Взысканія и штрафы:														
а) за нарушеніе правилъ уставовъ, зако- новъ и постановленій (законовъ о по- даткахъ)	2785	22	—	8742	11	—	—	—	—					
б) за нарушеніе правилъ уставовъ, зако- новъ и постановленій (законовъ о по- даткахъ)	1	90	—	97	44	—	—	—	—					
Нена отъ государств. квартирнаго налога	—	—	—	40	50	—	—	—	—					
Штрафы за несвоевременну податку ави- ланій по Государственному квартир- ному налогу	—	—	—	—	—	—	—	—	—					
г) за неравноле канцарій жалбъ и исковъ, за поврнуто послѣдствіе за недо- зательство податковъ въ документахъ.	2061	95	—	1212	47	—	—	—	—					
Ст. 2 За время, отлученіе отъ должностей	11	32	—	—	—	—	—	—	—					
Ст. 3. Недолжн преемствъ дѣтъ по отъ- ченнымъ окладнымъ сборамъ:														
Податныи налогъ по городскимъ	2451	53	—	—	—	—	—	—	—					
Пени	—	—	—	95	32	—	—	—	—					
Контрибуція завернува	32	11	—	—	—	—	—	—	—					
Итого по Департаменту Окладныхъ Сборовъ	102487	67	729058	97	21135	67	2104	1	—					
Въ томъ числѣ разворочены окладныхъ податей:														
по Кляно- скому уезду	Основнаго дворскаго помещельна- го налога				93	64	—	249	53	249	55	—	—	
	Добавочнаго дворскаго помещель- наго налога				32	77	—	87	32	87	35	—	—	
	Основной дворскій подомной по- датка				443	50	—	228	62	204	13	—	—	
	Добавочной дворскій подомной податка				203	50	—	57	62	45	77	—	—	
	Итого				773	41	—	623	9	686	80	—	—	
	по Кляно- скому уезду	Основнаго дворскаго помещельна- го налога				69	89	—	443	97	471	53	—	—
		Добавочнаго дворскаго помещель- наго налога				24	46	—	155	37	165	6	—	—
		Основной дворскій подомной по- датка				72	—	—	390	50	209	75	—	—
		Добавочной дворскій подомной податка				29	71	—	139	14	73	44	—	—
		Итого				187	6	—	1068	98	919	78	—	—

Исключено	Въ мѣсяцъ		Остатокъ къ 1 января 1905 г.															
	Недомокь	Оклада	Недомокь	Оклада														
	Р у б л и к о п њ ѣ и																	
Итого по Департаменту Окладныхъ Сборовъ																		
23308	5	14993	56	52232	84	662472	26	45992	65	53697	17	99688	82					
Въ томъ числѣ разворочены окладныхъ податей:																		
по Кляно- скому уезду	Основнаго дворскаго помещельна- го налога				209	23	93	87	133	94	155	68	289	02				
	Добавочнаго дворскаго помещель- наго налога				84	62	36	66	35	47	50	69	86	16				
	Основной дворскій подомной по- датка				283	—	295	62	46	53	183	50	257	60	141	10		
	Добавочной дворскій подомной податка				48	51	—	137	74	14	51	74	87	31	26	108	13	
	Итого				331	51	—	637	21	191	37	427	78	490	25	933	1	
	по Кляно- скому уезду	Основнаго дворскаго помещельна- го налога				—	—	453	53	337	86	80	33	133	67	214	—	
		Добавочнаго дворскаго помещель- наго налога				—	—	105	70	118	26	74	13	46	80	120	93	
		Основной дворскій подомной по- датка				337	51	—	320	34	142	50	344	65	67	25	411	90
		Добавочной дворскій подомной податка				37	36	—	32	35	46	7	90	14	37	37	117	51
		Итого				374	87	—	891	92	644	99	580	25	275	9	864	34



Роды податей	Съдвало поступить		Ново причислено	
	Недовозок	Оклад	Недовозок	Оклад
	Р у б л и к о п ъ й и			
Штрафы за несоблюдение в торговых предприятиях по 123 ст. положения . . . . .	93	30	—	—
Выпущенное до 1 января 1899 г. доживительная, раскладочная и процентная сборы:				
а) Дополнительная раскладочная сборы на торговых газетных предприятиях . . . . .	26	30	—	—
Цена от того же сбора . . . . .	7	89	—	—
§ 6. Особые сборы:				
а) Сбор на содержание гминых судовъ съ торговых заводовъ . . . . .	869	89	—	656
б) Сбор на содержание гминых судовъ съ заводовъ и фабрикъ помпелей . . . . .	390	70	9478	4 133 53 10 99
<b>О Т Д Ъ Л Ъ П.</b>				
<i>Полном.</i>				
§ 14. Съ застреховъ, отъ огня имущества . . . . .	62	89	2316	92 1 45 2 30
§ 15. Налогъ на рудныхъ ископаній . . . . .	—	—	—	—
Ст. 18. Сборъ съ паровыхъ котловъ и локомотивовъ и штрафы за нарушение правилъ о сборѣ съ паровыхъ котловъ . . . . .	361	—	—	— 5372 86
Цена отъ котельнаго сбора . . . . .	—	—	—	— 27 64
Итого въ части Торговаго и Промышленности	23930	42 11794	96 10616	1 41238 69
<b>Особенная Канцелярія по кредитной части.</b>				
<b>О Т Д Ъ Л Ъ I.</b>				
<i>Прямые налоги.</i>				
§ 2. Сборъ съ доходовъ отъ денежныхъ капиталовъ . . . . .	—	—	1476	56
Ст. 2. Съ доходовъ отъ процентныхъ бумагъ, вышесказанныхъ частныхъ обществъ . . . . .	—	—	—	—
Ст. 4. Съ доходовъ отъ внесенныхъ въ кредитныя учрежденія вкладавъ на текущій счетъ и другихъ процентныхъ вкладовъ . . . . .	—	—	2533	21
Цена отъ сего дохода . . . . .	—	—	—	— 2 6
Ст. 5. Сборъ съ спеціальнахъ текущихъ счетовъ . . . . .	—	—	103	16
<b>О Т Д Ъ Л Ъ V.</b>				
<i>Казенные и курортныя и капиталы.</i>				
§ 5. Доходы отъ подкупокъ капиталовъ равно-вѣдочнаго дѣльничества и уплаты суммъ капиталовъ . . . . .	156	38 820	11 7 50	—
Цена . . . . .	—	—	—	— 6 32
<b>О Т Д Ъ Л Ъ VIII.</b>				
<i>Полученіе раздѣловъ Государственнаго Имущества.</i>				
§ 22. Возвратъ суммъ и другихъ расходовъ:				
Ст. 1. Возвратъ суммъ и долговъ отъ городскихъ и сельскихъ обществъ, различныхъ учреждений и заводовъ . . . . .	48	22 189	12 — —	—
Присланы за проценты . . . . .	—	—	—	— 2 35
Итого по Особенной Канцеляріи по Кредитной части . . . . .	205	22 5142	16 18 23	— —

Исключено		Възсылаю		Осталось къ 1 января 1905 г.		
Недовозок	Оклада	Недовозок	Оклада	Недовозок	Оклада	ВСЕГО
Р у б л и к о п ъ й и						
2	—	67	50	—	23 80	— 23 80
—	—	—	—	—	26 39 7 89	— 26 39 7 89
191	34	—	438	50	—	926 60
—	—	6 37	201 67	8329 81	322 56	1152 85 1475 41
—	—	—	—	—	—	—
—	—	—	14 83	2189 8	49 51	130 14 179 65
333	50	4527 56	27 50	676 30	—	69 —
—	—	—	—	—	—	— 27 64
4279	38 4728 43	19991 30	32693 97	10395 78	15611 35	26907 —





Роды податей	Сдавало поступать		Новые причислено					
	Подомовь	Оклада	Подомовь	Оклада				
	Р у б л и к о п њ ѣ й к и							
<b>МИНИСТЕРСТВО ЮСТИЦИИ.</b>								
ОТДѢЛЪ VIII.								
<i>Важнейше расходы Государственного Канцелярства.</i>								
§ 32. Возвратъ судамъ и другимъ расходамъ: Ст. 8. Съ виновныхъ и вѣтловъ на судебныя издержки . . .	7269	56	—	3147 51	—			
<b>Доходы по Торевой части.</b>								
ОТДѢЛЪ VIII.								
<i>Важнейше расходы Государственного Канцелярства.</i>								
§ 32. Возвратъ судамъ и другимъ расходамъ: Ст. 7. Возвратъ расходовъ, произведенныхъ на счетъ частныхъ имѣнь и лицъ (возвратъ денегъ, отпущенныхъ на путевое довольствіе эмигрантовъ . . .	1213	50	—	812 14	—			
§ 35. За изданные грамоты, указы и прочее по Министерству Юстиціи . . .	8183	6	—	3999 63	—			
<b>ГОСУДАРСТВЕННЫЙ КОНТРОЛЬ.</b>								
ОТДѢЛЪ VIII.								
<i>Важнейше расходы Государственного Канцелярства иа.</i>								
§ 33. Пособія Государственному Канцелярству на постороннихъ источниковъ . . .	—	—	269	80	—			
За исключительныя пожалованія ордена . . .	—	—	—	75	—			
Расчеты съ Радомскимъ Огласіемъ Государственного Банка за неврученную сумму разналичнаго монету, высланную Столицамъ канцелярствомъ въ 1897 году и признанную годною на обращеніе . . .	128	85	—	—	—			
Всего ведомыхъ государственныхъ доходовъ . . .	325816	97	309023	2	108903	2	44740	16
Въ томъ числѣ: разороченныхъ и отороченныхъ окладныхъ податей . . .								
Отороченныхъ и разороченныхъ помпныхъ имуществъ, переходящихъ безмездно синобшамъ . . .								
14757	36	—	—	830	30	—	—	—
<b>СПЕЦІАЛЬНЫЯ СРЕДСТВА.</b>								
Страховой сборъ отъ строений . . .	25490	81	373594	44	97	69	456	81
Случайные акцизы страховыхъ суммъ . . .	—	1356	76	—	—	—	—	—
Губернскій земскій дорожный сборъ . . .	2796	98	81673	5	443	12	7444	18
Страховой сборъ отъ скота . . .	—	1186	37	21276	—	—	—	—
Сборъ на содержание благотворительныхъ заведеній . . .	4622	67	19886	45	—	—	—	—
Земельный фондъ Царства Польскаго . . .	18379	44	—	3738	99	—	—	—
Наловы на конюшныя . . .	—	1699	38	—	33	50	—	—
Земельный фондъ . . .	2307	50	7	59	—	—	—	—
Проценты съ помещичьихъ капиталовъ . . .	—	—	112	56	—	—	—	—
Сборъ на берегоохранительныя работы въ Свинской низменности . . .	302	54	429	—	—	—	—	—
Всего спеціальныя средства . . .	57848	48	106979	92	4313	36	7090	99

Исключено	Въсйдано		Осталось къ 1 января 1905 г.			
	Подомовь	Оклада	Подомовь	Оклада		
	Р у б л и к о п њ ѣ й к и					
Исключено						
Въсйдано						
Осталось къ 1 января 1905 г.						
Подомовь	Оклада	Подомовь	Оклада	Подомовь	Оклада	ВСЕГО
Р у б л и к о п њ ѣ й к и						
—	—	—	—	—	—	—
5207	38	—	461	7	—	4748 62
1819	98	—	58	89	—	146 77
—	—	—	—	—	—	10
7057	36	—	519	96	—	4905 39
155320	79	32965	10	103397	30	728203
—	—	—	—	—	40	176661
—	—	—	—	—	81	8493
—	—	—	—	—	68	26495
—	—	—	—	—	—	52486
217	6	—	1903	80	—	13466 70
435	19	471	69	15418	82	347987
—	—	—	—	—	20	9734
—	—	—	—	—	52	25592
178	23	469	36	2367	33	85181
—	—	—	—	—	2	484
—	—	—	—	—	37	21276
—	—	—	—	—	36	2593
—	—	—	—	—	38	3403
—	—	—	—	—	3	17352
—	—	—	—	—	—	1672
—	—	—	—	—	7	59
—	—	—	—	—	—	112
—	—	—	—	—	—	429
1197	73	941	55	25768	18	471476
—	—	—	—	—	35	32924
—	—	—	—	—	68	67666

## Т Р А Н С П О Р Т Н Ы Й.

Сборъ этотъ поступаетъ въ губернское казначейство и числится по смѣтѣ министерства внутреннихъ дѣлъ. Количество сего сбора опредѣляется ежегодно по числу городскихъ сельскихъ дымовъ; основаніемъ же къ исчисленію служить норма, назначаемая ежегодно министерствомъ внутреннихъ дѣлъ.

На 1904 г. назначено по 18 коп. съ каждаго городского и сельскаго дыма, подлежащаго обложенію симъ сборомъ.

По составленному росписанію, транспортный сборъ съ жителей губерніи опредѣленъ по числу 110634 дымовъ 19914 руб. 12 коп.

Такимъ образомъ въ м. г. слѣ- довало къ поступленію:	{	оклада . . . . .	19914 р. 12 к.
		недоимокъ прежнихъ лѣтъ . . . . .	374 р. 77 к.
		и т о г о . . . . .	20288 р. 89 к.

Въ счетъ сего поступило:	{	оклада . . . . .	19276 р. 40 к.
		недоимокъ прежнихъ лѣтъ . . . . .	178 р. 57 к.
		и т о г о . . . . .	19454 р. 97 к.

Затѣмъ къ 1 января 1905 г. осталось въ недоимкѣ 833 руб. 92 коп.

Изъ сего сбора по смѣтѣ 1904 г. министерства внутреннихъ дѣлъ на расходы по арестантской части въ губерніи назначено 9000 руб. и кромѣ того за недостаткомъ этой суммы на удовлетвореніе въ отчетномъ году означенныхъ расходовъ Главнымъ Тюремнымъ Управленіемъ ассигновано дополнительнаго кредита 1173 руб. 61 коп. изъ коихъ израсходовано на:

содержаніе и лѣченіе арестантовъ . . . . .	1597 р. 45 к.
на наемъ конвоировъ . . . . .	5269 р. 48 к.
наемъ подводъ . . . . .	1970 р. 19 к.
отправленіе на родину нижнихъ чиновъ, уволенныхъ изъ земской стражи . . . . .	186 р. 26 к.
наемъ двухъ добавочныхъ сторожей при Кѣлецкомъ полицейскомъ арестѣ . . . . .	240 р. — к.
канцелярскіе и другіе мелочные расходы . . . . .	898 р. 36 к.
и т о г о . . . . .	10161 р. 74 к.

### Свѣдѣнія о ходѣ взаимнаго страхованія въ Кѣлецкой губерніи за 1904 г.

Къ 1 января 1904 г. какъ видно изъ нижеслѣдующей вѣдомости положеніе страховаго дѣла представлялось въ слѣдующемъ видѣ:

Названіе уѣздовъ Кѣлецкой губерніи	Составъ и цѣнность рисковъ на 1 января 1904 года					
	Число недвижимос- тей	Число строеній		В С Е Г О строеній	Оцѣночная стоимость въ рубляхъ	Застрахо- ванная сум- ма въ руб- ляхъ
		по общей оцѣнкѣ	по подро- бной оцѣнкѣ			
Андреевскій . . . . .	10676	27222	574	27796	5795020	5244560
Влоцковскій . . . . .	9921	26206	403	26609	5043160	4764900
Кѣлецкій . . . . .	18811	45982	1010	46992	10481840	8777780
Мѣховскій . . . . .	14799	36807	1092	37899	9771050	7741270
Олькучскій . . . . .	15497	36373	517	36890	8374390	6220780
Пинчовскій . . . . .	13410	31127	1027	32154	8554220	7027620
Стопницкій . . . . .	18315	37877	799	38686	8177240	7617760
И т о г о . . . . .	101429	241604	5422	247026	56196920	47394670

Движеніе страхового сбора по уѣздамъ Кѣлецкой губерніи въ 1904 году представляется въ слѣдующемъ видѣ:

У Ѣ З Д Ы	П о с т у п и л о				Остается въ недоборѣ			
	Оклада 1904 г.		Недоимокъ прежнихъ лѣтъ		Оклада 1904 г.		Недоимокъ прежнихъ лѣтъ	
	Р	У	Б	Л	И	Н	О	П
Андреевскій . . . . .	40089	92	584	22	3401	91	—	—
Влошовскій . . . . .	36430	29	110	12	73	94	12	35
Кѣлецкій . . . . .	54789	09	6060	80	8122	36	3130	77
Мѣховскій . . . . .	58692	29	959	73	1817	42	147	72
Ольбушскій . . . . .	53229	53	17	22	195	32	45	62
Пивчовскій . . . . .	53274	44	3605	48	4108	21	1161	8
Стоиницкій . . . . .	50110	—	5445	99	9121	41	3280	62
И т о г о . . . . .	346615	56	16783	56	26840	57	7778	16

Отъ 709 пожаровъ, происшедшихъ въ застрахованныхъ строеніяхъ пострадало въ 1877 недвижимостяхъ 3750 строеній, стоимость которыхъ по оцѣнкѣ была опредѣлена въ 1031620 руб., а страховая сумма въ 961975 руб.

Дѣйствительный убытокъ отъ сгорѣвшихъ строеній опредѣлился въ 861510 руб. 56 коп., а убытокъ взаимнаго страхования, т. е. общая сумма пожарнаго вознагражденія, подлежащая выдачѣ, выразилась въ 772644 руб. 83 коп.

### По застрахованію отъ чумы рогатаго скота.

Сборъ взимался по 10 коп. со штуки рогатаго скота, котораго подлежало обложенію 212760 шт. Всего сбора съ остаткомъ отъ 1903 года и случайными поступлениями было къ 1 января 1905 г. 41983 руб. 38 коп., изъ коихъ израсходовано на удовлетвореніе ветеринарныхъ врачей прогонными деньгами за поѣздки по дѣламъ службы 458 руб. 78 коп.; канцелярскіе расходы 1158 р. 5 к.; дезинфекцію карантинныхъ помѣщеній—30 руб.; на выдачу пособій 168 руб. 34 коп.; на приобрѣтеніе дезинфекціонныхъ средствъ и аппаратовъ—500 руб.; переведено на Главное Казначейство 34768 руб. 49 коп. и уплачено на переводъ послѣдней суммы 14 руб., а всего израсходовано 37097 руб. 66 коп. и осталось—4885 руб. 72 коп.

### Д О Р О Ж Н Ы Й.

Губернскаго дорожнаго сбора слѣдовало къ поступленію въ отчетномъ году:

недоимокъ прежнихъ лѣтъ . . . . .	2795 р. 98 к.
оклада отчетнаго года . . . . .	88758 р. 90 к.
причислено отъ измѣненій оклада . . . . .	127 р. 26 к.
случайныхъ поступленій . . . . .	57 р. 85 к.
и т о г о . . . . .	91739 р. 99 к.
въ теченіе отчетнаго года поступило . . . . .	87820 р. 55 к.
сложено со счетовъ и исключено . . . . .	298 р. 81 к.
и т о г о . . . . .	88119 р. 36 к.
осталось въ недоимкѣ къ 1 января 1905 г. . . . .	3620 р. 63 к.

Кромѣ того въ пользу губернскаго дорожнаго сбора поступило 10% съ уплачиваемыхъ въ казну пошлинъ за промысловыя свидѣтельства, а также пособій отъ казны взамѣнъ дохода съ патентовъ на заводы и заведенія для выдѣлки и продажи питей . . . . . 15217 р. 40 к.  
а всего съ окладомъ и недоимками . . . . . 103037 р. 95 к.

Изъ означенной суммы 103037 руб. 95 коп. и оставшихся къ 1 января 1904 года 64098 руб. 2 коп., итого 167135 руб. 97 коп., произведено было расходовъ на сумму 146678 руб. 93 коп.

Въ томъ числѣ: на жалованье дорожной прислугѣ и квартирное довольствіе дорожнымъ сторожамъ . . . . . 14812 р. 2 к.  
за ремонтъ губернскихъ дорогъ и мостовъ въ 1902, 1903 и 1904 г. г. . . . . 131769 р. 31 к.  
на уплату страховой премии съ 2-хъ дорож. казармъ . . . . . 2 р. 27 к.  
возвращено переплаченного 10% дорожнаго сбора . . . . . 8 р. 20 к.  
на уплату публикаціонныхъ издержекъ за объявленія о торгахъ на ремонтъ губернскихъ дорогъ и мостовъ . . . . . 87 р. 13 к.  
Затѣмъ къ 1 января 1905 года осталось въ наличности . . . . . 20457 р. 4 к.

По уѣздамъ расходы губернскаго дорожнаго сбора распредѣлялись слѣдующимъ образомъ:

	Израсходовано		Отношеніе къ общей суммѣ расходовъ	
	Рубли	коп.		
У ѣ з д ы	Андреевскій . . . . .	21016	64	15,2%
	Влоцковскій . . . . .	17856	86	13,5%
	Кѣлецкій . . . . .	15701	47	11,2%
	Мѣховскій . . . . .	26996	91	20,5%
	Ольковскій . . . . .	12769	58	9,7%
	Пинчовскій . . . . .	11212	—	9,2%
	Стопницкій . . . . .	25315	85	19,2%

Такимъ образомъ оказывается, что наибольшія потребности въ благоустройствѣ губернскихъ дорогъ представлялъ уѣздъ Мѣховскій, а наименьшій Пинчовскій.

## Г М И Н Н ы Е.

Развертка всѣхъ гминныхъ сборовъ въ губерніи производится по числу морговъ владѣмой плательщиками удобной земли, за исключеніемъ самостоятельныхъ посадскихъ гминъ, въ коихъ распредѣленіе этихъ сборовъ производится по числу владѣльцевъ недвижимыхъ собственности.

Въ отчетномъ году гминные сборы простирались до 416156 руб. 46<sup>1</sup>/<sub>2</sub> коп. распределяясь слѣдующимъ образомъ:

	На содержаніе гминныхъ управленій				На содержаніе мировыхъ и гминныхъ				Расходы обязательные въ силу правительственныхъ распоряженій		Расходы установленныя гминными сходами			
	личный составъ	канцелярскій и др. надобности	наемъ помѣщений		судовъ	городскихъ и начальныхъ училищъ								
Р У Б Л И И К О П Ъ Й К И														
г. Кѣльцы . . . . .	12627	—	1685	60	250	—	1248	27 <sup>1</sup> / <sub>4</sub>	1300	—	1327	55	—	—
Кѣлецкій уѣздъ . . . . .	11713	31	9367	81	362	—	3012	85	1881	24	3980	54	7502	30
Андреевскій „ . . . . .	9291	77	5562	40	601	20	2124	3	5531	41	3093	2	4041	13
Влоцковскій „ . . . . .	8820	55	2770	18	50	—	2487	74	9144	49	3397	53	6864	72
Мѣховскій „ . . . . .	19190	49	6482	80	283	21	3130	53	34679	13	9929	90	42357	52
Олькунскій „ . . . . .	9068	68	6959	62	931	79	2841	50	5799	62 <sup>1</sup> / <sub>2</sub>	4799	84	10586	1 <sup>1</sup> / <sub>2</sub>
Пинчовскій „ . . . . .	12114	56	4736	56	380	—	5230	59	22474	39	4335	53	21095	88
Стопницкій „ . . . . .	13586	—	8058	63	730	—	2462	47	16217	78	6493	70	20936	8
Итого . . . . .	96712	36	45623	60	3588	20	22557	98 <sup>1</sup> / <sub>2</sub>	97029	6 <sup>1</sup> / <sub>2</sub>	37360	61	113284	64 <sup>1</sup> / <sub>2</sub>
416156 руб. 46 <sup>1</sup> / <sub>2</sub> коп.														

### ГОРОДСКІЕ ДОХОДЫ и РАСХОДЫ.

о состояніи и движеніи доходовъ и расходовъ городовъ губерніи въ 1904 г.

	Доходы		Недоимки прежнихъ лѣтъ		Недовзыснано		Расходы	Разность между доходами и расходами								
	Слѣдовало къ поступленію	Поступило	Слѣдовало къ поступленію	Поступило	Доходовъ текущихъ	Недоимокъ прежнихъ лѣтъ										
Р У Б Л И И К О П Ъ Й К И																
Кѣльцы . . . . .	56346	98 <sup>1</sup> / <sub>2</sub>	47430	27	58383	82 <sup>1</sup> / <sub>2</sub>	22686	78 <sup>1</sup> / <sub>2</sub>	8916	71 <sup>1</sup> / <sub>2</sub>	35697	4	51991	3	18126	2 <sup>1</sup> / <sub>2</sub>
Хенцины . . . . .	7010	80	5828	82	454	28	454	28	1181	98	—	—	6476	65	19355	*)
Пинчовъ . . . . .	7636	60	6782	74	2400	56 <sup>1</sup> / <sub>2</sub>	930	5 <sup>1</sup> / <sub>4</sub>	583	86	1470	51 <sup>1</sup> / <sub>4</sub>	6134	89	1577	90 <sup>1</sup> / <sub>4</sub>
Хмѣльницъ . . . . .	5728	31	5387	9	278	55	251	89	341	22	26	66	5975	83	336	85
Мѣховъ . . . . .	8190	25	7768	78	308	68	308	68	421	47	—	—	6958	80	1118	66
Олькунъ . . . . .	5838	68	4711	76	3014	97	2392	32	1126	92	622	65	6808	83	2948	25
Дзялошице . . . . .	5911	53	5323	54	624	33	506	46	587	99	117	87	5779	54	50	46
Итого . . . . .	149208	15 <sup>1</sup> / <sub>2</sub>	125637	—	92598	20	49058	46 <sup>3</sup> / <sub>4</sub>	23571	15 <sup>1</sup> / <sub>2</sub>	43539	73 <sup>1</sup> / <sub>4</sub>	151404	57	24351	69 <sup>3</sup> / <sub>4</sub>

Состояніе доходовъ и расходовъ 7-ми городовъ губерніи представлялось въ отчетномъ году въ слѣдующемъ положеніи:

Слѣдовало къ поступленію:	{	доходовъ . . . . .	149208 р. 15 <sup>1</sup> / <sub>2</sub> к.
	{	недоимокъ . . . . .	92598 р. 20 к.
			241806 р. 35 <sup>1</sup> / <sub>2</sub> к.
Поступило:	{	доходовъ . . . . .	125637 р. — к.
	{	недоимокъ . . . . .	49058 р. 47 <sup>3</sup> / <sub>4</sub> к.
			174695 р. 46 <sup>3</sup> / <sub>4</sub> к.
Недовзыснано:	{	доходовъ . . . . .	23571 р. 15 <sup>1</sup> / <sub>2</sub> к.
	{	недоимокъ . . . . .	43539 р. 73 <sup>1</sup> / <sub>4</sub> к.
			67110 р. 88 <sup>1</sup> / <sub>4</sub> к.
Расходовъ изъ городскихъ суммъ было произведено . . . . .			151404 р. 57 к.
Доходы превысили расходы на . . . . .			243351 р. 69 <sup>3</sup> / <sub>4</sub> к.

\*) Недостаточную сумму расхода 193 руб. 55 коп. пополнено изъ свободныхъ остатковъ прежнихъ лѣтъ.

\*\*\*) Недостаточную сумму расхода 336 руб. 85 коп. пополнено изъ остатка 1903 года.

На благоустройство городовъ въ отчетномъ году издержано всего 73058 р. 49 коп., въ томъ числѣ по:

Кѣльцамъ . . . . .	9580 р. 64 к.
Хенцинамъ . . . . .	1525 р. 71 к.
Пинчову . . . . .	1538 р. 33 к.
Хмѣльнику . . . . .	1773 р. 56 к.
Олькушу . . . . .	56371 р. 47 к.
Дзялошицамъ . . . . .	1599 р. 50 к.
Мѣхову . . . . .	669 р. 28 к.
	<hr/>
	73058 р. 49 к.

Къ 1 января 1904 г. въ Варшавской конторѣ государственнаго банка хранилось капитала 139090 руб. 44<sup>1</sup>/<sub>2</sub> коп.

Въ теченіе 1904 г. отъ взносовъ городскихъ кассъ, причисленія процентовъ за 1903 г. на капиталы тѣхъ же кассъ и сбереженій отъ покупки новыхъ, взаимно тиражированныхъ процентныхъ бумагъ, прибыло по городскимъ кассамъ а именно:

по Кѣлецкой . . . . .	4375 р. 5 к.
„ Хенцинской . . . . .	760 р. 20 <sup>1</sup> / <sub>2</sub> к.
„ Мѣховской . . . . .	1520 р. 72 к.
„ Олькушской . . . . .	2733 р. 70 к.
„ Пинчовской . . . . .	272 р. 6 к.
„ Дзялошицкой . . . . .	302 р. 57 к.
„ Хмѣльнической . . . . .	21 р. 89 к.
	<hr/>
итого прибыло . . . . .	10346 р. 19 <sup>1</sup> / <sub>2</sub> к.

А всего состоитъ капитала . . . . . 149436 р. 64 к.

Вытребовано для городскихъ кассъ:

Кѣлецкой . . . . .	6002 р. 15 к.
Олькушской . . . . .	38000 р. — к.
Хмѣльнической . . . . .	1027 р. 22 к.
Дзялошицкой . . . . .	2456 р. 39 к.
Мѣховской . . . . .	2000 р. 80 к.
Пинчовской . . . . .	1000 р. 40 к.
Хенцинской . . . . .	2163 р. 32 к.
	<hr/>
	52650 р. 28 к.

Затѣмъ къ 1 января 1905 г. имѣется капитала 96786 руб. 36 коп., который распределяется слѣдующимъ образомъ:

	С У М М А									
	Капиталовъ постоянныхъ (неприкосновенныхъ)				Запасныхъ капиталовъ				В С Е Г О	
	%		наличными		%		наличными			
	бумагами	денегами	бумагами	денегами	бумагами	денегами	бумагами	денегами		
Р У Б Л И И К О П Ъ Й Н И										
г. Кѣльцы . . . . .	3800	—	153	14	26000	—	19	97	29973	11
„ Хенцины . . . . .	—	—	20	7	6560	—	273	98 <sup>1</sup> / <sub>2</sub>	6794	5 <sup>1</sup> / <sub>2</sub>
„ Мѣховъ . . . . .	—	—	—	—	7700	—	34	54	7734	54
„ Олькушъ . . . . .	34700	—	10	71	16000	—	39	55	36350	26
„ Пинчовъ . . . . .	7100	—	130	91	—	—	6	76	7237	67
„ Дзялошице . . . . .	4800	—	379	55	2700	—	454	83	8334	38
„ Хмѣльвикъ . . . . .	—	—	—	—	300	—	62	34 <sup>1</sup> / <sub>2</sub>	362	34 <sup>1</sup> / <sub>2</sub>
И т о г о . . . . .	50400	—	694	38	44800	—	891	98	96786	36

### А К Ц И З Н Ы Е.

Въ теченіе 1904 г. было задержано водворенныхъ изъ-заграницы контрабандныхъ питей 5393,9° безводочнаго спирта, или 133<sup>33,9</sup>/<sub>10</sub> ведеръ 40° вина.

Поступление питейного, сахарного, табачного и спичечного дохода по губернии за 1904 годъ.

А	Б	В	Г	Д	Е	Ж	З	И	К	Л	М	Н	О	П	Р	С	Т	У	Сахарнаго дохода		Число заводовъ	Число существовавшихъ мѣсть	Заведеній, въ которыхъ про- водилась раскучная про- дажа	Заведеній, въ которыхъ привозилась продажа табачныхъ издѣлій	Число табачныхъ фаб- рикъ, лавокъ и лавочекъ	Сумма поступившаго табач- наго дохода на баночномъ, акцизномъ патентѣ, раску- почномъ маркѣ и штрафовъ денегъ	Поступило дохода съ закупа- теля спичекъ	Руб. и коп.												
																			Учтено пиво	Учтено пиво																				
По винокурнымъ заводамъ		Поступило пиво		Съ пива		Съ меда		Патентнаго сбора		Случайныхъ доходовъ		Всего поступившаго питейнаго дохода		Поступило		Учтено		Винокурныхъ		Пивоваренныхъ		Медоваренныхъ		Уксусныхъ																
Поступило	Учтено	Поступило	Учтено	Поступило	Учтено	Поступило	Учтено	Поступило	Учтено	Поступило	Учтено	Поступило	Учтено	Поступило	Учтено	Поступило	Учтено	Поступило	Учтено	Поступило	Учтено	Поступило	Учтено	Поступило	Учтено	Поступило	Учтено	Поступило												
576	40	121	352	79	28	86	305	95	82	308	82	60	314	50	314	50	911	86	19	—	406	51	24	334	323	29	447	655	39	24	9	7	4	304	158	2184	189	22	99	—

Сверхъ того поступило доходовъ:

- а) отъ продажи казенныхъ питей . . . . . 1299683 р. 6 к.
- б) за невозвращенную поеду . . . . . 4421 р. 24 к.
- в) случайныхъ доходовъ отъ казенной продажи питей . . . . . 1980 р. 81 к.
- г) взысканій за нарушение акцизнаго устава . . . . . 142 р. 55 к.
- д) сборъ съ уксусныхъ заводовъ, пользующихся безакцизнымъ спиртомъ . . . . . 500 р. — к.

## ОТПРАВЛЕНІЕ НАТУРАЛЬНЫХЪ ПОВИННОСТЕЙ.

### КВАРТИРНОЙ.

По случаю упраздненія ВЫСОЧАЙШЕ утвержденнымъ 29 марта 1899 г. мѣнѣемъ Государственнаго Совѣта квартирнаго сбора, на расходы по квартирному довольствію войскъ и лицъ гражданскаго вѣдомства, имѣющихъ право на это довольствіе, открыты въ вѣдѣніе Губернскаго Начальства, по смѣтамъ подлежащихъ министерствъ и главныхъ управленій, кредиты, а именно:

1) по смѣтѣ Главнаго Интендантскаго Управленія, на удовлетвореніе жителей вознагражденіемъ за отводъ помѣщеній для полковыхъ заведеній и другихъ военныхъ учреждений и полковыхъ лазаретовъ, а также за отводъ квартиръ для военныхъ и гражданскихъ чиновъ, за наемъ казармъ и содержаніе казенныхъ казарменныхъ зданій и за наемъ земель для войскъ, и 2) по смѣтѣ Министерства Внутреннихъ Дѣлъ на квартирное довольствіе уѣзднымъ начальникамъ, земской стражѣ, чинамъ крестьянскихъ учреждений и на административныя издержки.

Въ отчетномъ году, квартиры въ натурѣ были отводимы по городамъ, посадамъ и селеніямъ, на основаніи ВЫСОЧАЙШЕ утвержденного 31 мая 1868 года квартирнаго положенія и ВЫСОЧАЙШЕ утвержденного 2 мая 1886 года мѣнѣя Государственнаго Совѣта, для войскъ, чиновъ земской стражи, жандармскихъ управленій, продовольственнаго магазина, а также для лицъ служащихъ въ учрежденіяхъ по крестьянскимъ дѣламъ.

Въ 1904 году войска расквартированы были въ слѣдующихъ мѣстностяхъ губерніи: въ гор. Кѣльцахъ: Штабъ 14 кавалерійской дивизіи, Командиръ 1 бригады той же дивизіи, 5 и 6 стрѣлковые полки по 25 октября 1904 г., 2-а баталіона 71 пѣхотнаго Бѣлевскаго полка съ 28 октября того же года, управленіе 14 конно-артиллерійскаго дивизиона, 21 и 23 конно-артиллерійскія батареи, а также 64 пѣходный запасный баталіонъ съ 14 ноября; въ Стопницкомъ уѣздѣ въ дер. Бронино одинъ эскадронъ 41 драгунскаго Ямбургскаго полка и въ гор. Пинчовѣ штабъ съ 5-тью эскадронами того же полка.

Въ отчетномъ году пользовались квартирами въ натурѣ или взамѣнъ ихъ квартирными деньгами: генераловъ 2, штабъ-офицеровъ 41 и оберъ-офицеровъ 184.


Нижнихъ чиновъ войскъ и гражданскихъ учреждений размѣщено было въ казармахъ и у частныхъ лицъ 8742 человекъ.

Въ 1904 году казарменные помѣщенія на счетъ казны возводимы не были.

Изъ суммъ назначенныхъ по смѣтамъ: а) Главнаго Интендантскаго Управленія 1904 г. (§ 5 ст. 6 и 13 и § 13) выдано домовладѣльцамъ за отводъ и наемъ помѣщеній для военныхъ управленій и заведеній, а также квартиръ и казарменныхъ помѣщеній для военныхъ и жандармскихъ чиновъ, на основаніи ВЫСОЧАЙШЕ утвержденного 2 мая 1886 г. мѣнѣя Государственнаго Совѣта, какъ равно на содержаніе казенныхъ казармъ и на наемъ плацевъ для учений войскъ за 1904 годъ всего 39958 руб. 83 коп. и б) по смѣтѣ Министерства Внутреннихъ Дѣлъ 1904 г. расходовано на потребность того же года, а именно:

1) по § 24 ст. 2 на квартирное довольствіе земской стражи и уѣздныхъ начальниковъ . . . . .	5167 р. 93 к.
2) по § 28 ст. 1 на таковое же довольствіе чинамъ крестьянскихъ учреждений . . . . .	1963 р. 88 к.
и 3) по § 39 ст. 3 на административныя издержки, т. е. на заготовку квартирныхъ бланковъ . . . . .	64 р. 80 к.
Итого . . . . .	7196 р. 61 к.

Сверхъ сего изъ суммъ назначенныхъ по смѣтѣ Главнаго Инженернаго Управленія 1904 г. (§ 8) израсходовано за отводъ помѣщеній для учреждений Отдѣльнаго Корпуса жандармовъ за 1904 годъ 576 руб. 53 коп.



### П О Д В О Д Н О Й .

Поставленные жителями подводы, согласно повинности, подразделяются на платные и бесплатные.

Платные подводы, на основании правил, утвержденных б. совѣтомъ управления 22 апрѣля 1853 г. поставляются для войскъ, а также для пѣшихъ чиновъ земской стражи, въ случаѣ экстренной надобности за плату по 2 коп. съ лошади и вереты.

Кромѣ того, платными подводами, съ уплатой почтовыхъ прогоновъ, пользуются чины акцизнаго вѣдомства и крестьянскихъ учреждений при разъѣздахъ по дѣламъ службы (постанов. б. учред. комит.).

Бесплатные подводы предоставляются на проѣздъ: 1) врачамъ, при командировкахъ ихъ въ гмины для привитія оспы, 2) нижнимъ чинамъ корпуса жандармовъ, при разъѣздахъ ихъ по дѣламъ службы и 3) неимущимъ больнымъ, отправляемымъ изъ гминъ въ больницы.

Размѣръ подводной повинности, въ натурѣ и деньгами, по уѣздамъ распределялся такимъ образомъ:

	Уплачено деньгами		Поставлено подводу въ натурѣ	
	рублей	коп.	платныхъ	бесплатныхъ
г. Кѣльцы . . . . .	59	24	260	523
Кѣлецкій уѣздъ . . . . .	2162	48	2278	1525
Андреевскій „ . . . . .	1700	30	211	1356
Влощовскій „ . . . . .	2105	67	837	475
Мѣховскій „ . . . . .	7090	55	2081	1376
Олькушскій „ . . . . .	3843	49	618	1651
Пинчовскій „ . . . . .	5164	—	334	1033
Стошницкій „ . . . . .	5959	79	494	1646
Итого . . . . .	28085	52	7013	9585

Неравномѣрность распределения подводной повинности по уѣздамъ зависитъ отъ мѣстныхъ условий, между которыми особенное значеніе имѣютъ направление этапныхъ линій и передвиженіе войскъ.

### Д О Р О Ж Н О Й .

Согласно Высочайшаго Указа 19 іюля 1870 г. повинность эта обязательна для всѣхъ сельскихъ жителей и обращается на поддержаніе дорогъ 2 и 3 разрядовъ, причемъ содержаніе дорогъ 2 разряда составляетъ общественную гминную повинность, а содержаніе дорогъ 3—лежитъ на обязанности сельскихъ обществъ и отдѣльныхъ домовладѣльцевъ, черезъ земли коихъ дороги эти пролегаютъ.

Дорожная повинность въ нѣкоторыхъ гминахъ исполняется въ натурѣ, въ другихъ—переведена на деньги.

По каждому уѣзду въ отдѣльности повинность эта распределялась такимъ образомъ:

	Д Н Е Й		Исдержано деньгами	
	пѣшихъ	конныхъ	рублей	коп.
г. Кѣльцы . . . . .	—	—	415	68
Кѣлецкій уѣздъ . . . . .	22048	13654	3553	98
Андреевскій „ . . . . .	5000	810	300	—
Влощовскій „ . . . . .	9356	4539	—	—
Мѣховскій „ . . . . .	11621	1835	2410	51
Олькушскій „ . . . . .	12728	2635	433	—
Пинчовскій „ . . . . .	9302	1373	2017	—
Стошницкій „ . . . . .	9015	2907	1664	37
Итого . . . . .	79070	27754	10794	54

## Исполнение воинской повинности по губернии за 1904 г.

Продолжительность и окончание действий призыва по уездам.

У ъ з д ы	Число призывныхъ участковъ	Когда окончены действия по призыву	Сколько лицъ, въ среднемъ, въ теченіи одного дня отчетнаго призыва подвергалось освидѣтельствуванію по ст. 166 Уст.
Андреевскій . . . . .	1	6 ноября	97
Влоцковскій . . . . .	1	9 „	75
Кѣлецкій . . . . .	1	11 „	131
Мѣховскій . . . . .	1	6 „	100
Олькучскій . . . . .	1	8 „	97
Пинчовскій . . . . .	1	8 „	90
Стопницкій . . . . .	1	7 „	173

*Примѣчаніе.* Дѣйствія уѣздныхъ по воинской повинности Присутствій по призыву новобранцевъ на службу, на основаніи телеграммы Варшавскаго Генераль-Губернатора, были начаты 26 октября 1904 года.

### I. О выполненіи призыва.

	У ъ з д ы							В С Е Г О
	Андреевскій	Влоцковскій	Кѣлецкій	Мѣховскій	Олькучскій	Пинчовскій	Стопницкій	
§ 1. По разверткѣ назначено къ приему на службу (ст. 153 и 154) . . . . .	383	380	687	523	506	535	671	3685
Въ томъ числѣ подлежатъ къ приему евреевъ, по разверткѣ (цирк. М. В. Д. 2 іюня 1899 г. № 14) . . . . .	62	50	113	24	71	106	146	572
§ 2. По окончательной передѣ жеребьютаніемъ повѣркѣ призывныхъ списковъ (ст. 162) оказалось внесенныхъ:								
а) въ общіе призывные списки (ст. 122) . . . . .	850	818	1486	1190	1207	1221	1524	8296
б) въ дополнительные списки А. (ст. 180, 389 и 390) . . . . .	—	—	1	—	—	—	—	1
в) въ дополнительные списки Б. (ст. 151) . . . . .	113	117	275	102	207	107	210	1131
г) въ дополнительн. списки В. (ст. 62 и 151) . . . . .	1	—	7	—	4	—	—	12
Итого . . . . .	964	935	1769	1292	1418	1328	1734	9440
§ 3. Въ числѣ внесенныхъ въ общіе призывные списки (§ 2 п. а) заключалось:								
I. По вѣроисповѣданіямъ:								
1) христіанъ . . . . .	720	712	1240	1135	1049	1011	1213	7080
2) евреевъ . . . . .	130	106	246	55	158	210	311	1216
Итого . . . . .	850	818	1486	1190	1207	1221	1524	8296
II. Имѣющихъ право на льготу по семейному положенію:								
а) I-го разряда . . . . .	151	153	256	247	354	273	323	1757
Въ томъ числѣ (ст. 48 п. 1 Уст.):								
1) единственно способныхъ къ труду сыновей, при отцахъ къ труду неспособныхъ или при вдовыхъ матеряхъ . . . . .	91	104	157	121	285	90	199	1047
Изъ нихъ евреевъ . . . . .	5	9	7	7	14	8	20	70
2) единственно способныхъ къ труду братьевъ, при круглыхъ сиротахъ, братьяхъ или сестрахъ . . . . .	13	12	23	16	9	10	21	104
Изъ нихъ евреевъ . . . . .	—	1	—	1	—	2	1	5

	У Б О Д Б							В С Е Г О
	Андреевскій	Вязоцковскій	Клязминскій	Миховскій	Ольгушевскій	Пинчовскій	Стоиницкій	
3) единственных сыновей способных къ труду отцовъ . . . . .	39	32	71	97	57	165	89	550
Изъ нихъ евреевъ . . . . .	4	2	2	2	6	3	12	33
4) незаконнорожденныхъ, на поименный списокъ находятся матери, не имѣющія способныхъ къ труду сыновей, или сестры или неспособные къ труду братья . . . . .	8	5	5	13	3	8	14	56
б) II-го разряда . . . . .	160	156	263	242	165	234	279	1499
в) III-го разряда . . . . .	56	79	112	93	78	125	118	661
III. Подлежащихъ отсрочкѣ:								
1) Для окончанія образованія въ русскихъ учебныхъ заведеніяхъ (ст. 61) . . . . .	—	4	10	1	6*	2	2	25
2) Въслѣдствіе нахождения подъ слѣдствіемъ и судомъ или въ виду отбыванія назначеннаго по суду наказанія (ст. 169) . . . . .	4	—	6	2	7	1	—	20
§ 4. Въ числѣ лицъ, внесенныхъ въ дополнительные списки А. (§ 2 п. б) заключалось:								
I. По вѣроисповѣданіямъ:								
христіанъ . . . . .	—	—	1	—	—	—	—	1
II. По роду вѣры:								
незаявившихъ въ свое время о несеніи ихъ въ призывные списки (ст. 180) . . . . .	—	—	1	—	—	—	—	1
§ 5. Въ числѣ лицъ, внесенныхъ въ дополнительные списки Б. (§ 2 п. в) заключалось:								
получившихъ отсрочки:								
1) Для окончанія образованія:								
въ русскихъ учебныхъ заведеніяхъ (ст. 61) . . . . .	—	1	3	—	—	—	—	4
2) По невозможности (ст. 47):								
а) всѣхъ вѣроисповѣданій кромѣ евреевъ . . . . .	55	87	203	72	156	50	138	761
б) отдѣльно евреевъ . . . . .	16	29	30	8	51	24	72	230
3) Для поправленія здоровья (ст. 47):								
а) всѣхъ вѣроисповѣданій кромѣ евреевъ . . . . .	27	—	20	20	—	23	—	90
б) отдѣльно евреевъ . . . . .	15	—	19	2	—	10	—	46
Итого . . . . .	113	117	275	102	207	107	210	1131
§ 6. Изъ числа всѣхъ внесенныхъ въ общіе и дополнительные (А и Б) призывные списки лицъ, обязанныхъ явиться къ освидѣтельствуванію для пополненія назначеннаго числа новобранцевъ, неявились ко времени окончанія дѣйствій по призыву въ каждомъ призывномъ участкѣ (п. 4 ст. 172):								
1) По уважительнымъ причинамъ (ст. 158):								
христіанъ . . . . .	22	5	12	1	7	—	—	47
евреевъ . . . . .	3	3	1	—	1	2	2	12
Итого . . . . .	25	8	13	1	8	2	2	59
2) Безъ уважительныхъ причинъ:								
христіанъ . . . . .	8	15	53	22	9	19	57	183
евреевъ . . . . .	21	8	34	4	12	21	59	159
Итого . . . . .	29	23	87	26	21	40	116	342
§ 7. Для пополненія назначеннаго числа новобранцевъ всего подвергалось освидѣтельствуванію (ст. 166 и 168) . . . . .	754	685	1265	938	914	888	1277	6721
Въ томъ числѣ:								
I. Признано совсемъ неспособными къ военной службѣ (ст. 182 п. 1):								
христіанъ . . . . .	60	61	66	130	98	67	52	534
евреевъ . . . . .	26	7	11	5	10	21	23	103
Итого . . . . .	86	68	77	135	108	88	75	637

\* Изъ нихъ 4 исключены изъ призывныхъ списковъ, какъ заявившіе желаніе отбыть воинскую повинность на правахъ вольноопредѣляющихся (§ 2 бук. г. отчета).

	У Ф О Д Ы							В С Е Г О
	Андреевскій	Волоковскій	Кляцкій	Мѣховскій	Ольгушевскій	Пинчовскій	Слонимскій	
II. Признано неспособными къ службѣ въ постоянныхъ войскахъ, по годными къ зачисленію въ ополченіе 2-го разряда:								
христіанъ . . . . .	130	87	92	112	105	80	94	700
евреевъ . . . . .	34	15	25	11	6	41	28	160
Итого . . . . .	164	102	117	123	111	121	122	860
III. Признано подлежащими отсрочкѣ на основаніи ст. 47 и внесеніи въ дополнительный списокъ В слѣдующаго года:								
1) По невозможности:								
христіанъ . . . . .	65	56	156	104	90*)	45	226	736
евреевъ . . . . .	5	22	32	5	19	13	77	173
Итого . . . . .	70	78	188	109	109	58	297	909
2) Для излеченія болѣзней:								
христіанъ . . . . .	18	—	32	9	—	40	—	99
евреевъ . . . . .	3	—	3	—	—	15	—	21
Итого . . . . .	21	—	35	9	—	55	—	120
IV. Признано подлежащими отсрочкѣ по невозможности или для излеченія болѣзней (ст. 47) и зачислено въ ратники ополченія 2-го разряда на основаніи прим. къ ст. 172 Уст.:								
христіанъ . . . . .	10	3	8	2	7	3	17	50
евреевъ . . . . .	—	—	8	2	4	8	11	33
Итого . . . . .	10	3	16	4	11	11	28	83
V. Признано подлежащими отправленію въ лечебныя заведенія на испытаніе (ст. 170):								
христіанъ . . . . .	25	26	86	21	19	9	53	239
евреевъ . . . . .	34	36	97	23	49	43	106	393
Итого . . . . .	59	62	183	44	68	57	159	632
VI. Признано годными къ военной службѣ единогласно и внесено въ пріемную роспись:								
христіанъ . . . . .	304	312	563	498	414	415	481	2992
евреевъ . . . . .	24	34	79	15	88	67	69	376
Итого . . . . .	328	346	647	513	502	482	550	3368
VII. Назначено къ переосвидѣтельствуванію въ губернскомъ (областномъ) по воинской повинности присутствіи:								
а) признанныхъ годными къ военной службѣ по большинству голосовъ и внесенныхъ въ пріемную роспись:								
христіанъ . . . . .	2	6	—	1	1	9	2	21
евреевъ . . . . .	—	3	1	—	—	4	1	9
Итого . . . . .	2	9	1	1	1	13	3	30
б) признанныхъ годными къ военной службѣ вопреки мнѣнію врачей и внесенныхъ въ пріемную роспись:								
христіанъ . . . . .	2	10	—	—	2	—	37	51
евреевъ . . . . .	9	7	1	—	1	—	6	24
Итого . . . . .	11	17	1	—	3	—	43	75
в) признанныхъ неспособными къ военной службѣ неединогласно или вопреки мнѣнію врачей (и. ст. 172 и цирку. М. В. Д. 1875 г. № 47):								
христіанъ . . . . .	2	—	—	—	1	1	—	4
евреевъ . . . . .	1	—	—	—	—	2	—	3
Итого . . . . .	3	—	—	—	1	3	—	7

\*) Въ томъ числѣ 1 по прим. 2 къ ст. 49 Уст. о воин. пов.

	У Ч Е Т Ы						В С Е Г О
	Андреевскій	Влоцковскій	Кьельскій	Меховскій	Олькучинскій	Щинковскій	
§ 8. Въ счетъ опредѣленнаго разверткой числа повобращевъ:							
1) Принято въ войска по признаніи ихъ годными къ военной службѣ:							
а) изъ числа внесенныхъ въ общіе призывные списки . . . . .	309	348	552	477	437	468	558
б) изъ числа внесенныхъ въ дополнительные списки Б. . . . .	31	24	96	35	69	27	37
2) Зачислено въ запасъ по роду занятій, на основаніи:							
а) п. 1 ст. 80 Уст. . . . .	—	—	1	—	—	—	—
б) п. 3 ст. 80 Уст. . . . .	1	—	3	2	—	1	1
3) Принято въ войска до наступленія призыва, на основаніи ст. 47 Уст. . . . .	—	—	1	—	—	—	—
Итого . . . . .	341	372	653	514	506	496	596
§ 9. Осталось въ подборѣ:							
христіанъ . . . . .	8	—	—	—	—	—	—
евреевъ . . . . .	34	8	34	9	—	39	75
Итого . . . . .	42	8	34	9	—	39	75
§ 10. Въ числѣ принятыхъ на военную службу (§ 8 п. 1, 2, 5 и 6) заключалось:							
а) имѣвшихъ право на льготу (ст. 168 и прим. къ ст. 174):							
III разряда: христіанъ . . . . .	29	52	68	58	49	80	62
евреевъ . . . . .	—	—	1	—	2	3	2
Итого . . . . .	29	52	69	58	51	83	64
II разряда: христіанъ . . . . .	46	46	63	69	18	52	109
евреевъ . . . . .	2	2	4	1	5	4	10
Итого . . . . .	48	48	67	70	23	56	119
I разряда: евреевъ . . . . .	1	4	2	4	1	1	5
б) женатыхъ:							
христіанъ . . . . .	13	33	62	20	28	20	35
евреевъ . . . . .	6	2	25	5	10	2	12
Итого . . . . .	19	35	87	25	38	22	47
Изъ числа женатыхъ было одиночекъ, семейства коихъ состоятъ только изъ жены и дѣтей . . . . .	—	—	—	—	3	—	—
в) одиночекъ вдовцовъ, имѣющихъ дѣтей . . . . .	—	—	1	—	—	—	—
г) имѣющихъ право на сокращенные сроки службы:							
1) по пункту 2 ст. 64 . . . . .	—	—	—	1	—	1	—
2) „ „ 3 „ 64 . . . . .	4	3	3	14	2	4	3
Итого . . . . .	4	3	3	15	2	5	3
д) грамотныхъ:							
1) умѣющихъ читать и писать . . . . .	61	125	68	249	160	162	132
2) умѣющихъ только читать . . . . .	37	—	81	—	—	36	23
е) по пропехожденію:							
Великороссовъ . . . . .	—	1	1	1	—	—	—
Поляковъ . . . . .	307	325	558	496	417	424	519
Нѣмцевъ . . . . .	—	2	9	—	—	—	—
Евреевъ . . . . .	33	44	81	15	89	71	76
Итого . . . . .	340	372	649	512	506	495	595
ж) по вѣроисповѣданію:							
Православныхъ и единоверцевъ . . . . .	—	1	1	1	—	—	—
Прочихъ христіанъ . . . . .	307	327	567	496	417	424	519
Евреевъ . . . . .	33	44	81	15	89	71	76
Итого . . . . .	340	372	649	512	506	495	595

	У Ч Е Д Ы							В С Е Г О
	Андреевскій	Волоковскій	Клязминскій	Миховскій	Ольшанскій	Пинчовскій	Столпнскій	
з) по сословіямъ:								
Дворянъ . . . . .	—	—	1	1	—	1	2	5
Купцовъ . . . . .	—	—	—	—	35	—	—	35
Мѣщанъ . . . . .	46	53	35	40	134	120	85	513
Крестьянъ, поселенъ и прочихъ . . . . .	294	319	613	471	337	374	508	2916
Итого . . . . .	340	372	649	512	506	495	595	3469
и) по мѣсту жительства до призыва:								
городскихъ обывателей . . . . .	45	97	76	15	12	80	34	359
сельскихъ жителей . . . . .	295	275	573	497	494	415	561	3110
Итого . . . . .	340	372	649	512	506	495	595	3469
к) по родамъ занятій до призыва:								
Земледѣльцевъ . . . . .	199	147	379	206	186	350	339	1806
Фабричныхъ . . . . .	2	5	8	—	73	10	17	115
Ремесленниковъ и цеховыхъ . . . . .	78	99	159	155	84	30	113	718
Торговцевъ . . . . .	27	21	31	8	70	105	40	302
Состоявшихъ на службѣ (государственной, общественной или частной) . . . . .	3	17	6	7	—	—	11	44
Прочихъ . . . . .	31	83	66	136	93	—	75	484
Итого . . . . .	340	372	649	512	506	495	595	3469
л) мѣрою роста:								
1) въ 2 арш. 2 <sup>1</sup> / <sub>2</sub> верш. . . . .	10	10	29	6	15	—	16	86
2) до 2 арш. 3 верш. включительно . . . . .	57	50	102	14	58	27	87	395
3) " 2 " 4 " " " . . . . .	103	102	192	105	135	95	177	909
4) " 2 " 5 " " " . . . . .	108	100	188	151	165	185	182	1079
5) " 2 " 6 " " " . . . . .	42	87	88	149	91	110	94	661
6) " 2 " 7 " " " . . . . .	16	18	40	68	36	50	32	260
7) " 2 " 8 " " " . . . . .	4	5	7	13	5	20	7	61
8) " 2 " 9 " " " . . . . .	—	—	3	5	1	8	—	17
9) " 2 " 10 " " " . . . . .	—	—	—	1	—	—	—	1
Итого . . . . .	340	372	649	512	506	495	595	3469
м) способныхъ только къ нестроевой службѣ:								
христіанъ . . . . .	8	6	10	9	7	7	9	56
евреевъ . . . . .	—	1	3	1	4*)	4	3	16
Итого . . . . .	8	7	13	10	11	11	12	72
§ 11. Изъ числа принятыхъ новобранцевъ (п. 1 и 2 § 8 отч.):								
а) отправлено съ мѣстъ призыва по назначенію въ войска . . . . .	40	49	96	73	93	71	76	498
б) отправлено съ мѣстъ призыва въ учебныя заведенія (ст. 23 Наставленія присутствіямъ) . . . . .	12	—	12	—	12	3	—	39
в) распущено по домамъ на основаніи ст. 177 Уст. . . . .	288	323	540	439	401	421	519	2931
Итого . . . . .	340	372	648	512	506	495	595	3468
§ 12. За время дѣйствія городского, уѣзднаго (окружнаго) по воинской повинности присутствія по призыву оказалось:								
а) случаевъ примѣненія (ст. 55 Уст.) . . . . .	—	—	—	—	2	—	—	2
б) случаевъ мѣны жеребья (ст. 57 Уст.) . . . . .	—	—	—	—	1	2	—	3
в) случаевъ подлежащихъ по винутому жеребья посылкѣ на службу и замѣненныя братьями родными, сводными, единокровными, единоутробными или двоюродными (ст. 58 Уст.) . . . . .	—	—	—	—	1	—	—	1
§ 13. Въ мѣстностяхъ, на кои дѣйствіе закона 10 іюня 1902 г. не распространено за исполненіемъ назначеннаго числа новобранцевъ, при освидѣтельствованіи прочихъ призывавшихся лицъ для опредѣленія годности ихъ къ службѣ въ ополченіи (ст. 176):								
І. Зачислено въ ратни ополченія 1-го разряда христіанъ . . . . .	—	37	103	73	62	103	30	408
			1					1

\*) Изъ нихъ одинъ по циркуляру Министерства Внутреннихъ Дѣлъ отъ 30 іюня 1881 г. № 19.

	М И Н И С Т Е Р С Т В О И Н Т Р Е Н Н Ы Х ДѢЛ							В С Е Г О
	Адресскій	Влоцковскій	Кѣлецкій	Мѣховскій	Ольшунскій	Павловскій	Столинскій	
II. Зачислено въ ратники ополченія 2-го разряда:								
христіанъ . . . . .	151	172	273	246	363	284	295	1784
евреевъ . . . . .	—	—	—	—	18	—	—	18
Итого . . . . .	151	172	273	246	381	284	295	1802
III. Признано совсемъ неспособными къ военной службѣ:								
христіанъ . . . . .	1	5	6	3	14	5	5	39
IV. Неявились къ освидѣтельствуванію:								
христіанъ . . . . .	—	1	3	2	5	3	7	21
<b>II. О дѣйствіяхъ присутствій по воинской повинности въ теченіи отчетнаго года.</b>								
<b>A. Уѣздныя по воинской повинности присутствія.</b>								
§ 15. Причислено въ призывные участки (ст. 138—140 Уст.) . . . . .	2	2	1	3	1	—	—	9
§ 16. Отчислено изъ призывныхъ участковъ (ст. 138—140) . . . . .	—	1	5	1	4	—	1	12
въ томъ числѣ евреевъ (ст. 139) . . . . .	—	—	1	—	1	—	—	2
§ 20. Принято на военную службу вѣдѣ времени назначеннаго для призыва, на основаніи ст. 173 Уст.:								
I. Подлежащихъ переосвидѣтельствуванію (см. п. VII § 7 ст. 173):								
а) Призыва отчетнаго года:								
христіанъ . . . . .	5	—	2	—	1	—	2	10
евреевъ . . . . .	13	1	13	3	—	6	1	37
Итого . . . . .	18	1	15	3	1	6	3	47
II. Находившихся въ лечебныхъ заведеніяхъ на излеченіи:								
а) Призыва отчетнаго года:								
христіанъ . . . . .	10	12	29	6	4	4	17	82
евреевъ . . . . .	3	19	23	4	7	6	18	80
Итого . . . . .	13	31	52	10	11	10	35	162
б) Призыва предшествовавшаго года:								
христіанъ . . . . .	—	2	1	1	—	—	—	4
евреевъ . . . . .	—	4	—	—	—	—	—	4
Итого . . . . .	—	6	1	1	—	—	—	8
III. Неявившихся въ призывъ къ освидѣтельствуванію:								
а) Призыва отчетнаго года:								
христіанъ . . . . .	10	2	33	2	5	1	1	54
евреевъ . . . . .	2	1	—	—	—	—	—	3
Итого . . . . .	12	3	33	2	5	1	1	57
б) Призыва предшествовавшаго года:								
христіанъ . . . . .	1	2	1	1	—	—	—	5
в) Прѣжнихъ призывовъ:								
христіанъ . . . . .	—	1	2	—	—	—	—	3
IV. Состоящихъ подъ сѣдствіемъ и судомъ:								
а) Призыва отчетнаго года:								
евреевъ . . . . .	—	—	—	—	—	—	1	1
б) Призыва предшествовавшаго года:								
христіанъ . . . . .	1	—	—	—	—	—	—	1

	У С О Д Б							В С Е Г О
	Андреевскій	Волоцкскій	Кѣлецкій	Мѣховскій	Олькучскій	Щинковскій	Стонинскій	
§ 21. Возвращено со службы на основаніи ст. 173 Уст.:								
а) Принятыхъ въ призывъ отчетнаго года:								
христіанъ . . . . .	1	—	—	—	4	—	—	5
евреевъ . . . . .	—	—	—	—	1	—	—	1
Итого . . . . .	1	—	—	—	5	—	—	6
б) Принятыхъ въ призывъ прежн. лѣтъ (1903 г.):								
христіанъ . . . . .	—	—	—	—	—	4	—	4
евреевъ . . . . .	—	2	—	—	1	2	—	5
Итого . . . . .	—	2	—	—	1	6	—	9
§ 22. Выдано безсрочныхъ свидѣтельствъ о явѣ къ исполненію воинской повинности нижнимъ чинамъ, уволеннымъ изъ войскъ по неспособности къ службѣ по протестамъ воинскаго начальства (Ц. М. В. Д. 1886 г. № 10) . . . . .	9	10	32	1	27	2	31	112
§ 23. Выдано временныхъ свидѣтельствъ нижнимъ чинамъ, возвращеннымъ изъ войскъ по протесту воинскаго начальства въ виду ст. 47 Уст. воин. пов. (Цирк. М. В. Д. 1887 г. № 34) . . . . .	3	14	22	1	14	3	10	67
§ 24. Принято на службу въѣ времени, назначеннаго для призыва на основаніи ст. 180, 389 и 390 Уст. безъ жеребья:								
христіанъ . . . . .	—	—	2	—	—	—	—	2
§ 25. Перечислено въ запасъ по измѣнившемуся семейному положенію (ст. 56 Уст.):								
христіанъ . . . . .	2	1	1	3	1	1	3	12
евреевъ . . . . .	—	3	—	—	—	1	—	4
Итого . . . . .	2	4	1	3	1	2	3	16
§ 26. Подвергнуто нехристіанъ, получившихъ отсрочку по ст. 47 Уст., ввезаиному освидѣтельствуванію (прим. 2 къ ст. 168):								
евреевъ . . . . .	19	25	52	12	45	10	41	204
§ 27. Определень возрастъ по наружному виду (ст. 131):								
а) во время дѣйствій по призыву (ст. 159):								
христіанъ . . . . .	—	—	—	—	—	—	1	1
евреевъ . . . . .	7	3	4	—	6	—	9	29
Итого . . . . .	7	3	4	—	6	—	9	30
б) ранѣе призыва (цирк. М. В. Д. 1898 г. № 6):								
христіанъ . . . . .	—	—	1	—	—	2	2	5
евреевъ . . . . .	16	10	84	9	44	13	10	186
Итого . . . . .	16	10	85	9	44	15	12	191
§ 28. Освидѣтельствовано членовъ семействъ призываемыхъ (прим. 2 къ ст. 53):								
а) для опредѣленія способности къ труду . . . . .	34	57	52	42	186	23	64	458
въ томъ числѣ признано неспособными къ труду . . . . .	18	21	23	31	123	10	27	253
б) для опредѣленія возраста по наружн. виду . . . . .	12	8	1	—	1	10	2	34
§ 29. Освидѣтельствовано лицъ обизавшихся или пожелавшихъ отбыть воинскую повинность вольноопредѣляющимся, но получившихъ отъ командира избранной ими части отказъ въ приемѣ на службу по неспособности къ таковой . . . . .	2	1	3	—	—	—	—	6
Изъ нихъ признано годными къ службѣ . . . . .	2	—	1	—	—	—	—	1

	У ђ ѳ Д Ы							В С Е Г О
	Андреевскій	Вознесенскій	Кѣлецкій	Мѣховскій	Ольшанскій	Пинчовскій	Столицкій	
§ 31. По освидѣтельствованіи лицъ неявившихся къ такому своевременно (§ 6 отч.):								
1) зачислено въ ополченіе 2-го разряда:								
христіанъ . . . . .	2	—	—	—	1	—	—	3
2) признано вовсе негодными къ службѣ въ ополченіи:								
христіанъ . . . . .	5	1	—	—	—	—	—	6
евреевъ . . . . .	2	—	—	—	—	—	—	2
Итого . . . . .	7	1	—	—	—	—	—	8
3) признано подлежащими отсрочкѣ . . . . .	—	2	—	—	—	—	—	2
§ 32. Наложено на семейства евреевъ, уклонившихся отъ воинской повинности, 300 рублевыхъ штрафовъ (ст. 395) . . . . .	22	10	46	4	12	23	69	186
<b>Б. ГУБЕРНСКАГО ПО ВОИНСКОЙ ПОВИННОСТИ ПРИСУТСТВІЕ.</b>								
§ 33. Переосвидѣтельствовано повобранцевъ въ теченіи отчетнаго года:								
I. Въ порядкѣ падаора (п. 3 ст. 107 и ст. 171):								
1) единогласно признанныхъ уѣздными (окружными, городск.) присутствіями:								
а) негодными къ службѣ . . . . .	61	22	64	20	20	53	65	305
б) годными къ службѣ . . . . .	—	1	3	1	4	2	5	16
2) неединогласно или вопреки мнѣнію врачей признанныхъ:								
а) негодными къ службѣ (цирк. М. В. Д. 1875 г. № 47) . . . . .	4	1	—	2	2	6	12	27
б) годными къ службѣ (цирк. М. В. Д. 1895 г. № 15) . . . . .	14	36	8	—	12	14	46	130
II. По жалобамъ на неправильное освидѣтельствованіе (ст. 231) . . . . .	3	15	15	3	14	5	13	68
Итого . . . . .	82	75	90	26	52	80	141	546
§ 34. Изъ числа переосвидѣтельствованныхъ повобранцевъ признано:								
а) годными къ службѣ: 1) къ строевой . . . . .	18	35	32	5	20	24	54	188
2) нестроевой . . . . .	2	4	2	2	2	5	2	19
б) негодными . . . . .	54	26	49	16	26	47	71	289
в) подлежащими отсрочкѣ по ст. 47 Уст. . . . .	8	10	7	3	4	4	14	50
Итого . . . . .	82	75	90	26	52	80	141	546
§ 36. Поступило жалобъ въ губернское по воинской повинности присутствіе (ст. 228 Уст.) . . . . .	55	76	135	27	88	74	96	551
Изъ нихъ признано уважительными . . . . .	4	4	15	3	7	—	10	43
§ 37. Рассмотрѣно рѣшѣній уѣздныхъ по воинской повинности присутствій въ порядкѣ падаора (шрим. къ ст. 107 Уст.) . . . . .	2	2	3	3	8	7	4	29
Изъ нихъ признано неправильными и отмѣнено . . . . .	—	—	—	—	—	1	—	1
§ 38. Перенесено жалобъ въ Правительствующій Сенатъ (ст. 234 Уст.) . . . . .	—	—	10	—	1	2	—	13



### III. Общественное благоустройство и благочиніе.

#### КАЗЕННЫЯ и ОБЩЕСТВЕННЫЯ ЗДАНІЯ.

Въ Кѣльцахъ имѣлось 13 казенныхъ зданій, 5 въ пользованіи православнаго и католическаго духовенства, институтскихъ 8 и городскихъ 8, всего 34; на ремонтъ этихъ зданій израсходовано: мужской гимназіи 1528 руб. 4 коп., почтовой конторы 1007 руб. 25 коп., городскихъ зданій на средства городской кассы 1371 руб. 99 коп., военного лазарета 955 руб. 60 коп. и ипотечнаго отдѣленія 162 руб.

Въ Андреевскомъ уѣздѣ казенныхъ зданій имѣлось 11. На ремонтъ Мерзвинскаго костела собрано по раскладкѣ и расходовано 590 руб. 94 коп. Въ приходѣ Мокржко пріобрѣтенъ новый органъ въ 1280 руб. и произведены починка колокольни и каменной ограды на сумму 680 руб. по раскладкѣ съ прихожанъ. Въ приходѣ Мниховъ на починку дома для администратора прихода расходовано по раскладкѣ 290 руб. Въ приходѣ Венгленинъ на починку дома для администратора прихода израсходовано по раскладкѣ 297 руб. Въ д. Нагловицахъ строится новый костель. Въ приходѣ Сендзисевъ ремонтъ костела производится.

Влоцковскомъ—казенныхъ зданій 1; общественныхъ зданій имѣлось 103, а именно: 11 гминныхъ управленій, 20 начальныхъ училищъ, 28 костеловъ, 31 приходскій домъ, 8 домовъ призрѣнія, 5 синагогъ. На ремонтъ Рокитновскаго костела израсходовано 2392 руб. и Чарнцаго—1846 руб. 29 коп.

Кѣлецкомъ—казенныхъ, общественныхъ и училищныхъ зданій было столько же, сколько и въ минувшемъ году: въ г. Хенцинахъ имѣется 2 казенныхъ и 4 городскихъ зданій. На ремонтъ скотобойни въ г. Хенцинахъ израсходовано 1525 руб. 71 коп. На ремонтъ крыши на костелѣ въ приходѣ Оцѣсенки израсходовано 309 руб.; на ремонтъ Лопушновскаго гминнаго управленія 35 руб. и сельскаго училища 40 руб.; на постройку новаго ареста въ дер. Невахлевѣ 1770 руб. и на покрытіе крыши костела въ д. Больминъ израсходовано 248 р.

Мѣховскомъ—въ г. Мѣховѣ имѣлось 3 казенныхъ и 3 городскихъ зданія, казенныхъ зданій въ посадахъ и въ селеніяхъ—15. Въ отчетномъ году ремонта этихъ зданій не производилось. Въ костелахъ и приходскихъ строеніяхъ производились слѣдующія работы: въ приходѣ Прановице приступлено къ постройкѣ дома настоятеля на—сумму 7485 руб. 92 коп.; на ремонтъ и расширеніе дома викарія прихода Люборжица израсходовано 300 руб.

Олькушскомъ—казенныхъ, общественныхъ и училищныхъ зданій имѣлось 194, въ томъ числѣ: казенныхъ и городскихъ 53, общественныхъ 141, изъ нихъ въ Олькушѣ 14, а въ посадахъ и деревняхъ 180; изъ числа казенныхъ и общественныхъ зданій р.-кат. костеловъ и монастырей 46 и еврейскихъ синагогъ 11.

Пинчовскомъ—имѣлось: 6. порбертанскій монастырь, въ которомъ помѣщается штабъ, разныя заведенія и казармы 41 драг. Ямбургскаго полка; ремонтъ этого зданія въ отчетномъ году не производился.

Стопницкомъ—казенныхъ зданій имѣлось 25 въ уѣздѣ и 2 городскихъ въ г. Хмѣльникѣ; ремонтъ этихъ зданій не производился.

#### Приходскіе храмы и молитвенные дома всѣхъ исповѣданій въ 1904 г.

Православнаго: въ Кѣльцахъ соборъ и церковь 6 стрѣлковаго полка, въ исправительномъ арестантскомъ отдѣленіи на горѣ св. Креста Кѣлецкаго у., въ пос. Бускѣ и г. г. Мѣховѣ и Пинчовѣ (41 драг. Ямбургскаго полка), всего 6.

Римско-католическаго: костеловъ приходскихъ 222, филиальныхъ и помонастерскихъ 18, каплицъ 137, штатныхъ монастырей женскихъ 2.

Евангелическо-аугсбургскаго 1 кирха въ г. Къльцахъ.

Евангелическо-реформатскаго 1 кирха въ с. Сольцѣ, Стопницкаго уѣзда.

Иудейскаго—въ губерніи имѣется 32 божничные округа съ 29 божницами, 60 молитвенными домами, 32 раввина, 8 чел. др: духовныхъ лицъ и 95 божничныхъ едугъ, еврейскихъ училищъ (хедеровъ) имѣется 241 съ 127 законоучителями и 5036 учащихся. Божничные округа владѣютъ слѣдующими суммами: штатною въ 31442 р. 17 к. и по раскладкѣ—23715 р. 47 к.; на содержаніе чиновъ губернскаго правленія и уѣздныхъ управленій 205 руб., оставленными въ распоряженіе губернскаго правленія 119 р. 38 к.; остатокъ божничныхъ суммъ въ божничныхъ кассахъ составляетъ 101 р. 93 к.

На постройку и исправленіе костеловъ, молитвенныхъ домовъ и приходскихъ зданій израсходовано:

Андреевскомъ уѣздѣ . . . . .	5453 р. 46 к.
Влоцковскомъ „ . . . . .	3211 р. 56 к.
Кълецкомъ „ . . . . .	2633 р. 97 к.
Мѣховскомъ „ . . . . .	6532 р. 33 к.
Олькушскомъ „ . . . . .	1194 р. 80 к.
Пинчовскомъ „ . . . . .	— р. — к.
Стопницкомъ „ . . . . .	899 р. 91 к.
Итого . . . . .	19926 р. 3 к.

На пополненіе этихъ расходовъ обращено процентовъ отъ приходскихъ капиталовъ, хранящихся въ Радомскомъ Отдѣленіи Государственнаго Банка—143 руб. 15 коп., на основаніи приговоровъ приходскихъ сходовъ, собрано съ прихожанъ по раскладкѣ 18845 руб. 7 коп., поступило отъ прихожанъ по добровольнымъ пожертвованіямъ 937 руб. 81 коп.

**Библіотени.** Въ Къльцахъ 3 частныя при книжныхъ магазинахъ, казенныя при мужской и женской гимназіяхъ, при правленіи общественнаго собранія, 1 русская публичная бібліотека при Губернскомъ Правленіи и бесплатная народная русско-польская при соединенныхъ двухъ чайныхъ, всего 8. Всѣ онѣ располагаютъ разными литературными сочиненіями на русскомъ, польскомъ, французскомъ, нѣмецкомъ и латинскомъ языкахъ въ количествѣ 34 тыс. томовъ.

Въ Андреевскомъ уѣздѣ—бесплатная народная р.-п. въ пос. Малогощѣ (254 т.), дер. Нагловице (300 т.) и дер. Сендзишевѣ (288 т.)—всѣ три находятся при гминныхъ управленіяхъ; бібліотека при Андреевской учительской семинаріи (для учащихся и учащихся семинаріи) заключаетъ 680 т.; всего бібліотекъ въ уѣздѣ 4.

Влоцковскомъ—бесплатныя нар. р.-п. при гминныхъ управленіяхъ—Куржелевскомъ, Щекоинскомъ, Сецеминомъ, Хржонстовскомъ, Лелевскомъ, Олешновскомъ и Слудскомъ и чайныхъ поп. о народ. трезв. въ пос. Влоцова и Щекоцины: каждая бібліотека имѣетъ около 300 т.

Кълецкомъ—7 бесплатныхъ нар. р.-п. располагающихъ 2400 т.

Мѣховскомъ—8 бесплатныхъ народныхъ р.-п., изъ коихъ 1—въ дер. Ржежусня и 1 дер. Палечница при гминныхъ управленіяхъ (449 т.);—при начальныхъ училищахъ въ д. д. Козловъ, Нѣшковъ, Конюша, Чапле-вельке и Слабосевъ (900 т.) и 1—почетител. о народной трезв. (570 т.) въ г. Мѣховѣ.

Олькушскомъ—3 бесплатныхъ нар. р.-п., изъ коихъ 2—на средства Варшавскаго Генералъ-Губернатора и 1—при писчебумажной фабрикѣ въ деревнѣ Вербкѣ, на средства владѣльца этой фабрики.

Пинчовскомъ—при Пинчовской мужской прогимназиі для учащихся и учащихся въ пей, при 41 драг. Ямбургскомъ п. для чиновъ этого полка, и 7 бесплатныхъ нар. р.-п. въ г. Пинчовѣ, Дзялошицахъ, п. п. Вислицѣ, Кошицахъ, Опатовицѣ, Скальбмержѣ и д. Казьмержѣ.

Стопницкомъ—въ п. Бускѣ на время лѣтняго сезона при минеральныхъ водахъ, располагаетъ 180 т., п. Стопницѣ Началии Квятковской—300 т., въ дер. Сольцѣ на время лѣтняго сезона при минеральныхъ водахъ, бесплатныя нар. р.-п. при гминныхъ управленияхъ: Зборовскомъ, Малешовскомъ и Тучемпскомъ (по 250 т. каждая) и такія же бібліотеки попечительства о народной трезвости при чайныхъ: Буской, Стопницкой, Корчинской, Хмѣльнической и Гнойновской. Кроме того, двѣ народныхъ бібліотеки открытыхъ при Гротникскомъ и Пацановскомъ гминныхъ управленияхъ на средства, ассигнованныя гминнымъ сходомъ.

**Театръ** въ губерніи имѣется одинъ (въ Кѣльцахъ).

**Общественныя собранія и клубы.** *Кѣльцы.* Общественное собраніе (уставъ утв. г. товарищемъ министра внутр. дѣлъ 9 марта 1890 г.) и Клубъ общества велосипедистовъ любителей (уставъ утвержд. товар. министра внутр. дѣлъ 3 сентября 1895 г. *г. Пинчова.* Офицерское собраніе 41 драг. Ямбургскаго полка.

**Фотографическія заведенія.** Въ Кѣльцахъ 2 (Рахалеваго и Сапецаго), гор. Олькушѣ и 2 въ мѣстности „Ойцовѣ“, открывающіяся лишь въ теченіе лѣтняго сезона.

**Частныя страховыя агентства.** Въ Кѣльцахъ 10, Андреевѣ 5—„Сѣверное“, „Петербургское“, „Якорь“, „Россія“ и „Снопъ“, въ Мѣховскомъ уѣздѣ—2 „Варшавскаго“, 1 „Якорь“ и 1 „Россія“; г. Олькушѣ—„Варшавское“, „Россія“ и „Первое Русское Общество“; въ д. Коміюлки—„Сѣверное“ и въ д. Щедрковице—„Якорь“; въ Пинчовскомъ уѣздѣ 7—въ г. Пинчовѣ „Сѣверное“ и „Варшавское“, въ дер. Казьмержѣ—„Сѣверное“, „Варшавское“, „Московское“ и „Якорь“, въ г. Дзялошицахъ—„Россія“; въ Стопницкомъ уѣздѣ 8.

**Бани.** Въ Кѣльцахъ 4 при тюрьмѣ, частная—(Штунке), 6 стрѣльцоваго полка и еврейская; п. Андреевѣ 2—изъ коихъ 1 христіанская и 1 при учительской семинаріи и 4 еврейскія („мильг“) въ Андреевѣ, Водзиславѣ, Мало-гощѣ и Собковѣ—Андреевскаго уѣзда. Влощовѣ, Щекоцинахъ 2 и Лелевѣ—Влощовскаго уѣзда; 4 въ Кѣлецкомъ уѣздѣ; 3 въ Олькушскомъ уѣздѣ; въ гор. Пинчовѣ 3—41 драг. Ямбургскаго полка, еврейская и при мужской прогимназиі и 4 въ уѣздѣ: въ Дзялошицахъ, Скальбмержѣ, Вислицѣ и Кошицахъ; въ Стопницкомъ уѣздѣ 7.

**Строительное дѣло** представлялось въ 1904 г. въ слѣдующемъ видѣ. Разрѣшено постройкою разнаго рода зданій:

	С Т Р О Е Н І Я				Въ томъ числѣ	
	казенныя	обществен.	частныя	промышлен.	каменные	деревян.
г. Кѣльцы . . . . .	—	—	37	1	26	12
Уѣзды	Кѣлецкій . . . . .	—	—	2	1	1
	Андреевскій . . . . .	—	—	2	2	2
	Влощовскій . . . . .	—	—	—	—	—
	Мѣховскій . . . . .	—	—	6	1	6
	Олькушскій . . . . .	—	—	2	—	2
	Пинчовскій . . . . .	—	—	3	1	4
Стопницкій . . . . .	—	—	9	4	12	
Итого . . . . .	—	—	57	11	53	15

Кромѣ показанныхъ строеній въ 1904 году послѣдовало 24 разрѣшенія на внутреннія и наружныя передѣлки и починки частныхъ строеній, починки крышъ, дальнѣйшія производствя работъ по постройкѣ строеній въ построенномъ видѣ и друг., а также 3 отказа въ ходатайствѣ просителей.

## ДОРОГИ, МОСТЫ и ПЕРЕВОЗЫ.

Въ предѣлахъ губерніи проходитъ Привислинская казенная желѣзная дорога, по одному направленію: отъ станціи Скаржиско до Стржемещице на разстояніи 176 верстъ.

Шоссированныя губернскія перворазрядныя дороги	
пролегаютъ на протяженіи . . . . .	383 вер. 201 саж.
Грунтовая на . . . . .	33 вер. 290 саж.
Всего на . . . . .	416 вер. 491 саж.

Мостовъ на губернскихъ дорогахъ I разряда состояло 623.

	Тарифныхъ	На дорогахъ	
		шоссейныхъ	грунтовыхъ
въ томъ числѣ:	II класса . . . . .	1	—
	III " . . . . .	3	3
	IV " . . . . .	5	2
	нетарифныхъ . . . . .	547	62
		<u>556</u>	<u>67</u>
		623	

Казенныхъ перевозовъ въ губерніи нѣтъ.

## ПОЧТЫ, ТЕЛЕГРАФЫ и ТЕЛЕФОНЫ.

I. Свѣдѣнія о личномъ составѣ и о расходахъ.									
По управленію округа		По мѣстнымъ учрежденіямъ		Расходъ въ рубляхъ					
Ч И С Л О				Содержаніе личнаго состава	Хозяйственные		Содержаніе батарей и аппаратовъ	Прогонъ за вѣзку почтъ и эстафетъ	ВСЕГО
Чиновниковъ	Нижнихъ служителей	Чиновниковъ	Нижнихъ служителей		Помѣщеніе съ отопленіемъ и освѣщеніемъ	Канцелярскіе и другіе			
—	—	100	58	47992	12005	3031	282	19770	} 86511
				Пособія по недовыручкѣ дохода на конныхъ станціяхъ . . . . .			3273		

II. Свѣдѣнія о числѣ мѣстныхъ учреждений.									
Почтово-телеграфныхъ			Почтовыхъ			Телеграфныхъ			
РАЗРЯДЫ		Число	РАЗРЯДЫ		Число	РАЗРЯДЫ		Число	
Конторы	1-го класса . . . . .	—	Конторы	1-го класса . . . . .	—	Конторы	1-го класса . . . . .	—	
	2-го " . . . . .	—		2-го " . . . . .	—		2-го " . . . . .	—	
	3-го " . . . . .	1		3-го " . . . . .	—		3-го " . . . . .	—	
	4-го " . . . . .	—		4-го " . . . . .	—		4-го " . . . . .	—	
	5-го " . . . . .	2		5-го " . . . . .	—		5-го " . . . . .	—	
	6-го " . . . . .	3		6-го " . . . . .	—		6-го " . . . . .	—	
Итого . . . . .		6	Итого . . . . .		—	Итого . . . . .		—	
Отдѣленія	( постоянныхъ . . . . .	13	Отдѣленія	( постоянныхъ . . . . .	17	Отдѣленія	( постоянныхъ . . . . .	—	
	( временныхъ . . . . .	—		( временныхъ . . . . .	—		( временныхъ . . . . .	—	
	Всего . . . . .	19		Всего . . . . .	17		Всего . . . . .	—	
						Телефонныхъ отдѣленій (при таможняхъ) . . . . .		1	

Кромѣ мѣстныхъ учреждений, почтовыя операціи по приему и выдачѣ простой корреспонденціи и продажѣ почтовыхъ знаковъ производятся также:

въ гминныхъ управленіяхъ . . . . .	2
въ другихъ установленіяхъ . . . . .	5



**VI. Свѣдѣнія о почтовыхъ станціяхъ**

№ по порядку	Наименованіе станцій	Число			Выпущено въ гонь лошадей		№ по порядку	Наименованіе станцій	Число			Выпущено въ гонь лошадей	
		Лошадей	Почтарей	Экшажей	Подъ почты	Подъ проезжающихъ			Лошадей	Почтарей	Экшажей	Подъ почты	Подъ проезжающихъ
1	Андреевская . . .	7	3	12	2738	20	9	Михаловицкая . . .	4	3	8	1113	90
2	Буская . . .	8	4	14	1674	—	10	Мѣховская . . .	10	3	9	2924	120
3	Вольбромская . . .	6	2	8	2000	8	11	Пинчовская . . .	4	2	8	469	60
4	Влощовская . . .	4	2	8	402	4	12	Прошовицкая . . .	5	2	8	1021	8
5	Казимержъ-Велькая . . .	3	1	2	432	8	13	Стопницкая . . .	4	2	8	641	14
6	Кошицкая . . .	4	2	8	600	—	14	Сухедевская . . .	2	2	4	1677	—
7	Кълецкая . . .	10	5	17	3305	4	15	Хмѣльническая . . .	5	3	10	1157	—
8	Малогощевая . . .	4	3	8	581	2	16	Щекоцинская . . .	6	2	8	926	2

**VII. Свѣдѣнія о телеграфныхъ линіяхъ и телефонахъ**

Телеграфныя линіи		Т е л е ф о н ы			
Протяженіе линій	Протяженіе проводовъ	Протяженіе линій	Протяженіе проводовъ	Число абонентовъ	
				Частныхъ	Правительственныхъ
638 вер.	951½ в.	—	—	—	—

**VIII. Свѣдѣнія о путяхъ слѣдованія почтъ.**

Категоріи	Протяженіе, въ верстахъ	Количество пройденныхъ по нимъ верстъ
Железнодорожныя . . .	182	132496
Почтовые тракты . . .	266	168412
Проселочныя дороги . . .	261¾	136768
Итого . . .	709¾	437676

**Казенныя зданія.** Исполненныхъ и предложенныхъ работъ по устройству новыхъ и перестройкѣ существующихъ казенныхъ зданій не было.

**Телеграфы и телефоны.** Новыхъ построекъ телеграфовъ и телефоновъ не было. Увеличено время телеграфнаго дѣйствія въ почтово-телеграфныхъ учрежденіяхъ: Андреевъ, Влощова, Кѣльцы, Мѣховъ, Новобржежскъ, Окса, Олькушъ, Пинчовъ и Стопница.

**Почты.** Ураздненъ ходъ почтъ отъ гор. Олькуша чрезъ Ойцовъ до пос. Скала и вмѣсто того установленъ ежедневный ходъ почтъ отъ пос. Вольброма чрезъ Скалу, до Ойцова на лошадяхъ Вольбромской почтовой станціи, съ добавленіемъ на послѣдней двухъ лошадей.

Между Андреевомъ и Водзиславомъ учащенъ ходъ почтъ съ 6-ти въ недѣлю на ежедневный.

Важныхъ жалобъ на дѣйствія мѣсть и лицъ, завѣдывающихъ почтовою гоньбою—не было.

По поводу усилившейся дѣятельности добавлено къ штатамъ учреждений 16 чиновниковъ.

**Кассы.** Открыты Государственныя почтово-телеграфныя сберегательныя кассы: въ дер. Окса, Андреевскаго уѣзда, при тамошнемъ почтово-телеграфномъ отдѣленіи и въ пос. Делевъ, Влощовскаго уѣзда при почтовомъ отдѣленіи.

## НАРОДНАЯ ПРАВСТВЕННОСТЬ.

Всѣхъ преступленій въ 1904 г. было совершено . . . . .	28798
По этимъ преступленіямъ осуждено . . . . .	21309
въ томъ числѣ: {	
мужчинъ . . . . .	17613
женщинъ . . . . .	3696
	21309

Указанное общее число преступленій и осужденныхъ распределяется по округамъ Кѣлецкаго окружнаго суда и судебно-мировыхъ—слѣдующимъ образомъ:

По округу Кѣлецкаго окружнаго суда: {	преступленій . . . . .	662
	осужденныхъ . . . . .	845
Изъ нихъ: {		
мужчинъ . . . . .		708
женщинъ . . . . .		137
		845
По 1-му судебно-мировому округу: {		
	преступленій . . . . .	13654
	осужденныхъ . . . . .	10172
Изъ нихъ: {		
мужчинъ . . . . .		8697
женщинъ . . . . .		1475
		10172
По II-му судебно-мировому округу: {		
	преступленій . . . . .	14482
	осужденныхъ . . . . .	10292
Изъ нихъ: {		
мужчинъ . . . . .		8208
женщинъ . . . . .		2084
		10292

Сравнивая цифры преступленій и осужденныхъ въ отчетномъ году съ такими данными за 1903 г., находимъ, что въ 1904 г. число преступленій уменьшилось на 2579, а осужденныхъ уменьшилось на 2126. При сопоставленіи числа осужденныхъ, преступленій и проступковъ совершенныхъ съ 1891 по 1904 г., оказывается, что только въ 1893 г. и отчетномъ 1904 г. было замѣтное уменьшеніе числа преступленій и осужденныхъ и до сего времени число преступленій и осужденныхъ не только не уменьшается, но даже прогрессивно увеличивалось.

### Число преступленій:

1891 г.	1892 г.	1893 г.	1894 г.	1895 г.	1896 г.	1897 г.
23,901	23,698	21,054	20,560	20,631	23,542	25,676

### Число осужденныхъ:

18,446	17,412	16,385	17,140	16,388	18,307	19,900
--------	--------	--------	--------	--------	--------	--------

### Число преступленій:

1898 г.	1899 г.	1900 г.	1901 г.	1902 г.	1903 г.	1904 г.
25,208	25,202	30,042	32,223	30,697	31,377	28,798

### Число осужденныхъ.

19,200	20,857	22,129	24,189	23,478	23,435	21,309
--------	--------	--------	--------	--------	--------	--------



I. Число и родъ преступленій въ губерніи по дѣламъ,  
производившимся въ общихъ судебныхъ установленіяхъ  
въ 1904 году.





## З Е М С К А Я С Т Р А Ж А .

Изъ 290 земскихъ стражниковъ, опредѣленныхъ по штату, къ 1 января 1904 г. въ губерніи состояло на службѣ 266.

Въ теченіи отчетнаго года:	{	Прибыло . . . . .	57
	{	Убыло по разнымъ причинамъ . . . . .	54
Затѣмъ къ 1 января 1905 г. состоялось 269, изъ нихъ . . . . .	{	Православныхъ . . . . .	223
	{	Лютеранъ . . . . .	12
	{	Католиковъ . . . . .	34
			<hr/> 269

Дѣятельность земской стражи въ отношеніи преступленій проступковъ и преступленій въ отчетномъ году выразилась въ обнаруженіи 28342 разнаго рода преступленій, изъ коихъ 24960 обнаружено непосредственно чинами земской стражи, 2315 по коимъ стража производила розыски и виновныхъ обнаружила и 1067 по коимъ виновныхъ не обнаружено.

Задержано бѣглыхъ арестантовъ военныхъ дезертировъ, бродягъ русскихъ и иностранныхъ, за неимѣніемъ паспортовъ и письменныхъ видовъ или имѣющимъ подложные . . . . . 177

Лицъ, обвиняемыхъ въ преступленіяхъ и проступкахъ, подвергнутыхъ задержанію на основ. 258 ст. уст. угол. суд. и др. зак. . . . . 627

Лицъ, обвиняемыхъ въ преступленіяхъ и проступкахъ, о которыхъ сообщено подлежащимъ судеб. или админ. властямъ . . . . . 33027

Случаевъ поджога было 55, конокрадства 76, пожаровъ 569, содержанія безъ дозволенія оружія 353, подкупа стражниковъ 44.

## АРЕСТЫ и МѢСТА ЗАКЛЮЧЕНІЯ.

Въ губерніи существуютъ двѣ тюрьмы: въ городахъ Кѣльцы и Хенцины и Кѣлецкое исправительное арестантское отдѣленіе около пос. Слупя-Нова, Кѣлецкаго уѣзда.

Кромѣ означенныхъ мѣстъ заключенія имѣется въ губерніи 8 подслѣдственныхъ арестовъ для помѣщенія арестованныхъ судебными слѣдователями и 134 городскіихъ и гминныхъ полицейскіихъ арестовъ, въ коихъ содержатся лица, приговоренныя къ аресту общими и мировыми судебными установленіями.

Тюрьмы и исправительное отдѣленіе помѣщаются въ казенныхъ, подлежаще приспособленныхъ зданіяхъ и состоятъ въ вѣдѣніи особыхъ начальниковъ.

Изъ числа подслѣдственныхъ арестовъ одинъ находится въ казенномъ зданіи, а 7 въ частныхъ домахъ, нанятыхъ по контрактамъ на счетъ казны и заключающихъ отъ 4 до 6 комнатъ въ которыхъ помѣщаются и досмотрщики арестовъ.

Городскіе, полицейскіе и гминные аресты, изъ которыхъ 11 находится въ наемныхъ помѣщеніяхъ, состоятъ преимущественно изъ двухъ комнатъ, одной для мужчинъ, другой для женщинъ, нѣкоторые же имѣютъ и по три комнаты. Аресты эти состоятъ въ гор. Кѣльцахъ въ вѣдѣніи президента, въ прочихъ же мѣстахъ — бургомистровъ и войтовъ гминъ.

Подслѣдственные аресты находятся вообще въ удовлетворительномъ состояніи, гминные и городскіе, за малыми исключеніями, тоже соотвѣтствуютъ своему назначенію.

Въ отчетномъ году движеніе заключенныхъ въ тюрьмахъ и исправительномъ отдѣленіи было слѣдующее:

	Къ 1 января 1904 г. состояло		Въ теченіе 1904 года				Къ 1 января 1905 г. осталось	
	Прибыло	Убыло	Прибыло		Убыло		Прибыло	Убыло
			мужчинъ	и женщинъ	и	и		
Кѣлецкая тюрьма . . . . .	295	34	1109	68	1045	76	269	26
Хенцинская „ . . . . .	94	18	279	71	318	73	55	16
Кѣлецкое исправит. отдѣл. . . . .	359	—	185	—	493	—	51	—
Итого . . . . .	658	52	1573	139	1856	149	375	42

Въ подследственныхъ, полицейскихъ, гминныхъ и пересыльныхъ арестахъ состояло:

	Въ подследственныхъ арестахъ				Въ полицейскихъ арестахъ				Въ гминныхъ арестахъ				Въ пересыльныхъ арестахъ			
	въ 1904 г.		въ 1904 г.		въ 1904 г.		въ 1904 г.		въ 1904 г.		въ 1904 г.		въ 1904 г.		въ 1904 г.	
	Къ 1 января 1904 года состояло	Прибыло	Убыло	Къ 1 января 1904 года осталось	Къ 1 января 1904 года состояло	Прибыло	Убыло	Къ 1 января 1905 года осталось	Къ 1 января 1904 года состояло	Прибыло	Убыло	Къ 1 января 1905 года осталось	Къ 1 января 1904 года состояло	Прибыло	Убыло	Къ 1 января 1905 года осталось
гор. Кѣльцы . . . . .	6	266	272	—	1	40	41	—	—	—	—	—	—	—	—	—
Кѣлецкій уѣздъ . . . . .	—	—	—	—	3	156	159	—	15	1576	1591	—	—	2156	2151	5
Андреевскій „ . . . . .	—	49	45	4	—	—	—	—	14	1561	1541	34	6	1301	1307	—
Влоцковскій „ . . . . .	—	35	30	5	—	—	—	—	8	1257	1250	15	—	259	259	—
Мѣховскій „ . . . . .	5	114	113	6	—	325	325	—	24	2240	2256	8	3	1104	1104	3
Ольшескій „ . . . . .	5	79	72	12	2	76	78	—	27	1316	1323	20	—	571	569	2
Пичоковскій „ . . . . .	4	23	27	—	11	627	631	7	18	1565	1572	11	—	422	422	—
Стопницкій „ . . . . .	—	68	68	—	—	170	170	—	11	1470	1465	16	—	636	636	—
Итого . . . . .	20	634	627	27	17	1394	1404	7	117	10985	10998	104	9	6449	6448	10

Во всѣхъ мѣстахъ заключенія содержалось въ отчетномъ году 22047 лицъ, изъ коихъ въ теченіе года убыло 21482 арестанта и къ 1 января 1905 года осталось 565 лицъ.

Больныхъ въ Кѣлецкой и Хенцинской тюрьмахъ и въ Кѣлецкомъ исправительномъ отдѣленіи въ отчетномъ году было 685 арестантовъ, изъ коихъ умерло 36. Заключенные въ большинствѣ случаевъ страдали болѣзнями дыхательныхъ органовъ, катарромъ желудка и кишекъ, а также глазами болѣзнями.

Арестантами Кѣлецкаго исправительнаго отдѣленія въ теченіе 8, 9 и 10-го апрѣля 1904 г. были произведены безпорядки, выразившіеся въ нарушеніи тишины и благочинія, въ отказѣ отъ работъ и отъ принятія пищи. Затѣмъ, 28 мая арестанты, занимающіе помѣщенія въ 25 камерахъ 2-го этажа повторили безпорядки, причѣмъ выбили всѣ двери въ означенныхъ камерахъ, разобрали печи и разбили всѣ окна, въ числѣ послѣднихъ 20 оконъ выбито съ желѣзными рѣшетками и косяками.

Въ 1904 г. случаевъ побѣга арестантовъ изъ Кѣлецкой и Хенцинской тюремъ, а равно Кѣлецкаго исправительнаго отдѣленія не было, изъ арестныхъ же помѣщеній въ губерніи были побѣги, а именно:

изъ полицейскихъ арестовъ . . . . .	1
изъ гминныхъ . . . . .	16
съ пути слѣдованія . . . . .	6
Всего . . . . .	23

Въ 1904 году лицъ, подлежащихъ высылкѣ въ Сибирь по судебнымъ приговорамъ не было. Сельно-каторжныхъ было 10, изъ коихъ отправлено по назначенію 3, умеръ 1 и осталось на 1 января 1905 г. невзысланныхъ 6.

Въ мѣстахъ заключенія имѣются слѣдующія ремесленныя заведенія: въ Кѣлецкой тюрьмѣ прядильня шерсти, существующая съ 1841 г., столярная и сле-

сарная мастерскія, устроенныя въ 1890 г. и переплетная, устроенная въ 1901 г. Въ Хенцинской тюрьмѣ прядильня шерсти и ткацкая фабрика сукна, съ вспомо-  
гательными при нихъ мастерскими, столярною и слесарною, устроенныя въ  
1889 году и въ Кѣлецкомъ исправительномъ отдѣленіи прядильня и ткац-  
кая фабрика холщевыхъ издѣлій, съ такими же вспомогательными мастерскими,  
какъ и въ Хенцинской тюрьмѣ.

Въ отчетномъ году арестантами Кѣлецкой тюрьмы изъ 339 пудовъ шерсти,  
приготовлено 13560 мотковъ пряжи, которая отправлена на фабрику при Хен-  
цинской тюрьмѣ, для приготовления сукна. Арестантами Хенцинской тюрьмы  
переработано 97 пуд. 14 фунт. шерсти и выдѣлано 4203 арш. сѣраго сукна и  
951 арш. одѣяль. Арестантами Кѣлецкаго исправительнаго отдѣленія на ткац-  
кой фабрикѣ выдѣлано издѣлій: льняного холста 214 арш., пачеснаго 7960 арш.,  
пакляного 2076 арш., утиральниковъ 641 арш. и обыкновеннаго тика 2516 арш.,  
а всего 13407 арш.

Вышеупомянутые суконные и холщевые матеріалы служатъ для заготовле-  
нія одежды и постельныхъ принадлежностей для мѣстъ заключенія Кѣлецкой  
и другихъ губерній

Арестантами вышеупомянутыхъ трехъ мѣстъ заключенія въ 1904 г. зара-  
ботаны слѣдующія суммы:

	Количество сутокъ проведенныхъ арестантами на работѣ	За работы произведенныя арестантами поступило всего	Въ томъ числѣ		Отъ работъ наружныхъ и внутреннихъ							Изъ суммы отчислен. въ пользу мѣстъ закл.				
			Отъ работъ въ тюремной оградѣ	Отъ работъ въ мастерскихъ и камерахъ	Истрасходовано на покупку матеріаловъ и принадлежн.	Выдано арестантамъ на основ. 361 ст. уст. о солд. подѣ стражей	Выдано арестантамъ на основ. 359 ст. уст. о солд. подѣ стражей	Внесено въ доходъ казны	Перечислено въ доходъ мѣстъ заключеній	Выдано арестантамъ за про- изводство хозяйственныхъ работъ	Истрасходовано на ремонтъ инструментовъ и др. расходовъ по производству работъ	Остается свободной на- личности				
													Р	У	Б	Л
Кѣлецкое исправи- тельное отдѣленіе	23480	1216 19 <sup>1</sup> / <sub>2</sub>	120 30	1095 89 <sup>1</sup> / <sub>2</sub>	—	—	—	364 71	425 74	425 74 <sup>1</sup> / <sub>2</sub>	41 46 <sup>1</sup> / <sub>2</sub>	39 39	344 89			
Тюрьмы:																
Кѣлецкая . . .	10211	255 34	19 —	236 34	—	—	34 73	65 68	65 47 <sup>1</sup> / <sub>2</sub>	89 45 <sup>1</sup> / <sub>2</sub>	21 27	—	—	68 18 <sup>1</sup> / <sub>2</sub>		
Хенцинская . . .	10946	135 15	— —	135 15	—	—	—	47 78	43 69	43 68	6 28	—	—	37 40		
Итого	53637	1606 69 <sup>1</sup> / <sub>2</sub>	139 30	1467 38 <sup>1</sup> / <sub>2</sub>	—	—	34 73	478 17	534 90 <sup>1</sup> / <sub>2</sub>	558 88	69 1 <sup>1</sup> / <sub>2</sub>	39 39	450 47 <sup>1</sup> / <sub>2</sub>			


Въ Кѣлецкой и Хенцинской тюрьмахъ устроены католическія часовни, а въ исправительномъ отдѣленіи православная домовая церковь и католическая часовня, въ которыхъ въ праздничные дни совершается богослуженіе и пре-  
подаются арестантамъ правила христіанской вѣры.

Въ Кѣлецкой тюрьмѣ, для обученія малолѣтнихъ арестантовъ устроена школа, въ которой въ теченіе 1904 г. обучалось 10 малолѣтнихъ преступниковъ.

На содержаніе мѣстъ заключенія Кѣлецкой губерніи въ 1904 г. изъ смѣты по тюремной части израсходовано:

§ 2 ст. 1 <sup>а</sup>	содержаніе чиновъ тюремной администраціи . . . . .	6803 р. 58 к.
„ 1 <sup>б</sup>	хозяйственные расходы администраціи . . . . .	4267 р. 25 к.
„ 2 <sup>а</sup>	содержаніе надзирателей . . . . .	19881 р. 36 к.
„ 2 <sup>б</sup>	хозяйственные расходы надзирателей . . . . .	278 р. 15 к.
§ 4 ст. 1	наемъ помѣщеній . . . . .	2415 р. — к.
„ 2	обыкновенный ремонтъ тюремъ . . . . .	1607 р. 82 к.
„ 3	отопленіе и освѣщеніе . . . . .	11136 р. 87 к.
„ 4	содерж. помѣщеній въ чистотѣ и уплата повин.	1602 р. 60 к.

§ 5 ст. 1	продовольствіе . . . . .	25035 р. 87 к.
„ 2	одежда и обувь . . . . .	8743 р. 16 к.
„ 3	леченіе больныхъ и погребеніе умершихъ арестан. . . . .	5166 р. 60 к.
„ 5	мелочные расходы . . . . .	2542 р. 56 к.
§ 10 ст. 2	добавочное содержаніе надзирателей за выслугу пятилѣтій . . . . .	8217 р. 5 к.
	<b>Всего . . . . .</b>	<b>97697 р. 87 к.</b>



## ПОЖАРЫ и ПОЖАРНОЕ ДѢЛО.


Всѣхъ пожаровъ въ губерніи въ 1904 г. было 733—больше чѣмъ въ 1903 году на 197. Пожарами этими уничтожено 3789 жилыхъ домовъ и другихъ построекъ (больше 1903 года на 2265), причинено дѣйствительныхъ убытковъ на 872185 руб. 56 коп.

Больше всего пострадалъ отъ пожаровъ Влоцковскій уѣздъ, а меньше всего Кѣлецкій. Причины пожаровъ были слѣдующія: отъ неизвѣстныхъ причинъ 391, поджоговъ 162, неосторожности 59, дурнаго устройства трубъ и печей 90, отъ удара молніи 27 и отъ шалости дѣтей 4.

Вольныя пожарныя команды по нормальному типу пожарныхъ обществъ въ Привислинскомъ краѣ существуютъ въ городахъ: Кѣльцы, Мѣховъ, Олькушъ, Пинчовъ, Хенцины и Хмѣльникъ и посадахъ: Андреевъ, Бускъ, Бодзентинъ, Влоцкова, Водзиславъ, Вольбромъ, Сломники, Шекоцины, Стопница, Цилица и Жарновець. Пожарныя команды въ этихъ мѣстахъ содержатся отчасти на средства городскихъ или посадскихъ кассъ, а отчасти изъ членскихъ взносов, добровольныхъ пожертвованій, пособій отъ взаимнаго губернскаго страхованія, а также съ доходовъ отъ спектаклей и концертовъ, устраиваемыхъ въ ихъ пользу любителями. Въ остальныхъ городахъ и посадахъ, хотя пожарныхъ командъ не имѣется, но владѣльцы недвижимостей, по особымъ росписаніямъ мѣстной власти, обязаны являться на пожаръ со всеми пожарными инструментами.

Вообще мѣстное населеніе за исключеніемъ еврейскаго элемента, относится весьма сочувственно къ организованнымъ въ губерніи пожарнымъ обществамъ, приносить свою посильную лепту и надо надѣяться, что въ недалекомъ будущемъ это дѣло будетъ поставлено на должную высоту.

	Въ застрахованныхъ строеніяхъ						Въ незастрахованныхъ строеніяхъ			Причина возникновенія сихъ пожаровъ									
	Количество		Страх. оцн.	Страх. сумма	Сумма причинен. пожарами убытка		Количество	Сумма	Всего въ теченіе отчетнаго года случилось пожаровъ	Поджогъ	Ударъ молніи	Дурное устройство трубъ и печей	Неосторожное обращеніе съ огнемъ	Шалость дѣтей	Отъ неизвѣстныхъ причинъ				
	Пожаровъ	Погорѣвшихъ недвижимостей	Сгорѣвшихъ и поврежденныхъ строеній	Сгорѣвшихъ и поврежденныхъ строеній	Дѣйствительнаго	На долю взаимнаго страхованія										Пожаровъ	Погорѣвшихъ недвижим.	Приблизительная сумма убытка	
							руб.	руб.	рублн и коп.										руб.
Андреевскій уѣздъ.	90	357	858	199310	182470	165164	82	152201	8							4	9	1680	94
Влоцковскій „	70	317	693	232040	197595	189107	25	178967	12	2	4	2495	72	22	2	9	11	—	28
Кѣлецкій „	115	185	326	117990	115050	63191	46	62277	97	8	8	2190	123	32	2	11	15	1	62
Мѣховскій „	104	168	329	92930	75860	89648	71	64470	94	2	3	618	106	30	—	12	5	1	58
Олькушскій „	62	232	418	142130	126740	108918	38	98283	35	5	9	3152	67	20	9	12	12	—	14
Пинчовскій „	111	260	516	155680	132560	128205	54	105919	96	3	3	181	114	12	8	5	3	—	86
Стопницкій „	157	358	608	141540	131700	117274	40	110524	41	—	3	360	157	30	4	17	6	—	100
<b>Итого</b>	<b>709</b>	<b>1877</b>	<b>3750</b>	<b>1081620</b>	<b>961975</b>	<b>861510</b>	<b>56</b>	<b>772644</b>	<b>83</b>	<b>24</b>	<b>39</b>	<b>10675</b>	<b>733</b>	<b>162</b>	<b>27</b>	<b>90</b>	<b>59</b>	<b>4</b>	<b>391</b>



## ПОЖАРНЫЯ ОБЩЕСТВА

(по норм. уст. пож. общ. въ Привислинскомъ краѣ, утвержд. Г. Министромъ  
Внутреннихъ Дѣлъ 12 декабря 1898 г.).

**Андреевское**—состояло изъ 100 человекъ членовъ охотниковъ. Приходъ 294 руб. 10 коп., расходъ 304 руб. 60 коп., остатка къ 1 января 1905 г. нѣтъ, а перерасходовано начальникомъ команды 11 руб. 82 коп.

**Буское**—состояло изъ 41 членовъ и 68 охотниковъ; приходъ 1375 руб. 78 коп., расходъ 1341 руб. 65 коп., остатокъ на 1 января 1905 года 16 руб. 13 коп. Цѣнность инвентаря 1356 руб.

**Водзиславское**—состояло изъ 4 членовъ почетныхъ, 4—жертвователей и 123—дѣйствительныхъ; приходъ 1474 руб. 60 коп., расходъ 2368 руб. 60 коп., на 1 января 1905 г. осталось невыплаченныхъ расходовъ на сумму 894 р. 40 к. Имѣется собственный оркестръ музыки.

**Вольбромское**—состояло изъ 130 дѣйствительныхъ членовъ и охотниковъ и 3 жертвователей; дохода вмѣстѣ съ остаткомъ отъ прошлаго года было 581 р. 78 к., а расхода—581 р. 78 к.; остатка къ 1 января 1905 г. нѣтъ. Общество имѣетъ свой оркестръ музыки.

**Кѣлецкое**—состояло изъ 28 дѣйствительныхъ членовъ и 184 охотниковъ. Общество имѣетъ собственный оркестръ музыки; инвентарь стражи представлялъ цѣнность въ 8593 руб. 77 коп., организовано образцово. Приходъ вмѣстѣ съ остаткомъ отъ прошлаго года 5813 руб. 54½ коп., расходъ 5807 р. 94 к., осталось къ 1 января 1905 г. 5 руб. 60½ коп.

**Мѣховское**—состояло изъ 2 почетныхъ членовъ, 40 дѣйствительныхъ членовъ, 67 охотниковъ и 30 жертвователей; участвовало въ тушеніи 3 пожаровъ; прихода вмѣстѣ съ остаткомъ отъ прошлаго года было 1129 руб. 31 коп., расхода 889 руб. 58 коп.; къ 1 января 1905 г. осталось 293 руб. 73 коп.

**Ольнушское**—состояло изъ 108 дѣйствительныхъ членовъ и охотниковъ; участвовало въ тушеніи 13 пожаровъ; дохода вмѣстѣ съ остаткомъ отъ прошлаго года было 643 руб. 4 коп., расхода 619 руб. 26 коп., осталось къ 1 января 1905 г.—23 руб. 78 коп.


**Стопницкое**—состояло изъ 33 дѣйствительныхъ членовъ, 3 жертвователей и 59 членовъ-охотниковъ; доходъ 444 руб., расходъ 413 руб., осталось къ 1 января 1905 г.—31 руб. Участвовало въ тушеніи 4 пожаровъ. Одна изъ главныхъ заботъ Общества въ отчетномъ году была постройка пожарнаго сарая, которая и приведена въ исполненіе.

**Хенцинское**—состояло изъ 24 дѣйствит. членовъ, 11 жертвователей и 90 охотниковъ. Приходъ вмѣстѣ съ остаткомъ отъ прошлаго года 598 р. 12 к., расходъ 297 р. 9 к., осталось къ 1 января 1905 г.—301 руб. 3 коп. Стоимость инвентаря общества составляетъ 803 руб. 29 коп.

**Хмѣльнинское**—состояло изъ 110 дѣйствительныхъ членовъ и охотниковъ, доходъ—652 р. 91 к., расходъ—652 р. 17 к., осталось къ 1 января 1905 года 74 коп. Стоимость инвентаря 3212 руб.

**Щекоцинское**—состояло изъ 190 дѣйствительныхъ членовъ и охотниковъ; доходъ—415 руб. 71½ коп., расходъ—346 руб. 55 коп.; осталось къ 1 января 1905 года—69 руб. 16½ коп. Цѣнность инвентаря приблизительно 2310 руб. Общество имѣетъ свой оркестръ музыки изъ охотниковъ.

Пожарныя общества—**Бодзентинское**, **Влоцковское**, **Жарновецкое**, **Пилицкое**, **Пинчовское** и **Сломнинское** отчетовъ о своей дѣятельности не представили.



## НАРОДНЫЯ БѢДСТВІЯ.

Установившаяся съ половины мая жаркая погода и перешедшая въ послѣдствіи въ засуху, въ слѣдствіи полнаго отсутствія дождей, вредно отразилась на посѣвахъ. Болѣе всего пострадали озимые посѣвы. Въ то же время нельзя сказать, чтобы засуха эта произвела совершенно опустошительное дѣйствіе на посѣвы, такъ какъ съ іюля мѣсяца начали проходить дожди, которые большую часть яровыхъ посѣвовъ и корнеплодовъ исправили. Но все же урожай хлѣбовъ получился далеко ниже, чѣмъ должно было ожидать, судя по росту хлѣбовъ въ маѣ мѣсяцѣ.

Кромѣ того въ *Клецькомъ* уѣздѣ 12 апрѣля градомъ въ гминѣ Коржецко выбиты всходы озимыхъ и раннихъ яровыхъ посѣвовъ на пространствѣ 632 морг., убытки исчислены въ 29740 руб. и 8 іюля градомъ въ гминѣ Сноховице выбито посѣвовъ на сумму 5400 руб.

Для жителей уѣзднаго пос. Влоцова весьма печальнымъ изъ стихійныхъ бѣдствій, кромѣ засухи, явился еще пожаръ, которымъ уничтожено  $\frac{2}{3}$  посада. Въ числѣ строеній много сгорѣло хозяйственныхъ построекъ.



#### IV. Народное здравіе и общественное призрѣніе.

### Л Ъ Ч Е Б Н О Е Д Ъ Л О .

Всѣхъ практиковавшихъ врачей въ губерніи въ минувшемъ году было 54 человекъ, фельдшеровъ 107 и повивальныхъ бабокъ 51. По отношенію къ общему числу населенія одинъ врачъ приходился на 19074 человекъ, фельдшеръ — на 9626 человекъ и повивальная бабка на 10095 женщинъ, Всѣхъ заболѣвшихъ, обращавшихся за медицинскою помощью, было: въ больницахъ 3778 и въ частной практикѣ 64570.

Для огражденія населенія отъ венерическихъ заболѣваній, въ городахъ и посадахъ производился осмотръ публичныхъ и подозрительныхъ женщинъ два раза въ недѣлю, при чемъ одержимыя этими болѣзнями отправлялись для излѣченія въ ближайшія больницы. Въ минувшемъ году въ гражданскихъ больницахъ больныхъ сифилисомъ состояло 177 и въ частной практикѣ 303. Оспопрививаній сдѣлано 41498 за вознагражденіе фельдшерамъ 150 рублей.

Больницъ числилось семь: въ гор. Кѣльцахъ на 50 кроватей, гор. Олькушѣ 36, гор. Мѣховѣ 42, въ дер. Курозвенкахъ, Стопницкаго уѣзда, лѣчебница Общины сестеръ милосердія—50 кроватей, пос. Стопницъ 20, пос. Бускъ 105, и дер. Солце на 20 кроватей. Двѣ послѣднія больницы открывались только на время лѣчебнаго сезона при Бускихъ и Солецкихъ минеральныхъ водахъ съ  $\frac{8}{20}$  мая по  $\frac{8}{20}$  сентября. Кромѣ больницъ имѣлись также три тюремныхъ лазарета: при Кѣлецкомъ исправительномъ арестантскомъ отдѣленіи на 24 кровати, Кѣлецкой тюрьмѣ на 20 и Хенцинской тюрьмѣ на 18 кроватей. Независимо сего находились еще: военный лазаретъ въ городѣ Кѣльцахъ и лазаретъ 41 драгунскаго Ямбургскаго полка въ гор. Пинчовѣ. Въ Андреевскомъ, Влоцковскомъ и Пинчовскомъ уѣздахъ больницъ не было, и лица, нуждавшіяся въ больничномъ лѣченіи, помѣщались въ больницы ближайшихъ уѣздовъ.

Заболѣваніе острозаразными болѣзнями въ 1904 году распредѣлялись такимъ образомъ:

	Оспа	Скарлатина	Дифтеритъ	Корь	Коклюшъ	Гриппъ	Т И Ф Ъ				Дизентерія
							сыпной	брюшной	возвратн. дѣсен.	неопрятн. дѣсен.	
гор. Кѣльцы . . . . .	98	77	71	96	56	673	43	160	—	5	62
Кѣлецкій уѣздъ . . . . .	65	194	69	39	127	119	—	50	1	28	65
Андреевскій . . . . .	45	489	114	175	59	388	158	184	—	—	69
Влоцковскій . . . . .	1	291	106	132	85	348	49	36	—	2	13
Мѣховскій . . . . .	1	261	235	46	89	310	2	146	—	25	34
Олькушскій . . . . .	24	759	578	296	208	440	—	631	—	100	204
Пинчовскій . . . . .	60	163	237	381	85	223	2	285	2	15	56
Стопницкій . . . . .	3	72	52	28	20	25	3	84	—	12	24
Итого . . . . .	297	2306	1462	1193	729	2526	257	1576	3	187	527

Аптекъ имѣлось 47, изъ нихъ 28 нормальныхъ, 16 сельскихъ и 3 временныхъ аптечныхъ отдѣленій, открывавшихся на время лѣчебнаго сезона при Бускихъ и Солецкихъ минеральныхъ водахъ и при частномъ водолѣчебномъ заведеніи „Гоулана“ въ мѣстности „Ойцовъ“, Олькушкаго уѣзда.

Аптечныхъ складовъ было: въ г. Кѣльцахъ 3, въ гор. Олькушѣ 1, въ гор. Пинчовѣ 2, въ гор. Мѣховѣ 1, Хмѣльницкѣ 1 и пос. Бускъ 1, а всего 9.

При аптекахъ состояло 58 фармацевтовъ и 26 аптекарскихъ учениковъ.

## БУСКІЯ МИНЕРАЛЬНЫЯ ВОДЫ.

Свѣдѣнія относительно географическаго положенія Бускаго курорта, его геологическаго сложенія и проч. помѣщены въ отчетахъ за предыдущіе годы.

Лѣчебный сезонъ въ отчетномъ году на Бускихъ минеральныхъ водахъ открытъ былъ  $\frac{8}{21}$  мая, послѣ совершенія молебствія. Общій свѣздъ на курортъ лѣчащихся въ этомъ году былъ малолюднѣе (2435 челов.) сравнительно съ истекшимъ 1903 годомъ, такъ какъ общее число больныхъ, свѣзавшихся на лѣчебный сезонъ отчетнаго года было менѣе на 144 лица противъ 1903 года.

Лѣчебный сезонъ отчетнаго года сравнительно съ прошлымъ годомъ былъ благопріятнѣе для больныхъ въ смыслѣ прохожденія ими бальнеологическаго лѣченія, такъ какъ лѣто отчетнаго года (особенно июль и августъ мѣсяцы) отличалось температурою вышею, сравнительно съ 1903 годомъ и характеризовалось значительнымъ количествомъ безоблачныхъ дней и малыми атмосферными осадками. Май и сентябрь мѣсяцы 1904 года отличались низшею температурою не только въ сравненіи съ 1903 годомъ, но и съ нормальною температурою этихъ м-цевъ для Буска.

Наблюденія Буской метеорологической станціи во время лѣчебнаго сезона 1904 года.

	Температура въ градусахъ по Цельсію					Атмосферное давленіе въ м. м.					Атмосферные осадки въ м. м.					Господствующіе вѣтры и ихъ сила				
	Средняя суточная температура за мѣсяцъ		Наивысшая температура дня		Наинизшая температура дня		Среднее суточное атмосфер. давленіе		Наибольшее суточное атмосфер. давленіе		Наименьшее суточное атмосфер. давленіе		Наибольшее суточное колич. атм. осадковъ		Общее колич. атмосфер. осадковъ за мѣсяцъ		Число дней съ атмосферными осадками		Число безоблачныхъ дней	
	градусы	градусы	число дней	градусы	число дней	м. м. м.	м. м. м.	м. м. м.	число дней	м. м. м.	м. м. м.	число дней	м. м. м.	число дней	число дней	число дней	число дней	направленія преобладающихъ вѣтровъ	Сила вѣтра	Относительная влажность воздуха по психрометру
Май . . .	11,4 <sup>0</sup>	23,4 <sup>0</sup>	1	3,0 <sup>0</sup>	3	753,2	759,7	2	747,2	2	10,2	1	31,9	10	16	N O	3	60		
Іюнь . . .	15,7 <sup>0</sup>	31,6	1	5,2	2	751,8	759,4	2	744,4	1	11,9	1	38,9	11	11	N W	3	62		
Іюль . . .	18,9 <sup>0</sup>	34,5	2	8,4	3	753,0	760,0	1	746,0	2	5,5	1	8,4	6	21	N W	2	54		
Августъ . .	17,2 <sup>0</sup>	34,6	2	9,0	4	752,2	758,3	1	740,0	1	35,8	1	90,5	5	17	N O	4	59		
Сентябрь . .	11,9 <sup>0</sup>	26,0	1	2,0	3	754,8	762,7	2	747,2	2	9,1	1	47,0	9	10	N O	4	61		

Общее число больныхъ, воспользовавшихся въ отчетномъ году бальнеологическимъ лѣченіемъ въ курортѣ, какъ сказано выше, было 2435 человекъ, въ число коихъ вошли нижніе чины Кѣлецкаго мѣстнаго военнаго лазарета (140), больные Буской Св. Николая больницы (319) и чины отдѣльнаго корпуса пограничной стражи (141 чел.).

Большинство больныхъ, за исключеніемъ больничныхъ и лазаретныхъ, кои въ этотъ расчетъ не приняты, были изъ польскихъ губерній. Въ отношеніи вѣроисповѣданія болѣе всего посетили курортъ католики (993 чел.), евреи (493) и затѣмъ православные (225 чел.) и лица другихъ вѣроисповѣданій.

Изъ вышеупомянутаго общаго числа больныхъ вполнѣ оплатили свое лѣченіе согласно таксѣ, утвержденной на предметы и принадлежности бальнеологическаго лѣченія въ Бускѣ Господиномъ Министромъ Земледѣлія и Государственныхъ Имуществъ, 1514 человекъ, изъ коихъ много было дѣтей 137, лѣченіе которыхъ на основаніи тѣхъ же правилъ, оплачивалось половинною стоимостью.

Общее число больныхъ, воспользовавшихся совершенно бесплатно лѣченіемъ бускими минеральными источниками, кромѣ больныхъ мѣстной больницы около 100 человекъ, за весь лѣчебный сезонъ, было 115 лицъ.

Кромѣ бесплатнаго лѣченія на Бускихъ минеральныхъ водахъ, въ теченіи лѣчебнаго сезона отчетнаго года, по примѣру прежнихъ лѣтъ, практиковалось также и лѣченіе бускими водами на льготныхъ условіяхъ, причѣмъ болыне за право входа въ садъ, или не платили вовсе, или же вносили лишь половинную стоимость. Число такихъ больныхъ, кромѣ больныхъ мѣстнаго военнаго лазарета, корпуса пограничной стражи и буской больницы было 159 человекъ.

Независимо выше объясненныхъ размѣровъ благотворительной дѣятельности Бускаго курорта, съ тою же цѣлью, администраціей водъ, на основаніи существующихъ въ курортѣ правилъ, собиралась 5-ти копѣчный сборъ съ больныхъ при продажѣ имъ по полной цѣнѣ билетовъ на дѣчебныя ванны, въ пользу мѣстной больницы Св. Николая. Общая сумма этого сбора въ отчетномъ году простиралась до 1832 руб. 25 коп., которая, по мѣрѣ своего поступления и вносилась въ Столицкій Уездный Совѣтъ Общественнаго Призрѣнія подъ квитанціи.

Общее число отпущенныхъ больнымъ дѣчебныхъ ваннъ въ теченіи дѣчебнаго сезона 1904 года было 63814 изъ коихъ 57161 относятся къ сѣрнымъ, 5441 къ грязевымъ, 805 къ преснымъ, 127 изъ простой соли; 74 изъ морской соли, 76 къ хвойнымъ, 59 къ желѣзоуглекислымъ, 45 къ углекислымъ, 16 къ мыльнымъ, 10 къ паровымъ ваннамъ.

Изъ этого общаго числа ваннъ было отпущено бесплатно 6383 и на льготныхъ условіяхъ 18491.

Общій доходъ отъ Бускаго курорта, вмѣстѣ съ принадлежащимъ ему фольваркомъ Надеде, выразился поступленіемъ суммы въ 46501 руб., т. е. на 3845 руб. 71 коп. менше противъ миноваго 1903 года, не считая вышеупомянутыхъ 1832 руб. 25 коп., внесенныхъ въ пользу Буской Св. Николая больницы.

#### Улучшенія произведенныя на Бускихъ минеральныхъ водахъ въ дѣчебному сезону 1904 года.

Для устраненія возможности проникновенія въ каптажъ прѣснаго источника „Нурекъ“ атмосферныхъ водъ, а равно и грязи во время половодія, колодезь этотъ надстроенъ кирпичемъ на цементѣ съ цѣлью изолированія его отъ почвенныхъ водъ, обложено глиною и проведена отъ него канава для спуска атмосферныхъ водъ. Всѣ деревянныя части каптажа передѣланы, а равно и починена желѣзная его крыша.

Отъ магистрали водопровода этого прѣснаго источника до находящагося при паровичномъ зданіи сборнаго бассейна прѣсной воды источника Вислица, проведена новая чугунная 3-хъ дюймовая труба длиною въ 7 футовъ для возможности освобожденія водопровода источника „Нурекъ“ отъ накапливающагося въ трубахъ его воздуха, препятствующаго свободному прохожденію воды.

Колодезь прѣсной воды, находящійся съ восточной стороны шоссе, идущаго изъ пос. Бускъ въ заведеніе водъ, расширенъ и закрѣпленъ кирпичною кладкою на цементномъ растворѣ. Каптажъ закрытъ сверху кирпичною аркою.

Отъ того же источника проведенъ чугунный водопроводъ черезъ шоссе до колодца прѣснаго источника Вислица. Отъ этого послѣдняго, по направленію къ заведенію водъ, на протяженіи 70 футовъ, старый деревянный водопроводъ, пришедшій въ ветхость, устраненъ и вмѣсто него, уложены новыя чугунныя 3-хъ дюймовыя трубы на флянцахъ. Остальная часть этого водопровода (деревянная) перебрана, очищена отъ грязи и отремонтирована.

Существовавшія при обоихъ флигеляхъ казенныхъ меблированныхъ комнатъ, пришедшія въ ветхость каменные лѣстницы убраны и замѣнены новыми изъ краснаго кѣлецкаго „мрамора“ на цементѣ съ площадками, выстланными керамиковыми плитками. Въ вестибюляхъ тѣхъ же флигелей сняты сгнившій деревянный полъ и вмѣсто него по бетону, залитому цементомъ, на цементѣ же, настланъ керамиковый полъ протяженіемъ всего 860 квадратныхъ футовъ.

Въ корридорѣ восточнаго флигеля казенныхъ меблированныхъ комнатъ, а равно и на чердакѣ этого зданія, проведена трубами прѣсная вода отъ магистрали источника „Нурекъ“ для водоразборнаго крана и для устройства въ этомъ флигелѣ двухъ ватерклозетовъ, для чего поставлены двѣ раковины и одинъ желѣзный бассейнъ съ приспособленіями для питанія ватерклозетовъ.

Въ западномъ флигелѣ также устроенъ водоразборный кранъ и ватерклозеты съ тѣми же вышеупомянутыми приспособленіями.

Приобрѣтено для казенныхъ меблированныхъ комнатъ новой мебели на сумму около 1300 рублей, вмѣсто старой, отремонтированной и употребленной для обстановки жилого зданія, перешедшаго въ казну отъ Цукермана.

Ледникъ ресторана, совершенно обрушившійся отъ гнилости, передѣланъ заново, при чемъ емкость его нѣсколько увеличена.

Перешедшая путем обмена на курортную землю в собственность казны дача под названием „Ирошевка“ и оказавшаяся почти в совершенно разрушенном состоянии, заново капитально отремонтирована и обставлена мебелью.

В кабинетах для ванн 16 крановъ смѣсителей замѣнены новыми и къ нимъ придано до 40 штукъ чугунныхъ эмалированныхъ съ обѣихъ сторонъ отводовъ.

Ванное зданіе отремонтировано, а равно переложены и находящіяся въ немъ многіе ванны бассейны.

Библиотека и курортная касса обновлены. Въ одну изъ внутреннихъ стѣнъ кассы вдѣланы вновь изготовленные при заведеніи водъ большой несгораемый шкафъ для храненія билетныхъ книгъ и другихъ документовъ.

Въ крышѣ надъ ваннымъ зданіемъ сдѣлано 5 отверстій, въ кои и вставлены трубы для вытяженія воздуха наружу.

Выполнено специальное вентиляціонное приспособленіе подъ сточнымъ каналомъ ваннаго зданія, а именно въ томъ его мѣстѣ, гдѣ устроены шлюзы для промыванія канала.

Въ электротерапевтическомъ помѣщеніи изъ магистрали прѣснаго водопровода „Нурекъ“ проведена вода для питанія электрическихъ ваннъ, чѣмъ и устранена необходимость подвоза сюда воды бочками.

Въ госпитальномъ отдѣленіи зданія ваннъ, кромѣ ремонта штукатурки и побѣлки внутреннихъ стѣнъ, окрашены заново деревянная обивка стѣнъ какъ равно и ходники. Тамъ же внутреннія поверхности эмалированныхъ ваннъ окрашены специальною краскою.

Ожидальное помѣщеніе госпитальнаго отдѣленія ваннъ также отремонтировано.

Въ льготномъ сѣрномъ отдѣленіи ваннъ освѣжены окраскою перегородки между ванными кабинетами, равно какъ и базы эмалированныхъ ваннъ; вновь изолированы паропроводныя трубы и освѣжена мебель и проч.

Почти во всѣхъ кабинетахъ грязелѣчебницы, какъ равно и въ корридорахъ ея, внутреннія стѣны освѣжены масляною краскою, а потолки побѣлены известью.

Въ мужскомъ отдѣленіи грязелѣчебницы, а именно въ 3 классѣ, вмѣсто одного грязелѣчебнаго кабинета съ 2-мя раздѣвальными, устроено два грязелѣчебныхъ кабинета съ одною общею раздѣвальною, для чего установлены 4 вновь приобретенныя чугунныя эмалированныя ванны съ кранами и трубами; поставлена дополнительная мебель, сдѣланы 2 новыя входныя двери и два отверстия подъ окнами съ приспособленіями для подачи грязи; обиты линолеумъ стѣны грязевыхъ кабинетовъ, соответственно удлинены паропроводныя трубы, а равно и каналъ для отвода отработанной воды и грязи изъ ваннъ.

Устроено новое соединеніе колодца „Ротунда“ съ помѣщеніемъ для храненія минеральной грязи, посредствомъ вновь вырытой канавы 9 фут. глубиною и 86 футовъ длиною. Въ нее заложены деревянныя 3 хъ дюймовыя трубы соотвѣтствующаго протяженія.

Въ топку одного изъ паровыхъ котловъ вставлены вновь приобретенные колосники для сбереженія топлива.

Въ отдѣленіи для насосовъ одинъ паровой насосъ, пришедшій въ негодность отъ дѣйствія сѣрно-минеральной воды, замѣненъ новымъ.

Во вновь устроенной курортной прачешной повышены полъ и обдѣланы плитамы песчаника.

Въ отдѣленіи для стирки бѣлья устроена печка съ плитою съ вдѣланнымъ въ нее котломъ для вывариванія бѣлья. Сюда же проведена изъ паровичнаго отдѣленія труба, снабженная краномъ, для доставленія горячей воды изъ нагрѣвателей для паровыхъ котловъ.

Въ полу этого отдѣленія устроены крытый кирпичный на цементѣ каналъ для удаленія изъ прачешной отработанной воды.

Въ отдѣленіи для катанія бѣлья поставлены заново передѣланный катокъ и въ томъ же отдѣленіи установлена деревянная лѣстница въ сушильное помѣщеніе прачешной.

Въ цѣляхъ предохраненія отъ пожаровъ, въ пяти мѣстахъ курорта уложены снабженныя кранами водопроводныя трубы и приобретено потребное количество пожарныхъ пенковыхъ и гутаперковыхъ брашепоитовъ.

Передѣланы навѣс при театральномъ зданіи съ добавленіемъ новыхъ досокъ и балокъ. Обновлена вся театральная обстановка, передѣланы кулисныя приспособленія и расширена и повышена сцена.

Два колодца, находящиеся въ близи театральнаго зданія расчищены, углублены съ перемѣною въ одномъ изъ нихъ деревяннаго сруба, они приспособлены для противупожарныхъ надобностей, для каковой цѣли въ стѣны зданія вбиты желѣзные кронштейны, на коихъ и повѣшены нѣкоторые пожарные инструменты.

Подсажено въ паркѣ около 430 штукъ тутовыхъ деревьевъ, ясеней и вязовъ, выращенныхъ въ курортныхъ питомникахъ. Оттуда же высажено въ курортные газоны до 40 кустовъ розъ.

Въ аллеи, ведущей изъ курорта въ посадъ, посажено вновь около 80 ясеней и вязовъ на мѣсто старыхъ засохшихъ тополей.

Съ сѣверной стороны новаго фруктоваго сада, на фольваркѣ, данъ новый досчатый заборъ на прочныхъ столбахъ протяженіемъ 67 аршинъ; съ западной же стороны этого сада тамъ, гдѣ имѣется проволочное огражденіе, насажена живая изгородь изъ ивъ и акацій, взятыхъ изъ курортныхъ питомниковъ.

Этотъ фруктовый садъ пополненъ посадкою 72 новыхъ плодовыхъ саженцевъ.

## ОБЩЕСТВЕННОЕ ПРИЗРѢНІЕ.

Въ отчетномъ 1904 году въ вѣдѣніи Губернскаго и уѣздныхъ Советовъ общественаго призрѣнія состояло: 4 постоянныхъ больницъ, 2 временныхъ (при Бускихъ и Солецкихъ минеральныхъ водахъ), 1 р.-к. дѣтскій пріютъ и 7 богадѣленъ.

Изъ числа упомянутыхъ заведеній одна больница, пріютъ и домъ призрѣнія, какъ находящіеся въ губернекомъ городѣ, согласно ст. 30 Высочайше утвержденнаго 19 іюня 1870 г. положенія объ управленіи благотворительными заведеніями въ губерніяхъ Царства Польскаго, состоятъ въ непосредственномъ заведѣваніи Губернскаго Совета; всѣ остальные лѣчебныя заведенія и богадѣльни управляются уѣздными советами общественаго призрѣнія; Хенцинская же богадѣльня—попечителемъ оной подъ наблюденіемъ и контролемъ Губернскаго Совета.

Въ отчетномъ году при Кѣлецкой св. Александра больницѣ построены каменный флигель для 20-и больныхъ евреевъ, съ канализаціей и водопроводомъ.

Постройка эта обошлась въ 23147 руб. 46 коп. и расходъ на нее произведенъ изъ хранившихся въ Варшавской Конторѣ Государственнаго Банка, штрафныхъ суммъ, поступавшихъ съ евреевъ за ношеніе старинной еврейской одежды.

Помѣщеніе для сей цѣли къ концу отчетнаго года еще не оборудовано за недостаткомъ средствъ, но нужная на то сумма имѣеть быть внесена евреями, прихожанами Кѣлецкаго божничнаго округа, по раскладкѣ и тогда это больничное помѣщеніе будетъ совершенно готово для пріема больныхъ.

Находящаяся въ вѣдѣніи Губернскаго и уѣздныхъ Советовъ благотворительныя заведенія расположены:

- въ гор. *Кильцахъ*: больница, р.-к. дѣтскій пріютъ и богадѣльня;
- въ *Кѣлецкомъ уездѣ*: богадѣльня въ гор. Хенцинахъ;
- въ *Мѣховскомъ уездѣ*: больница и богадѣльня въ гор. Мѣховѣ;
- въ *Пинчовскомъ уездѣ*: богадѣльня въ гор. Пинчовѣ;
- въ *Олькучскомъ уездѣ*: богадѣльня и больница въ гор. Олькучѣ и богадѣльня въ пос. Пилицѣ;
- въ *Стопницкомъ уездѣ*: постоянная больница въ пос. Стопницѣ, временныя больницы въ пос. Бускѣ и дер. Сольцѣ и богадѣльня въ пос. Новомъ-Корчинѣ.

Такимъ образомъ благотворительныхъ заведеній въ Кѣлецкой губ. состоитъ:

въ губернекомъ городѣ . . . . .	3
и въ уѣздахъ . . . . .	11

**Б О Л Ь Н И Ц Ы:**

Штатное число кроватей въ отчетномъ году въ больницахъ было слѣдующее:

1) Св. Александра въ гор. Кѣльцахъ . . . . .	50
2) „ Анны въ гор. Мѣховѣ . . . . .	38
3) „ Власія въ гор. Олькушѣ . . . . .	36
4) „ Карла въ пос. Стопницѣ . . . . .	32
5) „ Николая въ пос. Бускѣ . . . . .	50
6) „ Эдуарда въ дер. Солецѣ . . . . .	20
Итого . . . . .	226

Кромѣ того запасныхъ кроватей въ лѣтнихъ больницахъ:

1) Св. Николая въ пос. Бускѣ . . . . .	30
2) „ Эдуарда въ дер. Солецѣ . . . . .	5

Такъ что всѣхъ кроватей въ отчетномъ году было 261

Число больныхъ въ вышеозначенныхъ больницахъ, было слѣдующее:

	Общее число больныхъ, оставшихся съ 1903 г. и поступившихъ въ 1904 году	У Б Ы Л О			Осталось на 1905 г.
		Выбыло	Умерло	Всего	
въ 4-хъ постоянныхъ больницахъ . . . . .	1949	1437	261	1698	251
въ 2-хъ лѣтнихъ временныхъ больницахъ . . . . .	464	463	1	464	—
Итого . . . . .	2413	1900	262	2162	251

Среднее число больныхъ въ сутки было слѣдующее:

въ Кѣлецкой больницѣ . . . . .	78
„ Олькушской „ . . . . .	36
„ Стопницкой „ . . . . .	22,70
„ Мѣховской „ . . . . .	54,60
„ Буской „ . . . . .	55
„ Солецкой „ . . . . .	13

Въ 1904 г. больные находились въ больницахъ слѣдующее число дней:

	общее число больнич. дней	среднее число больн. въ день	сред. число дней преб. оди. больн.
Въ 4-хъ постоянныхъ больницахъ	70031	192,—	36,—
Въ 2-хъ временныхъ больницахъ	12289	33,67	26,48

Смертность относительно общаго числа больныхъ въ 1904 г. составляла:

На 2413 больныхъ 262 умершихъ; слѣдовательно изъ 100 больныхъ умерло 10,90. Сравнивая это со смертностью 1903 г., когда на 2229 больныхъ было 240 умершихъ, или на 100 больныхъ 9,28 умершихъ, видно, что въ 1904 году смертность увеличилась на 1,62.

Число воинскихъ чиновъ, пользовавшихся въ гражданскихъ больницахъ Кѣлецкой губерніи, было слѣдующее:

Къ 1 января 1904 г. больныхъ военныхъ чиновъ не оставалось

въ теченіи 1904 года прибыло . . . . .	25
Итого пользовалось лѣченіемъ . . . . .	25
изъ этого числа выздоровѣло . . . . .	16
выписано и отправлено въ военный лазаретъ . . . . .	8
Всего убыло . . . . .	24

Затѣмъ къ 1 января 1905 г. оставалось на излѣченіи 1

Больные военскіе чины пребыли въ больницахъ 677 дней, среднее число дней пребыванія одного человѣка 27,08; ежедневно же пользовалось среднимъ числомъ 1,85 человѣкъ.

Сифилитическихъ больныхъ пользовалось лѣченіемъ:

съ первичными явленіями . . . . .	9
съ вторичными . . . . .	193
Всего . . . . .	202

Изъ этого числа выздоровѣло 184, умерло 1 и осталось на дальнѣйшее лѣченіе 17.

Расходы на содержаніе одного больного въ сутки по больницамъ:

**Расходы на продовольствіе.**

- Высшій 29,1 (больница въ дер. Сольцѣ).
- Низшій 15,13 (больница въ гор. Мѣховѣ).
- Средній 20,7 (больница въ пос. Стопницѣ).

**Расходы на лѣкарства.**

- Высшій 39,3 (больница въ дер. Сольцѣ).
- Низшій 2,86 (больница въ гор. Мѣховѣ).
- Средній 4,81 (больница въ гор. Олькушѣ).

**Расходы на всѣ другія потребности.**

- Высшій 42,4 (больница въ гор. Олькушѣ).
- Низшій 16,82 (больница въ гор. Мѣховѣ).
- Средній 25,5 (больница въ пос. Стопницѣ).

**П Р І Ю Т Ъ.**

Въ Кѣлецкомъ дѣтскомъ пріютѣ въ 1904 г. призрѣваемыхъ воспитанниковъ было 97, въ томъ числѣ 36 мальчиковъ и 61 дѣвочка; кромѣ того приходившихъ 84 дѣтей, изъ коихъ мальчики отъ 4 до 6 лѣтъ, а остальные дѣвочки. Дѣти пребыли въ пріютѣ 35405 дней; слѣдовательно въ сутки было среднимъ числомъ 97 сиротъ.

Средній расходъ на содержаніе одного воспитанника выразился въ слѣдующихъ цифрахъ:

годовой расходъ на продовольствіе . . . . .	17 р. 45 к.
суточный . . . . .	4,78 к.
годовой расходъ на всѣ прочія потребности . . . . .	15 р. 30 к.
суточный . . . . .	4,11 к.

### Б О Г А Д Ъ Л Ь Н И.

Въ семи богадѣльняхъ, состоящихъ въ вѣдѣніи Советовъ Общественнаго Призрѣнія къ 1 января 1904 г. состояло призрѣваемыхъ:

мужчинъ . . . . .	15
женщинъ . . . . .	59

Въ теченіе 1904 г. прибыло:

мужчинъ . . . . .	5
женщинъ . . . . .	5

убыло:

мужчинъ . . . . .	1
женщинъ . . . . .	10

Затѣмъ къ 1 января 1905 г. осталось:

мужчинъ . . . . .	19
женщинъ . . . . .	54

Расходъ на содержаніе одного призрѣваемого въ богадѣльняхъ былъ слѣдующій:

#### Расходъ на продовольствіе.

Высшій 7,89 (богадѣльня въ гор. Мѣховѣ).
Низшій 0,49 (богадѣльня въ гор. Хенцинахъ).
Средній 3,21 (богадѣльня въ гор. Олькушѣ).

#### Расходы на всѣ прочія потребности.

Высшій 25,76 (богадѣльня въ гор. Мѣховѣ).
Низшій 1,93 (богадѣльня въ гор. Хенцинахъ).
Средній 3,51 (богадѣльня въ гор. Олькушѣ).

Низкая цифра расхода на содержаніе богадѣльни объясняется большимъ числомъ пожертвованій какъ натурой, такъ и деньгами.

### С Р Е Д С Т В А   З А В Е Д Е Н І Й.

Капиталовъ принадлежащихъ заведеніямъ Общественнаго Призрѣнія и помѣщеніихъ въ Варшавской Конторѣ Государственнаго Банка, въ сберегательной кассѣ при упомянутой конторѣ, въ кассахъ Советовъ, въ Варшавской Главной Земской Дирекціи и въ ипотечномъ обезпеченіи числилось:

Основнаго . . . . .	52750 р. — к.
Запаснаго . . . . .	59356 р. 67 <sup>1</sup> / <sub>2</sub> к.
Въ ипотечномъ обезпеченіи . . . . .	35564 р. 61 <sup>3</sup> / <sub>4</sub> к.
Въ сберегательной кассѣ и въ кас. Совета . . . . .	34100 р. 82 к.
Итого . . . . .	181772 р. 11 <sup>1</sup> / <sub>4</sub> к.

Доходъ и расходъ суммъ благотворительныхъ заведеній по Советамъ общественного призрѣнія распределяется слѣдующимъ образомъ:

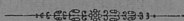
	Остатокъ отъ 1903 г.		ВЪ 1904 Г.			Въ остаткѣ къ 1 января 1905 г.		Недоста- вало
	—	—	Посту- пило	Израсхо- довано	—	—		
Р У Б Л И   И   К О П Ъ Й   И   И								
По Кѣлецкому Губернскому Совету . . . . .	—	—	25660 03	21581 73	4078 30	—	—	—
Въ томъ числѣ и суммы, принадлежащія Хенцинской богадѣльнѣ.								
По Мѣховскому уѣздному Совету . . . . .	3301 49	—	12876 33	10702 —	5475 82	—	—	—
„ Стопницкому „ „ . . . . .	1761 56	—	12615 44	14101 6	275 94	—	—	—
„ Олькушскому „ „ . . . . .	3493 79	—	6885 97	9726 29	653 47	—	—	—
„ Пивчовскому „ „ . . . . .	209 27	—	172 36	96 99	284 64	—	—	—
Итого . . . . .	8766 11	—	58210 13	56208 07	10768 17	—	—	—

Независимо отъ вышепоименованныхъ суммъ, принадлежащихъ благотворительнымъ заведеніямъ Кѣлецкой губерніи, въ вѣдѣніи Губернскаго Совѣта Общественнаго Призрѣнія состоятъ еще капиталы въ суммѣ 15450 рублей на содержаніе сестеръ милосердія при Кѣлецкой Св. Александра больницѣ, а также общіе случайные доходы и переходящія суммы, оборотъ которыхъ былъ слѣдующій:

	Остатокъ отъ 1903 г.		ВЪ 1904 г.				Въ остаткѣ къ 1 января 1905 г.		Педоста- вало	
			посту- пило		Израохо- довано					
	Р У Б Л И И К О П Ъ Й К И									
Проценты отъ капитала, принадлежащаго сестрамъ милосердія . . . . .	—	—	1000	75	1142	50	—	—	141	75
Случайные доходы . . . . .	—	—	912	10	294	15	617	95	—	—
Переходящія суммы . . . . .	8097	7	18643	73	15859	73	10881	07	—	—
Итого . . . . .	8097	7	20556	58	17296	38	11499	2	141	75


Для призрѣнія лицъ, неспособныхъ къ труду по дряхлости, болѣзни или увѣчью и неимѣющихъ ни собственныхъ средствъ къ жизни, ни родственныхъ кои могли бы содержать ихъ, а также для призрѣнія малолѣтнихъ сиротъ, кромѣ существующихъ въ губерніи въ вѣдѣніи совѣтовъ общественнаго призрѣнія и частныхъ благотворительныхъ обществъ пріютовъ и богадѣленъ находится еще 85 домовъ призрѣнія, состоящихъ исключительно въ вѣдѣніи гминныхъ сходовъ; въ домахъ этихъ призрѣвается до 400 бѣдныхъ старцевъ, калѣкъ и малолѣтнихъ сиротъ обоего пола. Дома содержатся, преимущественно, на проценты отъ отказанныхъ въ ихъ пользу въ разное время разными лицами капиталовъ и ипотечно обезпеченныхъ на недвижимостяхъ періодическихъ платежей деньгами, хлѣбными продуктами, одеждой, дровами и т. п. — въ рѣдкихъ случаяхъ на средства подлежащихъ гминныхъ сходовъ. Дома эти владѣютъ капиталомъ въ общей сложности около 75000 руб. и болѣе чѣмъ 250 моргами земли. Въ нѣкоторыхъ гминахъ, принадлежащія домамъ призрѣнія земельные участки сдаются въ аренду, въ другихъ же — землю пользуются сами призрѣваемые.

Кромѣ 85 домовъ призрѣнія, во многихъ гминахъ имѣются капиталы (въ общемъ 15,667 руб.) и земельные участки (30 морговъ) на постройку еще 24 такихъ домовъ.



## НАРОДНАЯ ТРЕЗВОСТЬ.

Губернскій Комитетъ, руководя по прежнему общимъ ходомъ дѣятельности Попечительства о народной трезвости, въ теченіе отчетнаго 1904 года, рассмотрѣлъ 6 ходатайствъ уѣздныхъ комитетовъ, изъ коихъ 2 отклонилъ по разнымъ причинамъ, входилъ съ ходатайствомъ къ Варшавскому Генераль-Губернатору объ утвержденіи въ званіи членовъ-соревнователей и участковыхъ попечителей, избранныхъ уѣздными комитетами лицъ: всѣ ходатайства Губернскаго Комитета были утверждены. Приходъ Губернскаго Комитета въ отчетномъ году былъ 19774 руб. 39 коп., расходъ — 14770 руб. 58 коп., итого къ 1 января 1904 года остатка — 5003 руб. 81 коп. Ассигнуемые уѣзднымъ Комитетамъ деньги расходовались исключительно на содержаніе чайныхъ и чайныхъ-столовыхъ. Съ начала организациі Попечительства и до настоящаго времени ничего новаго въ жизнь свою уѣздными комитетами не внесено и кругъ дѣятельности ихъ замкнулся исключительно чайными, библиотеками, изрѣдка чтеніями и нѣкоторыми извлеченіями, какъ то: устройствомъ гуляній и вечеровъ. Не смотря на мѣропріятія уѣздныхъ комитетовъ, всѣ чайныя значительно сократили кругъ своей дѣятельности преимущественно по причинѣ, непривычки мѣстнаго крестьянина къ чаю и существованія — частныхъ преимущественно еврейскихъ, чайныхъ и столовыхъ.





## ВЕТЕРИНАРНОЕ ДѢЛО.

Ветеринарный персоналъ въ отчетномъ году состоялъ всего изъ 10 лицъ, а именно: Губернскаго Ветеринарнаго Инспектора, пунктоваго ветеринарнаго врача при станціи Кѣльцы; семи уѣздныхъ ветеринарныхъ врачей и городского ветеринарнаго врача (въ гор. Кѣльцахъ).

**Элизоотіи.** Въ теченіе отчетнаго 1904 года на домашнихъ животныхъ въ Кѣлецкой губерніи наблюдались слѣдующія болѣзни: чума свиней, инфлюэнца, чесотка, сапъ, подозрѣваніе въ заболѣваніи сапомъ, бѣшенство, мытъ, повальное воспаленіе легкихъ, сибирская язва и ящуръ.

Всѣхъ случаевъ заболѣванія отъ вышепомянутыхъ болѣзней зарегистрировано 810, изъ общаго количества 9390 животныхъ числившихся въ 109 неблагополучныхъ пунктахъ губерніи.

Изъ общаго числа заболѣвшихъ животныхъ выздоровѣло 581, пало 133, убито 91 и осталось больныхъ къ 1 января 1905 года 5 головъ.

Заболѣваемость и смертельность отъ каждой изъ поименованныхъ болѣзней протекала слѣдующимъ образомъ:

**Чума свиней.** Въ отчетномъ году наблюдалась въ двухъ пунктахъ въ Стопницкомъ уѣздѣ, при чемъ заболѣло 4, выздоровѣло 2 и пало 2 штуки.

**Инфлюэнца.** Наблюдалась въ отчетномъ году на лошадахъ въ 6-ти пунктахъ губерніи; отъ означенной болѣзни заболѣло 81, выздоровѣло 44 и пало 37 лошадей.

По уѣздамъ болѣзнь эта выражалась такимъ образомъ:

	Число неблагопол. пунктовъ.	Заболѣло.	Выздоровѣло.	Пало.
Влощовскій уѣздъ . . .	5	49	24	25
Андреевскій „ . . .	1	32	20	12
Итого	6	81	44	37

**Чесотка.** Въ отчетномъ году наблюдалась въ 26 пунктахъ губерніи. Отъ означенной болѣзни заболѣло 237, выздоровѣло 220, пало 10, убито 5, осталось больныхъ къ 1 января 1905 г. 2 лошади. По уѣздамъ заболѣваемость и смертность въ теченіе года распредѣлялась слѣдующимъ образомъ:

	Число неблагопол. пунктовъ.	Заболѣло	Выздоров.	Пало.	Убито.	Осталось больныхъ.
Мѣховскій уѣздъ . . .	4	43	42	1	—	—
Пинчовскій „ . . .	12	157	143	7	5	2
Андреевскій „ . . .	6	23	21	2	—	—
Стопницкій „ . . .	4	14	14	—	—	—
Итого	26	237	220	10	5	2

**Сапъ.** Наблюдался въ отчетномъ году въ 23 пунктахъ губерніи, отъ котораго заболѣло 75, пало 1 и убито 74 лошади. Болѣзнь эта по уѣздамъ распредѣлялась такъ:

	Число неблагопол. пунктовъ.	Заболѣло.	Пало.	Убито.
Андреевскій уѣздъ . . .	5	8	1	7
Влощовскій „ . . .	2	6	—	6
Пинчовскій „ . . .	10	45	—	45
Стопницкій „ . . .	3	11	—	11
Мѣховскій „ . . .	2	4	—	4
Олькушскій „ . . .	1	1	—	1
Итого	23	75	1	74

**Подозрѣніе въ заболѣваніи сапомъ.** Въ отчетномъ году наблюдалось на лошадяхъ въ 5 пунктахъ губерніи, при чемъ обнаружено подозрительныхъ въ заболѣваніи означенною болѣзною 23, выздоровѣло 13, пало 2, убито 5 и осталось къ 1 января 1905 г. подозрительныхъ 3 лошади. Ходъ этой болѣзни по уѣздамъ выражался такъ:

	Число неблагоп. пунктовъ.	Заболѣло	Выздоров.	Пало.	Убито.	Осталось больныхъ.
Пинчовскій уѣздъ	3	19	12	2	5	—
Мѣховскій „	1	1	1	—	—	—
Стопницкій „	1	3	—	—	—	3
Итого	5	23	13	2	5	3

**Бѣшенство.** Наблюдалось въ отчетномъ году на 1 лошади, 1 рогатомъ скотѣ и собакахъ въ 3 пунктахъ, въ Стопницкомъ и Пинчовскомъ уѣздахъ. Отъ означенной болѣзни заболѣло 6 и убито 6 головъ.

**Мыть.** На лошадяхъ наблюдался въ отчетномъ году въ 7 пунктахъ губерніи, отъ котораго заболѣло 37, выздоровѣло 33, пало 3 и убито 1 лошадь. По уѣздамъ болѣзнь эта простиралась слѣдующимъ образомъ:

	Число неблагоп. пунктовъ.	Заболѣло.	Выздоровѣло.	Пало.	Убито.
Кѣлецкій уѣздъ	5	19	18	1	—
Пинчовскій „	1	8	7	—	1
Андреевскій „	1	10	8	2	—
Итого	7	37	33	3	1

**Повальное воспаленіе легкиихъ.** Наблюдалось въ отчетномъ году на лошадяхъ въ одномъ пунктѣ въ Мѣховскомъ уѣздѣ; при чемъ заболѣло 9, выздоровѣло 3 и пало 6 лошадей.


**Сибирская язва.** Наблюдалась въ отчетномъ году на лошадяхъ и крупномъ рогатомъ скотѣ въ 24 пунктахъ губерніи. Отъ означенной эпизоотіи заболѣло 76, выздоровѣло 4 и пало 72 головъ.

По уѣздамъ и роду животныхъ заболѣваемость и смертность выражалась такимъ образомъ:

	Число неблагопол. пунктовъ.	Заболѣло.	Выздоровѣло.	Пало.
Кѣлецкій уѣздъ	1	2	—	2
Андреевскій „	8	12	—	12
Стопницкій „	5	21	—	21
Олькушскій „	10	41	4	37
Итого	24	76	4	72

**Ящуръ.** Появился въ отчетномъ году на крупномъ рогатомъ скотѣ въ 12 пунктахъ губерніи, отъ котораго заболѣло 262 головъ и все выздоровѣли. Ходъ этой болѣзни по уѣздамъ распредѣлялся слѣдующимъ образомъ.

	Число неблагоп. пунктовъ.	Заболѣло.	Выздоровѣло.
Пинчовскій уѣздъ	1	15	15
Олькушскій „	2	122	122
Влощовскій „	3	23	23
Кѣлецкій „	2	7	7
Мѣховскій „	4	95	95
Итого	12	262	262



## У. У Ч Е Б Н О Е Д Ъ Л О.

**Учебная дирекція.** Въ отчетномъ году число среднихъ казенныхъ учебныхъ заведеній не измѣнилось. Открыто 1 гминное общее начальное училище, 22 еврейскихъ хедера и 5 частныхъ училищъ. Закрытія казенныхъ училищъ не было; (закрыто 10 еврейскихъ хедеровъ). Число учащихся въ казенныхъ и частныхъ учебныхъ заведеніяхъ, за исключеніемъ еврейскихъ хедеровъ, въ отчетномъ году равнялось 25764 и сравнительно съ прошлымъ 1903 годомъ увеличилось на 1131. Увеличеніе въ отчетномъ 1904 г. числа учащихся слѣдуетъ прописать развивающемуся сознанию въ полезности школы.

**Народное образованіе.** Состоящія въ вѣдѣніи учебной дирекціи три учебныя заведенія: Кѣлецкая женская гимназія, Андреевская учительская семинарія и Олькушская низшая ремесленная школа, какъ въ учебномъ, такъ и въ воспитательномъ отношеніи съ успѣхомъ выполняютъ свое назначеніе; что же касается до начальныхъ училищъ, то въ нихъ успѣхи и поведеніе учащихся слѣдуетъ, въ общемъ, признать удовлетворительнымъ. Въ отчетномъ году случаевъ незаконнаго обученія было 20.

### Суммы, израсходованныя на содержаніе учебныхъ заведеній въ Кѣлецкой учебной дирекціи.

Источники содержанія.	Кѣлецкая женская гимназія		Андреевская учительская семинарія		Начальныя народныя, воскресно-ремесленныя училища и евангелическіе кантораты		И Т О Г О	
	Р у б л и и в о п ѣ й н и							
1) Изъ государственнаго казначейства .	17694	17	14853	15	25320*	94	57868	26
2) Изъ специальныхъ средствъ отъ платы за ученіе . . . . .	8661	81	—	—	377	—	9038	81
3) Изъ складовъ училищныхъ обществъ	—	—	—	—	102226	24	102266	24
4) Изъ % отъ капиталовъ и изъ другихъ источниковъ . . . . .	—	—	150	—	1156	—	1306	—
И т о г о . . . . .	26355	98	15003	15	129120	18	170479	31

\*) Въ цифрѣ 25320 руб. 94 коп. заключается и пособие отъ казны, отпускаемое на содержаніе Кѣлецкаго православнаго училища, а именно: на жалованье блюстителю 25 руб., законоучителю 50 руб., учителю 320 руб., на хозяйственные расходы 160 руб. и на наемъ помѣщенія 300 руб., а всего 855 руб. Частныя учебныя заведенія пособиемъ отъ казны не пользуются. Сверхъ того, казною же отпущено въ 1904 г. на пособия наиболее нуждающимся гминнымъ и сельскимъ училищамъ 1000 руб. и на строительныя надобности 1047 р. 50 к., а всего 2047 р. 50 к.

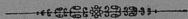
Число учащихся въ учебныхъ заведенияхъ Кѣлецкой учебной дирекціи за 1904 годъ.

Наименованіе учебныхъ заведеній	По вѣроисповѣданіямъ					По сословіямъ				По національностямъ						Въ отчетномъ году				
	Протестантская	Р.-католическая	Евангелическая	Методистская	Гудекаго	Прочихъ неовѣданнѣ	Дворянъ и чиновниковъ	Духовнаго званія	Торжескаго сословія	Сельскаго сословія	Иностранцевъ	Русскихъ	Поляковъ	Беларусь	Литовцевъ	Татарь	Евреевъ	Поступили	Окончили курсъ	Было по разнымъ причинамъ
1) Кѣлецкая женская гимназія . . . . .	81	208	4	—	23	—	178	1	123	21	—	88	208	4	—	—	23	83	22	38
2) Андреевская учительская семинарія и образцовое при ней училище . . . . .	14	151	—	—	—	—	5	—	37	123	—	14	151	—	—	—	—	31	32	10
3) Ольгущинская ремесленная школа . . . . .	2	39	—	—	—	—	2	—	26	13	—	2	39	—	—	—	—	19	—	7
4) Казенныя начальныя училища . . . . .	196*	23192	3	—	315	—	23	—	4341	19342	—	196	23192	3	—	—	315	6037	302	912
5) Евангелическіе кантората . . . . .	—	—	90	—	—	—	—	—	—	90	—	—	—	90	—	—	—	23	40	60
6) Воскресно-ремесленные училища . . . . .	1	200	—	—	1	—	—	—	99	103	—	1	200	—	—	—	1	104	27	136
7) Частныя учебныя заведенія . . . . .	26	1068	9	—	101	—	216	—	569	416	3	26	1068	9	—	—	101	309	213	218
8) Еврейскія училища . . . . .	—	—	—	—	33	—	—	—	33	—	—	—	—	—	—	—	33	9	3	2
9) Еврейскія вѣроиспов. школы (хедееры) . . . . .	—	—	—	—	5746	—	—	—	4321	1425	—	—	—	—	—	—	5746	2073	—	302
Итого . . . . .	327	24858	106	—	6219	—	424	1	9549	21533	3	327	24858	106	—	—	6219	8688	639	1085
									31510	31510								31510		

\* Въ цифрѣ 196 заключается число учащихся въ Кѣлецкомъ православномъ училищѣ 37 мальчиковъ и 31 дѣвочка.

### Кълецкая мужская гимназія и общежитіе учениковъ.

Къ 1 января 1905 г. въ мѣстной мужской гимназіи состояло учащихся 456 изъ которыхъ—православныхъ 84, католиковъ 330, лютеранъ 6 и евреевъ 36. Благотворительныхъ пособій въ минувшемъ году учащимся выдаваемо не было. Въ общежитіи при гимназіи находилось 47 учащихся. Содержаніе общежитія въ 1904 году обошлось въ 10408 руб. 95 коп.



### Пинчовская мужская прогимназія.

Къ 1 января 1905 г. въ Пинчовской мужской прогимназіи состояло учащихся 207 изъ которыхъ православныхъ 7, католиковъ 197 и евреевъ 3. Стипендій и денежныхъ пособій учащимся отпущено 400 руб. Содержаніе прогимназіи обошлось въ 20952 руб. 70 коп.



## VI. Поземельное устройство крестьянъ.

Дѣятельность крестьянскихъ учреждений по земельному устройству крестьянъ и рѣшенію возникающихъ между ними и владѣльцами имѣній споровъ выразилась въ 1904 г. въ слѣдующихъ данныхъ:

Коммисарами по крестьянскимъ дѣламъ были разсмотрѣны слѣдующія дѣла:

О внесеніи въ табели и данныя дополнительныхъ надписей по ошибкамъ, вкравшимся въ табели и данныя (ст. 3215 пост. Учред. Комитета и Высочайшее повелѣніе 2 мая 1873 г.) производилось дѣлъ 71, постановлено рѣшеній и заключеній 50, осталось неразсмотрѣнныхъ къ 1 января 1905 г. 21.

О разрѣшеніи граничныхъ споровъ, возникшихъ при межеваніи и отграниченіи крестьянскихъ земель (ст. 592 пост. Учред. Комитета) находилось дѣлъ 99, разсмотрѣно 82.

О точномъ опредѣленіи вида и размѣровъ крестьянскихъ сервитутовъ (ст. ст. 1302, 2800 и 2874 тѣхъ же постановленій) однимъ только Коммисаромъ Влоцковскаго уѣзда постановлено 3 рѣшенія. У прочихъ Коммисаровъ такихъ дѣлъ не было.

О нарушеніи сервитутовъ (Высочайшее повелѣніе 4 мая 1876 г. и ст. 2966 пост. Учред. Комитета) находилось дѣлъ 433, разсмотрѣно 303 и осталось неразсмотрѣнныхъ къ 1 января 1905 г. 130.

По засвидѣтельствованію добровольныхъ сдѣлокъ: предстояло засвидѣтельствовать сдѣлокъ 25, засвидѣтельствовано 15, отказано въ засвидѣтельствованіи 1, осталось незасвидѣльствованныхъ 9.

Губернскимъ Присутствіемъ по крестьянскимъ дѣламъ были разсмотрѣны слѣдующія дѣла: признано подлежащими утвержденію лѣсохозяйственныхъ плановъ 2, утверждено добровольныхъ сдѣлокъ 34, разрѣшено жалобъ по дѣламъ о нарушеніи сервитутовъ 62, разрѣшено граничныхъ споровъ, возникшихъ при межеваніи крестьянскихъ надѣловъ 16 и возникшихъ независимо отъ межеванія 96, разсмотрѣно дѣлъ объ ошибкахъ, вкравшихся въ ликвидаціонныя табели и данныя 62, утверждено во второй инстанціи проектовъ раздѣла общихъ дворянскихъ и крестьянскихъ пастбищъ 3.

Въ собственность крестьянъ по утвержденнымъ Губернскимъ Присутствіемъ въ 1904 г. добровольнымъ сдѣлкамъ о замѣнѣ сервитутовъ поступило 782 дес. 1538 саж.

## Г М И Н Н О Е У П Р А В Л Е Н І Е .

Изъ числа 128 гминъ въ губерніи состояло: 

{	изъ однихъ селеній . . . . .	78
	смѣшанныхъ . . . . .	44
	посадскихъ . . . . .	6

По числу жителей составъ гминъ колеблется отъ 4000 до 14000 душъ обоого пола.

Въ числѣ гминныхъ войтовъ было: крестьянъ 106, посадскихъ жителей 19 и дворянъ 3.

грамотныхъ	{	по русски . . . . .	—
		„ польски . . . . .	2
		на обоихъ языкахъ . . . . .	123
неграмотныхъ . . . . .			3

Гминныхъ писарей и помощниковъ ихъ было . . . . . 165

Въ томъ числѣ: по выбору гминныхъ сходовъ 50, войта и солтысовъ и уѣздныхъ начальниковъ 114, съ давнихъ поръ 1, всего 165.

Солтысовъ было: въ Андреевскомъ уѣздѣ 176, Влоцковскомъ—187, Кѣлецкомъ—228, Олькушскомъ—223, Пинчовскомъ—378, Стопницкомъ—391 и Мѣховскомъ—440, а всего въ этихъ уѣздахъ—2023.

Гминныя управленія помѣщались: 115 въ общественныхъ зданіяхъ и 13 въ наемныхъ.

### ССУДО-СБЕРЕГАТЕЛЬНЫЯ КАССЫ.

Къ 1 января 1905 г. въ губерніи дѣйствовали 132 ссудо-сберегательныя кассы, изъ которыхъ 43 открыты на средства Правительства, 38 на общественныя суммы и 51 на основаніи ст. 6 устава о ссудо-сберегательныхъ кассахъ, на прибыли отъ правительственнаго капитала.

Къ 1 января 1905 г. во всѣхъ кассахъ находилось:

основнаго капитала . . . . .	133764 р. 53 <sup>1</sup> / <sub>2</sub> к.
пожертвованій въ пользу кассъ . . . . .	102 р. 71 к.
чистой прибыли къ 1 января 1904 г. капиталъ этотъ	
со времени открытія кассъ принесъ . . . . .	1021127 р. 66 к.
а за 1904 годъ . . . . .	56723 р. 56 <sup>1</sup> / <sub>2</sub> к.
Итого . . . . .	1211718 р. 47 к.

Кромѣ того въ кассахъ находилось:

вкладовъ процентныхъ и безпроцентныхъ . . . . .	3355410 р. 25 <sup>1</sup> / <sub>2</sub> к.
процентовъ на вклады, не выданныхъ еще кассами . . . . .	149713 р. 47 <sup>1</sup> / <sub>2</sub> к.
Такимъ образомъ въ оборотахъ всѣхъ кассъ находилось . . . . .	4716842 р. 20 к.

### КРЕСТЬЯНСКІЙ ПОЗЕМЕЛЬНЫЙ БАНКЪ.

Въ минувшемъ 1904 году по Кѣлецкой губерніи поступило 46 заявленій о ссудахъ на покупку земли, въ томъ числѣ отъ 43 товариществъ приторговавшихъ 3179,45 десятинъ земли при проектируемой ссудѣ въ 625983 руб. и отъ 3-хъ одиночныхъ покупателей, заготовившихъ 34,29 дес. съ расчетомъ получить 6950 руб. По всѣмъ заявленіямъ испрашивалось 632933 руб. на покупку 3213,74 дес. Что же касается выданныхъ ссудъ, то число ихъ равняется 107 на сумму 1220160 руб.; ссуда эта выдана на покупку 6369,74 дес. земли. Разница въ числѣ поступившихъ заявленій о выдачѣ ссудъ и числѣ выданныхъ ссудъ объясняется тѣмъ, что пѣкоторые ссуды разрѣшены въ отчетномъ году по заявленіямъ поступившимъ еще въ 1903 году.

Изъ указанныхъ выше 107 ссудъ.—104 ссуды выданы были товариществамъ на покупку 6349,84 дес. земли въ суммѣ 1217300 руб. и 3 одиночкамъ на 19,9 дес. въ размѣрѣ 2860 руб. Независимо операций по выдачѣ крестьянамъ ссудъ на покупку земли, Банкъ согласно ст. III Высочайше утвержденного 27 ноября 1895 года Мѣлнй Государственнаго Совѣта приобрѣлъ въ 1904 году имѣніе Пржеславице и Негардовъ, Мѣховскаго уѣзда, въ 703 дес. для перепродажи наиболѣе нуждающимся крестьянамъ на льготныхъ условіяхъ.

Кѣлецкое отдѣленіе торговаго банка въ Лодзи.

	Руб.	ноп.	Руб.	ноп.
<b>Оборотъ</b>				
Общій оборотъ . . . . .			45608642	34
<b>Касса</b>				
Остатокъ на 1 января 1904 г. . . . .	39546	14		
Въ теченіе года поступило . . . . .	6540055	58	6579601	72
” ” ” выплачено . . . . .			6550150	89
Остатокъ на 1 января 1905 г. . . . .			29450	83
<b>Переводные счета</b>				
Остатокъ на 1 января 1904 г. . . . .	146825	26		
Поступило . . . . .	645760	10	792585	36
Уплачено . . . . .			630495	57
Остатокъ на 1 января 1905 г. . . . .			162089	79
<b>Процентные вклады</b>				
Остатокъ на 1 января 1904 г. . . . .	122332	63		
Поступило . . . . .	201965	91	324298	54
Уплачено . . . . .			213065	81
Остатокъ на 1 января 1905 г. . . . .			111232	73
<b>Учетъ векселей</b>				
Остатокъ на 1 января 1904 г. 2193 штукъ . . . . .	499552	99		
Учтено . . . . . 9960 ..	1822751	—	2322303	99
Итого . 12153 ..				
Поступило . . . . . 10763 ..			2017306	71
Остатокъ на 1 января 1905 г. 1390 ..			304997	28
<b>Иностранная валюта</b>				
Остатокъ на 1 января 1904 г. . . . .	660	20		
Куплено . . . . .	14067	73	14727	93
Продано . . . . .			13683	23
Остатокъ на 1 января 1905 г. . . . .			1044	70
<b>Собственныя % бумаги</b>				
Остатокъ на 1 января 1904 г. . . . .	33879	61		
Куплено . . . . .	749330	89		
Прибыль на курсѣ . . . . .	2306	28		
” ” куповахъ . . . . .	1347	73	786864	51
Продано . . . . .			765738	89
Остатокъ на 1 января 1905 г. . . . .			21125	62
<b>Инкассо векселей</b>				
Остатокъ на 1 января 1904 г. штукъ 16 . . . . .			4229	27
Поступило . . . . .			1850136	78
Итого . . . . .			1854366	05
Запложено . . . . .			1850287	30
Остатокъ на 1 января 1904 г. . . . .			4078	75
<b>Корреспонденты</b>				
Оборотъ въ дебетъ . . . . .			2150621	75
” ” кредитъ . . . . .			2092573	26

Государственные и почтово-телеграфные сберегательные кассы.

Д Е Н Е Ж Е Н Ы Е В Ю Д А Д Ы

Въ теченіе 1904 года

Состояло къ 1 января 1904 г.

ЗАПРЯХОДОВАНО  
(средствъ)

ПЕРАХОДОВАНО  
(денегъ)

Осталось къ 1 января 1905 г.

ПРОЦЕНТНЫЯ БУМАГИ

Проектъ годо, въ те-  
ченіе 1904 г. вычис-  
лено и выдано про-  
центовъ при воз-  
преоблаваніи и пере-  
водѣхъ выдано

Въ теченіе  
1904 года


Состояло къ 1 января  
1904 года


Поступило


Списано


Осталось къ 1 января  
1905 года

Назначеніе	Число книжекъ		С У М М А		Въ казначействахъ со школьными кассами		Въ почтово-телеграфныхъ и др. кассахъ		Въ казначействахъ со школьными кассами		Въ почтово-телеграфныхъ и др. кассахъ		Число книжекъ		С У М М А		Въ казначействахъ со школьными кассами		Въ почтово-телеграфныхъ и др. кассахъ		Въ казначействахъ со школьными кассами		Въ почтово-телеграфныхъ и др. кассахъ		Состояло къ 1 января 1904 года	Поступило	Списано	Осталось къ 1 января 1905 года	
	Въ казначействахъ со школьными кассами	Въ почтово-телеграфныхъ и др. кассахъ	Въ казначействахъ со школьными кассами	Въ почтово-телеграфныхъ и др. кассахъ	Въ казначействахъ со школьными кассами	Въ почтово-телеграфныхъ и др. кассахъ	Въ казначействахъ со школьными кассами	Въ почтово-телеграфныхъ и др. кассахъ	Въ казначействахъ со школьными кассами	Въ почтово-телеграфныхъ и др. кассахъ	Въ казначействахъ со школьными кассами	Въ почтово-телеграфныхъ и др. кассахъ	Въ казначействахъ со школьными кассами	Въ почтово-телеграфныхъ и др. кассахъ	Въ казначействахъ со школьными кассами	Въ почтово-телеграфныхъ и др. кассахъ													
Къясское	2865	811	287972	4	50261	40	277315	89	33128	17	292195	32	43705	14	1770	633	243092	61	39684	43	1534	28	286	49	81900	15400	20900	76400	
Андреевское	345	492	41524	99	32343	92	36756	92	18472	55	46826	--	24235	61	307	518	32025	91	26380	86	288	59	176	7	2100	--	2100	--	
Болотовское	669	237	60646	66	9227	43	46483	111	7363	74	63228	84	10458	96	548	197	43900	93	6102	21	210	39	67	83	10600	3300	9400	4400	
Миховское	620	1426	68173	87	78984	34	49864	86	44966	54	60356	74	70549	22	579	1267	57681	99	63001	66	267	7	476	67	10600	10600	3200	4400	
Ольгучское	888	393	98345	4	33505	56	49048	80	20580	65	61234	76	24476	47	671	348	86359	8	29309	74	108	30	128	91	5100	1800	1700	5200	
Пинное	327	221	48882	15	8591	9	27507	16	5901	97	32310	39	5274	26	304	214	44078	92	9218	80	114	32	28	77	4700	1400	1500	4600	
Оршаницкое	157	438	11321	53	13138	--	11515	72	16254	82	7384	29	21561	73	156	356	15073	7	12820	9	77	24	127	55	--	--	--	--	
Итого	5171	4018	557336	300	231049	74	498432	46	146268	44	563016	29	200591	39	4335	3363	523112	51	176726	79	2820	19	1272	29	104400	21800	35600	90600	
В С Е Г О	9189		815686	Р. 4 К.			644760	Р. 90 К.			763907	Р. 64 К.			7898		699839	Р. 30 К.			3892	Р. 48 К.							









Reg. 10p.  
rep. 5p

---

AM



## ОБЩЕСТВА ПОТРЕБИТЕЛЕЙ.

Общество потребителей в Кѣлешкой губерні существовало 6, а именно: в гор. Кѣлешахъ, дер. Сухедневѣ (Кѣлешкаго у.), г. Олькушѣ, дер. Болеславѣ (Олькушкаго у.), пос. Влоцовѣ и пос. Шекодинахъ (Влоцовскаго у.).

Развивавшаяся съ каждымъ годомъ дѣятельность этихъ обществъ въ послѣднее время и отчетномъ году значительно стала уменьшаться, а нѣкоторыя изъ нихъ работали даже съ убыткомъ. Причиной сокращенія дѣятельности этихъ обществъ служитъ увеличивающаяся съ каждымъ годомъ конкуренція со стороны евреевъ торговцевъ; такъ что преслѣдуемая обществами цѣль снабжать своихъ членовъ продуктами хорошаго качества и по дешевымъ цѣнамъ явилась почти невозможной, въ особенности при тѣхъ расходахъ, которые неизбежны при веденіи торговли, какъ напр. наемъ квартиры, приказчиковъ, прислуги и т. п., чего обыкновенно въ большинствѣ случаевъ не требуется евреями торговцами.

Подтверждающимъ обстоятельствомъ вышеприведенныхъ данныхъ о сокращеніи дѣятельности потребительскихъ обществъ можетъ служить Болеславское общество, которое существуетъ 14-й годъ и оборотный годовою капиталъ его 1903 года 6011 руб. 48<sup>1</sup>/<sub>2</sub> коп. при общемъ годовомъ оборотѣ 75208 р. 78<sup>1</sup>/<sub>2</sub> к. въ отчетномъ году уменьшился до 5662 руб. 86<sup>1</sup>/<sub>2</sub> коп.



Госуд. публичная  
историческая  
библиотека РСФСР  
№ \_\_\_\_\_ 198 г.