


BE 10
0-14
1897

[Faint handwritten text, possibly "1897"]


Обзор
литературы
за 1907 г.

[Faint handwritten text]




LXXVII 49.

Государственное центральное
книжное издательство
Москва, 9 мая 1924 г.
№ 43615
Инфр. № _____



1111-79



ЦЧГА
VII-2

БЕ
10
014

Госуд. публичная
историческая
библиотека РСФСР
№ 34091 1981 г.

СТАТИСТИЧЕСКОЕ УПРАВЛЕНИЕ
БИБЛИОТЕКА
Инв. № 4604
ЮЗВ. С. С. Р.



ОБЗОРЪ КЪЛЕЦКОЙ ГУБЕРНІИ

за 1907 годъ.

100534

I. Естественныя и производительныя силы и экономическая дѣятельность населенія.

а) ЗЕМЛЕДѢЛІЕ.

Пространство. Губернія занимаетъ площадь въ 864,465½ кв. дес. въ томъ числѣ приходится:

у ѳ з д ѳ	на г. Кѣльцы	1,380
	Андреевскій	113,185½
	Влоцковскій	118,476
	Кѣлецкій	156,694
	Мѣховскій	122,952
	Олькушскій	112,668
	Пинчовскій	103,478
	Стопницкій	135,632

Главнымъ занятіемъ и источникомъ средствъ существованія крестьянъ и большей части христіанскаго населенія служатъ земледѣліе, сельское хозяйство, отчасти ремесла и мелкая торговля, а евреевъ—исключительно торговля, промышленность и ремесла. Безземельные крестьяне Влоцковского уѣзда отлучаются на работу въ сосѣдніе фабричныя уѣзды Ченстоховскій и Бендинскій Петровской губерніи.

Почва и гдѣ какой родится хлѣбъ. Въ окрестностяхъ г. Кѣльць и Кѣлецкомъ уѣздѣ въ большинствѣ песчано-глинистая или песчано-известковая, пригодная для земледѣлія; на песчано-известковой засѣвается, преимущественно, рожь, ячмень, горохъ и картофель; на песчано-глинистой—пшеница. Въ Андреевскомъ уѣздѣ по правому берегу рѣки Ниды и въ верхнемъ теченіи по лѣвому почва состоитъ изъ чернозема, отчасти только песчаная, по лѣвой же сторонѣ Ниды въ среднемъ ея теченіи глинисто-каменистая, а въ нижнемъ—песчано-каменистая и песчаная. Въ гминахъ Собковъ и частяхъ гминъ Мало-гощекской и Злотнической сѣютъ овесъ, ячмень, рожь и картофель, а въ остальныхъ мѣстностяхъ—все хлѣба. Въ сѣверной части Влоцковского уѣзда почва—песчаная и каменистая, пригодная только для ржи, овса и корнеплодовъ; въ юго-западной части уѣзда—черноземъ, плодородный, гдѣ засѣвается также и пшеница. Въ Мѣховскомъ уѣздѣ почва—черноземная съ примѣсью глины и съ глинистою подпочвою. Пшеница, рожь, ячмень и овесъ засѣваются повсемѣстно—почти въ одинаковой пропорціи; въ меньшемъ

1-й мор

гораздо количество засевают яровую пшеницу и просо. В Олькушском—в большей части уезда—песчаная, малоспособствующая развитию земледелия; сдается преимущественно рожь, картофель и ячмень; в одной только гмине Жарновець почва тучная, производящая съ употребом пшеницу, горохъ, ячмень и въ незначительномъ количествѣ рѣпакъ. Въ юго-восточной, южной и западной частяхъ Пинчовскаго уезда—черноземъ, гдѣ сѣютъ сурепицу, пшеницу и огородныя растенія; въ остальныхъ частяхъ—почва глинисто-известковая, засеваются рожью, пшеницею, овсомъ, ячменемъ и картофелемъ. По качеству почвы лучшая мѣстность—побережье рѣки Вислы. Въ Стопницкомъ уездѣ въ сѣвѣрной части почва песчаная, мало способствующая земледѣлю; сѣютъ преимущественно рожь, ячмень и овесъ; въ восточной и южной частяхъ—черноземная-суглинистая пригодная для воздѣлыванія всякаго рода хлѣбовъ и растеній.

Почва въ губерніи богата залежами разныхъ ископаемыхъ, какъ то: мрамора, известняка, желѣзной руды, свинца, песчаника, галмеев, огнеупорной глины и пр. Разработка этихъ минеральныхъ богатствъ, по неудовлетворительности экономическихъ условий, производится въ весьма ограниченныхъ размѣрахъ. Къ числу горнозаводскихъ мѣстностей принадлежатъ: Кѣлецкій уездъ, въ которомъ въ окрестностяхъ г.г. Кѣльцы и Хенцины производится добыча мрамора, въ гминахъ Мшювъ и Сноховице—желѣзной руды, а въ прочихъ пунктахъ уезда—выжиганіе извести и видѣлка кирпича; эксплуатация мрамора, известняка, желѣзной руды и глины въ этомъ уездѣ, по отсутствию предпримчивости въ средѣ мѣстнаго населенія и недостатку капиталовъ, не имѣетъ большого распространенія; въ Олькушскомъ уездѣ добывается галмеемъ; въ Пинчовскомъ—сѣра; а въ Стопницкомъ существуетъ два соляноэфѣрныхъ источника, посѣщаемые, золотушными, сифилитическими и ревматическими больными; одинъ въ посадѣ Бускѣ—казенный, а другой въ сел. Солыць—частный; въ Андреевскомъ уездѣ въ гминѣ Собковъ предполагаютъ существованіе залежей каменнаго угля.

Климатъ умеренный; средняя годовая температура не превышаетъ обыкновенно 9° по Р., самая высшая 29°, самая низкая 20°, рѣдко болѣе.

Общее количество земли, составляющее пространство губерніи, въ отчетномъ году распредѣлялось такимъ образомъ:

	г. Кѣльцы	У Е З Д Ы						
		Андреевскій	Влощовскій	Кѣлецкій	Мѣховскій	Олькушскій	Пинчовскій	Стопницкій
Усадебной	138	2104	1253	2525	6020 ¹ / ₂	2513	4804 ¹ / ₄	3760
Садовой и огородной	20 ¹ / ₂	1013	2174 ¹ / ₂	2407	3993 ¹ / ₂	2825	2880 ¹ / ₄	2269
Пахатной	913	65761	53538 ¹ / ₂	64733	32875	64320	63797 ¹ / ₄	82334
Луговыхъ и сѣнокосовъ	64	7296	8386	14587	5691 ¹ / ₂	2990	9348	11358 ¹ / ₂
Проч. усадебной	170 ¹ / ₂	8218	4606 ¹ / ₂	14631	3574 ¹ / ₂	626	8209	10325 ¹ / ₂
Лѣсовъ	—	25314	42122	54224	13294 ¹ / ₂	26614	9321 ¹ / ₂	19608
Неудобной: подъ болотами, межами, оврагами, водами и проч.	74	3479 ¹ / ₂	6395 ¹ / ₂	3587	7502 ¹ / ₂	12780	5108 ¹ / ₄	5977
И Т О Г О	1380	113185¹/₂	118476	156094	122952	112668	103478	135692

Всего 864465¹/₂ кв. десятинъ.

Распредѣленіе земли по принадлежности

	ка н и в	монастыр. и дворян.	городскимъ обществамъ	удѣламъ	частн. общ. и др. учр.	ПОМѢЩИКАМЪ		крестьян. налѣ	И Т О Г О	
						дворянамъ	недворянамъ			
г. Кѣльцы	80	12	158 ¹ / ₄	—	—	—	969	160 ¹ / ₄	1380	
У Е З Д Ы	Андреевскій	6305	88	4774	—	266	52052	6032	43668 ¹ / ₂	113185 ¹ / ₂
	Влощовскій	5566	98 ¹ / ₂	2495	—	26	52392 ¹ / ₄	13619 ³ / ₄	44278 ¹ / ₂	118476
	Кѣлецкій	38450	112	365	—	42	23739	11666	82320	156694
	Мѣховскій	2256	101	1362	—	413	44357	8530	65933	122952
	Олькушскій	10002	139	5878	—	1803	20161	12425	62260	112668
	Пинчовскій	697 ¹ / ₄	179 ¹ / ₄	2025 ¹ / ₄	—	48	49278 ¹ / ₂	6096 ¹ / ₂	45152 ¹ / ₄	103478
	Стопницкій	4030	103	559	—	84	45106	10232	75518	135692
Всего	864465¹/₂								864465¹/₂	

Распределение земли по национальностям:

	В о в л а д ѣ н и я						И Т О Г О	
	русскихъ	казны	полицовъ	евреевъ	иностран- цевъ	кочовик. нѣмцевъ		
г. Кѣльцы	147	80	1135	17	1	—	1380	
У ѣ з д њ	Андреевскій	3659	6305	95116 ¹ / ₂	2630	5475	—	113185 ¹ / ₂
	Влоцковскій	1159	5566	99419	9385	2555	392	118476
	Кѣлецкій	9046	38450	98761	4734	4507	1196	156694
	Мѣховскій	7468 ¹ / ₂	2256	107645	2804	2778 ¹ / ₂	—	122952
	Олькушскій	4080	10002	93733	2295	2558	—	112668
	Пинчовскій	5327 ¹ / ₂	697 ³ / ₄	91097	3404 ³ / ₄	2951	—	103478
	Стоминскій	4574	5487	115082	5800	3370	1319	135632
Всего 864465 ¹ / ₂ кв. десятинъ.								

Система хозяйства—разнообразная: у болѣе зажиточныхъ помѣщиковъ—4, 6, 8, 12 и многопольная и плодоярменная, у большинства же по недостатку средствъ и инвентаря ведется по прежней 3-хъ полевой системѣ съ разными измѣненіями, у крестьянъ—по преимуществу по 3-хъ полевой системѣ съ нѣкоторыми улучшеніями, а нѣрѣдко безъ определенной системы. Въ Пинчовскомъ уѣздѣ крестьяне ведутъ хозяйство 4-хъ и даже многопольное; усовершенствованныя сельско-хозяйственныя машины и орудія, кромѣ помѣщичьихъ хозяйствъ, вводятся также постепенно и въ крестьянскія хозяйства.


Погода и ея вліяніе на посѣвы, ростъ и уборку хлѣбовъ. Начало и окончаніе посѣвовъ и уборки хлѣбовъ.

Объемненіе полей озимыми хлѣбами осенью минувшаго года произведено своевременно при благопріятной погодѣ, продолжавшейся всю осень, влѣдствіе чего посѣвы взошли хорошо и до наступленія зимы успѣли достаточно вырасти и окрѣпнуть. Зима началась въ первыхъ числахъ декабря, была продолжительна и отличалась сильными морозами и обиліемъ снѣга, который выпалъ первоначально на слабо прѣмерзшую землю, а затѣмъ, благодаря постоянной прибыли снѣга при промежуточной оттепели и сильныхъ морозахъ, образовалась плотная снѣжная кора, оказавшая вредное вліяніе на озимые хлѣба, такъ какъ всходы ихъ выпрѣли отъ чрезмѣрной теплоты и влаги, наиболѣе пострадала отъ этого рожь въ низменныхъ мѣстахъ, пшеница же оказалась болѣе удачной.

По причинѣ этихъ неблагопріятныхъ атмосферическихъ явленій озимые посѣвы съ неудовлетворительными всходами должны были быть запаханы подъ яровые; перепахано всего до 8000 десятинъ главнымъ образомъ ржи; больше всего перепахано было въ Мѣховскомъ уѣздѣ—около 3000 дес., Пинчовскомъ—2200 дес. и Олькушскомъ—2000 дес.

Весна началась 10 марта и тогда же приступлено къ весеннимъ полевымъ работамъ. Въ мартѣ мѣсяцѣ стояла сначала сухая холодная погода которая задержала ростъ обнажившихся отъ снѣга озимыхъ посѣвовъ, а наступившіе затѣмъ дожди, продолжавшіеся почти до половины апрѣля, хотя и холодные, нѣсколько подвинули растительность, но затянули весеннія полевая работы; посѣвъ яровыхъ хлѣбовъ начался повсемѣстно лишь 5 апрѣля и по случаю установившейся погоды работы пошли съ полнымъ успѣхомъ и окончены въ первой половинѣ мая.

Лѣтомъ стояла благопріятная погода съ умѣренно перепадавшими дождями, способствовавшими хорошему произрастанію хлѣбовъ и травъ; во время же уборки дожди участились и отчасти препятствовали успѣшной уборкѣ, начавшейся въ первыхъ числахъ іюля, но особенно дурнаго вліянія на хлѣба не оказали и урожай получился удовлетворительный.



Количество посеянных и собранных хлебов по уездам, уезды, крестьянским, из-

У Б Э Д Ы	Ч Е Т В Е Р Т Ы			
	О С И М Ы Е		Я Р О В	
	пшеница	рожь	пшеница	овесъ
Андреевский.				
владельческих	5981	7491	36	5678
крестьянских	5978	10996	—	5450
казенных	—	9	—	7
городских и посадов	590	1087	—	618
	12649	18663	36	11753
Возовский.				
владельческих	2933	3917	—	3894
крестьянских	3262	7974	5	5021
казенных	6	14	—	9
городских и посадов	292	873	—	317
	6494	12678	6	9241
Ильинский уезд и г. Ильичи.				
владельческих	841	2460	22	2875
крестьянских	2705	11857	14	13638
казенных	31	109	—	169
городских и посадов	265	638	—	1356
	3842	14317	36	16516
Миховский.				
владельческих	10237	7083	342	11692
крестьянских	6929	9426	83	10145
казенных	18	16	—	19
городских и посадов	109	407	—	218
	17193	16932	426	22114
Обуховский.				
владельческих	3194	3733	73	3533
крестьянских	3264	18347	123	23332
казенных	12	39	—	38
городских и посадов	349	1240	19	772
	5820	20252	207	27675
Пинчовский.				
владельческих	8669	6340	12	7517
крестьянских	6826	13368	—	9312
казенных	—	—	—	—
городских и посадов	299	970	30	418
	15794	20678	32	17247
Стопинский.				
владельческих	5288	7391	84	8915
крестьянских	4925	13861	83	11913
казенных	32	76	—	150
городских и посадов	252	886	—	1095
	10497	22124	117	21134
В О Е Г О	71838	125531	869	125700

земли, городских и посадов земель распределяется нижеприведенным образом:

У Б Э Д Ы	Ч Е Т В Е Р Т Ы			
	О С И М Ы Е		Я Р О В	
	пшеница	рожь	пшеница	овесъ
Андреевский.				
владельческих	1479	32354	31852	37824
крестьянских	1846	47115	32090	51726
казенных	—	24	—	45
городских и посадов	69	7250	3599	4775
	2397	86743	67641	94880
Возовский.				
владельческих	619	26391	29925	21511
крестьянских	961	43480	29675	42076
казенных	1	40	35	56
городских и посадов	60	3466	1235	2786
	1634	73377	49890	66439
Ильинский уезд и г. Ильичи.				
владельческих	562	13244	3466	17220
крестьянских	1252	64827	17052	82888
казенных	23	246	201	783
городских и посадов	84	2435	1569	4278
	1921	81862	24618	105100
Миховский.				
владельческих	2971	31987	70773	36915
крестьянских	2267	55589	46502	48030
казенных	11	29	126	89
городских и посадов	238	1986	763	293
	5277	82600	117767	88247
Обуховский.				
владельческих	730	14119	13791	17093
крестьянских	3184	81427	17489	61915
казенных	26	352	67	153
городских и посадов	280	3937	1950	7979
	4230	99736	33217	87106
Пинчовский.				
владельческих	2448	21745	61969	42100
крестьянских	2595	36782	46153	87962
казенных	—	7	—	—
городских и посадов	162	3485	2329	2655
	5175	62009	110450	132117
Стопинский.				
владельческих	1826	27100	30168	37995
крестьянских	1817	66992	26542	81737
казенных	8	329	130	416
городских и посадов	119	4398	1292	5320
	3470	98629	59572	123558
В О Е Г О	35194	588274	465126	669287

Урожай хлѣбовъ въ 1907 году былъ удовлетворительный не хуже урожая 1906 года.

Погода во время сѣнокоса. Начало и окончаніе сѣнокоса. Количество собраннаго сѣна. Въ началѣ сѣнокоса и уборки сѣна 1-го покоса погода благоприятствовала а въ концѣ перападали дожди, но, благодаря вѣтрамъ, способствовавшимъ просушкѣ сѣна, такое-же получило хорошее качества и болѣе прошлогодняго, а во время уборки сѣна по 2-му покосу стояла вполне благоприятная погода и собранное сѣно получило хорошее качества.

Косеніе клевера и луговыхъ травъ перваго укоса началось 20 мая и окончено 15 іюля, а втораго—началось 1 августа и окончено 22 сентября.

Лугового и полевого сѣна съ обоихъ укосовъ и кормовыхъ травъ собрано въ уѣздахъ:

		лугового	полевого
Андреевскомъ		1058230 пуд.	1286325 пуд.
Влоцковскомъ		1155482 „	738540 „
Кѣлецкомъ съ гор. Кѣльцы		1241187 „	349896 „
Мѣховскомъ		1155285 „	1771584 „
Олькушскомъ		357915 „	762770 „
Пинчовскомъ		1705486 „	1343329 „
Стопницкомъ		1898500 „	1300324 „
Итого		8572085 пуд.	7552368 пуд.
	а всего	16124953 пуд.	
	болѣе чѣмъ въ 1906 г. на	133353	

Среднія цѣны на озимые и яровыя хлѣба, сѣно и солому, послѣ уборки были слѣдующія:

	пшеница		рожь	ячень	гречиха	овесъ	горохъ	картофель	сѣно	солома							
	З А Ш У Д Ъ																
	Р У Б Л И					И Н О П Ъ Й Н И											
						И Н О П Ъ Й Н И											
г. Кѣльцы	1	39	1	19	—	99	—	—	88	1	25	—	25	33	25		
уѣзды	Андреевскій	1	40	1	20	1	10	—	—	1	—	1	65	—	30	35	25
	Влоцковскій	1	40	1	20	—	95	1	5	—	95	1	25	—	22	33	26
	Кѣлецкій	1	50	1	30	1	10	1	24	1	—	1	33	—	28	50	30
	Мѣховскій	—	90	—	85	—	95	1	5	1	—	1	20	—	40	50	35
	Олькушскій	1	5	—	95	—	90	1	20	—	95	1	20	—	22	40	35
	Пинчовскій	1	50	1	20	1	—	—	—	90	1	—	—	—	25	45	30
Стопницкій	1	20	1	17	—	90	1	90	—	70	1	27	—	26	27	25	

Цѣны на хлѣбъ въ сравненіи съ прошлогодними повысились вслѣдствіе недорода въ нѣкоторыхъ губерніяхъ Имперіи.

Цѣны на землю. Продажная цѣна на десятину земли колеблется отъ 30 до 600 руб., смотря по качеству; а арендная—отъ 3 до 50 рублей.

Огородничество и садоводство въ губерніи, не составляя самостоятельныхъ отраслей хозяйства, существуетъ исключительно для домашнихъ потребностей населенія и меньше всего развито по причинѣ скудности почвы въ Олькушскомъ уѣздѣ, замѣтнее эти отрасли въ Кѣльцахъ. Садоводство нѣсколько выдѣляется также у крестьянъ въ селахъ Вѣлины и Кацинѣ Кѣлецкаго уѣзда, Конечно—Влоцковскаго и Петровице—Стопницкаго, а также въ имѣніи Кржелевъ, гмины Мстычевъ, Андреевскаго уѣзда. Въ названныхъ мѣстностяхъ почти при каждой крестьянской избѣ имѣются фруктовые сады. Послѣ устройства въ 1902 году для учащихся въ низшихъ учебныхъ заведеніяхъ Кѣлецкой губерніи праздника древонасажденія, среди крестьянъ появилось стремленіе къ заведенію фруктовыхъ садовъ на своихъ усадьбахъ. Особаго предмета торговли или промысла огородничество и садоводство не составляютъ. Незначительный, въ общемъ, избытокъ фруктовъ и овощей распродается въ базарные дни въ городахъ, посадахъ и нѣкоторыхъ болѣе значительныхъ селахъ. Почти всѣ болѣе или менѣе обширные фруктовые сады обыкновенно сдаются въ аренду евреямъ. Урожай фруктовъ и овощей въ отчетномъ году былъ средній.

Воздѣлываніе свекловицы не смотря на многія благоприятныя условія, въ болѣе значительныхъ размѣрахъ производится только въ нѣкоторыхъ мѣстностяхъ Влоцковскаго (по границѣ Ново-Радомскаго уѣзда, Петроковской губ.), Мѣховскаго, Пинчовскаго и

Стопницкаго уѣздовъ, преимущественно на помѣщичьихъ земляхъ; свекловица сбывается на сахарные заводы губерній (въ д. Казимержъ — „Дубна“ и „Шренява“) и за ея предѣлы (д.р. Сильничка, Петроковской губ. и Рытвянской Сандомирскаго уѣзда, Радомской губернии). Въ Кѣлецкомъ, Андреевскомъ и Олькушскомъ уѣздахъ свекловица воздѣлывается на кормъ для скота, отчасти для домашнихъ надобностей и на мѣстныхъ базарахъ имѣетъ незначительный сбытъ. Площадь засѣваемая свекловицей простирается до 30000 — 40000 дес. и даетъ чистаго дохода до 60 руб. съ десятины. Кроме того, въ гминѣ Тучемпы, Стопницкаго уѣзда свекловица воздѣлывается для семянъ, сбываемыхъ въ Россію и за границу, сборъ семянъ въ отчетномъ году далъ съ десятины 128 пуд., чистый же доходъ составилъ 125 до 180 руб. съ десятины.

Изъ маслосемянныхъ растений сѣется въ незначительныхъ количествахъ и въ болѣе крупныхъ владѣльческихъ хозяйствахъ сурьпица, съ десятины собирается ея въ среднемъ 5 четв., чистаго дохода получается 40—60 руб.

Вредныя насекомыя въ отчетномъ году не замѣчались.

Сбытъ сельскохозяйственныхъ продуктовъ производится на ярмаркахъ и базарахъ, бывающихъ въ разныхъ мѣстностяхъ губерніи и сосредоточенъ преимущественно въ рукахъ евреевъ.

Полевая сельскохозяйственная работы въ отчетномъ году производились мѣстными жителями.

Наемныя цѣны на земледѣльческій трудъ были слѣдующія:

		Ц Е Н Ы																	
		Во время посѣвовъ			Во время снокосовъ			Во время жатвы и уборки хлѣбовъ											
		рабочему съ лошадей	рабочему пшшму	работникѣ	рабочему съ лошадей	рабочему пшшму	работникѣ	рабочему съ лошадей	рабочему пшшму	работникѣ									
		Р	У	Б	Л	И	И	Н	О	П	Ь	Й	Н	И					
г. Кѣльцы	уѣзды	2	—	—	55	—	50	2	—	—	55	—	50	2	—	—	60	—	55
	Андреевскій	1	50	—	45	—	30	1	50	—	60	—	35	1	60	—	65	—	45
	Влощевскій	1	60	—	40	—	30	1	60	—	60	—	30	1	90	—	70	—	45
	Кѣлецкій	2	50	—	65	—	45	2	—	—	50	—	35	2	50	—	65	—	45
	Мѣховскій	2	—	—	45	—	25	1	85	—	50	—	30	2	20	—	60	—	50
	Олькушскій	2	50	—	65	—	35	2	75	—	80	—	40	2	75	—	80	—	50
	Пинчовскій	2	—	—	40	—	30	2	50	—	50	—	40	2	50	—	60	—	50
	Стопницкій	1	70	—	45	—	35	1	90	—	45	—	40	2	—	—	60	—	45

Цѣны на рабочія руки въ отчетномъ году сравнительно съ 1906 г. мало измѣнились.

Скотоводство, какъ главная вспомогательная отрасль сельскаго хозяйства, въ смыслѣ рабочей силы и средства для удобренія земли, не отличается въ губерніи особымъ развитіемъ; главныя причины тому служатъ: недостатокъ хорошихъ и обширныхъ пастбищъ, а также сравнительно небольшой сбытъ скота, количество котораго въ губерніи простирается въ отчетномъ году до 348079 головъ, распредѣляясь по уѣздамъ такимъ образомъ:

		Лошадей	Рогатаго скота	Овецъ	Свиней	Козъ	Ословъ	Муловъ	ИТОГО
г. Кѣльцы	уѣзды	538	497	—	374	12	—	—	1421
	Андреевскій	14522	20710	11854	2854	89	5	—	50091
	Влощевскій	12831	22240	5512	2559	36	8	4	43240
	Кѣлецкій	9868	25688	2237	732	20	8	—	38453
	Мѣховскій	22093	30730	4559	11190	301	5	6	68874
	Олькушскій	12058	23268	3971	4217	413	4	3	43934
	Пинчовскій	18268	32398	4235	7412	116	1	—	42430
	Стопницкій	17900	35148	3441	3163	36	5	—	59693
		В с е г о 348079 головъ скота.							


Общее количество скота въ отчетномъ году по сравненію съ 1906 г. уменьшилось на 39426 головъ, обстоятельство это объясняется продажей по случаю увеличенія цѣнъ на скотъ, вызваннаго вздорожаніемъ жизненныхъ продуктовъ и предметовъ первой необходимости, для чего явилась у населенія надобность въ наличныхъ деньгахъ.

Овцеводство въ губерніи съ каждымъ годомъ значительно сокращается, причиною чему служатъ: парцеляція имѣній, развитіе хлѣбопашества, недостатокъ соотвѣтственныхъ пастбищъ, крайне ограниченный бытъ баранины, дорого стоющій уходъ за овцами, отдаленность суконныхъ и шерстопрядильныхъ фабрикъ и связанное съ этимъ обстоятельствомъ пониженіе цѣнъ на шерсть.

Среднія цѣны на скотъ въ отчетномъ году стояли слѣдующія:

	жеребець	жеребець	кобылица	жеребовець	быкъ	волъ	корова	теленко	овца	свинья	поросенокъ	
	Р	У	И	Л	И							
г. Кѣльцы	50—120	20—100	45—90	20—30	60—80	60—80	40—50	5—8	3—5	15—50	3—7	
у в с д Б.	Андреевскій	150	100	90	10—20	100	80	50	10	5	40	4
	Влоцковскій	160	120	90	30	95	90	70	15	6	55	10
у в с д Б.	Кѣлецкій	150	125	100	30	75	70	60	15	4	60	10
	Мѣховскій	140	90	85	30	100	90	70	10	4	35	6
	Олькунскій	150	90	80	15	70	60	60	4	4	60	4
	Пинчовскій	200	140	125	45	105	100	80	10	6	40	5
	Стовпицкій	96	65	55	20	80	75	45	8	6	14	3


Матеріальный бытъ помѣщиковъ и крестьянъ. Не смотря на развитіе полевой культуры и введеніе усовершенствованныхъ земледѣльческихъ орудій, улучшенія матеріальнаго быта помѣщиковъ—владѣльцевъ крупныхъ хозяйствъ, исключая нѣсколькихъ, находящихся въ исключительныхъ условіяхъ—не замѣчается по причинѣ низкихъ цѣнъ на хлѣбъ, дорогивизны рабочи рукъ, отсутствія дешеваго кредита, нерациональнаго веденія хозяйства и общей задолженности имѣній, къ тому же крупные землевладѣльцы не въ состояніи сами вести хозяйство, а ведутъ его чрезъ посредство другихъ и даже третьихъ лицъ—безъ развитія промышленныхъ отраслей сельскаго хозяйства; вѣдѣніе хозяйства фабричной Петроковской губ., для помѣщиковъ бываетъ затруднительно подыскать достаточное количество рабочихъ рукъ и подходящихъ лицъ для веденія хозяйства и потому они ведутся лицами мало опытными въ с.-х. дѣлѣ. Большинство помѣщиковъ принуждено уменьшать свои хозяйства, продавая и сдавая въ аренду имѣнія частями крестьянамъ при содѣйствіи крестьянскаго банка или же евреямъ. Въ среднихъ и мелкихъ помѣщичьихъ хозяйствахъ замѣчается улучшеніе: лично участвуя въ дѣлѣ сельскаго хозяйства, такіе помѣщики имѣютъ возможность быть больше въ курсѣ дѣла и болѣе развить полевую культуру. Экономическій бытъ крестьянъ, сравнительно съ помѣщичьимъ, благодаря личному усердному труду ихъ представляется болѣе благопріятнымъ.



б) ОБЕЗПЕЧЕНІЕ НАРОДНАГО ПРОДОВОЛЬСТВІЯ.

Для обезпеченія народнаго продовольствія на случай неурожая, въ Кѣлецкой губерніи, какъ и вообще во всемъ Привислинскомъ краѣ, не существуетъ какихъ-либо общественныхъ мѣропріятій, какъ то: запасныхъ хлѣбныхъ магазиновъ, продовольственныхъ капиталовъ и пр., обезпеченіе же народнаго продовольствія находится исключительно въ зависимости отъ степени урожая хлѣбовъ. Отсутствіе организованной системы мѣропріятій на случай неурожая объясняется тѣмъ, что при той степени культуры земли и разнообразіи посѣвовъ, какіе практикуются въ краѣ, полные и одновременные неурожаи всѣхъ вообще закупаемыхъ хлѣбовъ маловѣроятны. Главнымъ продуктомъ народнаго продовольствія служитъ картофель, урожай котораго обыкновенно бываетъ не ниже самаго шестого; а въ отчетномъ году самъ восьмой, зерновые же хлѣба служатъ лишь необходимымъ дополненіемъ въ пропитаніи населенія и большей частью поступаютъ въ мѣстную продажу. Урожай отчетнаго года былъ удовлетворительный.

Полагая на прямой нормѣ, за годичное продовольствіе каждаго человѣка безъ различія пола, возраста и состоянія по 1¹/₂ четверти зерноваго хлѣба и по 2¹/₂ картофеля, получимъ, что за отчисленіемъ количества хлѣба и картофеля необходимаго на продовольствіе населенія, такового хватить на обезпеченіе полей озимыми и яровыми посѣвами, съ излишкомъ для продажи.



Губернская Дирекція Земскаго Кредитнаго Общества.

Въ отчетномъ 1907 году выдано ссудъ: а) подъ залогъ 2 необремененныхъ еще ссудою Земскаго Кредитнаго Общества имѣній 4¹/₂% закладными листами 16100 руб. и б) подъ залогъ заложенныхъ уже имѣній выдано добавочныхъ 4¹/₂% ссудъ закладными листами 145850 рублей.

Сумма всѣхъ ссудъ подъ залогъ 561 имѣнія составляла 11505050 рублей.

Въ 1907 году возвращено досрочно ссудъ по 15 имѣніямъ, полностью частично по 10 имѣніямъ на сумму 226900 рублей.

Срочные платежи по выданнымъ въ 1907 году новымъ и добавочнымъ ссудамъ составляли 8907 руб. 25 коп., а по всѣмъ ссудамъ 655843 руб. 39¹/₂ коп.



в) О СОСТОЯНИИ ГОСУДАРСТВЕННЫХЪ ИМУЩЕСТВЪ.

Г.

ЭКОНОМИЧЕСКІЯ ИМУЩЕСТВА.

1) Къ 1 января 1907 г. въ Кѣлецкой губерніи находилось государственныхъ имуществъ, а именно:

а) оброчныхъ статей, усадебъ, мельницъ, домовъ, плацевъ, рукокопій и другихъ недвижимостей, сдаваемыхъ во временную аренду, въ числѣ которыхъ заключаются статьи, отданныя геріому и почтовому вѣдомствамъ безъ опредѣленія срока пользованія	123
б) маіоратовъ, съ которыхъ взимается излишекъ дохода	2
в) проданныхъ казенныхъ недвижимостей, по которымъ взимается разсроченными платежами проданный капиталъ	31
Итого	<u>156</u>

2) Извлеченіе доходовъ въ отчетномъ году производилось посредствомъ отдачи въ аренду на опредѣленные сроки, а равно взиманія безсрочныхъ чиншей и полученія безсрочныхъ платежей по продажамъ или выкупамъ имѣній.

Въ 1907 г. отъ государственныхъ имуществъ и оброчныхъ статей поступило дохода а именно:

а) отъ оброчныхъ статей	7065 р. 36 к.	326 р. 17 к.
б) излишка дохода отъ маіоратовъ	351 р. 29 к.	20 р. 94 к.
в) отъ продажи и выкупа недвижимыхъ имѣній и статей, а также имущества и оброчныхъ статей поступило въ казну на основаніи Высочайшихъ указовъ 1861—1865 г.г., а также конфискованныхъ имѣній	16174 р. 75 к.	192 р. 15 к.
г) возвратъ издержекъ за устройство и передачу маіоратовъ	124 р. 36 к.	3 р. 10 к.
д) отъ продажи негоднаго имущества	15 р. 40 к.	— р. — к.
Итого	24270 р. 52 к.	

Къ 1 января 1908 г. осталось казенныхъ, полудуховныхъ и конфискованныхъ статей разныхъ наименованій 118.

3) Кромѣ показаннаго числа статей, доходъ отъ которыхъ заносится на окладъ, въ Кѣлецкой губерніи, имѣется еще 79 статей (б. корчменные усадьбы), доходъ отъ которыхъ поступаетъ сверхъ оклада.

Къ 1 января 1908 г. осталось невзысканныхъ разнаго рода недоимочныхъ платежей съ земельныхъ имуществъ, главнѣйшіе за давніе годы а именно:

а) по оброчнымъ статьямъ	10127 р. 15 к.
б) по продажѣ полудуховныхъ казенныхъ и конфискован. имѣній	9098 р. 26 к.
в) излишекъ доходовъ отъ маіоратовъ	80 р. 90 к.
Итого	<u>19306 р. 31 к.</u>

Къ устраненію этихъ недоимокъ приняты надлежащія мѣры.

4) Въ отчетномъ году ни одно изъ имѣній не находилось въ казенной администраціи и таковая въ отчетномъ году учреждаема не была.

5) Въ отчетномъ году новыхъ имуществъ въ продажу не назначалось.

6) Земли въ казенныхъ и подуховныхъ имѣніяхъ и оброчныхъ статьяхъ состояло 1896 десятинъ.

Преобладающая система хозяйства была многопольная, а только въ мелкихъ оброчныхъ статьяхъ трехпольная.

II. КАЗЕННЫЕ ЛѢСА.

Къ 1 января 1907 г. въ Кѣлецкой губерніи состояло казенныхъ лѣсовъ:

1) Въ Кѣлецкомъ уездѣ.

а)	I разряда единственнаго владѣнія казны	19548,00 дес.
б)	X „ маіоратныхъ состоящихъ подъ надзоромъ каз. лѣсничихъ	902,90 дес.
в)	XI „ горныхъ	31087,40 дес.
Итого		51538,40 дес.

2) Въ Пицковскомъ уездѣ.

а)	I разряда единственнаго владѣнія казны	460,20 дес.
б)	X „ маіоратныхъ состоящихъ подъ надзоромъ каз. лѣсничихъ	451,60 дес.
в)	VIII „ проданныхъ съ разрочкою платежа	7,00 дес.
Итого		918,80 дес.

3) Въ Стопницкомъ уездѣ.

а)	I разряда единственнаго владѣнія казны	5185,30 дес.
б)	X „ маіоратныхъ состоящихъ подъ надзоромъ каз. лѣсничихъ	1851,90 дес.
Итого		7037,20 дес.

4) Въ Влоцковскомъ уездѣ.

а)	I разряда единственнаго владѣнія казны	4229,20 дес.
б)	X „ маіоратныхъ состоящихъ подъ надзоромъ каз. лѣсничихъ	664,40 дес.
Итого		4893,60 дес.

5) Въ Мѣховскомъ уездѣ.

а)	I разряда единственнаго владѣнія казны	2203,10 дес.
б)	X „ маіоратныхъ состоящихъ подъ надзоромъ каз. лѣсничихъ	770,90 дес.
в)	XVII „ проданныхъ съ условіемъ веденія въ нихъ правильнаго лѣсного хозяйства	55,10 дес.
Итого		3029,10 дес.

6) Въ Олькушскомъ уездѣ.

а)	I разряда единственнаго владѣнія казны	9930,80 дес.
б)	X „ маіоратныхъ состоящихъ подъ надзоромъ каз. лѣсничихъ	1667,30 дес.
в)	VIII „ подуховныхъ проданныхъ въ частную собственность съ разрочкою платежа	32,00 дес.
Итого		11630,10 дес.

7) Въ Андреевскомъ уездѣ.

а)	I разряда единственнаго владѣнія казны	5981,90 дес.
б)	X „ маіоратныхъ состоящихъ подъ надзоромъ каз. лѣсничихъ	526,30 дес.
в)	VIII „ подуховныхъ, проданныхъ въ частную собственность съ разрочкою платежа	20,30 дес.
Итого		6528,50 дес.

А всего въ Кѣлецкой губерніи 85575,60 дес.

Въ томъ числѣ собственно подъ лѣсомъ 80191,00 дес.

Въ отчетномъ году въ дачахъ лѣсничествъ Кѣлецкой губерніи:

а) назначено было лѣса къ отпуску смѣтой:	
1. для силошной рубки	693,75 дес.
2. для выборочной рубки	818,63 дес.
б) дѣйствительно отпущено:	
1. сплошной рубкой	604,50 дес.
2. выборочной рубкой	679,98 дес.

Всего же по массѣ въ счетъ смѣтнаго назначенія продано и отпущено:

1. строеваго и подѣлочнаго лѣса:	
хвойныхъ породъ }	24892,36 к. с.
лиственныхъ породъ }	
2. дровъ { хвойныхъ породъ }	14498,29 к. с.
{ лиственныхъ породъ }	
3. хвороста и хмыза разныхъ породъ	1999,04 к. с.
4. пней и корней разныхъ породъ	650,44 к. с.

Тажевая стоимость всѣхъ проданныхъ и отпущенныхъ безплатно лѣсныхъ матеріаловъ составляетъ сумму 353616 руб. 94 коп.

Въ отчетномъ году по лѣсничествамъ Кѣлецкой губерніи назначено было къ поступленію по смѣтѣ 684522 рубля.

Дѣйствительно же поступило въ 1907 г. лѣсного дохода:

по § 21 ст. 8 отъ оброчныхъ статей и казенныхъ зданій (лѣсныхъ) 970 р. 10 к.
по § 22 лѣсныхъ доходовъ:

ст. 1 ^а отъ продажи лѣса	802247 р. 47 к.
ст. 1 ^б отъ продажи лѣса, заготовленнаго хозяйств. способомъ	195 р. 13 к.
ст. 4 отъ побочныхъ пользованій	11668 р. 94 к.
ст. 5 взысканіе за нарушеніе лѣсного устава	14333 р. 27 к.

по § 35 разные мелкіе случайные доходы:

ст. 1 штрафы и взысканія: п. ^а —по подрядамъ, поставкамъ и договорамъ	7328 р. 17 к.
ст. 5 отъ продажи негоднаго и ненужнаго имущества	85 р. 50 к.
ст. 6 случайныя поступления	192 р. 71 к.

Всего поступило дохода 836021 р. 34 к.

Кромѣ того отпущено безплатно лѣсныхъ матеріаловъ для казенныхъ и общественныхъ надобностей на сумму 16030 руб. 59 коп.

Денежное поступленіе отъ лѣсовъ за отчетный годъ менѣе противъ 1906 г., не считая безплатныхъ отпусковъ, на 157746 руб. 90 коп.

Противъ оклада назначеннаго Министерствомъ, лѣсного дохода оказалось болѣе на 151499 руб. 34 коп.

Съ цѣлью предоставленія мѣстному крестьянскому населенію и мѣщанамъ-рольникамъ приобрѣтенія нужныхъ имъ для собственной надобности лѣсныхъ матеріаловъ изъ первыхъ рукъ, казной продано таковыхъ въ отчетномъ году при поштучной продажѣ 132494 дерева на сумму 183837 руб. 63 коп.

Къ 1 января 1907 года оставалось всего недоимокъ 173727 руб. 39 коп.

Къ 1 января 1908 года осталось недоимокъ 214449 руб. 66 коп., въ томъ числѣ за лѣсонарушенія 201391 руб. 70 коп.

Въ отчетномъ году лѣсныхъ культурныхъ работъ произведено:

а) собрано сѣмянъ	336 п. 16 ф.
б) заложено питомниковъ на площади	9 д. 1134 к. с.
в) засѣяно	20 д. 380 к. с.
г) засажено	705 д. 705 к. с.

Въ отчетномъ году въ лѣсничествахъ Кѣлецкой губерніи обнаружено нарушеній лѣсного устава:

а) по самовольнымъ порубкамъ 9289 случаевъ на сумму ущерба 10695 р. 96 к.

б) по незаконной частной собственности 1575 случ. на сумму ущерба	1692 р. 40 к.
в) по нарушениям правил хозяйства и безбилетному сплаву 820 случаев на сумму ущерба	199 р. 74 к.
А всего 11685 случая на сумму ущерба	12588 р. 10 к.

Съ казенныхъ лѣсовъ и лѣсслужебныхъ усадебъ въ отчетномъ 1907 году казною уплачено:

а) на содержаніе гминныхъ управленій и прочіе по гминамъ расходы	15503 р. 95 к.
б) сбора на содержаніе гминныхъ судовъ	1686 р. 90 к.
в) 15% дорожнаго сбора	1403 р. 69 к.
Итого	18394 р. 54 к.

ЛѢСООХРАНИТЕЛЬНЫЙ КОМИТЕТЪ.

Общее количество лѣсовъ, подчиненныхъ надзору комитета, простиралось къ 1 января 1908 г. до 138267,3 дес., расположенныхъ въ 2227 дачахъ. Лѣса, по принадлежности ихъ разнымъ владѣльцамъ, распределялись слѣдующимъ образомъ: казеннаго лѣснаго вѣдомства 116 дачъ, площадью 73183,68 дес., маоратныхъ 27—5955,45, крестьянскихъ лѣсныхъ надѣловъ 854—6984,03, прочихъ лѣсовъ крестьянскихъ обществъ разныхъ наименованій 297—5575, лѣсовъ церквей, монастырей, городовъ и другихъ установлений 17—3511, и лѣсовъ частныхъ лицъ 291—43017,24 дес.

Въ общемъ количествѣ лѣсовъ заключалось лѣсовъ (частныхъ лицъ), не признанныхъ защитными, но эксплоатируемыхъ по утвержденнымъ комитетомъ планамъ хозяйства для сплошной рубки 121 дачи площ. 25922,26 дес. и для выборочной 3 дачи площ. 841,75 дес.; кромѣ того признано защитными, на которые утверждены планы хозяйства—7 дачъ площадью 1662,95 кв. дес.; состояло подъ надзоромъ чиновъ казеннаго лѣснаго управленія 103661,18 дес. и подъ надзоромъ уѣздныхъ начальниковъ 34605,12 дес.

Состоявшимися въ минувшемъ году постановленіями комитета разрѣшено расчислить 31 дачу, площ. 1646,89 дес.; изъ общей площади разрѣшенной подъ расчиску въ 2-хъ случаяхъ площадь въ 63,09 дес. испрашивалось подъ временное чиново хозяйство пользование по планамъ лѣснаго хозяйства и въ 4-хъ случаяхъ площадь въ 329,43 вообще расчистокъ по планамъ лѣснаго хозяйства. Утверждено 10 плановъ хозяйства для дачъ незащитныхъ, принадлежащихъ частнымъ лицамъ, площадью 2055,15 дес., при сплошной рубкѣ. Составленъ 31 протоколъ о производствѣ мѣстныхъ изслѣдованій, въ томъ числѣ: 1 по оуестоительной рубкѣ площадью 19,27, 22 по расчисткамъ, 6 о провѣркѣ на мѣстахъ упрощенныхъ плановъ хозяйства и 2 по хозяйствамъ о разрѣшеніи рубки лѣса. Угрюены по соглашенію съ владѣльцемъ, 4 дачи, площадью 868 дес., съ вознагражденіемъ 400 р.

ГОРНОЕ ДѢЛО.

Горнозаводская промышленность въ Кѣлецкой губерніи составляла въ отчетномъ 1907 г.: а) добычу галмейныхъ, желѣзныхъ и мѣдныхъ рудъ, добычу каменнаго угля, выдѣлку издѣлій изъ литья и разработку известняка.

Галмейныя или свинцовыя руды, отчасти въ чистомъ и частью въ смѣси съ свинцовымъ блескомъ, разрабатывались въ Волеславскихъ рудникахъ, Сосновицкаго Общества и въ рудникахъ Улисы и Иосифъ, Франко-Русскаго Горнаго Общества, расположенныхъ въ Ольшукскомъ уѣздѣ, Кѣлецкой губерніи. Общая добыча галмейныхъ рудъ дошла въ отчетномъ году до 4.000.000 пуд.

Часть свинцоваго блеска разрабатывалась въ дер. Яворжня, въ имѣніи Скибы, около города Хенцинь.

1) Въ 1907 отчетномъ году въ галмейныхъ рудникахъ Сосновицкаго Общества производительность свинцоваго блеска уменьшилась на 18000 пуд. Онъ былъ полученъ главнѣйше изъ обогатительной фабрики и отчасти при ручной сортировкѣ.

Въ рудникѣ же „Иосифъ“, Франко-Русскаго Общества было промито и отдѣлено во вновь построенной фабрикѣ изъ галмейной мелочи около 43000 пуд. свинцоваго блеска преимущественно при помощи отсадочныхъ машинъ, при средней стоимости свинцоваго блеска за границей въ 1 р. 20 к. Полученный дивидендъ отъ продажи свинцовой руды показалъ почти весь расходъ на промывку и обогащеніе галмея.

Въ Кѣлецкомъ уѣздѣ, около г. Кѣльцы, въ мѣстности „Карчувка“, въ дер. Яворжня и около г. Хенцинь въ имѣніи „Косомлоты“, въ мѣстности „Шуковскіе Гурки“, проек-

тировано 12 отводных площадей, затѣмъ около г. Хенцины ведется развѣдка на открытіе свинцовыхъ мѣсторожденій въ значительной степени, развѣдокъ на свинцовыя руды въ 1907 году не производилось, благодаря смутному времени и нежеланія, вѣдѣствіе этого заграничныхъ капиталистовъ начать серьезныя работы.

Особенныя надежды подають на свинцовыя жилы, открытыя въ мѣстности Карчувка, гдѣ уже развѣдки достигли горизонта въ 52 метра и гдѣ уже встрѣчены несомнѣнно богатыя жилы свинцоваго блеска частью въ сплошныхъ массахъ, а частью въ видѣ включеній въ известковомъ шпатѣ. При развѣдкахъ въ имѣніи Скибы, въ отводѣ „Кристина“ добыто свинцоваго блеска 1000 пуд. съ содержаніемъ около 60% свинца.

Цинковая промышленность попрежнему находится въ рукахъ двухъ Обществъ „Сосновицкаго и Франко-Русскаго“ и сосредоточена около деревень: Болеславъ, Тлукенки и Кровжекъ, гмины Болеславъ и въ Старомъ Олькушѣ только въ концѣ отчетнаго года.

Общество „Сатурнъ“ приступило къ серьезнымъ развѣдкамъ на цинковыя руды въ отводныхъ площадяхъ около дер. Несуловице и въ г. Олькушѣ и предполагаетъ установить добычу галмеей въ широкихъ размѣрахъ.

Въ галмейныхъ рудникахъ вышеприведенныхъ обществъ добываются галмейныя руды крупныя, мелкія и частью чистыя, а частью смѣшанныя съ свинцовымъ блескомъ. Свинцовый блескъ выдѣляется частью ручною сортировкой, а большею частью путемъ промывки въ обогатительныхъ фабрикахъ. Въ отчетномъ году дѣйствовали три прекрасно устроенныя обогатительныя фабрики въ дер. Болеславъ, Сосновицкаго общества, въ дер. Тлукенкахъ, около рудника „Улиссъ“, Франко-Русскаго Общества и въ Старомъ Олькушѣ на рудникѣ „Иосифъ“ того-же общества.

Добытыя галмейныя руды, какъ крупныя, такъ и мелкія вмѣстѣ съ промытою рудою, отправляются по желѣзной дорогѣ и подводами на ст. Букново или прямо на лошадахъ въ д. Домброву-Горную, гдѣ изъ нихъ выплавляютъ цинкъ. Сосновицкое Общество имѣетъ одинъ заводъ „Паулина“ и Франко-Русское имѣетъ два завода „Константинъ“ и подъ городомъ Бендиномъ.

Обогатительныя фабрики имѣютъ все аппараты, промывочныя и раздѣлительныя отсадочныя машины, классификаторы, кергердты и штосегерты для обогащенія галмейныхъ рудъ и для полного отдѣленія свинцоваго блеска.

Въ отчетномъ году въ рудникахъ „Улиссъ“, Франко-Русскаго Общества добыто: чистаго крупнаго галмея 726022 пуд., крупнаго галмея со свинцовымъ блескомъ 118749 пуд., мелкаго 289096 пуд., чистаго мелкаго галмея 1376940 пуд.—итого 2510807 пудовъ.

Въ обогатительной фабрикѣ пущено въ промывку 1423952 пуда, руды изъ нея получено обогащеннаго галмея 1080090 пуд., свинцоваго блеска 6069 пуд., рабочихъ задолжалось: горнозаводскихъ 696 чел. и вспомогательныхъ 47 чел. изъ нихъ мужчинъ: 584 и женщинъ 159 душъ.

Употреблено въ рудникѣ „Улиссъ“ при добычѣ руды: динамита 520 пуд. 14 фунтовъ, фитиля 5147 круговъ и пистоновъ 74035 штукъ.

Дѣйствовало 4 водоотливныхъ машины въ 53 силы и одинъ локомобиль въ 20 силъ и при обогатительной фабрикѣ машина въ 60 силъ.

Въ рудникѣ „Иосифъ“ въ отчетномъ году добыто: крупныхъ галмейныхъ рудъ 101790 пуд., галмея со свинцовымъ блескомъ 14 пуд., мелкихъ галмейныхъ рудъ 410231 пуд., а всего 612035 пудовъ.

Промыто галмейныхъ рудъ 1108229 пуд., получено обогащеннаго галмея 466964 пуд. и чистаго свинцоваго блеска 43289 пудовъ. Задолжалось рабочихъ при добычѣ 195 чел. и въ обогатительной фабрикѣ 80 чел. изъ нихъ 28 женщинъ.

Употреблено взрывчатыхъ веществъ: динамита 173 пуд. 10 фун., фитиля 2696 круговъ и пистоновъ 344533 штуки.

Въ Болеславскихъ галмейныхъ рудникахъ и въ разносѣ въ 1907 г. добыто: крупнаго галмея 507692 пуд., мелкаго 28764 пуда, крупнаго со свинцовымъ блескомъ 317749 пуд.

Пущено въ промывку: галмея смѣшаннаго со свинцовымъ блескомъ 32616 пудовъ и галмея 1970654 пуда. Получено обогащеннаго галмея 1057578 пуд. и свинцоваго блеска 25622 пуда. Задолжалось рабочихъ: внутри рудника и на поверхности 327 чел. и въ обогатительной фабрикѣ 70 человекъ.

Израсходовано взрывчатыхъ матеріаловъ: динамита 295 пудовъ 30 $\frac{1}{2}$ фунт., фитиля 3750 круговъ и пистоновъ 54670 штукъ.

Въ галмейныхъ рудникахъ Сосновицкаго и Франко-Русскаго Горныхъ Обществъ задолжалось въ отчетномъ году всего рабочихъ 1385 человекъ, въ томъ числѣ 185 женщинъ.

2) Въ отчетномъ году въ заводѣ „Красна“ дѣйствовалъ только желѣзный цехъ.

Выплавлено различныхъ издѣлій въ видѣ кухонныхъ плитъ, трубъ и проч. 17412 пуд. задолжалось рабочихъ 25 человекъ.

Разработка желѣзныхъ рудъ въ отчетномъ году находилась въ полномъ застоѣ, вѣдѣствіе полного отсутствія спроса на желѣзную руду какъ въ мѣстныхъ заводахъ, такъ и за границей.

Въ рудникахъ: „Дембе, Эмилиа и Людовикъ“ около дер. Сухеднева, принадлежащихъ Э. Вендриховскому, добыто 66850 пуд. желѣзной руды при 36 рабочихъ.

Затѣмъ арендаторомъ Э. Руппомъ добыто при развѣдочныхъ работахъ 96947 пудовъ желѣзной руды, при чемъ задолжалось 95 рабочихъ.

Въ Самеоновскомъ лѣсничествѣ и въ отводныхъ площадяхъ И. Ферта и Ф. Цѣшковскаго разработка желѣзной руды была приостановлена вслѣдствіе нападенія бандитовъ, отобравшихъ динамитъ на складѣ и отчасти вслѣдствіе уменьшенія производительности чугуна въ Островецкихъ заводахъ, которые приобрѣли отводы И. Ферта.

3) Въ отчетномъ году добыча мѣдныхъ рудъ въ рудникѣ „Мѣдзянка“ Б. Лацинскаго велась также побочно при развѣдочныхъ выработкахъ и при углубленіи развѣдочныхъ шахтъ. Осенью, на глубинѣ 70 метровъ появился сильный притокъ воды и пришлось остановить работы и заняться устройствомъ водоотлива. Поэтому общая производительность въ прошломъ году оказалась весьма незначительной.

Добыто въ рудникѣ „Софія“ въ дер. Мѣдзянкѣ: 1000 пудовъ руды съ содержаніемъ 40% мѣди и 5000 пуд. руды съ содержаніемъ 10% мѣди. На заводѣ электролизомъ получено мѣди 1420 пудовъ.

Среднее число рабочихъ, записавшихся въ рудникѣ около 40 человѣкъ и на заводѣ 10 человѣкъ.

Употреблено взрывчатыхъ веществъ: динамита 32 фунта, фитиля 225 круговъ и капсулей 2400 штукъ.

Кромѣ того, велись развѣдочныя работы: 1) на галмейныя руды въ отводныхъ площадяхъ Гуго, Клеменсъ и Филиппъ горнопромышленнымъ Обществомъ „Сатурнъ“ въ Олькушескомъ уѣздѣ, 2) на каменный уголь подготовительныя и развѣдочныя работы въ отводныхъ площадяхъ: „Вѣра, Надежда и Любовь“, принадлежащихъ Л. Мауве и отданныхъ въ аренду товариществу на паяхъ, а также развѣдочныя работы съ помощью буренія на галмей въ Олькушескомъ уѣздѣ и 3) на свинцовый блескъ и галмейныя и свинцовыя руды, залегающія въ толщѣ известковаго шпата молочно-бѣлаго цвѣта въ отводной площади Бени, въ имѣніи Скибы и въ Яворжнѣ, въ двухъ площадяхъ И. Ферта въ Кѣлецкомъ уѣздѣ и губерніи.

Усиленные развѣдки въ глубь велись на мѣдномъ рудникѣ „Софія“ въ дер. Мѣдзянкѣ Б. Лацинскаго; на глубинѣ 26 сажень работы были остановлены вслѣдствіе большого притока воды.

Въ Кѣлецкой губерніи дѣйствовало въ 1907 году 10 известково-обжигательныхъ печей и разрабатывалось каменоломень известняка 49, мрамора 4, песчаника 16, доломита 1, гипса 10, известковаго шпата 4, огнеупорной глины 1 и мергеля для цемента 1.

Задолжалось рабочихъ при известково обогатительныхъ печахъ и каменоломняхъ 997 человѣкъ.

Всѣхъ несчастныхъ случаевъ съ рабочими при производствѣ горныхъ работъ въ Кѣлецкой губерніи въ 1907 г. было 221. Изъ этого количества въ рудникѣ „Улисецъ“, Франко-Русскаго Общества 133, изъ нихъ 132 поправившихся и 1 со смертнымъ исходомъ, а въ рудникѣ „Іосифъ“ того-же общества 14, всѣ поправившіеся.

Въ Болеславскихъ галмейныхъ рудникахъ Сосновицкаго Общества 53, всѣ поправившіеся. Въ литейномъ заводѣ „Красна“ 2 поправившихся, въ каменоломняхъ 19, изъ нихъ 16 поправившихся и 3 со смертнымъ исходомъ.

Въ галмейномъ рудникѣ „Улисецъ“ на 1000 рабочихъ приходится 179 пострадавшихъ.

Въ рудникѣ „Іосифъ“ на 1000 рабочихъ 50 пострадавшихъ, въ Болеславскомъ рудникѣ Сосновицкаго общества на 1000 человѣкъ рабочихъ приходится 133 пострадавшихъ. Всѣхъ смертныхъ случаевъ было 4.

Изъ 221 случая въ 113 выздоровленіе наступило въ теченіе 3 недѣль. Въ 85 случаяхъ выздоровленіе наступило въ теченіе 3 мѣсяцевъ и въ 19 случаяхъ болѣе 3-хъ мѣсяцевъ. Въ 28 случаяхъ выздоровленіе окончилось потерей трудоспособности отъ 5 до 50%.

Вознагражденіе уплачено преимущественно единовременное и по добровольному соглашенію.

Франко-Русское Общество уплатило пострадавшимъ 346 руб. 35 коп., а Сосновицкое Общество 1450 руб. 56 коп.

Въ галмейныхъ рудникахъ изъ 200 несчастныхъ случаевъ 32 случая произошли отъ обрушенія и отпаденія кусковъ породы съ потолка выработокъ; 22 случая—при ручной нагрузкѣ, 27 случаевъ—отъ паденія съ лѣстницы, съ бремсберговъ и по выработкамъ, 60 случаевъ—при перевозкѣ грузовъ въ вагончикахъ, 30 случаевъ—отъ ручныхъ инструментовъ, 12 случаевъ—при подземныхъ механизмахъ и рабочихъ механизмахъ, 1 случай—отъ взрыва шпуровъ, 2 случая—при передаточныхъ устройствахъ, 2 случая—отъ животныхъ, т. е. лошадей и 12 случаевъ—отъ разныхъ причинъ.

По послѣдствіямъ изъ 200 случаевъ въ галмейныхъ рудникахъ подверглись ушибамъ вообще 60 человѣкъ, съ пораненіемъ головы, лица 17 человѣкъ, глазъ 14 человѣкъ, рукъ 27 человѣкъ, пальцевъ рукъ 33, ногъ 26, туловища 6 человѣкъ, внутреннимъ болѣзнями 16 и ожогу глазъ 1 человѣкъ.

По причинамъ изъ 200 случаевъ въ галмейныхъ рудникахъ: 13 произошли отъ несоблюденія правилъ, 37 отъ явнаго легкомыслія или небрежности рабочихъ, 46 отъ неловкости и невниманія, 7 по винѣ другихъ рабочихъ, 4 отъ опасности работъ и 92 отъ непредвидѣнной случайности.

Употреблено въ 1907 году взрывчатыхъ веществъ при работахъ на Болеславскихъ галмейныхъ рудникахъ Сосновицкаго общества: динамита 295 пудовъ 30¹/₂ фун., фитиля 3750 круговъ и пистоновъ 54670 штукъ.

Въ галмейныхъ рудникахъ „Улисъ“ Франко-Русскаго горнаго Общества: динамита 520 пуд. 14 фун., фитиля 5147 круговъ и пистоновъ 74036 штукъ.

Въ рудникѣ „Иосифъ“ того-же Франко-Русскаго горнаго Общества: динамита 173 пуда 10 фунт., фитилей 2696 круговъ и пистоновъ 34453 штуки.

Въ желѣзныхъ рудникахъ А. Вендриховскаго: динамита 80 фунт., фитилей 35 круговъ и пистоновъ 800 штукъ.

Въ желѣзныхъ рудникахъ арендатора казенныхъ заводовъ Э. Руппа: динамита 17 фунтовъ, фитилей 95 круговъ и пистоновъ 700 штукъ.

Въ отводѣ „Кристина“ А. Венни: динамита 120 фунтовъ.

Въ каменоломнѣ „Кадзельня“ Ю. Эрлиха: пороху 6 пудовъ 9¹/₂ фунтовъ.


Въ каменоломнѣ „Сьдльце“ Г. Гемпеля: пороху 29 пуд. 22 ф. и фитилей 114 круговъ.

Въ каменоломнѣ „Вѣтржня“ пороху 2 пуда 38 фунтовъ.

Въ отчетномъ году въ Кѣлецкой губерніи находилось въ дѣйствиіи 20 котловъ, съ общою поверхностью нагрѣва въ 8016 квадр. фут. Изъ нихъ въ Болеславскихъ рудникахъ 5, въ рудникахъ „Улисъ“ и „Иосифъ“ Франко-Русскаго горнаго Общества 8 котловъ, на желѣзномъ рудникѣ „Дембе“ 1 котель, въ каменоломнѣ „Сьдльце“ 1 котель и на Бусскихъ минеральныхъ водахъ 5 котловъ.

За 16 котловъ поступило сбора 518 рублей 30 копѣекъ.

Въ отчетномъ 1907 году сдѣлано въ Кѣлецко-Люблинскомъ округѣ 12 внутреннихъ и 12 наружныхъ освидѣтельствований паровыхъ котловъ.



ФАБРИЧНО-ЗАВОДСКАЯ ПРОМЫШЛЕННОСТЬ.

Въ отчетномъ 1907 году всѣхъ промышленныхъ заведеній въ Кѣлецкой губерніи, подчиненныхъ надзору фабричной инспекціи состояло 78; по сравненію съ 1906 г. число заведеній увеличилось на 5; это увеличение падаетъ на вновь открытыя заведенія. Изъ общаго количества 78 заведеній, 10 изъ нихъ въ теченіе всего 1907 г. не работало, въ остальныхъ 68 заведеніяхъ рабочихъ къ концу 1907 г. состояло 4767, т. е. на 700 человекъ больше, чѣмъ въ 1906 г. Годовая производительность всѣхъ промышленныхъ заведеній, подчиненныхъ надзору инспекціи, составляла около 5¹/₂ миллионъ рублей. Фабрично-заводская промышленность Кѣлецкой губерніи вообще развита незначительно и тѣсно связана съ сельскимъ хозяйствомъ, почему громадное большинство фабрикъ имѣетъ характеръ сельскохозяйственныхъ предприятий; въ этомъ отношеніи одинъ только Олькушскій уѣздъ представляетъ исключеніе и всѣ промышленныя заведенія его имѣютъ характеръ чисто фабрично-заводскій; объясняется это отчасти тѣмъ, что этотъ уѣздъ находится вблизи такихъ крупныхъ центровъ фабрично-заводской и горной промышленности, какъ Сосновицы и Домброва, а отчасти тѣмъ, что почва Олькушкаго уѣзда мало пригодна для земледѣльческой культуры.

Благодаря послѣднимъ неспокойнымъ годамъ, промышленность губерніи нѣсколько упала, рынки сбыта отчасти потеряны, строительное дѣло въ губерніи также сильно упало и потому часть заводовъ, обслуживающихъ строительную отрасль народнаго хозяйства, должна была сократить производство и уменьшить число рабочихъ дней до 4-хъ и даже до 3-хъ въ недѣлю.

Главная же промышленность въ губерніи является по своему характеру тѣсно связанной съ сельскимъ хозяйствомъ, какъ напр. заводы сахарные, винокуренные, лѣсопильные, крахмальные, солодовенные и др. Заводы эти работаютъ сравнительно успѣшно и число ихъ значительно увеличивается съ каждымъ годомъ. Въ теченіе 1907 года напр. открыто 2 винокуренныхъ, 1 ректификаціонный и нѣсколько лѣсопильныхъ заводовъ. Изъ вновь открытыхъ заводовъ слѣдуетъ обратить вниманіе на 2 фабрики, довольно крупныхъ размѣровъ, а именно: фабрика штампованно-эмалировочныхъ издѣлій въ г. Олькушѣ съ числомъ рабочихъ въ началѣ производствъ до 400 человекъ и фабрика гнutoй буковой мебели въ д. Валогонъ при 100 человекѣхъ рабочихъ; эти 2 фабрики находятся въ первоначальной стадіи своего развитія и нужно надѣяться, что со временемъ онѣ разовьются въ довольно крупныя фабричныя предприятия.

Заработная плата рабочимъ сравнительно низка; наиболѣе дорогіе рабочіе въ гор. Кѣльцахъ съ его уѣздомъ и въ Олькушскомъ уѣздѣ, въ остальныхъ уѣздахъ плата очень низкая и напр. въ Мѣховскомъ и Пинховскомъ уѣздахъ не рѣдко встрѣтить мѣста, гдѣ взрослому рабочему платятъ въ день 30—35 коп. Вѣроятно поэтому значительная часть рабочаго населенія губерніи отправляется на заработки за границу, преимущественно въ Германію. Это движеніе рабочей силы за границу въ послѣднее время принимаетъ настолько внушительные размѣры, что мѣстные сельскіе хозяева сильно нуждаются въ ра-

бочихъ рукахъ и за недостаткомъ таковыхъ постепенно замѣняютъ мускульную силу рабочихъ силой механической, и въ 1907 г. было выписано много паровыхъ молотилокъ-локомобилей (19) и спиртовыхъ моторовъ.

Дѣло врачебной помощи рабочимъ поставлено крайне неудовлетворительно; существуетъ только 2 больницы по 4 кровати, а всѣ остальные фабрики ограничиваются въ лучшемъ случаѣ приемнымъ покоемъ, а въ большинствѣ случаевъ приглашеніемъ врача для амбулаторнаго приема; въ наиболѣе серьезныхъ случаяхъ больныхъ рабочихъ отправляютъ въ городскія больницы и въ исключительныхъ случаяхъ отправляютъ въ Варшаву или въ Краковъ.

Школь при фабрикахъ для дѣтей рабочихъ существуетъ очень мало, около 5, библиотекъ для чтенія вѣтъ и вообще школьное дѣло при фабрикахъ находится въ зачаточномъ состояніи.


Жалобы рабочихъ поступали кромѣ чисто спеціальнаго характера еще и по поводамъ вознагражденія за утрату здоровья при долготѣнной службѣ; такъ какъ никакихъ закононѣй по этому вопросу въ русскомъ законодательствѣ не имѣется, то является въ высшей степени желательнымъ скорѣйшее введеніе государственнаго страхованія рабочихъ на случай старости и болѣзней. Число несчастныхъ случаевъ заявлено въ 1907 г. — 79, изъ нихъ 2 съ смертнымъ исходомъ. Благодаря закону 2 іюня 1903 г., рабочіе, пострадавшіе при несчастныхъ случаяхъ, удовлетворяются всегда въ достаточныхъ размѣрахъ и законъ этотъ какъ нельзя болѣе удовлетворяетъ насущной потребности въ дѣлѣ обезпеченія пострадавшихъ рабочихъ.

Продолжительность рабочаго дня почти на всѣхъ фабрикахъ и заводахъ не превышаетъ 10—10½ час. въ день и эта продолжительность рабочаго дня настолько принята вездѣ, что законъ 1897 г., по которому рабочій день считается продолжительностью въ 11½ час., является весьма отсталымъ; въ этомъ случаѣ является необходимость въ законодательной санкціи продолжительности рабочаго дня въ 10½ час.

Забастовокъ въ 1907 г. почти не наблюдалось, за исключеніемъ 1 мая н. ст., когда въ теченіе только 1 дня не работало 10 фабрикъ; въ остальное время года наблюдалось нѣсколько непродолжительныхъ забастовокъ, всегда мирныхъ и оканчивавшихся обоюднымъ соглашеніемъ на незначительныя уступки; можно предполагать, что забастовочное движеніе вообще сильно упало и уже не грозитъ принять такихъ размѣровъ какъ въ 1905 и 1906 годахъ.

Вредныхъ для здоровья рабочихъ производствъ въ Кѣлецкой губерніи не много; въ этомъ отношеніи наиболѣе вреднымъ производствомъ слѣдуетъ признать суперфосфатное и связанное съ нимъ кислотное производство въ Кѣлецкомъ уѣздѣ, отчасти также цементное производство, гдѣ благодаря массѣ пыли при помолѣ сыраго матеріала ветрѣчаются частыя глазныя и грудныя заболѣванія рабочихъ. Кромѣ рациональной вентиляціи, а также предохранительныхъ при работѣ приспособленій, (распираторы), другихъ мѣръ въ такихъ производствахъ не принимается.

Дѣятельность Присутствія по фабричнымъ и горнозаводскимъ дѣламъ въ 1907 году была незначительная. Объясняется это главнымъ образомъ тѣмъ, что въ виду скорого переосмотра фабричнаго законодательства центральное вѣдомство не дѣлало никакихъ распоряженій по Присутствію; съ другой стороны фабриканты въ послѣдніе годы давали очень мало матеріала для привлеченія ихъ къ ответственности чрезъ Присутствіе. Въ 1907 г. было только 1 засѣданіе Присутствія, въ которомъ было разобрано 10 дѣлъ.



100534

Фабрики и заводы.

У ѣ з ды:	П У Н К Т Ы	В Ъ К А К И Е Д Н И:	Средній годовой оборотъ (въ тысячахъ рублей)
Ольгущескій	гор. Ольгущь	еженедѣльно по вторникамъ	68
	пос. Вольбромъ	„ „ „ „ „ „ четвергамъ	120
	„ Жарновець	1 разъ въ 2 недѣли по понедѣльникамъ	72
	„ Пилица	„ „ „ „ „ „ вторникамъ	30
	„ Скала	еженедѣльно по средамъ	260
Пинчовскій	„ Славковъ	1 разъ въ 2 недѣли по четвергамъ	124
	гор. Пинчовъ	еженедѣльно по вторникамъ	30
	„ Дзяслошице	1 разъ въ 2 недѣли по вторникамъ	25
	пос. Вислица	„ „ „ „ „ „ „ „ четвергамъ	60
	„ Кошице	„ „ „ „ „ „ „ „ вторникамъ	25
Стопницкій	„ Скальбмержъ	„ „ „ „ „ „ „ „ четвергамъ	100
	гор. Хмѣльничъ	еженедѣльно по четвергамъ	240
	пос. Буекъ	„ „ „ „ „ „ „ „ средамъ	100
	„ Корничъ	„ „ „ „ „ „ „ „ понедѣльникамъ	200
	„ Папановъ	„ „ „ „ „ „ „ „ четвергамъ	25
	„ Стопница	„ „ „ „ „ „ „ „ вторникамъ	150
	„ Шидловъ	„ „ „ „ „ „ „ „ понедѣльникамъ	150
	И т о г о		

Отпускная и вывозная торговля. По отчетамъ расположенныхъ въ губерніи таможенныхъ учреждений, стоимость всѣхъ товаровъ, вывезенныхъ за границу простиралась въ 1907 году до суммы 1410084 руб., стоимость привезенныхъ изъ-за границы иностранныхъ товаровъ до 420350 руб. 2 коп.

Сумма отпуска и привоза между таможенными и таможенными заставами распределяются слѣдующимъ образомъ:

ТАМОЖНИ:

	ВЫВОЗЪ	ПРИВОЗЪ
Корчинская	116202 р. — к.	24475 р. — к.
Иголомйская	115362 р. — к.	31779 р. — к.
Михаловицкая	316709 р. — к.	146463 р. — к.
Баранская	419138 р. — к.	113822 р. 32 к.

ТАМОЖЕННЫЯ ЗАСТАВЫ:

Опатовецкая	63191 р. — к.	27171 р. 65 к.
Ратаевская	231829 р. — к.	17861 р. — к.
Сьрославицкая	95669 р. — к.	42365 р. 30 к.
Шицкая	46711 р. — к.	12715 р. — к.
Несуловицкій переходный пунктъ	6273 р. — к.	3697 р. 75 к.
В с е г о		
	1410084 р. — к.	420350 р. 2 к.

Въ общемъ, вывозъ превысилъ привозъ на 989733 руб. 98 коп.

Главнѣйшими предметами вывоза были: хлѣбъ въ зернѣ, картофель, кожи, сѣмена свекловицы, сурѣшницы, мака, льна и кормовыхъ травъ, выжимки рапса, лошади, яйца, огородныя овощи, грибы, домашняя птица, коровье масло, сыръ и молоко, мука, отруби, рыба, шкуры, рогъ, волосъ, перо и пухъ, а привоза: каменный уголь, козья, жирная известь, свѣжіе фрукты, минеральныя воды, виноградныя вина, кораллы, шерсть, посуда, черепица, кирпичъ, жернова, сельско-хозяйственныя машины, лѣсъ.

Дѣятельность губернскаго по промысловому налогу присутствія. Въ отчетномъ году заведено 67 дѣлъ по поступившимъ жалобамъ на рѣшенія Кѣлецкой казенной палаты о нарушеніи положенія о государственномъ промысловомъ налогѣ и оставалось отъ прошлаго года нерѣшенными 22 дѣла, а всего подлежало разсмотрѣнію 89 дѣлъ.

Изъ нихъ въ 1907 году разрѣшено 85 жалобъ и осталось неразрѣшенныхъ 4. При чемъ изъ состоявшихся по этимъ дѣламъ постановленій губернскаго присутствія, 4 постановленія было обжаловано въ Сенатъ. На постановленія общаго присутствія казенной палаты по дѣламъ о дополнительномъ промысловомъ налогѣ, поступило 17 и отъ прошлаго года оставалось 21, а всего вмѣстѣ 38 жалобъ, изъ которыхъ разсмотрѣно 27, а 11 осталось неразрѣшенными.

Вѣдомость о поступленіи основнаго промысловаго налога за проданныя промысловыя свидѣтельства и билеты на право производства въ 1907 году торговли и промысловъ.

У Ѳ З Д Ы	Число промысловыхъ свидѣтельствъ для торговцевъ и промышленниковъ, предпріятій и для личныхъ промысловыхъ заведений	И О С Н О В Н Ы Е											
		Сумма основнаго промысловаго налога	Сумма всѣхъ прибавочныхъ сборовъ въ казну (квартирного и на гминное суды)	Сумма доплатъ и процентнаго сбора въ предпріятій необязан. публичн. отчетн.	Сумма доплатъ и процентнаго сбора въ предпріятій необязан. публичн. отчетн.	Всего сборовъ съ документовъ по высланимъ							
		Р	У	Б	Л	И	К	О	П	Ъ	Й	Н	И
Андреевскій	636	5741	—	1148	20	5477	20	—	—	12366	40		
Влоповскій	525	4197	—	839	40	5415	35	—	—	10451	75		
Кѣлецкій	1417	25225	50	5027	10	20596	55	2934	8	53783	23		
Мѣховскій	800	11635	—	2327	—	8817	60	—	—	22779	60		
Олькунскій	1062	13463	—	2692	60	13844	2	—	—	29999	62		
Пинчовскій	824	10048	—	2009	60	7249	72	3810	99	23163	31		
Столицкій	921	7842	—	1568	40	6328	4	—	—	15738	44		
И Т О Г О	6185	78151	50	15612	30	67773	48	6745	7	168282	35		

Вѣдомость о случаяхъ нарушенія положенія о государственномъ промысловомъ налогѣ за 1907 г.

Число нарушеній	Въ томъ числѣ произведенныхъ		Постановлено рѣшеній			Сумма взысканій сверхъ обявлага. пошлинъ и сборовъ		
	евреями	прочими	всего	Въ томъ числѣ		Общая сумма (штрафы)	Размѣръ взысканій	
				По коимъ наложены взысканія	Оправдательныхъ		высшаго	нижшаго
625	446	179	625	591	34	3428 руб.	60 руб.	50 коп.

Ремесла и кустарная промышленность мало развита. Въ отчетномъ году въ губерніи насчитывалось ремесленниковъ 12488, которые въ цеховомъ отношеніи распредѣлялись по уѣздамъ согласно прилагаемой при семъ вѣдомости.

О числѣ ремесленниковъ въ губерніи за 1907 годъ.

	Городъ Кѣльцы	У Ѳ З Д Ы						
		Кѣлецкій	Андреевскій	Влоповскій	Мѣховскій	Олькунскій	Пинчовскій	Столицкій
Кровельщиковъ	—	11	2	2	5	8	20	5
Масляниковъ	—	4	—	6	—	1	10	1
Рѣвчиковъ	1	—	—	—	5	4	3	1
Корвинчиковъ	—	19	—	4	60	7	12	23
Столяровъ	12	82	70	119	170	161	128	130
Плотниковъ	2	165	50	96	160	153	160	210
Сапожниковъ	90	253	350	443	350	407	390	410
Каменьщиковъ	18	64	80	116	200	167	218	227
Жестяниковъ	6	5	6	5	15	16	15	12
Мясниковъ	17	58	50	67	410	121	27	68
Шорниковъ	2	20	15	20	40	17	15	35
Кувцовъ	10	188	140	140	330	212	214	151
Колесниковъ	2	54	70	53	65	42	28	66
Ваточниковъ	—	6	1	2	—	2	—	7
Канатчиковъ и веревочниковъ	3	2	4	4	5	11	—	3
Покраей и хлѣбокопъ	8	75	33	51	55	71	13	53
Щеточниковъ	1	—	—	—	—	—	2	—
Музыкантовъ	—	—	100	100	80	117	21	38
Починковъ	3	11	8	4	20	11	12	17
Кирпичниковъ	3	22	20	12	20	10	15	20
Портныхъ	15	117	90	112	115	203	208	153
Шапочниковъ и шляпочниковъ	6	17	10	6	15	11	5	11
Часовниковъ	6	4	6	5	7	14	11	6
Золот. дѣл. маст. и ювелировъ	3	2	1	—	—	3	5	3
Суконниковъ	—	—	—	—	—	—	5	8
Переплетчиковъ	4	8	7	8	8	10	4	6
Маляровъ и красильщиковъ	5	4	2	7	5	9	—	—
Слесарей	10	40	10	9	25	33	30	15
Мѣдниковъ	—	—	1	1	1	1	8	1
Кожевниковъ	—	7	2	19	—	3	—	—
Оружейниковъ	—	5	—	1	—	—	4	—
Токарей	1	—	1	7	—	2	17	23
Бондарей	2	6	22	66	40	85	17	30
Стекольниковъ	5	42	15	12	25	21	—	69
Горшечниковъ	—	25	30	15	15	9	22	4
Ткачей	—	4	3	—	5	10	33	5
Мельниковъ	—	86	62	70	77	80	2	77
Трубочистовъ	3	50	5	8	19	12	1	12
Гончаровъ	—	29	2	—	1	2	—	—
Шубниковъ	—	—	—	3	12	3	—	1
И Т О Г О	238	1476	1268	1597	2275	2056	1682	1896

Всего 12,488 ремесленниковъ.

ДВИЖЕНІЕ НАСЕЛЕНІЯ.

Въ Кѣледкой губерніи къ 1 января 1907 г. жителей, записанныхъ въ книги постоянного и непостояннаго народонаселенія, числилось 1.069.444 душъ обоого пола, изъ коихъ мужчинъ 533.659, женщинъ 535.785.

Изъ этого числа: жителей, записанныхъ въ книгахъ постоянного населенія числилось 986.425 душъ обоого пола, изъ коихъ 490.123 мужчинъ и 496.302 женщинъ и непостояннаго 83.019 обоого пола, въ томъ числѣ мужчинъ 43.536 и женщинъ 39.483.

По таблицамъ, доставленнымъ лицами, ведущими акты гражданскаго состоянія, въ отчетномъ 1907 году родилось 34.250 душъ обоого пола, въ томъ числѣ мальчиковъ 17.619 и дѣвочекъ 16.631.

Въ общемъ числѣ родившихся было:

постоянныхъ	{	въ городахъ	мужчинъ	620	женщинъ	608
		въ уѣздахъ	13734	12909		
			<u>14354</u>	<u>13517</u>		
непостоянныхъ	{	въ городахъ	571	573		
		въ уѣздахъ	2694	2541		
			<u>3265</u>	<u>3114</u>		

Число родившихся особо по городамъ и особо по уѣздамъ распредѣляется такъ:

Г о р о д а :	Законнорожденныхъ			Внѣбрачныхъ			Всего родившихся
	мужчинъ	женщинъ	ов. пола	мужчинъ	женщинъ	ов. пола	
Кѣльцы	570	562	1132	32	34	66	1198
Мѣховъ	35	32	67	—	—	—	67
Олькушъ	64	56	120	3	2	5	125
Пинчовъ	78	75	153	3	2	5	158
Дзяслошице	97	94	191	2	2	4	195
Хенцины	154	151	305	2	4	6	311
Хмѣльнякъ	150	165	315	1	2	3	318
Всего по городамъ	1148	1135	2283	43	46	89	2372
У ѣ з д ы :							
Андреевскій	1763	1624	3387	27	25	52	3439
Влощовскій	1670	1598	3268	37	39	76	3344
Кѣледскій	2686	2611	5297	48	41	89	5386
Мѣховскій	2700	2504	5204	48	55	103	5307
Олькушскій	2516	2353	4869	32	46	78	4947
Пинчовскій	2124	1982	4106	39	32	71	4177
Стопницкій	2705	2508	5209	33	36	69	5278
Всего по уѣздамъ	16164	15176	31340	264	274	538	31878
И Т О Г О по губерніи	17312	16311	33623	307	320	627	34250

Умершіе. Въ теченіе отчетнаго года умерло 17334 души, изъ нихъ мужчинъ 8895 и женщинъ 8439.

Число умершихъ сравнительно съ минувшимъ годомъ уменьшилось на 3484.

Естественный приростъ населенія. Перевѣсъ числа родившихся надъ умершими составилъ 16866 человекъ, изъ коихъ мужчинъ 8724, женщинъ 8142.

Прибыль эта по городамъ и уѣздамъ распредѣляется слѣдующимъ образомъ:

Г О Р О Д А :	мужчинъ	женщинъ	ов. пола
Кѣльцы	196	283	479
Мѣховъ	убыло 6	7	1
Олькушъ	8	убыло 3	5
Пинчовъ	8	25	33
Дзяслошице	50	27	77
Хенцины	105	121	226
Хмѣльнякъ	96	115	211
Итого по городамъ	457	575	1032
У ѣ з д ы :			
Андреевскій	1000	842	1842
Влощовскій	980	864	1844
Кѣледскій	1293	1319	2612
Мѣховскій	1415	1240	2655
Олькушскій	1131	1064	2195
Пинчовскій	1152	1017	2169
Стопницкій	1298	1221	2519
Итого по уѣздамъ	8269	7567	15836
Всего по губерніи	8726	8142	16868

Распределение рожавшихся по вѣроисповѣданіямъ:

Вѣроисповѣдныя группы:	Р О Д И Л О С Ъ					
	ЗАКОННОРОЖДЕННЫХЪ			ВНѢБРАЧНЫХЪ		
	МУЖЧИНЪ	ЖЕНЩИНЪ	ОБОЕГО ПОЛА	МУЖЧИНЪ	ЖЕНЩИНЪ	ОБОЕГО ПОЛА
Православныхъ	55	39	94	1	2	3
Католиковъ	15860	15071	30931	295	304	599
Протестантовъ	44	50	94	—	1	1
Евреевъ	1853	1151	2504	11	13	24
Итого	17312	16311	33623	307	319	627

Распределение умершихъ по вѣроисповѣданіямъ:

	МУЖЧИНЪ	ЖЕНЩИНЪ	ОБ. ПОЛА
Православныхъ	29	22	51
Католиковъ	8313	7985	16298
Протестантовъ	18	14	32
Евреевъ	535	468	1003
Итого	8895	8489	17384

Браговъ въ отчетномъ году было заключено 7291.

Число браговъ въ сравненіи съ минувшимъ годомъ уменьшилось на 196.

По вѣроисповѣданіямъ браки распредѣлялись:

Православныхъ	31
Католиковъ	6581
Протестантовъ	11
Евреевъ	668
Итого	7291

Къ 1 января 1908 г. въ Кѣлецкой губерніи числилось населенія:

Постояннаго:	1004890 душъ
	мужчинъ 499293, женщинъ 505597
Непостояннаго:	87970 душъ
	мужчинъ 46150, женщинъ 41820

Такимъ образомъ общее число населенія, какъ постояннаго, такъ и непостояннаго, составляло:

Всего	1092860 душъ
	мужчинъ 545443, женщинъ 547417

Распределение постояннаго и непостояннаго населенія, внесеннаго въ списки, по городамъ и уѣздамъ представляется такимъ образомъ:

	Постояннаго			Непостояннаго			ВСЕГО
	мужчинъ	женщинъ	обоего пола	мужчинъ	женщинъ	обоего пола	
Города:							
Кѣльцы	8507	9794	18301	6432	6583	13015	31316
Мѣховъ	1486	1615	3101	478	441	919	4020
Олькушъ	2363	2503	4866	849	790	1639	6505
Пинчовъ	4556	4560	9116	650	970	1620	10736
Дзвлошице	3360	3245	6605	404	379	783	7388
Хенцины	5024	4976	10000	244	281	525	10525
Хмѣльникъ	4807	4979	9786	147	331	478	10264
Итого по городамъ	30103	31672	61775	9204	9775	18979	80754
Уѣзды:							
Андреевскій	47731	48983	96714	6135	5145	11280	107994
Влоцковскій	51325	51036	102361	4401	4019	8420	110781
Кѣлецкій	73689	75632	149321	4210	3678	7888	157209
Мѣховскій	73739	74075	147814	784	7480	15354	163168
Олькушскій	76543	77188	153731	5203	3679	8882	162613
Пинчовскій	64024	64928	128952	5253	4510	9763	138715
Стопницкій	82139	82083	164222	3870	3534	7404	171626
Итого по уѣздамъ	469190	473925	943115	36946	32045	68991	1012106
Всего по губерніи	499293	505597	1004890	46150	41820	87970	1092860

По вѣроисповѣданіямъ

	П о с т о я н н а г о									
	Православныхъ		Католиковъ		Протестантовъ		Евреевъ		Другихъ исповѣданій	
	муж.	жен.	муж.	жен.	муж.	жен.	муж.	жен.	муж.	жен.
<i>Города:</i>										
Кѣльцы	230	268	5554	6960	100	99	2623	2467	—	—
Мѣховъ	1	3	1013	949	—	—	472	668	—	—
Олькушъ	49	47	924	1013	6	5	1384	1438	—	—
Пинчовъ	50	55	1544	1520	7	5	2955	2980	—	—
Дзялошице	—	2	490	497	2	2	2868	2744	—	—
Хенцины	7	11	1864	1885	1	—	3152	3080	—	—
Хмѣльницъ	9	12	740	822	—	—	4058	4145	—	—
Итого по городамъ	346	398	12129	13646	116	111	17512	17517	—	—
<i>Уѣзды:</i>										
Андреевскій	24	24	43260	44552	8	3	4439	4404	—	—
Влоцковскій	52	61	44944	44642	436	444	5893	5889	—	—
Кѣлецкій	79	80	67421	69360	591	578	5598	5614	—	—
Мѣховскій	70	87	71654	72068	3	4	2010	1915	2	1
Олькушскій	87	79	69708	69691	83	89	6665	7329	—	—
Пинчовскій	58	52	60006	61036	4	5	3956	3835	—	—
Стопницкій	53	53	71984	72440	310	306	9792	9284	—	—
Итого по уѣздамъ	423	436	428977	433789	1435	1429	38353	38270	2	1
Всего по губерніи	769	834	441106	447435	1551	1540	55865	55787	2	1

	Н е п о с т о я н н а г о									
	Православныхъ		Католиковъ		Протестантовъ		Евреевъ		Другихъ исповѣданій	
	муж.	жен.	муж.	жен.	муж.	жен.	муж.	жен.	муж.	жен.
<i>Города:</i>										
Кѣльцы	456	516	2891	2898	38	35	3042	3132	5	2
Мѣховъ	90	76	234	194	2	2	152	169	—	—
Олькушъ	48	39	415	430	12	6	374	315	—	—
Пинчовъ	70	80	261	378	4	5	315	507	—	—
Дзялошице	5	7	84	75	—	—	315	297	—	—
Хенцины	7	9	53	51	—	—	184	221	—	—
Хмѣльницъ	—	—	65	160	—	—	82	171	—	—
Итого по городамъ	676	727	4003	4186	56	48	4464	4812	5	2
<i>Уѣзды:</i>										
Андреевскій	40	69	4891	3906	1	—	1203	1170	—	—
Влоцковскій	53	58	3574	3230	86	72	688	659	—	—
Кѣлецкій	103	95	3049	2567	113	108	945	908	—	—
Мѣховскій	115	113	6817	6483	24	17	918	867	—	—
Олькушскій	127	105	3992	2519	68	61	1016	994	—	—
Пинчовскій	44	32	4394	3706	—	1	815	771	—	—
Стопницкій	80	88	3211	2890	18	17	561	539	—	—
Итого по уѣздамъ	562	560	29928	25301	310	276	6146	5908	—	—
Всего по губерніи	1238	1287	33931	29487	366	324	10610	10720	5	2

По сословіямъ

	П о с т о я н н а г о							
	Дворянъ		Духовнаго званія		Мѣщанъ		Крестьянъ	
	муж.	жен.	муж.	жен.	муж.	жен.	муж.	жен.
<i>Города:</i>								
Кѣльцы	521	776	23	7	4845	5906	3118	3105
Мѣховъ	5	4	—	—	1470	1596	11	15
Олькушъ	130	148	3	—	2230	2355	—	—
Пивчовъ	70	65	5	—	4331	4335	150	160
Дзялошице	5	6	2	—	3303	3171	50	68
Хенцины	31	43	—	—	4355	4208	638	725
Хмѣльницъ	10	11	1	—	4706	4874	90	94
Итого по городамъ	772	1053	34	7	25240	26445	4057	4167
<i>Уѣзды:</i>								
Андреевскій	207	220	10	—	6328	4319	41186	44444
Влощовскій	98	92	22	—	10084	9995	41121	40949
Кѣлецкій	191	187	42	—	4982	5042	68474	70403
Мѣховскій	316	297	33	—	6274	5397	67116	68381
Олькушскій	228	163	11	6	13331	14566	62473	62453
Пивчовскій	322	309	24	—	3552	3703	60126	60916
Стопницкій	211	238	18	—	14309	14168	67601	67677
Итого по уѣздамъ	1573	1506	160	6	59360	57190	408097	415223
Всего по губерніи	2345	2559	194	13	84600	83635	412154	419390

	Н е п о с т о я н н а г о							
	Дворянъ		Духовнаго званія		Мѣщанъ		Крестьянъ	
	муж.	жен.	муж.	жен.	муж.	жен.	муж.	жен.
<i>Города:</i>								
Кѣльцы	248	269	34	—	3669	3535	2481	2779
Мѣховъ	6	5	4	—	443	383	25	53
Олькушъ	39	36	2	4	568	450	240	300
Пивчовъ	15	10	1	—	433	730	201	230
Дзялошице	—	—	—	—	368	337	36	42
Хенцины	9	14	2	—	103	119	130	148
Хмѣльницъ	—	—	—	—	77	250	70	81
Итого по городамъ	317	334	43	4	5661	5804	3183	3633
<i>Уѣзды:</i>								
Андреевскій	64	75	22	—	626	578	5423	4492
Влощовскій	33	35	13	—	811	788	3544	3196
Кѣлецкій	112	104	26	—	1010	1041	3062	2533
Мѣховскій	102	106	15	—	976	1004	6781	6370
Олькушскій	105	95	12	6	1340	1107	3746	2471
Пивчовскій	52	53	20	—	734	686	4447	3771
Стопницкій	58	61	23	6	712	699	3077	2768
Итого по уѣздамъ	526	529	131	12	6209	5903	30080	25601
Всего по губерніи	843	863	174	16	11870	11707	33263	29234

Наличное число постоянного и непостоянного населенія губернии и число родившихся и умерших въ отчетномъ году:

	Наличное число жителей въ 1-му января 1908 г.			Родилось въ 1907 г.			Умерло въ 1907 г.		
	муж.	жен.	всего	муж.	жен.	всего	муж.	жен.	всего
Города:									
Кѣльцы	14448	16001	30449	602	596	1198	406	313	719
Мѣховъ	1822	1993	3815	35	32	67	41	25	66
Олькушъ	2835	2899	5734	67	58	125	59	61	120
Пичовъ	4638	5175	9813	81	77	158	73	52	125
Дзюлошица	3198	3171	6369	99	96	195	49	69	118
Хевчины	2612	2830	5442	156	155	311	51	34	85
Хмельникъ	3935	4254	8169	151	167	318	57	52	109
Итого по городамъ	33496	36323	69791	1191	1181	2372	736	606	1342
Уѣзды:									
Андреевскій	48140	47713	95853	1790	1649	3439	790	807	1597
Влоцковскій	44790	48116	92906	1707	1637	3344	727	773	1500
Кѣлецкій	67857	72671	140528	2734	2652	5386	1441	1333	2774
Мѣховскій	68889	74738	143617	2748	2559	5307	1333	1319	2652
Олькушевскій	67984	73647	141631	2548	2399	4947	1417	1335	2752
Пичовскій	57481	60894	118375	2163	2014	4177	1011	997	2008
Стопницкій	72004	77179	149183	2738	2540	5278	1440	1319	2759
Итого по уѣздамъ	427004	454948	882093	16428	15450	31878	8159	7883	16042
Всего по губернии	460492	491271	951884	17619	16631	34250	8895	8489	17384

Изъ 1004890 чел., записанныхъ въ книги *постояннаго* населенія губернии, къ концу отчетнаго года, состояло на лицо 863943 души обоюго пола, такъ какъ:

въ военной службѣ находилось	13986
въ другихъ мѣстностяхъ края	113788
въ имперіи	4283
за границей	3357
неизвѣстно гдѣ	5533
всего находилось въ отлучкѣ	140947

Непостояннаго населенія, за исключеніемъ войскъ, къ 1 января 1907 года числилось 83019 человекъ обоюго пола.

Въ теченіе года:

родилось	6379
прибыло на жительство изъ другихъ мѣстностей края, имперіи и заграницы	30727
Всего прибыло	37106
умерло	3343
выбыло изъ губернии	28812
Всего убыло	32155

Такимъ образомъ перевѣсъ прибывшихъ составляетъ 4951

Состояло же на лицо къ 1 января 1908 года 87970 чел. обоюго пола.

Въ теченіе отчетнаго года изъ иностранныхъ подданныхъ, проживающихъ въ губернии, приняло русское подданство 61 человекъ.

Православную вѣру приняло—4.


Изъ числа жителей губернии отправлено въ Сибирь на поселеніе 12 чел.

Родилось двойней 76. Было подкидышей 9.

Выдано жителямъ губернии въ 1907 г. паспортныхъ книжекъ безсрочныхъ 27214, срочныхъ—2799 и срочныхъ паспортовъ на отлучку въ разныя мѣста 163.

Кромѣ того изъ канцеляріи губернатора выдано паспортовъ:

за границу	618
видовъ на жительство иностранцамъ	629
и безсрочныхъ паспортныхъ книжекъ	55



II. Подати и повинности
ОКЛАДЫ

Роды податей	Сдавало поступать	
	Неделювок	Оклада
	Рубли	Копейки

МИНИСТЕРСТВО ФИНАНСОВЪ.		
Департаментъ Государственнаго Казначейства.		
ОТДѢЛЪ III.		
Важнейшие расходы Государственной Казначейства.		
§ 32. Возвратъ суду и другимъ расходамъ:		
Ст. 1. Возвратъ третью недоимку	9085 78	—
Ст. 7. Возвратъ расходовъ произведенныхъ на счетъ частныхъ вѣдѣй, лицъ (приговѣ на счетъ виновныхъ, возврата облигаций и т. п.)	41 5	—
Ст. 10. Возвратъ разнахъ расходовъ, относящихся на счетъ постороннихъ источниковъ	585 10	—
§ 33. Средства Государственному Казначейству изъ постороннихъ источниковъ:		
Изъ специальныхъ средствъ и казначейства. Изъ суммъ страховыхъ сборовъ	—	1652
§ 34. Разныя пошлины и судебныя доходы:		
Ст. 1. За нарушение разныхъ условій, указаний и постановленій	860 64	—
Ст. 3. Неисполненіе предвѣдѣній по обязательнымъ, возмезднымъ сборамъ отъ провинцій на крестьянскихъ участкахъ, на оброчныхъ участкахъ, на участкахъ и мѣлорощахъ, а также на б. деревенныхъ и земельныхъ земляхъ въ губернияхъ Пермскаго Полесія	907 29	—
Ст. 4. Судебныя пошлины:		
а) взысканныхъ недоимку	10119 44	—
б) по Департаменту Государственнаго Казначейства	24002 30	1652

Департаментъ Окладныхъ Сборовъ.
ОТДѢЛЪ I.

Прямые налоги.		
§ 1. Налогъ недвижимые съ недвижимыхъ имущества и подати:		
Ст. 2. Разныя земельныя сборы:		
а) основная дореволюционная земельная подать	9434 67	155382 74
б) добавочная дореволюционная земельная подать	6362 84	99297 54
Основная поземельная подать съ городскихъ земель	682 16	1508 84
Добавочная поземельная подать съ городскихъ земель	339 33	994 38
Основная крестьянской поземельной подати	4088 27	132794 1
Добавочная крестьянской поземельной подати	1929 63	79097 62
Основная поземельная подать съ лесовъ	79 91	7927 93
Добавочная поземельная подать съ лесовъ	299 79	4756 76
Налогъ съ недвижимыхъ имущества на содержание гвардейскихъ судовъ	218 65	4004 16
Пена отъ сборовъ на содержание гвардейскихъ судовъ	189 55	—
Осъ производящихъ недвижимыхъ имущества	25989 58	64923 76
Ст. 4. Подати на подати и сборы:		
Основная дореволюционная подати	3355 2	50923 15
Добавочная подати	1393 50	19484 86
Подати на подати съ городовъ	1218 97	11428 28
Подати на подати съ крестьянскихъ участковъ	1502 51	161810 25
Ст. 10. Государственный квартирный налогъ	1624 68	7378 1

Пошлины.		
§ 10. Горючие субстанции, вывозимыя и съ вывозомъ документовъ:		
Горючий спирт	157 61	—
Горючая нефть	1921 47	—
Ст. 2. Судебныя пошлины и сборы съ бумагъ по дѣламъ, производимыхъ въ обществ. судебныхъ установлеицахъ	95	—
Ст. 2. Судебныя пошлины и сборы съ бумагъ по дѣламъ, производимыхъ въ гражданскихъ судахъ	2 65	—
§ 11. Съ переводимыхъ имущества:		
Ст. 1. Кредитная пошлина	639 8	—
Ст. 2. Пошлина съ имущества, обращающагося безвозмездно самообла	20242 26	—
§ 12. Съ акцизовъ	460 74	—

ОТДѢЛЪ IX.		
Доходы разнаго рода.		
§ 25. Разныя пошлины и судебныя доходы:		
Ст. 1. Взысканія и штрафы за нарушение разныхъ условій, указаний и постановленій (штрафовъ и податей)	3517 78	—
Пена отъ окладныхъ податей	—	—

ПОВИННОСТИ
Е СБОРЫ.

Новые причислено	Исключено	Взыскано	Осталось къ 1 января 1908 года		ВСЕГО
			Неделювок	Оклада	
Неделювок	Оклада	Неделювок	Оклада	Неделювок	Оклада

Р у б л и к и о п е ч ѣ н и к и					
14814 94	—	1875 73	14691 12	7138 88	7138 88
—	—	—	399 60	44 45	44 45
226 93	—	—	—	412 45	412 45
—	—	—	1652	—	—
860 64	25	15 17	—	870 47	870 47
907 29	—	—	—	907 29	907 29
10119 44	—	—	—	10119 44	10119 44
24002 30	1652	—	—	19487 58	19487 58
14866 89	1890 89	—	15990 72	1652	19487 58
9434 67	155382 74	495 22	2971 28	399 51	3355 54
6362 84	99297 54	241 63	1784 53	468 86	1435 37
682 16	1508 84	—	16	97	1 60
339 33	994 38	—	71	—	928 48
4088 27	132794 1	—	1	672 46	257 59
1929 63	79097 62	—	—	405 43	89 41
79 91	7927 93	—	—	—	781 56
299 79	4756 76	—	—	—	153
218 65	4004 16	9 16	—	—	5301 14
189 55	—	373 69	—	4 14	10 45
25989 58	64923 76	11 48	750 51	42 66	55 99
3355 2	50923 15	791 75	484 31	246 12	450 79
1393 50	19484 86	410 49	233 24	76 86	144 50
1218 97	11428 28	—	—	—	287 51
1502 51	161810 25	—	216 1	—	146 26
1624 68	7378 1	3	11 50	59	35 50
157 61	—	—	29 10	—	11 25
1921 47	—	—	2723 25	—	325 54
95	—	—	176 10	—	177 91
2 65	—	—	—	—	28
639 8	—	—	—	—	110 60
20242 26	—	—	—	—	—
460 74	—	—	—	—	—
1570 97	—	531 58	—	5 16	—
995 00	—	2	—	30	—
13938 41	—	114 89	—	11361 47	—
—	—	—	—	5826 22	—
—	—	—	—	—	5529 88

	Средство поступить	
	Недвижим.	Оклады
	РУБЛИ И КОПЕЙКИ	
Роды податей		
ОТДѢЛЪ III		
<i>Почтамт.</i>		
§ 14. Съ застрахованныхъ отъ огня имуществъ	310 60	2849 32
§ 15. Сборъ съ торговыхъ колодезъ	1140 72	—
Итого отъ почтамтской службы	1451 32	2849 32
Особенная Канцеларія по кредитной части.		
ОТДѢЛЪ I.		
<i>Прямые налоги.</i>		
§ 3. Сборъ съ доходовъ отъ денежныхъ капиталовъ	—	—
Ст. 2. Съ доходовъ отъ процентныхъ бумагъ выкупныхъ частей, облигаций	—	—
Ст. 4. Съ доходовъ отъ процентовъ на проценты различныхъ вкладовъ на текущей ссуды и другихъ процентныхъ вкладовъ	—	—
Итого	—	—
Итого по части торговли и промышленности	52449 42	12370 11
ОТДѢЛЪ V.		
<i>Классовая маршевая и жилищная.</i>		
§ 25. Прибыль отъ привилегированныхъ банковъ капиталовъ и отъ банковъ, сбербанковъ, доводовъ отъ податей, жилищной маршевой, жилищной и податей съевъ жилищъ	178 56	814 3
Итого	178 56	814 3
ОТДѢЛЪ VIII.		
<i>Возвратъ расходовъ Государственному Капиталу.</i>		
§ 32. Возвратъ ссудъ и долговъ отъ городскихъ и сельскихъ обществъ, различныхъ учреждений и лицъ	58 58	189 10
Процента на проценты	—	66
Итого по кредитной канцеларіи	57 80	1003 15
МИНИСТЕРСТВО ЗЕМЛЕДѢЛІЯ И ГОСУДАРСТВЕННЫХЪ ИМУЩЕСТВЪ.		
Департаментъ Государственныхъ Земельныхъ Дѣлъ и Канцеларія Министра.		
ОТДѢЛЪ V.		
<i>Классовая маршевая и жилищная.</i>		
Восстановительная повинность жилищъ	181 80	270 30
Ст. 8. Отъ оборочныхъ статей и земельныхъ вѣдъ	27642 99	6506 30
§ 27. Доходы отъ продажи недвижимыхъ имуществъ	8796 22	12793 48
ОТДѢЛЪ VIII.		
<i>Возвратъ расходовъ Государственному Капиталу.</i>		
§ 32. Ст. 6. Возвратъ расходовъ на мореплаваніе (по отводу и размежеванію импортовъ)	—	123
Итого	1 36	—
Итого по Дѣлу Государственныхъ Имуществъ и Канцеларія Министра	35892 37	18993 17
Главное Управленіе Землеустройства и Земледѣлія.		
ВѢДЪОЙ ДЕПАРТАМЕНТЪ.		
§ 21. Ст. 8. Отъ оборочныхъ статей и земельныхъ вѣдъ	—	610
ГОРНЫЙ ДЕПАРТАМЕНТЪ.		
ОТДѢЛЪ V.		
<i>Классовая маршевая и жилищная.</i>		
§ 21. Ст. 8. Отъ оборочныхъ статей и земельныхъ вѣдъ	7432 46	4760
§ 24. Классовые налоги, телеграфическіе вѣдомости и ссуды	—	—
Ст. 1. По горнымъ заводамъ: а) отъ продажи вѣдъ въ по-частнымъ заводамъ	674 34	—
Итого по Горному Департаменту	8106 80	4760
МИНИСТЕРСТВО ВНУТРЕННИХЪ ДѢЛЪ.		
ОТДѢЛЪ I.		
<i>Прямые налоги.</i>		
§ 1. Налоги недвижимыя съ недвижимыхъ имуществъ и податей	—	—
Ст. 4. Прямые подати и сборы: а) Транзитный сборъ	542 32	10479 74

Новые причислено		Исключено		Взыскано		Осталось къ 1 января 1908 года		ВСЕГО
Недвижим.	Оклады	Недвижим.	Оклады	Недвижим.	Оклады	Недвижим.	Оклады	
РУБЛИ И КОПЕЙКИ								
3 56	— 30	5 60	—	170 58	2800 61	37 98	149 1	186 00
—	5707 77	—	321 20	558 20	4940 97	584 42	435 50	1019 92
191 15	—	—	—	—	191 13	—	—	—
11854 16	74551 47	409 26	240 59	4181 49	52865 45	31775 83	33915 56	56691 20
—	1480 12	—	—	—	1480 12	—	—	—
—	4 89	—	—	—	4 89	—	—	—
—	3063 2	—	—	—	3063 2	—	—	—
—	1480 12	—	—	166 74	329 47	11 82	294 41	306 23
3 17	9 85	—	—	2 9	—	1 8	—	1 8
—	6000 —	—	—	33 53	6167 26	—	21 86	21 86
1 32	—	—	—	1 86	—	12	—	12
4 49	10557 89	—	—	309 27	11244 77	13 2	316 27	329 29
МИНИСТЕРСТВО ЗЕМЛЕДѢЛІЯ И ГОСУДАРСТВЕННЫХЪ ИМУЩЕСТВЪ.								
Департаментъ Государственныхъ Земельныхъ Дѣлъ и Канцеларія Министра.								
—	—	—	—	161 80	189 49	—	80 90	80 90
—	881 12	17415 8	902 82	2622 18	4443 18	7805 73	2321 42	10127 15
—	6719 21	—	2702 76	3813 17	12693 72	4983 5	4115 21	9098 26
—	7180 23	17415 8	2606 38	4597 15	17449 39	12790 14	6217 05	19307 87
МИНИСТЕРСТВО ВНУТРЕННИХЪ ДѢЛЪ.								
—	—	—	—	—	610	—	—	—
2413 87	434 43	—	—	2413 87	5124 43	7432 46	—	7432 46
2413 87	434 43	—	—	2413 87	5124 43	8106 80	—	8106 80
—	—	—	—	228 88	19410 58	313 45	469 16	782 61

ТРАНСПОРТНЫЙ СБОРЪ.

Сборъ этотъ поступаетъ въ губернское казначейство и числится по смѣтѣ министерства внутреннихъ дѣлъ. Количество сего сбора опредѣляется ежегодно по числу городскихъ и сельскихъ дымовъ; основаніемъ же къ исчисленію служитъ норма, назначаемая ежегодно министерствомъ внутреннихъ дѣлъ.

На 1905 г. назначено по 18 коп. съ каждаго городского и сельскаго дыма, подлежащаго обложенію симъ сборомъ.

По составленному росписанію, транспортный сборъ съ жителей губерніи опредѣленъ по числу 110443 дымовъ на сумму 19879 руб. 74 коп.


Такимъ образомъ въ 1907 г. слѣдовало къ поступленію:		оклада	19879 р. 74 к.
		недоимокъ прежнихъ лѣтъ	328 р. 42 к.
		и т о г о	20208 р. 16 к.

Въ счетъ сего поступило		оклада	19531 р. 90 к.
		недоимокъ прежнихъ лѣтъ	151 р. 32 к.
		и т о г о	19683 р. 42 к.

Затѣмъ къ 1 января 1908 г. осталось въ недоимкѣ 524 р. 74 к.

Изъ сего сбора по смѣтѣ министерства внутреннихъ дѣлъ 1907 г. на расходы по арестантской части въ губерніи назначено 8753 руб. 56 коп. и кромѣ того за недостаткомъ этой суммы на удовлетвореніе въ отчетномъ году означенныхъ расходовъ Главнымъ Тюремнымъ Управленіемъ ассигновано дополнительнаго кредита 1275 руб. 26 коп. и подлежатъ ассигнованію 63 руб. 77 коп., изъ коихъ израсходовано на:

содержаніе и лѣченіе арестантовъ	1704 р. — к.
на наемъ конвоировъ	4943 р. 61 к.
наемъ подводъ	2144 р. 25 к.
отправленіе на родину нижнихъ чиновъ, уволенныхъ изъ земской стражи	248 р. 88 к.
наемъ двухъ добавочныхъ сторожей при Кѣлецкомъ полицейскомъ арестѣ	240 р. — к.
канцелярскіе и другіе мелочные расходы	811 р. 85 к.
	и т о г о 10092 р. 59 к.



Свѣдѣнія о ходѣ взаимнаго страхованія въ Кѣлецкой губерніи за 1907 годъ.

Въ 1907 году, какъ видно изъ нижеслѣдующей вѣдомости, положеніе страховаго дѣла представлялось въ слѣдующемъ видѣ:

У Б Ъ Д Ы	СОСТАВЪ И ЦѢННОСТЬ РИСОВЪ НА 1 ЯНВАРЯ 1808 ГОДА					
	Число недвижимостей	число строеній		ВСЕГО строеній	Оцѣночная стоимость въ рубляхъ	Застрахованная сумма въ рубляхъ
		по общей оцѣнкѣ	по подробной оцѣнкѣ			
Андреевскій	11353	31242	650	31892	6242460	5597990
Влоцковскій	10414	28195	513	28708	5769000	5085920
Кѣлецкій	19221	47109	1255	48364	11731650	9833450
Мѣховскій	15625	38761	1214	39975	10751420	8676950
Ольшувскій	16479	29282	682	29964	8210340	6904020
Пивховскій	14213	33069	1146	34215	9560910	7957040
Столницкій	18661	41098	950	42048	9359130	8497830
И т о г о	105966	248756	6410	255166	61624910	52533200

Движеніе страховаго сбора по уѣздамъ Кѣлецкой губерніи въ 1907 году представляется въ слѣдующемъ видѣ:

У Б Ъ Д Ы	Слѣдовало поступить		Новъ причислено		Исключено		Взыскано		Осталось на 1 января 1908 г.					
	Недоимокъ	Оклада	Недоимокъ	Оклада	Недоимокъ	Оклада	Недоимокъ	Оклада	Недоимокъ	Оклада	ВСЕГО			
												Р	У	Б
Андреевскій	2681	6 45326	38	—	—	—	1 4	335 82	29 20	209 33	43260 7	2145 91	2038 15	4184 6
Влоцковскій	87	87 36874	47	—	—	—	17 18	15 78	—	34 31	34980 48	36 38	1878 21	1914 59
Кѣлецкій	14325	70 67361	29	—	—	—	736 81	78 9	7458 54	59021 38	6130 35	8261 82	14392 17	—
Мѣховскій	1314	80 64911	69	—	—	—	128 47	11 46	995 97	63593 66	390 36	1306 57	1696 93	—
Ольшувскій	398	27 55391	13	—	—	—	130 99	65 85	126 90	54589 19	140 40	749 34	889 74	—
Пивховскій	4675	91 58771	12	—	—	—	93 66	2 94	3103 67	54853 94	1478 58	3914 24	5392 82	—
Столницкій	11619	22 67424	1	—	—	—	163 25	—	7289 71	65895 23	4161 26	1461 78	5626 4	—
И т о г о	35302	83 396660	14	—	2	14 24	1601 18	203 32	19218 43	376257 95	14483 24	19613 11	34096 35	—

Отъ 596 пожаровъ, происшедшихъ въ застрахованныхъ строеніяхъ пострадало 1065 недвижимостей, сумма убытковъ опредѣлена въ 373955 руб. 30 коп.

Сборъ со скотовладѣльцевъ.

Сборъ этотъ по губерніи въ 1907 году взимался: съ лошади по 8 коп., съ каждой головы крупнаго рогатаго скота по 7 коп., со свиньи по 2 коп., съ овцы или козы по 1 коп. и таковымъ сборомъ обложено—94794 лошади, 181936 головъ крупнаго рогатаго скота, 16136 свиней, 36486 овецъ и козъ.

Всего сбора съ остаткомъ отъ 1906 года было къ 1 января текущаго года 27356 р. 63 коп., изъ коихъ израсходовано: а) на дезинфекцію карантинныхъ помѣщеній—30 руб., б) на жалованье завѣдывающему дѣлопроизводствомъ Ветеринарнаго Отдѣленія за 9 мѣсяцевъ 315 руб., в) на канцелярскіе расходы ветеринарнаго отдѣленія Губернскаго Правленія—950 руб., г) на выдачу ветеринарнымъ врачамъ и фельдшерамъ путевого довольствія за служебныя поѣздки въ 1906 году 1034 руб. 24 коп., д) выдано ветеринарному врачу Росищевскому путевое довольствіе за 1907 годъ 206 руб. 85 коп., а всего израсходовано 2536 руб. 9 коп. и осталось 24820 руб. 54 коп.

ДОРОЖНЫЙ СБОРЪ.

Губернскаго дорожнаго сбора слѣдовало къ поступленію въ отчетномъ году:

недоимокъ прежнихъ лѣтъ	4207 р. 86 к.
оклада отчетнаго года	88485 р. 84 к.
причислено отъ измѣненій оклада	979 р. 31 к.
случайныхъ поступлений	30 р. — к.
Итого	93703 р. 1 к.

Въ теченіе отчетнаго года поступило	88340 р. 88 к.
сложено со счетовъ и исключено	403 р. 48 к.
Итого	88744 р. 36 к.

Осталось въ недоимкѣ къ 1 января 1908 г. 4958 р. 65 к.

Кромѣ того въ пользу губернскаго дорожнаго сбора поступило 10% съ уплачиваемыхъ въ казну пошлинъ за промысловыя свидѣтельства, а также пособіе отъ казны взамѣнъ дохода съ патентовъ на заводы и заведенія для выдѣлки и продажи питей

15246 р. 81 к.
а всего съ окладомъ и недоимками 103587 р. 69 к.

Изъ означенной суммы, 103587 руб. 69 коп., и оставшихся къ 1 января 1907 года 9231 р. 39 к., итого 112819 р. 8 к., произведено было расходовъ на сумму 94077 р. 53 к.

Въ томъ числѣ: на жалованье дорожной прислугѣ и квартирное довольствіе дорожнымъ сторожамъ
за ремонтъ губернскихъ дорогъ и мостовъ въ 1906 и 1907 годахъ
на уплату страховой преміи съ 2-хъ дорож. казармъ
возвращено переплаченнаго 10% дорожнаго сбора
на уплату публикаціонныхъ издержекъ за объявленія о торгахъ на ремонтъ губернскихъ дорогъ и мостовъ
Затѣмъ къ 1 января 1908 года осталось въ наличности

16384 р. 82 к.
77430 р. 14 к.
4 р. 22 к.
266 р. 78 к.
82 р. 35 к.
18741 р. 55 к.

По уѣздамъ расходы губернскаго дорожнаго сбора распредѣлялись слѣдующимъ образомъ:

Уѣзды		Израсходовано		Отношеніе къ общей суммѣ расходовъ
		Рубли	коп.	
Уѣзды	Андреевскій	14035	68	13 ⁰ / ₁₀₀
	Влоцлавскій	8603	87	11 ⁰ / ₁₀₀
	Кѣлецкій	13085	15	17 ⁰ / ₁₀₀
	Мѣховскій	15472	14	20 ⁰ / ₁₀₀
	Ольшувскій	6160	71	8 ⁰ / ₁₀₀
	Пивчовскій	8917	12	11 ¹ / ₁₀₀
	Стопянскій	11155	47	14 ¹ / ₁₀₀

Такимъ образомъ оказывается, что наибольшія потребности въ благоустройствѣ губернскихъ дорогъ представлялъ Мѣховскій, а наименьшій Ольшувскій уѣзды.

Г М И Н Н Ы Е С Б О Р Ы .

Развертка вѣхъ гминныхъ сборовъ въ губерніи производится по числу морговъ владѣемой плательщиками удобной земли, за исключеніемъ самостоятельныхъ посадскихъ гминъ, въ коихъ распределение этихъ сборовъ производится по числу владѣльцевъ недвижимыхъ собственности.

Въ отчетномъ году гминные сборы простирались до 404781 руб. 40 коп. и распредѣлялись слѣдующимъ образомъ:

	На содержаніе гминныхъ управленій					На содержаніе мировыхъ и гминныхъ				Расходы обязательныя въ силу правительственныхъ распоряженій		Расходы установленныя гминными сходами		
	личный составъ		канцелярскія и др. надобности		наемъ помѣщій	судовъ		городскихъ и начальныхъ училищъ		1327	55	—	—	
	Р	У	Б	Л	И	И	Н	О	П					Ъ
г. Кѣльцы	16075	44	3388	88	168	75	2496	54	4959	61	1327	55	—	—
Кѣлецкій уѣздъ	12276	—	10125	—	386	—	6134	72	2177	40	4892	27	7994	8
Андреевскій „	8734	70	5612	5	250	—	4238	62	6437	33	3202	43	4178	69
Взюновскій „	8949	25	3131	46	320	—	4945	65	7441	12	4633	—	5498	15
Мѣховскій „	15801	37	11103	6	—	—	6423	80	32162	18	10212	42	7910	11
Ольшувскій „	9438	65	6325	41	499	—	5555	2	3493	80	5133	6	4286	84
Пинчовскій „	17168	26	6147	64	1410	—	9158	78	22326	71	4516	88	18528	73
Стопницкій „	13643	—	7830	55	742	—	4964	94	17177	30	6124	—	21984	14
Итого	102086	82	53564	5	3775	70	43918	3	101114	45	39941	61	60380	74

404781 руб. 40 коп.

ГОРОДСКІЕ ДОХОДЫ И РАСХОДЫ.

О состояніи и движеніи доходовъ и расходовъ городовъ губерніи въ 1907 г.

	Доходы		Недоимки прежнихъ лѣтъ		Недовзыскано		Расходы	Разность между доходами и расходами								
	Слѣдовало къ поступленію	Поступило	Слѣдовало къ поступленію	Поступило	Доходовъ текущихъ	Недоимокъ прежнихъ лѣтъ										
									Р	У	Б	Л	И	И	Н	О
Кѣльцы	52420	52	48637	3	9434	31	6778	68	3783	49	2655	63	49208	67	6207	4
Ольшувъ	16664	28	7938	25	20669	85	15765	54	8726	3	4901	31	16951	65	8755	14
Мѣховъ	6004	92	5844	90	791	19	629	65	160	2	161	54	5201	87	1272	68
Ховинны	4915	82	4841	75	2940	41 ¹ / ₂	1557	47	74	7	1382	94 ¹ / ₂	5540	45	858	77
Хмѣльницъ	6723	12	6636	9	869	37	499	36	187	3	370	1	7211	12	175	67 [*]
Пинчовъ	6500	67	5472	84	2895	89 ³ / ₄	1121	11	1027	83	1774	78 ³ / ₄	6367	99	225	96
Дзялошице	4343	25	2922	87 ¹ / ₂	1151	69	1068	32	1420	37 ¹ / ₂	83	37	8730	29	260	90 ¹ / ₂
Итого	97572	58	82193	78¹/₂	38752	72¹/₂	27423	13	15378	84¹/₂	11329	59¹/₂	94212	4	15404	82¹/₂

*) Недостаточную сумму расхода 175 р. 67 к. пополнено изъ остатковъ прежнихъ лѣтъ.

На благоустройство городовъ въ отчетномъ году издержано всего 15764 руб. 8 к., въ томъ числѣ по:

Кѣльцамъ	10126 р. 16 к.
Хендинамъ	875 р. 47 к.
Пинчову	700 р. — к.
Хмѣльнику	1130 р. 77 к.
Ольшуву	2931 р. 68 к.
Дзялошицамъ	— р. — к.
Мѣхову	— р. — к.
	15764 р. 8 к.

Къ 1 января 1907 г. въ Варшавской конторѣ государственнаго банка хранилось капитала 72548 р. 26¹/₂ коп.

Въ теченіе 1907 г. отъ взносовъ городскихъ кассъ, причисленія процентовъ за 1906 годъ на капиталы тѣхъ же кассъ и сбереженій отъ покупки новыхъ, взаимнъ тиражированныхъ процентныхъ бумагъ, прибыло по городскимъ кассамъ, а именно:

по Кѣлецкой	904 р. 22 к.
по Хенцинской	99 р. 41 к.
по Мѣховской	309 р. 74 к.
по Ольшувской	807 р. 3 к.

ОТПРАВЛЕНІЕ НАТУРАЛЬНЫХЪ ПОВИННОСТЕЙ.

КВАРТИРНАЯ.

По случаю упраздненія Высочайше утвержденнымъ 29 марта 1899 г. мѣснѣмъ Государственнаго Совѣта квартирнаго сбора, на расходы по квартирному довольствію войскъ и лицъ гражданскаго вѣдомства, имѣющихъ право на это довольствіе, открыты въ вѣдѣніе Губернскаго Начальства, по смѣтамъ подлежащихъ министерствъ и главныхъ управленій, кредиты, а именно:

1) по смѣтѣ Главнаго Интендантскаго Управленія, на удовлетвореніе жителей вознагражденіемъ за отводъ помѣщеній для полковыхъ заведеній и другихъ воинскихъ учрежденій и полковыхъ лазаретовъ, а также за отводъ квартиръ для воинскихъ и жандармскихъ чиновъ, за наемъ казармъ и содержаніе казенныхъ казарменныхъ зданій и за наемъ земель для войскъ, и 2) по смѣтѣ Министерства Внутреннихъ Дѣлъ на квартирное довольствіе узднѣмъ начальникамъ, земской стражи, чинамъ крестьянскихъ учрежденій и на административныя издержки.

Въ отчетномъ году квартиры въ натурѣ были отводимы по городамъ, посадамъ и селеніямъ, на основаніи Высочайше утвержденного 31 мая 1868 года квартирнаго положенія и Высочайше утвержденного 2 мая 1886 года мѣтнія Государственнаго Совѣта, для войскъ, чиновъ земской стражи, жандармскихъ управленій, продовольственнаго магазина, а также для лицъ, служащихъ въ учрежденіяхъ по крестьянскимъ дѣламъ.

Въ 1907 году войска расквартированы были въ слѣдующихъ мѣстностяхъ губерніи: въ гор. Кѣльцахъ: Штабъ 14 кавалерійской дивизіи, Командиръ 1 бригады той же дивизіи, управление 14 конно-артиллерійскаго дивизиона, 21 и 23 конно-артиллерійскія батареи, эскадронъ 41 драгунскаго Ямбургскаго полка, 5 и 6 стрѣлковыя полки, въ посадахъ Андреевѣ и Влощовѣ, гор. Мѣховѣ и Ольбушѣ по одной ротѣ отъ стрѣлковыхъ полковъ, въ Стопницкомъ уѣздѣ—въ дер. Бронино одинъ эскадронъ 41 драгунскаго Ямбургскаго полка и въ пос. Стопницѣ рота 6 стрѣлковаго полка и въ гор. Пинчонѣ штабъ съ 4-мя эскадронами того-же полка.

Въ отчетномъ году пользовались квартирами въ натурѣ или взамѣнъ ихъ квартирными деньгами: генераловъ 3, штабъ-офицеровъ 30 и оберъ-офицеровъ 105.

Нижнихъ чиновъ войскъ и гражданскихъ учрежденій размѣщено было въ казармахъ и у частныхъ лицъ 4804 человекъ.

Въ 1907 году казарменные помѣщенія на счетъ казны возводимы не были.

Изъ суммъ назначенныхъ по смѣтамъ: а) Главнаго Интендантскаго Управленія 1907 г. (§ 5 ст. 6 и 13 и § 13) старой и § 7 ст. 3а и 3б и § 17 ст. 2а и 2б новой классификаціи выдано домовладѣльцамъ за отводъ и наемъ помѣщеній для военныхъ управленій и заведеній, а также квартиръ и казарменныхъ помѣщеній для воинскихъ и жандармскихъ чиновъ, на основаніи Высочайше утвержденного 2 мая 1886 г. мѣтнія Государственнаго Совѣта, какъ равно на содержаніе казенныхъ казармъ и на наемъ плацевъ для учений войскъ за 1907 годъ всего 35027 руб. 70 коп. и б) по смѣтѣ Министерства Внутреннихъ Дѣлъ 1907 г. расходовано на потребность того-же года, а именно:

1) по § 23 ст. 2 старой и § 3 ст. 16 новой классификаціи на квартирное довольствіе земской стражи и узднѣмъ начальниковъ	6114 р. 78 к.
2) по § 27 ст. 1 старой и § 8 ст. 1а новой классификаціи на такое же довольствіе чинамъ крестьянскихъ учрежденій	2001 р. 18 к.
и 3) по § 38 ст. 3 старой и § 11 ст. 1 новой классификаціи на административныя издержки, т. е. на заготовку квартирныхъ бляжковъ	128 р. 80 к.
Итого	8244 р. 76 к.

Сверхъ сего изъ суммъ, назначенныхъ по смѣтѣ Главнаго Инженернаго Управленія 1907 г. (§ 8) старой и § 12 ст. 1 новой классификаціи израсходовано за отводъ помѣщеній для учрежденій Отдѣльнаго Корпуса жандармовъ за 1907 годъ 593 руб. 18 коп.

ПОДВОДНАЯ.

Поставленныя жителями подводы, согласно повинности, подраздѣляются на платныя и бесплатныя.

Платныя подводы, на основаніи правилъ, утвержденныхъ б. совѣтомъ управленія 22 апрѣля 1853 г. поставляются для войскъ, а также для пѣшихъ чиновъ земской стражи, въ случаѣ экстренной надобности за плату по 2 коп. съ лошади и версты.

Кромѣ того, платными подводами, съ уплатой почтовыхъ прогоновъ, пользуются чины акцизнаго вѣдомства и крестьянскихъ учреждений при разъѣздахъ по дѣламъ службы (постанов. б. учред. комит.).

Безплатныя подводы предоставляются на проѣздъ: 1) врачамъ, при командировкахъ ихъ въ гмины для привитія оспы, 2) нижнимъ чинамъ корпуса жандармовъ, при разъѣздахъ ихъ по дѣламъ службы и 3) неимущимъ больнымъ, отправляемымъ изъ гминъ въ больницы.

Размѣръ подводной повинности, въ натурѣ и деньгами, по уѣздамъ распределялся такимъ образомъ:

	Уплачено деньгами		Поставлено подводъ въ натурѣ	
	РУБЛЕЙ	КОП.	ПЛАТНЫХЪ	БЕЗПЛАТНЫХЪ
г. Кѣльцы	—	—	375	873
Кѣлецкій уѣздъ	3248	70	1730	1820
Андреевскій „	1940	64	669	2460
Влоцковскій „	2056	95	40	1541
Мѣховскій „	5081	64	2117	2072
Олькунскій „	3721	68	642	1351
Пинчовскій „	4768	34	1189	1075
Стопницкій „	6815	2	698	1889
Итого	27132	97	7460	12581

Неравномѣрность распределенія подводной повинности по уѣздамъ зависитъ отъ мѣстныхъ условий, между которыми особенное значеніе имѣютъ направленіе этапныхъ линій и передвиженіе войскъ.

ДОРОЖНАЯ.

Согласно Высочайшаго Указа 19 іюля 1870 г. повинность эта обязательна для всѣхъ сельскихъ жителей и обращается на поддержаніе дорогъ 2 и 3 разрядовъ, причѣмъ содержаніе дорогъ 2 разряда составляетъ общественную гминную повинность, а содержаніе дорогъ 3—лежитъ на обязанности сельскихъ обществъ и отдѣльныхъ домовладѣльцевъ, черезъ земли коихъ дороги эти пролегаютъ.

Дорожная повинность въ нѣкоторыхъ гминахъ исполняется въ натурѣ, въ другихъ —переведена на деньги.

По каждому уѣзду въ отдѣльности повинность эта распределялась такимъ образомъ:

	Д Н Е Й		Исдержано деньгами	
	ПЛШИХЪ	КОНИННЫХЪ	РУБЛЕЙ	КОП.
г. Кѣльцы	—	—	—	—
Кѣлецкій уѣздъ	48624	24142	26124	50
Андреевскій „	2522	975	537	60
Влоцковскій „	6818	4019	—	—
Мѣховскій „	15831	1372	2732	97
Олькунскій „	10187	2021	298	55
Пинчовскій „	7284	997	3250	40
Стопницкій „	9588	2995	2570	53
Итого	100854	36521	35514	55

Исполненіе воинской повинности по губерніи за 1907 годъ.

Продолжительность и окончаніе дѣйствій призыва по участіямъ.

	Когда окончены дѣйствія по призыву	Сколько лицъ, въ среднемъ, въ теченіи одного дня отчетнаго призыва подвергалось освидѣтельствуванію по ст. 166 Уст.
Андреевскій	28 октября	92
Влоцковскій	27 октября	86
Кѣлецкій	3 ноября	100
Мѣховскій	27 октября	120
Олькунскій	29 октября	95
Пинчовскій	27 октября	103
Стопницкій	25 октября	148

	У ђ ѐ ђ ђ							Общій итогъ
	Адресскій	Влоцкоскій	Кѣленскій	Мѣховскій	Олькучскій	Пинчовскій	Столинскій	
I. О выполненіи призыва.								
§ 1. По разверткѣ назначено къ приему на службу (ст. 153 и 154)	380	384	678	571	530	534	656	3733
Въ томъ числѣ подлежащихъ къ приему евреевъ, по разверткѣ (цирк. М. В. Д. 2 іюня 1899 г. № 14)	43	51	105	33	53	93	144	522
§ 8. По окончательной передѣ шеребметаніемъ повѣркѣ призывныхъ списковъ (ст. 162) оказалось внесенныхъ:								
а) въ общіе призывные списки (ст. 122)	925	933	1666	1436	1417	1283	1616	9276
в) въ дополнительные списки В. (ст. 151)	181	84	319	179	220	155	290	1428
г) въ дополнительные списки В. (ст. 62 и 151)	1	—	8	—	—	—	—	9
Итого	1107	1017	1993	1615	1637	1438	1906	10713
§ 3. Въ числѣ внесенныхъ въ общіе призывные списки (§ 2 п. а) заключалось:								
I. По вѣроисповѣданіямъ:								
1) христіанъ	823	819	1435	1370	1296	1086	1303	8132
2) евреевъ	102	114	231	66	121	197	313	1144
Итого	925	933	1666	1436	1417	1283	1616	9276
II. Имѣющихъ право на льготу по семейн. положенію:								
а) I-го разряда (ст. 48 п. 1 уст.)	186	183	394	325	489	286	326	2189
Въ томъ числѣ (ст. 48 п. 1 уст.):								
1) единственно способныхъ къ труду сыновей, при отцахъ къ труду неспособныхъ или при вдовыхъ матеряхъ	130	133	279	206	392	93	191	1424
Изъ нихъ евреевъ	1	4	4	4	17	4	15	49
2) единственно способныхъ къ труду братьевъ, при круглыхъ сиротахъ, братьяхъ или сестрахъ	18	9	31	11	22	11	28	130
Изъ нихъ евреевъ	1	—	—	—	—	—	2	3
4) единственныхъ сыновей въ семьѣ хотябы при отцахъ способныхъ къ труду	38	34	82	91	53	176	97	571
Изъ нихъ евреевъ	2	4	3	—	5	7	5	26
5) незаконнорожденныхъ, на пощеніи коихъ находится матери, не имѣющія способныхъ къ труду сыновей, или сестры или неспособные къ труду братья	—	7	2	17	12	6	10	54
б) II-го разряда (ст. 48 п. 2)	153	165	242	247	143	233	250	1433
в) III-го разряда (ст. 48 п. 3)	56	58	107	90	49	67	73	500
III. Подлежащихъ отсрочкѣ:								
1) Для окончанія образованія:								
а) въ русскихъ учебныхъ заведеніяхъ (ст. 61)	1	1	4	2	—	1	1	10
б) въ иностранныхъ учебныхъ заведеніяхъ (ст. 4 прил. къ ст. 64 прим. 2)	—	—	—	3	—	1	1	5
2) Для поступленія въ духовное званіе (ст. 63)	—	—	—	5	1	1	3	10
3) Вслѣдствіе нахождения подъ слѣдствіемъ и судомъ и въ виду отбыванія наложеннаго по суду наказанія (ст. 169)	5	—	5	9	9	3	—	31
§ 5. Въ числѣ лицъ, внесенныхъ въ дополнительные списки В. (§ 2 п. е) заключалось получившихъ отсрочки:								
1) Для окончанія образованія въ русскихъ учебныхъ заведеніяхъ (ст. 61)	2	—	2	—	—	—	—	4
2) По невозможности (ст. 47):								
а) всѣхъ вѣроисповѣданій кромѣ евреевъ	96	56	120	109	173	53	200	807
б) отдѣльно евреевъ	12	28	44	8	47	13	90	242
3) Для поправленія здоровья (ст. 47):								
а) всѣхъ вѣроисповѣданій кромѣ евреевъ	49	—	126	57	—	57	—	289
б) отдѣльно евреевъ	22	—	27	5	—	32	—	86
Итого	181	84	319	179	220	155	290	1428
§ 6. Изъ числа всѣхъ внесенныхъ въ общіе и дополнительные (А и Б) призывные списки лицъ, обязанныхъ явиться къ освидѣтельствуванію для пополненія назначеннаго числа новобранцевъ, не явилось ко времени окончанія дѣйствій по призыву въ каждомъ призывномъ участкѣ (п. 4 ст. 172):								
1) По уважительнымъ причинамъ (ст. 158):								
христіанъ	7	8	13	—	2	12	—	42
евреевъ	4	7	5	—	4	21	2	43
Итого	11	15	18	—	6	33	2	85

	У ѣ ѡ д ѣ т ѣ							Общій итогъ
	Андреевскій	Влоцковскій	Кѣлецкій	Мѣховскій	Олькучскій	Пинчовскій	Столицкій	
2) Безъ уважительныхъ причинъ:								
христіанъ	25	31	102	67	36	60	217	538
евреевъ	10	6	38	5	18	21	49	147
Итого	35	37	140	72	54	81	266	685
§ 7. Для пополненія назначеннаго числа новобранцевъ всего подвергалось освидѣтельствуванію (ст. 166 и 168)	699	722	1381	1076	1075	839	1323	7115
Въ томъ числѣ:								
I. Признано совсѣмъ неспособными къ военной службѣ (ст. 182 п. 1):								
христіанъ	58	54 ₁	187	73	146	33	98	649 ₁
евреевъ	13	31	54	13	20	9	50	190
Итого	71	85	241	86	166	42	148	839
II. Признано неспособными къ службѣ въ постоянныхъ войскахъ, но годными къ зачисленію въ ополченіе 2-го разряда:								
христіанъ	82	48	154 ₂	132	105	54	160	735 ₂
евреевъ	20	16	37	5	19	46	28	171
Итого	102	64	191	137	124	100	188	906
III. Признано подлежащими отсрочкѣ на основаніи ст. 47 и внесенію въ дополнительный списокъ Б. слѣдующаго года:								
а) По невозможности:								
христіанъ	68	33	91	107	160	23	223	705
евреевъ	10	16	27	10	19	13	55	150
Итого	78	49	118	117	179	36	278	855
б) Для излеченія болѣзней:								
христіанъ	9	—	28	68	—	57	—	162
евреевъ	—	—	5	1	—	32	—	38
Итого	9	—	33	69	—	89	—	200
IV. Признано подлежащими отсрочкѣ по невозможности или для излеченія болѣзней (ст. 47) и зачислено въ ратники ополченія 2-го разряда на основаніи прим. къ ст. 172 Уст.:								
христіанъ	2	7	23 ₁	18	6*	5	34	95
евреевъ	2	2	2	—	4	2	15	27
Итого	4	9	25	18	10	7	49	122
V. Признано подлежащими отправленію въ лечебныя заведенія на испытаніе (ст. 170):								
христіанъ	33	30	112 ₁	70	40	34	53	372 ₁
евреевъ	36	32	61	22	40	43	141	375
Итого	69	62	173	92	80	77	194	747
VI. Признано годными къ военной службѣ единогласно и внесено въ приѣмную роспись:								
христіанъ	326	324 ₂	527 ₃	535	463	421	392	2988 ₂
евреевъ	28	29	60	22	34	52	55	280
Итого	354	353	587	557	497	473	447	3268
VII. Назначено къ переосвидѣтельствуванію въ губернскомъ по воинской повинности присутствіи:								
а) признанныхъ годными къ военной службѣ по большинству голосовъ и внесенныхъ въ приѣмную роспись:								
христіанъ	4	1	7	—	—	9	7	28
евреевъ	—	1	3	—	1	1	2	8
Итого	4	2	10	—	1	10	9	36
б) признанныхъ годными къ военной службѣ вопреки мнѣнію врачей и внесенныхъ въ приѣмную роспись:								
христіанъ	—	4	2	—	10	2	2	20
евреевъ	—	2	1	—	8	1	2	14
Итого	—	6	3	—	18	3	4	34

*) Кроме того зачислено въ ополченіе по 57 ст. Уст. 2 человека.

	У Ч Е Д Ы							Общий итогъ
	Андреевскій	Влоцковскій	Каленскій	Мѣховскій	Ольшанскій	Пилчовскій	Столицкій	
в) признанныхъ неспособными къ военной службѣ (неодиногласно) или вопреки мнѣнью врачей (п. 2 ст. 172 и цирку. М. В. Д. 1875 г. № 47):								
христіанъ	2	2	—	—	—	—	4	8
евреевъ	6	—	—	—	—	2	2	10
Итого	8	2	—	—	—	2	6	18
§ 8. Въ счетъ опредѣленнаго разверстки числа новобр:								
1) Принято въ войска по признаніи ихъ годными къ военной службѣ:								
а) изъ числа внесенныхъ въ общіе призывные списки	308	338	509	533	469	449	437	3043
б) изъ числа внесенныхъ въ дополнительные списки Б.	50	23	91	24	47	37	23	295
2) Зачислено въ запасъ по роду занятій, на основаніи п. 3 ст. 80 Уст.	4	—	2	3	—	—	1	10
Итого	362	361	602	560	516	486	461	3348
§ 9. Осталось въ недоборѣ:								
христіанъ	—	—	17	—	—	—	110	127
евреевъ	18	23	59	11	14	48	85	258
Итого	18	23	76	11	14	48	195	385
§ 10. Въ числѣ принятыхъ на военную службу (§ 8 п. 1, 2, 5 и 6) заключалось:								
а) имѣющихъ право на льготу (ст. 168 и прим. къ ст. 174):								
III разряда: христіанъ	18	35	57	45	26	44	33	258
евреевъ	—	—	—	—	—	—	—	—
Итого	18	35	57	45	26	44	33	258
II разряда: христіанъ	28	1	67	57	61	—	70	284
евреевъ	—	2	1	—	1	2	1	7
Итого	28	3	68	57	62	2	71	291
I разряда: евреевъ	1	—	—	2	6	3	—	12
б) женатыхъ:								
христіанъ	24	10	50	38	—	13	—	135
евреевъ	4	1	13	4	1	4	1	28
Итого	28	11	63	42	1	17	1	163
Примѣчаніе: Въ числѣ женатыхъ (и б.) было одиночекъ, семейства коихъ состоятъ только изъ жены и дѣтей:								
в) одиночекъ вдовцовъ, имѣющихъ дѣтей	1	—	4	—	—	—	—	5
г) имѣющихъ право на сокращенные сроки службы:								
1) по пункту 1 ст. 64	—	—	—	—	—	1	—	1
2) „ „ 2 „ 64	—	—	1	1	—	3	—	5
3) „ „ 3 „ 64	—	3	3	11	—	2	3	22
Итого	—	3	4	12	—	6	3	28
д) грамотныхъ:								
1) умѣющихъ читать и писать	77	146	119	303	174	196	139	1154
2) умѣющихъ только читать	25	23	77	2	—	102	70	299
е) по происхожденію:								
1) Великороссовъ	—	—	2	1	—	—	1	4
2) Малороссовъ	—	—	—	—	2	1	—	3
3) Поляковъ	330	327	531	534	471	431	400	3024
4) Пѣльцевъ	—	2	3	—	—	—	—	5
5) Евреевъ	28	32	64	22	43	54	59	302
Итого	358	361	600	557	516	486	460	3338
ж) по вѣроисповѣданію:								
1) Православныхъ и единовѣрцевъ	—	—	2	1	2	1	1	7
2) Прочихъ христіанъ	330	329	534	534	471	431	400	3029
3) Евреевъ	28	32	64	22	43	54	59	302
Итого	358	361	600	557	516	486	460	3338

	У ч е т ы						Общій итогъ
	Андреевскій	Волоковскій	Клязминскій	Маховскій	Ольшукскій	Панчовскій	
а) по сословіямъ:							
1) дворянъ	—	1	1	2	—	—	4
2) купцовъ	—	—	—	—	—	3	3
3) мѣщанъ	50	42	41	46	127	89	467
4) крестьянъ, посланъ и прочихъ	308	318	558	509	389	394	2864
Итого	358	361	600	557	516	486	3338
и) по мѣсту жительства до призыва:							
1) городскихъ обывателей	50	67	62	47	127	36	400
2) сельскихъ жителей	308	294	538	510	389	450	2938
Итого	358	361	600	557	516	486	3338
к) по родамъ занятій до призыва:							
1) Земледѣльцевъ	149	203	240	207	239	296	1683
2) Фабричныхъ	—	13	6	3	107	32	182
3) Ремесленниковъ и цеховыхъ	83	94	153	188	85	68	711
4) Торговцевъ	16	11	25	13	24	52	161
5) Состоящихъ на службѣ: (государственной, общественной или частной)	9	3	5	12	—	—	32
6) Прочихъ	101	37	171	134	61	38	569
Итого	358	361	600	557	516	486	3338
л) мѣрою роста:							
1) въ 2 арш. 2 $\frac{1}{2}$ верш.	6	10	3	4	24	48	105
2) до 2 арш. 3 верш. включительно	51	42	32	18	64	102	377
3) " 2 " 4 " " "	93	79	105	102	143	175	841
4) " 2 " 5 " " "	123	112	172	167	150	105	947
5) " 2 " 6 " " "	59	74	160	159	95	49	675
6) " 2 " 7 " " "	19	33	91	65	30	7	277
7) " 2 " 8 " " "	7	8	28	33	10	—	93
8) " 2 " 9 " " "	—	3	7	9	—	—	21
9) " 2 " 10 " " "	—	—	2	—	—	—	2
Итого	358	361	600	557	516	486	3338
м) способныхъ только къ нестроевой службѣ:							
христіанъ	8	7	4	9	8	5	51
евреевъ	—	2	10	2	3	6	27
Итого	8	9	14	11	11	11	78
§ 11. Изъ числа принятыхъ новобранцевъ (п. 1 и 2 § 8 отч.)							
а) отправлено съ мѣсть призыва по назначенію въ войска	—	4	—	7	—	2	13
б) отправлено съ мѣсть призыва въ лѣчебныя заведенія (ст. 23 Наставленія присутствіямъ)	16	—	24	—	1	—	41
в) распушено по домамъ на основ. ст. 177 Уст.	342	357	576	550	515	484	3284
Итого	358	361	600	557	516	486	3338
§ 12. За время дѣйствій городского, уѣзднаго (окружнаго) по воинской повинности присутствія по призыву оказался:							
а) случаевъ мѣны жеребьевъ (ст. 57 Уст.)	—	—	—	—	—	1	1
§ 13. Въ мѣстностяхъ на кои дѣйствіе закона 10 июня 1902 г. не распространено, за пооздненіемъ назначеннаго числа новобранцевъ, при освидѣтельствованіи прочихъ призывавшихся лицъ для опредѣленія годности ихъ къ службѣ въ ополченіи (ст. 176):							
I. Зачислено въ ратники ополченія 1-го разряда:							
христіанъ	108	125 ₁	45*	107	5	171	564
евреевъ	—	—	3	—	—	3	8
Итого	108	125	48	107	5	174	572
II. Зачислено въ ратники ополченія 2-го разряда:							
христіанъ	17	6	—	5	—	11	39
III. Признано совсемъ неспособными къ военной службѣ:							
христіанъ	4	7	—	8	—	7	26
IV. Неявилося къ освидѣтельствуванію:							
христіанъ	5	11	—	4	—	12	52
II. О дѣйствіяхъ присутствій по воинской повин. въ теченіи отчетнаго года.							
А. Уѣздныя по воинской повинности присутствія.							
§ 15. Причислено въ призы. участки (ст. 138—140 Уст.) въ томъ числѣ евреевъ (ст. 139)	1	—	7	3	4	3	18
	—	—	2	1	2	—	7

*) За пополненіемъ % нестроевыхъ.

	У ч е т ы							Общий итогъ
	Андреевскій	Влоцкоескій	Каленскій	Маховскій	Ольшукскій	Пинчовскій	Столинскій	
§ 16. Отчислено изъ призывныхъ участковъ (ст. 138 — 140)	—	1	4	2	—	2	2	11
въ т.ч. числѣ евреевъ (ст. 139)	—	1	2	1	—	1	—	5
§ 20. Принято на военную службу внѣ времени назначеннаго для призыва, на основаніи ст. 173 Уст.:								
I. Подлежащихъ переосвидѣтельствуванію (см. п. VII § 7 отч.):								
а) Призыва отчетнаго года:								
христіанъ	1	4	3	—	1	—	8	17
евреевъ	—	2	2	1	—	—	2	7
Итого	1	6	5	1	1	—	10	24
б) Призыва предшествовавшаго года:								
христіанъ	—	—	—	—	—	—	1	1
евреевъ	—	2	—	—	—	—	—	2
Итого	—	2	—	—	—	—	1	3
II. Находящихся въ лечебн. заведеніяхъ на испытаніи:								
а) Призыва отчетнаго года:								
христіанъ	7	4	36	20	4	8	14	93
евреевъ	3	4	11	5	12	1	23	64
Итого	10	8	47	25	16	9	42	157
б) Призыва предшествовавшаго года:								
христіанъ	2	—	—	—	—	—	4	6
евреевъ	2	—	—	—	1	—	3	6
Итого	4	—	—	—	1	—	7	12
III. Неявившихся въ призывъ къ освидѣтельствуванію:								
а) Призыва отчетнаго года:								
христіанъ	35	4	10	7	4	2	5	67
евреевъ	2	—	1	—	—	1	1	5
Итого	37	4	11	7	4	3	6	72
б) Призыва предшествовавшаго года:								
христіанъ	2	3	8	1	3	2	7	26
евреевъ	—	—	2	—	—	—	—	2
Итого	2	3	10	1	3	2	7	28
в) Прежнихъ призывовъ:								
христіанъ	1	—	5	—	1	—	9	16
евреевъ	—	—	1	—	—	—	3	4
Итого	1	—	6	—	1	—	12	20
IV. Состоящихъ подъ сѣдствіемъ и судомъ:								
а) Призыва отчетнаго года:								
христіанъ	—	—	1	1	—	—	1	3
б) Призыва предшествовавшаго года:								
христіанъ	—	—	—	1	2	—	—	3
в) Прежнихъ призывовъ:								
христіанъ	—	—	—	—	—	—	1	1
§ 22. Выдано безсрочныхъ свидѣтельствъ о явкѣ къ исполненію военной повинности нижнимъ чинамъ, уволеннымъ изъ войскъ по неспособности къ службѣ по протестахъ военнаго начальства (Ц. М. В. Д. 1886 г. № 10)	30	36	35	47	37	16	46	247
§ 23. Выдано временныхъ свидѣтельствъ нижнимъ чинамъ, возвращеннымъ изъ войскъ по протесту военнаго начальства въ виду ст. 47 Уст. воин. пов. (Цирк. М. В. Д. 1887 г. № 34)	19	17	29	21	19	20	25	150
§ 24. Принято на службу внѣ времени, назначеннаго для призыва на основаніи ст. 180, 389 и 390 Уст.:								
а) безъ жеребья:								
евреевъ	—	—	—	—	—	—	1	1
§ 25. Перечислено въ запасъ по измѣнившемуся семейному положенію (ст. 56 Уст.):								
христіанъ	1	5	9	9	5	2	4	35
евреевъ	—	—	—	—	1	1	—	2
Итого	1	5	9	9	6	3	4	37

	У ѳ б с д ы							Общій итогъ
	Андреевскій	Волоцковскій	Кѣвскій	Маховскій	Ольгускскій	Панчовскій	Столинскій	
§ 26. Подвергнуто нехристіанъ, получивших оторочку по ст. 47 Уст., внезапному освидѣтельствуванію (прим. 2 къ ст. 168): евреевъ	20	9	39	13	25	16	27	149
§ 27. Определены возрастъ по наружному виду (ст. 131). а) во время дѣйствій по призыву (ст. 159): христіанамъ евреямъ	— 18	2 7	1 43	— 1	— 14	— 2	4 6	7 91
Итого	18	9	44	1	14	2	10	98
б) ранѣе призыва (цирк. М. В. Д. 1898 г. № 6): христіанамъ евреямъ	— 14	— 4	— 39	1 16	— 22	2 15	4 16	7 126
Итого	14	4	39	17	22	17	20	133
§ 28. Освидѣтельствовано членовъ семействъ призываемыхъ (прим. 2 къ ст. 53): а) для опредѣленія способности къ труду въ томъ числѣ признано неспособными къ труду б) для опредѣленія возраста по наружному виду	79 40 1	77 28 —	137 59 1	165 66 —	256 198 —	62 28 6	36 20 —	812 439 8
§ 29. Освидѣтельствовано лицъ обязавшихся или пожелавшихъ отбыть воинскую повинность вольноопредѣляющимися, но получившихъ отъ командира избранной ими части отказъ въ приемъ на службу по неспособности къ таковой	—	—	3	1	—	—	2	6
§ 31. По освидѣтельствуванію лицъ неявившихся къ таковому своевременно (§ 6 отч.): 1) зачислено въ ополченіе 2-го разряда: христіанъ 2) признано вовсе негодными къ службѣ въ ополч.: христіанъ евреевъ	7 6 —	1 5 3	1 3 —	— 5 —	— — —	— — —	— — —	9 19 3
Итого	6	8	3	5	—	—	—	22
§ 32. Наложено на семейства евреевъ, уклонившихся отъ воинской повинности, 300 рублевыхъ штрафовъ (ст. 395)	11	8	36	5	17	21	74	217
Б. Губернское по воинской повинности присутствіе.								
§ 33. Переосвидѣтельствовано новобранцевъ въ теченіи отчетнаго года: I. Въ порядкѣ надзора (п. 3 ст. 107 и ст. 171): 1) единогласно признанныхъ уѣздными (окружн. гор.) присутствіями: а) негодными къ службѣ б) годными къ службѣ 2) неединогласно или вопреки мнѣнію врачей признанныхъ: а) негодными къ службѣ (цирк. М. В. Д. 1875 года № 47) б) годными къ службѣ (цирк. М. В. Д. 1895 года № 15) II. По жалобамъ на неправильное освидѣтельствованіе (ст. 231)	40 — 8 5 5	58 — 13 7 5	106 — 6 22 13	19 4 — 1 12	52 1 2 31 12	47 — 4 20 14	106 3 13 18 3	428 8 46 104 64
Итого	58	83	147	36	98	85	143	650
§ 34. Изъ числа переосвидѣтельствованныхъ новобранцевъ признано: а) годными къ службѣ: 1) къ строевой 2) нестроевой б) негодными в) подлежащими оторочкѣ по ст. 47 Уст.	11 3 40 4	10 9 59 5	14 6 110 17	11 2 18 5	18 2 58 20	13 3 63 6	15 4 114 10	92 29 462 67
Итого	58	83	147	36	98	85	143	650
§ 36. Поступило жалобъ въ Губернское по воинской повинности Присутствіе (ст. 228 Уст.) Изъ нихъ признано уважительными	85 30	69 32	103 35	49 22	64 34	73 37	53 20	496 210
§ 37. Рассмотрѣно рѣшеній уѣздныхъ по воинской повинности присутствій въ порядкѣ надзора (примѣч. къ ст. 107 Уст.) Изъ нихъ признано неправильными и отмѣнено	2 1	6 —	15 3	8 1	14 4	10 3	7 1	62 13
§ 38. Перенесено жалобъ въ Правительствующій Сенатъ (ст. 234 Уст.)	2	2	2	2	2	1	3	14

III. Общественное благоустройство и благочиніе.

КАЗЕННЫЯ И ОБЩЕСТВЕННЫЯ ЗДАНІЯ.

Въ Кѣльцахъ имѣлось 13 казенныхъ зданій, 5 въ пользованіи православнаго и католическаго духовенства, институтскихъ 8 и городскихъ 8, всего 34: на ремонтъ этихъ зданій израсходовано: мужской гимназіи 628 руб. 10 коп., почтово-тѣлеграфной конторы 180 руб., женской гимназіи 79 руб. 80 коп., военного лазарета 400 руб. Окружного Суда и ипотечнаго отдѣленія 137 руб.; городскихъ зданій на средства городской кассы 1050 руб. 26 копѣекъ.

Въ Андреевскомъ уѣздѣ имѣется 8 казенныхъ зданій и 17 общественныхъ. Ремонтъ ихъ не производился. Въ дер. Мстычевъ строится новый костель по утвержденной смѣтѣ на 36025 руб. 97 копѣекъ.

Влоцковскомъ — казенныхъ зданій 1; общественныхъ 103, а именно: 12 гминныхъ управленій, 20 начальныхъ училищъ, 28 костеловъ, 31 приходскій домъ, 9 домовъ призрѣнія и 3 синагоги. Ремонтъ сихъ зданій не производился.

Кѣлецкомъ—казенныхъ, общественныхъ и училищныхъ зданій было столько же, сколько и въ минувшемъ году; въ г. Хенцинахъ имѣется 2 казенныхъ и 4 городскихъ зданій. На ремонтъ магистратскаго зданія въ гор. Хенцинахъ израсходовано изъ суммъ городской кассы 309 руб. 40 к. — колодезь 114 руб. Ремонтъ сихъ зданій не производился.

Мѣховскомъ—въ городѣ Мѣховѣ имѣлось 3 казенныхъ и 3 городскихъ зданія, казенныхъ зданій въ посадахъ и въ селеніяхъ—16. Въ отчетномъ году ремонта этихъ зданій не производилось. Въ костелахъ и приходскихъ строеніяхъ производились слѣдующія работы: въ приходѣ Ваврженчице устроена ограда приходскаго плаца, на что израсходовано 299 руб. 93 коп. На устройство новаго колодца въ приходѣ Конюша израсходовано 300 р. и на постройку новаго хлѣбнаго сарая въ приходѣ Новобржежскъ 299 р.

Олькушскомъ—казенныхъ, общественныхъ и училищныхъ зданій имѣлось 196, въ томъ числѣ: казенныхъ и городскихъ 53, общественныхъ 143, изъ нихъ въ Олькушѣ 14, а въ посадахъ и деревняхъ 182; изъ числа казенныхъ и общественныхъ зданій р.-кат. костеловъ и монастырей 46 и еврейскихъ синагогъ 10. Въ г. Олькушѣ производится постройка колокольни при костелѣ и требуется на это сумма около 15000 руб.

Пинчовскомъ—имѣлись слѣдующія казенныя зданія: б. норбертанскій монастырь, въ которомъ помѣщается штабъ, разныя заведенія и казармы 41 драгунскаго Ямбургскаго полка и новыя казармы того-же полка. Ремонтъ сихъ зданій въ отчетномъ году не производился, а на ремонтъ костеловъ и приходскихъ строеній израсходовано 5646 р. 8 к.

Стопницкомъ—казенныхъ зданій имѣлось 25 въ уѣздѣ и 2 городскихъ въ г. Хмѣльникѣ; ремонтъ этихъ зданій не производился, а на постройку и ремонтъ костеловъ и приходскихъ зданій израсходовано 21117 руб. 78 коп.

Приходскіе храмы и молитвенные дома всѣхъ исповѣданій въ 1907 году.

Православнаго: въ Кѣльцахъ—соборъ и церковь 6 стрѣлковаго полка, въ исправительномъ арестантскомъ отдѣленіи на горѣ св. Креста Кѣлецкаго уѣзда, въ пос. Стопницѣ, Вускѣ и г.г. Мѣховѣ и Пинчовѣ (41 драг. Ямбургскаго полка), всего 7.

Римско-католическаго: костеловъ приходскихъ 252, филиальныхъ 26, каплицъ 141, штатныхъ монастырей женскихъ 2.

Евангелическо-аугсбургскаго 1 кирха въ г. Кѣльцахъ.

Евангелическо-реформатскаго 1 кирха въ сел. Сольцѣ, Стопницкаго уѣзда.

Иудейскаго—въ губерніи имѣется 34 божничныхъ округа, 32 божницы, 59 молитвенныхъ домовъ, 35 раввиновъ, 20 чел. др. духовныхъ лицъ и 84 божничныя слуги, еврейскихъ училищъ (хедеровъ) имѣется 222 съ 93 законоучителями и 5608 учащимися. Божничные округа владѣютъ слѣдующими суммами: штатною 29213 р. 74 к. и по раскладѣ 23016 р. 51 к.; на содержаніе чиновъ губернскаго правленія и уѣздныхъ управленій 172 р. 68 к. оставленными въ распоряженіе губернскаго правленія 111 руб. 66 к.; остатокъ божничныхъ суммъ въ божничныхъ кассахъ составляетъ 484 руб. 64 $\frac{1}{2}$ коп.

На постройку и исправленіе костеловъ, молитвенныхъ домовъ и приходскихъ зданій израсходовано:

гор. Кѣльцы	76 р. 70 к.
Андреевскомъ уѣздѣ	3747 р. 24 к.
Влоцковомъ „	— р. — к.
Кѣлецкомъ „	— р. — к.
Мѣховскомъ „	898 р. 93 к.
Олькушскомъ „	— р. — к.
Пинчовскомъ „	5646 р. 8 к.
Стопницкомъ „	21117 р. 78 к.
Итого	31486 р. 73 к.

Библиотеки. Въ Кѣльцахъ 3 частныя при книжныхъ магазинахъ, казенныя—при мужской и женской гимназіяхъ, при правленіи общественнаго собранія, 1 русская публичная бібліотека при Губернскомъ Правленіи и бесплатная народная русско-польская при соединенныхъ двухъ чайныхъ, всего 8. Всѣ онѣ располагаютъ разными литературными сочиненіями на русскомъ, польскомъ, французскомъ, нѣмецкомъ и латинскомъ языкахъ въ количествѣ 34 тысячь томовъ.

Въ Андреевскомъ уѣздѣ—бесплатная народная р.-п. въ пос. Малогушѣ (254 т.), дер. Нагловице (300 т.) и дер. Сендзишевѣ (288 т.)—всѣ три находятся при гминныхъ управленіяхъ; бібліотека при Андреевской учительской семинаріи (для учащихся и учащихся семинаріи) заключаетъ 680 т.; всего бібліотекъ въ уѣздѣ 4.

Влоцковомъ—бесплатныя нар. р.-п. при гминныхъ управленіяхъ — Куржелевскомъ, Шекодинскомъ, Седеминскомъ, Хржонстовскомъ, Лелевскомъ, Олешновскомъ и Слупскомъ, каждая бібліотека имѣетъ около 300 том. на русскомъ и польскомъ языкахъ.

Кѣлецкомъ—7 бесплатныхъ народныхъ русско-польск. располагающихъ 2370 томовъ.

Мѣховскомъ—9 бесплатныхъ народныхъ р.-п., изъ коихъ 1—въ дер. Ржежусня и 1 дер. Палечница при гминныхъ управленіяхъ (449 т.); — при начальныхъ училищахъ въ д.д. Козловъ, Каменчице, Чапле-вельке и Слабошевѣ (900 том.) и 1—попечител. о народной трезвости (570 т.) въ г. Мѣховѣ, въ пос. Новобржежскъ и Сломникахъ.

Олькушскомъ—4 бесплатныхъ нар. р.-п., изъ коихъ 2 въ пос. Жарновцѣ и дер. Минога открыты на средства Варшавскаго Генераль-Губернатора и 1—при писчебумажной фабрикѣ въ деревнѣ Вербкѣ, на средства владѣльца этой фабрики и одна при чайной въ городѣ Олькушѣ.

Пинчовскомъ—при Пинчовской мужской прогимназіи для учащихся и учащихся въ ней, при 41 драгуномскомъ Ямбургскомъ полку для чиновъ этого полка и 7 бесплатныхъ нар. р.-п. въ гор. Пинчовѣ, Дзялошицахъ, п.п. Вислицѣ, Кошицахъ, Опатовцѣ, Скальбмержѣ и дер. Казимержѣ.

Стопницкомъ—въ п. Бускѣ на время лѣтняго сезона при минеральныхъ водахъ, располагаетъ 300 т., въ дер. Сольцѣ на время лѣтняго сезона при минеральныхъ водахъ, бесплатныя нар. р.-п. при гминныхъ управленіяхъ: Зборовскомъ, Малешовскомъ и Тучемпскомъ (по 250 т. каждая) и такія же бібліотеки попечительства о народной трезвости при Буской чайной. Кромѣ того, двѣ народныхъ бібліотеки открыты при Гротникскомъ и Папановскомъ гминныхъ управленіяхъ на средства, ассигнованныя гминными сходами.

Театръ въ губерніи имѣется одинъ (въ Кѣльцахъ).

Общественныя собранія и клубы. *Кѣльцы.* Русское Общественное собраніе (уставъ утв. г. товарищемъ министра внутр. дѣлъ 9 марта 1890 года) и клубъ общества велосипедистовъ любителей (уставъ утвержд. товар. министра внутр. дѣлъ 3 сентября 1895 г.). Офицерскія собранія 5 и 6 стрѣлковыхъ полковъ. *г. Пинчовъ.* Офицерское собраніе 41 драгунскаго Ямбургскаго полка.

Фотографическія заведенія. Въ Кѣльцахъ 2 (Рахалевскаго и Санецкаго), гор. Олькушѣ и 2 въ мѣстности „Ойцовъ“, открывающіяся лишь въ теченіе лѣтняго сезона.

Частныя страховыя агентства. Въ Кѣльцахъ 10, Андреевѣ 5—„Сѣверное“, „Петербургское“, „Якорь“, „Россия“ и „Снопъ“, въ Мѣховскомъ уѣздѣ—2 „Варшавское“, 1 „Якорь“ и 1 „Россия“, г. Олькушѣ—„Варшавское“, „Россия“ и „Первое Русское Общество“, въ д. Компіолки — „Сѣверное“ и въ д. Шедрковице — „Якорь“; въ Пинчовскомъ уѣздѣ 7—въ г. Пинчовѣ „Сѣверное“ и „Варшавское“, въ д. Казимержѣ — „Сѣверное“, „Варшавское“, „Московское“ и „Якорь“, въ г. Дзялошицахъ—„Россия“; въ Стопницкомъ уѣздѣ 8.

Бани. Въ Кѣльцахъ 4: при тюрьмѣ, одна частная—(Штунке), 6 стрѣлковаго полка и еврейская; п. Андреевѣ 2—изъ коихъ 1 христіанская и 1 при учительской семинаріи

и 4 еврейскія („миквы“) въ Андреевѣ, Воздзиславѣ, Малогощѣ и Собковѣ—Андреевскаго уѣзда. Влощовѣ, Шекоцинахъ 2 и Делевѣ—Влощовскаго уѣзда; 4 въ Кълецкомъ уѣздѣ; 3 въ Олькушескомъ уѣздѣ; въ гор. Пинчовѣ 3—41 драгунскаго Ямбургскаго полка, еврейская и при мужской прогимназии и 4 въ уѣздѣ: въ Дзялошицахъ, Скальбмержѣ, Вислицѣ и Кошицахъ; въ Стопницкомъ уѣздѣ 7.

Строительное дѣло представлялось въ 1907 г. въ слѣдующемъ видѣ. Разрѣшено постройкою разнаго рода зданій:

		О Ф Р О Е Н Н Я					
		казен- ныя	обще- ственыя	частныя	прома- шленныя	въ томъ числѣ	
						кер- мов- ныхъ	дере- вян- ныхъ
УѢЗДЫ	г. Кѣльцы	—	1	26	1	10	18
	Кѣлецкій	—	—	—	3	1	2
	Андреевскій	—	—	—	4	—	4
	Влощовскій	—	—	—	2	1	1
	Мѣховскій	—	—	2	3	2	3
	Олькушскій	—	—	4	3	—	6
	Пинчовскій	—	—	4	—	—	4
Стопницкій	—	—	3	3	1	5	
Итого		—	1	39	18	15	43

Кромѣ показанныхъ строеній въ 1907 году послѣдовало 14 разрѣшеній на разныя передѣлки, а именно: 5—на переустройство лавочныхъ дверей, 6—на переустройство вну-треннихъ помѣщеній и 3—на отстройку и замѣну крышъ.

ДОРОГИ, МОСТЫ и ПЕРЕВОЗЫ.

Въ предѣлахъ губерніи проходитъ Привислинская казенная желѣзная дорога, по одному направленію отъ станціи Скаржиско до Стржемешце на разстояніи 182 верстъ.

Шоссированныя губернскія первоклассныя дороги пролегаютъ

на протяженіи	384 вер. 201 саж.
Грунтовая на	32 вер. 290 саж.

Всего на 416 вер. 491 саж.

Мостовъ на губернскихъ дорогахъ I разряда состояло 619.

		На дорогахъ	
		посейныхъ	грунтовыхъ
въ томъ числѣ:	Тарифныхъ		
	II класса	1	—
	III класса	3	3
	IV класса	5	2
	нетарифныхъ	543	62
		552	67
		619	

Казенныхъ перевозовъ въ губерніи нѣтъ.

ПОЧТЫ, ТЕЛЕГРАФЫ и ТЕЛЕФОНЫ.

I. Свѣдѣнія о личномъ составѣ и о расходахъ.									
По управленію округа		По мѣстнымъ учрежденіямъ		Расходъ въ рубляхъ					
Ч И С Л О				Содержаніе личнаго состава	хозяйственныя		Содержаніе багажей и аппаратовъ	Прогонъ за вожку почтъ и астафетъ	ВСЕГО
Чиновниковъ	Нижнихъ служителей	Чиновниковъ	Нижнихъ служителей		Помѣщеніе съ отопленіемъ и освѣщеніемъ	Канцелярскіе и другіе			
—	—	107	67	57878	13046	3106	296	18855	97849
				Пособія по невыручкѣ дохода на конныхъ станціяхъ				4668	

II. Свѣдѣнія о числѣ мѣстн. учреждений.

РАЗРЯДЫ	Число
Почтово-телеграфныхъ:	
1-го класса	—
2-го "	—
3-го "	—
4-го "	—
5-го "	—
6-го "	—
Итого	6
Отдѣленія (постоянныхъ 14 временныхъ)	14
Всего	30
Почтовыхъ:	
1-го класса	—
2-го "	—
3-го "	—
4-го "	—
5-го "	—
6-го "	—
Итого	—
Отдѣленія (постоянныхъ 17 временныхъ)	17
Всего	17
Телеграфныхъ:	
1-го разряда	—
2-го "	—
3-го "	—
4-го "	—
5-го "	—
6-го "	—
Итого	—
Отдѣленія (постоянныхъ временныхъ)	—
Всего	—
Телефонныхъ отдѣленій (при таможенн.)	1

III. Свѣдѣнія о движеніи корреспонденціи и доходѣ.

Указаніе категоріи корреспонденціи	ПРОСТАЯ ПИСЬМА			Денежные и ценные пакеты	Денежные переводы			Посылки		Телеграммы				Доходы въ рубл.
	ЗАКРЫТЫЯ	ПРОСТАЯ	ОТКРЫТЫЯ		число	По почте	По телеграфу	Общая сумма въ рубляхъ	Число	Ценности въ рубляхъ	Тарифы	Передачи	Всего	
Почтовыхъ ящиковъ	—	—	—	—	—	—	—	—	—	—	—	—	—	—
Аппаратовъ	—	—	—	—	—	—	—	—	—	—	—	—	—	—
Электровъ	—	—	—	—	—	—	—	—	—	—	—	—	—	—
Отправленныхъ	—	—	—	—	—	—	—	—	—	—	—	—	—	—
Подручныхъ	—	—	—	—	—	—	—	—	—	—	—	—	—	—
Мѣстная (городская)	39715	1389	20874	274	28035	—	—	—	—	—	—	—	—	—
Внутренняя (Отправлено Получено)	1606645	742114	1268870	245388	340323	1803313	55556	2371803	66507	1101849	4843280	328	359675	18746
Мушкетарская (Отправлено Получено)	229627	176	146367	—	69722	14685	4942	500916	1136	527108	53	1627	273	—
Народная (Отправлено Получено)	231655	18	186036	—	87411	28442	15250	435111	146035	10153	441368	242	4672	767
Итого	10038408	25100	25500	—	—	—	—	—	—	—	—	—	—	—
Всего	10038408	25100	25500	—	—	—	—	—	—	—	—	—	—	—

IV. Свѣдѣнія о расходѣ знаковъ почтовыхъ и сберег. насовъ.

	а) Почтовые			б) Сберегательной насовъ		
	Марки	Штемпельные конверты	На сумму въ рубляхъ	Марки	Сберег. талоны	На сумму въ рубляхъ
Купонъ	—	—	—	—	—	—
Итого	—	—	—	—	—	—
Всего	—	—	—	—	—	—

V. Свѣдѣнія о почтово-сберег. кассахъ.

Количество кассъ	Принято взносовъ (количество)	Принято вкладовъ (рублей)	Уплачено выписокъ (штукъ)	Выдано вкладовъ (рублей)

VI. Свѣдѣнія о почтовыхъ станціяхъ.													
№ по порядку	Наименованіе станціи	Число			Выпущено въ гонь лошадей		№ по порядку	Наименованіе станціи	Число			Выпущено въ гонь лошадей	
		Лошадей	Почтарей	Эквивалентъ	Подъ почты	Подъ проѣзжающихъ			Лошадей	Почтарей	Эквивалентъ	Подъ почты	Подъ проѣзжающихъ
1	Андреевская	8	4	8	2711	141	9	Михаловицкая	4	3	4	1094	12
2	Буская	8	4	8	1463	—	10	Мѣховская	10	4	8	2407	56
3	Влощовская	4	2	8	457	10	11	Пинчовская	4	2	4	505	20
4	Вольбромская	6	2	8	2520	4	12	Проповицкая	5	2	3	730	4
5	Казимержа-Велькая	3	1	2	365	2	13	Стопницкая	4	2	6	622	6
6	Кошицкая	4	2	4	520	—	14	Сухедневская	3	1	3	1304	—
7	Кѣлецкая	8	5	10	3308	—	15	Хмѣльницкая	5	3	6	730	—
8	Малогощская	4	2	3	573	—	16	Щекоцинская	6	3	4	782	4
Итого									86	42	89	20291	259

VII. Свѣдѣнія о телеграфныхъ линияхъ и телефонахъ					
Телеграфныя линіи		Т е л е ф о н ы			
Протяженіе линій	Протяженіе проводовъ	Протяженіе линій	Протяженіе проводовъ	Число абонентовъ	
				Частныхъ	Правительственныхъ
668 ¹ / ₄ в.	981 ³ / ₄ в.	—	—	—	—

VIII. Свѣдѣнія о путяхъ слѣдованія почтъ		
Категоріи	Протяженіе въ верстахъ	Количество профденныхъ по нимъ верстъ
Почтовые тракты	251	169660
Проселочныя дороги	275 ³ / ₄	154240
Итого	708 ³ / ₄	456396

Казенныя зданія. Исполненныхъ и предположенныхъ работъ по устройству новыхъ и перестройкѣ существующихъ казенныхъ зданій не было.

Телеграфы и телефоны. Новыхъ построекъ телеграфовъ и телефоновъ не было.


Почты. Важныхъ жалобъ на дѣйствія мѣстъ и лицъ, завѣдывающихъ почтовою гоньбою—не было.

По поводу усилившейся дѣятельности добавлено къ штатамъ учреждений 1 чиновникъ и 1 нижній служитель.

Неизвѣстными злоумышленниками ограблены отдѣленія: 31 января—Лопушновское почтовое отдѣленіе на 100 руб. и 5 апрѣля—Сухедневское—на 78 руб. 57 коп.

Присвоено почталіономъ Мѣховской почтово-телеграфной конторы Кравчиномъ казенныхъ суммъ на 580 руб., похищено тѣмъ-же почталіономъ у почталіона той-же конторы Шубы денежной корреспонденціи на сумму 790 руб. 59 коп.

Въ виду снятія военной охраны приостановлены временно страховыя и по сберегательной кассѣ операціи въ Ойцовскомъ почтово-телеграфномъ отдѣленіи до 19 мая и съ 9 сентября до конца года.



НАРОДНАЯ ПРАВСТВЕННОСТЬ.

Всѣхъ преступленій въ 1907 г. было совершено	26818
По этимъ преступленіямъ осуждено	18631
въ томъ числѣ: { мужчинъ	15824
{ женщинъ	2807
	<u>18631</u>

Указанное общее число преступленій и осужденныхъ распредѣляется по округамъ Кѣлецкаго окружнаго суда и судебно-мировыхъ—слѣдующимъ образомъ:

По округу Кѣлецкаго окружнаго суда: { преступленій	580
{ осужденныхъ	696
Изъ нихъ: { мужчинъ	595
{ женщинъ	191
	<u>696</u>

По I-му судебно-мировому округу: { преступленій	13001
{ осужденныхъ	10078
Изъ нихъ: { мужчинъ	8657
{ женщинъ	1421
	<u>10078</u>

По II-му судебно-мировому округу: { преступленій	13237
{ осужденныхъ	7857
Изъ нихъ: { мужчинъ	6572
{ женщинъ	1285
	<u>7857</u>

Сравнивая цифры преступленій и осужденныхъ въ отчетномъ году съ таковыми данными за 1906 г., находимъ, что въ 1907 г. число преступленій увеличилось на 2548, а осужденныхъ увеличилось на 2047.

Число преступленій:

1891 г.	1892 г.	1893 г.	1894 г.	1895 г.	1896 г.	1897 г.	1898 г.
23,901	23,698	21,054	20,560	20,631	23,542	25,676	25,208

Число осужденныхъ:

18,446	17,412	16,385	17,140	16,388	18,307	19,900	19,200
--------	--------	--------	--------	--------	--------	--------	--------

Число преступленій:

1899 г.	1900 г.	1901 г.	1902 г.	1903 г.	1904 г.	1905 г.	1906 г.	1907 г.
25,202	30,042	32,223	30,697	31,377	28,798	27,987	24,270	26,818

Число осужденныхъ:

20,857	22,129	24,189	23,478	23,435	21,309	22,156	16,584	18,631
--------	--------	--------	--------	--------	--------	--------	--------	--------

З Е М С К А Я С Т Р А Ж А .

Изъ 393 земскихъ стражниковъ, опредѣленныхъ по штату, къ 1 января 1907 года въ губерніи состояло на службѣ 283.

Въ теченіи отчетнаго года:	{	Прибыло	253
		Убыло по разнымъ причинамъ	149
Затѣмъ къ 1 января 1908 г. состояло 387, изъ нихъ	{	Православныхъ	183
		Лютеранъ	13
		Католиковъ	191
			387



А Р Е С Т Ы и М Ъ С Т А З А К Л Ю Ч Е Н І Я .

Въ губерніи существуютъ двѣ тюрьмы: въ городахъ Кѣльцы и Хенцины и Кѣлецкое исправительное арестантское отдѣленіе около пос. Слупя-Нова, Кѣлецкаго уѣзда.

Кромѣ означенныхъ мѣстъ заключенія имѣется въ губерніи 8 подслѣдственныхъ арестовъ для помѣщенія арестованныхъ судебными слѣдователями и 134 городскихъ и гминныхъ полицейскихъ ареста, въ коихъ содержатся лица, приговоренныя къ аресту общими и мировыми судебными установленіями.

Тюрьмы и исправительное отдѣленіе помѣщаются въ казенныхъ, надлежаще приспособленныхъ зданіяхъ и состоятъ въ вѣдѣніи особыхъ начальниковъ.

Изъ числа подслѣдственныхъ арестовъ одинъ находится въ казенномъ зданіи, а 7 въ частныхъ домахъ, нанятыхъ по контрактамъ на счетъ казны и заключающихъ отъ 4 до 6 комнатъ, въ которыхъ помѣщаются и досмотрщики арестовъ.

Городскіе, полицейскіе и гминные аресты, изъ которыхъ 11 находится въ наемныхъ помѣщеніяхъ, состоятъ преимущественно изъ двухъ комнатъ, одной для мужчинъ, другой для женщинъ, нѣкоторые же имѣютъ и по три комнаты. Аресты эти состоятъ въ гор. Кѣльцахъ въ вѣдѣніи президента, въ прочихъ же мѣстахъ—бургмистровъ и войтовъ гминъ.

Подслѣдственные аресты находятся вообще въ удовлетворительномъ состояніи, гминные и городскіе за малыми исключениями, тоже соответствуютъ своему назначенію.

Въ отчетномъ году движеніе заключенныхъ въ тюрьмахъ и исправительномъ отдѣленіи было слѣдующее:

	Къ 1 января 1907 г. состояло		Въ теченіи 1907 года				Къ 1 января 1908 г. осталось				
			Прибыло		Убыло						
	м	у	ж	ч	и	ж	е	н	щ	и	н
Кѣлецкая тюрьма	336	47	1256	120	1217	123	375	44			
Хенцинская тюрьма	66	17	165	78	148	81	83	14			
Кѣлецкое исправительное отдѣленіе	255	—	221	—	226	—	250	—			
Итого	657	64	1642	198	1591	204	708	58			

Въ подслѣдственныхъ, полицейскихъ, гминныхъ и пересыльныхъ арестахъ состояло:

	Въ подслѣдственныхъ арестахъ			Въ полицейскихъ арестахъ			Въ гминныхъ арестахъ			Въ пересыльныхъ арестахъ						
	въ 1907 г.		Къ 1 января 1908 г. осталось	въ 1907 г.		Къ 1 января 1908 г. осталось	въ 1907 г.		Къ 1 января 1908 г. осталось	въ 1907 г.		Къ 1 января 1908 г. осталось				
	Къ 1 января 1907 г. состояло	Прибыло		Убыло	Къ 1 января 1907 г. состояло		Прибыло	Убыло		Къ 1 января 1907 г. состояло	Прибыло		Убыло	Къ 1 января 1907 г. состояло	Прибыло	Убыло
гор. Кѣльцы	6	312	314	4	12	1720	1720	12	—	—	—	—	—	—		
Кѣлецкій уѣздъ	—	—	—	—	2	82	84	—	12	909	902	19	3	2076	2023	55
Андреевскій уѣздъ	—	30	29	1	—	—	—	—	14	796	799	11	—	1153	1151	2
Влоцковскій уѣздъ	—	58	58	—	—	—	—	—	16	758	764	10	—	236	236	—
Мѣховскій уѣздъ	1	573	574	—	—	286	286	—	17	1867	1869	15	3	857	852	8
Ольхувскій уѣздъ	7	199	193	13	—	101	101	—	59	1440	1479	20	—	598	595	3
Пинчовскій уѣздъ	1	30	31	—	16	491	500	7	8	1508	1514	2	—	432	432	—
Стопницкій уѣздъ	—	80	80	—	3	70	73	—	19	1352	1362	9	—	677	677	—
Итого	15	1282	1279	18	33	2750	2764	19	145	8630	8689	86	6	6025	5966	68

Во всѣхъ мѣстахъ заключенія содержалось въ отчетномъ году 21450 лицъ, изъ коихъ въ теченіе года убыло 20493 арестанта, къ 1 января 1908 года осталось 957 лицъ.

Больныхъ въ Кѣлецкой и Хенцинской тюрьмахъ и въ Кѣлецкомъ исправительномъ отдѣленіи въ отчетномъ году было 760 арестантовъ, изъ коихъ умерло 18. Заключенные въ большинствѣ случаевъ страдали грудными болѣзнями, каттаромъ желудка и кишекъ, суставнымъ ревматизмомъ и глазами.

Въ 1907 году побѣговъ совершено арестантами изъ Кѣлецкой тюрьмы 2, Хенцинской тюрьмы не было, по Кѣлецкому же исправительному отдѣленію бѣжало 7 арестантовъ, а также были побѣги изъ арестантскихъ помѣщеній въ губерніи, а именно:

изъ полицейскихъ арестовъ	2
изъ гминныхъ "	14
съ пути слѣдованія "	7
В с е г о	23

Въ 1907 году лицъ, содержалось въ Кѣлецкой тюрьмѣ ссыльно-каторжныхъ 53, изъ коихъ отправлено по назначенію 13 и на 1 января 1908 г. осталось 40.

Въ мѣстахъ заключенія имѣются слѣдующія ремесленныя заведенія: въ Кѣлецкой тюрьмѣ прядильня шерсти, существующая съ 1841 г., столярная и слесарная мастерскія, устроенныя въ 1890 г. Въ Хенцинской тюрьмѣ прядильня шерсти и ткацкая фабрика сукна, съ вспомогательными при нихъ мастерскими, столярною и слесарною, устроенныя въ 1889 году и въ Кѣлецкомъ исправительномъ отдѣленіи прядильня и ткацкая фабрика холщевыхъ издѣлій, съ такими же вспомогательными мастерскими, какъ и въ Хенцинской тюрьмѣ.

Въ отчетномъ году арестантами Кѣлецкой тюрьмы переработано сырой шерсти 135 пудовъ 34 фун., изъ которой выдѣлано 4176 мотковъ пряжи, всѣсомъ 104 пуд. 16 фунт. Арестантами Хенцинской тюрьмы переработано 51 пуд. 37 фунт. шерсти изъ коей выдѣлано 2077 мотковъ пряжи, кромѣ того получено изъ Кѣлецкой тюрьмы 5650 мотковъ и имѣлся остатокъ съ 1906 года 511 мотковъ. Изъ означеннаго количества пряжи выдѣлано 1239 арш. сѣраго сукна и 192 одѣяла, осталось пряжи 956¹/₄ мотковъ. Арестантами Кѣлецкаго исправительнаго отдѣленія на ткацкой фабрикѣ переработано 165 пуд. пряжи, изъ которой выдѣлано холста рубашечнаго пачеснаго 8274 арш. и паклянаго подкладочнаго 15734 арш., тика 7311 аршинъ, а всего 31390 аршинъ.

Вышеупомянутые суконные и холщевые матеріалы служатъ для заготовки одежды и постельныхъ принадлежностей для мѣстъ заключенія Кѣлецкой и другихъ губерній.

Арестантами вышеупомянутыхъ трехъ мѣстъ заключенія въ 1907 году заработаны слѣдующія суммы.

	Количество сутокъ, проведенныхъ арестантами на работѣ	За работы произведенныя арестантами поступило всего	Въ томъ числѣ		Отъ работъ наружныхъ и внутреннихъ					Изъ суммы отчислен. въ пользу мѣсть закл.			
			Отъ работъ въ тюремной оградѣ	Отъ работъ въ мастерскихъ и камерахъ	Испрасовано на покупку матеріаловъ и принадлежн.	Выдано арестантамъ на осн. 861 ст. уст. о сѣд. подѣ стражей	Выдано арестантамъ на осн. 359 ст. уст. о сѣд. подѣ стражей	Внесено въ доходъ казны	Перечислено въ доходъ мѣсть заключенія	Выдано арестантамъ за производство хозяйственныхъ работъ	Испрасовано на ремонтъ инструментовъ и др. расхода по производству работъ	Остается свободной наличности	
													Р
Кѣлецкое исправительное отдѣленіе	25761	1736 66	137 68	1548 98	—	—	520 79	607 93 ¹ / ₂	607 93 ¹ / ₂	325 19	3 30	279 44 ¹ / ₂	
Тюрьмы:													
Кѣлецкая	7517	123 7	17 75	105 32	—	—	28 81	29 54	25 99	38 73	—	38 73	
Хенцинская	8090	112 13	16 64	95 49	—	—	—	41 76	35 18 ¹ / ₂	35 18 ¹ / ₂	1 49	33 69 ¹ / ₂	
И Т О Г О	41368	1971 86	172 7	1799 79	—	—	28 81	692 9	669 11	681 85	326 68	3 30	351 87

Въ Кѣлецкой и Хенцинской тюрьмахъ устроены католическія часовни, а въ исправительномъ отдѣленіи православная домовая церковь и католическая часовня, въ которыхъ въ праздничные дни совершается богослуженіе и преподаются арестантамъ правила христіанской вѣры.

На содержание мѣстъ заключенія Кѣлецкой губерніи въ 1907 г. изъ смѣты по тюремной части израсходовано:

§ 4 ст. 1а	личный составъ управленія мѣстнаго заключенія	7815 р. 49 к.
„ 1б	канцелярскіе и хозяйственные расходы	4200 р. — к.
„ 2а	личный составъ тюремной стражи	19479 р. 40 к.
„ 2б	прибавочное жалованье	7178 р. 92 к.
„ 2в	хозяйственные расходы	341 р. 98 к.
„ 4б	прибавочное жалованье по привилегіямъ службы	36 р. 38 к.
§ 5	военная служба	15 р. — к.
§ 6 ст. 1а	продовольствіе	29447 р. 45 к.
„ 1б	одежда и обувь	9527 р. 51 к.
„ 1в	содержаніе и леченіе больныхъ и погребеніе умершихъ	6493 р. 70 к.
„ 1д	телефоны и сигнализанія	924 р. 67 к.
„ 1е	публикаціи, арестантскіе билеты и фотографіи	479 р. 40 к.
„ 1ж	баня и стирка бѣлья	681 р. 92 к.
„ 1з	мелочные расходы	1414 р. 34 к.
„ 3	наемъ помѣщеній	2387 р. — к.
„ 4а	отопленіе и освѣщеніе	12074 р. 66 к.
„ 4б	содержаніе помѣщеній въ чистотѣ	1886 р. 79 к.
	В с е г о	104384 р. 61 к.

ПОЖАРЫ и ПОЖАРНОЕ ДѢЛО.

Всѣхъ пожаровъ въ губерніи въ 1907 г. было 596 болѣе чѣмъ въ 1906 году на 24. Пожарами этими уничтожено 1065 жилыхъ домовъ и другихъ построекъ (меньше 1906 г. на 808), причиною дѣйствительныхъ убытковъ на 373955 руб. 30 коп. Болѣе всего пострадалъ отъ пожаровъ Мѣховскій уѣздъ, а менѣе всего Влоцковскій.

У Ѣ З Д Ы	Въ зимніе мѣсяцы		Въ весенніе мѣсяцы		Въ лѣтніе мѣсяцы		Въ осенніе мѣсяцы		Всего въ году		Причины пожа-ровъ														
	Число пожаровъ въ деревнѣ	Сумма убытка	Число пожаровъ въ деревнѣ	Сумма убытка	Число пожаровъ въ деревнѣ	Сумма убытка	Число пожаровъ въ деревнѣ	Сумма убытка	Число пожаровъ въ деревнѣ	Сумма убытка	Число пожаровъ въ деревнѣ	Сумма убытка	Отъ пожара												
													Руб. и к.	Руб. и к.	Руб. и к.	Руб. и к.	Отъ молніи	Отъ стрѣлы устрѣлы посѣи и груба	Отъ неисправности	Отъ др. причинъ					
Андреевскій	11	42	4986	53	13	33	11577	38	21	31	11606	85	18	41	21540	25	63	117	49711	1	24	4	6	3	26
Влоцковскій	4	4	732	30	13	15	6365	23	12	16	3536	32	12	25	4886	61	41	60	15520	46	9	2	10	1	19
Кѣлецкій	8	11	3246	71	20	66	32416	77	20	33	9014	94	20	21	10393	95	68	131	55072	37	13	3	2	7	43
Мѣховскій	15	20	4556	60	35	68	26546	44	52	74	34227	31	34	47	24528	56	136	209	89558	91	46	9	9	63	
Олькшувскій	6	6	579	—	9	25	3843	50	29	80	17230	62	25	63	18652	50	69	174	40305	62	14	7	13	11	24
Пинчовскій	14	15	6185	5	25	38	11141	20	45	88	30378	91	32	39	18717	14	116	180	66422	30	5	4	6	—	101
Стопницкій	6	7	2417	76	35	76	19531	57	33	63	15446	86	29	48	19518	44	103	194	57064	63	44	2	13	16	28
И т о г о	64	76	22703	95	150	321	111472	9	212	386	121441	81	170	284	118337	45	596	1065	373955	30	155	31	59	47	304

Вольныя пожарныя команды по нормальному типу пожарныхъ обществъ въ Привислинскомъ краѣ существуютъ въ городахъ: Кѣльцахъ, Мѣховѣ, Олькшувѣ, Пинчовѣ, Хенцинахъ и Хмѣльницкѣ и посадахъ: Андреевѣ, Бускѣ, Волзентинѣ, Влоцковѣ, Водзиславѣ, Вольбромѣ, Сломникахъ, Шекоцинахъ, Стопницѣ, Пршовицахъ, Пилицѣ, Слупѣ-Новой, Жарновцѣ и деревнѣ Казимержъ-Велькой при свеклосахарномъ заводѣ „Лубна и Шрепява“. Пожарныя команды въ этихъ мѣстахъ содержатся отчасти на средства городскихъ или посадскихъ кассъ, а отчасти изъ членскихъ взносов, добровольныхъ пожертвованій, пособій отъ взаимнаго губернскаго страхованія, а также съ доходовъ отъ спектаклей и концертовъ, устраиваемыхъ въ ихъ пользу любителями. Въ остальныхъ городахъ и посадахъ, хотя пожарныхъ командъ не имѣется, но владѣльцы недвижимостей, по особымъ росписаніямъ мѣстной власти, обязаны являться на пожаръ со всѣми пожарными инструментами.

Вообще мѣстное населеніе за исключеніемъ еврейскаго элемента, относится весьма сочувственно къ организованнымъ въ губерніи пожарнымъ обществамъ, приносить свою посильную лепту и надо надѣяться, что въ недалекомъ будущемъ это дѣло будетъ поставлено на должную высоту.

ПОЖАРНЫЯ ОБЩЕСТВА.

(по норм. уст. пож. общ. в Привисл. краѣ, утвержд. Г. Министромъ Внутреннихъ Дѣлъ 12 декабря 1898 г.)

Андреевское—состояло изъ 109 чловѣкъ охотниковъ, приходъ 840 руб. 52 коп., расходъ 782 руб. 8 коп. остатокъ къ 1 января 1908 года 58 руб. 44 коп.

Бусное—состояло изъ 5 почетныхъ членовъ, 1 жертвователя, 15 дѣйствительныхъ и 47 охотниковъ; приходъ 609 руб. 13 коп., расходъ 215 руб. 49 коп., остатокъ на 1 января 1908 года 393 руб. 64 коп. Цѣнность инвентаря 1356 руб.

Водзиславское—состояло изъ 103 дѣйствительныхъ членовъ и 66 чловѣкъ охотниковъ; приходъ 169 руб. 56 коп., расходъ 159 руб. 28 коп., на 1 января 1908 г. осталось 10 руб. 28 коп. Имѣется собственный оркестръ музыки.

Жарновецкое—состояло изъ 64 дѣйствительныхъ членовъ и охотниковъ; приходъ 996 руб. 58 коп., расходъ 965 руб. 80 коп., остатокъ на 1 января 1908 г. 30 руб. 78 коп.

Кѣлецкое—состояло изъ 27 дѣйствительныхъ членовъ и 190 чловѣкъ охотниковъ; приходъ 5916 руб. 40 коп., расходъ 5783 руб. 47 коп., остатокъ на 1 января 1908 г. 132 руб. 33 коп. Цѣнность инвентаря 9284 руб. 11 коп.

Мѣховское—состояло изъ 2 почетныхъ членовъ, 38 дѣйствительныхъ членовъ, 72 охотниковъ и 40 жертвователей; участвовало въ тушеніи 2 пожаровъ; прихода вмѣстѣ съ остаткомъ отъ прошлаго года было 888 руб. 21 коп., расхода 612 руб. 2 коп., къ 1 января 1908 г. осталось 276 руб. 19 коп.

Олькушское—состояло изъ 110 дѣйствительныхъ членовъ и охотниковъ; участвовало въ тушеніи 5 пожаровъ; дохода вмѣстѣ съ остаткомъ отъ прошлаго года было 725 руб. 49 коп., расхода 377 руб. 90 коп., осталось къ 1 января 1908 г. 398 руб. 99 коп.

Сломнинское—состоить изъ 84 дѣйствительныхъ членовъ, 17 жертвователей и 61 охотника; приходъ 423 руб. 14 коп., расходъ 422 руб. 24 коп., остатокъ къ 1 января 1908 года 90 коп.

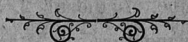
Щеноцинское—состояло изъ 2 почетныхъ членовъ, 10 соревнователей, 17 дѣйствительныхъ и 134 чловѣка дружины; приходъ 311 руб. 80 коп., расходъ 206 руб. 63 коп., остатокъ на 1 января 1908 г. 105 руб. 17 коп.

Пожарныя общества — Бодзентинское, Вольбромское, Влощовское, Казимержское, Ново-Слуцкое, Пилицкое, Пинчовское, Прошовицкое, Сломникское, Стопницкое, Хенцинское, Хмѣльнянское и Лубно-Шреняевское отчетовъ о своей дѣятельности не представили.

НАРОДНЫЯ БѢДСТВІЯ.

Изъ народныхъ бѣдствій слѣдуетъ отмѣтить двѣ бури, разразившихся въ Стопницкомъ уѣздѣ: 20 мая около 3 часовъ пополудни черезъ гмины: Стопницу, Радзановъ, Зборовъ, Олесницу и Щитники пронеслась страшная буря, сопровождаемая сильнымъ ливнемъ и градомъ. Въ пос. Стопницѣ и окрестныхъ гминахъ бурей разрушены заборы, поломаны деревья, разрушены водою и снесены мосты, повреждены и частью уничтожены хлѣба и корнеплоды, особенно же опустошительное дѣйствіе бури проявилось въ п. Стопницѣ. Убытковъ причинено всего до 80000 руб.

11 іюля выпавшимъ градомъ повреждены хлѣба въ гминахъ Потокъ и Другня съ причиненіемъ убытковъ на сумму до 25000 руб.



IV. Народное здравіе и общественное призрѣніе.

Л Е Ч Е Б Н О Е Д Ъ Л О .

Всѣхъ практиковавшихъ врачей въ губерніи въ отчетномъ 1907 году было 54 чело-
вѣка, фельдшеровъ 97 и повивальныхъ бабокъ 54. По отношенію къ общему числу на-
селенія одинъ врачъ приходился на 17627 человекъ, фельдшеръ—на 9813 человекъ и по-
вивальная бабка на 9098 женщинъ. Всѣхъ заболѣвшихъ, обратившихся за медицинскою
помощью, было: въ больницахъ 4240 и въ частной практикѣ 66022.

Для огражденія населенія отъ венерическихъ заболѣваній, въ городахъ и посадахъ
производился осмотръ публичныхъ и подозрительныхъ женщинъ два раза въ недѣлю, при
чемъ одержимыя этими болѣзнями отправлялись для излѣченія въ ближайшія больницы.
Въ отчетномъ году въ гражданскихъ больницахъ больныхъ сифилисомъ состояло 237 и
въ частной практикѣ 470. Оспопрививаній сдѣлано 37900 за вознагражденіе фельдше-
рамъ 150 рублей.

Больницъ числилось семь: въ гор. Кѣльцахъ на 50 кроватей, гор. Олькушѣ 36, гор.
Мѣховѣ 42, въ дер. Курозвенкахъ, Стопницкаго уѣзда, лѣчебница Общины сестеръ мило-
сердія—50 кроватей, пос. Стопницѣ 20, пос. Бускѣ 105, и въ д. Сольцѣ на 20 кроватей.
Двѣ послѣднія больницы открывались только на время лечебнаго сезона при Бускихъ и
Солецкихъ минеральныхъ водахъ съ $\frac{8}{20}$ мая по $\frac{8}{20}$ сентября. Кромѣ больницъ имѣлись
также три тюремныхъ лазарета: при Кѣлецкомъ исправительномъ арестантскомъ отдѣле-
ніи на 24 кровати, Кѣлецкой тюрьмѣ на 20 и Хенцинской тюрьмѣ на 18 кроватей. Не-
зависимо сего находились еще: военный лазаретъ въ городѣ Кѣльцахъ и лазаретъ 41
драгунскаго Ямбургскаго полка въ г. Пинчовѣ. Въ Андреевскомъ, Влощовскомъ и Пин-
човскомъ уѣздахъ больницъ не было, и лица, нуждавшіяся въ больничномъ лѣченіи, по-
мѣщались въ больницы ближайшихъ уѣздовъ.

Заболѣвшіе острозаразными болѣзнями въ 1907 г. распредѣлялись такимъ образомъ:

	Оспа	Скар- лати- на	Диф- те- ритъ	Корь	Кок- люшъ	Гриппъ	Т И Ф Ъ				Дивен- терія
							сып- ной	брюш- ной	воз- врат.	неопре- дѣлен.	
гор. Кѣльцы	91	28	55	63	249	807	10	102	—	10	292
Кѣлецкій	3	62	71	91	167	354	65	190	—	57	246
Андреевскій	78	24	98	16	33	236	8	110	2	—	88
Влощовскій	66	94	115	73	142	535	65	56	—	5	87
Мѣховскій	84	116	185	77	74	316	—	197	—	44	85
Олькушскій	136	122	73	275	139	530	—	153	—	81	225
Пинчовскій	65	44	122	22	61	77	2	135	—	25	48
Стопницкій	25	21	50	50	98	276	25	107	—	91	32
Итого	548	511	769	667	953	3131	175	1050	2	313	1103

„Аптечь“ имѣлось 46, изъ нихъ 27 нормальныхъ, 16 сельскихъ и 3 временныхъ аптеч-
ныхъ отдѣленія, открывавшихся на время лѣчебнаго сезона при Бускихъ и Солецкихъ
минеральныхъ водахъ и при частномъ водолѣчебномъ заведеніи „Голлана“ въ мѣстности
„Ойцовъ“, Олькушскаго уѣзда.

Аптечныхъ складовъ было: въ г. Кѣльцахъ 5, въ гор. Олькушѣ 1, въ г. Пинчовѣ 2,
въ гор. Мѣховѣ 1, Хмѣльникѣ 1 и пос. Андреевѣ 2, а всего 12.

При аптекахъ состояло 56 фармацевтовъ и 29 аптекарскихъ учениковъ.

БУСКІЯ МИНЕРАЛЬНЫЯ ВОДЫ.

Свѣдѣнія относительно географическаго положенія Бускаго курорта, его геологиче-
скаго сложения и проч. помѣщены въ отчетахъ за предыдущіе годы.

Лечебный сезонъ въ отчетномъ году на Бускихъ минеральныхъ водахъ открытъ былъ
8 (21) мая послѣ совершенія богослуженія.

Общій съездъ на курортъ лечащихся въ этомъ году былъ многолюднѣе (3226 чел.) сравнительно съ истекшемъ 1906 годомъ, такъ какъ общее число больныхъ, съѣхавшихся на лечебный сезонъ отчетнаго года было болѣе на 276 лицъ противъ 1906 года.

Лечебный сезонъ отчетнаго года, сравнительно съ лечебнымъ сезономъ 1906 года въ большой своей части былъ благоприятный для больныхъ въ смыслъ прохожденія ими бальнеологическаго леченія, ибо онъ отличался меньшимъ количествомъ дней съ атмосферными осадками.

Температура въ общемъ была немного выше температуры 1906 года. Самымъ теплымъ мѣсяцемъ былъ Июль м-цъ. Число безоблачныхъ дней въ особенности въ Маѣ и Сентябрѣ м-цахъ было менѣе нормальнаго (средняго) количества безоблачныхъ дней для этихъ мѣсяцевъ.

Наблюденія Буской метеорологической станціи во время лечебнаго сезона 1907 года.

	Температура въ градусахъ по Цельсию					Атмосферное давленіе въ м. м. м.					Атмосферные осадки			Господствующіе вѣтры и сила ихъ			Относительная влажность воздуха
	Среднее суточное температурное за мѣсяцъ		Наивысшая температура дня	Наименшая температура дня	Среднее суточное атмосферное давленіе	Наивысшее суточное атмосферное давленіе за мѣсяцъ		Наименшее суточное атмосферное давленіе за мѣсяцъ	Общее количество осадковъ за мѣсяцъ	Наибольшее суточное количество атмосфер. осадковъ	Число безоблачныхъ дней	Господствующіе вѣтры		Сила вѣтра			
	Градусовъ	Градусовъ				Въ м. м.	Въ м. м.					Въ м. м.	Въ м. м.		Число дней съ атмосферными осадками	Въ м. м.	
Маѣ	14,5	28,0	2	3,6	1	760,9	765,0	2	754,0	2	268	4	120	7	N W	1	67
Іюнь	15,4	30,0	1	8,1	1	760,5	766,0	1	754,0	1	858	7	205	12	O N	2	80
Іюль	17,4	32,0	1	6,8	1	763,8	769,5	1	753,0	1	33	8	75	15	S W	1	75
Августъ	19,7	31,5	2	8,1	2	764,0	770,2	1	757,5	2	56,9	8	21,5	10	N W	2	86
Сентябрь	13,3	29,2	1	4,7	2	767,7	763,0	1	752,9	1	58,0	4	28,0	8	N W	3	79

Общее число больныхъ, воспользовавшихся въ отчетномъ году бальнеологическимъ леченіемъ въ курортѣ, какъ сказано выше, было 3226 человекъ, въ число коихъ вошли: нижніе чины Кѣлецкаго мѣстнаго военнаго лазарета (112), больные буской Св. Николая больницы (315) и чины отдѣльнаго корпуса пограничной стражи (189 чел.).

Большинство больныхъ, за исключеніемъ больничныхъ и лазаретныхъ, кои въ этотъ расчетъ не приняты, были изъ польскихъ губерній. Въ отношеніи вѣроисповѣданія болѣе всего посѣтили курортъ католики (1364), евреи (776) и затѣмъ православные (339) и лица другихъ вѣроисповѣданій (131 чел.).

Изъ вышеупомянутаго общаго числа больныхъ, вполне оплатили свое леченіе, согласно таксѣ, утвержденной на предметы и принадлежности бальнеологическаго леченія въ Бускѣ лишь 1952 человекъ, изъ коихъ много было дѣтей (242), леченіе которыхъ, на основаніи тѣхъ же правилъ, оплачивалось половинною стоимостью.

Общее число больныхъ, воспользовавшихся совершенно бесплатно леченіемъ бускими минеральными источниками, кромѣ больныхъ мѣстной больницы (около 100 человекъ) за весь лечебный сезонъ, было 158 человекъ.

Кромѣ бальнеологическаго леченія на Бускихъ минеральныхъ водахъ, въ теченіе лечебнаго сезона отчетнаго года, по примѣру прежнихъ лѣтъ, практиковалось также и леченіе бускими водами на льготныхъ условіяхъ, при чемъ больные, за право входа въ садъ, или не платили вовсе, или же вносили лишь половинную стоимость.

Число таковыхъ больныхъ, кромѣ больныхъ мѣстнаго военнаго лазарета, корпуса пограничной стражи и буской больницы было 114 человекъ.

Независимо вышеобъявленныхъ размотровъ благотворительной дѣятельности Бускаго курорта, съ тою же цѣлью, администраціей водъ, на основаніи существующихъ въ курортѣ правилъ, собирался пятикопѣечный сборъ съ больныхъ при продажѣ имъ по полной платѣ билетовъ на лечебныя ванны въ пользу мѣстной больницы Св. Николая.

Общая сумма этого сбора въ отчетномъ году простиралась до 2554 р. 60 к., которая по мѣрѣ своего поступленія и зачитывалась курортомъ въ счетъ суммы, причитающейся ему за сѣрныя ванны, отпущенныя больнымъ Св. Николая больницы по сроку 1907 года, такъ что обратно возвращено въ пользу этой больницы еще 569 руб. 40 к., какъ составляющіе превышеніе пятикопѣечнаго сбора надъ суммою 1985 руб. 20 коп., причитавшейся курорту за ванны, отпущенныя больнымъ вышеозначенной больницы.

Общее число ваннъ различныхъ наименованій, отпушенныхъ въ отчетномъ году, было 84739, а именно: сѣрныхъ 70935, грязевыхъ 8835, прѣсныхъ 720, хвойныхъ 6, углекислыхъ 290, желѣзо-углекислыхъ 331, изъ простой соли 214, изъ морской соли 185, мыльныхъ 11, царовыхъ 93, электрическихъ 153, сидячихъ 37, половинныхъ ваннъ съ обливаніемъ и растираніемъ тѣла 386, абоментъ на пользование вѣми водолечебными приспособленіями и манипуляціями 986 и 1557 разнаго рода душъ.

Изъ общаго числа ваннъ, было отпушено безплатно 7215 и на льготныхъ условіяхъ 18511 ваннъ.

Состояніе исключительно специальныхъ средствъ на Бускихъ минеральныхъ водахъ въ 1907 году было слѣдующее:

1) отъ 1906 на 1907 годъ поступило	5216 р. 29 к.
2) въ теченіе 1907 г. отъ эксплуатаціи Бускаго курорта и принадлежащаго ему фольварка Надоле поступило	62094 р. 12 к.
3) въ счетъ доходовъ 1908 г. внесено въ 1907 году	1615 р. — к.
А в с е г о	68925 р. 41 к.

Изъ этой послѣдней суммы по сроку отчетнаго года израсходовано съ разрѣшенія Министерства Торговли и Промышленности.

I. ШТАТНЫЕ РАСХОДЫ:

На содержаніе личнаго состава 4048 р. 13 к.

II. ХОЗЯЙСТВЕННО-ОПЕРАЦИОННЫЕ РАСХОДЫ:

A. Общія расходы.

1. Содержаніе канцеляріи, конторы, рабочихъ и т. п.	7115 р. 10 к.
2. Содержаніе служащихъ и прислуги при ваннныхъ зданіяхъ и сезонныхъ рабочихъ	5401 р. 72 к.
3. Содержаніе пріемнаго покоя и покупка медикаментовъ	170 р. — к.
4. Содержаніе садовъ, парковъ и дорогъ	2077 р. 25 к.
5. Содержаніе оркестра, библіотеки и устройство игръ и увеселеній 6 и 7. Отопленіе и освѣщеніе	4199 р. — к.
8. Мелочный текущій ремонтъ	12714 р. 20 к.
9. Приобрѣтеніе инвентарнаго имущества для ваннныхъ зданій	3606 р. 97 к.
	2509 р. 77 к.

B. Оборотные расходы.

1. Заготовка разсола и грязи	292 р. 10 к.
2. Содержаніе и починка бѣлья и др.	96 р. — к.
3. Содержаніе сельско-хозяйственныхъ заведеній (фольварка)	7928 р. 26 к.
4. Содержаніе мебелированныхъ комнатъ и другихъ хозяйственныхъ заведеній	524 р. 50 к.
5. Непредвидѣнные расходы	255 р. 58 к.
6. Погашеніе фонда	1715 р. — к.
7. Погашеніе частныхъ долговъ	5542 р. — к.
8. Развѣдки по добычѣ сѣрной минеральной воды въ дер. Овчары и изслѣдованіе сѣрно-минеральнаго источника Хоновскаго	680 р. — к.
9. Расходъ по охранѣ курорта	370 р. — к.
10. Расходъ по участію экспонативъ Бускаго курорта на бальнеологической выставкѣ въ гор. Спа (Бельгія)	500 р. — к.
11. Расходы по поѣздкѣ Директора водъ въ Петербургъ для участія въ засѣданіяхъ совѣщанія по вопросу о выработкѣ инструкціи управленіямъ казенныхъ минеральныхъ водъ, а также и для разсмотрѣнія смѣтъ на 1907 годъ	227 р. 25 к.
12. Пособіе причту Стопницкой Николаевской церкви за совершеніе требъ въ Буской церкви въ теченіе лечебнаго сезона 1907 г.	300 р. — к.
13. Пособіе Директору Бускихъ минеральныхъ водъ по командировкѣ его за границу для изученія о приобрѣтенія для Буской водолечебницы чергежей френкелевскихъ приспособленій по леченію табентковъ и нѣкоторыхъ аппаратовъ по ортопедіи и заказа машинъ для леченія разнаго рода параличей	1000 р. — к.

B. Строительные расходы.

1. Расходы по приготовленію на мѣстѣ нѣкоторыхъ ортопедическихъ и френкелевскихъ приборовъ для Буской водолечебницы (96 р. 87 к.) и по заказу за границу аппаратовъ по ортопедіи и для леченія разнаго рода параличей (выдано въ счетъ 800 руб.) 896 р. 87 к.

и 2) Ремонтъ грязевого сарая, ледниковъ, крышь въ курортѣ и ремонтъ скотнаго и хлѣбныхъ сараевъ съ устройствомъ навѣса надъ манежемъ мологилки

1603 р. — к.

Возвращено обратно въ пользу Вуской Св. Николая больницы превышеніе суммы 2554 р. 60 к., поступившей въ кассу курорта въ ея пользу 5-ти копѣчнаго сбора съ билетовъ на ванны, надъ суммою 1985 р. 20 к., причитающейся курорту за отпущенное бальнеологическое леченіе больнымъ этой больницы по сроку 1907 г., а именно

569 р. 40 к.

Итого израсходовано въ 1907 году

64342 р. 10 к.

Затѣмъ къ 1 января 1908 года осталось на счетахъ курорта наличныхъ суммъ 4583 рубля 31 копѣйка.

Капитальныхъ построекъ въ отчетномъ году на Вускихъ минеральныхъ водахъ не производилось; производился только частичный ремонтъ зданій и исполнялись нѣкоторые улучшения въ курортѣ, а именно:

1. Для лучшаго и болѣе равномернаго освѣщенія курортнаго цвѣтника и дорогъ установлено, въ дополненіе къ 5 керосино-калильнымъ лампамъ по 1000 свѣчъ каждая, еще 3 такихъ-же лампы, на 5 новыхъ столбахъ съ украшениями и приспособленіями въ видѣ кронштейновъ для укрѣпленія и передвиженія лампъ.

2. Въ ванномъ сѣрномъ зданіи отремонтирована гипсомъ штукатурка стѣнъ наружныхъ, колоннъ и ихъ базисовъ, а также украшеній и затѣмъ все это окрашено и побѣлено, а нижнія части какъ наружныхъ такъ и внутреннихъ колоннъ и ихъ базисы окрашены масляною краскою.

3. Деревянная обшивка вѣхъ ваннхъ кабинетовъ сѣрнаго ваннаго зданія, а равно и двухъ его корридоровъ покрашены масляною краскою.

4. Тамъ-же 32 крана смѣсителя замѣнено новыми, а равно и часть водопроводныхъ и паропроводныхъ трубъ на мѣсто лопнувшихъ.

5. 22 штуки ваннхъ бассейновъ отремонтированы цементомъ съ прибавленіемъ новыхъ кафелей.

6. Тамъ-же приспособлено помѣщеніе подъ дѣтскій кабинетъ, съ установкою въ немъ трехъ дѣтскихъ металлическихъ ваннъ.

7. Приобрѣтено 20 паровыхъ затворныхъ клапановъ.

8. Въ библиотекѣ, а равно и въ курортной кассѣ окрашены полы масляною краскою.

9. Въ госпитальномъ отдѣленіи зданія сѣрныхъ ваннъ, кромѣ ремонта штукатурки и побѣлки внутреннихъ стѣнъ, окрашена заново масляомъ деревянная обшивка стѣнъ. Тамъ-же внутреннія поверхности эмалированныхъ ваннъ окрашены специальной краскою.

10. Въ ожидальномъ помѣщеніи госпитальнаго отдѣленія, а равно и въ его корридорахъ, сообщающихъ ванное зданіе съ грязелечебницею, побѣлены потолки и покрашены стѣны охроу на извести.

11. Въ льготномъ сѣрномъ отдѣленіи ваннъ освѣжены перегородки между ванными кабинетами, а равно и обстановка.

12. Во вѣхъ кабинетахъ грязелечебницы, какъ равно и въ корридорахъ ея внутреннія стѣны покрашены масляною краскою, а потолки побѣлены известью.

13. Во всей грязелечебницѣ очищены водосточные каналы и произведенъ ремонтъ ихъ съ добавленіемъ новыхъ плитъ изъ песчаника.

14. Тамъ-же большая часть паропроводныхъ трубъ замѣнена новыми.

15. По всему зданію водолечебницы обновлены панели, а въ душевомъ ея отдѣленіи освѣжены внутреннія стѣны бѣлою масляною краскою.

16. Въ обоихъ жилыхъ флигеляхъ при курортѣ произведенъ ремонтъ какъ наружныхъ такъ равно и внутреннихъ стѣнъ и потолковъ, при чемъ всѣ полы покрашены масляною краскою; находящаяся-же въ нихъ мебель, а равно обстановка ваннхъ зданій, ресторана и театра освѣжена и починена.

17. Помѣщеніе казеннаго ресторана, состоящее изъ 3-хъ комнатъ, веранды и кухни съ кладовой покрашено отчасти охроу, а отчасти масляною краскою.

18. Исполнена наружная и внутренняя очистка 5-ти паровыхъ котловъ и 3-хъ металлическихъ насосовъ, кои и окрашены, а паровичное и слесарное отдѣленіе выбѣлено.

19. Приобрѣтено 2 водоуказателя Шумона и 4 такихъ-же клапана для котловъ.

20. Для грязевой лабораторіи на мѣсто старыхъ сдѣлано 2 новыхъ рѣшета изъ слесарной жести для протирки минеральной грязи, служащей для цѣлей леченія.

21. Сдѣлано 80 штукъ мѣрныхъ ведеръ, для доставки минеральной грязи въ обработанномъ видѣ до ваннхъ кабинетовъ.

22. Ремонтированъ капитально грязевой сарай.

23. По всему грязевому рабочему корридору до грязевой лабораторіи рельсовый путь, по которому движется вагонетка съ грязью, замѣненъ новымъ изъ 3" брусевъ.

24. Помость надъ магистралью трубъ, идущихъ отъ паровичнаго отдѣленія къ грязевому корридору, замѣненъ новымъ изъ 1 1/2" досокъ.

25. Устроена изъ новаго желѣза съ покраскою крыша надъ кузницею.

26. Выполненъ частичный ремонтъ крышъ новымъ цинкомъ на нѣкоторыхъ курортныхъ постройкахъ, какъ то: на обихъ жилыхъ флигеляхъ и главномъ ванномъ зданіи.

27. Отремонтированъ срубъ и крыша рѣснаго Вислицкаго источника съ его оградю, а водопроводъ его на всемъ протяженіи прочищенъ отъ загрязненія.

28. Капитально отремонтирована старая курортная оранжерей, при чемъ разрушившаяся кирпичная стѣна замѣнена новою, уложены новыя потолочныя балки и устроена новая съ желѣзными рамами крыша съ застекленіемъ.

29. Принадлежащій Бускому курорту хуторъ „Ярошевка“, служащій для отдачи больнымъ въ наемъ для жительства, какъ внутри, такъ равно и снаружи выбѣленъ охрою на извести.

30. Въ курортномъ паркѣ всѣ аллеи и дорожки, въ общей сложности простирающіяся до 10 верстъ, заново обрѣзаны, усыпаны крупнозернистымъ пескомъ съ поднятіемъ профиля по срединѣ и съ огражденіемъ ихъ краевъ проволокою, заложенною въ столбики, кои отчасти исправлены и замѣнены новыми до 200 штукъ.

31. Курортная музыкальная эстрада, садовыя скамейки, фонарные столбы, рѣшетки и мостики вновь выкрашены масляною краскою.

32. Отремонтировано 6 старыхъ парниковыхъ ящика, 75 парниковыхъ рамъ и сдѣлано 18 штукъ новыхъ рамъ и застеклены.

33. Произведена посадка деревьевъ, изъ курортной школы, какъ въ самомъ курортѣ, такъ равно и по обѣимъ сторонамъ шоссе, на протяженіи фольварочныхъ казенныхъ земель (болѣе 1 1/2 версты) посажена небольшая роща изъ ольховыхъ деревьевъ на участкѣ, признанномъ мало производительнымъ, послѣ извѣстной обработки и удобрения.

34. Посажены въ небольшихъ садахъ на курортномъ фольваркѣ Надоле черешневые деревья.

35. Для обезпеченія Бускаго курорта минеральною водою предполагалось приобрести отъ г. Брониковскаго въ дер. Овчары участокъ земли съ минеральнымъ источникомъ, но по произведеннымъ развѣдкамъ, послѣдніи дали неблагоприятные результаты въ смыслѣ малаго дебита минеральною водою.

36. Съ тою-же вышеупомянутою цѣлью проектировано приобрести стѣрно-минеральный источникъ Хоновскаго, лежащій вблизи курорта за сумму 7500 руб., источникъ этотъ всесторонне изучался управленіемъ водъ, но вопросъ о приобретеніи его Министерствомъ Торговли и Промышленности пока не рѣшенъ.

и 37. Въ іюль и августъ м-цахъ отчетнаго года состоялась въ гор. Спа, въ Бельгіи, международная выставка по бальнеологіи. На выставкѣ этой Бускимъ минеральнымъ водамъ, имѣвшимъ на ней свои экспонаты, присуждена награда „Grand Prix en Collectivité“, а Директору курорта золотая медаль за труды по бальнеологіи.

ОБЩЕСТВЕННОЕ ПРИЗРѢНІЕ.

Въ отчетномъ 1907 году въ вѣдѣніи Губернскаго и уѣздныхъ Совѣтовъ общественнаго призрѣнія состояло: 4 постоянныхъ больницъ, 2 временныхъ (при Бускихъ и Солецкихъ минеральныхъ водахъ), 1 р.-кат. дѣтскій пріютъ и 7 богадѣленъ.

Кромѣ того при Кѣленкой св. Александра больницъ состоитъ особое отдѣленіе для 20-ти больныхъ евреевъ, для котораго возведенъ въ 1904 году каменный флигель. Оборудованіе этого отдѣленія начато въ 1907 году и будетъ закончено въ 1908 г. на счетъ

средствъ, образующихся изъ пособій, опредѣленныхъ божничными округами въ губерніи, на содержаніе того же отдѣленія. Учрежденіе это предположено открыть въ 1908 году.

Изъ числа упомянутыхъ заведеній одна больница, пріютъ и домъ призрѣнія, какъ находящіеся въ губернскомъ городѣ, согласно ст. 386 уст. общ. призр. (св. зак. т. XIII изд. 1892 года), состоятъ въ непосредственномъ завѣдываніи Губернскаго Совѣта; всѣ остальные лечебныя заведенія и богадѣльни управляются уѣздными совѣтами общественнаго призрѣнія; Хенцинская же богадѣльня—попечителемъ оной подъ наблюденіемъ и контролемъ Губернскаго Совѣта.

Въ отчетномъ году продолжались работы, начатыя въ 1905 г. по перестройкѣ помонастырскаго зданія въ гор. Пинчовѣ для приспособленія онаго подъ больницу на 20 кроватей и таковыя закончены осенью 1907 г. Передѣлка этого зданія производилась на капиталъ, хранившійся въ банкѣ въ % бумагахъ, въ суммѣ 15877 руб. и строительныя работы, съ оборудованіемъ этой больницы въ части, обошлись въ 12463 руб. Названная больница, за неимѣніемъ достаточныхъ средствъ, пока неоткрыта, но по изысканіи таковыхъ предполагается начать дѣйствія ея въ 1908 году.

Находящіеся въ вѣдѣніи Губернскаго и уѣздныхъ Совѣтовъ благотворительныя заведенія расположены:

въ гор. *Кѣльцахъ*: больница съ еврейскимъ отдѣленіемъ, рим.-кат. дѣтскій пріютъ и богадѣльня;

въ *Кѣлецкомъ уездѣ*: богадѣльня въ гор. Хенцинахъ;

въ *Мѣховскомъ уездѣ*: больница и богадѣльня въ гор. Мѣховѣ;

въ *Пинчовскомъ уездѣ*: богадѣльня въ гор. Пинчовѣ;

въ *Олькушскомъ уездѣ*: богадѣльня и больница въ г. Олькушѣ и богадѣльня въ п. Пилицѣ;

въ *Стопницкомъ уездѣ*: постоянная больница въ пос. Стопницѣ, временныя больницы: въ пос. Бускѣ и дер. Сольцѣ и богадѣльня въ пос. Новомъ-Корчинѣ.

Такимъ образомъ благотворительныхъ заведеній въ Кѣлецкой губерніи состоитъ:

въ губернскомъ городѣ	3
и въ уѣздахъ	11

БОЛЬНИЦЫ.

Штатное число кроватей въ отчетномъ году въ больницахъ было слѣдующее:

1) Св. Александра въ гор. Кѣльцахъ	50
2) Св. Анны въ гор. Мѣховѣ	32
3) Св. Власія въ гор. Олькушѣ	36
4) Св. Карла въ пос. Стопницѣ	20
5) Св. Николая въ пос. Бускѣ	50
6) Св. Эдуарда въ дер. Сольцѣ	20
Итого	208

Кромѣ того запасныхъ кроватей въ лѣтнихъ больницахъ:

1) Св. Николая въ пос. Бускѣ	30
2) Св. Эдуарда въ дер. Сольцѣ	5

Такъ что всѣхъ кроватей въ отчетномъ году было 243

Число больныхъ въ означенныхъ было слѣдующее:

	Общее число больныхъ, оставшихся съ 1906 г. и поступившихъ въ 1907 году	У Б Ы Л О			Осталось на 1908 годъ
		Выбыло	Умерло	Всего	
въ 4-хъ постоянныхъ больницахъ	2259	1731	309	2040	219
въ 2-хъ лѣтнихъ временныхъ больницахъ	497	497	—	497	—
Итого	2756	2228	309	2537	219

Среднее число больныхъ въ сутки было слѣдующее:

въ Кѣлецкой больницѣ	95,48
въ Олькушской „	40,77

въ Стопницкой больницѣ	19,41
въ Мѣховской „	60,03
въ Буской „	87,1
въ Солецкой „	27,35

Въ 1907 г. больные находились въ больницахъ слѣдующее число дней:

	общее число больничн. дней	среднее число болѣн. въ день	сред. число дней проб. одн. болѣн.
Въ 4-хъ постоянныхъ больницахъ	78730	215,69	34,85
Въ 2-хъ временныхъ больницахъ	13736	114,45	27,64

Смертность относительно общаго числа больныхъ въ 1907 году составляла:

На 2756 больныхъ 309 умершихъ; слѣдовательно изъ 100 больныхъ умерло 11,21. Сравнивая это со смертностью 1906 года, когда на 2440 больныхъ было 253 умершихъ, или на 100 больныхъ 10,54 умершихъ, видно, что въ 1907 году смертность увеличилась на 0,67.

Число воинскихъ чиновъ, пользовавшихся въ гражданскихъ больницахъ Кѣлецкой губерніи, было слѣдующее:

Къ 1 января 1907 года оставалось больныхъ воинскихъ чиновъ	9
въ теченіи 1907 года прибыло	147
Итого пользовалось лѣченіемъ	156
изъ этого числа выздоровѣло	114
выписано и отправлено въ военный лазаретъ	41
умерло	1
Всего убыло	156

Больные воинскіе чины пребыли въ больницахъ 2754 дня, среднее число дней пребыванія одного человѣка 17,65; ежедневно же пользовалось среднимъ числомъ 7,55 чел.

Сифилитическихъ больныхъ пользовалось лѣченіемъ:

съ первичными явленіями	28
съ вторичными	170
Всего	198

Изъ этого числа выздоровѣло 186 и осталось на дальнѣйшее лѣченіе 12.

Средній расходъ на содержаніе одного больного въ сутки по больницамъ:

Расходы на продовольствіе.	Расходы на лѣкарства.
Высшій 28,79 (больница въ г. Кѣльцахъ).	Высшій 32,69 (больница въ дер. Солецъ).
Низшій 13,52 (больница въ г. Олькушѣ).	Низшій 1,85 (больница въ гор. Мѣховѣ).
Средній 16,49 (больница въ п. Стопницѣ).	Средній 5,59 (больница въ гор. Кѣльцахъ).

Расходы на всѣ другія потребности.

Высшій 74,4 (больница въ пос. Стопницѣ).
Низшій 25,91 (больница въ гор. Кѣльцахъ).
Средній 32,88 (больница въ дер. Солецъ).

П Р И Ю Т Ъ .

Въ Кѣлецкомъ дѣтскомъ приютѣ въ 1907 г. призрѣваемыхъ воспитанниковъ было 98, въ томъ числѣ 36 мальчиковъ и 62 дѣвочки, кромѣ того приходившихъ 99 дѣтей, изъ коихъ мальчиковъ 3, а остальныхъ дѣвочки. Дѣти пребыли въ приютѣ 35770 дней; слѣдовательно въ сутки было среднимъ числомъ 98 сиротъ.

Средній расходъ на содержаніе 1-го воспитанника выразился въ слѣдующихъ цифрахъ:

годовой расходъ на продовольствіе	19 р.	73 к.
суточный		5,4 к.
годовой расходъ на всѣ прочія потребности	12 р.	87 к.
суточный		3,53 к.

Б О Г А Д Ѣ Л Ь Н И И .

Въ семи богадѣльняхъ, состоящихъ въ вѣдѣніи Севѣтовъ Общественнаго Призрѣнія, къ 1 января 1907 года состояло призрѣваемыхъ:

мужчинъ	22
женщинъ	50

Въ теченіе 1907 г. прибыло:	{	мужчинъ	1
		женщинъ	4
убыло:	{	мужчинъ	1
		женщинъ	3
Затѣмъ къ 1 января 1908 г. осталось:	{	мужчинъ	22
		женщинъ	51

Расходъ на содержаніе одного призрѣваемаго въ богадѣльняхъ былъ слѣдующій:

Расходъ на продовольствіе.

Расходъ на все прочія потребности.

Высшій 7,89 (богадѣльня въ г. Мѣховѣ). Высшій 8,98 (богадѣльня въ п. Н.-Корчинѣ).
 Низшій 0,63 (богадѣльня въ г. Пинчовѣ). Низшій 0,23 (богадѣльня въ г. Хенчинахъ).
 Средній 0,66 (богадѣльня въ г. Хенчинахъ). Средній 0,27 (богадѣльня въ г. Пинчовѣ).

Низкая цифра расхода на содержаніе богадѣленъ объясняется тѣмъ, что призрѣваемые пользуются только незначительнымъ денежнымъ пособіемъ и квартирой.

СРЕДСТВА ЗАВЕДЕНІЙ.

Капиталовъ принадлежащихъ заведеніямъ Общественнаго Призрѣнія и помѣщенныхъ въ Варшавской конторѣ Государственнаго Банка, сберегательной кассѣ при упомянутой конторѣ, въ кассахъ Совѣтовъ, въ Варшавской Главной Земской Дирекціи и въ ипотечномъ обезпеченіи числилось:

Основнаго	60450 р. — к.
Запаснаго въ банкѣ и въ кредитныхъ учрежденіяхъ	44960 р. 75 к.
Въ ипотечномъ обезпеченіи	38614 р. 61 ³ / ₄ к.
Въ сберегательной кассѣ и въ кассѣ Совѣта	28311 р. 83 к.
И т о г о	172337 р. 19³/₄к.

Доходъ и расходъ суммъ благотворительныхъ заведеній по совѣтамъ общественнаго призрѣнія распределяется слѣдующимъ образомъ:

	Остатокъ отъ 1906 г.	въ 1907 г.		Въ остаткѣ къ 1 января 1908 г.	Недоставало
		Поступило	Ирасходо- вано		
	Р У Б Л И И Н О П Ъ Й Н И				
По Кѣлецкому Губернскому Совѣту	7192 82	26825 96	26408 23	7610 55	— —
Въ томъ числѣ и суммы, принадлежащія Хенчинской богадѣльнѣ.					
По Мѣховскому уѣздному Совѣту	6429 12	13192 17	13912 28	5709 1	— —
По Столицкому „ „	4539 95	18466 40	21351 55	1654 80	— —
По Олькушскому „ „	198 29 ¹ / ₂	11284 67	9741 43	1741 53 ¹ / ₂	— —
По Пинчовскому „ „	128 16	64 99	36 —	157 15	— —
И т о г о	18488 34¹/₂	69834 19	71449 49	16873 4¹/₂	— —

Независимо отъ вышепоименованныхъ суммъ, принадлежащихъ благотворительнымъ заведеніямъ Кѣлецкой губерніи, въ вѣдѣніи Губернскаго Совѣта Общественнаго Призрѣнія состоятъ еще капиталы въ суммѣ 15450 руб. на содержаніе сестеръ милосердія при Кѣлецкой Св. Александра больницѣ, а также общіе случайные доходы и переходящія суммы, оборотъ которыхъ былъ слѣдующій:

	Остатокъ отъ 1906 г.	въ 1907 г.		Въ остаткѣ къ 1 января 1908 г.	Недоставало
		Поступило	Ирасходо- вано		
	Р У Б Л И И Н О П Ъ Й Н И				
Проценты отъ капитала, принадле- жащаго сестрамъ милосердія	4 37	1182 14	1103 38	83 13	— —
Случайные доходы	2005 34 ¹ / ₂	2462 80	368 37	4099 77 ¹ / ₂	— —
Переходящія суммы	912 24 ¹ / ₂	4136 12	4143 20 ¹ / ₂	905 16	— —
И т о г о	2921 96	7781 6	5614 95¹/₂	5088 6¹/₂	— —



НАРОДНАЯ ТРЕЗВОСТЬ.

Дѣятельность Кѣлецкаго Губернскаго Комитета Попечительства о народной трезвости въ отчетномъ году, какъ и въ предшествующіе, выражалась въ развитіи и общемъ направленіи дѣятельности уѣздныхъ Комитетовъ, въ разсмотрѣніи текущихъ дѣлъ и разнаго рода ходатайствъ, поступившихъ въ Губернскій Комитетъ, при чемъ вопросы мало-важные, разныя указанія, разъясненія и проч. разрѣшались и удовлетворялись немедленно, помимо общихъ собраній; вопросы же болѣе общаго и существеннаго значенія—разсматривались общимъ собраніемъ Губернскаго Комитета.

Въ числѣ предметовъ, предложенныхъ на обсужденіе собранія Губернскаго Комитета, было распределеніе между уѣздными Комитетами казеннаго пособія сообразно представленнымъ смѣтнымъ предположеніямъ и дѣйствительнымъ потребностямъ каждаго учрежденія въ связи съ общей суммой ассигнованнаго на губернію пособія.

П Р И Х О Д Ы

Осталось неизрасходованныхъ къ 1 января 1907 года	3805 р. 39 к.
Получено отъ Главнаго Управленія неокладныхъ сборовъ и казенной продажи питей пособія на содержаніе учреждений Попеч. въ 1907 г.	3700 р. — к.
И т о г о	7505 р. 39 к.

Расходы произведенные Губернскимъ Комитетомы

Отпущено уѣзднымъ комитетамъ на поддержаніе существующихъ учреждений, на развитіе дѣятельности попечительства, на уплату долговъ, образовавшихся по содержанію учреждений и на канцел. расходы	3284 р. 48 к.
Выдано вознагражденія служащихъ въ Губернскомъ Комитетѣ и израсходовано на покупку канцелярскихъ принадлежностей	750 р. — к.
И т о г о	4034 р. 48 к.
Итого прихода	7505 р. 39 к.
„ расхода	4034 р. 48 к.
Осталось къ 1-му января 1908 года	3470 р. 91 к.

Дѣятельность Попечительства Кѣлецкой губерніи за 1907 годъ за отсутствіемъ въ народѣ повальнаго пьянства, сводилась къ одной лишь продажѣ въ Попечительскихъ чайныхъ чаю и закусокъ. Что же касается просвѣтительной дѣятельности Попечительства, то и она не могла быть выполнена Комитетомъ за непріятіемъ со стороны мѣтнаго общества какого либо въ томъ участіи.

Въ предѣлахъ Кѣлецкой губерніи не имѣется никакихъ частныхъ обществъ, могущихъ преслѣдовать одинаковыя съ попечительствомъ цѣли.

На расширеніе дѣятельности учреждений попечительства пособій отъ благотворителей, частныхъ обществъ и изъ другихъ источниковъ въ отчетномъ году не поступало.

Городское и сельское населеніе къ дѣятельности попечительства относится совершенно равнодушно.


Мѣтное духовенство, хотя и состояло въ спискѣ членовъ-соревнователей уѣздныхъ попечительствъ, но какъ и въ предыдущіе годы фактическаго участія не принимало.

Члены-соревнователи и участковые попечители ни въ чемъ не проявили своего участія.

Дѣятельность ревизіонныхъ комиссій уѣздныхъ комитетовъ въ отчетномъ году выразилась лишь только въ ежемѣсячномъ контролированіи и посвидѣтельствваніи приходо-расходныхъ журналовъ Народныхъ чайныхъ и уѣздныхъ Комитетовъ.

Къ дѣченію алкоголиковъ губернскими и уѣздными Комитетами въ отчетномъ году не принималось никакихъ мѣръ, такъ какъ и ходатайствъ о томъ не возбуждалось.

За отсутствіемъ массоваго злоупотребленія крѣпкими напитками среди населенія, специальныхъ мѣръ къ распространенію въ народѣ здравыхъ понятій о вредѣ пьянства не принималось.



О НАСИЛЬСТВЕННЫХ И СЛУЧАЙНЫХ СМЕРТЯХ ЗА 1907 ГОДЪ.

	Лица умерші насильственнымъ и случайнымъ образомъ																					
	Число случаевъ смертоубійствъ		Жертвы смертоубійствъ				Спорадически умершіе отъ				Жертвы случайной смерти											
	Достоубійствъ повороза.	Смертоубійствъ	Достоубійствъ	Смертоубійствъ	Итого	Самозубійца	болѣзней	пьянства	ненасильственныхъ причинъ	Итого	Найденныя жертвы тѣла	Убито жандармъ	Задавлено и убито отъ вылета	Сторгло и убито на пожарахъ	Умерло отъ обжорства	Замерзло	Утонуло	Убито животными	Умерло отъ другихъ случайностей	Всего умерло отъ случайн. смертей	Всего умерло отъ насильств. и случайностей	
																						М
г. Кѣльцы	2	8	10	1	1	8	9	1	1	1	1	1	1	1	1	1	1	1	1	1	13	4
Кѣлецкій уѣздъ	1	15	16	1	1	15	1	1	1	1	1	1	1	1	1	1	1	1	1	1	27	9
Андреевскій	1	2	3	1	1	2	1	2	1	1	1	1	1	1	1	1	1	1	1	1	14	5
Влощевскій	1	3	3	1	1	3	3	1	1	1	1	1	1	1	1	1	1	1	1	1	20	3
Мѣховскій	2	2	4	2	2	2	2	2	1	1	1	1	1	1	1	1	1	1	1	1	16	8
Ольшукскій	2	2	4	2	2	3	5	3	2	2	2	2	2	2	2	2	2	2	2	2	29	12
Пинчовскій	1	1	2	1	1	2	1	3	1	1	1	1	1	1	1	1	1	1	1	1	11	8
Стонинскій	3	3	3	1	1	3	2	1	7	1	1	1	1	1	1	1	1	1	1	1	27	11
Всего по губ.	8	36	44	4	4	38	14	7	9	2	19	13	3	11	4	3	17	8	4	9	2	14

Въ 1907 г. отъ насилія и случайностей умерло 217 человекъ, въ томъ числѣ: мужчинъ 157 и женщинъ 60.

ВЕТЕРИНАРНОЕ ДѢЛО.

Ветеринарный персоналъ въ отчетномъ году состоялъ всего изъ 11 лицъ, а именно: губернскаго ветеринарнаго инспектора, пунктоваго ветеринарнаго врача при станціи Кѣльцы, семи уѣздныхъ, одного городскаго (въ г. Кѣльцахъ), ветеринарныхъ врачей и одного причисленнаго къ Губернскому Правленію безъ содержанія.

Эпизоотіи. Въ теченіи отчетнаго 1907 года на домашнихъ животныхъ въ Кѣлецкой губерніи наблюдались слѣдующія болѣзни: подозрѣніе въ заболѣваніи сапомъ, сапъ, повальное воспаленіе легкихъ у лошадей, чума свиней, чесотка, мятъ, сибирская язва, бѣшенство, ящуръ, кровавая моча и повальная плевропневмонія лошадей.

Всѣхъ случаевъ заболѣванія отъ вышеупомянутыхъ болѣзней зарегистрировано 6303, изъ общаго количества 20731 животныхъ въ 161 неблагополучномъ пунктѣ.

Изъ числа заболѣвшихъ животныхъ въ минувшемъ году, а равно и оставшихся больными къ 1 января 1907 г. 6 головъ, выздоровѣло 5961, пало 288, убито 47 и осталось больными къ 1 января 1908 года 16 головъ.

Заболѣваемость и смертность отъ каждой изъ поименованныхъ болѣзней протекала слѣдующимъ образомъ:

Подозрительная въ заболѣваніи сапомъ лошади наблюдались въ 2 пунктахъ губерніи въ Мѣховскомъ и Влощевскомъ уѣздахъ, при чемъ изъ оставшихся къ 1 января 1907 г. 3 подозрительныхъ лошадей и обнаруженныхъ въ отчетномъ году подозрительными въ заболѣваніи означенною болѣзною 10 головъ, оказалось здоровыхъ 12 и убито 1.

Сапъ. Наблюдался въ 4 пунктахъ губерніи, отъ котораго заболѣло 40 и убито 40 лошадей.

Болѣзнь эта по уѣздамъ распредѣлялась такъ:

	Число публ. пунктовъ	Заболѣло	Убито
Мѣховскій уѣздъ	5	19	19
Кѣлецкій „	2	7	7
Пинчовскій „	1	12	12
Андреевскій „	1	2	2
Итого	9	40	40

Повальное воспаленіе легкихъ обнаружено на лошадяхъ въ 4 пунктахъ, при чемъ заболѣло 35 и осталось къ 1 января 1907 г. больныхъ 3 лошади, всего 38, изъ означеннаго количества выздоровѣло 17, пало 9, убито 3 и осталось больныхъ къ 1 января 1908 г. 9 лошадей.

Означенная болѣзнь наблюдалась въ трехъ уѣздахъ:

	Число несл. пунктовъ	Остал. больн. къ янв. 1907г.	Заболѣло	Выздоровѣло	Пало	Убито	Осталось къ 1 янв. 1908 г.
Мѣховскій уѣздъ	2	3	24	12	3	3	9
Олькушскій „	1	—	6	5	1	—	—
Стопницкій „	1	—	5	—	5	—	—
Итого	4	3	35	17	9	3	9

Чума свиней наблюдалась въ 18 пунктахъ губерніи, отъ которой заболѣло 260, выздоровѣло 70, пало 183 и осталось больными къ 1 января 1908 г. 7 штукъ свиней.

По уѣздамъ распредѣлялась слѣдующимъ образомъ:

	Число несл. пунктовъ	Заболѣло	Выздоровѣло	Пало	Осталось больнѣхъ
Андреевскій уѣздъ	9	106	20	79	7
Мѣховскій „	3	30	15	15	—
Стопницкій „	2	29	—	29	—
Пинчовскій „	2	51	26	25	—
Кѣлецкій „	2	44	9	35	—
Итого	18	260	70	183	7

Чесотка была констатирована на лошадяхъ въ 7 пунктахъ губерніи, при чемъ заболѣло 27 и выздоровѣло 27 лошадей.

Означенная болѣзнь свирѣпствовала въ слѣдующихъ уѣздахъ:

	Число несл. пунктовъ	Заболѣло	Выздоровѣло
Мѣховскій уѣздъ	1	2	2
Стопницкій „	2	18	18
Андреевскій „	4	7	7
Итого	7	27	27

Мышь обнаружень былъ на лошадяхъ въ 3 пунктахъ губерніи, отъ означенной болѣзни заболѣло 22 и выздоровѣло 22 лошади.

Болѣзнь эта наблюдалась въ уѣздахъ:

	Число несл. пунктовъ	Заболѣло	Выздоровѣло
Кѣлецкій уѣздъ	1	6	6
Стопницкій „	2	16	16
Итого	3	22	22

Сибирская язва наблюдалась въ отчетномъ году на крупномъ рогатомъ скотѣ и овцахъ въ 17 пунктахъ губерніи; при чемъ заболѣло 81 голова рогатаго скота и 10 овецъ, выздоровѣло: 7 головъ рогатаго скота и пало 74 головы рогатаго скота и 10 овецъ.

Болѣзнь эта по уѣздамъ распредѣлялась слѣдующимъ образомъ:

	Число несл. пунктовъ	Заболѣло	Выздоровѣло	Пало
Олькушскій уѣздъ	4	7	1	6
Пинчовскій „	6	40	6	34
Стопницкій „	5	27	—	27
Мѣховскій „	1	7	—	7
Андреевскій „	1	10	—	10

Бѣшенство появилось на рогатомъ скотѣ и собакахъ въ 2 пунктахъ губерніи, при чемъ въ Андреевскомъ уѣздѣ заболѣло 1 и пало 1 голова рогатаго скота и въ гор. Олькушѣ заболѣло и убито 3 собаки.

Ящуръ въ отчетномъ году свирепствовалъ на крупномъ рогатомъ скотѣ и свиньяхъ въ 98 пунктахъ губерніи, отъ котораго заболѣло 5807, выздоровѣло 5805 и пало 2 гол.

По уѣздамъ наблюдалась заболѣваемость слѣдующимъ образомъ:

	Число несл. пунктовъ	Заболѣло	Выздоровѣло	Пало
Стопницкій уѣздъ	40	3856	3856	—
Кѣлецкій „	15	714	714	—
Андреевскій „	25	796	794	2
Пинчовскій „	2	67	67	—
Влощовскій „	12	243	243	—
Мѣховскій „	4	135	135	—
Итого	98	5807	5805	2

Кровавая моча наблюдалась на крупномъ рогатомъ скотѣ въ 1 пунктѣ, въ Андреевскомъ уѣздѣ, отъ которой заболѣло 10 выздоровѣло 1 и пало 9 головъ.

У. УЧЕБНОЕ ДѢЛО.

Учебная дирекція. Въ отчетномъ году число среднихъ учебныхъ заведеній не измѣнилось. Преобразовано Кѣлецкое сельское одноклассное желѣзнодорожное училище въ двухклассный составъ. Открыто 1 министерское для православнаго населенія гор. Мѣхова и Мѣховскаго уѣзда одноклассное общее начальное училище и 1 гминное одноклассное общее начальное училище въ сел. Бискупиче, гмины Ржежуся, Мѣховскаго уѣзда. Открыто 3 и закрыто 2 хедера. Открыто 7, а закрыто 6 частныхъ училищъ. Число учащихся въ казенныхъ и частныхъ учебныхъ заведеніяхъ, за исключеніемъ хедеровъ, въ отчетномъ году равнялось 29605, и, сравнительно съ предыдущимъ 1906 годомъ, увеличилось на 1131. Незначительное увеличеніе числа учащихся слѣдуетъ приписать частью возникновенію новыхъ частныхъ учебныхъ заведеній иного вѣдомства, а частью увеличенію числа учащихся въ тѣхъ же учебныхъ заведеніяхъ.

Народное образованіе. Состоящія въ вѣдѣніи учебной дирекціи три учебныя заведенія, Кѣлецкая женская гимназія, Андреевская учительская семинарія и Олькушская низшая ремесленная школа, какъ въ учебномъ, такъ и въ воспитательномъ отношеніяхъ съ успѣхомъ выполняли свое назначеніе; относительно же начальныхъ училищъ дирекціи этого сказать нельзя, такъ какъ успѣшность дѣтей значительно уменьшилась; но нарушенный, благодаря освободительному движенію, порядокъ въ этихъ училищахъ мало-помалу восстанавливается.

Суммы, израсходованныя на содержаніе учебныхъ заведеній въ районѣ Кѣлецкой учебной дирекціи.

Источники содержанія	Кѣлецкая женская гимназія		Андреевская учительская семинарія		Олькушская низшая ремесленная школа		Начальныя народныя, воскресно-ремесленные училища и евангелическіе кантораты		ИТОГО	
	Р	У	Б	Л	И	К	О	П	Ѣ	И
1) Изъ Государственнаго Казначейства	16319	34	15108	89	3918	6	25962	32	61309	11
2) Изъ спец. средствъ отъ платы за ученіе	7957	34	—	—	241	86	147	—	8346	20
3) Изъ городскихъ суммъ	—	—	—	—	1000	—	2306	95	3306	95
4) Изъ складокъ училищныхъ обществъ	—	—	—	—	—	—	97971	22	97971	22
5) Изъ % отъ капит. и изъ др. источниковъ	—	—	150	—	—	—	1202	—	1352	—
И т о г о	24276	68	15258	89	5159	92	127589	99	172285	48

Въ суммѣ 25962 руб. 82 коп. заключается и пособіе отъ казны, отпускаемое на содержаніе Кѣлецкаго православнаго училища, а именно: на жалованье блустителю 25 р., законоучителю 50 руб., учителю 320 руб., на хозяйственные расходы 160 руб. и на наемъ помѣщенія 350 руб., а всего 905 руб.

Частныя учебныя заведенія пособіемъ отъ казны не пользуются.

Число учащихся въ учебныхъ заведеніяхъ Кѣлецкой учебной дирекціи за 1907 годъ.

Наименованіе учебныхъ заведеній	По вѣроисповѣданіямъ						По сословіямъ				По національностямъ				Въ отчетномъ году					
	Православныхъ	Р.-Католическаго	Евангелическаго	Магомедскаго	Иудейскаго	Прочихъ исповѣд.	Дворянъ и чинов.	Духовнаго вѣданія	Городскихъ сосл.	Сельскихъ сосл.	Иностранцевъ	Русскихъ	Поляковъ	Нѣмцевъ	Литовцевъ	Татаръ	Евреевъ	Поступило	Выбыло по разнымъ причинамъ	
1) Кѣлецкая женская гимназія	117	42	10	—	34	—	107	4	82	10	—	117	42	10	—	—	34	82	15	30
2) Андреевская учительская семинарія и образцовое при ней училище	4	166	—	—	—	—	2	—	72	96	—	4	166	—	—	—	—	35	45	4
3) Олькушская низшая ремесленная школа	5	45	—	—	—	—	1	—	28	21	—	5	45	—	—	—	—	21	7	23
4) Казенныя начальныя училища	216	26489	13	—	356	—	111	17	491	26446	9	216	26489	13	—	—	356	11099	1032	8909
5) Евангелическіе кантораты	—	—	102	—	—	—	—	—	—	102	—	—	—	102	—	—	—	65	8	33
6) Воскресно-ремесленные училища	—	67	—	—	—	—	—	—	27	40	—	—	67	—	—	—	—	13	20	81
7) Частныя учебныя заведенія	—	1870	6	—	62	—	983	—	955	—	—	—	1881	—	—	—	57	890	173	104
8) Еврейскія училища „хедеры“	—	—	—	—	—	—	—	—	—	—	—	—	—	—	—	—	—	—	—	6
И т о г о	842	28679	131	—	453	—	1205	21	1655	26715	9	842	28690	125	—	—	448	12205	1300	9190

Статистическія свѣдѣнія по Кѣлецкой мужской гимназіи за 1907 годъ.

I. Число учебно-воспитательнаго персонала:

Директоръ	Инспекторъ	Законоучи- телей	Учителей наукъ и языковъ	Учителей рисованія и чистописанія	Помощни- классныхъ наставни- ковъ	Прочихъ служащихъ
1	1	2	10	1	2	6

II. Число учащихся:

Къ 1 января 1907 г.	Къ 1 января 1908 г.	По вѣроисповѣданіямъ				По сословіямъ				По возрастамъ				Принято въ 1907 г.	Окончили курсъ ученія	Выбыло по разнымъ причинамъ
		Православныхъ	Р.-католическаго	Лютеранскаго	Иудейскаго	Дворянъ и чинов- никовъ	Духовнаго званія	Городскаго сосл.	Сельскаго сосл.	До 10 лѣтъ	Отъ 10 до 15 л.	Отъ 15 до 20 л.	Свыше 20 лѣтъ			
271	—	103	137	3	28	190	5	45	14	24	189	46	12	—	—	—
	304	104	163	4	33	191	7	35	71	20	241	42	1	69	6	36

III. Содержаніе гимназіи:

- а) отпущено изъ Губернскаго Казначейства на содержаніе личнаго состава и другіе расходы по гимназіи 41117 р. 19 к.
 б) специальныхъ средствъ 10615 р. 47 к.
 IV. Благотворительныхъ пособій въ теченіе 1907 г. не было.

Статистическія свѣдѣнія по Пинчовской мужской прогимназіи за 1907 годъ.

Къ 1 января 1908 г. учащихся въ прогимназіи было 183 чел., кои распредѣляются:

- а) по вѣроисповѣданіямъ:
 православнаго 12
 р.-католическаго 170
 иудейскаго 1
 б) по національностямъ:
 русскихъ 12
 поляковъ 170
 евреевъ 1
 в) по сословіямъ:
 потомственныхъ дворянъ 5
 сыновей личныхъ дворянъ и чиновниковъ 31
 сыновей почетныхъ гражданъ и купцовъ 1
 сыновей мѣщанъ и цеховыхъ 78
 крестьянъ 67
 иностранцевъ 1

Въ теченіе 1908 г. вновь принято 41, окончили курсъ 17, выбыло по разнымъ причинамъ 14 человекъ.

Учащихъ лицъ къ 1 января 1908 г. состояло 9, прочихъ служащихъ 4.

Расходы на содержаніе прогимназіи въ 1907 году производились изъ суммъ Государственнаго казначейства 14919 руб. 53 коп. и изъ специальныхъ средствъ прогимназіи 5489 руб. 39 коп., а всего 20408 руб. 92 коп.

Отпущено на денежныя пособія учащимся 190 руб.

Учащиеся отличались вообще отличнымъ поведеніемъ и хорошимъ прилежаніемъ.

Изъ числа 170 учениковъ, выбывшихъ къ началу переводныхъ испытаній 1907 года, удостоены перевода въ слѣдующіе высшіе классы 124 ученика, т. е. 72,9% всего числа учащихся.



VI. Поземельное устройство крестьянъ.

Коммисарами по крестьянскимъ дѣламъ были рассмотрѣны слѣдующія дѣла:

О внесеніи въ табели и данныя дополнительныхъ надписей по ошибкамъ, вкравшимъ въ табели и данныя (ст. 3215 пост. учред. ком. и Высочайшее повелѣніе 2 мая 1873 года) производилось дѣлъ 75, постановлено рѣшеній и заключеній 64, осталось неразматрѣнныхъ къ 1 января 1908 г.—11.

О разрѣшеніи граничныхъ споровъ, возникшихъ при межеваніи и отграниченіи крестьянскихъ земель (ст. 592 пост. учр. ком.) находилось дѣлъ 48, рассмотрѣно 38.

О точномъ опредѣленіи вида и размѣровъ крестьянскихъ сервитутовъ (ст. ст. 1302, 2800 и 2874) тѣхъ же постановленій 8.

О нарушеніи сервитутовъ (Высочайшее повелѣніе 4 мая 1876 г. и ст. 2966 пост. учред. ком.) находилось дѣлъ 470, рассмотрѣно 351 и осталось неразматрѣнныхъ къ 1 января 1908 г.—119.

По засвидѣтельствованіи добровольныхъ сдѣлокъ: предстояло засвидѣтельствовать сдѣлокъ 36, засвидѣтельствовано 22, отказано въ засвидѣтельствованіи 9, осталось незасвидѣтельствованныхъ 5.

Губернскимъ Присутствіемъ по крестьянскимъ дѣламъ были рассмотрѣны слѣдующія дѣла: признано подлежащими утвержденію дѣсохозяйственныхъ плановъ 3, утверждено добровольныхъ сдѣлокъ 15, разрѣшено жалобъ по дѣламъ о нарушеніи сервитутовъ 69, разрѣшено граничныхъ споровъ, возникшихъ при межеваніи крестьянскихъ надѣловъ 9 и возникшихъ независимо отъ межеванія 87, рассмотрѣно дѣлъ объ ошибкахъ, вкравшихся въ ликвидаціонныя табели и данныя 33.

Въ собственность крестьянъ по утвержденнымъ губернскимъ присутствіемъ въ 1907 году добровольнымъ сдѣлкамъ о замятѣ сервитутовъ поступило 502 дес. 1573 саж.

ССУДО-СБЕРЕГАТЕЛЬНЫЯ КАССЫ.

Къ 1 января 1908 г. въ губерніи дѣйствовали 127 ссудо-сберегательныя кассы, изъ коихъ 1 относится къ числу кассъ, дѣйствующихъ на правительствующій капиталъ, 40 — относится къ числу такихъ, данный на учрежденіе которыхъ правительственный капиталъ не изъять и числится въ нихъ безпроцентнымъ вкладомъ и 86 — относится къ числу дѣйствующихъ на общественныя средства.

Къ 1 января 1908 г. въ 89 кассахъ Андреевскаго, Влощовскаго, Кѣлецкаго, Пинчовскаго и Стопницкаго уѣздовъ (по Ольшукскому и Мѣховскому уѣздамъ) находилось:

основнаго капитала	692786 р. 55 к.
чистой прибыли къ 1 января 1908 года	184430 р. 5 к.

Кромѣ того въ кассахъ находилось:

вкладовъ процентныхъ и безпроцентныхъ	2624718 р. 36 к.
процентовъ на вклады, не выданныхъ еще кассами	104122 р. 52 $\frac{1}{2}$ к.

Такимъ образомъ въ оборотахъ всѣхъ кассъ находилось 3606057 р. 48 $\frac{1}{2}$ к.

Г М И Н Н О Е У П Р А В Л Е Н І Е .

Изъ числа 128 гминъ въ губерніи состояло:

изъ однихъ селеній	78
смѣшанныхъ	44
посадскихъ	6

По числу жителей составъ гминъ колеблется отъ 4000 до 14000 душъ обоого пола.

Въ числѣ гминныхъ войтовъ было: крестьянъ 111, посадскихъ жителей 15 и дворянъ 2.

Грамотныхъ:

по русски	—
по польски	2
на обоихъ языкахъ	122
неграмотныхъ	4

Гминныхъ писарей и помощниковъ ихъ было 172.

Въ томъ числѣ: по выбору гминныхъ сходовъ 78, войта и солтысовъ 23, уѣздныхъ начальниковъ 38, съ давнихъ поръ 33, всего 172.

Солтысовъ было:

въ Андреевскомъ уѣздѣ	176
„ Влоцковскомъ „	192
„ Кѣлецкомъ „	228
„ Олькушскомъ „	223
„ Пинчовскомъ „	378
„ Стопницкомъ „	311
„ Мѣховскомъ „	445
А всего по губерніи	1953

Гминныя управленія помѣщались: 115 въ общественныхъ зданіяхъ и 13 въ наемныхъ.



КРЕСТЬЯНСКІЙ ПОЗЕМЕЛЬНЫЙ БАНКЪ. Суды разрѣшенные въ 1907 году.

У ъ 3 Д Ы	Т о в а р и щ е с т в а м ъ										О т д ѣ л ь н ы м ъ д о м о х о з я е в а м ъ										В С Е Г О						
	З а е м л и					Д о л г а					З а е м л и					Д о л г а					В с е						
	Число сдѣлокъ	Душъ м. п.	Выло до покупки	Покупаютъ	Покупная цѣна	Оцѣнка Банка	Судя	Вся	Въ томъ числѣ разрѣшено	Число сдѣлокъ	Душъ м. п.	Выло до покупки	Покупаютъ	Покупная цѣна	Оцѣнка Банка	Судя	Вся	Въ томъ числѣ разрѣшено	Число сдѣлокъ	Душъ м. п.	Выло до покупки	Покупаютъ	Покупная цѣна	Оцѣнка Банка	Судя	Вся	Въ томъ числѣ разрѣшено
Столицкій	7 142	332	230,59	325, 6	57534,60	50160,50	45650	11884,60	—	—	—	—	—	—	—	—	—	—	7 142	332	230,59	325, 6	57534,60	50160,50	45650	11884,60	—
Пинчовскій	3 68	183	203,66	111,86	51196,93	38065,16	29100	22096,83	—	—	—	—	—	—	—	—	—	—	4 69	188	215,66	119,68	54816,93	38640,32	30950	23866,93	—
Олькучинскій	3 67	155	189,68	391,56	52001, 2	41871,97	41100	10901, 2	—	—	—	—	—	—	—	—	—	—	3 67	155	189,68	391,56	52001, 2	41871,97	41100	10901, 2	—
Мѣховскій	8 171	488	219,96	360,88	143578,50	100681,81	90450	53128,50	—	—	—	—	—	—	—	—	—	—	10 173	492	219,96	371,13	146778,50	103421,81	92850	53928,50	—
Итого по губ. Въ томъ числѣ св. 90%	20 448	1158	843,89	1189,36	304811, 5	2283769,44	2068300	98011, 5	—	—	—	—	—	—	—	—	—	—	34 451	1167	855,89	1207,43	811131,05	234094,60	210550	100581, 5	—

Примечаніе: Кроме вышеуказанныхъ разрѣшений въ отчетномъ году Собрѣтомъ Бан-
ка увеличены ранѣе разрѣшенные суды:

а) по Столицкому уѣзду товариществамъ:

Взоры	съ	9450 руб.	до	10500 руб.
Сядковъ	съ	4200 "	до	4650 "
Блихъ	съ	6800 "	до	7600 "
Огороды	съ	5300 "	до	5900 "

б) по Пинчовскому уѣзду товариществамъ:

Смиговецъ	съ	8300 руб.	до	9200 руб.
Хваловскому	съ	19730 "	до	21800 "

Сокращена площадь земли и уменьшенъ размѣръ суды по Мѣховскому уѣзду товариществу Назина, а именно площадь земли сокращена съ 36 дес. 2120 саж. до 32 дес. 165 саж., а суды уменьшена съ 8590 руб. до 7400 руб.

ССУДЫ ВЫДАНЫЯ.

ГРУППЫ ЗАЕМЩИКОВЪ	Число сдѣлокъ	Заемщики		Куплено земли десятинъ		Покупная сумма	Оцѣнка Банка	Ссуда	Доплата	
		Довохиновецъ	Душъ м. п.	ВСЕГО	Въ томъ числѣ удобной				Вся	Въ томъ числѣ разорочено
Товариществъ	14	301	774	1033,54	1009,12	266191,77	208132,88	182410	83781,77	—
Одиночные покупщики	3	3	6	16,27	15,79	4598,42	3798	3450	1148,42	—

Отчетный годъ, какъ и три предъидущихъ года, характеризуется сокращеніемъ числа поступающихъ въ Отдѣленіе сдѣлокъ по покупкѣ земель при посредствѣ Банка. Въ отчетномъ году наиболѣе существенное значеніе въ этомъ отношеніи имѣла выдача ссудъ не наличными, а свидѣтельствами Банка; низкій и не вполне устойчивый курсъ этихъ свидѣтельствъ въ связи съ трудностью сбыта ихъ въ здѣшнемъ Краѣ*) и неосвѣдомленностью съ ними мѣстныхъ капиталистовъ заставлялъ землевладѣльцевъ избѣгать продажи ихъ земель при посредствѣ Банка.

Благоприятные результаты урожая 1907 года и высокий уровень цѣнъ сельскохозяйственныхъ продуктовъ дѣйствовали въ томъ-же направленіи. Однако отмѣченное выше сокращеніе операций Банка по выдачѣ ссудъ несомнѣнно носить временный характеръ. Цѣлый рядъ признаковъ указываетъ на то, что въ ближайшемъ будущемъ число заявленныхъ крестьянкой массы, не получая въ теченіе послѣднихъ трехъ, четырехъ лѣтъ достаточнаго удовлетворенія, въ послѣднее время получили нѣсколько напряженный характеръ; это обстоятельство въ связи съ улучшеніемъ курса 5% свидѣтельствъ сдѣлало то, что въ концѣ отчетнаго года цѣлый рядъ землевладѣльцевъ приступилъ къ распродажѣ своихъ имѣній при посредствѣ Банка. Документы по этимъ сдѣлкамъ поступаютъ въ Отдѣленіе въ 1908 году.

Въ Кѣлецкой губерніи имѣнія прибрѣтенныя Банкомъ, всегда распродаются крестьянамъ въ теченіи двухъ—трехъ ближайшихъ мѣсяцевъ послѣ покупки Банкомъ, но сдѣлки окончательно выливаются въ ту или другую форму лишь послѣ измѣренія земель, составленія плановъ и представленія крестьянами посемейныхъ списковъ; все это обыкновенно наступаетъ спустя 1½—2 года послѣ фактической запродажи земли. При такихъ условіяхъ сдѣлки, поступившія въ 1907 году по имѣніямъ Банка, совершенно не свидѣтельствуютъ о существовавшемъ въ отчетномъ году спросѣ со стороны крестьянъ на землі изъ имѣній Банка.

Всегда цѣны, по которымъ крестьяне покупали земли изъ имѣній Банка, были нѣсколько ниже цѣнъ земель, при покупкѣ таковыхъ у частныхъ землевладѣльцевъ.

У Банка, какъ и у частныхъ лицъ, крестьяне покупаютъ землю почти исключительно отрубамъ; но отрубные покупщики объединяются въ товарищество, что впрочемъ нѣсколько не нарушаетъ тѣ выгоды и преимущества, которыя связаны съ отрубнымъ владѣніемъ.

Наиболѣе выдающееся въ области мобилизаціи залоговъ явленіе составляетъ постоянный ростъ переуступокъ товарищескихъ долей. Значительная часть этихъ переуступокъ имѣетъ значеніе устройства имущественныхъ отношеній между членами семьи: въ подобныхъ переуступкахъ продавцами являются родители, а покупщиками—выдѣляемые дѣти. Затѣмъ многие переуступаютъ землю, не будучи въ состояніи по тѣмъ или другимъ причинамъ поддерживать хозяйство и исполнять принятые въ отношеніи Банка обязательства. Наконецъ переуступаютъ землю такіе хозяева, которые вслѣдствіе увеличенія семьи переходятъ на болѣе крупныя участки.

Въ истекшемъ 1907 году поступленіе платежей по ссудамъ было вполне успешно: платежи поступали въ размѣрѣ около 120% годоваго оклада, что привело къ существенному сокращенію недоимочности, образовавшейся еще въ 1904—1905 г.г. Къ 1 января 1908 года недоимка составляла около 50% годоваго оклада.

Хотя въ отчетномъ году было много назначеній земель неисправныхъ заемщиковъ въ продажу, тѣмъ не менѣе вслѣдствіе погашенія недоимокъ до торговъ дѣло ни разу не доходило.

Число предложеній о покупкѣ имѣній Банкомъ по сравненіи съ 1906 годомъ нѣсколько увеличилось. Цѣна по предлагаемымъ къ покупкѣ имѣніямъ замѣтно сократилась, что впрочемъ объясняется главнымъ образомъ тѣмъ, что въ отчетномъ году предложенія

*) 5% свидѣтельства Банка не котируются на Варшавской Биржѣ.

о покупкѣ поступили главнымъ образомъ изъ тѣхъ уѣздовъ, гдѣ цѣны земли ниже, тогда какъ въ 1906 году главная масса предложенной къ покупкѣ земли была расположена въ самомъ дорогомъ уѣздѣ губерніи—Мѣховскомъ.

Землевладѣльцы болѣе склонны продавать земли Банку непосредственно, чѣмъ крестьянамъ при посредствѣ Банка. Обстоятельство это было отмѣчено и въ отчетѣ за 1906 годъ. Несмотря на это операціи по покупкѣ имѣній Банкомъ не получили широкаго развитія. Объясняется это главнымъ образомъ тѣмъ, что продавцами назначаются непомѣрно высокія цѣны, по которымъ покупка имѣній Банкомъ осуществлена быть не можетъ. Независимо сего, въ послѣднее время замѣчается со стороны Центрального управленія Банка тенденція къ сокращенію покупокъ имѣній, не смотря на то, что въ этомъ районѣ ликвидація имѣній никогда не сопряжена была съ трудностями и убытками для Банка.




Кѣлецкое отдѣленіе торговаго банка въ Лодзи.

	РУБ.	КОП.	РУБ.	КОП.
Оборотъ				
Общій оборотъ			58104106	14
Касса				
Остатокъ на 1 января 1907 г.	32346	03		
Въ теченіе года поступило	8076990	38	8109336	41
” ” ” уплачено			8071648	45
Остатокъ на 1 января 1908 года			37687	96
Переводные счета				
Остатокъ на 1 января 1907 года	205849	04		
Въ теченіи года поступило	947058	48	1152907	52
” ” ” уплачено			959806	50
Остатокъ на 1 января 1908 года			193101	02
Процентные вклады				
Остатокъ на 1 января 1907 года	142457	37		
Въ теченіи года поступило	208459	78	350917	15
” ” ” уплачено			185780	62
Остатокъ на 1 января 1908 года			165136	53
Учетъ векселей				
Остатокъ на 1 января 1907 года штукъ 1779	539005	14		
Въ теченіи года учтено ” 11960	2510665	93	3049671	07
Итого ” 13739				
Въ теченіи года поступило штукъ 11281			2429694	60.
Остатокъ на 1 января 1908 года штукъ 2458			619976	47
Иностранныя валюты				
Остатокъ на 1 января 1907 года	934	76		
Въ теченіи года куплено	119980	01	120914	77
” ” ” продано			120086	78
Остатокъ на 1 января 1908 года			827	99
Собственныя цѣнные бумаги				
Остатокъ на 1 января 1907 года	13286	25		
Въ теченіи года куплено	269162	34		
Прибыло по курсу	1924	02		
” ” купонамъ	567	89	284940	50
Въ теченіи года продано			274596	65
Остатокъ на 1 января 1908 года			10343	85
Коммисіонные векселя				
Остатокъ на 1 января 1907 года штукъ 61	8158	40		
Въ теченіи года поступило ” 15700	2183330	26	2191488	66
Итого ” 15761				
Въ теченіи года уплачено ” 15701			2182005	09
Остатокъ на 1 января 1908 года ” 60			9483	57
Корреспонденты				
Оборотъ въ дебетъ	3323758	38		
” въ кредитъ	3256837	01		
Остатокъ на 1 января 1908 года			66901	37

ОБЩЕСТВА ПОТРЕБИТЕЛЕЙ.

Обществъ потребителей въ Кѣлецкой губерніи существовало 6, а именно: въ гор. Кѣльцахъ, дер. Сухедневѣ (Кѣлецкаго уѣзда), г. Олькушѣ, дер. Болеславѣ (Олькускаго уѣзда), пос. Влошовѣ и пос. Шекоцинахъ (Влоцковскаго уѣзда).

Развивавшаяся съ каждымъ годомъ дѣятельность этихъ обществъ въ послѣднее время и отчетномъ году значительно стала уменьшаться, а нѣкоторыя изъ нихъ работали даже съ убыткомъ. Причиной сокращенія дѣятельности этихъ обществъ служить увеличивающаяся съ каждымъ годомъ конкуренція со стороны евреевъ торговцевъ, въ виду чего преслѣдуемая обществами цѣль снабжать своихъ членовъ продуктами хорошаго качества и по дешевымъ цѣнамъ явилась почти невозможной, въ особенности при тѣхъ расходахъ, которые неизбѣжны при веденіи торговли, какъ напр. наемъ квартиры, приказчиковъ, прислуги и т. п., чего обыкновенно въ большинствѣ случаевъ не требуется евреями торговцами.



О Г Л А В Л Е Н І Е.

Естественныя и производительныя силы губерніи и экономическая дѣятельность населенія.

	СТР.
Земледѣліе	1
Обеспеченіе народнаго продовольствія	8
Губернская дирекція земскаго кредитнаго общества	9
О состояніи государственныхъ имуществъ: 1) экономическія имущества, 2) казенные лѣса и 3) лѣсоохранительный комитетъ	—
Горное дѣло	12
Фабрично-заводская промышленность	15
Торговля	22
Движеніе населенія	25

П О Д А Т И и П О В И Н Н О С Т И.

С Б О Р Ы.

Окладные	30
Транспортный	38
Свѣдѣнія о ходѣ взаимнаго страхованія въ губерніи	—
Сборъ со скотовладѣльцевъ	39
Дорожный	—
Гминные	40
Городскіе доходы и расходы	—
Акцизные сборы	41

П О В И Н Н О С Т И.

Квартирная	42
Подводная	—
Дорожная	43
Воинская	—

Общественное благоустройство и благочиніе.

Казенныя и общественныя зданія	50
Строительное дѣло	52
Дороги, мосты и перевозки	52
Почты, телеграфы и телефоны	—
Народная нравственность	55
Земская стража	58
Аресты и мѣста заключенія	—
Пожары и пожарное дѣло	60
Народныя бѣдствія	61

Народное здравіе и общественное призрѣніе.


Лечебное дѣло	62
Бускія минеральныя воды	—
Общественное призрѣніе	66
Народная трезвость	70


Насильственные и случайныя смерти	71
Ветеринарное дѣло	—

Учебное дѣло.

Учебная дирекція и народное образованіе	73
Кѣлецкая мужская гимназія	74
Пинчовская мужская прогимназія	—
<hr/>	
Поземельное устройство крестьянъ	75
Ссудо-сберегательныя кассы	75
Гминное управленіе	76
Крестьянскій поземельный банкъ	77
Кѣлецкое отдѣленіе торговаго банка въ Лодзи	79
Государственныя и почтово-телеграфныя сберегательныя кассы	80
Ссудо-сберегательная касса чиновниковъ Кѣл. Казенной Палаты и ея вѣдомства	81
Общества потребителей	82

Госуд. публичная
историческая
библиотека РСФСР
198 г.





Das Sp
ne Sp

St

