




БЕ 10

0-14

Обзор  
Келецкой  
губ. за 1910








От 311  
406  
# 683  
БЕ  
10  
014

7/1-1911  
+  
Копия



кн. 535604 ✓

# Обзоръ Кълецкой губерніи за 1910 годъ.

## I. Естественныя и производительныя силы и экономическая дѣятельность населенія.

### З Е М Л Е Д Ъ Л І Е.

**Пространство.** Губернія занимаетъ площадь въ 8,299 кв. верстѣ, въ томъ числѣ приходится:

У В Е Д И	на гор. Къльцы . . . . .	13
	Андреевскій . . . . .	1,087
	Влоцковскій . . . . .	1,138
	Кълецкій . . . . .	1,504
	Мѣховскій . . . . .	1,180
	Олькушскій . . . . .	1,082
	Пинчовскій . . . . .	993
Стопницкій . . . . .	1,302	

Главнымъ занятіемъ и источникомъ средствъ существованія крестьянъ и большей части христіанскаго населенія служатъ земледѣліе, сельское хозяйство, отчасти ремесла и мелкая торговля, а евреевъ — исключительно торговля, промышленность и ремесла. Безземельные крестьяне Влоцковского уѣзда отлучаются на работу въ сосѣдніе фабричныя уѣзды Ченстоховскій и Бендинскій Петроковской губерніи.

**Почва и гдѣ нановъ родится хлѣбъ.** Въ окрестностяхъ г. Къльць и Кълецкомъ уѣздѣ почва въ большинствѣ песчано-глинистая или песчано-известковая и отчасти каменистая, но пригодная для земледѣлія; на песчано-известковой засѣвается, преимущественно, рожь, ячмень, горохъ и картофель; на песчано-глинистой — и пшеница. Въ Андреевскомъ уѣздѣ по правому берегу рѣки Ниды и въ верхнемъ теченіи ея по лѣвому почва черноземная, отчасти только песчаная; по лѣвой же сторонѣ Ниды въ среднемъ ея теченіи глинисто-каменистая, а въ нижнемъ песчано-каменистая и песчаная. Въ гминѣ Собковъ и частяхъ гминъ Малогощъ и Злотники сѣютъ овесъ, ячмень, рожь и картофель, а въ остальныхъ мѣстностяхъ — всѣ хлѣба. Въ сѣверной части Влоцковского уѣзда почва песчаная и каменистая, пригодная только для ржи, овса и корнеплодовъ; въ южной части уѣзда черноглинистая и въ гминѣ Слупя черноземъ, плодородный, гдѣ засѣвается также и пшеница. Въ Мѣховскомъ уѣздѣ почва черноземная, примѣсью глины и съ глинистою подпочвою.

ИСТОРИЧЕСКАЯ БИБЛИОТЕКА

На побережьи рѣки Вислы и въ окрестностяхъ гмины Прошоване преобладаетъ черноземъ, а въ остальныхъ мѣстностяхъ глина; въ пограничной части съ Андреевскимъ уѣздомъ появляется песокъ. Пшеница, рожь, ячмень и овесъ заѣваются повсемѣстно почти въ одинаковой пропорціи; въ меньшемъ гораздо количествѣ заѣваются яровую пшеницу и просо. Въ мѣстностяхъ прилегающихъ къ сахарному заводу „Шренява“ гмины Климонтовъ воздѣлывается больше всего свекловица для сахарнаго завода. Въ Олькушскомъ — въ большей части уѣзда — песчаная, малоспособствующая развитію земледѣлія; сѣется преимущественно рожь, картофель и ячмень; въ одной только гминѣ Жарновець почва тучная, производящая съ успѣхомъ пшеницу, горохъ, ячмень и въ незначительномъ количествѣ рѣпакъ. Въ Пинчовскомъ — въ юго-восточной, южной и западной частяхъ — черноземъ, гдѣ сѣютъ сурепицу, пшеницу и огородныя растенія; въ остальныхъ частяхъ почва глинисто-известковая, заѣвается рожью, пшеницею, овсомъ, ячменемъ и картофелемъ. По качеству почвы лучшая мѣстность побережье рѣки Вислы. Въ Стопницкомъ уѣздѣ въ сѣверной и западной части почва песчаная, мало способствующая земледѣлію, сѣютъ преимущественно рожь, ячмень и овесъ; въ восточной и южной частяхъ — черноземная, суглинистая, весьма плодородная, способствующая развитію земледѣлія и пригодная для воздѣлыванія всякаго рода хлѣбовъ и растеній.

Почва въ губерніи богата залежами разныхъ ископаемыхъ, какъ то: мрамора, известняка, желѣзной руды, мѣди, свинца, цинка, песчаника, галмее, огнеупорной глины и проч. Разработка этихъ минеральныхъ богатствъ по неудовлетворительности экономическихъ условий производится въ весьма ограниченныхъ размѣрахъ. Къ числу горнозаводскихъ мѣстностей принадлежитъ Кѣлецкій уѣздъ, въ которомъ въ окрестностяхъ г.г. Кѣльцы и Хенцины производится добыча мрамора, въ гминахъ Мніовъ и Сноховице — желѣзной руды, въ гминѣ Коржецко — шпатъ и свинецъ, а въ прочихъ пунктахъ уѣзда — выжиганіе извести и выдѣлка кирпича; эксплуатація мрамора, известняка, желѣзной руды и глины въ этомъ уѣздѣ, по отсутствію предпріимчивости въ средѣ мѣстнаго населенія и недостатку капиталовъ, не имѣетъ большого распространенія; въ Олькушскомъ уѣздѣ добывается галмеей и желѣзная руда; въ Пинчовскомъ — имѣются залежи сѣры; а въ Стопницкомъ — существуетъ два соляноосѣрныхъ источника, посѣщаемыхъ золотушными, сифилитическими и ревматическими больными: одинъ въ посадѣ Бускъ — казенный, а другой въ сел. Сольць — частный; въ Андреевскомъ уѣздѣ въ гминѣ Собковъ предполагаютъ существованіе залежей каменнаго угля.

Климатъ умѣренный безъ усиленныхъ лѣтнихъ жаровъ и зимнихъ стужъ. Средняя годовая температура не превышаетъ обыкновенно 9° по R., самая высшая 29°, самая низкая 20°, рѣдко болѣе.

Общее количество земли, составляющее пространство губерніи, въ отчетномъ году распредѣлялось такимъ образомъ:

	У ѣ з д ы							Итого
	г. Кѣльцы	Андреевскій	Влоцковскій	Кѣлецкій	Мѣховскій	Олькушскій	Пинчовскій	
Усадебной . . . . .	138	2111	1253	2525	6020 <sup>1</sup> / <sub>2</sub>	9220	4804 <sup>1</sup> / <sub>4</sub>	3760
Садовой и огородной . . . . .	20 <sup>1</sup> / <sub>2</sub>	1688 <sup>1</sup> / <sub>2</sub>	2174 <sup>1</sup> / <sub>2</sub>	2407	3993 <sup>1</sup> / <sub>2</sub>	2142	2889 <sup>1</sup> / <sub>4</sub>	2269
Пахатной . . . . .	913	65800	53539 <sup>1</sup> / <sub>2</sub>	64733	82875	63586	63707 <sup>1</sup> / <sub>4</sub>	82334
Луговой и сѣнокосовъ . . . . .	64	7300	8386	14587	5691 <sup>1</sup> / <sub>2</sub>	2456	9348	11358 <sup>1</sup> / <sub>2</sub>
Проч. усадебной . . . . .	170 <sup>1</sup> / <sub>2</sub>	8218	4622 <sup>1</sup> / <sub>2</sub>	14631	3574 <sup>1</sup> / <sub>2</sub>	4120	8209	10325 <sup>1</sup> / <sub>2</sub>
Лѣсовъ . . . . .	—	24591	42122	54224	13294 <sup>1</sup> / <sub>2</sub>	25385	9321 <sup>1</sup> / <sub>2</sub>	19608
Неудобной: подъ болотами, межами, обрадами, водами и проч. . . . .	74	3477	6395 <sup>1</sup> / <sub>2</sub>	3587	6295 <sup>1</sup> / <sub>2</sub>	5759	5108 <sup>1</sup> / <sub>4</sub>	5977
<b>Итого . . . . .</b>	<b>1380</b>	<b>113185<sup>1</sup>/<sub>2</sub></b>	<b>118493</b>	<b>156694</b>	<b>122952</b>	<b>112668</b>	<b>103478</b>	<b>135632</b>

Всего 864482<sup>1</sup>/<sub>2</sub> десятины.

Распредѣленіе земли по принадлежности:

уѣзды	казнѣ	монастырямъ и церквамъ	городскимъ обществамъ	удѣламъ	частнымъ обществ. и другимъ учрежд.	помѣщикамъ		крестьянамъ	Итого
						дворянамъ	недворянамъ		
гор. Кѣльцы . . . . .	80	12	158 <sup>1</sup> / <sub>4</sub>	—	—	—	969	160 <sup>1</sup> / <sub>4</sub>	1380
Андреевскій . . . . .	6305	58	3448	—	266	44477 <sup>1</sup> / <sub>2</sub>	6719	51882	113185 <sup>1</sup> / <sub>2</sub>
Влоцковскій . . . . .	4291	99	2511	—	26	57222	9527	44817	118493
Кѣлецкій . . . . .	38450	112	365	—	42	23739	11666	82320	156694
Мѣховскій . . . . .	2256	101	1362	—	413	39551	8530	70739	122952
Олькушскій . . . . .	10002	111	5878	—	751	20610	5882	69434	112668
Пинчовскій . . . . .	697 <sup>1</sup> / <sub>4</sub>	179 <sup>3</sup> / <sub>4</sub>	2025 <sup>1</sup> / <sub>4</sub>	—	48	49278 <sup>1</sup> / <sub>2</sub>	6096 <sup>1</sup> / <sub>4</sub>	45152 <sup>1</sup> / <sub>4</sub>	103478
Стопницкій . . . . .	4030	103	559	—	84	44106	9230	77520	135632

Всего 864482<sup>1</sup>/<sub>2</sub> десятины.

Распределение земли по национальностям:

	В О В Л А Д Ъ Н И И						И т о г о
	русскихъ	казны	поляковъ	евреевъ	иностран- цевъ	колонистовъ и цыговъ	
гор. Кѣльцы . . . . .	147	80	1135	17	1	—	1380
Андреевскій . . . . .	3659	6305	95313	2397 <sup>1</sup> / <sub>2</sub>	5475	—	113185 <sup>1</sup> / <sub>2</sub>
Влодовскій . . . . .	1767	4291	107846	4196	1	392	118493
Кѣловскій . . . . .	9046	38450	98761	4734	4507	1196	156694
Мѣховскій . . . . .	7468 <sup>1</sup> / <sub>2</sub>	2256	107145	3304	2778 <sup>1</sup> / <sub>2</sub>	—	122952
Ольчунскій . . . . .	4080	10002	94622	2200	1761	—	112668
Панчовскій . . . . .	5327 <sup>1</sup> / <sub>2</sub>	697 <sup>3</sup> / <sub>4</sub>	91097	3404 <sup>1</sup> / <sub>4</sub>	2951	—	103478
Стопницкій . . . . .	4574	5487	115082	5800	3370	1319	135632

Всего 864482<sup>1</sup>/<sub>2</sub> десятины.

**Система хозяйства.** Система хозяйства разнообразная. У зажиточныхъ помѣщиковъ по большей части плодоперемѣнная и многопольная съ примѣненіемъ усовершенствованныхъ сельско-хозяйственныхъ орудій и машинъ; полевая культура въ такихъ хозяйствахъ поставлена очень хорошо, а въ Стопницкомъ уѣздѣ кромѣ того практикуется еще 4, 6 и 8-польная система съ примѣненіемъ такихъ же орудій и машинъ. У крестьянъ преобладаетъ трехпольная система съ разными измѣненіями и улучшениями, въ Мѣховскомъ-же уѣздѣ хозяйство ведется безъ опредѣленной системы. Усовершенствованныя сельско-хозяйственныя орудія примѣняются и крестьянами.

**Погода и ея вліяніе на посѣвы, ростъ и уборку хлѣбовъ.** Начало и окончаніе посѣвовъ и уборки хлѣбовъ. Къ посѣву озимыхъ хлѣбовъ по причинѣ затянувшейся уборки приступили нѣсколько позже обыкновеннаго, но, благодаря удачной осени, посѣвныя работы удалось закончить вполне благополучно. Во владѣльческихъ хозяйствахъ начали сѣять въ концѣ, а кое-гдѣ и въ серединѣ августа, главный же посѣвъ былъ произведенъ въ теченіе первой трети сентября. Крестьяне начали посѣвъ лишь въ сентябрѣ, окончательно отсѣялись только къ концу этого мѣсяца, а мѣстами посѣвныя работы затянулись и до октября. Условія сѣва въ теченіе всей осени были въ общемъ вполне благоприятны и лишь самому позднему посѣву нѣсколько мѣшала излишняя сухость почвы.

Состояніе озимыхъ всходовъ могло быть признано хорошимъ. Благодаря теплой осени и перепадавшимъ изрѣдка дождямъ всходы особенно ранняго сѣва появились весьма ровно и дружно и въ дальнѣйшемъ развивались успѣшно. Волѣ слабыми оказались лишь самые поздніе посѣвы, но и они послѣ дождей, выпавшихъ въ октябрѣ, начали исправляться и подъ снѣгъ пошли довольно окрѣпшими. Зима была малоснѣжная, съ незначительными морозами и не оказала вреднаго вліянія на озимые посѣвы.

Къ веснѣ озимые хлѣба оказались тоже вполне удовлетворительными, хотя менѣе ровные, чѣмъ съ осени. Нѣкоторое ухудшеніе произошло въ первой половинѣ апрѣля, по причинѣ недостатка дождей. Выпавшіе въ началѣ мая дожди оказались вполне своевременными и сгладили тѣ измѣненія въ состояніи озимыхъ хлѣбовъ, которыя обуславливались недостаткомъ влаги въ первой половинѣ весны. Самые ранніе посѣвы мѣстами нѣсколько пострадали отъ выпрѣванія зимою, но въ общемъ поврежденія были незначительны и перенашекъ за рѣдкими исключениями не было.

Весна открылась очень рано и полевая работа началась въ первыхъ числахъ марта, а къ половинѣ марта работы производились уже повсемѣстно и въ половинѣ апрѣля большая часть посѣвовъ яровыхъ хлѣбовъ была закончена. Всходы яровыхъ въ зависимости отъ времени сѣва появлялись не вездѣ одинаково дружно по причинѣ недостатка дождей. Съ наступленіемъ болѣе теплой погоды во второй половинѣ апрѣля и въ особенности послѣ выпавшихъ въ началѣ мая мѣсяца дождей всѣ всходы замѣтно оживились и быстро тронулись въ ростъ. Во второй половинѣ мая установилась крайне жаркая и засушливая погода, которая не только приостановила ростъ хлѣбовъ, но и вызвала преждевременное созрѣваніе зерна. Удачными оказались лишь озимые хлѣба на тяжелыхъ почвахъ и на болѣе низкихъ поляхъ. Еще сильнѣе пострадали отъ засухи и жары яровые хлѣба на болѣе высокихъ мѣстахъ, а на пескахъ они совершенно погибли. Выпавшіе въ первыхъ числахъ іюня небольшіе дожди нѣсколько оживили посѣвы, но для дальнѣйшаго улучшенія ихъ необходимо было болѣе обильное количество влаги.

Къ уборкѣ озимыхъ хлѣбовъ приступили очень рано. Вслѣдствіе жаркой погоды въ маѣ и въ началѣ іюня созрѣваніе озимыхъ хлѣбовъ происходило на столько быстро, что въ 20-хъ числахъ іюня жатва производилась почти повсемѣстно. Условія уборки оказались крайне неблагоприятными, такъ какъ въ послѣдней трети іюня частые и обильные дожди, отъ которыхъ озимые хлѣба мѣстами сильно попортились какъ на корню такъ и въ копнахъ—зерно ржи не только потеряло свой цвѣтъ но и проросло. Уборка яровыхъ, къ которой приступили въ началѣ іюля была начата въ сухую погоду, но затѣмъ она производилась также съ большими затрудненіями по причинѣ дождливой погоды и затянулась до конца августа, когда установилась наконецъ сухая погода.

Вообще хлѣба замѣтно пострадали отъ дождей во время ихъ уборки, но всетаки урожай озимыхъ и яровыхъ хлѣбовъ получился вполне удовлетворительный, а въ нѣкоторыхъ уѣздахъ хорошей.

Наличество посевных и сорняковых хлебов по владельческим, крестьянским, дворянским, казенным, городским и посадским землям, распределяется инвентарными органами:

У д з д к:	И О С Д Я И Н О Е С П Р Я И Т																														
	И		О		С		Д		Я		И		Н		О		Е		С		П		Р		Я		И		Т		
	пшеница	рожь	пшеница	овес	ячмень	гречиха	остат- ных про- хлебов	карто- фель	пшеница	рожь	пшеница	овес	ячмень	гречиха	остат- ных про- хлебов	карто- фель	пшеница	рожь	пшеница	овес	ячмень	гречиха	остат- ных про- хлебов	карто- фель							
<b>А н д р е е в с к и й .</b>																															
владельческих	6113	11131	25	11131	6748	26	44071	34318	65613	87	50492	40053	104	6906	325614	6113	11131	25	11131	6748	26	44071	34318	65613	87	50492	40053	104	6906	325614	
крестьянских	5956	13258	—	14424	6940	59	14513	32650	70606	—	59656	41387	263	6595	542112	5956	13258	—	14424	6940	59	14513	32650	70606	—	59656	41387	263	6595	542112	
казенных	8	—	—	—	2	—	18	—	32	—	32	8	—	—	—	8	—	—	—	2	—	18	—	32	—	32	8	—	—	—	
городских и посадских	633	1081	—	423	473	8	6252	4231	5932	—	2252	2533	33	1533	43800	633	1081	—	423	473	8	6252	4231	5932	—	2252	2533	33	1533	43800	
<b>В л о щ о в с к и й .</b>																															
владельческих	12701	15408	25	22991	14169	93	8165	71248	142184	87	121452	56173	399	15324	911876	12701	15408	25	22991	14169	93	8165	71248	142184	87	121452	56173	399	15324	911876	
крестьянских	2973	4172	4	4472	2770	16	31322	19785	27654	16	38840	21548	71	332	404310	2973	4172	4	4472	2770	16	31322	19785	27654	16	38840	21548	71	332	404310	
казенных	3559	5355	3	5877	3890	88	43952	24890	51765	12	43292	51765	355	7261	399390	3559	5355	3	5877	3890	88	43952	24890	51765	12	43292	51765	355	7261	399390	
городских и посадских	283	555	—	338	393	1	9232	1338	2870	—	2535	2031	3	209	81800	283	555	—	338	393	1	9232	1338	2870	—	2535	2031	3	209	81800	
<b>К е л я с к и й у д а л ь и г . К е л ь с к и й .</b>																															
владельческих	1686	5703	111	6690	2780	200	84386	46133	82278	28	87658	61882	429	10869	886233	1686	5703	111	6690	2780	200	84386	46133	82278	28	87658	61882	429	10869	886233	
крестьянских	309	15060	—	13133	5660	300	46990	15000	52300	454	26154	11180	800	3240	184500	309	15060	—	13133	5660	300	46990	15000	52300	454	26154	11180	800	3240	184500	
казенных	843	—	—	—	—	—	—	4215	3372	—	76134	2392	—	—	—	843	—	—	—	—	—	—	—	—	—	—	—	—	—	—	
городских и посадских	1290	2302	—	3154	1840	129	17993	4857	1744	—	62150	7730	480	1700	165000	1290	2302	—	3154	1840	129	17993	4857	1744	—	62150	7730	480	1700	165000	
<b>М ь х о в с к и й .</b>																															
владельческих	10281	9529	352	12952	9710	10	4192	3233	67948	2544	115879	74650	60	28903	273564	10281	9529	352	12952	9710	10	4192	3233	67948	2544	115879	74650	60	28903	273564	
крестьянских	6547	9736	111	10874	11631	—	3314	60481	43926	800	57269	89712	—	23198	513928	6547	9736	111	10874	11631	—	3314	60481	43926	800	57269	89712	—	23198	513928	
казенных	15	—	—	—	—	—	32	87	117	—	319	240	—	132	206	15	—	—	—	—	—	—	—	—	—	—	—	—	—	—	
городских и посадских	120	294	—	369	684	—	12157	780	2548	—	3321	4512	—	2268	26508	120	294	—	369	684	—	12157	780	2548	—	3321	4512	—	2268	26508	
<b>О л ь к о в с к и й .</b>																															
владельческих	17066	13705	463	24197	21956	10	10153	11871	136841	3344	216784	169114	60	54561	813386	17066	13705	463	24197	21956	10	10153	11871	136841	3344	216784	169114	60	54561	813386	
крестьянских	2810	5000	3	4890	3860	10	20401	11240	30000	18	29360	30030	40	192	142807	2810	5000	3	4890	3860	10	20401	11240	30000	18	29360	30030	40	192	142807	
казенных	5834	17407	3	107078	7332	856	10255	23336	104716	21	642449	527825	3426	801	685749	5834	17407	3	107078	7332	856	10255	23336	104716	21	642449	527825	3426	801	685749	
городских и посадских	75	180	—	—	—	18	—	301	1080	—	1140	945	72	—	—	75	180	—	—	—	18	—	—	301	1080	—	1140	945	72	—	—
<b>П и н ч о в с к и й .</b>																															
владельческих	3919	180877	6	112804	81027	904	308	138293	97277	142996	39	676825	667190	3618	1233	3919	180877	6	112804	81027	904	308	138293	97277	142996	39	676825	667190	3618	1233	3919
крестьянских	8143	6335	166	6990	6901	—	1715	2432	64590	1310	58899	48296	—	13024	160650	8143	6335	166	6990	6901	—	1715	2432	64590	1310	58899	48296	—	13024	160650	
казенных	7092	16096	—	9137	13075	—	2892	53250	12576	—	79334	87282	—	31338	51757	7092	16096	—	9137	13075	—	2892	53250	12576	—	79334	87282	—	31338	51757	
посадских и городских	310	997	33	381	658	—	117	2250	6839	152	9423	3795	—	938	23970	310	997	33	381	658	—	117	2250	6839	152	9423	3795	—	938	23970	
<b>С т о п н и ц к и й .</b>																															
владельческих	15665	23646	203	16528	20666	—	4664	72198	130380	1462	135459	139579	—	45330	477507	15665	23646	203	16528	20666	—	4664	72198	130380	1462	135459	139579	—	45330	477507	
крестьянских	6926	932	—	3543	5296	22	1239	30364	42920	54078	47200	29954	108	8331	278688	6926	932	—	3543	5296	22	1239	30364	42920	54078	47200	29954	108	8331	278688	
казенных	7042	23126	40	476	8645	82	2334	38252	111484	200	65273	46623	334	14287	592455	7042	23126	40	476	8645	82	2334	38252	111484	200	65273	46623	334	14287	592455	
посадских и городских	44	252	—	—	223	—	8	4990	176	5	1884	887	—	29	41000	44	252	—	—	—	—	8	4990	176	5	1884	887	—	29	41000	
городских и посадских	418	2150	2	1137	223	8	155	3998	2230	3934	205	31387	467	1118	27940	418	2150	2	1137	223	8	155	3998	2230	3934	205	31387	467	1118	27940	
<b>В с е г о .</b>																															
	82482	210623	857	236050	171215	1853	28887	736575	502152	941234	5619	1474887	1140687	7447	189191	82482	210623	857	236050	171215	1853	28887	736575	502152	941234	5619	1474887	1140687	7447	189191	82482

Урожай хлѣбовъ въ 1910 году былъ удовлетворительный, лучше урожая 1909 года.

**Погода во время сѣноноса. Начало и окончаніе сѣноноса. Количество собраннаго сѣна.** Весна повліяла благоприятно на произрастаніе травъ. Къ сѣнокоосу приступили въ первыхъ числахъ іюня. Въ началѣ косовица производилась успѣшно, но затѣмъ вслѣдствіе частаго выпаденія дождей въ іюль мѣсяцѣ сѣнокосъ шелъ съ перерывами. Во время уборки сѣна второго покоса стояла благоприятная погода; сѣно получилось хорошаго качества, собрано своевременно и больше прошлагодняго.

НАИМЕНОВАНИЕ УѢЗДОВЪ	Когда сѣнокосы				На какомъ количествѣ десятинъ производился сборъ кормовыхъ травъ		Сколько накошено сѣна	
	начались		окончились		луговъ	полей	лугового	полового
	число	мѣсяць	число	мѣсяць				
г. Кѣльцы (1-го покоса . . . . .)	10	іюня	15	іюля	64	61	175	6100
(2-го покоса . . . . .)	1	августа	26	августа	64	20	25	3000
Андреевскій (1-го покоса . . . . .)	25	мая	15	іюня	5670	5719	354840	460682
(2-го покоса . . . . .)	1	августа	5	сентября	5530	4987	348880	372677
Влоцковскій (1-го покоса . . . . .)	20	мая	28	іюля	7567	3048	736342	325924
(2-го покоса . . . . .)	8	августа	22	сентября	5999	3096	445366	315581
Кѣлецкій (1-го покоса . . . . .)	27	мая	29	іюня	12283	16240	1320338	564486
(2-го покоса . . . . .)	13	августа	6	сентября	10236	2668	238796	193085
Мѣховскій (1-го покоса . . . . .)	24	мая	30	іюня	4765	9992	728694	1549324
(2-го покоса . . . . .)	1	августа	22	сентября	4637	9274	459133	1479233
Олькучскій (1-го покоса . . . . .)	20	мая	20	іюля	2261	4867	248710	554838
(2-го покоса . . . . .)	20	іюля	2	октября	1876	4343	123750	365126
Пинчовскій (1-го покоса . . . . .)	25	мая	25	іюня	7211	7245	1017842	1109853
(2-го покоса . . . . .)	10	августа	10	сентября	7000	7860	625125	563316
Стопницкій (1-го покоса . . . . .)	17	мая	10	іюля	9096	5511	1050320	677852
(2-го покоса . . . . .)	1	августа	28	сентября	9437	3838	510928	356929
					93785	88769	8109264	8889036

**Среднія цѣны на озимые и яровые хлѣба, сѣно и солому, послѣ уборки были слѣдующія:**

	пшеница	рожь	ячмень	гречиха	овесъ	горохъ	картофель	сѣно	солома
	З А П У Д Ъ								
	рубли и копейки								
гор. Кѣльцы . . . . .	1 6	— 74	— 78	— —	96	1 22	— 25	50	38
Андреевскій . . . . .	1 10	— 80	— 80	— —	80	1 20	— 20	50	30
Влоцковскій . . . . .	1 10	— 80	— 75	— 87	82	1 30	— 22	47	30
Кѣлецкій . . . . .	1 25	— 75	— 70	— 75	85	1 25	— 25	55	40
Мѣховскій . . . . .	1 5	— 79	— 77	— —	75	1 10	— 24	43	26
Олькучскій . . . . .	1 —	— 80	— 75	1 20	80	1 —	— 25	50	40
Пинчовскій . . . . .	1 30	— 1 30	— 90	— —	90	1 —	— 25	45	35
Стопницкій . . . . .	1 35	— 95	— 80	— —	76	1 3	— 23	39	26

Цѣны на хлѣбъ въ сравненіи съ прошлогдными нѣсколько понизились по причинѣ хорошаго урожая.

**Цѣны на землю.** Продажная цѣна на десятину земли колеблется отъ 50 до 600 рублей, смотря по качеству; а арендная—отъ 3 до 50 рублей.

**Огородничество и садоводство** въ губерніи, не составляя самостоятельныхъ отраслей хозяйства, существуетъ исключительно для домашнихъ потребностей населенія и меньше всего развито по причинѣ скудности почвы въ Олькучскомъ уѣздѣ, замѣтнѣе эти отрасли въ Кѣльцахъ. Садоводство нѣсколько выдѣляется также у крестьянъ въ селахъ Вѣлины и Каконинъ Кѣлецкаго уѣзда, Конечно—Влоцовекаго и Петровице—Стопницкаго, а также въ имѣніи Кржелевъ, гмины Мстычевъ, Андреевскаго уѣзда. Въ названныхъ мѣстностяхъ почти при каждой крестьянской избѣ имѣются фруктовые сады. Послѣ устройства въ 1902 году для учащихся въ низшихъ учебныхъ заведеніяхъ Кѣлецкой губерніи праздника древопосаженія, среди крестьянъ появилось стремленіе къ заведенію фруктовыхъ садовъ на своихъ усадьбахъ. Особаго предмета торговли или промысла огородничество и садоводство не составляютъ. Незначительный въ общемъ избытокъ фруктовъ и овощей распродается въ базарные дни въ городахъ, посадахъ и нѣкоторыхъ болѣе значительныхъ селахъ. Почти все болѣе или менѣе обширные фруктовые сады обыкновенно сдаются въ аренду евреямъ. Урожай фруктовъ и овощей въ отчетномъ году былъ хорошій.

**Воздѣлываніе свекловича,** не смотря на многія благоприятныя условія, въ болѣе значительныхъ размѣрахъ производится только въ нѣкоторыхъ мѣстностяхъ Влоцковскаго, Мѣховскаго, Пинчовскаго и Стопницкаго уѣздовъ, преимущественно помѣщиками. Свекловича собирается на сахарные заводы губерніи (въ дер. Казимержъ — „Дубна и Шре-нава“) и за ея предѣлы (дер. Сильнички, Петроковской губерніи и Рытвяны Сандо-

мирскаго уѣзда, Радомской губерніи). Въ Кѣлецкомъ, Андреевскомъ и Олькушскомъ уѣздахъ свекловица воздѣляется на кормъ для скота, отчасти для домашнихъ надобностей и на мѣстныхъ базарахъ имѣетъ незначительный сбытъ. Въ общемъ сборъ свекловицы не великъ; чистаго же дохода даетъ до 70 руб. съ десятины. Кромѣ того въ гми-нѣ Тучемпы Стопницкаго уѣзда свекловица воздѣляется для семянъ, сбываемыхъ во внутренней губерніи и за границу. Сборъ семянъ въ отчетномъ году съ 46 десятинъ 6000 пудовъ; чистый же доходъ 170 руб. съ десятины.

Изъ маслѣбныхъ растений сѣется въ незначительномъ количествѣ въ болѣе круп-ныхъ владѣльческихъ хозяйствахъ сурѣница; съ десятины собирается ея въ среднемъ 5 четв., чистаго дохода получается 40—60 руб. Въ Кѣлецкомъ уѣздѣ сѣется для мѣстной потребности ленъ, а въ Олькушскомъ рапсъ.

**Вредныя насѣкомыя** въ отчетномъ году замѣчались въ Мѣховскомъ и Олькушскомъ уѣздахъ. На нѣкоторомъ пространствѣ пшеничныхъ полевъ въ Мѣховскомъ уѣздѣ по-явились дѣтомъ черви, называемые по мѣстному „друтовецъ“ и „пезыарка“ и причинили незначительный вредъ хлѣбамъ. Въ Олькушскомъ уѣздѣ, въ гминахъ Минога и Цяновице появилась на озимой пшеницѣ гессенская муха, не причинившая однако большого вреда.

**Сбытъ сельскохозяйственныхъ продуктовъ** производится на ярмаркахъ и базарахъ, бывающихъ въ разныхъ мѣстностяхъ губерніи и сосредоточенъ преимущественно въ ру-кахъ евреевъ.

**Полевая сельскохозяйственная работы** въ отчетномъ году производились мѣстными жителями. Горцы изъ Галиціи не употреблялись.

**Наемныя цѣны на земледѣльческій трудъ** были слѣдующія:

	П О Д Е Н Н О																
	Во время посѣвовъ			Во время сѣнокосовъ			Во время жатвы и уборки хлѣбовъ										
	работнику съ лошадей	работнику пшеницу	работницѣ	работнику съ лошадей	работнику пшеницу	работницѣ	работнику съ лошадей	работнику пшеницу	работницѣ								
	р	у	б	л	и	и	к	о	п	е	й	к	и				
гор. Кѣльцы . . . . .	2	—	—	60	—	45	2	—	60	—	50	2	—	75	—	60	
Андреевскій . . . . .	2	—	—	60	—	40	1	50	—	60	—	40	—	75	—	55	
Влоцковскій . . . . .	2	20	—	50	—	30	2	15	—	75	—	35	2	—	1	—	50
Кѣлецкій . . . . .	2	—	—	40	—	30	1	80	—	50	—	30	—	—	—	—	40
Мѣховскій . . . . .	2	15	—	39	—	30	2	5	—	60	—	35	—	20	—	—	43
Олькушскій . . . . .	2	75	—	50	—	35	2	90	—	90	—	45	—	90	—	—	50
Пинчовскій . . . . .	2	20	—	65	—	35	2	50	—	50	—	30	—	50	—	—	40
Стопницкій . . . . .	1	15	—	45	—	40	2	—	—	45	—	40	—	20	—	—	50

Цѣны на рабочія руки въ отчетномъ году сравнительно съ 1909 г. мало измѣнились.

**Скотоводство**, какъ главная вспомогательная отрасль сельскаго хозяйства въ смы-слѣ рабочей силы и средства для удобрения земли, не отличается въ губерніи особымъ развитіемъ; главныя причины тому служатъ: недостатокъ хорошихъ и обширныхъ пастбищъ, а также сравнительно небольшой сбытъ скота, количество котораго въ губерніи прости-галось въ отчетномъ году до 334373 головъ, распредѣляясь по уѣздамъ такимъ образомъ:

	Лошадей	Рогатаго скота	Овецъ	Свиней	Козъ	Ословъ	Муловъ	Итого
гор. Кѣльцы . . . . .	465	423	98	17	51	—	—	1054
Андреевскій . . . . .	13698	23032	7363	2627	141	—	—	46811
Влоцковскій . . . . .	12429	21164	3687	1687	28	3	—	39006
Кѣлецкій . . . . .	10819	28148	2413	2690	36	3	—	44109
Мѣховскій . . . . .	19056	29882	3433	7558	244	7	—	60175
Олькушскій . . . . .	12898	22525	2460	4350	325	—	—	42566
Пинчовскій . . . . .	16985	26962	2079	3216	114	—	—	49356
Стопницкій . . . . .	16789	31794	876	1822	14	2	—	51297
Всего 334373 головъ скота.								

Общее количество скота въ отчетномъ году по сравненію съ 1909 годомъ умень-шилось на 19836 головъ по причинѣ недостатка корма.

**Овцеводство** въ губерніи съ каждымъ годомъ значительно сокращается, причиною чему служатъ: парцеляція имѣній, развитіе хлѣбопашества, недостатокъ соответственныхъ пастбищъ, крайне ограниченный сбытъ баранины, дорого стоящій уходъ за овцами, от-даленность суконныхъ и шерстепрядильныхъ фабрикъ и связанное съ этимъ обстоятель-ствомъ пониженіе цѣнъ на шерсть.

**Среднія цѣны на скоть въ отчетномъ году стояли слѣдующія:**

	жере- бецъ	жере- бецъ	кобы- лица	жере- бенокъ	быкъ	волъ	корова	теле- нокъ	овца	свинья	поросе- нокъ
	Р		У		В		Л		И		
гор. Кѣльпы . . . . .	75—120	60—100	50—80	25—30	60—80	70—90	40—50	5—8	3—5	10—60	3—8
Андреевскій . . . . .	150	110	100	20	110	100	75	6	5	35	5
Возодевскій . . . . .	150	110	100	35	90	80	60	14	5	50	8
Кѣлецкій . . . . .	150	125	100	30	70	65	55	15	4	60	10
Мѣховскій . . . . .	210	150	100	35	95	85	60	15	7	35	10
Олькунскій . . . . .	30—250	25—200	20—200	5—100	20—135	20—130	12—120	2—25	2—10	10—110	1—25
Пичовскій . . . . .	220	150	130	50	110	105	75	15	5	45	5
Стопницкій . . . . .	90	65	60	20	90	80	40	7	5	12	3

**Материальный бытъ помѣщиковъ и крестьянъ.** Не смотря на развитіе полевой культуры и введеніе усовершенствованныхъ земледѣльческихъ орудій, улучшенія матеріальнаго быта помѣщиковъ, владельцевъ крупныхъ хозяйствъ, исключая нѣсколькихъ, находящихся въ исключительныхъ условіяхъ, не замѣчается по причинѣ дороговизны рабочихъ рукъ, отсутствія дешеваго кредита и общей задолженности имѣній; къ тому же крупные землевладельцы не въ состояніи сами вести хозяйство, а ведутъ его чрезъ посредство другихъ и даже третьихъ лицъ безъ развитія промышленныхъ отраслей сельскаго хозяйства. Вѣдѣнтіе содѣйствія фабричной Петроковской губерніи, для помѣщиковъ бываетъ затруднительно подыскать достаточно рабочихъ рукъ и подходящихъ лицъ для веденія хозяйства и потому они ведутся лицами мало опытными въ сельско-хозяйственномъ дѣлѣ. Большинство помѣщиковъ принуждено уменьшать свои хозяйства, продавая имѣнія частями крестьянамъ при содѣйствіи крестьянскаго банка или же евреямъ. Въ среднихъ и мелкихъ помѣщичьихъ хозяйствахъ замѣчается улучшение: лично участвуя въ дѣлѣ сельскаго хозяйства, такіе помѣщики имѣютъ возможность быть больше въ курсѣ дѣла и болѣе развить полевую культуру. Экономическій бытъ крестьянъ сравнительно съ помѣщичьимъ, благодаря личному усердному труду ихъ представляется болѣе благопріятнымъ.

### ОБЕЗПЕЧЕНІЕ НАРОДНАГО ПРОДОВОЛЬСТВІЯ.

Для обезпеченія народнаго продовольствія на случай неурожая, въ Кѣлецкой губерніи, какъ и вообще во всемъ Правислинскомъ краѣ, не существуетъ какихъ-либо общественныхъ мѣропріятій, какъ то: запасныхъ хлѣбныхъ магазиновъ, продовольственныхъ капиталовъ и пр.; обезпеченіе же народнаго продовольствія находится исключительно въ зависимости отъ степени урожая хлѣбовъ. Отсутствие организованной системы мѣропріятій на случай неурожая объясняется тѣмъ, что при той степени культуры земли и разнообразіи посѣвовъ, какіе практикуются въ краѣ, полные и одновременные неурожаи всѣхъ вообще засѣваемыхъ хлѣбовъ маловѣроятны. Главнымъ продуктомъ народнаго продовольствія служить картофель, урожай котораго обыкновенно бываетъ не ниже самъ шесть; а въ отчетномъ году самъ восемь, зерновые же хлѣба служатъ лишь необходимымъ дополненіемъ въ пропитаніи населенія и большей частью поступаютъ въ мѣстную продажу. Урожай отчетнаго года былъ удовлетворительный.

Полагая по прямой нормѣ, за годовое продовольствіе каждаго человѣка безъ различія пола, возраста и состоянія по 1½ четверти зерноваго хлѣба и по 2¼ картофеля, получимъ, что за отчисленіемъ количества хлѣба и картофеля необходимаго на продовольствіе населенія, такового хватить на обмененіе полей озимыми и яровыми посѣвами, съ излишкомъ даже для продажи.

### Губернская Дирекція Земскаго Кредитнаго Общества.

- 1) Въ отчетномъ 1910 году выдано подъ залогъ новыхъ и прежде уже заложенныхъ имѣній 4½% сеудъ закладными листами 621900 руб.
- 2) Сумма всѣхъ сеудъ выданныхъ подъ залогъ 516 имѣній составляла 11377950 р. Возвращено досрочно сеудъ въ 1910 году по 32 имѣніямъ полностью и частично по 24 имѣніямъ на сумму 524550 руб.
- 3) Срочные платежи по выданнымъ въ 1910 году новымъ и добавочнымъ сеудамъ составляли 34516 руб. 25 коп.
- 4) Срочные платежи по всѣмъ сеудамъ въ 1910 году составляли сумму 636275 рублей 17 копеекъ.

## О СОСТОЯНИИ ГОСУДАРСТВЕННЫХЪ ИМУЩЕСТВЪ.

### І.

#### ЭКОНОМИЧЕСКІЯ ИМУЩЕСТВА.

1. Къ 1 января 1910 года въ Кѣлецкой губерніи находилось государственныхъ имуществъ, а именно:

а)	оброчныхъ статей, усадебъ, мельницъ, домовъ, плацевъ, рудокопій и другихъ недвижимостей, состоящихъ во временной и безсрочной арендѣ . . . . .	131
б)	маіоратовъ, съ которыхъ взимается излишекъ дохода . . . . .	2
и в)	проданныхъ казенныхъ недвижимостей, по которымъ взимается разсроченными платежами продажный капиталъ . . . . .	21
	Итого . . . . .	154

2. Извлечение доходовъ въ отчетномъ году производилось посредствомъ отдачи въ аренду на неопредѣленный срокъ, а равно взиманіе безсрочныхъ чиншей и получения разсроченныхъ платежей по продажамъ или выкупу имѣній.

Въ 1910 году отъ государственныхъ имуществъ и оброчныхъ статей поступило дохода, а именно:

а)	отъ оброчныхъ статей . . . . .	5894 р. 88 к.
	пени . . . . .	168 р. 22 к.
б)	излишекъ дохода отъ маіоратовъ . . . . .	216 р. 10 к.
	пени . . . . .	17 р. 83 к.
и в)	отъ продажи и выкупа недвижимыхъ имѣній, а также имуществъ и оброчныхъ статей, поступившихъ въ казну на основаніи Высочайшихъ указовъ 1864 — 1865 г. г. и отъ конфискованныхъ имѣній . . . . .	6242 р. 53 к.
	пени . . . . .	55 р. 24 к.
	Итого . . . . .	12594 р. 80 к.

Въ 1910 году выкуплены изъ безсрочной аренды 3 оброчныя статьи.

Къ 1 января 1911 года осталось казенныхъ подушныхъ и конфискованныхъ статей разныхъ наименованій 128.

Къ 1 января 1911 года осталось невзысканныхъ разнаго рода платежей съ земельныхъ имуществъ, а именно:

а)	по оброчнымъ статьямъ . . . . .	5131 р. 73 к.
б)	по продажѣ подушныхъ казенныхъ и конфискованныхъ имѣній . . . . .	5076 р. 1 к.
и в)	излишка доходовъ отъ маіоратовъ . . . . .	54 р. 29 к.
	Итого . . . . .	10262 р. 3 к.

Къ устраненію этихъ недоимокъ приняты надлежащія мѣры.

3. Земли въ казенныхъ и подушныхъ имѣніяхъ и оброчныхъ статьяхъ состояло 1783,96 десятинъ.

Преобладающая система хозяйства была многопольная, а только въ мелкихъ оброчныхъ статьяхъ—трехпольная.

Свѣдѣній о степени урожая зерна и корнеплодовъ не имѣется; равнымъ образомъ не имѣется свѣдѣній о размѣрѣ сборовъ съ казенныхъ земель хозяйственнаго вѣдомства, которыя арендаторы, на основаніи заключенныхъ съ ними контрактовъ обязаны непосредственно вносить въ такомъ количествѣ, какое на каждый годъ устанавливается надлежащими властями.

II.

О КАЗЕННЫХЪ ЛѢСАХЪ.

А. Въ I января 1910 года въ Кѣлецкой губерніи состояло казенныхъ лѣсовъ:

1) Въ Кѣлецкомъ уѣздѣ.

а) I разряда	единственного владѣнія казны	19549,00	дес.
б) X "	маіоратныхъ, состоящихъ подъ надзоромъ каз. лѣсничихъ	1461,69	"
в) XI "	горныхъ	31087,47	"
		<u>Итого</u>	52097,09 дес.

2) Въ Пилчовскомъ уѣздѣ.

а) I разряда	единственного владѣнія казны	460,20	дес.
б) VШ "	проданныхъ съ разсрочкою платежа	7,00	"
в) X "	маіоратныхъ, состоящихъ подъ надзоромъ каз. лѣсничихъ	1372,47	"
		<u>Итого</u>	1839,67 "

3) Въ Стопницкомъ уѣздѣ.

а) I разряда	единственного владѣнія казны	5185,30	дес.
б) X "	маіоратныхъ, состоящихъ подъ надзоромъ каз. лѣсничихъ	1282,93	"
		<u>Итого</u>	6468,23 дес.

4) Во Злочовскомъ уѣздѣ.

а) I разряда	единственного владѣнія казны	4229,20	дес.
б) X "	маіоратныхъ, состоящихъ подъ надзоромъ каз. лѣсничихъ	664,35	"
		<u>Итого</u>	4893,55 дес.

5) Въ Мыховскомъ уѣздѣ.

а) I разряда	единственного владѣнія казны	2203,10	дес.
б) X "	маіоратныхъ, состоящихъ подъ надзоромъ каз. лѣсничихъ	772,43	"
в) VШ "	проданныхъ съ условіемъ веденія въ нихъ правильнаго лѣсного хозяйства	55,10	"
		<u>Итого</u>	2980,63 дес.

6) Въ Ольбушскомъ уѣздѣ.

а) I разряда	единственного владѣнія казны	9930,80	дес.
б) X "	маіоратныхъ, состоящихъ подъ надзоромъ каз. лѣсничихъ	1214,93	"
в) VШ "	подуховныхъ, проданныхъ въ частную собственность съ разсрочкою платежа	32,00	"
		<u>Итого</u>	11177,73 дес.

7) Въ Андреевскомъ уѣздѣ.

а) I разряда	единственного владѣнія казны	5981,90	дес.
б) X "	маіоратныхъ, состоящихъ подъ надзоромъ каз. лѣсничихъ	285,75	"
в) VШ "	подуховныхъ, проданныхъ въ частную собственность съ разсрочкою платежа	20,30	"
		<u>Итого</u>	6287,95 дес.

А всего въ Кѣлецкой губерніи . . . 85744,85 дес.

Въ томъ числѣ удобной лѣсной почвы . . . 80270,25 дес.

Б. Въ отчетномъ году въ дачахъ лѣсничествъ Кѣлецкой губерніи:

а) назначено было лѣса къ отпуску смѣтой:

1) для сплошной рубки	577,91	дес.
2) для выборочной рубки	84,47	дес.

б) дѣйствительно отпущено:

1) сплошной рубкой	504,27	дес.
2) выборочной рубкой	103,99	дес.

Всего же по массѣ въ счетъ смѣтнаго назначенія продано и отпущено:

в) строевого и подлѣснаго лѣса:

1) { хвойныхъ породъ	16952,21	к. саж.
{ лиственныхъ породъ	1554,30	к. саж.
2) дровъ { хвойныхъ породъ	6977,69	к. саж.
{ лиственныхъ породъ	1269,89	к. саж.
3) хвороста и хмыза разныхъ породъ	961,05	к. саж.
4) пней и корней разныхъ породъ	954,46	к. саж.

Таксовая стоимость вѣхъ проданныхъ и отпущенныхъ бесплатно лѣсныхъ матеріаловъ составляетъ сумму 615220 руб. 24 коп.

В. Въ отчетномъ году по лѣсничествамъ Кѣлецкой губерніи назначено было къ поступленію по сѣтѣ 903697 руб.

Дѣйствительно поступило въ 1910 году лѣсныхъ доходовъ:

по § 21 ст. 8 отъ оброчныхъ статей и казенныхъ зданій (лѣсныхъ)	1857 р. 97 к.
по § 22 лѣсныхъ доходовъ:	
ст. 1 <sup>а</sup> отъ продажи лѣса	748405 р. 4 к.
ст. 4 отъ побочныхъ пользованій.	10853 р. 24 к.
ст. 5 взысканія за нарушеніе лѣсного устава	13628 р. 50 к.
по § 32 ст. 7. Возвратъ расходовъ, произведенныхъ за счетъ частныхъ мѣстъ и лицъ .	50000 р. — к.
по § 35 разныя мелкіе случайные доходы:	
ст. 1 штрафы и взысканія:	
п. а по подрядамъ, поставкамъ и договорамъ	20542 р. 86 к.
ст. 5 отъ продажи негоднаго и ненужнаго имущества	268 р. 50 к.
ст. 6 случайныя поступленія	944 р. 67 к.
	<hr/>
Всего поступило дохода	846500 р. 78 к.

Кромѣ того отпущено бесплатно лѣсныхъ матеріаловъ для казенныхъ и общественныхныхъ надобностей на сумму 41325 руб. 20 коп.

Денежное поступленіе отъ лѣсовъ за отчетный годъ болѣе поступленія 1909 года, не считая бесплатныхъ отпусковъ, на сумму 101197 руб. 27 коп.

Противъ оклада, назначеннаго Министерствомъ, лѣсного дохода оказалось менѣе на 57196 руб. 22 коп.

Съ дѣлюю предоставленія мѣстному крестьянскому населенію и мѣщанамъ рольникамъ приобрѣтенія пужныхъ имъ для собственной надобности лѣсныхъ матеріаловъ изъ первыхъ рукъ, казной продано таковыхъ въ отчетномъ году при поштучной продажѣ 120726 деревъ на сумму 153307 руб. 74 коп.

Г. Къ 1 января 1910 года оставалось всего недоимокъ 152883 руб. 61 коп.

Къ 1 января 1911 года осталось недоимокъ 156600 руб. 78 коп. въ томъ числѣ за лѣсонарушенія 151638 руб. 21 коп.

Д. Въ отчетномъ году лѣсныхъ культурныхъ работъ произведено:

а) собрано сѣмянъ . . . . .	89 п. 18 ф.
" дубовыхъ желудей . . . . .	46 четвер.
б) заложено питомниковъ на площади . . . . .	9 дес. 12 саж.
в) засѣяно . . . . .	65 дес. 1848 кв. с.
г) засажено . . . . .	571 дес. 1558 кв. с.

Е. Въ отчетномъ году въ лѣсничествахъ Кѣлецкой губерніи обнаружено нарушеній лѣсного устава:

а) по самовольнымъ порубкамъ 10168 случаевъ на сумму ущерба . . . . .	9747 р. 67 к.
б) по незаконной пастбѣ скота 1304 случая на сумму ущерба . . . . .	1497 р. 56 к.
в) по пожарамъ 4 случая на сумму ущерба . . . . .	52 р. 16 к.
г) по прочимъ нарушеніямъ правилъ хлзйства и безбилетному сплаву 1838 случаевъ на сумму ущерба . . . . .	1532 р. 46 к.
А всего 13314 случаевъ на сумму ущерба . . . . .	11746 р. 09 к.

Съ казенныхъ лѣсовъ и лѣсослужебныхъ усадебъ въ отчетномъ 1910 году казной уплачено:

а) на содержаніе гминныхъ управленій и прочіе по гминнымъ расходамъ . . . . .	29583 р. 50 к.
б) сборы на содержаніе гминныхъ судовъ . . . . .	1215 р. 98 к.
Итого . . . . .	<hr/> 30799 р. 48 к.

## Л Ы С С О О Х Р А Н И Т Е Л Ь Н Ы Й К О М И Т Е Т Ъ .

Льсоохранительный Комитетъ состоялся къ 1 января 1911 года изъ 8 членовъ.

Чиновъ мѣстнаго надзора, подчиненныхъ Льсоохранительному Комитету, состоялось къ 1 января 1911 года 17 человекъ, въ томъ числѣ: Льсоохранительный Комитетъ 10, Начальниковъ уѣздовъ 7.

Наблюдение за указанными чинами мѣстнаго надзора возложено по ст. 739 льбеного устава (изд. 1905 г.) на 2-хъ льбныхъ ревизоровъ, под наблюдениемъ коихъ находилось 17 чиновъ мѣстнаго надзора.

Подъ наблюдениемъ ревизора, заведывающаго дѣлопроизводствомъ въ Льсоохранительномъ Комитетѣ, имѣется въ районѣ 4 льбничества съ 88 дачами. Къ концу отчетнаго года въ должности льбныхъ ревизоровъ въ губернии состоялось 2 лица.

Къ 1 января 1910 года обязанности Льбныхъ Инструкторовъ ни на кого не возлагались.

Свѣдѣнія отдѣльно по уѣздамъ, о льбныхъ дачахъ, подчиненныхъ надзору льсоохранительнаго управленія, къ 1-му января 1911 года.

У ѣ з д ы	Льбовъ, подчиненныхъ надзору льсоохранительнаго управленія, состоятъ		В ѣ т ѣ Т о м ѣ Ч и с л ѣ :		Льбовъ, перелесенный, городскій и другіе установленный		Льбовъ частныхъ лицъ		Защитныхъ, въ томъ же числѣ закрывается льбовъ									
	Число дачъ	Площадь въ десятинахъ	Число дачъ	Площадь въ десятинахъ	Число дачъ	Площадь въ десятинахъ	Число дачъ	Площадь въ десятинахъ	Число дачъ	Площадь въ десятинахъ	При сплошной рубкѣ							
											Число дачъ	Площадь въ десятинахъ						
Кѣлскій . . . . .	367	49682,65	5	723,2	8	192,0	21	1255,69	—	—	6	851,55						
Ахремовскій . . . . .	107	15378,41	1	112,25	—	—	30	8129,48	1	109,62	24	3631,38						
Дзюловскій . . . . .	764	14406,51	3	658,0	—	—	78	5993,53	1	74,26	21	4619,54						
Медовскій . . . . .	86	10006,46	17	754,0	3	52,0	53	7111,54	—	—	30	3921,45						
Ольховскій . . . . .	636	27698,22	8	1244,0	402	2045,0	9	3319,0	6	2435,64	15	5637,85						
Панкратовскій . . . . .	151	17475,31	5	883,0	12	187,0	—	—	—	—	18	2869,97						
Степановскій . . . . .	192	13069,49	3	1066,63	28	914,0	27	5169,86	—	—	10	4892,34						
<b>И т о г о . . . . .</b>	<b>2214</b>	<b>136457,75</b>	<b>31</b>	<b>5471,08</b>	<b>853</b>	<b>6972,11</b>	<b>916</b>	<b>5375,0</b>	<b>17</b>	<b>3511,0</b>	<b>281</b>	<b>41771,96</b>	<b>8</b>	<b>2820,52</b>	<b>124</b>	<b>26524,18</b>	<b>4</b>	<b>916,64</b>

Изъ числа льбовъ, показанныхъ въ графахъ 9, 10, 11, принадлежатъ:

капитъ крестьянскимъ обществамъ . . . . .	3	1340,31
равнымъ другимъ обществамъ и установленнымъ . . . . .	1	957,57
удѣльному вѣдому частнымъ лицамъ . . . . .	4	322,64
<b>И т о г о . . . . .</b>	<b>8</b>	<b>2652,52</b>

\*) Льса частныхъ лицъ, обремененные крестьянскими соригунами, въ губернияхъ Царства Польскаго въ графахъ 2—11 настоящей ведомости не показываются.

Изъ числа лѣсныхъ дачъ, показанныхъ въ графахъ 3—8 вѣдомости, состояло подл наблюдениемъ:

	Число казеннаго лѣснаго вѣдомства.	Полиціи.
Лѣсовъ казеннаго лѣснаго вѣдомства . . . . .	73156,60 д.	—
„ маоратныхъ . . . . .	5420,08 д.	—
„ крестьянскихъ надѣловъ . . . . .	4215,00 д.	2757,11 д.
„ прочихъ крестьянскихъ обществъ . . . . .	936,00 д.	4639,00 д.
„ церквей, монастырей, городовъ и другихъ установленій . . . . .	—	3511,00 д.
„ частныхъ лицъ . . . . .	18961,55 д.	22777,23 д.
Итого . . . . .	102689,23 д.	33684,34 д.

Разрѣшено расчислить въ теченіе 1910 года въ дачахъ:

	Разныхъ установленій		Частныхъ лицъ		В СЕГО	
	Число слу- чаевъ	Десятинъ	Число слу- чаевъ	Десятинъ	Число слу- чаевъ	Десятинъ
На основаніи ст. 720 лѣснаго устава по пунктамъ:	1) . . . . .	—	2	167,63	2	167,63
	2) 1) . . . . .	—	3	159,33	3	159,33
	3) . . . . .	—	2	258,34	2	258,34
	4) . . . . .	—	1	13,47	1	13,47
	5) . . . . .	—	2	145,14	2	145,14
Итого 2) и 3) . . . . .	—	—	10	743,91	10	743,91
1) Въ томъ числѣ подл временное сельскохозяйственное пользованіе:						
а) по планамъ лѣснаго хозяйства . . . . .	—	—	3	159,33	3	159,33
2) Въ томъ числѣ разрѣшено вообще расчислокъ по планамъ лѣ- снаго хозяйства (ст. 721 Лѣсн. Уст. по закону 23 апрѣля 1901 г.) . . . . .	—	—	1	210,24	1	210,24

2) Изъ общаго пространства разрѣшенной къ обращенію въ другой видъ угодій лѣсной площади разрѣшено подл расчислоку для нуждъ крестьянъ (какъ въ крестьянскихъ, такъ и во владѣльческихъ и прочихъ лѣсахъ) 2 случая 145,14 дес.

Прекращена опустошительная рубка въ 1 случаѣ, въ 1 дачѣ, на площади 4,5 дес.; въ томъ числѣ въ 1 дачѣ частныхъ лицъ на площади 4,5 десятинъ.

Утверждено 7 плановъ хозяйства, всего на площади 3450,38 десятинъ\*). Въ томъ числѣ при сплошной рубкѣ 7 плановъ 3450,38 десятинъ. Изъ нихъ въ дачахъ при сплошной рубкѣ частныхъ лицъ 7 плановъ на площади 3450,38 десятинъ.

Возбуждено въ отчетномъ году 3 преслѣдованія, по 3 протоколамъ. Въ томъ числѣ по расчислокамъ въ не защитныхъ дачахъ въ 3 случаяхъ, на сумму 7963 руб. 50 коп.

Произведено въ отчетномъ году работъ по искусственному облѣсенію самими лѣс-  
совладѣльцами, по добровольно принятымъ на себя обязательствамъ въ дачахъ частныхъ  
лицъ 85 случаевъ на площади 342,5 десятинъ.

Къ концу отчетнаго года состояло лѣсовъ, освобожденныхъ на основаніи ст. 3  
Отд. III Высочайше утв. 23 апрѣля 1901 г. мѣрніи Государственнаго Совѣта, отъ Госу-  
дарственныхъ поземельныхъ сборовъ, частныхъ лицъ: 1) защитныхъ 1 владѣльца пло-  
щадью 164,85 десятинъ на сумму 82 руб.; 2) искусственно разведенныхъ 1 владѣльца  
площадью 65,00 десятинъ на сумму 33 руб. 16 коп.

Свѣдѣнія о дѣлопроизводствѣ въ Лѣсоохранительномъ Комитетѣ:

1) Общее число бумагъ въ отчетномъ году: входящихъ 273, исходящихъ 441.  
2) Къ 1 января 1910 года состояло 783 дѣлъ, въ томъ числѣ оконченныхъ 677 дѣлъ и  
неоконченныхъ 6 дѣлъ. 3) Въ теченіе отчетнаго года заведено 29 дѣлъ. 4) Въ от-  
четномъ году окончено 27 дѣлъ и къ 1-му января 1911 года осталось неоконченныхъ 2  
дѣла. 5) Въ отчетномъ году состоялось 8 засѣданій, по которымъ составлено 8 жур-  
наловъ и 48 статей.

Свѣдѣнія о ходѣ дѣлопроизводства:

По заявленіямъ о расчислокахъ оставалось отъ прежнихъ лѣтъ 4, поступило вновь  
въ отчетномъ году 18, удовлетворено 10, отклонено 11 и отложено разсмотрѣніемъ 1.

По заявленіямъ и ходатайствамъ по другимъ предметамъ, а именно: о вырубкѣ пере-  
стойныхъ сѣмениковъ поступило вновь въ отчетномъ году 2 и удовлетворено 2; о при-  
знаніи неимѣющими защитнаго значенія лѣсныхъ площадей, отдаваемыхъ взаимъ серви-

\*) При чемъ разрѣшена одновременная (или на ерокъ дѣйствія контракта) вырубка по 4 планамъ хозяйства на  
площади 134,53 десятинъ.

туговъ поступило вновь въ отчетномъ году 19 и удовлетворено 19; о разрѣшеніи вырубкѣ лѣса на площадяхъ разрѣшенныхъ условно въ прежнее время къ расчисткѣ поступило вновь въ отчетномъ году 5 и удовлетворено 5; объ утвержденіи упрощенныхъ плановъ хозяйства на лѣса, не признанные защитными оставалось отъ прежнихъ лѣтъ 1, поступило вновь въ отчетномъ году 7, удовлетворено 7 и отложено разсмотрѣніемъ 1.

По донесеніямъ чиновъ мѣстнаго надзора и другихъ лицъ поступило вновь въ отчетномъ году 2, удовлетворено 1 и отклонено 1.

По утвержденію плановъ хозяйства на защитныя дачи оставалось отъ прежнихъ лѣтъ 1 и отклонено 1.

Кромѣ того, въ Лѣсоохранит. Комитетъ поступило въ отчетномъ году 5 жалобъ на постановленія Комитета, изъ числа которыхъ Главнымъ Управленіемъ Землеустройства и Земледѣлія отклонено 2 жалобы и неокончено разсмотрѣніемъ 3 жалобы.

О дѣятельности чиновъ, подчиненныхъ Лѣсоохранительному Комитету, за 1910 г.:

Составлено протоколовъ о производствѣ мѣстныхъ изслѣдованій 23, въ томъ числѣ: а) по опустошительнымъ рубкамъ 2, при чемъ временно приостановлена опустошительная рубка, по уполномочию Лѣсоохранительнаго Комитета, въ силу закона 23 апрѣля 1901 года, въ двухъ случаяхъ, на площади 57,5 дес.; б) по расчисткамъ 13 и в) протоколовъ или донесеній о провѣркѣ на мѣстахъ упрощенныхъ плановъ хозяйства 8.

Составлено протоколовъ по нарушенію Положенія о сбереженіи лѣсовъ 3.

Возбуждено преслѣдованій за нарушеніе Положенія о сбереженіи лѣсовъ 3.

О расходахъ по лѣсоохранительному управленію за 1910 годъ:

Въ отчетномъ году израсходовано изъ кредита:

I. По § 2 ст. 4 финансовой смѣты Лѣснаго Департамента:

а) на наемъ переписчиковъ . . . . .	420 р. — к.
б) на канцелярскія принадлежности . . . . .	120 р. — к.
в) на наемъ помѣщеній для канцеляріи Лѣсоохранительнаго Комитета (вопросъ касается только тѣхъ губерній, въ коихъ вѣтъ Управленія Госуд. Имущ.) . . . . .	300 р. — к.
В с е г о . . . . .	840 р. — к.

II. По § 3 ст. 1 смѣты Лѣснаго Департамента:

на командировочное содержаніе чиновъ по исполненію отдѣльныхъ порученій Лѣсоохранительнаго Комитета . . . . .	476 р. 43 к.
В с е г о . . . . .	1316 р. 43 к.

## Г О Р Н О Е Д Ѣ Л О .

Въ теченіе отчетнаго 1910 года въ Кѣлецкой губ. разрабатывалась одна каменно-угольная копъ „Дембова Гура“, Людовика Мауве въ отводной площади „Вфра“, расположенной въ Олькушскомъ уѣздѣ, въ казенномъ лѣсу дачи Боръ-Вискупій.

Копъ эта разрабатывалась арендаторомъ Петромъ Пилярскимъ и находится въ 6 верстахъ отъ посада Славкова и въ 7 верстахъ отъ ст. Граница, а потому доставка угля на лошадахъ дѣлаетъ добычу угля въ этой копи мало выгодною. Владѣлецъ предполагаетъ провести до Славкова узкоколейную желѣзнодорожную вѣть.

Разрабатывался въ отчетномъ году второй нижній пласть толщиной въ 1 метръ на глубинѣ 30 метровъ отъ дневной поверхности. Всего добыто въ отчетномъ году 466.104 пуд. Употреблено пороху 52 фунта. Задолжалось рабочихъ 18 человекъ. Водоотливъ совершается пульсометрами при двухъ паровыхъ локомотивныхъ котлахъ.

Добыча желѣзной руды производилась горнопромышленникомъ Антономъ Вендриховскимъ въ трехъ отводныхъ площадяхъ возлѣ дер. Сухеднева, а именно: въ отводахъ „Эмилія“, „Людовикъ“ и „Демба“.

Всего добыто бурого желѣзняка 186.700 пудовъ.

Работало 24 человекъ. При добычѣ руды взрывчатыхъ веществъ не употреблялось.

Разработка галмея велась Франко-Русским Горным Обществом в арендуемом им у казны рудникѣ „Улиссѣ“ при дер. Тлукенка, Олькушскаго уѣзда и Сосновицкимъ Обществомъ въ Болеславѣ, тоже Олькушскаго уѣзда.

Горныя выработки на рудникѣ „Улиссѣ“ были сосредоточены въ центральной восточной части рудника на горизонтѣ трехъ сажень ниже Чартерійской штольни. Разрабатываемое поле находилось на глубинѣ 27 саж. отъ дневной поверхности. Этотъ горизонтъ осушается насосами, поднимающими около 4 куб. метровъ воды въ минуту. Въ 1910 году проведено около 1350 куб. саж. развѣдочныхъ выработокъ и выработано около 7000 куб. саж. галмейныхъ рудныхъ цѣликовъ.

Всего добыто галмея Франко-Русскимъ Обществомъ крупнаго 881.716 пуд., мелкаго—1.332.600 пуд.; со свинцовымъ блескомъ, крупнаго—238.994 пуд., мелкаго—497.691. Задолжалось рабочихъ 827 человекъ.

Сосновицкимъ Обществомъ разработка галмейныхъ рудъ производилась въ трехъ отводныхъ площадяхъ: „Александръ“, „Густавъ“ и „Георгъ“.

Добыто рудной массы съ пустой породой около 4217 куб. саж.

Употреблено 471 пуд. 34 фут. динамита. Задолжалось 349 человекъ.

Промывка галмейныхъ рудъ производилась въ трехъ обогатительныхъ фабрикахъ при рудникахъ: „Иосифъ“ и „Улиссѣ“ Франко-Русскаго Общества и при Болеславскихъ рудникахъ Сосновицкаго Общества.

Всѣ фабрики прекрасно оборудованы.

На обогатительной фабрикѣ при рудникѣ „Улиссѣ“ въ отчетномъ году пущено въ промывку 1.327.334 пуд., получено обогащеннаго галмея 807.800 пуд., свинцоваго блеска 894 пуд.

Задолжалось людей 126. Паровыхъ машинъ дѣйствовало 2 въ 80 силъ.

На обогатительной фабрикѣ при рудникѣ „Иосифъ“ пущено въ промывку 1.511.731 пуд., получено обогащеннаго галмея 337.988 пуд., свинцоваго блеска 86.010 пуд., задолжалось 171 рабоч., дѣйствовало паровыхъ машинъ 2 въ 112 силъ.

На обогатительной фабрикѣ Сосновицкаго Общества въ дер. Болеславъ пущено въ промывку 2.942.672 пуд., получено 1.462.663 пуд. обогащеннаго галмея и 34.506 пуд. свинцоваго блеска. Задолжалось 131 рабоч., дѣйствовала одна паровая машина въ 125 силъ.

Свинцовый блескъ добывался попутно съ галмейными рудами въ рудникахъ „Улиссѣ“ арендуемыхъ Франко-Русскимъ Обществомъ на Болеславскомъ рудникѣ Сосновицкаго Общества.

Въ 1910 г. Франко-Русское Общество получило чистаго свинцоваго блеска 86.904 пуд., а Сосновицкое Общество получило чистаго свинцоваго блеска при промывкѣ 34.506 п.

Свинцовый блескъ въ Олькушскомъ уѣздѣ встрѣчается въ галмейныхъ рудныхъ массахъ въ видѣ гнѣздъ, прожилокъ и вкрапленностей.

Совершенно же чистый свинцовый блескъ встрѣчается въ девонскомъ мраморѣ въ видѣ правильныхъ жилъ во многихъ мѣстахъ Кѣлецкаго уѣзда.

Рудная масса состоитъ изъ известково-шпатовой жильной породы и проникнутой прожилками и вкрапленностями свинцоваго блеска.

Мѣстами жилы свинцоваго блеска залегаютъ чистыми въ глины, напр. въ мѣсто-рожденіяхъ около монастыря Карчовка и др.

До сихъ поръ двумя горнопромышленниками проектировано 24 отводныхъ площадей въ Кѣлецкомъ уѣздѣ около означеннаго монастыря Карчовка, при деревнѣ Яворжня, въ имѣніи Костомлоты, подъ гор. Хенцинами, въ мѣстности Шуковскія горки и др.

Серьезныхъ развѣдочныхъ работъ произведено въ глубь мало, такъ какъ всюду появляется сильный притокъ воды и необходимо устанавливать дорогостоящіе водоотливные насосы.

Только у горнопромышленника Ферта возлѣ Карчовскаго монастыря подъ гор. Кѣльдами развѣдочная шахта углублена до 52 метровъ и встрѣчены довольно богатые рудныя скопленія свинцоваго блеска.

Мѣдное дѣло въ полномъ застоѣ. Рудникъ „Софія“ Лацинскаго не дѣйствовалъ въ отчетномъ году и даже развѣдочныхъ работъ влѣдствіе недостаточна сильнаго водоотлива не производилось.

Такъ какъ добыча мѣдныхъ рудъ не производилась, то и мѣдный заводъ Топорня Лацинскаго, дѣйствующій электролизомъ, въ 1910 году вовсе не былъ пущенъ въ ходъ.

Что касается добычи камня, то въ отчетномъ году по Кѣлецкой губерніи было всего зарегистрировано каменоломень известняка 59, песчаника 11, гипса 7, мрамора 3, известкового шпата 2, доломита 1, мергеля 1, сланцеватой глины 1, глинокопѣнь 11, копей песку 2.

Задолжалось при этихъ работахъ 627 человекъ.

На известъ въ 1910 г. былъ весьма значительный спросъ и потому построено 4 новыхъ известково-обжигательныхъ печи, изъ коихъ наиболѣе вниманія заслуживаетъ печь измѣненной системы Гофмана, построенная при каменоломнѣ Кадзельня подъ гор. Кѣльцами и такая же печь съ двѣнадцатю камерами при новой каменоломнѣ „Мендзгурже“ (Междугорье) также возлѣ гор. Кѣльць.

Производительность 13 известково-обжигательныхъ печей, видна изъ прилагаемой у сего таблицы:

Название завода	Мѣстонахождение	Наименованіе владѣльцевъ	Число печей	Число рабочихъ	Производительность		Примѣчаніе
					Извести	На сумму	
					пудовъ	рублей	
<b>К ѣ л ь ц к а я г у б е р н і я .</b>							
Кадзельня	окологор.Кѣльцы	Н. Ю. Эраихъ	2	60	2490765	249000	3 печи сист. Гофмана.
Ввтржня	„	А. Загайскій	1	15	590000	59000	1 печь сист. Гофмана.
Хенцины	при гор.Хенцины	І. Ремпель	3	40	1187771	109026	3 печи газовой.
Токарня	дер.Токарня, около ст.Хенцины	Ферстеръ и Рихтеръ	1	10	210000	21000	шахматная печь.
Яновъ	д. Яновъ, гмины Пѣкошевъ	Зато	1	10	25000	2500	„
Яворжня	дер. Яворжня, гм. Пѣкошевъ	Загайскій и К <sup>о</sup> .	1	10	22500	2025	2 газовой печи.
Суховольскій	д. Суховоли, гм. Хмѣльникъ	Шая Блонжъ	1	5	45000	4500	обыкновен. шахматная печь.
Малогощскій	пос. Малогищъ	Шая Готлибъ	1	5	90000	9000	„
Груцинскій	дер. Груцинь	А. Каминскій	1	4	15000	1500	„
Груцинскій	„	Готлибъ Манель	1	3	30000	3000	„

Въ отчетномъ году поступило по Кѣлецкой губерніи всего 23 заявки, изъ нихъ: на желѣзную руду 19 заявокъ въ Олькушскомъ уѣздѣ, на галмей 2 заявки, на галмей и свинцовый блескъ 1 заявка и на свинцовую руду 1 заявка въ Кѣлецкомъ уѣздѣ.

Прошеній объ отводѣ площадей подано всего 23; изъ нихъ 17 прошеній для добычи желѣзной руды въ Олькушскомъ уѣздѣ, 4 прошенія для добычи галмеевъ въ томъ же уѣздѣ, 1 прошеніе для добычи свинцовой руды и галмеевъ тоже въ Олькушскомъ уѣздѣ и 1 прошеніе для добычи свинцовой руды въ Кѣлецкомъ уѣздѣ.

Въ отчетномъ году утверждено Западнымъ Горнымъ Управленіемъ по Кѣлецкой губ. всего 4 площади, на желѣзную руду и 1 площадь на свинцовую руду.

Отводныхъ актовъ на право разработки площадей было выдано всего 7, изъ коихъ на добычу каменнаго угля 2 акта, на добычу желѣзной руды 3 акта и на добычу свинцоваго блеска 2 акта.

Цинковая промышленность занимаетъ главное мѣсто въ Кѣлецкой губерніи.

Въ отчетномъ году разрабатывался Франко-Русскимъ Обществомъ только рудникъ „Улиссъ“, въ которомъ добыто около 3000000 пудовъ крупныхъ и мелкихъ рудъ, частью чистыхъ, частью съ примѣсью свинцоваго блеска. Въ другихъ обогатительныхъ фабрикахъ промыто 2839075 п. галмейныхъ рудъ и получено 1145788 пудовъ обогатенной галмейной руды и 86,904 пуда чистаго свинцоваго блеска. Произведенныя незначительныя развѣдки въ другихъ отводахъ не дали никакихъ результатовъ: требуются всюду очень значительныя водоотливныя сооруженія. Единственный рудникъ „Улиссъ“ истощается и приходится идти далѣе въ глубь, гдѣ усиливается притокъ воды. Значительное количество галмеевъ добыто въ опорныхъ столбахъ, которые оставлены отъ прежней разработки штековъ, камерами; предвидится въ будущемъ постоянное сокращеніе добычи галмейныхъ рудъ.

Сосновичское Общество производило разработку въ 3-хъ отводахъ: „Александръ“ „Густавъ“ и „Георгій“. Въ остальныхъ 17 отводахъ сдѣлано очень мало развѣдокъ. Рудной массы добыто 4217 куб. саж. и отсортировано рудъ крупныхъ и мелкихъ съ примѣсью свинцоваго блеска 735367 пудовъ.

Запасъ руды главнѣйше сосредоточивается въ отводѣ „Александръ“. Остальные до сихъ поръ мало изслѣдованы.

Въ отчетномъ году усиленныя развѣдочныя работы произведены горнопромышленнымъ Обществомъ Сатурнъ въ отводахъ: „Лидія“, „Эрнестъ“ и „Ева“ посредствомъ буровыхъ скважинъ; во многихъ пунктахъ открыты богатые залежи галмеев.

Проведено до 20 буровыхъ скважинъ. Пройдено буровыми скважинами въ 12 мѣсяцевъ 1938 метровъ и употреблено рабочихъ смѣнъ 13037. Надо полагать, что цинковое дѣло во всякомъ случаѣ будетъ развиваться. Общество Сатурнъ предполагаетъ установить очень значительную разработку галмеевыхъ рудъ въ самомъ непродолжительномъ времени, для чего имѣется въ виду воспользоваться Попиковскою штольней, которую капитально пришлось ремонтировать.

Свинцовая промышленность въ отчетномъ году сосредоточилась только въ Олькушскомъ уѣздѣ въ галмеевомъ рудникѣ „Улиссъ“ Франко-Русскаго Общества и въ Болеславскихъ рудникахъ Сосновицкаго Общества. Въ этихъ рудникахъ свинцовый блескъ залегаеъ въ галмеевой рудной массѣ въ видѣ прожилокъ, гнѣздъ и вкрапленностей. Онъ получается чистымъ въ обогатительныхъ фабрикахъ главнѣйше въ отсадочныхъ машинахъ.

Въ рудникѣ Франко-Русскаго Общества получено чистого свинцового блеска 86904 пуда, а въ рудникахъ Сосновицкаго Общества 34506 пудовъ. Весь свинцовый блескъ идетъ въ продажу за границу по цѣнѣ около 1 руб. 20 коп. за пудъ.

Въ Кѣлецкомъ уѣздѣ залегаеъ свинцовая руда въ чистомъ видѣ, въ видѣ жилъ въ девонскомъ мраморѣ. Въ отчетномъ году производились только развѣдочныя и отчасти подготовительныя работы въ отводныхъ площадяхъ на Карчувкѣ около гор. Кѣльцы. Добычи же не было.

Всюду въ проектированныхъ 26-ти отводныхъ площадяхъ въ Кѣлецкомъ уѣздѣ свинцовая руда залегаеъ подъ водою и требуются при разработкѣ значительныя затраты на отливъ воды. Будущность этого промысла весьма значительная, если бы нашлись капиталисты.

Мѣдное дѣло въ полнѣйшемъ застоѣ.

Въ единственномъ рудникѣ „Софія“ въ дер. Мѣдзянка владѣльцемъ Лашинскимъ въ отчетномъ году не производились даже развѣдочныя работы вследствие недостаточно сильнаго электрическаго водоотлива.

Желѣзная промышленность ограничилась добычею незначительнаго количества желѣзной руды въ отводахъ Г. Вендриховскаго, при чемъ добытая руда не могла быть продана.

Каменный уголь въ отчетномъ году разрабатывался только въ копи „Дембова Гура“ Олькушкаго уѣзда.

Число пострадавшихъ отъ несчастныхъ случаевъ при производствѣ горныхъ работъ въ Кѣлецкой губ. въ отчетномъ году было всего 175, а именно: на галмеевыхъ рудникахъ „Улиссъ“ арендуемыхъ Франко-Русскимъ Горнымъ Обществомъ 92, на обогатительной фабрикѣ при рудникѣ „Иосифъ“ 7, на Болеславскихъ галмеевыхъ рудникахъ Сосновицкаго Общества 62, при развѣдочныхъ работахъ, производившихся Обществомъ „Сатурнъ“ 3, Обществомъ Графъ Ренардъ 1, на каменоломняхъ: Огородзенецъ 1, Ярошовецъ 2, Сѣдльце Гемпеля 4, Чарновъ Косинскаго 1, Вѣтржня Загайскаго 1, на копи шпата Колачковской „Скибы“ 1.

Изъ числа пострадавшихъ послѣ оказанной имъ медицинской помощи выздоровѣло 120, инвалидовъ 15, осталось на излеченіи 40.

Выдано пособій за время болѣзни, вызванной несчастными случаями: на рудникѣ „Улиссъ“ и обогатительной фабрикѣ Франко-Русскаго Общества 92 рабочимъ 1600 руб., на Болеславскихъ рудникахъ Сосновицкаго Общества 62 рабочимъ 900 руб., Обществомъ Графъ Ренардъ 1 рабочему 21 руб., на каменоломнѣ: Гемпеля Сѣдльце 4 рабочимъ 40 р. и на каменоломнѣ Чарновъ Косинскаго 1 рабочему 27 руб.

Постоянныя пособія выданы Франко-Русскимъ Обществомъ 1 рабочему 8 р. 63 к. въ годъ, единовременныя выдачи 5 рабочимъ 1123 руб. 36 коп. Сосновицкимъ Обществомъ постоянныя пособія 5 рабочимъ 278 руб. 16 коп. въ годъ, Обществомъ Графъ Ренардъ единовременныхъ выдѣлъ 1 рабочему 79 руб., Гемпелемъ 1 рабочему 260 руб.

Составлено актовъ о несогласіи на полученіе причитающихся пособій за несчастныя случаи одинъ, а именно: на каменоломнѣ Чарновъ Косинскаго въ суммѣ 49 рублей 14 копеекъ.

Выдача пособій за время болѣзни, не вызванной несчастнымъ случаемъ, производится на галмейныхъ рудникахъ, арендуемыхъ у казны Франко-Русскимъ Горнымъ Обществомъ, женатымъ по 30 коп. и холостымъ по 20 коп. изъ личныхъ кредитовъ Общества, согласно уставу существующей больничной кассы.

Сосновицкое Общество выдаетъ также больничныя пособия, согласно уставу вспомогательной кассы рабочихъ Болеславскихъ галмейныхъ рудниковъ.

Во всѣхъ же остальныхъ предприятияхъ Кѣлецкой губ., какъ то: каменоломняхъ и известково-обжигательныхъ печахъ рабочимъ выдаются во время болѣзни кранкшихты въ количествѣ отъ 20 до 30 коп. при даровомъ леченіи и даровыхъ лекарствахъ.

Въ случаѣ серьезныхъ болѣзней больные помѣщаются въ ближайшія городскія больницы.

Рабочіе застрахованы отъ несчастныхъ случаевъ въ двухъ предприятияхъ, именно: на каменоломнѣ Чарновъ, Косинскаго и на каменоломнѣ Огородзенецъ Акціонернаго О-ва.

Всѣ остальные предприятия уплачиваютъ вознагражденіе при несчастныхъ случаяхъ изъ собственныхъ средствъ, такъ какъ находятъ страховыя преміи, предлагаемыя страховыми обществами, слишкомъ высокими.

Въ Кѣлецкой губерніи дѣйствуетъ двѣ кассы: одна больничная Франко-Русскаго Горнаго Общества и вспомогательная Болеславская Сосновицкаго Общества. Первая касса производитъ всѣ выдачи въ пособіе и на леченіе изъ собственныхъ средствъ Общества безъ участія рабочихъ съ 1 января 1899 г., а во второй кассѣ рабочіе участвуютъ взносами. Кромѣ пособій, выдаваемыхъ изъ означенныхъ кассъ, рабочіе пользуются вспомошествованіями, выдаваемыми съ разрѣшенія Окружнаго Инженера изъ суммъ такъ называемаго штрафнаго капитала.

Такихъ пособій было выдано въ отчетномъ году на рудникѣ „Улиссъ“ Франко-Русскаго Общества 86 руб., на рудникѣ „Іосифъ“ того же Общества 5 руб., на Болеславскихъ рудникахъ Сосновицкаго Общества 53 руб. 24 коп., на каменоломнѣ Сѣдльце 26 руб. 65 коп.

Медицинская часть на горныхъ предприятияхъ въ Кѣлецкой губерніи представляется въ такомъ видѣ: На галмейныхъ рудникахъ Франко-Русскаго Общества есть амбулаторія съ тремя кроватями, пріемный покой и аптека. Медицинскій персоналъ состоитъ изъ постоянного врача, фельдшера и акушерки. Нуждающіеся въ больничномъ леченіи помѣщаются въ горную больницу завода Гута-Банкова въ Домбровѣ или же отправляются въ городскую больницу въ Олькушѣ. Рабочіе и ихъ семейства пользуются бесплатнымъ леченіемъ и лекарствами. Въ 1910 году пользовалось врачебной помощью 2300 человекъ рабочихъ въ томъ числѣ амбулаторныхъ 2250 и 50 коечныхъ.

Кромѣ того пользовались медицинскими совѣтами и леченіемъ 2000 человекъ членовъ семействъ рабочихъ.

На Болеславскихъ рудникахъ Сосновицкаго Общества имѣется амбулаторія съ тремя пріемными покоями, съ тремя кроватями и пріютъ первой помощи. Имѣется также постоянный врачъ, фельдшеръ и акушерка. При необходимости больничнаго леченія больные отправляются въ горную больницу Сосновицкаго Общества въ дер. Погоня, возлѣ Сосновицы.

Въ 1910 году было всего коечныхъ больныхъ 4, а амбулаторныхъ 1800 человекъ.

Въ остальныхъ менѣе значительныхъ предприятияхъ, какъ то: каменоломни, известково-обжигательныя печи и рудники, рабочіе пользуются бесплатнымъ леченіемъ.

Вездѣ приглашается врачъ по первому требованію, а на болѣе значительныхъ предприятияхъ, какъ напримѣръ: Кадзельня, Вѣтржня, Сѣдльце и др. имѣются годовые врачи, являющіеся по первому требованію.

Въ известково-обжигательныхъ заводахъ „Кадзельня“ при 200 рабочихъ на врачебную помощь израсходовано владѣльцами 1500 руб., а на кранкшихты 450 руб. На известково-обжигательномъ заводѣ „Вѣтржня“ израсходовано на ту же цѣль 415 рублей, въ Огородзенецѣ 1100 руб., въ Ключахъ 900 руб., въ Сѣдльцѣ 600 руб.

При производствѣ порохоотрѣльныхъ работъ въ Кѣлецкой губерніи употреблено въ отчетномъ году слѣдующее количество взрывчатыхъ матеріаловъ и принадлежностей къ нимъ:

На галмейномъ рудникѣ „Улиссъ“ Франко-Русскаго Горнаго Общества 692 пуда динамита, 7556 круговъ фитиля и 103665 штукъ капсулей. На Болеславскихъ рудникахъ Сосновицкаго Общества 534 пуда 34 фунта динамита, 6525 круговъ фитиля и 97861 штука капсулей. На каменноугольной копѣ „Дембова Гута“ 1 пудъ 12 фун. пороха. На

каменоломнях израсходовано пороха: Кадзельня 8 пуд. 35 фун., Вѣтржня 5 п. 28 фун., Седльце 49 пуд. 22 фун. и 188 круговъ фитиля, Сосновка 24 фун., Чарновѣ 13 фунтовъ, Мурована-Воло 7 фунт., Ситковка 33 фунта, Яворжня 1 пудъ 16 фунт. и Мендзыгурже 7½ фунтовъ.

Динамитъ съ принадлежностями получался изъ за границы по особымъ разрѣшеніямъ, выдаваемымъ Министерствомъ по соглашенію съ Варшавскимъ Генераль-Губернаторомъ, а порохъ изъ Заверецкаго порохового завода по свидѣтельствамъ, выдаваемымъ Западнымъ Горнымъ Управленіемъ и подлежащими Окружными Инженерами.

Складовъ для храненія взрывчатыхъ матеріаловъ, охраняемыхъ сторожами имѣется большихъ два, а именно: въ Болеславѣ Сосновицкаго Общества и на рудникѣ „Улиссъ“, арендуемомъ Франко-Русскимъ Обществомъ.

Вмѣстительность этихъ складовъ разсчитана каждаго на 50 пудовъ.

При каменоломняхъ болѣе крупныхъ, какъ „Кадзельня“, „Вѣтржня“ и „Сѣдльце“ имѣются небольшіе сравнительно склады съ громотводами. Менѣе значительныя каменоломни, хранящіе не болѣе 5 фунтовъ пороху, какъ въ Чарновѣ, Сосновка и друг. имѣютъ небольшіе погреба, также охраняемые сторожами.

Все эти динамитные склады и пороховые погреба устроены и содержатся согласно правиламъ, вполне удовлетворяя своему назначенію.

Въ отчетномъ 1910 году находилось въ дѣйствиіи на горнопромышленныхъ предприятияхъ въ Кѣлецкой губерніи всего 27 паровыхъ котловъ, а именно: на рудникѣ „Улиссъ“ 5 котловъ, на обогатительной фабрикѣ при рудникѣ „Іосифъ“ 3 котла, на Болеславскихъ галмейныхъ рудникахъ 8 котловъ, на каменноугольной копи „Дембова-Гура“ 2 котла, на каменоломнѣ Сѣдльце 3 котла и на Бускихъ минеральныхъ водахъ 6 котловъ. Изъ числа означенныхъ котловъ вновь установлено въ 1910 году 4 котла.

Произведено освидѣтельствованіе котловъ наружныхъ 16 и внутреннихъ тоже 16.

Начислено къ поступленію по Кѣлецкой губерніи сбора съ паровыхъ котловъ 711 рублей 70 копеекъ.

## ФАБРИЧНО-ЗАВОДСКАЯ ПРОМЫШЛЕННОСТЬ.

Въ 1910 году всѣхъ дѣйствовавшихъ промышленныхъ заведеній подчиненныхъ надзору фабричной инспекціи числилось 80. По сравненію съ 1909 г. число заведеній увеличилось на 10. Въ отчетномъ году возобновилъ дѣйствія стекланный заводъ въ гор. Кѣльцахъ при 150 чел. рабочихъ, при чемъ заводъ перешелъ отъ выдѣлки монопольныхъ и пивныхъ бутылокъ къ выдѣлкѣ столоваго и фасоннаго стекла остальные вновь подчиненныя или возобновившія работу заведеніемъ преимущественно сельско-хозяйственнаго характера какъ напр. лѣсопилки, мельницы. Вообще въ губерніи не замѣтно значительнаго промышленнаго подъема и новыхъ болѣе крупныхъ фабрикъ и заводовъ въ отчетномъ году не открыто.

Число рабочихъ въ 1910 г. достигло 5729 чел., т. е. увеличилось по сравненію съ 1909 г. на 518 чел. Увеличеніе это слѣдуетъ отнести отчасти на вновь подчиненныя заведенія, а отчасти на нѣкоторые промышленныя заведенія, увеличившія свою производительность.

Въ отчетномъ году замѣтна тенденція къ увеличенію производительности особенно на заводахъ, вырабатывающихъ продукты для строительныхъ работъ, какъ: на кирпичныхъ, цементныхъ, лѣсопильныхъ. Въ отчетномъ году, благодаря усиленной строительной дѣятельности въ Лодзи и другихъ промышленныхъ пунктахъ Петроковской губерніи, а также постройки Гербы-Кѣлецкой жел. дороги, цѣны на строительные матеріалы значительно поднялись, особенно на лѣсные матеріалы и на цементъ. Въ результатѣ въ Кѣлецкой губ. вновь открылись 2 лѣсопильныхъ завода и 3 возобновили работу. Цѣны на цементъ поднялись до 4 р. 60 к.—4 р. 70 к. за боченокъ (въ 1908 г. цѣна была 2 руб. 90 коп.). Такое повышеніе цѣнъ на цементъ объясняется значительнымъ спросомъ на цементъ благодаря усиленной строительной дѣятельности, какъ жилыхъ построекъ, такъ и фабричныхъ строеній.

Заработная плата рабочимъ осталась безъ измѣненія, не смотря на то, что цѣны на фабричныя издѣлія значительно повысились и очевидно, что доходность промышленныхъ предприятий въ отчетномъ году значительно увеличилось.

Жизнь рабочихъ съ каждымъ годомъ удорожается, продукты потребленія значительно дорожаютъ а заработки остаются однѣ и тѣ же.

Продолжительность рабочаго дня въ отчетномъ году на большихъ фабрикахъ и заводахъ была 10—10½ час.; на мелкихъ заводахъ, преимущественно сельско-хозяйственного типа продолжительность рабочаго дня доходить до 11½ час. Уменьшенія продолжительности рабочаго дня въ этомъ году не наблюдалось, но за то нѣкоторые заводы работали 3—4 дня въ недѣлю; происходило это главнымъ образомъ на чугуно-литейныхъ заводахъ, благодаря отсутствію чугуна, который получается исключительно съ Юга Россіи, изъ Донецкаго бассейна, и получение котораго въ 1910 г. рѣзко сократилось, — дѣтомъ, благодаря холерѣ, а зимой-заносамъ. Рабочій день малолѣтнихъ на крупныхъ фабрикахъ почти тотъ же, что и для взрослыхъ, такъ какъ малолѣтніе самостоятельнаго труда по большей части не имѣютъ, а работаютъ какъ подручные у взрослыхъ рабочихъ и имъ по неволѣ приходится работать столько же, сколько и взрослымъ рабочимъ. Въ общемъ малолѣтніе въ губерніи работаютъ очень мало, по большей части они являются дѣтьми или родственниками взрослыхъ рабочихъ, которые ставятъ непремѣннымъ условіемъ, чтобы ихъ дѣти работали вмѣстѣ съ ними.

Число женщинъ и подростковъ съ каждымъ годомъ увеличивается. Происходитъ это потому, что подростки получая плату значительно ниже, работаютъ болѣе аккуратно чѣмъ взрослые рабочіе и кромѣ того съ подростками фабрикантамъ легче имѣть сношенія, чѣмъ со взрослыми. Увеличеніе числа женщинъ объясняется тѣмъ, что женщина вообще работаетъ болѣе аккуратно въ тѣхъ отрасляхъ производства, гдѣ именно требуется аккуратность и чистота работъ.

Большинство женщинъ работаетъ въ фабрикѣ эмалированной посуды, въ писчебумажныхъ фабрикахъ, при сортировкѣ тряпья, бумаги, упаковкѣ и въ стеклянномъ заводѣ при упаковкѣ готовыхъ издѣлій. Работой подростковъ и женщинъ по ст.ст. 124 и 125 Уст. Пром. фабрики въ отчетномъ году не пользовались. Особенно вредными для здоровья рабочихъ являются производства: цементное и суперфосфатное, благодаря массѣ выделяющихся ядовитыхъ газовъ и пыли. Никакихъ особыхъ приборовъ для сохраненія здоровья рабочихъ въ этихъ производствахъ не примѣняется. Слѣдуетъ признать вреднымъ также и стеклянне производство, гдѣ, благодаря сильной жарѣ при стеклоплавильной и закалочныхъ печахъ устраиваются сильные сквозняки; здѣсь это особенно вредно отзывается на мальчикахъ, работающихъ какъ отнощики издѣлій въ закалочные печи.

Несчастныхъ случаевъ въ 1910 году зарегистрировано 85, изъ нихъ 6 со смертнымъ исходомъ. Изъ произведенныхъ разслѣдованій выяснено, что 50% всѣхъ смертныхъ несчастныхъ случаевъ произошло при надѣваніи ремней или смазкѣ трансмисіи. Это отчасти указываетъ на несовершенство огражденій, а еще на то что рабочіе игнорируютъ самыя элементарныя требованія осторожности при обращеніи съ приводами и особенно употребленіе несоответствующей одежды.

Дѣятельность Кѣлецкаго Губернскаго по фабричнымъ и горно-заводскимъ дѣламъ Присутствія выразилось 1 засѣданіемъ, въ коемъ было разсмотрѣно 5 дѣлъ.

---



доставления населению заработков, поддерживают разведение в хозяйствах воздѣлываемых ими продуктовъ. Въ Стопницкомъ уѣздѣ промышленность эта вообще не имѣетъ значенія для народнаго хозяйства и доставляетъ занятіе сравнительно небольшому числу рабочихъ.

## Т О Р Г О В Л Я .

Торговля не имѣетъ обширнаго значенія и сосредоточена преимущественно въ рукахъ евреевъ, мѣщане же и крестьяне занимаются ею очень мало. Торговля имѣетъ мелочный характеръ и ограничивается сбытомъ ремесленныхъ издѣлій и продуктовъ сельскаго хозяйства. Главнѣйшими предметами базарной торговли служатъ: зерновой хлѣбъ, огородныя овощи, съѣстные припасы, фрукты, яйца, молочные продукты, птица, скоть, крестьянскія издѣлія и пр. Средній годовою оборотъ базаровъ достигаетъ 8155000 руб.

Средній годовою оборотъ базарныхъ и ярмарочныхъ дней въ городахъ, посадахъ и другихъ пунктахъ губернии:

	ПУНКТЫ	ВЪ КАКІЕ ДНИ.	Средній годовою оборотъ (въ тысячахъ рублей)	
У ъ з д ы :	Гор. Кѣльцы . . . . .	ежедневно по вторникамъ (кроме того 6 ярмарокъ: 16 января, 19 марта, 21 мая, 20 августа, 22 октября и 3 декабря, но они начѣмъ не отличаются отъ обыкновенныхъ базарныхъ дней)	3900	
	Андреевскій . . . . .	пос. Андреевъ . . . . .	ежедневно по четвергамъ . . . . .	520
			кроме того съ 1 по 8 Іюня бываетъ Ивановская ярмарка, (допада)	20
		пос. Водичаевъ . . . . .	съ 21 по 28 сентября—Михайловская (скоть)	37
		„ Мазогоць . . . . .	черезъ каждыя 2 недѣли по понедѣльникамъ . . . . .	150
		„ Собокъ . . . . .	ежедневно по средамъ . . . . .	300
	Влоцковскій . . . . .	„ Сондзишевъ . . . . .	черезъ каждыя 2 недѣли по понедѣльникамъ . . . . .	4
		сел. Окса . . . . .	черезъ каждыя 2 недѣли по понедѣльникамъ . . . . .	12
			„ „ „ „ вторникамъ . . . . .	460
			„ „ „ „ . . . . .	
Кѣлецкій . . . . .	пос. Влоцкова . . . . .	ежедневно по понедѣльникамъ . . . . .	250	
	„ Делевъ . . . . .	„ „ „ . . . . .	100	
	„ Цѣкоцины . . . . .	„ „ „ „ средамъ . . . . .	150	
Мѣховскій . . . . .	гор. Хенцины . . . . .	ежедневно по понедѣльникамъ . . . . .	24	
	пос. Бодзентинъ . . . . .	„ „ „ . . . . .	150	
	„ Даленцие . . . . .	„ „ „ „ средамъ . . . . .	8	
	„ Сауля-Нова . . . . .	„ „ „ „ . . . . .	50	
	сел. Лопушно . . . . .	„ „ „ „ четвергамъ . . . . .	10	
Олькшскій . . . . .	„ Суходневъ . . . . .	„ „ „ „ . . . . .	50	
	гор. Мѣховъ . . . . .	ежедневно по вторникамъ . . . . .	180	
	пос. Кеюнгъ-Велькій . . . . .	1 разъ въ 2 недѣли по средамъ . . . . .	13	
	„ Прошовиде . . . . .	„ „ „ „ „ „ „ . . . . .	125	
	„ Сломники . . . . .	„ „ „ „ „ „ „ „ четвергамъ . . . . .	130	
	„ Михаловице . . . . .	ежедневно по понедѣльникамъ и четвергамъ . . . . .	30	
Пинчовскій . . . . .	„ Бржеско-нове . . . . .	1 разъ въ 2 недѣли по средамъ . . . . .	50	
	уроч. Баранъ . . . . .	ежедневно по понедѣльникамъ и четвергамъ . . . . .	50	
	гор. Олькушъ . . . . .	ежедневно по вторникамъ . . . . .	93	
	пос. Воабромъ . . . . .	„ „ „ „ четвергамъ . . . . .	200	
	„ Жарновець . . . . .	„ „ „ „ понедѣльникамъ . . . . .	65	
	„ Пялиа . . . . .	„ „ „ „ вторникамъ (2 раза въ мѣсцѣ) . . . . .	30	
	„ Скала . . . . .	„ „ „ „ „ „ „ „ средамъ . . . . .	286	
Стопницкій . . . . .	„ Славковъ . . . . .	1 разъ въ 2 недѣли по четвергамъ . . . . .	12	
	„ Огородзенець . . . . .	„ „ „ „ „ „ „ „ . . . . .	12	
	дер. Крочице . . . . .	„ „ „ „ „ „ „ „ вторникамъ . . . . .	16	
	гор. Пинчовъ . . . . .	ежедневно по вторникамъ . . . . .	90	
	„ Дзавошце . . . . .	1 разъ въ 2 недѣли по вторникамъ . . . . .	50	
Стопницкій . . . . .	пос. Висаяна . . . . .	„ „ „ „ „ „ „ „ четвергамъ . . . . .	50	
	„ Кошице . . . . .	„ „ „ „ „ „ „ „ вторникамъ . . . . .	25	
	„ Скальбержъ . . . . .	„ „ „ „ „ „ „ „ четвергамъ . . . . .	90	
	гор. Хмѣльникъ . . . . .	ежедневно по четвергамъ . . . . .	240	
Стопницкій . . . . .	пос. Букъ . . . . .	„ „ „ „ „ „ „ „ средамъ . . . . .	100	
	„ Корчинъ . . . . .	„ „ „ „ „ „ „ „ понедѣльникамъ . . . . .	200	
	„ Падановъ . . . . .	„ „ „ „ „ „ „ „ четвергамъ . . . . .	25	
	„ Стопница . . . . .	„ „ „ „ „ „ „ „ вторникамъ . . . . .	150	
	„ Шидзювъ . . . . .	„ „ „ „ „ „ „ „ понедѣльникамъ . . . . .	159	
	Итого . . . . .		8155	

Отпусная и вывозная торговля. По отчетамъ расположенныхъ въ губерніи таможенныхъ учреждений, стоимость всѣхъ товаровъ, вывезенныхъ за границу простиралась въ 1910 году до суммы 1772669 руб., стоимость привезенныхъ изъ-за границы иностранныхъ товаровъ до 469825 руб. 80 к.

Сумма отпуски и привоза между таможенными и таможенными заставами распределяются следующим образом:

ТАМОЖНИ:	ВЫВОЗ	ПРИВОЗ
Корчинская . . . . .	200886 р. — к.	121208 р. — к.
Иголомийская . . . . .	99873 р. — к.	30256 р. — к.
Михаловицкая . . . . .	538923 р. — к.	123695 р. — к.
Баранская . . . . .	475204 р. — к.	119169 р. — к.
ТАМОЖЕННЫЕ ЗАСТАВЫ:		
Опатовецкая . . . . .	59298 р. — к.	10369 р. 65 к.
Ратаевская . . . . .	212274 р. — к.	15650 р. 15 к.
Сърославицкая . . . . .	100114 р. — к.	34446 р. — к.
Шицкая . . . . .	74537 р. — к.	12443 р. — к.
Несуловицкий переходный пункт . . . . .	11560 р. — к.	2589 р. — к.
Всего . . . . .	1772669 р. — к.	469825 р. 80 к.

Въ общемъ, вывозъ превъсилъ привозъ на 1302843 руб. 20 коп.

Главнѣйшими предметами вывоза были: хлѣбъ въ зернѣ, картофель, кожи, смена свекловицы, сурьпыцы, мака, льна и кормовыхъ травъ, выжимки рапса, лошади, яйца, огородныя овощи, грибы, домашняя птица, коровье масло, сыръ и молоко, мука, отруби, рыба, шкуры, рогъ, волосъ, перо и пухъ, а привоза: каменный уголь, кокеть, жирная известь, свѣжіе фрукты, минеральныя воды, виноградныя вина, кораллы, шерсть, посуда, черепица, кирпичъ, жернова, сельско-хозяйственныя машины.

**Дѣятельность губернскаго по промысловому налогу присутствія.** Въ отчетномъ году поступило 69 жолобъ на рѣшенія Кѣлецкой казенной палаты о нарушеніи положенія о государственномъ промысловомъ налогѣ и оставалось отъ прошлаго года нерѣшенными 16 дѣлъ, а всего подлежало разсмотрѣнію 85 дѣлъ.

Изъ нихъ въ 1910 году разрѣшено 73 жалобы и остальное неразрѣшенныхъ 12.

Вѣдомость о поступленіи основнаго промысловаго налога за проданныя промысловыя свидѣтельства и билеты на право производства въ 1910 году торговли и промысловъ.

№ № по порядку	У ѣ з д ы	Число промысловыхъ свидѣтельствъ для торговыхъ предпріятій и лицензій промысловыхъ заводовъ	П О С Т У П Л Е Н І Я														
			Сумма промыслового налога	Сумма въсѣхъ прибавочныхъ въ казенную оборотъ (квартирного и на гми. ные суды)	Сумма дополнит. налога (розкладоч. и процен. сборовъ) съ предпріятій по означенныхъ лу. балансово отчетн.	Сумма дополнит. промысловаго налога съ предпріятій балансово отчетн.	Всего сборовъ съ документировъ и по взысканіямъ										
			Р	У	Б	Л	И	К	О	П	Е	Й	К	И			
1	Кѣлецкій . . . . .	1697	29196	50	5839	30	25966	5	2507	67	69509	52					
2	Андреевскій . . . . .	662	6109	50	1221	90	4407	72	—	—	11739	12					
3	Влоцковскій . . . . .	622	5492	—	1098	40	3610	36	—	—	10200	76					
4	Мѣховскій . . . . .	916	14472	—	2894	40	8192	60	226	59	25775	59					
5	Озкувскій . . . . .	1216	15242	—	3049	60	14735	31	17448	67	50475	58					
6	Пичовскій . . . . .	882	10274	—	2054	80	6103	27	1395	25	19827	32					
7	Стопницкій . . . . .	1030	8281	50	1666	30	4293	94	671	14	14902	88					
	Итого . . . . .	7025	89067	50	17814	70	67299	26	28249	32	202430	77					

Вѣдомость о случаяхъ нарушенія положенія о государственномъ промысловомъ налогѣ за 1910 годъ.

Число нарушеній	Въ томъ числѣ произведенныхъ		Постановлено рѣшеній		Сумма взысканій сверхъ обязательныхъ пошлинъ и сборовъ			Случаи, по которымъ нарушители подвергнуты уголовному преслѣдованію		
	Европамъ	Прочими	Всего	Въ томъ числѣ		Общая сумма (штрафа)	Размѣръ взысканій		Число случаевъ	Число лицъ
				По коимъ наложены взысканія	Оправданныхъ		Высшій	Низшій		
445	338	107	445	442	3	1733 руб.	35 руб.	50 коп.	—	—

Ремесла и кустарная промышленность мало развита. Въ отчетномъ году въ губерніи насчитывалось ремесленниковъ 13239 мастер. и 2879 учениковъ, которые въ цеховомъ отношеніи распредѣлялись по уѣздамъ согласно прилагаемой при семь вѣдомости.

О числѣ ремесленниковъ въ губерніи за 1910 годъ.

	Городъ		У ѣ з д Ы													
	Кѣльцы		Кѣлец-скій		Андреев-скій		Влоцков-скій		Мѣхов-скій		Олькун-скій		Панчов-скій		Столиц-скій	
	Мастер.	Ученик.	Мастер.	Ученик.	Мастер.	Ученик.	Мастер.	Ученик.	Мастер.	Ученик.	Мастер.	Ученик.	Мастер.	Ученик.	Мастер.	Ученик.
Кровельщиковъ . . . . .	2	—	23	2	2	—	4	2	9	—	8	3	26	3	7	—
Масляниковъ . . . . .	—	—	6	—	—	—	—	—	—	—	—	—	1	18	4	—
Разчиковъ . . . . .	2	—	—	—	1	—	—	—	—	—	6	—	—	4	—	5
Коранищниковъ . . . . .	—	—	19	—	—	—	3	2	162	62	11	—	15	8	25	2
Столяровъ . . . . .	12	16	25	14	78	40	106	31	161	26	160	74	128	14	145	12
Плотниковъ . . . . .	3	—	150	8	50	—	100	16	193	20	152	46	172	120	208	4
Сапожниковъ . . . . .	90	48	287	114	360	115	435	105	466	99	480	287	400	25	467	12
Каменщиковъ . . . . .	8	—	148	—	76	18	119	18	157	38	150	25	303	30	214	3
Жестяниковъ . . . . .	5	—	15	7	16	10	4	1	8	1	24	2	15	2	13	—
Масниковъ . . . . .	18	21	59	8	15	8	84	—	126	5	152	12	38	12	83	—
Шорниковъ . . . . .	2	—	19	—	15	4	22	5	42	7	37	9	17	5	21	—
Кузнецовъ . . . . .	10	7	171	23	140	35	181	55	288	73	188	45	232	24	163	9
Колесниковъ . . . . .	2	2	53	6	70	10	53	13	112	11	63	1	32	2	74	1
Вагочниковъ . . . . .	2	2	3	—	10	10	2	—	7	1	16	4	2	—	5	—
Канатчиковъ и веревочниковъ . . . . .	10	12	65	—	34	65	51	21	36	20	38	28	27	10	64	5
Пекарей и хлѣбниковъ . . . . .	—	—	—	—	—	—	—	—	—	—	—	—	—	—	—	—
Щеточниковъ . . . . .	—	—	54	7	100	—	88	15	215	25	100	30	22	4	59	37
Музыкантовъ . . . . .	3	3	25	3	16	4	3	—	25	—	21	—	15	2	22	—
Печниковъ . . . . .	3	—	86	3	24	—	6	1	37	—	7	3	17	3	11	—
Кирпичниковъ . . . . .	21	11	213	98	70	50	88	38	129	38	165	48	218	80	134	5
Портныхъ . . . . .	8	4	81	26	10	—	24	24	18	2	15	7	8	2	16	—
Шапочниковъ и шляпочниковъ . . . . .	5	3	—	—	8	—	8	—	9	—	6	8	1	1	—	—
Часовщиковъ . . . . .	3	3	3	—	1	—	4	—	1	—	6	1	1	—	5	—
Золотыхъ дѣлъ мастеровъ и ювелировъ . . . . .	—	—	1	—	—	—	3	—	10	3	3	—	—	—	2	—
Сукоидниковъ . . . . .	4	3	1	—	8	2	7	—	3	1	8	—	5	1	9	—
Переплетчиковъ . . . . .	5	3	5	1	8	2	9	1	8	—	13	11	4	1	13	—
Мягровъ и красильщиковъ . . . . .	2	—	—	1	3	—	18	16	—	—	8	—	7	—	20	—
Кожениковъ . . . . .	—	—	11	6	—	—	—	—	—	—	2	—	—	—	—	—
Оружейниковъ . . . . .	—	—	—	—	—	—	—	—	—	—	—	—	—	—	—	—
Токарей . . . . .	1	—	—	—	8	—	3	2	—	—	6	—	7	2	9	—
Бондарей . . . . .	2	1	27	5	26	—	22	2	27	5	80	30	9	7	32	—
Стекольниковъ . . . . .	5	—	29	31	4	—	30	2	11	—	20	—	7	1	36	—
Горшечниковъ . . . . .	—	—	2	2	6	7	—	—	4	31	—	—	—	—	8	—
Ткачей . . . . .	—	—	1	1	—	2	14	—	3	—	10	—	13	4	16	—
Мельниковъ . . . . .	2	—	105	107	1	—	70	18	78	6	59	—	23	—	65	—
Трубочистовъ . . . . .	3	3	18	19	—	2	12	5	18	2	20	—	2	—	20	1
Гончаровъ . . . . .	—	—	6	5	7	—	3	—	3	—	—	—	—	—	2	—
Шубниковъ . . . . .	—	—	3	—	—	—	3	—	3	—	—	—	5	2	—	—
Свасарей . . . . .	10	14	8	4	20	12	7	1	20	3	59	5	33	10	16	—
Мѣдниковъ . . . . .	1	—	38	3	1	—	2	—	1	—	2	—	8	2	2	—
Котляровъ . . . . .	—	—	—	—	—	—	—	—	—	—	2	—	—	—	—	—
Лѣсопильщиковъ . . . . .	—	—	—	—	—	—	—	—	—	—	4	—	—	—	—	—
Каменотесовъ . . . . .	—	—	—	—	—	—	—	—	—	—	—	—	2	1	—	—
Шляпочницъ . . . . .	—	—	—	—	—	—	—	—	—	—	—	—	2	—	—	—
Закройщиковъ . . . . .	—	—	—	—	—	—	—	—	—	—	—	—	2	—	—	—
<b>Итого</b> . . . . .	<b>244</b>	<b>156</b>	<b>1788</b>	<b>353</b>	<b>1286</b>	<b>395</b>	<b>1540</b>	<b>393</b>	<b>2389</b>	<b>454</b>	<b>2142</b>	<b>653</b>	<b>1871</b>	<b>384</b>	<b>2010</b>	<b>91</b>

Всего ремесленниковъ въ губерніи: мастер. 13239 и ученик. 2879.

## ДВИЖЕНІЕ НАСЕЛЕНІЯ.

Въ Кѣлецкой губерніи къ 1-му января 1910 года жителей, записанныхъ въ книги постоянного и непостояннаго народонаселенія, числилось 1.129.395 душъ обоого пола, изъ коихъ мужчинъ 563.750, женщинъ 565.645.

Изъ этого числа: жителей, записанныхъ въ книгахъ постоянного населенія числилось 1.035.393 души обоого пола, изъ коихъ 514.851 мужчинъ и 520.542 женщинъ и непостояннаго 94.002 обоого пола, въ томъ числѣ мужчинъ 48.899 и женщинъ 45.103.

По таблицамъ, доставленнымъ лицами, ведущими акты гражданскаго состоянія, въ отчетномъ 1910 году родилось 33.207 чел. обоого пола, въ томъ числѣ мальчиковъ 17.167 и дѣвочекъ 16.040.

Число родившихся особо по городамъ и особо по уѣздамъ распредѣляется такъ:

Г О Р О Д А :	Б Р А Ч Н Ы Х Ъ			В Н Ѣ Б Р А Ч Н Ы Х Ъ			Всего ро- дившихся
	мужчинъ	женщинъ	об. пола	мужчинъ	женщинъ	об. пола	
Кѣльцы . . . . .	671	581	1252	22	23	45	1297
Мѣховъ . . . . .	68	51	119	—	—	—	119
Олькушъ . . . . .	78	67	145	5	3	8	153
Пинчовъ . . . . .	92	91	183	4	4	8	191
Дзялошице . . . . .	109	90	199	—	2	2	201
Хенцины . . . . .	141	141	282	5	7	12	294
Хмѣльникъ . . . . .	179	163	342	3	—	3	345
Всего по городамъ . . . . .	1333	1184	2522	39	39	78	2600
У ѣ з Д Ы :							
Андреевскій . . . . .	1887	1817	3704	24	35	59	3763
Влошовскій . . . . .	1667	1570	3237	19	20	39	3276
Кѣлецкій . . . . .	2566	2470	5036	43	36	79	5114
Мѣховскій . . . . .	2708	2373	5087	44	46	90	5177
Олькушскій . . . . .	2503	2373	4816	21	25	47	4863
Пинчовскій . . . . .	1886	1836	3822	36	26	62	3884
Стопницкій . . . . .	2234	2190	4424	53	53	106	4530
Всего по уѣздамъ . . . . .	15550	14575	30125	240	242	482	30607
И т о г о по губернии . . . . .	16887	15759	32647	279	281	560	33207

**Умершіе.** Въ теченіе отчетнаго года умерло 18279 душъ, изъ нихъ мужчинъ 9298 и женщинъ 8981.

Число умершихъ сравнительно съ минувшимъ годомъ уменьшилось на 1697.

**Естественный приростъ населенія.** Перевиѣсъ числа родившихся надъ умершими составилъ 14923 человекъ, изъ коихъ мужчинъ 7869, женщинъ 7059.

Прибыль эта по городамъ и уѣздамъ распредѣляется слѣдующимъ образомъ:

Г О Р О Д А :	мужчинъ	женщинъ	об. пола
Кѣльцы . . . . .	297	306	603
Мѣховъ . . . . .	31	17	48
Олькушъ . . . . .	убыло 14	14	—
Пинчовъ . . . . .	27	22	49
Дзялошице . . . . .	67	51	118
Хенцины . . . . .	98	103	201
Хмѣльникъ . . . . .	110	106	216
Итого по городамъ . . . . .	приб. 630	уб. 14	619
	630—14—616		1235

У ѣ з Д Ы :	мужчинъ	женщинъ	об. пола
Андреевскій . . . . .	784	756	1540
Влошовскій . . . . .	833	792	1625
Кѣлецкій . . . . .	1178	1067	2245
Мѣховскій . . . . .	1308	1075	2383
Олькушскій . . . . .	1283	1199	2482
Пинчовскій . . . . .	948	721	1669
Стопницкій . . . . .	919	830	1749
Итого по уѣздамъ . . . . .	7253	6440	13693

Всего по губерніи . . . . . 7869 7059 14928

Распредѣленіе родившихся по вѣроисповѣданіямъ:

ВѢРОИСПОВѢДНЫЯ ГРУППЫ:	Р О Д И Л О С Ъ					
	Б Р А Ч Н Ы Х Ъ			В Н Ѣ Б Р А Ч Н Ы Х Ъ		
	мужчинъ	женщинъ	ОБОЕГО ПОЛА	мужчинъ	женщинъ	ОБОЕГО ПОЛА
Православныхъ . . . . .	40	35	75	1	2	3
Католиковъ . . . . .	15356	14499	29855	273	272	545
Протестантовъ . . . . .	61	38	99	—	—	—
Иудеевъ . . . . .	1431	1187	2618	5	7	12
И т о г о . . . . .	16888	1579	32647	279	281	560

Распредѣленіе умершихъ по вѣроисповѣданіямъ:

	мужчинъ	женщинъ	об. пола
Православныхъ . . . . .	18	14	32
Католиковъ . . . . .	8693	8494	17187
Протестантовъ . . . . .	20	18	38
Евреевъ . . . . .	567	455	1022
И т о г о . . . . .	9298	8981	18279

Браковъ въ отчетномъ году было заключено 6310.

Число браковъ въ сравненіи съ минувшимъ годомъ уменьшилось на 533.

По вѣроисповѣданіямъ браки распредѣлялись:

Православныхъ . . . . .	16
Католиковъ . . . . .	5784
Протестантовъ . . . . .	13
Евреевъ . . . . .	497
Итого . . . . .	6310

Къ 1 января 1911 года въ Кѣлецкой губерніи числилось населеніа:

Постояннаго:	1053220 душъ
	мужчинъ 523851, женщинъ 529369
Непостояннаго:	98788 душъ
	мужчинъ 51220, женщинъ 47568

Такимъ образомъ общее число населенія, какъ постояннаго, такъ и непостояннаго, составляло:

Всего . . . . .	1152008 душъ
	мужчинъ 575071, женщинъ 576937

Распредѣленіе постояннаго и непостояннаго населенія, внесеннаго въ списки, по городамъ и уѣздамъ представляется такимъ образомъ:

ГОРОДА:	ПОСТОЯННАГО			НЕПОСТОЯННАГО			ВСЕГО
	МУЖЧИНЪ	ЖЕНЩИНЪ	ОБЕГО ПОЛА	МУЖЧИНЪ	ЖЕНЩИНЪ	ОБЕГО ПОЛА	
Кѣльцы . . . . .	8954	10167	19121	6672	7180	13852	32973
Мѣховъ . . . . .	1497	1615	3112	502	447	949	4061
Олькушъ . . . . .	2457	2571	5028	1109	972	2081	7109
Пинчовъ . . . . .	4722	4833	9555	1276	1509	2785	12340
Дзяслошице . . . . .	3509	3359	6868	530	472	1002	7870
Хенцины . . . . .	5268	5233	10501	228	251	479	10980
Хмѣльницъ . . . . .	5150	5228	10378	709	913	1622	12000
Итого по городамъ . . . . .	31557	33006	64563	11026	11744	22770	87333
У Ѣ З Д Ы:							
Андреевскій . . . . .	50037	51252	101289	6534	5580	12114	113403
Влоцковскій . . . . .	53955	54032	107987	5154	4679	9833	117820
Кѣлецкій . . . . .	76976	77987	154963	4128	3433	7561	162524
Мѣховскій . . . . .	78183	78184	156367	8604	8483	17087	173454
Олькушскій . . . . .	80987	81846	162833	5844	4344	10188	172021
Пинчовскій . . . . .	66862	68325	135187	5776	5474	11250	146437
Стопницкій . . . . .	85294	84737	170031	4154	3831	7985	178016
Итого по уѣздамъ . . . . .	492294	496363	988657	40194	35824	76018	1064675
Всего по губерніи . . . . .	523851	529369	1053220	51220	47568	98788	1152008

По вѣроисповѣданіямъ:

ГОРОДА:	П О С Т О Я Н Н А Г О									
	Православныхъ		Католиковъ		Протестантовъ		Евреевъ		Другихъ исповѣд.	
	МУЖЧИНЪ	ЖЕНЩИНЪ	МУЖЧИНЪ	ЖЕНЩИНЪ	МУЖЧИНЪ	ЖЕНЩИНЪ	МУЖЧИНЪ	ЖЕНЩИНЪ	МУЖЧИНЪ	ЖЕНЩИНЪ
Кѣльцы . . . . .	205	202	5803	7162	98	91	2848	2712	—	—
Мѣховъ . . . . .	2	3	997	965	—	—	498	647	—	—
Олькушъ . . . . .	52	37	976	1057	2	1	1440	1476	—	—
Пинчовъ . . . . .	39	63	1664	1702	20	18	2986	3050	—	—
Дзяслошице . . . . .	—	2	516	508	2	2	2991	2847	—	—
Хенцины . . . . .	8	11	1898	1931	1	—	3361	3291	—	—
Хмѣльницъ . . . . .	8	13	1000	1250	—	—	4142	3965	—	—
Итого по городамъ . . . . .	308	331	12854	14575	123	112	18266	17988	—	—
У Ѣ З Д Ы:										
Андреевскій . . . . .	34	40	44878	46656	7	3	5118	4553	—	—
Влоцковскій . . . . .	65	59	47327	47377	474	481	6089	6115	—	—
Кѣлецкій . . . . .	76	77	76031	72005	521	519	6398	5386	—	—
Мѣховскій . . . . .	81	78	76822	75873	12	10	2268	2223	—	—
Олькушскій . . . . .	45	53	73600	74232	41	53	7292	7508	—	—
Пинчовскій . . . . .	57	46	63622	65036	9	4	3175	3239	—	—
Стопницкій . . . . .	40	35	75071	74083	334	320	3849	3939	—	—
Итого по уѣздамъ . . . . .	398	388	451310	456162	1397	1390	39189	38423	—	—
Всего по губерніи . . . . .	712	719	464164	470737	1520	1502	57455	56411	—	—

ГОРОДА:	Н Е П О С Т О Я Н Н А Г О									
	Православныхъ		Католиковъ		Протестантовъ		Евреевъ		Другихъ исповѣданій	
	мужчинъ	женщинъ	мужчинъ	женщинъ	мужчинъ	женщинъ	мужчинъ	женщинъ	мужчинъ	женщинъ
Кѣльцы . . . . .	489	554	2994	3001	41	40	3140	3579	8	6
Мѣховъ . . . . .	91	76	216	144	2	2	193	225	—	—
Олькушъ . . . . .	56	48	562	526	25	16	466	382	—	—
Пинчовъ . . . . .	44	50	370	560	12	15	850	884	—	—
Дзясонице . . . . .	5	7	102	112	—	—	423	353	—	—
Хенцины . . . . .	10	12	59	61	—	—	159	178	—	—
Хмѣльницъ . . . . .	2	3	200	350	—	—	507	560	—	—
<b>Итого по городамъ</b>	<b>697</b>	<b>750</b>	<b>4503</b>	<b>4754</b>	<b>80</b>	<b>73</b>	<b>5738</b>	<b>6161</b>	<b>8</b>	<b>6</b>
<b>УѢЗДЫ:</b>										
Андреевскій . . . . .	106	95	5359	4373	2	1	1067	1111	—	—
Влоцковскій . . . . .	112	84	4128	3810	73	74	841	711	—	—
Кѣлецкій . . . . .	112	61	3394	2717	26	37	596	618	—	—
Мѣховскій . . . . .	118	117	7544	7423	8	3	934	940	—	—
Олькусскій . . . . .	124	107	4593	3190	45	59	1082	988	—	—
Пинчовскій . . . . .	42	37	5020	4696	1	—	713	741	—	—
Стопицкій . . . . .	80	75	3401	3115	10	13	662	628	1	—
<b>Итого по уѣздамъ</b>	<b>694</b>	<b>576</b>	<b>33439</b>	<b>29924</b>	<b>165</b>	<b>187</b>	<b>5895</b>	<b>5737</b>	<b>1</b>	<b>—</b>
<b>Всего по губерніи</b>	<b>1391</b>	<b>1326</b>	<b>37942</b>	<b>34078</b>	<b>245</b>	<b>260</b>	<b>11633</b>	<b>11898</b>	<b>9</b>	<b>6</b>

**П о с о с л о в і я м ъ:**

ГОРОДА:	П О С Т О Я Н Н А Г О							
	Дворянъ		Духовнаго званія		Мѣщанъ		Крестьянъ	
	мужчинъ	женщинъ	мужчинъ	женщинъ	мужчинъ	женщинъ	мужчинъ	женщинъ
Кѣльцы . . . . .	535	797	27	9	5169	6151	3223	3210
Мѣховъ . . . . .	5	4	—	—	1473	1595	19	16
Олькушъ . . . . .	64	59	3	—	2215	2386	175	126
Пинчовъ . . . . .	80	70	2	—	4400	4498	240	265
Дзясонице . . . . .	3	4	2	—	3445	3277	59	78
Хенцины . . . . .	37	38	3	—	4517	4357	711	838
Хмѣльницъ . . . . .	5	8	2	—	4803	4990	340	230
<b>Итого по городамъ</b>	<b>729</b>	<b>980</b>	<b>39</b>	<b>9</b>	<b>26022</b>	<b>27254</b>	<b>4767</b>	<b>4763</b>
<b>УѢЗДЫ:</b>								
Андреевскій . . . . .	202	236	13	—	6922	7037	4290	43989
Влоцковскій . . . . .	106	113	20	—	10744	10676	43085	43243
Кѣлецкій . . . . .	146	151	19	—	5638	5515	71173	72321
Мѣховскій . . . . .	302	298	28	—	6998	7132	70856	70754
Олькусскій . . . . .	159	160	25	5	15169	15371	65634	66310
Пинчовскій . . . . .	362	373	45	—	3980	3946	62475	64006
Стопицкій . . . . .	236	272	14	—	14985	14563	70059	69902
<b>Итого по уѣздамъ</b>	<b>1513</b>	<b>1593</b>	<b>164</b>	<b>5</b>	<b>64436</b>	<b>64240</b>	<b>426182</b>	<b>430525</b>
<b>Всего по губерніи</b>	<b>2242</b>	<b>2573</b>	<b>203</b>	<b>14</b>	<b>90458</b>	<b>91494</b>	<b>430949</b>	<b>435288</b>

ГОРОДА:	Н Е П О С Т О Я Н Н А Г О							
	Дворянъ		Духовнаго званія		Мѣщанъ		Крестьянъ	
	мужчинъ	женщинъ	мужчинъ	женщинъ	мужчинъ	женщинъ	мужчинъ	женщинъ
Кѣльцы . . . . .	299	297	42	—	3714	3824	2617	3059
Мѣховъ . . . . .	6	5	2	—	467	389	27	53
Олькушъ . . . . .	30	21	2	4	658	565	419	382
Пинчовъ . . . . .	43	26	—	—	865	945	368	538
Дзясонице . . . . .	—	—	—	—	488	426	42	46
Хенцины . . . . .	12	16	2	—	110	125	104	110
Хмѣльницъ . . . . .	—	—	—	—	609	763	100	150
<b>Итого по городамъ</b>	<b>390</b>	<b>365</b>	<b>48</b>	<b>4</b>	<b>6911</b>	<b>7037</b>	<b>3677</b>	<b>4338</b>
<b>УѢЗДЫ:</b>								
Андреевскій . . . . .	80	88	21	—	813	742	5620	4750
Влоцковскій . . . . .	28	34	11	—	930	873	4185	3772
Кѣлецкій . . . . .	90	87	9	—	479	455	3554	2891
Мѣховскій . . . . .	135	139	19	—	1343	1422	7108	6922
Олькусскій . . . . .	71	79	106	22	1643	1176	4024	3067
Пинчовскій . . . . .	70	68	24	—	666	637	5016	4769
Стопицкій . . . . .	56	58	26	—	862	816	3210	2957
<b>Итого по уѣздамъ</b>	<b>530</b>	<b>553</b>	<b>211</b>	<b>22</b>	<b>6736</b>	<b>6121</b>	<b>32717</b>	<b>29128</b>
<b>Всего по губерніи</b>	<b>920</b>	<b>918</b>	<b>259</b>	<b>26</b>	<b>13647</b>	<b>13158</b>	<b>36394</b>	<b>33466</b>

Наличное число постоянного и непостоянного населенія губерніи и число родившихся и умершихъ въ отчетномъ году:

ГОРОДА:	Постояннаго			Непостояннаго			В СЕГ О			Родилось въ 1910 г.			Умерло въ 1910 г.		
	муж- чинъ	жен- щинъ	обоего пола	муж- чинъ	жен- щинъ	обоего пола	муж- чинъ	жен- щинъ	обоего пола	муж- чинъ	жен- щинъ	обоего пола	муж- чинъ	жен- щинъ	обоего пола
Кѣльцы . . . . .	8242	9643	17885	6672	7180	13852	14914	16823	31737	693	604	1297	127	107	234
Мѣховъ . . . . .	1354	1552	2906	502	447	949	1856	1999	3855	68	51	119	37	34	71
Олькунъ . . . . .	2091	2211	4302	1109	972	2081	3200	3183	6383	83	70	153	97	56	153
Пячовъ . . . . .	3914	4194	8108	1276	1509	2785	5190	5703	10893	96	95	191	69	73	142
Дялашице . . . . .	2901	2886	5787	530	472	1002	3431	3358	6789	109	92	201	42	41	83
Хенцины . . . . .	2640	2795	5435	228	251	479	2868	3046	5914	146	148	294	48	45	93
Хмѣльницъ . . . . .	4220	4248	8468	702	913	1622	4929	5161	10090	182	163	345	72	57	129
Итого по городамъ	25362	27529	52891	11026	11744	22770	36388	39273	75661	1377	1223	2600	492	413	905
УѢЗДЫ:															
Андреевскій . . . . .	43712	47002	90714	6534	5580	12114	50246	52582	102828	1911	1852	3763	1127	1096	2223
Возоцковскій . . . . .	43158	46450	89608	5154	4679	9833	48312	51129	99441	1686	1590	3276	853	798	1651
Кѣлецкій . . . . .	65965	70264	136229	4128	3433	7561	70093	73697	143790	2608	2506	5114	1430	1439	2869
Мѣховскій . . . . .	64660	70156	134816	8604	8483	17087	73264	78639	151909	2752	2425	5177	1444	1350	2794
Олькунскій . . . . .	65994	73630	139624	5844	4344	10188	71838	77974	149812	2524	2339	4863	1241	1140	2381
Пячовскій . . . . .	54612	59332	113944	5776	5474	11250	60388	64806	125194	2022	1862	3884	1074	1141	2215
Стопницкій . . . . .	68686	74520	143206	4154	3831	7985	72840	78351	151191	2287	2243	4530	1386	1413	2799
Итого по уѣздамъ	406787	441354	848141	40194	35824	76018	446981	477178	924159	15790	14817	30607	8555	8377	16932
Всего по губерніи	432149	468883	901032	51220	47568	98788	483369	516451	999820	17167	16040	33207	9047	8790	17887

Изъ 1053220 чел., записанныхъ въ книги постоянного населенія губерніи, къ концу отчетнаго года, состояло на лицо 901032 чел. обоего пола, такъ какъ:

въ военной службѣ находилось . . . . .	13259
въ другихъ мѣстностяхъ края . . . . .	118166
въ имперіи . . . . .	5676
за границей . . . . .	9930
неизвѣстно гдѣ . . . . .	5157
всего находилось въ отлучкѣ	152188

Непостояннаго населенія, за исключеніемъ войскъ, къ 1 января 1910 года числилось 94002 человекъ обоего пола.

Въ теченіе года:

родилось . . . . .	6232
прибыло на жительство изъ другихъ мѣстностей края, имперіи и заграничя . . . . .	29596
Всего прибыло	35828
умерло . . . . .	3304
выбыло изъ губерніи . . . . .	2738
Всего убыло	31042

Такимъ образомъ перевѣсъ прибывшихъ составляетъ . . . . . 4786

Состояло же на лицо къ 1 января 1911 года 98788 чел. обоего пола.

Въ теченіе отчетнаго года изъ иностранныхъ подданныхъ, проживающихъ въ губерніи, приняло русское подданство 42 человекъ.

Изъ числа жителей губерніи отправлено въ сибирь на поселеніе 4 человекъ.

Родилось двойней 165, тройней 2. Было подкидышей 9.

Выдано жителямъ губерніи въ 1910 г. паспортныхъ книжекъ безсрочныхъ 26030, срочныхъ—8571 и срочныхъ паспортовъ на отлучку въ разныя мѣста 180.

Кромѣ того изъ канцеляріи губернатора выдано паспортовъ:

за границу . . . . .	1040
видовъ на жительство иностранцамъ . . . . .	729
и безсрочныхъ паспортныхъ книжекъ . . . . .	20

## II. ПОДАТИ и ПОВИННОСТИ.



### ОКЛАДНЫЕ СБОРЫ.







## ТРАНСПОРТНЫЙ СБОРЪ.

Сборъ этотъ поступаетъ въ губернское казначейство и числится по смѣтѣ министерства внутреннихъ дѣлъ. Количество сего сбора опредѣляется ежегодно по числу городскихъ и сельскихъ дымовъ; основаніемъ же къ исчисленію служить норма, назначаемая ежегодно министерствомъ внутреннихъ дѣлъ.

На 1910 годъ назначено по 19 коп. съ каждаго городского и сельского дыма, подлежащаго обложенію симъ сборомъ.

По составленному расписанію, транспортный сборъ съ жителей губерніи опредѣленъ по числу 110956 дымовъ на сумму 21081 руб. 64 коп.

Такимъ образомъ въ 1910 г. слѣдовало къ поступленію:	<table style="width: 100%; border-collapse: collapse;"> <tr> <td style="width: 50%;">оклада</td> <td style="width: 50%; text-align: right;">21081 р. 64 к.</td> </tr> <tr> <td>недоимокъ прежнихъ лѣтъ . . . . .</td> <td style="text-align: right;">799 р. 99 к.</td> </tr> <tr> <td style="text-align: right; border-top: 1px solid black;">и т о г о</td> <td style="text-align: right; border-top: 1px solid black;">21881 р. 63 к.</td> </tr> </table>	оклада	21081 р. 64 к.	недоимокъ прежнихъ лѣтъ . . . . .	799 р. 99 к.	и т о г о	21881 р. 63 к.
оклада	21081 р. 64 к.						
недоимокъ прежнихъ лѣтъ . . . . .	799 р. 99 к.						
и т о г о	21881 р. 63 к.						

Въ счетъ сего поступило . . . . .	<table style="width: 100%; border-collapse: collapse;"> <tr> <td style="width: 50%;">оклада</td> <td style="width: 50%; text-align: right;">20935 р. 59 к.</td> </tr> <tr> <td>недоимокъ прежнихъ лѣтъ . . . . .</td> <td style="text-align: right;">789 р. 37 к.</td> </tr> <tr> <td style="text-align: right; border-top: 1px solid black;">и т о г о</td> <td style="text-align: right; border-top: 1px solid black;">21724 р. 96 к.</td> </tr> </table>	оклада	20935 р. 59 к.	недоимокъ прежнихъ лѣтъ . . . . .	789 р. 37 к.	и т о г о	21724 р. 96 к.
оклада	20935 р. 59 к.						
недоимокъ прежнихъ лѣтъ . . . . .	789 р. 37 к.						
и т о г о	21724 р. 96 к.						

Затѣмъ къ 1 января 1911 года осталось въ недоимкѣ 156 р 67 к.

Изъ сего сбора по смѣтѣ министерства внутреннихъ дѣлъ 1910 г. на расходы по арестантской части въ губерніи назначено 10340 руб., а кромѣ того за недостаткомъ этой суммы на удовлетвореніе въ отчетномъ году означенныхъ расходовъ Главнымъ Тюремнымъ Управленіемъ ассигновано дополнительнаго кредита 1000 руб. и подлежитъ ассигнованію 1759 руб. 26 коп., изъ коихъ израсходовано на:

содержаніе и лѣченіе арестантовъ . . . . .	3026 р. 36 к.
на наемъ конвоировъ . . . . .	5895 р. 55 к.
наемъ подводъ . . . . .	1956 р. 30 к.
отправленіе на родину нижнихъ чиновъ, уволенныхъ изъ земской стражи . . . . .	487 р. 15 к.
наемъ двухъ добавочныхъ сторожей при Кѣлецкомъ полицейскомъ арестѣ . . . . .	240 р. — к.
канцелярскіе и другіе мелочные расходы . . . . .	821 р. 35 к.
и т о г о	12426 р. 71 к.

## СВѢДѢНІЯ О ХОДѢ ВЗАИМНАГО СТРАХОВАНІЯ.

Въ 1910 году, какъ видно изъ нижеслѣдующей вѣдомости, положеніе страховаго дѣла въ Кѣлецкой губерніи представлялось въ слѣдующемъ видѣ:

У ъ з д ы	СОСТАВЪ И ЦѢННОСТЬ РИСКОВЪ НА 31 ДЕКАБРЯ 1910 ГОДА						Оѣночная сумма въ рубляхъ	Страховая сумма въ рубляхъ
	Число недвижи- мостей	Ч И С Л О    С Т Р О Е Н І Й			По подробной	В С Е Г О		
		По общей оѣнкѣ	По	В С Е Г О				
Андреевскій . . . . .	11657	34854	699	35553	6958750	6279810		
Влошовскій . . . . .	10687	30987	627	31614	6285590	5468530		
Кѣлецкій . . . . .	19704	48134	1259	49493	12653400	10356550		
Мѣховскій . . . . .	16117	40862	1232	42094	11080840	9270840		
Ольшускій . . . . .	16646	43486	794	44280	8781980	7422900		
Пивчовскій . . . . .	14623	34119	1214	35333	9911780	8069160		
Стопницкій . . . . .	19129	42443	1007	43450	9794180	8922140		
И т о г о	108563	274885	6932	281817	65466520	55789320		

Движеніе страховаго сбора въ уѣздахъ Кѣлецкой губерніи въ 1910 году представляется въ слѣдующемъ видѣ:

У ъ з д ы	Слѣдовало посту- пить		Вновь причислено				Исключено				Взыскано				Осталось къ 1 января 1910 г.							
			Недо- имокъ		Оклада		Недо- имокъ		Оклада		Недо- имокъ		Оклада		Недо- имокъ		Оклада		Всего			
																					Руб.	К.
Андреевскій . . . . .	3269	99	47893	71	—	09	—	96	6	68	15	43	1392	76	46994	3	1870	64	885	21	2755	85
Влошовскій . . . . .	900	39	39493	45	—	—	—	47	3	96	22	88	146	45	39419	49	749	98	52	55	339	53
Кѣлецкій . . . . .	13195	96	70254	56	5	06	15	75	123	95	108	89	9074	43	64525	19	4002	64	5636	23	9638	87
Мѣховскій . . . . .	492	56	69142	19	—	—	—	—	18	39	—	—	410	40	68408	24	63	77	733	95	797	72
Ольшускій . . . . .	20	23	58345	21	—	—	—	7	48	14	81	54	22	5	42	58297	77	—	—	—	—	—
Пивчовскій . . . . .	6085	30	60001	83	—	—	—	—	14	60	15	80	3914	75	56052	90	2155	95	3933	13	6089	08
Стопницкій . . . . .	4777	88	68779	50	—	—	—	—	65	14	80	76	992	73	66724	85	3720	01	1973	89	5693	90
Итого . . . . .	28742	314	413910	45	5	15	25	66	247	53	298	68	15936	94	100422	47	12562	99	13214	96	25777	95

Отъ 493 пожаровъ, происшедшихъ въ застрахованныхъ строеніяхъ, пострадало 876 недвижимостей, сумма убытковъ опредѣлена въ 294598 руб. 30 коп.

## СБОРЪ СО СКОТОВЛАДѢЛЬЦЕВЪ.

Сумма сбора съ мѣстныхъ домашнихъ животныхъ въ теченіе 1910 года поступило 24799 руб. 89 коп.; процентнаго сбора съ гуртоваго скота 44673 руб. 47 коп., а всего 69473 руб. 36 коп.

Израсходовано на ветеринарную часть въ отчетномъ году:

1) Изъ средствъ казны 49252 руб. 85 коп.; изъ нихъ на содержаніе ветеринарнаго персонала 27612 руб. 78 коп., на мѣропріятія противъ повальныхъ болѣзней 21640 руб. 7 коп., изъ коихъ 20023 руб. 35 коп. составляютъ сумму выданнаго скотовладельцамъ вознагражденія за убитыхъ и павшихъ животныхъ, равно за уничтоженные предметы.

2) Изъ средствъ Кѣлецкаго городского магистрата на содержаніе ветеринарнаго врача и фельдшера при скотобойнѣ 860 руб. въ годъ.

## ДОРОЖНЫЙ СБОРЪ.

Губернскаго дорожнаго сбора слѣдовало къ поступленію въ отчетномъ году:

недоимокъ прежнихъ лѣтъ . . . . .	5949 р. 42 к.
оклада отчетнаго года . . . . .	90099 р. 57 к.
причислено отъ имѣнной оклада . . . . .	87 р. 74 к.
случайныхъ поступленій . . . . .	66 р. 38 к.
<b>Итого . . . . .</b>	<b>96203 р. 11 к.</b>

Въ теченіе отчетнаго года поступило . . . . .	91357 р. 19 к.
сложено со счетовъ и исключено . . . . .	— р. — к.
<b>Итого . . . . .</b>	<b>91357 р. 19 к.</b>

Осталось въ недоимкѣ къ 1 января 1911 года . . . . . 4845 р. 92 к.

Кромѣ того въ пользу губернскаго дорожнаго сбора поступило 10% съ уплачиваемыхъ въ казну пошлинъ за промышленныя свидѣтельства, а также пособие отъ казны взаменъ дохода съ патентовъ на заводы и заведенія для выдѣлки и продажи питей

17006 р. 60 к.

а всего съ окладомъ и недоимками

108363 р. 79 к.

Изъ означенной суммы, 108363 руб. 79 коп., и оставшихся къ 1 января 1910 года 18141 руб. 58 коп., итого 126505 руб. 37 коп., произведено было расходовъ на сумму 114467 руб. 62 коп.

Въ томъ числѣ: на жалованье дорожной прислугѣ и квартирное довольствіе дорожнымъ сторожамъ . . . . .

17999 р. 30 к.

за ремонтъ губернскихъ дорогъ и мостовъ въ 1909 и 1910 г.г. . . . .

90346 р. — к.

на возмѣщеніе ссуды, отпущенной изъ казны въ 1903 году на исправленіе губернскихъ дорогъ . . . . .

6000 р. — к.

на уплату страховой премии съ дорожныхъ казармъ . . . . .

45 р. 74 к.

возвращено переплаченнаго 10% дорожнаго сбора . . . . .

19 р. 42 к.

на уплату публикаціонныхъ издержекъ за объявленія о торгахъ на ремонтъ губернскихъ дорогъ и мостовъ . . . . .

102 р. 90 к.

Затѣмъ къ 1 января 1911 года осталось въ наличности . . . . .

12037 р. 75 к.

У Ѣ З Д Ы:	Израсходовано		Отношеніе къ общей суммѣ расходовъ
	рубли	коп.	
Андреевскій . . . . .	13696	14	15,2%
Влоцковскій . . . . .	8243	97	9,1
Кѣлецкій . . . . .	9659	21	10,7
Мѣховскій . . . . .	23104	82	24,5
Ольхувскій . . . . .	10583	79	11,7
Пинчовскій . . . . .	8168	30	9
Стопницкій . . . . .	17859	77	19,8

По уѣздамъ расходы губернскаго дорожнаго сбора распредѣлялись слѣдующимъ образомъ:

Такимъ образомъ оказывается, что наибольшія потребности въ благоустройствѣ губернскихъ дорогъ представлялъ Мѣховскій, а наименьшій Пинчовскій уѣзды.

## Г М И Н Н Ы Е С Б О Р Ы .

Разверстка всѣхъ гминныхъ сборовъ въ губерніи производится по числу морговъ владѣемой плательщиками удобной земли, за исключеніемъ самостоятельныхъ посадскихъ гминь, въ коихъ распределение этихъ сборовъ производится по числу владѣльцевъ недвижимыхъ собственности.

Въ отчетномъ году гминные сборы простирались до 470982 руб. 81 коп. и распредѣлялись слѣдующимъ образомъ:

	На содержаніе гминныхъ управленій					На содержаніе мировыхъ и гминныхъ				Расходы обязательные въ силу правительственныхъ распоряженій		Расходы установленные гминными сходами			
	личный составъ	канцелярскія и друг. надобности	наемъ помѣщеній	судовъ	городскихъ и начальныхъ училищъ	судовъ	городскихъ и начальныхъ училищъ	распоряженій	распоряженій	установленные гминными сходами	установленные гминными сходами	установленные гминными сходами	установленные гминными сходами		
														Р у б л и и к о п е й к и	
гор. Кѣльцы . . . . .	19345	—	2937	60	906	15	2979	34	5359	61	1685	60	—	—	
уездъ {	Андреевскій . . . . .	8845	86	5052	51	260	—	4144	17	7987	4	6241	57	7814	19
	Возовскій . . . . .	8874	98	2812	22	295	—	4945	66	9854	69	6350	77	6455	93
	Кѣлецкій . . . . .	14365	81	10228	7	392	—	6538	41	2338	48	6786	10	9771	61
	Мѣховскій . . . . .	15705	93	6481	89	—	—	6592	39	38590	84	6939	93	44980	78
	Олькушскій . . . . .	9849	48	6054	88	458	—	5569	17	8036	74	7590	30	6648	85
Пинчовскій . . . . .	17013	76	6603	33	1605	—	10404	40	25315	2	11442	21	19359	97	
Стопницкій . . . . .	13924	—	8284	14	830	—	4364	94	18569	57	5619	—	24362	68	
Итого . . . . .	107924	82	48454	64	4756	15	46108	48	116051	99	52655	48	95031	33	

## Г О Р О Д С К І Е Д О Х О Д Ы и Р А С Х О Д Ы .

О состояніи и движеніи доходовъ и расходовъ городовъ губерніи въ 1910 году.

Наименованіе города	Д о х о д ы		Недоимки прежнихъ лѣтъ				Недовысысано				Расходы	Разность между доходами и расходами				
	Слѣдовало въ поступленію	Поступило	Слѣдовало въ поступленію		Поступило		Доходовъ текущихъ		Недоимокъ прежнихъ лѣтъ							
			Р	У	Б	Л	И	К	О	П			Е	Й	К	И
Кѣльцы . . . . .	67701	83	51028	56	28406	95	15785	49	16673	27	12621	46	66521	38	292	67
Олькушъ . . . . .	30331	15	12111	8	36618	12	31788	25	18220	7	4829	87	28776	11	15123	22
Мѣховъ . . . . .	7689	24	7305	98	495	64	494	14	383	26	1	50	6112	84	1687	28
Хенцины . . . . .	5393	—	5202	93	4806	49 1/2	2550	59	195	7	2255	90 1/2	6194	83	1558	69
Хмѣльникъ . . . . .	7341	37 1/2	7250	51 1/2	164	95	120	58	590	86	44	37	7003	24	367	35 1/2
Пинчовъ . . . . .	7499	62	5906	38	3383	84 3/4	1277	24	1593	24	2106	60 1/2	7180	65	2	97
Дзялошице . . . . .	7693	49	7433	72	1505	43	382	73	259	77	1122	70	6890	81	925	64
Итого . . . . .	134154	70 1/2	96239	16 1/2	75381	43 1/2	52399	2	37915	54	22982	41 1/2	128679	86	19958	32 1/2

На благоустройство городовъ въ отчетномъ году издержано всего 26730 руб. 48 к., въ томъ числѣ по городамъ:

Кѣльцы . . . . .	11517 р. 64 к.
Олькушъ . . . . .	9628 р. 50 к.
Мѣховъ . . . . .	38 р. — к.
Хенцины . . . . .	682 р. 63 к.
Хмѣльникъ . . . . .	893 р. 44 к.
Пинчовъ . . . . .	1870 р. 27 к.
Дзялошице . . . . .	2100 р. — к.
Итого . . . . .	26730 р. 48 к.

Къ 1 января 1911 года имѣется капитала 88836 руб. 2 коп., который распределѣется слѣдующимъ образомъ:

Г О Р О Д А :	Капиталы				Всего	
	Постоянный		Запасный			
	Р	У	Б	Л		
Кѣльцы . . . . .	5025	3	24792	68	29817	71
Олькушъ . . . . .	31358	17	10960	42	42318	59
Мѣховъ . . . . .	190	42	1878	23	2068	65
Хенцины . . . . .	21	62	2200	77 1/2	2222	39 1/2
Хмѣльникъ . . . . .	—	—	2488	89 1/2	2488	89 1/2
Пинчовъ . . . . .	6852	68	7	28	6859	96
Дзялошице . . . . .	—	—	3059	82	3059	82
Итого . . . . .	43447	92	45388	10	88836	2

## А К Ц И З Н Ы Е.

В течение 1910 года было задержано водворенных изъ-за границы контрабандных питей 4878,58 градусов безводного спирта, или 121,96 ведеръ сорокаградуснаго вина.

Поступленіе питейнаго, сахарнаго, табачнаго и спичечнаго дохода по губерніи за 1910 годъ.

А К Ц И З Ы				Поступило		Сахарнаго дохода		Число заводов <sup>1)</sup>		Число табачн. фабр., лавокъ и лавочек <sup>2)</sup>		
Поступило	Поступило			Съ пива	Съ меда	Поступило	Учено	Винокуренныхъ	Медоваренныхъ	Водочныхъ	Заведеній, въ которыхъ производится раскупорочная продажа	
	Учено	По укусеннымъ и лавкамъ лавочкамъ заводкамъ										Учено
2192 руб. 89 коп.	2702145 руб. 93 коп.			66887 руб. 10 коп.	447 руб. 50 коп.	447 руб. 50 коп.	13890 руб. 43 коп.	35	10	9	439	
	Сбора съ укусен. завод. 600 р. — к. 35 р. 35 к. всего 635 р. 35 к.						Вывск. акци. съ розжжей 445 р. 08 к. Питейнаго штрафа . . . 1202 р. 27 к. За казенн. амун. и проч. 16 р. 05 к. всего 1663 р. 40 к.					
							85716 руб. 67 коп.					
							Акци. на винными деньги 501169 р. 58 к. вычета. казнач. . 59561 р. 14 к. Патентнаго сбора . . . 2836 р. 57 к. всего 563567 р. 29 к.					
							Акциза . . . . . 560730 р. 72 к. Патентнаго сбора . . . 2836 р. 57 к. всего . . . 563567 р. 29 к.					
							Казенныхъ винахъ лавокъ . . . 78 Частн. питейн. заведеній . . . 448 всего . . . 526					
											Заведеній, въ которыхъ производится раскупорочная продажа фабрикъ	
											Заведеній, въ которыхъ производится раскупорочная продажа табачн. лавочекъ	
											2-го разр.	3-го разр.
											Сумма поступившаго табачнаго дохода за бардорм. акциз. патента, раскупорочныя марки и штрафы денегъ	
											16 руб. 68 коп.	

1) Кромѣ того было заводовъ: спиртоочистительныхъ 3, укусенныхъ 4, а также гильзовыхъ фабрикъ 12.  
 2) Кромѣ того равнойсй торговлей табаку занимался 29 лицъ.  
 3) Дохода съ напиронныхъ гильзъ и бумаги, поступило: акциза 9171 руб. 15 коп., патентнаго сбора 102 руб., штрафъ 987 руб. 7 коп., а всего 10260 руб. 22 коп.

Сверхъ того поступило доходовъ отъ казенной продажи питей:

1) За проданныя казенныя питея . . . . .	1917087 р. 59 к.
2) За проданный денатурированный спиртъ . . . . .	13121 р. 35 к.
3) Коммисіоннаго сбора . . . . .	— р. — к.
4) За окончателно проданную стеклянную посуду . . . . .	8833 р. 35 к.
5) Случайныхъ поступлений . . . . .	5006 р. 38 к.
<b>Всего поступило</b>	<b>194048 р. 67 к.</b>
<b>Всего питейнаго дохода</b>	<b>2029765 р. 34 к.</b>

### ОТПРАВЛЕНІЕ НАТУРАЛЬНЫХЪ ПОВИННОСТЕЙ.

#### К В А Р Т И Р Н А Я.

По случаю упраздненія Высочайше утвержденнымъ 29 марта 1899 года мнѣніемъ Государственнаго Совета, квартирнаго сбора на расходы по квартирному довольствію войскъ и лицъ гражданскаго вѣдомства, имѣющихъ право на это довольствіе, открыты были въ вѣдѣніе Губернскаго Начальства, по смѣтамъ подлежащихъ Министерствъ и главнѣйшихъ управленій кредиты, а именно: 1) по смѣтѣ Главнаго Интендантскаго Управленія на удовлетвореніе жителей вознагражденіемъ за отводъ помѣщеній для полковыхъ заведеній и другихъ учреждений и полковыхъ лазаретовъ, а также за отводъ квартиръ для воинскихъ и жандармскихъ чиновъ, за наемъ казармъ и содержаніе казенныхъ казарменныхъ зданій, 2) по смѣтѣ Главнаго Инженернаго Управленія на удовлетвореніе жителей вознагражденіемъ за отводъ земель подъ лагери; стрѣльбища и для конныхъ завѣтій войскъ и за отводъ помѣщеній для жандармскихъ учреждений, 3) по смѣтѣ Министерства Внутреннихъ Дѣлъ на квартирное довольствіе уѣзднымъ начальникамъ, земской стражѣ, чинамъ крестьянскихъ учреждений и на административныя издержки—заготовленіе квартирныхъ бланковъ.

Въ отчетномъ году квартиры въ натурѣ были отводимы по городамъ, посадамъ и селеніямъ, на основаніи Высочайше утвержденаго 31 мая 1868 года квартирнаго поло-

жения и Высочайше утвержденного 2 мая 1886 года мѣсна Государственного Совѣта для войскъ, чиновъ земской стражи, жандармскихъ управленій, продовольственнаго магазина, а также для лицъ, служащихъ въ учрежденіяхъ по крестьянскимъ дѣламъ.

Въ 1910 году войска расквартированы были въ слѣдующихъ мѣстностяхъ губерніи: въ гор. Кѣльцахъ: Штабъ 14 кавалерійской дивизіи. Командиръ 1 бригады той-же дивизіи, 3 эскадрона 14 Уланскаго Ямбургскаго полка, Управление 14 конно-артиллерійскаго дивизиона, 21 и 23 конно-артиллерійскія батареи 5 и 6 стрѣлковые полки, Управление Кѣлецкаго мѣснаго лазарета, Управление Кѣлецкаго Уѣзднаго Воинскаго Начальника, мѣстный лазаретъ, продовольственный магазинъ; въ Кѣлецкомъ уѣздѣ: при дер. Суковѣ въ лагерѣ съ 1 по 20 августа, 5 и 6 стрѣлковые полки, въ пос. Андреевѣ, Управление Андреевскаго Уѣзднаго Воинскаго Начальника и въ гор. Пинчовѣ Штабъ съ 3-мя эскадронами 14 Уланскаго Ямбургскаго полка.

Въ отчетномъ году пользовались квартирами въ натурѣ или въ замѣнъ ихъ квартирными деньгами, генераловъ 3, штабъ-офицеровъ 39, оберъ-офицеровъ 94.

Нижнихъ воинскихъ чиновъ и гражданскихъ учрежденій размѣщено было въ казармахъ и у частныхъ лицъ 3735 челов.

Въ 1910 году казарменные помѣщенія на счетъ казны возводимы не были.

Изъ суммъ назначенныхъ по смѣтамъ: а) Главнаго Интендантскаго Управленія 1910 г. (§ 8 ст. 3а и 1б, § 20 ст. 2а и 2б) выдано домовладѣльцамъ за отводъ и наемъ помѣщеній для военныхъ управленій и заведеній, а также квартиръ и казарменныхъ помѣщеній для воинскихъ и жандармскихъ чиновъ, на основаніи Высочайше утвержденного 2 мая 1886 года мѣсна Государственного Совѣта, какъ равно на содержаніе казенныхъ казармъ за 1910 годъ всего 31522 руб. 40 коп. и б) по смѣтѣ Министерства Внутреннихъ Дѣлъ 1910 г. расходовано на потребность того-же года, а именно:

1) по § 3 ст. 1б на квартирное довольствіе земской стражи . . . . .	5654 р. 43 к.
2) по § 8 ст. 1а и 2а на такое-же довольствіе чинамъ крестьянскихъ учрежденій . . . . .	2133 р. 4 к.
и 3) по § 11 ст. 1 на административныя издержки т. е. на заготовленіе квартирныхъ бланковъ . . . . .	100 р. — к.
И т о г о . . . . .	7887 р. 47 к.

Сверхъ сего изъ суммъ, назначенныхъ по смѣтѣ Главнаго Инженернаго Управленія 1910 года (§ 13 ст. 1, § 4 ст. 1, § 7 ст. 2, § 4 ст. 7) израсходовано:

1) на отводъ помѣщеній для учрежденій отдѣльнаго корпуса жандармовъ . . . . .	577 р. 66 к.
2) за отводъ земель подъ лагери, стрѣльбища и для конныхъ учений . . . . .	900 р. — к.
И т о г о . . . . .	1477 р. 66 к.

### П О Д В О Д Н А Я .

Поставленные жителями подводы, согласно повинности, подраздѣляются на платныя и бесплатныя.

Платныя подводы, на основаніи правилъ, утвержденныхъ б. совѣтомъ управленія 22 апрѣля 1853 года поставляются для войскъ, а также для пѣшихъ чиновъ земской стражи, въ случаѣ экстренной надобности за плату по 2 коп. съ лошади и версты.

Кромѣ того платными подводами, съ уплатой почтовыхъ прогоновъ, пользуются чины акцизнаго вѣдомства и крестьянскихъ учрежденій при разъѣздахъ по дѣламъ службы (постанов. б. учред. комит.).

Бесплатныя подводы предоставляются на проѣздъ: 1) врачамъ, при командировкахъ ихъ въ гмины для привитія осы, 2) нижнимъ чинамъ корпуса жандармовъ, при разъѣздахъ ихъ по дѣламъ службы и 3) неимущимъ больнымъ, отправляемымъ изъ гминъ въ больницы.

Размѣръ подводной повинности, въ натурѣ и деньгами, по уѣздамъ распредѣляется такимъ образомъ:

гор.	Уплачено деньгами		Поставлено подводу въ натурѣ	
	рублей	коп.	платныхъ	бесплатныхъ
гор. Кѣльцы . . . . .	—	—	165	210
Андреевскій . . . . .	2782	47	629	1637
Влоцковскій . . . . .	2762	83	187	853
Кѣлецкій . . . . .	2693	51	2989	3701
Мѣховскій . . . . .	6351	52	2020	1367
Ольковскій . . . . .	3714	80	790	2780
Пинчовскій . . . . .	5973	39	564	669
Стопницкій . . . . .	7628	—	702	3053
И т о г о . . . . .	31806	52	7946	13270

Неравномѣрность распредѣленія подводной повинности по уѣздамъ зависитъ отъ мѣстныхъ условій, между которыми особенное значеніе имѣютъ направленіе этапныхъ линій и передвиженіе войскъ.

Д О Р О Ж Н А Я.

Согласно Высочайшаго Указа 19 июля 1870 года повинность эта обязательна для всѣхъ сельскихъ жителей и обращается на поддержаніе дорогъ 2 и 3 разрядовъ, причемъ содержаніе дорогъ 2 разряда составляетъ общественную гминную повинность, а содержаніе дорогъ 3 разряда лежитъ на обязанности сельскихъ обществъ и отдѣльныхъ домовладѣльцевъ, черезъ земли коихъ дороги эти пролегаютъ.

Дорожная повинность въ нѣкоторыхъ гминахъ исполняется въ натурѣ, въ другихъ — переведена на деньги.

По каждому уѣзду въ отдѣльности повинность эта распредѣлялась такимъ образомъ

У ѣ з д ы:	Д н е й		Идержано деньгами	
	пѣшихъ	конныхъ	рублей	коп.
Андреевскій . . . . .	2790	1208	243	71
Влоцковскій . . . . .	6756	3728	—	—
Кѣлецкій . . . . .	20794	10967	6068	57
Мѣховскій . . . . .	16327	1696	4780	85
Олькушскій . . . . .	12450	2300	1370	83
Пинчовскій . . . . .	21077	2811	4650	27
Стопницкій . . . . .	11721	3453	1808	2
<b>И т о г о</b>	<b>91915</b>	<b>26163</b>	<b>18922</b>	<b>25</b>

ИСПОЛНЕНИЕ ВОИНСКОЙ ПОВИННОСТИ.

Продолжительность и окончаніе дѣйствій призыва по участкамъ.

	когда окончены дѣйствія по призыву	Сколько лицъ въ среднемъ, въ теченіе одного дня отчетнаго призыва подвергались освидѣтельствуванію по ст. 166 Уст.
	Андреевскій . . . . .	29 октября
Влоцковскій . . . . .	28 октября	75
Кѣлецкій . . . . .	5 ноября	80
Мѣховскій . . . . .	30 октября	98
Олькушскій . . . . .	29 октября	90
Пинчовскій . . . . .	30 октября	67
Стопницкій . . . . .	3 ноября	111

I. О выполненіи призыва.

§ 1. По разверсткѣ назначено къ приему на службу (ст. 153 и 154). Въ томъ числѣ подлежаго приему евреевъ въ губерніяхъ еврейской оубдлости—по разверсткѣ (цирк. М. В. Д. 2 Іюня 1899 г. № 14), а въ прочіихъ—по результатамъ жеребьеванія въ повѣдкѣ циркуляра М. В. Д. 26 мая 1877 г. № 17.

§ 2. По окончательной передѣ жеребьеваніемъ повѣркѣ призывныхъ списковъ (ст. 162) оказалось внесенныхъ:

а) въ общіе призывные списки (ст. 122 и 161).

Въ томъ числѣ лицъ, включенныхъ дополнительно, послѣ освидѣтельствванія для опредѣленія возраста по наружному виду (ст. 131, 150, 160, 161 и цирк. М. В. 1898 г., № 6)

б) въ дополнительные списки А. (ст. 180, 389 и 390)

в) въ дополнительные списки Б. (ст. 151).

г) въ дополнительные списки В. (ст. 62 и 151)

**И т о г о**

§ 3. Въ числѣ внесенныхъ въ общіе призывные списки (§ 2 п. а) заключалось:

I. По вѣроисповѣданіямъ и народностямъ:

великоросовъ, малоросовъ и бѣлоросовъ . . . . .

поляковъ . . . . .

лѣмковъ . . . . .

евреевъ . . . . .

**И т о г о**

II. По мѣсту жительства до призыва:

городскихъ жителей . . . . .

сельскихъ обывателей . . . . .

**И т о г о**

III. Имѣющихъ право на льготу по семейному положенію:

а) I-го разряда . . . . .

Андреевскій	У ѣ з д ы						Общій итогъ
	Влоцковскій	Кѣлецкій	Мѣховскій	Олькушскій	Пинчовскій	Стопницкій	
392	431	718	580	505	527	697	3850
60	65	137	26	78	94	129	589
947	1023	1696	1465	1378	1259	1728	9494
37	12	—	11	7	—	33	100
2	—	—	—	—	—	—	2
197	121	229	229	197	209	398	1580
2	—	4	2	—	—	—	8
1148	1144	1927	1696	1575	1468	2126	11084
5	1	9	2	—	—	—	17
812	876	1397	1406	1215	1042	1405	8153
—	—	3	8	—	—	—	12
130	143	279	57	163	217	323	1312
947	1023	1694	1465	1378	1259	1728	9494
191	206	286	131	213	164	126	1317
756	817	1408	1334	1165	1095	1602	8177
947	1023	1694	1465	1378	1259	1728	9494
179	196	353	326	422	253	301	2030

	У В З Д Ы							Общій итогъ
	Адресней	Вязовоий	Кляцкій	Мѣховскій	Олекунскій	Пичовскій	Столинскій	
Въ томъ числѣ (ст. 48, п. Д):								
1) единственно способныхъ къ труду сыновей, при отцахъ къ труду неспособныхъ или при вдовыхъ матеряхъ	111	146	212	190	297	104	155	1215
Изъ нихъ евреевъ	1	7	3	—	4	2	—	17
2) единственно способныхъ къ труду братьевъ, при круглыхъ сиротахъ, братьяхъ или с. страхъ	13	6	14	12	13	7	14	79
3) единственно способныхъ къ труду внуковъ, при дѣдахъ или бабкахъ, не имѣющихъ способныхъ къ труду сыновей	—	—	—	1	—	—	—	1
4) единственныхъ сыновей въ семьѣ, хотя-бы при отцахъ, способныхъ къ труду	43	39	127	101	106	140	129	685
5) вѣнчаныхъ, на попеченіи коихъ находятся матери, не имѣющія способныхъ къ труду сыновей, или сестры или неспособные къ труду братья	—	2	4	—	2	2	3	13
Въ Кавкаскомъ краѣ:								
6) семейныхъ одиночекъ (прим. 2 къ ст. 48, п. 2)	12	5	—	22	6	2	3	50
б) II-го разряда (ст. 48, п. 2)	156	170	266	291	183	217	329	1612
в) III-го разряда (ст. 48, п. 3)	58	80	111	116	74	76	72	587
III. Подлежащихъ отсрочкѣ:								
1) для окончанія образованія:								
а) въ русскихъ учебныхъ заведеніяхъ (ст. 61, 61 <sup>1</sup> —61 <sup>2</sup> , по прод. 1906 г.)	1	—	1	—	—	2	2	6
б) въ иностранныхъ учебныхъ заведеніяхъ (ст. 4 прим. къ ст. 64, прим. 2, по прод. 1906 г.)	—	—	—	—	—	1	—	1
2) для поступленія въ духовное званіе (ст. 63 и прим. 1 и 2, по прод. 1906 г.)	—	—	—	2	2	—	—	4
3) вслѣдствіе нахожденія подъ сѣдствомъ и судомъ или въ виду отбыванія наложеннаго по суду наказанія (ст. 169)	—	6	2	11	7	6	—	22
Въ томъ числѣ евреевъ	—	4	1	6	1	6	—	18
4) вслѣдствіе привлеченія къ дознаніямъ, производимымъ въ порядкѣ ст. 1035 и сѣд. Угол. Суд. (законъ 12 сентября 1907 г.)	—	—	—	—	—	12	—	12
Въ томъ числѣ евреевъ	—	—	—	—	—	8	—	8
§ 4. Въ числѣ лицъ, внесенныхъ въ дополнительные списки А. (§ 2 п. б), заключаются:								
прочихъ христіанъ	1	—	—	—	—	—	—	1
евреевъ	1	—	—	—	—	—	—	1
Итого	2	—	—	—	—	—	—	2
въ томъ числѣ:								
1) не заявившихъ въ свое время о несненіи ихъ въ призывные списки (ст. 180)	2	—	—	—	—	—	—	2
§ 5. Въ числѣ лицъ, внесенныхъ въ дополнительные списки Б. (§ 2 п. в), заключаются получившихъ отсрочки:								
1) по имущественному положенію:								
а) на основаніи ст. 60 и прим. 2 (по прод. 1906 г.)	1	—	—	—	—	—	—	1
2) для окончанія образованія:								
а) въ русскихъ учебныхъ заведеніяхъ (ст. 61, 61 <sup>1</sup> —61 <sup>2</sup> , по прод. 1906 г.)	—	1	2	—	—	1	—	4
б) въ иностранныхъ учебныхъ заведеніяхъ (ст. 4 прим. къ ст. 64, прим. 2, по прод. 1906 г.)	—	—	—	1	—	—	1	2
3) по невозможности (ст. 47):								
а) городскихъ жителей:	7	16	9	8	—	10	6	56
1) всѣхъ вѣроисповѣданій, кромѣ евреевъ	15	21	6	4	2	16	10	74
2) отдѣльно евреевъ	—	—	—	—	—	—	—	—
б) сельскихъ жителей:	66	82	42	62	123	62	124	561
1) всѣхъ вѣроисповѣданій, кромѣ евреевъ	—	—	33	1	26	4	30	99
2) отдѣльно евреевъ	5	—	—	—	—	—	—	—
4) для поправленія здоровья (ст. 47)	—	—	—	—	—	—	—	—
а) городскихъ жителей:	11	—	2	10	1	13	2	39
1) всѣхъ вѣроисповѣданій, кромѣ евреевъ	12	—	3	9	—	21	9	64
2) отдѣльно евреевъ	—	—	—	—	—	—	—	—
б) сельскихъ жителей:	73	—	92	132	34	74	197	602
1) всѣхъ вѣроисповѣданій, кромѣ евреевъ	7	—	40	2	11	8	19	87
2) отдѣльно евреевъ	—	—	—	—	—	—	—	—
5) вслѣдствіе нахожденія подъ сѣдствомъ и судомъ или въ виду отбыванія наложеннаго по суду наказанія (ст. 169)	—	1	—	—	—	—	—	1
Въ томъ числѣ евреевъ	—	1	—	—	—	—	—	1
Итого	197	121	229	229	197	209	398	1580
§ 6. Изъ числа всѣхъ внесенныхъ въ общіе и дополнительные (А. и Б.) призывные списки лицъ, обязанныхъ явиться къ освидѣтельствованію для пополненія назначеннаго числа новобранцевъ (ст. 172 Уст.), не явилось ко времени окончанія дѣйствій по призыву въ каждомъ призывномъ участкѣ (п. 4 ст. 172):								
1) по уважительнымъ причинамъ (ст. 158):								
а) вслѣдствіе опасной или трудной болѣзни	5	6	1	6	22	7	4	51
б) вслѣдствіе другихъ неодолимыхъ препятствій	12	3	—	—	—	2	—	17
Итого	17	9	1	6	22	9	4	68

	У	Ъ	З	Д	Ы	Общий итогъ		
	Андреевскій	Влоцковскій	Кѣлменскій	Маховскій	Ольшупинскій		Пинчовскій	Степановскій
2) безъ уважительныхъ причинъ:								
1) великоросовъ, малоросовъ и бѣлорусовъ . . . . .	—	—	1	—	—	—	1	
2) поляковъ . . . . .	97	58	170	46	44	117	990	
3) нѣмцевъ . . . . .	—	—	2	—	—	—	2	
4) евреевъ . . . . .	22	9	46	3	15	27	186	
Итого . . . . .	119	67	219	49	59	144	1179	
Примѣчаніе. Въ общемъ числѣ неявившихся безъ уважительныхъ причинъ было:								
а) городскихъ жителей . . . . .	23	9	55	8	3	39	219	
б) сельскихъ обывателей . . . . .	96	58	164	41	56	105	960	
Итого . . . . .	119	67	219	49	59	144	1179	
§ 7. Для пополненія назначеннаго числа новобранцевъ всего подвергаюсь освидѣтельствуванію (ст. 166 и 168) . . . . .	827	746	1344	1046	1014	871	1307	7155
Въ томъ числѣ:								
I. Призвано совсѣмъ неспособными къ военной службѣ (ст. 182 п. I):								
а) по болѣзнямъ:								
прочихъ христіанъ . . . . .	88	87	113	51	102	40	72	553
евреевъ . . . . .	15	32	28	2	13	23	42	155
Итого . . . . .	103	119	141	53	115	63	114	708
б) по невозможности — послѣ полученія двухъ годичныхъ отсрочекъ (ст. 47):								
прочихъ христіанъ . . . . .	—	—	—	5	16	—	—	21
евреевъ . . . . .	—	—	—	2	—	—	—	2
Итого . . . . .	—	—	—	7	16	—	—	23
Примѣчаніе. Въ числѣ совсѣмъ неспособныхъ къ военной службѣ по невозможности (п. б ст. I сего §) оказалось лицъ ростомъ ниже 2 арш. 2½ верш. (ст. 46) . . . . .	—	—	14	2	—	3	—	19
II. Призвано неспособными къ службѣ въ постоянныхъ войскахъ, но годными къ зачисленію въ ополченіе 2 разряда:								
а) по болѣзнямъ:								
великоросовъ малоросовъ и бѣлорусовъ . . . . .	—	—	1	—	—	—	—	1
прочихъ христіанъ . . . . .	56	59	58	52	67	58	105	455
евреевъ . . . . .	25	32	38	5	22	6	34	162
Итого . . . . .	81	91	97	57	89	64	139	618
б) по невозможности — послѣ полученія двухъ годичныхъ отсрочекъ (ст. 47):								
прочихъ христіанъ . . . . .	18	7	30	38	42	8	2	145
евреевъ . . . . .	4	4	16	3	13	15	7	62
Итого . . . . .	22	11	46	41	55	23	9	207
Примѣчаніе. Въ числѣ неспособныхъ къ службѣ въ постоянныхъ войскахъ, но годными къ зачисленію въ ополченіе 2 разряда (п. б ст. II сего §) оказалось лицъ ростомъ ниже 2 арш. 2½ верш. (ст. 46) . . . . .	6	4	14	7	9	12	8	60
III. Призвано подлежащими отсрочкѣ на основаніи ст. 47 и внесенно въ дополнительный списокъ В. слѣдующаго года:								
а) по невозможности:								
великоросовъ малоросовъ и бѣлорусовъ . . . . .	—	—	1	—	—	—	—	1
прочихъ христіанъ . . . . .	107	39	92	61	114	9	128	550
евреевъ . . . . .	21	18	28	6	13	10	43	139
Итого . . . . .	128	57	121	67	127	19	171	690
б) для поправленія здоровья:								
прочихъ христіанъ . . . . .	47	—	45	91	11	30	—	224
евреевъ . . . . .	1	—	10	2	7	23	—	43
Итого . . . . .	48	—	55	93	18	53	—	267
Примѣчаніе. Въ числѣ получившихъ отсрочку по невозможности (п. а ст. III сего §) оказалось лицъ ростомъ ниже 2 арш. 2½ в. (ст. 46) . . . . .	32	10	43	18	5	11	39	158
IV. Призвано подлежащими отсрочкѣ и зачисленію въ ополченіе 2 разряда (прим. 1 къ ст. 172):								
а) по невозможности:								
прочихъ христіанъ . . . . .	9	4	20	10	9	—	11	63
евреевъ . . . . .	2	—	—	—	—	—	1	3
Итого . . . . .	11	4	20	10	9	—	12	66
б) для поправленія здоровья:								
прочихъ христіанъ . . . . .	—	—	16	17	1	4	—	38
Примѣчаніе. Въ числѣ получившихъ отсрочку и зачисленныхъ въ ополченіе 2 разряда по невозможности (п. а ст. IV сего §) оказалось ростомъ ниже 2 арш. 2½ верш. (ст. 46) . . . . .	2	—	6	2	—	—	2	12



	У						Общий итог
	Адресный	Влоцковский	Кляцкий	Мѣховский	Олькунский	Столпский	
<b>II разряда:</b>							
великоросовъ, малоросовъ и бѣлорусовъ . . . . .	—	—	1	—	—	—	1
прочихъ христіанъ . . . . .	43	17	80	13	60	—	300
евреевъ . . . . .	—	—	1	—	1	—	4
<b>Итого . . . . .</b>	<b>43</b>	<b>17</b>	<b>82</b>	<b>13</b>	<b>61</b>	<b>—</b>	<b>305</b>
<b>I разряда:</b>							
евреевъ . . . . .	—	1	2	—	1	1	5
<b>б) женатыхъ вмѣстѣхъ дѣтей:</b>							
прочихъ христіанъ . . . . .	5	8	23	13	9	18	102
евреевъ . . . . .	4	2	14	—	—	2	31
<b>Итого . . . . .</b>	<b>9</b>	<b>10</b>	<b>37</b>	<b>13</b>	<b>9</b>	<b>20</b>	<b>133</b>
<b>2) женатыхъ бездѣтныхъ:</b>							
великоросовъ, малоросовъ и бѣлорусовъ . . . . .	11	13	24	25	17	6	116
прочихъ христіанъ . . . . .	4	4	10	—	1	3	24
<b>Итого . . . . .</b>	<b>15</b>	<b>17</b>	<b>34</b>	<b>25</b>	<b>18</b>	<b>9</b>	<b>140</b>
<b>3) холостыхъ:</b>							
великоросовъ, малоросовъ и бѣлорусовъ . . . . .	1	—	3	2	—	—	6
прочихъ христіанъ . . . . .	260	342	445	510	397	393	2799
евреевъ . . . . .	31	33	51	21	42	54	308
<b>Итого . . . . .</b>	<b>292</b>	<b>375</b>	<b>499</b>	<b>533</b>	<b>439</b>	<b>447</b>	<b>3113</b>
<b>4) вдовцовъ бездѣтныхъ:</b>							
прочихъ христіанъ . . . . .	—	—	1	—	—	—	1
в) <i>одиночки</i>	—	—	—	9	1	—	10
г) <i>имѣющіе право на сокращенные сроки службы:</i>							
1) по пункту I ст. 64 (по прод. 1906 г.), п. 2 ст. 65 и п. I ст. 66 Уст.	—	—	—	—	—	1	1
въ томъ числѣ великоросовъ, малоросовъ и бѣлорусовъ . . . . .	—	—	—	—	—	1	—
д) <i>неимѣющіе права на сокращенные сроки службы:</i>							
I. грамотныхъ							
1) умѣющихъ читать и писать							
а) по русски . . . . .	90	76	154	383	69	233	169
въ томъ числѣ великоросовъ, малоросовъ и бѣлорусовъ . . . . .	1	1	3	2	—	—	7
б) не умѣющихъ по русски, но на иномъ языкѣ . . . . .	45	108	27	4	95	42	320
<b>Итого . . . . .</b>	<b>135</b>	<b>184</b>	<b>181</b>	<b>387</b>	<b>164</b>	<b>275</b>	<b>1495</b>
2) умѣющихъ только читать							
а) по русски . . . . .	17	—	—	—	—	—	116
б) не умѣющихъ по русски, но на иномъ языкѣ . . . . .	16	11	50	—	24	3	104
<b>Итого . . . . .</b>	<b>33</b>	<b>11</b>	<b>50</b>	<b>—</b>	<b>24</b>	<b>3</b>	<b>116</b>
<b>II. неграмотныхъ</b>	<b>148</b>	<b>207</b>	<b>340</b>	<b>184</b>	<b>278</b>	<b>197</b>	<b>300</b>
в) <i>по народностямъ:</i>							
1) великоросовъ . . . . .	1	—	3	2	—	—	6
2) малоросовъ . . . . .	—	1	—	—	—	—	1
3) поляковъ . . . . .	276	361	492	548	422	417	3009
4) молдаванъ (румынъ) . . . . .	—	1	4	—	—	—	5
5) евреевъ *) . . . . .	39	39	72	21	44	59	366
<b>Итого . . . . .</b>	<b>316</b>	<b>402</b>	<b>571</b>	<b>571</b>	<b>466</b>	<b>476</b>	<b>585</b>
ж) <i>по исповѣданіямъ:</i>							
1) православныхъ и единовѣрцевъ . . . . .	1	1	3	2	1	—	8
2) католиковъ (включая и армяно-католиковъ) . . . . .	276	362	492	548	421	417	3009
3) протестантовъ (лютеранъ, реформатовъ и др.) . . . . .	—	1	4	—	—	—	5
4) иудеевъ **) . . . . .	39	38	72	21	44	59	365
<b>Итого . . . . .</b>	<b>316</b>	<b>402</b>	<b>571</b>	<b>571</b>	<b>466</b>	<b>476</b>	<b>585</b>
з) <i>по мѣсту жительства до призванія:</i>							
1) городскихъ обывателей . . . . .	56	85	58	42	105	19	27
въ томъ числѣ фабрично-заводскихъ рабочихъ . . . . .	1	3	2	—	47	6	3
2) сельскихъ обывателей . . . . .	260	317	513	529	361	457	558
въ томъ числѣ фабрично-заводскихъ рабочихъ . . . . .	—	12	7	—	172	93	20
<b>Итого . . . . .</b>	<b>316</b>	<b>417</b>	<b>580</b>	<b>571</b>	<b>485</b>	<b>575</b>	<b>608</b>
и) <i>по родамъ занятій:</i>							
1) чиновниковъ и лицъ, занимавшихся по письменной и счетоводной части . . . . .	3	7	—	8	2	2	—
2) фармацевтовъ аптекарскихъ . . . . .	—	—	—	1	—	—	—
б) " учениковъ . . . . .	—	1	—	1	—	—	—
3) фельдшеровъ а) медицинскихъ . . . . .	2	2	—	—	—	1	1
б) телеграфистовъ . . . . .	—	—	—	—	—	—	1
4) телеграфистовъ . . . . .	—	—	—	—	—	—	1
5) машинистовъ: а) желѣзнодорожныхъ . . . . .	1	—	—	—	—	—	—
б) служившихъ на желѣзныхъ дорогахъ въ качествѣ кондукторовъ, стрѣлочниковъ, путевыхъ сторожей, осмотриковъ (смазчиковъ) и осмѣтчиковъ вагоновъ, еффициковъ поѣздовъ . . . . .	—	—	6	—	3	2	—
6) столяровъ и плотниковъ . . . . .	6	8	20	17	6	3	14
7) слесарей . . . . .	9	8	15	20	23	2	7

\*) Евреи, принявшіе христіанство, должны показываться въ числѣ евреевъ.  
\*\*) Иудеи принявшіе христіанство должны показываться въ числѣ христіанъ.

	У Б З Д Ы							Общин тогъ
	Адресный	Воложский	Клязмин	Маховский	Ольжунский	Пачковский	Степанский	
9) кузнецовъ . . . . .	17	7	13	25	18	4	17	101
10) шорниковъ . . . . .	1	2	—	—	1	—	1	5
11) сапожниковъ . . . . .	25	40	54	42	18	13	52	244
12) портныхъ . . . . .	8	17	14	10	7	2	17	75
13) земледельцевъ . . . . .	168	287	390	119	169	247	275	1653
14) прочихъ . . . . .	77	24	59	328	219	200	200	1107
<b>Итого</b>	<b>316</b>	<b>402</b>	<b>571</b>	<b>571</b>	<b>466</b>	<b>476</b>	<b>585</b>	<b>3387</b>
<b>к) мѣрою роста:</b>								
1) въ 2 арш. 2 1/2 верш.	11	10	9	4	—	9	27	70
2) " " 3 верш. включительно	30	59	24	22	68	60	130	393
3) " " 4 " "	84	91	91	93	111	131	147	748
4) " " 5 " "	106	114	164	153	142	114	160	953
5) " " 6 " "	57	95	147	166	94	95	80	734
6) " " 7 " "	25	29	100	90	42	37	32	355
7) " " 8 " "	3	4	33	37	8	19	7	111
8) " " 9 " "	—	—	—	3	6	1	8	19
9) " " 10 " "	—	—	—	—	—	3	—	3
10) не подвергавшихся измѣренію (п. 2, 5 и 6 § 8 отч.)	—	—	—	—	—	—	1	1
<b>Итого</b>	<b>316</b>	<b>402</b>	<b>571</b>	<b>571</b>	<b>466</b>	<b>476</b>	<b>585</b>	<b>3387</b>
<b>а) способныхъ только къ нестроевой службѣ:</b>								
прочихъ христіанъ . . . . .	4	7	7	12	9	8	—	47
евреевъ . . . . .	4	2	7	—	1	4	—	18
<b>Итого</b>	<b>8</b>	<b>9</b>	<b>14</b>	<b>12</b>	<b>10</b>	<b>12</b>	<b>—</b>	<b>65</b>
<b>§ 11. Изъ числа принятыхъ новобранцевъ (п. 1 и 2 § 8 отч.):</b>								
б) отправлено съ мѣстъ призыва въ лѣчебныя заведенія (ст. 23 Наставленія присутствіямъ) . . . . .	7	—	9	—	15	—	—	31
в) распушено по домамъ на основаніи ст. 177 Уст. . . . .	309	402	562	571	451	476	585	3356
<b>Итого</b>	<b>316</b>	<b>402</b>	<b>571</b>	<b>571</b>	<b>466</b>	<b>476</b>	<b>585</b>	<b>3387</b>
<b>§ 12. За время дѣйствій городскихъ, уѣздныхъ (окружныхъ) по воинской повинности присутствій по призыву оказалось:</b>								
б) случаевъ мѣны жеребьевъ (ст. 57) . . . . .	—	—	—	1	—	—	—	1
<b>§ 13. Въ мѣстностяхъ, на кои дѣйствіе ст. 176<sup>1</sup> (по прод. 1906) не распространено, за пополненіемъ назначеннаго числа новобранцевъ, при освидѣтельствованіи прочихъ призванныхъ лицъ для опредѣленія годности ихъ къ службѣ въ ополченіи:</b>								
I. зачислено въ ополченіе 1-го разряда прочихъ христіанъ . . . . .	1	111	—	222	32	111	—	477
II. зачислено въ ополченіе 2-го разряда прочихъ христіанъ . . . . .	—	6	—	7	10	—	—	23
III. признано совсемъ неспособными къ военной службѣ прочихъ христіанъ . . . . .	—	4	—	10	7	—	—	21
IV. не явилось къ освидѣтельствованію для опредѣленія годности къ службѣ въ ополченіи: прочихъ христіанъ . . . . .	—	8	—	11	4	87	—	110
<b>§ 15. Лица внесенныхъ въ призывные списки отчетнаго года, о коихъ получены уведомления военного начальства о призывѣ ихъ на службу вольноопредѣляющимися . . . . .</b>								
Въ томъ числѣ евреевъ . . . . .	1	1	—	—	—	—	—	1
Въ томъ числѣ евреевъ . . . . .	1	—	—	—	—	—	—	1
<b>II. О дѣйствіяхъ присутствій по воинской повинности въ теченіе отчетнаго года.</b>								
<b>А. Уѣздныя, городскія и окружныя по воинской повинности присутствія.</b>								
<b>§ 16. Причислено къ призывнымъ участкамъ (ст. 138—140) . . . . .</b>								
въ томъ числѣ евреевъ (ст. 139) . . . . .	3	1	13	2	4	14	—	37
въ томъ числѣ евреевъ (ст. 139) . . . . .	1	1	6	1	1	12	—	22
<b>§ 17. Отчислено изъ призывныхъ участковъ (ст. 138—140) . . . . .</b>								
въ томъ числѣ евреевъ (ст. 139) . . . . .	—	5	5	—	6	3	—	19
въ томъ числѣ евреевъ (ст. 139) . . . . .	—	1	2	—	5	—	—	8
<b>§ 19. Освидѣтельствовано съ разрѣшеніи губернскаго (областнаго) по воинской повинности присутствія не по мѣсту приписки къ призывному участку, а по мѣсту жительства:</b>								
а) лицъ подлежащихъ призыву по жеребю (п. 1 ст. 140 <sup>1</sup> по прод. 1906 г.) . . . . .	—	—	3	—	—	—	1	4
б) лицъ, нежелающихъ отбыть воинскую повинность на правахъ вольноопредѣляющихся (п. 2 ст. 150 <sup>1</sup> , по прод. 1906 г.) . . . . .	—	—	—	—	—	1	1	2

	У	В	З	Д	Ы		Общій итогъ
	Андреевскій	Волоцкскій	Кѣвскій	Мѣховскій	Ольшукскій	Пинчовскій	
§ 22. Принято на военную службу въѣ времени, назначеннаго для призыва, на основаніи ст. 173.							
I. Подлежащихъ переосвидѣтельствуванію (см. п. VII § 7 отч.):							
а) призыва отчетнаго года							
прочихъ христіанъ . . . . .	5	1	1	—	11	5	23
евреевъ . . . . .	—	9	6	2	2	7	26
Итого . . . . .	5	10	7	2	13	12	49
б) призыва предшествовавшаго года							
прочихъ христіанъ . . . . .	—	—	—	—	—	2	2
евреевъ . . . . .	—	1	—	—	—	5	6
Итого . . . . .	—	1	—	—	—	7	8
II. Находящихся въ лѣчебныхъ заведеніяхъ на испытаніи:							
а) призыва отчетнаго года							
прочихъ христіанъ . . . . .	11	7	36	22	15	10	123
евреевъ . . . . .	7	2	26	5	11	11	72
Итого . . . . .	18	9	62	27	26	21	195
б) призыва предшествовавшаго года							
прочихъ христіанъ . . . . .	2	2	—	—	—	2	13
евреевъ . . . . .	1	1	1	—	—	2	13
Итого . . . . .	3	3	1	—	—	4	26
III. Неявившихся въ призывъ къ освидѣтельствуванію:							
а) призыва отчетнаго года							
великоросовъ, малоросовъ и бѣлорусовъ . . . . .	1	—	—	—	—	—	1
прочихъ христіанъ . . . . .	64	—	19	5	8	13	183
евреевъ . . . . .	1	11	—	1	1	2	53
Итого . . . . .	66	11	19	6	9	15	237
б) призыва предшествовавшаго года							
прочихъ христіанъ . . . . .	6	9	2	7	5	9	60
евреевъ . . . . .	1	1	1	—	—	1	12
Итого . . . . .	7	10	3	7	5	10	72
в) прежнихъ призывовъ							
прочихъ христіанъ . . . . .	2	6	6	7	1	6	41
евреевъ . . . . .	—	3	—	—	—	1	5
Итого . . . . .	2	9	6	7	1	7	46
IV. Составившихъ подѣ слѣдствіемъ и судомъ:							
б) призыва предшествовавшаго года							
прочихъ христіанъ . . . . .	2	—	1	3	4	—	10
евреевъ . . . . .	2	—	1	—	—	—	3
Итого . . . . .	4	—	2	3	4	—	13
в) прежнихъ призывовъ							
евреевъ . . . . .	1	—	2	2	3	—	8
магометанъ . . . . .	—	—	—	1	—	—	1
Итого . . . . .	1	—	2	3	3	—	9
§ 23. По времени отчетнаго года изъ указанныхъ въ § 22 лицъ принято							
а) въ первую треть года . . . . .	4	9	1	4	4	6	98
б) во вторую " " . . . . .	4	2	2	—	14	4	74
в) въ третью " " . . . . .	98	42	99	51	43	66	483
Итого . . . . .	106	53	102	55	61	76	655
§ 24. Возвращено со службы на основаніи ст. 173:							
а) принятыхъ въ призывъ отчетнаго года							
прочихъ христіанъ . . . . .	—	—	—	—	—	—	3
евреевъ . . . . .	—	—	—	—	—	—	1
Итого . . . . .	—	—	—	—	—	—	4
б) принятыхъ въ призывъ предшествовавшаго года							
прочихъ христіанъ . . . . .	—	—	—	—	—	32	32
евреевъ . . . . .	—	—	—	—	1	2	3
Итого . . . . .	—	—	—	—	1	34	35
§ 25. Выдано северочныхъ свѣдѣтельствъ о явкѣ къ исполненію воинской повинности нижнимъ чинамъ, уволенныхъ изъ войскъ по неспособности къ службѣ по протестахъ военнаго начальства (цирк. М. В. Д. 1886 г., № 10)							
	—	2	6	18	17	20	82
§ 26. Выдано временныхъ свѣдѣтельствъ нижнимъ чинамъ, возвращеннымъ изъ войскъ по протестамъ военнаго начальства въ виду признанія ихъ подлежащими отсрочкѣ по ст. 47 Уст. (цирк. М. В. Д. 1887 г., № 34)							
	—	4	2	4	14	10	46
§ 27. Принято на службу въѣ времени, назначеннаго для призыва на основаніи ст. 180, 389 и 390:							
а) по дополнительному жеребью							
прочихъ христіанъ . . . . .	—	—	—	1	—	—	1
б) безъ жеребья:							
прочихъ христіанъ . . . . .	1	—	—	—	—	—	1

	У		Б		З		Д		Ы		Общій итогъ
	Адресскій	Володавскій	Кълевскій	Мазовскій	Олькунскій	Панчовскій	Стопницкій				
§ 28. Перечислено въ записъ по имѣвшемуся семейному положенію (ст. 56):											
прочихъ христіанъ . . . . .	6	3	6	10	10	4	2	41			
евреевъ . . . . .	—	—	1	—	—	1	1	3			
Итого . . . . .	6	3	7	10	10	5	3	44			
Примѣчаніе. Въ числѣ перечисленныхъ въ записъ по имѣвшемуся семейному положенію было:											
а) принятыхъ въ призывъ отчетнаго года . . . . .	—	—	1	—	—	1	—	2			
б) " " предшествовавшаго года . . . . .	4	3	4	5	8	3	2	29			
прочихъ нехристіанъ . . . . .	2	—	2	5	2	1	1	13			
Итого . . . . .	6	3	7	10	10	5	3	44			
§ 29. Подвергнуто нехристіанъ, получившихъ отсрочку по ст. 47 Уст., выѣзному освидѣтельствуванію (прим. 2 къ ст. 168):											
евреевъ . . . . .	12	14	24	10	24	2	78	164			
Изъ нихъ оказались годными къ службѣ и приняты евреевъ . . . . .	2	1	—	—	—	—	5	8			
§ 30. Опреѣленъ возрастъ по наружному виду выѣ призыва (цирк. М. В. Д. 1898 года, № 6):											
прочимъ христіанамъ . . . . .	1	12	4	1	2	1	1	22			
евреямъ . . . . .	25	—	22	14	44	12	13	130			
Итого . . . . .	26	12	26	15	46	13	14	152			
§ 31. Освидѣтельствовано членовъ семействъ призываемыхъ (прим. 2 къ ст. 53):											
а) для опредѣленія способности къ труду . . . . .	79	85	181	180	348	115	—	981			
въ томъ числѣ признано неспособными къ труду . . . . .	28	42	61	63	221	29	—	444			
б) для опредѣленія возраста по наружному виду . . . . .	2	6	—	—	1	2	1	12			
§ 32. Освидѣтельствовано лицъ, обязавшихся или пожелавшихъ отбыть воинскую повинность вольноопредѣляющимися	—	—	3	1	1	—	—	5			
§ 34. По освидѣтельствуванію лицъ, неявившихся къ такому освидѣтвованію (§ 6 и п. IV § 13 отчета)											
1) зачислено въ ополченіе 2-го разряда . . . . .	7	2	15	—	6	—	—	30			
2) признано вовсе негодными къ службѣ въ ополченіи . . . . .	4	5	6	1	7	—	—	23			
§ 35. Подвергнуто семействъ евреевъ, уклонившихся отъ исполненія воинской повинности, 300-рублевымъ штрафамъ (ст. 395)	38	9	46	3	15	27	62	200			
<b>Б. Губернскія и областныя по воинской повинности присутствія.</b>											
§ 36. Пересвидѣтельствовано новобранцевъ въ теченіе отчетнаго года:											
I. Въ порядкѣ надзора (ст. 171)											
1) единогласно признанныхъ уѣздными (окружными, городскими) присутствіями:											
а) негодными къ службѣ . . . . .	72	90	101	26	80	106	121	596			
б) годными къ службѣ . . . . .	4	17	14	18	20	5	23	101			
2) неединогласно или вопреки мнѣнію врачей признанныхъ:											
а) негодными къ службѣ (цирк. М. В. Д. 1875 года, № 47) . . . . .	19	9	3	1	2	20	15	69			
б) годными къ службѣ (цирк. М. В. Д. 1895 года, № 15) . . . . .	31	14	18	9	28	39	56	195			
в) подлежащими отсрочкѣ по ст. 47 Уст. . . . .	5	—	1	—	—	6	15	27			
II. По жалобамъ на несправильное освидѣтвованіе (ст. 231) . . . . .	4	14	9	3	7	15	5	57			
Итого . . . . .	135	144	146	57	137	191	235	1045			
§ 37. Изъ числа пересвидѣтельствованныхъ новобранцевъ признано:											
а) годными къ службѣ 1) строевой . . . . .	34	43	24	13	32	53	50	249			
2) нестроевой . . . . .	3	8	2	1	—	12	7	33			
б) негодными къ службѣ . . . . .	82	82	110	38	88	100	151	651			
в) подлежащими отсрочкѣ по ст. 47 . . . . .	16	11	10	5	17	26	27	112			
Итого . . . . .	135	144	146	57	137	191	235	1045			
§ 39. Поступило жалобъ въ губернскія (областныя) по воинской повинности присутствія (ст. 228)	89	74	108	67	75	63	110	586			
изъ нихъ признано уважительными . . . . .	37	32	33	13	26	27	31	199			
§ 40. Рассмотрѣно рѣшеній уѣздныхъ, городскихъ и окружныхъ по воинской повинности присутствій въ порядкѣ надзора (прим. къ ст. 107)	16	4	30	11	20	15	10	106			
изъ нихъ признано несправильными и отбѣнено . . . . .	5	—	18	1	11	8	7	50			
§ 41. Перенесено жалобъ въ Правительствующій Сенатъ (ст. 234) . . . . .	2	1	2	—	1	2	9	17			

### III. Общественное благоустройство и благочиніе.

#### КАЗЕННЫЯ и ОБЩЕСТВЕННЫЯ ЗДАНІЯ.

Въ Кѣльцахъ имѣлось 13 казенныхъ зданій, 5 въ пользованіи православнаго и католическаго духовенства, институтскихъ 8 и городскихъ 8, всего 34; на ремонтъ этихъ зданій израсходовано: мужской гимназіи 2060 руб. 81 коп., почтово-телеграфной конторы 5341 руб. 30 коп., женской гимназіи 722 руб. 31 коп., военного лазарета 750 р. Окружного Суда и ипотечнаго отдѣленія 160 руб.; городскихъ зданій на средства городской кассы 4686 рублей 48 копѣекъ.

Въ Андреевскомъ уѣздѣ имѣется 8 казенныхъ зданій и 17 общественныхъ. Ремонтъ ихъ не производился.

Влощовскомъ — казенныхъ зданій 1; общественныхъ 104, а именно: 13 гминныхъ управленій, 20 начальныхъ училищъ, 28 костеловъ, 31 приходскій домъ, 9 домовъ прирѣбнїи и 3 синагоги. Производился ремонтъ общественной скотобойни въ пос. Влощовѣ на сумму 600 руб. и зданія гминныхъ управленій Иржондекаго на сумму 780 руб. и Краснодинскаго на сумму 938 руб. и починка дома для администратора прихода Москаржевѣ на сумму 298 рублей.

Кѣлецкомъ — казенныхъ зданій 66 и общественныхъ 69. На ремонтъ общественныхъ зданій израсходовано 504 руб. 37 коп.

Мѣховскомъ — казенныхъ зданій 16 и 4 городскихъ зданія. Построенное помѣщеніе для Козловскаго гминнаго управленія за 5240 руб. Въ дер. Ржендовиде гмины Ксенжъ Велькій построено новое училищное зданіе стоимостью 4690 руб. На ремонтъ костела въ пос. Новобржескѣ израсходовано 1500 руб. Въ общественныхъ зданіяхъ производились мелкіе ремонты, на которые израсходовано до 2350 руб.

Ольгушскомъ — казенныхъ, общественныхъ и училищныхъ зданій имѣлось 207, въ томъ числѣ; казенныхъ и городскихъ 54, общественныхъ 153, изъ нихъ въ Ольгушѣ 15, а въ уѣздѣ 192; изъ числа казенныхъ и общественныхъ зданій р.-кат. костеловъ и монастырей 46 и еврейскихъ синагогъ 10.

Пинчовскомъ — имѣлись слѣдующіи казенныя зданія: б. норберганскій монастырь, въ которомъ помѣщается штабъ, разныя заведенія и казармы 14 уланскаго Ямбургскаго полка и новыя казармы того-же полка. Ремонтъ сихъ зданій въ отчетномъ году не производился.

Стопницкомъ — казенныхъ зданій имѣлось 25 въ уѣздѣ и 2 городскихъ въ городѣ Хмѣльникѣ; ремонтъ этихъ зданій не производился.

#### ПРИХОДСКІЕ ХРАМЫ и МОЛИТВЕННЫЕ ДОМА

##### В С Ѣ Х Ѣ И С П О В Ѣ Д А Н І Й

Православнаго: въ Кѣльцахъ соборъ и церкви 6 стрѣлковаго полка; въ уѣздахъ — церкви: въ исправительномъ арестантскомъ отдѣленіи на горѣ св. Креста Кѣлецкаго уѣзда, въ пос. Стопницѣ, Вускѣ и г. г. Мѣховѣ и Пинчовѣ (14 уланскаго Ямбургскаго полка), всего 7.

Римско-католическаго: костеловъ приходскихъ 223, филиальныхъ 27, каплицъ 125, штатныхъ монастырей женскихъ 2.

Евангелическо-аугсбургскаго 1 кирха въ городѣ Кѣльцахъ.

Евангелическо-реформатскаго 1 кирха въ сел. Сольцѣ, Стопницкаго уѣзда.

Иудейскаго — въ губерніи имѣется 35 божничныхъ округовъ, 33 божницы, 62 молитвенныхъ дома, 36 раввиновъ, 28 чел. др. духовныхъ лицъ и 92 божничныхъ слуги, еврейскихъ училищъ (хедеровъ) имѣется 187 съ 122 законоучителями и 7068 учащимися. Божничные округа владѣютъ слѣдующими суммами: штатною 33644 руб. 57 к. и по раскладкѣ 3068 руб. 89 к.; на содержаніе чиновъ губернскаго правленія и уѣздныхъ управленій 197 руб. 91 к. оставленными въ распоряженіи губернскаго правленія 53 р. 99 к.; остатокъ божничныхъ суммъ въ божничныхъ кассахъ составляетъ 781 рубль 4 копейки.

**Библиотеки.** Въ Къльцахъ 2 частныя при книжныхъ магазинахъ, казенныя — при мужской и женской гимназияхъ, 1 при русскомъ общественномъ собраніи и бесплатная народная русско-польская при соединенныхъ двухъ чайныхъ. Всѣ онѣ располагаютъ разными литературными сочиненіями на русскомъ, польскомъ, французскомъ, немецкомъ и латинскомъ языкахъ въ количествѣ до 24306 томовъ.

Въ Андреевскомъ уѣздѣ — бесплатная народная р.-п. въ пос. Малогощѣ (254 т.), дер. Нагловице (300 т.) и дер. Сендзишевѣ (288 т.) — всѣ три находятся при гминныхъ управленіяхъ, въ гм. Мстычевъ — приходская въ 50 томовъ, библиотека при Андреевской учительской семинаріи (для учащихся и учащихся семинаріи) заключаетъ 680 томовъ.

Влоцковскомъ — бесплатныя народныя р.-п. при гминныхъ управленіяхъ — Курже-левскомъ, Шекоцинскомъ, Седеминскомъ, Хржонетовскомъ, Лелевскомъ, Олешновскомъ и Слупскомъ, каждая библиотека имѣетъ около 300 томовъ на русскомъ и польскомъ языкахъ.

Кълецкомъ — 7 бесплатныхъ народныхъ русско-польскихъ располагающихъ 2370 томовъ.

Мъховскомъ — 7 бесплатныхъ народныхъ р.-п., изъ коихъ 1 — въ дер. Ржежусни и 1 дер. Палечница при гминныхъ управленіяхъ (449 т.); — при начальныхъ училищахъ въ д.д. Козловъ, Каменнице, Чапле-вельке и Слабошевѣ (900 том.) и 1 — попечительства о народной трезвости (570 т.) въ гор. Мъховѣ.

Ольшускомъ — 11 бесплатныхъ народныхъ библиотекъ, въ которыхъ имѣется 4900 томовъ.

Пинчовскомъ — при Пинчовской мужской прогимназіи для учащихся и учащихся въ ней, при 14 уланскомъ Ямбургскомъ полку для чиновъ этого полка и 6 бесплатныхъ народныхъ при гминныхъ управленіяхъ въ гор. Пинчовѣ, п.п. Вислицѣ, Кошицахъ, Опатовцѣ, Скальбмержѣ и дер. Казимержѣ.

Стопницкомъ — въ пос. Бускѣ на время лѣтняго сезона при минеральныхъ водахъ, располагаетъ 300 т. въ дер. Солецѣ на время лѣтняго сезона при минеральныхъ водахъ (180 т.), бесплатныя нар. р.-п. при гминныхъ управленіяхъ: Зборовскомъ, Малешовскомъ и Тучемскомъ (по 250 том. каждая) и такая-же библиотека попечительства о народной трезвости при Стопницкой чайной. Кроме того, двѣ народныхъ библиотеки открытыхъ при Гротникскомъ и Папановскомъ гминныхъ управленіяхъ на средства, ассигнованныя гминными сходами.

**Театръ** въ губерніи имѣется одинъ (въ Къльцахъ).

**Общественныя собранія и клубы.** Къльцы. Русское Общественное собраніе (уставъ утв. Кълецкимъ Губернаторомъ 15 января 1907 г.), клубъ промышленниковъ (уст. утв. Кълецкимъ Губернаторомъ 15 января 1907 г.). Кълецкая рессурса (уст. утв. Къль. Губ. 15 янв. 1907 г.). Офицерское собраніе 6 стрѣлковаго полка, г. Пинчовъ — офицерское собраніе 14 уланскаго Ямбургскаго полка, г. Мъховъ — Общественное собраніе, г. Олькушъ — рессурса.

**Фотографическія заведенія.** Въ Къльцахъ 2 (Бадзяна и Санецкаго), гор. Олькушѣ 2 и въ мѣстности „Ойцовъ“ 2. Въ г. Пинчовѣ 1.

**Частныя страховыя агенства.** Въ Къльцахъ 10, Андреевѣ 4, Влоцковскомъ уѣздѣ 1, Кълецкомъ 2, въ Мъховскомъ уѣздѣ 3, г. Олькушѣ 4, въ Пинчовскомъ уѣздѣ 7, а именно въ г. Пинчовѣ 2, въ дер. Казимержѣ 4, въ городѣ Дзялошицахъ 1 и въ Стопницкомъ уѣздѣ 6.

**Бани.** Въ Къльцахъ 4; при тюрьмѣ, одна частная — (Штунке), 6 стрѣлковаго полка и еврейская; Андреевскомъ уѣздѣ 4; Влоцковскомъ уѣздѣ 3; въ Кълецкомъ уѣздѣ 4; Мъховскомъ уѣздѣ 5; въ Ольшускомъ уѣздѣ 4; въ гор. Пинчовѣ 3 — 14 уланскаго Ямбургскаго полка, еврейская и при мужской прогимназіи и 4 въ уѣздѣ и въ Стопницкомъ уѣздѣ 8.

**Строительное дѣло** представлялось въ 1910 году въ слѣдующемъ видѣ. Разрѣшено постройкою разнаго рода зданій:

	СТРОЕНИЯ				въ томъ числѣ	
	казенныя	общественныя	частныя	промышленныя	каменныя	деревяныя
г. Къльцы	—	—	98	5	63	40
Кълецкій уѣздъ	—	—	5	5	—	—
Андреевскій „	—	—	—	2	2	—
Влоцковскій „	—	—	—	5	5	—
Мъховскій „	—	—	9	—	6	—
Ольшускскій „	—	—	7	2	9	—
Пинчовскій „	—	—	4	—	4	—
Стопницкій „	—	—	4	1	5	—
Итого	—	—	124	18	102	40

Кромѣ показанныхъ строеній въ 1910 году послѣдовало 29 разрѣшеній на разныя передѣлки, а именно: устройство электрическаго освѣщенія 1, устройство пекарни 2, утверженіе справочныхъ дѣлъ 4, передѣлка оконъ и лавочныхъ дверей 7, отстройки строеній, починка стропилъ и крышъ 7, устройство кинематографа 1, передѣлки помѣщеній 1, устройство помѣщенія

для выдѣлки свѣчей 1 и отказано въ разрѣшеніи и др. 12.

## ДОРОГИ, МОСТЫ и ПЕРЕВОЗЫ.

Въ предѣлахъ губерніи проходить Привислинская казенная желѣзная дорога, по одному направленію отъ станціи Скаржиско до Стржемещице на разстояніи 182 верстѣ.

Шоссированныя губернскія перворазрядныя дороги проле- гають на протяженіи . . . . .	386 вер.	358 саж.
Грунтовая на . . . . .	30 "	218 "
В с е г о н а . . . . .	417 "	76 "

Мостовъ на губернскихъ дорогахъ I разряда состояло 619.

		На дорогахъ	
	Тарифныхъ	посейныхъ	грунтовыхъ
въ томъ числѣ:	II класса . . . . .	1	—
	III " . . . . .	3	3
	IV " . . . . .	5	2
	нетарифныхъ . . . . .	543	62
		552	67

619

Казенныхъ перевозовъ въ губерніи нѣтъ.

## ПОЧТЫ, ТЕЛЕГРАФЫ и ТЕЛЕФОНЫ.

**Казенныя зданія.** Исполнено переустройство и расширеніе Кѣлецкаго казеннаго почтово-телеграфнаго дома на сумму 14,900 рублей.

**Телеграфы и телефоны.** Подвѣшены дополнительные телеграфные провода: Кѣльцы Граница и Вольбромъ-Олькушь.

Открытъ телеграфъ съ приѣмомъ внутреннихъ телеграммъ при почтовыхъ отдѣленіяхъ: въ Вольбромѣ, Ивановскаяхъ и Малокощѣ.

Открытъ приѣмъ внутреннихъ телеграммъ на разъѣздахъ: Рабштынѣ и Буковно и на станціи Славковѣ, Привислинскихъ желѣзныхъ дорогъ.

**Почты.** Открыто временное почтовое отдѣленіе на время лѣтняго сезона Песковая-Скала, Олькушкаго уѣзда, на средства казны и жителей.

Почтово-телеграфная контора VI класса Олькушь преобразована въ почтово-телеграфную контору V класса.

Установлена доставка на домъ адресатамъ простыхъ почтовыхъ отправленій въ пос. Славковѣ, Олькушкаго уѣзда.

Возобновлена въ гор. Кѣльцахъ временно прекращенная доставка на домъ адресатамъ писемъ съ объявленной дѣйтельностью и переводовъ.

По случаю усилившейся дѣйтельности въ штаты почтово-телеграфныхъ учреждений добавлено 7 чиновниковъ и 18 нижнихъ служителей.

Прекращены почтовые операціи при Собковскомъ Гминномъ Управленіи, Андреевскаго уѣзда.

Уменьшены комплекты лошадей почтовыхъ станціи: Вольбромской съ 6 на 4 и Шекоцинской съ 6 на 5 лошадей.

Установленъ ходъ 7-ми въ недѣлю возковыхъ почтъ отъ Олькуша черезъ Песковую-Скалу и Ойцовъ до Скалы и обратно.

Учащенъ ходъ возковыхъ почтъ между Мышковомъ и Прадлами черезъ Жарки съ 3 до 6 разъ въ недѣлю и между Вольбромомъ и Жарновцемъ съ 6 до 7 разъ въ недѣлю.

Прекращено отправленіе возковыхъ почтъ: 7-ми въ недѣлю между Вольбромомъ и Ойцовомъ черезъ Скалу и четырехъ въ недѣлю между Шекоцинами и Прадлами.

Важныхъ жалобъ на дѣйствія мѣстъ и лицъ, завѣдывающихъ почтовою гоньбою не было.

Свѣдѣнія о доходности и движеніи корреспонденціи.

I. Свѣдѣнія о личномъ составѣ и о расходахъ.

По Управленію Округа		По мѣстнымъ учрежденіямъ		РАСХОДЪ ВЪ РУБЛЯХЪ					
Ч И С Л О		С О Д Е Р Ж А Н І Е		С О Д Е Р Ж А Н І Е		С О Д Е Р Ж А Н І Е		В С Е Г О	
Чиновниковъ	Нижнихъ служащихъ	Чиновниковъ	Нижнихъ служащихъ	Содержаніе личного состава	хозяйственные расходы на отопленіе и освѣщеніе	Канцелярскіе и другіе	Содержаніе батарей и аппаратовъ	Прогонъ завозки почты и вестей	
—	—	117	96	75037	14167	3255	279	20219	117595
				Пособія по недовыручкѣ дохода на конныхъ станціяхъ				4638	

II. Свѣдѣнія о числѣ мѣстныхъ учреждений.

ПОЧТОВО-ТЕЛЕГРАФНЫХЪ		ПОЧТОВЫХЪ		ТЕЛЕГРАФНЫХЪ				
Р а з р я д ы	Число	Р а з р я д ы	Число	Р а з р я д ы	Число			
Конторы {	1-го класса . . . . .	—	Конторы {	1-го класса . . . . .	—	Конторы {	1-го класса . . . . .	—
	2 " " " " . . . . .	—		2 " " " " . . . . .	—		2 " " " " . . . . .	—
	3 " " " " . . . . .	1		3 " " " " . . . . .	—		3 " " " " . . . . .	—
	4 " " " " . . . . .	—		4 " " " " . . . . .	—		4 " " " " . . . . .	—
	5 " " " " . . . . .	3		5 " " " " . . . . .	—		5 " " " " . . . . .	—
	6 " " " " . . . . .	3		6 " " " " . . . . .	—		6 " " " " . . . . .	—
Итого . . . . .	7	Итого . . . . .	—	Итого . . . . .	—			
Отдѣленія {	постоянныхъ . . . . .	18	Отдѣленія {	постоянныхъ . . . . .	14	Отдѣленія {	постоянныхъ . . . . .	—
	временныхъ . . . . .	—		временныхъ . . . . .	1		временныхъ . . . . .	1
	Всего . . . . .	25		Всего . . . . .	15		Всего . . . . .	1
						Телефонныхъ отдѣленій при таможняхъ . . . . .		1

Въ томъ числѣ вновь открытыхъ въ теченіи 1910 года было: { Почтowo-телеграфныхъ учреждений . . . . . 2  
Почтовыхъ временныхъ . . . . . 1  
Телеграфныхъ . . . . . —

Кромѣ мѣстныхъ учреждений, почтовые операціи по приему и выдачѣ простой корреспонденціи и продажѣ почтовыхъ знаковъ производятся также: въ гминныхъ управленіяхъ —, въ другихъ установленіяхъ 4.

IV. Свѣдѣнія о расходѣ знаковъ почтовыхъ и сберегательной кассы.

А) П О Ч Т О В Ы Е							В) СБЕРЕГАТЕЛЬНОЙ КАССЫ		
М а р к и	Штемпельные конверты	Б Л А Н К И				На сумму въ рубляхъ	М А Р К И		На сумму въ рубляхъ
		Для закрытыхъ писемъ	Для открытыхъ писемъ	Для переводовъ	Для бандеролей		Сберегательная	Контрольная	
2492221	43124	902	649765	1186	670	179182	59942	16537	228390

V. Свѣдѣнія о почтово-сберегательныхъ кассахъ.

Количество кассъ	Принято взносов (количество)	Принято вкладовъ (рублей)	Уплачено книжекъ (штукъ)	Выдано вкладовъ (рублей)	Въ теченіи отчетнаго года открыто новыхъ кассъ
39	9327	228390	820	104813	

III. Свѣдѣнія о движеніи корреспонденціи и доходахъ.

Ч И С Л О	П О Ч Т Ъ	УКАЗАНИЕ КАТЕГОРІЙ КОРРЕСПОНДЕНЦИИ	ПРОСТАЯ ПИСЬМА		Простая корреспонденція от- правка	Абонентная корреспонденція (штукъ)	Заказная корреспонденція	Денежные пакеты	Денежные переводы		И О С Ы Л К И		Доходы в рублѣхъ
			Платная	Бесплатная					Платная	Бесплатная	Число	Цѣны	
112	Почтовыхъ машинъ												2226680
45	Аппаратовъ												46878
529	Заментовъ												179890
28248	Отправленыхъ	Мѣстная (городская)	31581										277986
	Погруженныхъ	Внутренняя											118014
		Мѣсяцурочная											2
													4526
													13131
													59122
													68663
													5827
													8205
													226680

VI. Свѣдѣнія о почтовыхъ станціяхъ.

НА ИМЕНОВАНИЕ СТАНЦІЙ	Ч И С Л О			Выпущено въ годъ лошадей	
	Лошадей	Почтовой	Экспрессной	Почтъ	Почтъ проѣзжъ
Андреевская . . . . .	7	4	8	3394	189
Буская . . . . .	8	4	8	1462	6
Влоцковская . . . . .	4	2	4	384	18
Вольбромская . . . . .	4	2	8	2294	—
Кавиержъ-Волькая . . . . .	3	1	2	477	10
Кошицкая . . . . .	4	2	4	624	4
Кѣлецкая . . . . .	9	4	10	5015	14
Малогощская . . . . .	4	2	3	588	—
Михаловицкая . . . . .	4	2	4	775	14
Мѣховская . . . . .	10	4	8	2688	44
Провицкая . . . . .	5	2	3	957	4
Стоницкая . . . . .	4	2	6	721	—
Суходиевская . . . . .	3	1	3	1315	—
Хмѣльницкая . . . . .	5	3	6	955	10
Щекоцинская . . . . .	5	2	4	658	22
Итого . . . . .	79	37	81	22307	285

Въ теченіе отчетнаго года: а) Открыто новыхъ станцій —, б) закрыто —, в) установлено движеніе срочныхъ почтово-пассажирическихъ экспрессовъ по трактамъ:

VII. Свѣдѣнія о телеграфныхъ линіяхъ и телефонахъ.

Телеграфныя линіи		ТЕЛЕФОНЫ				ПРИМЪЧАНІЕ
Протяженіе линій	Протяженіе проводовъ	Протяженіе линій	Протяженіе проводовъ	Число абонентовъ		
				Частныхъ	Государственныхъ	
680 1/2	1180 3/4	—	—	—	—	

Въ теченіе отчетнаго года: подвѣшены дополн. телегр. провода а) отъ Кѣльцъ до Гранци, б) отъ Вольброма до Олькуша.

VIII. Свѣдѣнія о путяхъ слѣдованія почтъ.

КАТЕГОРІИ	Протяженіе въ верстахъ	Количество пройденныхъ по нимъ — верстъ —
Железнодорожные . . . . .	182	132496
Почтовые тракты . . . . .	233	175546
Проселочныя дороги . . . . .	287 3/4	159712
Итого . . . . .	702 3/4	467754

Въ теченіе отчетнаго года установлена перевозка почтъ: а) отъ Олькуша черезъ Песковую Скалу и Ойдовъ до Скалы и обратно. Ущаденъ ходъ почтъ: б) между Мышковымъ и Прадами черезъ Жарки и между Вольбромомъ и Жарновцомъ.

## НАРОДНАЯ ПРАВСТВЕННОСТЬ.

Всѣхъ преступленій въ 1910 году было совершено . . . . .	20164
По этимъ преступленіямъ осуждено . . . . .	14487
въ томъ числѣ: {	
мужчинъ . . . . .	12580
женщинъ . . . . .	1907
	14487

Указанное общее число преступленій и осужденныхъ распредѣляется по округамъ Кѣлецкаго окружнаго суда и судебно-мировыхъ—слѣдующимъ образомъ:

По округу Кѣлецкаго окружнаго суда: {	преступленій . . . . .	463
	осужденныхъ . . . . .	611
Изъ нихъ: {		
мужчинъ . . . . .		519
женщинъ . . . . .		92
		611
По I-му судебно-мировому округу: {	преступленій . . . . .	256
	осужденныхъ . . . . .	287
Изъ нихъ: {		
мужчинъ . . . . .		278
женщинъ . . . . .		9
		287
По II-му судебно-мировому округу: {	преступленій . . . . .	19445
	осужденныхъ . . . . .	13589
Изъ нихъ: {		
мужчинъ . . . . .		11783
женщинъ . . . . .		1806
		13589

Сравнивая цифры преступленій и осужденныхъ въ отчетномъ году съ таковыми данными за 1909 годъ, находимъ, что въ 1910 году число преступленій увеличилось на 1059, а—осужденныхъ на 1062.

### Число преступленій:

1891 г.	1892 г.	1893 г.	1894 г.	1895 г.	1896 г.	1897 г.	1898 г.	1899 г.
23,901	23,698	21,054	20,560	20,631	23,542	25,676	25,208	25,202

### Число осужденныхъ:

18,446	17,412	16,385	17,140	16,388	18,307,	19,900	19,200	20,857
--------	--------	--------	--------	--------	---------	--------	--------	--------

### Число преступленій:

1900 г.	1901 г.	1902 г.	1903 г.	1904 г.	1905 г.	1906 г.	1907 г.	1908 г.	1909 г.	1910 г.
30,042	32,223	30,697	31,377	28,798	27,987	24,270	26,818	28,739	19,105	20,164

### Число осужденныхъ:

22,129	24,189	23,478	23,435	21,309	22,156	16,584	18,631	21,358	13,425	14,487
--------	--------	--------	--------	--------	--------	--------	--------	--------	--------	--------





## З Е М С К А Я   С Т Р А Ж А .

Изъ 393 земскихъ стражниковъ, опредѣленныхъ по штату, къ 1 января 1910 года въ губерніи состояло на службѣ 385.

Въ теченіе отчетнаго года: { Прибыло . . . . . 96  
Убыло по разнымъ причинамъ . . . . . 97

Затѣмъ къ 1 января 1911 года состояло 384.

Изъ нихъ { Православныхъ . . . . . 241  
Лютеранъ . . . . . 9  
Католиковъ . . . . . 134  
384

## А Р Е С Т Ы   и   М Ъ С Т А   З А К Л Ю Ч Е Н І Я .

Въ губерніи существуютъ двѣ тюрьмы, а именно: въ городѣ Кѣльцахъ и городѣ Хенцинахъ и Кѣлецкое исправительное отдѣленіе на горѣ Св. Креста, Кѣлецкаго уѣзда.

Кромѣ означенныхъ мѣстъ заключенія, въ губерніи имѣется 8 подслѣдственныхъ арестовъ для помѣщенія арестованныхъ судебными слѣдователями и 5 полицейскихъ арестовъ, въ коихъ содержатся лица, приговоренныя къ аресту общими и мировыми судебными установленіями.

Тюрьмы и исправительное отдѣленіе помѣщаются въ казенныхъ, надлежаще приспособленныхъ, зданіяхъ и состоятъ въ вѣдѣніи особыхъ начальниковъ.

Изъ числа подслѣдственныхъ арестовъ одинъ помѣщается въ казенномъ зданіи, а семь въ частныхъ домахъ, нанятыхъ по контрактамъ на счетъ казны и заключающихъ отъ 4 до 7 комнатъ, въ которыхъ помѣщаются и досмотрщики арестовъ. Городскіе полицейскіе и гминные аресты состоятъ преимущественно изъ двухъ комнатъ — одной для мужчинъ и одной для женщинъ, нѣкоторыя же имѣютъ по 3 и 4 комнаты. Аресты эти состоятъ въ городѣ Кѣльцахъ въ вѣдѣніи президента города, въ прочихъ же мѣстахъ въ вѣдѣніи бургомистровъ городовъ и гминныхъ войтовъ.

Подслѣдственные аресты находятся въ общемъ въ удовлетворительномъ состояніи, гминные и городскіе, за малымъ исключеніемъ, тоже соотвѣтствуютъ своему назначенію.

Въ отчетномъ году движеніе заключенныхъ въ тюрьмахъ и исправительномъ отдѣленіи было слѣдующее:

Наименованіе мѣстъ заключенія	Къ 1 января 1910 г. состояло		Въ теченіе 1910 года			Къ 1 января 1911 г. осталось	
			Прибыло	Убыло			
М у ж ч и н ъ   и   ж е н щ и н ъ							
Кѣлецкое исправ. отдѣленіе	292	—	304	—	311	—	285
Кѣлецкая тюрьма . . . . .	287	47	956	79	1061	91	292
Хенцинская тюрьма . . . . .	91	19	261	88	280	68	72
В с е г о . . . . .	770	66	1531	162	1652	159	649

Въ подслѣдственныхъ и полицейскихъ арестахъ состояло:

Наименованіе арестовъ	Къ 1 января 1910 г. состояло		Въ теченіе 1910 года			Къ 1 января 1911 г. осталось	
			Прибыло	Убыло			
М у ж ч и н ъ   и   ж е н щ и н ъ							
Андревскій подслѣдств. . . . .	1	—	37	1	35	1	3
Влоцковскій " . . . . .	1	—	35	2	34	2	—
Пинчовскій " . . . . .	—	—	47	1	43	1	4
Дзюлошницкій " . . . . .	2	1	144	13	146	14	—
Пинчовскій полицейскій . . . . .	—	1	489	114	436	114	3
Мѣховскій " . . . . .	5	—	290	33	292	33	—
Мѣховскій подслѣдств. . . . .	2	1	106	26	97	26	11
Стопницкій " . . . . .	2	—	37	2	35	2	3
Хмѣльницкій полицейск. . . . .	—	—	247	53	242	53	5
Кѣлецкій " . . . . .	15	2	2415	520	2420	518	10
Хенцинскій " . . . . .	3	—	95	34	97	34	1
Сломкинскій подслѣдств. . . . .	—	—	28	—	28	—	—
Олькусскій " . . . . .	16	1	1064	238	1051	234	19
В с е г о . . . . .	47	6	5024	1037	4946	1002	64

Больных в Кълецкой и Хенцинской тюрьмахъ и въ Кълецкомъ исправительномъ отдѣленіи въ отчетномъ году было 737 арестантовъ изъ коихъ умерло 27.

Заключенные въ большинствѣ случаевъ страдали грудными болѣзнями, желудочно-кишечнымъ катарромъ, суставнымъ ревматизмомъ и глазами.

Въ отчетномъ году въ Кълецкой тюрьмѣ содержалось 79 каторжныхъ арестантовъ изъ коихъ отправлено по назначенію 19, умерло 5, и на 1 января 1911 года осталось 55.

Побѣговъ совершено арестантами въ Кълецкомъ исправительномъ отдѣленіи 5, изъ полицейскихъ арестовъ 11 и подѣлственныхъ арестовъ 5.

На содержаніе мѣстъ заключенія Кълецкой губерніи въ 1910 г. изъ смѣты по тюремной части израсходовано:

		Наименованіе §§ и статей смѣтныхъ подраздѣленій	Сумма
§ 4.	Ст. 1а	Личный составъ управленія мѣстами заключенія . . . . .	6946 р. 97 к.
"	" 1б	Канцелярскіе и хозяйственные расходы . . . . .	4204 " 76 "
"	" 2а	Личный составъ тюремной стражи . . . . .	24506 " — "
"	" 2б	Прибавочное жалованье . . . . .	6176 " 18 "
"	" 2в	Хозяйственные расходы . . . . .	425 " 58 "
"	" 4в	Пособіе на воспитаніе дѣтей . . . . .	385 " 72 "
"	" 4б	Прибавочное жалованье по привилегіямъ службы . . . . .	212 " 6 "
§ 6.	" 1	Продовольствіе . . . . .	37921 " 79 "
"	" 2	Одежда и обувь . . . . .	3073 " 17 "
"	" 3	Содержаніе и лѣченіе больныхъ . . . . .	7306 " 56 "
"	" 4б	Телефоны и сигнализанія . . . . .	523 " — "
"	" 4в	Публикаціи, арестантскіе билета и фотографіи . . . . .	271 " 80 "
"	" 4г	Баня и стирка бѣлья . . . . .	475 " 61 "
"	" 4д	Мелочные расходы . . . . .	1695 " 33 "
§ 7.	" 1	Наемъ помѣщеній . . . . .	2563 " — "
"	" 2а	Отопленіе и освѣщеніе . . . . .	12589 " 9 "
"	" 2б	Содержаніе помѣщеній въ чистотѣ . . . . .	2400 " 20 "
"	" 2в	Уплата повинностей . . . . .	45 " — "
§ 8.	"	Перевозка арестантовъ, конвоя и грузовъ . . . . .	364 " 98 "
В с е г о . . . . .			112086 р. 80 к.

Въ мѣстахъ заключенія имѣются слѣдующія мастерскія: въ Кълецкой тюрьмѣ — столярная, слесарная, сапожная и переплетная; въ Хенцинской тюрьмѣ — корзиночная мастерская и въ Кълецкомъ исправительномъ отдѣленіи прядильня и ткацкая фабрика холщевыхъ издѣлій съ вспомогательными при нихъ мастерскими слесарною и столярною.

Заключенными исправительнаго отдѣленія въ 1910 году выработано 40,012 арш. 8 вершковъ холщевыхъ издѣлій. Издѣлія эти служатъ для заготовленія одежды и постельныхъ принадлежностей для мѣстъ заключенія Кълецкой и другихъ губерній.

Заключенными вышеупомянутыхъ трехъ мѣстъ заключенія въ 1910 году заработаны слѣдующія суммы:

Наименованіе мѣстъ заключенія	Количество сутокъ проведенныхъ арестантами на работѣ	За работы исполненныя арестантами получено всего	Въ томъ числѣ		Отъ работъ наружныхъ и внутреннихъ							Изъ суммъ отнесенныхъ въ пользу мѣстъ заключенія				
			Отъ работъ въ тюрьмѣ	Отъ работъ въ мастерскихъ и казармахъ	Выдано арестантамъ на покупку матеріаловъ и принадлежностей	Выдано арестантамъ согласно 361 ст. уст. о суд. подѣл. о стражкѣ	Тоже 359 ст.	Вынесено въ доходъ казны	Поручено въ доходъ мѣсть заключенія	Выдано арестантамъ за производство ихъ собственныхъ работъ	Израсходовано на ремонтъ инструментовъ и расходъ по проведению работъ	Остается свободная наличность				
													Р	У	Б	Л
Кълецк. Исправительное Отдѣленіе . . . . .	19071	1890 22 1/2	49	10	1841 12 1/2	—	—	566 14 1/2	—	—	662 4	662 4	252 50	—	—	409 54
Кълецкая тюрьма . . . . .	27324	2196 36 1/2	662	13	1534 23	—	—	1047 54	—	—	348 60	800 22 1/2	137 92	97	45	564 35 1/2
Хенцинская " . . . . .	26477	538 52	181	49	357 3	—	—	217 41	—	—	154 30 1/2	166 80 1/2	25 23	4	15	137 42 1/2
Итого . . . . .	62872	4625 11	892	72	3732 39 1/2	—	—	1831 9 1/2	—	—	1164 94 1/2	1629 7	415 65	101	60	1111 82

Въ упомянутыхъ выше тюрьмахъ существуютъ католическія часовни, а въ исправительномъ отдѣленіи православная церковь и католическая часовня, въ коихъ въ праздничные дни совершаются священнослужителями богослуженія и преподаются арестантамъ правила христіанской вѣры.

## ПОЖАРЫ и ПОЖАРНОЕ ДѢЛО.

Всѣхъ пожаровъ въ губерніи въ 1910 году было 493 менѣ чѣмъ въ 1909 году на 8. Пожарами этими уничтожено 876 жилыхъ домовъ и другихъ построекъ (болѣе 1909 года на 7), причиною дѣйствительныхъ убытковъ на 294598 руб. 30 коп. Болѣе всего пострадалъ отъ пожаровъ Пинчовскій уѣздъ, а менѣе всего Влоцковскій.

УѢЗДЫ	Въ зимніе мѣ- сяцы		Въ весенніе мѣ- сяцы		Въ лѣтніе мѣ- сяцы		Въ осенніе мѣ- сяцы		Всего въ году		Причины пожа- ровъ							
	Число пожаровъ, дѣлимостей	Сумма убытка руб. к.	Число пожаровъ, дѣлимостей	Сумма убытка руб. к.	Число пожаровъ, дѣлимостей	Сумма убытка руб. к.	Число пожаровъ, дѣлимостей	Сумма убытка руб. к.	Число пожаровъ, дѣлимостей	Сумма убытка руб. к.	Число пожаровъ, дѣлимостей	Сумма убытка руб. к.	Отъ пожара	Отъ удара молніи	Отъ удара, употребленія не- вернаго инструмента	Отъ неосторожности	Отъ др. причинъ	
																		Число пожаровъ, дѣлимостей
Андреевскій . . .	6	10 2299 61	11	7 23 6802 80	21	94 36740 92	13	16 8366 68	51	143 54210 1	20	5 6 4 16	5	2 5 — 13	3	2 8 7 24	21	2 15 11 48
Варшавскій . . .	3	4 584 51	7	27 10157 11	7	13 4758 62	8	10 2414 23	25	54 17894 47	5	2 5 — 13	3	2 8 7 24	21	2 15 11 48	21	2 15 11 48
Кѣлецкій . . .	6	9 8406 58	17	42 7507 55	11	16 10219 51	7	16 8572 7 44	38	29705 71	3	2 8 7 24	3	2 8 7 24	21	2 15 11 48	21	2 15 11 48
Мѣхковскій . . .	19	15 8693 21	27	31 11689 52	39	70 31265 24	21	32 8540 59 97	148	60188 50	21	2 15 11 48	21	2 15 11 48	21	2 15 11 48	21	2 15 11 48
Олькшувскій . . .	8	10 1057 32	18	32 3970 94	13	16 2941 30	6	6 1708 90 42	64	9678 46	11	7 3 7 17	9	— — — —	9	— — — —	9	— — — —
Пинчовскій . . .	19	23 24393 10 46	82	18359 08 34	65	26293 59 27	49	13777 37 126	219	72823 74	9	— — — —	9	— — — —	9	— — — —	9	— — — —
Стопницкій . . .	11	12 6436 17 39	75	21048 86 33	50	12706 27 22	26	26 9907 5 105	165	50097 35 35	6	8 1 57	6	8 1 57	6	8 1 57	6	8 1 57
И т о г о . . .	66	85 36869 50 165	312	79536 46 155	324	124909 45 104	155	53286 89 493	876	294598 30 103	25	45 31 289	25	45 31 289	25	45 31 289	25	45 31 289

Вольныя пожарныя команды по нормальному типу пожарныхъ обществъ въ Привислинскомъ краѣ существуютъ въ городахъ: Кѣльцахъ, Мѣховѣ, Олькшувѣ, Пинчовѣ, Хенцинахъ, Хмѣльникѣ и Дзюлошицахъ; посадахъ: Андреевѣ, Бускѣ, Водзентинѣ, Влоцковѣ, Водзиславѣ, Вольбромѣ, Сломникахъ, Щекочицахъ, Стопницѣ, Прошовицахъ, Пилицѣ, Слупѣ-Новой, Жарновцѣ, Малогошѣ, Скальбмержѣ, Славковѣ, деревнѣ Болеславѣ, Казимержѣ-Велькой при свеклосахарномъ заводѣ „Дубна и Шренява“. Пожарныя команды въ этихъ мѣстахъ содержатся отчасти на средства городскихъ или посадскихъ кассъ, а отчасти изъ членскихъ взносов, добровольныхъ пожертвованій, пособій отъ взаимнаго губернскаго страхованія, а также съ доходовъ отъ спектаклей и концертовъ, устраиваемыхъ въ ихъ пользу любителями. Въ остальныхъ мѣстностяхъ, хотя пожарныхъ командъ не имѣется, но владельцы недвижимостей по особымъ росписаніямъ мѣстной власти обязаны являться на пожаръ со всеми пожарными инструментами.

Вообще мѣстное населеніе за исключеніемъ еврейскаго элемента, относится весьма сочувственно къ организованнымъ въ губерніи пожарнымъ обществамъ, приносятъ свою посильную лепту и надо надѣяться, что въ недалекомъ будущемъ это дѣло будетъ поставлено на должную высоту,

## НАРОДНЫЯ БѢДСТВІЯ.

Изъ народныхъ бѣдствій слѣдуетъ отмѣтить градобітія въ нѣкоторыхъ мѣстностяхъ губерніи. 1 июня въ Кѣлецкомъ уѣздѣ выпалъ крупной градъ, уничтожившій посѣвы на площади въ 259 морговъ, причинивъ убытковъ на сумму 7390 руб.

13 мая въ гминѣ Опатовецъ Пинчовскаго уѣзда градомъ уничтожено посѣвовъ на 1540 руб.

30 июня въ нѣкоторыхъ деревняхъ гмины Бейсце того же уѣзда уничтожено градомъ посѣвовъ на сумму 6000 руб.

## IV. Народное здравіе и общественное призрѣніе.

### Л Е Ч Е Б Н О Е Д Ъ Л О .

Всѣхъ практиковавшихъ въ отчетномъ году въ губерніи врачей было 56 человекъ, фельдшеровъ 98 человекъ и повивальныхъ бабокъ 62 женщины.

Всѣхъ заболѣвшихъ обращающихся за медицинскою помощью было: въ больницахъ 4645 человекъ, въ частной практикѣ 74163.

Для огражденія населенія отъ венерическихъ заболѣваній въ городахъ и посадахъ производился осмотръ публичныхъ и подозрительныхъ женщинъ два раза въ недѣлю, при чемъ одержимыя этими болѣзнями отправлялись для излѣченія въ ближайшія больницы. Въ 1910 году въ гражданскихъ больницахъ больныхъ сифилисомъ состояло 159 и въ частной практикѣ 521.

Оспопрививаній сдѣлано 37759 за вознагражденіе фельдшерамъ 150 рублей.

Больницъ числилось 9: въ городѣ Кѣльцахъ 2: 1) — на 50 кроватей и 2) еврейская — на 20 кроватей, въ городѣ Мѣховѣ — 42, въ гор. Олькушѣ — 36, въ гор. Пинчовѣ — 20, въ пос. Стопницѣ — 20, въ дер. Курозвенкахъ, Стопницкаго уѣзда, лечебница Общины Сестеръ Милосердія — 50, въ пос. Бускѣ — 105 и дер. Сольцѣ — 20 кроватей. Двѣ послѣднія больницы открывались только на время лечебнаго сезона при Бускихъ и Солецкихъ минеральныхъ водахъ, т. е. съ  $\frac{8}{21}$  мая по  $\frac{8}{21}$  сентября.

Кромѣ больницъ имѣются также три тюремныхъ лазарета: при Кѣлецкой тюрьмѣ на 20 кроватей, при Женщинской тюрьмѣ на 18 и при Кѣлецкомъ исправительномъ арестантскомъ отдѣленіи на 24 кровати.

Свѣдѣній о больницахъ военнаго вѣдомства не имѣется.

Въ Андреевскомъ и Влоцковскомъ уѣздахъ въ отчетномъ году больницъ не было и лица, нуждавшіяся въ больничномъ леченіи, помѣщались въ больницы соседнихъ уѣздовъ.

Заболѣвавшія острозаразными болѣзнями въ 1910 г. распредѣлялись такимъ образомъ:

	Оспа	Скарлатина	Дифтерія	Корь	Коклюшъ	Гриппъ	Т П Ф Б				Дивентерія
							сыпной	брюш-ной	возра-стной	неопре-дѣлен.	
Гор. Кѣльцы . . . . .	16	139	69	216	56	889	13	138	—	31	237
Кѣлецкій уѣздъ . . . . .	—	329	43	185	82	278	8	85	—	38	86
Андреевскій " . . . . .	1	117	59	44	44	90	3	87	—	2	63
Влоцковскій " . . . . .	5	500	24	100	154	750	12	50	—	—	200
Мѣховскій " . . . . .	6	337	58	103	106	235	—	166	—	—	77
Олькушскій " . . . . .	8	248	98	273	449	786	—	181	—	74	191
Пинчовскій " . . . . .	4	64	25	117	29	22	—	18	—	9	28
Стопницкій " . . . . .	27	345	51	120	92	49	28	83	—	98	37
И т о г о . . . . .	67	2079	427	1158	1012	3099	64	808	—	252	919

Аптекъ имѣлось 47, изъ нихъ нормальныхъ 27, сельскихъ 17 и временныхъ аптечныхъ отдѣленій 3; послѣднія открываются только на время лечебнаго сезона при Бускихъ и Солецкихъ минеральныхъ водахъ и при частномъ водолечебномъ заведеніи „Гоплана“ въ мѣстности „Ойцовъ“ Олькушскаго уѣзда.

Аптечныхъ складовъ было: въ городѣ Кѣльцахъ 6, въ пос. Андреевѣ 2, въ городѣ Мѣховѣ 1, въ городѣ Олькушѣ 1, въ пос. Вольбромѣ, Олькушскаго уѣзда 1, въ городѣ Пинчовѣ 2 и въ городѣ дялошицахъ 1.

При аптекахъ состояло фармацевтовъ 64 и аптекарскихъ учениковъ 22.

### БУСКІЯ МИНЕРАЛЬНЫЯ ВОДЫ.

Лечебный сезонъ въ отчетномъ году на Вускомъ курортѣ былъ открытъ 8/21 мая послѣ совершенія молебствія.

Въ отношеніе прохожденія больными бальнеологическаго леченія, сезонъ отчетнаго года былъ, за исключеніемъ одного мѣсяца, менѣе благопріятенъ сезона прошлаго года, такъ какъ дождливыхъ дней за это время было 46; безъоблачныхъ же только 62. Самымъ благопріятнымъ временемъ надо считать Май и Іюнь мѣсяцы.

Наблюдения Буской метеорологической станции во время лечебного сезона 1910 г.:

1910 г. Мѣсяцы по новому стилю	Температура въ граду- сахъ по Цельсію					Атмосферное давленіе въ м. м.					Атмосферные осадки			Господ- ствующіе вѣтры и сила ихъ				
	Средняя суточная температура въ мѣсяцъ		Наивысшая тем- пература дня		Наинишняя тем- пература дня	Среднее суточное атмосферное дав- леніе		Наибольшее су- точное атмосфер- ное давленіе въ мѣсяцъ		Наименьшее су- точное атмосфер- ное давленіе въ мѣсяцъ		Общее количество атмосфер. осад- ковъ въ мѣсяцъ		Наибольшее су- точное количество атмосф. осадковъ		Число безоблачныхъ дней		
	Градусы	Градусы	Число дней	Градусы	Число дней	Въ м. м.	Въ м. м.	Число дней	Въ м. м.	Число дней	Въ м. м.	Въ м. м.	Въ м. м.	Число дней	Направленіе преобла- дающихъ вѣтровъ		Сила вѣтровъ	
	Градусы	Градусы	Число дней	Градусы	Число дней	Въ м. м.	Въ м. м.	Число дней	Въ м. м.	Число дней	Въ м. м.	Въ м. м.	Въ м. м.	Число дней			Опасительная влажность воздуха	
Май . . . . .	14 <sup>o</sup>	26,2 <sup>o</sup>	1	1,2 <sup>o</sup>	2	737,6	744,5	1	726,2	1	131,0	7	65	17	ONO	2	72	
Іюнь . . . . .	19 <sup>o</sup>	30 <sup>o</sup>	5	3,4 <sup>o</sup>	1	738,5	746,0	1	731,0	1	303,0	11	60	14	OSS	1	71	
Іюль . . . . .	18 <sup>o</sup>	28 <sup>o</sup>	2	5 <sup>o</sup>	1	739,5	747,0	2	732,0	2	375,0	12	120	11	NW WSW	1	77	
Августъ . . . . .	17,5 <sup>o</sup>	33 <sup>o</sup>	1	4,2	2	745,0	752,0	1	738,0	2	224,0	10	113	8	WNW	2	76	
Сентябрь . . . . .	17,3 <sup>o</sup>	24 <sup>o</sup>	1	0 <sup>o</sup>	3	748,7	757,5	2	740,0	1	266,0	6	95	12	OS	1	80	

Всѣхъ больныхъ, лечащихся на курортѣ въ сезонъ отчетнаго года было 3.773 чело-  
вѣка, что составляетъ на 209 челоѣвъ болѣе по сравненію съ прошлымъ.

Распределение больныхъ по вѣроисповѣданіямъ, спеціальному положенію ихъ, а  
также по мѣстожителъству, приведены въ нижеслѣдующихъ таблицахъ, изъ коихъ видно,  
что господствующимъ элементомъ на курортѣ являлись католики; по спеціальному поло-  
женію преобладающее количество больныхъ принадлежало къ лицамъ торговаго класса;  
большинство же больныхъ, лечившихся на курортѣ, было изъ губерній Привислинскаго  
края, какъ напримѣръ: изъ Петроковской губ.—912, Кѣлецкой—810, Варшавской—597,  
Радомской—292 и т. д.

По вѣроисповѣданіямъ:

Правос- лавные	Католики	Лютеране	Евреи	Старо- обрядцы	Магоме- тане	В С Е Г О
743	1885	175	1009	1	10	3.773

По социальному положенію:

Духовное	Офицеры	Врачи, фармацевта, ап- текари, акушеры	Чиновники	Землепашцы	Купцы, ремесленники и городские жители	Участіеosi	Проживающіе на соб- ственныхъ средствахъ	Состоющіе на частной службѣ	При мужъ или при родныхъ	Нижнее положеніе и по- лицейскіе чины	Дѣти	Прислуга	В С Е Г О
46	57	68	468	150	839	30	203	125	1317	338	58	74	3773

По мѣстожителъству:

Александровская обл.	Бессарабская	Варшавская	Виленьская	Витебская	Вологодская	Волынская	Воронежская	Гродненская	Екатеринослав.	Билебейская	Закарпатская	Иркутская	Каванская	Калицкая	Калуцкая	Киевская	Ковенская	Костромская	Кубанская обл.	Курляндская	Куресская	Кѣлецкая	Лифляндская	Ломжинская	Львовская	Минская	Могилевская	Московская	Ниверордская	Новгородская	Орловская
2	6	579	42	6	2	97	16	88	4	1	1	1	11	86	12	84	6	2	1	5	2	810	9	58	174	41	3	15	7	3	12

Обл. Волгск. Доиск.	Пензенская	Иртышская	Петербургская	Петрозавская	Поманская	Подольская	Полтавская	Псковская	Радомская	Рязанская	Самарская	Саратовская	Симбирская	Смоленская	Суважская	Сыр-Дарлин. Обл.	Сыдцевская	Таврическая	Тамбовская	Тверская	Тульская	Тобольская	Уфимская	Харьковская	Херсонская	Черниговская	Ярославская	Эстляндская	Австрія	Бухара	Германія	ВСЕГО
8	13	4	21	912	56	23	11	5	292	12	21	7	20	10	29	2	68	1	9	8	1	1	8	11	10	8	1	10	2	1	2	

Изъ общаго числа больныхъ полностью оплатили бальнеобогическое леченіе, согласно существующихъ на курортѣ таксъ—2636 человекъ, а именно: взрослыхъ 2.255, дѣтей 267, прислуги 114.

Въ цѣляхъ благотворительности, курортомъ предоставлялось больнымъ малосостоятельнымъ льготное, по утвержденной Господиномъ Министромъ Торговли и Промышленности, таксъ, какъ напримѣръ: Кѣлецкому благотворительному Обществу по призванію дѣтей на 35 чел., частнымъ лицамъ на 279 чел., а больнымъ же бѣднымъ отпускались бесплатно, какъ: двумъ Кѣлецкимъ дѣтскимъ приютамъ 23 чел., частнымъ лицамъ и Обществамъ на 108 человекъ. Кроме сего, по особой таксъ, выработанной Междувѣдомственными соглашениями курортомъ было отпущено ваннъ: чинамъ мѣстнаго Кѣлецкаго лазарета на 123 чел., чинамъ Отдѣльнаго Корпуса Пограничной Стражи на 161 чел., и Буской Св. Николая Больницъ на 308 чел. Этой же больницѣ, для неимущихъ больныхъ, было отпущено бесплатно ваннъ на 100 чел.

Общее количество ваннъ, отпущенныхъ курортомъ въ отчетномъ году, составляетъ 90010, которыя распределяются по категоріямъ: на сѣрные 76511 ваннъ, грязевыя 9308 ваннъ, прѣсныя 523 в., изъ двойнаго экстракта 6 в., углекислыя 803 в., желѣзно-углекислыя 372 в., марганцевокислаго кали 10 в., простой соли 10 в., электрическія 213 в., ножныя изъ проточной воды 75 в., сидячія 10 в., половинныя съ обливаніемъ и растираніемъ тѣла 300 в., абонементы по пользованію всеми водолечебными приспособленіями и манипуляціями 850 шт., душей разнаго рода 942 штуки.

Изъ всего упомянутаго количества ваннъ курортомъ было отпущено бесплатно 7.283 и по льготной цѣнѣ—20.269 ваннъ.

Помимо благотворительной дѣятельности курорта, въ смыслѣ бесплатнаго и льготнаго отпуска ваннъ, какъ цѣлымъ учрежденіямъ, такъ и отдѣльнымъ частнымъ лицамъ, администраціею водъ, съ такою же цѣлью, на основаніи существующихъ на курортѣ правилъ, собирався въ пользу Буской Св. Николая больницы, пятикопеечный сборъ съ лицъ, приобретающихъ билеты на право пользованія леченіемъ по полной цѣнѣ.

Сумма такого сбора выразилась въ 2.756 руб. 20 коп., которая и зачитывалась въ уплату 2.157 руб. 75 коп., слѣдующихъ курорту за сѣрные ванны, отпущенныя въ томъ же лечебномъ сезонѣ больнымъ Св. Николая больницы, коей и пришлось получить разницу, составляющую между этими двумя цифрами, то есть 598 руб. 45 коп.

Для увеличенія средствъ той же больницы, курортомъ на основаніи общаго положенія, взыскивался налогъ съ билетовъ, продаваемыхъ на спектакли и концерты, устраиваемыя въ курортномъ театрѣ.

Состояніе исключительно спеціальныхъ средствъ по Бускимъ минеральнымъ водамъ въ 1910 году было слѣдующее:

Отъ 1909 г. на 1910 г. перешло спеціальныхъ средствъ курорта 14.200 руб.

Съ 1 января по 31 декабря отъ эксплуатаціи Бускаго курорта и принадлежащаго ему фольварка „Надоле“, включая сюда и 2.756 р. 20 коп., составляющіе вырученный съ 8 мая по 8 сентября отчетнаго года пятикопеечный сборъ съ билетовъ на ванны въ пользу Буской Св. Николая больницы и зачисленной въ спеціальныя курортныя средства въ счетъ суммы 2.157 р. 75 к., слѣдующей курорту за отпущенныя ванны для той же больницы въ 1910 году поступило 72.821 руб.

Итого 87.021 руб.

Изъ этой суммы въ теченіе отчетнаго года израсходовано съ разрѣшенія Министерства Торговли и Промышленности:

**І. ШТАТНЫЕ РАСХОДЫ**

На содержаніе личнаго состава . . . . . 4.186 р. 70 к.

**ІІ. ХОЗЯЙСТВЕННО ОПЕРАЦИОННЫЕ РАСХОДЫ**

**А. ОБЩИЕ РАСХОДЫ:**

На содержаніе канцеляріи, метеорологической станціи, сезонныхъ служащихъ и прислуги, покупку медикаментовъ, содержаніе садовъ парковъ, оркестра, бібліотеки, отопленіе и освѣщеніе, мелкій текущій ремонтъ и пріобрѣтеніе инвентарнаго имущества . . . . . 35.868 р. 98 к.

**Б. ОБОРОТНЫЕ РАСХОДЫ:**

На покупку медикаментовъ для примѣси къ прѣснымъ ваннамъ, содержаніе и починку катальныхъ кресель и бѣлья, содержаніе меблированныхъ комнатъ, ресторана, сельско-хозяйственныхъ заведеній (фольваркъ) и непредвидѣнные расходы . . . . . 7.555 р. 25 к.

**ІІІ. СТРОИТЕЛЬНЫЕ РАСХОДЫ**

**А. СМѢТНЫЕ:**

Замена деревянныхъ половъ въ сѣрныхъ мужскихъ корридорахъ новыми керамиковыми, отдѣлка и оборудованіе запасныхъ 17-ти комнатъ въ мужскихъ сѣрныхъ корридорахъ, перекрытіе крышъ на двухъ жилыхъ меблированныхъ флигеляхъ новымъ листовымъ цинкомъ, постройка жилой деревянной избы для сельско-хозяйственныхъ рабочихъ на казенномъ фольваркѣ „Надоле“ . . . . . 8.174 р. 89 к.

**Б. СВЕРХСМѢТНЫЕ:**

Окончаніе работъ по установкѣ новаго пароваго котла, расширенію котельнаго зданія, прокладки водопроводовъ отъ минеральныхъ источниковъ №№ 4, 7 и 8 до общаго сборника, замена деревяннаго водопровода Вислицкаго источника съ устройствомъ сборнаго бассейна и пр. . . . . 8.216 р. 40 р.

Итого израсходовано 64.002 р. 22 к.

Затѣмъ къ 1 Января 1911 года осталось на счетахъ курорта наличныхъ суммъ 23.018 р. 82 к. и состояло въ долгу за военнымъ вѣдомствомъ и Пограничной Стражей за бальнеологическое леченіе, отпущенное курортомъ нижнимъ чинамъ въ сезонѣ 1910 года 2313 рублей.

Сумма 23.018 руб. 82 коп. не только обезпечиваетъ содержаніе курорта и его фольварка въ теченіе первыхъ четырехъ почти бездоходныхъ мѣсяцевъ текущаго года, но и даетъ возможность пріобрѣсти за наличныя деньги, а потому и значительно дешевле, топливо для паровыхъ котловъ и разныя матеріалы, необходимыя по подготовленію курорта къ открытію лечебнаго сезона, а также произвести капитальный ремонтъ какъ зданій, такъ и техническаго оборудованія ихъ.

Въ отчетномъ году на Бускихъ минеральныхъ водахъ произведены капитальныя постройки, а также выполненъ частный ремонтъ зданій и были произведены нѣкоторыя улучшенія въ курортѣ, а именно:

1. Расширено отдѣленіе сѣрныхъ ваннъ І и ІІ кл., для чего имѣющіяся свободными по концамъ сѣрныхъ мужскихъ корридоровъ 17 комнатъ надлежаще отдѣланы подъ 14 новыхъ ваннъ кабинетовъ, 2 уборныя и 1 комнату для ванной прислуги; всѣ эти помещенія запово оборудованы всеми механическими приспособленіями, кафельными ваннами (изъ имѣющихся въ запасѣ кафельныхъ плитокъ) и необходимою мебелью. Работы эти, исчисленныя по предварительной технической смѣтѣ на сумму 3.919 руб. 42 коп., исполнены были хозяйственнымъ способомъ и обошлись курорту въ 3.234 р. 70 коп.

2. Совершенно прогнившій полъ въ двухъ мужскихъ сѣрныхъ корридорахъ І и ІІ кл. замененъ новымъ, болѣе гигиеничнымъ и прочнымъ, керамиковымъ поломъ, площадью 44, 25 кв. саж. Работы эти, исчисленныя предварительно на сумму 1.642 р. 09 к. при хозяйственномъ способѣ производства ихъ, обошлись въ 1.157 руб. 73 коп.

3. Расширено зданіе машиннаго отдѣленія для установки для немъ вновь пріобрѣтеннаго отъ фирмы „Фицнеръ и Гамперъ“ въ Сосновицахъ новаго корнваллійскаго пароваго котла для топки углемъ, силою въ 6 атмосферъ давленія и въ 55 кв. метр. поверхности нагрѣва.

4. Закончены въ переустройствѣ водопроводы сѣрныхъ источниковъ №№ 4, 7 и 8 прокладкою новыхъ эмалированныхъ трубъ до сборника „Ротунда“ со включеніемъ въ общую магистраль водопровода отъ сѣрнаго источника № 6.

5. Устроенъ каптажъ прѣснаго Вислицкаго источника, а также старый деревянный водопроводъ послѣдняго, почти весь сгнившій и во многихъ мѣстахъ провалившійся, на всемъ своемъ протяженіи (400 погонныхъ саж.) замѣненъ новымъ чугуннымъ асфальтированнымъ.

6. Дающія во многихъ мѣстахъ протеки крыши обоихъ жилыхъ меблированныхъ флигелей, не поддающіяся частичному ремонту, покрыты сплошь новымъ листовымъ цинкомъ. Стоимость этой работы по технической сметѣ 3789 руб. 75 коп. обошлась въ дѣйствительности же 2642 руб. 46 коп.

7. Часть крыши и карнизы надъ колоннами подъезда главнаго ваннаго зданія капитально отремонтированы замѣною сгнившихъ деревянныхъ частей новыми, перекладкою кирпичныхъ выступовъ и сплошнымъ перекрытіемъ старой цинковой крыши новою.

8. Переложены паропроводныя трубы отъ имѣющихся трехъ горизонтальныхъ котловъ для соединенія ихъ въ общую магистраль съ такими же трубами отъ новаго парового котла.

9. Построенъ новый желѣзный резервуаръ прѣсной воды, вмѣстимостью 350 ведеръ, для грязелечебницы.

10. Произведена очистка паровыхъ котловъ съ замѣной пришедшихъ въ негодность частей (водоуказателей, крановъ и проч.).

11. Замѣнено новыми 16 крановъ смѣсителей въ сѣрныхъ ваннахъ кабинетахъ, а также всѣ пришедшія въ негодность водопроводныя и паропроводныя трубы. Всѣ ванны бассейны отремонтированы цементомъ съ замѣной попорченныхъ кафелей.

12. Во всѣхъ зданіяхъ отремонтированы полы частичной замѣной сгнившихъ досокъ новыми, а въ двухъ номерахъ меблированныхъ комнатъ положены новые полы.

13. Гипсовые украшенія колоннъ исправлены, частью же замѣнены новыми.

14. Въ главномъ ванномъ зданіи отремонтирована гипсомъ штукатурка наружныхъ и внутреннихъ стѣнъ и колоннъ, а также произведена окраска отчасти охрой, отчасти масляной краской.

15. Окраска деревянной обшивки сѣрныхъ ваннахъ кабинетовъ и двухъ, ведущихъ къ нимъ, корридоровъ освѣжена масляной краской.

16. Исправлена штукатурка и произведена обѣлка потолковъ въ тѣхъ же кабинетахъ и корридорахъ.

17. Въ госпитальномъ отдѣленіи отремонтирована штукатурка и деревянная обшивка стѣнъ, все помѣщеніе выбѣлено, а окраска деревянной обшивки освѣжена масляной краской. Равнымъ образомъ отремонтированы и выбѣлены сжидальня и корридоры этого отдѣленія. Ванны выкрашены эмалевой краской.

18. Въ льготномъ отдѣленіи перегородки вновь покрашены и обтянуты новымъ тикомъ: потолки и стѣны выбѣлены известью.

19. Въ грязелечебницѣ выбѣлены потолки и освѣжена масляная покраска стѣнъ. Тамъ же отремонтированы цементомъ кафельныя ванны съ частичной замѣной потрескавшихся кафелей.

20. Въ водолечебницѣ произведенъ частичный ремонтъ штукатурки и освѣжена масляная покраска панелей.

21. Въ душевномъ отдѣленіи той же водолечебницы пришедшій въ негодность регуляторъ къ душу замѣненъ новымъ.

22. Въ врачебно-гимнастическомъ кабинетѣ отремонтированъ аппаратъ для вибраціоннаго массажа замѣною негодныхъ частей новыми.

23. Въ меблированныхъ комнатахъ произведена частичная покраска половъ и лѣстницы; корридоры и вестибулы выбѣлены известью,—панели выкрашены масляной краской. Въ двухъ балконахъ сгнившій деревянный полъ замѣненъ новымъ желѣзнымъ рифленымъ. Въ 14 номерахъ стѣны заново-выкрашены клеевой краской по траферату. Ту-да же приобрѣтено 82 арш. кокосовой дорожки, 25 арш. ютовой и 4 веревочныхъ коврика.

24. Въ ресторанномъ помѣщеніи произведена побѣлка потолковъ послѣ предварительной починки штукатурки.

25. Обстановка ваннхъ помѣщеній, ресторана, мебелированныхъ комнатъ и театра подлежаще ремонтирована и дополнена пріобрѣтеніемъ въ ваннны кабинеты 36 зеркальныхъ стеколъ и въ корридоры 233 арш. дорожки изъ линолеума. Часть мягкой мебели покрыта новой матеріей; замѣнены новыми пѣкоторыя пришедшія въ ветхость тюлевья занавѣси. Исправлены также электрическіе звонки.

26. Устроенъ новый рельсовый путь подъ грязевыя вагонетки во всю длину грязевого сарая и до конца корридора грязевыхъ ваннхъ кабинетовъ на протяженіи 800 ф. Обстановка грязевой лаборатории отремонтирована и дополнена изготовленіемъ 50 новыхъ деревянныхъ грязевыхъ ведеръ.

27. Въ западной части новаго парка вновь проведены пѣшеходныя аллеи; 2-во всю длину его и 2 поперечныхъ.

28. Исправлены всѣ профѣзжія дороги и пѣшеходныя дорожки съ посыпкой булыжнаго щебня и песку-гравія какъ въ самомъ паркѣ, такъ и по сторонамъ шоссе, ведущаго отъ посада Бускъ въ курортъ. Равнымъ образомъ всѣ имѣющіеся мосты подлежаще ремонтированы.

29. Въ оранжереѣ и теплицѣ замѣнены новыми пришедшія въ ветхость деревянныя полки. Парниковыя ящики и рамы подлежаще исправлены, а пришедшія въ негодное состояніе замѣнены новыми.

30. Всѣ садовыя скамейки ремонтированы и покрашены масляной краской. Пріобрѣтено 20 шт. новыхъ такихъ же скамеекъ на чугунныхъ ножкахъ.

31. Курортная бібліотека пополнена новыми періодическими изданіями, а равно и вновь пріобрѣтенными книгами.

32. Устроено освѣщеніе при курортной мѣстности отъ посада Бускъ до крайняго расположенія частныхъ дачъ постановкою 9-ти керосино-калильныхъ фонарей системы „Люксъ“ съ необходимыми фонарными столбами и кронштейнами.

## ОБЩЕСТВЕННОЕ ПРИЗРѢНІЕ.

Въ отчетномъ 1910 году въ вѣдѣніи Губернскаго и уѣздныхъ Совѣтовъ обществннаго призрѣнія состояло: 6 постоянныхъ больницъ, 2 временныхъ (при Бускихъ и Соледкихъ минеральныхъ водахъ), 1 римско-католическій дѣтскій пріютъ и 7 богадѣленъ

Изъ числа упомянутыхъ заведеній двѣ больницы, пріютъ и домъ призрѣнія, какъ находящіяся въ губернскомъ городѣ, согласно ст. 386 уст. общ. призр. (св. зак. т. XIII изд. 1892 года), состоятъ въ непосредственномъ завѣдываніи Губернскаго Совѣта; всѣ остальные лечебныя заведенія и богадѣльни управляются уѣздными совѣтами обществннаго призрѣнія; Хенцинская же богадѣльня—попечителемъ оной подъ наблюденіемъ и контролемъ Губернскаго Совѣта.

Находящіяся въ вѣдѣніи Губернскаго и уѣздныхъ Совѣтовъ благотворительныя заведенія расположены:

въ гор. Кѣльцахъ: 2 больницы, римско-католическій дѣтскій пріютъ и богадѣльня;

въ Кѣлецкомъ уѣздѣ: богадѣльня въ гор. Хенцинахъ;

въ Мѣховскомъ уѣздѣ: больница и богадѣльня въ городѣ Мѣховѣ;

въ Пинчовскомъ уѣздѣ: больница и богадѣльня въ городѣ Пинчовѣ;

въ Олькушскомъ уѣздѣ: богадѣльня и больница въ гор. Олькушѣ и богадѣльня въ посадѣ Пилицѣ;

въ Стопницкомъ уѣздѣ: постоянная больница въ пос. Стопницѣ, временныя больницы: въ посадѣ Бускъ и деревнѣ Сольцѣ и богадѣльня въ посадѣ Новомъ-Корчинѣ.

Такимъ образомъ благотворительныхъ заведеній въ Кѣлецкой губерніи состоитъ: въ губернскомъ городѣ 4 и въ уѣздахъ 12.

Б О Л Ь Н И Ц Ы.

Штатное число кроватей въ отчетномъ году въ больницахъ было слѣдующее: 1) Св. Александра въ гор. Кѣльцахъ 80; 2) Еврейская въ гор. Кѣльцахъ 20; 3) Св. Анны въ гор. Мѣховѣ 32; 4) Св. Власія въ гор. Олькушѣ 36; 5) Св. Юліана въ гор. Пинчовѣ 20; 6) Св. Карла въ пос. Стопницѣ 20; 7) Св. Николая въ пос. Бускѣ 50; 8) Св. Эдуарда въ деревнѣ Сольцѣ 20, итого 278.

Кромѣ того запасныхъ кроватей въ лѣтнихъ больницахъ: 1) Св. Николая въ пос. Бускѣ 30 и 2) Св. Эдуарда въ деревнѣ Сольцѣ 5, такъ что всѣхъ кроватей въ отчетномъ году было 313.

Число больныхъ въ вышеозначенныхъ больницахъ, было слѣдующее:

	Общее число больных, оставшихся съ 1909 года и поступивших въ 1910 году.	У Б Ы Л О			Осталось на 1911 годъ
		Выбыло	Умерло	Всего	
въ 6-ти постоянныхъ больницахъ . . . . .	2586	2019	289	2308	278
въ 2-хъ лѣтнихъ временныхъ больницахъ . . . . .	502	502	—	502	—
<b>И т о г о</b> . . . . .	<b>3088</b>	<b>2521</b>	<b>289</b>	<b>2810</b>	<b>278</b>

Среднее число больныхъ въ сутки было слѣдующее: въ Кѣлецкой Св. Александра больницѣ 79,3, въ Кѣлецкой еврейской—13,71, въ Олькушской—40,6, въ Стопницкой—16,80, въ Мѣховской — 75,88, въ Пинчовской — 21,45, въ Буской 88,73 и въ Солецкой — 19,49.

Въ 1910 году больные находились въ больницахъ слѣдующее число дней:

	общее число больнич. дней	среднее число больн. въ день	сред. число дней преб. одн. больн.
Въ 6-ти постоянныхъ больницахъ	90428	247,74	34,97
Въ 2-хъ временныхъ больницахъ	12987	108,22	25,87

Смертность относительно общаго числа больныхъ въ 1910 году составляла: на 3088 больныхъ 289 умершихъ; слѣдовательно изъ 100 больныхъ умерло 9,36 Среднявая это со смертностью 1909 г., когда на 2814 больныхъ было 342 умершихъ, или на 100 больныхъ 12,15 умершихъ, видно, что въ 1910 году смертность уменьшилась на 2,79.

Число воинскихъ чиновъ, пользовавшихся въ гражданскихъ больницахъ Кѣлецкой губерніи было слѣдующее: къ 1 января 1910 года неоставалось больныхъ воинскихъ чиновъ, въ теченіе 1910 года прибыло 77 итого пользовалось леченіемъ 77. Изъ этого числа выздоровѣло 73, выписано и отправлено въ военный лазаретъ 3, всего убыло 76 Затѣмъ на 1 января 1911 года осталось 1.

Больные воинскіе чины пребыли въ больницахъ 2005 дней, среднее число дней пребывания одного человѣка 26,04, ежедневно же пользовалось среднимъ числомъ 5,49 человѣкъ.

Сифилитическихъ больныхъ пользовалось леченіемъ: съ первичными явленіями 24, съ вторичными 161, всего 185.

Изъ этого числа выздоровѣло 176, умерло 1 и осталось на дальѣйшее леченіе 8. Средній расходъ на содержаніе одного больного въ сутки по больницамъ:

Расходы на продовольствіе.

Высшій 37,43 (больница еврейская въ гор. Кѣльцахъ).  
Низшій 16,39 (больница въ городѣ Мѣховѣ)  
Средній 21,47 (больница въ городѣ Олькушѣ).

Расходы на лѣкарства.

Высшій 29,74 (больница въ деревнѣ Сольцѣ).  
Низшій 1,52 (больница въ городѣ Мѣховѣ).  
Средній 4,76 (больница С. Юліана въ городѣ Пинчовѣ).

Расходы на всѣ другія потребности.

Высшій 59,14 (больница въ городѣ Олькушѣ).  
Низшій 19,79 (больница въ деревнѣ Сольцѣ).  
Средній 22,08 (больница въ городѣ Пинчовѣ).

П Р И Ю Т Ъ.

Въ Кѣлецкомъ дѣтскомъ пріютѣ въ 1910 году призрѣваемыхъ воспитанниковъ было 93, въ томъ числѣ 25 мальчиковъ и 68 дѣвочекъ, кромѣ того приходящихъ 106 дѣтей, изъ коихъ мальчиковъ 6, а остальныхъ дѣвочки. Дѣти пробыли въ пріютѣ 33945 дней; слѣдовательно въ сутки было среднимъ числомъ 93 сироты.

Средній расходъ на содержаніе одного воспитанника выразился въ слѣдующихъ цифрахъ: годовой расходъ на продовольствіе 19 руб. 24 коп., суточный 5,27 к., годовой расходъ на все прочія потребности 15 р. 19 к., суточный 4,16 к.

Б О Г А Д Ъ Л Ь Н И.

Въ семи богадѣльняхъ, состоящихъ въ вѣдѣніи Совѣтовъ Общественнаго Призрѣнія, къ 1 января 1910 года состояло призрѣваемыхъ мужчинъ 20 и женщинъ 50.

Въ теченіе 1910 года прибыло 2 мужч. и 2 женщины; убыло 1 мужчина и 3 женщины.

Затѣмъ къ 1 января 1911 года осталось 21 мужчинъ и 49 женщинъ.

Расходъ на содержаніе одного призрѣваемаго въ богадѣльняхъ былъ слѣдующій:

Расходъ на продовольствіе.

- Высшій 7,89 (богадѣльня въ городѣ Мѣховѣ).
- Низшій 0,91 (богадѣльня въ городѣ Пинчовѣ).
- Средній 3,56 (богадѣльня въ городѣ Олькушѣ).

Расходы на все прочія потребности.

- Высшій 22,21 (богадѣльня въ посадѣ Пилицѣ).
- Низшій 0,69 (богадѣльня въ городѣ Хенцинахъ).
- Средній 14,32 (богадѣльня въ посадѣ Новомъ-Корчинѣ).

Низкая цифра расхода на содержаніе богадѣленъ объясняется тѣмъ, что призрѣваемые пользуются только незначительнымъ денежнымъ пособіемъ и квартирой.

С Р Е Д С Т В А З А В Е Д Е Н І Й.

Капиталовъ принадлежащихъ заведеніямъ Общественнаго призрѣнія и помѣщенныхъ въ Варшавской Конторѣ Государственнаго Банка, въ сберегательной кассѣ и при упомянутой конторѣ, въ кассахъ Совѣтовъ, въ Варшавской Главной Дирекціи Земскаго Кредитнаго Общества и въ ипотечномъ обезпеченіи числилось:

основного . . . . .	60880 р.	80 к.
запаснаго въ банкѣ и кредитн. учрежденіи . . . . .	35549 "	67 "
въ ипотечномъ обезпеченіи . . . . .	38314 "	61 1/2 "
въ сберегательныхъ кассахъ и въ кас. Сов. . . . .	43191 "	58 "
Итого	177936 р.	66 1/4 к.

Доходъ и расходъ суммъ благотворительныхъ заведеній по Совѣтамъ общественнаго призрѣнія разпредѣляется слѣдующимъ образомъ:

	Остатокъ отъ 1909 года	Въ 1910 году				Въ остаткѣ къ 1 января 1911 года	Недоставало			
		Поступило	Переходо- вано							
Р у б л и и к о п е й к и										
По Кѣлецкому Губернскому Совѣту . . . . .	5048	83	36331	74	37100	48	4280	9	—	—
Въ томъ числѣ суммы, принадлежащія Хенцинской богадѣльнѣ.										
По Мѣховскому Уѣздному Совѣту . . . . .	7068	46	21321	96	17984	91	10405	51	—	—
По Стопницкому уѣздному Совѣту . . . . .	3414	28	15672	46	16733	57	2353	65	—	—
По Олькушскому уѣздному Совѣту . . . . .	5303	16 1/2	11811	29	14789	60 1/2	2324	85	—	—
По Пинчовскому уѣздному Совѣту . . . . .	1039	82	4575	—	4599	84	1014	98	—	—
Итого . . . . .	21874	55 1/2	89712	45	91207	92 1/2	20379	8	—	—

Независимо отъ вышепоименованныхъ суммъ, принадлежащихъ благотворительнымъ заведеніямъ Кѣлецкой губерніи, въ вѣдѣніи Губернскаго Совѣта Общественнаго Призрѣнія состоятъ еще капиталы въ суммѣ 15450 рублей на содержаніе сестеръ милосердія при Кѣлецкой Св. Александра больницѣ, а также общіе случайные доходы и переходящія суммы, оборотъ которыхъ былъ слѣдующій:

	Остатокъ отъ 1909 года	Въ 1910 году				Въ остаткѣ къ 1 января 1911 года	Недоставало			
		Поступлено	Израсходо- вано							
Р у б л и и к о п е й к и										
Проценты отъ капитала, принадлежащаго сестрамъ милосердія . . . . .	4323	79	1032	94	5120	—	236	73	—	—
Случайные доходы . . . . .	4015	37	9056	47	2059	8	11012	76	—	—
Переходящія суммы . . . . .	5467	56	559	94	28	20	5999	30	—	—
Итого	13806	72	10649	35	7207	28	17248	79	—	—

## НАРОДНАЯ ТРЕЗВОСТЬ.

Дѣятельность Губернскаго Комитета выражалась въ развитіи и общемъ направленіи дѣятельности уѣздныхъ Комитетовъ, въ разсмотрѣніи текущихъ дѣлъ и разнаго рода ходатайствъ, поступившихъ въ Губернскій Комитетъ, при чемъ вопросы маловажные, разныя указанія, разъясненія и проч. разрѣшались и удовлетворялись немедленно, помимо общихъ собраній; вопросы же болѣе общаго и существеннаго значенія — разсматривались общимъ собраніемъ Губернскаго Комитета.

Въ числѣ предметовъ, предложенныхъ на обсужденіе собранія Губернскаго Комитета, было распредѣленіе между уѣздными Комитетами казеннаго пособія сообразно представленнымъ смѣтнымъ предположеніямъ и дѣйствительнымъ потребностямъ каждаго учрежденія въ связи съ общей суммой ассигнованнаго на губернію пособія.

Въ Кѣлецкой губерніи нѣтъ учреждений и частныхъ обществъ, дѣятельность которыхъ направлена была бы къ достиженію одинаковыхъ съ попечительствами цѣлей:

### П р и х о д ы:

Осталось неизрасходованныхъ къ 1 января 1910 года . . . . .	350 р. 89 к.
Получено отъ Главнаго Управленія неокладныхъ сборовъ и казенной продажи питей пособія на содержаніе учреждений Попечительства въ 1910 году . . . . .	4540 р. — к.
Случайныхъ поступленій . . . . .	140 р. 87 к.
Итого . . . . .	5031 р. 76 к.

### Расходы произведенные Губернскимъ Комитетомъ.

Отпущено уѣзднымъ комитетамъ на поддержаніе существующихъ учреждений, на развитіе дѣятельности попечительства и на канцелярскіе расходы . . . . .	3976 р. 78 к.
Случайные и непредвиденные расходы . . . . .	232 р. — к.
Выдано вознагражденія служащимъ въ Губернскомъ Комитетѣ и израсходовано на покупку канцелярскихъ принадлежностей . . . . .	749 р. 60 к.
Итого . . . . .	4958 р. 38 к.
Итого прихода . . . . .	5031 р. 76 к.
„ расхода . . . . .	4958 р. 38 к.
Осталось къ 1 января 1911 года . . . . .	73 р. 38 к.

Разсматривая истекшій отчетный годъ и сравнивая его съ результатами дѣятельности въ прежніе годы нельзя не отмѣтить, что учреждения попечительства въ Кѣлецкой губерніи могутъ существовать лишь при ежегодномъ пособіи отъ казны.

Дѣятельность попечительства за минувшій годъ за отсутствіемъ въ народѣ склонности къ спиртнымъ напиткамъ ограничилась лишь продажою чаю и закусокъ. Что касается просвѣтительной дѣятельности попечительства, то въ этомъ направленіи комитетомъ ничего не сдѣлано, такъ какъ мѣстное общество не принимало никакого активнаго участія.

Къ веденію духовно-нравственныхъ бесѣдъ въ учрежденіяхъ попечительства мѣстное р.-к. духовенство не выразило и въ этомъ году никакого желанія.

На расширение дѣятельности попечительства пособій отъ благотворительной и частныхъ обществъ не поступало.

Принадлежащіе къ учреждениямъ члены-соревнователи и участковые попечители не проявили никакой дѣятельности.

Дѣятельность ревизіонныхъ комиссій уѣздныхъ комитетовъ въ 1910 году ограничилась ежемѣсячною провѣркою и посвидѣтельствомъ приходо-расходныхъ журналовъ.

Частныхъ обществъ въ Кѣлецкой губерніи, преслѣдующихъ одинаковыя цѣли съ учреждениями попечительства не имѣется.

Ходаатайства объ излеченіи алкоголиковъ въ отчетномъ году ни въ Губернскій ни въ уѣздные комитеты не поступало.

Приведенное выше свидѣлствуетъ, что сфера дѣятельности попечительства не распространяется. Такое печальное явленіе можно объяснить съ одной стороны полнымъ несочувствіемъ какъ польской интеллигенціи такъ и р.-к. духовенства, которые проявляютъ полное равнодушіе къ дѣятельности вышеуказаннаго комитета, съ другой стороны, ихъ стремленіемъ отвлечь низшіе классы населенія отъ цѣлей комитетовъ попечительства.

Изъ приведеннаго отчета усматривается, что находящаяся въ здѣшней губерніи 7 чаень почти всё приносятъ дефицитъ. Это объясняется во первыхъ тѣмъ, что нѣтъ людей, которые бы энергично и умѣло относились къ дѣлу завѣдыванія чайными, а вторыхъ, малочисленною посѣтителей.

Губернскій Комитетъ Попечительства о народной трезвости приходитъ къ заключенію, что польза отъ существующихъ въ здѣшней губерніи учреждений попечительства не соотвѣтствуетъ производимымъ на нихъ казною затратамъ.

## О НАСИЛЬСТВЕННЫХЪ и СЛУЧАЙНЫХЪ СМЕРТЯХЪ.

Лица умершія насильственнымъ и случайнымъ образомъ.

	Число случаевъ самоубійствъ		Жертвы самоубійствъ		Скоростижно умершіе отъ			Жертвы случайной смерти													
	Дѣтубійствъ попор.	Смертубійствъ Итого	Дѣтубійствъ	Смертубійствъ Итого	Самоубійствъ	Болезней	Пьянства	неизвѣстныхъ причинъ	Итого	Найденная мертвыми тѣла	Убиты молніей	Задавлено и убито съ высоты	Сгорѣло и убито на пожарахъ	Умерло отъ обжоговъ	Замерзло	Утонуло	Убиты животными	Умерло отъ другихъ случайностей	Всего умерло отъ случайныхъ смертей	Всего умерло отъ насильствъ и случайностей	
	М у ж ч и н ь																				
г. Кѣльцы	—	—	—	—	—	1	—	4	2	4	3	—	—	—	—	—	—	—	—	—	—
Андреевск. уѣз.	1	5	—	2	3	—	—	—	—	—	—	—	—	—	—	—	—	—	—	—	—
Влоцковскій "	2	3	1	1	2	1	—	7	1	1	—	—	—	—	—	—	—	—	—	—	—
Кѣлецкій "	2	4	6	2	4	6	—	2	—	1	—	—	—	—	—	—	—	—	—	—	—
Мѣховскій "	3	4	7	2	1	3	1	5	2	3	3	—	—	—	—	—	—	—	—	—	—
Ольковскій "	4	2	6	—	4	3	1	3	4	1	4	2	—	—	—	—	—	—	—	—	—
Пячовскій "	—	5	5	—	—	—	—	—	—	—	—	—	—	—	—	—	—	—	—	—	—
Столицкій "	—	2	—	—	—	—	—	—	—	—	—	—	—	—	—	—	—	—	—	—	—
Итого	10	24	34	5	6	15	10	20	15	6	—	17	9	5	—	26	16	48	25	7	2
	ж е н щ и н ь																				
г. Кѣльцы	—	—	—	—	—	—	—	—	—	—	—	—	—	—	—	—	—	—	—	—	—
Андреевск. уѣз.	—	—	—	—	—	—	—	—	—	—	—	—	—	—	—	—	—	—	—	—	—
Влоцковскій "	—	—	—	—	—	—	—	—	—	—	—	—	—	—	—	—	—	—	—	—	—
Кѣлецкій "	—	—	—	—	—	—	—	—	—	—	—	—	—	—	—	—	—	—	—	—	—
Мѣховскій "	—	—	—	—	—	—	—	—	—	—	—	—	—	—	—	—	—	—	—	—	—
Ольковскій "	—	—	—	—	—	—	—	—	—	—	—	—	—	—	—	—	—	—	—	—	—
Пячовскій "	—	—	—	—	—	—	—	—	—	—	—	—	—	—	—	—	—	—	—	—	—
Столицкій "	—	—	—	—	—	—	—	—	—	—	—	—	—	—	—	—	—	—	—	—	—
Итого	—	—	—	—	—	—	—	—	—	—	—	—	—	—	—	—	—	—	—	—	—

Въ 1910 году отъ насилія и случайностей умерло 224 человека, въ томъ числѣ: мужчинъ 146 и женщинъ 78.

## ВЕТЕРИНАРНОЕ ДѢЛО.

Ветеринарный персоналъ въ отчетномъ году состоялъ всего изъ 20 лицъ, а именно: губернскаго ветеринарнаго Инспектора, 1) 2 ветеринарныхъ врачей и 8 фельдшеровъ.

Количество домашнихъ животныхъ въ губерніи 330387 г., изъ нихъ: а) крупнаго рогатаго скота 182249 г., б) овецъ 22096 г., в) козь 1119 г., г) лошадей 102783 г., д) муловъ 8 г., е) ословъ 26 г., ж) свиней 22106 г.

Э П И З О О Т И И:

а) Саль — неблагополучных пунктов — 33 съ общ. числом 1109 г. лошадей, изъ которыхъ заболѣло — 248 г., пало — 4 г., убито больн. — 244 г.; маллеинизировано въ 9 пунктахъ — 226 лошадей съ положительнымъ результатомъ у 109 гол.; за убитыхъ сальныхъ лошадей уплачено вознагражденія 18967 р. 75 к. и за вещи 584 р. 35 коп.

б) Сибирская язва — пунктовъ — 13 съ общ. колич. 1774 г. кр. р. ск., изъ нихъ заболѣло и пало — 17 г.; привито 577 г.; за трехъ павшихъ послѣ привики уплачено 240 руб.

в) Бѣшенство — пунктовъ 12 съ общ. колич.: 330 г. лошадей, 598 г. рог. ск.; изъ нихъ заболѣло и убито больн. — 4 лошади и 6 г. кр. р. ск.; уплачено вознагражденія за убитыхъ бѣшенныхъ животныхъ 457 р. 50 к.; случаевъ бѣшенства на собакахъ 36, больныхъ и съ профилактической цѣлью убито собакъ 148 г.

г) Мышь — пунктовъ 4 съ общ. колич. 223 лошади, изъ коихъ заболѣло 32 г., выздоровѣло — 24 г., пало — 4 г. и осталось больн. — 4 г.

д) Инфлюэнца — пунктовъ 2 съ 51 гол. лошадей, заболѣло — 9 г., выздоровѣло — 3 г. и пало — 6 г.

е) Туберкулезъ — пунктовъ 21 съ общ. колич. 1663 г. кр. р. ск., изъ коихъ заболѣло изъ коихъ заболѣло и убито больн. 37 г.; выдано вознагражденія за убитыхъ животныхъ 1415 р. 50 к.; туберкулинизировано въ 2-хъ пунктахъ 103 г., изъ коихъ оказалось больными 34 гол.

ж) Чесотка — пунктовъ — 26 съ 1677 г. лошадей, изъ нихъ оставалось больн. 3 г., заболѣло — 109 г., выздоровѣло — 97 г., пало 1 г. и осталось больн. — 14 г.

з) Рона свиней — пунктовъ 18 съ 597 гол. свиней, изъ нихъ заболѣло 109 г., выздоровѣло — 7., пало 102 г.; вакцинировано въ 5 пункт. 277 гол., пало послѣ прививки 21 гол., за которыхъ уплачено вознагражденія 843 р.

и) Чума свиней — пунктовъ 3 съ 101 г. свиней; изъ нихъ заболѣло 46 г., выздоровѣло 20 г., пало 26 г.

к) Холера свиней — пунктовъ 2 съ 68 г. свиней; изъ нихъ заболѣло 34 г., выздоровѣло 12 г. и пало 22 г.

л) Ящуръ — пунктовъ — 394 съ общ. колич. 46381 г. кр. р. ск., 3843 г. овецъ и 3220 г. свиней; изъ нихъ: заболѣло рогат. скота 22374, пало 54, выздоров. 22320; овецъ заболѣло 557 и выздоровѣло 557; свиней заболѣло 128, пало 9, выздоров. 119.

Лечебная помощь оказала на мѣстахъ заболѣванія животныхъ — 797 лошадямъ, 400 г. кр. р. ск. и 211 г. прочихъ животныхъ.

Въ бактериологическомъ кабинетѣ (г. Мѣховъ) было произведено 216 изслѣдованій, въ томъ числѣ: а) 158 бактериологическихъ, изъ коихъ — на бѣшенство 14, сибирск. язв. 27, на болѣзни свиней 38 и туберкулезъ 18; б) 16 химическихъ анализовъ и в) 42 микроскопическихъ изслѣдованія пищевыхъ продуктовъ и воды.

Убито скота на мясо: 28885 г. кр. р. ск., 4420 г. овецъ, 16152 г. свиней и 21340 гол. телятъ.

Экспортировано животныхъ за границу: лошадей 3954 г., свиней 15822 г.

---

У. Учебное дѣло.

У Ч Е Б Н А Я Д И Р Е К Ц И Я.

Въ отчетномъ году число среднихъ учебныхъ заведеній не измѣнилось. Открыто два вторые комплекта при городскихъ мужскихъ начальныхъ училищахъ, изъ нихъ одинъ въ городѣ Олькушѣ, Олькушскаго уѣзда, и второй въ гор. Мѣховѣ, Мѣховскаго уѣзда, одно сельское 2-класное общее начальное училище въ посадѣ Жарновцѣ, Олькушскаго уѣзда, одно однокласное женское начальное училище въ пос. Малогощѣ, гмины Малогощѣ, Андреевскаго уѣзда, и семнадцать однокласныхъ общихъ начальныхъ училищъ въ

дер. Свойчаны и Харшница, гмины Тчица, въ дер. Прандоцинь, гмины Кацпе, въ дер. Венжеровъ гмины Кацпе, въ дер. Мацѣвице, гмины Люборжица, въ деревнѣ Мирошевѣ и 2-ой комплектъ въ дер. Рацлавице, гмины Рацлавице, въ дер. Кухары, гмины Грушовѣ, и пос. Сломникахъ, еврейское, гмины Сломники, — все перечисленныя училища Мѣховскаго уѣзда; въ дер. Велька-Весь и Ойцовѣ, гмины Цяновице, и въ пос. Славковѣ, гмины Славковѣ, Олькушкаго уѣзда; въ дер. Конецмосты гмины Хотель-Червоный, Пинчовскаго уѣзда; въ дер. Любана, гмины Хмѣльникъ, въ дер. Корженно, гмины Потокъ въ дер. Стройновѣ гм. Другня и въ дер. Тржебица, гмины Войча, Стопницкаго уѣзда. Открыта частная 4-хъ классная женская прогимназія Вольманъ въ гор. Кѣльцахъ и три частныхъ училища. Уменьшено въ текущемъ году число еврейскихъ хедеровъ на 48. Количество учащихся въ казенныхъ и частныхъ учебныхъ заведеніяхъ, за исключеніемъ хедеровъ, въ отчетномъ году равнялось 31588 и сравнительно съ предыдущимъ 1909 годомъ уменьшилось на 1198. Причину уменьшенія числа учащихся въ 1910 году можно объяснить упорядоченіемъ числа учащихся до нормы (*maximum*) 74 человекъ при одномъ учителѣ, если позволяетъ вмѣстимость классной комнаты; результатъ этихъ упорядоченій уже сказался въ пониженіи средней цифры учащихся на одну школу въ отчетномъ году, по сравненію съ предыдущимъ. Такъ, въ 1909 г. среднее число учащихся въ одной школѣ составляетъ 81,8, а въ предыдущемъ году было 87,9. Заботой о сокращеніи числа учащихся въ школахъ преслѣдуется три цѣли: во первыхъ, облегченіе труда учащихся, во вторыхъ, повышеніе успѣховъ учащихся, и въ третьихъ, понужденіе родителей учащихся открывать новыя школы.

## НАРОДНОЕ ОБРАЗОВАНИЕ.

Состоящи въ вѣдѣніи Кѣлецкой учебной дирекціи три учебныя заведенія, а именно: Кѣлецкая женская гимназія, Андреевская учительская семинарія и Олькушская низшая ремесленная школа, а также начальныя казенныя училища, какъ въ учебномъ, такъ и въ воспитательномъ отношеніяхъ, съ успѣхомъ выполняютъ свое назначеніе.

Суммы израсходованія на содержаніе учебныхъ заведеній въ районѣ Кѣлецкой учебной дирекціи.

ИСТОЧНИКЪ СОДЕРЖАНІЯ	Кѣлецкая женская гимназія		Андреевск. учительск. семинарія		Олькушская низшая ремесленная школа.		Начала вѣд. в народ. воскресно-ремеслен. училища и евангелистическія конторы		Итого	
	РУБЛИ	КОПЕЙКИ	РУБЛИ	КОПЕЙКИ	РУБЛИ	КОПЕЙКИ	РУБЛИ	КОПЕЙКИ	РУБЛИ	КОПЕЙКИ
1. Изъ Государственнаго казначейства .	16453	94	15349	24	3601	42	79802	41	115207	1
2. Изъ специальныхъ средствъ отъ платы за ученіе .	11845	—	—	—	908	25	—	—	12753	85
3. Изъ складокъ училищныхъ обществъ .	—	—	—	—	—	—	105031	47	105031	47
4. Изъ городскихъ складокъ .	—	—	—	—	1000	—	5990	91	6990	91
5. Изъ % отъ капиталовъ и изъ другихъ источниковъ .	—	—	225	—	1700	63	1202	—	3127	63
Итого .	28298	94	15574	24	7210	90	192026	79	234110	87

Число учащихся въ учебныхъ заведеніяхъ Кѣлецкой учебной дирекціи за 1910 г.

НАИМЕНОВАНИЕ УЧЕБНЫХЪ ЗАВЕДЕНІЙ	По вѣроисповѣданіямъ						По національностямъ						Въ отчетномъ году	
	Православныхъ	Гримо-католиковъ	Евангелистовъ	Лютеранъ	Иудеевъ	Прочихъ исповѣданій	Русскихъ	Поляковъ	Нѣмцевъ	Литовцевъ	Татаръ	Евреевъ	Поступило	Окончало курсъ
1. Кѣлецкая женская гимназія .	118	111	6	—	35	—	118	111	6	—	35	92	16	70
2. Андреевская учительская семинарія съ образованіемъ при немъ училищъ .	9	189	—	—	—	—	9	189	—	—	—	52	30	2
3. Олькушская низш. ремесл. школа .	5	64	—	—	—	—	5	64	—	—	—	29	10	15
4. Казенныя начальныя училища .	196	29002	73	—	632	—	196	29002	73	—	632	—	1503	1939
5. Евангелич. конторы .	—	—	77	—	—	—	—	77	—	—	—	31	15	9
6. Воскресно-ремесленные училища .	—	95	—	—	—	—	—	95	—	—	—	20	32	23
7. Частныя учебныя заведенія .	—	1574	8	—	103	—	—	1574	8	—	103	604	115	428
8. Еврейскія училища (хедеры) .	—	—	—	—	—	—	—	—	—	—	—	—	—	—
Итого .	328	31035	164	—	770	—	328	31035	164	—	770	828	1721	2486

## КЪЛЕЦКАЯ МУЖСКАЯ ГИМНАЗИЯ.

### I. Число учебно-воспитательного персонала:

Директоръ 1, инспекторъ 1, законоучителей 3, учителей наукъ и языковъ 13, учителей рисованія и чистописанія 1, помощн. классныхъ наставниковъ 2 и прочихъ служащихъ 4.

### II. Число учащихся:

Къ 1 января 1910 года	Къ 1 января 1911 года	По вѣроисповѣданіямъ				По сословіямъ				По возрастамъ				Принято въ 1909 году	Окончили курсъ ученія	Выбыло по разнымъ причинамъ
		Православныхъ	Р.-католическаго	Лютеранскаго	Иудейскаго	Дворянъ и чиновниковъ	Духовнаго званія	Городского сосл.	Сельскаго сосл.	До 10 лѣтъ	Отъ 10 до 15 л.	Отъ 15 до 20 л.	Свыше 20 лѣтъ			
324	—	96	197	3	28	101	6	117	100	48	194	77	5	—	—	—
	380	103	237	3	37	102	4	159	115	96	204	72	8	117	12	49

### III. Содержаніе гимназій:

- а) отпущено изъ Государственнаго Казначейства на содержаніе личнаго состава и другіе расходы по гимназій . . . . . 29658 р. 48 к.  
 б) специальныхъ средствъ . . . . . 13935 р. — к.

IV. Въ гор. Кѣльцахъ существуетъ общество вспоможенія учащимся, которое выдало въ 1910 году пособій ученикамъ на сумму 275 рублей.

## ПИНЧОВСКАЯ МУЖСКАЯ ПРОГИМНАЗИЯ.

Къ 1 января 1911 г. учащихся въ прогимназій было 195 чел., кои распредѣляются:

#### а) по вѣроисповѣданіямъ.

православнаго . . . . .	10
римско-католическаго . . . . .	180
иудейскаго . . . . .	5

#### б) по національностямъ:

русскихъ . . . . .	10
поляковъ . . . . .	180
евреевъ . . . . .	5

#### в) по сословіямъ:

потомственныхъ дворянъ . . . . .	5
сыновей личныхъ дворянъ и чиновниковъ . . . . .	31
сыновей мѣщанъ и цеховыхъ . . . . .	82
крестьянъ . . . . .	77

Въ теченіе 1910 года вновь принято 50, окончили курсъ 28, выбыло по разнымъ причинамъ 14 человекъ.

Учащихъ лицъ къ 1 января 1911 года состояло 7, прочихъ служащихъ 5.

Расходы на содержаніе прогимназій въ 1910 году производились изъ суммъ Государственнаго казначейства и изъ специальныхъ средствъ прогимназій, всего въ размѣрѣ 22017 рублей 71 коп.

Отпущено на денежные пособія учащимся 400 рублей.

Учащіеся отличались вообще отличнымъ поведеніемъ и хорошимъ прилежаніемъ.

Изъ числа 188 человекъ, бывшихъ къ началу переводныхъ испытаній 1910 года, удостоены перевода въ слѣдующіе высшіе классы 142 ученика, т. е. 75,5% всего числа учащихся.

## VI. Поземельное устройство крестьянъ.

Д Ъ Л А	Оставалось къ 1 января отчетнаго года не раз- рѣшенныхъ	Въ отчет- номъ году поступило	Въ отчет- номъ году разрѣшено	Осталось по 1-е января 1911 года не разрѣшен- ныхъ
<b>1) У КОМИССАРОВЪ.</b>				
По сервитутнымъ спорамъ . . . . .	250	370	457	163
По граничнымъ спорамъ:				
а) заявленнымъ при межеваніи . . . . .	1	90	74	17
б) заявленнымъ независимо отъ межеванія . . . . .	1198	881	1376	708
По добровольнымъ сдѣлкамъ . . . . .	50	54	57	47
По составленію таблицъ и данныхъ . . . . .	1	—	—	1
Объ исправленіи таблицъ и данныхъ (ст. 3215 пост. Учр. Ком. и зак. 2 мая 1873 года) . . . . .	33	43	61	15
О точномъ опредѣленіи сервитутовъ . . . . .	8	5	9	4
По раздѣлу общихъ двора и крестьянъ настибщъ (зак. 29 декабря 1875 г.) . . . . .	16	7	6	17
По раздѣлу общихъ нѣсколькихъ селеній или частей селеній земель (зак. 30 мая 1894 года) . . . . .	12	3	7	9
По раздѣлу общественныхъ земель . . . . .	47	19	19	47
По жалобамъ на приговоры . . . . .	29	82	82	29
По проектамъ лѣсохозяйственныхъ плановъ . . . . .	3	10	10	3
По повѣркѣ веденія лѣснаго хозяйства . . . . .	6	15	15	6
По надзору за лѣсами . . . . .	4	13	15	2
По ссудо-сберегательнымъ кассамъ . . . . .	15	507	514	8
По имѣнью крестьянскихъ земель . . . . .	20	31	33	18
О правахъ крестьянъ на сервитуты въ маіоратныхъ имѣніяхъ . . . . .	—	1	1	—
Объ отводѣ крестьянскихъ земель подъ разработку ископаемыхъ . . . . .	4	9	12	1
О продажѣ общественныхъ земель . . . . .	—	2	1	1
Объ освобожденіи крестьянскихъ земель отъ ограниченій закона 11 іюня 1891 года . . . . .	—	—	—	—
Объ измѣненіи состава гминей . . . . .	—	1	1	—
О переводѣ гминныхъ управленій . . . . .	—	—	—	—
Судебныхъ дѣлъ по закону 11 іюня 1891 года . . . . .	2	312	314	—
Судебныхъ дѣлъ по закону 8 іюня 1898 года . . . . .	—	20	19	1
Прочихъ . . . . .	453	238	238	453
По закону 14 іюня 1910 года . . . . .	—	1	1	—
<b>Итого</b>	<b>2153</b>	<b>2714</b>	<b>3322</b>	<b>1545</b>
<b>2) ВЪ ГУБЕРНСКОМЪ ПРИСУТСТВІИ.</b>				
По сервитутнымъ спорамъ . . . . .	17	79	85	11
По граничнымъ спорамъ:				
а) заявленнымъ при межеваніи . . . . .	9	8	13	4
б) заявленнымъ независимо отъ межеванія . . . . .	60	174	139	95
По добровольнымъ сдѣлкамъ . . . . .	55	33	53	35
По составленію таблицъ и данныхъ . . . . .	—	—	—	—
Объ исправленіи таблицъ и данныхъ (ст. 3215 пост. Учр. Ком. и зак. 2 мая 1873 года) . . . . .	21	54	63	12
О точномъ опредѣленіи сервитутовъ . . . . .	5	5	8	2
О внесеніи дополнительныхъ надписей (ст. 2800 и 2874 пост. Учр. Ком.) . . . . .	52	47	53	46
По раздѣлу общихъ двора и крестьянъ настибщъ (зак. 29 декабря 1875 г.) . . . . .	3	1	—	4
По раздѣлу общихъ нѣсколькихъ селеній или частей селеній земель (зак. 30 мая 1894 года) . . . . .	12	1	5	8
По раздѣлу общественныхъ земель . . . . .	29	6	8	27
По проектамъ лѣсохозяйственныхъ плановъ . . . . .	4	11	13	2
По ссудо-сберегательнымъ кассамъ . . . . .	27	126	150	3
По продажѣ маіоратныхъ земель . . . . .	16	14	26	4
По особому Присутствію . . . . .	39	118	144	13
О правахъ крестьянъ на сервитуты въ маіоратныхъ имѣніяхъ . . . . .	4	1	1	4
Объ отводѣ крестьянскихъ земель подъ разработку ископаемыхъ . . . . .	—	2	2	—
О продажѣ общественныхъ земель . . . . .	2	2	4	—
Объ освобожденіи крестьянскихъ земель отъ ограниченій закона 11 іюня 1891 года . . . . .	—	1	1	—
Объ измѣненіи состава гминей . . . . .	—	2	2	—
О переводѣ гминныхъ управленій . . . . .	—	—	—	—
По жалобамъ на распорядительныя дѣйствія Комиссаровъ . . . . .	—	—	—	—
Прочихъ . . . . .	46	96	133	9
По закону 14 іюня 1910 года . . . . .	—	1	—	1
<b>Итого</b>	<b>401</b>	<b>782</b>	<b>903</b>	<b>280</b>

Въ собственность крестьянъ по утвержденнымъ въ 1910 году добровольнымъ сдѣлкамъ о замѣнѣ сервитутовъ поступило 1421 дес. 248 саж.

### ССУДО-СБЕРЕГАТЕЛЬНЫЯ КАССЫ.

Къ 1 января 1910 года въ губерніи дѣйствовало 140 ссудо-сберегательныхъ кассъ, изъ коихъ 2 относятся къ числу кассъ дѣйствующихъ на правительственный капиталъ, 42 относятся къ числу такихъ, въ которыхъ данный на учрежденіе ихъ правительствен-

ный капиталъ не изыять и числится въ нихъ безпроцентнымъ вкладомъ и 96 относится къ числу дѣйствующихъ на общественныя средства.

Къ 1 января 1910 года видно, что въ этихъ кассахъ находилось:

основного капитала . . . . .	1348235	р. 74	к.
капитала прибылей . . . . .	205574	р. 24 1/2	к.
Итого . . . . .	1553809	р. 98 1/2	к.

Кромѣ того, въ кассахъ находилось:

вкладовъ безпроцентныхъ . . . . .	27911	р. 20	к.
вкладовъ на храненіе . . . . .	12618	р. 4 1/2	к.
вкладовъ для приращенія процентами . . . . .	4233380	р. 10	к.
процентовъ по ссудамъ, подлежащимъ возвращенію заемщикамъ . . . . .	14	р. 9	к.
процентовъ на вклады невыплоченныхъ вкладчикамъ . . . . .	163164	р. 45	к.
Итого . . . . .	4437087	р. 88 1/2	к.
Такимъ образомъ въ оборотахъ кассъ находилось . . . . .	5990897	р. 87	к.

## ГМИННОЕ УПРАВЛЕНІЕ.

Изъ числа 128 гминъ въ губерніи состояло:

изъ однихъ селеній . . . . .	78
смѣшанныхъ . . . . .	44
посадскихъ . . . . .	6

По числу жителей составъ гминъ колеблется отъ 4000 до 14000 душъ обоого пола.

Въ числѣ гминныхъ войтовъ было: крестьянъ 115, посадск. жителей 12 и дворянъ 1.

Грамотныхъ:

по русски . . . . .	—
по польски . . . . .	—
на обоихъ языкахъ . . . . .	125
неграмотныхъ . . . . .	3

Гминныхъ писарей 128.

Въ томъ числѣ: по выбору гминныхъ сходовъ 76, войта и солтысовъ 9, уѣздныхъ начальниковъ 38 и съ давнихъ поръ 5.

Солтысовъ было:

въ Андреевскомъ уѣздѣ . . . . .	178
„ Влощовскомъ „ . . . . .	184
„ Кѣлецкомъ „ . . . . .	229
„ Мѣховскомъ „ . . . . .	445
„ Олькушскомъ „ . . . . .	223
„ Пинчовскомъ „ . . . . .	378
„ Стопницкомъ „ . . . . .	311

А всего по губерніи . . . . . 1948

Гминныя управленія помѣщались: 118 въ общественныхъ зданіяхъ и 10 въ наемныхъ.

## КРЕСТЬЯНСКІЙ ПОЗЕМЕЛЬНЫЙ БАНКЪ.

I. Покупка имѣній за счетъ Банка.

а) заявлено сдѣлокъ о продажѣ имѣній Банку въ предѣлахъ Кѣлецкой губерніи за 1910 годъ:

Количество зав-влений	Количество деся-тичь земли	Заявленная цѣна въ рубляхъ
12	2431,7	1.045,322

б) куплено Банкомъ имѣній по со-глашенію съ продавцами:

Число имѣній	Количество деся-тичь земли	Покупная цѣна въ рубляхъ
9	2019,9	885450

II. Продажа изъ имѣній Банка.

а) представлено сдѣлокъ въ Отдѣленіе:

Ч И С Л О		КОЛИЧЕСТВО ЗЕМЛИ			Продаж- ная цѣна	Испра- шивае- мая ссуда	Задатокъ	Доплата
Сдѣлокъ	Домо- хозяевъ	Хутора- ми	Отруба- ми	Товари- ществами				
		д е с я т и н ы			Р у б л и			

Сдѣлокъ не поступало въ Отдѣленіе.

б) Назначено къ выдачѣ ссудъ

Ссудъ на покупку земли изъ имѣній Банка не назначалось.

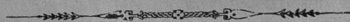
III. Ссуды на покупку земли изъ имѣній частныхъ владѣльцевъ.

а) заявлено о ссудахъ:

Ч И С Л О		Количество покупаемой земли	Договорен- ная цѣна	Испраши- ваемая ссуда	Уплоченный задатокъ
Сдѣлокъ	Домохозяевъ				
		Десятинъ	Р у б л и		
215	740	2429,4	817743,91	620312	168429,19

б) Назначено въ выдачѣ ссудъ.

Ч И С Л О			Колече- ство ку- пленной земли	Покупная цѣна	Оцѣнка Банка	Назначен- ная къ вы- дачѣ ссуда	Доплата
Сдѣлокъ	Домохо- зяевъ	Душъ мужскаго поля					
					Р у б л и		
32	514	1228	2061,0	583109,21	494059,29	389130	193979,21



# VII. Государственные и почтово-телеграфные сберегательные кассы.

НАЗВАНИЕ КАЗНАЧЕЙСТВЪ	Въ теченіе 1910 года												Прочтенныя бумаги		Оборотъ по страховымъ операциямъ въ 1910 году															
	Состояло къ 1 января 1910 года		Въ казначействахъ со школьными кассами		Въ почтово-телеграфныхъ и др. кассахъ		Въ казначействахъ со школьными кассами		Въ почтово-телеграфныхъ и др. кассахъ		Кромѣ того, въ те- ченіе 1910 г. напи- сано и выдано про- ентовъ при восста- новленіи и порывахъ взлѣтокъ		Въ теченіе 1910 г.	Списано		Осталось къ 1 января 1911 г.														
	Число книжекъ.	С У М М А	Въ казначействахъ со школьными кассами	Въ почтово-телеграфныхъ и др. кассахъ	Въ казначействахъ со школьными кассами	Въ почтово-телеграфныхъ и др. кассахъ	Въ казначействахъ со школьными кассами	Въ почтово-телеграфныхъ и др. кассахъ	Въ казначействахъ со школьными кассами	Въ почтово-телеграфныхъ и др. кассахъ																				
Казанское	3138	528	543946	42	40112	7170912	81	44508	59432660	70	37271	37	3229	584	552198	53	47340	29	20898	21	1682	93202420	22700	53400	169750	1	2500			
Андреевское	619	412	124250	46	24314	44144083	87	28316	60127467	44	18147	45	668	633	140846	89	34483	59	630	70	82	61	—	100	100	—	—	—		
Вологодское	935	153	165409	19	4863	44115231	5	12926	20	87328	65	7919	5	1106	208	103311	69	9576	59	127	60	62	66	—	—	—	1	500		
Мзюновское	634	1946	88525	8	67550	93	69237	18	61906	29	69715	69	53922	37	627	164	89046	57	75634	85	400	96	466	94	9609	4450	—	—		
Однужское	1337	359	242768	9	31678	9184064	63	27032	65121266	33	18839	21	1493	441	296651	39	39871	53	384	86	95	95	9400	250	—	9650	—	—		
Линчовское	401	102	95683	87	12280	48	82923	93	10107	8	60746	29	644	69	198	107861	51	16742	67	259	88	31	21	5700	1800	600	7702	2	1500	
Сюмлинское	264	360	75410	77	30622	21	67045	54	61284	23	54763	62	32382	35	285	439	57692	69	59544	9	2755	63	1676	89	—	—	—	—	—	
Итого	7328	3021	182987	88	211421	66	1133469	1	245791	64	969947	72	174106	49	7848	3667	149509	17	283096	81	25457	84	4069	9	228160	29200	56100	201350	4	4500
Всего	10349	1638409	р. 54 к.	1379250	р. 65 к.	1138054	р. 21 к.	11415	1729605	р. 93 к.	29526	р. 93 к.	—	—	—	—	—	—	—	—	—	—	—	—	—	—	—	—	—	

## Ссудо-сберегательныя товарищества района Радомскаго Отдѣленія Государственнаго Банка по Кѣлецкой губерни за 1910 годъ.

Въ отчетномъ году дѣйствовало въ Кѣлецкой губерни 22 ссудо-сберегательныхъ Товарищества, изъ коихъ 6 открыто въ 1910 году.

Изъ общаго числа дѣйствовавшихъ въ 1910 г. Т-въ девять\*), учрежденныя по старому уставу, съ райономъ дѣятельности на городъ или посадъ, и лишь три Т-ва въ 1910 году получили разрѣшеніе на присоединеніе селеній, входящихъ въ составъ сосѣдней съ городомъ гмины. По роду занятій большинство членовъ этихъ товариществъ принадлежатъ къ торговцамъ, служащимъ въ казенныхъ и частныхъ учрежденіяхъ и ремесленникамъ. Что-же касается остальныхъ тринадцати Т-въ, разрѣшенныхъ Губернскимъ Комитетамъ по нормальному уставу 1905 г. (одно въ 1908 г., шесть въ 1909 г. и шесть въ 1910 году), лишь одно Дзялошицкое ссудо-сберегательное Т-во съ городскимъ составомъ участниковъ, а двѣнадцать, хотя нѣкоторыя изъ нихъ учреждены и въ посадахъ, по составу своему чисто крестьянскія,

Въ 1911 году до 15 апрѣля открыли свои дѣйствія девять ссудо-сберегательныхъ и два кредитныхъ Т-ва и кромѣ того за Губернскимъ Комитетомъ находится восемь неразсмотрѣнных ходатайствъ и за управленіемъ по дѣламъ мелкаго кредита — три, что всего съ дѣйствовавшими въ отчетномъ году составить 44 Товарищества.

Въ 1910 году Т-ва по уѣздамъ распредѣлялись слѣдующимъ образомъ: въ Кѣлецкомъ уѣздѣ 5 Т-въ, въ Мѣховскомъ и Стопницкомъ по 4 Т-ва, въ Олькушскомъ и Пинчовскомъ по 3 Т-ва, во Влоцковскомъ 3 Т-ва и въ Андреевскомъ 1 Т-во,

Пассивъ 22 Т-въ на 1 января 1911 г. выражался въ слѣдующихъ цифрахъ:

Паевые капиталы . . . . .	253,588 р.	въ сравненія съ 1910 г.	увеличеніе на	42654 руб.
Собственные основные . . . . .	3,267 р.	то же	на	636 "
Заемные основные . . . . .	2,000 "	" "	"	1,000 "
Запасныя . . . . .	22,864 "	" "	"	6,023 "
Спеціальныя . . . . .	13,972 "	" "	"	2,523 "
Вклады и займы . . . . .	699,669 "	" "	"	219,026 "
Переходящія суммы . . . . .	26,801 "	" "	"	1,078 "
Проценты и прибыли . . . . .	21,992 "	" "	"	2,524 "
Общая сумма оборотныхъ средствъ .	1,044,153 "	" "	"	275,864 "

Оборотныя средства весьма неравномѣрно распредѣлены между Т-ми; такъ многія старыя Т-ва страдаютъ отъ избытка таковыхъ (напр. Мѣховское и Кѣлецкое), тогда какъ нѣкоторыя молодыя не успѣли привлечь еще вкладовъ и принуждены платить по вкладамъ и займамъ отъ 6½ до 8 ½% (Бодзентинское и Дзялошицкое); въ то же время старыя Т-ва платятъ отъ 3-хъ до 5 ½% и лишь нѣкоторыя 6%. Исключеніемъ изъ группы молодыхъ Товариществъ являются Андреевское, открытое въ сентябрѣ 1909 года, Велько-Казимержское — въ августѣ 1910 г. и Стопницкое въ февралѣ 1910 г., которыя обременены вкладами,

Недостача оборотныхъ средствъ (вкладовъ) ощущается преимущественно въ Т-ахъ, учрежденныхъ въ промышленныхъ районахъ; излишекъ же таковыхъ наблюдается въ Товариществахъ съ ограниченнымъ райономъ дѣятельности. Не лишнимъ будетъ сказать, что всѣ Товарищества Кѣлецкой губерни учреждены съ районами весьма несоотвѣтствующими, причиною чему служило ограниченіе Губернскимъ Комитетомъ района дѣятельности Т-ва границами одной гмины. Въ настоящее время Губернскій Комитетъ измѣнилъ свой взглядъ по этому вопросу, а потому Т-вамъ Кѣлецкой губерни предстоитъ упорядочить свои районы путемъ сокращенія — съ одной стороны, и расширенія — съ другой.

Для регулировки оборотныхъ средствъ многими Т-вами поднятъ вопросъ объ устройствѣ Губернскаго союза Товариществъ, что-же касается пользованія Товариществами краткосрочнымъ кредитомъ въ Государственномъ Банкѣ, то изъ 22 дѣйствовавшихъ въ 1910 году Товариществъ, пользовалось таковымъ лишь одно. Причиной тому является то обстоятельство, что Государственному Банку конкурируетъ Варшавскій Кооперативный Банкъ, который безъ всякихъ формальныхъ трудностей охотно открываетъ кредитъ какъ дѣйствующимъ, такъ и возникающимъ Товариществамъ, и не смотря на высокій учетный процентъ (6,5%), Т-ва охотно пользуются таковымъ. Притѣмъ ему можетъ служить случай съ Вуекиемъ Т-вомъ, которое, получивъ краткосрочный кредитъ въ Государственномъ Банкѣ въ 2 тысячи рублей, отъ такового отказалось и кредитуется въ Варшавскомъ Кооперативномъ Банкѣ.

\*) Одно ссудо-сберегательное Т-во, а именно Хонцанское, съ 1 января 1911 года перешло на новый образцовый уставъ

Распределение средств 22 Т-въ къ 1 января 1911 г. въ сравненіи съ предыдущимъ годомъ въ 16 Т-ахъ представляется въ слѣдующемъ видѣ:

Суммы въ кр. учрежден.	124,532 р.	въ сравненіи съ 1910 г. болѣе на	55,543 руб.
% % бумаги . . . . .	21,523	„ то же	11,233
Ссуды . . . . .	858,889	„ „	198,893
Имущество . . . . .	11,179	„ „	2,450
Наличныя деньги . . . . .	27,774	„ „	7,506

Къ началу отчетнаго года въ 16 Т-вахъ состояло 6689 членовъ съ кредитомъ въ 804,309 руб.; къ концу года въ 22 Т-вахъ число членовъ дошло до 8303, съ кредитомъ въ 1,135,691 руб. Засмщиковъ къ началу въ 16 Т-вахъ было 5946 на сумму 659995 р. въ теченіе года вновь выдано въ 22 Т-вахъ на 899100 рублей, и возвращено 700,206 р.; къ концу отчетнаго года въ 22 Т-вахъ остается неуплоченныхъ ссудъ за 7597 товарищами и 4 обществами всего 858889 рублей, въ томъ числѣ по ссудамъ срочнымъ 798650 руб. и просроченнымъ 60238 руб. Средняя задолженность одного заемщика въ 1909 г. была 116 руб., а въ 1910 году понизилась до 111 р. Просроченныя ссуды въ 15 Т-ахъ остальные 7 Т-въ просроченныя ссуды не имѣютъ.

Дѣятельность Т-въ Кѣлецкой губернии, за исключеніемъ Бодзентинскаго Т-ва, въ теченіе 1910 г. ограничивалась пріемомъ вкладовъ, заключеніемъ займовъ и выдачей ссудъ наличными деньгами за поручительствомъ или личному довѣрію. Посредническія операціи велись лишь въ одномъ Бодзентинскомъ Т-вѣ и то лишь по Коммиссіонной продажѣ: за нѣсколько мѣсяцевъ коммиссіонной продажи Т-вомъ продано, за наличныя деньги, сельско-хозяйственныхъ орудій и машинъ — двѣ на сумму 166 руб., три мѣшка сѣмянъ на 52 руб., туковъ для удобренія полей 26 мѣшковъ на 87 рублей 32 коп., каменнаго угля 6 вагоновъ на 603 руб. 83 коп. и мелкихъ предметовъ хозяйства и ремесла на 12 руб. 10 коп. Чистой прибылью по этой операціи получено 24 руб. 44 коп. Съ 1911 года нѣкоторыя молодыя Т-ва вводятъ коммиссіонную продажу с.-х. орудій, сѣмянъ и туковъ. Кромѣ того Згурское, Бодзентинское и Шекоцинское Т-ва сдѣлали исчисления изъ прибыли въ отчетъ спеціального капитала для веденія посреднической операціи. Бодзентинскимъ Т-омъ поднятъ вопросъ о постройкѣ склада для хранения с.-х. орудій, принимаемыхъ Т-вомъ на коммиссію; для этой цѣли Т-во получило долгосрочную ссуду въ 500 руб. отъ Главнаго Управленія Землеустройства и Земледѣлія и одновременно обратилось въ Кѣлецкій Губернскій Комитетъ съ просьбой объ исходатайствованіи бесплатнаго отчужденія участка земли, принадлежащаго Управленію Государственныхъ Имуществъ, для постройки на этомъ участкѣ склада.

Судить о развитіи дѣятельности Т-въ Кѣлецкой губерніи въ настоящее время представляется затруднительнымъ, принимая во вниманіе, что изъ 22 Т-въ — шесть открыли свои дѣйствія во второй половинѣ 1910 года и шесть въ концѣ 1909 года. Что же касается 10-ти старыхъ Т-въ, то дѣятельность таковыхъ въ теченіе 1910 г. ничѣмъ не отличается отъ 1909 г. и лишь наблюдается замѣтное улучшеніе въ веденіи счетоводства и тенденція къ расширенію района дѣятельности въ сосѣднія селенія. Введенію въ старыхъ Товариществахъ посредническихъ операціи мѣшаетъ пессимистическій взглядъ должностныхъ лицъ Товариществъ на успѣхъ этой операціи. Отчетный операціонный годъ всѣхъ 22 Товарищества закончили прибылью въ суммѣ 21,992 руб. 50 коп., при валовой прибыли въ 80,272 руб. 61 коп. и расходѣ — по операціямъ 34,208 руб. 27 к. и управленію 24,088 руб. 95 коп.

Изъ чистой прибыли на общихъ собраніяхъ постановлено было отчислить въ капиталы.

паевой . . . . .	3174 р. 47 к.
основные . . . . .	413 р. 07 к.
запасные . . . . .	2296 р. 58 к.
имѣющіе особое назначеніе . . . . .	2808 р. 30 к.

**В ы д а т ь:**

награды членамъ Совѣта, Правленія и прочимъ служащимъ . . . . .	3826 р. 86 к.
разнымъ лицамъ и учрежденіямъ . . . . .	787 р. 60 к.
на уплату податей . . . . .	680 р. 84 к.
на амортизацію имущества . . . . .	143 р. 41 к.
на покупку инвентаря . . . . .	280 р. — к.
на покупку земледѣльческихъ орудій . . . . .	77 р. — к.
на покупку противорожистой сыворотки . . . . .	75 р. — к.
товариществамъ на полные пай . . . . .	6673 р. 12 к.
причислить къ прибыли текущаго года . . . . .	434 р. 55 к.

Въ отчетномъ году, по настойчивому требованію Инспекціи, Пилицкимъ Товариществомъ былъ приглашенъ инструкторъ, а Хмѣльническимъ, Олькушскимъ и Пивчовскимъ Т-вами произведена тщательная провѣрка счетовъ со дня открытія Т-въ, для выясненія обнаруженныхъ при ревизіи сихъ Т-въ недоразумѣній.

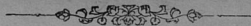
Стремленіе Инспекціи къ упорядоченію существующихъ въ губерніи ссудо-сберегательныхъ товариществъ не осталось безрезультатно. Постановка операций и счетоводства большинства товариществъ значительно улучшилась.

---

## ОБЩЕСТВА ПОТРЕБИТЕЛЕЙ.

Обществъ потребителей въ Кѣлецкой губерніи существуетъ 29, а именно: въ гор. Кѣльцахъ: „Кѣлецкое“, „Соединеніе“ и „Христіанскихъ рабочихъ“; въ Влощовскомъ уѣздѣ: въ пос. Щекопинахъ, въ пос. Влошовѣ и сел. Красоцинѣ; въ Кѣлецкомъ уѣздѣ: въ сел. Сухедневѣ, въ дер. Бялогонѣ, въ сел. Лопушно и въ дер. Бржезины; въ Мѣховскомъ уѣздѣ: въ дер. Ваврженцице, въ пос. Бржеско-Нове, въ дер. Петрковице-Вельке, и дер. Сулковице; въ Олькушскомъ уѣздѣ: въ сел. Болеславѣ, въ городѣ Олькушѣ въ пос. Огородзенецѣ, въ дер. Гебло, въ дер. Вербка, въ дер. Стржегова, въ дер. Славневѣ и деревнѣ Сулошова; въ Пивчовскомъ уѣздѣ: въ деревнѣ Кеіонжице-Вельке, въ пос. Скальбмержъ и въ посадѣ Опаговецъ; въ Стопницкомъ уѣздѣ: въ дер. потокъ, въ дер. Тучемпы, въ деревнѣ Бржестковѣ и въ деревнѣ Солецѣ.

Дѣятельность этихъ обществъ въ послѣднее время и отчетномъ году значительно стала уменьшаться, а нѣкоторыя изъ нихъ работали даже съ убыткомъ. Причиной сокращенія дѣятельности этихъ обществъ служитъ увеличивающаяся съ каждымъ годомъ конкуренція со стороны евреевъ торговцевъ, въ виду чего преслѣдуемая обществами цѣль снабжать своихъ членовъ продуктами хорошаго качества и по дешевымъ цѣнамъ явилась почти невозможной, въ особенности при тѣхъ расходахъ, которые неизбежны при веденіи торговли, какъ напр. наемъ квартиры, приказчиковъ, прислуги и т. п., чего обыкновенно въ большинствѣ случаевъ не требуется евреями торговцами.




Сл

Faint, illegible text at the top of the page, possibly bleed-through from the reverse side.

## OBJECTS OF THE INSTITUTION

Faint, illegible text in the upper middle section of the page, likely bleed-through.



Faint, illegible text in the lower middle section of the page, likely bleed-through.

# ОГЛАВЛЕНІЕ.

## I. Естественныя и производительныя силы и экономическая дѣятельность населенія.

	СТР.
Земледѣіе . . . . .	1
Обезпеченіе народнаго продовольствія . . . . .	7
Губернская дирекція земскаго кредитнаго общества . . . . .	7
О состояніи государственныхъ имуществъ: 1) экономическія имущества, 2) о казенныхъ лѣсахъ . . . . .	8
Лѣсоохранительный комитетъ . . . . .	11
Горное дѣло . . . . .	13
Фабрично-заводская промышленность . . . . .	18
Торговля . . . . .	22
Движеніе населенія . . . . .	24

## II. Подати и повинности.

### СБОРЫ.

Окладные . . . . .	30
Транспортный сборъ . . . . .	36
Свѣдѣнія о ходѣ взаимнаго страхованія . . . . .	36
Сборъ со скотовладѣльцевъ . . . . .	37
Дорожный . . . . .	37
Гминные . . . . .	38
Городскіе доходы и расходы . . . . .	38
Акцизные . . . . .	39

### Отправленіе натуральныхъ повинностей.

Квартирная . . . . .	39
Подводная . . . . .	40
Дорожная . . . . .	41
Исполненіе воинской повинности . . . . .	41

## III. Общественное благоустройство и благочиніе.

Казенныя и общественныя зданія . . . . .	49
Приходскіе храмы и молитвенные дома всѣхъ исповѣданій . . . . .	49
Строительное дѣло . . . . .	50
Дороги, мосты и перевозки . . . . .	51
Почты, телеграфы и телефоны . . . . .	51
Народная нравственность . . . . .	54
Земская стража . . . . .	57
Аресты и мѣста заключенія . . . . .	57
Пожары и пожарное дѣло . . . . .	59
Народныя бѣдствія . . . . .	59


## IV. Народное здравіе и общественное призрѣніе.

Лечебное дѣло . . . . .	60
Бусскія минеральныя воды . . . . .	60
Общественное призрѣніе . . . . .	65
Народная трезвость . . . . .	68
О насильственныхъ и случайныхъ смертяхъ . . . . .	69
Ветеринарное дѣло . . . . .	69

V. Учебное дѣло.

	СТР.
Учебная дирекція . . . . .	70
Народное образованіе . . . . .	71
Кѣлецкая мужская гимназія . . . . .	72
Пинчовская мужская прогимназія . . . . .	72

Поземельное устройство крестьянъ . . . . .	73
Сеудо-сберегательныя кассы . . . . .	73
Гминное управленіе . . . . .	74
Крестьянскій поземельный банкъ . . . . .	74
Государственныя и почтово-телеграфныя сберегательныя кассы . . . . .	76
Сеудо-сберегательныя товарищества . . . . .	77
Общества потребителей . . . . .	79





4.  
XIII.



