


GŁÓWNY URZĄD
STATYSTYCZNY

C 5430

04

Druk GUS 195.VI.47 10 000



5490

56

5490

G. U. S.

Обзоръ

Ломжинской губерніи

за 1904 годъ.

BIBLIOTEKA
GŁÓWNY URZĄD STATYSTYCZNY

GŁÓWNY URZĄD
STATYSTYCZNY

~~БИБЛИОТЕКА
Варшавскаго Статистическаго
КОМИТЕТА.
№.....~~


2114

Печатано по распоряженію Г. Начальника Ломжинской губерні.

О г л а в л е н і е .

I. Естественныя и производительныя силы губерній и эконоическая дѣятельность ея населенія.	Стр.
А) Границы, поверхность и административное дѣленіе губерніи	5
Б) Пространство земель въ губерніи и распредѣленіе ихъ по угодіямъ и роду владѣнія	7
В) Число зданій въ губерніи	10
Г) Земледѣліе	12
Д) Обеспеченіе народнаго продовольствія	31
Е) Лѣсоводство	32
Ж) Промышленность заводская и фабричная	37
З) Торговля	42
И) <u>Сберегательныя кассы</u>	46
І) Кредитныя учрежденія	47
К) Движеніе населенія	57
II. Подати и повинности.	
А) Окладныя и неокладныя подати и взысканія	65
Б) Государственныя и земскіе сборы:	
а) Транспортный сборъ	67
б) Дорожный сборъ	67
в) Страховой сборъ	69
г) Гминные сборы	70
д) Божничные сборы	70
В) Городскіе доходы и расходы	73
Г) Акцизные сборы	77
Д) Отправленіе натуральныхъ повинностей:	
а) Квартирная повинность	84
б) Подводная повинность	87
в) Дорожная повинность	88
г) Военская повинность	89
III. Общественное благоустройство и благочиніе.	
А) Казенныя и общественныя зданія:	
1) Православныя церкви и храмы другихъ исповѣданій	103
2) Зданія для помѣщенія государственныхъ и обществен. учреждений	103
Б) Дороги, мосты и переправы	106
В) Почты и телеграфы	110
Г) Народная нравственность	114
Д) Арестанты, тюремные замки, аресты и этапы	115
Е) Пожары	124

IV. Народное здравіе и общественное призрѣніе.	Стр.
А) Врачебный персоналъ и аптеки	126
Б) Оспопрививаніе. Сифились	127
В) Больницы	127
Г) Эпидеміи	129
Д) Эпизоотіи	130
Ж) Насильственные и случайныя смерти	141
З) Богадѣльни	141
И) Мѣстное Управленіе Россійскаго Общества Краснаго Креста	146
І) Православное Попечительство при Ломжинской Св.-Троицкой соборной церкви	150
V. Народное просвѣщеніе.	
А) Учебныя заведенія	151
Б) Народное образованіе	166
В) Библіотеки, музеи, книжныя лавки, типографіи, литографіи, фотографіи и театры	169
VI. О ходѣ крестьянскаго дѣла въ губерніи.	
А) Общее положеніе крестьянскаго дѣла	175
Б) Гминное самоуправленіе	178
В) Дѣйствія гминныхъ ссудо-сберегательныхъ кассъ	178
VII. Попечительство о народной трезвости	179
Вѣдомости, приложенныя къ обзору губерніи	
1) О посѣвѣ и урожаѣ хлѣбовъ	№ 1.
2) О средне-справочныхъ цѣнахъ на строительные матеріалы	№ 2.
3) О фабрикахъ и заводахъ	№ 3.
4) О торговыхъ и промышленныхъ предпріятіяхъ, подлежащихъ платежу раскладочнаго и процентнаго сбора	№ 4.
5) О движеніи всего населенія	№ 5.
6) О движеніи постояннаго населенія	№ 6.
7) О движеніи непостояннаго народонаселенія	№ 7.
8) О поступленіи окладныхъ и неокладныхъ сборовъ	№ 8.
9) О распредѣленіи недоимокъ по городамъ и уѣздамъ	№ 9.
10) О числѣ и родѣ преступленій по Ломжинскому Окружному Суду	№ 10.
11) О числѣ и родѣ преступленій по I-му Мировому Округу	№ 11.
12) О числѣ и родѣ преступленій по II-му Мировому Округу	№ 12.
13) О дѣятельности земской стражи	№ 13.
14) О числѣ мѣстъ заключенія и количествѣ содержащихся въ нихъ арестантовъ	№ 14.
15) О состояніи пожарной части	№ 15.
16) О насильственныхъ и случайныхъ смертяхъ	№ 16.
17) О числѣ учебныхъ заведеній и учащихся	№ 17.
18) О начальныхъ училищахъ	№ 18.
19) Объ учащихся въ начальныхъ училищахъ	№ 19.
20) О городскихъ доходахъ и капиталахъ	№ 20.
21) О гминныхъ сборахъ	№ 21.
22) О дѣйствіяхъ гминныхъ ссудо-сберегательныхъ кассъ	№ 22.
23) Объ оборотахъ государственныхъ сберегательныхъ кассъ	№ 23.
24) О земскомъ дорожномъ сборѣ	№ 24.
25) О числѣ и протяженіи государственныхъ земскихъ дорогъ	№ 25.



Обзоръ

Ломжинской губерніи

за 1904 годъ.

I. Естественныя и производительныя силы губерніи и экономическая дѣятельность ея населенія.

A. Границы, поверхность и административное дѣленіе губерніи.

Ломжинская губернія занимаетъ сѣверо-восточную часть Привислинскаго края и граничитъ: съ сѣвера почти по сухому пути съ Сувалкскою губерніею и Пруссіею, съ запада, по сухому пути и по рѣкѣ Омuleву,—Плоцкою губерніею, съ юга, по рѣкамъ Нареву и Бугу,—Варшавскою и Сѣдлецкою губерніями, и наконецъ, съ востока, по рѣкамъ: Нурцу, Лизѣ, Нареву, Бобру и Неттѣ и, отчасти, по Августовскому каналу,—Гродненскою и Сувалкскою губерніями.

Рѣки губерніи принадлежатъ къ системѣ рѣки Вислы. Изъ нихъ считаются судоходными притоки Вислы: Наревъ и Бугъ, и притокъ Нарева—Боберь. При сѣверной окраинѣ губерніи находится нѣсколько озеръ съ прѣсною водою, изъ которыхъ самыя значительныя Райгородское и соединенное съ нимъ рѣкою Егржнею—озеро Дренство.

Рѣкою Наревъ, протекающею съ сѣверо-востока къ юго-западу Ломжинская губернія дѣлится на двѣ почти равныя части, изъ коихъ правая, по направленію къ Пруссіи, болѣе низменная и болотиста, лѣвая же, въ сторону Сѣдлецкой губерніи, возвышенна и суха. Въ послѣдней особенно выдается цѣпь возвышенностей и холмовъ, покрытыхъ лѣсомъ и извѣстныхъ подъ названіемъ «Червоный боръ».

Почва почти всей губерніи супесчаная, а мѣстами песчаная, по большей части мелкозернистая, образовавшаяся во время второй ледниковой эпохи. По механическимъ и химическимъ Маркеровскимъ анализамъ, супесокъ Ломжинской губерніи содержитъ около 40% мелкозернистаго кварцеваго песку, придающаго почвѣ видъ и свойства глинистыхъ, но вмѣстѣ съ тѣмъ и всѣ недостатки тяжелыхъ, холодныхъ почвъ. Такъ какъ при этихъ недостаткахъ въ почвѣ заключается весьма немного извести, то она въ общемъ должна быть причислена къ разряду малопродуктивныхъ, не особенно щедро вознагра-

дающихъ трудъ земледѣльца; тѣмъ не менѣе въ мѣстности около Буга встрѣчаются и болѣе плодородныя пространства, покрытыя сверху довольно толстымъ слоемъ глины.

Въ низменныхъ и мокрыхъ мѣстахъ сѣверной части губерніи ¹⁾ находятся значительныя залежи торфа, который употребляется населеніемъ на топливо. Къ сожалѣнію, добываніе торфа изъ земли и приготовленіе изъ него топлива производится мѣстными крестьянами самымъ первобытнымъ способомъ, между тѣмъ какъ матеріалъ этотъ съ каждымъ годомъ входитъ въ большее и большее потребленіе, въ особенности со времени введенія въ здѣшнемъ краѣ лѣсоохранительнаго закона, послѣдствіемъ котораго было сильное вздорожаніе дровъ.

Площадь губерніи, по исчисленію генераль-маіора Стрѣльбицкаго ²⁾, заключаетъ суши 191,46 квадратныхъ миль, иначе 9265,9 квадратныхъ верстъ или 965198 десятинъ, и значительныхъ внутреннихъ водъ 14,4 квадратныхъ верстъ. По площади Ломжинская губернія занимаетъ среди губерній Привислинскаго края 8 мѣсто.

Въ административномъ отношеніи губернія дѣлится на 7 уѣздовъ съ 7 городами и 72 гминами.

Нижеслѣдующая таблица показываетъ площадь cadaго уѣзда ³⁾, число гминъ въ немъ и количество населенныхъ мѣстъ.

Наименованіе уѣздовъ.	Площадь уѣзда въ квадратныхъ верстахъ.	Число городовъ и уѣздовъ.	Число гминъ.	Посадковъ.	Крестьянскихъ селъ и деревень.	Крестьянскихъ поселковъ и имуществъ.	Мелкопомѣстныхъ селъ и деревень.	Поселковъ и имуществъ мѣстной шляхты.	Селъ и деревень, населенныхъ крестьянами, мелкою шляхтою и дворянами-землепользователями.	Помѣщичьихъ имѣній, фамиліарныхъ.	Казенныхъ и частныхъ лѣсныхъ угодій, мельничныхъ угодій и заводскихъ поселковъ.	Железнодорожныхъ станцій и сторожекъ, а также помещичьихъ сторожекъ.	Воинскихъ казармъ и кордоновъ пограничной стражи, расквартированныхъ отсюда отъ друг. насел. мѣстъ.	Прочихъ отдѣльныхъ поселковъ.	Итого населенныхъ мѣстъ въ уѣздѣ.
Ломжинскій . . .	1589,5	1 14	4 113	9 175	7 74	80	20	31	413	531					
Кольненскій . . .	1343,7	1 9	2 157	1 71	—	45	39	24	—	6 4	350				
Мазовецкій . . .	1246,3	1 9	4 58	6 236	6 83	66	18	70	—	5 553					
Маковскій . . .	1012,8	1 8	2 129	23 110	23 53	61	54	4	114	475					
Островскій . . .	1375,0	1 12	5 235	44 135	6 76	87 102	59	235	787						
Остроленскій . . .	1424,2	1 11	3 152	49 74	—	43	39	42	20	12 6	441				
Щучинскій . . .	1288,8	1 9	4 87	44 45	6 89	62	22	23	40 11	434					
Всего въ губерніи .	9280,3	7 72	24 931	176 846	48 463	434 282	207 65	88 3571							

Изъ этой таблицы оказывается, что въ Ломжинской губерніи одинъ населенный пунктъ приходится среднимъ числомъ на площадь въ 2,6 квадратныхъ верстъ.

¹⁾ Въ особенности въ Кольненскомъ уѣздѣ.

²⁾ Въ 1882 году, сочиненіе „Superficie de l'Europe“.

³⁾ По исчисленіямъ генераль-маіора Стрѣльбицкаго.

Б. Пространство земель въ губерніи и распределение ихъ по угодіямъ и роду владѣнія.

По свѣдѣніямъ, изданнымъ Варшавскимъ Статистическимъ Комитетомъ въ 1898 году ¹⁾, общее пространство земель Ломжинской губерніи составляетъ 903421 десятина. По угодіямъ земля эта распреждается такимъ образомъ:

1) подъ усадьбами и садами	30137	десятинъ.
2) пахатной земли	414389	„
3) луговъ	98594	„
4) пастбищъ	113013	„
5) лѣсовъ	202008	„
и 6) неудобной земли	45280	„

Изъ означеннаго количества 903421 десятины, принадлежатъ:

1) крестьянамъ	261443	десят.
2) мелкой шляхтѣ	300199	„
3) посадскимъ жителямъ	18963	„
4) городскимъ „	12562	„
5) крупнымъ землевладѣльцамъ (помѣщикамъ)	198042	„
6) казнѣ	110533	„
7) прочимъ владѣльцамъ	1679	„

Свѣдѣнія о распределеніи земель по угодіямъ и роду владѣнія отдѣльно по каждому уѣзду Ломжинской губерніи показаны въ нижеслѣдующихъ таблицахъ:

Названіе уѣздовъ.	Общее пространство земли.	Распределение по угодіямъ.					
		Подъ усадьба-ми.	Пахатной.	Луговъ.	Пастбищъ	Лѣсовъ.	Неудобной.
		Д е с я т и н ь .					
Ломжинскій	158758	6267	80254	13876	16763	35139	6459
Кольненскій	128685	3109	58393	19159	13705	28599	5720
Мазовецкій	114582	5173	65532	10027	9863	18411	5576
Маковскій	96485	2985	46240	7832	12174	24810	2444
Островскій	142640	6159	67255	9612	11372	38703	9539
Остроленскій	142419	3228	50731	19675	22504	36453	9828
Щучинскій	119852	3216	45984	1843	26632	19893	5714
Итого	903421	30137	414389	98594	113013	202008	45280

¹⁾ Выпускъ XV Трудовъ Варшавскаго Статистическаго Комитета: «Поземельная собственность въ десяти губерніяхъ Царства Польскаго за 1894 годъ».

Наименованіе уѣздовъ.	Распределеіе по роду владѣнія.							
	Общее пространство земли.	Крестьянскія земли.	Мелкой шляхты.	Посадскихъ жителей.	Городскихъ жителей.	Крупныхъ землевладельцевъ.	Казенной.	Прочихъ владѣльцевъ.
Ломжинскій . . .	158758	32410	68539	5509	1677	42552	7806	265
Кольненскій . . .	128685	50995	30554	303	2071	33683	22043	36
Мазовецкій . . .	114582	14963	69584	1456	2861	25179	56	483
Маковскій . . .	96485	24328	33445	1685	471	31752	4743	61
Островскій . . .	142640	47560	28116	3211	3561	31474	28009	709
Остроленскій . . .	142419	68211	31372	980	1376	15463	24963	54
Щучинскій . . .	119852	22976	38589	5819	545	28939	22913	71
Итого . . .	903421	261443	300099	18963	12562	198042	110533	1679

Процентныя отношенія:

По уѣздамъ.	На 100 десятинь земли.						На 100 десятинь земли.						
	Подъ усадьбами и садами.	Пахатной.	Луговой.	Пастбищъ.	Лѣсовъ.	Неудобной.	Крестьянской.	Мелкой шляхты.	Посадской.	Городской.	Крупныхъ землевладельцевъ.	Казенной.	Прочихъ владѣльцевъ.
Ломжинскому . . .	3,9	50,6	8,7	10,6	22,1	4,1	20,4	43,2	3,5	1,0	26,8	4,9	0,2
Кольненскому . . .	2,7	44,8	14,7	10,6	21,3	5,9	39,6	23,8	0,3	1,6	17,6	17,1	0,0
Мазовецкому . . .	4,5	57,2	8,7	8,6	16,1	4,9	13,1	60,7	1,3	2,5	22,0	0,0	0,4
Маковскому . . .	3,1	47,9	8,1	12,6	25,7	2,6	25,2	34,7	1,7	0,5	32,9	4,9	0,1
Островскому . . .	4,3	47,2	6,7	8,0	27,1	6,7	33,3	19,7	2,3	2,5	22,1	19,6	0,5
Остроленскому . . .	2,3	35,6	13,8	15,8	25,6	6,9	47,8	22,1	0,7	1,0	10,9	17,5	0,0
Щучинскому . . .	2,7	38,4	15,3	22,2	16,6	4,8	19,2	32,2	4,8	0,5	24,1	19,1	0,1
Итого по губерніи . . .	3,3	45,9	10,9	12,5	22,4	5,0	28,9	33,2	2,1	1,4	21,0	12,3	0,2

Изъ вышеприведенныхъ цифровыхъ данныхъ видно, что въ губерніи преобладаетъ мелкая собственность, составляя 64,2% пространства всѣхъ земель, и въ этомъ отношеніи Ломжинская губерніа занимаетъ первое мѣсто среди губерній Привислинскаго края. По степени развитія мелкой собственности уѣзды губерніи идутъ въ слѣдующемъ порядкѣ:

1) Мазовецкій	75,1
2) Остроленскій	70,6
3) Ломжинскій	67,1
4) Кольненскій	63,7
5) Маковскій	61,6
6) Щучинскій	56,2
и 7) Островскій	55,3

Особенность мелкаго землевладѣнія Ломжинской губерніи заключается въ значительномъ пространствѣ владѣній мелкой шляхты, составляющихъ болѣе половины всѣхъ мелкихъ владѣній. Шляхетское землевладѣніе преимущественно развито въ Мазовецкомъ и Ломжинскомъ уѣздахъ, которые по абсолютному и относительному количеству земли, принадлежащей мелкой шляхтѣ, занимаютъ первыя мѣста не только среди уѣздовъ Ломжинской губерніи, но и между уѣздами всего Привислинскаго края.

Крестьянскія земли составляютъ немногимъ менѣе одной трети всѣхъ земель губерніи; наибольшее относительное количество этого рода земель— въ Остроленскомъ и Кольненскомъ уѣздахъ, наименьшее—въ Мазовецкомъ. По сравнительному количеству крестьянской земли Ломжинская губернія уступаетъ всѣмъ прочимъ губерніямъ Привислинскаго края.

Ломжинская губернія занимаетъ также послѣднее мѣсто по площади крупнаго землевладѣнія. Въ частности, по отдѣльнымъ уѣздамъ, помѣщичьихъ земель болѣе всего въ Ломжинскомъ и Маковскомъ уѣздахъ, значительно менѣе—въ Остроленскомъ и Кольненскомъ уѣздахъ.

Нижеслѣдующая таблица показываетъ распредѣленіе по угодіямъ земель каждаго рода собственниковъ.

	Всей земли.	Подъ усадебными и садами.	Пахатной.	Луговой.	Паст- бищъ.	Лѣсовъ.	Неудоб- ной земли.
	Д е с я т и н ь .						
Крестьянской земли .	261343	9995	144211	49086	37151	5208	15792
Земли мелкой шляхты	300199	12300	166000	21716	48323	37329	14531
Посадской земли .	18963	1722	10806	1984	1897	1341	1213
Городской „ . . .	12562	1229	5631	1446	1660	1390	1206
Помѣщичьей „ . . .	198042	4376	84058	17941	21836	61951	7880
Казенной „ . . .	110533	119	3061	6340	2114	94671	4228
Прочихъ владѣльцевъ	1679	464	624	79	32	118	362
Итого по губерніи	903421	30137	414389	98594	113013	202008	45280

В. Число зданій въ губерніи.

Въ Ломжинской губерніи, по свѣдѣніямъ къ 1 января 1904 года, насчитывалось 223661 зданіе, въ томъ числѣ 6161 каменныхъ и 217500 деревянныхъ. Зданія эти, по своему назначенію, распредѣляются слѣдующимъ образомъ.

- 1) церквей христіанскихъ исповѣданій и еврейскихъ синагогъ 194
- 2) жилыхъ домовъ 65520
- 3) нежилыхъ строеній 157947

Распредѣленіе зданій по городамъ и уѣздамъ слѣдующее:

Города и уѣзды.	Церквей православно-го исповѣданія.		Церквей, часовень и монастырей другихъ христіанскихъ исповѣданій.		Еврейскихъ синагогъ.		Жилыхъ домовъ.		Нежилыхъ зданій.		Всего зданій.	
	Каменныхъ.	Деревянныхъ.	Каменныхъ.	Деревянныхъ.	Каменныхъ.	Деревянныхъ.	Каменныхъ.	Деревянныхъ.	Каменныхъ.	Деревянныхъ.	Каменныхъ.	Деревянныхъ.
Гор. Ломжа	3	—	7	—	3	—	374	450	731	980	1118	1430
Ломжинскій уѣздъ	3	—	16	8	2	6	339	9063	256	19925	616	29001
Гор. Кольно	—	1	1	—	2	—	88	278	16	409	107	688
Кольненскій уѣздъ	—	—	10	7	2	1	439	8641	1650	21752	2101	30401
Гор. Тыкоцинъ	—	—	3	—	1	—	40	358	4	706	48	1064
Мазовецкій уѣздъ	2	2	12	9	2	4	188	8587	72	23904	276	32506
Гор. Маковъ	—	—	1	—	1	—	93	336	27	445	122	781
Маковскій уѣздъ	—	—	11	3	2	—	68	6071	106	14740	187	20814
Гор. Островъ	1	—	1	1	1	1	16	629	2	1278	21	1909
Островскій уѣздъ	—	—	15	6	1	2	33	9663	23	28080	72	37751
Гор. Остроленка	—	1	2	—	2	—	77	307	31	429	112	737
Остроленскій уѣздъ	—	—	5	6	—	2	103	9455	220	23860	328	33323
Гор. Щучинъ	1	—	1	—	3	—	96	173	156	393	257	566
Щучинскій уѣздъ	1	—	6	6	2	2	398	9158	389	17363	796	26529
Итого въ городахъ	5	2	16	1	13	1	784	2531	967	4640	1785	7175
Итого въ уѣздахъ	6	2	75	45	11	17	1568	60637	2716	149624	4376	210325
Всего въ губерніи	11	4	91	46	24	18	2352	63168	3683	154264	6161	217500

Въ 1904 году Губернскимъ Правленіемъ утверждены планы на 76 построекъ въ городахъ, въ томъ числѣ на 55 каменныхъ и 21 деревянныхъ строеній. Въ посадахъ, гдѣ требуется разрѣшеніе Губернскаго Правленія лишь только въ случаѣ возведенія каменнаго зданія, а также въ селеніяхъ, въ которыхъ утверждаются исключительно планы фабрикъ, заводовъ и церковныхъ строеній, разрѣшено новыхъ построекъ 21. Въ общемъ по губерніи въ отчетномъ году Губернскимъ Правленіемъ дано разрѣшеній на 97 построекъ, болѣе чѣмъ въ 1903 году на 34.

Подробное распределение этихъ разрѣшеній, по населеннымъ пунктамъ и роду строеній за 1903 и 1904 годы приводится въ слѣдующей таблицѣ:

Наименованіе населенныхъ мѣстъ.	Годъ.	Разрѣшены новыя постройки.										Разрѣшена перестройка существующихъ зданій.	
		Церквей, костеловъ, синагогъ, фабрикъ и заводовъ.		Жилыхъ строеній.						Нежилыхъ хозяйственныхъ построекъ.			
				Одноэтажныхъ.		Двухъ этажныхъ.		3-хъ и 4-хъ этажныхъ.					
		Каменныхъ.	Деревянныхъ.	Каменныхъ.	Деревянныхъ.	Каменныхъ.	Деревянныхъ.	Каменныхъ.	Деревянныхъ.	Каменныхъ.	Деревянныхъ.		
Гор. Ломжа	1903	—	—	2	2	4	—	4	1	2	8	8	9
	1904	—	—	9	1	5	—	4	—	9	10	17	3
„ Кольно	1903	—	—	—	2	2	—	—	—	4	3	—	—
	1904	—	—	—	—	—	—	—	—	—	—	—	—
„ Тыкоцинъ	1903	—	—	—	—	—	—	—	—	—	—	—	—
	1904	—	—	—	—	—	—	—	—	—	—	—	—
„ Маковъ	1903	—	—	2	—	—	—	—	—	3	—	2	—
	1904	1	—	3	—	—	—	—	—	3	2	—	—
„ Островъ	1903	—	1	—	9	1	—	—	—	—	3	1	1
	1904	—	—	2	1	1	—	—	—	—	5	2	3
„ Остроленка	1903	—	—	—	1	—	—	—	—	—	—	1	—
	1904	—	1	3	—	—	—	—	—	2	—	—	1
„ Щучинъ	1903	—	—	—	—	—	—	—	—	—	—	—	—
	1904	—	—	4	—	2	—	—	—	7	—	1	1
Пос. Замбровъ	1903	—	—	1	—	—	—	—	—	—	1	2	—
	1904	1	—	2	—	—	—	—	—	—	—	—	—
„ Стаvisки	1903	—	—	1	—	—	—	—	—	1	—	—	—
	1904	—	—	—	—	—	—	—	—	—	—	—	—
„ Граево	1903	—	—	—	—	—	—	—	—	1	—	—	—
	1904	1	—	4	—	2	—	—	—	—	3	2	—
„ Красносельць	1903	—	—	1	—	—	—	—	—	—	—	—	—
	1904	—	—	2	—	—	—	—	—	3	—	—	—
„ Рожанъ	1903	—	—	1	—	—	—	—	—	—	1	—	—
	1904	—	—	—	—	—	—	—	—	—	—	—	—
Прочіе населенные пункты	1903	1	—	—	—	—	—	—	—	—	—	—	—
	1904	2	2	—	—	—	—	—	—	—	—	—	—
Итого	1903	1	1	8	14	7	—	4	1	11	16	14	10
	1904	5	3	29	2	10	—	4	—	24	20	22	8
Въ томъ числѣ въ городахъ	1903	—	1	4	14	7	—	4	1	9	14	12	10
	1904	1	2	21	2	8	—	4	—	21	17	20	8

Приведенныя цифровыя данныя указываютъ, что по развитію строительнаго дѣла, первое мѣсто среди городовъ губерніи въ отчетномъ году занимаетъ Ломжа, въ которой въ продолженіи сего года разрѣшено къ производству 38 новыхъ построекъ, затѣмъ идутъ города: Щучинъ (13), Маковъ (9), Островъ (9) и Остроленка (6).

Значительное развитіе строительныхъ работъ въ городахъ: Ломжѣ, Островѣ и Остроленкѣ объясняется тѣмъ обстоятельствомъ, что вблизи этихъ городовъ въ теченіе нѣсколькихъ послѣднихъ лѣтъ возведены казарменные постройки военнаго вѣдомства, составившія довольно обширныя поселки. Въ мѣстностяхъ между этими поселками и городами прежде не было ни одного населеннаго пункта; съ постройкою же казармъ, здѣсь, на земляхъ, подчиненныхъ въ административномъ отношеніи городскимъ Управленіямъ, стало возникать много зданій. Образовавшіяся такимъ образомъ поселенія, не будучи ни деревнями, ни посадами, представляя типъ совершенно неустроенной части города, населенной преимущественно евреями и заполненной мелочными лавками. Строенія въ этихъ мѣстностяхъ возводились съ нарушеніемъ самыхъ элементарныхъ строительныхъ правилъ и, примыкая съ одной стороны къ городамъ, а съ другой—къ казармамъ, угрожали тѣмъ и другимъ пожарами. При такихъ условіяхъ Ломжинскій Губернаторъ призналъ необходимымъ примѣнить къ вышеозначеннымъ мѣстностямъ правила Строительной Полиціи для городовъ Царства Польскаго и съ этою цѣлью имъ 6 іюня 1898 г. было издано обязательное постановленіе о томъ, чтобы постройки въ мѣстностяхъ, расположенныхъ между городами и казармами, находящимися у городовъ, производились не иначе, какъ съ разрѣшенія губернской администраціи.

Г. Земледѣліе.

Главнѣйшимъ и почти исключительнымъ источникомъ благосостоянія населенія Ломжинской губерніи, если въ числѣ его не считать евреевъ и лицъ, состоящихъ на государственной службѣ, является земледѣліе. Естественно, поэтому, что атмосферическія условія, сопровождающія ростъ и уборку хлѣбовъ и, слѣдовательно, обуславливающія тотъ или иной урожай ихъ, имѣютъ рѣшающее значеніе въ вопросѣ экономической жизни населенія; если условія эти благопріятствуютъ, продовольствіе всего населенія губерніи можно считать обезпеченнымъ, при совершенной исправности въ исполненіи имъ денежныхъ повинностей и хозяйственномъ достаткѣ, въ противномъ же случаѣ происходитъ обратное явленіе.

Условія посѣва и произрастанія озимыхъ и яровыхъ хлѣбовъ, а также картофеля и травъ въ отчетномъ сельско-хозяйственномъ году были слѣдующія: посѣвъ ржи и пшеницы начался съ конца первой половины августа мѣсяца 1903 года, а къ 20 сентября почти уже окончился и только въ немногихъ лишь мѣстностяхъ производился до половины и даже до конца октября, что, впрочемъ, не представляется какимъ-либо исключительнымъ явленіемъ, такъ какъ тоже самое наблюдается ежегодно и зависитъ исключительно отъ недостатка въ нѣкоторыхъ хозяйствахъ въ рабочихъ силахъ, по неимѣнію средствъ или непредусмотрительности и вообще плохихъ распоряжковъ. Въ площади озимыхъ посѣвовъ, по размѣрамъ, въ означенномъ году не было замѣтныхъ уклоненій ни въ сторону увеличенія, ни въ сторону уменьшенія сравнительно съ предшествующими годами, при чемъ объѣмененіе полей со-

стоялось повсемѣстно въ губерніи безъ выдачи сельскимъ хозяевамъ какихъ-либо ссудъ на этотъ предметъ. Посѣвы, какъ ранніе, такъ и поздніе производились вообще при благопріятныхъ атмосферическихъ условіяхъ.

Зима 1903/4 г. отличалась суровостію и продолжительностію, но на озимые посѣвы вреднаго вліянія не оказала.

Весна наступила поздно, что задержало посѣвъ яровыхъ хлѣбовъ, но съ наступленіемъ весны дальнѣйшее теченіе ея было уже благопріятно для произрастанія всѣхъ хлѣбовъ.

Лѣто также отличалось весьма благопріятными условіями для растительности, за исключеніемъ картофеля, урожай котораго, благодаря наступленія въ іюлѣ мѣсяцѣ жары безъ дождей, былъ въ отчетномъ году далеко слабѣе предшествовавшихъ годовъ.

Обычными случаями градобитій, отъ которыхъ ежегодно болѣе или менѣе страдаетъ урожай, въ 1904 году причинены убытки только въ одномъ Островскомъ уѣздѣ на сумму 6630 рублей.

Результаты посѣва и урожая отчетнаго года, сравнительно съ 1902 и 1903 годами, представляются въ слѣдующихъ таблицахъ:

Въ уѣздахъ.	ПОСѢЯНО ОЗИМЫХЪ.			СНЯТО ОЗИМЫХЪ.		
	На 1904 г.	На 1903 г.	На 1902 г.	Въ 1904 г.	Въ 1903 г.	Въ 1902 г.
	П	У	Д	О	В	Ъ
Ломжинскомъ .	257957	259767	280220	1446565	1532232	1336324
Кольненскомъ .	219655	216736	233695	1370421	1045715	1015109
Мазовецкомъ .	275955	269519	261556	1694693	1575197	964966
Маковскомъ .	216174	208139	242136	1186339	1121166	1407240
Островскомъ .	289065	273411	278236	1590386	1454477	1341024
Остроленск. .	203821	183948	203008	1060476	1010851	1072884
Щучинскомъ .	187077	193030	212206	973756	910905	1091502
Итого .	1649704	1604550	1711057	9322636	8650543	8229049

Въ уѣздахъ.	ПОСѢЯНО ЯРОВЫХЪ.			СНЯТО ЯРОВЫХЪ.		
	Въ 1904 г.	Въ 1903 г.	Въ 1902 г.	Въ 1904 г.	Въ 1903 г.	Въ 1902 г.
	П	У	Д	О	В	Ъ
Ломжинскомъ .	153686	145242	158307	609633	820807	813510
Кольненскомъ .	129980	126818	101702	508321	711944	601102
Мазовецкомъ .	196246	216985	247065	991720	936854	1078236
Маковскомъ .	127946	117380	137149	500333	654682	687115
Островскомъ .	157926	158188	163607	636311	812401	797194
Остроленск. .	131100	131579	121358	504597	630421	657881
Щучинскомъ .	132404	134268	134481	318060	618767	667053
Итого .	1029288	1030460	1063669	4068975	5185876	5302091

Въ уѣздахъ.	ПОСѢЯНО КАРТОФЕЛЯ.			СОБРАНО КАРТОФЕЛЯ.		
	Въ 1904 г.	Въ 1903 г.	Въ 1902 г.	Въ 1904 г.	Въ 1903 г.	Въ 1902 г.
	П	У	Д	О	В	Ъ.
Ломжинскомъ .	993757	976991	964384	3293284	4050506	3853405
Кольненскомъ .	1271261	1283002	1319911	3259072	5174963	5216985
Мазовецкомъ .	785885	885155	900967	3036326	2962846	2955143
Маковскомъ .	810088	828036	799332	2218713	2606831	2879208
Островскомъ .	913195	911105	824594	3288724	3164209	3427915
Остроленск. .	925705	940350	931853	2247155	3308000	2720605
Щучинскомъ .	864365	782259	733134	2314581	3385311	3134233
Итого .	6564256	6606898	6474175	19657855	24652666	24187494

Такимъ образомъ, отчетный годъ по урожаю озимыхъ хлѣбовъ стоитъ значительно выше урожая этого рода хлѣбовъ въ 1903 году, а въ особенности—въ 1902 году.

Урожай же яровыхъ хлѣбовъ оказался нѣсколько ниже такового въ 1903 и 1902 г.г.; что-же касается урожая картофеля, то въ 1904 году онъ былъ не только значительно ниже урожая 1903 года, но и менѣе урожая 1902 года.

О степени урожая отдѣльныхъ хлѣбовъ, засѣваемыхъ въ Ломжинской губернии, даетъ наглядное представление слѣдующая таблица, въ которой урожай отчетнаго года сопоставленъ съ урожаемъ за послѣднее пятилѣтiе.

УРОЖАЙ.	Озимая	Яровая	Озимая	Яровая	Овесь.	Яч- мень.	Гре- чиха.	Просо.	Горохъ.	Карто- фель.
	рожь.	рожь.	пшени- ца.	пшени- ца.						
	С	А	М	Ъ.						
Въ 1904 году . . .	5,50	4,30	6,10	5,40	4,30	5,00	2,40	12,00	3,10	3,00
„ 1903 „ . . .	5,40	4,60	5,70	4,80	5,00	5,70	5,00	26,40	4,60	3,70
„ 1902 „ . . .	5,00	4,10	4,00	4,20	4,50	5,50	4,00	17,80	5,60	3,70
„ 1901 „ . . .	3,60	4,20	3,40	4,10	4,10	5,00	4,60	17,00	3,70	4,20
„ 1900 „ . . .	4,80	4,50	4,90	5,70	4,90	5,90	4,10	19,20	5,60	5,80
„ 1899 „ . . .	5,25	4,70	5,11	5,70	4,85	5,82	3,85	17,30	5,45	3,80
Въ среднемъ за пяти- лѣтiе съ 1899 по 1904 г.	4,85	4,42	4,62	4,90	4,67	5,58	4,31	19,74	5,00	4,00

Посѣвная площадь вышеприведенныхъ хлѣбовъ, считая вмѣстѣ съ картофелемъ, въ 1904 году опредѣлилась въ размѣрѣ 310286 десятинъ, что

составляетъ 75,7 всей пахатной земли губерніи. Размѣръ посѣвныхъ площадей отдѣльныхъ хлѣбовъ выразился въ слѣдующихъ цифрахъ:

1) подь озимую рожью	120427 дес.
2) „ овсомъ	60979 „
3) „ картофелемъ	57185 „
4) „ озимую пшеницею	28200 „
5) „ горохомъ	15101 „
6) „ ячменемъ	15448 „
7) „ гречихой	9584 „
8) „ просомъ	1388 „
9) „ яровой рожью	1623 „
10) „ „ пшеницей	401 „

Изъ техническихъ растений въ губерніи, подобно предшествующимъ годамъ, въ сельско-хозяйственную культуру вошли лишь ленъ, конопля и отчасти сахарная свекловица. Первые два растенія засѣвались преимущественно на мѣстныя потребности, а именно: выдѣлку простого крестьянскаго сукна, веревокъ и постнаго масла. Развитие свекловицы въ болѣе значительныхъ размѣрахъ встрѣчается только въ тѣхъ уѣздахъ, гдѣ находятся сахарные заводы, и въ прилегающихъ къ нимъ мѣстностяхъ, изъ которыхъ доставка ея на заводы не представляетъ особыхъ затрудненій; въ другихъ-же уѣздахъ она разводится на столько, насколько это необходимо для домашняго обихода.

Слѣдующая таблица даетъ свѣдѣнія о размѣрахъ въ 1904 г. посѣва льна и конопли, а также и о сборѣ ихъ.

Въ уѣздахъ.	Посѣяно.		С о б р а н о.			
	Льна.	Конопли.	ВОЛОКНА.		СЪМЯНЪ.	
			Льна.	Конопли.	Льна.	Конопли.
	десятинъ.		п у д о в ъ.			
Ломжинскомъ	472	17	6595	380	16023	384
Кольненскомъ	615	132	15836	1648	15127	1843
Мазовецкомъ	650	184	13436	7515	20968	6467
Маковскомъ	311	9	14245	467	5027	234
Островскомъ	497	31	8190	872	15258	769
Остроленкскомъ	524	14	7655	726	19775	363
Щучинскомъ	299	24	19708	1075	8317	538
Итого	3368	411	85665	12683	100495	10598

Сравнительно съ 1903 годомъ льна собрано въ 1904 году: волокна болѣе на 11941 пудъ, а сѣмянъ менѣе на 31023 пуда; конопли: волокна болѣе на 4258 пудовъ, а сѣмянъ менѣе на 4945 пудовъ.

Сборъ сѣна въ отчетномъ году производился съ 93665 десятинъ луговъ, изъ которыхъ 47940 дес. принадлежали крестьянамъ, остальные 45725 дес. — другимъ владѣльцамъ. Изъ искусственныхъ кормовыхъ растений, по примѣру прежнихъ лѣтъ, культивировались: клеверъ (преимущественно красный), вика, люцерна, тимоеевка, сераделла, кормовая кукуруза (конскій зубъ) и дупинъ. Изъ числа этихъ растений существенное значеніе въ хозяйствѣ для корма крупнаго скота, имѣютъ только клеверъ и вика, а для корма овецъ — дупинъ, который вмѣстѣ съ тѣмъ служитъ и для удобренія почвы; прочія же кормовыя растенія были посѣяны лишь мѣстами въ незначительномъ количествѣ.

Отчетный сельско-хозяйственный годъ былъ недостаточно благоприятнымъ для посѣвныхъ травъ, въ особенности для клевера; холода и засуха лѣтомъ значительно уменьшили сборъ сѣна и вообще кормовыхъ травъ, ухудшивъ вмѣстѣ съ тѣмъ и качество ихъ.

Подробныя свѣдѣнія о сборѣ сѣна даетъ нижеслѣдующая таблица:

Въ уѣздахъ.	Площадь луговъ въ десятинахъ.			Сборъ сѣна въ пудахъ съ луговъ.		
	Крестьянскихъ.	Владѣльческихъ.	Итого.	Крестьянскихъ.	Владѣльческихъ.	Итого.
Ломжинскомъ . . .	5718	10084	15802	614620	907460	1522080
Кольненскомъ . . .	13239	6063	19302	1268296	576470	1844766
Мазовецкомъ . . .	2267	7859	10126	269937	939936	1209873
Маковскомъ . . .	2257	3416	5673	212609	321742	534351
Островскомъ . . .	6454	3506	9960	594413	322902	917315
Остроленскомъ . .	9434	3289	12723	697181	241393	938574
Щучинскомъ . . .	8571	11508	20079	585967	878509	1464206
Итого . . .	47940	45725	93665	4243023	4188412	8431435

Въ сельскомъ хозяйствѣ Ломжинской губерніи за отчетный годъ въ общемъ не произошло замѣтныхъ измѣненій. Полевая культура по прежнему стоитъ довольно высоко лишь въ крупныхъ помѣщичьихъ имѣніяхъ, гдѣ постепенно вводятся новѣйшія системы хозяйства и искусственныя удобренія, примѣняются усовершенствованныя орудія, и ручной трудъ нерѣдко замѣняется машиннымъ. Крестьянскія и мелкошляхетскія хозяйства улучшаются весьма медленно. Главными причинами незначительнаго прогресса въ нихъ являются черезполосица и дробность владѣній, а также крайняя неразвитость самихъ шляхтичей.

Черезполосность земельныхъ участковъ вліяетъ угнетающимъ образомъ на энергію и предприимчивость даже лучшихъ хозяевъ. Вслѣдствіе черезполосицы введеніе улучшенныхъ многопольныхъ системъ хозяйства и распространеніе усовершенствованныхъ способовъ обработки почвы чрезвы-

чайно затруднительно и иногда совершенно невозможно. Кроме того, разбросанность земельных участков, заставляя хозяев терять массу дорогого времени при переездахъ съ одного участка на другой, часто мѣшаетъ имъ свосвременно произвести многія важныя землевладѣльческія работы. Уничтоженіе чрезлопосности является для мѣстнаго хозяйства вопросомъ весьма существеннымъ, удачное разрѣшеніе котораго сильно поднимаетъ уровень сельско-хозяйственной культуры въ губерніи.

Раздробленность владѣній особенно развивается у мелкой шляхты. Привязанность мелкихъ шляхтичей къ землѣ, недостатокъ предпримчивости и отсутствіе долгосрочнаго кредита способствуютъ тому, что достающіяся имъ по наслѣдству земельныя владѣнія чаще всего дѣлятся между наслѣдниками. Вслѣдствіе постоянного дробленія, отдѣльныя владѣнія часто достигаютъ предѣловъ ¹⁾, исключаящихъ всякую возможность правильного веденія хозяйства.

Немаловажнымъ препятствіемъ къ сельско-хозяйственнымъ улучшениямъ являются также сервитуты, которые въ большинствѣ случаевъ невыгодны и для помѣщиковъ и для крестьянъ. Однако число имѣній, обремененныхъ крестьянскими сервитутами, постоянно уменьшается, благодаря добровольнымъ сдѣлкамъ между крестьянами и помѣщиками въ замѣнъ сервитутовъ земельнымъ вознагражденіемъ.

Несмотря на вышеприведенныя причины, мѣшающія болѣе ощутительному прогрессу въ мелкихъ хозяйствахъ, во многихъ мѣстностяхъ губерніи видно, что крестьяне и мелкая шляхта стали обращать большое вниманіе на обработку полей.

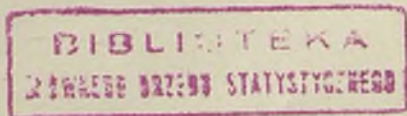
Необходимость удобренія почвы признана повсемѣстно въ губерніи и оно производится во всѣхъ хозяйствахъ, какъ крупныхъ, такъ и мелкихъ; въ послѣднихъ—преимущественно подъ посѣвъ картофеля. Главнымъ матеріаломъ для удобренія земли служитъ навозъ: рѣже встрѣчается зеленое удобреніе (лушинъ), а еще рѣже фосфорное и известковое.

Продажныя цѣны на землю въ отчетномъ году наблюдались въ губерніи слѣдующія:

	за десятину
Огородной земли	отъ 300 до 600 руб.
Пахатной земли лучшаго качества, засѣваемой преимущественно пшеницею, свекловицею и другими болѣе нѣжными растеніями	отъ 150 до 300 руб.
Пахатной земли средняго качества съ ржанною почвою	отъ 100 до 200 руб.
Пахатной земли низшаго качества	отъ 50 до 100 руб.
Луговъ двукосныхъ	отъ 160 до 300 руб.
Луговъ однокосныхъ	отъ 60 до 180 руб.
Пастбищъ	отъ 30 до 150 руб.

¹⁾ Не рѣдко менѣе 1 десятины.

5490/3ms



Находясь въ зависимости, какъ отъ качества почвы, такъ и отъ мѣста расположенія продаваемыхъ участковъ, цѣны на землю обусловливаются нерѣдко обстоятельствами, которыя вынуждаютъ продажу. Отсюда постоянныя колебанія ихъ, дѣлающія полученіе среднихъ выводовъ почти невозможнымъ.

Средняя арендная плата за одну десятину земли въ 1904 году:

Въ уѣздахъ.	Пахатной.		Сѣнокосной.		Огородной.	
	Руб.	Коп.	Руб.	Коп.	Руб.	Коп.
Ломжинскомъ	7	78	15	78	18	50
Кольненскомъ	6	83	11	93	13	57
Мазовецкомъ	6	25	12	75	12	85
Маковскомъ	5	55	14	61	12	94
Островскомъ	7	55	21	67	15	12
Остроленкскомъ	9	42	14	18	17	13
Щучинскомъ	7	57	12	—	19	58

Изложенныя въ этой таблицѣ цифровыя данныя выведены на основаніи показаній, имѣющихъ чисто случайный характеръ, такъ какъ въ Ломжинской губерніи очень мало имѣній сдается въ арендное содержаніе, а еще рѣже встрѣчается сдача въ аренду отдѣльныхъ участковъ пахатной или огородной земли; большинство такого рода случаевъ обусловливается либо родственными отношеніями между арендаторомъ земли и владѣльцемъ ея, или же является слѣдствіемъ неисправности по сдѣланнымъ займамъ и другимъ обязательствамъ. Естественно, что при такомъ положеніи дѣла арендная плата разнообразится не въ силу сельско-хозяйственныхъ условій, а совершенно другихъ, не имѣющихъ съ первыми никакихъ отношеній. Замѣчаніе это, впрочемъ, касается лишь пахатныхъ земель, потому что сдача въ однолѣтнее или многолѣтнее пользованіе луговыхъ пространствъ составляетъ въ губерніи явленіе обычное.

Средняя стоимость обработки одной десятины земли въ 1904 году:

Въ уѣздахъ.	Подъ озимыми хлѣбами.		Подъ яровыми хлѣбами.	
	Руб.	Коп.	Руб.	Коп.
Ломжинскомъ	8	35	7	92
Кольненскомъ	7	24	6	84
Мазовецкомъ	10	20	6	72
Маковскомъ	6	77	5	72
Островскомъ	8	71	6	70
Остроленкскомъ	9	35	8	12
Щучинскомъ	9	49	7	55

Среднія цѣны рабочимъ ^{1) на собственномъ продовольствіи}
^{2) на продовольствіи нанимателя.}

Въ уѣздахъ.	П о д е н н о .												Годично.		
	Во время посѣвовъ озимыхъ хлѣбовъ.			Во время посѣвовъ яровыхъ хлѣбовъ.			Во время сѣнокоса.			Во время жатвы					
	Рабочему съ лошадей.	Пѣшему.	Работницѣ.	Рабочему съ лошадей.	Пѣшему.	Работницѣ.	Рабочему съ лошадей.	Пѣшему.	Работницѣ.	Рабочему съ лошадей.	Пѣшему.	Работницѣ.	Рабочему.	Работницѣ.	
	К о п ѣ й к и .												Р у б л и .		
Домжинскомъ . . .	1)	157	47	30	166	48	32	193	103	40	200	62	44	123	76
	2)	116	32	20	115	33	21	148	48	26	158	47	31	56	32
Кольненскомъ . . .	1)	133	44	30	138	46	30	161	59	39	169	60	39	106	63
	2)	98	31	20	101	33	20	123	44	28	130	45	29	62	32
Мазовецкомъ . . .	1)	134	43	30	137	44	30	154	56	37	162	59	40	131	83
	2)	96	30	21	100	30	21	112	40	28	121	40	30	60	33
Маковскомъ . . .	1)	152	51	32	144	47	30	176	66	37	187	67	48	125	67
	2)	93	38	22	109	34	22	134	46	26	147	49	35	66	37
Островскомъ . . .	1)	145	47	31	145	47	30	165	70	36	168	57	40	123	70
	2)	107	32	21	107	33	21	128	43	27	130	41	30	55	30
Остроленкскомъ . . .	1)	148	47	31	160	43	31	185	54	37	183	57	43	111	74
	2)	108	32	22	117	33	22	137	41	28	148	41	32	52	34
Щучинскомъ . . .	1)	171	59	40	170	59	36	187	76	50	191	75	51	137	79
	2)	132	48	30	119	47	31	144	60	40	149	60	40	66	36

Въ нижеслѣдующихъ 4 таблицахъ показаны рыночныя цѣны на главные виды сельско-хозяйственныхъ продуктовъ по уѣздамъ губерніи, отдѣльно за каждую четверть отчетнаго года. Въ верхнихъ строкахъ этихъ таблицъ проставлены низшія цѣны, а въ нижнихъ—высшія цѣны за данную четверть года, съ указаніемъ мѣсяцевъ, въ теченіе которыхъ тѣ и другія наблюдались.

Среднія цѣны на главные сельско-хозяйственные продукты въ 1904 г.

По уѣздамъ.	За январь, февраль и мартъ										
	Цѣна четверти въ копѣйкахъ.								Цѣна на пудъ въ копѣйкахъ.		
	Пшеницы.	Ржи.	Ячменя.	Овса.	Гречи-хи.	Проса.	Гороха.	Картофеля.	Сѣна.	Соломы.	
Кольненскому . . .	Январь	Январь	Январь	Январь	Январь		Январь	Январь	Январь	30	
	975	660	610	425	650		845	150	37		
Ломжинскому . . .	Мартъ	Мартъ	Мартъ	Мартъ	Мартъ		Мартъ	Мартъ	Мартъ		
	991	688	618	447	660		847	162	38		
Мазовецкому . . .	Январь	Январь	Мартъ	Январь	Январь		Январь		Февр.	Январь	
	990	699	800	548	707		820		46	30	
Маковскому . . .	Мартъ	Мартъ	Январь	Мартъ	Мартъ	735	Мартъ	261	Мартъ	Мартъ	
	1000	709	820	555	733		833		51	31	
Островскому . . .	Январь	Январь	Январь	Январь	Январь		Январь	Январь	Январь	Январь	
	905	674	582	385	592		763	211	39	21	
Щучинскому . . .	Мартъ	Мартъ	Мартъ	Мартъ	Мартъ		Мартъ	Мартъ	Мартъ	Мартъ	
	910	701	625	440	608		797	250	40	22	
Остроленкскому . . .	Февр.	Январь	Январь	Январь	Январь		Февр.	Январь			
	973	605	581	388	653		688	205			
По гор. Ломжѣ . . .	Мартъ	Мартъ	Мартъ	Мартъ	Мартъ		Мартъ	Мартъ	38	24	
	1040	646	598	403	693		738	215			
Щучинскому . . .											
	931	662	642	405	604	650	866	187	37	26	
Щучинскому . . .		Январь	Январь								
	1043	680	746		522	723		992	297	42	26
Щучинскому . . .	Мартъ	Мартъ	Мартъ								
		702	747								
Щучинскому . . .	Январь	Январь	Январь	Январь	Январь			Февр.	Январь		
	903	675	654	431	720			180	37		
Щучинскому . . .	Мартъ	Мартъ	Мартъ	Мартъ	Мартъ		883	Мартъ	Мартъ	24	
	936	715	680	449	8			220	38		
По гор. Ломжѣ . . .	Январь	Февр.	Январь	Мартъ					Мартъ	Мартъ	
	900	605	600	577					50	30	
По гор. Ломжѣ . . .	Мартъ	Мартъ	Мартъ	Январь	850		850	240	Январь	Январь	
	950	650	720	600					55	35	
По губернии	За январь . . .	955	663	654	463	688	650	843	217	41	27
	„ февраль . . .	954	665	652	477	693	693	840	216	41	27
	„ мартъ . . .	975	684	679	475	709	693	850	234	42	27
Въ среднемъ . . .	961	670	661	471	696	678	844	222	41	27	

По уѣздамъ.		За апрѣль, май и іюнь.									
		Цѣна четверти въ копѣйкахъ.								Цѣна на пудъ въ копѣйкахъ.	
		Пше- ницы.	Ржи.	Ячме- ня.	Овса.	Гречи- хи.	Проса.	Горо- ха.	Карто- феля.	Сѣна.	Соло- мы.
Кольненскому . . .	Апрѣль	Апрѣль	Апрѣль	Апрѣль	Апрѣль		Апрѣль	Іюнь	38	30	
	991	688	618	447	660	—	847	192			
Ломжинскому . . .	Іюнь	Іюнь	Іюнь	Іюнь	Іюнь		Іюнь	Апрѣль	46	Іюнь	
	1060	745	632	542	715		950	202		30	
Мазовецкому . . .	Апрѣль	Апрѣль		Апрѣль					46	Іюнь	
	1000	705	800	555	735	735	833	261		31	
Маковскому . . .	Май	Апрѣль	Апрѣль	Апрѣль	Апрѣль		Май	Апрѣль	Апрѣль	Апрѣль	
	900	701	625	435	608	—	755	250	40	22	
Маковскому . . .	Іюнь	Іюнь	Іюнь	Іюнь	Іюнь		Іюнь	Іюнь	Іюнь	Іюнь	
	979	890	745	704	793		809	276	51	34	
Маковскому . . .	Апрѣль	Май	Май	Апрѣль	Апрѣль		Апрѣль	Апрѣль	Апрѣль	Апрѣль	
	984	657	598	412	720	—	757	238	38	24	
Маковскому . . .	Іюнь	Іюнь	Іюнь	Іюнь	Іюнь		Іюнь	Іюнь	Іюнь	Іюнь	
	1047	753	664	486	757		806	249	40	25	
Островскому . . .	Апрѣль	Апрѣль	Апрѣль	Апрѣль	Апрѣль	Апрѣль	Апрѣль	Апрѣль	Апрѣль	26	
	931	662	642	406	604	650	666	187	37		
Островскому . . .	Іюнь	Іюнь	Іюнь	Іюнь	Іюнь	Іюнь	Іюнь	Іюнь	Іюнь	38	
	972	684	654	426	638	782	942	210	38		
Остроленкскому . . .	1043	702	746	522	723	—	992	297	42	26	
	Шучинскому . . .	Апрѣль	Апрѣль	Апрѣль	Апрѣль			Апрѣль	Апрѣль	Апрѣль	Апрѣль
936		715	680	467	800	—	883	220	38	24	
Шучинскому . . .	Іюнь	Іюнь	Іюнь	Іюнь			Іюнь	Іюнь	Іюнь	Іюнь	
	976	805	720	515			933	260	43	28	
По гор. Ломжѣ . . .	950	Апрѣль	Апрѣль	Апрѣль	Апрѣль						
		650	600	577	850	—	850	280	50	30	
По гор. Ломжѣ . . .		Іюнь	Іюнь	Іюнь	Іюнь						
		790	720	637	1000						
По гу- берніи	За апрѣль . . .	968	689	665	478	712	692	853	242	41	27
	„ май . . .	981	700	675	492	724	758	866	248	42	27
	„ іюнь . . .	1012	767	710	550	770	758	893	253	44	29
Въ среднемъ . . .	987	718	683	506	735	736	870	247	42	27	

По уѣздамъ.	За іюль, августъ и сентябрь.										
	Цѣна четверти въ копѣйкахъ.								Цѣна на пудъ въ копѣйкахъ.		
	Пшеницы.	Ржи.	Ячменя.	Овса.	Гречи-хи.	Проса.	Гороха.	Картофеля.	Сѣна.	Соломы.	
Кольненскому . . .	1092	Сентяб. 745	Сентяб. 677	669	825	—	1032	326	48	32	
		Іюль 880	Іюль 710								
Ломжинскому . . .	1087	782	941	Сентяб. 695	Іюль 740	800	Іюль 833	281	Іюль 60	32	
				Іюль 699	Сентяб. 753		Сентяб. 843		Сентяб. 65		
Мазовецкому . . .	995	Сентяб. 762	Сентяб. 815	Сентяб. 550	Сентяб. 744	—	Авгус. 844	Сентяб. 264	Авгус. 48	Авгус. 30	
		Іюль 1053	Іюль 974	Іюль 884	Іюль 784		Іюль 859	Сентяб. 847	Іюль 276	Сентяб. 59	Іюль 38
Маковскому . . .	1013	Сентяб. 677	Сентяб. 673	Сентяб. 458	Іюль 824	—	Іюль 932	Сентяб. 288	Іюль 40	24	
		Іюль 1109	Іюль 773	Сентяб. 740	Іюль 541		Сентяб. 917	Сентяб. 984	Іюль 308		Сентяб. 43
Островскому . . .	936	Сентяб. 729	Сентяб. 768	Сентяб. 549	Іюль 724	Сентяб. 764	Сентяб. 892	Сентяб. 222	Іюль 49	Іюль 30	
		Іюль 988	Іюль 756	Авгус. 784	Авгус. 577	Сентяб. 736	Іюль 783	Іюль 952	Іюль 228	Авгус. 51	Сентяб. 38
Остроленкскому . . .	1043	756	960	715	723	—	992	343	60	Іюль 30	
										Сентяб. 35	
Щучинскому . . .	923	Сентяб. 730	Сентяб. 666	Сентяб. 512	800	—	Сентяб. 960	Сентяб. 276	46	Сентяб. 25	
		Іюль 976	Іюль 843	Іюль 720			Іюль 531	Іюль 966		Іюль 310	Іюль 28
По гор. Ломжѣ . . .	950	Авгус. 700	Авгус. 730	Іюль 660	1000	—	Іюль 850	360	Іюль 55	35	
		Сентяб. 960	Сентяб. 765	Сентяб. 800			Сентяб. 690		Сентяб. 900		Сентяб. 60
По губерніи.	За іюль . . .	1037	811	810	646	812	791	925	304	52	31
	„ августъ . . .	1021	764	786	624	808	791	924	303	51	30
	„ сентябрь . . .	1006	743	787	650	812	782	931	295	54	29
Въ среднемъ . . .	1021	772	794	640	810	788	926	300	52	30	

По уѣздамъ.		За октябрь, ноябрь и декабрь.									
		Цѣна четверти въ копѣйкахъ.								Цѣна на пудъ въ копѣйкахъ.	
		Пшеницы.	Ржи.	Ячменя.	Овса.	Гречи-хи.	Проса.	Гороха.	Картофеля.	Сѣна.	Соломы.
Кольненскому . . .		1092	745	677	669	825	—	1032	326	48	32
Ломжинскому . . .		1087	782	Декаб. 904	688	753	800	843	281	Октяб. 58	Октяб. 32
				Октяб. 941						Ноябрь 63	Ноябрь 35
Мазовецкому . . .		Декаб. 920	Октяб. 656	Декаб. 584	Декаб. 440	Декаб. 584	—	Октяб. 822	Декаб. 195	Октяб. 43	Октяб. 27
		Октяб. 927	Декаб. 675	Октяб. 624	Октяб. 478	Октяб. 624		Декаб. 835	Октяб. 199	Декаб. 45	Декаб. 29
Маковскому . . .		Октяб. 916	Октяб. 667	Октяб. 640		Ноябрь 847	—	Декаб. 920	Декаб. 228	Октяб. 47	
		Декаб. 923	Декаб. 670	Декаб. 653	450	Декаб. 873		Октяб. 998	Октяб. 230	Декаб. 50	28
Островскому . . .		936	729	728	Декаб. 522		736	764	892	222	48
					Октяб. 528						Октяб. 26
Остроленкскому . . .		1043	756	960	715	723		991	343	60	Ноябрь 34
											Декаб. 35
Щучинскому . . .		Октяб. 923	Декаб. 715	Октяб. 666	Октяб. 494		800	—	Октяб. 977	Декаб. 276	Октяб. 48
		Декаб. 947	Октяб. 730	Декаб. 693	Декаб. 504				Декаб. 1010	Ноябрь 277	Декаб. 57
По гор. Ломжѣ . . .		950	765	680	Декаб. 637	1000	—	900	270	Октяб. 60	35
					Октяб. 687					Декаб. 65	
По губерніи.	За октябрь . . .	984	728	744	588	791	782	932	278	51	30
	„ ноябрь . . .	986	729	734	579	783	782	931	268	54	31
	„ декабрь . . .	987	728	735	578	787	782	928	268	54	30
Въ среднемъ . . .		985	728	737	581	787	782	930	271	53	30

Вышеприведенныя цифры указываютъ, что въ отчетномъ году колебанія цѣнъ, какъ на озимые, такъ и на яровые хлѣба были самыя незначительныя.

Среднія цѣны хлѣбовъ за весь отчетный годъ выражаются по уѣздамъ губерніи такимъ образомъ:

По уѣзду.	Ч Е Т В Е Р Т Ъ.														ПУДЪ.			
	Пшеницы.		Ржи.		Ячменя.		Овса.		Гречи-хи.		Проса.		Гороха.		Картофеля.		Сѣна.	Соломы.
	руб.	коп.	руб.	коп.	руб.	коп.	руб.	коп.	руб.	коп.	руб.	коп.	руб.	коп.	руб.	коп.	коп.	коп.
Кольненскому .	10	44	7	28	6	50	5	63	7	45	—	—	9	49	2	52	46	31
Ломжинскому .	10	48	7	49	8	66	6	26	7	39	7	60	8	35	2	71	50	31
Мазовецкому .	9	45	7	50	6	79	5	16	6	68	—	—	8	9	2	40	45	27
Маковскому .	9	97	6	79	6	40	4	54	7	82	—	—	8	54	2	45	41	25
Островскому .	9	49	7	3	6	98	4	96	6	74	7	32	9	1	2	10	43	28
Остроленкскому .	10	43	7	25	8	53	6	19	7	23	—	—	9	91	3	20	51	29
Щучинскому .	9	38	7	33	6	82	4	88	7	87	—	—	9	37	2	51	44	25
по гор. Ломжѣ .	9	43	7	9	6	84	6	29	9	42	—	—	8	66	2	91	56	33
по губерніи .	9	88	7	22	7	19	5	49	7	57	7	46	8	92	2	60	47	29

Если сравнить показанныя въ послѣдней таблицѣ цѣны со средними цѣнами тѣхъ же продуктовъ, помѣщенными въ обзорѣ губерніи за 1903 г., то получится, что въ отчетномъ году цѣны увеличились: пшеницы—на 32 коп. на четверть, ржи—на 24 коп., ячменя—на 23 коп., овса—на 65 коп., гороха—на 37 коп., картофеля—на 45 коп. на четверть и цѣна проса уменьшилась на 50 коп.; цѣна сѣна на пудъ увеличилась—на 4 коп., а соломы—на 2 коп.

Скотоводство и огородничество въ Ломжинской губерніи, не доставляя предметовъ сбыта, а служа только для удовлетворенія ограниченныя потребностей мѣстныхъ жителей, развиты весьма слабо, почему продукты садовъ и огородовъ, за рѣдкими исключеніями, не высокаго качества. Слѣдуетъ, впрочемъ, отмѣтить тотъ фактъ, что за послѣднее время въ городахъ Ломжѣ и Остроленкѣ, а также и въ окрестностяхъ сихъ городовъ замѣтно стало разводиться огородничество, болѣе культурные продукты котораго прежде весною всегда привозились въ означенные города изъ Варшавы торговцами изъ евреевъ, въ настоящее же время они доставляются мѣстными хозяевами, большинство которыхъ не помѣщики, а мелкіе землевладѣльцы христіанскаго вѣроисповѣданія.

Скотоводство. Исключительно землевладѣльческій характеръ Ломжинской губерніи при тощей почвѣ, требующей усиленнаго удобрения, вызываетъ необходимость содержанія возможно большаго количества скота. Этому вполне благоприятствуетъ обиліе пастбищъ и луговыхъ пространствъ въ губерніи, занимающей по площади пастбищъ первое мѣсто, а по площади луговъ третье мѣсто среди губерній Привислинскаго края.

Въ отчетномъ году домашнихъ животныхъ въ губерніи было:

Въ уѣздахъ.	Лошадей.	Крупнаго рогатаго скота.	Овецъ.		Козъ.	Свиней.	Всего.
			Грубошерстныхъ.	Тонкорунныхъ.			
Кольненскомъ . . .	16943	26815	30750	8317	68	8588	91481
Ломжинскомъ . . .	18914	30022	17282	13317	60	11899	91494
Мазовецкомъ . . .	12488	34164	24995	6408	48	13967	92070
Маковскомъ . . .	12932	21874	7467	9080	7	5687	57047
Островскомъ . . .	13796	35862	18799	5592	80	17303	91432
Остроленкскомъ . .	15986	34813	14996	4224	6	5959	75984
Щучинскомъ . . .	14509	25073	19203	8677	10	10401	77873
Итого . . .	105568	208623	133492	55615	279	73804	577381
			189107				

Обращаясь къ частностямъ состоянія скотоводства въ губерніи, можно замѣтить слѣдующее:

1. *Коневодствомъ* занимаются какъ крупные землевладѣльцы, такъ крестьяне и мелкая шляхта.

Крестьянская лошадь типа болѣе верхового, отличается малымъ ростомъ, слабымъ сложеніемъ и плохимъ питаніемъ; только единичныя личности изъ крестьянъ съ любовью воспитываютъ лошадей, отыскиваютъ для сего подходящихъ матокъ и хорошихъ производителей у крупныхъ землевладѣльцевъ. Въ общемъ такіе „выкормки“ не превышаютъ стоимости 150 р. Исключеніе въ этомъ отношеніи составляетъ населеніе „Пуци Курпянской“, которое хотя и безъ системы, но съ большою любовью цѣлыми селеніями занимается выращиваніемъ сильныхъ рабочихъ лошадей, какъ для своихъ надобностей, такъ и для продажи въ Пруссію.

Въ большинствѣ случаевъ у крупныхъ землевладѣльцевъ лошадь по типу ни чѣмъ не отличается отъ крестьянской, но благодаря лучшему содержанию, болѣе крупныхъ формъ. Въ нѣкоторыхъ мѣстностяхъ губерніи (въ Мазовецкомъ уѣздѣ) среди конскаго состава остались слѣды вліянія былыхъ конскихъ заводовъ Потоцкихъ съ арабскими и англійскими производителями, но, при отсутствіи освѣженія крови, лошади мало по малу утрачиваютъ приобрѣтенную когда то породистость и теряютъ свои хорошія качества. Въ ближайшихъ окрестностяхъ тѣхъ пунктовъ Мазовецкаго уѣзда, гдѣ лѣтъ 8 назадъ содержались производители съ Яновскаго завода, можно замѣтить лошадей рѣзко выдѣляющихся крупными формами и верховымъ типомъ съ англійскою кровью, но вмѣстѣ съ тѣмъ съ наслѣдственной слабостью ногъ и склонностью къ костянымъ наростамъ. Незначительное число крупныхъ землевладѣльцевъ имѣютъ правильно, съ знаніемъ дѣла, поставленные заводы въ 100 и 150 головъ, и одни воспитываютъ верховыхъ и каретныхъ лошадей, пользуясь заграничными тракенскими производителями,

какъ напр. въ им. Случь; другіе разводятъ хорошую рабочую лошадь, пользуясь для сей цѣли лучшими жмудскими производителями.

Къ числу такихъ заводовъ относятся: 1) заводъ Кисельницкаго въ Кольненскомъ уѣздѣ, съ двумя производителями чистокровной англійской породы, верхового и упряжного типовъ—и 14 матками; 2) заводъ Глинки въ Остроленкскомъ уѣздѣ съ однимъ чистокровнымъ англійскимъ жеребцомъ и 14 матками полукровками; 3) заводы Соколовскаго и Хойновскаго въ Щучинскомъ уѣздѣ; въ первомъ изъ нихъ производитель и часть матокъ нормандской породы,—упряжныя, а во второмъ—производитель чистокровный англійскій, верхового сорта, а матки въ числѣ 25, смѣшанныя—мѣстныя съ англійскими. Заводы Бялосукни Щучинскаго уѣзда и Кержновскаго Мазовецкаго уѣзда тоже заслуживаютъ вниманія: въ первомъ содержалось 18 матокъ мѣстной смѣшанной породы при одномъ чистокровномъ арденскомъ производителѣ, а во второмъ при 4-хъ жеребцахъ разныхъ иностранныхъ породъ содержалось 30 полукровныхъ матокъ. Кромѣ сего разными лицами содержались 8 чистокровныхъ англійскихъ жеребцовъ, 2 арденской породы и 1 першеронъ.

Государственнымъ коннозаводствомъ было учреждено въ отчетномъ году 3 случныхъ пункта: въ имѣніи Сулимы-Грабово Щучинскаго уѣзда, съ 1 чистокровнымъ англійскимъ жеребцомъ; въ имѣніи Вулька Мазовецкаго уѣзда—съ 2-мя чистокровными англійскими жеребцами и въ имѣніи Куписки Ломжинскаго уѣзда—также съ 2-мя той же породы производителями. Къ сожалѣнію никакихъ свѣдѣній о производительности случныхъ пунктовъ Государственнаго Коннозаводства не имѣется за отсутствіемъ въ губерніи лица, вѣдущаго это дѣло.

Въ общемъ польская лошадь относительно экстерьера отличается однородностью и нѣкоторымъ благородствомъ формъ, такъ что за нею нельзя не признать „породы“, она крѣпка и вынослива. Но плохое содержаніе особенно крестьянами и евреями, преждевременное употребленіе въ работу и случку, дѣлаютъ лошадь мелкою и изнуренною. Какъ сельско-хозяйственная лошадь она легка и ей слѣдуетъ придать болѣе массивныя формы.

2. *Рогатый скотъ* принадлежитъ преимущественно къ мелкой породѣ и содержится ради рабочей силы, полученія навоза, потребности въ молочныхъ продуктахъ и для мѣстнаго продовольствія. Какъ рабочій, такъ и молочный скотъ долженъ быть признанъ крайне не удовлетворительнымъ, въ особенности у крестьянъ и мелкой шляхты.

Крупные землевладѣльцы разводятъ не только метисовъ голландской, симментальской, швицной и альгаузской породы, но не рѣдко эти породы можно встрѣтить и въ чистомъ видѣ, преимущественно при заводахъ, дающихъ при производствѣ кормовые продукты.

Замѣтнаго вліянія на улучшеніе скота крестьянъ и мелкой шляхты культурныя породы не оказываютъ, такъ какъ крестьянину и шляхтичу не

подъ силу кормить улучшенный скотъ, требующій хорошаго и обильнаго питанія, котораго ни тотъ ни другой доставить ему не можетъ, ибо находящіяся въ ихъ владѣніяхъ луга и пастбища большею частью низменные, дающіе кислыя малопитающія травы; культурныхъ же травъ и вообще добавочнаго корма у нихъ не имѣется.

Молочное хозяйство въ губерніи ведется примитивнымъ способомъ, при чемъ въ крупныхъ имѣніяхъ молоко отъ извѣстнаго числа коровъ сдается за условное вознагражденіе евреямъ-пахторамъ, сбывающимъ его въ первоначальномъ видѣ, или въ видѣ сметаны, масла и творога, преимущественно еврейскому населенію, а крестьяне и другіе мелкіе землевладѣльцы тѣ-же продукты продаютъ на рынкахъ въ базарные дни.

3. *Овцеводство.* Преобладающая въ губерніи мелкая поземельная собственность, недоброкачественность почвы, обиліе сухихъ лѣсныхъ пастбищъ, а также неудобной земли, на которой одна только овца можетъ найти себѣ пропитаніе, все это является причиною содержанія значительнаго количества овецъ, поэтому эта отрасль животноводства имѣетъ естественное основаніе, играя въ домашнемъ обиходѣ мелкоземельнаго хозяина довольно важную роль: шерсть идетъ, главнымъ образомъ, для удовлетворенія домашнихъ потребностей, представляя такимъ образомъ матеріаль для кустарной промышленности, а частью сбывается въ Варшаву, Цѣхановъ и Бѣлостокъ, приплодъ же продается на убой. Къ сожалѣнію овцы мѣстной породы, хотя и отличаются такими цѣнными качествами, какъ выносливость и нетребовательность, даютъ очень мало шерсти и мяса.

Въ крупныхъ хозяйствахъ разводятъ, въ большинствѣ случаевъ, тонкорунныхъ овецъ породы „негретти“ и нерѣдко встрѣчается порода „рамбуле“, въ мелкихъ хозяйствахъ разводятъ грубошерстныхъ, простыхъ овецъ.

4. *Свиноводство.* Какъ разведеніе такъ и выкормъ находятся почти исключительно въ рукахъ мелкихъ землевладѣльцевъ, а также деревенскаго безземельнаго населенія. Эта отрасль животноводства составляетъ важную статью дохода; кромѣ того свиное мясо, въ особенности жиръ и сало являются важными факторами въ питаніи сельскаго населенія, особенно самаго бѣднаго, въ обиходѣ котораго говядина бываетъ всего нѣсколько разъ въ годъ. Вслѣдствіе сего свиноводство имѣетъ весьма важное значеніе для экономіи страны. Мѣстная порода свиней, отличающаяся выносливостью, неразборчивостью въ ѣдѣ, не имѣетъ однако той способности скоро откармливаться, какой обладаютъ въ высокой степени англійскія породы. Отъ скрещиванія съ послѣдними, при помощи производителей, выписываемыхъ нѣкоторыми крупными владѣльцами, получается приплодъ, отличающійся весьма цѣнными качествами. Вслѣдствіе этого на ярмаркахъ и базарахъ поросята, улучшенные примѣсью англійской крови, весьма охотно покупаются крестьянами. Слѣдуетъ, впрочемъ, замѣтить, что покупка для завода англійскихъ свиней не по средствамъ мелкому хозяину.

5. *Скотопромышленность.* Точныхъ свѣдѣній о количествѣ животныхъ, пригнанныхъ на ярмарки и базары, а равно привезенныхъ сырыхъ животныхъ продуктовъ, не подвергнувшихся ветеринарному осмотру, за отчетный годъ не имѣется; по даннымъ же, сообщеннымъ ветеринарными врачами, на ярмарки и базары въ теченіе года было доставлено:

лошадей	11841	головъ.
крупнаго рогатаго скота	20060	„
овецъ и козъ	8902	„
свиней	13930	„

Итого 61433 головъ.

Изъ этого количества было пригнано:

изъ Ломжинской губерніи	54150	головы.
„ Бессарабской „	11	„
„ Варшавской „	1098	„
„ Воронежской „	277	„
„ Волынской „	59	„
„ Гродненской „	1204	„
„ Кіевской „	230	„
„ Курской „	15	„
„ Могилевской „	28	„
„ Орловской „	19	„
„ Плоцкой „	1502	„
„ Подольской „	43	„
„ Полтавской „	25	„
„ Сѣдлецкой „	2063	„
„ Симбирской „	134	„
„ Тамбовской „	485	„
„ Херсонской „	30	„
„ Румыніи	35	„
„ Пруссіи	25	„

Итого 61433 головы.

Изъ числа пригнанныхъ животныхъ было продано и отправлено:

въ разныя мѣстности Ломжинской губерніи	52836	гол.
„ Варшавскую губернію	3220	„
„ Петроковскую, Плоцкую, Сѣдлецкую, Гродненскую, Радомскую, Курляндскую, Подольскую, Симбирскую, Сувалкскую, Тамбовскую и Харьковскую	3256	„
„ Пруссію чрезъ границу Ломжинской губерніи	2121	„

Итого 61433 гол.

Въ Пруссію отправлялись исключительно лошади, при чемъ въ отчетномъ году значительное сокращеніе вывоза лошадей (на 8093 головы менѣе

1903 года) объясняется послѣдовавшимъ со стороны Правительства воспрещеніемъ вывозить лошадей безъ особаго каждый разъ разрѣшенія.

Изъ сырыхъ животныхъ продуктовъ было подвергнуто ветеринарному осмотру:

Свѣжаго мяса:

говядины	20014 пуд.
телятины	322 „
баранины	174 „
свинины	3033 „
<hr/>	
Итого	23543 пуд.
солонины	429 пуд.
сада	368 „
кишекъ	98 „
<hr/>	
Итого	895 пуд.

Невыдѣланныхъ кожъ:

конскихъ	405557 шт.
крупнаго рогатаго скота	18853 „
овчинъ	16150 „
овечьей шерсти	492 пуд.
щетины	202 „
костей	9550 „
копытъ и роговъ	830 „

Изъ этого количества осмотрѣнныхъ сырыхъ продуктовъ было привезено въ Ломжинскую губернію изъ другихъ мѣстностей:

а) Свѣжаго мяса:

говядины	1231 пуд.
--------------------	-----------

б) Невыдѣланныхъ кожъ:

конскихъ	3572 шт.
крупнаго рогатаго скота	7303 „
овчинъ	1420 „
изъ Пруссіи конскихъ кожъ	397285 „
крупнаго рогатаго скота	1500 „
овчинъ	1500 „
<hr/>	
Итого	411991 „

Отправлено изъ Ломжинской губерніи въ другія мѣстности:

а) свѣжаго мяса:

говядины	352 пуд.
телятины	65 „
баранины	102 „
свинины	109 „
кишекъ	98 „
<hr/>	
Итого	726 пуд.

б) невыдѣланныхъ кожъ конскихъ, крупнаго рогатаго скота и овчинъ	418310 шт.
въ Пруссію	3579 „
в) овечьей шерсти, щетины, костей, копытъ и роговъ	8735 пуд.
въ Пруссію	79 „

Независимо сего отправлено въ Пруссію безъ ветеринарнаго осмотра:

1, свѣжей свинины	5611 „
сала	1590 „
2, кожъ: конскихъ, рогатаго скота, опойковъ, овчинъ и козлинъ	20294 „
3, шерсти овечьей, щетины, конскаго волоса, кишекъ, коровьей шерсти и мяздры кожевенной	47354 „

Сокращеніе отправки свиного мяса съ 379150 пуд.—въ 1903 году до 5611 пудовъ въ отчетномъ году послѣдовало вслѣдствіе закрытія прусской границы въ апрѣлѣ мѣсяцѣ для сего продукта, вызваннаго существованіемъ ящурной эпизоотіи въ русскихъ и прусскихъ приграничныхъ мѣстностяхъ.

Птицеводство. Разведеніемъ птицы занимаются весьма многіе хозяева, благодаря усиливающемуся спросу на гусей, индѣекъ, утокъ и яйца. Гуси тысячами скупаются и отправляются въ Пруссію и Варшаву; куры, индѣйки и яйца, находя вполне обеспеченный сбытъ внутри губерніи для мѣстнаго потребленія, также большими партіями отправляются за границу.

Точныхъ данныхъ какъ относительно потребленія домашнихъ птицъ и яицъ на мѣстѣ, такъ равно и относительно вывоза ихъ собственно изъ губерніи, не имѣется. Что же касается вообще вывоза домашней птицы чрезъ Ломжинскую губернію за границу, то таковой, по даннымъ таможеннаго вѣдомства, достигаетъ 966720 штукъ живыхъ птицъ, при чемъ очень значительная часть этого числа приходится на гусей.

Большая часть дохода отъ продажи продуктовъ птицеводства поступаетъ не въ пользу производителей, а скупщикамъ—посредникамъ, исключительно евреямъ.

Сокращеніе въ отчетномъ году вывоза птицы на 82357 штукъ противъ 1903 года также вызвано ограниченіемъ пропуска птицъ исключительно по желѣзной дорогѣ чрезъ Граевскую Таможню.

Винокуреніе и сахаровареніе. Всѣ существующіе въ губерніи винокуренные и сахарные заводы имѣютъ сельско-хозяйственный типъ и находятся въ тѣсной связи съ земледѣліемъ, переработывая почти исключительно продукты мѣстнаго происхожденія и доставляя заводчикамъ, являющимся вмѣстѣ съ тѣмъ и крупными землевладѣльцами, возможность содержать значительное количество скота.

На винокуренныхъ заводахъ, въ періодъ дѣйствія ихъ въ 1903—1904 годахъ, переработано:

картофеля	1027637	пуд.
ржи	4840	„
солода зеленого	50433 ³ / ₄	„

На сахароваренныхъ заводахъ переработано въ періодъ 1903—1904 годовъ 102912 берковцевъ свекловицы, т. е. на 13450 берковцевъ меньше противъ 1903 года. Объясняется это исключительно сухостью лѣта отчетнаго года. Сборъ свекловицы урожая отчетнаго года, предназначеннаго къ переработкѣ на сахарныхъ заводахъ Ломжинской губерніи, въ сравненіи съ урожаемъ двухъ предыдущихъ годовъ, представляется въ слѣдующемъ видѣ:

	1902 г.	1903 г.	1904 г.
по Гудинскому заводу	56850	62362	58267
„ Луковскому „	58700	54000	43912
Итого по губерніи	115550	116362	102912

За берковецъ свекловицы платилось плантаторамъ, по цѣнамъ немного возвышеннымъ, а именно: для Гудинскаго завода 1 р. 50 к. и для Луковскаго—1 р. 45 к.

Изъ 9-ти пивоваренныхъ заводовъ, дѣйствовавшихъ въ губерніи въ отчетномъ году, три изъ нихъ преслѣдуютъ преимущественно сельско-хозяйственную цѣль, остальные шесть—характера болѣе промышленнаго.

Д. Обеспеченіе народнаго продовольствія.

Въ Ломжинской губерніи, подобно прочимъ губерніямъ Привислинскаго края, не существуетъ организованной системы мѣропріятій для обезпеченія народнаго продовольствія. При отсутствіи такихъ мѣропріятій, какъ запасные хлѣбные магазины и продовольственные капиталы, степень обезпеченія продовольствія населенія губерніи обусловливается степенью урожая хлѣбовъ, а главнымъ образомъ картофеля, который составляетъ почти единственный источникъ пропитанія народныхъ массъ, и при полномъ неурожаѣ его, можетъ быть опасность въ наступленіи тяжкихъ отъ сего для народа послѣдствій.

Урожай отчетнаго года далъ:

озимыхъ хлѣбовъ	9322636	пуд.
яровыхъ	4078975	„
Итого зерноваго хлѣба	13401611	пуд.
картофеля	19657855	„

На обсемененіе полей, принимая за норму посѣвъ отчетнаго года, потребовалось:

озимыхъ хлѣбовъ	1649704	пуд.
яровыхъ „	1029188	„
итого зерноваго хлѣба	2678892	пуд.
картофеля	6564256	„

На винокурение и пивоварение:

картофеля	1027637 пуд.
зерновыхъ хлѣбовъ	113786 „

Затѣмъ на годовичное продовольствіе населенія губерніи, считая по нормамъ, сложившимся практически въ Привислинскомъ краѣ, а именно: по 15 пудовъ зерноваго хлѣба и 25 пудовъ картофеля на одну душу наличнаго населенія (602160), слѣдуетъ занести въ расходъ:

зерноваго хлѣба	8951175 пуд.
картофеля	14919625 „

Такимъ образомъ, слагая расходъ на продовольствіе съ расходомъ на посѣвы, винокурение и пивоварение и вычитая полученныя суммы изъ чиселъ, выражающихъ количество собраннаго въ 1904 году хлѣба и картофеля, оказывается, что

зерноваго хлѣба въ остаткѣ	1657758 пуд.
картофеля въ недостаткѣ	2853663 „

Не смотря однако на сравнительный недостатокъ картофеля, продовольствіе населенія губерніи слѣдуетъ признать въ достаточной мѣрѣ обеспеченнымъ, благодаря излишку зерноваго хлѣба.

Е. Лѣсоводство.

Площадь лѣсныхъ пространствъ въ Ломжинской губерніи составляетъ болѣе одной пятой площади всѣхъ вообще земель. Лѣса губерніи преимущественно сосновые, частью ольховые и мѣшанныхъ породъ.

1. *Казенныхъ лѣсовъ* къ концу отчетнаго года въ Ломжинской губерніи было 98972,8 десятинъ, изъ нихъ:

въ Ломжинскомъ уѣздѣ	7704,6	десятин.
„ Кольненскомъ „	20220,9	„
„ Маковскомъ „	4567,2	„
„ Островскомъ „	25778,7	„
„ Остроленкскомъ „	24789,8	„
„ Щучинскомъ „	15910,0	„

Кромѣ того, отчасти въ администраціи, отчасти только подъ наблюдениемъ казеннаго лѣснаго управленія за 1904 годъ состояло: 8970,3 десятинъ лѣсовъ, ВЫСОЧАЙШЕ пожалованныхъ маіоратныхъ имѣній; 840,7 десятинъ лѣсовъ, обремененныхъ ссудами б. Польскаго Банка, и 31,5 десят. лѣсовъ подушныхъ имѣній, проданныхъ въ частную собственность съ условіемъ веденія въ нихъ правильнаго лѣснаго хозяйства.

Казенные лѣса Ломжинской губерніи въ отчетномъ году, находясь подобно предшествующимъ годамъ, въ завѣдываніи Управленія Государственными Имуществами Ломжинской и Сувалкской губерній, дѣлились на 8 лѣсничествъ, мѣстное управленіе которыми было ввѣрено 3 лѣснымъ ревизорамъ, 5 лѣсничимъ и 10 помощникамъ лѣсничихъ, при 21 объѣздчикахъ и 208 лѣсникахъ.

Въ пользованіи помянутыхъ должностныхъ лицъ состояло 228 казенныхъ земельныхъ участковъ, площадью въ 3176,95 десят.

Въ нижеслѣдующей таблицѣ указано число служащихъ по каждому лѣсничеству и количество находящихся въ ихъ пользованіи казенныхъ земель.

По лѣсничеству.	Число чиновъ корпуса лѣсничихъ.		Лѣсной стражи.		Поземельные надѣлы.								
	Лѣсныхъ ревизоровъ, завѣдывающихъ лѣсничествомъ.	Лѣсничихъ.	Помощниковъ лѣсничихъ и лѣсныхъ кондукторовъ.	Объѣззчиковъ.	Лѣсниковъ.	Лѣсничаго.		Помощниковъ.		Лѣсной стражи.		В С Е Г О .	
						Площадь въ десятинахъ.	Число участковъ.	Десятинъ.	Число участковъ.	Десятинъ.	Участковъ.	Десятинъ.	
Райгородскому . . .	—	1	1	3	39	33,94	2	26,60	42	590,01	45	650,55	
Туросянскому . . .	—	1	1	3	25	30,00	1	15,00	28	304,00	30	349,00	
Новгородскому . . .	1	—	1	3	31	30,80	2	28,60	34	432,60	37	492,00	
Мышинецкому . . .	—	1	2	3	29	30,00	2	27,47	26	295,50	29	352,97	
Маковскому . . .	—	1	1	1	13	30,00	1	14,95	14	138,88	16	183,83	
Червоноборскому . . .	1	—	1	2	16	30,00	1	15,00	13	130,50	15	175,50	
Замбровскому . . .	—	1	1	2	20	28,50	1	15,00	22	288,60	24	332,10	
Брокскому . . .	1	—	2	4	35	30,00	2	30,00	37	581,00	40	641,00	
Итого . . .	3	5	10	21	208	243,24	12	172,62	216	2761,09	236	3176,95	

Результаты казеннаго лѣснаго хозяйства въ губерніи за отчетный годъ выразились такимъ образомъ:

Вырублено лѣса на площади	562,9 дес.
Облѣсилось естественно	197 дес.
Произведены культурныя работы по искусственному облѣсенію	1008,9 дес.
Поступило въ казну доходовъ	661202 р. 3 к.
Произведено расходовъ на сумму	46747 р. 56 к.
Валовой доходъ составлялъ	614454 р. 47 к.

Распределение вышеуказанныхъ общихъ цифръ по отдѣльнымъ лѣсничествамъ приводится въ слѣдующихъ двухъ таблицахъ:

По лѣсничеству.	Вырублено лѣса.	Облѣсилось естественно.	ПРОИЗВЕДЕНО РАБОТЪ.					
			Культурныхъ			Лѣсныхъ.		
	На площади.	На площади.	На сумму		На площади.	На сумму.		
			Руб.	Коп.		Десятны.	Руб.	Коп.
Райгородскому	—	60	22,8	175	23	0,1	100	—
Туросянскому	73	10	20,5	82	—	72,0	60	—
Новгородскому	89,2	—	161,0	1528	53	185	382	89
Мышинецкому	113	90	—	207	20	95	160	—
Червоноборскому	4,3	—	7	94	61	4,0	10	—
Замбровскому	84,2	—	132,4	580	86	90	349	40
Маковскому	47,2	10	91,2	1106	—	45,9	40	10
Брокскому	152,0	27	574	3710	26	—	—	—
Итого	562,9	197	1008,9	7484	69	492,0	1102	29

По лѣсничеству.	П О С Т У П И Л О Д О Х О Д А .										Произведено расхода по лѣсничеству.			
	§ 21 ст. 8 отъ оброчныхъ статей.	§ 22 ст. 1 отъ продажи лѣса.	§ 22 ст. 4 отъ побочныхъ пользов.	§ 22 ст. 5 взыск. за наруш. лѣсн. уст.	§ 35 разн. мелоч. и случайн. доходы.	ВСЕГО.								
	Р у б л и и к о п ѣ й к и													
Райгородскому . . .	1306	50	215245	15	1149	54	632	76	67	97	218401	92	6084	24
Турослянскому . . .	9	53	53183	40	503	49	639	40	—	5	54335	87	5570	24
Новгородскому . . .	3	86	61207	86	307	2	272	30	15	71	61806	75	6377	2
Мышинецкому . . .	2	6	78555	91	315	30	474	19	—	—	79347	46	5817	47
Маковскому . . .	—	—	31007	36	180	60	371	65	14	—	31573	61	3911	45
Червоноборскому . .	—	—	8416	14	40	50	470	61	—	50	8927	75	6943	70
Замбровскому . . .	—	—	78562	94	942	51	1206	95	—	—	80712	40	5128	8
Брокскому . . .	—	—	123222	49	1527	43	1324	81	21	54	126096	27	6915	36
Итого . .	1321	95	649401	25	4966	39	5392	67	119	77	661202	3	46747	56

Такимъ образомъ, по отчисленіи суммы расхода отъ суммы прихода, оказывается, что дохода въ 1904 году поступило 614454 руб. 47 коп., а такъ какъ изъ послѣдней суммы уплачено на гминные сборы съ казенныхъ лѣсовъ 8642 р. 87 к., на расходы, которые не могутъ быть отнесены ни на лѣсничества, ни на управленіе 2510 р. и на центральное управленіе израсходовано 11395 р. 64 к., то чистый доходъ за отчетный годъ опредѣлился въ суммѣ 591905 р. 96 к.

Кромѣ доходовъ съ казенныхъ лѣсовъ, въ 1904 году поступило 17244 руб. 55 коп. дохода съ находящихся въ вѣдѣніи управленія государственными имуществами луговъ и иныхъ угодій, составляющихъ казенныя оброчныя статьи.

Нижеслѣдующая таблица показываетъ суммы, вырученныя управленіемъ отъ оброчныхъ статей по каждому уѣзду Ломжинской губерніи отдѣльно.

По уѣзду.	Поступило дохода хозяйственнаго вѣдомства.					
	Отъ оброчныхъ статей.		Отъ продажи имущества.		Итого.	
	Рубли.	Коп.	Рубли.	Коп.	Рубли.	Коп.
Ломжинскому	150	25	503	96	654	21
Кольненскому	2108	9	454	37	2562	46
Мазовецкому	60	2	—	—	60	2
Маковскому	175	23	1764	69	1939	92
Островскому	1786	38	1390	83	3177	21
Остроленкскому	335	56	—	—	335	56
Щучинскому	8515	17	—	—	8515	17
Итого	13130	70	4113	85	17244	55

Въ отчетномъ году было въ производствѣ дѣлъ по нарушеніямъ лѣснаго устава:

Названіе лѣсничес- тва.	Свѣдѣнія о дѣлахъ бывшихъ вообще въ производствѣ.						Свѣдѣнія о дѣлахъ, оконченныхъ въ теченіе отчетнаго года.												Свѣдѣнія о дѣлахъ, окончен- ныхъ за наруш. лѣснаго устава.								
	Дѣла, остав- шіяся отъ прежнихъ лѣтъ.			Дѣла возникшія въ отчетномъ году.			Число окончен- ныхъ дѣлъ.		Дѣла по которымъ состоялись судебныя приговоры вошед. въ зав. силу.		Дѣла, оконченныя въ порядкѣ адми- нистративномъ.			Дѣла, пре- кращен- ныя за не- обнару- женіемъ винов- ныхъ.		Число дѣлъ, по ко- торымъ убытокъ былъ.		Дѣла, по которымъ уплачено присуж- денное взысканіе.		Дѣла по кото- рымъ взыска- ніе за- мѣнено арест.		Число осужденныхъ за наруш. лѣснаго устава.					
	Число дѣлъ.	Убытки. Рубли.	Взысканіе.	Число дѣлъ.	Убытки. Рубли.	Взысканіе.	Изъ оставшихся отъ преж. лѣтъ.	Изъ возникшихъ въ отчет. году.	Число дѣлъ.	Убытки. Руб.	Взысканіе.	Число дѣлъ.	Убытки. Рубли.	Взысканіе.	Число дѣлъ.	Убытки. Руб.	Отъ 5 рублей.	Свыше 5 руб.	Число дѣлъ.	Взысканіе. Руб.	Число дѣлъ.	Р.	Въ 1 и 2 разъ.	Число дѣлъ по которымъ не окончены дознаніе или слѣдствіе.	Число дѣлъ, по которымъ постановленія не предъявлены обвиненіямъ.		
																										Число дѣлъ, по которымъ не состояло убыт. суда.	
Мышинецкое .	347	2135	10634	422	996	2758	347	403	—	—	—	258	171	550	76	113	312	22	189	309	—	—	—	2	—	17	
Турослянское .	288	286	1269	836	1252,03	4944,80	288	618	—	—	—	906	1217,20	4837,78	—	—	852	28	122	225,60	—	—	—	225	184	34	
Новгородское .	684	856,55	4475,21	368	356,93	1188,16	684	321	—	—	—	941	1061,03	5340,70	64	91,20	903	51	77	272,30	—	—	—	32	—	15	
Райгородское .	218	228,70	308,33	557	370,38	1536,91	218	463	—	—	—	367	170,08	1018,27	19	34,18	322	2	189	421,20	—	—	—	94	—	—	
Маковское .	13	12,119	74,009	131	114,11	396,06	13	123	—	—	—	131	110,01	440,13	5	5,78	134	2	132	371,05	4	30,128	140	8	—	—	
Червонно борское	195	317,20	1894,86	305	383,03	1823,05	182	278	2	—	36,00	403	195,05	3341,58	55	143,28	445	16	81	211,20	—	—	—	20	—	20	
Замбровское .	2531	2225,20	17666,27	2041	3168,37	20110,73	844 1656*)	446 (1119*)	2	0,20	0,20	1191	990,38	4165,76	99	285,88	3905	160	163	268,36	—	—	—	880	404	103	—
Брокское .	5946	7500	43141	5201	9677	41640	5946	3917	—	—	—	9096	12416	69508	546	1610	9037	321	121	705	—	—	—	1384	—	—	
Итого .	8477	1360,70	79463,17	9861	16318,34	74396,02	8522	6469	4	0,20	36,20	13293	16332,34	89202,61	864	2282,07	5310	601	1064	2784,88	4	30,58	1248	2128	137	52	

*) Числа указанные въ знаменателяхъ, въ графахъ для числа оконченныхъ дѣлъ, выражаютъ дѣла, прекращенныя въ силу Высочайшаго Манифеста 11 августа 1904 года.

II. Лѣсовъ частнаго владѣнія въ отчетномъ году въ Ломжинской губерніи насчитывалось 82068 дес., включая въ это число 9965,3 дес. лѣсовъ маіоратныхъ имѣній. Распредѣленіе этихъ лѣсовъ по уѣздамъ слѣдующее:

Наименованіе уѣздовъ.	Общая площадь лѣсовъ.	Въ томъ числѣ:				
		Маіоратныхъ лѣсовъ.	Лѣсовъ, обремененныхъ крестьянскими сервитутами.			
			Лѣса, устроенные по правиламъ 31 де- кабря 1875 года.		Лѣса, не устроен- ные.	
		Десятинъ.		Саженой.		
Ломжинскій	16185 д.	3003,40	4571	—	5587	—
Кольненскій	11195	2524,20	2729	—	2152	—
Мазовецкій	15064	—	1847	—	2299	—
Маковскій	13873	610,70	2127	—	4422	—
Островскій	6770	2128,50	—	—	—	—
Остроленскій	10783	1006,70	2653	—	2510	—
Щучинскій	8198	691,80	1878	—	2118	—
Итого	82068 д.	9965,30	15805	—	19088	—

III. Ломжинскій Лѣсоохранительный Комитетъ къ 1-му января 1905 года состоялъ изъ 9 членовъ. Чиновъ мѣстнаго надзора, подчиненныхъ Лѣсоохранительному Комитету, состояло 28 человекъ, въ томъ числѣ:

- Лѣсничихъ 8
- Помощниковъ лѣсничихъ 13
- Начальниковъ земской стражи 7

Наблюденіе за указанными чинами мѣстнаго надзора возложено на 3 лѣсныхъ ревизоровъ.

Свѣдѣнія о лѣсныхъ дачахъ, подчиненныхъ надзору лѣсоохранительнаго управленія, изложены въ нижеслѣдующей таблицѣ:

Названіе уѣздовъ.	Лѣсовъ, подчиненныхъ надзору лѣсоохранительнаго управленія состоятъ.		Въ томъ числѣ:												Въ томъ-же числѣ заключаются лѣсовъ.					
			Казеннаго лѣснаго вѣдомства		Маіоратныхъ.		Хозяйственнаго вѣдомства (Департамента Земледѣлія).		Прочихъ лѣсовъ, крестьянскихъ обществъ разнѣхъ наименованій и шляхетскихъ.		Лѣсовъ, церковей, монастырей, городовъ и другихъ установлений.		Лѣсовъ частныхъ лицъ.		Защитныхъ, на которые утверждены планы хозяйства.		Не признанныхъ защитными, но эксплуатируемыхъ по утвер. Лѣсоохр. Комитетомъ владѣльцами хозяйства.			
	Число дачъ.	Общая площ. въ десятин.	Число дачъ.	Общая площ. въ десятин.	Число дачъ.	Общая площ. въ десятин.	Число дачъ.	Общая площ. въ десятин.	Число дачъ.	Общая площ. въ десятин.	Число дачъ.	Общая площ. въ десятин.	Число дачъ.	Общая площ. въ десятин.	Число дачъ.	Общая площ. въ десятин.	Число дачъ.	Общая площ. въ десятин.	Число дачъ.	Общая площ. въ десятин.
1	2	3	4	5	6	7	8	9	10	11	12	13	14	15	16	17	18	19	20	21
Поможинскій .	273	18998,77	4	7704,60	8	3003,40	—	—	242	6912,06	—	—	19	1378,71	—	—	4	540,27	—	—
Кольневскій .	116	25073,43	23	20217,24	4	2524,20	—	—	88	2309,00	—	—	1	22,99	—	—	1	498,08	—	—
Мазовецкій .	257	10518,80	—	—	—	—	—	—	239	8964,50	—	—	18	1554,30	4	47,46	6	1946,33	—	—
Маковскій .	166	13092,31	2	4548,36	3	610,70	1	31,50	152	5532,25	—	—	8	2369,50	—	—	5	1119,94	—	—
Островскій .	203	32758,08	23	26122,10	6	2128,50	—	—	139	3207,00	—	—	35	1300,48	—	—	5	1055,60	—	—
Остроленскій	188	31698,77	28	24789,80	2	1006,70	—	—	142	4579,93	1	840,70	15	480,95	4	91,70	3	462,86	—	—
Щучинскій .	129	20159,16	8	15858,91	2	691,80	—	—	105	2873,80	—	—	14	734,65	2	6,82	3	24,56	1	78,62
Итого . . .	1332	152298,63	88	99241,01	25	9965,30	1	31,50	1107	34378,54	1	840,70	110	7841,58	10	146,07	27	5647,54	1	78,62
															Изъ числа лѣсовъ, показанныхъ въ графахъ 12, 13, 14, 15 и 16 принадлежить:					
Казнѣ															—	—	1	116,90	—	—
Крестьянскимъ обществамъ и шляхтѣ															8	74,82	—	—	—	—
Разнымъ другимъ обществамъ и установленіямъ															1	19,52	4	1063,86	1	78,62
Частнымъ лицамъ															1	51,73	22	4466,78	—	—

Изъ числа лѣсныхъ дачъ состояло подъ наблюденіемъ:

а) чиновъ казеннаго лѣснаго управленія:

Лѣсовъ казеннаго лѣснаго вѣдомства	99241,01 дес.
„ маіоратныхъ	9965,30 „
„ хозяйственнаго вѣдомства	31,50 „
„ крестьянскихъ и шляхетскихъ обществъ	14284,84 „
„ церковей, монастырей, городовъ и другихъ установлений	840,70 „
„ частныхъ лицъ	7883,97 „
Итого	132247,32 „

б) подъ наблюденіемъ полиціи:

Лѣсовъ крестьянскихъ и шляхетскихъ обществъ	16320,50 дес.
Частныхъ лицъ	3730,81 „
Итого	20051,31 „

Въ отчетномъ году Лѣсоохранительнымъ Комитетомъ въ 19 дачахъ разрѣшено расчистить 667,87 десятинъ и прекращена опустошительная рубка въ 9 дачахъ на площади 214,45 десят.

Дѣлъ по нарушеніямъ закона о сбереженіи лѣсовъ оставалось отъ прежнихъ лѣтъ неоконченными разсмотрѣніемъ въ судебныхъ установленіяхъ 3, возбуждено въ отчетномъ году 13 по 13 протоколамъ, на сумму 3271 р.

66 коп.; присуждено въ отчетномъ году по преслѣдованіямъ, возбужденнымъ въ томъ-же году въ 1 случаѣ, 12 р. 53 к.

Общее число бумагъ въ отчетномъ году было: входящихъ 590, исходящихъ 1182. Къ 1 января 1904 года состояло 583 дѣла, въ томъ числѣ оконченныхъ 473 и неоконченныхъ 110. Въ теченіе отчетнаго года заведено 59 дѣлъ, окончено 100 и къ 1 января 1905 г. осталось неоконченныхъ 69 дѣлъ.

Ж. Промышленность заводская и фабричная.

Въ 1904 году въ губерніи дѣйствовало 762 фабрики, завода и иныхъ промышленныхъ предпріятій съ общою производительностью 4262500 рублей при числѣ рабочихъ 4388 человекъ.

Сравненіе цифровыхъ данныхъ отчетнаго съ минувшимъ 1903 годомъ показываетъ увеличеніе числа промышленныхъ заведеній на 18, числа рабочихъ на 553 человекъ, а общей производительности на 323813 рублей.

Въ отчетномъ году въ положеніи дѣлъ промышленныхъ заведеній замѣчалось слѣдующее явленіе. Предпріятія, имѣющія дѣло съ растительными продуктами, какъ сырымъ матеріаломъ, за исключеніемъ одного лишь сахарнаго завода, дѣйствовали усиленно; заведенія, употребляющія въ производствѣ ископаемыя или минеральныя вещества работали посредственно; а заведенія обрабатывающія животные продукты функционировали слабо. Причиной усиленія дѣятельности вышеупомянутыхъ предпріятій первой категоріи является лучший сравнительно съ 1903 годомъ урожай картофеля, злаковъ и отчасти свекловицы, отличавшейся впрочемъ мѣстами малымъ содержаніемъ сахара; обстоятельствами, способствовавшими пониженію продуктивности прочихъ заведеній послужили: недостатокъ сбыта издѣлій, отсутствіе оборотныхъ средствъ и вызванное тяжелымъ военнымъ временемъ стѣсненіе въ кредитѣ.

Положеніе дѣлъ различныхъ отраслей промышленности представлялось въ слѣдующемъ видѣ. Въ мыловаренномъ производствѣ влѣдствіе дороговизны сырого матеріала—сала и привозныхъ изъ-за границы растительныхъ маселъ (кокосоваго, пальмоваго и пр.) и невозможности, по причинѣ появившейся конкуренціи, поднять соотвѣтственно стоимость мыла наблюдалось стремленіе къ сокращенію и ухудшенію производства. Только открытіе въ губерніи новаго мыловареннаго завода повысило продуктивность мыловаренія на 15050 рублей и увеличило количество рабочихъ на 16 человекъ.

Весною отчетнаго года въ кожевенномъ производствѣ произошло усиленіе спроса на сапожный товаръ, что породило нѣкоторое оживленіе дѣлъ и побудило находившіеся въ бездѣйствіи заводы приступить къ работамъ. Къ концу же года дѣятельность заводовъ вновь пошатнулась и отразилась неблагоприятно на ихъ производительности. Въ общемъ продуктивность кожевенныхъ заведеній увеличилась всего на 3500 рублей, а число рабочихъ на 53 человекъ. Костемольный и клееваренный заводъ, не смотря на сдѣланныя прежде улучшенія и усовершенствованіе въ устройствѣ и присоединеніе его къ общему синдикату владѣльцевъ клееваренныхъ заводовъ имперіи, заботящемуся объ устраненіи конкуренціи и объ установленіи сообразно съ

силою и средствами разныхъ заводовъ равномерной продуктивности, страдалъ отъ недостатка сбыта. Около половины издѣлій завода, въ особенности приготовленнаго клея, не проданы по отсутствію спроса. Вслѣдствіе этого производительность предпріятія уменьшилась на 7037 рублей.

Мѣстныя суконныя фабрики, производство которыхъ приняло въ послѣдніе годы кустарный характеръ, работали преимущественно для бѣлостокскихъ суконныхъ фабрикъ, получая отъ нихъ для выдѣлки готовую пряжу. Благодаря начавшимся въ гор. Бѣлостокѣ неурядицамъ съ рабочими и послѣдовавшему отъ сего недостатку матеріала для работы, дѣятельность ломжинскихъ суконныхъ заведеній понизилась, сокративъ продуктивность на 1000 рублей по сравненію съ прошлымъ годомъ.

Суконно-отдѣлочныя (аппретурныя) фабрики, занятія окончательной отдѣлкой суконнаго товара бѣлостокскихъ фабрикъ, дѣйствовали полнымъ ходомъ до осени отчетнаго года. Возникшія недоразумѣнія съ рабочими на фабрикахъ въ Бѣлостокскомъ уѣздѣ не мало способствовали увеличенію производительности ломжинскихъ аппретуръ. Осеннія длительныя забастовки на бѣлостокскихъ фабрикахъ поколебали дѣятельность мѣстныхъ заведеній, получающихъ для выдѣлки чужое сукно. Опасаясь безработицы и стремясь стать въ независимое положеніе отъ постороннихъ фабрикъ, ломжинскія аппретуры стали озабочиваться устройствомъ у себя ткацкихъ отдѣленій, представляющихъ возможность выдѣлывать самостоятельно сукно. Одна аппретурная фабрика немедленно приступила къ установкѣ на первыхъ порахъ 10-ти механическихъ ткацкихъ станковъ, которые подготовлены къ дѣйствию уже къ концу года. Въ результатѣ производительность аппретурныхъ фабрикъ увеличилась, по сравненію съ минувшимъ годомъ, на 28000 рублей, а число рабочихъ на 18 человекъ.

Фабрики искусственной шерсти, вырабатывающія изъ старыхъ суконныхъ тряпокъ и тканей шерсть, употребляемую при приготовленіи сукна какъ сурогатъ или примѣсь къ новой шерсти, вслѣдствіе начавшагося съ конца 1903 года ослабленія требованій на вырабатываемый ими продуктъ функционировали крайне слабо. Дѣла-же одной фабрики къ осени отчетнаго года на столько пошатнулись, что владѣлецъ закрылъ свое предпріятіе по бездоходности. При такомъ оборотѣ дѣла, не взирая на увеличеніе числа рабочихъ на 26 человекъ, продуктивность фабрикъ искусственной шерсти понизилась на 43500 рублей по сравненію съ производительностью ихъ въ прошедшемъ году.

Средній урожай масличныхъ сѣмянъ и улучшившійся спросъ на растительныя масла вызвали усиленіе дѣятельности въ маслбойномъ производствѣ. Стоявшія до того безъ работы маслбойни пущены въ ходъ. Обстоятельство это способствовало увеличенію производительности маслбойныхъ заведеній на 13600 рублей. Неодинаковый по мѣстамъ урожай свекловицы съ различнымъ содержаніемъ сахара далъ особенно плохіе результаты въ Маковскомъ уѣздѣ. По причинѣ подобнаго явленія продуктивность одного

сахарнаго завода мало отличается отъ полученной въ 1903 году, тогда какъ производительность другого сильно понизилась, ибо заводъ выработалъ около $\frac{2}{3}$ продукціи, бывшей въ минувшемъ году. Последнее обстоятельство уменьшило общую производительность сахарнаго производства въ губерніи на 146000 рублей и вызвало сокращеніе числа рабочихъ на 34 человѣка. Въ отчетномъ году винокуренное производство продолжало функционировать успѣшно. Почти повсемѣстный урожай продукта производства картофеля съ значительнымъ содержаніемъ крахмала, далъ удовлетворительные выходы спирта, а это вмѣстѣ съ высокой цѣной, предложенной казною за спиртъ и крайней дешевизной труда сельскихъ рабочихъ, отражается на подъемѣ продуктивности заводовъ, которая увеличилась на 15400 рублей съ усиленіемъ числа рабочихъ на 43 человѣка.

Потребность въ своевременной и правильной ректификаціи и очисткѣ для казны спирта вызвала къ дѣятельности второй спиртоочистительный заводъ въ губерніи. Доходность очистки спирта возросла на 26800 рублей.

Въ пивоваренномъ производствѣ дѣла большихъ заводовъ, вслѣдствіе конкуренціи привознаго лучшаго качества пива и уменьшенія сбыта, мало улучшились; введеніе-же уплаты акциза съ пуда солода и расширеніе мѣстъ продажи пива усилило дѣятельность мелкихъ заведеній. Въ общемъ продуктивность пивоваренія увеличилась на 31700 руб., а число рабочихъ на 25 чел.

Лѣсопильные заводы работали урывками и вообще дѣйствовали слабо. За удовлетвореніемъ потребности въ лѣсномъ матеріалѣ казенныхъ построекъ многіе заводы лишились обезпеченнаго сбыта. Тяжелое-же переживаемое военное время вызвало стѣсненіе въ кредитѣ, расположивъ частныхъ лицъ воздерживаться отъ возведенія какихъ-либо новыхъ построекъ, что наблюдалось не только въ Ломжинской губерніи, но въ смежныхъ и въ гор. Варшавѣ, куда обыкновенно доставлялись въ большомъ количествѣ доски нѣкоторыми мѣстными лѣсопильнями. Такое положеніе не дозволило приобрѣтать и запасать много лѣсного матеріала, дѣлая невыгодной постоянную и непрерывную работу лѣсопиленъ за неимѣніемъ мѣстъ сбыта приготовленныхъ досокъ. Заводы работали только одною смѣною рабочихъ и не болѣе какъ 9 мѣсяцевъ въ году. На дворахъ лѣсопиленъ скоплена или запасена масса строительнаго древеснаго матеріала. Всѣ эти обстоятельства неблагоприятно отозвались на дѣятельности лѣсопиленъ, которыя, не смотря на открытіе дѣйствія новаго завода, увеличили продуктивность, по сравненію съ минувшимъ годомъ, всего на 7500 рублей.

Въ отчетномъ году, благодаря сравнительно лучшему среднему урожаю мукомольныхъ мельницы работали успѣшнѣе. Особенныхъ заминокъ въ производствѣ и приостановокъ дѣйствія мельницъ не замѣчалось, не смотря на большую конкуренцію и вошедшій въ привычку ввозъ лучшаго качества пшеничной муки изъ центральныхъ и южныхъ губерній, съ которой мѣстная мука сравниться не можетъ. Для ясности необходимо замѣтить слѣдующее. Большинство мельницъ въ губерніи, въ особенности вѣтряныя и водя-

ныя, не приобрѣтають за свой счетъ зерна для приготовленія муки, а перемальвуютъ рожь и пшеницу, доставляемья мѣстными обывателями и крестьянами, взимая съ нихъ въ свою пользу опредѣленное вознагражденіе за перемоль. Этимъ объясняется показываемая въ прилагаемой вѣдомости сравнительно малая производительность большинства мельницъ, владѣльцы и содержатели которыхъ обозначаютъ не полную продуктивность мельницъ, а лишь доходность или выручку, получаемую ими за перемоль. Въ общемъ производительность мельницъ увеличилась, сравнительно съ прошлымъ годомъ на 189900 рублей, а число рабочихъ на 147 человекъ.

Кирпичные и черепичные заводы работали неодинаково успѣшно. Заведенія, расположенныя въ деревняхъ и посадахъ, вдали отъ городовъ по недостатку средствъ и сбыта дѣйствовали слабо и часто приостанавливали работу. Предпріятія же въ городахъ и вблизи ихъ, будучи обеспечены поставками и подрядами для казенныхъ и частныхъ построекъ, функционировали успѣшно. Заводы, находящіеся недалеко отъ границы имперіи, особенно въ Щучинскомъ уѣздѣ, отправляли много кирпича въ сосѣднюю Пруссію. Последнія обстоятельства, не смотря на неблагоприятно сложившіяся условія для большинства кирпичныхъ заведеній, встрѣчавшихъ стѣсненіе въ кредитѣ и недостатокъ въ работѣ, все же способствовали увеличенію общей производительности предпріятій на 19300 рублей, а числа рабочихъ на 53 чел.

Фабрики перламутровыхъ пуговицъ, работающія по заказамъ варшавскихъ складовъ галантерейныхъ издѣлій и кунцовъ, торгующихъ означенными товарами, по случаю малаго требованія на пуговицы и значительнаго скопленія непроданныхъ пуговицъ на складахъ, дѣйствовали слабѣе обыкновеннаго. Съ осени же текущаго года, кромѣ усилившейся конкуренціи пуговичныхъ фабрикъ смежныхъ губерній при переходѣ отъ лѣтнихъ на зимнія раздѣлки сдѣльнаго труда произошли неурядицы съ рабочими, недовольными уменьшенной зимней заработной платой. Раздѣлки частично повышены. Одна фабрика, не выдержавъ наступившаго кризиса, приостановилась. Указанныя неблагоприятныя обстоятельства не могли не повліять ухудшающимъ образомъ на производительность фабрикъ, которая и сократилась на 4500 руб. по сравненію съ прошлымъ годомъ. Хотя, какъ видно изъ прилагаемой вѣдомости, число рабочихъ увеличилось на 16 человекъ, но обстоятельство это зависѣло не отъ повышенія дѣятельности фабрикъ, а отъ передачи одной фабрикой части работы кустарямъ-крестьянамъ Маковского уѣзда, менѣе опытнымъ въ дѣлѣ, на условіяхъ стороннихъ рабочихъ, получающихъ одинаковую задѣльную плату съ фабричными рабочими. Кустарей, работающихъ на фабричныхъ станкахъ и матеріалахъ, имѣется въ Остроленскомъ и Маковскомъ уѣздахъ около 28 человекъ. Заработокъ кустарей, смотря по успѣшности сдѣльной работы, колеблется отъ 40 до 75 коп. въ зимній рабочій день.

Лѣтомъ отчетнаго года дѣла резиноткацкой фабрики начали ухудшаться вслѣдствіе понизившагося спроса на резиноткацкія издѣлія. Фабрика вынуждена была сократить рабочее время до 8 часовъ въ день. Съ умень-

шеніемъ ежедневнаго труда рабочіе подвергаясь меньшей усталости, производили въ одинъ и тотъ же промежутокъ или періодъ времени, по сравненію съ обычнымъ рабочимъ днемъ, нѣсколько больше работы, но получая сдѣльную, не поденную, плату съ метра длины издѣлій, не могли достигнуть заработковъ, обеспечивающихъ возможность существованія, въ особенности семейнаго челоуѣка. Начались волненія и неудовольствія рабочихъ, преимущественно ткачей и ихъ помощниковъ. Отношенія рабочихъ и завѣдывающихъ фабрикой могли бы значительно обостриться, если бы вскорѣ не улучшился спросъ на резино-ткацкія издѣлія. Фабрика послѣдовательно перешла на прежній нормальный рабочій день и продолжала дѣйствіе полнымъ ходомъ. Продуктивность фабрики увеличилась на 7200 рублей.

Въ остальныхъ промышленныхъ предпріятіяхъ и ремесленныхъ заведеніяхъ, находящихся въ губерніи, замѣчались разныя измѣненія, улучшения и ухудшенія въ производствѣ, но таковыя происходили отъ различныхъ случайностей, въ основѣ своей зависящихъ отъ вышеуказанныхъ причинъ, общихъ для всей промышленности, какъ заводской, такъ и ремесленной.

При обзорѣніи состоянія и положенія фабричной и заводской промышленности въ отчетномъ году необходимо обратить вниманіе на возникновеніе броженій среди рабочихъ, предъявившихъ различныя претензіи къ владѣльцамъ промышленныхъ предпріятій. Заявленія рабочихъ не носили опредѣленнаго характера и клонились не столько къ заботѣ объ улучшеніи быта ихъ, сколько касались неудовольствій и нареканій на завѣдующихъ заведеніями по поводу несоблюденія ими правилъ внутренняго распорядка заведеній, внезапнаго, безъ законнаго предупрежденія рабочихъ, измѣненій и нарушеній условій договора найма, сокращенія рабочаго времени и уменьшенія самаго заработка. Даже заслуживающія уваженія жалобы рабочихъ удовлетворялись не иначе, какъ при содѣйствіи и посредничествѣ фабричной инспекціи. Случавшіяся частичныя забастовки обыкновенно немедленно прекращались путемъ взаимнаго соглашенія владѣльцевъ съ рабочими. Забастовки протекали мирно и ни одна изъ нихъ не длилась болѣе сутокъ. Массовыхъ забастовокъ на фабрикахъ и заводахъ, равно какъ и пріостановки дѣйствія цѣлыхъ предпріятій въ текущемъ году не было. При разслѣдованіи претензій рабочихъ наблюдалось, что владѣльцы и завѣдывающіе предпріятіями безразлично относились даже къ вполне справедливымъ заявленіямъ и, мало вникая въ неотложныя нужды рабочихъ, не проявляли стремленія облегчать по возможности положеніе рабочаго люда, предпочитая удалять изъ среды его настойчивыхъ и энергическихъ поборниковъ, добивавшихся различныхъ улучшеній.

Такимъ образомъ хотя волненія и забастовки своевременно и миролюбиво устранены, но тѣмъ не менѣе зачатки броженій, за неполной удовлетворенностью причинъ ихъ вызвавшихъ, затаились въ средѣ рабочихъ и предвѣщали неизбежную возможность при всякомъ удобномъ случаѣ возникновенія грядущихъ обострѣнныхъ уже недоразумѣній и отношеній рабочихъ къ владѣльцамъ и завѣдывающимъ предпріятіями.

Дѣятельность Ломжинскаго Губернскаго по фабричнымъ и горно-заводскимъ дѣламъ Присутствія въ 1904 году.

Засѣданій Присутствія въ отчетномъ году было три, результаты коихъ выразились въ слѣдующемъ:

Разрѣшено три вопроса, касающіеся фабрикъ и заводовъ, и рассмотрѣно одиннадцать дѣлъ, возникшихъ по заявленіямъ о разрѣшеніи производства необязательныхъ сверхурочныхъ работъ, жалобамъ на постановленія Присутствія и другимъ претензіямъ владѣльцевъ промышленныхъ заведеній. Кроме того рассмотрѣно одиннадцать протоколовъ, составленныхъ старшимъ фабричнымъ инспекторомъ за нарушеніе завѣдывающими фабриками и заводами Устава Промышленности, по коимъ наложено денежныхъ взысканій 273 руб., не подлежащихъ обжалованію.

3. Торговля.

Въ нижеслѣдующихъ таблицахъ помѣщены доставленныя Ломжинскою Казенною Палатою свѣдѣнія о выданныхъ промысловыхъ свидѣтельствахъ и билетахъ и о поступившихъ суммахъ основнаго промысловаго налога и прибавочныхъ къ нему сборовъ, а также штрафовъ за нарушеніе правилъ о семь налогѣ по Ломжинской губерніи за 1904 годъ.

Наименованіе уѣздовъ и городовъ, если послѣдніе выдѣлены въ особый классъ мѣстностей по платежу промысловаго налога.	Классъ мѣстности.	ДЛЯ ТОРГОВЫХЪ ПРЕДПРИЯТІЙ.																										
		Ослови. купеческ. свѣдѣт.		I-го разряда.					II-го разряда.					III-го разряда.					IV-го разряда.					V-го разряда.				
		Число.	Сумма, поступившая за свѣдѣт.	Число свѣдѣт.		Число свѣдѣт.			Число свѣдѣт.			Число свѣдѣт.			Число свѣдѣт.			Число свѣдѣт.			Число свѣдѣт.							
		1-ой гильдіи.	2-ой гильдіи	На торговля предпріятія.	На складочнахъ въ мѣст. помѣщ.	Сумма основнаго налога.	Число билетовъ на складочн. помѣщ.	На торговля предпріятія.	На складочнахъ въ мѣст. помѣщ.	Сумма основнаго налога.	Число билетовъ на складочн. помѣщ.	На торговля предпріятія.	На складочнахъ въ мѣст. помѣщ.	Сумма основнаго налога.	Число билетовъ на складочн. помѣщ.	На торговля предпріятія.	На складочнахъ въ мѣст. помѣщ.	Сумма основнаго налога.	Число билетовъ на складочн. помѣщ.	На торговля предпріятія.	На складочнахъ въ мѣст. помѣщ.	Сумма основнаго налога.	Число билетовъ на складочн. помѣщ.					
Гор. Ломжа	III	7 27 890 2	—	—	1000	—	85 1 4	6460,50	44 260 19 4	4054,50	30 114 10 714	—	—	—	—	—	—	—	—	—	—	—	—					
Ломжинскій уѣздъ	IV	—	—	—	—	—	18	—	900	2327	11 130 5 530	1	8	68	—	—	—	—	—	—	—	—	—					
Гор. Кольно	IV	—	—	—	—	—	5	—	250	51 3	525	7 39 1 158	—	—	—	—	—	—	—	—	—	—	—					
Кольненскій уѣздъ	IV	—	—	—	—	—	7 1	—	375	3 91 8	950	6 103 17 446	—	2	12	—	—	—	—	—	—	—	—					
Гор. Маковъ	IV	—	—	—	—	—	15 1	—	775	9 128 3	1295	9 53 1 214	2	1 2	52	—	—	—	—	—	—	—	—					
Маковскій уѣздъ	IV	—	—	—	—	—	7	—	350	1 171 11	1765	12 53 5 222	—	—	—	—	—	—	—	—	—	—	—					
Гор. Тыкодинъ	IV	—	—	—	—	—	3	—	150	1 32 2	330	3 50 1 202	—	—	—	—	—	—	—	—	—	—	—					
Мавовецкій уѣздъ	IV	—	—	—	—	—	15 1	—	775	10 159 15	1665	38 124 10 516	1	1	26	—	—	—	—	—	—	—	—					
гор. Островъ	IV	—	—	—	—	—	24 2 1	—	1260	10 240 16	2480	13 78 7 326	1	3 2	44	—	—	—	—	—	—	—	—					
Островскій уѣздъ	IV	—	—	—	—	—	40 1	—	2025	6 308 11	3135	15 127 8 524	—	—	—	—	—	—	—	—	—	—	—					
Гор. Остроленка	IV	—	—	—	—	—	22	—	1100	13 184 8	1880	13 53 8 228	—	—	—	—	—	—	—	—	—	—	—					
Остроленскій уѣздъ	IV	—	—	—	—	—	9	—	450	1 192 16	2000	7 115 8 476	1	8 2	74	—	—	—	—	—	—	—	—					
Гор. Щучинъ	IV	—	—	—	—	—	13	—	650	6 66 6	690	10 31 3 130	—	—	—	—	—	—	—	—	—	—	—					
Щучинскій уѣздъ	IV	—	—	5	—	2500	3 22*)	1	1175	9 147 13 2	1539	23 136 12 568	—	1 1	—	—	—	—	—	—	—	—	—					
Итого	III	7 27 890 2	—	—	1000	—	87 1 4	6610,50	44 260 19 4	4054,50	30 114 10 714	—	—	—	—	—	—	—	—	—	—	—	—					
	IV	—	—	5	—	2500	3 198 7 1	10085	87 1396 123 3	23581	167 1092 86 4540	6	24 7	285	—	—	—	—	—	—	—	—	—					
Всего		7 27 890 7	—	—	3500	—	3 285 8 5	16695,50	131 2256 142 7	24635,50	197 1206 96 5254	6	24 7	285	—	—	—	—	—	—	—	—	—					

*) Въ томъ числѣ 2 свидѣтельства 2 разр. III кл.—75 руб.

Наименование уездов и городов, если последние выдѣлены въ особый классъ мѣстностей по платежу промысловаго налога.	Классъ мѣстностей.	Для промышленныхъ предпріятій.														Число безплатныхъ промысловыхъ билетовъ.										
		Число свидѣтельствъ.				Сумма основнаго налога.				Число свидѣт.				Сумма основнаго налога.												
		I-го разряда.		II-го разряда.		III-го разряда.		Сумма основнаго налога.	IV-го разряда.		V-го разряда.		Сумма основнаго налога.	VI-го разряда.		VII-го разряда.		VIII-го разряда.		Сумма основнаго налога.						
		Годовыхъ.	Полугодов.	Годовыхъ.	Полугодов.	Годовыхъ.	Полугодов.		Годовыхъ.	Полугодов.	Годовыхъ.	Полугодов.		Годовыхъ.	Полугодов.	Годовыхъ.	Полугодов.	Годовыхъ.	Полугодов.							
Гор. Ломжа	III	—	—	—	—	1	500	—	1	2	—	175	—	6	—	13	1	59	1	360,50	—	—	1	10	7	
Ломжинскій уѣздъ	IV	—	—	—	—	—	—	—	—	3	—	150	1	3	—	17	—	29	—	198	—	—	—	10	2	
Гор. Кольно	IV	—	—	—	—	—	—	—	—	—	—	—	—	1	—	—	—	2	—	14	—	—	—	—	—	
Кольненскій уѣздъ	IV	—	—	—	—	—	—	—	—	—	—	—	2	2	—	7	1	17	—	141,50	—	—	—	5	—	
Гор. Маковъ	IV	—	—	—	—	—	—	—	—	1	—	50	1	—	—	—	—	16	—	57	—	—	—	—	—	
Маковскій уѣздъ	IV	—	—	—	—	1	500	—	—	—	—	—	—	1	6	—	6	—	22	—	159	—	—	5	3	1
Гор. Тыкоцинь	IV	—	—	—	—	—	—	—	—	1	—	50	—	1	—	1	—	8	—	31	—	—	—	—	1	
Мазовецкій уѣздъ	IV	—	—	—	—	—	—	—	2	4	—	500	—	5	—	3	1	41	—	149,50	—	—	—	—	—	
Гор. Островъ	IV	—	—	—	—	—	—	—	—	1	—	50	—	4	—	3	—	20	—	95	—	—	—	—	—	
Островскій уѣздъ	IV	—	—	—	—	—	—	—	—	3	—	150	—	3	—	8	—	33	—	136	—	—	—	—	1	
Гор. Остроленка	IV	—	—	—	—	—	—	—	—	1	—	50	—	2	1	2	—	5	—	45	—	—	—	6	—	
Остроленскій уѣздъ	IV	—	—	—	—	—	—	1	—	1	—	200	6	3	—	3	—	27	—	249	—	—	—	3	1	
Гор. Щучинъ	IV	—	—	—	—	—	—	—	—	—	—	—	—	2	—	3	—	3	—	41	—	—	—	—	1	—
Щучинскій уѣздъ	IV	—	—	—	—	—	—	3	2	—	—	600	—	3	—	6	—	20	—	100	—	—	—	—	4	—
Итого	III	—	—	—	—	1	500	—	1	2	—	175	—	6	—	13	1	59	1	360,50	—	—	1	10	7	
	IV	—	—	—	—	1	500	6	2	15	—	1800	11	35	1	59	2	243	—	1416	—	—	5	32	6	
ВСЕГО		—	—	—	—	2	1000	6	3	17	—	1975	11	41	1	72	3	302	1	1776,50	—	—	6	42	13	

Наименование уездовъ и городов, если послѣдніе выдѣлены въ особый классъ мѣстностей по платежу промысловаго налога.	Классъ мѣстностей.	Для личныхъ промысловыхъ занятій.														Ярмарочн.		Поступило сборовъ.											
		Число свидѣтельствъ.				V Разрядъ.				VII разр.				Число ярмарочн. свидѣтельствъ.	Сумма сбора съ ярмарочныхъ свидѣтельствъ.	Сумма основнаго налога, поступившаго безъ выборовъ пром. свидѣт.	Сумма основнаго налога, поступившаго отъ пром. свидѣт.	Сумма сборовъ съ докUMENTОВЪ и по взысканіямъ.	Поступило собственно за торговые докUMENTЫ.										
		II разряда (элев. дотора).		III разр. (биржмак-лери и логаруси).		IV разряда агентов и торгов. посредник.		Сумма основнаго налога.		При тор. I и пром. I-III раз.		При тор. II и пром. IV разр.								При тор. III и пром. V и VI разрядовъ.		При пром. предпр. VII и VIII разр.		Сумма основнаго налога.					
		Годовыхъ.	Полугодов.	Годовыхъ.	Полугодов.	Годовыхъ.	Полугодов.	Годовыхъ.	Полугодов.	Годовыхъ.	Полугодов.	Годовыхъ.	Полугодов.	Годовыхъ.	Полугодов.	Годовыхъ.	Полугодов.	Въ рубл.											
Гор. Ломжа	III	—	—	4	40	—	—	4	16	13	—	—	215	1	—	2	—	26	—	166	—	—	—	39	2710,10	34,69	17359,29	14575,50	
Ломжинскій у.	IV	—	—	3	135	—	—	3	27	4	—	—	234	—	—	—	—	11	3	50	—	—	—	32	892	13,74	5429,74	4492	
Гор. Кольно	IV	1	—	2	95	—	—	—	6	2	—	—	42	—	—	—	—	2	1	10	—	—	—	130	234,80	20,75	1479,55	1094	
Кольненскій у.	IV	—	—	—	—	—	—	—	15	9	—	—	117	—	—	—	—	—	1	2	—	—	—	120	428,10	13,2	2604,62	2043,50	
Гор. Маковъ	IV	—	—	1	10	—	—	—	9	3	—	—	63	—	—	—	—	—	—	4	—	—	—	6	505,20	2,58	3033,78	2520	
Маковскій у.	IV	—	—	—	—	—	—	1	24	1	—	—	182	—	—	—	—	—	—	—	—	—	—	76	650,80	6,1	3910,81	3178	
Гор. Тыкоцинь	IV	—	—	—	—	—	—	—	4	—	—	—	24	—	—	—	—	—	—	—	—	—	—	12	159,80	1,64	960,44	787	
Мазовецкій у.	IV	—	—	3	30	—	—	2	10	6	1	—	122	—	—	—	—	—	1	2	—	—	—	335	824,10	54,16	4998,76	3785,50	
Гор. Островъ	IV	—	—	1	115	—	—	—	12	3	—	—	81	—	—	—	—	—	—	4	—	—	—	6,68	877,60	8,2	5247,30	4355	
Островскій у.	IV	—	—	—	—	—	—	—	14	5	—	—	99	—	—	—	—	—	—	4	—	—	—	114	1240,40	40,97	7468,37	6073	
Гор. Остроленка	IV	—	—	2	20	—	—	—	14	5	—	—	99	—	—	—	—	—	—	8	—	—	—	24	690,80	120,43	4255,23	3430	
Остроленскій у.	IV	—	—	—	—	—	—	—	5	19	8	—	238	—	—	—	—	—	—	8	—	—	—	12	741,40	—	4448,40	3695	
Гор. Щучинъ	IV	—	—	—	—	—	—	—	3	3	—	—	27	—	—	—	—	—	—	12	—	—	—	88	327,60	25,75	1991,35	1550	
Щучинскій у.	IV	1	—	2	95	10	—	1	16	4	—	—	478	2	—	5	—	2	—	138	—	—	—	179	1466,80	41,11	8888,41	7202	
Итого		—	—	2	—	18	2340	11	—	15	—	189	66	1	—	2021	3	—	7	—	51	6408	—	—	1173,66	11749	382,87	72086,5	58780,50
Кромѣ того съ подрядчиковъ взыскано разными правительствен. учрежд.																			85	17,80	3	105,80	—						
																			1258,68	1766,80	385,87	72191,85	58780,50						

Указанная въ этой таблицѣ сумма поступившихъ въ отчетномъ году сборовъ за право торговли и промысловъ 72191 руб. 85 коп. болѣе на 4377 р. 97 к. суммы тѣхъ же сборовъ за 1903 годъ (67813 р. 88 к.).

Дополнительнаго раскладочнаго сбора, взимаемаго, на основаніи 114 ст. Положенія о Госуд. Промыслов. Налогѣ, съ торговыхъ и промышленныхъ предприятий, не изъятыхъ отъ основнаго промысловаго налога, было назначено къ поступленію въ отчетномъ году 13240 р. Сумма эта по уѣздамъ губерніи распредѣляется въ нижеслѣдующей таблицѣ.

Названіе уѣздовъ.	Сумма.
Ломжинскій	3400 руб.
Кольненскій	800 „
Мазовецкій	1100 „
Маковскій	1500 „
Островскій	2000 „
Остроленкскій	1940 „
Щучинскій	2500 „
Итого	13240 руб.

Обложенію раскладочнымъ сборомъ въ 1904 году подлежало: а) 1896 торговыхъ предприятий всѣхъ разрядовъ и б) 61 промышленныхъ предприятий, а всего 1957 предприятий разнаго рода. Освобожденіе отъ уплаты раскладочнаго сбора, на основаніи п. I. 116 ст. Положенія о Госуд. Промысл. налогѣ, 225 предприятий. Обороты 1896 торговыхъ предприятий, обложенныхъ раскладочнымъ сборомъ, достигали въ 1904 году суммы 14595737 рублей, давъ прибыль въ суммѣ 697456 руб.; обороты же 61 промышленнаго предприятия, обложенныхъ этимъ сборомъ, выразилась въ суммѣ 1664246 руб., съ прибылью въ количествѣ 136578 руб.

Число торговыхъ и промышленныхъ предприятий, обложенныхъ раскладочнымъ сборомъ по каждому уѣзду отдѣльно, а равно исчисленныя Податными Присутствіями суммы оборотовъ ихъ и полученной отъ послѣднихъ прибыли указаны въ приложенной къ обзору вѣдомости № 3.

Сравнивая помѣщенныя въ этой вѣдомости цифровыя данныя съ такими-же свѣдѣніями за предыдущій годъ, слѣдуетъ замѣтить, что число торговыхъ предприятий увеличилось на 20, а сумма оборотовъ уменьшилась на 731932 руб.; сумма прибыли—на 50058 руб. Число промышленныхъ предприятий въ отчетномъ году сравнительно съ предшествующимъ увеличилось на 13, сумма же оборотовъ ихъ уменьшилась на 103154 руб., а сумма прибыли—на 15407 рублей.

Переходя къ ближайшей характеристикѣ состоянія торговли въ губерніи за 1904 годъ, необходимо замѣтить, что число мелкихъ торговыхъ и промышленныхъ заведеній, не привлекаемыхъ къ платежу раскладочнаго сбора, въ отчетномъ году составляло 1872 (на 68 менѣе 1903 года), и что по прибавленіи ихъ къ указанному въ вѣдомости № 4 количеству предприя-

тій, облагаемыхъ раскладочнымъ сборомъ, общая численность всѣхъ торговыхъ и промышленныхъ предпріятій по городамъ и уѣздамъ Ломжинской губерніи выразится слѣдующими цифрами:

Количество предпріятій		Число этихъ предпріятій	
въ городахъ:		въ уѣздахъ:	
Ломжѣ	444	Ломжинскомъ	406
Кольнѣ	80	Кольненскомъ	222
Тыкоцинѣ	100	Мазовецкомъ	380
Маковѣ	200	Маковскомъ	276
Островѣ	279	Островскомъ	418
Остроленкѣ	305	Остроленкскомъ	321
Щучинѣ	114	Щучинскомъ	338
Итого	1522	Итого	2361

Всего въ губерніи 3883.

Таблица эта въ связи съ двумя предыдущими таблицами приводитъ къ такимъ общимъ заключеніямъ:

1) По развитію торговли первое мѣсто среди городовъ губерніи принадлежитъ Ломжѣ, гдѣ, при общемъ числѣ всѣхъ торговыхъ предпріятій 444, обороты предпріятій, обложенныхъ раскладочнымъ сборомъ, достигли 2901313 руб., а послѣднее—городу Тыкоцину (число предпріятій 100, оборотъ 174296 руб.); между уѣздами первое мѣсто по обороту занимаетъ Щучинскій уѣздъ (4277263 руб.), а по числу предпріятій—Островскій уѣздъ (418); послѣднее мѣсто по оборотамъ и по числу предпріятій занимаетъ Кольненскій уѣздъ (оборотъ 295000 руб., число предпріятій 95).

2) Въ торговлѣ Ломжинской губерніи преобладаетъ типъ мелкихъ предпріятій, что явствуетъ изъ того, что число торговыхъ предпріятій, необложенныхъ раскладочнымъ сборомъ (1322), по незначительности ихъ оборотовъ, составляетъ значительную часть числа всѣхъ торговыхъ предпріятій (3221).

Ярмарочная торговля. Ярмарокъ въ отчетномъ году въ городахъ, посадахъ и значительныхъ селеніяхъ было 156, изъ коихъ двѣ ярмарки въ пос. Цѣхановцѣ были: одна—двухдневная, другая—шестидневная, а всѣ прочія — однодневныя. Почти всѣ онѣ, какъ и въ предыдущихъ годахъ, имѣли характеръ большихъ базаровъ, на которыхъ къ ежедневнымъ предметамъ торговли присоединялась торговля скотомъ, деревенскою утварью, холстомъ и всѣми необходимыми для сельскихъ жителей предметами. Исключеніе составляетъ только одна ярмарка въ посадѣ Цѣхановцѣ, имѣющая характеръ чисто конской ярмарки, которая начинается 11-го апрѣля и обыкновенно продолжается, какъ сказано выше, шесть дней. На означенную ярмарку стоняется изъ разныхъ мѣстностей Россіи до 1000 лошадей, не считая запряженныхъ въ повозки, брички, возы и т. п. Лошади эти отчасти закупаются сельскими хозяевами Ломжинской губерніи, отчасти барышниками для отправки въ города Варшаву и Лодзь, а также и въ Пруссію.

И. Сберегательныя кассы.

Какъ видно изъ приложенной къ обзору вѣдомости № 23 въ отчетномъ году въ Ломжинской губерніи дѣйствовало 35 государственныхъ сберегательныхъ кассъ, въ томъ числѣ 1 касса при Ломжинскомъ отдѣленіи Государственнаго Банка, 1 при Губернскомъ Казначействѣ, 5 при Уѣздныхъ Казначействахъ и 28 кассъ при почтово-телеграфныхъ учрежденіяхъ. По уѣздамъ кассы эти распредѣлялись такимъ образомъ:

въ Ломжинскомъ уѣздѣ	5
„ Кольненскомъ „	3
„ Мазовецкомъ „	7
„ Маковскомъ „	2
„ Островскомъ „	6
„ Остроленкскомъ „	8
„ Щучинскомъ „	4

Обороты всѣхъ кассъ выразились слѣдующими цифрами:

Къ 1-му января 1904 года находилось вкладовъ въ кассахъ:

наличными деньгами	1822025 р. 70 к.
% бумагами	138900 р. — к.
Всего	1960925 р. 70 к.

Внесено въ 1904 году:

наличными деньгами	1416308 р. 76 к.
% бумагами	52300 р. — к.
приписано %	42773 р. 68 к.

Востребовано въ 1904 году:

наличными деньгами	1857258 р. 34 к.
% бумагами	49300 р. — к.

Осталось на 1-е января 1905 года:

наличными деньгами	1423849 р. 80 к.
% бумагами	141900 р. — к.
Всего	1565749 р. 80 к.

Къ 1-му января 1904 года находилось у вкладчиковъ книжекъ . 10283

Въ теченіи 1904 года прибыло въ обращеніе книжекъ . . 3861

Въ теченіи 1904 года выплачено книжекъ 5260

Къ 1-му января 1905 года осталось у вкладчиковъ книжекъ . 8884

Общее количество отдѣльныхъ вкладовъ, поступившихъ въ теченіи 1904 года, составляетъ 14015

Отдѣльныхъ же выдачъ было 14082

Изъ приведенныхъ цифровыхъ данныхъ оказывается, что за отчетный годъ капиталъ, хранящійся въ сберегательныхъ кассахъ, уменьшился на 395175 руб. 90 коп., а число книжекъ вкладчиковъ — на 1399.

I. Кредитныя учрежденія.

Въ 1904 гооу долгосрочнымъ земельнымъ кредитомъ населеніе губерніи пользовалось въ Земскомъ Кредитномъ Обществѣ губерній Привислинскаго края.

Дѣятельность Земскаго Кредитнаго Общества въ губерніи по свѣдѣніямъ, доставленнымъ Ломжинскою Губернскою Дирекціею этого Общества, выразились въ слѣдующемъ:

Къ 1-му января 1904 года ссуды Общества числились на 316 помѣщичьихъ имѣніяхъ губерніи въ общей суммѣ 5596150 руб.

Въ теченіе отчетнаго года выдано Обществомъ новыхъ ссудъ подъ залогъ 3 имѣній на сумму 51300 руб.; кромѣ того, выдано возобновленныхъ и добавочныхъ ссудъ владѣльцамъ 37 имѣній на сумму 361750 руб.

Въ томъ же году возвращено Кредитному Обществу досрочно, для частичной или совершенной уплаты долга всего 7350 руб. Срочныхъ платежей на погашеніе ссудъ съ $\frac{1}{2}$ поступило 368568 руб. 47 коп.

За полнымъ погашеніемъ долга въ отчетномъ году освобождено изъ подъ залога 1 имѣніе.

Вслѣдствіе невнесенія въ срокъ платежей по ссудамъ къ 1-му января 1904 года было назначено въ продажу 12 имѣній, на которыхъ числились ссуды Общества въ суммѣ 274700 руб.

Въ продолженіи 1904 года, по тому же поводу, была назначена продажа 61 имѣнія (въ іюнѣ—34 и въ декабрѣ—27).

Изъ назначенныхъ, такимъ образомъ, въ продажу 73 имѣній въ отчетномъ году освобождено отъ продажи, за пополненіемъ недоимокъ до наступленія срока торговъ, 65 имѣній и съ публичныхъ торговъ, по требованію Земскаго Кредитнаго Общества, было продано одно имѣніе въ Ломжинской губерніи.

Число имѣній, состоящихъ въ залогъ въ Земскомъ Кредитномъ Обществѣ къ 1-му января 1905 года, по каждому уѣзду Ломжинской губерніи отдѣльно, а равно размѣръ выданныхъ имъ ссудъ и количество числящихся за ними недоимокъ срочныхъ платежей приводится въ слѣдующей таблицѣ:

Наименованіе уѣздовъ.	Общее число имѣній, обремененныхъ ссудами Земскаго Кредитнаго Общества.	Размѣръ выдаваемыхъ имъ ссудъ (въ рубляхъ).	Число имѣній оказавшихся несправными по взысканію сроч. платежей и нази. въ продажу, представившійся 1904г.	Ссуды, полученные ими послѣдними имѣніями (въ рубляхъ).	Числящаяся за ними недоимка срочныхъ платежей.	
					Рубль.	Коп.
Ломжинскій	74	1529700	1	4500	271	39
Кольненскій	29	779400	1	123650	11129	50
Мазовецкій	47	800750	2	37500	2237	48
Маковскій	42	734800	1	4300	256	83
Островскій	56	683550	—	—	—	—
Остроленскій	17	497000	—	—	—	—
Щучинскій	53	976650	3	40700	2248	36
Всего въ губерніи .	318	6001850	8	251150	16343	56

Для выдачи долгосрочныхъ ссудъ подъ залогъ городскихъ недвижимыхъ имуществъ въ 1898 году учреждено *Ломжинское Городское Кредитное Общество*. Уставъ этого общества утвержденъ Г. Министромъ Финансовъ 10 іюня 1898 года. Согласно §§ 1, 2, 9, 11, 15, 16, 33, 42 и 50 устава, Обществу предоставлено выдавать ссуды закладными листами владельцамъ недвижимыхъ имуществъ, записанныхъ въ ипотечную книгу города Ломжи, съ разсрочкою погашенія этихъ ссудъ на 35 лѣтъ. Получившій ссуду домовладѣлецъ становится членомъ Городскаго Кредитнаго Общества и отвѣтствуетъ заложеннымъ въ Обществѣ имуществомъ за исполненіе какъ своихъ обязательствъ по уплатѣ ссуды, такъ и обязательствъ всего Общества по сдѣланнымъ послѣднимъ займамъ и выпущеннымъ имъ закладнымъ листамъ. По означеннымъ листамъ установлено 5% въ годъ. Основаніемъ къ опредѣленію количества ссуды, могущей быть отпущенной каждому домовладѣльцу, служитъ оцѣнка недвижимости и валовой доходъ съ нея, причемъ размѣръ ссуды не можетъ превышать какъ суммы, на которую застрахованы отъ огня закладываемыя строенія, такъ и суммы, образуемой отъ умноженія валоваго дохода на 5. Отъ выданныхъ ссудъ Общество взимаетъ 7% въ годъ, которыми съ одной стороны погашается капитальный долгъ ссудо-заемщиковъ, съ другой же стороны покрываются всѣ расходы Общества по оплатѣ купоновъ отъ закладныхъ листовъ, уплата капитала по этимъ листамъ, вышедшимъ въ тиражъ, образованію запаснаго капитала и по содержанію Правленія Общества.

До 1 января 1904 года было выдано ссудъ на сумму 439400 руб., въ отчетномъ году выдано на сумму 9200 рублей, такимъ образомъ, къ 1-му января 1905 года состояло выданныхъ ссудъ на сумму 448600 рублей. Изъ этой суммы погашено посредствомъ тиражей 9893 руб. 64 коп., остается въ ссудахъ 438706 руб. 36 коп.

Ссуды эти, согласно правиламъ устава Общества, обезпечены на первомъ мѣстѣ ипотеками недвижимыхъ имуществъ, подъ залогъ которыхъ выданы.

Запасный капиталъ Общества къ 1 января 1905 года составляетъ сумму 10507 руб. 6 коп., изъ коихъ 7400 руб. въ свидѣтельствахъ 4% Государственной ренты.

Доходы и расходы Общества.

Въ истекшемъ году доходы составляли	4754 р. 17 к.
Расходы за это время составляли:	
Издержки по администраціи: жалованье служащимъ, наемъ помѣщенія, торговья свидѣтельства и налоги, почтовые и другіе расходы	4725 р. 52 к.
Перечислено въ запасный капиталъ	28 р. 65 к.
Итого	4754 р. 17 к.

Балансъ Ломжинскаго Городскаго Кредитнаго Общества по 1 января 1905 г.

Активъ.		Пассивъ.	
1. Ссуды подъ залогъ недвижимостей .	438706 р. 36 к.	1. Закладные Листы въ обращеніи . .	438700 р. — к.
2. Недоимка срочныхъ платежей .	1806 р. 65 к.	2. Фондъ на уплату листовъ, вышедшихъ въ тиражъ .	2561 р. — к.
3. Недоимка пени .	80 р. 83 к.	3. Вышедшіе въ тиражъ Листы, подлежащіе уплатѣ: съ VII тиража 2150 съ прежнихъ тиражей 400 .	2550 р. — к.
4. Касса Общества .	3261 р. 24 к.	4. Фондъ на Январскіе 1905 г. купоны	11021 р. 25 к.
5. Ссудная касса Ломжинскихъ Промышленниковъ .	10923 р. 90 к.	5. Фондъ на истекшіе купоны . .	839 р. 50 к.
6. 4% Государ. Рента	6774.70	6. Касса вспомошест. служащихъ . .	124 р. 80 к.
7. Тек. купонъ	23.43	7. Залоги заемщиковъ	862 р. 50 к.
8. 5% Закл. Листы г. Ломжи 1910.00	8708 р. 13 к.	8. Переходящія суммы	347 р. 78 к.
9. Мебель	620 р. 92 к.	9. Фондъ на заготовленіе новыхъ купонныхъ листовъ	218 р. — к.
10. Издержки заготовленія Листовъ .	1745 р. 15 к.	10. Запасный капиталъ	10507 р. 06 к.
11. Издержки штемпованія Листовъ .	114 р. 95 к.	11. Варшавскій Учетный Банкъ	1704 р. 01 к.
12. Авансы	426 р. 63 к.	12. Банкирскій домъ А. Перець и Комп.	2543 р. 54 к.
13. 5% Государ. сборъ по купонамъ . .	38 р. 24 к.	13. Депозиты:	
14. Издержки организациі О-ства . .	3059 р. 34 к.	а) наличными	73 р. 90 к.
15. Погасительный фондъ	2561 р. — к.	б) частныхъ лицъ	3000 р. — к.
16. Депозиты:		в) собст. общества	9400 р. — к.
Въ Госуд. Банкѣ	6800 р. — к.		
„ Кладовой О-ва	5600 р. — к.		
Итого .	484453 р. 34 к.	Итого .	484453 р. 34 к.

Потребности населенія губерніи въ краткосрочномъ кредитѣ въ отчетномъ году удовлетворяли, кромѣ Ломжинскаго Отдѣленія Государственнаго Банка, гминныя ссудо-сберегательныя кассы, ссудная касса Ломжинскихъ промышленниковъ и касса Островскаго ссудо-сберегательнаго Товарищества.

1. *Ссудо-сберегательныхъ кассъ при гминныхъ управленіяхъ* въ отчетномъ году дѣйствовало въ губерніи 74, въ томъ числѣ:

въ Ломжинскомъ уѣздѣ	14
„ Кольненскомъ „	9
„ Мазовецкомъ „	9
„ Маковскомъ „	10
„ Островскомъ „	12
„ Остроленкскомъ „	11
„ Щучинскомъ „	9

Ближайшія свѣдѣнія объ оборотахъ этихъ кассъ помѣщены въ приложенной къ обзору вѣдомости № 22 въ отдѣлѣ VI Обзора (о ходѣ крестьянскаго дѣла).

2. *Ссудная касса Ломжинскихъ Промышленниковъ* дѣйствуетъ на началахъ взаимнаго кредита. Согласно отчету ея, къ 1 января 1904 года число членовъ кассы было 1476, въ отчетномъ году прибыло 36 и выбыло 122; такимъ образомъ, къ 1 января 1905 года осталось членовъ кассы 1512. По роду занятій лица эти распредѣлялись на слѣдующія группы:

а) промышленниковъ и торговцевъ	544
въ томъ числѣ:	
крупныхъ промышленниковъ	36
ремесленниковъ-мастеровъ	211
ремесленниковъ-подмастерьевъ	68
торговцевъ-хозяевъ	184
торговцевъ-приказчиковъ	45
б) землевладѣльцевъ	252
в) домовладѣльцевъ	167
г) лицъ, состоящихъ на государственной службѣ	235
д) врачей, повѣренныхъ по судебнымъ дѣламъ, частныхъ учителей, художниковъ, служащихъ въ частныхъ учрежденіяхъ и лицъ прочихъ профессій	314
Итого	1512

Паи ¹⁾ членовъ кассы къ 1 января 1904 года составляли 73803 руб. 56 коп., въ теченіе отчетнаго года поступило новыхъ паевъ 7400 руб. и выдано выбывшимъ членамъ 5600 руб., такъ что паевой капиталъ къ 1 января 1905 года равнялся 75603 руб. 56 коп.

Вклады, внесенныхъ въ кассу для приращенія процентами, въ концѣ 1903 года было 668319 руб. 99 коп., въ 1904 году внесено 537602 руб. 72 коп., выдано 517261 руб. 41 коп., осталось къ концу года 688661 руб. 30 коп. Капиталъ этотъ составляетъ собственность 1438 лицъ; самый большой вкладъ 12000 рублей, вкладовъ свыше 1000 было 133, отъ 100 до 1000 руб.—742 и менѣе 100—563.

¹⁾ Нормальный размѣръ одного пая 50 рублей.

Ссудъ, отпущенныхъ кассою, числилось за членами ея къ 1 января 1904 года на сумму 783746 руб. 80 коп., въ отчетномъ году кассою выдано 488 ссудъ на сумму 342155 руб., внесено въ кассу на погашеніе ссудъ 326251 руб. 17 коп., такимъ образомъ къ 1 января 1905 года осталось за заемщиками 799650 руб. 63 коп. Изъ выданныхъ ссудъ наименьшая составляла 12 руб., а наибольшая 18000 руб. Ссудъ менѣе 100 руб. отпущено въ 1904 году 98, отъ 100 р. до 500 р.—235, отъ 500 р. до 1000 р.—87, отъ 1000 р. до 5000 р.—60, свыше 5000 р.—8. Изъ числа означенныхъ ссудъ было выдано:

а) промышленникамъ и торговцамъ	158
въ томъ числѣ:	
крупнымъ промышленникамъ	15
ремесленникамъ-мастерамъ	102
ремесленникамъ-подмастерьямъ	22
торговцамъ-хозяевамъ	103
торговцамъ-приказчикамъ	16
б) землевладѣльцамъ	82
в) домовладѣльцамъ	64
г) лицамъ, состоящимъ на государственной службѣ	60
д) врачамъ, повѣреннымъ по судебнымъ дѣламъ, частнымъ учителямъ, служащимъ въ частныхъ учрежденіяхъ и лицамъ прочихъ профессій	24
Итого	488

Оставшійся къ 1 января 1905 года за ссудозаемщиками долгъ былъ обезпеченъ: сумма 45060 руб.—залогомъ въ % бумагахъ, сумма 519014 руб. 63 коп.—ипотечными записями, на остальную же сумму касса имѣла векселя съ солидарными поручительствами.

Въ отчетномъ году кассою заведено 20 судебныхъ исковъ о взысканіи съ неисправныхъ заемщиковъ 24474 руб. 95 коп.

Валовой оборотъ суммъ кассы за 1904 годъ представляется въ слѣдующихъ цифрахъ:

Остатокъ отъ 1903 года	28151 р. 33 к.
Поступило въ 1904 году	1006935 р. 65 к.
Всего прихода	1035068 р. 98 к.

Израсходовано въ 1904 году	979285 р. 20 к.
Осталось къ 1 января 1905 года.	55801 р. 78 к.

Въ этомъ числѣ наличными деньгами 3401 р. 78 к. и % бумагами 52400 рублей.

Опредѣленіе прибыли кассы:

Поступило:

процентовъ (6%) отъ выданныхъ ссудъ	46050 р. 40 к.
---	----------------

Израсходовано:

а) на проценты по принятымъ капиталамъ ($4\frac{1}{2}\%$)	31648 р. 83 к.	
б) на администрацію кассы	5691 р. 18 к.	37340 р. 01 к.
Такимъ образомъ, чистая прибыль по счетамъ опредѣляется въ	8710 р. 39 к.,	
но такъ какъ изъ этой суммы должно быть отчислено сомнительныхъ долговъ	76 р. — к.,	
то въ дѣйствительности она опредѣлится въ суммѣ		8634 р. 39 к.

Изъ этой прибыли обращено:

а) на выдачу членамъ кассы дивиденда, считая по 9% съ пая		6138 р. — к.
б) на уплату дополнительнаго $\%$ сбора въ пользу казны		943 р. 14 к.
в) въ пособіе Ломжинской больницѣ св. Духа		250 р. — к.
г) еврейской больницѣ		150 р. — к.
д) Ломжинскому благотворительному обществу		500 р. — к.
е) Ломжинской пожарной командѣ изъ охотник.		100 р. — к.
ж) на процентный фондъ для постройки зданія для помѣщенія кассы		175 р. — к.
з) въ пользу общества вспомошествов. евреямъ		75 р. — к.
и) въ пользу Ломжинскаго Благотворительнаго Общества на содержаніе бѣдныхъ дѣтей		50 р. — к.
к) Гигіеническому Обществу на устройство Фребловскаго сада для дѣтей		53 р. 25 к.
л) Учителю рисованія		200 р. — к.
Резервн. капиталъ кассы къ 1 янв. 1904 г. составлялъ	56420 р. 69 к.	
Въ 1904 году къ резервному капиталу причислено:		
стоимость купоновъ отъ $\%$ бумагъ	2329 р. 15 к.	
курсовой разницы, отъ нарицательной стоимости купленныхъ закладныхъ листовъ	72 р. 60 к.	
вступной платы отъ вновь прибывшихъ членовъ	148 р. — к.	
Разницы между суммой полученной за вышедшій въ тиражъ заклад. листа въ 250 руб. и покупной цѣной	17 р. — к.	
Такимъ образомъ, резервный капиталъ къ 1 января 1905 года равнялся	58987 р. 44 к.,	
изъ коего, согласно Указа Правительствующаго Сената отъ 22 августа 1903 г., внесено добавочно $\%$ -го сбора съ прибыли за 1899 годъ	198 р. 85 к.	
„ 1900 „	207 р. 29 к.	
„ 1901 „	221 р. 95 к.	
„ 1903 „	20 р. 44 к.	
	<hr/>	
Всего	648 р. 53 к.	
Затѣмъ въ остаткѣ	58338 р. 91 к.	

Въ томъ числѣ:

$\frac{1}{2}$ -ми бумагами, хранившимися въ Ломжинскомъ
Отдѣленіи Государственнаго Банка. 56300 р. — к.

3. *Ссудная касса Кольненскаго ссудо-сберегательнаго Товарищества.*
Согласно отчету ея, къ 1 января 1905 года число членовъ кассы было 112.

Паи членовъ кассы къ 1-му января 1905 года составляли 3471 руб.

Въ томъ числѣ:

а) полныхъ паевъ у 29 членовъ 1450 р. — к.
б) паевыхъ долей у 83 членовъ 2021 р. — к.

Вкладовъ, внесенныхъ въ кассу для приращенія процентами, къ 1-му января 1905 года было 8930 руб. Капиталь этотъ составлялъ собствен-
ность 29 лицъ.

По ссудамъ, выданнымъ кассою, къ 1 января 1905 года состояло
за 92 заемщиками 13119 руб. 50 коп.

Судебныхъ исковъ въ отчетномъ году о взысканіи съ неисправныхъ
заемщиковъ кассою возбуждаемо не было.

Къ 1 января 1905 года въ обращеніи кассы состояло:

а) паевыхъ взносов	3471 р. — к.
б) вкладовъ	8930 р. — к.
в) запаснаго капитала.	76 р. 50 к.
г) оборотнаго капитала	178 р. 58 к.
д) переходящихъ суммъ	451 р. 41 к.
е) прибыли	371 р. 49 к.
Итого	13478 р. 98 к.

Къ концу отчетнаго года было въ ссудахъ:

а) срочныхъ	11409 р. 50 к.
б) просроченныхъ	1710 р. — к.
Итого	13119 р. 50 к.

Оставалось къ 1 января 1905 года 359 р. 48 к., изъ нихъ:

наличными деньгами	358 р. 48 к.
и въ сберегательныхъ кассахъ и кредитныхъ учрежденіяхъ	1 р. — к.

Прибыль кассы. Въ теченіе отчетнаго года касса, взимая по 8⁰/₀
годовыхъ отъ выданныхъ суммъ, получила процентныхъ денегъ 983 рубля
30 коп.; за книжки и бланки—3 руб. 45 коп., а всего 986 руб. 75 коп.

По вкладамъ уплачивалось 5⁰/₀.

Чистой прибыли получено 371 руб. 49 коп. Изъ этой прибыли
израсходовано:

а) на выдачу членамъ кассы дивиденда отъ паевъ по 7 ⁰ / ₀ годовыхъ	199 р. 65 к.
б) въ запасный капиталъ	71 р. 84 к.
в) въ пользу Кольненскаго пожарнаго общества	100 р. — к.

4. *Ссудная касса Островскаго ссудо-сберегательнаго Товарищества.*
Согласно отчету ея, къ 1 января 1905 года число членовъ кассы было 592.
По роду занятій лица эти распредѣляются на слѣдующія группы:

а) промышленниковъ и торговцевъ	133
въ томъ числѣ:	
крупныхъ промышленниковъ	28
ремесленниковъ-мастеровъ	87
торговцевъ-хозяевъ	18
б) землевладѣльцевъ	191
в) домовладѣльцевъ	109
г) лицъ, состоящихъ на государственной службѣ	31
д) духовныхъ, врачей, частныхъ учителей и лицъ прочихъ профессій	128
Итого	592

Паи членовъ кассы къ 1 января 1905 г. составляли 23007 р. 74 к.

Въ этомъ числѣ:

а) полныхъ паевъ у 335 членовъ	16750 р. — к.
б) паевыхъ долей у 257 членовъ	6257 р. 74 к.

Вкладовъ, внесенныхъ въ кассу для приращенія процентами, къ 1 января 1905 года было 38932 р. 5 к. Капиталь этотъ составлялъ собственность 178 лицъ и 3 учреждений: самый большой вкладъ 1000 р.; вкладовъ свыше 100 р. было 91, менѣе 100 р.—90.

Ссудъ, отпущенныхъ кассою, къ 1 января 1905 года состояло за заемщиками 71432 р. 49 к. Обезпеченіе: сумма 4256 р. 49 к.—наличными росписками; сумма 67076 р.—росписки съ солидарнымъ поручительствомъ и 100 р. подъ залогъ $\frac{0}{100}$ бумажъ.

Изъ выданныхъ ссудъ наибольшая 300 р., наименьшая 5 р. Изъ числа означенныхъ ссудъ было выдано:

а) промышленникамъ и торговцамъ	73
въ томъ числѣ: промышленникамъ	6
ремесленникамъ-мастерамъ	64
торговцамъ-хозяевамъ	3
б) землевладѣльцамъ	178
в) домовладѣльцамъ	78
г) лицамъ, состоящимъ на государственной службѣ	24
д) духовнымъ, врачамъ, частнымъ учителямъ и лицамъ прочихъ профессій	86
Итого	439

Въ отчетномъ году кассою взыскано ссудъ административными властями 227 р.

Къ 1-му января 1905 года въ обращеніи кассы состояло:

а) паевыхъ взносов	23007 р. 74 к.
б) вкладовъ	38932 р. 05 к.
в) займовъ послѣдующихъ	6500 р. — к.
г) переходящихъ суммъ	4154 р. 70 к.
д) прибыли	1739 р. 56 к.
е) запаснаго капитала	1352 р. 17 к.
Итого	75686 р. 22 к.

Къ концу отчетнаго года было въ ссудахъ:

а) срочныхъ	70370 р. — к.
б) просроченныхъ	1062 р. 49 к.
Итого	71432 р. 49 к.

Оставалось къ 1 января 1905 г. 4253 руб. 73 коп., изъ нихъ наличными деньгами 3088 руб. 71 коп., въ сберегательныхъ кассахъ и кредитныхъ учрежденіяхъ 1017 руб. 2 коп. и въ имуществѣ—148 руб.

Прибыль кассы. Въ теченіе отчетнаго года касса, взимая по 7% годовыхъ отъ выданныхъ ссудъ, получила процентныхъ денегъ 4726 р. 95 к., пени—101 р. 52 к., за книжки и бланки 40 р. 80 к.

Отъ капиталовъ, принятыхъ для приращенія процентами, касса уплачивала въ 1904 году 6% годовыхъ членамъ товарищества и малолѣтнимъ вкладчикамъ и 5% постороннимъ лицамъ.

Чистой прибыли за 1904 годъ получено 1739 р. 56 к.

Изъ этой прибыли обращено:

а) въ прибыль на паевые взносы	1232 р. 37 к.
б) въ запасный капиталъ	174 р. — к.
в) на администрацію кассы	72 р. — к.
г) на покупку огнеупорнаго шкафа	50 р. — к.
д) на покупку мебели	12 р. — к.
е) на причисленіе къ прибыли 1905 года	174 р. — к.
ж) на причисленіе къ запасному капиталу оставшихся отъ дробей копѣекъ при раздѣлѣ годовыхъ прибылей	25 р. 19 к.

5. *Ссудная касса Остроленкскаго ссудо-сберегательнаго Товарищества.* Согласно отчету ея къ 1 января 1905 года число членовъ кассы было 202.

Паи членовъ кассы къ 1 января 1905 г. составляли 7892 р. 08 к.

Въ томъ числѣ:

- а) полныхъ паевъ у 165 членовъ и
- б) паевыхъ долей у 37 членовъ.

Вкладовъ, внесенныхъ въ кассу для приращенія процентами, къ 1 января 1905 года было 22681 руб. 28 коп. Капиталъ этотъ составлялъ собственность 113 лицъ и 1 учрежденія.

Ссудъ, отпущенныхъ кассою, къ 1-му января 1905 года состояло за заемщиками 32517 руб. 13 коп.

Судебныхъ исковъ въ отчетномъ году о взысканіи съ неисправныхъ заемщиковъ кассою возбуждаемо не было.

Къ 1 января 1905 года въ обращеніи кассы состояло:

а) паевыхъ взносов	7908 р. 08 к.
б) вкладовъ	22681 р. 28 к.
в) запаснаго капитала	547 р. 07 к.
г) переходящихъ суммъ	2081 р. 23 к.
д) прибыли	861 р. 81 к.
Итого	34079 р. 47 к.

Къ концу отчетнаго года было въ ссудахъ:

а) срочныхъ	31893 р. 13 к.
б) просроченныхъ	624 р. — к.
Итого	32517 р. 13 к.

Оставалось къ 1 января 1905 года наличными деньгами 1562 рубля 34 копейки.

Прибыль кассы. Въ теченіе отчетнаго года касса, взимая по 8% годовыхъ отъ выданныхъ ссудъ, получила процентныхъ денегъ 2325 руб. 31 коп., пени за просроченные платежи 144 руб. 12 коп. и за книжки и бланки 26 руб. 45 коп., а всего 2495 руб. 88 коп.

По вкладамъ уплачивалось 6%.

Чистой прибыли получено 861 руб. 81 коп.

Изъ этой прибыли израсходовано:

а) процентнаго сбора съ прибыли (10%)	86 р. 18 к.
б) на выдачу членамъ кассы дивиденда отъ паевъ по 8% годовыхъ	570 р. 49 к.
в) въ резервный капиталъ	205 р. 14 к.

6. *Ссудная касса Щучинскаго ссудо-сберегательнаго Товарищества.*

Согласно отчету ея, къ 1 января 1905 года число членовъ кассы было 144.

Паи членовъ кассы къ 1 января 1905 года составляли 4896 руб. 9 коп.

Вкладовъ, внесенныхъ въ кассу для приращенія процентами, къ концу отчетнаго года было 12524 руб. 65 коп.

Ссудъ, выданныхъ кассою, къ 1-му января 1905 года состояло на 16554 руб. 48 коп.

Изъ нихъ:

а) срочныхъ на сумму	15364 р. 14 к.
б) просроченныхъ на сумму	1190 р. 34 к.

Къ 1 января 1905 года въ обращеніи кассы состояло:

а) паевыхъ взносов	4896 р. 9 к.
б) вкладовъ	12524 р. 65 к.

в) запасного капитала	403 р. 39 к.
г) переходящихъ суммъ	1541 р. 36 к.
д) прибыли	853 р. 83 к.
Итого	20219 р. 32 к.

Къ концу отчетнаго года было въ ссудахъ, какъ сказано выше, 16554 руб. 48 коп.

Въ остаткѣ къ 1 января 1905 года было 3664 руб. 84 коп.

Изъ нихъ:

а) наличными деньгами	2792 р. 50 к.
б) въ сберегательной кассѣ	872 р. 34 к.

Прибыль кассы:

а) % удержанныхъ при ссудѣ или отсрочкѣ	1516 р. 76 к.
б) пени	34 р. 20 к.
в) отъ продажи % бумагъ	46 р. 67 к.
г) за книжки и бланки	6 р. 10 к.
д) % по вкладной книжкѣ	16 р. 20 к.
Итого	1619 р. 93 к.

Чистой же прибыли къ 1 января 1905 года состоитъ 853 р. 83 к., изъ коихъ израсходовано:

а) въ запасный капиталъ	185 р. 67 к.
б) на паевые взносы 1904 года	368 р. 16 к.
в) на вознагражденіе Правленію, Совѣту и служащимъ	240 р. — к.
г) въ капиталъ для выдачи пособій	60 р. — к.

К. Движеніе населенія.

(Приложеніемъ къ этой статьѣ служатъ ведомости № 5, 6 и 7).

Естественный приростъ населенія въ отчетномъ году выразился въ слѣдующихъ цифрахъ:

Всего рожденныхъ въ губерніи мальчиковъ и дѣвочекъ было	21710
Изъ нихъ: мальчиковъ	11250
дѣвочекъ	10460
Законнорожденныхъ: въ городахъ	1472 + 1407
	2879
въ уѣздахъ	9594 + 8865
	18459
всего въ губерніи	11066 + 10272
	21338
Незаконнорожденныхъ: въ городахъ	18 + 22
	40
въ уѣздахъ	166 + 166
	332
всего въ губерніи	184 + 188
	372

Въ теченіе 1904 года умерло 14025 человекъ, изъ которыхъ 7185 мужскаго и 6840 женскаго пола.

	Муж. пол.	Жен. пол.
Въ томъ числѣ: въ городахъ	656	+ 559
	1215	
въ уѣздахъ	6529	+ 6281
	12810	

Такимъ образомъ, число родившихся вообще по губерніи превышаетъ число умершихъ на 7685, изъ которыхъ 4065 мужскаго, а 3620 женскаго пола. Въ частности по городамъ и уѣздамъ оказывается, что въ городахъ число родившихся превышаетъ число умершихъ на 1704 человекъ, изъ которыхъ 834 мужскаго и 870 женскаго пола, а въ уѣздахъ число родившихся было болѣе числа умершихъ на 5981 человекъ, изъ нихъ мужскаго пола 3231, женскаго 2750.

Въ процентныхъ отношеніяхъ число родившихся и умершихъ по отношенію къ общему числу народонаселенія губерніи по списочному составу выражается такъ:

	Родившихся.	Умершихъ.
Въ городахъ: мужскаго пола	3,7	1,6
женскаго пола	3,5	1,3
Въ уѣздахъ: мужскаго пола	3,1	2,1
женскаго пола	2,2	2,1

По сравненіи приведенныхъ данныхъ о движеніи всего населенія губерніи въ отчетномъ году съ такими же данными за 1903 г. окажется, что число родившихся въ 1904 г. болѣе на 1092, а число умершихъ на 66.

Браковъ совершено было по всей губерніи 3778, изъ нихъ въ городахъ 454, а въ уѣздахъ 3324. Сравнительно съ 1903 годомъ въ отчетномъ году было браковъ заключено менѣе на 218.

Къ 1 января 1905 г. въ Ломжинской губерніи числилось народонаселенія:

Постояннаго: мужскаго пола	327474
женскаго пола	324349
Всего	651823
Непостояннаго: мужскаго пола	24635
женскаго пола	20165
Всего	44800

Изъ числа постоянныхъ жителей къ 1 января 1905 г. находилось въ отлучкѣ изъ мѣстъ приписки:

мужчинъ	65115
женщинъ	34763
Итого	99878

Общее число всѣхъ жителей, по списочному составу, было 696623, изъ нихъ 352109 мужскаго и 344514 женскаго пола, наличнаго же населенія 596745 человекъ, изъ коихъ 286994 мужчинъ и 309751 женщина.

Весь приростъ населенія, внесеннаго въ списки, слагающійся отъ перевѣса числа родившихся надъ умершими и числа переселившихся въ губернію на жительство надъ выселившимися, въ отчетномъ году опредѣлился въ 6397 человекъ, менѣе прибыли населенія 1903 года на 2300 человекъ.

Въ нижеслѣдующихъ двухъ таблицахъ показано: въ 1-й—распредѣленіе всего народонаселенія губерніи, внесеннаго въ списки, по городамъ и уѣздамъ, съ раздѣленіемъ его на постоянное и непостоянное; во 2-й—такое-же распредѣленіе населенія, оказавшагося на лицо къ 1-му января 1905 г. (не считая войскъ).

Города и уѣзды.	Постоянное населеніе.			Непостоянное населеніе.			Итого обоюго пола.
	Мужчинъ.	Женщинъ.	Обоюго пола.	Мужчинъ.	Женщинъ.	Обоюго пола.	
Гор. Ломжа	8477	9053	17530	3944	4767	8711	26241
Ломжинскій уѣздъ	50836	49288	100124	2763	1991	4754	104878
Гор. Кольно	3439	3189	6628	20	11	31	6659
Кольненскій уѣздъ	40638	40941	81579	896	711	1607	83186
Гор. Тыкоцинъ	3412	3635	7047	545	574	1119	8166
Мазовецкій уѣздъ	42471	42520	84991	3319	2151	5470	90461
Гор. Маковъ	3631	3338	6969	843	387	1230	8199
Маковскій уѣздъ	32866	32699	65565	2471	2134	4605	70170
Гор. Островъ	6052	6116	12168	1132	884	2016	14184
Островскій уѣздъ	49458	49234	98692	2289	1758	4047	102739
Гор. Остроленка	4368	4418	8786	750	661	1411	10197
Остроленскій уѣздъ	42397	41556	83953	2484	1916	4400	88353
Гор. Щучинъ	2938	2571	5509	552	500	052	6561
Щучинскій уѣздъ	36491	35791	72282	2627	1720	4347	76629
Всего въ городахъ	32317	32320	64637	7786	7784	15570	80207
Всего въ уѣздахъ	295157	292029	587186	16849	12381	29230	616416
Всего въ губерніи	327474	324349	651823	24635	20165	44800	696623

Города и уѣзды.	Наличное населеніе.		
	Мужчинъ.	Женщинъ.	Обоюго пола.
Городъ Ломжа	11170	13199	24369
Ломжинскій уѣздъ	45048	46496	91544
Городъ Кольно	2530	2805	5335
Кольненскій уѣздъ	34591	37945	72536
Городъ Тыкоцинъ	2728	3057	5785
Мазовецкій уѣздъ	37825	40821	78646
Городъ Маковъ	2990	3021	6011
Маковскій уѣздъ	27766	31098	58864
Городъ Островъ	6108	6301	12409
Островскій уѣздъ	41102	45303	86405
Городъ Остроленка	3904	4589	8493
Остроленскій уѣздъ	36629	39193	75822
Городъ Щучинъ	2001	2051	4052
Щучинскій уѣздъ	32602	33872	66474
Всего въ городахъ	31431	35023	66454
Всего въ уѣздахъ	255563	274728	530291
Итого	286994	309751	596745

Въ слѣдующихъ за симъ 3 таблицахъ показано распредѣленіе народонаселенія губерніи, какъ постояннаго, такъ и непостояннаго, по сословіямъ и вѣроисповѣданіямъ:

По сословіямъ: а) постоянное народонаселеніе.

Города и уѣзды.	Духовенст.		Дворянъ.		Купцовъ.	Мѣщанъ.	Крестьянъ.	Шляхты.	Отставныхъ чинныхъ.	Колонистовъ.
	Бѣлаго.	Монашескую.	Потомственныхъ.	Личныхъ.						
Гор. Ломжа . .	6	11	203	100	52	16571	159	244	184	—
Ломжинскій уѣздъ	24	—	1381	3	315	15450	41958	39013	1980	—
Гор. Кольно . .	4	—	32	35	—	6022	309	150	76	—
Кольненскій уѣздъ	14	—	574	8	173	3637	52663	22208	2280	22
Гор. Тыкоцинъ .	4	—	20	4	—	6731	124	59	105	—
Мазовецкій уѣздъ	24	—	943	42	255	13062	21506	46451	2708	—
Гор. Маковъ . .	2	—	13	12	1068	5583	193	—	98	—
Маковскій уѣздъ .	17	—	120	79	40	5736	34981	23228	1364	—
Гор. Островъ . .	3	—	102	58	110	10267	707	690	231	—
Островскій уѣздъ .	27	—	578	27	113	12751	60304	18539	2957	3396
Гор. Остроленка .	4	—	46	81	77	4375	4091	64	48	—
Остроленскій у . .	17	—	294	2	113	420	61786	18451	2870	—
Гор. Щучинъ . .	2	—	17	12	6	5083	154	76	159	—
Щучинскій уѣздъ .	13	—	597	22	153	13360	33581	18575	1626	4355
Итого . . .	161	11	4920	485	2475	119048	312516	187748	16686	7773
	651823									

б) непостоянное народонаселеніе.

Города и уѣзды.	Духовенст.		Дворянъ.		Купцовъ.	Мѣщанъ.	Крестьянъ.	Шляхты.	Отставныхъ чинныхъ.	Колонистовъ.	Иностранн. подданныхъ.
	Бѣлаго.	Монашескую.	Потомственныхъ.	Личныхъ.							
Гор. Ломжа . .	—	—	537	465	221	2802	4114	407	78	—	87
Ломжинскій уѣздъ	1	—	12	—	52	786	2829	1016	34	—	24
Гор. Кольно . .	—	—	3	4	—	14	4	—	—	—	6
Кольненскій уѣздъ	6	—	37	—	24	115	959	333	33	—	100
Гор. Тыкоцинъ .	—	—	—	—	69	274	627	140	4	—	5
Мазовецкій уѣздъ	5	—	54	49	58	999	2469	1645	120	—	71
Гор. Маковъ . .	—	—	6	35	156	209	795	—	22	—	7
Маковскій уѣздъ .	—	—	30	21	37	352	3393	641	27	—	104
Гор. Островъ . .	—	—	84	37	20	749	834	198	67	—	27
Островскій уѣздъ .	—	—	45	4	33	1058	2086	699	65	18	39
Гор. Остроленка .	—	—	26	45	17	472	540	275	—	—	36
Остроленскій у . .	3	—	26	—	95	283	3195	688	45	—	65
Гор. Щучинъ . .	1	4	17	14	3	412	518	70	7	—	6
Щучинскій уѣздъ .	6	—	161	41	69	779	2696	380	109	—	106
Итого . . .	22	4	1038	715	854	9304	25059	6492	611	18	683
	44800										

По вѣроисповѣданіямъ:

Города и уѣзды.	Постоянное населеніе.								Непостоянное населеніе.									
	Право-славныхъ.		Римско-католиковъ.		Люте-ранъ.		Евреевъ.		Право-славныхъ.		Римско-католиковъ.		Люте-ранъ.		Евре-евъ.		Маго-метанъ.	
	м.	ж.	м.	ж.	м.	ж.	м.	ж.	м.	ж.	м.	ж.	м.	ж.	м.	ж.	м.	ж.
Гор. Ломжа	270	264	3660	3890	103	136	4444	4763	1216	686	1261	2147	64	58	1403	1876	—	—
Ломжинскій уѣздъ	63	62	42412	41375	520	520	7841	7331	171	79	2030	1491	27	22	534	400	—	—
Гор. Кольно	31	18	1018	1069	36	24	2354	2078	4	2	5	3	4	2	7	4	—	—
Кольненскій уѣздъ	40	30	36045	36379	338	349	4215	4183	57	69	650	477	35	33	154	132	—	—
Гор. Маковъ	2	2	1264	1009	12	4	2357	2323	16	20	450	179	13	12	364	176	—	—
Маковскій уѣздъ	7	11	29420	29372	364	350	3075	2962	45	21	2082	1847	17	13	327	253	—	—
Гор. Тыкоцинъ	4	5	908	1124	14	19	2486	2487	11	11	201	240	3	2	330	321	—	—
Мазовецкій уѣздъ	358	345	35737	35619	101	119	6275	6437	235	185	1991	1088	60	66	1033	812	—	—
Гор. Островъ	39	13	2297	2498	12	9	3699	3601	166	161	378	308	40	32	548	383	—	—
Островскій уѣздъ	48	48	40844	40467	1901	1989	6665	6730	128	81	1346	1015	113	66	702	597	—	—
Гор. Остроленка	64	59	2171	2271	78	64	2055	2024	62	54	384	360	46	22	258	225	—	—
Остроленскій уѣздъ	26	23	38938	38143	56	57	3379	3331	157	105	1928	1457	12	9	387	345	—	—
Гор. Щучинъ	14	7	649	630	9	4	2266	1930	40	30	176	178	7	6	329	286	—	—
Щучинскій уѣздъ	134	118	30155	30114	123	123	6079	5436	490	201	1439	1057	10	44	674	431	—	—
Всего	1100	1005	265518	263960	3667	3767	57190	55616	2798	1705	14321	11847	451	387	7050	6241	—	—
	651823								44800									

Въ отчетномъ году движеніе постоянного населенія губерніи (кромя рожденій и смертности) выражается слѣдующими цифрами:

Переселилось:

	Муж. пола.	Жен. пола
а) изъ Привислинскаго края	891	— 1424
б) изъ Имперіи	19	— 38
в) изъ за-границы	2	— 3

Всего 912 — 1465

2377

Выселилось:

а) въ мѣстности Привислинскаго края	1070	— 1660
б) въ Имперію	8	— 38
в) за границу	—	— 1

Всего 1078 — 1699

2777

Въ 1904 году число выселившихся изъ губерніи было болѣе числа переселившихся въ нея на 400 человекъ.

Передвиженія непостояннаго народонаселенія были слѣдующія:

Прибыло на жительство:

	Муж. пола.	Жен. пола.
а) изъ мѣстностей Привислинскаго края	4592	— 2917
б) изъ Имперіи	2390	— 682
в) изъ за-границы	107	— 47

Всего 7089 — 3646

10735

В ы б ы л о 7587 — 4044

11631

Такимъ образомъ, число выбывшихъ въ непостоянномъ населеніи болѣе числа прибывшихъ на 896 человѣкъ.

Въ теченіи отчетнаго года въ Ломжинской губерніи принято въ подданство Россіи 15 иностранцевъ: мужчинъ—13 и женщинъ—2. Изъ нихъ записано въ книги постоянного народонаселенія: Ломжинскаго уѣзда—3 муж. и 2 жен., Кольненскаго—2 муж., Мазовецкаго 5 муж., Маковского 2 муж. и Щучинскаго 1 муж.

Изъ числа принявшихъ подданство Россіи: 14 человѣкъ — бывшіе прусскіе подданные и одинъ австрійскій подданный, изъ нихъ 1 муж.—православнаго, 11 муж. и 2 жен.—р.-кат. вѣроисповѣданія и одинъ мужчина евангелическо-аугсбургскаго вѣроисповѣданія.

По роду занятій и возрасту иностранные подданные распредѣляются слѣдующимъ образомъ:

По занятіямъ:		По возрасту:	
	м. ж.	отъ 1 до 10 лѣтъ—	4 мужчины.
ремесленниковъ . . .	5 —	отъ 20 до 30 лѣтъ—	3 муж.
поденныхъ работниковъ	7 2	отъ 30 до 40 лѣтъ—	1 муж.
живущихъ при родите-		отъ 40 до 50 л.—	3 м. и 2 жен.
ляхъ	1 —	отъ 50 до 60 лѣтъ—	2 муж.

Свидѣтельства о водвореніи въ Россіи выданы въ 1904 году 11 иностранцамъ, прусскимъ подданнымъ и 1 австрійскому подданному; изъ коихъ проживали: 2 муж.—въ гор. Ломжѣ, 1 муж.—въ Мазовецкомъ, 2 муж.—въ Маковскомъ и 5 муж.—въ Щучинскомъ уѣздахъ.

Показанные иностранцы по вѣроисповѣданію раздѣляются такъ: 8 мужчинъ—р.-католическаго, 2 муж.—лютеранскаго и 1 евангелическо-аугсбургскаго вѣроисповѣданія.

По занятіямъ: ремесленниковъ—2 и поденныхъ работниковъ 9 муж.

По возрасту: отъ 20 до 30 л.—8 муж.; отъ 30 до 40 лѣтъ—2 муж. и отъ 50 до 70 лѣтъ—1 мужчина.

Плотность населенія Ломжинской губерніи и отдѣльныхъ уѣздовъ ея, со включеніемъ въ послѣднее городовъ, выразилась за отчетный годъ въ слѣдующихъ цифрахъ.

У ѣ з д ы.	Площадь суши въ квадратныхъ верстахъ ¹⁾ .	Наличное населеніе уѣзда къ концу 1904 г.	Среднее число жителей обоего пола.	
			На одну квадратную версту.	На одну квадратную милю.
Ломжинскій	1589,5	115913	72	3528
Кольненскій	1343,7	77871	58	2842
Мазовецкій	1246,3	84431	67	3283
Маковский	1012,8	64875	64	3136
Островскій	1375,0	98814	71	3479
Остроленкскій	1424,2	84315	59	2891
Щучинскій	1274,4	70526	55	2695
Всего въ губерніи . . .	9265,9	596745	64	3136

По плотности населенія Ломжинская губернія изъ 10 губерній Привислинскаго края занимаетъ восьмое мѣсто.

¹⁾ По исчисленіямъ генераль-маіора Стрѣльбицкаго.

Для характеристики передвиженія населенія Ломжинской губерніи служатъ нижеслѣдующія таблицы:

1) О паспортахъ, выданныхъ за границу, русскихъ видахъ иностранцамъ и о посвидѣтельствованияхъ на право возвращенія ихъ на родину.

Города и уѣзды.	Количество выданныхъ заграничныхъ паспортовъ.			Изъ общаго количества паспортовъ выдано евреямъ.			Количество русскихъ видовъ, выданныхъ иностранцамъ на проживаніе въ Россіи.			Количество посвидѣтельствований, выданныхъ иностранцамъ на обратное возвращеніе на родину.		
	М.	Ж.	Итого.	М.	Ж.	Итого.	М.	Ж.	Итого.	М.	Ж.	Итого.
Гор. Ломжа . . .	90	46	136	48	26	74	26	10	36	16	12	28
Ломжинскій уѣздъ .	65	14	79	27	7	34	6	4	10	4	3	7
Гор. Кольно . . .	10	—	10	9	—	9	—	1	1	21	9	30
Кольненскій уѣздъ .	7	1	8	2	1	3	12	—	12	84	9	93
Гор. Тыкоцинъ . . .	10	3	13	8	4	12	3	—	3	5	2	7
Мазовецкій уѣздъ .	29	10	39	15	6	21	17	—	17	17	5	22
Гор. Маковъ . . .	7	9	16	4	9	13	3	1	4	3	1	4
Маковскій уѣздъ . .	3	3	6	—	1	1	14	2	16	5	2	7
Гор. Островъ . . .	15	9	24	10	9	19	3	2	5	3	1	4
Островскій уѣздъ .	23	14	37	10	—	10	14	3	17	2	1	3
Гор. Остроленка . .	6	5	11	1	2	3	2	3	5	2	—	2
Остроленкскій уѣздъ	5	6	11	—	—	—	5	3	8	4	1	5
Гор. Щучинъ . . .	4	2	6	2	1	3	1	1	2	2	2	4
Щучинскій уѣздъ .	37	6	43	19	2	21	6	9	15	6	3	9
Итого по городамъ	142	74	216	82	51	133	38	18	56	52	27	79
Итого по уѣздамъ.	169	54	223	73	17	90	74	21	95	122	24	146
А всего по губерніи	311	128	439	155	68	223	112	39	151	174	51	225

2) О числѣ видовъ на жительство, выданныхъ въ отчетномъ году магистратами и гминными управленіями, на основаніи ВЫСОЧАЙШЕ утвержденного 10 іюня 1902 г. мнѣнія Государственнаго Совѣта:

Какими учрежденіями выданы виды на жительство.	Число выданныхъ видовъ на жительство.				Итого.
	Мужчинъ.		Женщинъ.		
	Христ.	Евр.	Христ.	Евр.	
Магистратомъ гор. Ломжи	245	312	198	112	867
Гминными управленіями Ломжин. уѣзда .	903	816	689	492	2890
Магистратомъ гор. Кольно	146	125	26	24	321
Гминными управленіями Кольненск. уѣзда	546	312	279	133	1270
Магистратомъ гор. Тыкоцина	7	2	—	—	9
Гминными управленіями Мазовецк. уѣзда	1192	26	591	135	2185
Магистратомъ гор. Макова	70	199	54	139	462
Гминными управленіями Маковского уѣзда	1163	282	516	133	2094
Магистратомъ гор. Острова	133	213	64	107	517
Гминными управленіями Островск. уѣзда	1324	1039	927	774	4064
Магистратомъ гор. Остроленки	132	240	53	82	507
Гминными управленіями Остроленк. уѣзда	805	234	317	79	1435
Магистратомъ гор. Щучина	36	122	19	31	208
Гминными управленіями Щучинск. уѣзда	597	307	352	75	1331

Кромѣ паспортовъ, выдаваемыхъ на проживательство въ Краѣ и Имперіи, управленія гминъ и городовъ пограничныхъ уѣздовъ (Кольненскаго, Остроленскаго и Щучинскаго) имѣютъ право выдавать двадцативосьми-дневные и восьми-мѣсячные легитимационные билеты жителямъ означенныхъ гминъ и городовъ, отправляющимся за границу на заработки.

Въ нижеслѣдующихъ двухъ таблицахъ показано: въ первой—свѣдѣнія о 28-ми дневныхъ легитимационныхъ билетахъ на переходъ границы, выданныхъ въ 1903 и 1904 гг., а во второй—свѣдѣнія о 8-ми мѣсячныхъ такихъ-же билетахъ, выданныхъ въ теченіи тѣхъ-же лѣтъ.

1) О 28-ми дневныхъ легитимационныхъ билетахъ:

Наименованіе городовъ и уѣздовъ.	Число деревень въ каждомъ уѣздѣ, жители коихъ пользуются сямъ правомъ.	1903 годъ.						1904 годъ.					
		Число лицъ въ каждомъ уѣздѣ, пользующихся сямъ правомъ.	Число 28 дневныхъ билетовъ для отлучекъ за границу.				Число лицъ въ каждомъ уѣздѣ, пользующихся сямъ правомъ.	Общее количество выданныхъ легитимационныхъ билетовъ.			Изъ общаго количества выдано епреля.		
			Для мужчинъ.		Для женщинъ.			Муж.	Жен.	Итого.	Муж.	Жен.	Итого.
			Христ.	Евр.	Христ.	Евр.							
Гор. Козьно	—	1876	1515	1910	255	1320	1898	3321	1679	5000	1870	1470	3340
Кольненскій уѣздъ	183	10299	2486	762	1718	203	11149	3539	2112	5651	706	282	988
Остроленскій уѣздъ	39	9454	1054	762	522	224	9497	1554	595	2149	850	246	1096
Гор. Щучинъ	—	3241	310	1729	131	198	3517	2097	378	2475	1745	270	2015
Щучинскій уѣздъ	252	37115	8238	4465	4308	2423	38123	11146	8018	19164	4764	3480	8244
Итого по городамъ	—	5117	1825	3639	386	1518	5415	5418	2057	7475	3615	1740	5355
Итого по уѣздамъ	474	56868	11778	5989	6548	2850	58769	16239	10725	26964	6320	4008	10328
Всего по губерніи	474	61985	13603	9628	6934	4368	64184	21657	12782	34439	9935	5748	15683

2) О 8-ми мѣсячныхъ легитимационныхъ билетахъ:

Наименованіе городовъ и уѣздовъ.	Число деревень въ каждомъ уѣздѣ, жители коихъ пользуются сямъ правомъ.	Число лицъ въ каждомъ уѣздѣ, пользующихся сямъ правомъ.	1903 годъ.				1904 годъ.			
			Число 8-ми мѣсячныхъ легитимационныхъ билетовъ для отлучки за границу.				Число лицъ въ каждомъ уѣздѣ, пользующихся сямъ правомъ.	Общее количество выданныхъ легитимационныхъ билетовъ.		
			Для мужчинъ.		Для женщинъ.			Муж.	Жен.	Итого.
			Христ.	Евр.	Христ.	Евр.				
Кольненскій уѣздъ	183	10299	2811	—	2071	—	11149	2550	2483	5033
Остроленскій уѣздъ	45	8864	1717	—	2058	—	8863	1947	2400	4347
Городъ Щучинъ	1	79	31	—	17	—	80	30	19	49
Щучинскій уѣздъ	252	9578	2428	—	1191	—	12217	2114	1258	3372
Итого по городу Щучину	1	79	31	—	17	—	80	30	19	49
Итого по уѣздамъ	480	28741	6956	—	5320	—	32229	6611	6141	12752
Всего по губерніи	481	28820	6987	—	5338	—	32309	6641	6160	12801

Эмиграціонное движеніе. Эмиграція, въ собственномъ значеніи этого слова, т. е. самовольнаго оставленія отечества съ намѣреніемъ не возвращаться уже болѣе на родину, въ Ломжинской губерніи съ 1902 года по настоящее время не было, если не считать случаевъ тайнаго перехода границы евреями для отъѣзда преимущественно въ Сѣверную Америку, ради уклоненія отъ исполненія воинской повинности, а также побѣговъ въ цѣли избавленія отъ преслѣдованія за совершенное преступленіе.

Въ Ломжинской губерніи уже много лѣтъ наблюдается иного рода движеніе за границу мѣстнаго населенія. Оно имѣетъ иногда видъ настоящей эмиграціи, такъ какъ довольно часто совершается тайно, безъ установленныхъ видовъ, но по существу оно представляетъ изъ себя только отхожіи промыслы лишнихъ рабочихъ силъ. Направляются такимъ образомъ за границу, преимущественно въ Америку, молодые люди изъ безземельныхъ или малоземельныхъ крестьянъ, оставляя дома женъ, дѣтей и престарѣлыхъ родителей, которымъ съ мѣста эмиграціи высылаютъ всѣ заработанныя деньги, удерживая изъ нихъ для себя только на скудное содержаніе, а также необходимую сумму для возвращенія на родину. Благодаря присланнымъ деньгамъ, оставшіеся дома члены семьи выплачиваютъ долги, покупаютъ земли и обзаводятся необходимымъ хозяйствомъ. Когда отправившійся за границу убѣдится, что доставленные имъ средства достаточно обезпечиваютъ будущность его семьи, онъ возвращается на родину.

Что такой именно характеръ имѣетъ помянутое движеніе рабочаго населенія въ Ломжинскомъ, Кольненскомъ и Остроленкскомъ уѣздахъ и, надо полагать, судя по однородности условій, во всей Ломжинской губерніи, въ этомъ убѣждаютъ свѣдѣнія о количествѣ высылаемыхъ отлучившимися за границу денегъ въ свои семьи по названнымъ уѣздамъ. Такъ въ 1904 году было выслано ими въ Ломжинскій, Кольненскій, Маковскій, Остроленкскій и Щучинскій уѣзды болѣе полутора милліона рублей.

II. Подати и повинности.

A. Окладныя и неокладныя подати и взысканія.

(Приложеніемъ къ этой статьѣ служатъ вѣдомости № 8).

По окладнымъ сборамъ къ 1 января 1904 года оставалось недоимокъ:	
дворскихъ	4064 р. 93 к.
крестьянскихъ	773 р. 68 к.
посадскихъ	248 р. 8 к.
городскихъ	3957 р. 87 к.
Итого	9044 р. 56 к.

Слѣдовало поступить въ 1904 году (кромѣ показанной недоимки) окладовъ первой и второй половины сего года, а также вновь начисленныхъ недоимокъ, какъ по этимъ окладамъ, такъ и прежнихъ лѣтъ:

дворскихъ	304543 р. 79 к.
крестьянскихъ	181776 р. 4 к.
посадскихъ	15168 р. 42 к.
городскихъ	63963 р. 31 к.

Итого . 565451 р. 56 к.

Эта сумма вмѣстѣ съ недоимкой, оставшейся отъ 1903 года (9044 р. 56 к.), составитъ 574496 р. 12 к., а по отчисленіи изъ послѣдней исключенныхъ изъ недоимокъ 3353 р. 53 к., получится 571142 р. 59 к., которые и составляли въ общей сложности сумму окладныхъ сборовъ, подлежащихъ ко взысканію въ отчетномъ году.

Въ счетъ ихъ поступило платежей:

дворскихъ	303245 р. 28 к.
крестьянскихъ	181324 р. 91 к.
посадскихъ	15016 р. 66 к.
городскихъ	65323 р. 31 к.

Итого . 564910 р. 16 к.

Сверхъ того поступило безъ зачисленія на окладъ или недоимку 390 р. 13 к.

Осталось въ недоимкѣ къ 1 января 1905 года окладныхъ сборовъ:

Дворскихъ:

прежнихъ лѣтъ	698 р. 74 к.
оклада 1904 года	2861 р. 59 к.

Итого . 3560 р. 33 к.

Крестьянскихъ:

прежнихъ лѣтъ	178 р. 19 к.
оклада 1904 года	635 р. 10 к.

Итого . 813 р. 29 к.

Посадскихъ:

прежнихъ лѣтъ	204 р. 39 к.
оклада 1904 года	181 р. 5 к.

Итого . 385 р. 44 к.

Городскихъ:

прежнихъ лѣтъ	371 р. 97 к.
оклада 1904 года	1101 р. 40 к.

Итого . 1473 р. 37 к.

Всего 6232 р. 43 к.

Прочихъ неокладныхъ взысканій, штрафовъ и особыхъ сборовъ, существующихъ въ губерніяхъ Привислинскаго края, оставалось къ 1 января 1904 года въ недоимкѣ 1370290 р. 20 к.

Къ сему за причисленіями и исключеніями въ отчетномъ году присоединилось	667996 р. 52 к.
Итого	2040896 р. 72 к.
Въ счетъ этой суммы поступило	477796 р. 13 к.
Сверхъ того поступило въ отчетномъ году безъ зачисленія на окладъ или недоимку	2264070 р. 39 к.
Осталось въ недоимкѣ къ 1 января 1905 года	1560490 р. 59 к.

Значительную часть недоимки этой, а именно: 1453142 р. 61 к., составляютъ штрафы съ семействъ евреевъ, уклонившихся отъ воинской повинности. Изъ этой суммы прощено по Высочайшему Манифесту 14 августа 1904 года 1400648 р. 62 к., которые подлежатъ исключенію со счетовъ.

Б. Государственные и земскіе сборы.

а) *Транспортный сборъ.*

Для возмѣщенія казнѣ ежегодно ассигнуемой Министерствомъ Внутреннихъ Дѣлъ суммы на расходы по пересылкѣ и продовольствію призывныхъ и бродягъ, а также на перевозку нижнихъ чиновъ запаса, въ случаѣ призыва ихъ на службу, взимается на основаніи постановленія б. Совѣта Управленія Царства Польскаго отъ 27 мая 1823 года и 23 марта 1837 года и ВЫСОЧАЙШЕ утвержденнаго 6 января 1872 года журнала Комитета по дѣламъ Царства Польскаго, такъ называемый транспортный сборъ.

Норма этого сбора опредѣляется ежегодно Министромъ Внутреннихъ Дѣлъ, причемъ имѣется въ виду число дымовъ, съ которыхъ онъ подлежитъ взысканію а равно и количество расходовъ, произведенныхъ на счетъ означеннаго источника.

На 1904 годъ транспортнаго сбора, считая по установленной нормѣ, т. е. по 18 коп. съ cadaго городского и сельскаго дыма, и присоединяя недоимки, оставшіяся отъ прежнихъ лѣтъ, назначено было къ поступленію съ 61580¹/₂ дымовъ 11102 р. 71 к.; въ семъ году поступило 11083 р. 95 к.

Такимъ образомъ весь недоборъ означеннаго сбора къ 1-му января 1905 года составлялъ 18 руб. 76 коп.

б) *Дорожный сборъ.*

(Приложеніемъ къ этой статьѣ служитъ вѣдомость № 24 .)

Означенный сборъ, на основаніи ВЫСОЧАЙШЕ утвержденныхъ 19 іюня 1870 года правилъ о содержаніи земскихъ дорогъ въ губерніяхъ Царства Польскаго, взимается съ сельскихъ обывателей въ размѣрѣ 15⁰/₀ отъ уплачиваемаго ими основнаго поземельнаго налога и подымной подати, а съ городскихъ — въ размѣрѣ 15⁰/₀ отъ контингенса ливерунковаго и подымной подати.

Сверхъ того, въ пользу дорожнаго сбора, согласно ВЫСОЧАЙШЕ утвержденному 27 декабря 1878 года журналу Комитета по дѣламъ Царства Польскаго, взимается 10% съ торговыхъ документовъ.

Сборъ этотъ предназначенъ на содержаніе губернскихъ и земскихъ дорогъ I-го разряда. (Изъ дорожнаго сбора отпускаются также пособія гминнымъ обществамъ на постройку и починку состоящихъ въ вѣдѣніи гминъ мостовъ на дорогахъ II-го разряда, если годовой расходъ на эту надобность превышаетъ 400 руб.).

Въ 1904 году назначено было къ поступленію дорожнаго сбора съ владѣльцевъ городскихъ и сельскихъ недвижимостей въ губерніи	67524 р. 39 к.
Недоимки за прежніе годы составляли	2533 р. 4 к.
Итого	70057 р. 43 к.

Въ счетъ сего въ теченіе 1904 г. поступило:

оклада	65649 р. 63 к.
недоимокъ	966 р. 32 к.
Итого	66615 р. 95 к.

Затѣмъ къ 1 января 1905 г. осталось въ недоимкѣ 3441 р. 8 к.

Оборотъ дорожныхъ суммъ за отчетный годъ выразился въ слѣдующихъ цифрахъ:

П Р И Х О Д Ъ.

Къ 1-му января 1904 года оставалось въ казначействахъ губерніи. 10456 р. 1 к.

Въ 1904 году поступило:

сбора съ владѣльцевъ имѣній	66615 р. 95 к.
10%-наго сбора съ торговыхъ документовъ	11744 р. 86 к.
Итого	88716 р. 82 к.

Р А С Х О Д Ъ.

На дорожныя работы	54885 р. 52 к.
На квартирное довольствіе дорожной службы	60 р. 34 к.
На содержаніе той же службы	9401 р. 16 к.
На 4% въ пользу техниковъ	3232 р. 77 к.
На уплату страховой преміи съ дорожныхъ домиковъ	31 р. 46 к.
На очистку дорогъ отъ снѣжныхъ заносовъ	175 р. — к.
На публикаціонныя издержки	1 р. 50 к.
Возвращено неподлежаще поступившихъ	103 р. 92 к.
Употреблено на пересылку дорожнаго сбора съ торговыхъ документовъ	— р. 94 к.
Выдано залоговъ подрядчикамъ	8132 р. 58 к.
На выдачу заимообразно прогоновъ чиновникамъ	46 р. 90 к.
Итого	77133 р. 9 к.

Къ 1 января 1905 года осталось наличными въ казначействахъ 11583 р. 73 к.

в) Страховой сборъ.

Съ изданіемъ ВЫСОЧАЙШЕ утвержденного 10 июня 1900 г. положенія о взаимномъ страхованіи строеній отъ огня въ губерніяхъ Царства Польскаго упразднено губернское взаимное страхованіе, и всѣ функціи его дѣятельности перешли въ вѣдѣніе Управленія взаимнаго страхованія строеній отъ огня въ названныхъ губерніяхъ.

Въ 1904 году состояло на страху всего 217742 строеній, изъ коихъ принято на страхъ по общей оцѣнкѣ 214799 строеній, а по подробной 2943. Оцѣночная сумма всѣхъ принятыхъ на страхъ строеній—37969930 руб., страховая сумма—33349410 руб.

Поуѣздныя свѣдѣнія о взаимномъ страхованіи показаны въ ниже-слѣдующихъ трехъ таблицахъ:

I. О ходѣ въ 1904 г. взаимнаго страхованія въ Ломжинской губерніи.

Названіе уѣздовъ Ломжинской губерніи.	Составъ и цѣнность рисковъ на 1-ое января 1904 года.					
	Число недвижимостей.	ЧИСЛО СТРОЕНИЙ.			Оцѣночная стоимость въ рубляхъ.	Застрахованная сумма въ рубляхъ.
		По общей оцѣнкѣ.	По подробной оцѣнкѣ.	ВСЕГО.		
Кольненскій	10005	34980	254	35234	5711190	5055090
Ломжинскій	10421	34758	909	35667	8097590	6812950
Мазовецкій	9521	33816	294	34110	4808680	4202820
Маковскій	6976	22366	328	22694	4153420	3703690
Островскій	11154	31714	351	32065	5155930	4666470
Остроленскій	10670	32924	385	33309	5202660	4583760
Щучинскій	6540	24241	422	24663	4840460	4324630
Итого	65287	214799	2943	217742	37969930	33349410

II. Движеніе страхового сбора по уѣздамъ Ломжинской губерніи представляется въ слѣдующемъ видѣ:

У Ѣ З Д Ы.	П о с т у п и л о.				Осталось въ недоборѣ.			
	Оклада 1904 г.		Недоимокъ прежнихъ лѣтъ.		Оклада 1904 г.		Недоимокъ прежнихъ лѣтъ.	
	Руб.	Коп.	Руб.	Коп.	Руб.	Коп.	Руб.	Коп.
Кольненскій	41536	59	75	45	330	67	17	25
Ломжинскій	46813	54	6163	72	4964	37	6986	94
Мазовецкій	35882	68	86	50	34	48	343	71
Маковскій	31795	48	77	29	—	—	—	—
Островскій	43481	26	779	77	786	70	616	28
Остроленскій	39530	28	148	73	366	10	72	33
Щучинскій	38369	99	933	02	125	94	65	70
Итого	277409	82	8264	48	6608	26	8102	21

III. О бывшихъ въ 1904 году пожарахъ.

Наименованіе уѣз- довъ.	Въ застрахованныхъ строеніяхъ.							Въ незастрахованныхъ строеніяхъ.				Причина возникновенія сихъ пожаровъ.								
	Количе- ство		Страх. оцѣнка.	Страх. сумма.	Сумма причиненнаго пожарами убытка.			Колич- ство		Прибли- зитель- ная сумма убытка		Всего въ теченіе отчетнаго года случилось пожаровъ.								
	Пожаровъ.	Погорѣвшихъ не- движимостей	Сгорѣвшихъ и по- врежден- ныхъ строеній.	Дѣйстви- тельнаго.	На долю взаимна- го стра- хованія.		Пожаровъ	Погорѣвшихъ не- движимостей.	Руб.	К.	Руб.							К.	Поджогъ (предполаг.)	
					Руб.	К.						Руб.	К.	Ударъ молніи.	Дурное устройство трубъ и печей.	Неосторожное обращеніе съ спичками.	Шалость дѣтей.		Отъ неисправности и и- чиствъ.	
Кольненскій . .	24	167	460	93420	82640	82819	68	73806	75	1	4	50	—	25	4	1	5	6	—	9
Ломжинскій . .	25	79	196	61880	39115	24574	53	17853	77	1	9	8318	—	26	1	3	3	5	—	14
Мазовецкій . . .	28	66	182	21920	20330	20404	57	18976	10	—	1	—	—	28	11	3	2	4	—	8
Маковскій . . .	40	70	150	23310	22487 р. 50 к.	21882	52	21238	50	2	2	320	—	42	2	5	2	2	1	30
Островскій . . .	25	61	125	23960	22220	20926	81	19381	06	3	3	900	—	28	3	5	4	5	—	11
Остроленскій . .	26	88	248	38110	35890	31758	94	31112	56	—	—	—	—	26	3	6	1	6	1	9
Щучинскій . . .	32	200	440	121910	96000	69274	71	58290	23	1	1	100	—	33	9	1	5	7	—	11
Итого . .	200	731	1801	384510	313632 р. 50 к.	271641	76	240653	97	8	20	9688	—	208	33	24	22	35	2	92

г) Гминные сборы.

(Приложеніемъ къ этой статьѣ служитъ ведомость № 21).

На основаніи ст. 83 ВѢСОЧАЙШАГО указа 19 февраля 1864 года и постановленія б. Учредительнаго Комитета отъ 13 апрѣля 1865 года, расходы по содержанію гминныхъ управленій, начальныхъ училищъ и на другія общественныя надобности въ гминахъ, какъ-то: уплату за леченіе въ больницахъ несостоятельныхъ жителей, содержаніе арестантовъ и пр., производятся изъ особыхъ сборовъ, распредѣляемыхъ гминными сходами между лицами, владѣющими въ предѣлахъ гминъ поземельною собственностью, по количеству удобной земли, съ уменьшеніемъ обложенія лѣсныхъ пространствъ не менѣе какъ въ 4 раза сравнительно съ пахатною землею.

Изъ гминныхъ сборовъ уплачивается также, согласно ст. V ВѢСОЧАЙШЕ утвержденного 29 декабря 1887 года миѣнія Государственнаго Совѣта, пособіе Государственному Казначейству на содержаніе гминныхъ судовъ.

Въ отчетномъ году общая сумма расходовъ, произведенныхъ въ Ломжинской губ. изъ гминныхъ сборовъ на общественныя надобности, составляла 204792 р. 33½ к. Средній размѣръ сбора съ десятины земли равнялся 30 к.

Въ частности на содержаніе 72 гминныхъ управленій (жалованье служащимъ, канцелярскіе расходы и на наемъ помѣщеній) израсходовано 64461 р. 37 к., что составляетъ въ среднемъ на одно гминное управленіе 895 р. 29 к.

Сравнительно съ 1903 годомъ общая сумма гминныхъ расходовъ за 1904 годъ увеличилась на 7131 р. 90 к., а расходъ на содержаніе гминныхъ управленій уменьшился на 126 р. 97½ к.

д) Божничные сборы.

На содержаніе еврейскихъ синагогъ, молитвенныхъ домовъ, раввиновъ, школъ, больницъ и на вспомошествованіе бѣднымъ евреямъ постулають доходы за совершеніе религіозныхъ обрядовъ и сборы съ еврейскихъ семействъ.

Къ числу доходовъ отъ религіозныхъ требъ принадлежатъ: плата за бракосочетаніе, обрѣзаніе, погребеніе, чтеніе родала, аренду бань, пожертвованія передъ суднымъ днемъ и пр.; въ случаѣ недостатка означенныхъ доходовъ на покрытіе расходовъ по божничному округу взимается дополни-

тельный сборъ съ принадлежащихъ этому округу еврейскихъ семействъ, раздѣляемыхъ по степени состоятельности на четыре разряда.

Въ Ломжинской губерніи божничныхъ округовъ 27.

По утвержденнымъ Губернскимъ Правленіемъ на текущее трехлѣтіе смѣтамъ въ отчетномъ 1904 году причиталось, соответственно предположенному расходу, по всемъ божничнымъ кассамъ дохода 29786 р. 63 к., въ томъ числѣ складки съ еврейскихъ обществъ 22335 р. 75¹/₂ к.

Въ нижеслѣдующихъ таблицахъ помѣщены приходы и расходы по всемъ божничнымъ округамъ Ломжинской губерніи.

Названіе божничныхъ округовъ. (поуѣздно).	П Р И Х О Д Ъ.						В с е г о.	
	Состатей, отдаваемыхъ въ откупъ (бани, кошерна, чтеній, родала, скамеекъ въ божницѣ, общественныхъ домовъ, % съ капиталовъ и т. п.)		Платежей за религиозныя требы.		Пожертвованій и добровольныхъ складокъ, недоимокъ съ прежнихъ лѣтъ и т. п. случайныхъ доходовъ.			
	Рубли.	Коп.	Рубли.	Коп.	Рубли.	Коп.	Рубли.	Коп.
Гор. Ломжа.								
Ломжинскій божничный округъ . .	700	—	—	—	6693	47 ¹ / ₂	7393	47 ¹ / ₂
Ломжинскій уѣздъ.								
Замбровскій божничный округъ . .	334	—	16	50	298	16	648	66
Новгородскій " "	93	96	18	—	531	80	643	76
Визненскій " "	84	—	—	—	474	—	558	—
Снядовскій " "	30	75	34	—	400	—	464	75
							2315	17
Маковскій уѣздъ.								
Маковскій божничный округъ . .	992	34	16	70	1738	98	2748	2
Красносельскій " "	131	30	—	—	155	—	286	30
Рожанскій " "	400	35	11	55	468	66	880	56
							3914	88
Мазовецкій уѣздъ.								
Тыкоцинскій божничный округъ . .	383	—	15	—	1000	86 ¹ / ₂	1398	86 ¹ / ₂
Сокольскій " "	77	90	11	42	319	42	408	74
Мазовецкій " "	61	10	34	68	360	12	455	90
Яблонковскій " "	77	—	12	7	318	95	408	2
Цѣхановецкій " "	56	75	3	77	364	87	425	39
							3096	91 ¹ / ₂
Остроленскій уѣздъ.								
Остроленскій божничный округъ .	1316	—	—	—	1103	—	2419	—
Мышинецкій " "	189	60	15	97	531	96	737	53
Говоровскій " "	241	80	22	50	467	72	732	2
							3888	55
Щучинскій уѣздъ.								
Щучинскій божничный округъ . .	51	60	6	9	1120	62	1178	31
Радзыловскій " "	50	20	6	69	354	20	411	9
Граевскій " "	—	—	21	11	636	41	657	52
Райгородскій " "	—	—	1	83	427	64	429	47
							2676	39
Кольненскій уѣздъ.								
Кольненскій божничный округъ .	350	2	39	70	1071	14	1460	86
Стависковскій " "	146	40 ¹ / ₂	32	70	574	76	753	86 ¹ / ₂
Едвабненскій " "	47	96	23	3	507	55	578	54
							2793	26 ¹ / ₂
Островскій уѣздъ.								
Островскій божничный округъ .	1019	3	12	75	476	21	1507	99
Чижевскій " "	28	74	23	22 ¹ / ₂	1068	3 ¹ / ₂	1120	—
Зарембскій " "	18	81	36	80	394	39	450	—
Брокскій " "	133	15	18	3	478	82	630	—
							3707	99

Название божничных округов (поуездно).	ПРОИЗВЕДЕНО РАСХОДА.						Всего.	
	На уплату жалованья равнине и другимъ лицамъ божничнаго персонала и въ пособіе казнѣ.		На письменные материалы и Губернскія Вѣдомости.		На отопленіе и освѣщеніе. На уплату податей и разныхъ повинностей: страхованіе, содержаніе больницы и т. п. надобн.			
	Рубли.	Коп.	Рубли.	Коп.	Рубли.	Коп.	Рубли.	Коп.
Гор. Ломжа.								
Ломжинскій божн. округъ .	3701	48	16	—	3655	60 ^{1/2}	7373	8 ^{1/2}
Ломжинскій уездъ.								
Замбровскій божн. округъ .	423	51	9	65	215	50	648	66
Новгородскій „ „ .	376	46	13	—	254	30	643	76
Визненскій „ „ .	373	19	3	—	181	81	558	—
Снядовскій „ „ .	389	28	10	—	65	47	464	75
							2315	17
Маковскій уездъ.								
Маковскій божн. округъ .	1060	89	44	63	1318	87	2424	39
Красносельцскій „ „ .	181	30	33	15	69	85	284	30
Рожанскій „ „ .	502	42	77	4	297	48	876	94
							3585	63
Мазовецкій уездъ.								
Тыкоцинскій божн. округъ .	656	63 ^{1/2}	155	4	266	99	1078	66 ^{1/2}
Сокольскій „ „ .	323	15	6	15	79	44	408	74
Мазовецкій „ „ .	335	59	25	48	78	42	439	49
Яблонковскій „ „ .	322	44	65	65	20	55	408	64
Цѣхановецкій „ „ .	336	11	9	15	80	13	425	39
							2760	92 ^{1/2}
Остроленкскій уездъ.								
Остроленкскій божн. округъ	831	4	83	—	1255	73	2169	77
Мышинецкій „ „ .	470	72	25	—	241	6	736	78
Говоровскій „ „ .	399	78	13	—	319	24	732	2
							3638	57
Щучинскій уездъ.								
Щучинскій божн. округъ .	879	89	136	35	162	7	1178	31
Радзиловскій „ „ .	331	26	66	95	12	88	411	9
Граевскій „ „ .	544	46	11	—	102	6	657	52
Райгородскій „ „ .	376	47	18	—	35	—	429	47
							2676	39
Кольненскій уездъ.								
Кольненскій божн. округъ .	377	21	13	23	593	13	983	57
Стависковскій „ „ .	456	11	5	2	260	13	721	26
Едвабненскій „ „ .	303	28	11	20	259	70	574	18
							2279	1
Островскій уездъ.								
Островскій божн. округъ .	869	—	19	8	600	7	1488	15
Чижевскій „ „ .	539	40	21	15	551	51	1112	6
Зарембскій „ „ .	377	71	16	69	24	45	418	85
Брокскій „ „ .	476	54	13	65	126	59	616	78
							3635	84

в) Городскіе доходы и расходы.

(Приложеніемъ къ этой статьѣ служитъ ведомость № 20).

По приходе-расходнымъ росписямъ семи городовъ Ломжинской губерніи въ отчетномъ году было предположено:

доходовъ	116963 р. 36 к.
расходовъ	116963 р. 36 к.
Остатка	— р. — к.

Въ дѣйствительности же:

поступило доходовъ	131042 р. 40 ¹ / ₂ к.
остатка наличныхъ денегъ отъ 1903 г. было	38545 р. 64 ³ / ₄ к.

Итого 169588 р. 5¹/₄ к.

Въ 1904 г. произведено расходовъ 143436 р. 29 к.

то къ 1-му января 1905 г. осталось въ наличности въ кассахъ 26151 р. 76¹/₄ к.

Въ нижеслѣдующихъ двухъ таблицахъ подробно указано распределение доходовъ каждаго города по источникамъ ихъ поступления и расходовъ по предметамъ, на какіе они произведены.

Городскіе доходы.

Города.	П о с т у п и л о в ъ г о р о д с к і я н а с с ы .																									
	Остатокъ отъ 1903 г.	Недоимокъ прежнихъ лѣтъ.	Доходы съ городскихъ имуществъ, оброчныхъ статей и капиталовъ.		Сборъ съ владельцевъ недвижим. имущества.		Сборъ съ промышленниковъ.			Прочихъ сборовъ.					Доходы мелочныхъ и случайныхъ.		Доходы чрезвычайныхъ (изъ затратъ изъ запаснаго капитала).		Всего доходовъ.							
			Р.	К.	Р.	К.	Р.	К.	Р.	К.	Р.	К.	Р.	К.	Р.	К.	Р.	К.	Р.	К.	Р.	К.				
																							Добавоч. сборъ къ нал. съ гор. недвижим. имущества.	На освѣщеніе городовъ улицъ.	Промыслового налога (канонный сборъ).	50% съ платъ за патенты и патентныя заведенія.
Ломжа .	8314	36	23955	77	7756	3 ¹ / ₂	6256	68	3779	92	1175	55	4318	—	1811	30	4880	1 ¹ / ₂	450	—	1897	12	2907	22	67501	97
Маковъ .	438	59 ¹ / ₂	—	—	3462	82	958	96	644	25	595	95	909	77	209	—	534	62	—	—	48	90	5830	95	13633	81 ¹ / ₂
Островъ .	2204	46	1687	36	1369	35	1518	53	1319	50	923	20	1434	75	275	—	708	10	—	—	18	4	—	—	43617	29
Остроленка .	3785	5 ¹ / ₂	350	40	4713	38	1792	81	797	65	823	80	1034	—	775	25	513	45	565	95	180	44	—	—	15332	18 ¹ / ₂
Кольно .	2084	23 ¹ / ₂	499	8	1462	29	580	78	441	—	297	75	656	—	1266	70	417	32	782	71	153	63	2873	44	11514	93 ¹ / ₂
Тыкоцинь .	1764	79 ¹ / ₂	828	—	1816	17	254	56	—	—	310	80	251	25	552	—	84	28 ¹ / ₂	1385	21	76	1	4565	53	11888	61
Щучинъ .	117	14 ³ / ₄	609	1 ¹ / ₂	818	17	880	66 ¹ / ₂	317	35	400	93	475	25	1032	—	396	20	1029	54	22	98	—	—	6099	24 ¹ / ₂
Итого .	38545	64 ³ / ₄	27329	62 ³ / ₄	33720	21 ¹ / ₂	12242	98 ¹ / ₂	7299	67	4527	98	9079	02	5921	25	7533	99	4213	41	2397	12	16177	14	169588	5 ¹ / ₄

Городскіе расходы.

Города.	П о с т о я н н ы е р а с х о д ы .												Единовременные расходы.		ВСЕГО.									
	На выполненіе оставшихся отъ прошлаго года неудовлетворенныхъ расходовъ.	Содержаніе городского имущества и наемъ отъ города помѣщеній.		На наружное благоустройство города (очистка и освѣщеніе площадей и улицъ, содержаніе мостиковъ, садовъ, колодезней и проч.).		Пособіе на содержаніе начальныхъ училищъ.		Пособіе благоустроеннымъ заведеніямъ.		Уплата долговъ и составленіе запаснаго капитала.		Мелочные и случайные расходы.		Итого постоянныхъ расходовъ.		По благоустройству города.	На другія надобности.							
		Р.	К.	Р.	К.	Р.	К.	Р.	К.	Р.	К.	Р.	К.	Р.				К.						
		Р.	К.	Р.	К.	Р.	К.	Р.	К.	Р.	К.	Р.	К.	Р.		К.	Р.	К.						
Ломжа .	23075	19	12057	2	4154	42	7120	22 ¹ / ₂	2495	44	375	—	3220	69	1357	19 ¹ / ₂	53855	18	3459	4	—	—	57314	22
Маковъ .	159	68	3018	76	1829	24	841	25	1400	—	—	—	—	—	316	24	7565	17	4033	50	—	—	11598	67
Островъ .	20705	8	4999	18	2150	78	1479	24	890	19	15	—	289	76	160	6	30689	29	3423	99	3129	50	37242	78
Остроленка .	594	20	4621	61	1761	85	2205	90	654	95	225	—	1083	33	135	10	11281	94	608	19	142	94	12033	7
Кольно .	499	8	2269	73	1755	94	617	—	607	50	15	—	1797	39 ¹ / ₂	181	91	7743	55 ¹ / ₂	973	44	226	70	8943	69 ¹ / ₂
Тыкоцинь .	5832	4	2358	68	686	64 ¹ / ₂	69	—	285	13	—	—	84	83	257	42	9573	74 ¹ / ₂	850	44	9	90	10434	8 ¹ / ₂
Щучинъ .	1495	56	2268	64	1555	81	296	50	—	—	—	—	95	90	157	36	5869	77	—	—	—	—	5869	77
Итого .	52360	83	31593	62	13894	68 ¹ / ₂	12629	11 ¹ / ₂	6333	21	630	—	6571	90 ¹ / ₂	2565	28 ¹ / ₂	126578	65	13348	60	3509	4	143436	29

Изъ приведенныхъ вѣдомостей видно, что городскіе доходы въ 1904 г. по сравненіи съ такими же доходами 1903 года увеличились на 29272 руб. 24¹/₂ коп., такъ какъ въ 1903 году доходы достигали суммы 140315 руб. 80³/₄ коп., а въ отчетномъ году составляютъ 169588 руб. 5¹/₄ к., въ томъ числѣ обыкновенные 153410 р. 91¹/₄ к. и чрезвычайные 16177 р. 14 к. Принимая во вниманіе, что въ отчетномъ году обыкновенныхъ доходовъ поступило въ городскія кассы 153410 р. 91¹/₄ к., а въ 1903 г. только 128974 р. 30³/₄ к., то въ обыкновенныхъ доходахъ 1904 г. имѣется перевышка на 24436 р. 60¹/₂ к. и въ чрезвычайныхъ доходахъ на 4835 р. 64 к. Разница произошла въ слѣдующихъ статьяхъ: остатка наличныхъ денегъ съ 1903 г. было больше на 3958 р. 77 к., недоимокъ съ прежнихъ лѣтъ поступило больше на 15343 р. 4 к., доходовъ съ городскихъ имуществъ на 4902 р., добавочнаго сбора къ налогу съ городскихъ недвижимыхъ имуществъ на 1903 р. 78 к., сбора на квартирное довольствіе для мировыхъ судебныхъ учреждений и содержаніе городского управленія на 789 р. 54 к., доходовъ мелочныхъ и случайныхъ на 316 р. 5 к. и доходовъ чрезвычайныхъ на 4835 р. 64 к., итого больше на 32048 руб. 82 коп. По слѣдующимъ же статьямъ поступило меньше въ 1904 г.: сбора на освѣщеніе городскихъ фонарей на 406 р. 97 к., каноноваго сбора на 121 р. 94¹/₂ к., торговаго, ярмарочнаго, мостильнаго и другихъ сборовъ на 1588 р. 54¹/₂ к., съ протеста векселей, нотаріальныхъ актовъ и заграничныхъ паспортовъ на 659 р. 11¹/₂ к., итого меньше, чѣмъ въ 1903 г. на 2776 р. 57¹/₂ к. Такимъ образомъ, по отчисленіи суммы 2776 р. 57¹/₂ к. отъ суммы увеличенія доходовъ 32048 р. 82 к., разницу составляютъ вышеозначенные 29272 р. 24¹/₂ к. въ доходахъ 1904 г. Затѣмъ, такъ какъ въ общей суммѣ доходовъ 1904 г. 169588 р. 5¹/₄ к. заключается остатокъ наличныхъ денегъ съ 1903 г. въ количествѣ 38545 р. 64³/₄ к. и 16177 р. 14 к., отчисленные изъ запасныхъ городскихъ капиталовъ, итого 54722 р. 78³/₄ к., то обыкновенные доходы составляли въ 1904 году сумму 114865 р. 26¹/₂ к., а слѣдовательно, по сравненіи сей послѣдней суммы съ такою же суммою доходовъ 1903 года 94487 р. 43 к., оказывается, что собственно обыкновенные доходы городскихъ кассъ со сборовъ отъ жителей и другихъ источниковъ увеличились всего на 20377 р. 83¹/₂ к. противъ 1903 г.

Равнымъ образомъ и расходы городскихъ кассъ въ 1904 году, въ сравненіи съ 1903 г., увеличились на сумму 41666 р. 11 к., такъ какъ въ отчетномъ году они достигли суммы 143436 р. 29 к., а въ 1903 г. составляли лишь 101770 руб. 18 коп. Разница эта произошла по слѣдующимъ статьямъ: на удовлетвореніе невыполненныхъ расходовъ съ прежнихъ лѣтъ ассигновано больше на 33434 р. 49¹/₂ к., на содержаніе городскихъ управленій и правительственныхъ учреждений, коимъ отпускается пособіе изъ городскихъ средствъ, было ассигновано больше на 2267 р. 39 к., на содержаніе начальныхъ училищъ на 232 р. 50 к., въ пособіе благотворительнымъ заведеніямъ на 45 р. 57 к., на уплату долговъ и составленіе запаснаго

капитала на 471 р. 86 к. и на благоустройство городовъ на 7078 р. 63 к., итого больше на 43530 р. 44¹/₂ к.; по слѣдующимъ же статьямъ въ отчетномъ году было ассигновано меньше, чѣмъ въ 1903 году: на содержаніе городскихъ имуществъ и наемъ отъ города помѣщеній на 1041 р. 99¹/₂ к., на наружное благоустройство города на 169 р. 43¹/₂ к., на мелочные и случайные расходы на 406 р. 67¹/₂ к. и на другія надобности на 246 р. 23 к., итого меньше на 1864 р. 33¹/₂ к. Отчисля затѣмъ сію послѣднюю сумму отъ суммы увеличенія расходовъ 43530 р. 44¹/₂ к., разницу составляютъ вышеуказанные 41666 р. 11 к.

Недоимокъ городскихъ доходовъ къ 1-му января 1905 г. оставалось 29266 р. 86¹/₂ к., изъ коихъ 3461 р. 54 к. подлежатъ сложенію со счетовъ, какъ безнадежныя къ поступленію. Означенныя недоимки состоятъ: частью изъ штрафовъ за нарушеніе лѣсныхъ правилъ въ Островской городской лѣсной дачѣ, которые по бѣдности должниковъ будутъ замѣнены арестомъ либо лѣсными работами и частью изъ срочныхъ платежей строительныхъ ссудъ съ процентами, а прочія изъ недоимокъ городскихъ податей и сборовъ, къ устраненію каковыхъ приняты магистратами законныя мѣры.

Что же касается налоговъ и сборовъ, взыскиваемыхъ съ жителей въ пользу городскихъ кассъ, а также на удовлетвореніе разныхъ общественныхъ надобностей, не предусмотрѣнныхъ городскими росписями, то подробныя свѣдѣнія о ходѣ взысканій сихъ сборовъ въ отчетномъ году приводятся въ слѣдующей таблицѣ:

Города.	Осталось въ недоимкѣ къ 1-му января 1904 года.				Назначено къ поступленію въ теченіи 1904 г.				Взыскано въ теченіи 1904 г., какъ оклада этого года, такъ недоим. през. лѣтъ.				Осталось недоимокъ къ 1-му января 1905 года.			
	Рубл.	Коп.	Руб.	К.	Рубл.	Коп.	Руб.	К.	Рубл.	Коп.	Руб.	К.	Рубл.	Коп.	Руб.	К.
Ломжа . . .	1728	78 ¹ / ₂	677	53	12994	47	9438	39	12361	93	9010	58	2361	32 ¹ / ₂	1105	34
Маяковъ . . .	—	—	41	70	7739	27	2345	90	7739	27	2359	10	—	—	28	50
Островъ . . .	689	98	746	41	4142	1	5502	39	4161	26	5591	28	670	73	657	52
Остроленя . .	642	63	521	95	4610	97	3345	75	4235	35	3189	80	1018	25	677	90
Кольно . . .	120	—	96	—	2102	24	3102	60	2102	24	3101	10	120	—	97	50
Тыкоцинь . .	27	15	44	60	1182	24	1763	46	1201	89	1772	1	7	50	36	5
Щучинь . . .	162	50 ¹ / ₂	515	28	2810	94	7488	53	2734	11	7396	96	239	33 ¹ / ₂	606	85
Итого . . .	3371	5	2644	47	35582	14	32987	2	34536	5	32420	83	4417	14	3210	66

Капиталы городскихъ кассъ въ Ломжинскомъ Отдѣленіи Государственнаго Банка и въ строительныхъ ссудахъ, выданныхъ городскимъ жителямъ

на постройку домовъ, къ 1 января 1904 г. составляли сумму 207783 руб. 27 коп., къ концу же отчетнаго года было капитала:

запаснаго и въ строительныхъ ссудахъ	158825 р. 21 к.
постояннаго	22485 р. 17 к.
и въ процентахъ на эти капиталы	2989 р. 74 к.
Итого	184300 р. 12 к.

Слѣдовательно, городскіе капиталы въ 1904 году уменьшились на 23483 руб. 15 коп.

Уменьшеніе капиталовъ на означенную сумму произошло вслѣдствіе выдачи въ отчетномъ году изъ запасныхъ средствъ городскихъ кассъ строительныхъ ссудъ на постройку домовъ, а также вслѣдствіе произведенныхъ отчисленій изъ тѣхъ же капиталовъ на покрытіе текущихъ и единовременныхъ расходовъ.

Болѣе значительные расходы по благоустройству городовъ и на другія надобности были произведены слѣдующіе:

Въ гор. Ломжѣ:

Устроены два мостика съ водоотводной канавой по улицамъ Рыбаки и Сенаторской на сумму 725 р. 60 к., произведенъ ремонтъ зданія магистрата на 647 р. 37 к., отремонтирована ограда и произведены нѣкоторыя другія работы въ городскомъ саду на 476 р. 97 к., ассигновано на усиленіе средствъ Краснаго Креста 500 руб. и на нужды дѣйствующей арміи на Дальнемъ Востокѣ 500 руб., итого 2849 руб. 94 коп.

Въ гор. Островѣ:

Приобрѣтено 16 фонарей системы «Галкина» стоимостью въ 3332 р. 72 к., устроенъ новый артезианскій колодець при городскихъ мясныхъ лавкахъ на сумму 1122 руб., отремонтированы два старыхъ колодца на 302 р. 27 к., ассигновано на проводы и подарки для нижнихъ чиновъ 6, 7 и 8 батарей 6 артиллерійской бригады, вызванныхъ на Дальній Востокъ, 532 р. 80 к., итого 5289 руб. 79 коп.

Въ гор. Остроленкѣ:

Выдано городской больницѣ пособіе на устройство амбулаторнаго отдѣленія и покупку хирургическихъ инструментовъ въ суммѣ 578 р. 50 к., произведенъ ремонтъ городской скотобойни на 682 р. 2 к., увеличено жалованье разсылнымъ, сторожамъ и канцелярскимъ чиновникамъ городского магистрата на 710 руб., ассигновано на усиленіе флота 100 руб. и на леченіе раненыхъ и больныхъ воиновъ 100 руб., итого 2170 руб. 52 коп.

Въ гор. Кольно:

Ассигновано въ пособіе городскимъ училищамъ 232 р. 50 к., приобрѣтенъ гидрофоръ для пожарнаго обоза въ 363 р. 75 к., произведенъ ремонтъ городской скотобойни на сумму 1092 руб., перемощены: базарная площадь и нѣкоторыя улицы, съ устройствомъ асфальтовыхъ водосточныхъ канавъ на 757 р. 44 к. и приобрѣтенъ участокъ земли подъ постройку пожарнаго сарая стоимостью въ 216 руб., итого 2661 руб. 69 коп.

Въ гор. Маковѣ:

Приобрѣтены отъ частныхъ лицъ земельные участки подъ регуляцію улицъ на сумму 2124 р. 21 к., приобрѣтены 2 фонаря «Галкина» стоимостью въ 372 р. 50 к., перемощены: Варшавская, Ковальская и другія улицы на 3002 р. 59 к. и ассигновано на усиленіе средствъ Краснаго Креста 600 руб., итого 6099 руб. 30 коп.

Въ гор. Тыкоцинѣ:

Перемощена Хорошанская улица на 282 р. 28 к. и отремонтирована городская скотобойня на 494 р. 21 к., итого 776 руб. 49 коп.

Въ гор. Щучинѣ:

Ассигновано на усиленіе средствъ Краснаго Креста 300 руб.

Въ состояніи недвижимыхъ имуществъ городовъ Ломжинской губерніи въ отчетномъ году никакихъ измѣненій не произошло.

Изъ числа городскихъ управленій помѣщаются въ собственныхъ зданіяхъ только Ломжинское и Остроленское, прочіе же нанимаютъ свои помѣщенія въ домахъ частныхъ владѣльцевъ.

Земельные участки, расположенные внѣ городскихъ поселеній и приносящіе болѣе значительный доходъ, принадлежатъ только городамъ: Ломжѣ, Острову и Остроленкѣ.

Во владѣніи г. Острова, между прочимъ, состоитъ около 500 дес. лѣса, въ которомъ ведется, согласно плану, правильное лѣсное хозяйство. Въ г. Маковѣ имѣется тарифный мостъ, приносящій городской кассѣ дохода въ годъ 1837 р. Городскія скотобойни находятся во всѣхъ городахъ, а городскія мясныя лавки только въ г. Ломжѣ, Тыкоцинѣ, Маковѣ и Островѣ. Наконецъ, всѣ города обладаютъ собствен. пожарн. ообзами и сараями для храненія пожарн. инструментовъ.

г) Акцизные сборы.

Винокурение. Всѣ винокуренные заводы, существующіе въ Ломжинской губерніи принадлежатъ къ числу заведеній исключительно сельско-хозяйственнаго типа. При чемъ въ отчетномъ году дѣйствовало 20 винокуренныхъ заводовъ, изъ коихъ 9 заводовъ съ непрерывно-дѣйствующими аппаратами и 11 заводовъ со смѣшанными аппаратами.

Количество и родъ употребленныхъ для винокуренія въ періодъ 1903/4 гг. припасовъ, а также количество выкуреннаго на каждомъ заводѣ спирта указаны въ нижеприведенной вѣдомости.

№ по порядку.	Названіе винокуренныхъ заводовъ.	Употреблено припасовъ въ пудахъ.				Количество градусовъ выкурен. безводнаго спирта.
		Ржаной муки.	Солода зеленаго.	Картофеля.	Кукурузы.	
1	Ляховскій	297 ¹ / ₂	3230 ¹ / ₂	52234	2975	944870
2	Случскій	—	3438 ¹ / ₂	66215	—	1098990
3	Божеевскій	—	2677 ¹ / ₂	75964 ¹ / ₂	—	1288800
4	Грабовскій	—	2634	84058 ¹ / ₂	—	1213960
5	Лавскій	—	2395 ¹ / ₂	44444	—	782950
6	Едвабинскій	—	4401	98778	—	1572860
7	Корженистскій	—	3555	86702 ¹ / ₂	—	1420250
8	Держбянскій	—	2310	70358 ³ / ₄	—	1124450
9	Кисельницкій	—	1620 ¹ / ₄	45803	—	741990
10	Стависковскій	—	2376	44658	—	689620
11	Тарновскій	—	1777	42411 ¹ / ₄	—	656620
12	Янчевскій	—	2090	43605	—	694760
13	Щепанковскій	—	1969	30430	—	487410
14	Езюрковскій	—	2937 ¹ / ₂	74495	—	1197850
15	Порыте-Яблонскій	2131 ¹ / ₂	3134 ³ / ₄	40710	1522 ¹ / ₂	805930
16	Щавинскій	539	2517	43692	3430	797760
17	Триносскій	—	2714 ¹ / ₄	40549 ¹ / ₄	—	771940
18	Бранщиковскій	—	1869	27930	5832	694370
19	Рыдзевскій	—	1563	30332 ¹ / ₄	—	450840
20	Чарностовскій	1872	1224	14256	3068	429860
	Итого	4840	50433 ³ / ₄	1027637	16827 ¹ / ₂	17865980

Барда расходуется на прокормъ скота, находящагося въ томъ имѣннн, гдѣ имѣется винокуранный заводъ.

Производительность заводовъ въ періодъ 1903/4 гг. уменьшилась въ сравненнн съ періодомъ 1902/3 гг., именно выкурено спирта менѣе на 507612⁰/₀ или на 2,84⁰/₀. Уменьшенн это объясняется повсемѣстнымъ въ 1903 г. въ районѣ Управленн неурожаемъ главнаго винокуранныа материала—картофеля.

Почти весь выкуранный спиртъ приобрѣтенъ казной для нуждъ казенной винной монополнн и только незначительное количество 333184⁰ было отпущено изъ винокуранныхъ заводовъ въ укусовые и лакополитурные заводы.

За границу въ отчетномъ году спиртъ не вывозился. Цѣна при продажѣ спирта казнѣ установлена въ 75 коп. за ведро крѣпостью въ 40⁰.

Дрожжевое производство. Дрожжево-винокуранныхъ заводовъ въ Ломжинской губерннн не имѣется.

Ректификація спирта. Очистка спирта производилась на Езюрковскомъ и Бранщиковскомъ спиртоочистительныхъ заводахъ горячимъ способомъ. Всего очищено спирта по заказу казны 261918,9 ведеръ по цѣнѣ отъ 11 до 15¹/₂ коп. за ведро въ 40⁰.

Водочное производство. Въ районѣ Ломжинской губерннн имѣется только одинъ водочный заводъ, въ имѣннн Езюрко, близъ города Ломжи. Водочныхъ издѣлнн приготовлено изъ приобрѣтеннаго спирта 1481,78 ведеръ, изъ коихъ вывезено за предѣлы Ломжинской губерннн 503 вед. Средннн продажныя цѣны водочныхъ издѣлнн отъ 16 до 30 руб. за ведро въ 40⁰.

Пивовареннн. Въ отчетномъ году дѣйствовало 9 пивоваренныхъ заводовъ, изъ коихъ 3 (Лазекскнн, Чететскнн и Млодзяновскнн) преслѣдуютъ преимущественно сельско-хозяйственныя цѣли и 6 (Дроздовскнн, Ломжицкнн Губернннскнн, Козннolkовскнн, Островскнн и Мышнннецкнн) основаны главнымъ образомъ на торгово-промышленныхъ началахъ. Пивоваренные заводы Ломжинской губерннн болѣе или менѣе примитивнаго устройства и только Дроздовскнн заводъ близъ г. Ломжи, принадлежащнн помѣщнку Лютославскому, обладаетъ почти всѣми современными усовершенствованннми. Главнымъ материаломъ для приготовления пива являются мѣстннн ячмень и хмѣль, послѣдннн отчасти мѣстнаго, отчасти иностраннаго происхожденнн. Хмѣль мѣстнаго происхожденнн приобрѣтается изъ гор. Варшавы и отчасти изъ плантацинн Люблинской и Волынской губерннн.

№ попорядку.	Названнн пивоваренныхъ заводовъ.	Употреблено припасовъ пудовъ.		Выварено ведеръ пива.
		Солода.	Хмѣля.	
1	Дроздовскнн	21102	284 п. 30 ф.	96544
2	Ломжицкнн	5800	63 п. 15 ф.	36860
3	Губернннскнн	7718	106 п. 35 ф.	59799
4	Козннolkовскнн	3526	46 п.	24150
5	Островскнн	8876	90 п. 19 ф.	59445
6	Лазекскнн	4965	63 п. 21 ф.	36455
7	Мышнннецкнн	3595	49 п. 12 ф.	24970
8	Чететскнн	1346	19 п. 8 ф.	9318
9	Млодзяновскнн	1585	20 п. 20 ф.	13000

Всѣ пивоваренные заводы выдѣлываютъ пиво преимущественно для удовлетворенія мѣстнаго спроса; вывозятъ пиво за предѣлы Ломжинской губерніи только два завода Дроздовскій и Островскій. Среднія продажныя цѣны обыкновеннаго баварскаго пива отъ 70 коп. до 1 руб. 30 коп. за 1 ведро и высшихъ сортовъ (марцоваго) до 3 руб. 20 коп. за ведро.

Медовареніе. Медоваренныхъ заводовъ дѣйствовало въ отчетномъ году 6. Всѣ они самага примитивнаго устройства, при крайне ограниченной производительности, вызываемой незначительнымъ мѣстнымъ спросомъ.

№ по порядку.	Названіе медоваренныхъ заводовъ.	Употреблено припасовъ въ пудахъ.		Число ведеръ выдѣланнаго меда.
		Меда.	Хмѣля.	
1	Ломжинскій	20 п.	10 ф.	85
2	Едвабинскій	250 п.	4 п.	700
3	Остроленскій	10 п.	8 ф.	70
4	Маковскій	40 п.	2 ф.	170
5	Островскій № 11	4 п.	4 ф.	25
6	Островскій № 15	8 п.	6 ф.	68

Среднія продажныя цѣны колеблются отъ 4 до 14 руб. за ведро.

Въ нижеслѣдующей таблицѣ помѣщены всѣ дѣйствовавшіе въ губерніи винокуренные, пивоваренные, водочные, уксусные и лаковые заводы съ обозначеніемъ суммъ поступившаго съ каждаго изъ нихъ акциза:

№ по порядку.	Названіе уѣздовъ и заводовъ.	Сумма причитающагося акциза.		Сумма поступившаго акциза.	
		Рубли.	Коп.	Рубли.	Коп.
По винокуреннымъ заводамъ:					
Ломжинскаго уѣзда.					
1	Тарново № 55	75649	31	—	—
2	Янчево № 57	88976	58	—	—
3	Божево № 10	138912	73	—	—
4	Щепанково № 61	57817	32	—	—
5	Езіорко № 62	143010	89	—	—
6	Порыте-Яблонь № 68	89121	01	24	09
7	Рыдзеве № 38	78221	66	16	50
	Итого	671709	50	105	81
Кольненскаго уѣзда.					
8	Кисельница № 28	83303	55	45	76
9	Едвабно № 21	172773	92	—	—
10	Корженисте № 24	173175	31	58	52
11	Дзержбія № 26	128222	49	—	—
12	Стависки № 31	92172	74	1	65
	Итого	649648	01	105	93
Щучинскаго уѣзда.					
13	Ляхово № 2	106891	18	—	—
14	Граево № 5	не дѣйствоваль		—	—
15	Лавскъ № 12	87679	13	—	—
16	Грабово № 16	144138	94	6	71
17	Случъ № 6	125420	13	28	38
	Итого	464129	38	35	09
Островскаго уѣзда.					
18	Триносы № 39	86021	98	30	03
19	Браншикъ № 48	84866	54	—	—
	Итого	170888	52	30	03

№ по порядку.	Названіе уѣздовъ и заводовъ.	Сумма причитающагося акциза.		Сумма поступившаго акциза.	
		Рубли.	Коп.	Рубли.	Коп.
	Остроленческаго уѣзда.				
20	Щавинъ № 34.	88990	77	15	18
	Маковскаго уѣзда.				
21	Чарностово № 110	68213	09	246	07
	Итого по винокур. заводамъ .	2113579	27	538	11
	По пивовареннымъ заводамъ:				
1	Ломжинскаго уѣзда Дроздово № 26 .	27660	40	28164	40
2	„ „ Ломжица № 61 .	7038	30	6968	70
3	Кольненскаго „ Козіоль № 4 .	4128	60	4128	60
4	Щучинскаго „ Губернія № 3 .	10210	20	10485	60
5	Маковскаго „ Млодзяново № 35	1959	60	1959	60
6	Островскаго „ Островъ № 17 .	10695	60	10695	60
7	Остроленскаго „ Чечетка № 11 .	1346	—	1276	—
8	„ „ Мышинець № 14	4314	—	4074	—
9	„ „ Лазекъ № 73 .	6030	—	6114	—
	Итого по пивовар. заводамъ .	73382	70	73866	50
	По медовареннымъ заводамъ:				
1	Ломжинскаго уѣзда Ломжа № 13 .	10	—	10	—
2	Маковскаго „ Маковъ № 17 .	22	—	22	—
3	Островскаго „ Островъ № 11 .	5	—	5	—
4	„ „ Островъ № 15 .	10	—	10	—
5	„ „ Брокъ № 16 .	не дѣйств. валь			
6	Остроленскаго „ Остроленка № 8 .	10	—	10	—
7	Кольненскаго „ Едвабно № 14 .	55	—	55	—
	Итого по медовар. заводамъ .	112	—	112	—
	По водочнымъ заводамъ:				
1	Ломжинскаго завода Езіорго № 1 .	1990	50	1990	50
	По уксуемымъ и лаковымъ заводамъ.				
1	Ломжинск. уѣзда Ломжа № 1 (уксус.-лак.)	8664	83	8364	46
2	Островскаго „ Островъ № 2 (уксусн.).	13	64	13	64
3	Остроленк. „ Остроленка № 7 (уксус.)	23	32	23	32
	Итого по уксус. и лак. заводамъ	8701	79	8401	42

Сахарное производство. Расположенные в Ломжинской губернии два сахарные заводы Гудинский № 1 и Луковский № 2 — состоятъ при крупныхъ землевладѣльческихъ имѣніяхъ — Гродзискъ и Лукове и тѣсно сопряжены съ ихъ сельскимъ хозяйствомъ. На земляхъ имѣнія Гродзискъ засѣивается приблизительно $\frac{1}{4}$ — $\frac{1}{3}$ части всей необходимой для производства Гудинскаго завода свекловицы; на земляхъ же имѣнія Лукове посѣвъ свекловицы превышаетъ треть всего потребнаго для производства Луковскаго завода пространства. Кромѣ того значительная часть истощенной свекловичной рѣзки скармливается скотомъ означенныхъ имѣній, такъ что заводы эти не могутъ быть отнесены къ числу чисто-промышленныхъ.

Оба завода принадлежатъ помѣщикамъ: Гудинскій—владѣлицѣ имѣнія Гродзискъ Еленѣ Андляуэръ, Луковский—владѣльцамъ имѣнія Лукове: Александру Шюрру и графу Станиславу Лубенскому.

Независимо указаннаго посѣва свекловицы на заводскихъ земляхъ ея сѣютъ для надобностей тѣхъ-же заводовъ и окрестные землевладѣльцы. Заказы отъ заводовъ плантаторамъ дѣлаются въ концѣ зимы и по количеству законтракованной для посѣва земли выдаются имъ сѣмена и денежные задатки, а также опредѣляется цѣна свекловицы за каждый имѣющій быть собраннымъ осенью корецъ ея ($7\frac{1}{2}$ пуда).

Въ отчетномъ 1904 году засѣяно было: для Гудинскаго завода свекловицей 500 десятинъ, изъ коихъ: на заводскихъ земляхъ — 125 и у плантаторовъ — 375 десятинъ, причемъ болѣе значительныя плантаціи были: Остроленческаго уѣзда въ гминахъ—Червинъ (около 32 десятинъ и 120), Говорово (около 20 десятинъ, 23 и 40), Островскаго уѣзда въ гминѣ Коморово (около 21 десятины и 20); остальные плантаціи болѣе мелкія и находились въ гминѣ Писки Остроленческаго уѣзда, въ гминѣ Ясеница Островскаго уѣзда, въ гминѣ Люботынь Ломжинскаго уѣзда и въ гминѣ Селюнь Маковского уѣзда.

Для надобностей Луковскаго завода засѣяно свекловицей на заводскихъ земляхъ 250 десятинъ и у плантаторовъ 400 десятинъ, изъ коихъ болѣе значительныя плантаціи были: въ Варшавской губерніи, Пултускаго уѣзда, въ гминѣ Козлово около 115 десятинъ (на 3-хъ плантаціяхъ) и въ Ломжинской губерніи, Маковского уѣзда, въ гминѣ Карнево 250 десятинъ и здѣсь же 125 десятинъ мелкихъ плантаторовъ; еще болѣе мелкія плантаціи находились въ Плоцкой губерніи, Цѣхановскаго уѣзда, въ гминахъ Голыминъ и Сонскъ.

Сѣмена свекловицы, какъ для себя, такъ и для плантаторовъ, заводами получаютъ отчасти изъ складовъ гор. Варшавы, отчасти изъ городовъ Кведлинбурга и Клейнванцлебена Германіи.

Для надобностей заводовъ Ломжинской губерніи въ отчетномъ году засѣяно было свекловицей 1150 десятинъ; собрано 105107 берковцевъ (десятипудовыхъ). Средній урожай съ десятины оказался въ 91,4 берковца менѣе 1903 года (97,9 б.) на 6,5 берковца или 6,64% и противъ 1902 года (92,4)—менѣе на 1 берковецъ или 1,08%; меньшій урожай свекловицы въ 1904 году противъ 1903 и 1902 г.г. объясняется исключительно сухостью лѣта отчетнаго года.

Одинъ берковецъ свекловицы, покупаемой у плантаторовъ, въ отчетномъ году обошелся Гудинскому заводу въ 1 р. 50 к., Луковскому въ 1 р. 45 к.

На Гудинскомъ заводѣ въ отчетномъ году переработано свекловицы 58267,5 берковца (десятипудовыхъ), выработано и учтено бѣлого сахарнаго песку 81604 пуда — болѣе предыдущаго года (74242 п.) на 7362 пуда или 9,92%.

Производительность завода увеличилась благодаря лучшему качеству свекловицы.

На Луковскомъ заводѣ переработано въ 1904 г. 43912,5 берковца, учтено 58990 пудовъ бѣлаго сахарнаго песку — менѣе предыдущаго года (65542 п.) на 6552 пуда или 10%.

Производительность завода уменьшилась противъ 1903 года вслѣдствіе того, что въ отчетномъ году переработано свекловицы менѣе на 4792,8 бер.

Главнымъ пунктомъ сбыта для обоихъ заводовъ, кромѣ Ломжинской губ., служили: Сувалкская, Гродненская, Варшавская, С.-Петербург. и Прибалтійск. губ.

Среднія цѣны, вырученныя при продажѣ, для обоихъ заводовъ были около 4 р. 32 к. за пудъ. Гудинскій заводъ сахара за границу не вывозилъ, Луковскимъ заводомъ въ 1904 году вывезено за границу (въ Финляндію) 7200 п. бѣлаго сахарнаго песку.

Вѣдомость о поступленіи доходовъ по сахарнымъ заводамъ губерніи.

НАЗВАНІЕ ЗАВОДОВЪ.	Выдѣлано сахарнаго песку.		На сумму акциза.		Поступило патентнаго сбора.		Поступило акциза.		Поступило дополнительнаго налога.		Поступило штрафныхъ.		
	Пуд.	Ф.	Руб.	К.	Руб.	К.	Руб.	Коп.	Руб.	К.	Руб.	К.	
Остроленскаго узда:													
Гудинскій № 1 .	въ 1903 г.	74242	—	129923	50	385	42	123466	58	29	32	3	—
	въ 1904 г.	81604	—	142807	—	377	81	90212	98	—	—	1	50
Маковского узда:													
Луковскій № 2 .	въ 1903 г.	65542	—	114698	50	361	98	89955	95	—	—	—	—
	въ 1904 г.	58990	—	103232	50	351	82	132999	61	—	—	—	—
Итого . . .	въ 1903 г.	139784	—	244622	—	747	40	213422	53	29	32	3	—
	въ 1904 г.	140594	—	246039	50	729	63	223212	59	—	—	1	50

Торговля предметами, обложенными акцизомъ.

а) Организация торговли виномъ.

1) Действовало заводовъ:	въ 1903 г.	въ 1904 г.
а) винокуренныхъ	24	20
б) пивоваренныхъ	10	9
в) медоваренныхъ	7	6
г) водочныхъ	1	1
д) укусовыхъ и лако-политурн.	3	3
е) свекло-сахарныхъ	2	2
2) Оптовыхъ складовъ, ренсковыхъ погребовыхъ, шинковъ, корчемъ и другихъ частныхъ заведеній	269	269
3) Казенныхъ винныхъ лавокъ:		
а) перваго разряда	2	2
б) втораго	22	17
в) третьяго	44	38
4) Заведеній для торговли табачными издѣліями	1502	1279
5) Выкурено вина (въ градусахъ безводнаго спирта)	18373592	18227583

б) Предметы дохода.

	въ 1903 г.	въ 1904 г.
1) Поступило акциза съ вина и спирта по винокуреннымъ заводамъ	10281 р. 85 к.	538 р. 11 к.
2) Съ водочныхъ заводовъ (дополнительнаго бандерольнаго сбора)	3941 р. — к.	1990 р. 50 к.
3) Съ пива и медоваренія	72239 р. 75 к.	73978 р. 50 к.
4) Съ конфискованныхъ дрожжей	— р. — к.	2 р. — к.
5) Патентнаго сбора (съ заводовъ и заведеній для выдѣлки и продажи питей)	7216 р. 16 к.	11270 р. 13 к.
6) Взысканій за нарушеніе Устава о патентномъ сборѣ	— р. — к.	— р. — к.

в) По Ломжинскому казенному винному складу.

1) Отъ продажи вина и спирта	1018062 р. 77 к.	928191 р. 71 к.
2) Коммисіоннаго сбора	2261 р. 48 к.	1177 р. 66 к.
3) Случайныхъ поступленій	231 р. 79 к.	1792 р. 9 к.

2) *Табачный доходъ.*

1) За табачныя патенты и марки	12599 р. 25 к.	13362 р. — к.
2) За бандероли для оклейки конфи- скованныхъ табачныхъ издѣлій	47 р. 59 к.	116 р. 92 к.
3) Взысканій за нарушеніе Устава о табачномъ сборѣ	203 р. 29 к.	146 р. 46 к.

Д. Отправленіе натуральныхъ повинностей.

а) Квартирная повинность.

Квартирная повинность состоитъ въ томъ, что у жителей городовъ, посадовъ и деревень отводятся квартиры и иныя помѣщенія для войскъ и воинскихъ учрежденій и заведеній, а также для чиновъ военного и гражданскаго вѣдомствъ, имѣющихъ право на квартирное довольствіе съ уплатой домовладѣльцамъ слѣдующаго имъ по тарифу вознагражденія изъ суммъ Государственнаго Казначейства.

Въ теченіе отчетнаго года въ Ломжинской губерніи расположены были слѣдующія части войскъ: а) 4-й пѣхотной дивизіи: дивизионный штабъ и четыре пѣхотныхъ полка: 13 Бѣлозерскій генераль-фельдмаршала графа Ласси, 14 Олонецкій, 15 Шлиссельбургскій генераль-фельдмаршала графа Аникиты-Репнина и 16 Ладожскій; б) 6-й пѣхотной дивизіи: дивизионный штабъ и четыре пѣхотныхъ полка: 21 Муромскій, 22 Нижегородскій Ея Императорскаго Высочества Великой Княгини Вѣры Константиновны, 23 Низовскій генераль-фельдмаршала графа Салтыкова и 24 Симбирскій; в) 8-ой пѣхотной дивизіи: 29 Черниговскій генераль-фельдмаршала графа Дибича-Забалканскаго полкъ; г) 6-ой кавалерійской дивизіи: дивизионный штабъ, 16 драгунскій Глуховскій Ея Императорскаго Высочества Великой Княгини Александры Іосифовны и 17 драгунскій Волынскій полкъ; д) 4-й кавалерійской дивизіи: 4-й Донской казачій графа Платова и 10 драгунскій Ново-троицко-Екатеринославскій генераль-фельдмаршала князя Потемкина-Таврическаго полки; е) 4-й артиллерійской бригады въ 8 батареиномъ составѣ; ж) 1 и 2 батареи 6-й артиллерійской бригады и 1, 2, 3 и 4 батареи 74-й артиллерійской бригады съ бригаднымъ управленіемъ; і) 10-й саперный баталіонъ; к) 3-й мортирный летучій артиллерійскій паркъ; л) Ломжинская бригада пограничной стражи; м) Граевская бригада пограничной стражи.

Независимо сего въ Ломжинской губерніи находились нижеслѣдующія воинскія учрежденія и команды: а) Управление Ломжинскаго Уѣзднаго Воинскаго Начальника съ конвойной командой; б) пять военныхъ продовольственныхъ магазиновъ: Ломжинскій, Остроленскій, Замбровскій, Коморовскій и Малкинскій; в) Жандармскія Управленія: губернское и два уѣздныхъ съ командами.

Изъ числа означенныхъ воинскихъ частей и учрежденій были размѣщены въ казенныхъ казарменныхъ зданіяхъ:

Въ Бѣлозерскомъ штабѣ (при гор. Ломжѣ) 13-й пѣхотный Бѣлозерскій полкъ.

Въ Репнинскомъ штабѣ (при пос. Замбровѣ) 15 Шлиссельбургскій и 16 Ладожскій пѣхотные полки, 1, 2, 3, 4 и 5 батареи 4-й артиллерійской бригады съ бригаднымъ управленіемъ и Замбровскій продовольственный магазинъ.

Въ Салтыковскомъ штабѣ (при дер. Коморово) 23 Низовскій и 24 Симбирскій пѣхотные полки, 1 и 2 батареи 6-й артиллерійской бригады и 1, 2, 3 и 4 батареи 74-й артиллерійской бригады съ бригаднымъ управленіемъ и Коморовскій продовольственный магазинъ.

Въ дер. Малкинѣ: 3-й мортирный летучій артиллерійскій паркъ и Малкинскій продовольственный магазинъ.

Въ Нижегородскомъ штабѣ (при гор. Остроленкѣ) баталіонъ 21 пѣхотнаго Муромскаго полка, девять ротъ Нижегородскаго полка съ полковымъ штабомъ, 16 драгунскій Глуховскій полкъ, 10 саперный баталіонъ и Остроленкскій продовольственный магазинъ.

Въ Забалканскомъ штабѣ (близъ пос. Рожаны) девять ротъ 29 пѣхотнаго Черниговскаго полка съ полковымъ штабомъ.

Въ Потемкинскомъ штабѣ (близъ пос. Грасво) 4 эскадрона 10 драгунскаго Новотроицко-Екатеринославскаго полка съ полковымъ штабомъ. Непользующіеся квартирами въ казенныхъ казарменныхъ зданіяхъ, генералы, штабъ и оберъ-офицеры, а также классные чиновники военнаго вѣдомства получали квартирныя деньги на руки по окладамъ, установленнымъ ВЪСОЧАЙШЕ утвержденнымъ 2 мая 1886 года мнѣніемъ Государственнаго Совѣта или сами нанимали для себя квартиры; только весьма немногимъ изъ нихъ отводились, вслѣдствіе ихъ желанія, квартиры въ натурѣ по распоряженію администраціи. Для нижнихъ чиновъ, не размѣщенныхъ въ казенныхъ казармахъ, отчасти нанимались частныя казармы по контрактамъ, отчасти отводились квартиры въ обывательскихъ домахъ съ соблюденіемъ соотвѣтственной очереди въ отбываніи домовладѣльцами сей повинности.

Частныя казарменныя зданія, приспособленныя специально для помѣщенія войскъ въ отчетномъ году нанимались:

Въ гор. Ломжѣ—для 6, 7 и 8 батарей 4-й артиллерійскій бригады, 14-го пѣхотнаго Олонецкаго полка, 17-го драгунскаго Волынскаго полка и 11 конно-артиллерійской батареи (нынѣ находящейся на Дальнемъ Востокѣ).

Въ Островскомъ уѣздѣ:

Въ гор. Островѣ—для 5 батарей 6-й артиллерійской бригады (нынѣ находящейся на Дальнемъ Востокѣ).

Въ Остроленкскомъ уѣздѣ:

Въ гор. Остроленкѣ—для 3-хъ баталіоновъ 21 пѣхотнаго Муромскаго полка и 5-ти ротъ 22 пѣхотнаго Нижегородскаго полка.

Въ Щучинскомъ уѣздѣ:

Въ гор. Щучинѣ—для частей 4-го Донскаго казачьяго полка.

Въ пос. Граевѣ—для 1 эскадрона 10-го драгунскаго Новотроицко-Екатеринославскаго полка и въ усадьбѣ Адамовѣ — для одного эскадрона того-же полка.

Помѣщенія для канцелярій, лазаретовъ, конюшенъ, цейхгаузовъ и прочихъ заведеній частей войскъ, не размѣщенныхъ въ казенныхъ казарменныхъ зданіяхъ отчасти нанимались администраціею въ приспособленныхъ для этого зданіяхъ частныхъ лицъ по контрактамъ на опредѣленные сроки, отчасти отводились городскими и гминными управленіями у домовладѣльцевъ по мѣрѣ надобности, съ отпускомъ за нихъ, какъ въ первомъ, такъ и во второмъ случаѣ вознагражденія по тарифу закона 2 мая 1886 г. (ст. 4 п. 2). Исключеніе составляютъ Штабы 4 и 6 пѣхотной дивизіи, которыя необходимы для нихъ помѣщенія нанимаютъ въ гор. Ломжѣ собственнымъ, попеченіемъ получая отъ Губернскаго Правленія суммы, положенныя табелью лит. Б закона 2 мая 1886 г. на помѣщенія для дивизіонныхъ штабовъ.

Кромѣ того въ гор. Ломжѣ занято подъ военную гауптвахту и одно отдѣльное для военнаго лазарета зданіе, пріобрѣтенное на суммы б. квартирнаго вознагражденія.

Изъ чиновъ гражданскаго вѣдомства, чины крестьянскихъ учреждений и уѣздные Начальники, не пользующіеся казенными квартирами, получали квартирныя деньги на руки, земской-же стражѣ отводились квартиры и помѣщенія въ натурѣ.

Размѣры расходовъ, произведенныхъ на квартирное довольствіе воинскихъ и гражданскихъ чиновъ, а также на довольствіе войскъ соломою въ Ломжинской губерніи за 1904 г., видны изъ нижеслѣдующихъ цифровыхъ данныхъ.

1) на квартирное довольствіе воинскихъ чиновъ классныхъ чиновниковъ военнаго вѣдомства и на довольствіе войскъ соломою по § 5 ст. 6 и 13 смѣты Главнаго Интендантскаго Управленія 1904 г. 140777 р. 86 к. и по § 13 той же смѣты 452 р. 8 к. на такое же довольствіе для чиновъ отдѣльнаго корпуса жандармовъ.

2) по § 15 на вознагражденіе жителей за убытки, причиненные отводомъ земель для надобностей войскъ 5549 р. 16 к.

3) по смѣтѣ Министерства Внутреннихъ Дѣлъ 1904 г. § 24 ст. 2а на квартирное довольствіе:

а) уѣздныхъ Начальниковъ 714 р. 25 к.

б) § 28 ст. 1 смѣты Мин. Внутр. Дѣлъ для чиновъ учреждений по крестьянскимъ дѣламъ 5126 р. 85 к.

Смѣта Главнаго Инженернаго Управленія.

4) по § 5 ст. 2 на удовлетвореніе войскъ дровами въ натурѣ и вза-мѣнъ дровъ деньгами 301620 р. 47 к. и по § 5 ст. 3 тоже взаменъ освѣщенія 25679 р. 64 к.

5) изъ § 5 ст. 4 на ремонтъ казенныхъ зданій, не состоящихъ въ вѣдѣніи Инженернаго вѣдомства и на очистку ихъ 3026 р. 9 к. и 6) § 8 на содержаніе отдѣльнаго корпуса жандармовъ 1997 р. 74 к.

За потопку полей войсками во время маневровъ и лагерныхъ сборовъ уплачено жителямъ Ломжинской губерніи 1119 р. 89 к.

б) Подводная повинность.

Подводы поставляются жителями Ломжинской губерніи при передвиженіи войскъ, военныхъ командъ, этаповъ и пересылкѣ арестантовъ внѣ этапныхъ линій, а также для лицъ, имѣющихъ на то право по закону.

Подводы бываютъ двухъ родовъ: платныя и бесплатныя.

Платныя подводы (по 2 коп. за версту и лошадь), на основаніи постановленія б. Совѣта Управленія Царства, отъ 22 января 1858 года, взимаются: а) при передвиженіи войскъ подъ съезъ воинскаго багажа и заболѣвающихъ нижнихъ чиновъ, б) чинами земской стражи при преслѣдованіи преступниковъ, на основаніи ВЫСОЧАЙШАГО повелѣнія 14-го января 1871 года и в) подъ этапныя команды.

По таксѣ почтовыхъ прогоновъ подводы поставляются: а) чинамъ мѣстной администраціи, комиссарамъ по крестьянскимъ дѣламъ, межевымъ ревизорамъ и чиновникамъ акцизнаго надзора, на основаніи постановленія б. Учредительнаго Комитета въ Царствѣ Польскомъ отъ 2 мая 1867 года ст. 1100 (т. X пост. Учред. Комитета) и б) офицерамъ пограничной стражи и чинамъ таможеннаго вѣдомства, на основаніи ВЫСОЧАЙШАГО повелѣнія 21 марта 1868 г., при разъѣздахъ ихъ по дѣламъ службы въ мѣстностяхъ, гдѣ нѣтъ почтовыхъ лошадей.

Бесплатныя подводы поставляются для общественныхъ гминныхъ надобностей: чинамъ гминныхъ управленій при разъѣздахъ по дѣламъ службы, медицинскимъ чинамъ, командированнымъ для оспопрививанія, неизумимъ больнымъ и арестованнымъ лицамъ, препровождаемымъ изъ гминъ въ уѣздные города. Кромѣ того, бесплатными подводами пользуются чины корпуса жандармовъ.

Самая значительная часть подводной повинности падаетъ на городскія и сельскія гмины, расположенныя при шоссеиныхъ дорогахъ и этапныхъ пунктахъ.

Въ отчетномъ году жителями Ломжинской губерніи поставлено 25249 одноконныхъ и пароконныхъ подводъ, въ томъ числѣ въ гор. Ломжѣ 1229 платныхъ и бесплатныхъ, остальные 24020 подводъ поставлены по уѣздамъ губерніи; среднимъ числомъ однимъ уѣздомъ поставлено платныхъ — 2171 и бесплатныхъ — 1311 подводъ.

Подробныя свѣдѣнія о подводахъ, поставленныхъ въ каждомъ уѣздѣ, изложены въ нижеслѣдующей таблицѣ:

№ по порядку.	Въ городѣ и уѣздѣ.	ПОСТАВЛЕНО ПОДВОДОВЪ.				ВСЕГО.
		Пароконныхъ.		Одноконныхъ.		
		Платныхъ.	Безплатныхъ.	Платныхъ.	Безплатныхъ.	
1	Въ гор. Ломжѣ	43	16	197	973	1229
2	Въ Ломжинскомъ уѣздѣ	375	—	2836	233	3444
3	„ Кольненскомъ „	115	420	—	—	535
4	„ Мазовецкомъ „	67	1634	925	3242	5868
5	„ Маковскомъ „	780	219	2314	95	3408
6	„ Островскомъ „	841	1481	3389	790	6501
7	„ Остроленскомъ „	954	484	1922	192	3552
8	„ Щучинскомъ „	262	298	65	87	712
	Итого	3437	4552	11648	5612	25249

За подводы, поставленные для этапныхъ командъ, признано жителямъ вознагражденія 49 руб. 18 коп.

в) *Дорожная повинность.*

На основаніи ст. 11, 12 и 13 ВЫСОЧАЙШЕ утвержденныхъ 19 іюля 1870 года правилъ о содержаніи земскихъ дорогъ въ губерніяхъ Привислинскаго края, ремонтъ земскихъ дорогъ 2-го разряда (или уѣздныхъ) и содержаніе ихъ въ исправности отнесены на обязанность гминныхъ и городскихъ обществъ.

Раскладка между жителями гминъ этой повинности, заключающейся въ поставкѣ необходимаго числа пѣшихъ работниковъ и подводъ, предоставлена гминнымъ сходамъ, которые могутъ замѣнять натуральную повинность денежною.

Въ Ломжинской губерніи находится 68 дорогъ второго разряда, общимъ протяженіемъ въ 1402 версты 279 сажень. Для содержанія этихъ дорогъ въ исправности въ отчетномъ году населеніемъ отработано 41483 пѣшихъ дней и поставлено 32994 подводы; для той же цѣли израсходовано изъ специальныхъ сборовъ, взысканныхъ съ сельскихъ и городскихъ жителей 4464 р. 63 к. Распределеніе этихъ цифръ по уѣздамъ слѣдующее:

Въ уѣздѣ:	Отработано населеніемъ при ремонтѣ дорогъ 2-го разряда.		Израсходовано изъ суммъ гминныхъ и городскихъ обществъ, взаменъ натуральной повинности.	
	Пѣшихъ дней.	Конныхъ дней.	Рубл.	Коп.
Ломжинскомъ	6475	3789	—	—
Кольненскомъ	6672	3673	156	60
Мазовецкомъ	8769	11804	146	—
Маковскомъ	1361	1606	385	50
Островскомъ	9000	5657	2840	13
Остроленскомъ	3097	2037	610	—
Щучинскомъ	6109	4428	326	40
Итого	41483	32994	4464	63

г) *Воинская повинность.*

На основаніи ВЫСОЧАЙШЕ утвержденного 1-го января 1874 года устава о воинской повинности и согласно ВЫСОЧАЙШЕМУ Указу, данному Правительствующему Сенату въ 16-й день іюня 1904 года, былъ произведенъ въ Ломжинской губерніи съ 15 октября того же года призывъ на службу молодыхъ людей, результатъ котораго слѣдующій:

I. Выполненіе призыва.

По разверсткѣ назначено къ приему на службу (ст. 153 и 154)	2812
Въ томъ числѣ евреевъ	721

По окончательной передѣ жеребьёметаніемъ повѣркѣ призывныхъ списковъ (ст. 162) оказалось внесенныхъ:

а) въ общіе призывные списки (ст. 122)	6356
б) въ дополнительн. списки А (ст. 180, 389 и 390).	—
в) въ дополнительные списки Б (ст. 151).	501
г) въ дополнительные списки В (ст. 62 и 151).	20
Итого	6877

Въ числѣ внесенныхъ въ общіе призывные списки (§ 2 п. а) заключалось:

I. По вѣроисповѣданіямъ:

1) христіанъ	4990
2) евреевъ	1366
3) магометанъ	—
4) прочихъ нехристіанъ	—
Итого	6356

II. Имѣющихъ право на льготу по семейному положенію:

а) 1-го разряда	1237
---------------------------	------

Въ томъ числѣ (ст. 48 п. 1 Уст.):

1) единственно способныхъ къ труду сыновей, при отцахъ къ труду неспособныхъ или при вдовыхъ матеряхъ	723
Изъ нихъ евреевъ	19
2) единственно способныхъ къ труду братьевъ, при круглыхъ сиротахъ, братьяхъ или сестрахъ	64
Изъ нихъ евреевъ	1
3) единственно способныхъ къ труду внуковъ, при дѣдахъ или бабкахъ, не имѣющихъ способныхъ къ труду сыновей.	—
Изъ нихъ евреевъ	—
4) единственныхъ сыновей способныхъ къ труду отцовъ	417
Изъ нихъ евреевъ	25

5) незаконнорожденныхъ, на попеченіи коихъ находятся матери, не имѣющія способныхъ къ труду сыновей, или сестры или неспо- собные къ труду братья	33
Изъ нихъ евреевъ	—
б) 2-го разряда	980
в) 3-го разряда	262
III. Подлежитъ отсрочкѣ:	
1) По имущественному положенію:	
а) на основаніи ст. 60	—
б) переселенцевъ на казен. земли (ст. 60 прим. 1)	—
2) Для окончанія образованія:	
а) въ русскихъ учебныхъ заведеніяхъ	7
б) въ иностранныхъ учебныхъ заведеніяхъ (ст. 4 прил. къ ст. 64 прим. 2)	—
3) Для поступленія въ духовное званіе (ст. 63)	—
4) Вслѣдствіе нахожденія на службѣ по контракту на судахъ русскаго торговаго флота (ст. 84)	—
5) Вслѣдствіе нахожденія подъ слѣдствіемъ и судомъ или въ виду отбыванія наложеннаго по суду наказанія (ст. 169)	23
IV. Подлежащихъ освобожденію отъ воинск. повинности по званію:	
1) священнослужителей всѣхъ христіанскихъ вѣроисповѣданій (ст. 79 п. 1)	—
2) православныхъ псаломщиковъ (ст. 79 п. 2)	—
Въ числѣ лицъ, внесенныхъ въ дополнительные списки Б (§ 2 п. в), заключалось получившихъ отсрочки:	
1) По имущественному положенію:	
а) на основаніи ст. 60 и прим. 2	1
б) переселенцевъ на казенныя земли (ст. 60 прим. 1)	—
2) Для окончанія образованія:	
а) въ русскихъ учебныхъ заведеніяхъ (ст. 61).	10
б) въ иностранныхъ учебныхъ заведеніяхъ (ст. 4 прил. къ ст. 64 прим. 2).	1
3) Для поступленія въ духовное званіе (ст. 63)	—
4) Вслѣдствіе нахожденія на службѣ по контракту на судахъ русскаго торговаго флота (ст. 84)	—
5) По невозможности (ст. 47):	
а) всѣхъ вѣроисповѣданій кромѣ евреевъ	222
б) отдѣльно евреевъ	150
6) Для поправленія здоровья (ст. 47):	
а) всѣхъ вѣроисповѣданій кромѣ евреевъ	79
б) отдѣльно евреевъ	38
Итого	501

Изъ числа всѣхъ внесенныхъ въ общіе и дополнительные А и Б призывные списки лицъ, обязанныхъ явиться къ освидѣтельствуванію для пополненія назначеннаго числа новобранцевъ, не явилось ко времени окончанія дѣйствій по призыву (п. 4 ст. 172):

1) По уважительнымъ причинамъ (ст. 158):

христіанъ	6
евреевъ	15
магометанъ	—
прочихъ нехристіанъ	—
Итого	21

2) По имущественному положенію:

а) на основаніи ст. 60 прим. 2	—
б) переселенц. на казен. земли (ст. 60 прим. 1)	—

3) Для окончанія образованія:

а) въ русскихъ учебныхъ заведеніяхъ (ст. 61)	4
б) въ иностранныхъ учебныхъ заведеніяхъ (ст. 4 прил. къ ст. 64 прим. 2)	—

4) Для поступленія въ духовное званіе (ст. 63)

5) Велѣдствіе нахожденія на службѣ по контракту на судахъ русскаго торговаго флота (ст. 84)

6) По невозможности (ст. 47):

а) всѣхъ вѣроисповѣданій кромѣ евреевъ	—
б) отдѣльно евреевъ	—

7) Для поправленія здоровья (ст. 47):

а) всѣхъ вѣроисповѣданій кромѣ евреевъ	—
б) отдѣльно евреевъ	—

Итого 4

2) Безъ уважительныхъ причинъ:

христіанъ	1841
евреевъ	827
магометанъ	—
прочихъ нехристіанъ	—
Итого	2668

Для пополненія назначеннаго числа новобранцевъ всего подвергалось освидѣтельствуванію (ст. 166 и 168) 2926

Въ томъ числѣ:

I. Признано совсѣмъ неспособными къ военной службѣ (ст. 182 п. 1):

христіанъ	161
евреевъ	67
магометанъ	—
прочихъ нехристіанъ	—
Итого	228

II. Признано неспособными къ службѣ въ постоянныхъ войскахъ, но годными къ зачисленію въ ополченіе 2-го разряда:

христіанъ	182
евреевъ	106
магометанъ	—
прочихъ нехристіанъ	—
Итого	288

III. Признано подлежащими отсрочкѣ на основаніи ст. 47 и внесенію въ дополнительный списокъ Б слѣдующаго года:

1) По невозможности:

христіанъ	177
евреевъ	90
магометанъ	—
прочихъ нехристіанъ	—
Итого	267

2) Для излеченія болѣзней:

христіанъ	51
евреевъ	25
магометанъ	—
прочихъ нехристіанъ	—
Итого	76

IV. Признано подлежащими отсрочкѣ по невозможности или для излеченія болѣзней (ст. 47) и зачислено въ ратники ополченія 2-го разряда на основаніи прим. къ ст. 172 Уст.:

христіанъ	84
евреевъ	32
магометанъ	—
прочихъ нехристіанъ	—
Итого	116

V. Признано подлежащими отправленію въ лечебныя заведенія на испытаніе (ст. 170):

христіанъ	304
евреевъ	189
магометанъ	—
прочихъ нехристіанъ	—
Итого	493

VI. Признано годными къ военной службѣ единогласно и внесено въ приѣмную роспись:

христіанъ	1209
евреевъ	154
магометанъ	—
прочихъ нехристіанъ	—
Итого	1363

VII. Назначено къ переосвидѣтельствуванію въ губернскомъ по воинской повинности присутствіи:

а) признанныхъ годными къ военной службѣ по большинству голосовъ и внесенныхъ въ приѣмную роспись:

христіанъ	9
евреевъ	6
магометанъ	—
прочихъ нехристіанъ	—
Итого	15

б) признанныхъ годными къ военной службѣ вопреки мнѣнію врачей и внесенныхъ въ приѣмную роспись:

христіанъ	19
евреевъ	10
магометанъ	—
прочихъ нехристіанъ	—
Итого	29

в) признанныхъ неспособными къ военной службѣ неединогласно или вопреки мнѣнію врачей (п. 2 ст. 172 и цирк. М. В. Д. 1875 г. № 47):

христіанъ	34
евреевъ	17
магометанъ	—
прочихъ нехристіанъ	—
Итого	51

Въ счетъ опредѣленнаго разверткой числа новобранцевъ:

1) Принято въ войска по признаніи ихъ годными къ военной службѣ:

а) изъ числа внесенныхъ въ общіе призывные списки	1487
б) изъ числа внесенныхъ въ дополнительные списки А	—
в) изъ числа внесенныхъ въ дополнительные списки Б	61

2) Принято безъ освидѣтельствванія (ст. 167)

3) Зачислено въ запасъ по роду занятій, на основаніи:

а) п. 1 ст. 80 Уст.	—
б) „ 2 „ „ „	—
в) „ 3 „ „ „	3
г) ст. 82 Уст.	—
д) прим. 1 къ ст. 82	—

4) Признано подлежащими зачисленію на службу, но замѣнившихъ себя рекрутскими квитанціями

5) Принято въ войска до наступленія призыва, на основаніи ст. 74 Уст.

6) Зачислено состоящихъ уже на дѣйствительной службѣ въ военномъ вѣдомствѣ

Итого 1551

Осталось въ недоборѣ:

христіанъ	751
евреевъ	510
магометанъ	—
прочихъ нехристіанъ	—
Итого	1261

Въ числѣ принятыхъ на военную службу (§ 8 п. 1, 2, 5 и 6) заключалось:

а) имѣвшихъ право на льготу (ст. 168 и прим. къ ст. 174):

III разряда: христіанъ	100
евреевъ	—
магометанъ	—
прочихъ нехристіанъ	—
Итого	100

II разряда: христіанъ	297
евреевъ	7
магометанъ	—
прочихъ нехристіанъ	—
Итого	304

I разряда: евреевъ	10
------------------------------	----

б) женатыхъ: христіанъ	89
евреевъ	46
магометанъ	—
прочихъ нехристіанъ	—
Итого	135

Изъ числа женатыхъ было одиночекъ, семейства коихъ состоятъ только изъ жены и дѣтей:

в) одиночекъ вдовцовъ, имѣющихъ дѣтей

г) имѣющихъ право на сокращенные сроки службы:

1) по пункту 1 ст. 64	1
2) „ „ 2 „ „	2
3) „ „ 3 „ „	20
4) „ „ 1 „ 83	—
5) „ „ 2 „ „	—
Итого	23

д) грамотныхъ:

1) умѣющихъ читать и писать	314
2) умѣющихъ только читать	74

е) по происхожденію:

1) Великороссовъ	5
----------------------------	---

2) Малороссовъ	—
3) Бѣлоруссовъ	2
4) Поляковъ	1325
5) Литовцевъ и Жмудиновъ	—
6) Латышей	—
7) Финскихъ племень	—
8) Нѣмцевъ	24
9) Болгарь	—
10) Чеховъ	—
11) Молдаванъ	—
12) Грековъ	—
13) Грузинъ	—
14) Армянъ	—
15) Евреевъ	215
16) Татаръ	—
17) Башкиръ	—
18) Чувашей, Биссермянъ и Мещеряковъ	—
19) Цыганъ	—
20) Караимовъ	—
Итого	1571

ж) По вѣроисповѣданію:

1) Православныхъ и единовѣрцевъ	7
2) Раскольниковъ	—
3) Прочихъ христіанъ	1349
4) Менонитовъ	—
5) Сектантовъ инослави. христіан. исповѣданій	—
6) Евреевъ	215
7) Караимовъ	—
8) Магометанъ	—
9) Язычниковъ	—
Итого	1571

з) По сословіямъ:

1) дворянъ	4
2) купцовъ	2
3) почетныхъ гражданъ	—
4) мѣщанъ	367
5) крестьянъ, поселянъ и проч.	1198
Итого	1571

и) По мѣсту жительства до призыва:

1) городскихъ обывателей	303
2) сельскихъ жителей	1268
Итого	1571

к) По родамъ занятій до призыва:

1) земледѣльцевъ	989
2) фабричныхъ	6
3) ремесленниковъ и цеховыхъ	249
4) торговцевъ	74
5) состоящихъ на службѣ (государственной, общественной или частной)	30
6) прочихъ	223
Итого	1571

л) Мѣрою роста:

1) въ 2 арш. 2 ¹ / ₂ верш.	51
2) до 2 " 3 верш. включительно	203
3) " 2 " 4 " " "	375
4) " 2 " 5 " " "	455
5) " 2 " 6 " " "	324
6) " 2 " 7 " " "	141
7) " 2 " 8 " " "	19
8) " 2 " 9 " " "	3
9) " 2 " 10 " " "	—
10) " 2 " 11 " " "	—
11) " 2 " 12 " " "	—
12) свыше 2 арш. 12 верш.	—
13) не подвергавшихся измѣренію (п. 2, 5 и 6 § 8)	—
Итого	1571

м) способныхъ только къ нестроевой службѣ:

христіанъ	38
евреевъ	18
магометанъ	—
прочихъ нехристіанъ	—
Итого	56

н) подлежащихъ назначенію во флотъ (п. 2 ст. 15 Уст.)

Изъ числа принятыхъ новобранцевъ (п. 1 и 2 § 8 отч.) 1571

а) отправлено съ мѣстъ призыва по назначенію въ войска 341

б) отправлено съ мѣстъ призыва въ лечебныя заведенія (ст. 23 Наст. присутствіямъ) 29

в) распущено по домамъ на основаніи ст. 177 Уст. 1201

г) передано въ распоряженіе Министерства Землед. и Государ. Имуществъ (ст. 179) —

Итого 1571

За время дѣйствій уѣзднаго по воинской повинности присутствія по призыву оказалось:

а) случаевъ примѣненій ст. 55 Уст.	—
б) случаевъ мѣны жеребьевъ (ст. 57 Уст.)	—
в) лицъ, подлежащихъ по вынужденію № жеребья поступленію на службу и замѣненныхъ братьями родными, сводными, единокровными, единоутробными или двоюродными (ст. 58 Уст.)	—

Въ мѣстностяхъ, на кои дѣйствіе закона 10 іюня 1902 г. не распространено, за пополненіемъ назначеннаго числа новобранцевъ, при освидѣтельствованіи прочихъ призывавшихся лицъ для опредѣленія годности ихъ къ службѣ въ ополченіи (ст. 176):

I. Зачислено въ ратники ополченія 1-го разряда:	
христіанъ	10
евреевъ	1
магометанъ	—
прочихъ нехристіанъ	—
Итого	11
II. Зачислено въ ратники ополченія 2-го разряда:	
христіанъ	—
евреевъ	—
магометанъ	—
прочихъ нехристіанъ	—
Итого	—
III. Признано совсѣмъ неспособными къ военной службѣ:	
христіанъ	2
евреевъ	—
магометанъ	—
Итого	2
IV. Не явилось къ освидѣтельствованію:	
христіанъ	3
евреевъ	—
магометанъ	—
прочихъ нехристіанъ	—
Итого	3

II. Дѣйствія Присутствій по воинской повинности въ теченіи отчетнаго года.

А. У ѣ з д н ы х ъ.

Причислено въ призывные участки (ст. 138—140 Уст.)	14
въ томъ числѣ евреевъ (ст. 139)	5
Отчислено изъ призывныхъ участковъ (ст. 138—140 Уст.)	29
въ томъ числѣ евреевъ (ст. 139)	11

Принято на замѣну состоящихъ на службѣ (ст. 58) —
 Принято на военную службу оставившихъ должности пра-
 вославныхъ псаломщиковъ (ст. 79 п. 2) —

Принято на дѣйствительную службу лицъ, зачисленныхъ въ
 запасъ на основаніи:

1) п. 3 ст. 30 Уст. —
 2) ст. 82 Уст. —

Принято на военную службу внѣ времени, назначеннаго для призыва
 на основаніи ст. 173 Уст.:

I. Подлежавшихъ переосвидѣтельствуванію:

а) Призыва отчетнаго года:

христіанъ	40
евреевъ	21
магометанъ	—
прочихъ нехристіанъ	—
Итого	61

б) Призыва предшествовавшаго года:

христіанъ	3
евреевъ	1
магометанъ	—
прочихъ нехристіанъ	—
Итого	4

II. Находившихся въ лечебныхъ заведеніяхъ на испытаніи:

а) Призыва отчетнаго года:

христіанъ	101
евреевъ	39
магометанъ	—
прочихъ нехристіанъ	—
Итого	140

б) Призыва предшествовавшаго года:

христіанъ	7
евреевъ	6
магометанъ	—
прочихъ нехристіанъ	—
Итого	13

III. Неявившихся въ призывъ къ освидѣтельствуванію:

а) Призыва отчетнаго года:

христіанъ	37
евреевъ	8
магометанъ	—
прочихъ нехристіанъ	—
Итого	45

б) Призыва предшествовавшего года:

христіанъ	16
евреевъ	4
магометанъ	—
прочихъ нехристіанъ	—
Итого	20

в) Прежнихъ призывовъ:

христіанъ	13
евреевъ	1
магометанъ	—
прочихъ нехристіанъ	—
Итого	14

IV. Состоящихъ подъ слѣдствіемъ и судомъ:

а) Призыва отчетнаго года:

христіанъ	1
евреевъ	—
магометанъ	—
прочихъ нехристіанъ	—
Итого	1

б) Призыва предшествовавшего года:

христіанъ	1
евреевъ	—
магометанъ	—
прочихъ нехристіанъ	—
Итого	1

в) Прежнихъ призывовъ:

христіанъ	—
евреевъ	—
магометанъ	—
прочихъ нехристіанъ	—
Итого	—

Возвращено со службы на основаніи ст. 173 Уст.

а) Принятыхъ въ призывъ отчетнаго года:

христіанъ	—
евреевъ	—
магометанъ	—
прочихъ нехристіанъ	—
Итого	—

в) Принятыхъ въ призывы прежнихъ лѣтъ:

христіанъ	16
евреевъ	2
магометанъ	—
прочихъ нехристіанъ	—
Итого	18

Выдано безсрочныхъ свидѣтельствъ о явкѣ къ исполненію воинской повинности нижнимъ чинамъ, уволеннымъ изъ войскъ по неспособности къ службѣ по протестамъ военнаго начальства (Цирк. Мин. Вн. Д. 1886 года № 10) 180

Выдано временныхъ свидѣтельствъ нижнимъ чинамъ, возвращеннымъ изъ войскъ по протесту военнаго начальства въ виду ст. 47 Уст. воин. пов. (Цирк. М. В. Д. 1887 г. № 34) 31

Принято на службу виѣ времени, назначеннаго для призыва на основаніи ст. 180, 389 и 390 Уст.

а) по дополнительному жеребью:

христіанъ	2
евреевъ	2
магометанъ	—
прочихъ нехристіанъ	—
Итого	4

б) безъ жеребья:

христіанъ	1
евреевъ	—
магометанъ	—
прочихъ нехристіанъ	—
Итого	1

Перечислено въ запасъ по измѣнившемуся семейному положенію (ст. 56 Уст.):

христіанъ	12
евреевъ	—
магометанъ	—
прочихъ нехристіанъ	—
Итого	12

Подвергнуто нехристіанъ, получившихъ отсрочку по ст. 47 Уст., внезапному освидѣтельствуванію (прим. 2 къ ст. 168):

евреевъ	9
магометанъ	—
прочихъ нехристіанъ	—
Итого	9

Опредѣленъ возрастъ по наружному виду (ст. 131 Уст.).	311
а) во время дѣйствій по призыву (ст. 159):	
христіанамъ	—
евреямъ	119
магометанамъ	—
прочимъ нехристіанамъ	—
Итого	119

б) ранѣе призыва (Цирк. Министерства Внутреннихъ Дѣлъ 1898 г. № 6):	
христіанамъ	1
евреямъ	191
магометанамъ	—
прочимъ нехристіанамъ	—
Итого	192

Освидѣтельствовано членовъ семействъ призываемыхъ (прим. 2 къ ст. 53):

а) для опредѣленія способности къ труду	231
Въ томъ числѣ признано неспособными къ труду	126
б) для опредѣленія возраста по наружному виду	31

Освидѣтельствовано лицъ, обязавшихся или пожелавшихъ отбыть воинскую повинность вольноопредѣляющимися, но получившихъ отъ командира избранной ими части отказъ въ приемѣ на службу по неспособности къ таковой

Изъ нихъ признано годными къ службѣ

Изъ числа лицъ, зачисленныхъ во время призыва предшествовавшаго года въ 1 разрядъ ополченія безъ освидѣтельствованія, оказалось:

а) при освидѣтельствованіи ихъ во время учебныхъ сборовъ ратниковъ:

1) годныхъ въ ополченіе 1-го разряда	—
2) „ „ „ 2-го разряда	—
3) вовсе негодныхъ къ службѣ въ ополченіи	—

б) при освидѣтельствованіи ранѣе учебныхъ сборовъ въ особыхъ засѣданіяхъ присутствій (п. 3 закона 10 іюня 1902 г.):

1) годныхъ въ ополченіе 1-го разряда	—
2) „ „ „ 2-го „	—
3) вовсе негодныхъ къ службѣ въ ополченіи	—

По освидѣтельствованіи лицъ, неявившихся къ такому своему своевременно (§ 6 отчета):

1) зачислено въ ополченіе 2-го разряда:

христіанъ	10
евреевъ	7
магометанъ	—
прочихъ нехристіанъ	—
Итого	17

2) признано вовсе негодными къ службѣ въ ополченіи:

христіанъ	5
евреевъ	1
магометанъ	—
прочихъ нехристіанъ	—
Итого	6

Наложено на семейства евреевъ, уклонившихся отъ воинской повинности, 300-рублевыхъ штрафовъ (св. 395) 834

Б. Губернскаго.

Переосвидѣтельствовано новобранцевъ въ теченіи отчетнаго года:

I. Въ порядкѣ надзора (п. 3 ст. 107 и 171):

1) единогласно признанныхъ уѣздными присутствіями:

а) негодными къ службѣ	23
б) годными къ службѣ	10

2) неединогласно или вопреки мнѣнію врачей признанныхъ:

а) негодными къ службѣ (цирк. М. В. Д. 1875 г. № 47)	49
б) годными къ службѣ (цирк. М. В. Д. 1895 г. № 15)	45

II. По жалобамъ на неправильное освидѣтельствованіе (ст. 231) 1

Итого 128

Изъ числа переосвидѣтельствованныхъ новобранцевъ признано:

а) годными къ службѣ: 1) строевой	55
2) нестроевой	13
б) негодными	40
в) подлежащими отсрочкѣ по ст. 47 Уст.	20
Итого	128

Переосвидѣтельствовано лицъ, коимъ возрастъ былъ опредѣленъ по наружному виду (ст. 160) —

Поступило жалобъ въ губернскаго по воинской повинности присутствіе (ст. 228 Уст.) 188

Изъ нихъ признано уважительными 21

Разсмотрѣно рѣшеній уѣздныхъ по воинской повинности присутствій въ порядкѣ надзора (прим. къ ст. 107 Уст.) 20

Изъ нихъ признано неправильными и отмѣнено 12

III. Общественное благоустройство и благочиніе.

А. Казенныя и общественныя зданія.

1) Православныя церкви и храмы другихъ исповѣданій.

Въ Ломжинской губерніи 15 православныхъ церквей и при нихъ 7 домовъ для духовенства и церковной прислуги. Изъ числа сихъ зданій: каменныхъ—11 церквей и два дома, деревянныхъ—4 церкви и 5 домовъ.

Римско-католическихъ костеловъ въ губерніи 98, монастырей 1 (*), часовень (каплицъ) 38, приходскихъ домовъ для духовенства и костельной прислуги 212.

Изъ числа костеловъ и монастырей: каменныхъ 91, деревянныхъ 46 и домовъ для духовенства: каменныхъ 45, деревянныхъ 167.

Церквей евангелическо-аугсбургскаго исповѣданія въ Ломжинской губерніи находится 2 (обѣ каменныя), молитвенныхъ домовъ 4 (2 каменныхъ и 2 деревянныхъ), часовень 1 (деревянная) и приходскихъ домовъ 3 (2 каменныхъ и 1 деревянный).

Для исполненія еврейскимъ населеніемъ обязанностей и обрядовъ, требуемыхъ ихъ религіею, въ губерніи существуетъ: 42 синагоги (25 каменныхъ и 17 деревянныхъ), 35 молитвенныхъ домовъ (15 каменныхъ, 20 деревянныхъ) и 25 общественныхъ бань (8 каменныхъ и 17 деревянныхъ).

2) Зданія для помѣщенія государственныхъ и общественныхъ учреждений съ распредѣленіемъ ихъ по Министерствамъ, въ вѣдѣніи коихъ они состоятъ:

I. Министерства Внутреннихъ Дѣлъ.

А. Казенныя зданія.

а) Двухъэтажный каменный домъ въ гор. Ломжѣ, въ которомъ помѣщается Ломжинское Уѣздное Управленіе, и такой же домъ въ гор. Остроленкѣ, служащій для помѣщенія Остроленскаго Уѣзднаго Управленія.

б) Каменный двухъэтажный домъ въ гор. Ломжѣ съ тремя одноэтажными каменными флигелями, въ которыхъ помѣщается почтово-телеграфная контора съ квартирами служащихъ въ ней; каменный одноэтажный домъ въ сел. Мястково, Ломжинскаго уѣзда, служащій для помѣщенія почтовой станціи; каменный одноэтажный домъ Стависковскаго почтово-телеграфнаго отдѣленія, Кольненскаго уѣзда; такой же домъ Тыкоцинскаго почтово-телеграфнаго отдѣленія, Мазовецкаго уѣзда; двухъэтажный каменный домъ Малкинской почтово-телеграфной конторы, Островскаго уѣзда; такой же домъ Остроленскаго почтово-телеграфной конторы; каменный одноэтажный домъ Щучинской почтово-телеграфной конторы; такой же домъ Райгородскаго почтово-телеграфнаго отдѣленія и такой же домъ съ флигелемъ, занятый Граевскою почтовою конторою.

(*) Въ октябрѣ 1903 года послѣдовало распоряженіе Министра Внутреннихъ Дѣлъ, по соглашенію съ Варшавскимъ Генераль-Губернаторомъ, объ упраздненіи Капуцинскаго монастыря въ Ломжѣ съ причисленіемъ монастырской церкви къ Ломжинскому рим.-кат. приходу.

Б. Зданія городскихъ кассъ.

а) двухъэтажный каменный домъ въ городѣ Ломжѣ, въ которомъ помѣщается городской магистратъ, и такой же домъ въ городѣ Остроленкѣ, служащій для той же цѣли;

б) каменное одноэтажное зданіе въ городѣ Остроленкѣ, въ которомъ находятся полицейскій и судебный аресты и военная гаунтвахта;

в) 10 сараевъ для храненія пожарныхъ обозовъ: въ городѣ Островѣ 3, Щучинѣ 2, въ прочихъ городахъ по одному; изъ нихъ 2 каменные (въ Ломжѣ и Тыкоцинѣ), а остальные деревянные;

г) 7 городскихъ скотобоенъ, по одной въ каждомъ городѣ; изъ нихъ 3 каменные (въ городахъ: Кольнѣ, Маковѣ и Островѣ) и 4 деревянные (въ городахъ: Ломжѣ, Тыкоцинѣ, Остроленкѣ и Щучинѣ);

д) деревянные зданія съ мясными рядами въ городахъ: Ломжѣ, Тыкоцинѣ и Маковѣ;

е) каменная водоразборная башня въ городѣ Ломжѣ.

В. Гминныя зданія.

а) 57 зданій для помѣщеній гминныхъ управленій, въ томъ числѣ 12 каменныхъ и 45 деревянныхъ;

б) 103 училищныхъ домовъ, изъ нихъ 18 каменныхъ и 85 деревянныхъ;

в) 7 посадскихъ скотобоенъ, изъ числа которыхъ 2 каменные и 5 деревянныхъ.

Д. Зданія благотворительныхъ учрежденій.

а) каменное двухъэтажное зданіе Ломжинской больницы съ двумя одноэтажными деревянными домами, въ которыхъ находятся квартиры врача, фельдшера и смотрителя больницы;

б) каменное двухъэтажное зданіе больницы еврейскаго общества въ городѣ Ломжѣ;

в) каменный одноэтажный домъ дѣтскаго приюта въ городѣ Ломжѣ;

г) одноэтажный каменный домъ, принадлежащій Ломжинскому православному попечительству и предназначенный для помѣщенія церковно-приходской школы и приюта.

д) одноэтажный каменный домъ призрѣнія старцевъ въ гор. Ломжѣ, принадлежащій мѣстному благотворительному обществу;

е) каменное двухъэтажное зданіе Остроленкской больницы съ каменнымъ одноэтажнымъ домомъ, служащимъ для помѣщенія смотрителя больницы, кухни, прачешной и склада больничнаго имущества;

ж) въ 1900 году съ ВЫСОЧАЙШАГО соизволенія Попечительному Обществу о Домѣ Трудолюбія передано зданіе бывшей тюрьмы, въ которомъ въ настоящее время подъ помѣщеніе Дома Трудолюбія занято семь комнатъ

(бывшихъ камеръ) во второмъ этажѣ, изъ нихъ три отведены для ночлежнаго пріюта, остальные для занятій работами и подъ помещеніе открытой при Домѣ конторы для найма городской прислуги.

- з) деревянный одноэтажный домъ прирѣнія старцевъ въ г. Остроленкѣ.
- и) каменное двухъэтажное зданіе Щучинской больницы съ деревяннымъ одноэтажнымъ домомъ, въ которомъ помещается квартира смотрителя больницы и прачешная;
- і) одноэтажный каменный домъ прирѣнія инвалидовъ въ гор. Тыкоцинѣ.

II. Министерства Финансовъ.

- а) двухъэтажный каменный домъ въ гор. Ломжѣ, въ которомъ помещается Ломжинское Отдѣленіе Государственнаго Банка.
- б) въ томъ же городѣ каменныя зданія казеннаго виннаго склада съ квартирами служащихъ при складѣ;
- в) зданіе Уѣзднаго Казначейства въ гор. Островѣ;
- г) 5 каменныхъ двухъэтажныхъ домовъ, одинъ одноэтажный домъ и двухъэтажный пакгаузъ, занятые Граевскою таможеню и квартирами служащихъ въ ней, двухъэтажное каменное зданіе Богушской таможенной заставы, старое деревянное зданіе Домбровской такой же заставы и оконченное постройкою въ отчетномъ году новое двухъэтажное каменное зданіе для помещенія заставы.

III. Министерства Земледѣлія и Государственныхъ Имуществъ.

- а) 7 жилыхъ домовъ лѣсничихъ съ 20 хозяйственными постройками;
- б) 7 жилыхъ домовъ помощниковъ лѣсничихъ съ 16 хозяйственными постройками;
- в) 143 жилыхъ дома лѣсной стражи съ 249 хозяйственными постройками.

IV. Министерства Юстиціи.

- а) трехъэтажный каменный домъ въ гор. Ломжѣ, въ которомъ помещается Ломжинскій Окружный Судъ;
- б) зданія Ломжинской тюрьмы (*).

V. Министерства Народнаго Просвѣщенія.

Зданіе Ломжинской мужской гимназіи, двухъэтажное, каменное, построенное въ 1899 году.

Въ отчетномъ году изъ вышеозначенныхъ зданій были отремонтированы:

Въ гор. Ломжѣ:

- а) зданіе при фарномъ римско-католическомъ костелѣ на сумму 831 р.,
- б) казармы 13 пѣхотнаго Бѣлозерскаго полка 1100 руб.,
- в) зданіе Окружнаго Суда 1955 руб. 55 коп.,
- г) зданіе магистрата на сумму 15 руб. 87 коп.,

(*) Подробное описаніе ихъ въ статьѣ „Арестанты, тюремные замки, аресты и этапы“.

- д) здание тюрьмы 980 руб.
- е) здание почтово-телеграфной конторы,
- ж) здание мужской гимназии на сумму 281 руб.,
- з) здание городской больницы Св. Духа на сумму 179 руб. и
- и) здание очистного винного склада № 1 на сумму 1504 руб. 29 коп.

Въ Ломжинскомъ уѣздѣ:

- а) училищныя и гминныя здания на сумму 471 руб. 50 коп.

Въ Кольненскомъ уѣздѣ:

- а) здания гминныхъ управленій на сумму 172 руб. 52 коп.,
- б) училищныя здания на сумму 89 руб. и
- в) баня при синагогѣ въ гор. Кольно на сумму 900 руб.

Въ Мазовецкомъ уѣздѣ:

- а) здание почтово-телеграфной конторы 2600 р.
- б) домъ для инвалидовъ въ гор. Тыкоцинѣ на сумму 6154 р.

Въ Остроленкскомъ уѣздѣ:

- а) здание уѣзднаго управленія на сумму 173 р. 44 к.
- б) здание уѣзднаго казначейства на сумму 721 р. 15 к.

Б. Дороги, мосты и переправы.

Черезъ Ломжинскую губернію проходятъ четыре желѣзныя дороги

- 1) С.-Петербургско-Варшавская — черезъ Мазовецкій и Островскій уѣзды;
- 2) Принаревская вѣтвь Привислинскихъ желѣзныхъ дорогъ — черезъ Мазовецкій, Ломжинскій, Остроленскій и Островскій уѣзды;
- 3) вѣтвь Остроленка-Пилява тѣхъ же дорогъ — черезъ Остроленскій и Островскій уѣзды и 4) главная линія (отъ Одессы до Граева) Юго-Западныхъ желѣзныхъ дорогъ — черезъ Щучинскій уѣздъ.

Нижеслѣдующая таблица показываетъ протяженіе линій этихъ дорогъ въ предѣлахъ губерніи, площадь земли, занятой ими, и число станцій:

Наименованіе желѣзной дороги.	Протяженіе желѣзно- дорожной линіи въ предѣлахъ Ломжин- ской губерніи		Площадь желѣзнодо- рожной полосы		Ч И С Л О.	
	Верстѣ.	Саженой.	Десятинъ.	Квадрат- ныхъ саженей	Станцій.	Другихъ пунктовъ высадки пассаж.
С.-Петербургско-Варшавская желѣзная дорога . .	55	480	550	1162	4	—
Привислинскія желѣзныя дороги:						
Принаревская вѣтвь (отъ ст. Лапы до ст. Малкинъ С.-Пе- тербургско-Варшавской ж.д.)	133	320	814	1188	6	6
Вѣтвь Остроленка-Пилява	41	165	231	1246	2	4
Юго-Западные желѣзныя дороги:						
Линія Одесса-Граево . .	25	495	133	1713	1	—
Итого	256	460	1730	500	13	10

Находящіеся въ губерніи желѣзнодорожныя станціи распредѣляются по уѣздамъ такимъ образомъ:

Въ уѣздахъ:	Станціи и другіе пункты желѣзныхъ дорогъ, гдѣ останавливаются пассажирскія поѣзда.		
	<i>С.-Петербургско-Варшавской.</i>	<i>Привислинскихъ.</i>	<i>Юго-Западныхъ.</i>
Ломжинскомъ . . .		Червон.-Боръ (станція) Снядово (разъѣздъ)	
Мазовецкомъ . . .	Лапы (станція) Шепетово (станція)	Лапы (станція) Вноры (станція) Соколы (разъѣздъ)	
Островскомъ . . .	Чижевъ (станція) Малкинъ (станція)	Коморово (станція) Малкинъ (станція) Жизнево (разъѣздъ)	
Остроленкскомъ . . .		Остроленка (станція) Гуцинъ (станція) Пасѣки (станція)	
Щучинскомъ . . .			Подлѣсокъ (полустанокъ) Граево (станція)

Кромѣ желѣзныхъ дорогъ, улучшенными путями сообщенія въ Ломжинской губерніи являются государственныя шоссейныя дороги вѣдомства Министерства Путей Сообщенія и земскія дороги перваго и втораго разряда, состоящія въ вѣдѣніи администраціи.

Государственныхъ шоссе, какъ видно изъ приложенной къ обзору вѣдомости № 25, въ губерніи 12, общимъ протяженіемъ 469 верстъ 83 саж. съ 33 значительными мостами. Дороги эти, находясь въ завѣдываніи Правленія Варшавскаго Округа Путей Сообщенія, раздѣлены на 5 участковъ (III, IV, V, VI и XIII), мѣстное управленіе которыми ввѣрено 5 начальникамъ участковъ, при 9 кондукторахъ и 119 дорожныхъ сторожахъ. Для помѣщенія этихъ лицъ при шоссейныхъ дорогахъ находится 40 казенныхъ зданій.

Къ III (Прагско-Новогеоргиевскому) участку принадлежитъ часть Бѣлостокскаго шоссе, къ IV (Бѣлостокскому)—шоссе Ляхово-Островское, Порыте-Висневское, Выгода-Лѣницкое, Замброво-Бѣлостокское, Шепетово-Бѣльское и часть Бѣлостокскаго шоссе; къ V (Ломжинскому) участку—Ковенское, Ломжа-Островское и Рожано-Островское; къ VI (Сувалкскому) участку—часть Ковенскаго и къ XIII (Осовецкому)—шоссе Менженинъ-Стренкова Гора, Ежево-Стренкова Гора и часть Бѣлостокскаго шоссе.

Въ отчетномъ году стоимость всѣхъ работъ на земскихъ дорогахъ опредѣлилась въ суммѣ 57066 руб. 96 к.

Земскія дороги, на основаніи ВЫСОЧАЙШЕ утвержденныхъ 19 іюня 1870 года правилъ, раздѣляются на 3 разряда:

1) большіе губернскіе тракты, проходящіе чрезъ нѣсколько губерній и соединяющіеся съ желѣзными дорогами или большими государственными трактами;

2) побочныя, грунтовыя дороги и уѣздныя, примыкающія къ большимъ трактамъ;

3) проселочныя и полевыя дороги.

Согласно тѣмъ же правиламъ земскія дороги перваго разряда содержатся на счетъ суммъ дорожнаго сбора, который причисляется къ числу специальныхъ средствъ каждой губерній и находится въ непосредственномъ завѣдываніи губернскихъ правленій; содержаніе дорогъ 2-го разряда отнесено на гминныя средства и производится гминными управленіями и магистратами подъ общимъ наблюденіемъ уѣздныхъ начальниковъ; дороги же 3-го разряда содержатся на счетъ сельскихъ обществъ или владѣльцевъ земель, чрезъ которыя онѣ проходятъ.

Земскихъ дорогъ 1-го разряда въ Ломжинской губерніи 22, протяженіемъ въ 304 версты 38 сажени, въ томъ числѣ: 233 вер. 444 саж. шоссейныхъ дорогъ и 70 вер. 94 сажени грунтоваго тракта. Значительныхъ мостовъ на этихъ дорогахъ 29.

Для ближайшаго надзора за означенными дорогами, при губернскомъ и уѣздныхъ управленіяхъ, кромѣ губернскаго и уѣздныхъ инженеровъ, въ отчетномъ году состояло 8 шоссейныхъ кондукторовъ, а при самихъ дорогахъ — 49 сторожей. Расходы по содержанію этихъ лицъ указаны въ статьѣ о дорожномъ сборѣ.

Дорожные сторожа отчасти помѣщались въ домикахъ, построенныхъ при дорогахъ и содержимыхъ на суммы дорожнаго сбора, отчасти же для нихъ отводились квартиры въ придорожныхъ деревняхъ. Дорожныхъ домиковъ въ отчетномъ году было 11, въ томъ числѣ: въ Ломжинскомъ уѣздѣ 6, въ Островскомъ — 4 и въ Остроленкскомъ — 1. Кромѣ того, при дорогахъ находилось 7 строеній, предназначенныхъ для помѣщенія дорожныхъ снарядовъ (катковъ для убивки щебня и треугольника для очистки снѣга съ шоссе).

Въ 1904 году произведены ремонтныя работы на слѣдующихъ перворазрядныхъ земскихъ дорогахъ:

На Ломжинско-Чижевскомъ шоссе на сумму . . .	19485 р. 39 к.
„ Ломжинско-Пржитульскомъ шоссе на сумму . . .	5856 р. 14 к.
„ Ломжинско-Винцентскомъ шоссе на сумму . . .	3481 р. 23 к.
„ Остроленкско-Островскомъ шоссе на сумму . . .	8273 р. 50 к.
„ Ломжинско-Рожанской дорогѣ на сумму . . .	3635 р. 59 к.
„ Червино-Гуцинской дорогѣ на сумму . . .	889 р. 7 к.
„ Маковско-Шельковскомъ шоссе на сумму . . .	2996 р. 67 к.
„ Граево-Богушскомъ шоссе на сумму . . .	1360 р. 67 к.
„ Тыкоцинско-Сокольской дорогѣ на сумму . . .	5287 р. 2 к.

На Чижево-Цѣхановецкомъ шоссе на сумму . . . 289 р. 85 к.
 „ Островско-Малкинскомъ шоссе на сумму . . . 338 р. 7 к.
 и „ проѣздномъ пути изъ пос. Соколы къ стратегиче-
 скому шоссе Замбровъ-Вѣлостокъ на сумму . . . 709 р. 13 к.

Общая стоимость всѣхъ дорожныхъ работъ за 1904 годъ . 52602 р. 33 к.

Средній расходъ по содержанию одной версты этихъ дорогъ за отчетный годъ составляетъ 173 р. 60 к., не считая издержекъ на содержание дорожной службы.

Земскихъ дорогъ 2-го разряда въ губерніи 68, протяженіемъ въ 1402 версты 279 сажень, изъ коихъ 1386 вер. 135 саж. грунтоваго тракта и 16 вер. 144 саж. шоссированнаго. Значительныхъ мостовъ на этихъ дорогахъ—38.

При производствѣ ремонтныхъ работъ, какъ видно изъ статей о дорожной повинности и о дорожномъ сборѣ, населеніемъ отработано на сихъ дорогахъ 41483 пѣшихъ дней и поставлено 32994 подводъ, а равно израсходовано изъ суммъ городскихъ и гминныхъ обществъ 4464 р. 63 к.

Въ нижеслѣдующей поѣздной таблицѣ указано число и протяженіе государственныхъ и земскихъ дорогъ 1-го и 2-го разрядовъ въ Ломжинской губерніи.

Въ уѣздѣ.	Государствен- ныхъ шоссе.		Земскихъ дорогъ 1-го разряда.				Земскихъ дорогъ 2-го разряда.				И т о г о .								
	Протяже- ніе.		Протяженіе.				Протяженіе.				Протяженіе.								
	Ч и с л о . Версть. Сажень.	Ч и с л о . Версть. Сажень.	Шоссе.		Грунто- вого тракта.		Ч и с л о . Версть. Сажень.	Ч и с л о . Версть. Сажень.	Шоссе.		Грунтоваго тракта.		Ч и с л о . Версть. Сажень.	Шоссе.		Грунтоваго тракта.		ВСЕГО.	
			Версть. Сажень.	Версть. Сажень.	Версть. Сажень.	Версть. Сажень.			Версть. Сажень.	Версть. Сажень.	Версть. Сажень.	Версть. Сажень.		Версть. Сажень.	Версть. Сажень.				
Ломжинскомъ . . .	8 158	136 ¹ / ₂	6 46	373 7	— 16	6 200	238 425	30 211	209 ¹ / ₂	245 425	457 134 ¹ / ₂								
Кольненскомъ . . .	1 21	—	2 32	332	—	11	—	181	—	14 53	332	181	—	234 332					
Мазовецкомъ . . .	5 82	449	6 28	483 22	50 9	—	—	170 125	20 111	432	192 175	304 107							
Маковскомъ . . .	2 35	—	3 23	370 6	380 8	—	—	154 250	13 58	370	161 130	220	—						
Островскомъ . . .	4 83	284 ¹ / ₂	5 61	443	—	18	—	308 375	27 145	227 ¹ / ₂	308 375	454 102 ¹ / ₂							
Остроленскомъ . . .	3 37	—	4 35	263 28	200 13	4 273	176 381	20 77	36	205 81	282 117								
Щучинскомъ . . .	1 51	213	2 4	180 5	20 13	5 171	156 79	16 61	64	161 99	222 163								
Всего въ губерніи	12 469	83	23 233	444 69	150 68	16 144	1386 135	103 719	171	1455 285	2174 456								

Тарифныхъ мостовъ, т. е. такихъ, за проѣздъ чрезъ которые взимается плата по установленной и постоянной таксѣ, въ Ломжинской губерніи 8. Изъ нихъ три моста находятся на государственныхъ шоссеиныхъ дорогахъ, а остальные 5—на земскихъ дорогахъ. Сборы по первымъ тремъ мостамъ поступаютъ въ государственный доходъ, а изъ числа остальныхъ пяти: по одному—въ пользу Маковской городской кассы, по одному—въ пользу Чижевскаго посадскаго общества и по тремъ—въ пользу частныхъ владѣльцевъ.

Мѣстонахождение каждаго тарифнаго моста и вырученный отъ него доходъ указаны въ слѣдующей таблицѣ.

№ по порядку.	Мѣсто нахождения моста.	Сумма вырученнаго дохода въ 1904 года.				Въ чью пользу поступили сборы и какъ взимались.
		Валоваго.		Чистаго.		
		руб.	коп.	руб.	коп.	
На государственныхъ шоссеиныхъ дорогахъ:						
1	На Бѣлостокскомъ шоссе при д. Злоторія Мазовецкаго уѣзда черезъ рѣку Наревъ	—	—	489	22	Въ пользу казны, путемъ отдачи въ аренду частнымъ предпринимателямъ.
2	На Ковенскомъ шоссе черезъ ту-же рѣку у города Ломжи	—	—	3465	—	
3	У города Остроленки	2531	71	1934	70	Въ пользу казны при посредствѣ дорожнаго администраціи.
		2591	71	5888	92	
На земскихъ дорогахъ:						
4	На Ломжинско-Чижевскомъ шоссе 1-го разряда у пос. Чижева черезъ рѣку Брокъ.	—	—	255	—	Въ пользу Чижевскаго посадскаго общества отдачи въ аренду содержанію.
5	На Маковско-Шельковскомъ шоссе 1-го разряда у пос. Чижева черезъ рѣку Оржиць	—	—	1837	—	
6	На Остроленско-Праснышской дор. 2-го разряда при дер. Пржистань Маковского уѣзда черезъ рѣку Омилевъ	—	—	35	—	Въ пользу Маковской гор. кассы путемъ отдачи въ аренду частн. предприним.
7	На Островско-Чижевской дорогѣ 2-го разряда при дер. Мянново Островскаго уѣзда черезъ рѣку Брокъ	—	—	45	—	
8	На дорогѣ 3-го разряда у пос. Цѣхановца Мазовецкаго уѣзда черезъ рѣку Нурецъ . .	—	—	700	—	Въ пользу частныхъ владѣльцевъ.

Поромные переправы черезъ рѣки устроены въ 16 мѣстахъ Ломжинской губерніи, а именно:

въ Ломжинскомъ уѣздѣ, черезъ рѣку Боберь: у деревни Рутковское (двѣ переправы), и при имѣніи Кемпа (двѣ переправы); черезъ рѣку Наревъ: у дер. Русь, у дер. Витково, у пос. Визны (двѣ переправы), у дер. Будзишки, у дер. Кржево-Гродзаново (двѣ переправы), у дер. Раково-Богине, у пос. Новогрода (двѣ переправы) и у дер. Гронды-Вонцке.

въ Мазовецкомъ уѣздѣ—черезъ рѣку Наревъ, у гор. Тыкоцина; въ Маковскомъ уѣздѣ черезъ рѣку Наревъ, у дер. Лахи и въ Островскомъ уѣздѣ черезъ рѣку Бугъ, у дер. Мыслиборы и у дер. Лэнгъ-Нурскій.

Изъ числа означенныхъ переправъ одна принадлежитъ Тыкоцинской городской кассѣ, двѣ—Визненскому и Новогродскому посадскимъ обществамъ, а остальные 13 частнымъ владѣльцамъ.

На всѣхъ переправахъ въ отчетномъ году имѣлось по одному порому на каждомъ. Плата за перевозъ взималась отчасти по утвержденнымъ тарифамъ, отчасти по добровольному соглашенію владѣльцевъ поромовъ съ переправляющимися лицами.

В. Почты и телеграфы.

Ломжинская губернія входитъ въ составъ Гродненскаго почтово-телеграфнаго округа. Въ 1904 году въ губерніи находились слѣдующія почтово-телеграфныя учрежденія:

Въ Ломжинскомъ уездѣ.

- 1) Ломжинская почтово-телеграфная контора (въ гор. Ломжѣ).
- 2) Замбровская почтово-телеграфная контора (въ пос. Замбровѣ).
- 3) Мястковское почтовое отдѣленіе открыто въ 1899 г. (въ дер. Мясковѣ).
- 4) Снядовское почтово-телеграфное отдѣленіе открыто въ 1899 году (въ пос. Снядовѣ).

Въ Кольненскомъ уездѣ.

- 5) Кольненское почтово-телеграфное отдѣленіе (въ гор. Кольно).
- 6) Стависковское почтово-телеграфное отдѣленіе (въ пос. Стависки).
- 7) Едвабинское почтовое отдѣленіе (въ пос. Едвабно).

Въ Мазовецкомъ уездѣ.

- 8) Мазовецкое почтово-телеграфное отдѣленіе (въ пос. Мазовецкѣ).
- 9) Тыкоцинское почтово-телеграфное отдѣленіе (въ гор. Тыкоцинѣ).
- 10) Лапское почтово-телеграфное отдѣленіе (въ дер. Лапы, при станціи С.-Петербурго-Варшавской желѣзной дороги).
- 11) Шепетовское почтовое отдѣленіе (при станціи Шепетово С.-Петербурго-Варшавской желѣзной дороги).

Въ Маковскомъ уездѣ.

- 12) Маковское почтово-телеграфное отдѣленіе (въ гор. Маковѣ).
- 13) Рожанское почтово-телеграфное отдѣленіе (въ пос. Рожанѣ).
- 14) Сокольское почтовое отдѣленіе (въ пос. Соколы).

Въ Островскомъ уездѣ.

- 15) Островская почтово-телеграфная контора (въ гор. Островѣ).
- 16) Малкинская почтово-телеграфная контора (въ дер. Малкинѣ).
- 17) Чижевское почтово-телеграфное отдѣленіе (въ пос. Чижевѣ).
- 18) Нурское почтовое отдѣленіе (въ пос. Нурѣ).
- 19) Костельненское почтовое отдѣленіе (въ пос. Зарембы-Костельне, открыто въ 1901 г.).

Въ Остроленкскомъ уездѣ.

- 20) Остроленкекая почтово-телеграфная контора (въ гор. Остроленкѣ).
- 21) Мышинское почтово-телеграфное отдѣленіе (въ пос. Мышинѣ).
- 22) Гуцинское почтовое отдѣленіе (при станціи Гуцинъ Иринаревской желѣзной дороги).
- 23) Кадзидловское почтовое отдѣленіе (въ дер. Кадзидло).
- 24) Говоровское почтовое отдѣленіе (открыто въ 1899 году въ пос. Говорово).
- 25) Червинское почтовое отдѣленіе (открыто въ 1899 году въ пос. Червинѣ).

Въ Щучинскомъ уездѣ.

- 26) Щучинская почтово-телеграфная контора (въ гор. Щучинѣ).
 27) Граевская почтовая контора (въ пос. Граевѣ).
 28) „ телеграфная контора (тамъ же).
 29) Райгородское почтово-телеграфное отдѣленіе (въ пос. Райгородѣ).

Лицъ, служащихъ въ почтово-телеграфныхъ, почтовыхъ и телеграфныхъ учрежденіяхъ Ломжинской губерніи, было:

чиновниковъ	106
унтеръ-офицеровъ	1
почталіоновъ	57
сторожей	25

Конныхъ почтовыхъ станцій въ губерніи находилось 11.

На этихъ почтовыхъ станціяхъ въ отчетномъ году содержалось:

повозокъ	33
лошадей	61
почто-содержателей	11
почтарей	30

Со всѣхъ станцій отпущено было лошадей:

подъ почты и эстафеты	10403
„ проѣзжающихъ	1721

По почтовымъ трактамъ въ теченіе года пройдено почтами:

по желѣзнымъ дорогамъ	267321 в.
„ шоссейнымъ „	170283 в.
„ грунтовымъ „	28856 в.

Протяженіе почтовыхъ трактовъ въ губерніи:

желѣзнодорожныхъ	306 в.
шоссейныхъ	268 ¹ / ₄ в.
грунтовыхъ	71 ³ / ₄ в.

Протяженіе телеграфныхъ линий въ губерніи составляетъ 3440³/₄ в.
 на нихъ проводовъ 6319¹/₄ в.

Протяженіе телефонныхъ линий въ губерніи 9¹/₂ в.
 на нихъ проводовъ 9¹/₂ в.

Въ 1904 году оборотъ почтово-телеграфныхъ суммъ по учрежденіямъ Ломжинской губерніи былъ слѣдующій:

П Р И Х О Д Ъ.

За почтовые марки	80665 р. 80 к.
„ штемпельные конверты	11365 р. 7 ¹ / ₂ к.
„ бланки для закрытыхъ и открытыхъ писемъ и почтовые бандероли	17031 р. 52 к.
„ бланки для перевода денегъ	3682 р. 99 ¹ / ₂ к.
„ пересылку корреспонденціи, неоплаченной штемпелемъ или марками	2133 р. 50 к.
„ періодическія изданія	— р. — к.

За страхованіе	1180 р. 99 к.
„ росписки въ пріемѣ на почту корресп. и за заказъ	1181 р. 2 к.
„ эстафеты	1 р. 50 к.
„ корреспонденцію съ наложеннымъ платежемъ	23 р. 92 к.
„ сборъ съ проѣзжающихъ на почтов. лошадяхъ	173 р. 78 к.
„ передачу телеграфныхъ депешъ	36629 р. 27 к.
„ сборъ съ эксплуатаціи телефонныхъ сообщеній	241 р. 57 к.
Разные доходы	242 р. 68 к.
Итого	154553 р. 62 к.

Р А С Х О Д Ъ.

На содержаніе личного состава	56612 р. — к.
„ хозяйственные расходы	15011 р. — к.
„ прогоны за возку почту и эстафеть	13840 р. — к.
„ леченіе нижнихъ служителей	81 р. 10 к.
„ пересылку депешъ и возвратъ подателямъ	831 р. 15 к.
„ ремонтъ телеграфныхъ линій	6345 р. 12 к.
„ разные расходы	5185 р. 13 к.
Итого	93905 р. 50 к.

Разнаго рода корреспонденцій получено и отправлено.

I. Почтовой.

1. Внутренней:

а) иногородней:	Отправлено:	Получено:
Писемъ закрытыхъ оплаченныхъ	—	1524290
„ неполнѣ оплаченныхъ	—	33527
„ бесплатныхъ	—	2054029
„ открытыхъ	—	981710
„ заказныхъ	—	100531
Бандерольныхъ отправленій	—	251927
Денежныхъ и цѣнныхъ пакетовъ	33452	108737
цѣнностью на сумму	13333752 р.	9365301 р.
Посылокъ и узловъ цѣнныхъ	5907	17511
цѣнностью на сумму	511722 р.	640239 р.
Посылокъ безъ цѣны	756	19451
Абонементныхъ періодическихъ изданій	23715	1619064
Эстафеть	—	1
Корреспонденцій съ наложеннымъ платежемъ	608	8556
цѣнностью на сумму	5623	65442
б) городской:		
Писемъ закрытыхъ	—	28953
„ открытыхъ	—	10226
„ заказныхъ	—	5465
Бандерольныхъ отправленій	—	53653

Денежныхъ и цѣнныхъ пакетовъ	---	357
цѣнностью на сумму	---	13704

2. М е ж д у н а р о д н о й :

Писемъ франкированныхъ	275757	518365
„ нефранкированныхъ	152994	8913
„ открытыхъ	123285	149283
„ рекомендованныхъ	9277	22891
Бандерольныхъ отправлений	35274	52344
Абонементныхъ періодическихъ изданій	—	12954
Денежныхъ и цѣнныхъ пакетовъ	1960	34716
цѣнностью на сумму	112104 р.	1723519 р.
Посылокъ и узловъ цѣнныхъ	61	61
цѣнностью на сумму	447 р.	741 р.
Посылокъ безъ цѣны	8	484

II. Телеграфной.

1) В н у т р е н н е й :

Телеграммъ тарифныхъ	48837	55493
„ бесплатныхъ	2617	7426

2) М е ж д у н а р о д н о й :

Телеграммъ тарифныхъ	935	1716
„ бесплатныхъ	44	43

III. Денежныхъ переводовъ.

По почтѣ	70333	119065
„ телеграфу	855	1119

Итого на сумму . 1735804 р. 2791348 р.

Г. Народная нравственность.

(Приложеніемъ къ этой статьѣ служатъ вѣдомости № 10, 11, 12 и 13).

Нравственные качества населенія оцѣниваются большею или меньшею преступностью его и самымъ характеромъ преступленій.

Количество преступленій и проступковъ, подсудныхъ окружному суду, и число осужденныхъ въ 1904 году было:

преступленій	521
Осужденныхъ:	
Мужчинъ	310
Женщинъ	64

Если разбить общее количество преступленій, подсудныхъ окружному суду, на категоріи и изъ послѣднихъ взять только тѣ, въ которыхъ было наибольшее число преступленій, таковыми окажутся:

Сопrotивленіе распоряженіямъ правительства и неповиновеніе установленнымъ властямъ	51
--	----

Число преступленій.

Неуваженіе къ присутственнымъ мѣстамъ и чиновникамъ при отправленіи ими обязанностей службы	27
Нарушеніе таможенныхъ уставовъ	30
Нарушеніе общественнаго спокойствія и порядка	49
Смертоубійство	27
Нанесеніе увѣчій ранъ и другихъ поврежденій здоровья	157
Оскорбленіе чести и цѣломудрѣя женщинъ, личныя обиды и клевета	12
Кража	66
Преступленія и проступки чиновниковъ по особымъ родамъ службы	20

Сравнительно съ 1903 годомъ число преступленій въ 1904 г. было болѣе на 3.

Что касается дѣлъ о преступленіяхъ и проступкахъ, разбираемыхъ въ судебно-мировыхъ учрежденіяхъ, то таковыхъ было въ 1904 году 15321, менѣе противъ 1903 года на 184.

Д. Арестанты, тюремные замки, аресты и этапы.

(Приложеніемъ къ этой статьѣ служитъ вѣдомость № 14).

Мѣсть заключенія въ Ломжинской губерніи 48, въ томъ числѣ: Ломжинская тюрьма, 2 судебныхъ (детенціонныхъ) ареста, Остроленкскій соединенный арестный домъ, 5 полицейскихъ ареста и 39 гминныхъ арестовъ.

Во всѣхъ этихъ мѣстахъ заключенія къ 1 января 1904 года состояло арестантовъ: мужчинъ 321, женщинъ 41, итого 362; въ отчетномъ году поступило 10475 муж. и 1974 женщ., выбыло 10539 муж. и 1951 женщ., осталось къ 1 января 1905 года: мужчинъ 257, женщинъ 64, итого 321.

Ломжинская тюрьма. Сущестующая въ гор. Ломжѣ уголовно-слѣдственная тюрьма центральной системы на 450 человекъ построена въ 1892 году на средства казны и состоитъ изъ 11 зданій. Тюрьма эта вмѣщаетъ въ себѣ 230 одиночныхъ мужскихъ камеръ, 59 такихъ же женскихъ, 11 общихъ камеръ для помѣщенія 121 мужчины, 3 общія камеры для 27 женщинъ, 8 карцеровъ, лазаретъ для 26 мужчинъ и отдѣльный лазаретъ для 12 женщинъ. Въ тюремныхъ зданіяхъ находится православная домовая церковь, часовня для заключенныхъ римско-католическаго исповѣданія и молитвенный залъ для евреевъ, квартира начальника тюрьмы, его помощника и большинства надзирателей, а также всѣ необходимыя хозяйственныя заведенія.

Тюремный участокъ занимаетъ площадь въ 1 дес. 1940 кв. саж.

Обычный ежегодный ремонтъ (побѣлка, покраска и т. п.) былъ произведенъ хозяйственнымъ образомъ съ расходомъ въ суммѣ 1075 р.

Отопленіе камеръ въ тюрьмѣ паровое. На отопленіе, варку пици, тонку бани, печеніе хлѣба и т. п. израсходовано дровъ 73 полукуб. саж. и 30366 пуд. камен. угля. Матеріалы для топлива доставлялись подрядчиками согласно заключенныхъ съ нами контрактовъ, по цѣнѣ 27,74 коп. за пудъ каменнаго угля съ доставкой въ тюрьму и по 7 р. 25 к. за полукубическую сажень дровъ. За дрова въ 1904 году уплачено 529 руб. 25 коп., за уголь—6905 руб. 21 коп., а всего 7434 руб. 45 коп.

Освѣщается тюрьма керосиновыми лампами, которыхъ имѣется 436 штукъ. Керосинъ покупается начальникомъ тюрьмы по справочнымъ цѣнамъ. Въ отчетномъ году израсходовано 990 пудовъ $24\frac{5}{16}$ фунтовъ керосина на сумму 1650 руб. 86 коп.

Очистка дымовыхъ трубъ въ тюремныхъ зданіяхъ по 1 іюля производилась подрядчикомъ за 85 руб. 25 коп. за полугодіе, а во второмъ полугодіи хозяйственнымъ способомъ трудомъ арестантовъ съ расходомъ 30 рублей.

Очистка отхожихъ мѣстъ въ тюрьмѣ производилась собственнымъ ассенизаціоннымъ обозомъ, который, кромѣ того, исполнялъ за плату очистку нѣкоторыхъ казенныхъ и частныхъ зданій въ городѣ. На содержаніе ассенизаціоннаго обоза въ отчетномъ году израсходовано 2031 руб. 37 коп. въ томъ числѣ изъ казенныхъ суммъ 1066 руб. 41 к. и изъ заработанныхъ суммъ 964 руб. 96 коп.

Движеніе арестантовъ въ Ломжинской тюрьмѣ за отчетный годъ представляется въ слѣдующихъ цифрахъ:

Къ 1 января 1904 года въ тюрьмѣ содержалось арестантовъ:

	Мужчинъ.	Женщинъ.	Об. пола
1) подслѣдственныхъ	73	9	82
2) приговоренныхъ къ тюремному заключенію	54	18	72
3) приговоренныхъ въ исправительныя арестантскія отдѣленія	58	—	58
4) приговоренныхъ въ каторжныя работы	1	—	1
5) политическихъ арестантовъ	1	—	1
6) контрабандировъ	2	—	2
Итого	189	27	216

Въ теченіе 1904 года прибыло арестантовъ

всѣхъ означенныхъ шести категорій	609	145	754
	798	172	970

Въ 1904 году убыло 639 126 765

Осталось къ 1 января 1905 года 159 46 205

въ томъ числѣ:

1) подслѣдственныхъ	50	5	55
2) приговоренныхъ къ тюремному заключенію	51	40	91

3) приговоренныхъ въ исправительныя арестантскія отдѣленія	49	—	49
4) приговоренныхъ въ каторжныя работы	2	1	3
5) политическихъ арестантовъ	5	—	5
6) контрабандистовъ	2	—	2
Итого, какъ выше.	159	46	205

Среднее суточное число арестантовъ, содержащихся въ отчетномъ году, составляло 233, считая въ сутки мужчинъ 206, а женщинъ 27.

Поставка продовольствія для арестантовъ въ 1904 году производилась съ подряда, согласно тарифу, съ платою по 6,4 коп. за дневную порцію для одного арестанта безъ хлѣба; хлѣбъ же заготовлялся въ тюремныхъ хлѣбопекарныхъ печахъ трудомъ арестантовъ, при чемъ ржаная мука доставлялась подрядчикомъ по 98 коп. за пудъ, соль — по 49 коп. за пудъ и тминъ — по 26 коп. за фунтъ. Подрядчикамъ за продовольствіе арестантовъ уплачено 5634 руб. 85 к., а за муку, соль и тминъ 2348 руб. 65 коп.

Одежда, бѣлье и постельныя принадлежности для заключенныхъ заготовлялись въ тюрьмѣ трудомъ арестантовъ. Потребовавшіеся для этого въ отчетномъ году 865 арш. 8,56 верш. сѣраго сукна были получены изъ Хенцицкой тюрьмы и 25 одѣяль изъ Радомской тюрьмы, прочіе же матеріалы, а именно: холстъ, тикъ и утиральники приготовлены въ Ломжинской тюремной ткацкой мастерской.

За обувь, полагая въ сутки по $\frac{3}{8}$ коп. на арестанта, приговореннаго къ заключенію, и по $\frac{3}{16}$ коп. на состоящаго подъ слѣдствіемъ, въ 1903 г. уплачено начальнику тюрьмы 275 р. 19 к.; за стирку арестантскаго бѣлья, считая по $\frac{1}{3}$ коп. въ сутки за одного арестанта, выдано ему 293 р. 44 к.

Леченіе арестантовъ производилось въ тюремномъ лазаретѣ, въ которомъ къ 1 января 1904 года:

состояло	2	болн.
поступило въ 1904 году	69	„
выбыло по излеченіи	109	„
умерло	3	„
осталось къ 1 января 1905 года	2	„

Число амбулаторныхъ больныхъ составляло 5088 человекъ.

Арестанты снабжались медикаментами по рецептамъ тюремнаго врача, а лекарства и лѣчебныя средства доставлялись въ тюремную аптеку владельцемъ одного изъ аптечныхъ магазиновъ въ г. Ломжѣ. За доставленные въ 1904 году лекарства уплачено 409 руб. 26 коп.

Наблюденіе за исправнымъ дѣйствіемъ телефона какъ въ тюрьмѣ, такъ въ квартирахъ Губернатора и Вице-Губернатора, Губернскомъ Правленіи и въ камерѣ Прокурора, принялъ на себя машинистъ тюрьмы, окончившій электротехническую школу, за вознагражденіе 120 руб. въ годъ.

Въ отчетномъ году тюремная администрація, по примѣру прежнихъ лѣтъ, стремилась къ занятію работами по возможности всѣхъ арестантовъ, обязанныхъ къ тому по закону.

Общій ходъ арестантскихъ работъ и полученные отъ нихъ доходы за 1904 годъ опредѣляются слѣдующими цифровыми данными:

Рабочихъ дней всего было 42149 (на 2072 болѣе 1903 г.), изъ нихъ: а) 3629 дней проведено арестантами на доходныхъ наружныхъ работахъ, внѣ тюремной ограды, а именно: при ассенизаціонномъ обозѣ и земляныхъ работахъ по найму у частныхъ лицъ, б) 18626 на доходныхъ внутреннихъ работахъ въ тюремныхъ мастерскихъ: слесарной, столярной, ткацкой и прядильной и в) 19894 — на работахъ по тюремному хозяйству.

Отъ наружныхъ работъ получено дохода 1909 р. 25 к., отъ внутреннихъ—3016 р. 61 к., итого 4925 р. 86 к. (на 1005 р. 14 к. болѣе, чѣмъ въ 1903 году).

Сумма 4925 р. 86 к. распределена такимъ образомъ:

израсходовано на покупку матеріаловъ	792 р. 40 к.
выдано въ вознагражденіе арестантамъ, занятымъ платными работами	1418 р. 86 к.
внесено въ доходъ казны	1335 р. 8 к.
и перечислено въ доходъ мѣстъ заключенія	379 р. 52 к.

Изъ послѣдней суммы (379 р. 52 к.) употреблено: на вознагражденіе арестантовъ, занятыхъ хозяйственными работами, 185 р. 64 к. и на ремонтъ инструментовъ для работъ 132 р. 20 к.; затѣмъ изъ оставшейся наличности въ суммѣ 1061 р. 68 к. выдано въ награду чинамъ тюремнаго вѣдомства 459 р. 84 к.

Среди арестантскихъ работъ, производившихся внѣ тюремной ограды, главное мѣсто занимали работы при тюремномъ ассенизаціонномъ обозѣ. Для этихъ работъ ежедневно наряжалось по 7 арестантовъ, съ платою по 8 р. въ мѣсяць. За работы тюремнаго обоза въ казенныхъ и общественныхъ зданіяхъ (кромѣ тюрьмы) въ отчетномъ году выручено 1464 р. 40 к., изъ числа коихъ отнесено на плату арестантамъ 672 р., а остальные 792 р. 40 к. зачислены на возстановленіе кредита по § 4 ст. 4 доходной смѣты Министерства Юстиціи по тюремной части.

Въ 1904 году въ тюрьмѣ имѣлось 20 ткацкихъ станковъ, 100 самопрялокъ, 4 цевкарки, 5 шулярокъ, 10 мотаковъ, одна сновальня и станокъ для очистки кудели. Въ дѣйствиіи было только 10—12 ткацкихъ станковъ, а въ прядильнѣхъ пряли только женщины, не способныя къ иной работѣ.

Работою руководили тюремные надзиратели: одинъ—по ткацкому мастерству, другой—пряденіемъ и вель отчетность по ткацкому и прядильному мастерствамъ.

Въ отчетномъ году выпрядено на самопрядкахъ:

льняной пряжи	195	мотковъ.
пачесной пряжи	352	„
паклянной пряжи	159	„

Выткано холста:

пачеснаго	8089	арш.
пакляннаго (подкладочнаго)	5026	„
обыкновеннаго тика 19 верш. ширины	15044	„
„ „ 16 „ „	3861	„
утиральниковъ	5620	„
цвѣтныхъ половиковъ	689	„
двойнаго тика	469	„

Израсходовано:

1) въ потребность тюрьмы и на арестантскую одежду:

утиральниковъ	364	арш.	8	верш.
обыкновеннаго тика	1591	„	13,26	„
пачеснаго холста	1434	„	4,96	„
пакляннаго „	1919	„	13,24	„
льнянаго „	6	„	1,20	„

2) на постройку надзирательской одежды:

двойнаго тика	120	„	—	„
пакляннаго холста	206	„	4	„

Продано:

утиральниковъ	5381	„	—	„
обыкновеннаго тика 19 вер. ширины	9821	„	16,16	„
„ „ 16 „ „	2264	„	11,56	„
пачеснаго холста	4946	„	14	„
пакляннаго „	2070	„	12	„
цвѣтныхъ половиковъ	819	„	8	„
двойнаго тика	12	„	—	„
обыкновеннаго тика 16 вер. шир.	4	„	7,18	„
„ „ 19 „ „	5222	„	15	„

Осталось къ зачету на 1905 годъ:

утиральниковъ	1553	„	8,29	„
двойнаго тика	829	„	13	„
льнянаго холста	1	„	15,74	„
пачеснаго „	1217	„	12,58	„
пакляннаго „	896	„	4,96	„
половиковъ цвѣтныхъ	355	„	8	„

Продажная цѣна на холстъ въ отчетномъ году была слѣдующая:

а) обыкновенный тикъ 16 вер. ширины	17	ков. арш.
б) такой же тикъ 19 „ „	20	„ „

в) паклянный холстъ	16	вер. ширины	.	.	12 ¹ / ₂	коп. арш.
г) пачесный небѣленный	16	„	15	„ „
д) тоже съ льнянымъ уткомъ		„	.	.	20	„ „
е) двойной тикъ	16	„	„	.	17	„ „
ж) пачесный холстъ бѣленный		„	.	.	16	„ „
з) утиральный холстъ	10	„	„	.	12	„ „
і) цвѣтные половики	14	„	„	.	17	„ „
и) тоже	21	„	„	.	24	„ „
и к) тоже двойной толщины		„	„	.	30	„ „

Слесарные и кузнечные мастерские, кромѣ работъ собственно для тюрьмы, а именно—при уходѣ за сбѣтью водопроводовъ, водяного отопленія тюрьмы и имѣющихся для сего паровыхъ котловъ и паровой машины, изготовляли въ мастерскихъ подъ руководствомъ опытнаго тюремнаго машиниста, по профессіи слесаря, штампы для марокъ, цинковыя ванны, такія же ведра и коневки, желѣзныя кровати, такія же ограды на кладбище, исправляли замки, лудили кухонную посуду; всего заработано было 814 руб. 21 коп. (болѣе 1903 года на 344 руб. 16 коп.).

Столярныя и плотничьи работы состояли въ исполненіи заказовъ по изготовленію болѣе простой мебели, въ плетеніи сидѣній и спинокъ для стульевъ и т. п.; заработано всего 203 руб. 74 коп.

Швальня и сапожная мастерскія работали преимущественно на потребности тюрьмы и только въ свободное время исполнялись частные заказы: шитье тюфячныхъ и сухарныхъ мѣшковъ, шитье и починка бѣлья и пр. Заработано было всего 452 р. 66 к. (болѣе 1903 г. на 251 р. 42 к.).

За разныя случайныя работы (красильныя, каменщицки и др.) выручено 144 р. 90 к.

На бетонномъ заводѣ арестантами заработано 382 р. 18 к.

На наружныхъ работахъ виѣ тюремной ограды заработано арестантами 444 р. 85 к.

Арестный домъ. Съ 1 января 1904 г. въ гор. Остроленкѣ открытъ арестный домъ для заключенія арестантовъ изъ слѣдующихъ мѣстностей: а) всѣхъ вообще присужденныхъ къ аресту, подслѣдственныхъ и административныхъ арестантовъ изъ гор. Остроленки и гминь: Ржекунь, Трошинъ, Наклы и Насядки Остроленскаго уѣзда; б) присужденныхъ къ аресту изъ гмины Дылево, Остроленскаго уѣзда; в) присужденныхъ къ аресту на срокъ свыше трехъ дней изъ гминь: Мышинець, Вахъ, Червинъ, Писки, Говорово и Щавинъ, Остроленскаго уѣзда, а также мѣстностей, входящихъ въ составъ гминнаго суда 2-го округа Маковского уѣзда и 1-го, 2-го и 4-го округовъ Островскаго уѣзда. Арестный домъ каменный 2-хъ этажный, покрытый листовымъ оцинкованнымъ желѣзомъ, состоитъ изъ 10 мужскихъ камеръ на 60 человекъ и 3 камеръ на 12 женщинъ, 2 камеръ для одиночнаго за-

ключенія, 2 карцеровъ, 2 цейхгаузовъ, конторы, надзирательской, комнаты для дежурнаго, кладовой и кухни. Домъ для смотрителя каменный, одноэтажный, покрытый листовымъ желѣзомъ, состоитъ изъ 5 комнатъ и кухни. Хозяйственное строеніе каменное, покрытое листовымъ желѣзомъ, въ немъ комната для дворника, ледникъ и сарай. Строенія обнесены каменнымъ заборомъ, во дворѣ артезианскій колодезь. Арестныя зданія возведены въ 1903—1904 г. на купленномъ участкѣ земли пространствомъ 1000 кв. саж. за 540 руб. Постройка зданій произведена подряднымъ способомъ за сумму 53640 р.; заготовленіе мебели, посуды и другихъ хозяйственныхъ принадлежностей обошлось въ 1375 р.; всего на устройство арестнаго дома израсходовано изъ штрафныхъ суммъ, отчисляемыхъ на устройство арестныхъ помѣщеній, 55555 р. Къ 1 января 1904 г. въ арестный домъ переведено арестантовъ 15 мужчинъ и 4 женщины, въ отчетномъ году поступило 969 мужчинъ и 190 женщинъ, выбыло 971 мужч. и 192 женщ., осталось къ 1-му января 1905 года 13 мужчинъ и 2 женщины.

Аресты. Въ Ломжинской губерніи существовали въ 1904 г. 2 *судебныхъ (детенціонныхъ)* ареста, въ городахъ: Щучинѣ—на 16 и Тыкоцинѣ—на 7 человекъ. Аресты эти содержатся на счетъ суммъ Государственнаго Казначейства, ассигнуемыхъ по смѣтѣ Главнаго Тюремнаго Управленія. Щучинскій и Тыкоцинскій детенціонные аресты помѣщались въ нанятыхъ частныхъ домахъ. Къ 1-му января 1904 года въ этихъ арестахъ было заключенныхъ мужчинъ 8; въ отчетномъ году поступило 447 мужчинъ и 70 женщинъ, выбыло 450 мужчинъ и 67 женщинъ, осталось на 1905 г. мужчинъ 5 и женщинъ 3, итого 8 арестантовъ. Расходъ на продовольствіе содержащихся въ означенныхъ арестахъ подслѣдственныхъ и приговоренныхъ арестантовъ производился изъ тюремныхъ суммъ въ размѣрѣ, определенномъ утвержденною на 1904 годъ Министромъ Юстиціи нормою, т. е. по 9 коп. въ сутки на человекъ; предметы для продовольствія заготовлялись для нихъ хозяйственнымъ образомъ, подъ наблюденіемъ завѣдывающихъ арестными помѣщеніями.

Городскихъ полицейскихъ арестовъ въ Ломжинской губ. 5. Устроены они при городскихъ магистратахъ, въ городахъ Ломжѣ и Маковѣ на 12, Кольнѣ и Щучинѣ на 16 и Островѣ на 20 человекъ. Къ 1 января 1904 г. во всѣхъ полицейскихъ арестахъ содержалось мужчинъ 59, женщинъ 5, итого 64; въ отчетномъ году поступило 4551 мужчинъ и 874 женщины, выбыло 4576 мужчинъ и 872 женщины; осталось къ 1-му января 1905 г. мужчинъ 34, женщинъ 7, итого 41. Помѣщенія этихъ арестантовъ содержались на счетъ городскихъ суммъ; что же касается продовольствія заключенныхъ въ нихъ лицъ, то пересыльные арестанты, не имѣющіе собственныхъ средствъ, получали на продовольствіе кормовыя деньги изъ кредитовъ, ассигнованныхъ на счетъ суммъ транспортнаго сбора, по 9 коп. въ день, а судебные арестанты—изъ суммъ Государственнаго Казначейства, отпущенныхъ по тюремной смѣтѣ.

Наконецъ, при 39 гминныхъ управленіяхъ Ломжинской губерніи находятся такъ называемые *гминные аресты* для временнаго помѣщенія задерживаемыхъ полиціей лицъ и содержанія приговариваемыхъ къ кратковременному заключенію гминными судами жителей или только своей гмины, или двухъ-трехъ гминъ, входящихъ въ округъ одного гминнаго суда. Аресты эти содержатся на счетъ гминъ. Во всѣхъ 39 такого рода арестахъ къ 1-му января 1904 года было заключенныхъ: мужчинъ 50, женщинъ 5, итого 55; въ отчетномъ году поступило 3899 мужчинъ и 695 женщинъ; выбыло 3903 мужчинъ и 694 женщины, осталось къ 1-му января 1905 года—мужчинъ 46, женщинъ 6, итого 51 арестантовъ.

Этапы. Въ Ломжинской губерніи находится два промежуточныхъ этапныхъ пункта для ночлега арестантовъ въ пути.

Пункты эти помѣщаются въ городѣ Щучинѣ и посадѣ Стависки.

Въ общемъ на содержаніе Ломжинской тюрьмы, detenціонныхъ и полицейскихъ арестовъ, этаповъ, а также на пересылку празднующихся и перевозку нижнихъ чиновъ земской стражи, уволенныхъ отъ службы, по смѣтѣ Министерства Внутреннихъ Дѣлъ, по § 39 ст. 11, было израсходовано 49188 руб. 98 коп., въ томъ числѣ:

по § 2 ст. 1а, на содержаніе должностныхъ лицъ администраціи въ мѣстахъ заключенія	1176 р. — к.
по § 2 ст. 1б, на хозяйственные расходы въ мѣстахъ заключенія	1421 р. — к.
по § 2 ст. 2а, на содержаніе надзирателей въ мѣстахъ заключенія	7351 р. 90 к.
по § 2 ст. 2б, на обмундированіе и вооруженіе тюремныхъ надзирателей	210 р. — к.
по § 4 ст. 1, на наемъ помѣщеній	510 р. — к.
по § 4 ст. 2, на обыкновенный ремонтъ	1075 р. — к.
по § 4 ст. 3, на освѣщеніе и отопленіе	10677 р. 78 к.
по § 4 ст. 4, на содержаніе помѣщеній въ чистотѣ и уплату повинностей	1000 р. — к.
по § 5 ст. 1, на продовольствіе арестантовъ	10000 р. — к.
по § 5 ст. 2, на одежду и обувь для нихъ.	1446 р. 9 к.
по § 5 ст. 3, на содержаніе и леченіе больныхъ и погребеніе умершихъ	563 р. 99 к.
по § 5 ст. 5, на мелочные расходы	1173 р. 73 к.
по § 10 ст. 2, на добавочное содержаніе тюремныхъ надзирателей	2993 р. 53 к.
по § 37 ст. 11, на пересылку празднующихся и перевозку нижнихъ чиновъ земской стражи при увольненіи отъ службы	9589 р. 96 к.
Итого	49188 р. 96 к.

Тюремные капиталы. Въ вѣдѣніи Ломжинскаго Губернскаго Правленія находятся:

- а) сборный тюремный капиталъ и
- б) капиталъ на устройство арестныхъ помѣщеній для подвергаемыхъ заключенію по приговорамъ гминныхъ судовъ.

Въ сборный тюремный капиталъ, предназначенный на устройство общихъ мѣстъ заключенія, поступаютъ денежныя взысканія и штрафы, налагаемые по ст. 383, 528 и 91 уст. гражд. судопр., ст. 323, 328, 427, 438, 643, примѣч. къ ст. 999, ст. 83, 114, 141 и 1-му примѣч. къ ст. 199 уст. гражд. судопр. и по ст. 27 уст. о наказ., налагаемыхъ Мирowymi Судьями. Въ капиталъ этотъ зачисляются также штрафы, налагаемые административными властями губерній Привислинскаго края, на основаніи **ВЫСОЧАЙШЕ** утвержденнаго 20 сентября 1876 года положенія Комитета по дѣламъ Царства Польскаго и **ВЫСОЧАЙШАГО** повелѣнія 7 іюля 1878 года.

Сборный тюремный капиталъ состоитъ въ распоряженіи Главнаго Тюремнаго Управленія и всѣ суммы его, собирающіяся въ казначействахъ губерній, ежемѣсячно переводятся Казенными Палатами на Главное Казначейство. На обязанности Губернскаго Правленія лежитъ наблюденіе за своевременнымъ поступленіемъ въ казначейства платежей, подлежащихъ зачисленію въ означенный капиталъ, и за переводомъ ихъ въ полной суммѣ на Главное Казначейство.

Движеніе суммъ оборотнаго тюремнаго капитала за отчетный годъ видно изъ нижеслѣдующей таблицы.

Наименованіе суммъ сборнаго тюремнаго капитала.	Къ 1-му января 1904 года осталось въ недоимкѣ.		Съ 1 января 1904 г. по 1 января 1905 г.									
			Зачислено въ недоимку.		Поступило.		Переведено на Главное Казначейство.		Исключено со счетовъ по безнадѣжности къ поступленію.		Осталось въ недоимкѣ.	
	РУБ.	К.	РУБ.	К.	РУБ.	К.	РУБ.	К.	РУБ.	К.	РУБ.	К.
Штрафы за неявку разныхъ лицъ къ Судебнымъ Слѣдователямъ, въ Окружные Суды и Судебную Палату, а также денежныя взысканія, налагаемыя административными учрежденіями губерній Царства Польскаго .	13670	7	2906	—	1108	12	1108	12	14387	70	1080	25
Штрафы, поступающіе, на основаніи судебныхъ уставовъ, по опредѣленіямъ мировыхъ судебныхъ установленій губерній Царства Польскаго .	1678	50	1921	79	1523	51	1523	51	1637	68	439	—
Итого	15348	57	4827	79	2631	63	2631	63	16025	38	1519	25

На основаніи **ВЫСОЧАЙШЕ** утвержденнаго 18 мая 1888 года мнѣнія Государственнаго Совѣта денежныя взысканія, налагаемыя гминными судами, обращаются на устройство и содержаніе арестныхъ помѣщеній для подвергаемыхъ заключенію по приговорамъ этихъ судовъ. Означенныя суммы сосредоточиваются въ Губернскомъ Казначействѣ въ депозитѣ Губернскаго Правленія.

Капиталъ на устройство арестныхъ помѣщеній къ 1-му января 1904 года составлялъ:

въ наличности	82096 р. 8 к.
въ недоимкахъ	934 р. 5 к.
Итого	83030 р. 13 к.

Въ отчетномъ году:

поступило въ этотъ капиталъ	5398 р. 64 к.
Итого	88428 р. 77 к.

Израсходовано 12721 р. 82 к.

Къ 1-му января 1905 года осталось 75706 р. 95 к.

Вышеприведенная сумма 75706 р. 95 к. слагалась:

изъ государственныхъ процентн. бумагъ на наличныхъ денегъ въ казначействахъ	73000 р. — к.
наличныхъ денегъ въ казначействахъ	2483 р. 29 к.
наличныхъ денегъ гминныхъ кассъ	223 р. 66 к.

Е. П о ж а р ы.

Въ отчетномъ году въ Ломжинской губерніи наиболѣе выдающіеся пожары по количеству причиненныхъ убытковъ были слѣдующіе:

	УБЫТКИ (въ рубляхъ).		
	Въ застрахо- ванномъ иму- ществѣ.	Въ незастрахо- ванномъ иму- ществѣ.	Итого.
1) 16 февраля въ фольв. Новины, Щучинскаго уѣзда	4870	—	4870
2) 9 марта при гор. Остроленкѣ	7000	4000	11000
3) 17 марта въ дер. Климки, Остроленскаго уѣзда	5300	—	5300
4) 17 марта въ пос. Граевѣ, Щучинскаго уѣзда	7092	—	7092
5) 17 марта въ дер. Юржець-Малый, Кольнен. уѣзда	5810	2000	7810
6) 8 апрѣля въ дер. Яново, Кольненскаго уѣзда	30000	20000	50000
7) 11 мая въ гор. Ломжѣ	7000	2000	9000
8) 19 мая въ дер. Сосня, Щучинскаго уѣзда	6370	—	6370
9) 11 іюня въ гор. Ломжѣ	7600	—	7600
10) 11 іюня въ гор. Щучинѣ	13880	6000	19880
11) 1 іюля въ пос. Стависки, Кольненскаго уѣзда	23840	30000	53840
12) 12 іюля въ дер. Модзель-Выныхи, Ломжин. уѣзда	2700	2000	4700
13) 16 іюля въ гор. Щучинѣ	9300	—	9300
14) 17 іюля въ дер. Санники, Мазовецкаго уѣзда	6110	3500	9610
15) 19 іюля въ дер. Брудки, Островскаго уѣзда	3990	2220	6210
16) 25 іюля въ дер. Крысяки, Остроленскаго уѣзда	13940	6000	19940
17) 23 августа въ дер. Загробы, Ломжинскаго уѣзда	1670	3600	5270
18) 29 августа въ пос. Вонсошъ, Щучинскаго уѣзда	18640	29500	48140
19) 20 сентября въ дер. Елены, Островскаго уѣзда	4190	2360	6550
20) 8 октября въ дер. Ицки-Средне, Мазовец. уѣзда	1610	3000	4610
21) 25 декабря въ пос. Граевѣ, Щучинскаго уѣзда	8850	—	8850

Для борьбы съ пожарами во всѣхъ городахъ и большинствѣ посадовъ Ломжинской губерніи находятся пожарные обозы, завденные и содержимые на средства городскихъ и посадскихъ кассъ. Въ городахъ, гдѣ существуютъ пожарныя команды изъ охотниковъ, означенные обозы переданы въ распоряженіе этихъ командъ, которыя располагаютъ также и снарядами, приобретенными на собственные средства. Кромѣ того, владельцы недвижимостей во всѣхъ населенныхъ мѣстностяхъ губерніи содержатъ, по особымъ росписаніямъ городскихъ и гминныхъ управленій, необходимыя для тушенія пожаровъ орудія, какъ напримѣръ: багры, лѣстницы, бочки съ водою, топоры и проч. и съ ними являются на мѣсто пожара. На обязанности городскихъ обывателей лежитъ также поставка лошадей для перевозки общественаго пожарнаго обоза.

Въ отчетномъ году пожарныя команды изъ охотниковъ находились въ семи городахъ и восьми посадахъ Ломжинской губерніи, а именно въ гг. Ломжѣ, Маковѣ, Островѣ, Остроленкѣ, Щучинѣ, Тыкоцинѣ и Кольнѣ и посадахъ: Граевѣ, Замбровѣ, Мазовецкѣ, Райгородѣ, Ставискахъ, Мышинцѣ и Брокѣ.

Нижеслѣдующая таблица показываетъ число членовъ каждой пожарной стражи, а также приходъ и расходъ денежныхъ средствъ ея въ 1904 г.

Наименованіе командъ.	Число членовъ.		Поступило въ отчетномъ году на содержаніе пожарныхъ командъ.										Израсходовано на ремонтъ инструмента, содерж. помѣщений для нихъ, прислуги и прочія надобности.		Осталось на 1905 годъ.			
	Дѣйствительныхъ.	Почетныхъ.	Осталось отъ 1903 года.	Пособіе отъ городской кассы на смазку инструментовъ.		Ассигновано изъ страховыхъ суммъ на починку инструментовъ.		Получено отъ частныхъ страховыхъ обществъ.		Членскіе взносы, пожертвованія и другіе доходы.		ИТОГО.		Руб.	К.	Руб.	К.	
				Руб.	К.	Руб.	К.	Р.	К.	Руб.	К.	Руб.	К.					
Ломжинская . . .	220	3	515	47	31	73	—	—	—	—	1370	37	1917	57	1908	95	8	62
Маковская . . .	88	1	127	33	26	45	—	—	—	—	162	65	316	43	298	33	18	10
Остроленская . . .	103	122	100	—	200	—	24	—	—	—	480	12	804	12	546	5	258	7
Островская . . .	82	37	895	13	130	—	109	50	—	—	581	45	1716	8	882	33	833	75
Щучинская . . .	138	—	8	59	18	—	42	50	—	—	315	81	384	90	384	90	—	—
Замбровская . . .	93	35	101	37	250	—	154	—	—	—	51	—	556	37	123	81	432	56
Кольненская . . .	13	2	201	60	100	—	—	—	—	—	294	23	595	83	570	60	25	23
Граевская . . .	84	2	1180	85	—	—	290	—	—	—	1089	47	2560	32	2052	5	508	27
Райгородская . . .	38	40	1	66	—	—	—	—	—	—	—	—	1	66	—	—	1	66
Тыкоцинская . . .	140	2	133	25	50	—	50	—	—	—	95	60	328	85	150	32	178	53
Мазовецкая . . .	24	5	136	85	—	—	—	—	—	—	146	—	282	85	219	—	63	85
Стависковская . . .	52	—	120	4	—	—	525	—	—	—	135	31	780	35	771	34	9	1
Мышинская . . .	73	—	1	30	50	—	—	—	—	—	1	—	52	30	2	—	50	30
Брокская . . .	45	2	1	77	15	—	38	10	—	—	211	90	966	77	127	52	139	25
Всего . . .	1193	251	3525	21	871	18	1233	10	—	—	4934	91	10564	40	7937	20	2527	20

Количество пожарныхъ снарядовъ, находящихся въ каждомъ городѣ и посадѣ Ломжинской губерніи, указано въ приложенной къ обзору вѣдомости № 15. Согласно этой вѣдомости, въ 7 городахъ и 21 посадѣ въ отчетномъ году имѣлось:

пожарныхъ трубъ	77
дрогъ	6
бочекъ	248
чановъ	6
ушатовъ	3
ведеръ	475
лѣстницъ	102
багровъ	222
и топоровъ	673

На содержаніе означенныхъ снарядовъ израсходовано 7750 р. 87 к.

VI. Народное здравіе.

А. Врачебный персонал и аптеки.

Въ Ломжинской губерніи въ отчетномъ году было: врачей 38, изъ коихъ состоящихъ на службѣ 17, желѣзнодорожныхъ 1, вольнопрактикующихъ 20, изъ нихъ: въ г. Ломжѣ—4, въ уѣздахъ: Ломжинскомъ—2, Кольненскомъ—2, Мазовецкомъ—2, Маковскомъ—2, Островскомъ—3, Остроленскомъ—2 и Щучинскомъ—3.

Зубныхъ врачей было—1 и дантистовъ—8, повивальныхъ бабокъ—28, изъ нихъ: въ г. Ломжѣ—4 и въ уѣздахъ: Ломжинскомъ—3, Кольненскомъ—3, Мазовецкомъ—3, Маковскомъ—1, Островскомъ—2, Остроленскомъ—6 и Щучинскомъ—6.

Фармацевтовъ и аптекарскихъ учениковъ было—54, аптекъ—31 изъ нихъ: нормальныхъ 22, сельскихъ—7, филиальныхъ—2.

Денежный оборотъ аптекъ составляетъ 88919 р. 34 к.

Распределение врачебнаго персонала и аптекъ, какъ равно и денежных оборотовъ послѣднихъ по населеннымъ мѣстамъ губерніи указано въ нижеслѣдующей таблицѣ:

Названіе городовъ, посадовъ и др. населенныхъ мѣстностей.	Гражданскихъ врачей.			Зубныхъ врачей.	Дантистовъ.	Фельдшеровъ.	Повивальныхъ бабокъ.	Фармацевтовъ, аптекарскихъ учениковъ и дучениковъ.	Аптеки.			Аптечныхъ складовъ.		
	Состоящихъ на государственной и общественной службѣ.	Желѣзнодорожныхъ.	Вольнопрактикующихъ.						Нормальная.	Изъ отдѣленія.	Сельскія.		Оборотъ аптекъ.	
													Руб.	К.
Гор. Ломжа	7	—	5	1	5	7	4	10	2	—	—	14734	10	2
Ломжинскій уѣздъ.														
Пос. Визна	—	—	—	—	—	1	1	1	1	—	—	847	99	—
„ Замбровъ	—	—	2	—	1	2	1	3	1	—	—	3850	—	—
„ Новогородъ	—	—	—	—	—	1	1	1	—	—	—	810	76	—
„ Снядово	—	—	—	—	—	1	—	1	1	—	1	1200	—	—
Итого	—	—	2	—	1	5	3	6	3	—	1	21442	85	—
Кольненскій уѣздъ.														
Гор. Кольно	1	—	—	—	1	1	1	3	1	—	—	4154	35	—
Пос. Едвабно	—	—	1	—	—	1	1	1	1	—	—	2149	49	—
„ Стависки	—	—	1	—	—	1	1	2	1	—	—	1093	75	—
По деревнямъ	—	—	—	—	—	2	—	—	—	—	—	—	—	—
Итого	1	—	2	—	1	5	3	6	3	—	—	7397	59	—
Мазовецкій уѣздъ.														
Гор. Тыкоцинь	1	—	—	—	—	1	1	2	1	—	—	1709	—	—
Пос. Мазовецкъ	1	—	—	—	—	1	1	1	1	—	—	2161	77	—
„ Соколы	—	—	1	—	—	1	—	1	1	—	—	1330	—	—
„ Цѣхановець	—	—	—	—	—	1	1	2	—	1	—	787	11	—
Имѣніе Тржцины	—	—	1	—	—	—	—	—	—	—	—	—	—	—
Дер. Лапы	—	1	—	—	—	2	—	1	—	—	1	1700	—	—
По деревнямъ	—	—	—	—	—	14	—	—	—	—	—	—	—	—
Итого	2	1	2	—	—	20	3	7	3	1	1	7687	88	—
Маковскій уѣздъ.														
Гор. Маковъ	1	—	2	—	—	1	1	2	1	—	—	4421	69	1
Пос. Красносельць	—	—	—	—	—	1	—	2	—	—	—	527	12	—
„ Рожаны	—	—	—	—	—	3	—	1	—	—	1	1558	25	—
По деревнямъ	—	—	—	—	—	3	—	—	—	—	—	—	—	—
Итого	1	—	2	—	—	8	1	5	1	—	1	6507	6	1

Название городов, посадовъ и др. населенныхъ мѣстностей.	Гражданскихъ врачей.							Аптеки.					Аптечныхъ складовъ.	
	Состоящихъ на государственной и общественной службѣ.	Железнодорожныхъ.	Волепротрагивающихъ.	Зубныхъ врачей.	Дантистовъ.	Фельдшеровъ.	Повивальныхъ бабокъ.	Фармацевтовъ, аптекарскихъ учениковъ и ученицъ.	Оборотъ аптекъ.					
									Нормальная.	Ихъ отдѣленія.	Сельскія.	Руб.		К.
Островскій уѣздъ.														
Гор. Островъ	2	—	1	—	—	2	2	5	1	1	—	5347	89	—
Пос. Брокъ	—	—	—	—	—	1	—	1	—	—	1	3069	84	—
„ Зарембы-Костельне	—	—	—	—	—	—	—	1	1	—	—	2952	—	—
„ Нуръ	—	—	—	—	—	1	—	1	1	—	—	706	83	—
„ Чижевъ	—	—	1	—	—	—	—	1	1	—	1	2063	53	—
Дер. Малкинъ	—	—	—	—	—	—	—	—	—	—	—	1540	—	—
„ Длугоседло	—	—	—	—	—	1	—	—	—	—	—	—	—	—
Итого	2	—	2	—	—	7	2	10	4	1	3	15680	9	1
Остроленскій уѣздъ.														
Гор. Остроленка	2	—	—	—	1	2	2	2	1	—	—	5670	—	1
Пос. Говорово	—	—	1	—	—	1	1	1	1	—	—	1820	92	—
„ Мышинецъ	—	—	—	—	—	—	1	2	1	—	—	2118	39	—
„ Червинъ	—	—	—	—	—	1	1	—	—	—	—	—	—	—
По деревнямъ	—	—	—	—	—	2	1	—	—	—	—	—	—	—
Итого	2	—	1	—	1	6	6	5	3	—	—	9609	31	1
Щучинскій уѣздъ.														
Гор. Щучинъ	2	—	—	—	—	3	1	2	1	—	—	2229	97	1
Пос. Граево	—	—	3	—	—	6	3	1	1	—	—	1863	60	1
„ Райгородъ	—	—	1	—	—	3	1	1	1	—	—	1036	28	—
„ Радзилово	—	—	—	—	—	3	—	1	—	—	1	730	61	—
По деревнямъ	—	—	—	—	—	10	1	—	—	—	—	—	—	—
Итого	2	—	4	—	—	25	6	5	3	—	1	5860	46	2
А всего	17	1	20	1	8	83	28	54	22	2	7	88919	34	7

Б. Оспопрививаніе. Сифились.

Въ отчетномъ году сдѣлано привитій предохранительной оспы 23571 лицамъ. Матеріаломъ для оспопрививанія служитъ исключительно детритъ.

Мѣры противъ распространенія сифилиса и венерическихъ болѣзней состояли: а) въ регистраціи явныхъ проститутокъ и обнаруженіи женщинъ, занимающихся тайною проституціею, съ привлеченіемъ ихъ къ медицинскому осмотру; б) въ повременныхъ осмотрахъ уѣздными и городскими врачами совместно съ военными врачами проститутокъ до двухъ разъ въ недѣлю, а также въ осмотрахъ лицъ, задержанныхъ полиціею, и рабочихъ.

Въ отчетномъ году врачебно-полицейскому надзору подвергнуто 117 проститутокъ, проживающихъ въ домахъ терпимости и 22 одиночки. Независимо отъ этого освидѣтельствовано 19 женщинъ по подозрѣнію въ тайной проституціи. При этихъ освидѣтельствваніяхъ обнаружено было зараженныхъ сифилисомъ и венерическими болѣзнями 35.

В. Больницы.

Въ теченіе отчетнаго года въ вѣдѣніи Губернскаго и Уѣздныхъ Совѣтовъ общественнаго призрѣнія находилось 4 больницы, а именно: 1) больница Св. Духа въ г. Ломжѣ, 2) еврейская—въ г. Ломжѣ, 3) больница Св. Станислава въ г. Щучинѣ и 4) Св. Юсифа въ г. Остроленкѣ.

Состояніе каждой больницы въ 1904 году представляется въ слѣдующемъ видѣ:

1. *Больница Св. Духа* въ гор. Ломжѣ помѣщается въ собственномъ каменномъ двухъ-этажномъ зданіи.

По утвержденному штату опредѣлено содержать въ ней 40 кроватей, въ дѣйствительности же сверхъ сего имѣется еще 20 запасныхъ кроватей.

Въ теченіе 1904 года въ этой больницѣ находилось на излеченіи 925 человекъ, изъ нихъ выздоровѣло 766, умерло 93, осталось на 1905 г. 66. Амбулаторныхъ больныхъ было 1186.

На содержаніе больницы поступило 11692 р. 43¹/₂ к.; подлежало къ уплатѣ 12880 р. 52 к., въ счетъ которыхъ уплачено 11407 р. 57 к., осталось невыполненныхъ расходовъ 1472 р. 95 к., кассовый остатокъ къ 1 января 1905 года 284 р. 86¹/₂ к.

Суточное содержаніе одного больного обошлось 65,1 к.

Капиталы больницы состоятъ изъ вклада, хранящагося въ Варшавской Конторѣ Государственнаго Банка въ процентныхъ бумагахъ на нарицательную сумму 10900 р. и 5000 р., находящихся на ипотечномъ обезпеченіи.

2. *Еврейская больница* въ гор. Ломжѣ, подчиненная вѣдѣнію Губернскаго Совѣта, согласно журнальному постановленію отъ 22-го апрѣля 1903 года за № 41, помѣщается въ собственномъ каменномъ двухъэтажномъ зданіи. Больные — мѣстные жители гор. Ломжи содержатся бесплатно на добровольныя пожертвованія жителей города іудейскаго вѣроисповѣданія; жители же другихъ мѣстностей платятъ 50 коп. въ сутки.

Означенная больница приспособлена на 25 кроватей, штатное число которыхъ не установлено. Въ 1904 году находилось больныхъ 442 человекъ; изъ нихъ выздоровѣло — 383, умерло — 39 и осталось на 1905 годъ 20; амбулаторныхъ больныхъ было 3537 чел.

На содержаніе больницы поступило 3847 р. 68 к., подлежало къ уплатѣ 4738 р. 91 к., въ счетъ которыхъ уплачено 3607 р. 72 к. Осталось невыполненныхъ расходовъ 1131 р. 19 к., кассовой остатокъ къ 1 января 1905 г. 239 р. 96 к.

Суточное содержаніе одного больного — 70,11 коп.

Капиталы больницы въ размѣрѣ 1550 руб. хранятся въ Варшавской Конторѣ и Ломжинскомъ Отдѣленіи Государственнаго Банка.

3. *Больница Св. Станислава* въ гор. Щучинѣ устроена на 30 кроватей, помѣщается въ собственномъ каменномъ двухъэтажномъ зданіи.

Въ теченіи 1904 года пользовалось въ этомъ заведеніи 422 человекъ, изъ нихъ выздоровѣло 342, умерло 34, осталось на 1905 годъ 46. Амбулаторныхъ больныхъ было 1031.

Оборотъ больничныхъ суммъ былъ слѣдующій: поступило дохода 7010 р., слѣдовало уплатить 7884 р. 18 к., въ счетъ которыхъ уплачено 6468 р. 9 к.; осталось невыполненныхъ расходовъ 1416 р. 9 к.; кассовый остатокъ къ 1 января 1905 г. 541 р. 91 к.

Суточное содержаніе одного больного обошлось 49,77 коп.

Капиталы больницы въ Варшавской Конторѣ Государственнаго Банка въ процентныхъ бумагахъ 14400 р., на ипотечномъ обезпеченіи 10000 р. и въ казнѣ на 4-хъ процентномъ вкладѣ 1861 р. 84¹/₂ к.

4. *Больница Св. Юсифа* въ гор. Остроленкѣ помѣщается въ собственномъ каменномъ двухъэтажномъ зданіи и приспособлена на 40 кроватей. Въ теченіе 1904 года пользовалось въ ней 334 человека, изъ нихъ выздоровѣло 274, умерло 29, осталось на 1905 годъ 31. Амбулаторныхъ больныхъ было 721.

Оборотъ больничныхъ суммъ былъ слѣдующій: поступило дохода 3679 р. 36 к., подлежало уплатѣ 5355 р. 13 к., въ счетъ которыхъ уплачено 3672 р. 59 к., осталось невыполненныхъ расходовъ 1682 р. 54 к., кассовый остатокъ къ 1 января 1905 г. 6 р. 77 к. Суточное содержаніе одного больного обошлось 71,4 коп.

Капиталы больницы въ размѣрѣ 9715 р. 10 к. хранятся въ Варшавской Конторѣ Государственнаго Банка.

Кромѣ перечисленныхъ больницъ существуетъ еще въ гор. Ломжѣ при мѣстной тюрьмѣ *тюремный лазаретъ*, содержимый на средства казны по смѣтѣ Министерства Юстиціи. Въ отчетномъ году въ этомъ лазаретѣ пользовалось 72 человека, изъ коихъ 3 умерло, выздоровѣло 67 и осталось къ 1 января 1905 года 2. Амбулаторныхъ больныхъ было 1388 чел.

Въ больницахъ Ломжинской губерніи пользуются больные со всѣми наружными и внутренними болѣзнями, за исключеніемъ умалишенныхъ, которые отсылаются на излеченіе въ Творскую лечебницу Варшавской губ.

Число существующихъ въ губерніи больницъ недостаточно для удовлетворенія потребности въ нихъ, почему Губернскимъ Совѣтомъ общественнаго призрѣнія въ 1904 году, подобно предшествовавшимъ годамъ, собирались средства на открытіе со временемъ такихъ заведеній въ мѣстностяхъ, въ которыхъ они наиболѣе необходимы.

Г. Эпидеміи.

Заразные болѣзни въ отчетномъ году зарегистрированы слѣдующимъ образомъ:

Отъ кроваваго поноса	умерло	7
„ простого повального поноса	„	160
„ кори	„	360
„ коклюша	„	532

” тифа брюшнаго	”	75
” ” сыпного	”	26
” ” возвратнаго	”	19
” ” неопредѣленнаго	”	37
” дифтерита и крупа	”	490
” скарлатины	”	695
” оспы	”	165

Д. Э п и з о о т і и.

Изъ числа поварно-заразительныхъ болѣзней въ отчетномъ году существовали:

С а п ь.

Случаевъ заболѣванія сапомъ было 13, изъ нихъ 4 на лошадяхъ мѣстнаго населенія, 8—войсковыхъ частей и 1—пограничной стражи.

Въ городѣ Ломжѣ, Островѣ и Остроленкѣ было обнаружено по 1-му случаю заболѣванія сапомъ извозчичьихъ лошадей и только въ Кольненскомъ уѣздѣ былъ случай заболѣванія крестьянской лошади; 3 лошади были убиты, а одна пала, будучи изолирована въ виду недостаточно выраженныхъ признаковъ сапнаго заболѣванія.

Изъ войсковыхъ частей, 5 случаевъ заболѣванія сапомъ было въ 4-мъ Донскомъ казачьемъ полку, при чемъ одна лошадь пала; 2 случая въ 10-мъ драгунскомъ Новотроицко-Екатеринославскомъ; 1 въ 15-мъ пѣхотномъ Шлисельбургскомъ (состояли больные съ 1903 г.) и 1 въ Ломжинской бригадѣ пограничной стражи.

С и б и р с к а я я з в а.

Сибирская язва наблюдалась въ 27 пунктахъ губерніи, въ томъ числѣ въ 4 пунктахъ на лошадяхъ, въ 21—на крупномъ рогатомъ скотѣ и въ 2-хъ на крупномъ рогатомъ скотѣ и лошадяхъ.

Изъ числа 2209 головъ лошадей, состоявшихъ въ 6 неблагополучныхъ пунктахъ, заболѣло 14 головъ, изъ коихъ всеѣ пали, что по отношенію къ наличному числу лошадей въ неблагополучныхъ пунктахъ составляетъ 0,6% заболѣвшихъ и павшихъ; процентъ же павшихъ по отношенію къ числу заболѣвшихъ равняется 100%. Изъ числа 2807 головъ крупнаго рогатаго скота, состоявшихъ въ 23 неблагополучныхъ пунктахъ заболѣла 51 голова, изъ нихъ пало 36 и убито 4, что по отношенію къ наличному числу животныхъ въ неблагополучныхъ пунктахъ составляетъ 1,2% павшихъ, процентъ же павшихъ по отношенію къ числу заболѣвшихъ—70,5%.

По отдѣльнымъ уѣздамъ и селеніямъ сибирская язва имѣла слѣдующее распространеніе:

Названіе уѣздовъ, гминъ и селеній.	Время первоначаль- наго появле- нія болѣзни.	Наличн. количество скота въ несл. посел.		Лошадей.		Крупнаго рога- таго скота.			Всего.			
		Лошадей.	Крупнаго рогатаго скота.	Заболѣло.	Пало.	Заболѣло.	Пало.	Убито.	Заболѣло.	Пало.	Убито.	
Юльненскій уѣздъ.												
Гмина Кубра: дер. Кубра	23 апрѣля.	—	140	—	—	1	1	—	1	1	—	
дер. Окрасинъ	21 іюля.	—	378	—	—	1	1	—	1	1	—	
Гмина Лысе, дер. Лысе	1 мая.	1704	—	1	1	1	1	—	2	2	—	
Гмина Червоне, дер. Забѣле	18 мая.	—	370	—	—	1	1	—	1	1	—	
Гмина и фольв. Малыплюцкъ	20 іюля.	—	41	—	—	2	2	—	2	2	—	
Гмина Рогенице, дер. Влодки	1 августа.	—	68	—	—	2	2	—	2	2	—	
Гмина Едвабно, дер. Камянки	25 іюля.	63	—	1	1	—	—	—	1	1	—	
Итого по уѣзду	—	—	1767	997	2	2	8	8	—	10	10	—
Ломжинскій уѣздъ.												
Гмина и фольв. Дроздово	12 апрѣля.	—	130	—	—	1	1	—	1	1	—	
Гмина и пос. Замбровъ	17 іюля.	—	321	—	—	3	3	—	3	3	—	
Гмина Снядово, дер. Шаблы-млоде	24 іюля.	—	118	—	—	12	6	—	12	6	—	
Гмина Куписки, дер. Шаблякъ	15 августа.	—	68	—	—	1	1	—	1	1	—	
Итого по уѣзду	—	—	637	—	—	17	11	—	17	11	—	
Мазовецкій уѣздъ.												
Гмина Пекуты, дер. Іоськи	21 марта.	—	58	—	—	1	1	—	1	1	—	
Гмина Клюково: дер. Вышонки-Клюкувекъ	5 мая.	—	54	—	—	2	2	—	2	2	—	
дер. Козарже	26 мая.	—	70	—	—	2	2	—	2	2	—	
Гмина Мазовецкъ, дер. Голаше-Пуша	4 іюня.	130	—	2	2	—	—	—	2	2	—	
Гмина Шепетово, дер. Шепетово-Раки	22 сентября.	—	94	—	—	1	1	—	1	1	—	
Гмина Ковалевщизна, дер. Еньки	6 іюля.	—	58	—	—	1	1	—	1	1	—	
Гмина Пищаты, дер. Франки-Домбова	1 іюля.	—	64	—	—	7	—	—	2	7	—	
Гмина Стельмахово, дер. Ежево-старе	октябрь.	—	140	—	—	3	—	—	2	3	—	
Итого по уѣзду	—	—	130	538	2	2	17	8	4	19	10	4
Остроленскій уѣздъ.												
Гмина и пос. Мышинець	февраль.	300	—	6	6	1	1	—	7	7	—	
Гмина Трошинъ, дер. Савалы-дольне	"	12	—	3	3	—	—	—	3	3	—	
Гмина и фольв. Червинъ	17 марта.	—	108	—	—	1	1	—	1	1	—	
Гмина и дер. Наклы	іюнь.	—	127	—	—	4	4	—	4	4	—	
Гмина Ржекунь: дер. Розворы	"	—	120	—	—	1	1	—	1	1	—	
дер. Новавесь	"	—	155	—	—	1	1	—	1	1	—	
дер. Лавы	"	—	—	1	1	—	—	—	1	1	—	
Итого по уѣзду	—	—	312	510	10	10	8	8	—	18	18	—
Щучинскій уѣздъ.												
Гмина Белда, дер. Данувекъ	24 іюня.	—	125	—	—	1	1	—	1	1	—	
Всего по губерніи	—	—	2209	2807	14	14	51	36	4	65	50	4

Какъ видно изъ приведенныхъ данныхъ наибольшее развитіе названной эпизоотіи падаетъ на лѣтніе мѣсяцы и совпадаетъ со временемъ выгона скота на пастбище. Это обстоятельство до нѣкоторой степени и уясняетъ причины ежегоднаго возникновенія сибирской язвы въ большемъ или меньшемъ размѣрѣ.

Отсутствіе въ селеніяхъ скотскихъ падалищъ, оставленіе труповъ не зарытыми, или зарываніе гдѣ и какъ придется, выбрасываніе на поля зараженнаго навоза, или остатковъ корма служатъ постояннымъ источникомъ зараженія почвы, сибиреязвеннымъ контагіемъ, имѣющимъ, какъ извѣстно, способность многіе годы сохраняться въ почвѣ, не утрачивая жизнеспособности, откуда онъ и попадаетъ вмѣстѣ съ подножнымъ кормомъ въ животный организмъ. Причинами къ дальнѣйшему распространенію болѣзни служатъ: отсутствіе изоляціи или несвоевременная изоляція больныхъ, вслѣдствіе чего зараза передается отъ больныхъ здоровымъ непосредственно; тайное сниманіе кожъ съ сибиреязвенныхъ труповъ и продажа ихъ, нерѣдка прирѣзка больныхъ животныхъ на мясо для употребленія въ пищу; все это служитъ постояннымъ и вѣрнымъ источникомъ зараженія не только животныхъ, но и людей.

Систематически и настойчиво проводятся различныя мѣропріятія къ устраненію изстари существующихъ въ губерніи условій, благопріятствующихъ возникновенію и развитію сибирской язвы. Такъ въ 1900 г. начальникомъ губерніи издано обязательное постановленіе за живодернями, поставившее гицелей подъ строгій ветеринарно-полицейскій контроль; въ 1903 г. издано обязательное постановленіе по надзору въ городахъ и посадахъ губерніи за ввознымъ мясомъ, ограничившее въ значительной мѣрѣ утилизацію больныхъ животныхъ, а въ томъ числѣ и сибиреязвенныхъ; въ отчетномъ году издано распоряженіе, согласно 48 ст. ВЫСОЧАЙШЕ утвержденныхъ 12 іюня 1902 г. правилъ о ветеринарно-полицейскихъ мѣрахъ объ отводѣ изъ общественныхъ земель или приобрѣтеніе покупкою участковъ во всѣхъ городахъ и селеніяхъ для устройства скотскихъ падалищъ, при чемъ отводимые и прибрѣтаемые покупкою участки должны отвѣчать слѣдующимъ условіямъ: 1) по пространству должны соответствовать количеству животныхъ въ поселеніи, считая по 1 кв. саж. на дворъ; 2) отъ ближайшихъ жилыхъ построекъ должны находиться не ближе 200—250 саж. и 3) подпочвенная вода должна быть ниже $2\frac{1}{2}$ арш. отъ поверхности.

Эмфизематозный карбункулъ.

Эмфизематозный карбункулъ наблюдался въ сел. Тайно, Щучинскаго уѣзда, на крупномъ рогатомъ скотѣ; заболѣло 2 головы, изъ нихъ пала 1 и 1 убита.

Повальное воспаленіе легкихъ и плевры.

Повальное воспаленіе легкихъ и плевры наблюдалось въ 2 имѣніяхъ Маковского уѣзда; въ им. Магнушево заболѣло 19 лошадей, изъ нихъ пала 1 и въ им. Лукове заболѣло 20 лошадей, при чемъ случаевъ падежа не было.

И н ф л ю э н ц а.

Инфлюэнца наблюдалась на лошадяхъ въ одномъ селеніи Островскаго уѣзда, гдѣ изъ 7 заболѣвшихъ пало 6 и въ одномъ селеніи Кольненскаго уѣзда, гдѣ изъ 5 заболѣвшихъ пало 3.

Ч е с о т к а.

Чесотка въ особенности распространилась въ Мазовецкомъ уѣздѣ въ гминѣ Шенетово. Въ теченіе отчетнаго года было обнаружено 12 чесоточныхъ лошадей, изъ коихъ въ одной деревнѣ 8, кромѣ того случай чесотки наблюдался въ Щучинскомъ уѣздѣ.

М ы т ь.

Мыть ежегодно имѣетъ обширное распространеніе на лошадяхъ, но въ виду доброкачественности болѣзни рѣдко владѣльцы обращаются къ ветеринарному врачу, а потому названная болѣзнь рѣдко и констатируется. Въ теченіе отчетнаго года зарегистрировано всего 9 случаевъ мыта съ смертельнымъ исходомъ въ 2 случаяхъ.

Б ѣ ш е н е т в о.

Бѣшенство констатировано въ повальной формѣ въ с. Вейда, Кольненскаго уѣзда, гдѣ заболѣло 10 головъ крупнаго рогатаго скота, изъ нихъ 7 пало и 3 убито. Кромѣ того въ Мазовецкомъ уѣздѣ было 2 случая заболѣванія, въ Островскомъ—1 случай и въ Щучинскомъ 2 случая, ихъ коихъ въ одномъ случаѣ заболѣла лошадь. Всѣ заболѣванія, причиною коихъ были покусы бѣшенными собаками, окончились падежомъ животныхъ.

Ч у м а.

Чума свиней въ отчетномъ году не появлялась только въ Островскомъ и Щучинскомъ уѣздахъ, при чемъ наибольшее распространеніе имѣла въ Кольненскомъ и Ломжинскомъ уѣздахъ; въ первомъ изъ нихъ болѣзнь эта наблюдалась въ 7 пунктахъ, гдѣ изъ 311 свиней заболѣло и пало 123, а во второмъ—4 пункта, гдѣ изъ 204 свиней заболѣло 90 и пало 58.

Къ прекращенію болѣзни, ставшею въ губерніи стаціонарною, были принимаемы лишь ветеринарно-полицейскія мѣры, съ примѣненіемъ въ нѣкоторыхъ случаяхъ убиванія.

По отдѣльнымъ уѣздамъ чума свиней имѣла слѣдующее распространіе:

Названіе уѣздовъ, гминъ и селеній.	Время первоначальнаго появленія болѣзни.	Наличное количество свиней въ неблагополучномъ пунктѣ.	СВИНЕЙ.	
			Заболѣло.	Пало.
Кольненскій уѣздъ.				
Гмина Кубра, дер. Пржитулы . . .	1 іюля	26	8	8
дер. Глинка-Крестьянске	30 іюня	65	20	20
дер. Глинка-Шляхетске .	„	100	45	45
Гмина Рогенице, д. Дроженчинъ-Стары	7 іюня	15	2	2
Гмина Гаврихи, дер. Морговники . .	1 іюня	25	8	8
Гмина Едвабно, дер. Біодры . . .	8 авгус.	27	19	19
дер. Бржостово . .	27 авгус.	53	21	21
Итого по уѣзду .		311	123	123
Ломжинскій уѣздъ.				
Гмина Щепанково, фол. Ушникъ . .	8 іюля	58	26	14
Гмина Длугоборжъ, дер. Вдзеньконъ .	15 іюля	54	12	9
дер. Климаше . .	26 іюля	27	16	9
Гмина Коссаки, дер. Госс-Дуже . .	25 іюля	65	36	26
Итого по уѣзду .		204	90	58
Мазовецкій уѣздъ.				
Гмина Стельмахово, дер. Ежево-Старе	20 декаб. 1903 г.	88	—	—
Гмина Мазовецкъ, дер. Голаше-Пуца	21 сент.	38	8	3
дер. Литва-Нова .	„	42	7	2
Итого по уѣзду .		168	15	5
Маковскій уѣздъ.				
Посадъ Красносельць	11 января	120	12	9
Итого по уѣзду .		120	12	9
Остроленкскій уѣздъ.				
Гмина Наклы, дер. Ольшево-Борки .	іюль	38	3	3
дер. Жебры-Вержлясь	5 января	30	15	10
Гмина Мышинець, пос. Мышинець .	7 апрѣля	50	25	13
Гор. Остроленка	іюль	200	9	9
Гмина Ржекунь, дер. Сускъ . . .	„	25	1	1
Гмина Червинь, дер. Борекъ . . .	„	36	3	2
Гмина Вахъ, дер. Завады	октябрь	65	7	6
Итого по уѣзду .		443	63	44
Всего по губерніи		1246	303	239

Бацилярная рожа свиней.

Бацилярная рожа свиней въ отчетномъ году была констатирована лишь въ одномъ Мазовецкомъ уѣздѣ. Изъ 532 наличныхъ свиней въ 10 неблагополучныхъ пунктахъ заболѣло 206 головъ или 38,7% наличности и пало 54 головы, что составляетъ 26,2% числа заболѣвшихъ.

А н г и н а.

Ангина появилась въ 1 пунктѣ Мазовецкаго уѣзда, гдѣ изъ 28 наличныхъ свиней заболѣло 6, изъ нихъ 4 пало.

К р о в а в а я м о ч а.

Кровавая моча наблюдалась въ 2-хъ пунктахъ губерніи; въ 1-мъ Мазовецкаго и въ 1-мъ Маковского уѣздовъ. Изъ общаго числа заболѣвшихъ 27 головъ крупнаго рогатаго скота 1 пала и 1 убита.

В е р т я ч к а о в е ц ь.

Вертячка овецъ наблюдалась въ 1 пунктѣ Маковского уѣзда. Изъ 1400 головъ наличнаго количества овецъ въ неблагополучномъ пунктѣ заболѣло 14 и всѣ пали.

О с п а о в е ц ь.

Оспенная эпизоотія въ отчетномъ году была продолженіемъ эпизоотіи 1903 г. и существовала во всѣхъ уѣздахъ губерніи, достигнувъ наибольшаго своего развитія въ іюнѣ, іюлѣ и августѣ, что видно изъ слѣдующей таблицы:

	Число неблагополучн.		Заболѣло.	Пало.	% павшихъ по отношенію къ числу заболѣвшихъ.
	Уѣздовъ.	Пунктовъ			
Въ Январѣ	2	2	10	32 ¹⁾	32,0
» Маѣ	2	2	70	20	28,5
» Іюнѣ	5	12	1800	502	27,8
» Іюлѣ	6	27	1160	494	42,5
» Августѣ	7	35	2718	810	29,8
» Сентябрь	5	21	689	288	41,8
» Октябрь	4	9	247	118	43,7
» Ноябрь	5	7	425	207	48,7
» Декабрь	4	5	292	92	31,5
Итого	7	62	7411	2563	34,1 ¹⁾

Оставалось больныхъ отъ декабря 1903 г. 89 головъ.

По уѣздамъ заболѣваемость и смертность выразилась въ слѣдующихъ цифрахъ.

Названіе уѣздовъ.	Наличное число овецъ въ неблагополучныхъ пунктахъ.	Заболѣло.	Пало.	% ОТНОШЕНІЕ.		Число неблагополучныхъ пунктовъ.
				Заболѣвшихъ къ наличному числу овецъ.	Павшихъ къ числу заболѣвшихъ.	
Кольненскій	4106	1328	359	32,3	27,0	14
Ломжинскій	3723	3138	1008	84,0	32,1	18
Мазовецкій	385	72 ²⁾	37	20,0	48,0	5
Маковский	2332	2051	815	87,0	34,8	11
Островскій	176	79	9	44,8	11,4	2
Остроленскій	2113	445 ³⁾	163	21,0	36,6	10
Щучинскій	861	298	172	34,6	57,3	2
Итого	13696	7411	2563	54,7	34,1	62

¹⁾ Число заболѣвшихъ съ остаткомъ отъ 1903 г. = 7500.

²⁾ Оставалось съ прошлаго года—5.

³⁾ Оставалось съ прошлаго года—84.

Особенная интенсивность заболѣваній наблюдалась въ Ломжинскомъ и Маковскомъ уѣздахъ, достигавшая въ первомъ 84% и во второмъ 87% наличныхъ животныхъ.

Какъ причины развитія оспы, такъ и условія благоприятствующія ея распространенію, а равно и принимавшіяся къ прекращенію эпизоотіи мѣры были подробно изложены въ отчетѣ за 1903 годъ, а потому повторять ихъ надобности нѣтъ.

Я щ у р ь .

Ящурная эпизоотія въ отчетномъ году залила всю губернію и существовала въ теченіе семи мѣсяцевъ съ марта по сентябрь.

По уѣздамъ заболѣваемость выразилась въ слѣдующихъ цифрахъ:

Названіе уѣздовъ.	Крупный рогатый скотъ.			О в ц ы .			С в и н ь и .			В С Е Г О .		
	Наличное число живот. въ неблагополуч. пунктахъ.	Заболѣло.	П а л о .	Наличное число живот. въ неблагополуч. пунктахъ.	Заболѣло.	П а л о .	Наличное число живот. въ неблагополуч. пунктахъ.	Заболѣло.	П а л о .	Заболѣло.	П а л о .	Число неблагополучныхъ пунктовъ.
Кольненскій .	12090	11559	2	6623	2403	1	1891	736	1	14698	4	122
Ломжинскій .	7104	6483	—	—	—	—	—	—	—	6483	—	48
Маковскій .	4129	3245	1	—	—	—	240	15	—	3260	1	37
Мазовецкій .	5852	3706	8 2уб.	306	95	—	105	36	—	3837	8 2уб.	56
Островскій .	2383	1932	—	—	—	—	10	10	—	1942	—	24
Остроленскій	9585	3860	8	60	40	—	437	161	2	4061	10	65
Щучинскій .	8836	7678	3	2745	282	—	2043	877	—	8837	3	48
Итого .	49979	38463	22 2уб.	9734	2820	1	4726	1835	3	43118	26 2уб.	400

Въ нѣкоторыхъ уѣздахъ, какъ напр. въ Кольненскомъ и Щучинскомъ въ теченіе эпизоотіи были производимы прививки, но соотвѣтствующихъ свѣдѣній не доставлено. Слѣдуетъ лишь замѣтить, что въ общія свѣдѣнія о движеніи эпизоотіи включены и данныя о числѣ животныхъ, у которыхъ ящуръ былъ вызванъ посредствомъ прививокъ, произведенныхъ какъ ветеринарнымъ персоналомъ, такъ равно и самими скотовладѣльцами.

Изъ приведенныхъ данныхъ видно, что въ теченіе отчетнаго года всѣхъ заболѣваній домашнихъ животныхъ отъ разныхъ повально-заразительныхъ болѣзней въ 550 неблагополучныхъ пунктахъ было 51336 головъ; изъ нихъ 2958 головъ пало и 33 убито.

Заболѣваніе и убыль каждаго вида животныхъ по уѣздамъ выразились такъ:

У ѣ з д ы.	Лошадей.			Крупнаго рогатаго скота.			О в е ц ь.			Свиной.			В с е г о.			% убыль по от- ноше- нію къ числу заболѣ- вшихъ.
	Заболѣло.	Пало.	Убито.	Заболѣло.	Пало.	Убито.	Заболѣло.	Пало.	Убито.	Заболѣло.	Пало.	Убито.	Заболѣло.	Пало.	Убито.	
Кольненскій	13	6	1	11577	17	3	3731	360	—	859	124	—	16180	507	4	37,4
Ломжинскій	1	—	1	6500	11	—	3138	1008	—	90	58	—	9729	1077	1	11,0
Мазовецкій	14	2	—	3748	16	9	167	37	—	263	63	—	4192	118	9	3,1
Маковскій	39	1	—	3249	2	—	2065	815	14	27	9	—	5380	827	14	15,6
Островскій	12	7	1	1933	—	1	79	9	—	10	—	—	2034	16	2	0,8
Остроленскій	11	11	—	3868	16	—	485	163	—	224	46	—	4588	236	—	5,1
Щучинскій	2	—	1	7682	5	2	580	172	—	877	—	—	9141	177	3	1,9
Итого	92	27	4	38557	67	15	10245	2564	14	2350	300	—	51244	2958	33	5,8

Заболѣваніе и убыль животныхъ въ 1904 году сравнительно съ 1903 годомъ показаны въ нижеслѣдующей таблицѣ:

Изъ этого количества:	Заболѣло.	Пало.	Убито.	Заболѣло.	Пало.	Убито.
	Въ 1904 году.			Въ 1903 году.		
	Лошадей	92	27	4	236	37
Крупнаго рогатаго скота	38557	67	15	223	143	54
Овецъ	10334 ¹⁾	2564	14	10974	4760	1
Свиной	2359 ²⁾	300	—	360	241	17
Итого	51336 ³⁾	2958	33	11793	5181	94

Скотобойни и скотобойный промыселъ.

Общее количество скотобоевъ въ губерніи—22, изъ нихъ принадлежащихъ обществамъ 15 ⁴⁾ (городскимъ 7, посадскимъ и сельскимъ 8) и частнымъ лицамъ—7. За исключеніемъ 5 каменныхъ сравнительно благоустроенныхъ боевъ въ городахъ: Кольно, Островѣ и Маковѣ и посадахъ Граевѣ и Замбровѣ, все остальные деревянные и крайне примитивнаго устройства; изъ нихъ сравнительнымъ благоустройствомъ и опрятнымъ содержаніемъ отличается піонтницкая скотобойня, принадлежащая частному лицу. Настоятельная необходимость въ новыхъ сооруженіяхъ имѣется въ городахъ Остроленкѣ и Щучинѣ, при чемъ въ послѣднемъ выработаны уже планъ и смѣта скотобойни.

¹⁾ Въмѣстѣ съ оставшимися 89 головъ отъ 1903 г.

²⁾ " " 3 " "

³⁾ " " 92 " "

⁴⁾ Въ пос. Ставискахъ скотобойня была закрыта, въ виду крайней ветхости и неудовлетворительности санитарнаго состоянія.

На всѣхъ скотобойняхъ въ теченіе отчетнаго года убито 57080 головъ, въ томъ числѣ:

крупнаго рогатаго скота	16995 гол.
телятъ	10239 „
овець и козь	14618 „
свиней и поросятъ	15228 „
Итого	57080 гол.
Внѣ скотобоевъ убито	11591 гол.
Всего	68671 гол.

По уѣздамъ убой распредѣляется слѣдующимъ образомъ:

	У б и т о.				В С Е Г О.
	Крупнаго рогатаго скота.	Телятъ.	Овецъ и козь.	Свиней и поросятъ.	
Кольненскій уѣздъ	442	367	730	426	1965
Ломжинскій „	5081	917	2212	5544	13754
Мазовецкій „	2033	2402	5841	2763	13039
Маковскій „	1470	647	1292	1800	5209
Островскій „	4226	2161	2459	2339	11185
Остроленскій „	3205	4210	4019	3105	14539
Щучинскій „	2129	1176	3219	2456	8980
Итого	18586	11880	19772	18433	68671

Ветеринарный надзоръ.

Въ теченіе отчетнаго года надзоръ этотъ существовалъ на общественныхъ скотобойняхъ, въ мѣстахъ постоянного пребыванія ветеринаровъ, въ городахъ: Ломжѣ, Кольно, Маковѣ, Островѣ, Остроленкѣ и Щучинѣ, въ пос. Граевѣ, а на частныхъ скотобойняхъ—въ пос. Мазовецкѣ и д. Пюнтницѣ.

Въ деревнѣ Пюнтницѣ надзоръ порученъ ветеринару пограничной стражи, а на прочихъ скотобойняхъ—уѣзднымъ ветеринарнымъ врачамъ и пунктовому въ Граевѣ.

На сихъ скотобойняхъ до и послѣ убоя осмотрено:

	Крупнаго рогатаго скота.	Телятъ.	Овецъ.	Свиней.	В С Е Г О.
Въ гор. Кольнѣ	442	367	730	426	1965
« « Ломжѣ	2346	124	—	4489	6959
« « Маковѣ	1304	647	1210	1570	4731
« « Мазовецкѣ	192	184	662	108	1146
« « Островѣ	1942	818	1015	1312	5087
« « Остроленкѣ	2780	2579	1873	1416	8648
« « Щучинѣ	687	562	1165	435	3149
« п. Граевѣ, Щучин. уѣз.	1442	614	2054	1721	5831
« д. Пюнтницѣ, Ломж. у.	1531	71	93	571	2266
Итого	12666	5966	8802	12348	39782

Если къ этому прибавить 2546 тушь, въ томъ числѣ 1800 крупнаго рогатаго скота, 65 телятъ, 559 свиныхъ тушь и 122—баранины, доставленныхъ къ ветеринарному осмотру въ битомъ видѣ, то окажется, что ветеринарному осмотру было подвергнуто 61,6% всего количества убитыхъ на мясо животныхъ.

Но и этотъ процентъ подвергнутыхъ тщательному ветеринарному осмотру изслѣдованію мясныхъ продуктовъ въ значительной мѣрѣ умалняется тѣмъ обстоятельствомъ, что въ числѣ осматрѣнныхъ до и послѣ убоя животныхъ, зарегистрированы всѣ безъ исключенія убитыя на скотобойняхъ животныя; въ дѣйствительности же не такъ. На всѣхъ городскихъ скотобойняхъ, не исключая и гор. Ломжи, надзоръ за убиваемымъ скотомъ и ввозимымъ на продажу мясомъ, возложенъ совершенно безвозмездно, на уѣздныхъ ветеринарныхъ врачей, вынужденныхъ нерѣдко отлучаться по дѣламъ службы изъ мѣстъ своего пребыванія на болѣе или менѣе продолжительное время; завѣдывающій піонтницкой скотобойней, ветеринарный врачъ пограничной стражи, хотя и получаетъ за это отъ владѣльца бойни особое вознагражденіе, также по своимъ служебнымъ обязанностямъ, требующимъ значительныхъ разъѣздовъ, не можетъ регулярно посѣщать скотобойню. При такихъ условіяхъ, конечно, значительная часть мяса выпускается изъ скотобоенъ безъ надлежащаго ветеринарнаго осмотра и только въ отчетномъ году учреждена должность городского ветеринара въ гор. Ломжѣ, но замѣщена не была.

Въ болѣе благопріятныхъ въ этомъ отношеніи условіяхъ находится Граевская городская скотобойня, которою завѣдываетъ пунктный ветеринарь, имѣющій возможность регулярно посѣщать скотобойню.

Изъ числа подвергнутыхъ осмотру животныхъ, у 4287 животныхъ обнаружены различные патологическіе процессы, вслѣдствіе коихъ было не допущено въ продажу и уничтожено:

цѣлыхъ тушь: свиныхъ	28	(25 финноз. и 3 трихин.)
отдѣльныхъ частей органовъ	4888	
въ томъ числѣ	3989	печеней
	886	легкихъ
	1	ноги
	8	головъ
	2	переднихъ частей и 2 заднихъ
	<hr/>	
	4888	

Изъ 2546 тушь, доставленныхъ къ осмотру въ битомъ видѣ, патологическихъ процессовъ обнаружено не было и лишь не допущено въ продажу и уничтожено вслѣдствіе гнилостнаго разложенія прибывшихъ изъ Гродненской губерніи 11 цѣлыхъ тушь.

О движеніи суммъ % сбора съ промышленнаго скота.

Процентный сборъ въ отчетномъ году взимался 8-ю ветеринарами Министерства Внутреннихъ Дѣлъ и 1 Министерствомъ Финансовъ, отъ которыхъ поступило 11391 руб. 25 коп.

По отдѣльнымъ мѣсяцамъ поступленіе % сбора выразилось слѣдующими цифрами:

въ январѣ	1059 р. 70 к.
„ февралѣ	556 р. 38 к.
„ мартѣ	870 р. 83 к.
„ апрѣлѣ	914 р. 47 к.
„ маѣ	952 р. 33 к.
„ іюнѣ	864 р. 59 к.
„ іюлѣ	888 р. 78 к.
„ августѣ	1047 р. 61 к.
„ сентябрѣ	1058 р. 78 к.
„ октябрѣ	1074 р. 26 к.
„ ноябрѣ	1065 р. 40 к.
„ декабрѣ	1038 р. 12 к.

Всего 11391 р. 25 к.

Изъ суммъ означеннаго сбора израсходовано 648 руб. 6 коп.

Сборъ со скотовладѣльцевъ.

Въ отчетномъ году облагался сборомъ крупный рогатый скотъ въ количествѣ 192084 гол. по 6 коп. съ головы, лошади въ количествѣ 95277 головъ по 4 коп. съ головы, свиньи въ количествѣ 54530 гол. по 6 коп. съ головы и овцы въ количествѣ 144294 гол. по 1 коп. съ головы.

Всего слѣдовало къ поступленію 20050 р. 86 к.

Въ счетъ сего поступило 18856 р. 97 к.

Осталось въ недоимкѣ къ 1 января 1905 года 1193 р. 89 к.

Ветеринарный персоналъ.

Ветеринарный персоналъ губерніи въ теченіе 1904 года состоялъ: 1) изъ 9 ветеринарныхъ врачей гражданскаго вѣдомства; въ томъ числѣ: а) Ломжинскій Губернскій Ветеринарный Инспекторъ, б) 7 уѣздныхъ: Кольненскій, Ломжинскій, Мазовецкій, Маковскій, Островскій, Остроленкскій и Щучинскій, завѣдывавшіе соотвѣтственными уѣздами и в) пунктѣвый при ст. Граево юго-западныхъ желѣзныхъ дорогъ; 2) изъ 8 ветеринарныхъ фельдшеровъ—по одному при каждомъ уѣздомъ ветеринарѣ и при пунктѣвомъ въ Граевѣ.

Дѣятельность ветеринарныхъ врачей выражалась:

1) въ принятіи мѣръ противъ распространенія повально-заразительныхъ болѣзней на домашнихъ животныхъ; 2) въ надзорѣ за гуртовымъ скотомъ какъ перегоняемымъ по грунтовымъ трактамъ, такъ и перевозимымъ

по желѣзнымъ дорогамъ; 3) въ осмотрѣ свиней на желѣзнодорожныхъ станціяхъ при нагрузкѣ и выгрузкѣ ихъ; 4) въ осморѣ убойнаго скота на бойняхъ и взиманіе съ него %о сбора; 5) въ трихиноскопическомъ изслѣдованіи свиныхъ тушъ на скотобойняхъ и базарахъ въ мѣстахъ своего жительства; 6) въ надзорѣ за санитарнымъ состояніемъ скотобоенъ, мясныхъ лавокъ, кожевенныхъ заводовъ и другихъ мѣсть склада и обработки кожевенныхъ продуктовъ и 7) въ участіи въ повѣрочной военно-конской переписи.

На содержаніе ветеринарнаго персонала израсходовано	12572 р. 8 к.
На разъѣзды	5007 р. 65 к.
Прочіе расходы	1535 р. 20 к.
Итого	19114 р. 93 к.

Ж. Насильственные и случайныя смерти.

(Приложеніемъ къ этой статьѣ служитъ вѣдомость № 16).

Въ отчетномъ году число умершихъ случайнымъ или насильственнымъ образомъ было 180 (мужчинъ 138 и женщинъ 42).

При разбивкѣ означеннаго количества на числа, выражающія количество случайныхъ и насильственныхъ смертныхъ случаевъ по тѣмъ или другимъ причинамъ, и при сравненіи этихъ чиселъ съ такими же за предыдущій годъ получаютъ слѣдующія цифровыя данныя:

	Муж. п.	Жен. п.	Сравнительно съ 1903 г. болѣе (+) менѣе (—).	
			Муж. п.	Жен. п.
Дѣтоубійствъ новорожденныхъ	2	—	+ 1	—
Смертоубійствъ	15	5	+ 5	+ 3
Самоубійствъ	14	—	+ 9	— 2
Скоропостижно умершихъ	49	15	+21	— 4
Найденныхъ мертвыхъ тѣлъ	9	4	+ 3	— 1
Жертвъ случайной смерти	49	18	—20	— 6
Всего	138	42	+19	10
	180		+ 9	

3. Богадѣльни.

Въ вѣдѣніи Губернскаго и Уѣзнаго Совѣтовъ Общественнаго Призрѣнія въ Ломжинской губерніи состоятъ три дома призрѣнія: въ городѣ Ломжѣ—дѣтскій пріютъ, въ городѣ Тыкоцинѣ Мазовецкаго уѣзда—домъ призрѣнія инвалидовъ и въ городѣ Остроленкѣ—богадѣльня для старцевъ-нищихъ.

1) *Дѣтскій пріютъ въ гор. Ломжѣ* помѣщается въ собственномъ каменномъ одноэтажномъ домѣ и содержится на проценты отъ основного капитала, дохода съ недвижимой собственности и частныхъ пожертвованій.

Цѣль этого пріюта содержать на полномъ иждивеніи бѣдныхъ бездомныхъ дѣтей г. Ломжи, христіанскихъ исповѣданій, возраста отъ 3 до 12 лѣтъ.

Въ отчетномъ году содержалось въ означенномъ заведеніи 3 дѣтей, которыя и остались на 1905 годъ. Доходъ пріюта, вмѣстѣ съ остаткомъ

отъ 1903 г., составлялъ 1688 р. 86^{1/2} к., подлежало къ уплатѣ 535 р. 80^{1/2} к., въ счетъ чего уплачено 458 р. 34^{1/2} к. и осталось невыполненныхъ расходовъ 77 р. 46 к., кассовый остатокъ къ 1 января 1905 г. 1230 р. 52 к.

Суточное содержаніе одного призрѣваемаго обошлось въ 42,3 коп.

Капиталь пріюта находится въ Варшавской Конторѣ Государственнаго Банка въ процентныхъ бумагахъ на сумму 10000 р.

2) *Богадѣльня въ гор. Тыкоцинѣ*, именуемая „Тыкоцинскимъ Алюмнатомъ“, предназначена для призрѣнія 23 инвалидовъ. Призрѣваемые въ ней инвалиды получаютъ, кромѣ квартиры съ отопленіемъ и освѣщеніемъ, по 30 р. въ годъ на продовольствіе. Источникомъ содержанія этой богадѣльни служитъ процентъ отъ основнаго капитала ея и отъ капиталовъ, внесенныхъ владѣльцемъ имѣнія Долистово и Радзе, по замѣнѣ обязательствъ, лежавшихъ на означенныхъ имѣніяхъ въ отношеніи названнаго учрежденія.

Къ 1 января 1904 года въ означенномъ пріютѣ находилось 18 человекъ, прибыло 3, умерло 2, такимъ образомъ, къ 1 января 1905 г. было 19 человекъ. Общій доходъ пріюта въ 1904 году, вмѣстѣ съ остаткомъ 1903 года составлялъ 864 р. 83 к., израсходовано 976 р. 94 к., въ счетъ которыхъ уплачено 820 р. 23 к.; осталось невыполненныхъ расходовъ 156 р. 71 к.; кассовый остатокъ къ 1 января 1905 г. 44 р. 60 к.

Суточное содержаніе одного призрѣваемаго обошлось въ 11,7 к.

Капиталь Тыкоцинскаго Алюмната, хранящійся въ Варшавской Конторѣ Государственнаго Банка, составляетъ 34443 р. 86 к.

3) *Домъ призрѣнія въ гор. Остроленкѣ*, учрежденный для призрѣнія нищихъ, помѣщается въ собственномъ деревянномъ одноэтажномъ зданіи.

Въ отчетномъ году было въ заведеніи этомъ 8 человекъ, которые остались на 1905 годъ. Доходъ дома призрѣнія, вмѣстѣ съ остаткомъ отъ 1903 года, равнялся 3312 р. 50 к.; расхода произведено 4509 р. 98 к., въ счетъ которыхъ уплачено 3312 р. 24 к., осталось невыполненныхъ расходовъ 1197 р. 74 к., кассовый остатокъ 26 к. Средній расходъ на содержаніе одного призрѣваемаго въ сутки 14,1 к.

Означенное заведеніе имѣетъ на храненіи въ Варшавской Конторѣ Государственнаго Банка капиталъ въ процентныхъ бумагахъ на сумму 4400 руб.

На устройство новыхъ благотворительныхъ заведеній въ отчетномъ году состояли слѣдующіе фонды:

На устройство дома призрѣнія въ гор. Островѣ	353 р. 30 к.
На устройство больницы въ гор. Островѣ	1238 р. 77 к.
На устройство лечебницы въ пос. Соколы	27000 р. — к.
На устройство еврейской больницы въ гор. Маковѣ	1337 р. 56 к.
На устройство для евреевъ дома призрѣнія въ гор. Тыкоцинѣ	389 р. 27 к.

Подъ контролемъ Ломжинскаго Губернскаго и Островскаго уѣзднаго Совѣтовъ Общественнаго Призрѣнія въ 1904 году, какъ и въ предшествовавшихъ ему годахъ, состояли существующія въ городахъ Ломжѣ и Островѣ частныя благотворительныя общества.

Ломжинское благотворительное общество основано въ 1882 году. Въ отчетномъ году въ немъ числилось 125 членовъ.

Дѣятельность общества выразилась въ содержаніи *дома призрѣнія* для престарѣлыхъ лицъ обоюга пола, неимѣющихъ средствъ къ существованію, выдачѣ пособій бѣднымъ. Въ домѣ призрѣнія, устроенномъ въ принадлежащемъ обществу каменномъ одноэтажномъ зданіи, въ 1904 году ежедневно находилось до 51 лица. Источниками доходовъ общества были годичныя взносы членовъ (757 р.), пожертвованія и сборы съ увеселеній (2709 р. 25 к.), случайныя доходы (571 р. 60 к.)

Въ общемъ доходовъ въ отчетномъ году поступило 4037 р. 85 к., по присоединеніи же остатка отъ 1903 года въ суммѣ 338 р., весь приходъ составитъ 4375 р. 85 к.

Израсходовано: на содержаніе дома призрѣнія 2326 р. 69 к., на выдачу пособій бѣднымъ 681 р., на уплату долговъ и другіе расходъ 943 р. 34 к., итого 3951 р. 3 к.

Осталось въ кассѣ общества къ 1 января 1905 г. 424 р. 82 к.

Островское Благотворительное Общество существуетъ съ 1890 г.

Въ отчетномъ году въ немъ числилось 45 дѣйствительныхъ членовъ и 6 членовъ жертвователей, а всего 51 членъ.

Дѣятельность Общества была направлена къ выдачѣ вспомоствованій и къ оказанію медицинской помощи неимущимъ жителямъ гор. Острова и его предмѣстій, кромѣ сего въ отчетномъ году была устроена на частныя средства членовъ Общества ѣлка для бѣдныхъ дѣтей, а равно на средства Общества была устроена раздача теплой одежды для нихъ на сумму 200 руб.

Доходы Общества слагались изъ членскихъ взносов (134 рубля), процентовъ отъ капиталовъ (448 руб. 15 коп.), арендной платы (225 руб.) съ недвижимости, принадлежащей Обществу и состоящей изъ земельного участка въ гор. Островѣ съ деревяннымъ домомъ и хозяйственными строеніями, кружечнаго сбора (79 руб. 60 коп.) и случайныхъ доходовъ и пожертвованій (138 руб. 27 коп.).

Въ общемъ же доходовъ въ отчетномъ году поступило 1025 руб. 2 коп.; по присоединеніи же остатка отъ 1903 года въ количествѣ 10645 руб. 87 коп., весь приходъ составилъ сумму 11670 руб. 89 коп.

Израсходовано на выдачу пособій бѣднымъ и на лекарства больнымъ (671 руб. 28 коп.), на уплату податей съ недвижимости Общества (32 руб. 47 коп.), на ремонтъ недвижимости, канцелярскіе и другіе мелкіе расходы 126 р. 1 коп.), итого 829 руб. 76 коп.

Осталось къ 1-му января 1905 года	10841 р. 13 к.
въ томъ числѣ въ Варшавской Конторѣ Государственнаго Банка	9350 р. — к.
въ сберегательной кассѣ	400 р. — к.
въ кассѣ Островскаго ссудо-сберега- тельнаго товарищества	960 р. — к.
въ ссудахъ	47 р. 56 к.
и наличными въ кассѣ Общества	83 р. 57 к.

Кромѣ указанныхъ благотворительныхъ обществъ съ 1904 г. суще-
ствуетъ *Общество пособія бѣднымъ въ городѣ Маковѣ*.

Въ отчетномъ году въ немъ числилось 67 дѣйствительныхъ членовъ
и 4 членовъ-соревнователей, а всего 71 членъ.

Дѣятельность Общества была направлена къ выдачѣ вспомождество-
ваній неимущимъ жителямъ города Макова, приобрѣтеніи для больныхъ изъ
нихъ лекарствъ и принятіи расходовъ по погребенію умершихъ.

Доходы Общества слагались изъ членскихъ взносов (206 руб.), по-
жертвованій въ пользу Общества (1 руб. 80 коп.), пожертвованій взаимнѣ
праздничныхъ визитовъ (26 руб. 94 коп.) и остатка отъ устроенной ѣлки
для бѣдныхъ дѣтей (6 руб. 24 коп.), итого 240 руб. 98 коп.

Израсходовано на выдачу пособій бѣднымъ, приобрѣтеніе лекарствъ
для больныхъ изъ нихъ и на погребеніе умершихъ (103 руб. 2 коп.), на
отпечатаніе устава, заведеніе книгъ и на канцелярскіе расходы (46 руб. 10 коп.)
и отчислено 5% на неприкосновенный капиталъ отъ суммы прихода (12 руб.),
итого 161 руб. 12 коп.

Осталось въ кассѣ Общества 79 руб. 86 коп.

Общество пособія бѣднымъ Іудейскаго вѣроисповѣданія въ г. Ломжѣ
основано въ 1900 году.

Цѣль Общества—доставленіе средствъ къ улучшенію матеріальнаго и
нравственнаго состоянія бѣдныхъ гор. Ломжи Іудейскаго вѣроисповѣданія
безъ различія пола, возраста, званія и сословія.

Въ отчетномъ году въ немъ числилось 52 дѣйствительныхъ членовъ
и 23 членовъ-соревнователей, а всего 75 членовъ.

Дѣятельность Общества выразилась въ содержаніи открытой 1 января
1901 года ремесленной мастерской, т. е. столярной и слесарной, въ которую
принимаются мальчики сироты не моложе 12-ти лѣтъ и остаются тамъ до
17-ти лѣтняго возраста. Мальчики кромѣ бесплатнаго обученія ремесламъ,
пользуются и полнымъ содержаніемъ Общества за исключеніемъ лишь незна-
чительной части расхода на пищу, которая доставляется особымъ попеченіемъ
членовъ Общества. Въ свободное отъ занятій время воспитанники обучаются
русскому и еврейскому языкамъ и догматамъ вѣры.

Къ 1-му января 1904 года призрѣваемыхъ мальчиковъ было 51, въ теченіи 1904 года принято 22, итого 73. Изъ нихъ въ отчетномъ году кончило курсъ подмастерьями 3, ушло изъ мастерскихъ въ частныя мастерскія до окончанія курса 5, окончили курсъ въ мастерскихъ 9, итого 17, и осталось къ 1-му января 1905 года 56 мальчиковъ.

Источниками доходовъ Общества были: годичные взносы членовъ (226 р.), мѣсячныя складки городскихъ жителей (316 р. 26¹/₂ к.), пожертвованія (4153 р. 76 к.), случайные доходы (86 р. 8 к.), отъ продажи издѣлій собственныхъ мастерскихъ (1143 р. 33 к.) и остатокъ отъ 1903 года (37 р. 40 к.).

Въ общемъ доходовъ въ 1904 году было всего 5962 р. 83¹/₂ к.

Расходъ произведенъ на содержаніе мастерскихъ и обученіе ремесламъ призрѣваемыхъ мальчиковъ сиротъ и ихъ содержаніе 6788 р. 59¹/₂ к., въ счетъ которыхъ уплачено 5961 р. 28¹/₂ к., осталось невыполненныхъ расходовъ 827 р. 31 к., кассовый остатокъ къ 1 января 1905 г. 1 р. 55 к.

Не подчиненныхъ надзору Советовъ Общественнаго Призрѣнія гминныхъ благотворительныхъ заведеній въ губерніи 5.

Всѣ они находятся въ Мазовецкомъ уѣздѣ.

1) *Домъ призрѣнія въ дер. Кучинь* устроенъ въ особомъ деревянномъ зданіи, въ отчетномъ году находилось въ немъ 5 лицъ, на содержаніе которыхъ израсходовано 144 руб. 66 коп. изъ процентовъ отъ капитала этого заведенія въ 3845 руб., хранящагося въ Варшавской Конторѣ Государственнаго Банка.

2) *Въ домъ призрѣнія въ дер. Домброва-Велька* въ 1904 году призрѣвался одинъ нищій. Капиталь этого заведенія, хранящійся въ вышеуказанной Конторѣ Государственнаго Банка, составляетъ 450 руб.

3) *Въ домъ призрѣнія въ дер. Домбрувка-Костельна* въ отчетномъ году призрѣвался одинъ нищій. Капиталь его 150 руб.

4) *Въ домъ призрѣнія въ сел. Ванево* въ 1904 году призрѣвалось 2 нищихъ. Капиталь его 637 руб.

5) *Домъ призрѣнія въ пос. Мазовецкь* обладаетъ 90 морг. земли, пожалованными королемъ Сигизмундомъ-Августомъ II въ 1554 году, для призрѣнія бѣдныхъ калѣкъ. Стоимость земли около 4000 руб. Земля сдана въ аренду за 194 руб. 60 к. въ годъ. Въ отчетномъ году въ домѣ призрѣнія призрѣваемыхъ не было, а согласно приговору гминнаго схода доходъ отъ земли предназначенъ къ выдачѣ совершенно бѣднымъ жителямъ гмины, но выдачъ такихъ въ отчетномъ году производимо не было.

И. Мѣстное Управленіе Россійскаго Общества Краснаго Креста.

Ломжинское мѣстное управленіе Россійскаго Общества Краснаго Креста въ 1904 году состояло изъ 62 дѣйствительныхъ членовъ.

Дѣятельность управленія въ отчетномъ году была направлена исключительно къ выполнению лежащихъ на немъ обязанностей по оказанію помощи больнымъ и раненымъ воинамъ на Дальнемъ Востокѣ, къ усиленію для этой цѣли денежныхъ средствъ и къ организованію санитарнаго персонала.

Имуществомъ Мѣстное Управленіе не располагаетъ.

Движеніе суммъ въ отчетномъ году было слѣдующее:

а) По расходнымъ суммамъ.

Въ 1904 году поступило:

Членскихъ взносов	290 р. — к.
Кружечнаго сбора	4 р. — к.
Пожертвованій	5 р. — к.
За купоны отъ $\frac{1}{2}\%$ бумагъ, хранящихся въ Ломжинскомъ Отдѣленіи Государственнаго Банка	216 р. 60 к.
$\frac{1}{2}\frac{1}{2}\%$ по книгѣ сберегательной кассы за 1903 годъ	25 р. 24 к.
30 $\frac{1}{2}\%$ съ суммы, вырученной отъ продажи открытых писемъ и конвертовъ	9 р. — к.
Итого	549 р. 84 к.

Въ 1904 году израсходовано:

На почтовые расходы	4 р. 40 к.
Уплачено за письменныя матеріалы	30 р. 28 к.
Выдано жалованья дѣлопроизводителю	180 р. — к.
Отчислено въ пользу Главнаго Управленія 10 $\frac{1}{2}\%$ отъ дѣйствительнаго поступленія	54 р. 98 к.
Итого	269 р. 66 к.

Такимъ образомъ въ остаткѣ къ 1 января 1905 г. состояло 280 р. 18 к., изъ нихъ 186 р. 79 к. отчислено, согласно уставу Общества, въ запасный капиталъ на надобности военнаго времени и 93 р. 39 к. — въ капиталъ для оказанія помощи отставнымъ воинскимъ чинамъ.

б) По запасному капиталу на надобности военнаго времени.

Къ 1 января 1904 года состояло	3693 р. 70 к.
Въ 1904 году поступило $\frac{2}{3}$ остатка отъ расходныхъ суммъ	186 р. 79 к.
Итого	3880 р. 48 к.

Израсходовано:

Заимообразно на снаряженіе и отправку на Дальній Востокъ бѣлья и постельныхъ принадлежностей по расчету на 50 лазаретныхъ кроватей 500 р. — к.

Итого . 500 р. — к.

Къ 1 января 1905 года осталось 3380 р. 48 к.

в) По капиталу для оказанія пособій увѣчнымъ воинамъ.

Къ 1 января 1904 года состояло . 1821 р. 20 к.

Въ 1904 году поступило $\frac{1}{3}$ остатка

расходныхъ суммъ 93 р. 39 к.

Итого . 1914 р. 59 к.

Изъ нихъ выдано въ пособіе отставному унтеръ-офицеру 5 р. — к.

Къ 1 января 1905 года осталось 1909 р. 59 к.

г) По спеціальнымъ суммамъ.

Къ 1 января 1904 г. состояло . 2417 р. 57 к.

Въ отчетномъ году пожертвованій не поступало, расходовъ не производилось, а потому къ 1 января 1905 г. осталась таже сумма

2417 р. 57 к.

д) По переходящимъ суммамъ.

Къ 1 января 1904 года состояло . 181 р. 57 к.

Въ 1904 году поступило со счета

расходныхъ суммъ 54 р. 98 к.

Итого къ 1 января 1905 г. состояло . . . 236 р. 55 к.

Капиталь, состоявшій къ 1 января 1904 года на храненіи въ Главномъ Управленіи, въ суммѣ 37266 р. 96 к. полностью перечисленъ на покрытие расходовъ по оказанію врачебно-санитарной помощи больнымъ и раненымъ воинамъ на Дальнемъ Востокѣ.

Такимъ образомъ, всѣхъ суммъ въ кассѣ Ломжинскаго мѣстнаго Управленія къ 1 января 1905 года состояло . 7944 р. 20 к.

въ томъ числѣ:

% бумагами 7600 р. — к.

по книжкамъ сберегательной кассы 310 р. 20 к.

и на рукахъ у казначея 34 р. — к.

Остроленкскій мѣстный Комитетъ Россійскаго Общества Краснаго Креста.

Въ составѣ Комитета въ 1904 году было: почетныхъ членовъ 1 и дѣйствительныхъ 7, итого 8 членовъ.

Дѣятельность Комитета въ отчетномъ году выразилась: а) въ изысканіи средствъ на содержаніе сестеръ милосердія, б) въ направленіи ихъ дѣятель-

ности, в) въ заботахъ объ улучшеніи ихъ матеріальнаго быта въ отчетномъ году и на будущее время, г) въ оказаніи помощи увѣчнымъ воинамъ, д) въ увеличеніи средствъ Комитета вообще и въ частности спеціальныхъ средствъ и е) въ сборѣ добровольныхъ пожертвованій въ пользу больныхъ и раненыхъ на Дальнемъ Востокѣ.

Въ вѣдѣніи Комитета находятся двѣ сестры милосердія, изъ коихъ одна состоитъ при сводномъ лазаретѣ полковъ 2-ой бригады 6-ой пѣхотной дивизіи, а другая—при такомъ же лазаретѣ 22-го пѣхотнаго Нижегородскаго полка означенной дивизіи.

Движимаго и недвижимаго имущества въ распоряженіи Комитета не имѣется.

Движеніе суммъ въ отчетномъ году было слѣдующее:

а) по расходнымъ суммамъ.

Членскихъ взносов	50 р. — к.
°/о отъ суммъ хранящихся въ сберегательной кассѣ	55 р. 5 к.
Итого	105 р. 5 к.

Въ 1904 году израсходовано:

На выписку журнала „Вѣстникъ Краснаго Креста“	5 р. — к.
На покупку бланковъ	5 р. — к.
На почтовые расходы	1 р. 15 к.
Отчислено 10°/о изъ суммъ дѣйствительныхъ поступленій за 1904 годъ	10 р. 50 к.
Итого	21 р. 65 к.

Остатокъ расходныхъ суммъ въ количествѣ 83 р. 40 к. распредѣленъ:

$\frac{2}{3}$ на надобности военнаго времени	55 р. 60 к.
$\frac{1}{3}$ въ капиталъ на помощь увѣчнымъ воинамъ	27 р. 80 к.
Итого	83 р. 40 к.

б) по запасному капиталу на надобности военнаго времени:

Къ 1-му января 1904 года оставалось	1547 р. 94 к.
Въ 1904 году поступило $\frac{2}{3}$ остатка расходныхъ суммъ	55 р. 60 к.
Итого	1603 р. 54 к.

Расходовъ въ 1904 году не производилось.

Къ 1-му января 1905 года состояло	1603 р. 54 к.
---	---------------

в) по капиталу для оказанія помощи увѣчнымъ воинамъ:

Къ 1-му января 1904 года оставалось	703 р. 98 к.
Въ 1904 году поступило $\frac{1}{3}$ остатка расходныхъ суммъ	27 р. 80 к.
Итого	731 р. 78 к.

Въ 1904 году израсходовано:

Выдано на пособіе отставному вахмистру Трофимову	10 р. --- к.
Итого	10 р. — к.

Къ 1-му января 1905 года состояло	721 р. 78 к.
г) по спеціальнымъ суммамъ (на содержаніе сестеръ милосердія).	
Къ 1-му января 1904 года оставалось	189 р. 64 к.
Въ 1904 году поступило отъ полковъ 6-й пѣх. дивизіи	840 р. — к.
Итого	1029 р. 64 к.
Въ 1904 году израсходовано:	
Выдано жалованья 2 сестрамъ милосердія	817 р. 50 к.
Представлено въ Варшавское Окружное Управление, удержанные съ сестеръ милосердія въ сберегательную кассу	20 р. — к.
Представлено въ Варшавское Окружное Управление, удержанные съ сестеръ милосердія въ пенсіонную кассу	2 р. 50 к.
Почтовые расходы	— р. 15 к.
Итого	840 р. 15 к.
Къ 1-му января 1903 года состоитъ	189 р. 49 к.
д) по переходящимъ суммамъ.	
Къ 1-му января 1904 года оставалось	12 р. 32 к.
Въ 1904 году поступило:	
Собранныхъ комитетомъ въ пользу больныхъ и раненыхъ воиновъ на Дальнемъ Востокѣ	732 р. 86 к.
Поступило воскреснаго сбора отъ церквей 6 пѣхотной дивизіи	37 р. 10 к.
10% отчисленія отъ суммъ дѣйствительныхъ поступ- леній за 1904 годъ	10 р. 50 к.
Поступило отъ Юліана Андреевича Незнамова за знакъ Краснаго Креста	25 р. — к.
Итого	817 р. 78 к.
Въ 1904 году израсходовано:	
Представлено въ кассу Главнаго Управленія 10% от- численія за 1903 годъ	12 р. 32 к.
Отправлено въ Главное Управление за знакъ Краснаго Креста	25 р. — к.
Сдано въ Остроленкское Уѣздное Казначейство на услов- ный счетъ Главнаго Управленія	537 р. 10 к.
Итого	574 р. 42 к.
Къ 1-му января 1905 года остается къ отсылкѣ въ Главное Управление % отчисленіе за 1904 годъ	10 р. 50 к.
Въ пользу больныхъ и раненыхъ воиновъ	232 р. 86 к.
Всѣхъ суммъ по кассѣ Остроленкаго мѣстнаго Коми- тета къ 1-му января 1905 года состояло:	
по книжкѣ сберегательной кассы	2470 р. 80 к.
наличными деньгами	287 р. 37 к.
Всего	2758 р. 17 к.

I. Православное Попечительство при Ломжинской Св.-Троицкой соборной церкви.

Въ 1904 году въ составъ Ломжинскаго Православнаго Попечительства входило 202 члена, въ томъ числѣ: почетныхъ членовъ 4, непремѣнныхъ 4, дѣйствительныхъ 82 и членовъ-соревнователей 112.

Въ принадлежащемъ Попечительству каменномъ одноэтажномъ зданіи въ городѣ Ломжѣ помѣщается пріютъ для бѣдныхъ дѣтей православнаго исповѣданія.

Движеніе суммъ Попечительства было слѣдующее:

Къ 1-му января 1904 года оставалось 7040 р. 52 к.

Въ отчетномъ году поступило:

1) членскихъ взносов	986 р. 67 к.
2) за мѣста для могилъ на кладбищѣ	241 р. 50 к.
3) случайныхъ доходовъ	559 р. 65 к.
4) за аренду земли, принадлежащей Попечительству	81 р. 66 к.
5) добровольныхъ пожертвованій	157 р. 82 к.
6) начислено Ломжинскимъ Отдѣленіемъ Государствен. Банка % на капиталъ	243 р. 20 к.

Итого поступило 2270 р. 50 к.

Осталось къ 1 января 1904 г. 7040 р. 52 к.

Всего въ приходѣ съ остаткомъ 9311 р. 2 к.

Израсходовано:

на ремонтъ, отопленіе, освѣщеніе и содержаніе въ чистотѣ зданія, а равно на жалованіе служащимъ и содержаніе призрѣваемыхъ 2445 р. 63 к.

на содержаніе въ порядкѣ православнаго кладбища и сторожа при немъ 151 р. 39 к.

Итого 2597 р. 2 к.

Затѣмъ къ 1-му января 1905 года оставалось 6714 р. — к.

У. Народное просвѣщеніе.

А. Учебныя заведенія.

(Приложеніемъ къ этой статьѣ служитъ вѣдомость № 17).

Въ отчетномъ году всѣхъ учебныхъ заведеній въ Ломжинской губерніи было 426, а учащихся въ нихъ 16031.

Изъ общаго числа учебныхъ заведеній было:

1 мужская 8-ми классная гимназія, 1 женская 7-ми классная гимназія, 7 двуклассныхъ начальныхъ училищъ, 145 одноклассныхъ начальныхъ училищъ, 2 частныхъ учебныхъ заведеній III-го разряда, 2 церковно-приходскихъ училища, 2 евангелическихъ контората, 6 воскресно-ремесленныхъ школь, 10

еврейскихъ правительственныхъ начальныхъ училищъ, 250 еврейскихъ вѣроисповѣдныхъ школъ (хедеры, эшиботы и талмудторы).

Все учащіяся распредѣляются по учебнымъ заведеніямъ такимъ образомъ:

	Мужск. пола.	Женск. пола.
Въ среднихъ учебныхъ заведеніяхъ	519	280
Въ двуклассныхъ начальныхъ училищахъ	539	231
Въ одноклассныхъ начальныхъ училищахъ	7311	2926
Въ частныхъ учебныхъ заведеніяхъ III разряда	49	37
Въ церковно-приходскихъ училищахъ	65	53
Въ евангелическихъ канторатахъ	28	22
Въ воскресно-ремесленныхъ начальныхъ училищахъ	144	—
Въ еврейскихъ казенныхъ начальныхъ училищахъ	128	790
Въ еврейскихъ вѣроисповѣдныхъ школахъ	2873	36
Всего	11656	4375
	16031	

Расходъ на каждого учащагося опредѣлился въ слѣдующихъ цифрахъ:

Въ среднихъ учебныхъ заведеніяхъ	88 р. 33 к.
Въ двуклассныхъ начальныхъ училищахъ	25 р. 97 к.
Въ одноклассныхъ начальныхъ училищахъ	7 р. 4 к.
Въ церковно-приходскихъ училищахъ	9 р. 38 к.
Въ евангелическихъ канторатахъ	2 р. 39 к.
Въ воскресно-ремесленныхъ училищахъ	2 р. 93 к.
Въ еврейскихъ начальныхъ училищахъ	10 р. 92 к.

Число учебныхъ заведеній въ отчетномъ году, сравнительно съ предшествовавшимъ ему, уменьшилось на 75, а учащихся — на 307. Явленіе это объясняется тѣмъ обстоятельствомъ, что въ 1904 году закрылось значительное число еврейскихъ вѣроисповѣдныхъ школъ вѣдствіе несоблюденія требуемыхъ закономъ условій; что же касается значительнаго уменьшенія числа учащихся, то таковое произошло отъ уменьшенія приѣма желающихъ поступить въ школы вѣдствіе тѣсноты помѣщеній послѣднихъ.

Ломжинская мужская гимназія.

Съ 16 августа 1900 года гимназія помѣщается въ новомъ зданіи. Зданіе это имѣетъ единственный недостатокъ — не рассчитано на параллельные классы, которые образовались по утвержденію смѣты на постройку его. Въ остальномъ новое зданіе вполне отвѣчаетъ своему назначенію и, что самое важное, — каждая изъ классныхъ комнатъ его достаточной величины (въ три окна) и въ каждой изъ нихъ много свѣта и воздуха.

При гимназій открыто общежитіе для учениковъ, родители или близкіе родственники которыхъ не проживаютъ въ городѣ Ломжѣ. Общежитіе это помѣщается въ нанимаемомъ гимназіею частномъ домѣ.

Содержаніе гимназій съ общежитіемъ въ отчетномъ году обошлось

58957 р. 85 к.

Означенная сумма составила изъ слѣдующихъ источниковъ:

а) изъ суммъ, ассигнованныхъ Государственнымъ Казначействомъ:	
1. На содержаніе личнаго состава.	23389 р. 39 к.
2. На хозяйственные расходы	1981 р. 97 к.
3. На добавочное жалованье учителей	4231 р. 13 к.
4. Пособія на воспитаніе дѣтей	622 р. 50 к.
5. На увеличеніе содержанія учителямъ	2945 р. — к.
6. На добавочное жалованье за прежнее время	338 р. 54 к.
7. Плата за ученіе изъ суммы 750 руб., Высочайше на сей предметъ жалуемой	25 р. — к.
Итого.	33533 р. 53 к.

б) изъ спеціальн. средствъ гимназій		22505 р. — к.
1. На ремонтъ зданія и хозяйственные расходы	9992 р. 80 к.	
2. На пособіе служащимъ	1000 р. — к.	
3. На пособіе ученикамъ	600 р. — к.	
4. На вознагражденіе преподавателей за исправленіе письменныхъ ученическихъ упражненій	760 р. — к.	
5. На добавочные уроки отсутствующихъ учителей	1380 р. — к.	
6. На кабинеты, бібліотеки и учебныя пособія	500 р. — к.	
7. 2 ⁰ / ₀ въ сумму Ученаго Комитета.	448 р. — к.	
8. 2 ⁰ / ₀ въ капиталъ на содержаніе параллельныхъ отдѣленій	448 р. — к.	
9. 3 ⁰ / ₀ въ строительный капиталъ	672 р. — к.	
10. 3 ⁰ / ₀ въ строительный капиталъ Варшавскаго учебнаго округа	672 р. — к.	
11. Въ финансовую смѣту	72 р. 20 к.	
12. На содержаніе параллельныхъ отдѣленій	5960 р. — к.	
Итого.	22505 р. — к.	

в) изъ спеціальныхъ средствъ общезжитія		6189 р. 47 к.
1. На содержаніе личнаго состава и прислуги	1380 р. — к.	

2. На продовольствіе учениковъ, служащихъ и прислуги	2080 р. — к.
3. На наемъ помѣщенія	1600 р. — к.
4. На отопленіе и освѣщеніе	600 р. — к.
5. На мелкіе хозяйствен. расходы	329 р. 47 к.
6. На погашеніе долга	200 р. — к.
Итого.	6189 р. 47 к.

Статьи расхода вышеозначенныхъ суммъ слѣдующія:

1. На содержаніе личнаго учебно-воспитательнаго состава	32747 р. 47 к.
2. На учебныя пособія	921 р. 37 к.
3. На ремонтъ зданія, содержаніе его въ чистотѣ и ремонтъ мебели	7152 р. 1 к.
4. На жалованіе служителямъ	2440 р. 60 к.
5. На жалованье писмоводителю, писцу и канцелярскія принадлежности	855 р. 94 к.
6. На жалованье врачу и прочіе расходы по санитарной части	530 р. 38 к.
7. На содержаніе параллельныхъ отдѣленій	6607 р. 94 к.
8. На содержаніе учениковъ общежитія	2589 р. 74 к.
9. Перечислено въ государственный доходъ и другія казначейства и пр.	3691 р. 30 к.
10. На пособіе служащимъ	665 р. — к.
11. На пособіе ученикамъ	756 р. 10 к.

За право ученія въ Ломжинской мужской гимназіи взималась въ отчетномъ году плата по 50 руб. съ каждаго ученика, на основаніи распоряженія г. Попечителя Варшавскаго учебнаго округа отъ 20-го августа 1902 года за № 16657.

Изъ общаго числа учениковъ гимназіи (513) были освобождены отъ платы за ученіе:

Въ I полугодіи—66 (въ томъ числѣ 22, какъ сыновей служащихъ по Министерству Народнаго Просвѣщенія).

Во II полугодіи—71 (въ томъ числѣ 21, какъ сыновей служащихъ по Министерству Народнаго Просвѣщенія), что составляетъ 13,7% общаго числа учащихся.

Средняя годовичная стоимость обученія одного ученика составляетъ 101 руб. 53 коп.

Въ теченіе 1904 года поступило суммъ изъ сбора за ученіе:

Въ I полугодіи отъ 447 учениковъ по 25 руб.	11175 р. — к.
Во II полугодіи отъ 453 учениковъ по 25 руб.	11325 р. — к.
Во II полугодіи отъ 1 ученика въ доплату	5 р. — к.
Итого	22505 р. — к.

Къ 1 января 1904 года осталось сбора отъ платы за ученіе 4968 р. 43 к.

Перечислено изъ суммъ общежитія въ возвратъ суммы, взятой заимообразно на первоначальное устройство общежитія 200 р. — к.

Всего 27673 р. 43 к.

Изъ этой суммы израсходовано въ 1904 году 19622 руб. 16 коп.

1. На хозяйственные расходы, ремонтъ зданія и ремонтъ мебели 3351 р. 92 к.

2. На вознагражденіе за исправленіе письменныхъ ученическихъ работъ 532 р. 50 к.

3. На пособіе служащимъ 665 р. — к.

4. На пособіе ученикамъ 731 р. 10 к.

5. Перечислено въ Главное Казначейство 1645 р. 20 к.

6. Перечислено въ Варшавское Губернское Казначейство 130 р. 88 к.

7. 3% въ Контору Государственнаго Банка въ строительный капиталъ гимназій 672 р. — к.

8. На наемъ квартиръ 881 р. 20 к.

9. Задолнительные уроки и жалованье сторожамъ 3635 р. 51 к.

10. На библіотеку, физич. кабинетъ и учебн. пособія 464 р. 16 к.

11. На содержаніе параллельныхъ отдѣленій 6607 р. 94 к.

12. На расходы по санитарной части 25 р. 90 к.

13. На канцелярскіе расходы 91 р. 35 к.

14. На вознагражденіе дантисту 187 р. 50 к.

Итого 19622 р. 16 к.

Осталось спеціальныхъ средствъ къ 1 января 1905 г. 8051 р. 27 к.

Кромѣ того въ спеціальныя средства гимназій зачислены взносы учениковъ гимназій за ихъ содержаніе въ общежитіи:

Въ I полугодіи отъ 27 учениковъ по 100 руб. 2700 р. — к.

Съ одного за одинъ мѣсяць и 15 дней 39 р. 47 к.

Во II полугодіи отъ 34 учениковъ по 100 руб. 3400 р. — к.

И одного ученика за одну четверть 50 р. — к.

Итого 6189 р. 47 к.

Къ 1 января 1904 г. оставалось сбора отъ платы за общежитіе 53 р. 87 к.

Поступило уплаченныхъ Варшавскимъ Страховымъ Обществомъ, въ видѣ страхового вознагражденія за сгорѣвшіе предметы общежитія 44 р. — к.

Всего 6287 р. 34 к.

Изъ этой суммы израсходовано 6264 р. 50 к.

1. На жалованье служащимъ при общежитіи:	
а) экономкѣ	240 р. — к.
б) бухгалтеру	249 р. 96 к.
в) надзирателямъ	230 р. — к.
г) врачу	150 р. — к.
д) фельдшеру	120 р. — к.
е) служащимъ	289 р. 10 к.
2. На пищевое довольство	2589 р. 74 к.
3. На отопленіе, освѣщеніе и прочіе хозяйствен- ные расходы	578 р. 72 к.
4. На пополненіе долга	200 р. — к.
5. На наемъ помѣщенія	1600 р. — к.
6. На расходы по санитарной части	16 р. 98 к.
Итого	6264 р. 50 к.
Къ 1 января 1905 года остается	22 р. 84 к.

Въ отчетномъ году служащихъ въ Ломжинской мужской гимназіи состояло 26; директоръ 1, и. д. инспектора 1, законоучителей 3 (одинъ изъ нихъ преподаетъ нѣмецкій языкъ), преподавателей 13 (одинъ изъ нихъ и. д. помощника классныхъ наставниковъ), учитель рисованія (онъ же преподаетъ чистописаніе) 1, учитель гимнастики 1, учитель музыки 1, врачъ (онъ же преподаетъ естествовѣдѣніе) 1, помощниковъ классныхъ наставниковъ 2 (одинъ изъ нихъ преподаетъ нѣніе), писмоводитель 1, писецъ 1. Изъ нихъ: окончившихъ высшія учебныя заведенія—12, среднія учебныя заведенія—7, низшія учебныя заведенія—4, по свидѣтельству на первый классный чинъ—1 и домашняго воспитанія—2.

Число учащихся къ 1 января 1904 года въ Ломжинской мужской гимназіи состояло 513.

Къ 1 января 1905 года въ Ломжинской мужской гимназіи состоитъ 519 учениковъ.

Сравнивая эти данныя, оказывается, что число учениковъ къ 1 января 1905 года увеличилось на 6, что составляетъ 1,2%. Причина увеличенія числа учениковъ—изъ года въ годъ увеличивающееся число желающихъ поступить въ гимназію и наличность параллельныхъ отдѣленій.

Распредѣленіе числа учащихся:

а) По вѣроисповѣданіямъ.

Вѣроисповѣданія.	Къ 1-му января 1904 года.		Къ 1-му января 1905 года.	
	Число.	%.	Число.	%.
Православнаго	108	21,1	112	21,6
Римско-католическаго	349	68,0	360	69,4
Лютеранскаго	8	1,5	6	1,1
Гудейскаго	48	9,4	41	7,9

б) По сословіямъ.

С о с л о в і я .	Къ 1-му января 1904 года.		Къ 1-му января 1905 года.	
	Число.	%.	Число.	%.
Дѣтей дворянъ и чиновниковъ	206	40,1	201	
„ лицъ духовнаго званія	3	0,6	5	
„ лицъ городского сословія	123	24,0	115	
„ лицъ сельскаго сословія	181	35,3	198	

в) По національностямъ.

Національности.	Къ 1-му января 1904 года.		Къ 1-му января 1905 года.	
	Число.	%.	Число.	%.
Русской	108	21,1	112	21,6
Польской	352	68,6	362	69,7
Нѣмецкой	5	0,9	4	0,8
Еврейской	48	9,4	41	7,9

г) Число учениковъ по классамъ.

К л а с с ы .	Къ 1-му января 1904 года.		Къ 1-му января 1905 года.	
	Число.	%.	Число.	%.
Приготовительный	56	10,9	56	10,8
I ^а	45	8,7	45	8,7
I ^б	44	8,6	45	8,7
II ^а	44	8,6	39	7,5
II ^б	44	8,6	40	7,7
III ^а	45	8,7	47	9,0
III ^б	47	9,1	44	8,5
IV	66	12,9	73	14,1
V	43	8,4	50	9,6
VI	29	5,7	33	6,3
VII	27	5,3	27	5,2
VIII	23	4,5	20	3,9

Число вновь поступивших и выбывших въ теченіе отчетнаго года.

а) Число вновь поступившихъ:

К л а с с ы.	Число подавшихъ прошенія о приѣмѣ.		П р и н я т о.				Н е п р и н я т о.					
			По испытанію.		По свидѣтельству.		По невѣжлію.		По невыдержанію испытаній.		По недостатку мѣста.	
	1903	1904	1903	1904	1903	1904	1903	1904	1903	1904	1903	1904
Приготовительный .	72	80	49	51	—	2	1	1	20	26	2	—
I ^a } .	64	111	34	28	3	4	1	5	31	51	—	17
I ^e } .												
II ^a } .	10	4	3	1	3	3	—	—	4	4	—	—
II ^e } .												
III ^a } .	3	8	—	—	—	3	—	—	3	3	—	5
III ^e } .												
IV . . .	1	2	—	—	—	2	—	—	—	—	1	—
V . . .	6	6	—	—	—	3	—	—	—	—	6	3
VI . . .	2	4	—	—	—	4	—	—	—	—	2	2
VII . . .	4	3	—	—	1	1	—	—	—	—	3	2
VIII . . .	1	1	—	—	—	—	—	—	—	—	1	1

б) Число выбывшихъ.

В ы б ы л о.	Въ 1903 г.	Въ 1904 г.
Приготовительный	4	12
I	15	5
II	9	12
III	8	12
IV	4	15
V	22	9
VI	3	2
VII	4	5
VIII	—	2

Причины выбытія:

	Въ 1903г.	Въ 1904г.
1. Окончаніе курса	17	22
2. Переходъ въ другія учебныя заведенія	28	45
3. Увольненіе за неуспѣшность	11	11
4. Для поступленія въ частную службу	16	15
5. По домашнимъ обстоятельствамъ	10	1
6. Увольненіе за дурное поведеніе	4	—
7. Болѣзнь	—	—
8. Смерть	—	2

Успѣхи учащихся:

Всѣхъ учениковъ гимназіи и приготовительнаго класса къ началу переводныхъ испытаній было въ 1903 году—469, въ 1904 году—506.

Изъ нихъ въ 1903 году переведены въ высшіе классы и окончили курсъ гимназіи	352 (70,9%)
Оставлены на второй годъ въ тѣхъ же классахъ	133 (26,8%)
Уволены за дурное поведеніе и малоуспѣшность	4 (0,8%)
Уволены на основаніи § 34 устава	11 (2,2%)
Въ 1904 году переведены въ высшіе классы и окончили курсъ гимназіи	371 (73,3%)
Оставлены на 2 годъ въ тѣхъ же классахъ	124 (24,5%)
Уволены на основаніи § 34 устава	11 (2,2%)

По классамъ результаты переводныхъ испытаній или успѣшности учениковъ вообще видны изъ слѣдующей таблицы:

Число учениковъ, переведенныхъ въ высшіе классы въ концѣ учебнаго года безъ передержекъ.

Классы.	Въ 1903 году.			Въ 1904 году.		
	Состояло.	Переведено.	%.	Состояло.	Переведено.	%.
Приготовительный	50	37	74,0	58	35	60,3
I	95	52	54,7	89	48	53,9
II	88	36	40,9	87	45	51,7
III	83	34	40,9	89	38	42,7
IV	61	19	31,9	60	21	35,0
V	44	14	30,9	42	16	38,1
VI	32	15	46,8	31	14	45,1
VII	24	17	70,8	27	12	44,4
VIII	19	17	89,5	23	22	95,6
Итого	496	241	48,6	506	251	49,6

Процентное отношеніе всѣхъ переведенныхъ ко всему числу учащихся бывшихъ въ соответственныхъ классахъ къ концу учебнаго года.

Классы.	Въ 1903 году.			Въ 1904 году.		
	Состояло.	Переведено.	%.	Состояло.	Переведено.	%.
Приготовительный	50	40	80,0	58	41	70,7
I	96	67	70,5	89	67	78,7
II	88	65	73,9	87	68	78,2
III	83	50	60,3	89	60	67,4
IV	61	42	69,2	60	40	66,7
V	44	25	56,8	42	27	64,2
VI	32	25	78,1	31	25	80,7
VII	24	21	87,5	27	21	77,8
VIII	19	17	89,5	23	22	95,6
Итого	496	352	70,9	506	371	73,4

Число учениковъ, окончившихъ курсъ и получившихъ аттестатъ зрѣлости.

Въ 1903 году:

Изъ 19 учениковъ и 1 посторонняго лица, допущенныхъ комиссiею къ испытанiю зрѣлости, удостоены аттестатовъ зрѣлости 17 учениковъ.

Въ 1904 году:

Изъ 23 учениковъ и 3 постороннихъ лицъ, допущенныхъ комиссiею къ испытанiю зрѣлости, удостоены аттестата зрѣлости 22 ученика и свидѣтельства зрѣлости 1 лицо.

Число учениковъ, оказавшихъ удовлетворительные успѣхи по основнымъ предметамъ въ концѣ учебнаго года.

Классы,	Законъ Божiй.		Русскiй языкъ.		Латинскiй языкъ.		Греческiй языкъ.		Математика.	
	1902	1903	1902	1903	1902	1903	1902	1903	1902	1903
	1903	1904	1903	1904	1903	1904	1903	1904	1903	1904
Приготовительный .	50	53	42	42	—	—	—	—	48	44
I	90	84	82	70	—	—	—	—	76	73
II	80	81	67	75	—	—	—	—	72	72
III	79	81	51	64	69	79	—	—	59	67
IV	55	54	46	47	51	47	—	—	47	45
V	36	37	28	30	28	40	28	—	32	27
VI	28	24	25	26	30	30	25	28	26	29
VII	17	22	22	23	23	27	22	26	23	21
VIII	14	17	17	22	19	23	19	23	17	22
Всего	449	453	380	399	220	246	94	77	400	400

Число учениковъ, оказавшихъ удовлетворительные успѣхи по основнымъ предметамъ въ концѣ отчетнаго года.

Классы.	Законъ Божiй.		Русскiй языкъ.		Латинскiй языкъ.		Греческiй языкъ.		Математика.	
	1903	1904	1903	1904	1903	1904	1903	1904	1903	1904
	Приготовительный .	9	51	52	35	—	—	—	—	53
I	16	86	66	66	—	—	—	—	69	64
II	19	75	74	55	—	—	—	—	75	55
III	20	86	69	61	86	71	—	—	80	55
IV	17	66	43	47	50	57	—	—	53	46
V	10	45	34	36	37	33	—	—	29	36
VI	7	28	23	23	28	28	23	—	29	22
VII	10	23	24	14	27	22	25	19	21	24
VIII	5	15	23	17	23	20	23	20	22	16
Всего	113	475	408	354	251	231	71	39	431	356

Число учениковъ, оказавшихъ удовлетворительные успѣхи по всемъ предметамъ вообще въ концѣ учебнаго и отчетнаго года.

1) Въ концѣ учебнаго года:

К л а с с ы.	Въ 1902/1903 учебномъ году.			Въ 1903/1904 учебномъ году.		
	Число учениковъ въ классѣ.	Число успѣвающихъ.	%.	Число учениковъ въ классѣ.	Число успѣвающихъ.	%.
Приготовительный	50	40	80,0	58	41	70,7
I	95	67	70,5	89	67	78,7
II	88	65	73,9	87	68	78,2
III	83	50	60,3	89	60	67,4
IV	61	42	69,2	60	40	66,7
V	44	25	56,8	42	27	64,2
VI	32	25	78,1	31	25	80,7
VII	24	21	87,5	27	21	77,8
VIII	19	17	89,5	23	22	95,6
Всего	496	352	70,9	506	371	73,4

2) Въ концѣ отчетнаго года:

К л а с с ы.	Въ 1903 году.			Въ 1904 году.		
	Число учениковъ въ клас.	Число успѣвающихъ.	%.	Число учениковъ въ клас.	Число успѣвающихъ.	%.
Приготовительный	60	51	85,0	56	29	51,8
I	89	57	64,0	90	47	52,2
II	88	61	69,5	79	32	40,5
III	92	54	58,7	91	33	33,3
IV	66	34	51,5	73	18	24,7
V	43	23	53,5	50	24	48,0
VI	29	19	65,5	33	17	51,5
VII	27	19	70,4	27	9	33,3
VIII	23	22	95,6	20	13	65,0
Всего	513	340	66,3	519	222	42,8

Успѣшность по классамъ въ %:

1) По основнымъ предметамъ въ концѣ учебнаго года.

К л а с с ы.	Законъ Божій.		Русскій языкъ.		Латинскій языкъ.		Греческій языкъ.		Математика.	
	1902	1903	1902	1903	1902	1903	1902	1903	1902	1903
	1903	1904	1903	1904	1903	1904	1903	1904	1903	1904
Приготовительный	100	100	84,0	72,4	—	—	—	—	96,0	75,9
I	98,0	100	86,3	78,7	—	—	—	—	80,0	81,9
II	97,5	100	76,2	86,2	—	—	—	—	81,8	82,8
III	100	98,8	61,4	71,9	83,1	88,8	—	—	71,1	75,3
IV	98,2	94,7	75,4	78,3	83,6	78,3	—	—	77,1	75,0
V	100	97,4	63,5	71,4	63,5	95,2	63,5	—	72,7	64,3
VI	100	100	78,1	83,9	93,7	96,8	78,1	90,3	81,2	93,6
VII	100	100	91,6	85,2	95,8	100,0	91,6	96,3	95,8	77,8
VIII	100	100	89,5	95,6	100	100,0	100	100,0	89,5	95,6
Всего	99,1	98,9	76,6	78,9	83,6	90,4	78,9	95,1	80,6	79,1

2) По основнымъ предметамъ въ концѣ отчетнаго года.

Классы.	Законъ Божій.		Русскій языкъ.		Латинскій языкъ.		Греческій языкъ.		Математика.	
	1903	1904	1903	1904	1903	1904	1903	1904	1903	1904
Приготовительный .	100	98,1	92,9	62,5	—	—	—	—	94,2	67,8
I	94,1	100	74,2	73,3	—	—	—	—	77,5	71,1
II	100	100	84,1	69,6	—	—	—	—	85,2	69,6
III	100	100	75,0	67,0	93,4	78,0	—	—	86,9	60,4
IV	94,5	98,5	65,1	64,4	75,8	78,1	—	—	80,3	63,0
V	90,9	97,8	79,1	72,0	86,1	66,0	—	—	67,4	72,0
VI	100	100	79,3	69,7	96,5	84,9	79,3	—	100	66,7
VII	100	100	88,9	51,8	100	81,5	92,6	70,4	77,8	88,9
VIII	100	100	100	85,0	100	100	100	100	95,7	80,0
Всего	97,4	99,3	79,5	68,2	89,6	78,5	89,9	82,9	84,0	68,6

Изъ сопоставленія всѣхъ вышеприведенныхъ данныхъ можно вывести заключеніе, что успѣхи учениковъ какъ въ общемъ, такъ и по классамъ и въ главныхъ предметахъ были удовлетворительны и нормальны.

Поведеніе учениковъ Ломжинской мужской гимназіи за отчетный годъ представляется въ слѣдующемъ видѣ:

Число учениковъ, имѣющихъ по поведенію 5, 4, 3, 2.

Годъ.	Отмѣтки по поведенію.				
	5	4	3	2	Всего.
1903	398	101	14	—	513
1904	427	85	7	—	519

Ломжинская женская гимназія.

Гимназія помѣщается въ наемномъ домѣ, который совершенно не соотвѣтствуетъ своему назначенію.

На содержаніе гимназіи въ отчетномъ году въ распоряженіи администраціи ея имѣлись:

- 1) ассигнованная Государ. Казначействомъ сумма . 14668 р. 41 к.
 - 2) спеціальныя средства гимназіи, слагающіяся изъ платы за ученіе и изъ аренды съ плаца, приобрѣтеннаго подъ постройку зданія для гимназіи (сбора за ученіе и аренды съ плаца осталось отъ 1903 г. 4529 р. 31 к., поступило въ 1904 г. платы за ученіе 10020 р. и въ возвратъ позаимствованныхъ въ прежніе годы 47 р. 50 к., а всего вмѣстѣ съ оставшимися отъ 1903 года) 14596 р. 81 к.
- Всего . 29265 р. 22 к.

Израсходовано въ отчетномъ году на содержаніе гимназіи:

- Изъ суммы, отпущенной Государств. Казначействомъ . 14415 р. — к.
- Изъ спеціальныхъ средствъ 8838 р. 48 к.
- Итого . 23253 р. 48 к.

Къ 1-му января 1905 года осталось специальныхъ средствъ на содержание гимназіи 5758 р. 33 к.

Плата за право ученія взималась въ отчетномъ году въ размѣрѣ 40 р. съ каждой ученицы.

Служащихъ въ Ломжинской женской гимназіи состояло 24: завѣды-
вающій гимназіею 1, надзирательница 1, законоучителей 3, преподавателей 2,
преподавательницъ 6, классныхъ дамъ 7, учитель чистописанія 1, учитель
пѣнія 1, врачъ 1 и писецъ 1. Изъ нихъ 5—окончили курсъ высшихъ, 18—
среднихъ и 1—низшаго учебныхъ заведеній.

Къ 1 января 1904 г. въ Ломжинской женской гимназіи учениць было 283.

Къ 1 января 1905 года въ ней учениць состояло 280.

Изъ сравненія этихъ данныхъ оказывается, что число учениць къ 1-му
января 1905 года уменьшилось на 3, что составляетъ 1,1%.

Распределение числа учащихся:

а) По вѣроисповѣданіямъ.

Вѣроисповѣданія.	Къ 1-му января 1904 года.		Къ 1-му января 1905 года.	
	Число.	%	Число.	%
Православнаго	91	32,2	83	29,6
Римско-католическаго	147	51,9	156	55,7
Лютеранскаго	5	1,8	4	1,4
Иудейскаго	40	14,1	37	13,3

б) По сословіямъ.

С о с л о в і я.	Къ 1-му января 1904 года.		Къ 1-му января 1905 года.	
	Число.	%	Число.	%
Дѣтей дворянъ и чиновниковъ	193	68,2	187	66,8
„ лицъ духовнаго званія	2	0,7	2	0,7
„ мѣщанъ	70	24,7	70	25,0
„ прочихъ званій	18	6,4	21	7,5

в) По національностямъ.

Національность.	Къ 1-му января 1904 года.		Къ 1-му января 1905 года.	
	Число.	%	Число.	%
Русская	91	32,2	83	29,6
Польская	147	51,9	157	55,8
Нѣмецкая	5	1,8	3	1,3
Еврейская	40	14,1	37	13,3

г) Число ученицъ по классамъ.

К л а с с ы.	Къ 1-му января 1904 года.		Къ 1-му января 1905 года.	
	Число.	%	Число.	%
I классъ	58	20,4	40	14,3
II "	48	17,0	55	19,5
III "	46	16,3	53	19,0
IV "	39	13,8	40	14,3
V "	30	10,6	30	10,7
VI "	32	11,3	30	10,7
VII "	30	10,6	32	11,5

Въ слѣдующихъ двухъ таблицахъ показано число ученицъ, вновь поступившихъ въ гимназію и выбывшихъ изъ нея за отчетный годъ и предшествовавшій ему 1903 годъ.

а) Число вновь поступившихъ:

К л а с с ы.	Число подавшихъ прошенію пріемъ.		П р и н я т о.				Н е п р и н я т о.					
			По испы- танію.		По свидѣ- тельству.		По неявкѣ.		По невыдер- жанію экза- танія.		По недоста- тку мѣста.	
	1903	1904	1903	1904	1903	1904	1903	1904	1903	1904	1903	1904
I классъ	71	59	53	37	—	—	—	2	18	12	—	8
II "	10	7	5	1	—	2	—	1	1	—	2	3
III "	4	5	2	1	—	4	—	—	3	—	—	—
IV "	5	5	4	—	1	5	—	—	—	—	—	—
V "	—	5	—	1	—	2	—	1	—	—	—	1
VI "	2	7	1	1	—	3	—	—	—	1	—	2
VII "	1	5	1	3	—	—	—	—	—	—	—	2

б) Число выбывшихъ:

В ы б ы л о.	Въ 1903 г.	Въ 1904 г.
I классъ	2	4
II "	5	3
III "	2	7
IV "	3	8
V "	12	7
VI "	2	2
VII "	6	2

Причины выбытія.

1. Окончаніе курса	22	30
2. Переходъ въ другія учебныя заведенія	8	18
3. Увольненіе по распоряж. гимназ. начальства:		
а) за неуспѣшность	—	2
б) за дурное поведеніе	—	—
в) за невзносъ платы	2	6
г) за неявку въ гимназію	2	1
4. Увольненіе согласно прошенію:		
а) для поступленія на частную службу	—	—
б) по домашнимъ обстоятельствамъ	17	4
в) болѣзни	3	2
5. Смерть	—	—

Число ученицъ, переведенныхъ въ высшіе классы въ концѣ учебнаго 1902/1903 и 1903/4 годовъ, видно изъ нижеслѣдующей таблицы:

К л а с с ы.	Въ 1903 году.		Въ 1904 году.	
	Число ученицъ въ классъ.	Число переведенныхъ.	Число ученицъ въ классъ.	Число переведенныхъ.
I классъ	45	39	56	51
II „	45	36	50	44
III „	43	33	47	35
IV „	39	35	30	31
V „	35	29	30	27
VI „	35	32	32	31
VII „	22	22	30	30
Всего	264	226	275	249

Такимъ образомъ, къ началу переводныхъ испытаній въ отчетномъ году въ гимназій было ученицъ 275. Изъ нихъ переведены въ высшіе классы и окончили курсъ гимназій 249, что составляетъ 87,9%; оставлены на второй годъ въ тѣхъ же классахъ 34 ученицы, что составляетъ 12,1%.

Поведеніе ученицъ Ломжинской женской гимназій за отчетный годъ, по сравненіи его съ предыдущимъ, представляется въ слѣдующемъ видѣ:

Г о д ы:	Отмѣтки по поведенію.				
	5	4.	3.	2.	Всего.
Къ 1-му января 1904 года .	281	1	1	—	283
Къ 1-му января 1905 года .	274	6	—	—	280

Въ 1899 г. учреждено при гимназій начальное училище съ курсомъ приготовительнаго класса. Училище это помѣщается въ зданіи, занимаемомъ гимназій. Плата за право ученія взималась въ отчетномъ году по 30 руб. съ каждой ученицы.

Къ 1 января 1905 года въ начальномъ училищѣ состояло 29 ученицъ.

Н а ч а л ь н ы я у ч и л и щ а.

Состоящія въ вѣдѣніи Министерства Народнаго Просвѣщенія начальныя училища Ломжинской губерніи по источникамъ содержанія ихъ раздѣляются на 5 группъ:

- 1) городскія училища, содержимыя на средства городскихъ обществъ;
- 2) гминныя училища, на содержаніе которыхъ производится сборъ со всего гминнаго общества;
- 3) сельскія (или посадскія) училища, содержащіяся на счетъ одной или нѣсколькихъ деревень (либо посада);
- 4) еврейскія училища, содержимыя въ городахъ и посадахъ изъ сборовъ, взимаемыхъ съ мѣстныхъ евреевъ и

5) училища, не входящая въ составъ перечисленныхъ 4-хъ группъ и содержимыя на средства разныхъ учрежденій (таможенное училище въ дер. Пионтница, Ломжинскаго уѣзда, при штабѣ Ломжинской бригады пограничной стражи; два училища въ Салтыковскомъ штабѣ Островскаго уѣзда, для офицерскихъ дѣтей; желѣзно-дорожныя училища въ д. Ланы, Мазовецкаго уѣзда, и евангелической канторатъ въ дер. Севериново, Маковского уѣзда).

Хотя училища первыхъ четырехъ категорій, главнымъ образомъ, содержатся на счетъ соотвѣтственныхъ обществъ, но многія изъ нихъ пользуются также правительственными пособіями, составляющими иногда значительную часть школьнаго бюджета.

Въ нижеслѣдующей таблицѣ показано количество училищъ, каждой изъ упомянутыхъ пяти группъ съ означеніемъ числа тѣхъ изъ нихъ, которымъ отпускаются пособія изъ Государственнаго Казначейства по смѣтѣ Министерства Народнаго Просвѣщенія, и съ распредѣленіемъ училищъ на одноклассныя и двухклассныя, а также на мужскія, женскія и для обоого пола.

У ѣ з д ы.	Количество начальныхъ училищъ.																							
	Городскихъ.						Гминныхъ.				Сельскихъ.				Еврейскихъ.		Не входящихъ въ составъ первыхъ четырехъ группъ.							
	Одноклассныхъ.		Двухклассныхъ.		Одноклассныхъ.		Одноклассныхъ.		Одноклассныхъ.		Двухклассныхъ.		Одноклассныхъ.		Одноклассныхъ.		Двухклассныхъ.		Двухклассныхъ.					
	Мужскихъ.	Женскихъ.	Для обоого пола.	Иныхъ пользуется правительственными пособіями.	Мужскихъ.	Женскихъ.	Иныхъ пользуется правительственными пособіями.	Въ посадахъ.	Въ деревняхъ и деревни.	Иныхъ пользуется правительственными пособіями.	Въ посадахъ.	Въ деревняхъ и деревни.	Иныхъ пользуется правительственными пособіями.	Въ посадахъ.	Въ деревняхъ и деревни.	Иныхъ пользуется правительственными пособіями.	Мужскихъ.	Женскихъ.	Иныхъ пользуется правительственными пособіями.	Мужскихъ.	Женскихъ.	Иныхъ пользуется правительственными пособіями.		
Ломжинскій	—	—	1	—	1	1	2	4	10	10	2	10	9	—	1	1	—	—	—	—	1	1	32	23
Кольненскій	1	1	—	1	—	—	—	1	16	16	—	2	2	—	—	1	—	—	—	—	—	—	22	21
Мазовецкій	1	1	—	2	—	—	—	2	7	8	1	9	9	—	1	—	—	1	—	1	2	24	22	
Маковский	1	1	—	1	—	—	—	1	10	11	—	3	3	—	1	—	2	—	—	—	—	—	19	16
Островскій	1	1	—	2	—	—	—	4	9	12	1	7	6	—	1	—	1	1	—	—	—	—	26	21
Остроленскій	1	1	—	2	—	—	—	2	8	9	3	4	4	—	1	—	—	1	—	1	—	—	21	15
Щучинскій	1	1	—	2	—	—	—	3	9	10	1	2	1	—	1	3	—	1	—	—	—	—	22	13
Итого въ губерніи	6	6	1	10	1	1	2	17	69	76	9	37	34	—	6	5	3	4	—	3	3	166	131	

Въ таблицу эту не вошло 6 воскресно-ремесленныхъ школъ, которыя не составляютъ самостоятельныхъ учебныхъ заведеній, а также 2 церковно-приходскія училища.

Доставленныя Ломжинскою Учебною Дирекціею подробныя свѣдѣнія о помѣщеніяхъ начальныхъ училищъ, бюджетахъ ихъ, числѣ учителей и распредѣленіи учащихся по возрасту, вѣроисповѣданіямъ и проч., помѣщены въ приложеніяхъ къ обзору (вѣдомости № 18 и 19).

Б. Народное образованіе.

Къ 1 января 1905 г. состояло 152 христіанскихъ и 10 еврейскихъ начальныхъ училищъ, въ которыхъ къ названному числу находилось: въ первыхъ 11003 и въ послѣднихъ 918, а всего 11921 учащихся обоого пола (7978 мальчиковъ и 3943 дѣвочки).

Открытія въ 1904 году новыхъ училищъ не было, кромѣ учрежденія параллельныхъ классовъ при первыхъ отдѣленіяхъ съ особыми учащимися при Ломжинскихъ городскихъ—женскомъ двухклассномъ и еврейскомъ общемъ начальныхъ училищахъ, а также должности помощницы учительницы при Кольненскомъ городскомъ женскомъ начальномъ училищѣ.

Контингентъ учащихся въ 1904 году увеличился противъ 1903 года на 211 человекъ или на 1,8%. Число начальныхъ училищъ въ Ломжинской губерніи, сравнительно съ возрастающимъ населеніемъ крайне недостаточно и вслѣдствіе этого, большое число дѣтей остается внѣ школы, что вредно какъ въ государственномъ, такъ и въ общественномъ отношеніяхъ.

Въ 1904 году населеніе сознавало пользу народнаго образованія и сильно стремилось въ народную школу, но при малочисленности училищъ, къ крайнему сожалѣнію, нельзя было удовлетворить всѣхъ желавшихъ учиться. Поэтому весьма желательно, чтобы число начальныхъ училищъ въ Ломжинской губерніи постепенно было доведено до такой нормы, при которой чрезъ правительственную школу проходило бы возможно большее число дѣтей, и чтобы процентъ непопавшихъ въ школу дѣтей хоть и постепенно, но замѣтно уменьшался.

По имѣющимся въ Учебной Дирекціи свѣдѣніямъ, пока настоятельно нуждаются въ открытіи новыхъ школъ слѣдующія мѣстности губерніи: деревня и гмина Длугоборжъ-Хлопскій, Ломжинскаго уѣзда, селенія Бокины и Вулька, гмины Ковалевщина, и дер. Злоторія, гмины Стельмахово, Мазовецкаго уѣзда; дер. Лахи, гмины Сельць, и селеніе Сышнево, той же гмины, Маковского уѣзда; дер. Сеница-Липусы, гмины Дмохи-Глинки, и дер. Малкинъ, гмины Орло, Островскаго уѣзда; селенія Голянка или Грале, гмины Насядки, Завады и Сурове, гмины Вахъ, Остроленскаго уѣзда; деревня Климашевница, гмины Бѣлашево, и одна изъ многолюдныхъ и центральныхъ деревень, гмины Богуше, Щучинскаго уѣзда.

Отсутствіе легальныхъ училищъ влечетъ за собою тайное обученіе дѣтей, о чемъ свидѣтельствуютъ протоколы, составленные полиціей въ 1904 году по поводу тайнаго обученія, поступившіе въ Учебную Дирекцію для привлеченія виновныхъ къ законной отвѣтственности.

Кромѣ поименованныхъ начальныхъ училищъ, въ Ломжинской Учебной Дирекціи имѣются еще 6 воскресно-ремесленныхъ училищъ, устроенныхъ при городскихъ училищахъ для терминаторовъ, съ 144 учащимися мужскаго пола, двѣ церковно-приходскія школы съ 118 учащимися обоого пола (65 мальчиковъ и 53 дѣвочки), два частныхъ начальныхъ училища съ 86

учащимися обоого пола (49 мальчиковъ и 37 дѣвочекъ), два евангелическихъ кантората съ 50 учащимися обоого пола (28 мальчиковъ и 22 дѣвочки) и 249 еврейскихъ вѣроисповѣдныхъ школъ (хедеры, талмудторы), въ которыхъ обучается 2873 мальчика, а также 1 вѣроисповѣдная еврейская школа для дѣвочекъ съ 36 ученицами. Въ послѣднихъ преподаваніе русскаго языка тоже обязательно.

Въ Учебной Дирекціи есть не мало такихъ училищъ, которыя въ учебномъ и воспитательномъ отношеніи стоятъ на должной высотѣ и пользуются полнымъ довѣріемъ общества; сюда относится большая часть городскихъ и многія посадскія училища, гдѣ учебный годъ начинается и кончается своевременно, и гдѣ учащіеся посѣщаютъ школу довольно аккуратно. Число слабыхъ по успѣхамъ училищъ въ 1904 году составляло 14,82% общаго числа школъ.

Въ числѣ слабыхъ оказываются часто училища въ такихъ селахъ, гдѣ учебный годъ подъ вліяніемъ родителей начинается поздно осенью и кончается раннею весною, продолжаясь такимъ образомъ фактически не болѣе 4-хъ мѣсяцевъ, такъ какъ остальное время года школа пустуетъ, ибо дѣти заняты или полевыми работами, или пастыбою скота. Все мѣры, принимаемыя Учебною Дирекціею къ продленію учебнаго года въ такихъ училищахъ, не привели къ желаннымъ результатамъ.

Въ 1904 году населеніе, какъ и въ предыдущіе годы, относилось къ народной школѣ весьма сочувственно и дорожило ею, что доказывается переполненіемъ школъ учащимися, но новыхъ школъ не устраивало, несмотря на то, что въ нихъ такъ сильно нуждалось. Главнымъ препятствіемъ къ этому, по словамъ населенія, служить недостатокъ матеріальныхъ средствъ. По мнѣнію же Учебной Дирекціи, сильнымъ тормазомъ къ открытію новыхъ школъ служить система существующаго законоположенія о начальныхъ училищахъ въ губерніяхъ Привислинскаго Края. При измѣненіи этого законоположенія въ томъ смыслѣ, чтобы открытіе новыхъ школъ не зависѣло отъ гминныхъ и сельскихъ сходовъ, какъ теперь, явится возможность постепенно открывать необходимое число училищъ въ губерніи и улучшить состояніе уже существующихъ. Нужна также учительская семинарія, которой нѣтъ въ Ломжинской губерніи.

Въ 1904 г. какъ священники, такъ и ксендзы, принявшіе на себя трудъ преподаванія закона Божія въ начальныхъ училищахъ, за рѣдкими исключеніями, относятся къ народному образованію съ должнымъ вниманіемъ. Поэтому и преподаваніе закона Божія въ тѣхъ училищахъ, въ которыхъ законоучителями состоятъ названныя лица, находится въ благопріятныхъ условіяхъ, хотя нельзя не пожалѣть, что ксендзы много пропускаютъ уроковъ и неохотно соглашаются нести преподавательскія обязанности. Въ посадахъ же и деревняхъ, гдѣ нѣтъ православныхъ храмовъ, православныя дѣти остаются большею частью внѣ всякаго религіознаго воспитанія въ смыслѣ православія. Этому печальному явленію много способствуютъ условія,

въ которыя поставлены отцы семействъ, женатыя на католичкахъ, и, кромѣ того, польско-католическая среда, въ которой приходится вращаться православнымъ дѣтямъ.

Содержатели частныхъ училищъ и вообще частные учителя относятся къ дѣлу народнаго образованія добросовѣстно, а самыя частныя учебныя заведенія преслѣдуютъ ту же цѣль, что и Правительственныя народныя школы.

Принятыя въ 1904 году Учебной Дирекціей мѣры къ возможно большому преуспѣянію народнаго образованія выражались въ сношеніяхъ съ администраціей письменно, а равно въ личныхъ обращеніяхъ о побужденіи сельскихъ властей и обществъ къ улучшенію быта существующихъ школъ и къ открытію новыхъ, а также въ ходатайствѣ передъ Учебнымъ Округомъ объ ассигнованіи изъ суммъ казны денегъ на открытіе сельскихъ училищъ въ той или другой мѣстности губерніи.

Въ 1904 году, какъ и въ прежнее время, гминные войты, за рѣдкими исключеніями, относились къ дѣлу народнаго образованія далеко несочувственно, благодаря чему, многія изъ настоятельныхъ нуждъ училищъ, совсѣмъ не удовлетворялись, а если и удовлетворялись, то всегда послѣ долгой переписки Учебной Дирекціи съ тѣми же войтами или начальниками уѣздовъ.

Кромѣ общеобразовательныхъ предметовъ, дѣтямъ нѣкоторыхъ школъ сообщаются свѣдѣнія по сельскому хозяйству (огородничеству, садоводству и пчеловодству). Свѣдѣнія эти примѣняются на практикѣ въ тѣхъ школахъ, при которыхъ устроены огороды, сады и пасѣки. Къ сожалѣнію, при весьма многихъ училищахъ совершенно нѣтъ земельныхъ участковъ, и было бы весьма желательно изыскать средства для устраненія этого недостатка.

Преподаваніе ручнаго труда въ отчетномъ 1904 г. велось при 10 училищахъ.

Въ Ломжинскомъ городскомъ двухклассномъ мужскомъ училищѣ дѣти обучались столярному, корзиночному и переплетному ремесламъ; въ Кольненскомъ городскомъ мужскомъ—переплетному, въ Маковскомъ городскомъ—корзиночному производству, въ Красносельскомъ гминномъ—столярному и переплетному ремесламъ; въ Огоновскомъ гминномъ училищѣ дѣти обучались корзиночному производству; въ Карневскомъ гминномъ—рѣзбѣ и выпиливанію по дереву; въ Рожанскомъ, Шельковскомъ и Говоровскомъ гминныхъ начальныхъ училищахъ преподавались столярное и токарное ремесла; въ Шюнтницкомъ Александровскомъ двухклассномъ—переплетное, слесарное, портняжное и корзиночное ремесла. Кромѣ того, во всѣхъ женскихъ и во всѣхъ еврейскихъ общихъ училищахъ дѣвочки обучаются рукодѣлію подъ руководствомъ учительницъ. Какъ ручной трудъ, такъ и рукодѣліе находятся въ удовлетворительномъ состояніи.

Обученіе ручному труду производится подъ руководствомъ специальныхъ мастеровъ только въ Александровскомъ двухклассномъ и Кольненскомъ мужскомъ начальныхъ училищахъ, а въ остальныхъ училищахъ веденіе этого дѣла поручено учителямъ сихъ же училищъ, получившихъ подготовку по

ручному труду на устраиваемых для сей цѣли при С.-Петербургскомъ учительскомъ Институтѣ и Бѣльской учительской семинаріи курсахъ, или же вынесшихъ познанія по сему предмету изъ учительскихъ семинарій, въ которыхъ окончили курсъ.

Въ 1904 г. на оборудованіе классовъ ручнаго труда при тѣхъ училищахъ, гдѣ мѣстными обществами на сію цѣль не отпущены средства, казною, ассигновано 600 руб., и, кромѣ того, ассигновано Министерствомъ Народнаго Просвѣщенія 66 руб. 96 коп. въ возмѣщеніе произведенныхъ учителями на сей предметъ расходовъ изъ личныхъ средствъ.

Образчики произведеній ручнаго труда хранятся, какъ при самыхъ училищахъ, такъ и при канцеляріи Учебной Дирекціи.

Произведенія не сбываются въ виду незначительности самаго производства, значительная часть котораго отдается дѣтямъ, ради поощренія ихъ къ этому полезному дѣлу. Исключеніе представляетъ Шюнтницкое Александровское училище, производство котораго идетъ на нужды пограничной стражи.

Всѣхъ хедеровъ въ Ломжинской Учебной Дирекціи къ 1 января 1905 года 250, учащихся 2909 человекъ. Цифры эти показаны на основаніи имѣющихся въ канцеляріи Учебной Дирекціи свѣдѣній; но трудно допустить, чтобы во всей губерніи, принимая во вниманіе общее населеніе евреевъ въ губерніи и обязательное, по еврейскимъ законамъ, посѣщеніе мальчиками хедеровъ, послѣднихъ было только 250 съ такимъ небольшимъ числомъ учащихся. Неточность эта кроется въ слѣдующемъ: Учебная Дирекція принимала всѣ возможные мѣры къ обезпеченію хедеровъ соответствующими помѣщеніями и преподаваніемъ русскаго языка всѣмъ учащимся хедеровъ; трудъ же меламедовъ, вслѣдствіе существующей между ними сильной конкуренціи, вызывающей экономическимъ положеніемъ еврейскаго населенія губерніи, оплачивается крайне слабо и это-то обстоятельство принуждаетъ ихъ снимать подъ хедеры тѣсныя несоответствующія своему назначенію помѣщенія и уклоняться отъ обученія своихъ учениковъ русскому языку. Но чтобы за такія незаконныя дѣйствія не подвергаться наказанію—меламеды всѣми мѣрами стараются скрывать свои хедеры и обучать дѣтей тайно. Таково мнѣніе Учебной Дирекціи и многихъ учителей начальныхъ училищъ, въ районѣ которыхъ находятся хедеры. Въ тѣхъ же хедерахъ, которые нынѣ существуютъ явно, помѣщенія и преподаванія русскаго языка лишь сносны и оставляютъ желать еще весьма многого.

В. Библіотеки, музеи, книжныя лавки, типографіи, литографіи, фотографіи и театры.

Въ Ломжинской губерніи въ отчетномъ году находилось 42 библіотеки, открытыя для публичнаго пользованія, одинъ сельско-хозяйственный музей, 11 книжныхъ лавокъ, 6 типографій, 27 литографій и 18 фотографическихъ заведеній.

Распределение сихъ учреждений и заведеній по населеннымъ мѣстамъ губерніи указано въ нижеслѣдующей таблицѣ:

Наименованіе населенныхъ мѣстъ.	Число находящихся въ нихъ:					
	Библиотекъ открытыхъ для публич- наго поль- зованія.	Музе- евъ.	Книж- ныхъ лавочъ.	Типо- графій.	Лито- графій.	Фото- графій.
Губернскій городъ Ломжа	7	—	7	3	9	5
Пос. Замбровъ, Ломжинскаго уѣзда	1	—	—	—	3	1
„ Снядово	1	—	—	—	—	—
„ Визна	1	—	—	—	—	—
Село Пюнтница	1	—	—	—	1	—
„ Ломжица	1	—	—	—	—	—
„ Мясцово	1	—	—	—	—	—
„ Дроздово	1	—	—	—	—	—
Городъ Кольно	1	—	—	—	1	—
Пос. Стависки, Кольненскаго уѣзда	1	—	—	—	—	—
Село Малый-Плоцкъ	1	—	—	—	—	—
Пос. Мазовецкъ, Мазовецкаго уѣзда	1	—	—	—	1	—
Городъ Тыкоцинъ	1	—	—	—	—	—
Сел. Шенетово	1	—	—	—	—	—
„ Посвентне	1	—	—	—	—	—
„ Пекуты	1	—	—	—	—	—
„ Соколы	2	—	—	—	—	—
„ Годышево	1	—	—	—	—	—
„ Пицаты	1	—	—	—	—	—
Дер. Стельмахово	1	—	—	—	—	—
„ Клюково	1	—	—	—	—	—
Городъ Маковъ	1	—	—	—	1	1
Пос. Красносельць, Маковскаго уѣзда	2	—	—	—	—	—
„ Рожанъ	2	—	—	—	—	1
Село Шельково	1	1	—	—	—	—
Городъ Островъ	1	—	3	1	2	2
Пос. Чижевъ, Островскаго уѣзда	1	—	—	—	—	—
Сел. Коморово	1	—	—	—	—	—
„ Зарембы-Костельне	1	—	—	—	—	—
Городъ Остроленка	2	—	1	—	7	3
Пос. Говорово, Остроленскаго уѣзда	1	—	—	—	—	—
Село Дылево	1	—	—	—	—	—
„ Кадзидло	1	—	—	—	—	—
Городъ Щучинъ	1	—	—	—	1	2
Пос. Граево, Щучинскаго уѣзда	1	—	—	1	1	3
„ Райгородъ	1	—	—	—	—	—
„ Радзилово	1	—	—	—	—	—
Итого	47	1	11	6	27	18

Семь библиотекъ, находящихся въ г. Ломжѣ, составляютъ собственность владѣльцевъ книжныхъ магазиновъ и состоятъ преимущественно изъ книгъ беллетристическаго содержанія, которыя даются для чтенія за опредѣленную плату. Въ наибольшей изъ этихъ библиотекъ въ 1904 году было 2980 книгъ, въ томъ числѣ 780 на русскомъ языкѣ, 1900 на польскомъ, 200 на французскомъ и 100 на нѣмецкомъ; въ наименьшей—156 книгъ, изъ коихъ 116 на русскомъ, 14 на польскомъ, 6 на французскомъ и 20 на нѣ-

мецкомъ языкахъ. Кромѣ того, въ гор. Ломжѣ находится публичная читальня, въ обращеніи которой въ 1904 году имѣлось 2874 книгъ исключительно беллетристическаго содержанія.

Одна изъ библиотекъ, существующихъ въ г. Остроленкѣ, принадлежитъ владѣльцу книжнаго магазина, а другая—мѣстной больницѣ св. Іосифа; обѣ состоятъ изъ книгъ разнаго содержанія на русскомъ и польскомъ языкахъ въ числѣ 477 томовъ.

Прочія 35 библиотекъ предназначены для сельскаго населенія. Книги для означенныхъ библиотекъ были выписываемы по каталогамъ, изданнымъ въ канцеляріи Г. Варшавскаго Генералъ-Губернатора; такихъ каталоговъ со времени открытія помянутыхъ библиотекъ и до настоящаго времени было 6 выпусковъ; книги всѣхъ этихъ выпусковъ находятся въ каждой изъ народныхъ библиотекъ. По своему содержанію книги раздѣляются на 4 отдѣла: I-й—религіозно-нравственнаго содержанія, II-й—популярно-научнаго, III-й—спеціальнаго содержанія (съ разными практическими свѣдѣніями) и IV-й—беллетристическаго. Въ первомъ отдѣлѣ было 76 книгъ, во второмъ—87, въ третьемъ—119 и въ четвертомъ—289 книгъ.

Что же касается рода прочитанныхъ книгъ, то первое мѣсто занимаютъ книги беллетристическаго содержанія, затѣмъ идутъ сочиненія религіозно-нравственныя, популярно-научныя и, наконецъ, книги спеціальнаго содержанія, заключающія практическія указанія по разнымъ вопросамъ крестьянскаго хозяйства.

Кромѣ перечисленныхъ библиотекъ, открытыхъ для публичнаго пользованія, въ губерніи существуютъ также библиотеки, книгами коихъ можетъ пользоваться ограниченный кругъ читателей. Таковы библиотеки Ломжинскихъ мужской и женской гимназій, Ломжинскаго городского общественнаго собранія, чиновниковъ Ломжинскаго Губернскаго Правленія и Ломжинской Казенной и Контрольной Палаты и офицерскихъ клубовъ воинскихъ частей, расположенныхъ въ Ломжинской губерніи.

Сельско-хозяйственный музей въ селѣ Шельково открытъ въ концѣ 1897 года въ зданіи гминнаго управленія при народной библиотекѣ. Цѣль этого музея доставить всѣмъ посѣтителемъ библиотеки возможность ознакомиться наглядно съ лучшими образцами предметовъ мѣстнаго производства, а также съ образцами производства тѣхъ же предметовъ въ другихъ мѣстностяхъ, съ образцами сѣмянъ, сельско-хозяйственныхъ орудій и т. п. Большинство вещей, собранныхъ въ музей въ первое время его существованія, получены въ даръ на это полезное дѣло отъ разныхъ лицъ, преимущественно служащихъ въ Ломжинской губерніи, или ихъ семействъ, а также отъ нѣкоторыхъ помѣщиковъ и другихъ мѣстныхъ жителей, но есть вещи и изъ далекихъ мѣстностей. Главными приобрѣтеніями музея являются присланные для него по распоряженію Г. Министра Земледѣлія и Государственныхъ Имуществъ, вельдствіе ходатайства Начальника губерніи: а) гербарій хлѣбныхъ, кормовыхъ, техническихъ, медоносныхъ и лекарственныхъ растений на 143 картонныхъ листахъ; б) коллекція изъ 67 образцовъ горныхъ породъ и минераловъ;

в) коллекція изъ 16 образцовъ искусственныхъ удобреній; г) модели четырехъ ульевъ, изготовленныя въ Бурашевской школѣ садоводства, огородничества и пчеловодства, и д) 10 изданій по кустарнымъ промысламъ.

Музей возбуждаетъ живой интересъ среди мѣстнаго сельскаго населенія и, можно надѣяться, что съ расширеніемъ его помѣщенія, польза, приносимая имъ, еще увеличится. До сихъ поръ учрежденіе это не получило еще вполнѣ достаточной организаціи и не обладаетъ постоянными средствами для обезпеченія своего существованія, но во всякомъ случаѣ является прекраснымъ примѣромъ для подражанія и имѣетъ, несомнѣнно, хорошую будущность.

Книжныя лавки, существующія въ губерніи, ведутъ, главнымъ образомъ, торговлю учебниками, выписывая ихъ изъ С.-Петербурга, Москвы и Варшавы, лишь въ томъ количествѣ, какое можетъ быть распродано въ одинъ учебный годъ, хотя въ нѣкоторыхъ изъ нихъ, какъ на примѣръ, въ трехъ книжныхъ лавкахъ въ городѣ Ломжѣ, одной—въ гор. Остроленкѣ и одной—въ гор. Островѣ производится также продажа книгъ и иного содержанія, преимущественно на польскомъ и русскомъ языкахъ, но ведется она не самостоятельно, а на коммисіонныхъ началахъ, такъ какъ означенныя лавки имѣютъ только образцовые экземпляры новыхъ изданій, присланные крупными Варшавскими издательскими фирмами, отъ которыхъ онѣ выписываютъ книги по мѣрѣ требованій, заявленныхъ мѣстными покупателями. Прочія же 6 книжныхъ лавокъ (двѣ въ гор. Ломжѣ, три въ гор. Островѣ и одна—въ пос. Граевѣ), принадлежація евреямъ, кромѣ продажи учебниковъ, промышленяютъ торговлю книгами на еврейскомъ языкѣ, главнымъ образомъ, религіознаго содержанія. Въ общемъ обороты собственно по книжной торговлѣ ни въ одной изъ 11 лавокъ не только не достигаютъ значительныхъ размѣровъ, но лавки эти для поддержанія своего существованія вынуждены заниматься продажей письменныхъ матеріаловъ и даже предметовъ, не имѣющихъ ничего общаго съ упомянутою торговлею.

Въ 7 типографіяхъ губерніи въ отчетномъ году было 9 печатныхъ машинъ и 31 рабочій.

Число машинъ и рабочихъ по каждой типографіи въ отдѣльности приводится въ нижеслѣдующей таблицѣ:

Мѣстонахожденіе и владѣльцы типографій.	Число печатныхъ машинъ.	Число рабочихъ.
Въ гор. Ломжѣ—Губернское Правленіе	3	17
„ „ „ Борухъ Натансонъ	1	2
„ „ „ Александръ Кржижановскій	1	5
„ „ Островѣ—Ноахъ-Мееръ Цѣслюкъ	1	2
„ „ Остроленкѣ—Абрамъ-Лейзоръ Каролинскій	1	2
„ „ „ Владиславъ Хойновскій	1	1
„ пос. Граевѣ—Шюрко	1	2

Все эти типографіи, главнымъ образомъ, занимаются печатаніемъ разнаго рода бланковъ для правительственныхъ и общественныхъ учрежденій и частныхъ лицъ, а равно афишъ, объявленій, визитныхъ карточекъ и т. п. Самая значительная изъ нихъ по оборотамъ—типографія Губернскаго Правленія. Въ ней печатается также единственное повременное изданіе, выходящее въ губерніи: „Ломжинскія Губернскія Вѣдомости“.

Изъ 27 *литографій*, указанныхъ въ таблицѣ на стр. 179, одна—принадлежитъ Ломжинскому Губернскому Правленію, одна—Губернскому Акцизному Управленію, одна—Управленію Воинскаго Начальника, 7—уѣзднымъ управленіямъ, служа для надобности какъ этихъ учрежденій такъ и подвѣдомственныхъ имъ органовъ, а остальные, представляя изъ себя только литографскіе станки, находятся при управленіяхъ воинскихъ частей, расположенныхъ въ губерніи.

О состояніи театровъ въ Ломжинской губерніи за 1904 годъ.

Только въ двухъ городахъ Ломжинской губерніи, а именно: въ Ломжѣ и Остроленкѣ, находятся помѣщенія для сценическихъ представлений, которыя можно считать постоянными театрами.

Въ г. Ломжѣ, въ каменномъ одноэтажномъ зданіи частнаго лица, издавна существуетъ постоянное помѣщеніе, предназначенное исключительно для публичныхъ театральныхъ представлений, со всеми необходимыми къ тому приспособленіями. Постоянной труппы въ городѣ нѣтъ, а временно прибывающіе сюда артисты, равно какъ и мѣстные любители сценическаго искусства, пользуются помѣщеніемъ за плату, добровольно между ними и владѣльцемъ зданія улаживаемую.

Другое прекрасно оборудованное и снабженное всеми необходимыми для сцены помѣщеніе отведено въ каменномъ зданіи Народнаго дома, сооруженнаго на средства казны мѣстнымъ комитетомъ Попечительства о народной трезвости и открытаго въ концѣ 1904 года. За недавностію открытія дома сценическія пьесы здѣсь еще не ставились, а только показывались бесплатно народу, посредствомъ волшебнаго фонаря, туманныя картины.

За исключеніемъ Ломжи, только въ одномъ городѣ Остроленкѣ имѣется постоянное театральное помѣщеніе. Какъ въ Ломжѣ, такъ и здѣсь зданіе принадлежитъ частному лицу и имъ отдается въ наймы мѣстному кружку любителей драматическаго искусства, за ежегодную арендную плату, размѣръ которой устанавливается каждый разъ по обоюдному между сторонами соглашенію.

Въ остальныхъ же городахъ и посадахъ губерніи публичныя представленія даются, обыкновенно, въ приспособляемыхъ для этой цѣли помѣщеніяхъ мѣстныхъ пожарныхъ обозовъ.

Всѣхъ представленій въ теченіи 1904 года было 166. Изъ нихъ 138 упадетъ на долю профессиональныхъ артистовъ и только 28 на долю мѣстныхъ любителей сценическаго искусства.

По городамъ и посадамъ указанное выше число представленій распредѣляется слѣдующимъ образомъ:

	Профессиональ. артистами.	Мѣстными любите- лями сценическ. искусства.
Г. Ломжа	88	24
„ Остроленка	28	—
„ Маковъ	10	—
„ Щучинъ	10	—
„ Островъ	—	2
„ Тыкоцинъ	—	2
Пос. Граево	2	—
Итого	138	28

По городамъ и мѣсяцамъ, число спектаклей распредѣляется слѣдующимъ образомъ:

Г. Ломжа съ 22 января по 16 февраля: а) товариществомъ малорусской труппы подъ управленіемъ Максимовича дано 13 представленій, б) 26 февраля дано одно представленіе русскими драматическими артистами подъ управленіемъ Бошановскаго, в) съ 4 по 17 марта дано 10 спектаклей польскою труппою Пухневскаго, г) 14, 15 и 17 апрѣля дано 3 представленія польскою труппою Морозовича, д) съ 30 сентября по 19 ноября, а затѣмъ 21 ноября и съ 25 того же ноября по 31 декабря, товариществомъ польскихъ артистовъ подъ управленіемъ Майдровича, дано 58 представленій, е) 20, 21 и 23 ноября даны 3 спектакля русскимъ товариществомъ подъ управленіемъ Кривцова.

Г. Остроленка: а) съ 1 января по 11 февраля, польскою труппою Михальскаго дано 20 представленій, б) 27 февраля данъ одинъ спектакль русскими драматическими артистами, в) 21, 22, 23 и 24 марта шли спектакли (четыре спектакля) польской труппы Пухневскаго, г) 10, 15 и 24 ноября даны три представленія польскими артистами подъ управленіемъ Майдровича.

Г. Маковъ—съ 28 марта по 19 апрѣля польскою труппою Михальскаго дано 10 представленій.

Г. Щучинъ: а) 15, 18, 20, 22, 25, 27, 29 и 30 мая дано 8 представленій польскою труппою Михальскаго и б) 16 и 23 мая—два представленія труппы Жеромскаго.

Пос. Граево, Щучинскаго уѣзда—10 и 13 іюня даны два спектакля польскою труппою Михальскаго.

Кромѣ того въ Остроленкѣ 4, 10, 11 и 18 января устроены были уѣзднымъ попечительствомъ о народной трезвости четыре спектакля для народа, затѣмъ 11 и 12 марта даны два концерта пѣвческой капеллой Славянскаго; 23, 24, 25 и 26 апрѣля и 2 мая шли представленія цирка „Фантазія“ и, наконецъ, 11 и 31 іюля концерты Козловскаго и Пулавскаго, а въ гор. Островѣ, въ теченіи іюня и іюля мѣсяцевъ шли представленія въ циркѣ Пемпковскаго «Фантазія».

Любительскіе спектакли устраивались въ городахъ Ломжѣ, Тыкоцинѣ и Островѣ. Устраивались любительскіе спектакли исключительно съ благотворительной цѣлью. Сборъ отъ этихъ представлений шелъ то на усиленіе отечественнаго флота, то на раненыхъ воиновъ на Дальнемъ Востокѣ, то въ пользу погорѣльцевъ пос. Стависки и т. п.

Дано любительскихъ спектаклей слѣдующее число:

1) въ гор. Ломжѣ: а) 11 января, 1, 8, 20 и 29 февраля, 14 марта, 9 и 19 апрѣля, 30 мая, 30 августа, 19 сентября, 3, 9 и 25 октября и 7 и 26 ноября русскими любителями драматическаго искусства 16 представлений, б) польскими любителями драматическаго искусства, 20 и 29 апрѣля, 10 мая, 15 іюня, 14 августа, 13 сентября и 15 ноября—7 представлений, в) временными любителями драматическаго искусства, 27 іюля одно представленіе.

2) въ пос. Тыкоцинѣ, Мазовецкаго уѣзда: 18 и 25 января—два спектакля.

3) въ гор. Островѣ: 17 и 18 апрѣля—два представленія.

Поставляемыя на сцену пьесы не выходили изъ рамокъ обыденнаго репертуара для провинціальныхъ театровъ.

Наибольшимъ успѣхомъ пользовались спектакли Кривцова, благодаря сравнительно удовлетворительному составу труппы. Остальныя труппы, за отсутствіемъ хорошихъ исполнителей, успѣха не имѣли и, выручаемые отъ представлений сборы, едва покрывали самые расходы по постановкѣ пьесъ на сцену.

VI. О ходѣ крестьянскаго дѣла въ Ломжинской губерніи.

А. Общее положеніе крестьянскаго дѣла.

Дѣятельность крестьянскихъ учрежденій Ломжинской губерніи въ 1904 году, какъ и въ прежніе годы, состояла: 1) въ точномъ опредѣленіи признанныхъ крестьянамъ земельныхъ правъ по ВЫСОЧАЙШИМЪ Указамъ 19 февраля 1864 года; 2) въ охраненіи этихъ правъ отъ всякаго рода нарушеній и въ принятіи мѣръ къ обезпеченію ихъ неприкосновенности на будущее время; 3) въ утвержденіи и осуществленіи добровольныхъ соглашеній между крестьянами и владѣльцами имѣній какъ о замѣнѣ сервитутовъ земельнымъ вознагражденіемъ, такъ и по обмѣну земель для устраненія чрезполосности; 4) въ разрѣшеніи всѣхъ дѣлъ и споровъ, подлежащихъ вѣ-

дѣлю крестьянскихъ учреждений; 5) въ разсмотрѣннй проектѣ о правильномъ устройствѣ лѣсовъ въ частныхъ имѣнiяхъ и наблюдени за сохранностью вообще всѣхъ лѣсовъ, обремененныхъ крестьянскими сервитутами и 6) въ наблюдени за существующими въ губернiи гминными управленiями и ссудо-сберегательными кассами, а равно въ руководствѣ тѣми и другими.

По всѣмъ перечисленнымъ отраслямъ дѣятельность крестьянскихъ учреждений выражается въ слѣдующихъ общихъ цифровыхъ данныхъ:

1) Въ теченiе межевого года (съ 1 апрѣля 1903 года по 1 апрѣля 1904 года) произведено по губернiи измѣренiй и отграниченiй крестьянскихъ земельныхъ надѣловъ и дополнено плановъ прежняго межеванiя въ 56 селенiяхъ, съ пространствомъ земли 5061 десятина 364 сажени. Окончательно же обмежеванныхъ, на основанiи правилъ ВЫСОЧАЙШЕ утвержденныхъ 9 апрѣля 1881 года, и дополнительныхъ правилъ, утвержденныхъ Министромъ Внутреннихъ Дѣлъ 21 iюня 1883 года, по 1 апрѣля 1904 года считается 713 селенiй, въ коихъ измѣрены какъ основныя, такъ и дополнительные надѣлы съ выдачей сельскимъ обществомъ копии плановъ, съ пространствомъ земли 125062 десятины 1851 сажень, каковыя цифры по уѣздамъ распредѣляются слѣдующимъ образомъ:

	Число селенiй.	Пространство земли.	
		Десятины.	Сажени.
Ломжинскiй уѣздъ	139	23454	380
Кольненскiй „	68	9971	258
Мазовецкiй „	73	12034	1157
Маковскiй „	182	24877	523
Островскiй „	123	22709	1412
Остроленкскiй „	60	20767	620
Щучинскiй „	68	11248	2301

Независимо отъ работъ, обусловленныхъ Указами 19 февраля 1864 года и изданными въ развитiе ихъ законоположенiями, Губернское Присутствiе занято было въ 1904 году такъ же, какъ и въ предшествовавшихъ, начиная съ 1892, годахъ, устройствомъ, на основанiи закона 14 iюня 1891 года, такъ называемыхъ крестьянъ-курпiевъ, поселенныхъ въ „Щуцъ-Курпiанской“ Остроленкского уѣзда. Работы по этому устройству, производившiяся въ отчетномъ году въ такомъ же порядкѣ, какъ и въ предшествовавшiе годы, подвинулись настолько къ концу, что Губернское Присутствiе признало возможнымъ уволить занимавшихся сказанными работами сверхштатныхъ землемѣровъ, оставивъ, съ апрѣля 1905 года, лишь двухъ изъ нихъ—для окончанiя устройства послѣдняго изъ предложенныхъ къ тому селенiй (сел. Сурово), а равно для нѣкоторыхъ дополнительныхъ работъ по устройственнымъ уже селенiямъ, состоящихъ въ возобновленiи разрушенныхъ межевыхъ знаковъ, утраченныхъ межъ и т. п.

Точное опредѣленіе вида и размѣра сервитутовъ вообще окончено во всѣхъ уѣздахъ губерніи и потому такого рода дѣлъ въ производствѣ въ 1904 году не было, за исключеніемъ нѣкоторыхъ единичныхъ случаевъ, возникавшихъ изъ добровольныхъ сдѣлокъ о замѣнѣ сервитутовъ, когда требовалось точное опредѣленіе таковыхъ для крестьянъ, оставшихся при пользованіи сервитутами.

2) Въ 1904 году комиссарамъ по крестьянскимъ дѣламъ надлежало разрѣшить 233 жалобы на сервитутныя правонарушенія, изъ которыхъ 120 поданы владѣльцами имѣній, а 113 крестьянами. Разрѣшено комиссарами 196 жалобъ и осталось къ 1-му января 1905 года неразрѣшенными 37 жалобъ. Губернскому же по крестьянскимъ дѣламъ Присутствію, какъ апелляціонной инстанціи, предстояло разрѣшить такого же рода жалобъ 84; разрѣшено имъ въ теченіе 1904 года 78; осталось неразрѣшенными 6. Неразрѣшеніе комиссарами и Губернскимъ Присутствіемъ упомянутыхъ дѣлъ объясняется поступленіемъ жалобъ въ концѣ года, поэтому онѣ разрѣшаются обыкновенно въ началѣ наступающаго новаго года.

Въ отчетномъ 1904 году владѣльцами имѣній, обремененныхъ крестьянскими сервитутами, представлено комиссарамъ составленныхъ, на основаніи закона 31 декабря 1875 года, 8 плановъ, изъ числа коихъ, по повѣркѣ въ натурѣ, представлено ими въ Губернское Присутствіе 5 плановъ, а осталось непредставленныхъ 3 плана. Губернскому же Присутствію предстояло въ отчетномъ году рассмотреть 5 плановъ и представить въ Земскій Отдѣлъ рассмотрѣнный въ прошломъ году 1 планъ, или всего 6. Изъ того числа Присутствіемъ рассмотрѣно и признано подлежащими утвержденію 4 плана и представлено въ Земскій Отдѣлъ тоже 4 плана и такимъ образомъ въ Присутствіи къ 1-му января 1905 года осталось плановъ: 1-нъ неразсмотрѣнный и 1-нъ рассмотрѣнный, но непредставленный въ Земскій Отдѣлъ или всего 2 плана.

3) Къ 1-му января 1904 года у комиссаровъ по крестьянскимъ дѣламъ оставалось добровольныхъ сдѣлокъ о замѣнѣ сервитутовъ и обмѣнѣ земель 21, въ томъ числѣ незасвидѣтельствованныхъ 1, и засвидѣтельствованныхъ, но непредставленныхъ въ Губернское Присутствіе 20. Къ этому числу къ комиссарамъ въ теченіе 1904 года поступило новыхъ добровольныхъ сдѣлокъ для засвидѣльствованія—24. Изъ общаго числа 45 сдѣлокъ (21+24) комиссарами: а) засвидѣльствовано—16, б) отказано въ засвидѣльствованіи—8, в) представлено въ Губернское Присутствіе—23. Затѣмъ къ 1 января 1905 года въ производствѣ комиссаровъ осталось сдѣлокъ 14, въ томъ числѣ 1 незасвидѣльствованная.

Губернскому же Присутствію въ теченіе 1904 года предстояло:

а) Рассмотрѣть сдѣлокъ	43
б) Постановитъ опредѣленій на основаніи 2800 ст. Пост.	
Учред. Комитета	47
в) Представить въ Земскій Отдѣлъ утвержденныхъ сдѣлокъ .	61

Изъ этого числа въ теченіе 1904 года Губернскимъ Присутствіемъ:

а) Утверждено сдѣлокъ	32
б) Отказано въ утвержденіи	2
в) Постановлено опредѣлений на основаніи 2800 ст. Пост.	
Учред. Комитета	31
г) Представлено въ Земскій Отдѣлъ	20
Затѣмъ къ 1-му января 1905 г. въ Губернскомъ Присутствіи осталось сдѣлокъ	39
въ томъ числѣ:	
а) Неутвержденныхъ	9
б) Утвержденныхъ, но по коимъ не постановлено рѣшеній объ исправленіи табелей и данныхъ	5
и в) По коимъ постановлены означенныя опредѣленія, но про- изводства по сдѣлкамъ не представлены въ Земскій Отдѣлъ	25
4) Въ теченіи 1904 г. постановлено по разнаго рода дѣламъ рѣшеній: Коммисарами по крестьянскимъ дѣламъ 700, а Губернскимъ Присутствіемъ 682.	

Б. Гминное самоуправленіе.

Составъ гминъ Ломжинской губерніи въ 1904 году не подвергался никакимъ измѣненіямъ. Всего гминъ въ губерніи 72, въ томъ числѣ состоящихъ: исключительно изъ селеній безъ посадовъ—49, изъ селеній съ посадами — 22 и изъ однихъ посадовъ — 1. По численности населенія гмины распределяются слѣдующимъ образомъ:

Съ населеніемъ отъ 2000 до 4000—	3
„ „ „ 4000 „ 6000—	10
и съ населеніемъ свыше	6000—59

Расходы по содержанію гминныхъ управленій на 1904 г. указаны на 70 стр. обзора.

В. О дѣйствіяхъ ссудо-сберегательныхъ кассъ.

Въ отчетномъ 1904 году существовавшее въ губерніи число ссудо-сберегательныхъ кассъ не измѣнилось и по прежнему дѣйствовало 74 кассы, изъ нихъ: а) учрежденныхъ на средства правительства — 4, б) учрежденныхъ на прибыли отъ правительственного капитала—50, в) учрежденныхъ на прибыли отъ правительственного капитала и общественныя средства— 5 и г) учрежденныхъ на общественныя средства—15.

Оборотное движеніе суммъ во всѣхъ ссудо-сберегательныхъ кассахъ идетъ успѣшно, доказательствомъ чего можетъ служить то обстоятельство, что на основные капиталы 74 ссудо-сберегательныхъ кассъ въ суммѣ 114054 руб. 68³/₄ коп., къ 1-му января отчетнаго года образовалось чистой прибыли 614002 руб. 27 коп., а въ теченіе отчетнаго 1904 года 72441 руб. 31³/₄ к. Всѣ ссудо-сберегательныя кассы находятся подъ контролемъ крестьянскихъ учрежденій и обороты свои производятъ подъ непосредственнымъ ихъ наблюденіемъ. Въ каждой изъ кассъ комиссарами производится ревизія не менѣе двухъ разъ въ годъ.

УІІ. Попечительство о народной трезвости.

Ломжинское Попечительство о народной трезвости, открывшее свои дѣйствія съ 25 іюля 1898 года, состоитъ:

1. Изъ губернскаго Комитета, въ составѣ 14 членовъ, считая въ томъ числѣ и Предсѣдателя.

2. Изъ 7 уѣздныхъ Комитетовъ, изъ которыхъ Ломжинскій Комитетъ состоитъ изъ 13 членовъ, Щучинскій — изъ 10, Кольненскій, Островскій и Остроленскій — изъ 8 и Мазовецкій и Маковскій — изъ 7 членовъ.

3. Изъ 43 участковыхъ попечителей и 255 членовъ-соревнователей.

Составъ участковыхъ попечителей, въ профессиональномъ отношеніи, распределяется такимъ образомъ: изъ общаго числа участковыхъ попечителей (42): чиновниковъ и офицеровъ 16, лицъ свободной профессіи 4, служащихъ въ общественныхъ учрежденіяхъ (некрестьянскихъ) 7, учителей 3, крестьянъ, занимающихъ общественныя должности 1, землевладѣльцевъ 11 и прочихъ 2.

Всѣхъ участковъ Попечительства въ губерніи 65, которые по уѣздамъ распределяются нижеслѣдующимъ образомъ:

Въ Ломжинскомъ уѣздѣ 6 участковъ, (въ числѣ ихъ 3 въ г. Ломжѣ).

Въ Кольненскомъ уѣздѣ 7 участковъ, (въ числѣ ихъ 1 въ г. Кольно).

Въ Мазовецкомъ уѣздѣ 10 участковъ, (въ числѣ ихъ 1 въ г. Тыкоцинѣ).

Въ Маковскомъ уѣздѣ 6 участковъ, (въ числѣ ихъ 1 въ г. Маковѣ).

Въ Островскомъ уѣздѣ 11 участковъ, (въ числѣ ихъ 1 въ гор. Островѣ).

Въ Остроленскомъ уѣздѣ 11 участковъ, (въ числѣ ихъ 3 въ г. Остроленкѣ).

Въ Щучинскомъ уѣздѣ 10 участковъ, (въ числѣ ихъ 1 въ г. Щучинѣ).

Въ отчетномъ году было 14 засѣданій Губернскаго Комитета, на каждомъ изъ коихъ участвовало въ среднемъ по 7 членовъ. На засѣданіяхъ этихъ рассмотрѣно 39 дѣлъ, изъ нихъ Предсѣдателемъ Губернскаго Комитета возбуждено — 17, Уѣздными Комитетами — 22.

Дѣятельность губернскаго и уѣздныхъ комитетовъ въ 1904 году состояла, какъ и въ предшествующій годъ, главнымъ образомъ, въ надлежащей постановкѣ чайныхъ Попечительства о народной трезвости и въ сооруженіи и приспособленіи народнаго дома въ гор. Ломжѣ.

Въ отчетномъ году дѣйствовали слѣдующія 32 чайныя:

I) въ гор. Ломжѣ: въ уѣздѣ: а) въ пос. Визнѣ, б) въ пос. Снядовѣ, в) въ пос. Замбровѣ, г) въ селѣ Пюнтницѣ и д) въ селѣ Мястковѣ.

II) въ гор. Кольно; въ уѣздѣ: а) въ пос. Ставискахъ, б) въ дер. Малый-Плоцкѣ, и в) въ пос. Едвабно.

III) въ гор. Тыкоцинѣ: въ Мазовецкомъ уѣздѣ: а) въ пос. Мазовецкѣ, и б) въ пос. Соколахъ.

IV) въ гор. Маковѣ; въ уѣздѣ: а) въ пос. Рожанахъ, и б) въ посадѣ Красносельцѣ.

V) въ гор. Островѣ; въ уѣздѣ: а) въ пос. Зарембы-Костельне, б) въ пос. Чижевѣ, в) въ пос. Андриеевѣ и г) въ дер. Поремба.

VI) въ гор. Остроленкѣ; въ уѣздѣ: а) въ селѣ Кадзидло и б) въ пос. Мышинецѣ.

VII) въ гор. Щучинѣ; въ уѣздѣ: а) въ пос. Граевѣ, б) въ пос. Райгородѣ, в) въ пос. Радзиловѣ и г) въ дер. Бѣлашево.

Оборотъ денежныхъ средствъ Попечительства о народной трезвости.

П Р И Х О Д Ъ.

Остатокъ отъ предыдущаго года	31769 руб.
Отпущено въ пособіе отъ казны	20400 руб.
% на капиталъ	612 руб.
членскихъ взносовъ	10 руб.
доходовъ отъ содержанія чайныхъ	36655 руб.
прочихъ предпріятій	617 руб.
пожертвованій	— руб.
случайныхъ поступленій	276 руб.
Итого	90339 руб.

Р А С Х О Д Ъ.

На дѣлопроизводство и вознагражденіе дѣлопроизводителей	4147 руб.
На устройство и содержаніе:	
а) чайныхъ	44313 руб.
б) читальнъ и библіотекъ	815 руб.
в) народныхъ развлеченій	565 руб.
г) на содержаніе и оборудованіе народнаго дома въ гор. Ломжѣ	6559 руб.
д) на постройку народнаго дома въ гор. Ломжѣ	19613 руб.
на прочіе расходы	136 руб.
Итого	76148 руб.

Ломжинскій Губернскій Комитетъ Попечительства о народной трезвости также какъ и въ предыдущіе годы стремился ввести въ жизнь и освоить мѣстное населеніе съ чайными русскаго типа и въ этомъ отношеніи, если принять во вниманіе неблагопріятныя условія, достигъ своей цѣли; за симъ, слѣдуя той же программѣ, Губернскій Комитетъ изыскивалъ возможность приспособленія чайныхъ къ типу народныхъ домовъ, въ которыхъ народъ могъ бы не только отдохнуть, огрѣться и получить дешевую пищу, но вмѣстѣ съ тѣмъ имѣть и развлеченія въ часы отдыха. Въ этой цѣли почти съ момента открытія чайныхъ въ нихъ уже были газеты, наиболѣе подходящія къ пониманію простаго народа, небольшія библіотеки, музыкальные инструменты и другія развлеченія; но все это въ незначительной лишь степени отвѣчало желаніямъ, такъ какъ вездѣ представлялось не только

затрудненіе, но и положительная невозможность въ пріисканіи подходящаго помѣщенія, при которомъ было бы возможно болѣе широкое выполненіе задачъ Попечительства; въ особенности же это чувствовалось въ гор. Ломжѣ, гдѣ всѣ попытки въ пріисканіи подходящаго помѣщенія оказывались совершенно безуспѣшными.

Въ виду сего Губернскій Комитетъ былъ озабоченъ своевременнымъ выполненіемъ постройки народнаго дома въ городѣ Ломжѣ, руководилъ этой постройкой отданной съ подряда въ 1903 году согласно утвержденаго плана и смѣты и въ ноябрѣ мѣсяцѣ 1904 года народный домъ былъ торжественно освященъ и открытъ для народа.

Въ этомъ же году заботами комитета выстроенное на казенномъ участкѣ земли зданіе для чайной въ дер. Поремба, Островскаго уѣзда, перешло въ собственность Попечительства и означенный казенный участокъ въ концѣ 1904 года былъ уступленъ Министерствомъ Земледѣлія и Государственныхъ Имуществъ также въ собственность Попечительства о народной трезвости, каковой участокъ предполагается использовать съ цѣлью просвѣтительной по отраслямъ сельскаго хозяйства, садоводства и плодоводства.

ВѢДОМОСТИ

къ обзору Ломжинской губерніи

за 1904 годъ.

О ПОСѢВѢ И УРОЖАѢ ХЛѢБОВЪ

въ Ломжинской губерніи за 1904 годъ.

У ѣ з д ы.	П о с ѣ я н о щ у д о в ѣ.									
	Озимой ржи.	Яровой ржи.	Озимой пшени- цы.	Яро- вой пше- ницы.	Овса.	Ячменя.	Гречи- хи.	Осталь- ныхъ яровыхъ хлѣбовъ.	Карто- феля.	
Ломжинскій:										
На земляхъ крестьянскихъ .	69509	368	17032	260	30865	7401	3756	7887	366546	
” ” владѣльческихъ.	130900	1026	40516	452	59670	15539	6670	19790	627211	
Итого . . .	200409	1394	57548	712	90535	22940	10428	27677	993757	
Кольненскій:										
На земляхъ крестьянскихъ .	90928	3456	5860	407	24161	11941	9087	7489	568322	
” ” владѣльческихъ.	91255	1156	31612	452	35108	17630	3699	15394	702939	
Итого . . .	182183	4612	37472	859	59269	29571	12786	22883	1271261	
Мазовецкій:										
На земляхъ крестьянскихъ .	29590	—	7130	—	12848	3650	429	4546	96505	
” ” владѣльческихъ.	177117	1166	62118	678	110722	23566	3156	35485	689380	
Итого . . .	206707	1166	69248	678	123570	27216	3585	40031	785855	
Маковскій:										
На земляхъ крестьянскихъ .	57629	270	12466	132	27210	7041	3604	6101	307207	
” ” владѣльческихъ.	105529	2235	40550	750	51548	12719	6035	10298	502881	
Итого . . .	163158	2505	53016	885	78758	19760	9639	16399	810088	
Островскій:										
На земляхъ крестьянскихъ .	112311	—	21540	22	37454	9382	7025	11611	485678	
” ” владѣльческихъ.	115102	—	40112	—	62384	11670	4000	11378	427517	
Итого . . .	227413	—	61652	22	99838	21052	11025	25989	913195	
Остроленкскій:										
На земляхъ крестьянскихъ .	98841	4796	8447	878	23683	8669	14484	8097	579353	
” ” владѣльческихъ.	75352	1101	21181	308	45271	8573	4874	10366	346352	
Итого . . .	174193	5897	29628	1186	68954	17242	19358	18463	925705	
Щучинскій:										
На земляхъ крестьянскихъ .	51726	929	2972	68	25880	6978	1561	7616	306155	
” ” владѣльческихъ.	118120	1091	14250	215	58045	11769	1430	16922	558210	
Итого . . .	169855	2020	17222	283	83925	18647	2991	24538	864365	
Всего {	На земляхъ крестьян.	510534	9819	75447	1770	182101	55062	39948	53347	2709766
	” ” владѣльч.	813384	7775	250339	2855	422748	101366	29864	122633	3854490
Всего по губерніи .	1323918	17594	325786	4625	604849	156428	69812	175980	6564256	

С о б р а н о П у д о в ь.

Озимой ржи.	Яровой ржи	Озимой пшеницы.	Яровой пшеницы.	О в с а.	Ячменя.	Гречихи.	Остальныхъ яровыхъ хлѣбовъ.	Картофеля.
375349	1642	92563	1283	122189	41131	7171	23957	1216672
740180	4513	238473	2420	229133	85867	15245	75082	2076612
1115529	6155	331036	3703	351322	126998	22416	99039	3293284
498017	15762	38756	1663	88592	58103	16331	21690	1518186
582691	4066	250957	2219	150623	86740	9326	53206	1740886
1080708	19828	289713	3882	239215	144843	25657	74896	3259072
173236	—	44990	—	81614	21657	2200	17567	309741
1073771	9871	402696	6492	581288	118261	10770	142000	2726585
1247007	9871	447686	6492	662902	139918	12970	159567	3036326
295976	1000	59991	385	94875	31719	6275	18423	826835
575335	7339	255037	4240	207626	70580	19798	38073	1391878
871311	8339	315028	4625	302501	102299	26073	56419	2218713
530574	—	119009	105	157305	40162	19736	32311	1724036
700797	—	240006	—	275715	59369	11750	39858	1564688
1231371	—	359015	105	433020	99531	31486	72169	3288724
481511	18832	47943	3765	85474	44066	27086	23060	1373424
405793	3202	125229	1496	194579	54205	12977	35855	873731
887304	22034	173172	5261	280053	98271	40063	58915	2247155
259562	5857	16911	271	101107	29406	3585	16880	825212
627158	2939	70125	802	201974	47759	3117	4351	1489369
886720	8796	87036	1073	203091	77165	6704	21231	2314581
2614225	43093	420163	7472	731166	266244	82386	153888	7794106
4705725	31930	1582523	17669	1840938	522781	82983	388425	11863749
7319950	75023	2002686	25141	2572104	789025	165369	542313	19657855

О СРЕДНЕ-СПРАВОЧНЫХЪ ЦѢНАХЪ

на строительные матеріалы съ доставкой на мѣсто работъ,
на рабочія силы и главнѣйшія строительныя работы по уѣздамъ
Ломжинской губерніи и городу Ломжѣ

за 1904 годъ.

№№ по порядку.	Обозначение рабочихъ, материаловъ и инструментовъ.	Наименование единицъ поверхности, объема, веса или количества.	Городъ Ломжа.		Обозначение уѣздовъ.															
			Руб.	Коп.	Ломжинскій.		Кольненскій.		Щучинскій.		Островскій.		Остроленскій.		Маковскій.		Мазовецкій.			
					Р.	К.	Р.	К.	Р.	К.	Р.	К.	Р.	К.	Р.	К.	Р.	К.		
Мастеровые, рабочіе и подводы *)																				
1	Бурильщикъ **)	Въ день.	1	50	—	—	—	—	—	—	—	—	—	—	—	—	—	—		
2	Бурильный мастеръ	"	3	—	—	—	—	—	—	—	—	—	—	—	—	—	—	—		
3	Дернокладчикъ и плакировщикъ	"	1	—	—	—	—	—	—	—	—	—	—	—	—	—	—	—		
4	Землекопъ	"	—	70	—	—	—	—	—	—	—	—	—	—	—	—	—	—		
5	Каменщикъ	"	1	50	—	—	—	—	—	—	—	—	—	—	—	—	—	—		
6	Каменотесъ	"	2	—	—	—	—	—	—	—	—	—	—	—	—	—	—	—		
7	Кирпичедѣлецъ	"	1	30	—	—	—	—	—	—	—	—	—	—	—	—	—	—		
8	Котельщикъ	"	1	50	—	—	—	—	—	—	—	—	—	—	—	—	—	—		
9	Кузнецъ	"	1	50	—	—	—	—	—	—	—	—	—	—	—	—	—	—		
10	Кочегаръ	"	1	—	—	—	—	—	—	—	—	—	—	—	—	—	—	—		
11	Кожопатчикъ	"	1	—	—	—	—	—	—	—	—	—	—	—	—	—	—	—		
12	Кровельщикъ	"	1	50	—	—	—	—	—	—	—	—	—	—	—	—	—	—		
13	Колодезный мастеръ	"	2	—	—	—	—	—	—	—	—	—	—	—	—	—	—	—		
14	Лоцманъ съ лодкой	"	1	—	—	—	—	—	—	—	—	—	—	—	—	—	—	—		
15	" безъ лодки	"	—	80	—	—	—	—	—	—	—	—	—	—	—	—	—	—		
16	Лѣщикъ	"	2	—	—	—	—	—	—	—	—	—	—	—	—	—	—	—		
17	Лошадь для катки, въ многоконной упряжкѣ, поднимающая 50 пуд. по сѣвѣй щебеночной розсыпи	"	1	80	—	—	—	—	—	—	—	—	—	—	—	—	—	—		
18	Машинистъ	"	1	50	—	—	—	—	—	—	—	—	—	—	—	—	—	—		
19	Маларъ	"	1	50	—	—	—	—	—	—	—	—	—	—	—	—	—	—		
20	Молотобоецъ	"	1	—	—	—	—	—	—	—	—	—	—	—	—	—	—	—		
21	Мостовщикъ	"	1	50	—	—	—	—	—	—	—	—	—	—	—	—	—	—		
22	Насосъ судна, поднимающаго до 2000 пудовъ	"	5	—	—	—	—	—	—	—	—	—	—	—	—	—	—	—		
23	Насосъ ручнаго копья съ бабой въ 25 пудовъ	"	3	—	—	—	—	—	—	—	—	—	—	—	—	—	—	—		
24	Обойщикъ	"	1	50	—	—	—	—	—	—	—	—	—	—	—	—	—	—		
25	Печникъ	"	1	50	—	—	—	—	—	—	—	—	—	—	—	—	—	—		
26	Плетникъ	"	1	50	—	—	—	—	—	—	—	—	—	—	—	—	—	—		
27	Плывщикъ	"	1	—	—	—	—	—	—	—	—	—	—	—	—	—	—	—		
28	Рабочій (чернорабочій)	"	—	60	—	—	—	—	—	—	—	—	—	—	—	—	—	—		
29	" для бойки камня, съ инструментомъ	"	—	70	—	—	—	—	—	—	—	—	—	—	—	—	—	—		
30	" способный для телеграфныхъ работъ	"	—	75	—	—	—	—	—	—	—	—	—	—	—	—	—	—		
31	Разножка телеграфнаго столба со складочнаго мѣста вдоль линіи, средне до 10 верстъ	Штука.	—	20	—	—	—	—	—	—	—	—	—	—	—	—	—	—		
32	Слесарь	Въ день.	1	50	—	—	—	—	—	—	—	—	—	—	—	—	—	—		
33	Стекольщикъ	"	1	30	—	—	—	—	—	—	—	—	—	—	—	—	—	—		
34	Столяръ	"	1	60	—	—	—	—	—	—	—	—	—	—	—	—	—	—		
35	Садовникъ	"	1	50	—	—	—	—	—	—	—	—	—	—	—	—	—	—		
36	Судорабочій	"	1	30	—	—	—	—	—	—	—	—	—	—	—	—	—	—		
37	Фашинный мастеръ	"	2	—	—	—	—	—	—	—	—	—	—	—	—	—	—	—		
38	Штукатуръ	"	1	50	—	—	—	—	—	—	—	—	—	—	—	—	—	—		
39	Чертежникъ-копистъ	"	2	—	—	—	—	—	—	—	—	—	—	—	—	—	—	—		
40	Подводъ: одноконный	"	1	60	—	—	—	—	—	—	—	—	—	—	—	—	—	—		
	двуконный	"	2	75	—	—	—	—	—	—	—	—	—	—	—	—	—	—		
Каменные и земляные строительные материалы.																				
1	Галны	Куб. саж.	7	—	—	—	—	—	—	—	—	—	—	—	—	—	—	—		
2	Дерн дл. 1 1/2 ф., шир. 1 ф. толщ. 3—4"	Сотни.	2	—	—	—	—	—	—	—	—	—	—	—	—	—	—	—		
3	Земля: растительной изъ грунта	Куб. саж	8	—	—	—	—	—	—	—	—	—	—	—	—	—	—	—		
	просѣянной	"	10	—	—	—	—	—	—	—	—	—	—	—	—	—	—	—		

*) Цѣна, выставленная въ одной изъ графъ, относится ко всемъ уѣздамъ, если только прочія за ней графы оставлены пустыми.

**) Цѣна мастеровыхъ 2-ой руки на 20—30% менше.

№№ по порядку.	Обозначение рабочихъ, материаловъ и инструментовъ.	Наименование единицы поверхности, объема, веса или количества.	Обозначение уѣздовъ.															
			Городъ		Ломжинскій.		Кольненскій.		Щучинскій.		Островскій.		Остроленскій.		Маковскій.		Мазовецкій.	
			Руб.	Коп.	Р.	К.	Р.	К.	Р.	К.	Р.	К.	Р.	К.	Р.	К.	Р.	К.
4	Камень *) булыжный крупный, колотый, для фундаментовъ, не менѣе 1 ф. въ постели	Куб. саж.	30	—	26	—	18	—	22	—	26	—	24	—	22	—	22	—
5	« булыжный крупный	«	28	—	24	—	16	—	20	—	24	—	22	—	20	—	20	—
6	« « средний	«	26	—	23	—	15	—	19	—	23	—	21	—	19	—	19	—
	« « мелкій	«	24	—	20	—	13	—	17	—	20	—	19	—	17	—	17	—
	« отборный, сортированный, для мостовыхъ	«	26	—	23-26	—	15	—	19	—	23	—	21	—	19	—	19	—
7	Мху лѣсного	«	6	—	6	—	6	—	6	—	6	—	6	—	6	—	6	—
8	Песокъ овражный: мелкозернистый	«	6	—	6	—	5	—	5	—	5	—	5	—	5	—	5	—
	« крупнозернистый	«	8	—	8	—	7	—	7	—	7	—	7	—	7	—	7	—
9	Храша кварцевая	«	12	—	12	—	12	—	12	—	12	—	12	—	12	—	12	—
	« известковая	«	—	—	—	—	—	—	—	—	—	—	—	—	—	—	—	—
10	Гравія овражного грохоченнаго	«	12	—	12	—	12	—	10	—	12	—	12	—	12	—	12	—
Материалы для плотничныхъ работъ **).																		
Бревень сосновыхъ:																		
1	а) дл. 2 саж. толщ. въ тонн. концѣ 4 вер.	Пог. саж.	—	45	—	—	—	—	—	—	—	—	—	—	—	—	—	—
	б) « « « « « « « 5 «	«	—	76	—	—	—	—	—	—	—	—	—	—	—	—	—	—
	в) « « « « « « « 6 «	«	1	22	—	—	—	—	—	—	—	—	—	—	—	—	—	—
	г) « « « « « « « 7 «	«	1	65	—	—	—	—	—	—	—	—	—	—	—	—	—	—
	д) « « « « « « « 8 «	«	2	29	—	—	—	—	—	—	—	—	—	—	—	—	—	—
2	а) « 3 « « « « « « 4 «	«	—	60	—	—	—	—	—	—	—	—	—	—	—	—	—	—
	б) « « « « « « « 5 «	«	—	92	—	—	—	—	—	—	—	—	—	—	—	—	—	—
	в) « « « « « « « 6 «	«	1	46	—	—	—	—	—	—	—	—	—	—	—	—	—	—
	г) « « « « « « « 7 «	«	1	97	—	—	—	—	—	—	—	—	—	—	—	—	—	—
	д) « « « « « « « 8 «	«	2	72	—	—	—	—	—	—	—	—	—	—	—	—	—	—
	е) « « « « « « « 9 «	«	3	60	—	—	—	—	—	—	—	—	—	—	—	—	—	—
	ж) « « « « « « « 10 «	«	—	—	—	—	—	—	—	—	—	—	—	—	—	—	—	—
	з) « « « « « « « 11 «	«	—	—	—	—	—	—	—	—	—	—	—	—	—	—	—	—
	и) « « « « « « « 12 «	«	—	—	—	—	—	—	—	—	—	—	—	—	—	—	—	—
3	а) « 4 « « « « « « 4 «	«	—	72	—	—	—	—	—	—	—	—	—	—	—	—	—	—
	б) « « « « « « « 5 «	«	1	10	—	—	—	—	—	—	—	—	—	—	—	—	—	—
	в) « « « « « « « 6 «	«	1	73	—	—	—	—	—	—	—	—	—	—	—	—	—	—
	г) « « « « « « « 7 «	«	2	32	—	—	—	—	—	—	—	—	—	—	—	—	—	—
	д) « « « « « « « 8 «	«	3	44	—	—	—	—	—	—	—	—	—	—	—	—	—	—
	е) « « « « « « « 9 «	«	4	32	—	—	—	—	—	—	—	—	—	—	—	—	—	—
	ж) « « « « « « « 10 «	«	—	—	—	—	—	—	—	—	—	—	—	—	—	—	—	—
	з) « « « « « « « 11 «	«	—	—	—	—	—	—	—	—	—	—	—	—	—	—	—	—
	и) « « « « « « « 12 «	«	—	—	—	—	—	—	—	—	—	—	—	—	—	—	—	—
4	а) « 5 « « « « « « 6 «	«	2	—	—	—	—	—	—	—	—	—	—	—	—	—	—	—
	б) « « « « « « « 7 «	«	2	74	—	—	—	—	—	—	—	—	—	—	—	—	—	—
	в) « « « « « « « 8 «	«	3	94	—	—	—	—	—	—	—	—	—	—	—	—	—	—
	г) « « « « « « « 9 «	«	4	96	—	—	—	—	—	—	—	—	—	—	—	—	—	—
	д) « « « « « « « 10 «	«	—	—	—	—	—	—	—	—	—	—	—	—	—	—	—	—
	е) « « « « « « « 11 «	«	—	—	—	—	—	—	—	—	—	—	—	—	—	—	—	—
	ж) « « « « « « « 12 «	«	—	—	—	—	—	—	—	—	—	—	—	—	—	—	—	—
5	а) « 6 « « « « « « 6 «	«	2	37	—	—	—	—	—	—	—	—	—	—	—	—	—	—
	б) « « « « « « « 7 «	«	3	19	—	—	—	—	—	—	—	—	—	—	—	—	—	—
	в) « « « « « « « 8 «	«	4	52	—	—	—	—	—	—	—	—	—	—	—	—	—	—
6	а) « 7 « « « « « « 6 «	«	2	76	—	—	—	—	—	—	—	—	—	—	—	—	—	—
	б) « « « « « « « 7 «	«	3	71	—	—	—	—	—	—	—	—	—	—	—	—	—	—
	в) « « « « « « « 8 «	«	4	86	—	—	—	—	—	—	—	—	—	—	—	—	—	—

*) Цѣна на камень колеблется въ зависимости отъ спроса и времени доставки.

***) Цѣны на лѣсной матеріалъ колеблются въ зависимости отъ спроса лѣса за границу и на мѣстѣ, а равно отъ условій поставки.

№№ по порядку.	Обозначеніе рабочихъ, матеріаловъ и инструментовъ.	Наименованіе единицы поверхности, объема, вса или количества.	Обозначеніе уѣздовъ.															
			Городъ Ломжа.		Ломжинскій.		Кольчневскій.		Щучинскій.		Островскій.		Остроленскій.		Маковскій.		Мазовецкій.	
			Руб.	Коп.	Р.	К.	Р.	К.	Р.	К.	Р.	К.	Р.	К.	Р.	К.	Р.	К.
17	Досокъ сосн. получаемыхъ длин. 3 саж., шир. 5 пер.:																	
	а) 4 дюйм.	Пог. саж.	—	77	—	—	—	—	—	—	—	—	—	—	—	—	—	—
	б) 3 "	"	—	62	—	—	—	—	—	—	—	—	—	—	—	—	—	—
	в) 2 ¹ / ₂ "	"	—	52	—	—	—	—	—	—	—	—	—	—	—	—	—	—
	г) 2 "	"	—	42	—	—	—	—	—	—	—	—	—	—	—	—	—	—
	д) 1 ¹ / ₂ "	"	—	32	—	—	—	—	—	—	—	—	—	—	—	—	—	—
	е) 1 "	"	—	22	—	—	—	—	—	—	—	—	—	—	—	—	—	—
	ж) 3/4 "	"	—	15	—	—	—	—	—	—	—	—	—	—	—	—	—	—
18	Драни одинакой длиною 1 саж.	1000 шт.	7	—	—	—	—	—	—	—	—	—	—	—	—	—	—	—
19	Драница длиною 1 саж., шириною до 2 вер.	"	15	—	—	—	—	—	—	—	—	—	—	—	—	—	—	—
	" " 1 " " отъ 2 до 3 ¹ / ₂ вер.	"	18	—	—	—	—	—	—	—	—	—	—	—	—	—	—	—
20	Гонтинь гладкихъ, длин. 12 ¹ / ₂ вер., шир. 2 ¹ / ₂ вер.	"	7	—	—	—	—	—	—	—	—	—	—	—	—	—	—	—
21	" шпунтовыхъ	"	10	—	—	—	—	—	—	—	—	—	—	—	—	—	—	—
22	Брусковъ для обрѣш. крышъ:																	
	1 ¹ / ₂ × 1 ¹ / ₂ дюйма	Пог. саж.	—	8	—	—	—	—	—	—	—	—	—	—	—	—	—	—
	2 × 2 "	"	—	12	—	—	—	—	—	—	—	—	—	—	—	—	—	—
	2 ¹ / ₂ × 2 ¹ / ₂ "	"	—	15	—	—	—	—	—	—	—	—	—	—	—	—	—	—
Матеріалы для фашинныхъ работъ.																		
1	Вязь ивовыхъ вѣвъ	100 шт.	1	20	—	—	—	—	—	—	—	—	—	—	—	—	—	—
2	Дерево для рассадки, высотой 1 до 1 ¹ / ₂ арш., тополевой или подходящей породы	Штука.	—	20	—	—	—	—	—	—	—	—	—	—	—	—	—	—
3	Ивовый черенокъ толщ. около 1", длин. до 2 фут.	"	—	1	—	—	—	—	—	—	—	—	—	—	—	—	—	—
4	Козь ивовый дл. 4 до 5 фут., толщ. 1 ¹ / ₂ до 2 ¹ / ₂ дюйм.	"	—	4	—	—	—	—	—	—	—	—	—	—	—	—	—	—
	" сосновый длиною 3 до 5 фут.	"	—	5	—	—	—	—	—	—	—	—	—	—	—	—	—	—
	" " 5 " 5 ¹ / ₂ фут., толщ. 1 ¹ / ₂ вер.	"	—	8	—	—	—	—	—	—	—	—	—	—	—	—	—	—
	" сосновый 2 до 3 верш.	Пог. саж.	—	15	—	—	—	—	—	—	—	—	—	—	—	—	—	—
	" " 1 " 2 "	"	—	10	—	—	—	—	—	—	—	—	—	—	—	—	—	—
5	Пруганого каята	"	—	20	—	—	—	—	—	—	—	—	—	—	—	—	—	—
6	Спицъ длин. 1 ф. толщ. до 1/2 вер. для прибивки дерна	Тысячи.	1	50	—	—	—	—	—	—	—	—	—	—	—	—	—	—
7	Фашинь однокомельныхъ дл. 2 саж. въ діам. 1 фут.	"	200	—	—	—	—	—	—	—	—	—	—	—	—	—	—	—
	" двухкомельныхъ " 2 " " " 1 "	"	300	—	—	—	—	—	—	—	—	—	—	—	—	—	—	—
8	Хвороста хвойнаго	Куб. саж.	5	—	—	—	—	—	—	—	—	—	—	—	—	—	—	—
	" лиственнаго разновороднаго	"	7	50	—	—	—	—	—	—	—	—	—	—	—	—	—	—
	" иноваго связнаго	"	10	—	—	—	—	—	—	—	—	—	—	—	—	—	—	—
Матеріалы для каменныхъ и штукатурныхъ работъ.																		
1	Алебастру сыраго	Пудъ.	—	40	—	—	—	—	—	—	—	—	—	—	—	—	—	—
	" жженаго	"	—	50	—	—	—	—	—	—	—	—	—	—	—	—	—	—
2	Паразедъ одиночный красный (въ натур. видѣ)	Штука.	—	6	—	—	—	—	—	—	—	—	—	—	—	—	—	—
	" политый бѣлый	"	—	10	—	—	—	—	—	—	—	—	—	—	—	—	—	—
	" " зеленый	"	—	8	—	—	—	—	—	—	—	—	—	—	—	—	—	—
	" Берлинскій въ натуральномъ видѣ	"	—	12	—	—	—	—	—	—	—	—	—	—	—	—	—	—
	" " политый бѣлый	"	—	20	—	—	—	—	—	—	—	—	—	—	—	—	—	—
	" " " зеленый	"	—	15	—	—	—	—	—	—	—	—	—	—	—	—	—	—
	" угловой въ натуральномъ видѣ	"	—	9	—	—	—	—	—	—	—	—	—	—	—	—	—	—
	" " политый бѣлый	"	—	15	—	—	—	—	—	—	—	—	—	—	—	—	—	—
	" " " зеленый	"	—	12	—	—	—	—	—	—	—	—	—	—	—	—	—	—
	" карнизный, въ натуральномъ видѣ	"	—	12	—	—	—	—	—	—	—	—	—	—	—	—	—	—
	" " политый бѣлый	"	—	20	—	—	—	—	—	—	—	—	—	—	—	—	—	—
	" " " зеленый	"	—	18	—	—	—	—	—	—	—	—	—	—	—	—	—	—
3	Известь жирной негашеной, мѣстной и Квѣцкой	Куб. саж.	110	—	—	—	—	—	—	—	—	—	—	—	—	—	—	—
	" гашеной	"	90	—	—	—	—	—	—	—	—	—	—	—	—	—	—	—
	" гидравлической	"	150	—	—	—	—	—	—	—	—	—	—	—	—	—	—	—

№№ по по- рядку.	Обозначеніе рабочихъ, матеріа- ловъ и инструментовъ.	Наимено- ваніе еди- ницъ по- верхно- сти, объ- ема, вѣса или коли- чества.	Обозначеніе уѣздовъ.														
			Городъ Ломжа.		Лом- жин- скій.	Кол- нев- скій.	Щу- чин- скій.	Ост- ров- скій.	Остро- лен- скій.	Ма- ков- скій.	Мазо- век- скій.						
			Руб.	Коп.	Р.	К.	Р.	К.	Р.	К.	Р.	К.	Р.	К.	Р.	К.	
4	Известковаго раствора въ отношеніи 1:2	Куб. саж.	58	—	—	—	—	—	—	—	—	—	—	—	—	—	—
	« « « « 1:2 1/2	«	50	—	—	—	—	—	—	—	—	—	—	—	—	—	—
	« « « « 1:3	«	42	—	—	—	—	—	—	—	—	—	—	—	—	—	—
5	Кирпича желѣзняка	Тысяча.	18	—	—	—	—	—	—	—	—	—	—	—	—	—	—
	« красного, ручной формовки	«	15	—	—	—	—	—	—	—	—	—	—	—	—	—	—
	« красного машиннаго	«	18	—	—	—	—	—	—	—	—	—	—	—	—	—	—
	« левальный	«	30	—	—	—	—	—	—	—	—	—	—	—	—	—	—
	« алаго	«	13	—	—	—	—	—	—	—	—	—	—	—	—	—	—
	« огнеупорнаго англійскаго	«	90	—	—	—	—	—	—	—	—	—	—	—	—	—	—
	« подоваго	Штука.	—	7	—	—	—	—	—	—	—	—	—	—	—	—	—
	« плиткера англійскаго	«	—	9	—	—	—	—	—	—	—	—	—	—	—	—	—
6	Кирпичнаго щебня:																
	изъ желѣзняка	Куб. саж.	22	—	—	—	—	—	—	—	—	—	—	—	—	—	—
	« красного кирпича	«	20	—	—	—	—	—	—	—	—	—	—	—	—	—	—
7	Трубы англійскія глиняныя глазурованныя, толщи- ною въ 1" съ раструбами, внутр. діаметра:																
	въ 3 дюйма	Пог. фут.	—	20	—	—	—	—	—	—	—	—	—	—	—	—	—
	« 4	«	—	25	—	—	—	—	—	—	—	—	—	—	—	—	—
	« 5	«	—	30	—	—	—	—	—	—	—	—	—	—	—	—	—
	« 6	«	—	35	—	—	—	—	—	—	—	—	—	—	—	—	—
	« 8	«	—	50	—	—	—	—	—	—	—	—	—	—	—	—	—
	« 9	«	—	65	—	—	—	—	—	—	—	—	—	—	—	—	—
	« 10	«	—	75	—	—	—	—	—	—	—	—	—	—	—	—	—
	« 12	«	—	1	—	—	—	—	—	—	—	—	—	—	—	—	—
	« 15	«	—	2	25	—	—	—	—	—	—	—	—	—	—	—	—
	« 18	«	—	2	50	—	—	—	—	—	—	—	—	—	—	—	—
	« 21	«	—	4	—	—	—	—	—	—	—	—	—	—	—	—	—
	« 24	«	—	5	50	—	—	—	—	—	—	—	—	—	—	—	—
8	Цементу поргланскаго	Пудъ.	—	70	—	—	—	—	—	—	—	—	—	—	—	—	—
	« мѣстнаго: Гродзецкаго или «Высока»	«	—	60	—	—	—	—	—	—	—	—	—	—	—	—	—
9	Черепицы французской Остроленскаго завода	Сотни.	4	20	—	—	—	—	—	—	—	—	—	—	—	—	—
	« «Пустельникъ»	Тысяча.	65	—	—	—	—	—	—	—	—	—	—	—	—	—	—
	« жолобчатой	Сотни.	2	50	—	—	—	—	—	—	—	—	—	—	—	—	—
10	Цементнаго раствора:																
	въ отношеніи 1:3	Куб. саж.	155	—	—	—	—	—	—	—	—	—	—	—	—	—	—
	« « 1:4	«	120	—	—	—	—	—	—	—	—	—	—	—	—	—	—
11	Гонсіоры (черепичные)	Штука.	—	25	—	—	—	—	—	—	—	—	—	—	—	—	—
12	Укладки на цемент. растворѣ пола изъ терракот. плитокъ туземн. изд. съ рабоч. и матеріаломъ	Кв. саж.	25	—	—	—	—	—	—	—	—	—	—	—	—	—	—
13	Ступеней мозаичныхъ	Пог. арш.	2	57	—	—	—	—	—	—	—	—	—	—	—	—	—
14	Палила асфальтоваго пола толщ. въ 1" изъ Сы- зранскаго или Диммерскаго асфальта	Кв. саж.	11	—	—	—	—	—	—	—	—	—	—	—	—	—	—
15	Панца кари, длин. 10, толщ. 2 1/2 верш.	Пог. саж.	1	50	—	—	—	—	—	—	—	—	—	—	—	—	—
	Матеріалы для кузнечныхъ, слесарныхъ и кровельныхъ работъ.																
1	Желѣза полосоваго **)	Пудъ.	2	—	—	—	—	—	—	—	—	—	—	—	—	—	—
	« квадратнаго	«	2	—	—	—	—	—	—	—	—	—	—	—	—	—	—
	« рѣзнаго	«	2	20	—	—	—	—	—	—	—	—	—	—	—	—	—
	« болтоваго	«	2	20	—	—	—	—	—	—	—	—	—	—	—	—	—
	« листоваго кровельнаго русск. завод.	«	3	20	—	—	—	—	—	—	—	—	—	—	—	—	—

*) Бочка netto = 400 фунтовъ.

**) Цѣны на желѣзо и прочіе металлы колеблются въ зависимости отъ цѣны устанавливаемыхъ заводчиками.

№№ по по- рядку.	Обозначеніе рабочихъ, матеріа- ловъ и инструментовъ.	Наимено- ваніе еди- ницъ по- верхно- сти, объ- ема, вѣса или колл- чества.	Обозначеніе уѣздовъ.															
			Городъ Ломжа.		Лом- жин- скій.		Коль- нев- скій.		Щу- чн- скій.		Ост- ров- скій.		Остро- ленк- скій.		Ма- ков- скій.		Мазо- вскій.	
			Руб.	Коп.	Р.	К.	Р.	К.	Р.	К.	Р.	К.	Р.	К.	Р.	К.	Р.	К.
1	Желѣза листового кровельнаго одинаковаго	Пудъ.	5	50	—	—	—	—	—	—	—	—	—	—	—	—	—	
	« « « мѣсти завод.	«	3	—	—	—	—	—	—	—	—	—	—	—	—	—	—	
	« котельнаго	«	2	80	—	—	—	—	—	—	—	—	—	—	—	—	—	
	« углового и тавроваго	«	2	40	—	—	—	—	—	—	—	—	—	—	—	—	—	
	« волнистаго (цинков.)	«	—	—	—	—	—	—	—	—	—	—	—	—	—	—	—	
	« въ рельсахъ стар. *)	«	1	30	—	—	—	—	—	—	—	—	—	—	—	—	—	
	« въ крупныхъ поковкахъ	«	4	—	—	—	—	—	—	—	—	—	—	—	—	—	—	
	« въ мелкихъ поковкахъ	«	6	—	—	—	—	—	—	—	—	—	—	—	—	—	—	
2	Желѣзные опилки	«	1	—	—	—	—	—	—	—	—	—	—	—	—	—	—	
3	« рѣшетки по особому рисунку	«	6	—	—	—	—	—	—	—	—	—	—	—	—	—	—	
4	Жестъ бѣлая, англійская, разнѣрами: 17×12 дюйм. (1 ¹ / ₄ ф.)	Листъ.	—	18	—	—	—	—	—	—	—	—	—	—	—	—	—	
	10×14 « (1 ф.)	«	—	12	—	—	—	—	—	—	—	—	—	—	—	—	—	
5	Заклепокъ діаметр. 1/4'' и болѣе	Пудъ.	6	20	—	—	—	—	—	—	—	—	—	—	—	—	—	
6	Замазка желѣзная	Фунтъ.	—	25	—	—	—	—	—	—	—	—	—	—	—	—	—	
7	Мѣди красной	«	—	50	—	—	—	—	—	—	—	—	—	—	—	—	—	
8	Олово англійское	«	—	75	—	—	—	—	—	—	—	—	—	—	—	—	—	
9	Проволоки кровельной	Пудъ.	4	—	—	—	—	—	—	—	—	—	—	—	—	—	—	
	« телеграфной	«	12	—	—	—	—	—	—	—	—	—	—	—	—	—	—	
	« шгуватурной	«	7	50	—	—	—	—	—	—	—	—	—	—	—	—	—	
	« стекольной	«	8	—	—	—	—	—	—	—	—	—	—	—	—	—	—	
	« для вязки фашинъ вѣс. 3 зол. въ 1 п. ф.	«	4	—	—	—	—	—	—	—	—	—	—	—	—	—	—	
10	Стали англійской литьей	Фунтъ.	—	30	—	—	—	—	—	—	—	—	—	—	—	—	—	
	« « инструмент	«	—	45	—	—	—	—	—	—	—	—	—	—	—	—	—	
11	Свинецъ въ слиткахъ	«	—	8	—	—	—	—	—	—	—	—	—	—	—	—	—	
	« « листахъ	«	—	12	—	—	—	—	—	—	—	—	—	—	—	—	—	
12	Цинкъ листовый	Пудъ.	5	40	—	—	—	—	—	—	—	—	—	—	—	—	—	
13	Чугунъ въ дѣлъ крупныхъ предметовъ	«	2	20	—	—	—	—	—	—	—	—	—	—	—	—	—	
	« « « мелкихъ предметовъ	«	3	—	—	—	—	—	—	—	—	—	—	—	—	—	—	
14	Припай мѣдный	Фунтъ.	—	45	—	—	—	—	—	—	—	—	—	—	—	—	—	
Второстепенные строительные матеріалы.																		
1	Асфальтнаго толи лучшаго: **)	Свертокъ.	3	50	—	—	—	—	—	—	—	—	—	—	—	—	—	
	000 = кв. саж.	«	3	—	—	—	—	—	—	—	—	—	—	—	—	—	—	
	00 « «	«	3	—	—	—	—	—	—	—	—	—	—	—	—	—	—	
	1 « «	«	2	50	—	—	—	—	—	—	—	—	—	—	—	—	—	
2	Веревки и канаты діам. 1—3'	Пудъ.	10	—	—	—	—	—	—	—	—	—	—	—	—	—	—	
	« смоленыхъ 1-го сорта	«	9	—	—	—	—	—	—	—	—	—	—	—	—	—	—	
	« 2-го «	«	8	—	—	—	—	—	—	—	—	—	—	—	—	—	—	
	« 3-го «	«	6	—	—	—	—	—	—	—	—	—	—	—	—	—	—	
3	Войлоковъ коровьихъ	Кв. арш.	—	20-30	—	—	—	—	—	—	—	—	—	—	—	—	—	
4	Воскъ желтый	Фунтъ.	—	50	—	—	—	—	—	—	—	—	—	—	—	—	—	
5	Гарпіусъ	«	—	8	—	—	—	—	—	—	—	—	—	—	—	—	—	
6	Замазка для исправленія желѣзныхъ крышъ	«	—	25	—	—	—	—	—	—	—	—	—	—	—	—	—	
	« печная	«	—	5	—	—	—	—	—	—	—	—	—	—	—	—	—	
	« стекольная	«	—	15	—	—	—	—	—	—	—	—	—	—	—	—	—	
7	Клей столярный	«	—	20	—	—	—	—	—	—	—	—	—	—	—	—	—	
8	Нашатырь	«	—	30	—	—	—	—	—	—	—	—	—	—	—	—	—	
9	Папки пеньковая	Пудъ.	4	—	—	—	—	—	—	—	—	—	—	—	—	—	—	

*) 1 пог. футъ старыхъ рельсовъ выс. 5 дюйм. вѣсиль 24 фунта. или 0.6 пуда.

**) Длина свертка 7.33, ширина 0.35 погон. саж. Одинъ свертокъ толи покрываетъ площадь крыши въ 2. 11 кв. сажень.

№№ по по- рядку.	Обозначение рабочихъ, матеріа- ловъ и инструментовъ.	Наимено- вание еди- ницъ по- верхно- сти, объ- ема, вѣса или коли- чества.	Обозначение уѣздовъ.															
			Городъ Ломжа.		Лом- жин- скій.		Коль- нен- скій.		Щу- чин- скій.		Ост- ров- скій.		Остро- ленк- скій.		Ма- ков- скій.		Мазо- век- скій.	
			Руб.	Коп.	Р.	К.	Р.	К.	Р.	К.	Р.	К.	Р.	К.	Р.	К.	Р.	К.
10	Стекло полубѣлыхъ по Бельгійскому способу № 2, *)																	
	высот. 6 шир. $5\frac{7}{16}$ вер.	Штука.	8															
	« $6\frac{1}{2}$ « $5\frac{7}{16}$ «	«	10															
	« $6\frac{1}{2}$ « 6 «	«	10															
	« $7\frac{7}{16}$ « 6 «	«	12															
	« $8\frac{3}{8}$ « $5\frac{7}{16}$ «	«	13															
	« $7\frac{5}{8}$ « $6\frac{1}{2}$ «	«	14															
	« $8\frac{1}{8}$ « $6\frac{1}{8}$ «	«	15															
	« $8\frac{5}{8}$ « $6\frac{1}{2}$ «	«	16															
	« $9\frac{3}{16}$ « $7\frac{7}{16}$ «	«	18															
	« $9\frac{3}{4}$ « $7\frac{7}{16}$ «	«	19															
	« $9\frac{3}{16}$ « $8\frac{1}{8}$ «	«	19															
	« $9\frac{3}{4}$ « $8\frac{1}{8}$ «	«	21															
	« $9\frac{3}{4}$ « $8\frac{5}{8}$ «	«	22															
	« $10\frac{1}{4}$ « $8\frac{5}{8}$ «	«	24															
	« $10\frac{1}{4}$ « $9\frac{3}{16}$ «	«	24															
	« $10\frac{13}{16}$ « $9\frac{3}{16}$ «	«	27															
	« $11\frac{3}{8}$ « $9\frac{3}{16}$ «	«	27															
	« $11\frac{3}{8}$ « $9\frac{3}{4}$ «	«	29															
	« $11\frac{7}{8}$ « $9\frac{3}{4}$ «	«	29															
	« $12\frac{1}{2}$ « $9\frac{3}{4}$ «	«	33															
	« $12\frac{7}{8}$ « $10\frac{3}{16}$ «	«	33															
	« 13 « $10\frac{1}{4}$ «	«	33															
	« $13\frac{9}{16}$ « $10\frac{1}{4}$ «	«	37															
	« $13\frac{9}{16}$ « $10\frac{13}{16}$ «	«	37															
11	Солиная кислота	Фунтъ.	10															
	Материалы для малярныхъ работъ.																	
1	Вапнякъ кармни I-го сорта	Фунтъ.	1															
	« « II-го «	«	80															
	« « III-го «	«	60															
2	Браунштейнъ въ комьяхъ	«	8															
3	Бѣзла свинцовая, англійскія	«	16															
	« « русскія	«	13															
	« цинквейсъ	«	16															
	« шиферъ-вейсъ сухой	«	20															
4	Газетная бумага	«	10															
5	Графитъ черный въ порошокъ	«	6															
6	Гумми-копаль обыкновенной	«	50															
	« арабійской	«	60															
7	Зильберглетъ	«	15															
8	Замаска	«	15															
9	Извести бѣлой	Пудъ.	30															
10	Клей малярный	Фунтъ.	20															
11	Купороса желѣзняка	«	3															
12	Крахмалу	«	15															
13	Красцы обыкновенныя	«	6															
14	Крутикъ	«	20															
15	Кисть малярная діам. 1 дюймъ въ осадкѣ	Штука.	60															
16	Лазурь берлинская I-го сорта	Фунтъ.	1 20															
	« « II-го «	«	1															
	« « III-го «	«	90															

*) Эти же стекла № 1, на 20% дороже.

№№ по порядку.	Обозначеніе рабочихъ, материаловъ и инструментовъ.	Наименованіе единицы поверхности, объема, вѣса или количества.	Городъ		Обозначеніе уѣздовъ.														
			Ломжа.		Лом-жн-скій.	Коль-пен-скій.	Щу-чин-скій.	Ост-ров-скій.	Остро-ленк-скій.	Ма-ков-скій.	Мазо-вец-скій.	Р.		К.		Р.		К.	
			Руб.	Коп.	Р.	К.	Р.	К.	Р.	К.	Р.	К.	Р.	К.	Р.	К.	Р.	К.	
17	Лакъ копазовый чистый	Фунтъ.	—	80	—	—	—	—	—	—	—	—	—	—	—	—	—	—	
	« « темный	«	—	80	—	—	—	—	—	—	—	—	—	—	—	—	—	—	
	« « свѣтлый	«	—	80	—	—	—	—	—	—	—	—	—	—	—	—	—	—	
18	« спиртовой, въ склянкѣхъ, желтый	«	1	—	—	—	—	—	—	—	—	—	—	—	—	—	—	—	
	« « « « красный (вармин.)	«	1	—	—	—	—	—	—	—	—	—	—	—	—	—	—	—	
	« « « « свѣтло-ориховый	«	1	—	—	—	—	—	—	—	—	—	—	—	—	—	—	—	
19	Масло коноплиное сырое	«	7	20	—	—	—	—	—	—	—	—	—	—	—	—	—	—	
	« льняное	«	6	—	—	—	—	—	—	—	—	—	—	—	—	—	—	—	
20	Мякиа итальянск. (красная охра или черная)	«	—	8	—	—	—	—	—	—	—	—	—	—	—	—	—	—	
	« французская	«	—	10	—	—	—	—	—	—	—	—	—	—	—	—	—	—	
	« шведская	«	—	6	—	—	—	—	—	—	—	—	—	—	—	—	—	—	
21	Мѣлъ бѣлый въ кускахъ	«	—	1 1/2	—	—	—	—	—	—	—	—	—	—	—	—	—	—	
	« « « порошокъ	«	—	1 1/2	—	—	—	—	—	—	—	—	—	—	—	—	—	—	
	« « « плавленый датскій	«	—	2	—	—	—	—	—	—	—	—	—	—	—	—	—	—	
	« « « мѣстный	«	—	1	—	—	—	—	—	—	—	—	—	—	—	—	—	—	
22	Мука ржаная	«	—	4	—	—	—	—	—	—	—	—	—	—	—	—	—	—	
23	Мѣднка (ирь)	«	—	60	—	—	—	—	—	—	—	—	—	—	—	—	—	—	
24	Олопецкая земля	Пудъ.	1	—	—	—	—	—	—	—	—	—	—	—	—	—	—	—	
25	Олифа	Фунтъ.	—	20	—	—	—	—	—	—	—	—	—	—	—	—	—	—	
26	Охра свѣтлая	«	—	5	—	—	—	—	—	—	—	—	—	—	—	—	—	—	
	« темная	«	—	8	—	—	—	—	—	—	—	—	—	—	—	—	—	—	
27	Сажа голландская	«	—	30	—	—	—	—	—	—	—	—	—	—	—	—	—	—	
	« мѣстная	«	—	15	—	—	—	—	—	—	—	—	—	—	—	—	—	—	
28	Сибирка	«	—	20	—	—	—	—	—	—	—	—	—	—	—	—	—	—	
29	Сахаръ свинцовый (бушка)	«	—	30	—	—	—	—	—	—	—	—	—	—	—	—	—	—	
30	Скипидаръ 1-го сорта	«	—	15	—	—	—	—	—	—	—	—	—	—	—	—	—	—	
	« II-го «	«	—	10	—	—	—	—	—	—	—	—	—	—	—	—	—	—	
31	Сулеме	«	—	5	—	—	—	—	—	—	—	—	—	—	—	—	—	—	
32	Соль	«	—	2	—	—	—	—	—	—	—	—	—	—	—	—	—	—	
33	Сурикъ желтый нассауск.	«	—	8	—	—	—	—	—	—	—	—	—	—	—	—	—	—	
	« свинцовый	«	—	12	—	—	—	—	—	—	—	—	—	—	—	—	—	—	
34	Терпентинъ венедіанскій	«	—	50	—	—	—	—	—	—	—	—	—	—	—	—	—	—	
	« французскій	«	—	20	—	—	—	—	—	—	—	—	—	—	—	—	—	—	
35	Творогъ	«	—	10	—	—	—	—	—	—	—	—	—	—	—	—	—	—	
36	Умбра обыкновенная бурого цвѣта	«	—	10	—	—	—	—	—	—	—	—	—	—	—	—	—	—	
	« жженая желто-краснаго цвѣта	«	—	10	—	—	—	—	—	—	—	—	—	—	—	—	—	—	
37	Французскія зелень	«	—	50	—	—	—	—	—	—	—	—	—	—	—	—	—	—	
38	Молоко свѣтое	Штофъ.	—	6	—	—	—	—	—	—	—	—	—	—	—	—	—	—	
39	Губка грецкая	Золотникъ.	—	10	—	—	—	—	—	—	—	—	—	—	—	—	—	—	
40	Шафервейскъ	Фунтъ.	—	18	—	—	—	—	—	—	—	—	—	—	—	—	—	—	
Материалы вспомоательные при разныхъ работахъ.																			
1	Бочка воды въ 40 ведеръ, съ подвозкою къ мѣсту работъ на разстояніе до 1/2 версты	Бочка	—	25	—	—	—	—	—	—	—	—	—	—	—	—	—	—	
2	Вегиши	Фунтъ.	—	15	—	—	—	—	—	—	—	—	—	—	—	—	—	—	
3	Дровъ березовыхъ русской мѣры	Куб. саж.	27	—	—	—	—	—	—	—	—	—	—	—	—	—	—	—	
	« сосновыхъ	«	25	—	—	—	—	—	—	—	—	—	—	—	—	—	—	—	
	« ольховыхъ	«	26	—	—	—	—	—	—	—	—	—	—	—	—	—	—	—	
4	Керосинъ	Фунтъ.	—	4	—	—	—	—	—	—	—	—	—	—	—	—	—	—	
5	Мыло сѣрое	«	—	12	—	—	—	—	—	—	—	—	—	—	—	—	—	—	
6	Масло деревянное	«	—	25	—	—	—	—	—	—	—	—	—	—	—	—	—	—	
7	Наждакъ	«	—	20	—	—	—	—	—	—	—	—	—	—	—	—	—	—	
8	Паркетъ мѣстный дубовый 24 дюйма въ квадратъ	Штука.	1	35	—	—	—	—	—	—	—	—	—	—	—	—	—	—	

О фабрикахъ и заводахъ

въ Ломжинской губернии за 1904 годъ.

№ по порядку.	Родъ фабрикъ, заводовъ и другихъ промышленныхъ заведеній.	Гор. Ломжа.			Ломжинскій уѣздъ.			Гор. Кольно.			Кольненскій уѣздъ.			Гор. Тыкоцинь.			Мазовецкій уѣздъ.		
		Число фабрикъ и заводовъ.	Сумма производимости.	Число рабочихъ.	Число фабрикъ и заводовъ.	Сумма производимости.	Число рабочихъ.	Число фабрикъ и заводовъ.	Сумма производимости.	Число рабочихъ.	Число фабрикъ и заводовъ.	Сумма производимости.	Число рабочихъ.	Число фабрикъ и заводовъ.	Сумма производимости.	Число рабочихъ.	Число фабрикъ и заводовъ.	Сумма производимости.	Число рабочихъ.
I. Обрабатывающіе животные продукты.																			
1	Мыловаренные	2	25000	10	—	—	—	—	—	—	—	—	—	—	—	—	—	—	
2	Свѣчные	1	1300	4	—	—	—	—	—	—	—	—	—	—	—	—	—	—	
3	Кожевенные	—	—	—	8	15000	32	—	—	—	—	—	—	—	—	—	—	—	
4	Костемольные и клееваренные	—	—	—	—	—	—	—	—	—	—	—	—	—	—	—	—	—	
5	Суконныя	—	—	—	—	—	—	—	—	—	2	6500	10	—	—	—	—	—	
6	Апретурныя	—	—	—	—	—	—	—	—	—	—	—	—	—	—	—	—	—	
7	Искусственной шерсти	—	—	—	—	—	—	—	—	—	—	—	—	—	—	—	2	103000	
8	Очистки шетинны	—	—	—	—	—	—	—	—	—	—	—	—	—	—	—	2	65000	
9	Сыроваренные	—	—	—	—	—	—	—	—	—	—	—	—	—	—	—	—	—	
10	Салотоленные	1	8000	7	—	—	—	—	—	—	—	—	—	—	—	—	—	—	
II. Обрабатывающіе растительные продукты.																			
11	Маслобойные	2	9000	8	6	4500	9	4	1000	4	3	900	4	3	2500	6	2	600	
12	Сахароваренные	—	—	—	7	95000	78	—	—	—	—	—	—	—	—	—	—	—	
13	Винокуренные	—	—	—	1	36000	—	—	—	—	5	103400	60	—	—	—	2	30000	
14	Спиртоочистительные	—	—	—	—	—	—	—	—	—	—	—	—	—	—	—	—	—	
15	Уксусные	2	7000	6	—	—	—	—	—	—	—	—	—	—	—	—	—	—	
16	Медоваренные	1	1600	2	—	—	—	—	—	—	1	2000	2	—	—	—	—	—	
17	Пивоваренные	—	—	—	2	166000	72	—	—	—	1	12000	10	—	—	—	1	15000	
18	Водочные	—	—	—	1	40000	20	—	—	—	—	—	—	—	—	—	—	—	
19	Смоляные и скипидарные	—	—	—	—	—	—	—	—	—	—	—	—	—	—	—	—	—	
20	Колесной мази	—	—	—	—	—	—	—	—	—	—	—	—	—	—	—	—	—	
21	Круподерни	2	11000	10	—	—	—	—	—	—	—	—	—	—	—	—	—	—	
22	Лесопильни	1	12000	18	1	2000	6	—	—	—	—	—	—	—	—	—	—	—	
23	Мельницы электрич. и газовыя	—	—	—	2	20000	16	—	—	—	—	—	—	—	—	—	—	—	
24	паровыя	1	12000	8	1	28000	14	—	—	—	—	—	—	—	—	—	—	—	
25	ветряныя	5	32000	12	45	52000	65	2	2800	4	4	7500	8	6	8000	10	90	110000	
26	водяныя	—	—	—	31	180000	85	1	5500	3	26	105000	82	2	36000	8	7	23500	
27	Свинопресовальное	—	—	—	1	5600	12	—	—	—	—	—	—	—	—	—	—	—	
28	Ватные	1	16000	14	—	—	—	—	—	—	—	—	—	—	—	—	—	—	
29	Крахмальные	—	—	—	1	500	6	—	—	—	—	—	—	—	—	—	—	—	
30	Столярные	4	30000	60	—	—	—	—	—	—	—	—	—	—	—	—	—	—	
III. Обрабатывающіе ископаемые продукты.																			
31	Кирпичные и черепичные	2	38500	110	2	8000	28	—	—	—	4	12500	27	—	—	—	8	25000	
32	Гончарные	—	—	—	—	—	—	—	—	—	—	—	—	—	—	—	—	—	
33	Мѣдныхъ издѣлій	2	14500	17	—	—	—	—	—	—	—	—	—	—	—	—	—	—	
34	Чугуно-литейные	—	—	—	—	—	—	—	—	—	—	—	—	—	—	—	—	—	
35	Слесарные	6	11000	38	—	—	—	—	—	—	—	—	—	—	—	—	—	—	
36	Жестяныхъ издѣлій	3	13600	—	—	—	—	—	—	—	—	—	—	—	—	—	—	—	
37	Яитарныхъ издѣлій	—	—	—	—	—	—	—	—	—	—	—	—	—	—	—	—	—	
38	Известковые	—	—	—	—	—	—	—	—	—	—	—	—	—	—	—	—	—	
39	Изразцовые	2	10000	22	—	—	—	—	—	—	—	—	—	—	—	—	1	20000	
IV. Смѣшанныхъ производствъ.																			
40	Нитокъ	—	—	—	—	—	—	—	—	—	—	—	—	—	—	—	—	—	
41	Тесемокъ и шнурковъ	—	—	—	—	—	—	—	—	—	—	—	—	—	—	—	—	—	
42	Пуговицъ изъ раковинъ	—	—	—	—	—	—	—	—	—	—	—	—	—	—	—	—	—	
43	Щетокъ и кистей	2	10500	18	—	—	—	—	—	—	—	—	—	—	—	—	—	—	
44	Перчатокъ	—	—	—	—	—	—	—	—	—	—	—	—	—	—	—	—	—	
45	Чулковъ	2	10200	28	—	—	—	—	—	1	6500	18	2	17500	43	—	—	—	
46	Папиросныхъ гильзъ	—	—	—	—	—	—	—	—	—	—	—	—	—	—	—	—	—	
47	Резиновыхъ лентъ и подтяжекъ	—	—	—	—	—	—	—	—	—	—	—	—	—	—	—	—	—	
48	Соломенныхъ шляпъ	—	—	—	1	9500	10	—	—	—	—	—	—	—	—	—	—	—	
49	Дамскихъ уборовъ	4	16000	58	—	—	—	—	—	—	—	—	—	—	—	—	—	—	
50	Типографій	3	28000	26	—	—	—	—	—	—	—	—	—	—	—	—	—	—	
51	Кровельнаго толя	—	—	—	—	—	—	—	—	—	—	—	—	—	—	—	—	—	
52	Сортировки ветоши	2	50000	49	—	—	—	—	—	—	—	—	—	—	—	—	—	—	
53	Прохладительныхъ напѣтковъ	3	16000	11	1	3000	4	1	2200	2	—	—	—	—	1	2000	2	1	
54	Надрѣбныхъ памятникъ	2	12500	—	—	—	—	—	—	—	—	—	—	—	—	—	—	—	
ИТОГО		56	395700	567	111	665100	471	9	18000	31	49	269800	252	15	113500	100	120	412000	337
Число промышленныхъ заведеній																			762
Производительность ихъ																			4262500 р.
Число рабочихъ на нихъ																			4388

Гор. Маковъ.			Маковский уѣздъ.			Гор. Островъ.			Островскій уѣздъ.			Г. Остроленка.			Остроленскій уѣздъ.			Гор. Щучинъ.			Щучинскій уѣздъ.			ВСЕГО ВЪ ГУБЕРНІИ.					
Число фабрикъ и заводовъ.	Сумма произвѣдѣтельности.	Число рабочихъ.	Число фабрикъ и заводовъ.	Сумма произвѣдѣтельности.	Число рабочихъ.	Число фабрикъ и заводовъ.	Сумма произвѣдѣтельности.	Число рабочихъ.	Число фабрикъ и заводовъ.	Сумма произвѣдѣтельности.	Число рабочихъ.	Число фабрикъ и заводовъ.	Сумма произвѣдѣтельности.	Число рабочихъ.	Число фабрикъ и заводовъ.	Сумма произвѣдѣтельности.	Число рабочихъ.	Число фабрикъ и заводовъ.	Сумма произвѣдѣтельности.	Число рабочихъ.	Число фабрикъ и заводовъ.	Сумма произвѣдѣтельности.	Число рабочихъ.	Число фабрикъ и заводовъ.	Сумма произвѣдѣтельности.	Число рабочихъ.			
2	36000	53	3	6000	8	1	16000	16	1	10000	8	1	900	3	1	1500	5	1	900	2	1	3000	5	26	140600	207			
4	5900	12	7	16000	15	6	4000	12	8	5600	15	3	1000	4	1	10000	6	1	600	2	1	400	2	51	61100	100			
1	308500	340	1	14000	12	3	35600	30	3	35600	30	1	391500	232	1	1200	16	5	82000	55	24	372000	263	2	70000	572			
1	22000	10	1	22000	10	1	22000	10	1	22000	10	1	3000	3	1	3000	3	1	3000	4	2	58000	24	1	13000	12			
1	2600	4	1	9000	9	1	35000	20	2	2800	7	1	1500	6	3	4300	10	1	5000	8	3	75000	42	1	18000	18			
1	9000	9	1	35000	20	2	2800	7	1	1500	6	3	4300	10	1	5000	8	3	75000	42	1	18000	18	1	40000	20			
1	21000	21	2	5000	8	3	4300	10	2	2800	7	1	1500	6	3	4300	10	1	5000	8	3	75000	42	1	18000	18			
1	8000	6	1	21000	21	2	5000	8	3	4300	10	2	2800	7	1	1500	6	3	4300	10	1	5000	8	3	75000	42			
4	6500	6	39	68000	54	15	35000	25	84	95000	102	3	4500	5	29	48000	38	3	9000	6	7	23000	12	336	506309	472			
1	12000	6	11	89000	36	16	52000	48	1	3000	3	12	7800	37	1	1500	3	14	96000	42	122	650000	375	1	5600	12			
3	10200	40	7	45000	70	1	10000	28	6	45000	120	1	21000	51	3	9000	28	3	3900	10	5	4200	12	11	8950	26			
2	2200	8	2	9500	18	3	3500	12	2	25000	74	1	6000	28	2	10500	18	2	10500	18	2	10500	18	3	24000	61			
1	2500	3	1	2000	3	1	11000	8	1	2500	3	1	11000	8	1	2500	3	1	11000	8	1	2500	3	1	11000	8			
1	6000	4	2	2400	6	2	2400	6	2	2400	6	2	2400	6	2	2400	6	2	2400	6	2	2400	6	2	2400	6	2	2400	6
17	74100	128	72	581500	571	35	150100	185	142	372300	445	18	118400	205	52	575200	399	20	80900	114	46	432600	383	762	4262509	4388			

О ТОРГОВЫХЪ И ПРОМЫШЛЕННЫХЪ ПРЕДПРІЯТІЯХЪ,
подлежащихъ платежу раскладочнаго и процентнаго сборовъ
въ Ломжинской губерніи за 1904 годъ.

	Названіе городовъ и уѣздовъ.	Торговья предпріятія.								Промы...	
		I-го и II-го разрядовъ.				III-го разряда.				I-го и V-го	
		Чи- сло.	Сумма оборотовъ въ руб- ляхъ.	Сумма прибыли въ руб- ляхъ.	Сред- ній% обло- женія	Чи- сло.	Сумма оборотовъ въ руб- ляхъ	Сумма прибыли въ руб- ляхъ.	Сред- ній% обло- женія	Чи- сло.	Сумма оборотовъ въ руб- ляхъ.
1	Гор. Ломжа . . .	73	1955000	75185	1,60	166	882105	68756	1,60	2	25208
	Ломжинскій уѣздъ .	16	104000	7070	—	153	887930	38701	—	3	125440
2	Гор. Кольно . . .	6	90000	3825	1,70	45	291000	18178	1,70	—	—
	Кольненскій уѣздъ .	7	42000	3360	—	84	225000	18180	—	—	—
3	Гор. Тыкоцинь . .	3	15500	1240	1,43	28	126796	9261	1,43	1	21000
	Мазовецкій уѣздъ .	15	138300	9879	—	130	438984	34142	—	6	155660
4	Гор. Маковъ . . .	15	123950	7300	1,86	97	325914	23803	1,86	1	12500
	Маковскій уѣздъ .	6	33500	2680	—	118	450760	26583	—	1	323874
5	Гор. Островъ . . .	24	518740	19145	1,5	133	711700	40127	1,5	1	24000
	Островскій уѣздъ .	17	154300	10804	—	213	1152020	59437	—	2	73000
6	Гор. Остроленка .	23	225500	15430	1,52	159	678730	46167	1,52	2	39315
	Остроленкскій уѣздъ	6	80500	3710	—	127	446651	29055	—	2	315000
7	Гор. Щучинъ . . .	14	92200	7620	1,71	47	316694	15940	1,71	—	—
	Щучинскій уѣздъ .	32	3235760	58040	—	139	852203	43838	—	4	189300
	Всего по городамъ .	158	3020890	129745	—	675	3332939	222232	—	7	122023
	Всего по уѣздамъ .	99	3788360	95543	—	964	4453548	249936	—	18	1182274
	Всего по губерніи .	257	6809250	225288	—	1639	7786487	472168	—	25	1304297

Ш л е н н ы я п р е д п р и я т и я .

И Т О Г О .

Предприятия, привлеченныя къ платежу % сбора съ излишка прибыли.
Предприятия, освобожденныя отъ платежа расклад. сбора, на основании п. 1 ст. 116 Полож.

разрядовъ.

VI-го разряда.

Сумма прибыли въ рублѣхъ.	Средній % обложенья	Число.	Сумма оборотовъ въ рублѣхъ.	Сумма прибыли въ рублѣхъ.	Средній % обложенья	Число предпріятій.	Общая сумма оборотовъ въ рублѣхъ.	Общая сумма прибыли въ рублѣхъ.	Число предпріятій.	Сумма излишка прибыли въ рублѣхъ.	Сумма % сбора въ рублѣхъ.	Число предпріятій.	Приблизительныя суммы.	
													Оборота.	Прибыли.
													Руб.	Руб.
3780	1,60	5	39000	4020	1,60	246	2901313	151741	42	29595	975	12	9500	656
13944	—	2	14000	1200	—	174	1131370	60915	—	—	—	40	19300	1286
—	—	1	50000	300	1,70	52	431000	22303	—	—	—	—	—	—
—	—	4	28000	3120	1,70	95	295000	24660	—	—	—	—	—	—
2100	1,43	1	11000	1100	1,43	33	174296	13701	1	600	20	5	5100	402
15830	—	3	29000	3480	—	154	761944	63331	2	3050	101	24	41300	3509
1125	1,86	—	—	—	—	113	462364	32228	—	—	—	6	17500	1085
14390	—	7	41380	4726	1,86	132	849514	48379	—	—	—	34	42700	2769
2880	1,5	3	23000	2240	1,5	161	1277440	54392	1	900	30	22	58300	4100
8700	—	—	—	—	—	232	1379320	78941	4	5900	196	34	67000	5141
4265	1,52	4	63676	7391	1,52	188	1007221	73253	2	1265	42	20	42000	2565
18000	—	4	28893	3467	—	139	871044	54232	—	—	—	25	36000	2640
—	—	2	32000	2560	1,71	63	440894	26120	—	—	—	—	—	—
17960	1,71	—	—	—	—	175	4277263	119838	2	3000	100	3	39000	5900
14150	—	16	218676	17611	—	856	6694528	373738	46	32360	1067	65	132400	8803
88824	—	20	141273	15993	—	1101	9565455	450296	8	11950	397	160	245300	21245
102974	—	36	359949	33604	—	1957	16259983	824034	54	44310	1464	225	377700	30053

О ДВИЖЕНІИ ВСЕГО НАСЕЛЕНІЯ

въ Ломжинской губерніи за 1904 годъ.

Города и уѣзды.	Число браковъ.	Ч и с л о р о д и в					
		Законнорожденныхъ.			Незаконнорожденныхъ.		
		Мужскаго пола.	Женскаго пола.	Обоего пола.	Мужскаго пола.	Женскаго пола.	Обоего пола.
Городъ Ломжа	201	319	277	596	6	8	14
Ломжинскій уѣздъ	563	1604	1510	3114	26	26	52
Городъ Кольно	20	79	69	148	—	1	1
Кольненскій уѣздъ	480	1460	1325	2785	21	23	44
Городъ Тыкоцинъ	28	60	42	102	—	—	—
Мазовецкій уѣздъ	525	1194	1164	2358	19	16	35
Городъ Маковъ	51	123	134	257	2	5	7
Маковскій уѣздъ	353	1043	966	2009	17	20	37
Городъ Островъ	82	636	659	1295	5	5	10
Островскій уѣздъ	585	1638	1535	3173	27	31	58
Городъ Остроленка	49	177	172	349	5	3	8
Остроленкскій уѣздъ	460	1447	1318	2765	24	17	41
Городъ Щучинъ	23	78	54	132	—	—	—
Щучинскій уѣздъ	358	1208	1047	2255	32	33	65
Итого въ городахъ	454	1472	1407	2879	18	22	40
Итого въ уѣздахъ	3324	9594	8865	18459	166	166	332
Всего въ губерніи	3778	11066	10272	21338	184	188	372

Ш И Х С Я.

В С Е Г О.

Число умершихъ.

Прибыль + или убыль—.

Мужскаго пола.	Женскаго пола.	Обоего. пола.	Мужскаго пола.	Женскаго пола.	Обоего. пола.	Мужскаго пола.	Женскаго пола.	Обоего. пола.
325	285	610	205	188	393	+ 120	+ 97	+ 217
1630	1536	3166	1060	1008	2068	+ 570	+ 528	+1098
79	70	149	34	32	66	+ 45	+ 38	+ 83
1481	1348	2829	1065	978	2043	+ 416	+ 370	+ 786
60	42	102	52	49	101	+ 8	— 7	+ 1
1213	1180	2393	847	907	1754	+ 366	+ 273	+ 639
125	139	264	100	75	175	+ 25	+ 64	+ 89
1060	986	2046	657	665	1322	+ 403	+ 321	+ 724
641	664	1305	125	96	221	+ 516	+ 568	+1084
1665	1566	3231	1087	1032	2119	+ 578	+ 534	+1112
182	175	357	99	88	187	+ 83	+ 87	+ 170
1471	1335	2806	1021	928	1949	+ 450	+ 407	+ 857
78	54	132	41	31	72	+ 37	+ 23	+ 60
1240	1080	2320	792	763	1555	+ 448	+ 317	+ 765
1490	1429	2919	656	559	1215	+ 834	+ 870	+1704
9760	9031	18791	6529	6281	12810	+3231	+2750	+5981
11250	10460	21710	7185	6840	14025	+4065	+3620	+7685

О ДВИЖЕНІИ ПОСТОЯННАГО НАСЕЛЕНІЯ

въ Ломжинской губерніи за 1904 годъ.

№ п/п	Уездъ	Мѣсто	Число жителей въ началѣ года	Число жителей въ концѣ года	Измененіе численности	Причины
1	Ломжинскій	Городъ Ломжа	12,500	12,800	+300	Рожденіе 1,200, Смерть 800, Переездъ 300
2	Ломжинскій	Городъ Ломжа	12,500	12,800	+300	Рожденіе 1,200, Смерть 800, Переездъ 300
3	Ломжинскій	Городъ Ломжа	12,500	12,800	+300	Рожденіе 1,200, Смерть 800, Переездъ 300
4	Ломжинскій	Городъ Ломжа	12,500	12,800	+300	Рожденіе 1,200, Смерть 800, Переездъ 300
5	Ломжинскій	Городъ Ломжа	12,500	12,800	+300	Рожденіе 1,200, Смерть 800, Переездъ 300
6	Ломжинскій	Городъ Ломжа	12,500	12,800	+300	Рожденіе 1,200, Смерть 800, Переездъ 300
7	Ломжинскій	Городъ Ломжа	12,500	12,800	+300	Рожденіе 1,200, Смерть 800, Переездъ 300
8	Ломжинскій	Городъ Ломжа	12,500	12,800	+300	Рожденіе 1,200, Смерть 800, Переездъ 300
9	Ломжинскій	Городъ Ломжа	12,500	12,800	+300	Рожденіе 1,200, Смерть 800, Переездъ 300
10	Ломжинскій	Городъ Ломжа	12,500	12,800	+300	Рожденіе 1,200, Смерть 800, Переездъ 300

Названіе городовъ и уѣздовъ.	Наименованіе пола.	Число лицъ, записанныхъ въ книги постоян. населенія въ 1-му января 1904 года.	Прибыло въ теченіи года.							Убыло въ			
			Родилось.	ПЕРЕСЕЛИЛОСЬ.				Итого при- было.	Умер- ло.	ВЫСЕ			
				Изъ мѣстностей Лом- жинской и друг. гу- берній Привис. края.	Изъ горо- довъ.	Изъ селе- ній и по- садовъ.	Изъ Имперіи.			Изъ-заграницы.	Всего.	Въ мѣстности Ломжин- ской и друг. губерній Привислинскаго края.	Въ села и посады.
Гор. Ломжа . . .	МУЖ.	8412	159	3	7	—	—	10	169	90	7	7	
	ЖЕН.	8997	141	2	5	—	—	7	148	82	4	6	
	ОБ. П.	17409	300	5	12	—	—	17	317	172	11	13	
Ломжинскій уѣздъ .	МУЖ.	50433	1476	6	163	1	1	171	1647	953	28	263	
	ЖЕН.	48944	1378	16	206	3	—	225	1603	918	36	305	
	ОБ. П.	99377	2854	22	369	4	1	396	3250	1871	64	568	
Гор. Кольно . . .	МУЖ.	3385	79	7	7	—	—	14	93	34	5	—	
	ЖЕН.	3146	70	2	6	—	—	8	78	32	3	—	
	ОБ. П.	6531	149	9	13	—	—	22	171	66	8	—	
Кольненскій уѣздъ .	МУЖ.	40457	1398	4	89	—	—	93	1491	1028	18	261	
	ЖЕН.	40793	1269	5	125	—	—	130	1399	937	35	273	
	ОБ. П.	81250	2667	9	214	—	—	223	2890	1965	53	534	
Гор. Тыкоцинъ .	МУЖ.	3415	56	2	1	—	—	3	59	45	8	9	
	ЖЕН.	3653	32	2	—	—	—	2	34	44	7	1	
	ОБ. П.	7068	88	4	1	—	—	5	93	89	15	10	
Мазовецкій уѣздъ .	МУЖ.	42116	1106	9	47	5	—	61	1167	761	7	41	
	ЖЕН.	42265	1073	8	101	9	2	120	1193	824	12	93	
	ОБ. П.	84381	2179	17	148	14	2	181	2360	1585	19	134	
Гор. Маковъ . . .	МУЖ.	3600	108	—	6	—	—	6	114	78	5	—	
	ЖЕН.	3274	124	—	5	—	—	5	129	63	2	—	
	ОБ. П.	6874	232	—	11	—	—	11	243	141	7	—	
Маковскій уѣздъ .	МУЖ.	32421	1018	1	128	—	—	129	1147	617	1	84	
	ЖЕН.	32436	934	5	96	—	—	101	1035	631	7	134	
	ОБ. П.	64857	1952	6	224	—	—	230	2182	1248	8	218	
Гор. Островъ . . .	МУЖ.	5456	555	41	80	—	—	121	676	77	2	1	
	ЖЕН.	5468	582	54	74	—	—	128	710	58	3	1	
	ОБ. П.	10924	1137	95	154	—	—	249	1386	135	5	2	
Островскій уѣздъ .	МУЖ.	48968	1452	—	114	11	—	125	1577	974	20	91	
	ЖЕН.	48728	1376	13	174	22	—	209	1585	922	32	116	
	ОБ. П.	97696	2828	13	288	33	—	334	3162	1896	52	207	
Гор. Остроленка .	МУЖ.	4285	182	—	—	—	—	—	182	99	—	—	
	ЖЕН.	4331	175	—	—	—	—	—	175	88	—	—	
	ОБ. П.	8616	357	—	—	—	—	—	357	187	—	—	
Остроленскій уѣздъ	МУЖ.	42025	1372	2	78	—	—	80	1452	969	2	109	
	ЖЕН.	41170	1249	11	254	—	—	265	1514	882	12	234	
	ОБ. П.	83195	2621	13	332	—	—	345	2966	1851	14	343	
Гор. Щучинъ . . .	МУЖ.	2906	51	2	6	—	—	8	59	26	—	1	
	ЖЕН.	2539	37	4	13	—	—	17	54	22	—	—	
	ОБ. П.	5445	88	6	19	—	—	25	113	48	—	1	
Щучинскій уѣздъ .	МУЖ.	36115	1070	3	85	2	1	91	1161	685	4	96	
	ЖЕН.	35625	927	11	232	4	1	248	1175	650	29	315	
	ОБ. П.	71740	1997	14	317	6	2	339	2336	1335	33	411	
Итого въ городахъ .	МУЖ.	31459	1190	55	107	—	—	162	1352	449	27	18	
	ЖЕН.	31408	1161	64	103	—	—	167	1328	389	19	8	
	ОБ. П.	62867	2351	119	210	—	—	329	2680	838	46	26	
Итого въ уѣздахъ .	МУЖ.	292535	8892	25	704	19	2	750	9642	5987	80	945	
	ЖЕН.	289961	8206	69	1188	38	3	1298	9504	5764	163	1470	
	ОБ. П.	582496	17098	94	1892	57	5	2048	19146	11751	243	2415	
Всего въ губерніи .	МУЖ.	323994	10082	80	811	19	2	912	10994	6436	107	963	
	ЖЕН.	321369	9367	133	1291	38	3	1465	10832	6153	182	1478	
	ОБ. П.	645363	19449	213	2102	57	5	2377	21826	12589	289	2441	

теченіи года.			Итого убыло.	Число лицъ, записанныхъ въ книги постоянного населенія къ 1 января 1905 г.	Изъ того числа съ 1 января 1904 г. находилось въ отлучкѣ.						Состояло на лицо къ 1-му января 1905 года.
Д И Л О С Ь.					Въ военной службѣ.	Въ другихъ мѣстностяхъ.	Въ Имперіи.	За границей.	Неизвѣстно гдѣ.	Всего.	
Въ Имперію.	За границу.	Всего.									
—	—	14	104	8477	403	150	192	100	406	1251	7226
—	—	10	92	9053	—	170	86	35	330	621	8432
—	—	24	196	17530	403	320	278	135	736	1872	15658
—	—	291	1244	50836	1410	3554	664	646	2277	8551	42285
—	—	341	1259	49288	—	2479	497	195	1612	4783	44505
—	—	632	2503	100124	1410	6033	1161	841	3889	13334	86790
—	—	5	39	3439	34	440	55	60	340	929	2510
—	—	3	35	3189	—	220	20	45	110	395	2794
—	—	8	74	6628	34	660	75	105	450	1324	5304
3	—	282	1310	40638	723	1826	273	3292	829	6943	33695
6	—	314	1251	40941	—	1354	222	1579	552	3707	37234
9	—	596	2561	81579	723	3180	495	4871	1381	10650	70929
—	—	17	62	3412	83	228	564	6	348	1229	2183
—	—	8	52	3635	—	252	560	2	338	1152	2483
—	—	25	114	7047	83	480	1124	8	686	2381	4666
3	—	51	812	42471	1423	2526	968	826	2222	7965	34506
9	—	114	938	42520	—	1824	511	231	1284	3850	38670
12	—	165	1750	84991	1423	4350	1479	1057	3506	11815	73176
—	—	5	83	3631	110	1320	—	19	35	1484	2147
—	—	2	65	3338	—	675	—	27	2	704	2634
—	—	7	148	6969	110	1995	—	46	37	2188	4781
—	—	85	702	32866	1323	4346	219	1038	645	7571	25295
—	—	141	772	32699	—	2864	125	351	395	3735	28964
—	—	226	1474	65565	1323	7210	344	1389	1040	11306	54259
—	—	3	80	6052	89	260	100	515	112	1076	4976
—	—	4	62	6116	—	230	59	310	100	699	5417
—	—	7	142	12168	89	490	159	825	212	1775	10393
2	—	113	1087	49458	1664	5059	1042	1191	1689	10645	38813
9	—	157	1079	49234	—	3380	807	161	1341	5689	43545
11	—	270	2166	98692	1664	8439	1849	1352	3030	16334	82358
—	—	—	99	4368	98	640	42	214	220	1214	3154
—	—	—	88	4418	—	259	21	123	87	490	3928
—	—	—	187	8786	98	899	63	337	307	1704	7082
—	—	111	1080	42397	1266	2633	189	1095	3069	8252	34145
—	—	246	1128	41556	—	2058	134	524	1563	4279	37277
—	—	357	2208	83953	1266	4691	323	1619	4632	12531	71422
—	—	1	27	2938	97	230	76	180	906	1489	1449
—	—	—	22	2571	—	130	50	139	701	1020	1551
—	—	1	49	5509	97	360	126	319	1607	2509	3000
—	—	100	785	36491	900	1307	577	1566	2166	6516	29975
14	1	359	1009	35791	—	1185	439	747	1268	3639	32152
14	1	459	1794	72282	900	2492	1016	2313	3434	10155	62127
—	—	45	494	32317	914	3268	1029	1094	2367	8672	23645
—	—	27	416	32320	—	1936	796	681	1668	5081	27239
—	—	72	910	64637	914	5204	1825	1775	4035	13753	50884
8	—	1033	7020	295157	8709	21251	3932	9654	12897	56443	238714
38	1	1672	7436	292029	—	15144	2735	3788	8015	29682	262347
46	1	2705	14456	587186	8709	36395	6667	13442	20912	86125	501061
8	—	1078	7514	327474	9623	24519	4961	10748	15264	65115	262359
38	1	1699	7852	324349	—	17080	3531	4469	9683	34763	289586
46	1	2777	15366	651823	9623	41599	8492	15217	24947	99878	551945

О ДВИЖЕНІИ НЕПОСТОЯННАГО НАСЕЛЕНІЯ

въ Ломжинской губерніи за 1904 годъ.

№ п/п	Уездъ	Городъ	Село	Деревня	Всего	Замужья	Свадьбы	Смерти	Исходы
1	Ломжинскій	Ломжа	1000	500	1500	100	100	100	100
2	Ломжинскій	Село	200	100	300	20	20	20	20
3	Ломжинскій	Деревня	500	250	750	50	50	50	50
4	Ломжинскій	Село	150	75	225	15	15	15	15
5	Ломжинскій	Деревня	300	150	450	30	30	30	30
6	Ломжинскій	Село	100	50	150	10	10	10	10
7	Ломжинскій	Деревня	200	100	300	20	20	20	20
8	Ломжинскій	Село	50	25	75	5	5	5	5
9	Ломжинскій	Деревня	100	50	150	10	10	10	10
10	Ломжинскій	Село	250	125	375	25	25	25	25
11	Ломжинскій	Деревня	150	75	225	15	15	15	15
12	Ломжинскій	Село	75	37	112	7	7	7	7
13	Ломжинскій	Деревня	125	62	187	12	12	12	12
14	Ломжинскій	Село	37	18	55	3	3	3	3
15	Ломжинскій	Деревня	75	37	112	7	7	7	7
16	Ломжинскій	Село	125	62	187	12	12	12	12
17	Ломжинскій	Деревня	37	18	55	3	3	3	3
18	Ломжинскій	Село	187	93	280	18	18	18	18
19	Ломжинскій	Деревня	112	56	168	11	11	11	11
20	Ломжинскій	Село	55	27	82	5	5	5	5
21	Ломжинскій	Деревня	112	56	168	11	11	11	11
22	Ломжинскій	Село	27	13	40	2	2	2	2
23	Ломжинскій	Деревня	56	27	82	5	5	5	5
24	Ломжинскій	Село	93	46	139	9	9	9	9
25	Ломжинскій	Деревня	46	23	69	4	4	4	4
26	Ломжинскій	Село	139	69	208	13	13	13	13
27	Ломжинскій	Деревня	69	34	103	6	6	6	6
28	Ломжинскій	Село	34	17	51	3	3	3	3
29	Ломжинскій	Деревня	103	51	154	10	10	10	10
30	Ломжинскій	Село	17	8	25	1	1	1	1
31	Ломжинскій	Деревня	51	25	76	5	5	5	5
32	Ломжинскій	Село	82	41	123	8	8	8	8
33	Ломжинскій	Деревня	41	20	61	4	4	4	4
34	Ломжинскій	Село	123	61	184	12	12	12	12
35	Ломжинскій	Деревня	61	30	91	6	6	6	6
36	Ломжинскій	Село	30	15	45	3	3	3	3
37	Ломжинскій	Деревня	91	45	136	9	9	9	9
38	Ломжинскій	Село	15	7	22	1	1	1	1
39	Ломжинскій	Деревня	45	22	67	4	4	4	4
40	Ломжинскій	Село	22	11	33	2	2	2	2
41	Ломжинскій	Деревня	67	33	100	6	6	6	6
42	Ломжинскій	Село	11	5	16	1	1	1	1
43	Ломжинскій	Деревня	33	16	49	3	3	3	3
44	Ломжинскій	Село	49	24	73	4	4	4	4
45	Ломжинскій	Деревня	24	12	36	2	2	2	2
46	Ломжинскій	Село	73	36	109	7	7	7	7
47	Ломжинскій	Деревня	36	18	54	3	3	3	3
48	Ломжинскій	Село	18	9	27	1	1	1	1
49	Ломжинскій	Деревня	54	27	81	5	5	5	5
50	Ломжинскій	Село	9	4	13	0	0	0	0
51	Ломжинскій	Деревня	13	6	19	1	1	1	1
52	Ломжинскій	Село	6	3	9	0	0	0	0
53	Ломжинскій	Деревня	19	9	28	1	1	1	1
54	Ломжинскій	Село	3	1	4	0	0	0	0
55	Ломжинскій	Деревня	9	4	13	0	0	0	0
56	Ломжинскій	Село	1	0	1	0	0	0	0
57	Ломжинскій	Деревня	4	2	6	0	0	0	0
58	Ломжинскій	Село	2	1	3	0	0	0	0
59	Ломжинскій	Деревня	6	3	9	0	0	0	0
60	Ломжинскій	Село	0	0	0	0	0	0	0
61	Ломжинскій	Деревня	3	1	4	0	0	0	0
62	Ломжинскій	Село	1	0	1	0	0	0	0
63	Ломжинскій	Деревня	4	2	6	0	0	0	0
64	Ломжинскій	Село	0	0	0	0	0	0	0
65	Ломжинскій	Деревня	2	1	3	0	0	0	0
66	Ломжинскій	Село	1	0	1	0	0	0	0
67	Ломжинскій	Деревня	3	1	4	0	0	0	0
68	Ломжинскій	Село	0	0	0	0	0	0	0
69	Ломжинскій	Деревня	1	0	1	0	0	0	0
70	Ломжинскій	Село	0	0	0	0	0	0	0
71	Ломжинскій	Деревня	0	0	0	0	0	0	0
72	Ломжинскій	Село	0	0	0	0	0	0	0
73	Ломжинскій	Деревня	0	0	0	0	0	0	0
74	Ломжинскій	Село	0	0	0	0	0	0	0
75	Ломжинскій	Деревня	0	0	0	0	0	0	0
76	Ломжинскій	Село	0	0	0	0	0	0	0
77	Ломжинскій	Деревня	0	0	0	0	0	0	0
78	Ломжинскій	Село	0	0	0	0	0	0	0
79	Ломжинскій	Деревня	0	0	0	0	0	0	0
80	Ломжинскій	Село	0	0	0	0	0	0	0
81	Ломжинскій	Деревня	0	0	0	0	0	0	0
82	Ломжинскій	Село	0	0	0	0	0	0	0
83	Ломжинскій	Деревня	0	0	0	0	0	0	0
84	Ломжинскій	Село	0	0	0	0	0	0	0
85	Ломжинскій	Деревня	0	0	0	0	0	0	0
86	Ломжинскій	Село	0	0	0	0	0	0	0
87	Ломжинскій	Деревня	0	0	0	0	0	0	0
88	Ломжинскій	Село	0	0	0	0	0	0	0
89	Ломжинскій	Деревня	0	0	0	0	0	0	0
90	Ломжинскій	Село	0	0	0	0	0	0	0
91	Ломжинскій	Деревня	0	0	0	0	0	0	0
92	Ломжинскій	Село	0	0	0	0	0	0	0
93	Ломжинскій	Деревня	0	0	0	0	0	0	0
94	Ломжинскій	Село	0	0	0	0	0	0	0
95	Ломжинскій	Деревня	0	0	0	0	0	0	0
96	Ломжинскій	Село	0	0	0	0	0	0	0
97	Ломжинскій	Деревня	0	0	0	0	0	0	0
98	Ломжинскій	Село	0	0	0	0	0	0	0
99	Ломжинскій	Деревня	0	0	0	0	0	0	0
100	Ломжинскій	Село	0	0	0	0	0	0	0

Название городовъ и уѣздовъ.	Наименованіе пола.	Число непостояннаго населенія къ 1-му января 1904 года.	П Р И В Ы Л О В Ъ Т Е Ч Е				
			Родилосьъ.	Н А Ж И Т Е			Изъ-за грани-цы.
				Изъ другихъ мѣстностей края.	Изъ Импе-ріи.	Изъ поса-довъ.	
			Изъ горо-довъ.	Изъ поса-довъ.			
Гор. Ломжа	МУЖ.	3509	166	409	511	936	54
	ЖЕН.	4660	144	121	632	201	18
	ОБ. П.	8169	310	530	1143	1137	72
Ломжинскій уѣздъ	МУЖ.	3114	154	154	267	364	7
	ЖЕН.	2055	158	56	164	57	3
	ОБ. П.	5169	312	210	431	421	10
Гор. Кольно	МУЖ.	16	—	6	5	5	1
	ЖЕН.	7	—	—	3	2	—
	ОБ. П.	23	—	6	8	7	1
Кольненскій уѣздъ	МУЖ.	927	83	10	126	3	—
	ЖЕН.	780	79	10	89	1	—
	ОБ. П.	1707	162	20	215	4	—
Гор. Тыкоцинъ	МУЖ.	547	4	8	3	4	—
	ЖЕН.	567	10	7	3	3	—
	ОБ. П.	1114	14	15	6	7	—
Мазовецкій уѣздъ	МУЖ.	3262	107	139	216	521	10
	ЖЕН.	2184	107	63	148	178	5
	ОБ. П.	5446	214	202	364	699	15
Гор. Маковъ	МУЖ.	706	17	87	290	7	3
	ЖЕН.	294	15	32	110	—	—
	ОБ. П.	1000	32	119	400	7	3
Маковскій уѣздъ	МУЖ.	2830	41	44	444	93	—
	ЖЕН.	2254	52	12	115	3	—
	ОБ. П.	5084	93	56	559	96	—
Гор. Островъ	МУЖ.	1064	86	82	80	45	6
	ЖЕН.	843	82	49	40	16	2
	ОБ. П.	1907	168	131	120	61	8
Островскій уѣздъ	МУЖ.	2385	213	162	483	58	9
	ЖЕН.	1842	190	99	313	44	4
	ОБ. П.	4227	403	261	796	102	13
Гор. Остроленка	МУЖ.	556	—	98	102	40	4
	ЖЕН.	484	—	71	108	36	2
	ОБ. П.	1040	—	169	210	76	6
Остроленскій уѣздъ	МУЖ.	2552	99	38	491	17	11
	ЖЕН.	1900	86	22	406	11	9
	ОБ. П.	4452	185	60	897	28	20
Гор. Щучинъ	МУЖ.	513	27	9	28	10	—
	ЖЕН.	463	17	8	26	8	—
	ОБ. П.	976	44	17	54	18	—
Щучинскій уѣздъ	МУЖ.	2734	170	108	192	287	2
	ЖЕН.	1824	153	81	129	122	4
	ОБ. П.	4558	323	189	321	409	6
Итого въ городахъ	МУЖ.	6911	300	699	1019	1047	68
	ЖЕН.	7318	268	288	922	266	22
	ОБ. П.	14229	568	987	1941	1313	90
Итого въ уѣздахъ	МУЖ.	17804	867	655	2219	1343	39
	ЖЕН.	12839	825	343	1364	416	25
	ОБ. П.	30643	1692	998	3583	1759	64
Всего въ губерніи	МУЖ.	24715	1167	1354	3238	2390	107
	ЖЕН.	20157	1093	631	2286	682	47
	ОБ. П.	44872	2260	1985	5524	3072	154

Н І Е Г О Д А .		Убыло въ теченіе года.			Число непостоянна- го населенія къ 1-му ян- варя 1905 г.	Въ томъ числѣ непостоян- наго населенія было:		
Л	Б	С	Т	В		О.	Жителей Царства Польскаго.	Жителей Имперіи.
Итого.	Всего прибыло.	Умерло.	Выбыло изъ горо- довъ и уѣздовъ.	Всего убыло.				
1910	2076	115	1526	1641	3944	2229	1651	64
972	1116	106	903	1009	4767	3927	817	23
2882	3192	221	2429	2650	8711	6156	2468	87
792	946	107	1190	1297	2763	2570	177	16
280	438	90	412	502	1991	1894	83	14
1072	1384	197	1602	1799	4754	4464	260	30
17	17	—	13	13	20	11	5	4
5	5	—	1	1	11	7	2	2
22	22	—	14	14	31	18	7	6
139	222	37	216	253	896	800	37	59
100	179	41	207	248	711	624	33	54
239	401	78	423	501	1607	1424	70	113
15	19	7	14	21	545	382	160	3
13	23	5	11	16	574	406	166	2
28	42	12	25	37	1119	788	326	5
886	993	86	850	936	3319	2428	857	34
394	501	83	451	534	2151	1628	492	31
1280	1494	169	1301	1470	5470	4056	1349	65
387	404	22	245	267	843	836	2	5
142	157	12	52	64	387	385	—	2
529	561	34	297	331	1230	1221	2	7
581	622	40	941	981	2471	2397	41	33
130	182	34	268	302	2134	2088	12	34
711	804	74	1209	1283	4605	4485	53	67
213	299	48	183	231	1132	958	154	20
107	189	38	110	148	884	778	92	14
320	488	86	293	379	2016	1736	246	34
712	925	113	908	1021	2289	2115	149	25
460	650	110	624	734	1758	1635	109	14
1172	1575	223	1532	1755	4047	3750	258	39
244	244	—	50	50	750	660	70	20
217	217	—	40	40	661	585	60	16
461	461	—	90	90	1411	1245	130	36
557	656	52	672	724	2484	2161	280	43
448	534	46	472	518	1916	1755	139	22
1005	1190	98	1144	1242	4400	3916	419	65
47	74	15	20	35	552	504	45	3
42	59	9	13	22	500	479	18	3
89	133	24	33	57	1052	983	63	6
589	759	107	759	866	2627	1720	857	50
336	489	113	480	593	1720	1235	426	59
925	1248	220	1239	1459	4347	2955	1283	109
2833	3133	207	2051	2258	7786	5580	2087	119
1498	1766	170	1130	1300	7784	6567	1155	62
4331	4899	377	3181	3558	15570	12147	3242	181
4256	5123	542	5536	6078	16849	14191	2398	260
2148	2973	517	2914	3431	12381	10859	1294	228
6404	8096	1059	8450	9509	29230	25050	3692	488
7089	8256	749	7587	8336	24635	19771	4485	379
3646	4739	687	4044	4731	20165	17426	2449	290
10735	12995	1436	11631	13067	44800	37197	6934	669

Годы и округа

I Областные податки

Дворовые

1904	1903	1902	1901
1000	1000	1000	1000
1000	1000	1000	1000
1000	1000	1000	1000
1000	1000	1000	1000

Населенные

Почтовые

1904	1903	1902	1901
1000	1000	1000	1000
1000	1000	1000	1000
1000	1000	1000	1000
1000	1000	1000	1000

О ПОСТУПЛЕНИ ОБЛАДНЫХЪ И НЕОБЛАДНЫХЪ ДЕНЕЖНЫХЪ СБОРОВЪ

въ Ломжинской губерніи за 1904 годъ.

II Местные податки

1904	1903	1902	1901
1000	1000	1000	1000
1000	1000	1000	1000
1000	1000	1000	1000
1000	1000	1000	1000

1904	1903	1902	1901
1000	1000	1000	1000
1000	1000	1000	1000
1000	1000	1000	1000
1000	1000	1000	1000

1904	1903	1902	1901
1000	1000	1000	1000
1000	1000	1000	1000
1000	1000	1000	1000
1000	1000	1000	1000

1904	1903	1902	1901
1000	1000	1000	1000
1000	1000	1000	1000
1000	1000	1000	1000
1000	1000	1000	1000

1904	1903	1902	1901
1000	1000	1000	1000
1000	1000	1000	1000
1000	1000	1000	1000
1000	1000	1000	1000

Въведеніи въ оборотъ, въ 1904 году, по сравнению съ 1903 годомъ, произошло следующее:

1. Дворовые податки: въ 1904 году поступило 1000 руб., въ 1903 году 1000 руб., въ 1902 году 1000 руб., въ 1901 году 1000 руб.

2. Населенные податки: въ 1904 году поступило 1000 руб., въ 1903 году 1000 руб., въ 1902 году 1000 руб., въ 1901 году 1000 руб.

3. Почтовые податки: въ 1904 году поступило 1000 руб., въ 1903 году 1000 руб., въ 1902 году 1000 руб., въ 1901 году 1000 руб.

4. Местные податки: въ 1904 году поступило 1000 руб., въ 1903 году 1000 руб., въ 1902 году 1000 руб., въ 1901 году 1000 руб.

5. Прочие податки: въ 1904 году поступило 1000 руб., въ 1903 году 1000 руб., въ 1902 году 1000 руб., въ 1901 году 1000 руб.

Итого: въ 1904 году поступило 5000 руб., въ 1903 году 5000 руб., въ 1902 году 5000 руб., въ 1901 году 5000 руб.

Роды податей	Слѣдовало поступить.				Вновь причислено.			
	Недоимокъ прежнихъ лѣтъ.		Оклада.		Недоимокъ прежнихъ лѣтъ.		Оклада.	
	Руб.	Коп.	Руб.	Коп.	Руб.	Коп.	Руб.	Коп.
I. Окладныя подати								
Дворскія.								
Основной поземельный налогъ	1996	77	141563	19	2865	9	16	26
Добавочный поземельный налогъ	802	86	49547	38	549	24	5	68
Основная подымная подать	287	96	86350	97	1052	10	369	—
Добавочная подымная подать	251	52	14192	12	246	61	149	72
На содержаніе гминныхъ судовъ	725	82	7132	51	73	22	430	70
Итого	4064	93	298786	17	4786	26	971	36
Крестьянскія.								
Основной поземельный налогъ	96	26	75355	20	458	70	424	63
Добавочный поземельный налогъ	84	52	22986	73	87	2	231	26
Подымная подать	120	24	77575	—	373	68	282	—
На содержаніе гминныхъ судовъ	472	66	3967	20	34	62	—	—
Итого	773	68	179884	13	954	2	937	89
Посадскія.								
Основной поземельный налогъ	—	—	5053	25	81	83	—	—
Добавочный поземельный налогъ	—	—	1380	59	9	67	—	—
Подымная подать	—	—	7921	—	127	38	—	—
На содержаніе гминныхъ судовъ	248	8	579	60	15	10	—	—
Итого	248	8	14934	44	233	98	—	—
Городскія.								
Основной поземельный налогъ	—	—	1989	59	11	98	6	44
Добавочный поземельный налогъ	—	—	696	37	—	—	2	25
Налогъ съ городскихъ недвижимыхъ имуществъ	—	—	54431	3	746	7	58	91
Контингентъ лицевиковъ	117	10	—	—	1	38	—	—
Подымная подать	3047	88	—	—	147	74	—	—
Государственный квартирный налогъ	792	89	5706	50	165	5	—	—
Итого	3957	87	62823	49	1072	22	67	60
Итого окладныхъ податей	9044	56	556428	23	7046	48	1976	85
II. Неокладные сборы.								
Транспортный сборъ	20	58	11084	49	111	52	—	—
Государственный промышленный налогъ	4904	64	15500	—	297	89	1050	44
Сборъ съ промышленныхъ свидѣтельствъ, а также съ фабричныхъ и заводскихъ помѣщений на содержаніе гминныхъ судовъ	413	66	3011	50	84	98	—	—
Сборъ съ доходовъ отъ денежныхъ капиталовъ	—	—	—	—	—	—	—	—
Сборы съ винтъ	13850	34	—	—	—	—	—	—
Табачный доходъ	2940	59	—	—	—	—	—	—
Сахарный доходъ	—	—	—	—	—	—	—	—
Таможенный доходъ	—	—	—	—	—	—	—	—
Гербовый сборъ, а также судебныя и актовые пошлины	5748	72	—	—	267	30	2680	94
Канцелярскія пошлины и сборы за составленіе и выдачу разныхъ документовъ и грамотъ	—	40	—	—	—	—	—	—
Пошлины крѣпостныя и съ имуществъ, переходящихъ безмездн. способами	8928	5	—	—	38	82	2999	16
Пошлины съ застрахованныхъ отъ огня имуществъ	208	69	1364	66	27	50	—	—
Пошлины разныхъ наименованій	1052	—	4788	—	164	42	3868	65
Почтовый доходъ	—	—	87	64	—	—	—	—
Телеграфный и телефонный доходъ	—	—	—	—	—	—	—	—
Доходъ отъ казенной продажи винтъ	—	—	—	—	—	—	—	—
Доходъ отъ оброчныхъ статей и казенныхъ зданій	3864	43	12103	50	203	49	11	73
Оброчныя статьи и промыслы	—	—	—	—	—	—	—	—
Льсной доходъ	—	—	—	—	—	—	—	—
Доходъ отъ казенныхъ заводовъ и типографій	488	1	—	—	—	—	593	37
Проценты съ духовныхъ капиталовъ и уплаты самихъ капиталовъ	—	—	554	52	11	10	—	—
Доходъ отъ продажи недвижимыхъ имуществъ	201	93	4181	22	47	45	—	—
Возвратъ ссудъ и расходовъ, относящихся на счетъ посторон. источниковъ	28672	72	269	11	619	80	13955	7
Пособіе Государственному Казначейству изъ постороннихъ источниковъ	102	47	3294	10	1	10	—	—
Штрафы съ семействъ евреевъ за уклоненіе отъ исполненія воин. повинности	1260366	84	—	—	—	—	195900	—
Разные мелкіе и случайные доходы, недоимки по отмѣненнымъ неокладнымъ сборамъ, отъ продажи негоднаго движимаго имущества и другія случайныя поступленія	5874	14	—	—	—	—	654	67
Отмѣненный квартирный сборъ	340	50	—	—	—	—	—	—
Дорожный сборъ	2533	4	67524	39	—	—	—	—
Страховой сборъ	17350	46	284071	1	—	—	—	—
Эмеритальный сборъ	10249	56	15910	21	128	93	3283	85
Сборъ со скотовладельцевъ	291	81	20050	86	—	—	—	—
Сборъ на благотворительныя заведенія Варшавскаго Городскаго Совета Общественнаго Призрѣнія	1886	61	12311	17	—	—	—	—
Итого неокладныхъ сборовъ	1370290	20	456106	38	2004	30	224997	88
А всего окладныхъ податей и неокладныхъ сборовъ	1379334	76	1012534	61	9050	78	226974	73

Исключено.				П о с т у п и л о.						Осталось къ 1-му января 1905 г.					
Недоимокъ прежнихъ лѣтъ.		Оклада.		Недоимокъ прежнихъ лѣтъ.		Оклада.		Безъ зачисле- ній на окладъ или недоимку.		Недоимокъ прежнихъ лѣтъ.		Оклада.		В С Е Г О.	
Руб.	Коп.	Руб.	Коп.	Руб.	Коп.	Руб.	Коп.	Руб.	Коп.	Руб.	Коп.	Руб.	Коп.	Руб.	Коп.
204	69	275	55	4454	55	139890	56	87	88	202	62	1413	34	1615	96
90	87	59	93	1179	46	48923	79	27	76	81	77	569	34	651	11
25	78	977	86	1285	17	85492	38	19	—	29	11	249	73	278	84
6	94	158	49	456	37	14120	21	3	91	34	82	63	14	97	96
3	—	—	—	445	62	6997	17	97	48	350	42	566	4	916	46
331	28	1471	83	7821	17	295424	11	236	3	698	74	2861	59	3560	33
14	71	232	61	535	6	75365	79	9	77	5	19	181	43	186	62
6	68	80	12	142	27	23058	38	2	87	22	59	79	49	102	8
—	14	77	—	481	65	77662	32	2	55	12	13	117	68	129	81
—	26	—	—	368	74	3710	70	—	—	138	28	256	50	394	78
21	79	389	73	1527	72	179797	19	15	19	178	19	635	10	813	29
—	—	—	—	81	51	5032	36	—	—	—	32	20	89	21	21
—	—	—	—	9	32	1357	46	—	—	—	35	23	13	23	48
—	—	—	—	127	38	7921	—	—	—	—	—	—	—	—	—
14	40	—	—	45	6	442	57	—	—	203	72	137	3	340	75
14	40	—	—	263	27	14753	39	—	—	204	39	181	5	385	44
—	—	61	4	11	18	1694	21	—	35	—	80	240	78	241	58
—	—	21	37	—	—	586	54	—	—	—	—	90	71	90	71
—	—	176	88	746	7	53774	6	—	96	—	—	539	—	539	—
—	—	—	—	118	48	—	—	—	—	—	—	—	—	—	—
833	71	—	—	2361	91	—	—	—	—	—	—	—	—	—	—
7	50	24	—	579	27	5451	59	137	60	371	17	239	91	602	8
841	21	283	29	3816	91	61506	40	138	91	371	97	1101	40	1473	37
1208	68	2144	85	13429	7	551481	9	390	13	1453	29	4779	14	6232	43
—	—	18	38	129	30	11050	15	8	40	2	80	15	96	18	76
189	25	89	7	3663	96	14499	43	67875	25	1349	32	1961	94	3311	26
—	—	—	—	399	88	2826	19	6044	81	98	76	185	31	284	7
—	—	—	—	—	—	—	—	1096	83	—	—	—	—	—	—
428	75	—	—	—	—	—	—	99976	36	13421	59	—	—	13421	59
5	—	—	—	—	—	—	—	16559	10	2935	59	—	—	2935	59
—	—	—	—	—	—	—	—	37919	60	—	—	—	—	—	—
—	—	—	—	—	—	—	—	641	80	—	—	—	—	—	—
4519	73	1164	50	630	70	1230	98	117334	52	865	59	285	46	1151	5
—	—	—	—	—	—	—	—	522	45	—	40	—	—	—	40
491	66	—	—	651	52	2895	55	82548	4	7823	69	103	61	7927	30
—	—	—	—	74	30	1239	41	7	65	161	89	125	25	287	14
158	31	34	85	830	31	7793	65	21624	45	227	80	828	15	1055	95
—	—	—	—	—	—	84	51	113178	65	—	—	3	13	3	13
—	—	—	—	—	—	—	—	36727	76	—	—	—	—	—	—
—	—	—	—	—	—	—	—	1013336	59	—	—	—	—	—	—
1248	89	—	—	447	41	9032	99	1505	78	2371	62	3082	24	5453	86
—	—	—	—	—	—	—	—	1759	77	—	—	—	—	—	—
—	—	—	—	—	—	—	—	577274	15	—	—	—	—	—	—
12	44	—	—	22	44	488	25	5064	64	453	13	105	12	558	25
—	—	—	—	11	10	554	52	—	—	—	—	—	—	—	—
—	—	—	—	225	95	3895	2	—	—	23	43	286	20	309	63
1602	67	351	9	3968	60	4689	94	36261	28	23721	26	9183	15	32904	41
—	—	—	—	103	57	3244	10	645	41	—	—	50	—	50	—
364	30	308	65	2057	87	393	41	310	22	1257944	67	195197	94	1453142	61
2006	63	347	22	731	4	55	—	25456	74	3136	47	252	45	3388	92
340	50	—	—	—	—	—	—	—	—	—	—	—	—	—	—
—	—	—	—	966	32	65649	63	—	—	1566	72	1874	76	3441	48
794	37	112	93	8264	56	277349	82	—	—	8291	53	6608	26	14899	79
522	85	—	—	249	80	15653	54	—	—	9605	84	3540	52	13146	36
—	—	—	—	291	81	18856	97	—	1	—	—	1193	89	1193	89
—	—	—	—	1691	41	10901	22	—	—	195	20	1409	95	1605	15
12685	35	2426	69	25411	85	452384	28	2263680	26	1334197	30	226293	29	1560490	59
13894	3	4571	54	38840	92	1003865	37	2264070	39	1335650	59	231072	43	1566723	2

О РАСПРЕДѢЛЕНІИ НЕДОИМОКЪ ПО ГОРОДАМЪ И УѢЗДАМЪ

въ Ломжинской губерніи за 1904 годъ.

Наименованіе городовъ и уѣздовъ.	Н Е Д О И М К И.						
	По податямъ окладнымъ.		По разнымъ неокладнымъ взысканіямъ.		В с е г о.		
	Рубли.	Коп.	Рубли.	Коп.	Рубли.	Коп.	
Гор. Ломжа	1167	63	152253	15	153420	78	
Ломжинскій уѣздъ	1786	66	202237	8	204023	74	
Гор. Кольно	—	—	67108	58	67108	58	
Кольненскій уѣздъ	57	47	128418	12	128475	59	
Гор. Тыкоцинь	—	—	91046	99	91046	99	
Мазовецкій уѣздъ	174	55	194277	36	194451	91	
Гор. Маковъ	4	50	89075	20	89079	70	
Маковскій уѣздъ	—	—	51738	13	51738	13	
Гор. Островъ	325	78	49487	32	49813	10	
Островскій уѣздъ	—	—	90152	74	90152	74	
Гор. Остроленка	47	28	41657	90	41705	18	
Остроленкскій уѣздъ	29	9	95532	—	95561	9	
Гор. Щучинъ	—	—	79610	59	79610	59	
Щучинскій уѣздъ	2639	47	227895	43	230534	90	
Итого:							
по городамъ		1545	19	570239	73	571784	92
по уѣздамъ		4687	24	990250	86	994938	10
Всего по губерніи							
		6232	43	1560490	59	1566723	2

О ЧИСЛѢ И РОДѢ ПРЕСТУПЛЕНІЙ

ПО ЛОМЖИНСКОМУ ОКРУЖНОМУ СУДУ

въ Ломжинской губерніи за 1904 годъ.

Р о д ъ п р е с т у п л е н і й.

1	Богохуленіе и порицаніе вѣры, ст. 176—183 улож. о нак. изд. 1885 года
2	Отступленіе отъ вѣры и постановленій церкви, ст. 184—209
3	Оскорбленіе святыни и нарушеніе церковнаго благочинія, ст. 210—218
4	Святотатство, разрытіе могилъ и ограбленіе мертвыхъ тѣлъ, ст. 219—235
5	Лжеприсяга, ст. 236—240
6	Сопротивленіе распоряженіямъ правительства и неповиновеніе установленнымъ властямъ, ст. 262—275
7	Неуваженіе къ присутственнымъ мѣстамъ и чиновникамъ при отправленіи должности, ст. 276—288
8	Присвоеніе власти и составленіе подложныхъ указовъ, предписаній и другихъ бумагъ, ст. 289—302
9	Похищеніе бумагъ и вещей изъ присутственныхъ мѣстъ, сорваніе печатей и постановленныхъ или приложенныхъ по распоряженію правительства знаковъ, ст. 303—307
10	Валомъ тюремъ, уводъ или побѣгъ находящихся подъ стражею или надзоромъ, ст. 308—317
11	Тайныя общества и запрещенныя сходбища, ст. 318—324
11 ^a	Преступленія противъ священной Особы ГОСУДАРЯ ИМПЕРАТОРА, 241—248
12	Недозволенное оставленіе отечества, ст. 325—328
13	Неисполненіе указовъ, предписаній и законныхъ по службѣ требованій, ст. 329—337
14	Превышеніе и бездѣйствіе власти, ст. 338—350
15	Проступки должностныхъ лицъ при храненіи и управленіи ввѣреннаго имъ по службѣ имущества, ст. 351—360
16	Подлоги по службѣ, ст. 361—365
17	Неправосудіе, ст. 366—371
18	Мадовство и лихоимство, ст. 372—382
19	Нарушеніе установленныхъ при вступленіи въ должность и оставленіи ея правилъ, ст. 383—391
20	Преступленія и проступки въ сношеніяхъ между начальниками и подчиненными, ст. 392—409
21	Медленность, нерадѣніе и несоблюденіе порядка въ отправленіи должности, ст. 410—425
22	Преступленія и проступки чиновниковъ по особымъ родамъ службы, ст. 426—505
23	Преступленія и проступки противъ постановленій и повинности военной службы, ст. 506—539
24	Нарушеніе постановленій о земскихъ повинностяхъ, ст. 540—547
25	Преступленія и проступки противъ имущества и доходовъ казны, ст. 548—555
26	Нарушеніе монетныхъ уставовъ, ст. 556—578
27	Нарушеніе уставовъ о гербовомъ сборѣ, ст. 579—590
28	Нарушеніе уставовъ горныхъ, ст. 591—622
29	Нарушеніе уставовъ о соли, ст. 623—664
30	Нарушеніе постановленій о питейномъ сборѣ, ст. 665—717
31	Нарушеніе уставовъ объ акцизѣ съ табаку, ст. 718—735
32	Нарушеніе постановленій объ акцизѣ съ сахарнаго песку, ст. 736—743
33	Нарушеніе таможенныхъ уставовъ, ст. 744—821
34	Нарушеніе постановленій о казенныхъ и частныхъ лѣсахъ, ст. 822—830 и 154—168 мир. уст.
35	Преступленія и проступки противъ постановленій, ограждающихъ народное здравіе, ст. 831—900
36	Нарушенія постановленій для обезпеченія народнаго продовольствія, ст. 901—921
37	Нарушеніе общественнаго спокойствія, порядка и ограждающихъ оныя постановленій, ст. 922—992
38	Нарушеніе постановленій, ограждающихъ общественную нравственность, ст. 993—1003
39	Нарушеніе постановленій о печати, ст. 1004—1048
40	Нарушеніе постановленій о воспитаніи юношества, ст. 1049—1053
41	Нарушеніе правилъ благоустройства въ городахъ и селеніяхъ, ст. 1054—1057
42	Нарушеніе правилъ объ учетѣ лошадей
43	Нарушеніе устава строительнаго, ст. 1058—1075
44	Нарушеніе правилъ осторожности отъ пожаровъ, ст. 1076—1077
45	Нарушеніе правилъ для охраненія путей сообщенія, ст. 1078—1097
46	Нарушеніе правилъ почтовыхъ и телеграфныхъ, ст. 1098—1148
47	Нарушеніе постановленій о кредитѣ, ст. 1149—1168
48	Нарушеніе уставовъ торговыхъ, ст. 1169—1345
49	Нарушеніе уставовъ фабричной, заводской и ремесленной промышленности, ст. 1346—1404
50	Незаконное лишеніе правъ состоянія, ст. 1405—1411
51	Присвоеніе правъ состоянія, званія, титуловъ и отличій, ст. 1412—1418
52	Нарушеніе правъ и преимуществъ, дарованныхъ ВЫСОЧАЙШЕЮ властью разнымъ въ государствѣ состояніямъ, ст. 1419—1423
53	Нарушеніе правилъ выборовъ и собраній дворянскихъ, городскихъ, сельскихъ и земскихъ, ст. 1428—1440
54	Нарушеніе постановленій объ актахъ состоянія, ст. 1441—1445
55	Нарушеніе постановленій о народной переписи, ст. 1446—1448
56	Смертоубійство, ст. 1449—1471
57	Самоубійство, ст. 1472—1476
58	Нанесеніе ранъ, увѣчій и другихъ поврежденій здоровья, ст. 1477—1496
59	Поединки, ст. 1497—1512
60	Оставленіе человѣка въ опасности и неоказаніе помощи почивающему, ст. 1513—1522 и 144 мир. уст.
61	Оскорбленіе чести и цѣломудрія женщинъ, личныя обиды и клевета, ст. 1523—1539 и 130—138 мир. уст.
62	Противозаконное задержаніе и заключеніе, ст. 1540—1544
63	Угрозы, ст. 1545—1548 и 139—141 мир. уст.
64	Преступленія противъ брачнаго союза, ст. 1549—1585
65	Злоупотребленія родительской властью и преступленія дѣтей противъ родителей, ст. 1586—1592 и 143 мир. уст.
66	Преступленія противъ союза родственнаго, ст. 1593—1597
67	Злоупотребленіе власти опекуновъ и попечителей, ст. 1598—1600
68	Насильственное завладѣніе чужимъ имуществомъ, истребленіе граничныхъ знаковъ и междъ и самоуправство, ст. 1601—1605 и 32, 142, 145—153 ст. мир. уст.
69	Истребленіе и поврежденіе чужаго имущества подлогомъ или инымъ образомъ, ст. 1606—1625
70	Похищеніе чужаго имущества: а) разбой, ст. 1626—1636 б) грабежъ, ст. 1637—1643 в) кража, ст. 1644—1664 г) мошенничество, ст. 1665—1677; и 173—176 и 180 ст. мир. уст.
71	Присвоеніе и утайка чужой собственности, ст. 1677—1685; и 177—179 ст. мир. уст.
72	Преступленія и проступки по договорамъ и другимъ обязательствамъ, ст. 1686—1711
73	Проступки, изъятія изъ разбирательства Мировыхъ Судей и Гминныхъ Судовъ по 1289 ст. Уст. Уг. Суд.

Всего въ губерніи . . .

Свѣдѣнія о количествѣ арестантовъ:

Оставалось къ 1904 году	18
Поступило въ 1904 году	125
Выбыло въ 1904 году	128
Осталось къ 1905 году	15

О ЧИСЛѢ И РОДѢ ПРЕСТУПЛЕНІЙ
ПО 1-му МИРОВОМУ ОКРУГУ

Ломжинской губерніи за 1904 годъ.

№ по порядку.	РОДЪ ПРЕСТУПЛЕНІЙ.	Число преступленій.	Число присужденныхъ.		
			М.	Ж.	
1	О проступкахъ противъ порядка управлен. (ст. 29—34 уст. о наказ.).	559	862	107	
2	„ нарушеніяхъ благочинія во время священно-служенія (35—36).	4	4	—	
3	„ нарушенія порядка и спокойствія (37—51)	553	640	70	
4	„ проступкахъ противъ общественнаго благоустройства (52—57).	243	219	34	
5	„ нарушеніи устава о паспортахъ (58—64)	58	31	7	
6	„ нарушеніи устава строительнаго и путей сообщенія (65—68).	69	48	7	
7	„ нарушеніяхъ устава путей сообщенія (69—87)	68	81	5	
8	„ нарушеніяхъ устава пожарнаго (38—98)	146	138	18	
9	„ нарушеніяхъ устава почтоваго и телеграфнаго (99—101) .	—	—	—	
10	„ проступкахъ противъ народнаго здравія (102—116)	148	125	20	
11	„ проступкахъ противъ личной безопасности (117—129)	158	144	3	
12	„ оскорбленіи чести (130—138).	2824	1301	532	
13	„ угрозахъ (139—141)	70	31	5	
14	„ самоуправствѣ (142)	787	500	72	
15	„ проступкахъ дѣтей противъ родителей (143)	17	13	5	
16	„ оставленіи человѣка въ опасности и не подачи помощи погибающему (144)	1	—	—	
17	„ самовольномъ пользованіи чужимъ имуществомъ (145—153) .	741	606	55	
18	„ похищеніи и поврежденіи чужаго лѣса (154—168)	431	343	17	
19	„ кражѣ (169—172)	786	149	43	
20	„ мошенничествѣ и обманахъ (173—176 и 180).	62	27	4	
21	„ присвоеніи и утайкѣ чужаго имущества (177—179)	33	17	3	
22	„ нарушеніяхъ устава казенныхъ управленій:				
	а) уст. о воинской повинности	93	84	—	
	б) уст. о питейномъ сборѣ	79	61	22	
	в) уст. объ акцизѣ съ табаку	14	8	6	
	г) уст. объ акцизѣ со спичекъ	—	—	—	
	д) таможеннаго устава	107	110	24	
	е) уст. объ акцизѣ съ зажигательныхъ спичекъ	—	—	—	
	О количествѣ арестантовъ:				
	Осталось къ 1904 году	8.			
	Поступило въ 1904 году	170.			
	Выбыло въ 1904 году	165.			
	Осталось къ 1905 году	13.			

Примѣчаніе: Свѣдѣнія о происхожденіи и о возрастѣ подсудимыхъ Департамента М. Ю. отъ 12 мая 1903 г. № 2957.

В Ъ Т О М Ъ Ч И С Л Ъ

Дру-
гихъ
сосло-
вий.

Возрасть преступниковъ.

Дворянъ потом- ствен.		Дво- рянъ лич- ныхъ		Почетныхъ гражданъ и купцовъ.		Мѣщанъ.		Крестьянъ.		Воен- наго сосло- вья.		Наже 17 лѣтъ.		17-20		21-30		31-40		41-50		51-60		Свыше 60 лѣтъ.			
М.	Ж.	М.	Ж.	М.	Ж.	М.	Ж.	М.	Ж.	М.	Ж.	М.	Ж.	М.	Ж.	М.	Ж.	М.	Ж.	М.	Ж.	М.	Ж.	М.	Ж.		
-	-	-	-	-	-	68	18	78	25	-	-	3	-	20	5	18	4	37	15	35	13	31	3	7	2	1	1
-	-	-	-	-	-	11	3	15	1	-	-	1	-	3	-	-	-	3	1	14	2	6	-	-	1	1	-
-	-	-	-	-	-	6	2	11	1	-	-	-	-	-	-	1	-	7	-	5	1	2	2	2	-	-	-

не показаны въ виду циркуляра Перваго

О ЧИСЛѢ И РОДѢ ПРЕСТУПЛЕНІЙ

ПО 2-МУ МИРОВОМУ ОКРУГУ

Ломжинской губернии за 1904 годъ.

Р О Д Ъ П Р Е С Т У П Л Е Н І Й.

Число
преступле-
ній.Число
присуд-
денныхъ.

М. Ж.

1	О проступкахъ противъ порядка управлен. (ст. 29—34 уст. о наказ.).	603	551	117
2	„ нарушеніяхъ благочинія во время священно-служенія (35—36).	58	57	13
3	„ нарушенія порядка и спокойствія (37—51)	354	300	46
4	„ проступкахъ противъ общественнаго благоустройства (52—57).	470	311	78
5	„ нарушеніи устава о паспортахъ (58—64)	22	14	3
6	„ нарушеніи устава строительнаго и путей сообщенія (65—68).	143	78	11
7	„ нарушеніяхъ устава путей сообщенія (69—87)	53	32	4
8	„ нарушеніяхъ устава пожарнаго (38—98)	86	49	12
9	„ нарушеніяхъ устава почтоваго и телеграфнаго (99—101) .	—	—	—
10	„ проступкахъ противъ народнаго здравія (102—116)	130	115	22
11	„ проступкахъ противъ личной безопасности (117—129)	114	86	9
12	„ оскорбленіи чести (130—138).	2261	734	239
13	„ угрозахъ (139—141)	48	20	6
14	„ самоуправствѣ (142)	458	164	23
15	„ проступкахъ дѣтей противъ родителей (143)	13	5	—
16	„ оставленіи человѣка въ опасности и не подачи помощи по- гибающему (144)	3	—	1
17	„ самовольномъ пользованіи чужимъ имуществомъ (145—153) .	938	353	56
18	„ похищеніи и поврежденіи чужаго лѣса (154—168)	496	211	—
19	„ кражѣ (169—172)	583	90	28
20	„ мошенничествѣ и обманахъ (173—176 и 180).	51	16	1
21	„ присвоеніи и утайкѣ чужаго имущества (177—179)	48	16	6
22	„ нарушеніяхъ устава казенныхъ управленій:			
	а) уст. о воинской повинности	127	105	—
	б) уст. о питейномъ сборѣ	69	45	33
	в) уст. объ акцизѣ съ табаку	36	15	14
	г) уст. ремесленнаго	5	10	1
	д) таможеннаго устава	28	60	7
	е) уст. монетнаго	4	—	—
	О нарушеніяхъ правилъ охоты	52	36	—
	„ нарушеніяхъ устава о слугахъ	41	11	9
	Итого	7273	3484	739

О количествѣ арестантовъ:

Оставалось къ 1904 году . . . 3.
 Поступило въ 1904 году . . . 180.
 Выбыло въ 1904 году . . . 175.
 Осталось къ 1905 году . . . 8.

В Ъ Т О М Ъ Ч И С Л Ъ

Дру-
гихъ
сосло-
вий.

Возрастъ преступниковъ.

Дворянъ потом- ствен.		Дво- рянъ лич- ныхъ		Почетныхъ гражданъ и купцовъ.		Мѣщанъ.		Крестьянъ.		Воен- наго сосло- вия.		Ниже 17 лѣтъ.		17--20		21--30		31--40		41--50		51--60		Свыше 60 лѣтъ.	
М	Ж.	М.	Ж.	М.	Ж.	М.	Ж.	М.	Ж.	М.	Ж.	М.	Ж.	М.	Ж.	М.	Ж.	М.	Ж.	М.	Ж.	М.	Ж.	М.	Ж.

—	—	—	—	—	—	20	4	54	22	—	—	16	2	12	2	21	3	30	11	22	8	3	4	2	—	—	—
—	—	—	—	—	—	10	1	6	—	—	—	—	—	—	—	1	1	6	1	5	—	2	—	1	—	—	—
—	—	—	—	—	—	8	2	8	4	—	—	—	—	—	—	—	—	6	2	7	3	3	1	—	—	—	—

—	—	—	—	—	—	38	7	68	26	—	—	16	2	12	2	22	4	42	14	34	11	8	5	3	—	—	—
---	---	---	---	---	---	----	---	----	----	---	---	----	---	----	---	----	---	----	----	----	----	---	---	---	---	---	---

ОТЧЕТЪ

О ДѢЯТЕЛЬНОСТИ ЗЕМСКОЙ СТРАЖИ

въ Ломжинской губернии за 1904 годъ.

ПЕРЕЧЕНЬ ПРЕСТУПЛЕНИЙ И ПРОСТУПКОВЪ.

Преступления противъ вѣры:

- Ст. 1) Отступленіе отъ вѣры и церковныхъ постановленій (ст. 176—209 улож. о нак. 1866 г.)
Ст. 2) Другія преступленія противъ вѣры (ст. 210—240 улож., 35, 46 уст. о нак.)

Преступленія и проступки противъ личности Государства:

- Ст. 3) Государственныя противъ верховной власти (ст. 241—262 улож.)
Ст. 4) Противъ порядка управленія (ст. 263—275, 318—328 улож.)
Ст. 5) Другія преступленія противъ порядка управленія (ст. 276—317 улож., 29—34 уст.)
Ст. 6) По службѣ государственной и общественной (ст. 229—505 улож.)
Ст. 7) Противъ постановленій о повинностяхъ военной и земскихъ (ст. 506—547 улож.)
Ст. 8) Противъ народнаго здравія и продовольствія (ст. 831—921 улож., 57, 102—116 уст.)
Ст. 9) Составленіе шаякъ и пристанодержательство (ст. 922—932 улож.)
Ст. 10) Противъ общественнаго порядка и спокойствія:
а) Ложные доносы, показанія и проч. (ст. 939—946 улож.)
б) Бродяжничество и нарушеніе паспортной системы (ст. 947—983 улож., 58—64 уст.)
в) Другія нарушенія обществен. порядка и спокойствія (ст. 932—938, 984—992 улож., 37—40, 42, 47—51 уст. о нак.)
Ст. 11) Противъ общественной нравственности (ст. 993—1003 улож., 43—45 уст.)
Ст. 12) Нарушеніе постановленій о печати (ст. 1004—1048 улож.)
Ст. 13) Противъ постановленій о воспитаніи юношества (дѣйствуютъ мѣстные узаконенія)
Ст. 14) Противъ общественнаго благоустройства (ст. 1044—1057 улож., 52—56 уст. о нак.)
Ст. 15) Противъ уставовъ: строительнаго, почтоваго и телеграфнаго (ст. 1058—1075, 1078—1148 улож., 65—87, 99 и 100 уст.)
Ст. 16) Противъ осторожности отъ пожаровъ (ст. 1076—1077 улож., 88—98 уст. о наказ.)
Ст. 17) Противъ уставовъ о кредитѣ, торговлѣ и промышленности (ст. 1149—1404 улож.)

Преступленія противъ собственности Государства:

- Ст. 19) Противъ уставовъ монетныхъ (ст. 557—581 улож.)
Ст. 20) Противъ постановленій о питейномъ сборѣ (ст. 665—717 улож., 41 уст.)
Ст. 21) Противъ уставовъ таможенныхъ (ст. 744—821 улож.)
Ст. 22) Противъ постановленій о казенныхъ лѣсахъ (ст. 822—830 улож.)

Преступленія противъ личности:

- Ст. 24) Смертоубійство (ст. 1449—1471 улож.)
Ст. 25) Самоубійство (ст. 1472—1476 улож.)
Ст. 26) Нанесеніе ранъ, увѣчий и оставленіе человека въ опасности (ст. 1477—1522 улож.)
Ст. 27) Противъ чести вообще (ст. 1533—1548 улож., 130—142 уст.)
Ст. 28) Противъ чести и цѣломудрія женщинъ (ст. 1523—1532 улож.)
Ст. 29) Противъ правъ семейственныхъ (ст. 1549—1600 улож., 143—144 уст.)

Преступленія противъ частной собственности:

- Ст. 30) Завладѣніе недвижимымъ имуществомъ (ст. 1601—1605 улож.)
Ст. 31) Истребленіе чужаго имущества (ст. 1606—1625 улож.)
Ст. 32) Разбой и грабежь (ст. 1627—1643 улож.)
Ст. 33) Кража, мошенничество, присвоеніе и пользованіе чужимъ имуществомъ (ст. 1644—1682 улож., 145—181 уст. о нак.)
Ст. 34) Преступленія и проступки по договорамъ и обязательствамъ (ст. 1686—1711 улож.)
Жестокое обращеніе съ животными
Несоблюденіе правилъ охоты

Проступки, предусмотрѣнные закономъ 20 сентября 1876 года:

- Ст. 35) Нарушеніе правилъ о полицейскомъ надзорѣ и содержаніи оружія (§§ 1 и 2 закона 20 сентября 1876 г.)
Ст. 36) Несоблюденіе иновѣрнымъ духовенствомъ нѣкоторыхъ правилъ о богослуженіяхъ, исполненіи духовныхъ требъ и проч. (§§ 3 и 5 того же закона)
Ст. 37) Сооруженіе памятниковъ, ношеніе траура и т. п., имѣющее политическое значеніе (§§ 5, 6 и 7 того же закона)
Ст. 38) Вообще нарушеніе распоряженій, установлен. во время существованія въ губерніяхъ Царства военнаго положенія

Примѣчаніе 1) Въ томъ числѣ было случаевъ: поджигательства 50, коновражденія 193, содержанія безъ дозволенія оружія 123, открытіе мятежнаго оружія — , незаконныхъ, имѣющихъ политическій характеръ, дѣйствій ксендзовъ — , подкупа стражниковъ 17.

Общее число преступлений.	Изъ общаго числа преступлений.			Изъ общаго числа преступлений.						Число лицъ, обвиняемыхъ въ преступленияхъ и проступкахъ.		
	Обнаружено непосредственно чинами земской стражи.	По коимъ стража произвела розыски и виновныхъ обнаружила.	По коимъ стража произвела розыски, но виновныхъ не обнаружила.	Сообщено судейнымъ следователямъ, для производства виновныхъ въ общихъ судебныхъ учрежденияхъ.	Передано для разбора въ мировые и гминные суды.	Сообщено административнымъ властямъ, или разрѣшено административнымъ порядкомъ.	Сообщено.			Подвергнутыхъ задержанію, на основаніи ст. 258 уст. угол. суд. и другихъ законоположеній.	О которыхъ сообщено подлежащимъ судебнымъ или административнымъ властямъ.	И Т О Г О.
							Жандармскому управленію.	Военнымъ властямъ.	Казеннымъ учреждениямъ.			
7	7	—	1	—	2	4	1	—	—	1	7	7
15	15	—	—	—	15	—	—	—	—	—	15	15
25	25	—	—	—	—	1	7	—	—	2	18	19
26	26	—	—	—	2	24	—	—	—	—	26	26
4560	4523	1424	—	—	1759	2787	—	—	—	—	4690	4560
2	2	—	—	—	—	2	—	—	—	—	2	2
247	247	50	15	5	190	5	—	—	—	5	48	247
1058	1035	115	3	—	685	356	—	—	—	—	1228	1265
1	1	—	—	—	—	1	—	—	—	—	1	1
35	32	10	2	7	25	3	—	—	—	—	35	35
702	678	15	9	9	95	599	—	—	—	399	345	702
875	832	43	—	1	734	122	—	7	—	75	846	879
136	136	—	—	—	136	—	1	—	—	10	199	141
26	26	—	—	—	13	13	—	—	—	—	26	26
12	12	—	—	—	—	11	—	—	1	—	40	40
1015	982	23	—	—	486	529	—	—	—	—	1017	1017
446	427	132	50	—	228	215	—	—	—	—	396	396
2309	2235	393	150	52	564	1347	—	—	—	1	2255	2285
31	31	2	—	8	12	—	—	—	9	—	31	31
20	20	—	—	1	16	1	—	—	2	—	20	20
140	132	24	—	8	64	32	—	—	36	—	141	141
55	53	3	—	—	—	24	—	—	31	—	55	55
8	8	—	—	—	—	8	—	—	—	—	8	8
29	29	19	5	25	4	1	—	—	—	7	27	28
32	32	3	6	17	—	3	—	—	9	3	29	29
99	94	38	2	79	17	—	—	—	—	9	86	99
24	24	—	—	5	19	—	—	—	1	—	26	26
9	9	1	—	9	—	—	—	—	—	1	9	9
3	3	—	—	—	3	—	—	—	—	—	3	3
—	—	—	—	—	—	—	—	—	—	—	—	—
34	34	3	21	9	23	—	—	—	—	2	31	33
47	46	20	8	47	4	—	1	—	—	27	49	68
1732	1126	607	366	329	1063	14	—	28	1	286	1506	1766
—	—	—	—	—	—	—	—	—	—	—	—	—
109	105	4	—	—	107	—	—	—	—	—	109	109
782	767	14	5	—	273	403	—	—	—	6	782	782
311	286	47	15	—	135	237	—	—	—	—	311	311
1	1	—	—	—	—	1	—	—	—	—	1	1
5	5	—	—	—	—	5	—	—	—	—	5	5
—	—	—	—	—	—	—	—	—	—	—	—	—

Примчаніе 2) Въ числѣ задержанныхъ (ст. 10): бѣглыхъ арестантовъ военныхъ дезертировъ 66, бродягъ разнаго рода и русскихъ подданныхъ за неимѣніе паспортовъ или имѣющихъ подложные 618, иностранцевъ за неимѣніе письменнаго вида или имѣющихъ подложные 3.

О ЧИСЛѢ МѢСТЪ ЗАКЛЮЧЕНІЯ
ВЪ ЛОМЖИНСКОЙ ГУБЕРНІИ
И О КОЛИЧЕСТВѢ СОДЕРЖАЩИХСЯ ВЪ НИХЪ АРЕСТАНТОВЪ
за 1904 годъ.

Наименованіе уѣздовъ.	Названіе мѣста заключенія.	Число комнатъ въ арестахъ мѣ помѣщенія.	Число заключенныхъ къ 1 января 1904 г.		Въ отчетномъ году поступило.		Выбыло.		Осталось къ 1 января 1905 г.	
			М.	Ж.	М.	Ж.	М.	Ж.	М.	Ж.
Ломжинскій:	Ломжинская тюрьма	311	189	27	60	145	639	126	159	46
	Полицейскій арестъ при Ломжинскомъ городскомъ магистратѣ	4	12	3	1921	456	1916	453	17	6
	Гманный арестъ въ дер. Божеево	2	—	—	78	16	78	16	—	—
	„ „ „ Мистково	2	1	—	93	14	92	14	2	—
	„ „ „ Пюитница	2	—	—	52	7	51	6	1	1
	„ „ „ пос. Сидовъ	2	—	—	83	6	83	6	—	—
	„ „ „ Замброво	2	10	2	125	20	130	22	5	—
	„ „ „ дер. Косяки	2	1	—	76	14	76	14	1	—
	Итого по уѣзду	12	12	2	507	77	510	78	9	1
	Кольненскій:	Полицейскій арестъ при Кольненскомъ городскомъ магистратѣ	4	9	—	406	102	412	102	3
Гманный арестъ въ дер. Туросль		2	—	—	176	29	173	27	3	2
„ „ „ пос. Едвабло		2	—	—	101	21	101	21	—	—
„ „ „ Ставниси		2	5	—	130	25	130	24	5	1
Итого по уѣзду		10	14	—	813	177	816	174	11	3
Мазовецкій:	Судебный (детенционный) арестъ въ гор. Тыкоцинѣ	2	—	—	107	13	107	13	—	—
	Гманные аресты въ пос. Мазовецкѣ	3	4	2	220	42	218	44	6	—
	„ „ „ Соколахъ	2	3	—	201	24	202	24	2	—
	Итого по уѣзду	7	7	2	528	79	527	81	8	—
Маковскій:	Полицейскій арестъ при Маковскомъ городскомъ магистратѣ	4	4	2	278	84	282	86	—	—
	Гманные аресты въ дер. Карнено	2	—	—	12	4	12	4	—	—
	„ „ „ Червошка гм. Пержаново	2	—	—	23	2	23	1	—	1
	„ „ „ Малки гм. Сельць	2	—	—	21	8	21	8	—	—
	„ „ „ Шельково гм. Сирокъ	2	4	—	44	9	48	9	—	—
	„ „ „ пос. Крепосельцѣ	2	6	—	82	23	87	23	1	—
	„ „ „ дер. Плонявы	2	—	—	30	7	30	7	—	—
	„ „ „ пос. Рожанѣ	2	1	—	101	13	102	13	—	—
	„ „ „ дер. Сышнево	2	—	1	9	—	9	1	—	—
	Итого по уѣзду	20	15	3	600	150	614	152	1	1

Наименованіе уѣздов.	Названіе мѣста заключенія.	Число комнатъ въ арестномъ помѣщеніи.	Число заключенныхъ въ 1 января 1904 г.			Въ отчетномъ году поступило.		Выбыло.		Осталось въ 1 января 1905 г.	
			М.	Ж.	—	М.	Ж.	М.	Ж.	М.	Ж.
Островскій:	Полицейскій арестъ при Островскомъ городскомъ магистратѣ	4	32	—	698	17	725	17	5	—	
	Гминные аресты въ дер. Брашицкѣ	2	1	—	35	11	31	11	5	—	
	„ „ пос. Андреево гм. Вархолы	2	—	—	16	5	16	5	—	—	
	„ „ дер. Даугоседло	2	3	—	22	1	25	1	—	—	
	„ „ пос. Чижевъ гм. Дюхи-Гайки	2	1	—	63	7	61	7	3	—	
	„ „ дер. Зарембы-Костельне	2	—	—	79	11	79	11	—	—	
	„ „ „ Богуты-Пяни гм. Каменчикъ-Вельскій	1	—	—	7	2	7	2	—	—	
	„ „ „ Коморово	2	3	—	61	8	57	8	7	—	
	„ „ пос. Бровъ гм. Орло	2	—	—	35	5	35	5	—	—	
	„ „ дер. Нагошево гм. Поремба	2	1	—	28	1	29	1	—	—	
	„ „ „ Шульборже-Коты	2	—	—	29	4	29	4	—	—	
	„ „ „ Ясеница	2	2	—	13	5	15	5	—	—	
	„ „ пос. Пурь	2	—	—	17	2	17	2	—	—	
	Итого по уѣзду	23	43	—	1103	79	1126	79	20	—	
Остроленскій:	Судебный и полицейскій арестъ (арестный домъ)	15	15	4	969	190	971	192	13	2	
	Гминные аресты въ пос. Мышинцѣ	2	—	—	87	19	87	19	—	—	
	„ „ дер. Щавинь	2	—	—	34	1	34	1	—	—	
	„ „ „ Дылево	2	1	—	40	9	41	9	—	—	
	„ „ пос. Червинь	2	1	—	82	20	78	19	5	1	
	„ „ „ Говерово	2	—	—	62	1	62	1	—	—	
	Итого по уѣзду	25	17	4	1274	240	1273	241	18	3	
Щучинскій:	Судебный (детенціонный) арестъ въ гор. Щучинѣ	3	8	—	340	57	343	54	5	3	
	Полицейскій арестъ при Щучинскомъ городскомъ магистратѣ	2	2	—	1248	215	1241	214	9	1	
	Гминные аресты въ пос. Граево гм. Богусе	2	2	—	1439	267	1441	267	—	—	
	„ „ дер. Белда гм. Тайно	2	—	—	69	28	69	28	—	—	
	„ „ „ Пруска	2	—	—	24	4	24	4	—	—	
	Итого по уѣзду	11	12	—	3120	571	3118	567	14	4	
Всего по губерніи:	Въ Ломжинской тюрьмѣ	311	189	27	609	145	639	126	159	46	
	Въ 3-хъ судебныхъ (детенціонныхъ) арестахъ и въ Остроленскомъ арестномъ домѣ	20	23	4	1416	260	1421	259	18	5	
	Въ 5 полицейскихъ арестахъ	18	59	5	4551	874	4576	872	34	7	
	Въ 39 гминныхъ арестахъ	78	50	5	3899	695	3903	694	46	6	
		Итого въ 48 мѣстахъ заключенія	427	321	41	10475	1974	10539	1951	257	64

О СОСТОЯНІИ ПОЖАРНОЙ ЧАСТИ

въ Ломжинской губерніи за 1904 годъ.

Наименованіе городовъ и посадовъ.	Бранд- мейсте- ровъ.	Рабочихъ людей (дѣй- ствитель- ныхъ членовъ).	Лошадей съ упряжью.	Пожар- ныхъ трубъ.	Къ нимъ рукавовъ.
Г о р о д а:					
Ломжа	—	220	2	13	30
Кольно	—	115	—	3	6
Тыкоцинъ	—	140	14	5	15
Маковъ	1	88	62	5	10
Остроленка	—	103	70	5	35
Островъ	—	173	—	5	10
Щучинъ	—	138	—	7	17
П о с а д ы:					
<i>Ломжинскаго уѣзда:</i>					
Визна	—	—	—	3	2
Замбровъ	6	93	—	5	7
Новгородъ	—	—	—	2	2
Снядово	—	—	—	—	—
<i>Кольненскаго уѣзда:</i>					
Едвабно	—	—	—	—	—
Стависки	—	73	—	4	5
<i>Мазовецкаго уѣзда:</i>					
Мазовецкъ	—	132	—	3	12
Соколы	—	—	—	—	—
Цѣхановецъ	—	—	—	—	—
<i>Маковскаго уѣзда:</i>					
Красносельць	—	—	—	—	—
Рожанъ	—	—	—	—	—
<i>Остроленскаго уѣзда:</i>					
Говорово	—	—	10	1	1
Мышинець	2	71	20	3	6
<i>Островскаго уѣзда:</i>					
Андржеево	—	—	—	—	—
Брокъ	—	90	30	2	2
Нуръ	—	—	—	2	1
Чижевъ	—	—	—	3	2
<i>Щучинскаго уѣзда:</i>					
Вонсошь	—	—	—	—	—
Граево	10	83	3 упряжи.	3	3
Радзилово	—	—	—	—	—
Райгородъ	4	32	—	3	3
Всего въ губерніи	23	1551	208 и 3 упряжи.	77	169

Д р о г њ		Бочекъ.	Чановъ.	Уша- товъ.	Ведеръ.	Лѣт- ницъ.	Багровъ.	Топоровъ.		Что стоило содержаніе въ 1904 г.	
Лѣт- нихъ.	Зим- нихъ.							Большихъ.	Малыхъ.	Руб.	Коп.
1	—	14	—	—	43	13	25	60	75	1908	95
—	—	15	—	—	15	3	12	26	30	570	60
1	—	16	—	1	14	4	20	40	12	150	32
1	—	24	—	—	14	4	30	20	20	26	45
—	—	18	2	—	216	28	28	40	82	531	60
—	—	31	—	—	9	4	12	55	—	882	33
—	—	20	1	—	14	2	16	—	22	384	90
—	—	6	—	—	—	—	—	—	—	—	—
—	—	15	—	—	19	3	13	22	—	123	81
—	—	8	—	—	—	—	6	—	—	—	—
—	—	—	—	—	—	—	—	—	—	—	—
—	—	—	—	—	—	—	—	—	—	—	—
—	—	8	—	—	4	3	8	—	4	771	34
1	—	18	—	—	20	14	11	41	—	219	—
—	—	—	—	—	—	—	—	—	—	—	—
—	—	—	—	—	—	—	—	—	—	—	—
—	—	—	—	—	—	—	—	—	—	—	—
—	—	—	—	—	—	—	—	—	—	—	—
—	—	3	—	—	—	—	—	—	—	—	—
—	—	10	—	2	20	10	8	15	2	2	—
—	—	—	—	—	—	—	—	—	—	—	—
—	—	12	1	—	12	2	8	10	3	127	52
—	—	10	2	—	—	—	—	—	—	—	—
—	—	6	—	—	60	10	10	—	50	—	—
—	—	—	—	—	—	—	—	—	—	—	—
2	—	10	—	—	20	2	5	15	4	2052	5
—	—	—	—	—	—	—	—	—	—	—	—
—	—	4	—	—	5	—	10	25	—	—	—
6	—	248	6	3	475	102	222	369	304	7750	87

О СЛУЧАЯХЪ НАСИЛЬСТВЕННОЙ И СЛУЧАЙНОЙ СМЕРТИ

въ Ломжинской губерніи за 1904 годъ.

Лица, умершія насиль-

Города и уѣзды.	Лица, умершія насиль-														
	Число случаевъ смертоубійства.			Жертвы смертоубійства.						Самоубійцы.		Скоростиж			
	Дѣтоубійство новорожденнымъ.	Смертоубійство.	Итого.	Дѣтоубійство.		Смертоубійство.		Итого.				Отъ болѣзней.		Отъ пьянства.	
				муж.	жен.	муж.	жен.	муж.	жен.	муж.	жен.				
Гор. Ломжа	—	—	—	—	—	—	—	—	—	4	—	1	2	2	—
Ломжинскій уѣздъ	1	1	2	1	—	2	1	3	1	1	—	2	2	—	—
Гор. Кольно	—	—	—	—	—	—	—	—	—	—	—	—	—	—	—
Кольненскій уѣздъ	—	—	—	—	—	1	1	1	1	2	—	1	—	—	—
Гор. Тыкоцинъ	—	—	—	—	—	—	—	—	—	—	—	—	—	—	—
Мазовецкій уѣздъ	1	3	4	1	—	2	1	3	1	—	—	1	1	1	—
Гор. Маковъ	—	1	1	—	—	1	—	1	—	—	—	—	—	—	—
Маковскій уѣздъ	—	—	—	—	—	—	—	—	—	1	—	1	—	—	—
Гор. Островъ	—	1	1	—	—	1	—	1	—	1	—	—	—	—	—
Островскій уѣздъ	—	2	2	—	—	2	—	2	—	4	—	2	2	—	—
Гор. Остроленка	—	—	—	—	—	—	—	—	—	1	—	—	—	—	—
Остроленкскій уѣздъ	—	4	4	—	—	3	1	3	1	—	—	2	1	—	—
Гор. Щучинъ	—	1	1	—	—	1	—	1	—	—	—	—	—	—	—
Щучинскій уѣздъ	—	3	3	—	—	2	1	2	1	—	—	2	—	—	—
Итого въ городахъ	—	3	5	—	—	3	—	3	—	6	—	1	2	2	—
Итого въ уѣздахъ	2	13	15	2	—	12	5	14	5	8	—	11	6	1	—
Всего въ губерніи	2	16	18	2	—	15	5	17	5	14	—	12	8	3	—

— ственнымъ и случайнымъ образомъ.

но умершіе.				Найден- ныя мертвыя тѣла.		Жертвы случайной смерти.														ВСЕГО умерло отъ насилія и случайно- стей.					
Отъ неизвѣ- стныхъ при- чинъ.		Итого.				Убито молніей.		Задав- лено и упало съ вы- соты.		Сгорѣло и убито на пожа- рахъ.		Умерло отъ угара.		Замер- зло.		Утону- ло.		Укуше- но до смерти звѣрями				Умерло отъ дру- гихъ случай- ностей.		Итого.	
МУЖ.	ЖЕН.	МУЖ.	ЖЕН.	МУЖ.	ЖЕН.	МУЖ.	ЖЕН.	МУЖ.	ЖЕН.	МУЖ.	ЖЕН.	МУЖ.	ЖЕН.	МУЖ.	ЖЕН.	МУЖ.	ЖЕН.	МУЖ.	ЖЕН.	МУЖ.	ЖЕН.	МУЖ.	ЖЕН.		
2	—	5	2	1	—	—	1	2	1	—	—	—	—	—	—	—	—	2	—	4	2	14	4		
3	2	5	4	2	1	1	—	2	1	—	—	1	—	—	—	3	3	—	—	7	4	18	10		
—	—	—	—	—	—	—	—	—	—	—	—	—	—	—	—	—	—	—	—	—	—	—	—		
2	1	3	1	—	1	—	1	2	—	1	—	—	—	—	—	—	—	1	1	4	2	10	5		
—	—	—	—	—	—	—	—	—	—	—	—	—	—	—	—	—	—	—	—	—	—	—	—		
1	2	3	3	1	—	—	—	1	—	—	—	—	—	—	1	—	—	—	—	2	—	9	4		
—	—	—	—	1	—	—	—	—	—	—	—	—	—	—	—	—	—	—	—	—	—	2	—		
9	—	10	—	—	—	—	—	4	1	—	1	—	—	—	2	2	—	—	1	6	5	17	5		
—	—	—	—	—	—	—	—	—	—	—	—	—	—	—	—	—	—	1	—	1	—	3	—		
4	1	6	3	1	—	—	—	5	—	1	—	—	1	—	1	—	—	2	—	10	—	23	3		
1	—	1	—	—	—	—	—	—	—	—	—	—	—	—	—	—	—	1	—	1	—	3	—		
7	1	9	2	2	2	1	—	2	1	—	—	—	—	—	3	—	—	1	—	7	1	22	1		
—	—	—	—	—	—	—	—	—	—	—	—	—	—	—	—	—	—	—	—	—	—	1	—		
5	—	7	—	1	—	—	—	2	2	—	—	—	—	—	5	2	—	—	—	7	4	17	5		
3	—	6	2	2	—	—	1	2	1	—	—	—	—	—	—	—	—	4	—	6	2	23	4		
31	7	43	13	7	4	2	1	18	5	2	1	1	—	1	—	15	7	—	—	4	2	43	16	115	38
34	7	49	15	9	4	2	2	20	6	2	1	1	—	1	—	15	7	—	—	8	2	49	18	138	42

О ЧИСЛѢ УЧЕБНЫХЪ ЗАВЕДЕНІЙ И УЧАЩИХСЯ

въ Ломжинской губерніи за 1904 годъ.

Название учебных заведений.		Въ губернскомъ городѣ.		
		Число учебных заведений.	Число учащихся.	
			Мужскаго пола.	Женскаго пола.
Гимназіи:	Мужская VIII классная	1	519	—
	Женская VII классная	1	—	280
Двухклассныя начальныя училища:	мужскія	1	180	—
	женскія	1	—	164
Одноклассныя начальныя училища:	мужскія	—	—	—
	женскія	—	—	—
	для обоого пола.	1	75	5
Частныя учебныя заведенія III разряда:	женскія	—	—	—
	для обоого пола.	—	—	—
Церковно-приходскія училища	1	34	29	
Евангелическіе кантораты	—	—	—	
Воскресно-ремесленныя начальныя училища	1	29	—	
Еврейскія казенныя начальныя училища	1	15	183	
Еврейскія вѣроисповѣдныя школы, хедеры, эшиботы и талмудторы	32	480	36	
Итого		40	1332	697

Въ уѣздныхъ и другихъ городахъ:			Въ уѣздахъ.			Всего въ губерніи.			
Число учебныхъ заведеній.	Число учащихся.		Число учебныхъ заведеній	Число учащихся.		Число учебныхъ заведеній	Число учащихся.		
	Мужскаго пола.	Женскаго пола.		Мужскаго пола.	Женскаго пола.		Мужскаго пола.	Женскаго пола.	Обоего пола.
—	—	—	—	—	—	1	519	—	519
—	—	—	—	—	—	1	—	280	280
—	—	—	4	359	—	5	539	—	539
—	—	—	1	—	67	2	—	231	231
6	569	—	2	87	—	8	656	—	656
6	—	578	4	—	189	10	—	767	767
—	—	—	126	6580	2154	127	6655	2159	8814
—	—	—	1	—	17	1	—	17	17
—	—	—	1	49	20	1	49	20	69
—	—	—	1	31	24	2	65	53	118
—	—	—	2	28	22	2	28	22	50
5	115	—	—	—	—	6	144	—	144
5	71	383	4	42	224	10	128	790	918
68	822	—	150	1571	—	250	2873	36	2909
90	1577	961	296	8747	2715	426	11656	4375	16031

О НАЧАЛЬНЫХЪ УЧИЛИЩАХЪ, НАХОДЯЩИХСЯ ВЪ ЛОМЖИНСКОЙ ГУБЕРНИИ

за 1904 годъ.

№ по порядку.	Название училища.	Въ какомъ населенномъ пунктѣ училище находится и, если оно сельское, то какой гмины.	На чьи средства содержится училище (всей гмины, или города, или на средства одной либо нѣсколькихъ деревень или какихъ учреждений).	Пользуется ли училище правительственной субсидіею и въ какомъ размѣрѣ.		Годовой бюджетъ училища.				Въ чемъ зданіи помещается училище.	Есть ли при училищѣ всѣ необходимыя надворныя постройки; есть ли садъ, огородъ и пахатная или луговая земли, съ опредѣленіемъ пространства ихъ угодій.		
				Жалованье учителямъ.		Прочіе расходы.		Руб.	Коп.			Руб.	Коп.
				Руб.	Коп.	Руб.	Коп.						
Ломжинскій уѣздъ.													
1	Ломжинское городское 2-хъ классное мужское .	Въ г. Ломжѣ.	Города.	133	—	1360	—	2068	—	Наемномъ.	Есть; земли нѣтъ.		
2	Ломжинское городское 2-хъ классное женское .	то же.	то же.	405	—	1045	—	1084	—	то же.	то же.		
3	Ломжинское городское общество	то же.	то же.	—	—	650	—	708	—	то же.	то же.		
4	Ломжинское городское еврѣйское	то же.	то же.	10	30	940	—	1034	—	то же.	то же.		
5	Пионтицкое 2-хъ кл. Александровское таможенн.	Сел. Пионтица, гм. Дроздово.	Министерства Финансовъ.	160	—	1010	—	8273	—	Казенномъ.	Есть.		
6	Новгородское гминное	Пос. и гм. Новогородъ.	Посада.	—	—	300	—	117	—	Собственнымъ.	Есть; садикъ въ 97 пр., пахатной земли 2 морга 144 прен.		
7	Визненское сельское	Пос. Визна, гм. Божеево.	то же.	—	—	325	—	203	—	то же.	Есть; садъ и огородъ и пахатной земли 1 моргъ 150 пр.		
8	Броновское сельское	Дер. Браново, гм. Божеево.	Гмины за исключеніемъ пос. Визна.	—	—	200	—	226	—	то же.	Есть; луговой и пахатной земли нѣтъ.		
9	Шумовское гминное	Дер. и гмины Шумово.	Гмины.	96	—	250	—	111	97	то же.	Есть; пахатной земли 3 морга 150 прентовъ.		
10	Сребрино-борецкое сельское	Дер. Сребрино-Борекъ, гмины Шумово.	На средства деревни.	90	60	200	—	109	—	то же.	Есть; садъ и огородъ есть и пахатной земли 1 моргъ 150 пр.		
11	Сребриенское сельское	Дер. Сребрина, гм. Шумово.	Деревни.	169	40	200	—	135	—	то же.	Есть; земли нѣтъ.		
12	Пенхратское сельское	Дер. Пенхратка, гм. Шумово.	то же.	185	—	200	—	90	—	то же.	Есть; пахатной земли 1 моргъ 150 прентовъ.		
13	Замбровское гминное	Пос. и гм. Замбровъ.	Гм. Замбровъ и Даугоборжъ.	—	—	400	—	441	46	то же.	Есть; подъ садами и огородами 1/2 десят.		
14	Замбровское женское	то же.	Замбровской осудо-сберегательной кассы.	—	—	250	—	353	—	Наемномъ.	Нѣтъ.		
15	Замбровское еврѣйское	то же.	Пос. Замброва.	—	—	250	—	340	4	то же.	Есть; земли нѣтъ.		
16	Козякское сельское	Сел. Козяки, гм. Коссаки.	Гмины.	10	—	200	—	165	50	Собственнымъ.	Есть; садъ, огородъ и пахатной земли 1 моргъ.		
17	Рутковское сельское	Дер. Рутки, гм. Коссаки.	Деревень, принадлежащихъ 3 гминамъ.	—	—	200	—	120	—	то же.	Нѣтъ; пахатной и луговой земли 5 морговъ 144 пр.; садъ разведенъ.		
18	Западное гминное	Дер. Завады, гм. Хлѣбетки.	Гмины.	65	—	250	—	138	—	Наемномъ.	Есть; садъ и огородъ есть и пахатной земли 1 моргъ.		
19	Пионтицкое гминное	Дер. Пионтица, гм. Дроздово.	то же.	—	—	307	20	241	—	то же.	Нѣтъ.		
20	Дроздовское гминное	Дер. и гмины Дроздово.	то же.	32	—	200	—	163	—	то же.	За исключеніемъ сарая, садъ и огородъ есть; пахатной земли 1 моргъ.		
21	Езюрковское гминное	Дер. Езюрко, гм. Дроздово.	то же.	15	—	210	—	170	—	то же.	Нѣтъ.		
22	Ольшинское гминное	Дер. Раково-Богине, гм. Дроздово.	то же.	82	78	200	—	230	78	то же.	Есть; сада нѣтъ; огородъ есть; всего земли 1 моргъ.		
23	Ломжицкое сельское	Дер. Ломжица, гм. Куписки.	то же.	50	—	200	—	150	—	Собственнымъ.	Есть; пахатной земли 1 моргъ 240 прентовъ.		
24	Куписковское сельское	Дер. и гмины Куписки.	то же.	50	—	200	—	126	—	то же.	Есть; пахатной земли 1 моргъ 241 прентъ.		

Въ какомъ состояніи училищ- ное зданіе и надворныя по- стройки, а также земельныя угодія.	На какое число учащихся расчитано училище.		Сколько дѣйствительно въ немъ обучалось.		Изъ нихъ посѣщаетъ училище.								Коли- чество учите- лей (не- считая законо- учите- ля).	Кто препро- даетъ въ учи- лищѣ Законъ Божій.	Занимаются-ли дѣти въ училищѣ ручной работой и, въ утвер- дительномъ случаѣ, какой.	Сколько учениковъ держало въ отчетномъ году экза- менъ на полученіе льготы по военской повинности и сколько выдержало.	
	Маль- чик.	Дѣв- чекъ.	Маль- чик.	Дѣв- чекъ.	Меньше года.		Меньше 2-хъ лѣтъ.		Меньше 3-хъ лѣтъ.		Больше 3-хъ лѣтъ.					Дер- жаго.	Вы- дер- жаго.
					М.	Д.	М.	Д.	М.	Д.	М.	Д.					
Удовлетворительно.	160	180	180	—	57	—	42	—	31	—	50	—	3	Ксендзь.	1) Обработ. деревь; 2) переплетомъ; 3) Корзи. провяз.	8	7
то же.	100	164	—	107	—	70	—	29	—	39	—	26	3	Прел. уч. Побѣ- дина и Сощенно като. ксендзь.	Вышиваніемъ, вѣ- заньемъ и шитьемъ.	—	—
Хорошемъ.	128	80	75	5	50	4	9	1	11	—	5	—	1	Ксендзь.	—	—	—
Удовлетворительно.	120	198	15	183	11	27	2	38	2	70	—	48	3	Учитель.	Дѣвочки занимаются руководяемъ.	—	—
то же.	65	60	60	—	7	—	11	—	13	—	29	—	2	Свищенникъ.	Переплетомъ, столяр ремесл., соломенно-ма- точнымъ и корзиноч.	—	—
то же.	85	80	63	17	26	8	12	1	17	5	8	3	1	Учитель.	—	2	2
то же.	100	80	58	22	24	8	6	2	19	10	9	2	1	Ксендзь.	—	3	3
то же.	150	76	60	16	2	2	31	9	5	2	8	3	1	то же.	—	—	—
Хорошемъ.	60	70	47	23	19	9	7	4	4	5	17	5	1	Учитель.	—	—	—
Ветхомъ; садъ и огородъ въ хорошемъ.	30	44	3	10	10	2	8	1	4	3	12	4	1	то же.	—	—	—
Ветхомъ.	40	43	31	12	15	7	13	5	2	—	1	—	1	то же.	—	—	—
Хорошемъ.	60	45	34	12	6	4	9	3	13	5	6	—	1	то же.	—	—	—
Удовлетворительно.	87	67	80	—	36	—	13	—	23	—	8	—	1	Прел. свищен- никъ, католич. учитель.	—	—	—
Неудовлетворительно.	80	80	—	76	—	26	—	30	—	18	—	6	1	то же.	Руководяемъ.	—	—
Удовлетворительно.	70	60	9	50	6	15	2	16	1	13	—	6	1	—	Дѣвочки занимаются руководяемъ.	—	—
то же.	33	65	57	13	23	8	8	2	17	3	9	—	1	Учитель.	—	8	4
Ветхомъ.	60	82	62	38	28	18	31	16	2	4	1	—	1	—	—	1	1
Удовлетворительно.	36	53	35	18	11	8	4	3	12	2	8	5	1	—	—	—	—
Плохомъ.	66	61	53	29	20	16	8	6	7	7	18	—	1	—	—	6	2
Удовлетворительно.	114	80	52	28	22	15	21	9	7	4	2	—	1	Ксендзь.	—	—	—
Плохомъ.	54	73	50	23	19	14	10	3	7	1	14	5	1	Учитель.	Столярнымъ ремесл.	—	—
Удовлетворительно.	48	48	39	9	12	5	9	—	7	2	11	2	1	—	—	—	—
Плохомъ.	50	67	48	19	14	7	20	9	10	2	4	1	1	—	—	—	—
Удовлетворительно.	66	89	70	19	30	12	12	3	10	4	18	—	1	—	—	—	—

№ по порядку.	Названіе училища.	Въ какомъ населенномъ пунктѣ училище находится, если оно сельское, то какой гмины.	На чьи средства содержится училище (всей гмины, или города, или на средства одной либо иѣсколькихъ деревень или какихъ учреждений).	Пользуется ли училище правительственною субсидіею и въ какомъ размѣрѣ.		Годовой бюджетъ училища.				Въ чьемъ здании помещается училище.	Есть-ли при училищѣ всѣ необходимыя надворныя постройки; есть-ли садъ, огородъ и пахатная или луговая земля, съ опредѣленіемъ пространства еихъ угодій.
						Жило-наемъ учите-лямъ.		Прочіе расходы.			
				Руб.	Коп.	Руб.	Коп.	Руб.	Коп.		
25	Гелчинское сельское	Въ дер. Гелчинь.	Гмины	55	—	200	—	130	—	Собствен-номъ.	Нѣтъ; земли 1½ морга.
26	Мойтвицкое сельское	Въ дер. Мойтвица.	Деревни	80	—	230	—	140	—	то же.	Есть; 1 моргъ пахатной земли
27	Снядовское гминное	Въ пос. Снядовъ.	Гмины.	5	—	300	—	168	—	то же.	Есть; садъ есть и пахатной земли 2 морга 134 пр.
28	Щепанковское гминное	Въ дер. Щепанково.	то же.	—	—	300	—	150	—	то же.	Есть; пахатной земли 1 моргъ 12 прентовъ.
29	Люботыньское гминное	Въ дер. Люботынь.	то же.	40	—	250	—	123	—	то же.	Есть; пахатной земли 8 мор. 234 прентовъ.
30	Пухальское гминное	Въ дер. Пухалы.	то же.	10	—	250	—	215	48	то же.	Надворныхъ построекъ нѣтъ, садъ и огородъ есть; земли 2 морга 150 прентовъ.
31	Мястковское гминное	Въ дер. Мястково.	то же.	15	—	280	—	153	—	то же.	Есть; садъ пространствомъ 170 пр. и огородъ 194 пр.
32	Занялевское сельское	Въ дер. Занялево.	то же.	135	—	200	—	115	—	то же.	Есть; садъ простран. 20 прен. и земли 1 моргъ 125 прен.
33	Ложженская церковно-приходская школа	Въ г. Ложжѣ.	Св. Синода и магистрата.	—	—	360	—	210	—	Наемномъ.	Нѣтъ.
Кольненскій уѣздъ.											
34	Кольненское городское мужское	Въ г. Кольно	Города	—	—	640	—	371	—	Собствен-номъ.	Есть; садикъ и земли 1 м. 120 прентовъ.
35	Кольненское городское женское	то же.	Города.	135	—	600	—	422	50	то же.	Есть; земли нѣтъ.
36	Ставишковское гминное	Въ пос. Ставишки.	Гмины.	60	—	250	—	193	19	то же.	Есть; садъ и огородъ тоже есть, земли и луга нѣтъ.
37	Ставишковское еврейское	то же.	Посады.	13	—	220	—	241	—	Наемномъ.	Есть; огорода, сада и земли нѣтъ.
38	Дзержбинское гминное	Въ д. Дзержбн.	Гмины.	89	—	250	—	139	—	Собствен-номъ.	Есть; огородъ 250 кв. саженой.
39	Порытское сельское	Въ д. Порыте.	Деревни и вазны.	290	—	200	—	115	—	то же.	Нѣтъ; огородъ, пахатная земля и лугъ есть.
40	Едвабненское сельское	Въ посадѣ Едвабно.	Гмины.	—	—	300	—	253	—	Наемномъ.	Нѣтъ; пахатной земли 1 моргъ 215 прентовъ.
41	Буржинское гминное	Въ дер. Буржинь.	то же.	57	22	250	—	182	16	Собствен-номъ.	Нѣтъ; пахатной земли 1 моргъ 294 прентовъ.
42	Прижугульское гминное	Въ дер. Прижугулы.	то же.	4	60	250	—	153	—	то же.	Есть; садъ есть и огородъ пространствомъ 1 моргъ 180 пр.
43	Маловлацкое гминное	Въ с. Малы-Плаоцъ.	то же.	63	22	300	—	261	22	Наемномъ.	Нѣтъ; пахатной земли 1½ мор.
44	Корженистское гминное	Въ дер. Корженисте.	то же.	170	—	250	—	88	—	Собствен-номъ	Есть; земли нѣтъ.
45	Борковское гминное	Въ д. Борково.	то же.	97	44	250	—	190	44	то же.	Есть; садикъ въ 242 кв. саж.
46	Контское гминное	Въ д. Контахъ.	то же.	93	10	250	—	150	—	то же.	Есть; пахатной земли 50 пр.
47	Лысенское гминное	Въ д. Лысе.	то же.	72	—	250	—	168	—	то же.	Есть; земли нѣтъ.
48	Залиское сельское	Въ д. Залисѣ.	Казны.	315	—	200	—	177	—	то же.	Есть; земли нѣтъ.

Въ какомъ состоянїи училищное зданїе и надворныя постройки, а также земельныя угодїя.	На какое число учащихся расчитано училище.		Сколько дѣйствительно въ немъ обучалось.		Сколько учениковъ занималось въ училищѣ въ 1-му января 1905 г.		Изъ нихъ посѣщаетъ училище.								Количество учителей (не считая законоучителя).	Кто преподаетъ въ училищѣ Законъ Божїй.	Занимаются-ли дѣти въ училищѣ ручной работой и, въ утвердительномъ случаѣ, какой.	Сколько учениковъ держано въ отчетномъ году казенная на получение льготы по воинской повинности и сколько ихъ держало.	
	Мальч.	Дѣвч.	М.	Д.	Менѣе года.		Менѣе 2-хъ лѣтъ.		Менѣе 3-хъ лѣтъ.		Болѣе 3-хъ лѣтъ.		Держало.	Выдержало.					
					М.	Д.	М.	Д.	М.	Д.	М.	Д.							
					М.	Д.	М.	Д.	М.	Д.	М.	Д.							
Училищное зданїе въ ветхомъ состоянїи, участокъ въ удовлетворительномъ.	40	50	27	29	13	11	5	13	5	2	4	3	1	Учитель.	—	—	—	—	
Удовлетворительномъ.	54	60	47	15	22	10	9	3	11	2	5	—	1	то же.	—	—	—	—	
Училищное зданїе въ удовлетв. состоянїи, надворныя постройки и земля плохія.	100	80	73	11	25	4	24	7	13	—	11	—	1	Ксендзь.	—	—	2	2	
Хорошемъ.	80	80	64	16	36	11	21	4	4	1	3	—	1	Учитель.	—	—	3	3	
Училищное зданїе ветхое, постройки и земля въ удовлетв.	50	70	57	13	13	8	7	2	24	3	13	—	1	то же.	—	—	—	—	
Училищное зданїе въ среднемъ состоянїи, сарайчикъ въ плохомъ, садъ и огородъ безъ ограды.	80	80	64	16	48	16	8	—	—	—	8	—	1	Ксендзь.	—	—	—	—	
Удовлетворительномъ.	60	64	52	12	17	9	11	2	8	—	16	1	1	Учитель.	—	—	3	3	
Хорошемъ.	60	55	42	6	12	2	7	1	11	—	12	3	1	то же.	—	—	—	—	
Удовлетворительномъ.	34	29	34	29	15	10	10	10	8	9	1	—	1	Слѣдственникъ.	Дѣлочки занимаются рукодѣлїемъ.	2	2	2	
то же.	80	84	90	—	20	—	49	—	20	—	1	—	2	Ксендзь.	Переплетомъ.	4	4	4	
то же.	72	90	—	130	—	57	—	39	—	20	—	14	2	то же.	—	—	—	—	
то же.	—	70	57	23	13	11	22	5	16	4	6	3	1	Учитель.	—	—	6	6	
то же.	46	60	16	45	6	9	5	18	3	12	2	6	1	—	Дѣлочки занимаются рукодѣлїемъ.	—	—	—	
Неудовлетворительномъ.	54	70	43	20	14	8	13	8	10	4	6	—	1	Учитель.	—	—	3	—	
Удовлетворительномъ.	75	80	59	21	22	9	15	7	6	3	16	2	1	то же.	—	—	—	—	
Училищное зданїе удовлетворительное, земля хорошая.	71	71	51	20	18	1	23	13	6	2	4	4	1	то же.	—	—	—	—	
Ветхое, земля безъ ограды.	42	55	46	9	17	2	12	3	11	4	6	—	1	то же.	—	—	4	1	
Удовлетворительномъ.	50	70	56	14	24	6	10	1	9	3	13	4	1	то же.	—	—	3	2	
Удовлетворительномъ; земля плохія.	57	80	61	19	10	10	18	3	21	6	12	—	1	то же.	—	—	5	5	
Среднемъ.	40	45	35	22	13	5	7	6	10	7	5	4	1	то же.	—	—	—	—	
Хорошемъ.	80	80	51	30	14	13	21	10	9	6	7	1	1	то же.	—	—	—	—	
Удовлетворительномъ.	30	68	57	11	19	4	34	6	3	1	1	—	1	то же.	—	—	1	—	
Ветхое.	40	45	33	9	12	6	8	3	12	1	1	—	1	то же.	—	—	—	—	
Училищ. зданїе удовлетвор.; постройки въ неудовлетворительномъ состоянїи.	80	30	33	5	22	2	6	2	3	1	2	—	1	то же.	—	—	—	—	

№ по порядку.	Название училища.	Въ какомъ населенномъ пунктѣ училище находится и, если оно сельское, то какой гмины.	На чьи средства содержится училище (всей гмины, или города, или на средства одной либо нѣсколькихъ деревень или какихъ учреждений).	Пользуется ли училище правительственною субвенціею и въ какомъ размѣрѣ.		Годовой бюджетъ училища.				Въ чьемъ админіи помѣщается училище.	Есть ли при училищѣ всѣ необходимыя надворныя постройки; есть ли садъ, огородъ и пахатная или луговая земли, съ опредѣленіемъ пространства сихъ угодій.		
				Жалованіе учителямъ.		Прочіе расходы.		Руб.	Коп.			Руб.	Коп.
				Руб.	Коп.	Руб.	Коп.						
49	Червоиное гминное . . .	Въ дер. Червоне.	Гмины	25	—	250	—	187	—	Собственно-	Есть; садъ и огородъ тоже есть; земли 120 кв. саж.		
50	Забѣльское гминное . . .	Въ д. Забѣль.	то же.	30	—	250	—	237	—	Наемномъ.	Есть; земли нѣтъ.		
51	Птаиное гминное . . .	Въ д. Птаи.	то же.	70	—	250	—	259	—	то же.	Есть; земли нѣтъ.		
52	Добржаловское гминное . . .	Въ дер. Добржалово.	то же.	68	—	250	—	155	—	Собственно-	Есть; пахатной земли 1 1/2 мор.		
53	Туросляиное гминное . . .	Въ д. Туросля.	то же.	136	—	250	—	206	—	то же.	Нѣтъ.		
54	Леманское гминное . . .	Въ д. Лемань.	то же.	136	—	250	—	150	—	Наемномъ.	Нѣтъ.		
55	Збойиное гминное . . .	Въ д. Збойна.	то же.	40	—	250	—	164	—	Собственно-	Есть; земли нѣтъ.		
Мазовецкій уѣздъ.													
56	Тыкоцииное городское мужское	Въ гор. Тыкоции.	Гор. Тыкоции и гм. Стальмахово.	12	50	450	—	185	12	Собственно-	Есть; пахатной земли 1/2 дес.		
57	Тыкоцииное городское женское	то же.	то же.	97	20	320	—	18	91	то же.	Постройки есть; сады и земли нѣтъ.		
58	Тыкоцииное городское еврейское	то же.	Города	135	—	320	—	202	—	Наемномъ.	Постройки есть; земли нѣтъ.		
59	Мазовецкое гминное . . .	Въ пос. Мазовецкѣ.	Пос. Мазовецка и 14 деревень гм. Мазовецкѣ.	—	—	480	—	187	—	Собственно-	Есть; садъ и огородъ есть; земли 3 морга.		
60	Кулешское гминное . . .	Въ дер. Кулешахъ.	Гмины.	42	—	200	—	155	—	то же.	Есть; пахатной земли 2 мор. 150 прентовъ.		
61	Яблонковское гминное . . .	Въ д. Яблонка.	Гм. Мазовецкѣ, 1 дер. гм. Забровъ и 8 дер. гм. Шепетово.	10	—	200	—	263	—	то же.	Есть; сады и огороды нѣтъ; пахатной земли 1 морга.		
62	Посвентское сельское . . .	Въ дер. Посвенте.	Гмины.	40	—	200	—	112	—	то же.	Есть; огородъ и пахатной земли 190 прентовъ.		
63	Петковское сельское . . .	Въ д. Петково.	то же.	41	—	200	—	119	—	Наемномъ.	Есть; садъ 1/4 мор. и огородъ 1/4 мор.		
64	Сокольское гминное . . .	Въ пос. Соколы.	то же.	10	—	270	—	181	—	Собственно-	Нѣтъ; садъ 30 пр., огородъ 270 пр. и пахатной земли 1 м. 15 пр.		
65	Пекутское гминное . . .	Въ д. Пекуты.	то же.	41	—	200	—	124	—	то же.	Есть; садъ и огородъ и пахатной земли 2 морга.		
66	Годышевское сельское . . .	Въ дер. Годышевъ.	то же.	300	—	240	—	78	—	то же.	Есть постройки и огородъ 1 м. 40 прентовъ.		
67	Яблонское сельское . . .	Въ д. Яблонь.	14 дер. гм. Пекуты, 6 дер. гм. Шепетово и 1 ф. гм. Соколы.	41	—	200	—	121	—	то же.	Есть; садъ въ 60 пр. и огородъ въ 2 морга.		
68	Вылины-Русьское сельское . . .	Въ дер. Вылины-Русь.	Гмины.	154	—	200	—	101	—	Наемномъ.	Есть; садъ, огородъ и пахатная земля — все занимаетъ 2 морга 24 прен.		
69	Клюковское сельское . . .	Въ д. Клюково.	то же.	—	—	200	—	163	—	то же.	Нѣтъ; земли 3 морга.		
70	Вышонковское гминное . . .	Въ дер. Вышонки.	то же.	106	—	250	—	231	—	то же.	Нѣтъ; земли 2 морга.		
71	Цѣхановецкое сельское . . .	Въ посадѣ Цѣхановецъ.	то же.	35	—	200	—	136	—	Собственно-	Есть; садъ и огородъ пространствомъ 3/4 мор.		
72	Кучинское сельское . . .	Въ д. Кучинь.	то же.	71	—	200	—	176	—	Наемномъ.	Есть; земли нѣтъ.		

Въ какомъ состояннн училищное здание и надворныя постройки, а также земельныя угодя.	На какое число учащихся расчитано училище.		Сколько дѣтствительно въ немъ обучалось.		Изъ нихъ посѣщаютъ училище.								Количество учителей (не считая законоучителя).	Кто преподаетъ въ училищѣ Законъ Божій.	Занимаются-ли дѣти въ училищѣ ручной работой и, въ утвердительномъ случаѣ, какой.	Сколько учителей держало въ отчетномъ году экзаменъ на получение льготъ по копеечной новинности и сколько выдержало	
	Мальч.	Дѣвочекъ.	Мальч.	Дѣвочекъ.	Меньше года.		Меньше 2-хъ лѣтъ.		Меньше 3-хъ лѣтъ.		Больше 3-хъ лѣтъ.					Держало.	Выдержало.
					М.	Д.	М.	Д.	М.	Д.	М.	Д.					
Хорошемъ.	75	78	49	29	20	11	21	13	5	4	3	1	1	Учитель.	—	1	1
Удовлетворительно.	25	60	42	18	23	10	8	8	10	—	1	—	1	то же.	—	2	2
Училищное здание въ неудовлетворительномъ состояннн, а постройки удовлетворительны.	40	45	32	18	12	18	12	9	7	1	1	—	1	то же.	—	1	1
Училищное здание въ удовлетворительномъ состояннн, а надворныя постройки и земля плохя.	60	70	50	27	18	8	8	16	7	6	9	5	1	то же.	—	2	—
Ветхомъ.	30	30	18	12	10	6	4	3	2	2	2	1	1	то же.	—	—	—
Плохомъ.	16	52	35	17	32	16	2	1	1	—	—	—	1	то же.	—	—	—
Хорошемъ.	120	69	55	14	21	7	16	7	14	—	4	—	1	то же.	—	5	4
Удовлетворительно.	96	81	81	—	22	—	40	—	15	—	4	—	1	то же.	—	4	—
Неудовлетворительно.	42	45	—	45	—	16	—	18	—	9	—	2	1	Учительница.	Рукодѣльемъ.	—	—
то же.	60	67	8	59	4	19	2	13	1	10	1	18	1	Учитель.	Швейною работою.	1	1
Хорошемъ.	180	162	106	56	39	31	28	9	24	8	15	10	2	Прав. священникъ, католич. учитель.	—	14	14
Удовлетворительно.	60	90	78	11	30	4	23	4	20	3	5	—	1	Ксендзь.	—	—	—
то же.	40	80	65	21	35	16	19	3	6	—	5	2	1	то же.	—	1	1
то же.	48	71	64	7	28	2	18	4	15	1	3	—	1	Учитель.	—	2	—
Плохомъ.	45	50	34	17	18	11	8	3	6	3	2	—	1	то же.	—	—	—
Хорошемъ.	200	105	83	22	22	7	33	11	20	2	8	2	1	Ксендзь.	—	6	6
Неудовлетворительно.	90	80	66	20	31	13	15	3	19	4	1	—	1	Учитель.	—	4	4
Училищное здание въ неудовлет. состояннн, постройки хороши, земля удовлетв.	25	35	23	12	11	9	6	1	4	2	2	—	1	Священникъ.	—	—	—
Училищное здание въ плохомъ состояннн, надворныя постройки и земля удовлетворительны.	48	78	68	10	29	7	15	2	4	1	20	—	1	Учитель.	—	5	5
Ветхомъ.	24	30	24	6	10	3	6	1	5	1	3	1	1	то же.	—	—	—
Училищное здание въ плохомъ состояннн, земельныя угодя въ хорошемъ.	28	45	36	9	20	8	12	1	2	—	2	—	1	то же.	—	—	—
Удовлетворительно.	80	104	80	24	30	12	14	4	20	8	16	—	1	то же.	—	3	3
то же.	114	82	40	42	20	30	7	8	10	4	3	—	1	Ксендзь.	—	—	—
Хорошемъ.	40	65	58	24	19	11	14	7	8	3	17	3	1	Учитель.	—	3	2

№ по порядку.	Название училища.	Въ какомъ населенномъ пунктѣ училище находится и, если оно сельское, то какой гмины.	На чьи средства содержится училище (всей гмины, или города, или на средства одной или нескольких деревень или какихъ учреждений).	Пользуется ли училище иррегулярною субсидіею и въ какомъ размѣрѣ.		Годовой бюджетъ училища.				Въ чьемъ заведеніи помещается училище.	Есть ли при училищѣ все необходимое надворныя постройки; есть ли садъ, огородъ и пахатная или луговая земля, съ опредѣленіемъ пространства ихъ угодій.		
				Жалованье учителямъ.		Прочіе расходы.		Руб.	Коп.			Руб.	Коп.
				Руб.	Коп.	Руб.	Коп.						
73	Плонское гминное	Въ д. Плоня-Костельная.	Гмины.	60	—	250	—	129	—	Собственномъ.	Есть; садъ и огородъ въ 1 м. и пахатной земли 2 морга.		
74	Ваневское сельское	Въ д. Ванево.	то же.	12	—	200	—	134	—	то же.	Есть; садъ и огородъ есть, земли нѣтъ.		
75	Домбровковское гминное	Въ дер. Домбровквѣ.	то же.	20	—	200	—	136	—	то же.	Есть; сада 70 прен. и пахатной земли 2 морга.		
76	Домбровское сельское	Въ д. Домброва-Вельна.	то же.	20	—	200	—	133	—	то же.	Есть; садъ въ 400 кв. саж., пахатной земли 1 1/2 десят. и луговой 3/4 дес.		
77	Кобыляцкое гминное	Въ дер. Кобыляцкѣ.	то же.	61	—	270	—	199	—	то же.	Есть; садъ въ 100 кв. саж. и пахатной земли 1 дес.		
78	Ланское 2-хъ классное жел.-дорожн. мужское	Ст. Ланы, С.-Петербургско-Варшавск. ж. д.	Управленіи С.-Пет. Варш. ж. д. и платы за ученіе.	175	—	2642	—	218	78	то же.	Есть; огородной земли 180 кв. саж.		
79	Ланское 2-хъ классное жел.-дорожн. женское	то же.		то же.	то же.	то же.	то же.	то же.	то же.	то же.	то же.		
Маковскій уѣздъ.													
80	Маковское городское мужское	Въ г. Маковѣ.	Города.	26	—	750	—	455	50	то же.	Есть; садъ и огородъ пространствомъ 700 кв. саж.		
81	Маковское городское женское	то же.	то же.	—	—	600	—	252	50	то же.	Есть; садъ пространствомъ 700 кв. саж.		
82	Маковское городское еврейское	то же.	то же.	23	—	420	—	453	—	Наемномъ.	Есть; земли нѣтъ.		
83	Рожанское сельское	Въ посадѣ Рожанѣ.	Гмины.	60	—	250	—	255	—	Собственномъ.	Есть; садъ и огородъ протр. 350 кв. саж., пахатной земли 1 1/2 морга.		
84	Огоицкое гминное	Въ д. Огоицы.	то же.	108	24	250	—	216	24	Наемномъ.	Есть; пахатной земли 2 1/2 м.		
85	Красносельцкое гминное	Въ посадѣ Красносельцѣ.	то же.	110	—	300	—	165	—	Собственномъ.	Есть; огородъ протр. 1 1/2 м., пахатной земли 6 мор.		
86	Дронждзевское гминное	Въ дер. Дронждзено.	то же.	61	—	250	—	114	—	то же.	Есть; садъ и огородъ есть, земли 93 кв. саж.		
87	Плоняцкое гминное	Въ д. Защише.	то же.	90	—	300	—	283	—	Наемномъ.	Есть; пахатной земли 3 мор.		
88	Новавесское гминное	Въ д. Новавесь.	то же.	90	—	250	—	108	—	Собственномъ.	Есть; садъ протр. 75 кв. с. и пахатной земли 3 мор.		
89	Гонсевское гминное	Въ д. Гонсево.	то же.	90	—	250	—	113	—	то же.	Надворныя постройки, садъ и огородъ есть; все угодіи занимаютъ 450 кв. саж.		
90	Червоицкое гминное	Въ д. Червоица.	то же.	61	—	260	—	190	—	то же.	Есть; садъ и огородъ есть и пахатной земли 2 морга.		
91	Велько-Залужское гминное	Въ д. Залуже.	Деревни.	100	—	200	—	118	—	то же.	то же.		
92	Шельковское гминное	Въ дер. Шельково.	Гмины.	60	—	250	—	110	—	то же.	Есть; пахатной земли 240 пр.		
93	Маковицкое сельское	Въ д. Маковице.	Деревни.	215	—	200	—	118	—	то же.	Есть; садъ и огородъ есть, пахатной земли 1 мор. 150 пр.		
94	Кариевское гминное	Въ д. Кариево.	Гмины.	80	—	250	—	94	—	то же.	Есть; садикъ пространствомъ въ 30 кв. саж.		
95	Швелицкое гминное	Въ д. Швелице.	3 деревень.	200	—	200	—	135	—	то же.	Есть; земли съ лугомъ 291 пр.		
96	Ржевненское гминное	Въ д. Ржевне.	Гмины.	70	—	303	—	147	—	то же.	Есть; садикъ протр. 24 кв. с.		

Въ какомъ состояннн училищ- ное зданіе и надворный по- стройкн, а также земельныя угодія.	На какое число учащихся расчитано училище.		Сколько дѣйствительно въ немъ обучалось.		Сколько учениковъ занималось въ училищѣ въ 1-му января 1905 г.								Изъ нихъ посѣщаютъ училище.	Колл- чество учите- лей (не- считая законо- учите- ли).	Кто препода- етъ въ учи- лищѣ Законъ Божій.	Занимаются-ли дѣти въ училищѣ ручной работой и, въ утвер- дительномъ случаѣ, какой.	Сколько учениковъ держано въ отчетномъ году экза- менъ на полученіе звѣды по попеченій повинности и сколько выдержало.					
	Малы- чнк.	Дѣво- чекъ.	М.	Д.	Мѣнѣ		Мѣнѣ		Мѣнѣ		Болѣе						М.	Д.	М.	Д.	Дер- жало.	Вы- дер- жало.
					года.		лѣтъ.		лѣтъ.		лѣтъ.											
					М.	Д.	М.	Д.	М.	Д.	М.	Д.										
Хорошемъ.	132	62	68	12	24	6	22	1	12	4	10	1	1	Ксендзъ	—	11	11					
Училищное зданіе въ плохомъ состояннн, постройкн въ хорошемъ.	54	70	54	16	30	8	12	5	6	3	6	—	1	Учитель.	—	3	3					
Училищное зданіе въ ветхомъ состояннн, земли въ удовольн.	60	89	72	17	25	10	23	4	16	2	8	1	1	то же.	—	3	2					
Удовлетворительномъ.	70	82	70	12	48	8	15	3	5	1	2	—	1	Ксендзъ.	—	4	—					
Училищное зданіе въ плохомъ состояннн, постройкн въ хорошемъ.	63	80	63	17	18	9	15	4	24	3	6	1	1	Учитель.	—	5	5					
Удовлетворительномъ.	50	155	163	—	61	—	32	—	22	—	38	—	3 и 1 части	Прав. священ- никъ, католич. ксендзъ.	—	9	8					
то же.	50	32	—	32	—	10	—	19	—	3	—	—	1	то же.	Руководіемъ.	—	—					
Неудовлетворительномъ.	60	79	79	—	22	—	45	—	10	—	2	—	2	Ксендзъ	Корзиноч. произв.	7	5					
Удовлетворительномъ.	60	80	—	80	—	19	—	37	—	19	—	5	2	то же.	Руководіемъ.	—	—					
то же.	96	80	21	61	11	20	4	4	4	18	2	19	1	Учитель	Дѣвочки занимаются руководіемъ.	2	2					
то же.	80	93	40	53	17	30	4	8	13	8	6	7	1	то же.	Столярнымъ ремесл.	5	5					
то же.	40	45	34	16	10	6	10	9	8	—	6	1	1	то же.	Корзиноч. произв.	—	—					
то же.	80	72	49	23	14	10	17	6	10	5	8	2	1	то же.	8 мальчнк. работаютъ по программамъ циркули.	6	6					
то же.	80	49	41	8	18	7	17	1	3	—	3	—	1	то же.	—	7	1					
Плохомъ.	45	33	36	14	20	11	16	3	—	—	—	—	1	то же.	—	—	—					
Удовлетворительномъ.	40	43	25	11	11	9	10	2	3	—	1	—	1	то же.	—	—	—					
то же.	43	50	34	16	17	7	13	7	4	1	—	1	1	то же.	—	—	—					
Среднемъ.	60	69	73	28	31	15	14	6	16	5	12	2	1	то же.	—	—	—					
Хорошемъ.	60	43	25	18	13	9	11	9	1	—	—	—	1	то же.	—	—	—					
Удовлетворительномъ.	100	93	77	16	31	11	25	3	12	2	9	—	1	то же.	Столярнымъ ремесл.	2	2					
то же.	65	52	34	18	8	5	24	12	2	1	—	—	1	то же.	—	—	—					
Неудовлетворительномъ.	65	80	63	22	16	10	22	7	18	5	7	—	1	то же.	—	2	2					
Училищное зданіе и постройкн въ хорошемъ состояннн, земли и лугъ въ низкомъ положеннн.	106	96	58	38	22	10	17	12	19	16	—	—	1	то же.	—	—	—					
Ветхомъ.	50	70	50	24	22	15	16	4	10	5	2	—	1	то же.	Корзиноч. произв.	—	—					

№ по порядку.	Название училища.	Въ какомъ населенномъ пунктѣ училище находится и, если оно сельское, то какой гмины.	Изъ чьихъ средствъ содержится училище (всей гмины, или города, или изъ средствъ одной или нѣсколькихъ деревень или казакскихъ учреждений).	Пользуются ли училище правительственною субсидією и въ какомъ размѣрѣ.		Годовой бюджетъ училища.				Въ чьемъ заведеніи помещается училище.	Есть ли при училищѣ всѣ необходимыя надворныя постройки; есть ли садъ, огородъ и пахатная или луговая земля, съ опредѣленіемъ пространства сихъ угодій.		
				Жалованье учителямъ.		Прочіе расходы.		Руб.	Коп.			Руб.	Коп.
				Руб.	Коп.	Руб.	Коп.						
97	Севериневскій канторатъ .	Въ д. Севериново.	2 деревень.	—	—	100	—	10	—	Собственнымъ.	Есть; сада нѣтъ, пахат. земли 1 м.		
98	Луковское чет. нач. учил.	Въ д. Луково.	Учительницы.	—	—	—	—	—	—	Наемномъ.	Нѣтъ.		
Островскій уѣздъ.													
99	Островское городское муж.ское	Въ г. Островѣ.	Города	120	—	720	—	1239	19	то же.	Есть; пахатной земли 1 мор. 212 прентовъ.		
100	Островское городское жен.ское	то же.	то же.	190	—	690	—	538	—	то же.	Есть; сада и огорода нѣтъ, пахатной земли 1 м. 212 пр.		
101	Островское городское еврейское	то же.	то же.	33	—	320	—	634	—	то же.	Есть; земли нѣтъ.		
102	Андржеевское гминное	Въ посадѣ Андржеево.	Андржеев. прих., т. е. части гмн.: Вархолты, Шульборже-Котлы и Ясеница.	10	—	250	—	246	80	Собственнымъ.	Есть; садъ и огородъ пространствомъ 1/4 мор.		
103	Орловское сельское	Въ дер. Орло.	Гмины	21	—	209	—	138	—	то же.	Есть; садъ и огородъ и пахатной земли 1 1/2 морга.		
104	Брокское сельское	Въ пос. Брокъ.	Посада.	45	—	220	—	146	—	то же.	Есть; садъ и огородъ есть, земли нѣтъ.		
105	Коморовское гминное	Въ д. Коморово.	Гмины.	60	—	250	—	171	—	то же.	Есть; садъ и огородъ тоже есть, земли 156 кв. саж.		
106	Вонсевское гминное	Въ д. Вонсево.	то же.	61	—	250	—	168	—	то же.	Есть; садъ и огородъ есть, земли 4 морга.		
107	Ясеницкое гминное	Въ д. Ясеница.	то же.	36	—	300	—	139	—	то же.	Есть; садъ въ 156 кв. с., огородъ 1418 кв. с. и лугъ 700 кв. с.		
108	Папровичское сельское	Въ д. Папровичъ.	3 деревень.	51	—	200	—	137	—	то же.	Есть; садикъ есть и пахатной земли 1 1/2 морга.		
109	Ковалевское сельское	Въ дер. Ковалевка.	7 деревень.	—	—	200	—	124	—	то же.	Есть; садъ въ 115 кв. саж., огорода 115 кв. саж. и пахатной земли 420 кв. саж.		
110	Зузельское гминное	Въ д. Зузель.	Гмины.	41	—	250	—	157	63	то же.	Есть; садъ и огородъ есть, земли и луга 3 м. 105 пр.		
111	Зарембское гминное	Въ п. Зарембы-Косцельне.	то же.	41	—	250	—	143	—	то же.	Есть; садъ и огородъ есть и луга около 2 м.		
112	Дзугоседловское гминное	Въ д. Дзугоседло.	то же.	61	—	270	—	153	26	то же.	Есть; садъ есть, пахати. земли 1 м. 288 пр., луга 160 пр. и неудобной земли 152 пр.		
113	Мариановское сельское	Въ дер. Марианово.	то же.	—	—	200	—	91	60	то же.	Есть; садъ есть, огорода и луговой земли 7 м.		
114	Ольшакское гминное	Въ д. Ольшави.	то же.	150	—	270	—	237	26	то же.	Есть; садъ и огородъ заводятся, пахатной земли 3 м. 98 прен., луговой 150 пр. и неод. 1 м. 74 пр.		
115	Богутское гминное	Въ д. Богуты-Панки.	то же.	71	—	250	—	152	—	то же.	Есть; садъ и огородъ въ 210 кв. саж. и пахати. земли 5 м. 279 пр.		
116	Бранчицкое	Въ дер. Бранчиць.	10 деревень.	80	—	295	—	140	—	то же.	Есть; садъ и огородъ пространствомъ 1 м. 107 пр.		
117	Туржинское сельское	Въ д. Туржинъ.	Деревни.	22	50	220	—	132	12	то же.	Есть; земли нѣтъ.		
118	Чижевское гминное	Въ посадѣ Чижевъ.	Гмины.	—	—	300	—	331	8	то же.	Нѣтъ; садъ въ 450 кв. саж.		
119	Росохатское гминное	Въ д. Росохате.	то же.	40	—	250	—	196	—	то же.	Есть; сада нѣтъ, пахатной земли 2 морга.		
120	Порембское сельское	Въ д. Поремба.	10 дер. изъ гм. Поремба и Бранчиць.	16	—	255	—	235	—	то же.	Есть; садъ и огородъ есть и пахатной земли около 1 м.		

Въ какомъ состояннн училищ- ное зданнн и надворныя по- стройки, а также земельныя угоднн.	На какое число учащихся расчитано училище.		Сколько дѣйствительно въ немъ обучалось.		Сколько учениковъ занималось въ училищѣ въ 1-му января 1905 г.								Изъ нихъ посѣщаетъ училище.				Колн- чество учите- лей (не- считан законо- учите- ля).	Кто препо- даетъ въ учи- лищѣ Законъ Божнй.	Занимаются-ли дѣти въ училищѣ ручной работой и, въ утвер- дительномъ случаѣ, какой.	Сколько учениковъ держано въ отчетномъ году вза- мѣнъ на полученнн льготы по воинской повинности и сколько вмдержано.			
	Маль- чикъ.	Дѣво- чекъ.	Маль- чикъ.	Дѣво- чекъ.	Менѣе года.		Менѣе 2-хъ лѣтъ.		Менѣе 3-хъ лѣтъ.		Болѣе 3-хъ лѣтъ.		М.	Д.	М.	Д.				М.	Д.	Дер- жаго.	Вл- дер- жаго.
					М.	Д.	М.	Д.	М.	Д.	М.	Д.											
					М.	Д.	М.	Д.	М.	Д.	М.	Д.											
Удовлетворительномъ.	30	18	16	10	4	5	9	4	3	1	—	—	1	Учитель.	—	—	—	—					
то же.	50	21	49	20	25	9	15	5	9	6	—	—	1	Ксендзъ.	Дѣвочки занимаются руководяемъ.	—	—						
Неудовлетворительномъ.	160	160	156	—	46	—	38	—	37	—	35	—	2	Священникъ.	—	10	—						
Удовлетворительномъ.	89	112	—	156	—	41	—	48	—	42	—	25	2	Прав. священ- никъ, католич. ксендзъ.	Дѣвочки занимаются руководяемъ.	—	—						
то же.	80	82	16	106	10	48	5	26	1	18	—	14	2	—	то же	—	—						
Училищное зданнн ветхое, по- стройки и земля въ удовлетв.	80	80	66	16	27	12	19	3	9	1	11	—	1	Учитель.	—	4	4						
Удовлетворительномъ.	58	80	70	10	50	8	15	2	5	—	—	—	1	то же.	—	5	5						
то же.	100	80	57	23	16	10	13	5	7	3	21	5	1	то же.	—	7	7						
то же.	70	80	70	10	37	3	18	3	13	3	2	1	1	Священникъ.	—	1	1						
Хорошемъ.	60	62	54	8	23	7	10	1	15	—	6	—	1	Учитель.	—	—	—						
Удовлетворительномъ.	76	76	60	17	18	8	26	6	14	3	2	—	1	то же.	—	1	1						
то же.	80	75	42	27	16	11	9	7	10	6	7	3	1	то же.	—	3	2						
то же.	60	57	23	19	9	7	7	5	4	7	3	—	1	то же.	—	—	—						
то же.	56	56	57	5	15	4	10	1	18	—	4	—	1	то же.	Садоводствомъ.	3	3						
то же.	99	80	61	29	17	19	17	7	16	2	11	1	1	то же.	то же.	11	11						
то же.	90	80	77	3	30	1	21	2	20	—	6	—	1	то же.	—	2	2						
Училищное зданнн и постройки въ плохомъ состояннн, земля въ удовлетворительномъ.	34	40	33	19	20	11	10	5	1	2	2	1	1	то же.	—	—	—						
Удовлетворительномъ.	64	76	65	15	21	8	33	5	11	2	—	—	1	то же.	—	3	3						
Неудовлетворительномъ.	64	80	65	15	24	12	7	1	14	1	20	1	1	то же.	—	3	3						
то же.	65	50	68	8	22	4	16	—	16	4	14	—	1	то же.	—	4	4						
Ветхомъ.	—	—	37	15	11	6	4	6	3	2	19	1	1	то же.	—	—	—						
Удовлетворительномъ.	67	68	69	11	34	6	—	—	12	2	23	3	1	то же.	Садоводствомъ	1	1						
то же.	50	80	74	9	20	5	41	2	10	1	3	1	1	Ксендзъ.	—	3	3						
Ветхомъ.	60	80	73	7	34	5	8	1	24	1	7	—	1	Учитель.	—	6	6						

№ по порядку.	Название училища.	Въ какомъ населенномъ пунктѣ училище находится и, если оно сельское, то въ какой гминѣ.	На чьи средства содержится училище (всей гмины, или города, или на средства одной или нѣсколькихъ деревень или какихъ учреждений).	Пользуется ли училище правительственной субсидіею и въ какомъ размѣрѣ.		Годовой бюджетъ училища.				Въ чьемъ заданіи помѣщается училище.	Есть ли при училищѣ всѣ необходимыя надворныя постройки; есть ли садъ, огородъ и пахатная или луговая земля, съ опредѣленіемъ пространства ихъ угодій.
				Руб. Коп.		Жалованье учителямъ.		Прочіе расходы.			
				Руб.	Коп.	Руб.	Коп.	Руб.	Коп.		
121	Нагоменское сельское	Въ д. Нагошево.	7 деревень.	9	—	200	—	182	—	Собственнымъ	Есть; садикъ пространствомъ 2 м. 70 пр.
122	Пурское гминное	Въ пос. Пурь.	Гмины.	62	—	410	—	192	96	то же.	Есть; земли 209 кв. саж.
123	Коморовское мужское для офицерскихъ дѣтей при Салтыковскомъ штабѣ	Близъ города Острова.	Министер. Военнаго Парод. Просвѣщенія.	—	—	934	40	285	60	то же.	Есть; садъ и огородъ есть, пахатной земли около десятины.
124	Коморовское женское для офицерскихъ дѣтей при Салтыковскомъ штабѣ	то же.	то же.	—	—	—	—	—	—	то же.	то же.
Остроленинскій уѣздъ.											
125	Остроленинское городское мужское	Въ городѣ Остроленинскѣ.	Города.	12	50	500	—	455	52	то же.	Есть; огородъ есть, пахатной земли 1 мор. 150 пр.
126	Остроленинское городское женское	то же.	то же.	22	50	720	—	930	50	то же.	Есть; садъ и огородъ есть и пахатной земли 1 мор. 150 пр.
127	Остроленинское городское еврейское	то же.	то же.	—	—	360	—	525	50	Наемномъ.	Нѣтъ
128	Мышинецкое мужское	Въ посадѣ Мышинецъ.	Гмины.	70	—	400	—	178	—	Собственнымъ	Есть; садикъ есть, пахатной и луговой земли 1 м. 146 пр.
129	Мышинецкое женское	то же.	то же.	150	—	240	—	193	—	то же.	Нѣтъ.
130	Говоровское гминное	Въ посадѣ Говорова.	Гмины и желѣз. дороги.	18	—	250	—	164	—	то же.	Есть; садикъ и пахатная земля — занимаютъ около десятины
131	Кадзидловское гминное	Въ д. Кадзидло	Гмины.	119	—	250	—	114	—	то же.	Нѣтъ; садъ и огородъ есть и земли 3 м. 183 пр.
132	Трошинское сельское	Въ д. Трошинь.	то же.	25	—	230	—	114	—	то же.	Есть; садъ и огородъ въ 1/2 м., пахатной земли 1 1/2 мор и луга 284 арента.
133	Клечковское сельское	Въ д. Клечково.	то же.	23	—	280	—	109	—	Наемномъ.	Строятся; земли нѣтъ.
134	Писекское гминное	Въ д. Писки.	то же.	69	—	250	—	149	—	Собственнымъ.	Есть; садъ и огородъ есть и пахатной земли 2 м.
135	Червинское гминное	Въ посадѣ Червинь.	то же.	—	—	250	—	145	—	Наемномъ.	Нѣтъ.
136	Сухицкое сельское	Въ д. Сухице.	то же.	30	—	200	—	255	50	то же.	Есть; земли нѣтъ.
137	Вахское гминное	Въ дер. Вахь.	то же.	70	—	250	—	153	—	Собственнымъ.	Нѣтъ.
138	Насидновское гминное	Въ дер. Шафаржискахъ.	то же.	80	—	250	—	145	—	то же.	Есть; садъ и огородъ есть — всей земли при училищѣ 1 м. 170 пр.
139	Крушевское гминное	Въ д. Данилово.	то же.	85	—	250	—	303	—	Наемномъ.	Нѣтъ; пахатной земли 1 м.
140	Кулинское гминное	Въ д. Кунинь.	то же.	85	—	250	—	278	54	то же.	Нѣтъ
141	Ржегуновское гминное	Въ д. Ржегунь.	то же.	85	—	250	—	181	—	то же.	Нѣтъ.
142	Наковское гминное	Въ д. Стенно-Михалки.	то же.	196	90	250	—	197	12	то же.	Есть; пахатной земли 1 м.
143	Гродзиское сельское	Въ дер. Гродзискъ.	Помѣщика.	—	—	240	—	62	—	Помѣщика.	Есть; пахатной земли 1/2 м.
144	Остроленинское желѣзно-дорожное мужское	Ст. Остроленина	Приписанск. желѣзн. дор.	—	—	2560	—	3170	—	Собственнымъ.	Есть; садъ и огородъ въ 3/4 м.
145	Остроленинское желѣзно-дорожное женское	то же.	то же.	—	—	—	—	—	—	то же.	то же.

Въ какомъ состоянн училищ- ное зданіе и надирны по- стройки, а также земельныя угодія.	На како число учащихся расчитано училище.		Сколько дѣтствено въ немъ обучалось.		Изъ нихъ посѣщаютъ училище.								Колл- чество учите- лей (не- считая законо- учите- ля).	Кто препо- даетъ въ учи- лищъ Законъ Божій.	Занимаются-ли дѣти въ училищъ ручно работою и, въ утиср- дительномъ случаѣ, какой.	Сколько учениковъ держало въ отчетномъ году экза- менъ въ полученіе льготы по волекой новинности и сколько выдержало	
	Маль- чикъ.	Дѣво- чекъ.	Маль- чикъ.	Дѣво- чекъ.	Менше		Менше		Менше		Болше					Дер- жалъ.	Вы- дер- жалъ.
					года.		2-хъ лѣтъ.		3-хъ лѣтъ.		3-хъ лѣтъ.						
					м.	д.	м.	д.	м.	д.	м.	д.					
Ветхомъ.	30	60	44	8	13	4	13	2	10	1	8	1	1	Учитель.	Садо-огородничества.	—	—
Хорошемъ.	80	80	65	15	4	—	8	1	23	5	30	9	1	то же.	Переплетомъ.	6	6
Удовлетворительномъ.	16	7	7	—	2	—	4	—	1	—	—	—	1	Священникъ.	—	—	—
то же.	16	7	—	7	—	4	—	2	—	1	—	—	1	то же.	Руководяемъ.	—	—
то же.	60	88	88	—	25	—	22	—	21	—	20	—	1	Ксендзъ.	—	4	4
то же.	160	100	—	103	—	40	—	20	—	21	—	22	2	то же.	Руководяемъ.	—	—
то же.	78	86	9	67	5	34	3	29	1	4	—	—	1	—	то же.	—	—
Неудовлетворительномъ.	60	70	70	—	35	—	29	—	6	—	—	—	1	Учитель.	—	—	—
Среднемъ.	40	60	—	66	—	32	—	29	—	7	—	5	1	Учительница.	Руководяемъ.	—	—
Училищное зданіе удовлетвори- тельное, постройки недостаточ- ны, земля хорошая.	53	82	69	13	29	6	14	3	21	3	5	—	1	Учитель.	Товарнымъ и столяр- нымъ ремесломъ.	4	—
Удовлетворительномъ.	40	50	31	20	11	9	6	8	10	3	4	—	1	то же.	—	—	—
то же.	73	72	53	19	19	4	10	5	17	9	7	1	1	то же.	—	3	—
Плохомъ.	40	62	42	20	18	13	12	4	7	3	5	—	1	то же.	—	4	4
Хорошемъ.	120	80	71	9	27	6	25	—	18	2	1	1	1	то же.	—	2	2
Удовлетворительномъ.	48	56	50	6	20	3	15	1	7	2	8	—	1	то же.	—	1	1
то же.	70	70	62	21	20	10	19	2	21	9	2	—	1	то же.	—	1	1
Среднемъ.	50	44	36	9	14	7	12	2	8	—	2	—	1	то же.	—	2	2
Удовлетворительномъ.	80	43	25	18	9	5	8	10	6	2	2	1	1	то же.	—	—	—
Неудовлетворительномъ.	40	32	48	8	24	5	16	2	5	1	3	—	1	то же.	—	3	2
то же.	66	66	42	24	21	16	14	4	4	2	3	2	1	то же.	—	—	—
Хорошемъ.	100	80	69	11	28	4	20	3	18	2	3	2	1	то же.	—	5	5
Удовлетворительномъ.	40	19	8	2	5	1	2	1	1	—	—	—	1	то же.	—	—	—
то же.	57	80	66	12	33	7	11	3	10	2	12	—	1	то же.	—	—	—
Хорошемъ.	90	100	103	—	27	—	31	—	23	—	22	—	3	Ксендзъ.	—	6	—
то же.	100	67	—	67	—	24	—	18	—	10	—	15	3	то же.	Руководяемъ.	—	—

№ по порядку.	Название училища.	Въ какомъ населенномъ пунктѣ училище находится и, если оно сельское, то какой гмины.	На чьи средства содержится училище (всей гмины, или города, или на средства одной либо въсѣльскихъ деревень или какихъ учреждений).	Пользуются ли училище привилегіями субвенціи и въ какомъ размѣрѣ.		Годовой бюджетъ училища.				Въ чьемъ зданіи помещается училище.	Есть-ли при училищѣ всѣ необходимыя надобныя постройки; есть-ли садъ, огородъ и пахатная или луговая земля съ опредѣленіемъ пространства сихъ угодій.
				Руб. Коп.		Жалованье учителямъ.		Прочіе расходы.			
				Руб.	Коп.	Руб.	Коп.	Руб.	Коп.		
Щучинскій уѣздъ.											
146	Щучинское городское мужское	Въ городѣ Щучинѣ.	Города	34	—	520	—	169	59	Наемномъ.	Есть; земли нѣтъ.
147	Щучинское городское женское	то же.	то же.	94	—	350	—	183	7	Собственнымъ.	Есть.
148	Щучинское городское еврейское	то же.	то же.	43	—	600	—	363	7	Наемномъ.	Нѣтъ.
149	Щучинское гминное	то же.	Гмины.	20	—	260	—	151	—	Собственнымъ.	Есть; пахатной и луговой земли 204 кв. саж.
150	Недзвидненское сельское	Въ дер. Недзвидна.	то же.	—	—	250	—	234	—	Наемномъ.	Есть; пахатной и луговой земли 1 м. 149 прен.
151	Граевское гминное	Въ посадѣ Граевѣ.	то же.	—	—	309	—	158	—	Собственнымъ.	Есть; сады и огорода нѣтъ, земли 1/8 дес.
152	Граевское еврейское	то же.	Посада.	—	—	250	—	42	—	Наемномъ.	Нѣтъ.
153	Рудское гминное	Въ дер. Пржегоды.	Гмины	10	—	370	—	58	—	то же.	Есть; земли нѣтъ.
154	Райгородское гминное	Въ посадѣ Райгородѣ.	Посада.	—	—	260	—	253	—	то же.	то же.
155	Райгородское еврейское	то же.	то же.	20	—	200	—	228	—	то же.	Есть.
156	Белдское гминное	Въ д. Белда.	Гмины.	60	—	250	200	158	—	Собственнымъ.	Не нѣтъ; садъ, огородъ и пахатная земля все занимаетъ 1/2 дес.
157	Радзиловское гминное	Въ посадѣ Радзилово.	то же.	40	—	250	—	309	—	Наемномъ.	Есть; сады нѣтъ, пахатной земли 1 м. 255 пр.
158	Случское гминное	Въ д. Случь.	то же.	70	—	250	—	220	—	то же.	Нѣтъ; пахатной и луговой земли 3 морга
159	Вонсошское сельское	Въ посадѣ Вонсошъ.	то же.	—	—	220	—	163	22	Собственнымъ	Есть; садъ и огородъ есть и пахатной земли 1 м. 249 пр.
160	Лавское сельское	Въ д. Лавскъ.	то же.	20	—	200	—	415	—	то же.	Есть; сады нѣтъ, огородъ пространствомъ 1 м. 51 пр.
161	Бѣлашевское гминное	Въ дер. Бѣлашево.	то же.	60	—	250	—	268	—	Наемномъ.	Есть не нѣтъ; сады и огорода нѣтъ, пахатной земли 2 мор. 79 прентовъ.
162	Грабовское гминное	Въ д. Грабово.	то же.	60	—	250	—	250	—	Собственнымъ	Есть; садикъ есть, огородъ пространствомъ 2 м.
163	Лиховское гминное	Въ д. Лихово.	то же.	60	—	250	—	500	—	то же.	Есть; садъ и огородъ есть и пахатной земли 3 морга.
164	Вознавьское гминное	Въ дер. Вознавь.	то же.	195	—	250	—	170	56	то же.	Есть; садикъ 1/2 дес. и пахатной земли 1 м. 290 пр.
165	Тайнское гминное	Въ д. Тайно.	то же.	—	—	250	—	144	—	то же.	Нѣтъ; пахатной земли 1 м. 120 прентовъ.
166	Граевскій канторатъ	Въ посадѣ Граевѣ.	Общества и Варшавской Консегоріи.	—	—	100	—	—	—	то же.	Есть; сады и огорода нѣтъ, земли 1/2 м.
167	Граевская церковно-приходская школа	то же.	Св. Синода и мѣст. прихода.	—	—	360	—	245	—	Наемномъ.	Нѣтъ.
168	Граевское частное женское начальное училище	то же.	Учительницы.	—	—	—	—	—	—	то же.	Нѣтъ.

Въ какомъ состоянн училищное здание и надворныя постройки, а также земельныя угодн.	На какое число учащихся рассчитано училище.	Сколько дѣйствительно въ немъ обучалось.	Сколько учениковъ занималось въ училищѣ въ 1-му января 1905 г.		Изъ нихъ посѣщаютъ училище.								Количество учителей (иссчитанъ законоучители).	Кто преподаетъ въ училищѣ Законъ Божій.	Занимаются-ли дѣти въ училищѣ ручной работой и, въ утвердительномъ случаѣ, какой.	Сколько учениковъ держано въ отчетномъ году званн на получение льготы по воинской повинности и сколько выдержало.	
			Мальчикъ.	Дѣвочка.	Мѣсяе года.		Мѣсяе 2-хъ лѣтъ.		Мѣсяе 3-хъ лѣтъ.		Больше 3-хъ лѣтъ.					Держало.	Выдержало.
					м.	д.	м.	д.	м.	д.	м.	д.					
Удовлетворительно.	60	66	75	—	20	—	28	—	15	—	12	—	1	Учитель.	—	3	2
Училищное здание въ неудовл. состоянн, а постройки удовлетворительны, сѣль зануценъ.	40	60	—	64	—	18	—	16	—	20	—	10	1	Катол учитель прав. учительница.	Руководяемъ.	—	—
Удовлетворительно.	120	108	17	91	7	22	2	15	5	18	3	36	2	Учитель.	то же.	—	—
Хорошемъ.	72	65	71	6	31	4	12	2	13	—	15	—	1	то же.	—	4	4
Удовлетворительно.	80	70	48	21	18	16	7	2	10	2	13	1	1	то же.	—	1	1
Ветхомъ, земли удовлетворит.	56	80	58	22	10	1	17	12	16	9	15	—	1	то же.	—	4	4
Удовлетворительно.	60	80	2	76	—	30	1	22	1	18	—	6	1	то же.	Дѣвочки занимаются руководяемъ.	—	—
Плохомъ.	45	47	32	15	9	8	13	7	9	—	1	—	1	то же.	—	—	—
Удовлетворительно.	72	90	51	40	18	4	24	26	7	9	2	1	1	то же.	—	—	—
Училищное здание въ неудовлет. состоянн, постройки удовлетв.	66	67	15	52	11	9	—	13	2	16	2	14	1	—	Дѣвочки занимаются руководяемъ.	—	—
Удовлетворительно.	60	55	40	17	18	10	8	—	8	6	6	1	1	Учитель.	—	—	—
Здание и постройки въ неудовлет. состоянн, угодн удовлетвор.	56	80	67	14	21	4	30	7	6	1	10	2	1	то же.	Дѣвочки занимаются руководяемъ.	2	2
Удовлетворительно.	42	50	42	8	20	5	10	2	7	1	5	—	1	то же.	—	—	—
Училищное здание въ удовлетворительно состоянн, постройки въ ветхомъ, огородъ безъ ограды.	75	75	58	17	16	8	29	5	7	4	6	—	1	Ксендзь.	—	—	—
Неудовлетворительно.	50	65	50	15	26	6	19	7	5	2	—	—	1	Учитель.	—	—	—
Училищное здание въ плохомъ состоянн, земельныя угодн въ среднемъ.	80	78	63	17	16	2	19	3	12	1	16	1	1	то же.	—	1	1
Училищное здание въ ветхомъ состоянн, постройки въ хорошемъ, огородъ безъ ограды.	75	75	64	11	26	9	12	1	15	—	11	1	1	то же.	—	2	2
Удовлетворительно.	50	72	53	19	25	9	17	8	10	2	1	—	1	то же.	—	—	—
Неудовлетворительно.	48	65	51	23	16	8	15	6	15	6	5	3	1	то же.	—	2	2
Ветхомъ.	66	54	42	15	13	12	22	3	5	—	2	—	1	то же.	—	—	—
Удовлетворительно.	30	24	12	12	5	8	7	4	—	—	—	—	1	то же.	—	—	—
то же.	—	—	31	24	10	8	18	9	3	7	—	—	1	Священникъ.	—	—	—
то же.	20	17	—	17	—	7	—	3	—	5	—	2	1	то же.	—	—	—

ОБЪ УЧАЩИХСЯ ВЪ НАЧАЛЬНЫХЪ УЧИЛИЩАХЪ, НАХОДЯЩИХСЯ ВЪ ЛОМЖИНСКОЙ ГУБЕРНИИ

за 1904 годъ.

№ по порядку.	Наименование училища.	Количество учащихся 1-му января 1905 г.	ИЗЪ ЧИСЛА УЧАЩИХСЯ.																						
			И З Ъ						И И Х Ъ.																
			До 8-ми лѣтъ.	Отъ 8-ми до 9-ти лѣтъ.	Отъ 9-ти до 10-ти лѣтъ.	Отъ 10-ти до 12-ти лѣтъ.	Отъ 12-ти до 14-ти лѣтъ.	Отъ 14-ти до 16-ти лѣтъ.	Свыше 16-ти лѣтъ.	Православныхъ.	Католиковъ.	Евангелистовъ.	Евреевъ.												
Ломжинскій уѣздъ.																									
1	Ломжинское городское 2-хъ классовое мужское	180	—	—	23	—	31	—	67	—	52	—	7	—	—	—	11	—	158	—	11	—	—	—	
2	Ломжинское городское 2-хъ классовое женское	—	164	—	2	—	33	—	37	—	75	—	17	—	—	—	—	4	—	156	—	4	—	—	
3	Ломжинское городское одноклассное общее	75	5	—	45	4	22	—	8	1	—	—	—	—	—	—	—	—	75	5	—	—	—	—	
4	Ломжинское городское еврейское	15	183	—	1	56	2	75	5	30	7	15	—	7	—	—	—	—	—	—	—	—	15	183	
5	Понтицкое 2-хъ классовое Азесандровское мужское	60	—	—	7	—	9	—	19	—	15	—	9	—	1	—	60	—	—	—	—	—	—	—	
6	Новогородское гминное общее	63	17	3	15	4	12	7	26	5	7	1	—	—	—	—	1	1	62	15	—	1	—	—	
7	Визинское сельское общее	58	22	2	6	3	31	14	10	3	6	1	3	—	—	—	—	—	58	22	—	—	—	—	
8	Броновское сельское общее	60	16	—	4	—	17	3	20	9	13	4	6	—	—	—	—	—	75	—	1	—	—	—	
9	Шумовское гминное	47	23	—	3	4	20	13	20	3	4	3	—	—	—	—	1	—	46	17	—	—	—	6	
10	Сребро-борецкое гминное	34	10	—	2	1	6	1	16	7	10	1	—	—	—	—	—	—	—	—	44	—	—	—	
11	Сребренское сельское	31	12	2	14	4	11	7	3	—	1	—	—	—	—	—	—	—	31	12	—	—	—	—	
12	Пенхратское сельское	32	14	—	10	6	5	4	12	2	5	2	—	—	—	—	—	—	—	32	14	—	—	—	—
13	Замбровское гминное мужское	80	—	5	—	9	—	9	—	39	—	17	—	1	—	—	2	—	77	—	1	—	—	—	
14	Замбровское гминное женское	—	80	—	1	—	7	—	13	—	45	—	14	—	—	—	—	2	—	78	—	—	—	—	
15	Замбровское еврейское	9	50	1	2	—	5	1	8	2	23	5	12	—	—	—	—	—	—	—	—	—	9	50	
16	Козинское сельское	57	13	—	3	—	13	4	30	9	11	—	—	—	—	—	—	—	57	13	—	—	—	—	
17	Рутковское сельское	62	38	5	2	13	9	16	10	12	11	10	4	6	2	—	1	1	61	27	—	—	—	—	
18	Завидское гминное	35	18	2	—	5	4	6	3	13	9	2	—	—	—	—	—	—	35	16	—	—	—	2	
19	Понтицкое гминное	53	29	—	9	7	10	11	20	11	14	—	—	—	—	—	3	2	50	20	—	1	—	6	
20	Дроздовское гминное	52	28	—	5	3	8	9	27	12	12	4	—	—	—	—	—	—	51	28	1	—	—	—	
21	Езюрковское гминное	50	23	1	2	7	3	17	11	20	7	4	—	1	—	—	—	—	50	20	—	—	—	3	
22	Ольшинское гминное	39	9	—	3	—	10	—	18	8	7	1	1	—	—	—	—	—	39	8	—	—	—	1	
23	Ломжицкое сельское	48	19	4	2	10	5	20	8	10	4	4	—	—	—	—	2	1	46	18	—	—	—	—	
24	Куинисковское сельское	70	19	6	3	10	4	8	5	16	7	18	—	12	—	—	—	—	70	19	—	—	—	—	
25	Гелчинское сельское	27	29	—	2	2	9	3	6	16	10	8	—	—	—	—	—	—	27	29	—	—	—	—	
26	Монтицкое сельское	47	15	3	4	5	1	4	2	17	7	13	1	5	—	—	—	—	47	15	—	—	—	—	
27	Синдовское гминное	73	11	—	1	7	—	14	4	34	—	13	—	5	—	—	—	—	73	11	—	—	—	—	
28	Щепанковское гминное	64	16	7	2	10	4	22	9	21	1	4	—	—	—	—	—	—	62	16	2	—	—	—	
29	Люботыньское гминное	57	13	—	—	—	5	3	24	7	20	3	8	—	—	—	1	—	56	13	—	—	—	—	
30	Пухальское гминное	64	16	—	—	8	5	23	3	20	8	11	—	2	—	—	—	—	64	16	—	—	—	—	
31	Мистковское гминное	52	12	3	1	4	3	7	6	22	1	14	1	2	—	—	—	1	51	1	—	—	1	—	
32	Занклевское сельское	42	6	3	—	2	1	7	3	20	2	8	—	2	—	—	—	—	42	6	—	—	—	—	
33	Ломжинская церковно-приходская школа	34	29	3	4	8	8	10	10	13	7	—	—	—	—	—	—	34	29	—	—	—	—	—	
Кольненскій уѣздъ.																									
34	Кольненское городское мужское	90	—	9	—	18	—	28	—	26	—	8	—	1	—	—	—	—	89	—	1	—	—	—	
35	Кольненское городское женское	—	130	—	—	—	12	—	71	—	41	—	6	—	—	—	—	—	—	70	—	—	—	60	
36	Стависковское гминное	57	23	3	2	1	4	13	3	17	12	21	2	2	—	—	—	3	2	53	21	1	—	—	
37	Стависковское еврейское	16	45	6	4	8	2	9	3	19	1	5	—	—	—	—	—	—	—	—	—	16	45		
38	Дзержинское гминное	43	20	9	5	8	2	7	5	10	4	6	4	2	—	1	—	—	41	18	2	—	—	—	
39	Порытское сельское	59	21	—	—	6	3	8	5	34	10	10	3	1	—	—	—	—	59	21	—	—	—	—	
40	Едвабненское гминное	51	20	1	—	2	—	4	2	17	9	27	9	—	—	—	1	—	46	9	4	1	—	10	
41	Буржиское гминное	46	9	2	—	11	3	9	5	13	—	8	1	2	—	1	—	—	46	9	—	—	—	—	
42	Пржитулское гминное	56	14	1	1	12	6	16	6	17	3	8	—	2	1	—	—	2	53	12	1	—	—	—	
43	Малоплоцкое гминное	61	19	—	—	5	2	15	5	31	12	10	—	—	—	—	—	1	1	60	13	—	—	5	
44	Корженистое гминное	35	22	3	3	7	4	10	5	12	8	3	2	—	—	—	—	—	35	22	—	—	—	—	
45	Борковское гминное	51	30	—	—	8	5	20	14	17	8	5	3	1	—	—	—	—	51	30	—	—	—	—	
46	Контское гминное	57	11	—	—	7	1	21	6	17	4	12	—	—	—	—	—	—	57	11	—	—	—	—	
47	Лысенское гминное	33	9	3	3	2	8	1	13	2	5	1	1	—	—	—	—	1	32	8	—	—	—	1	
48	Балское сельское	33	5	3	—	6	2	3	2	13	1	4	—	4	—	—	—	—	33	3	—	—	—	—	
49	Червоное гминное	49	29	5	1	14	10	16	12	9	4	5	2	—	—	—	—	1	2	47	26	1	—	—	
50	Забальское гминное	42	18	—	—	3	2	23	9	15	7	1	—	—	—	—	—	—	42	18	—	—	—	—	
51	Итакское гминное	32	18	—	1	10	13	10	2	10	2	2	—	—	—	—	—	1	—	29	18	2	—	—	
52	Добржаловское гминное	50	27	2	2	6	5	11	9	16	6	14	5	1	—	—	—	—	49	25	1	1	—	1	
53	Туровское гминное	18	12	1	1	2	4	4	3	9	4	2	—	—	—	—	—	—	18	11	—	—	—	—	
54	Леманское гминное	35	17	8	3	7	8	11	6	7	—	2	—	—	—	—	—	—	35	17	—	—	—	—	
55	Збонское гминное	55	14	10	3	8	6	7	2	24	3	4	—	2	—	—	—	—	54	14	—	—	—	—	
Мазовецкій уѣздъ.																									
56	Тыкоцинское городское мужское	81	—	1	—	10	—	20	—	36	—	14	—	—	—	—	—	1	—	80	—	—	—	—	
57	Тыкоцинское городское женское	—	45	—	—	—	4	—	10	—	24	—	7	—	—	—	—	—	—	—	—	—	—	—	
58	Тыкоцинское городское еврейское	8	59	—	—	8	—	17	3	19	4	13	1	2	—	—	—	—	—	44	—	—	—	—	
59	Мазовецкое гминное	106	56	—	—	16	9	21	12	42	35	18	—	9	—	—	—	—	103	53	—	—	—	59	
60	Кулешское гминное	78	11	1	—	2	—	2	37	6	28	2	8	—	—	—	—	—	78	11	—	—	2	3	
61	Яблоньское гминное	65	21	3	3	14	2	8	7	20	5	19	4	1	—	—	—								

ИЗЪ ЧИСЛА УЧАЩИХСЯ.

Количество учебных дней, бывшихъ въ 1904 году, и сколько среднимъ числомъ приходится учащихся на одинъ учебный день.

Читаютъ и пишутъ по русски и по польски (въ евангелическ. канторатахъ) — по нѣмцки и занимаются счисленіемъ.		Читаютъ по русски и по польски (въ евангелическомъ канторатѣ — по нѣмцки).		Занимаются ручными или иными работами въ училищѣ.		Въ августѣ.		Въ сентябрѣ.		Въ октябрѣ.		Въ ноябрѣ.		Въ декабрѣ.		Въ январѣ.		Въ февралѣ.		Въ мартѣ.		Въ апрѣлѣ.		Въ маѣ.		Въ іюнѣ.	
Мальч. чиковъ.	Дѣво-чискъ.	Мальч. чиковъ.	Дѣво-чискъ.	Мальч. чиковъ.	Дѣво-чискъ.	Учебн. дней.	Уча-щихъ.	Учебн. дней.	Уча-щихъ.	Учебн. дней.	Уча-щихъ.	Учебн. дней.	Уча-щихъ.	Учебн. дней.	Уча-щихъ.	Учебн. дней.	Уча-щихъ.	Учебн. дней.	Уча-щихъ.	Учебн. дней.	Уча-щихъ.	Учебн. дней.	Уча-щихъ.	Учебн. дней.	Уча-щихъ.	Учебн. дней.	Уча-щихъ.
180	—	180	—	27	—	9	176	23	171	22	175	25	167	8	163	23	157	18	162	10	133	24	127	20	117	—	—
—	164	—	—	—	134	8	156	23	149	22	144	25	140	8	143	24	85	21	86	11	82	24	86	20	83	—	—
72	5	72	5	—	—	6	63	25	64	23	62	23	65	8	66	24	68	23	65	17	66	22	55	22	39	—	—
15	183	15	183	—	52	10	195	15	184	25	194	25	182	24	178	26	176	25	180	8	194	23	196	22	196	—	—
60	—	60	—	36	—	—	—	24	48	23	58	26	57	18	57	22	58	23	59	14	59	22	58	15	60	—	—
45	9	18	8	—	—	5	70	25	75	22	80	24	80	7	80	25	74	23	74	20	70	18	65	17	40	—	—
58	22	58	22	—	—	4	67	26	67	22	74	24	73	8	78	25	70	22	72	11	68	24	50	21	20	9	15
60	16	60	16	—	—	—	—	13	30	24	80	22	80	8	80	24	73	21	67	13	58	25	16	15	1	—	—
28	14	19	9	—	—	—	—	22	30	22	53	24	57	8	60	24	53	23	53	11	40	25	13	21	9	—	—
34	10	34	10	—	—	—	—	—	—	—	24	39	25	32	8	31	26	36	22	31	17	20	19	7	—	—	—
21	7	10	5	—	—	—	—	—	—	—	15	5	24	28	8	20	25	15	25	30	24	8	15	3	—	—	—
32	14	32	14	—	—	—	—	—	—	—	4	8	25	44	8	36	—	—	—	—	—	—	—	—	—	—	—
80	—	—	—	—	—	4	70	26	67	21	67	25	67	7	68	24	63	20	70	10	64	21	50	21	40	7	40
—	80	—	80	—	80	4	74	26	74	21	73	25	68	7	68	24	68	20	63	10	63	21	41	21	41	7	41
9	50	9	50	—	38	13	75	15	68	19	52	24	54	25	51	25	50	24	49	6	47	23	45	22	42	—	—
57	13	57	13	—	—	—	—	9	30	24	35	23	35	8	35	25	36	23	37	22	36	18	25	14	16	—	—
61	27	61	37	—	—	—	—	7	42	22	83	25	90	7	75	27	93	21	89	12	57	21	72	23	45	—	—
35	18	—	—	—	—	—	—	3	41	22	53	22	53	7	50	25	61	22	60	11	48	21	9	20	3	—	—
50	26	50	26	—	—	3	68	25	71	23	72	25	73	8	74	25	61	19	54	11	56	24	43	21	41	—	—
52	28	52	28	—	—	—	—	26	62	24	64	24	65	8	68	25	75	23	72	11	60	23	56	22	40	—	—
50	23	50	23	3	—	—	—	8	33	22	69	25	70	8	70	25	57	23	24	11	39	23	27	21	15	—	—
39	9	39	9	—	—	—	—	16	39	23	40	25	39	8	38	22	29	23	24	12	23	21	6	15	2	—	—
48	19	48	19	—	—	—	—	26	18	22	60	25	59	8	59	24	56	24	50	16	40	27	32	19	15	—	—
65	15	65	15	—	—	—	—	5	72	22	89	25	89	8	89	25	53	22	49	12	8	22	8	—	—	—	—
16	9	11	20	—	—	—	—	18	5	22	36	25	48	8	48	25	50	22	48	11	43	24	20	20	9	—	—
47	15	—	—	—	—	—	—	4	20	23	50	24	58	8	60	—	—	—	—	—	—	—	—	—	—	—	—
73	11	73	11	—	—	6	79	25	79	22	78	24	78	8	77	24	71	21	72	11	73	20	52	21	45	—	—
64	16	64	16	—	—	—	—	26	80	22	78	24	76	8	76	25	74	24	71	15	65	23	42	20	15	—	—
57	13	—	—	—	—	—	—	21	55	22	59	25	65	8	67	25	64	20	68	11	65	21	10	20	8	—	—
8	—	56	16	—	—	—	—	14	80	24	80	22	80	7	77	25	80	20	72	11	61	22	17	3	17	—	—
52	12	52	12	—	—	4	50	26	58	22	64	25	64	8	64	26	59	23	59	11	57	24	21	21	15	—	—
42	6	42	6	—	—	—	—	—	—	—	22	30	26	24	7	24	24	30	23	20	18	32	—	—	—	—	—
34	29	—	—	—	29	—	—	20	60	24	62	25	63	8	60	24	60	22	62	18	60	20	40	15	35	—	—
90	—	90	—	90	—	9	85	26	79	23	86	22	87	8	84	26	93	23	95	12	94	24	92	20	65	—	—
—	130	—	—	—	—	16	94	26	94	24	92	21	92	8	92	25	87	23	87	11	87	24	87	21	72	2	72
57	23	—	—	—	—	3	54	26	43	22	60	26	60	8	62	26	71	23	69	13	58	24	30	18	23	11	19
16	45	—	—	—	45	10	35	18	38	16	55	24	61	21	61	24	60	24	58	12	40	13	35	6	30	—	—
43	20	—	—	—	—	—	—	10	17	22	48	25	34	8	50	25	56	23	54	12	44	23	14	20	7	—	—
29	12	—	—	—	—	—	—	—	—	—	4	79	1	80	8	80	—	—	—	—	—	—	—	—	—	—	—
51	20	51	20	—	—	5	71	26	71	19	69	24	69	8	69	26	74	19	73	10	75	21	57	21	42	—	—
46	9	29	7	—	—	7	52	25	53	22	50	24	50	9	50	25	80	23	73	13	73	24	45	21	29	2	28
50	11	6	3	—	—	—	—	18	70	22	70	24	68	8	67	26	62	24	60	12	58	25	20	21	19	—	—
61	19	61	19	—	—	5	75	25	70	21	74	24	71	8	69	25	74	21	73	12	72	23	44	20	20	—	—
35	22	35	22	—	—	—	—	—	24	18	23	36	8	45	25	50	25	52	13	30	25	15	17	10	—	—	—
51	30	51	30	—	—	—	—	15	20	24	85	15	76	7	16	25	75	23	75	12	71	23	55	16	21	—	—
57	11	57	11	—	—	—	—	17	41	24	59	8	57	8	57	25	64	21	67	12	67	23	4	20	1	—	—
5	1	28	8	—	—	—	—	10	20	22	25	25	40	7	42	25	42	21	42	13	35	24	20	22	12	—	—
16	3	17	2	—	—	—	—	—	15	10	22	30	8	30	—	—	—	—	—	—	—	—	—	—	—	—	—
49	29	—	—	—	—	9	26	26	37	26	57	25	69	7	75	25	73	24	68	16	47	25	3	22	3	—	—
21	8	21	10	—	—	6	48	26	50	22	54	24	60	8	58	25	48	24	45	12	46	24	30	19	12	—	—
20	10	12	8	—	—	6	20	26	20	22	45	24	40	8	50	25	40	24	40	12	35	24	20	19	10	—	—
32	14	32	14	—	—	—	—	10	30	23	70	25	72	8	70	26	72	24	72	16	60	24	20	19	10	—	—
18	12	18	12	—	—	—	—	16	17	22	25	24	30	6	30	25	30	24	28	18	24	24	18	18	14	—	—
35	17	—	—	—	—	—	—	—	9	7	27	14	25	14	—	—	—	—	—	—	—	—	—	—	—	—	—
54	14	—	—	—	—	—	—	26	24	23	52	24	56	8	52	25	48	24	45	15	44	22	11	21	7	—	—
80	—	80	—	—	—	—	—	26	80	22	80	25	80	6	75	25	75	22	75	12	70	24	60	15	50	—	—
—	45	—	45	—	45	—	—	26	50	22	48	25	46	6	45	25	44	22	44	12	40	24	38	15	38	—	—
8	59	8	59	—	59	3	68	23	64	25	61	24	63	26	54	23	48	3	44	23	45	22	46	18	46	—	—
67	19	37	35	—	—	3	158	24	156	25	159	20	157	8	159	24	128	23	121	16	102	22	75	19	64	—	—
78	11	78	11	—	—	—	—	14	87	22	80	25	83	7	72	24	73	24	42	11	30	21	8	—	—	—	—
65	21	65	21	—	—	—	—																				

№ по порядку.	Наименование училища.	Количество учащихся 1-му января 1905 г.		ИЗЪ ЧИСЛА УЧАЩИХСЯ.							ИЗЪ ЧИСЛА УЧАЩИХСЯ.												
		До 8-ми лѣтъ.	Отъ 8-ми до 9-ти лѣтъ.	Отъ 9-ти до 10-ти лѣтъ.	Отъ 10-ти до 12-ти лѣтъ.	Отъ 12-ти до 14-ти лѣтъ.	Отъ 14-ти до 16-ти лѣтъ.	Свыше 16-ти лѣтъ.	Право-славныхъ.	Католиковъ.	Евангелистовъ.	Еврейскихъ.											
													Мальчиковъ.	Дѣвочекъ.	Мальчиковъ.	Дѣвочекъ.	Мальчиковъ.	Дѣвочекъ.	Мальчиковъ.	Дѣвочекъ.	Мальчиковъ.	Дѣвочекъ.	Мальчиковъ.
66	Годышевское сельское	23	12	3	—	5	7	6	1	1	1	6	3	—	—	—	—	—	—	—	—	—	—
67	Иблонское сельское	68	10	3	—	10	6	18	2	26	1	9	1	12	—	—	—	—	—	—	—	—	—
68	Виланы-Русское сельское.	24	6	8	2	5	3	4	—	6	—	1	1	—	—	—	—	—	—	—	—	—	—
69	Клюковское сельское.	36	9	6	3	10	4	12	1	6	1	2	—	—	—	—	—	—	—	—	—	—	—
70	Вышонковское гминное	80	24	6	5	17	6	19	10	32	3	6	—	—	—	—	—	—	—	—	—	—	1
71	Цѣхановское сельское	40	42	3	3	7	12	3	6	19	20	8	1	—	—	—	—	—	—	—	—	—	2
72	Кучинское сельское	58	24	15	6	10	6	13	6	8	3	10	3	2	—	—	—	—	—	—	—	—	—
73	Плонское гминное	68	12	—	—	1	1	12	5	37	4	12	2	6	—	—	—	—	—	—	—	—	—
74	Вилевское сельское	54	16	3	1	8	3	12	4	18	5	13	3	—	—	—	—	—	—	—	—	—	—
75	Домбрововское сельское	72	17	3	1	9	3	14	4	33	6	10	3	3	—	—	—	—	—	—	—	—	—
76	Домбровское сельское.	70	12	—	—	12	3	35	4	17	5	6	—	—	—	—	—	—	—	—	—	—	—
77	Кобылинское гминное	63	17	—	—	9	1	11	4	28	11	11	1	4	—	—	—	—	—	—	—	—	—
78	Ланское 2-хъ классовъ железнодорожное мужское.	163	—	1	—	21	—	35	—	48	—	38	—	20	—	—	—	—	—	—	—	—	—
79	Ланское 2-хъ классовъ железнодорожное женское.	—	32	—	—	—	—	—	4	—	15	—	13	—	—	—	—	—	—	—	—	—	—
Маковский уѣздъ.																							
80	Маковское городское мужское	79	—	8	—	13	—	18	—	33	—	6	—	1	—	—	—	—	—	—	—	—	—
81	Маковское городское женское	—	80	—	—	—	11	—	19	—	35	—	15	—	—	—	—	—	—	—	—	—	—
82	Маковское город. еврейское общее	21	61	1	1	1	5	3	6	10	41	6	8	—	—	—	—	—	—	—	—	—	—
83	Рожанское сельское	40	53	9	11	9	9	15	15	7	18	—	—	—	—	—	—	—	—	—	—	—	—
84	Огоновское гминное	34	16	7	1	1	5	7	3	12	4	7	3	—	—	—	—	—	—	—	—	—	—
85	Красосельское гминное	49	23	—	2	8	6	23	10	10	4	7	1	1	—	—	—	—	—	—	—	—	—
86	Дрождженское гминное	41	8	2	1	2	2	11	4	17	1	8	—	—	—	—	—	—	—	—	—	—	—
87	Плонское гминное	34	14	1	1	3	2	6	2	19	3	4	4	3	2	—	—	—	—	—	—	—	—
88	Новавельское гминное	25	11	7	1	6	3	3	3	6	4	2	—	1	—	—	—	—	—	—	—	—	—
89	Гонсевское гминное	34	16	1	2	4	2	10	3	10	5	9	4	—	—	—	—	—	—	—	—	—	—
90	Червонокское гминное	73	28	9	5	14	7	17	7	23	6	9	3	1	—	—	—	—	—	—	—	—	—
91	Велько-Залужское сельское.	25	18	3	3	3	1	2	4	12	7	5	3	—	—	—	—	—	—	—	—	—	—
92	Шельковское гминное	77	16	7	3	15	1	18	5	27	5	10	2	—	—	—	—	—	—	—	—	—	—
93	Маковское сельское.	34	18	8	3	5	4	5	2	12	7	4	2	—	—	—	—	—	—	—	—	—	—
94	Карневское гминное	63	22	—	—	5	4	9	3	24	14	23	1	2	—	—	—	—	—	—	—	—	—
95	Шведцкое сельское	58	38	—	1	3	1	9	7	20	18	18	10	5	1	3	—	—	—	—	—	—	—
96	Рженевское гминное.	50	24	8	7	15	3	16	8	10	6	1	—	—	—	—	—	—	—	—	—	—	—
97	Северинский канторатъ	16	10	—	—	3	2	1	1	2	7	—	—	—	—	—	—	—	—	—	—	—	—
98	Луковское част. началн. училище	49	20	3	4	10	5	20	6	9	4	7	1	—	—	—	—	—	—	—	—	—	—
Островский уѣздъ.																							
99	Островское городское мужское	156	—	1	—	2	—	15	—	66	—	70	—	—	—	—	—	—	—	—	—	—	—
100	Островское городское женское	—	156	—	—	—	16	—	65	—	50	—	25	—	—	—	—	—	—	—	—	—	—
101	Островское городское еврейское	16	106	—	3	1	8	1	11	4	62	10	21	—	—	—	—	—	—	—	—	—	—
102	Анджеевское гминное	66	16	1	2	4	3	23	10	26	1	12	—	—	—	—	—	—	—	—	—	—	—
103	Орловское сельское	70	10	8	1	17	4	22	4	15	1	8	—	—	—	—	—	—	—	—	—	—	—
104	Брокское сельское	57	23	—	—	12	4	15	11	24	8	5	—	—	—	—	—	—	—	—	—	—	—
105	Коморовское гминное	70	10	—	—	5	—	5	3	40	5	15	2	5	—	—	—	—	—	—	—	—	—
106	Вонсевское гминное	54	8	—	—	3	—	11	5	24	3	10	—	6	—	—	—	—	—	—	—	—	—
107	Ясеницкое гминное	60	17	—	—	10	3	15	6	20	8	13	—	2	—	—	—	—	—	—	—	—	—
108	Напроецкое сельское.	42	27	8	4	4	6	10	4	14	10	6	3	—	—	—	—	—	—	—	—	—	—
109	Ковалевское сельское	23	19	2	1	4	3	4	3	7	5	6	7	—	—	—	—	—	—	—	—	—	—
110	Зувельское гминное	57	5	—	—	4	1	6	1	20	3	25	—	2	—	—	—	—	—	—	—	—	—
111	Заревское гминное	61	29	5	6	12	5	14	10	16	8	13	—	1	—	—	—	—	—	—	—	—	—
112	Другоселовское гминное	77	3	—	—	—	16	1	19	2	30	—	11	—	—	—	—	—	—	—	—	—	—
113	Мариновское сельское	33	19	5	2	7	5	11	6	8	5	2	1	—	—	—	—	—	—	—	—	—	—
114	Ольшакское гминное	65	15	10	5	10	2	13	4	18	2	12	2	2	—	—	—	—	—	—	—	—	—
115	Богутское гминное	65	15	—	—	—	—	11	6	35	7	19	2	—	—	—	—	—	—	—	—	—	—
116	Брацковское сельское	68	8	3	—	10	—	19	1	29	6	7	1	—	—	—	—	—	—	—	—	—	—
117	Туржанское сельское.	37	15	1	1	3	—	4	4	11	10	13	—	5	—	—	—	—	—	—	—	—	—
118	Чижеское гминное	69	11	—	—	6	1	14	2	33	5	12	3	4	—	—	—	—	—	—	—	—	—
119	Росохатское гминное.	74	9	2	1	10	2	14	3	18	1	27	1	3	1	—	—	—	—	—	—	—	—
120	Поремское сельское	73	7	—	—	4	3	10	2	25	2	33	—	1	—	—	—	—	—	—	—	—	—
121	Нагошевское сельское	44	8	3	1	4	2	11	3	16	1	9	1	1	—	—	—	—	—	—	—	—	—
122	Нурское гминное	65	15	—	—	2	—	6	1	39	11	16	3	2	—	—	—	—	—	—	—	—	—
123	Коморовское мужское для офицеровъ дѣтей Салтыковск. штаба	7	—	1	—	2	—	2	—	2	—	—	—	—	—	—	—	—	—	—	—	—	—
124	Коморовское женское для офицеровъ дѣтей Салтыковск. штаба	—	7	—	2	—	3	—	—	—	—	—	—	—	—	—	—	—	—	—	—	—	—
Остроленинскій уѣздъ.																							
125	Остроленинское городское мужское	88	—	—	15	—	13	—	30	—	26	—	4	—	—	—	—	—	—	—	—	—	—
126	Остроленинское городское женское	—	103	—	—	—	16	—	29	—	44	—	14	—	—	—	—	—	—	—	—	—	—
127	Остроленинское город. еврейское	9	67	—	—	—	11	5	14	4	42	—	—	—	—	—	—	—	—	—	—	—	—
128	Мышинецкое 2-хъ клас. мужское	70	—	14	—	11	—	12	—	19	—	14	—										

ПО ОБОРОТУ ГОРОДСКИХЪ ДОХОДОВЪ И КАПИТАЛОВЪ

въ Ломжинской губерніи за 1904 годъ.

НАЗВАНІЕ ГОРОДОВЪ.	Съ исходомъ 1903 года оставалось.				По росписи 1904 года предположено было въ поступленію доходъ.	Въ 1904 г.		По росписи 1904 г. назначено было расходовъ.		Въ дѣйстви-тельности въ 1904 году произведено расходовъ.		Выслано въ Ломжинское Отдѣленіе Государственнаго Банка на составленіе капиталовъ.				
	Въ наличности, апапсахъ, гербовой бумагѣ и въ запасномъ капиталѣ.		Въ недоимкѣ.			Руб.	Коп.	Руб.	Коп.	Руб.	Коп.	Запаснаго или остаточнаго.		Непрямосювеннаго или постояннаго.		
	Руб.	Коп.	Руб.	Коп.								Руб.	Коп.	Руб.	Коп.	Руб.
Ломжа	97796	42	8234	53 ¹ / ₂	49103	8	59187	61	49103	8	57314	22	6128	4	82	67
Маковъ	38749	70	3267	45 ¹ / ₂	16558	5	13195	22	16558	5	11598	67	—	—	—	—
Островъ	33332	59	6131	85	16080	52	21575	83	16080	52	37242	78	3129	50	—	—
Остролесна	22350	72 ¹ / ₂	2195	88	13540	95	11547	13	13540	95	12033	7	1083	33	—	—
Тыкоцинь	22922	87 ¹ / ₂	251	75	6020	63	10123	81 ¹ / ₂	6020	63	10434	8 ¹ / ₂	634	50	35	28
Кольно	15520	10 ¹ / ₂	628	22	9172	17	9430	70	9172	17	8943	69 ¹ / ₂	2296	48	—	—
Щучинъ	15656	48 ¹ / ₄	1840	63	6487	96	5982	10	6487	96	5869	77	630	46	—	—
Всего по губерніи	246328	89 ³ / ₄	22550	32	116963	36	131042	40 ¹ / ₂	116963	36	143436	29	13902	31	117	95

Въ 1904 г. сложено со счетовъ недвижи.		Затѣмъ къ 1905 году оставалось.				Затѣмъ къ 1905 году осталось.								Въ налич- ности по нас- самъ, гербо- вой бумагѣ и въ авансахъ.		Въ теченіе 1904 г. выдано въ ссуду жителямъ городовъ на постройку домовъ.	
		Въ недвижѣ. Изъ числа недвиговъ числится без- надежныхъ къ поступи- емю.				К А П И Т А Л О В Ъ.											
						Завсанаго или остаточ- наго въ банкѣ и въ строи- тельной ссудѣ.		Причитается процентовъ на капиталъ.		Перикосно- веннаго или постояннаго.		Причитается процентовъ на капиталъ.					
Руб.	Коп.	Руб.	Коп.	Руб.	Коп.	Руб.	Коп.	Руб.	Коп.	Руб.	Коп.	Руб.	Коп.	Руб.	Коп.	Рубли.	Коп.
4597	19	12577	78	—	—	55670	87 ^{1/2}	1185	40	7635	43	282	65	10187	75	5000	—
1229	73	3152	16	—	—	33498	30	—	—	200	—	—	—	2035	14 ^{1/2}	—	—
1636	97	8973	2	3400	—	15161	87	329	56	1726	71	35	78	6374	51	—	—
—	—	2120	79	54	4	22499	18 ^{1/2}	298	99	9953	13	376	36	3299	11 ^{1/2}	2500	—
8	70	7	50	7	50	13262	15	395	81	2882	40	—	—	1454	52 ^{1/2}	—	—
8	68	595	16	—	—	2896	83	84	36	87	50	—	83	2571	24	—	—
297	83	1840	45 ^{1/2}	—	—	15836	—	—	—	—	—	—	—	229	47 ^{3/4}	—	—
7779	10	29266	86 ^{1/2}	3461	54	158825	21	2294	12	22485	17	695	62	26151	76 ^{1/4}	7500	—

О ГМИННЫХЪ СБОРАХЪ

въ Ломжинской губерніи за 1904 годъ.

ИЗРАСХОДОВА

Наименованіе уѣздовъ.	ИЗРАСХОДОВА									
	На содержаніе гминнаго управленія.						На содержаніе гмин			
	Личный составъ.		Канцелярскіе и другіе расходы.		Наемъ помѣщеній.		Личный составъ.		Канцелярскіе и другіе расходы.	
	Рубли.	Коп.	Рубли.	Коп.	Рубли.	Коп.	Рубли.	Коп.	Рубли.	Коп.
Ломжинскій	8834	—	2743	82	1070	—	—	—	2968	86
Кольненскій	4850	—	2591	55	600	—	1601	24	—	—
Мазовецкій	5438	80	2129	50	320	—	1076	47 ¹ / ₂	—	—
Маковскій	3240	—	2001	74 ¹ / ₂	—	—	1005	36	—	—
Островскій	8811	64	3348	75	699	—	1960	55	—	—
Остроленкскій	5550	—	2379	37	120	—	1789	28	—	—
Щучинскій	5861	—	3392	20	480	—	—	—	1962	73
Итого	42585	44	18586	93 ¹ / ₂	3289	—	7432	90 ¹ / ₂	4931	59

Н О В Ъ 1 9 0 4 Г О Д У.

наго суда.		На содержаніе гминныхъ на- чальныхъ учи- лищъ.		Расходы, обяза- тельные въ сплу- разныхъ Прави- тельствственныхъ распоряженій.		На обществен- ныя надобности, установленныя самыми гмиш- ными сходами.		И т о г о.		Пространство обложенной сборами земли въ десяти- нахъ.	Размѣръ сбора съ десятины земли въ копѣйкахъ.
Рубли.	Коп.	Рубли.	Коп.	Рубли.	Коп.	Рубли.	Коп.	Рубли.	Коп.		
—	—	8615	35	4909	47	8372	3	37513	53	114971	32,6
—	—	7066	49	3074	22	8240	1	28023	51	95898	29
—	—	7025	17	4019	83	5449	69 ¹ / ₂	25459	47	100125	25,5
—	—	3738	15	4861	63 ¹ / ₂	5050	71	19897	60	82600	24
—	—	8086	95 ¹ / ₂	4852	93	9764	78	37524	60 ¹ / ₂	99238	37
—	—	5140	5	3435	73	7161	44	25575	87	90961	28
—	—	5787	61	3978	21	9336	—	30797	75	92681	34
—	—	45459	77 ¹ / ₂	29132	2 ¹ / ₂	53374	66 ¹ / ₂	204792	33 ¹ / ₂	676474	30

О ДѢЙСТВІЯХЪ ГМИННЫХЪ ССУДО-СБЕРЕГАТЕЛЬНЫХЪ КАССЪ

въ Ломжинской губерніи за 1904 годъ.

Наименованіе уѣздовъ.	Число кассъ.	П Р И Х О Д																			
		Основнаго капитала.				По жерт- вованій въ поль- зу кассы.		Чистой прибыли, образовав- шейся къ 1 января отчетнаго года.		Вклады безпро- центныхъ.		Вклады для приращенія процентами.						Уплатъ по ссудамъ.		Процен- товъ.	
		Процентова невывлач. всесою по вкладамъ къ 1 января отчетнаго года.		Вкла- довъ, прини- тыхъ на сохра- неніе.		Отъ частныхъ лицъ.		Штраф- ныхъ и другихъ гмвинныхъ суммъ.		Суммъ, принадле- жащихъ малолѣт- нымъ.		Уплатъ по ссудамъ.		Процен- товъ.							
		Руб.	К.	Р.	К.	Руб.	К.	Руб.	К.	Руб.	К.	Руб.	К.	Руб.	К.	Руб.	К.	Руб.	К.	Руб.	К.
I. Учрежденныя на средства Правительства.																					
По Ломжинскому . . .	1	611	27	—	—	113	4	—	—	250	—	12741	—	—	—	342	50	991	—	1012	66
„ Малозецкому . . .	1	611	26 ^{1/2}	—	—	3112	26	394	8	—	—	45883	67	22	76	1897	73	35075	—	3747	10
„ Остроленскому . . .	2	1474	—	—	—	7417	14	2835	7	—	—	58201	14 ^{1/2}	900	69	5556	41 ^{1/2}	52842	—	4898	84 ^{1/2}
Итого . . .	4	2696	53 ^{1/2}	—	—	10642	44	3229	15	250	—	116825	81 ^{1/2}	923	45	7796	64 ^{1/2}	88908	—	9658	60 ^{1/2}
II. Учрежденныя на прибыли отъ Правительственнаго капитала.																					
По Ломжинскому . . .	9	14228	20 ^{1/2}	—	—	42502	8 ^{1/2}	7909	62	—	—	253911	1/2	5170	20	17416	28	199839	—	21488	27
„ Кольненскому . . .	9	9786	25	—	—	45742	77 ^{1/2}	7889	74	—	—	241489	37 ^{1/2}	—	—	13422	45 ^{1/2}	192579	38	18655	7
„ Мазовецкому . . .	6	7043	70 ^{1/2}	—	—	53610	37 ^{1/2}	5155	42	—	—	395198	39	4759	19 ^{1/2}	15381	70	285370	93	28704	76 ^{1/2}
„ Мавовскому . . .	8	8147	54 ^{1/2}	—	—	61485	56	6347	27	764	7	110395	9	1025	79	60839	40 ^{1/2}	141323	—	16913	98
„ Островскому . . .	4	5148	21 ^{1/2}	—	—	36828	34	4532	95 ^{1/4}	—	—	80608	59	3691	60 ^{1/2}	26358	73 ^{3/4}	124716	50	11307	47
„ Остроленскому . . .	8	7260	73 ^{1/2}	—	—	35923	69	8594	79	255	25	154228	72	5917	86	31880	32 ^{1/4}	144904	77	15888	59 ^{1/2}
„ Щучинскому . . .	6	10409	6 ^{1/2}	—	—	60195	25 ^{1/2}	4409	54	—	—	135662	95	97	7	8903	28	150951	—	15476	16
Итого . . .	50	62023	72	—	—	336288	8	44839	33 ^{1/4}	1019	32	1371494	12	20661	72	174202	18	1239684	58	128434	31
III. Учрежденныя на прибыли отъ Правительственнаго капитала и общественныя средства.																					
По Мазовецкому . . .	1	985	95 ^{1/2}	—	—	16272	43 ^{1/2}	856	44	—	—	94217	6	429	84	4332	31	68926	62	6611	44
„ Островскому . . .	4	4774	56 ^{3/4}	26	1 ^{1/2}	46729	68	4084	17 ^{1/4}	1511	63	30829	83 ^{1/2}	2594	5 ^{1/4}	35521	73 ^{1/4}	86652	—	9176	7
Итого . . .	5	5760	52 ^{1/4}	26	1 ^{1/2}	63002	11 ^{1/4}	4940	61 ^{1/4}	1511	63	125046	89 ^{1/2}	3023	89 ^{1/4}	39854	4 ^{1/4}	155578	62	15787	51
IV. Учрежденныя на общественныя средства.																					
По Ломжинскому . . .	4	18845	61	—	—	29711	47 ^{1/2}	5220	30	—	—	184830	94	5263	78 ^{1/2}	9259	98 ^{1/2}	150506	—	16579	52
„ Мазовецкому . . .	1	629	8	—	—	7453	40	1271	15	—	—	78602	49	74	89	2720	34 ^{1/2}	58123	90	5721	82
„ Мавовскому . . .	2	4842	65	—	—	27574	5 ^{1/2}	434	13	24	49	21989	12	600	—	1891	37	26327	31	4042	30
„ Островскому . . .	4	3676	45	—	—	40109	68	2853	88 ^{1/2}	3732	50	94162	85	2248	71	14896	35	104288	—	10271	80
„ Остроленскому . . .	1	8612	47	—	—	42464	13 ^{1/2}	902	10	189	51	715	94	—	—	3371	59	35991	—	4133	54
„ Щучинскому . . .	3	6967	65	3	51	56756	89	1126	16	—	—	52590	16	46	—	2516	39	77545	66	8403	46
Итого . . .	15	43573	91	3	51	204069	63 ^{1/2}	11807	72 ^{1/2}	3946	50	432891	50	8233	38 ^{1/2}	34656	3	452781	87	49152	44
I-й категоріи . . .	4	2696	53 ^{1/2}	—	—	10642	44	3229	15	250	—	116825	81 ^{1/2}	923	45	7796	64 ^{1/2}	88908	—	9658	60 ^{1/2}
II-й категоріи . . .	50	62023	72	—	—	336288	8	44839	33 ^{1/4}	1019	32	1371494	12	20661	72	174202	18	1239684	58	128434	31
III-й категоріи . . .	5	5760	52 ^{1/2}	26	1 ^{1/2}	63002	11 ^{1/2}	4940	61 ^{1/4}	1511	63	125046	89 ^{1/2}	3023	89 ^{1/4}	39854	4 ^{1/4}	155578	62	15787	51
IV-й категоріи . . .	15	43573	91	3	51	204069	63 ^{1/2}	11807	72 ^{1/2}	3946	50	432891	50	8233	38 ^{1/2}	34656	3	452781	87	49152	44
Всего въ губерніи . . .	74	114054	68 ^{3/4}	29	52 ^{1/2}	614002	27	64816	82	6727	45	2046258	33	32842	44 ^{3/4}	256508	89 ^{3/4}	1936953	7	203032	86 ^{1/2}

Ъ.		РАСХОДЪ И НАЛИЧНОСТЬ.												Къ 1-му января 1905 г. состояло.							
Пеней.	ИТОГО.	Выдано ссудъ.		Возвращено процентных вкладовъ.		Выплачено процентов на таковые вклады.		Возвращено безпроцентных вкладовъ, принятых на сохранение.		Выдано на канцелярскія и другія надобности.		Къ 1-му января 1905 г. состоятъ на лицо.		ИТОГО.		Въ долгу за участниками кассы.		Процентовъ, невыданныхъ еще кассою по вкладамъ.		Чистой прибылью, образовавшейся изъ отчетномъ году.	
		Руб.	К.	Руб.	К.	Руб.	К.	Руб.	К.	Руб.	К.	Руб.	К.	Руб.	К.	Руб.	К.	Руб.	К.	Руб.	К.
9 48	16070 95	14083	—	1250	—	89	40	250	—	37	68	360	87	16070 95	13092	—	378	79	516	27	
28 39	90772 25 ^{1/2}	81834	—	6441	52	1717	88	—	—	205	25	573	60 ^{1/2}	90772 25 ^{1/2}	46759	—	776	12	1470	32	
45 1	134170 31 ^{1/2}	114226	—	15080	46	3113	20 ^{1/2}	—	—	725	28	1025	37	134170 31 ^{1/2}	61384	—	2741	20	1199	24	
82 88	241013 52	210143	—	22771	98	4920	48 ^{1/2}	250	—	968	21	1959	84 ^{1/2}	241013 52	121235	—	3896	11	3185	83	
254 89	562719 55 ^{1/2}	476148	—	64334	57 ^{1/2}	12310	72 ^{1/2}	—	—	2952	1	6974	24 ^{1/2}	562719 55 ^{1/2}	276309	—	8189	99	6200	5 ^{1/2}	
698 79	530263 83 ^{1/2}	419068 48	—	84759	48 ^{1/2}	10788	59 ^{1/2}	—	—	2984	25	12663	2 ^{1/2}	530263 83 ^{1/2}	226489 10	—	8164	17 ^{1/2}	5306	58	
378 74	795603 22	671582 80	—	94977	68	18825	13 ^{1/2}	—	—	6294	62 ^{1/2}	3922	98	795603 22	386211 87	—	3987	49	5131	67 ^{1/2}	
123 55	407365 26	355553	—	39656	45 ^{1/2}	7194	72	466	18	2436	53	2058	37 ^{1/2}	407365 26	214230	—	6092	50	7661	5	
140 11	293332 52	264642 40	—	20654	80 ^{1/4}	4858	34	—	—	1599	13	1577	84 ^{3/4}	293332 52	139925 90	—	5288	5	4235	1 ^{1/2}	
488 32	405343 5 ^{1/4}	340458	—	50341	73 ^{1/2}	8886	38	155	25	2087	67	3414	1 ^{3/4}	405343 5 ^{1/4}	195553 23	—	8373	99	5623	66 ^{1/2}	
656 51	386760 83	339741	—	35853	33	6778	37	—	—	1812	52	2575	61	386760 83	188790	—	4221	86	7729	46	
2740 91	3381388 27 ^{1/4}	2867193 68	—	390578	6 ^{1/4}	69642	26 ^{1/2}	621	43	20166	73 ^{1/2}	33186	10	3381388 27 ^{1/4}	1627509 10	—	44318	5 ^{1/2}	41887	50	
104 77	192736 87	153545 1	—	32996	92	3973	33	—	—	949	25	1272	36	192736 87	84618 39	—	532	37	2117	70	
127 53	322027 28 ^{1/2}	204040 11	—	9396	23 ^{1/2}	1432	4	1511	63	1566	91	4080	36	322027 28 ^{1/2}	117388 11	—	5990	58 ^{1/2}	4398	23 ^{3/4}	
232 30	414764 15 ^{1/2}	357585 12	—	42393	15 ^{1/2}	5405	37	1511	63	2516	16	5352	72	414764 15 ^{1/2}	202006 50	—	6522	95 ^{1/2}	6515	93 ^{3/4}	
162 13	420379 74 ^{1/2}	361761	—	45591	33	8823	9 ^{1/2}	—	—	1922	60	2281	72	420379 74 ^{1/2}	211255	—	4896	77	6319	48 ^{1/2}	
73 60	154670 67 ^{1/2}	132216 53 ^{1/2}	—	17773	36	3556	2	—	—	583	54	541	22	154670 67 ^{1/2}	74092 63 ^{1/2}	—	1215	5	1711	96	
37 7	87762 49 ^{1/2}	76519	—	9007	19	841	20	—	—	888	41	506	69 ^{1/2}	87762 49 ^{1/2}	50191 69	—	477	17	2306	72	
142 92	276383 14 ^{1/2}	231171	—	33679	73	4574	48	3117	50	1520	8	2320	35 ^{1/2}	276383 14 ^{1/2}	126883	—	3319	25	3854	79 ^{1/2}	
58 55	96438 83 ^{1/2}	81196	—	349	76 ^{1/2}	240	72 ^{1/2}	—	—	1400	70	13251	64 ^{1/2}	96438 83 ^{1/2}	45205	—	807	68 ^{1/2}	2645	8	
395 55	206351 43	187530	—	11447	69	2326	45	—	—	2074	93	2972	36	206351 43	109984 34	—	1509	78	4014	1	
869 82	1241986 32 ^{1/2}	1070393 53 ^{1/2}	—	117849	6 ^{1/2}	20361	97	3117	50	8390	26	21873	99 ^{1/2}	1241986 32 ^{1/2}	617611 66 ^{1/2}	—	12225	70 ^{1/2}	20852	5	
82 88	241013 52	210143	—	22771	98	4920	48 ^{1/2}	250	—	968	21	1959	84 ^{1/2}	241013 52	121235	—	3896	11	3185	83	
2740 91	3381388 27 ^{1/4}	2867193 68	—	390578	6 ^{1/4}	69642	26 ^{1/2}	621	43	20166	73 ^{1/2}	33186	10	3381388 27 ^{1/4}	1627509 10	—	44318	5 ^{1/2}	41887	50	
232 30	414764 15 ^{1/2}	357585 12	—	42393	15 ^{1/2}	5405	37	1511	63	2516	16	5352	72	414764 15 ^{1/2}	202006 50	—	6522	95 ^{1/2}	6515	93 ^{3/4}	
869 82	1241986 32 ^{1/2}	1070393 53 ^{1/2}	—	117849	6 ^{1/2}	20361	97	3117	50	8390	26	21873	99 ^{1/2}	1241986 32 ^{1/2}	617611 66 ^{1/2}	—	12225	70 ^{1/2}	20852	5	
3925 91	5279152 27 ^{1/4}	4505315 33 ^{1/2}	—	573592	26 ^{1/4}	100330	9	5500	56	32041	36 ^{1/2}	62372	66	5279152 27 ^{1/4}	2568362 26 ^{1/2}	—	66962	82 ^{1/2}	72441	31 ^{3/4}	

ОБЪ ОБОРОТАХЪ ГОСУДАРСТВЕННЫХЪ СБЕРЕГАТЕЛЬНЫХЪ КАССЪ

въ Ломжинской губернии за 1904 годъ.

№ по по- рядку.	Наименованіе сберегательныхъ кассъ.	Осталось къ 1-му января 1904 г. вкладовъ въ кассъ.				Внесено въ 1904 году.			
		Наличными деньгами.		%/о бумагами.		Наличными деньгами.		%/о бумагами.	
		Руб.	Коп.	Руб.	Коп.	Руб.	Коп.	Руб.	Коп.
1	Ломжинская государственная сберегательная касса № 437 при Отдѣленіи Государственнаго Банка	458158	53	40600	—	290784	97	12550	—
	<i>Приписанныя къ ней почтово-телеграфныя сберегательн. кассы:</i>								
2	№ 1 въ городѣ Ломжѣ	22319	74	800	—	20133	51	—	—
3	№ 2 въ городѣ Кольнѣ	30359	38	—	—	18022	—	800	—
4	№ 3 въ посадѣ Стависки	43236	12	—	—	25691	26	—	—
5	№ 4 въ посадѣ Замбровѣ	35025	79	1200	—	33032	67	2000	—
6	№ 5 въ посадѣ Едвабно	6071	75	—	—	1045	—	—	—
7	№ 6 въ деревнѣ Мястково	1489	25	—	—	460	50	—	—
8	№ 7 въ посадѣ Соколахъ	—	—	—	—	4056	48	—	—
	Итого	596660	56	42600	—	393225	89	15350	—
9	Ломжинская государственная сберегательная касса № 804 при Губернскомъ Казначействѣ	79903	64	9800	—	77704	81	1300	—
10	Мазовецкая государственная сберегательная касса № 621 при Уѣздномъ Казначействѣ	56397	25	2000	—	30383	87	3900	—
	<i>Приписанныя къ ней почтово-телеграфныя сберегательн. кассы:</i>								
11	№ 1 въ городѣ Тыкоцинѣ	33505	72	—	—	7592	15	100	—
12	№ 2 въ посадѣ Цѣхановцѣ	20401	29	—	—	10693	31	—	—
13	№ 3 въ посадѣ Мазовецкѣ	1088	3	—	—	1281	50	—	—
14	№ 4 на станціи Лапы	45966	45	3400	—	32552	52	—	—
15	№ 5 на станціи Шепетово	6951	28	—	—	3649	75	—	—
	Итого	164310	2	5400	—	86153	10	4000	—
16	Маковская государственная сберегательная касса № 622 при Уѣздномъ Казначействѣ	167252	80	5300	—	111966	1	8600	—
	<i>Приписанная къ ней почтово-телеграфная сберегательн. касса:</i>								
17	№ 1 въ городѣ Маковѣ	4630	92	—	—	5773	10	—	—
	Итого	171883	72	5300	—	117739	11	8600	—
18	Островская государственная сберегательная касса № 623 при Уѣздномъ Казначействѣ	148564	77	14800	—	229796	75	7500	—
	<i>Приписанныя къ ней почтово-телеграфныя сберегательн. кассы:</i>								
19	№ 1 въ городѣ Островѣ	8513	51	—	—	4938	25	—	—
20	№ 2 въ посадѣ Чижевѣ	10562	35	—	—	2632	10	—	—
21	№ 3 на станціи Мажиня	12584	55	—	—	6617	94	—	—
22	№ 4 въ посадѣ Нуръ	20107	81	1000	—	3424	41	—	—
23	№ 5 въ деревнѣ Зарембы-Костельне	1208	83	—	—	629	75	—	—
	Итого	183541	82	15800	—	248039	20	7500	—
24	Остроленкская государственн. сберегательная касса № 624 при Уѣздномъ Казначействѣ	175655	75	19400	—	242428	78	7400	—
	<i>Приписанныя къ ней почтово-телеграфныя сберегательн. кассы:</i>								
25	№ 1 въ городѣ Остроленкѣ	6384	98	—	—	6709	25	—	—
26	№ 2 въ посадѣ Мышинцѣ	40871	15	—	—	17318	60	—	—
27	№ 3 въ деревнѣ Гуцинѣ	2558	85	—	—	885	50	—	—
28	№ 4 въ посадѣ Рожанѣ (Маковского уѣзда)	10745	36	—	—	9104	70	—	—
29	№ 5 въ посадѣ Говорово	2859	67	—	—	2470	—	—	—
30	№ 6 въ деревнѣ Кадзидло	10606	41	—	—	414	50	—	—
31	№ 7 въ посадѣ Снядово	1162	50	—	—	634	75	—	—
	Итого	250844	67	19400	—	279966	8	7400	—
32	Щучинская государственная сберегательная касса № 626 при Уѣздномъ Казначействѣ	157046	64	22600	—	141392	4	8150	—
	<i>Приписанныя къ ней почтово-телеграфныя сберегательн. кассы:</i>								
33	№ 1 въ посадѣ Граевѣ	145846	8	5500	—	54023	26	—	—
34	№ 2 въ городѣ Щучинѣ	4986	71	12500	—	2949	56	—	—
35	№ 3 въ посадѣ Райгородѣ	67001	84	—	—	15115	71	—	—
	Итого	374881	27	40600	—	213480	57	8150	—
	Всего по кассамъ Ломжинской губерніи	1822025	70	138900	—	1416308	76	52300	—
	Въ томъ числѣ:								
	По кассѣ при Отдѣленіи Государственнаго Банка	458158	53	40600	—	290784	97	12550	—
	По 5-ти кассамъ при Уѣздныхъ Казначействахъ и одной при Губернскомъ Казначействѣ	784820	85	73900	—	833672	26	36850	—
	По 28 почтово-телеграфнымъ кассамъ	579046	32	24400	—	291851	53	2900	—

Приглашено ‰		Востребовано въ 1904 г.				Осталось къ 1-му января 1905 года.						Къ 1 января 1904 г. находилось у вкладчиков книжекъ.	Въ теченіе 1904 года было въ обращеніе книжекъ.	Въ теченіе 1904 года выплачено книжекъ.	Къ 1 января 1905 г. осталось у вкладчиковъ книжекъ.	Общее количество въ теченіе 1904 г. отдѣльныхъ:	
		Наличными деньгами.		‰ бумагами.		Наличными деньгами.		‰ бумагами.		ВСЕГО.						Взносовъ.	Выдочъ.
Руб.	Коп.	Руб.	Коп.	Руб.	Коп.	Руб.	Коп.	Руб.	Коп.	Руб.	Коп.	Руб.	Коп.	Руб.	Коп.		
11673	29	370567	64	10600	—	390049	15	42550	—	432599	15	1764	444	629	1579	1783	2089
611	95	19317	32	—	—	23747	88	800	—	24547	88	399	155	184	370	730	500
670	24	26130	4	—	—	22921	58	800	—	23721	58	190	50	89	151	347	162
709	60	43445	80	—	—	26191	18	—	—	26191	18	189	67	137	119	178	412
967	40	31278	88	1000	—	37746	98	2200	—	39946	98	656	350	367	639	1087	1015
52	23	5152	51	—	—	2016	47	—	—	2016	47	95	10	46	59	72	52
25	48	1179	97	—	—	794	76	—	—	794	76	19	5	10	14	14	26
15	54	2658	41	—	—	1413	61	—	—	1413	61	—	73	13	60	294	73
14725	73	499730	57	11600	—	504881	61	46350	—	551231	61	3312	1154	1475	2991	4505	4329
2495	62	79321	95	—	—	80782	12	11100	—	91882	12	572	184	244	512	1012	812
1335	99	44627	77	700	—	43489	34	5200	—	48689	34	376	77	164	289	429	472
728	17	19005	80	—	—	22820	24	100	—	22920	24	200	32	77	155	175	197
451	34	16365	89	—	—	15180	5	—	—	15180	5	219	57	73	203	336	245
18	6	1950	27	—	—	437	32	—	—	437	32	30	4	3	31	18	18
1412	6	30502	94	2400	—	49428	9	1000	—	50428	9	310	87	97	300	465	418
168	33	5022	61	—	—	5746	75	—	—	5746	75	54	8	20	42	61	62
4113	95	117475	28	3100	—	137101	79	6300	—	143401	79	1189	265	434	1020	1484	1412
4007	89	175935	10	9750	—	107291	60	4150	—	111441	60	724	220	406	538	898	1006
104	27	7980	59	—	—	2527	70	—	—	2527	70	60	19	31	48	122	83
4112	16	183915	69	9750	—	109819	30	4150	—	113969	30	784	239	437	586	1020	1089
3207	11	271378	48	7300	—	110190	15	15000	—	125190	15	911	442	565	788	1224	1381
164	84	7212	5	—	—	6400	55	—	—	6400	55	132	45	64	113	138	130
254	33	5838	13	—	—	7610	65	—	—	7610	65	99	21	26	94	112	87
336	73	7969	8	—	—	11570	14	—	—	11570	14	102	40	54	88	147	168
57	80	2324	97	—	—	3265	5	1000	—	4265	5	19	13	13	19	31	19
21	18	1055	68	—	—	804	8	—	—	804	8	27	11	5	33	153	26
4037	99	295778	39	7300	—	139840	62	16000	—	155840	62	1290	572	727	1135	1805	1811
5034	84	261023	90	4000	—	162095	47	22800	—	184895	47	1071	703	686	1088	1816	2031
113	5	8846	79	—	—	4360	49	—	—	4360	49	60	36	37	59	116	92
643	3	35044	99	—	—	23787	79	—	—	23787	79	160	32	87	106	159	167
39	26	2170	26	—	—	1313	35	—	—	1313	35	18	7	12	13	42	21
269	85	9015	57	—	—	11104	34	—	—	11104	34	128	55	70	113	98	158
93	34	2142	42	—	—	3280	59	—	—	3280	59	35	12	14	33	43	42
79	45	8757	63	—	—	2342	73	—	—	2342	73	61	3	44	20	15	58
42	7	397	30	—	—	1442	2	—	—	1440	2	22	9	14	17	37	24
6314	89	327398	86	4000	—	209726	78	22800	—	232526	78	1555	858	964	1449	2326	2593
3011	72	193463	31	13550	—	107987	9	17200	—	125187	9	971	452	640	783	1323	1321
2889	39	104539	22	—	—	98219	51	5500	—	103719	51	900	186	405	681	1174	1172
82	—	4917	51	—	—	3100	76	12500	—	15600	76	38	78	37	79	156	61
990	23	50717	56	—	—	32390	22	—	—	32390	22	244	57	141	160	222	294
6973	34	353637	60	13550	—	241697	58	35200	—	276897	58	2153	773	1223	1703	2875	2848
42773	68	1857258	34	49300	—	1423849	80	141900	—	1565749	80	10283	3861	5260	8884	14015	14082
11673	29	370567	64	1060	—	390049	15	42550	—	432599	15	1764	444	629	1579	1783	2089
19093	17	1025751	51	35300	—	611835	77	75450	—	687285	77	4625	2078	2705	3998	6702	7023
12007	22	460939	19	3940	—	421964	88	23900	—	445864	88	3894	1339	1926	3307	5530	4970

О ГУБЕРНСКОМЪ ЗЕМСКОМЪ ДОРОЖНОМЪ СБОРѢ

по Ломжинской губернии за 1904 годъ.

Наименованіе уѣздовъ.	Слѣдовало поступить.				П р и ч и с л е н о .			
	Недоимокъ прежнихъ лѣтъ.		Оклада 1904 г.		Недоимокъ прежнихъ лѣтъ.		Оклада 1904 г.	
	Рубли.	Коп.	Рубли.	Коп.	Рубли.	Коп.	Рубли.	Коп.
Ломжинскій	942	66	15347	5	—	—	—	—
Кольиенскій	1	38	8974	27	—	—	—	—
Мазовецкій	12	61	8865	29	—	—	—	—
Маковскій	—	—	7649	22	—	—	—	—
Островскій	12	45	9209	42	—	—	—	—
Остроленкскій	17	23	8775	8	—	—	—	—
Щучинскій	1546	71	8704	6	—	—	—	—
Итого	2533	4	67524	39	—	—	—	—

И с к л ю ч е н о.				В з ы с к а н о.				Осталось въ недоимкѣ къ 1 января 1905 г.					
Недоимокъ прежнихъ лѣтъ.		Оклада 1904 г.		Недоимокъ прежнихъ лѣтъ.		Оклада 1904 г.		Недоимокъ прежнихъ лѣтъ.		Оклада 1904 г.		В С Е Г О.	
Рубли.	Коп.	Рубли.	Коп.	Рубли.	Коп.	Рубли.	Коп.	Рубли.	Коп.	Рубли.	Коп.	Рубли.	Коп.
—	—	—	—	928	23	15080	76	14	43	266	29	280	72
—	—	—	—	1	38	8974	26	—	—	—	1	—	1
—	—	—	—	12	61	8846	73	—	—	18	56	18	56
—	—	—	—	—	—	7649	22	—	—	—	—	—	—
—	—	—	—	7	77	9173	70	4	68	35	72	40	40
—	—	—	—	16	33	8757	58	—	90	17	50	18	40
—	—	—	—	—	—	7167	38	1546	71	1536	68	3083	39
—	—	—	—	966	32	65649	63	1566	72	1874	76	3441	48

О ЧИСЛѢ И ПРОТЯЖЕНІИ ГОСУДАРСТВЕННЫХЪ ШОССЕ

ВѢДОМСТВА МИНИСТЕРСТВА ПУТЕЙ СООБЩЕНІЯ

И ЗЕМСКИХЪ ДОРОГЪ 1-го и 2-го РАЗРЯДА

по Ломжинской губерніи за 1904 годъ.

Н И Е Д О Р О Г И В Ъ П Р Е Д В Л А Х Ъ.

каго уѣзда.		Маковского уѣзда.				Островскаго уѣзда.				Остроленскаго уѣз.				Щучинскаго уѣзда.				Всей губернии.				Число значительныхъ мостовъ.			
Грунтовогo тракта.		Шоссе.		Грунтовогo тракта.		Шоссе.		Грунтовогo тракта.		Шоссе.		Грунтовогo тракта.		Шоссе.		Грунтовогo тракта.		Шоссе.		Грунтовогo тракта.					
Версть.	Сажень.	Версть.	Сажень.	Версть.	Сажень.	Версть.	Сажень.	Версть.	Сажень.	Версть.	Сажень.	Версть.	Сажень.	Версть.	Сажень.	Версть.	Сажень.	Версть.	Сажень.	Версть.	Сажень.				
—	—	—	—	—	—	44	214	—	—	—	—	—	—	—	—	—	—	—	—	111	195	—	—	2	
—	—	—	—	—	—	—	—	—	—	—	—	—	—	—	—	—	—	—	—	—	1	35	—	—	—
—	—	—	—	—	—	—	—	—	—	—	—	—	—	—	—	—	—	—	—	—	13	139	—	—	1
—	—	—	—	—	—	—	—	—	—	—	—	—	—	—	—	—	—	—	—	—	16	194	—	—	2
—	—	—	—	—	—	10	434½	—	—	—	—	—	—	—	—	—	—	—	—	—	10	434½	—	—	1
—	—	—	—	—	—	—	—	—	—	—	—	—	—	—	—	—	—	—	—	—	6	378½	—	—	—
—	—	—	—	—	—	—	—	—	—	—	—	—	—	—	—	—	—	—	—	—	13	149	—	—	1
—	—	—	—	—	—	—	—	—	—	—	—	—	—	—	—	—	—	—	—	—	50	209	—	—	5
—	—	34	—	—	—	—	—	—	—	20	—	—	—	51	213	—	—	—	—	—	156	213	—	—	12
—	—	—	—	—	—	10	11	—	—	3	—	—	—	—	—	—	—	—	—	—	43	11	—	—	7
—	—	1	—	—	—	18	125	—	—	14	—	—	—	—	—	—	—	—	—	—	33	125	—	—	2
—	—	—	—	—	—	—	—	—	—	—	—	—	—	—	—	—	—	—	—	—	13	—	—	—	—
—	—	35	—	—	—	83	284½	—	—	37	—	—	—	51	213	—	—	—	—	—	469	83	—	—	33
—	—	—	—	—	—	13	230	—	—	—	—	—	—	—	—	—	—	—	—	—	45	400	—	—	7
—	—	—	—	—	—	—	—	—	—	—	—	—	—	—	—	—	—	—	—	—	16	377	—	—	4
—	—	—	—	—	—	—	—	—	—	—	—	—	—	—	—	—	—	—	—	—	1	—	—	—	—
—	—	—	—	—	—	—	—	—	—	—	—	—	—	—	—	—	—	—	—	—	—	376	—	—	1
—	—	—	—	—	—	—	—	—	—	—	—	—	—	—	—	—	—	—	—	—	—	305	—	—	—
—	—	—	—	—	—	—	—	—	—	—	—	—	—	—	—	—	—	—	—	—	27	477	—	—	5
—	—	—	—	—	—	13	54	—	—	25	123	—	—	—	—	—	—	—	—	—	38	177	—	—	1
—	—	—	—	—	—	—	—	—	—	5	480	28	200	—	—	—	—	—	—	—	5	480	35	200	3
—	—	—	—	—	—	—	—	—	—	4	160	—	—	—	—	—	—	—	—	—	4	160	—	—	2

№ по по- рядку.	НАИМЕНОВАНИЕ ДОРОГЪ.	П Р О Т Я Ж Е										
		Ломжинскаго уѣзда.				Кольненскаго уѣзда.				Мазовецкаго уѣзда.		
		Шоссе.		Грунтоваго тракта.		Шоссе.		Грунтоваго тракта.		Шоссе.		
		Версть.	Сажень.	Версть.	Сажень.	Версть.	Сажень.	Версть.	Сажень.	Версть.	Сажень.	
10	Маковско-Шельковское шоссе	—	—	—	—	—	—	—	—	—	—	—
11	Маковско-Праснышское шоссе (отъ города Макова до границы Плоцкой губерніи)	—	—	—	—	—	—	—	—	—	—	—
12	Маковско-Гонсоцинская дорога (отъ гор. Макова до границы Плоцкой губерніи)	—	—	—	—	—	—	—	—	—	—	—
13	Граево-Богушское шоссе	—	—	—	—	—	—	—	—	—	—	—
14	Щучинско-Бѣльская дорога	—	—	—	—	—	—	—	—	—	—	—
15	Тыкоцинско-Сокольская дорога	—	—	—	—	—	—	—	—	—	16	420
16	Соколо-Ланская дорога	—	—	—	—	—	—	—	—	—	—	—
17	Подѣздной путь изъ пос. Мазовецка къ стратегическому шоссе Замбровъ-Бѣлостокъ	—	—	—	—	—	—	—	—	—	—	354
18	Мазовецко-Шелетовское шоссе	—	—	—	—	—	—	—	—	—	7	34
19	Чижево-Цѣхановецкое шоссе	—	—	—	—	—	—	—	—	—	4	175
20	Подѣздной путь изъ посада Соколы къ стратегическому шоссе Замбровъ-Бѣлостокъ	—	—	—	—	—	—	—	—	—	—	—
21	Островско-Малкинское шоссе	—	—	—	—	—	—	—	—	—	—	—
22	Малкино-Гонсіоровское шоссе	—	—	—	—	—	—	—	—	—	—	—
Итого 22 дороги .		46	373	7	—	32	332	—	—	—	28	483
В. Губернскія земскія дороги 2-го разряда.												
1	Ломжинско-Новгородская	—	—	14	—	—	—	—	—	—	—	—
2	Ломжинско-Тыкоцинская	—	—	22	250	—	—	—	—	—	—	—
3	Ломжинско-Визненская	—	—	18	250	—	—	—	—	—	—	—
4	Едвабинско-Менженинская	—	—	9	250	—	—	4	—	—	—	—
5	Новгородско-Мястковская	—	—	9	250	—	—	—	—	—	—	—
6	Мястковско-Остроленская	—	—	4	125	—	—	—	—	—	—	—
7	Новгородско-Снядовская	—	—	21	—	—	—	—	—	—	—	—
8	Снядовско-Замбровская	—	—	16	375	—	—	—	—	—	—	—
9	Остроленско-Чижевская	—	—	16	250	—	—	—	—	—	—	—
10	Снядовско-Островская	—	—	14	—	—	—	—	—	—	—	—
11	Вышомірско-Чижевская	—	—	4	375	—	—	—	—	—	—	—
12	Визно-Тыкоцинская	—	—	21	—	—	—	—	—	—	—	—
13	Замбровско-Суражская	—	—	19	250	—	—	—	—	—	—	—

Н И Е Д О Р О Г И В Ъ П Р Е Д В Л А Х Ъ.

каго уѣзда.		Маковского уѣзда.				Островскаго уѣзда.				Остроленискаго уѣз.				Щучинскаго уѣзда.				Всей губернии.				Число значительныхъ мостовъ.
Грунтоваго тракта.		Шоссе.		Грунтоваго тракта.		Шоссе.		Грунтоваго тракта.		Шоссе.		Грунтоваго тракта.		Шоссе.		Грунтоваго тракта.		Шоссе.		Грунтоваго тракта.		
Версть.	Сажень.	Версть.	Сажень.	Версть.	Сажень.	Версть.	Сажень.	Версть.	Сажень.	Версть.	Сажень.	Версть.	Сажень.	Версть.	Сажень.	Версть.	Сажень.	Версть.	Сажень.	Версть.	Сажень.	
—	—	8	230	—	—	—	—	—	—	—	—	—	—	—	—	—	—	8	230	—	—	
—	—	5	480	—	—	—	—	—	—	—	—	—	—	—	—	—	—	5	480	—	—	—
—	—	9	160	6	380	—	—	—	—	—	—	—	—	—	—	—	—	9	160	6	380	—
—	—	—	—	—	—	—	—	—	—	—	—	—	—	4	180	—	—	4	180	—	—	—
—	—	—	—	—	—	—	—	—	—	—	—	—	—	—	—	5	20	—	—	5	20	—
6	102	—	—	—	—	—	—	—	—	—	—	—	—	—	—	—	—	16	420	6	102	—
13	103	—	—	—	—	—	—	—	—	—	—	—	—	—	—	—	—	—	—	13	103	—
—	—	—	—	—	—	—	—	—	—	—	—	—	—	—	—	—	—	—	354	—	—	—
—	—	—	—	—	—	—	—	—	—	—	—	—	—	—	—	—	—	7	34	—	—	—
—	—	—	—	—	—	12	333	—	—	—	—	—	—	—	—	—	—	17	8	—	—	3
2	345	—	—	—	—	—	—	—	—	—	—	—	—	—	—	—	—	—	—	3	345	—
—	—	—	—	—	—	14	290	—	—	—	—	—	—	—	—	—	—	14	290	—	—	2
—	—	—	—	—	—	8	36	—	—	—	—	—	—	—	—	—	—	8	36	—	—	—
22	50	23	370	6	380	61	443	—	—	35	263	28	200	4	180	5	20	233	444	69	150	29
—	—	—	—	—	—	—	—	—	—	—	—	—	—	—	—	—	—	—	—	14	—	—
—	—	—	—	—	—	—	—	—	—	—	—	—	—	—	—	—	—	—	—	22	250	1
—	—	—	—	—	—	—	—	—	—	—	—	—	—	—	—	—	—	—	—	18	250	—
—	—	—	—	—	—	—	—	—	—	—	—	—	—	—	—	—	—	—	—	13	250	2
—	—	—	—	—	—	—	—	—	—	—	—	—	—	—	—	—	—	—	—	9	250	—
—	—	—	—	—	—	—	—	—	—	—	—	19	375	—	—	—	—	—	—	24	—	—
—	—	—	—	—	—	—	—	—	—	—	—	—	—	—	—	—	—	—	—	21	—	—
—	—	—	—	—	—	—	—	—	—	—	—	—	—	—	—	—	—	—	—	16	375	—
—	—	—	—	—	—	—	—	7	250	—	—	19	250	—	—	—	—	—	—	43	250	1
—	—	—	—	—	—	—	—	11	250	—	—	4	129	—	—	—	—	—	—	29	379	—
—	—	—	—	—	—	—	—	16	125	—	—	—	—	—	—	—	—	—	—	21	—	—
7	250	—	—	—	—	—	—	—	—	—	—	—	—	—	—	—	—	—	—	28	250	—
19	—	—	—	—	—	—	—	—	—	—	—	—	—	—	—	—	—	—	—	38	250	—

Н И Е Д О Р О Г И В Ъ П Р Е Д Ъ Л А Х Ъ .

каго уѣзда.		Маковского уѣзда.				Островскаго уѣзда.				Остроленинскаго уѣзда.				Щучинскаго уѣзда.				Всей губерніи.				Число значительныхъ мостовъ.
Грунтоваго тракта.		Шоссе.		Грунтоваго тракта.		Шоссе.		Грунтоваго тракта.		Шоссе.		Грунтоваго тракта.		Шоссе.		Грунтоваго тракта.						
Верстъ.	Сажень.	Верстъ.	Сажень.	Верстъ.	Сажень.	Верстъ.	Сажень.	Верстъ.	Сажень.	Верстъ.	Сажень.	Верстъ.	Сажень.	Верстъ.	Сажень.	Верстъ.	Сажень.					
-	-	-	-	-	-	-	-	-	-	-	-	-	-	-	-	6	200	22	300	-		
10	-	-	-	-	-	-	-	-	-	-	-	-	-	-	-	-	-	16	-	-		
-	-	-	-	-	-	-	-	-	-	-	-	-	-	-	-	-	-	7	250	-		
-	-	-	-	-	-	-	-	-	-	-	-	-	-	-	3	250	-	32	250	1		
-	-	-	-	-	-	-	-	-	-	9	-	-	-	-	-	-	-	43	-	2		
-	-	-	-	-	-	-	-	-	-	9	375	-	-	-	-	-	-	15	125	-		
-	-	-	-	-	-	-	-	-	-	-	-	-	-	-	-	-	-	15	-	-		
-	-	-	-	-	-	-	-	-	-	-	-	-	-	-	-	-	-	20	-	-		
-	-	-	-	-	-	-	-	-	-	-	-	-	-	-	-	-	-	11	-	-		
-	-	-	-	-	-	-	-	-	-	-	-	-	-	-	-	-	-	12	-	-		
-	-	-	-	-	-	-	-	-	-	-	-	-	-	-	2	250	-	15	250	-		
-	-	-	-	-	-	-	-	-	-	9	250	-	-	-	-	-	-	41	250	4		
-	-	-	-	-	-	-	-	-	-	-	-	-	-	10	-	-	-	15	250	-		
19	125	-	-	-	-	-	-	-	-	-	-	-	-	-	-	-	-	19	125	-		
11	-	-	-	-	-	-	-	-	-	-	-	-	-	-	-	-	-	11	-	-		
21	125	-	-	-	-	-	-	-	-	-	-	-	-	-	-	-	-	21	125	-		
10	-	-	-	-	-	-	-	-	-	-	-	-	-	-	-	-	-	10	-	-		
17	250	-	-	-	-	-	-	-	-	-	-	-	-	-	-	-	-	17	250	-		
12	125	-	-	-	-	-	-	5	125	-	-	-	-	-	-	-	-	17	250	-		
12	250	-	-	-	-	-	-	-	-	-	-	-	-	-	-	-	-	12	250	-		
27	-	-	-	-	-	-	-	-	-	-	-	-	-	-	-	-	-	27	-	-		
3	-	-	-	-	-	-	-	61	250	-	-	-	-	-	-	-	-	64	250	1		
-	-	-	-	9	375	-	-	-	-	-	-	-	-	-	-	-	-	9	375	1		
-	-	-	-	9	-	-	-	-	-	-	-	-	-	-	-	-	-	9	-	2		
-	-	-	-	12	250	-	-	-	-	-	-	-	-	-	-	-	-	12	250	1		
-	-	-	-	18	250	-	-	-	-	-	-	-	-	-	-	-	-	18	250	-		
-	-	-	-	33	-	-	-	-	-	-	-	4	-	-	-	-	-	37	-	2		
-	-	-	-	17	250	-	-	-	-	-	-	-	-	-	-	-	-	17	250	1		
-	-	-	-	35	375	-	-	-	-	-	-	7	-	-	-	-	-	42	375	1		
-	-	-	-	18	250	-	-	12	250	-	-	1	150	-	-	-	-	32	150	-		
-	-	-	-	-	-	-	-	28	250	-	-	-	-	-	-	-	-	28	250	2		
-	-	-	-	-	-	-	-	13	250	-	-	-	-	-	-	-	-	13	250	2		

№ по по- рядку.	НАИМЕНОВАНИЕ ДОРОГЪ.	П Р О Т Я Ж Е									
		Ломжинскаго уѣзда				Кольненскаго уѣзда.				Мазовец	
		Ш о с с е .		Грунтовога тракта.		Ш о с с е .		Грунтовога тракта.		Ш о с с е .	
		Верстъ.	Сажень.	Верстъ.	Сажень.	Верстъ.	Сажень.	Верстъ.	Сажень.	Верстъ.	Сажень.
46	Мрочковско-Зарембская	—	—	—	—	—	—	—	—	—	—
47	Остроленкско-Вышковская	—	—	—	—	—	—	—	—	—	—
48	Чижево-Нурская	—	—	—	—	—	—	—	—	—	—
49	Ясеницко-Нурская	—	—	—	—	—	—	—	—	—	—
50	Островско-Брокекая	—	—	—	—	—	—	—	—	—	—
51	Островско-Пултуская	—	—	—	—	—	—	—	—	—	—
52	Брокско-Чижевская	—	—	—	—	—	—	—	—	—	—
53	Шульборско-Гонсіоровская	—	—	—	—	—	—	—	—	—	—
54	Малкино-Бугская	—	—	—	—	—	—	—	—	—	—
55	Борово-Бугская	—	—	—	—	—	—	—	—	—	—
56	Остроленкско-Мышинецкая	—	—	—	—	—	—	—	—	—	—
57	Мышинецко-Хоржелъская	—	—	—	—	—	—	—	—	—	—
58	Мышинецко-Праснышская	—	—	—	—	—	—	—	—	—	—
59	Винцентско-Щучинская	—	—	—	—	—	—	—	—	—	—
60	Щучинско-Кенигебергская	—	—	—	—	—	—	—	—	—	—
61	Щучинско-Гоніондзка	—	—	—	—	—	—	—	—	—	—
62	Граево-Гоніондзка	—	—	—	—	—	—	—	—	—	—
63	Граево-Флешинская	—	—	—	—	—	—	—	—	—	—
64	Граево-Щучинская	—	—	—	—	—	—	—	—	—	—
65	Граево-Бѣлашевская	—	—	—	—	—	—	—	—	—	—
66	Радзилово-Осовецкая	—	—	—	—	—	—	—	—	—	—
67	Щучинско-Зацѣчская	—	—	—	—	—	—	—	—	—	—
68	Щучинско-Радзиловская	—	—	—	—	—	—	—	—	—	—
Итого 68 дорогъ .		6	200	238	425	—	—	181	—	—	—
Всего въ губерніи .		211	209½	245	425	53	332	181	—	111	432

Н И Е Д О Р О Г И В Ъ П Р Е Д В Л А Х Ъ.

каго уѣзда.		Маковского уѣзда.				Островскаго уѣзда.				Остроленскаго уѣз.				Щучинскаго уѣзда.				Всей губернии.				Число значительныхъ мостовъ.
Грунтоваго тракта.		Шоссе.		Грунтоваго тракта.		Шоссе.		Грунтоваго тракта.		Шоссе.		Грунтоваго тракта.		Шоссе.		Грунтоваго тракта.		Шоссе.		Грунтоваго тракта.		
Версть.	Сажней.	Версть.	Сажней.	Версть.	Сажней.	Версть.	Сажней.	Версть.	Сажней.	Версть.	Сажней.	Версть.	Сажней.	Версть.	Сажней.	Версть.	Сажней.	Версть.	Сажней.	Версть.	Сажней.	
—	—	—	—	—	—	—	—	17	250	—	—	—	—	—	—	—	—	—	—	17	250	
—	—	—	—	—	—	—	—	21	250	—	—	29	375	—	—	—	—	—	—	51	125	—
—	—	—	—	—	—	—	—	14	250	—	—	—	—	—	—	—	—	—	—	14	250	—
—	—	—	—	—	—	—	—	15	—	—	—	—	—	—	—	—	—	—	—	15	—	2
—	—	—	—	—	—	—	—	11	375	—	—	—	—	—	—	—	—	—	—	11	375	—
—	—	—	—	—	—	—	—	30	—	—	—	—	—	—	—	—	—	—	—	30	—	—
—	—	—	—	—	—	—	—	29	—	—	—	—	—	—	—	—	—	—	—	29	—	—
—	—	—	—	—	—	—	—	10	250	—	—	—	—	—	—	—	—	—	—	10	250	—
—	—	—	—	—	—	—	—	2	—	—	—	—	—	—	—	—	—	—	—	2	—	—
—	—	—	—	—	—	—	—	—	250	—	—	—	—	—	—	—	—	—	—	—	250	—
—	—	—	—	—	—	—	—	—	—	4	273	39	477	—	—	—	—	4	273	39	477	3
—	—	—	—	—	—	—	—	—	—	—	—	16	—	—	—	—	—	—	—	16	—	1
—	—	—	—	—	—	—	—	—	—	—	—	7	—	—	—	—	—	—	—	7	—	1
—	—	—	—	—	—	—	—	—	—	—	—	—	—	—	—	25	—	—	—	25	—	—
—	—	—	—	—	—	—	—	—	—	—	—	—	—	—	4	—	—	—	—	4	—	—
—	—	—	—	—	—	—	—	—	—	—	—	—	—	—	—	22	250	—	—	22	250	—
—	—	—	—	—	—	—	—	—	—	—	—	—	—	—	—	20	250	—	—	20	250	—
—	—	—	—	—	—	—	—	—	—	—	—	—	—	—	6	—	—	—	—	6	—	—
—	—	—	—	—	—	—	—	—	—	—	—	—	—	—	—	10	375	—	—	10	375	—
—	—	—	—	—	—	—	—	—	—	—	—	—	—	—	—	15	—	—	—	15	—	—
—	—	—	—	—	—	—	—	—	—	—	—	—	—	—	—	16	125	—	—	16	125	2
—	—	—	—	—	—	—	—	—	—	—	—	—	—	—	—	6	—	—	—	6	—	—
—	—	—	—	—	—	—	—	—	—	—	—	—	—	5	171	14	79	5	171	14	79	4
170	125	—	—	154	250	—	—	308	375	4	273	176	381	5	171	156	79	16	144	1386	135	38
192	175	58	370	161	130	145	227½	308	375	77	36	205	81	61	64	161	99	719	171	1455	285	100

5490

G. U. S.

cbs

Cim.

5490



1904