


I  


---

5116  
1892





I  
5116




4938

I  
5116

отдѣльн  
шкафъ  
полка  
№ 38

38

# СБОРЪ ЛОМЖИНСКОЙ ГУБЕРНІИ ЗА 1892 ГОДЪ.



БИБЛИОТЕКА  
ХОЗЯЙСТВЕННОГО ДЕПАРТАМЕНТА  
М. В. Д.

ЛОМЖА  
ТИПОГРАФІЯ ГУБЕРНСКАГО ПРАВЛЕНІЯ.

—  
1893.

2/25/58  
M. J. K.

1811  
00/00

~~I~~  
4291

I  
5716

О Б З О Р Ъ

ЛОМЖИНСКОЙ ГУБЕРНИИ

ЗА 1892 ГОДЪ.

БИБЛИОТЕКА  
КОЗЯКОВСКОГО ДЕПАРТАМЕНТА  
М. В. Д.



Госуд. публичная  
историческая  
библиотека РСФСР  
29338 1977г.

---

Печатано по распоряжению Г. Начальника Ломжинской губернии.

---

# О Г Л А В Л Е Н І Е.

## I. Естественныя и производительныя силы губерніи и экономическая дѣятельность ея населенія.

	Стр.
А) Общее положеніе губерніи . . . . .	1
Б) Земледѣліе . . . . .	1
В) Обеспеченіе народнаго продовольствія . . . . .	10
Г) Промыслы сельскаго и городскаго населенія . . . . .	12
Д) Промышленность заводская и фабричная . . . . .	14
Е) Торговля . . . . .	16
Ж) Движеніе населенія . . . . .	18

## II. Подати и повинности.

А) Окладные и неокладные сборы . . . . .	25
Б) Государственные и губернскіе земскіе сборы:	
а) Транспортный сборъ . . . . .	28
б) Квартирный сборъ . . . . .	29
в) Дорожный сборъ . . . . .	30
г) Страховой сборъ . . . . .	32
д) Сборъ по застрахованію рогатаго скота отъ чумы . . . . .	37
е) Возничный сборъ . . . . .	38
В) Городскіе доходы и расходы . . . . .	39
Г) Акцизный сборъ . . . . .	39
Д) Отправленіе натуральной повинности:	
Квартирная повинность . . . . .	45
Подводная повинность . . . . .	47
Воинская повинность . . . . .	48
1) о выполненіи призыва . . . . .	48
2) о дѣйствіяхъ присутствій по воинской повинности въ теченіе отчетнаго года . . . . .	53
3) о расходахъ по призыву и приему на службу и на содержаніе уѣздныхъ присутствій въ теченіе отчетнаго года . . . . .	55

## III. Общественное благоустройство и благочиніе.

а) Казенныя и общественныя зданія . . . . .	55
б) Дороги, мосты и переправы . . . . .	57
в) Почты и телеграфы . . . . .	60
г) Народная нравственность . . . . .	63
д) Арестанты, тюремные замки, аресты и этапы . . . . .	65
Пожары . . . . .	68

## IV.

### IV. Народное здравіе и общественное призрѣніе.

А) Врачебный отдѣлъ . . . . .	69
Б) Врачебно-полицейскій (санитарный) отдѣлъ . . . . .	71
Оспопрививаніе . . . . .	75
В) Больницы . . . . .	75
Г) Эпидеміи . . . . .	78
Д) Эпизоотіи . . . . .	84
Е) Насильственные и случайныя смерти . . . . .	86
Ж) Богадѣльни . . . . .	87

### V. Народное просвѣщеніе.

а) Учебныя заведенія . . . . .	90
б) Народное образованіе . . . . .	91
в) Народныя училища . . . . .	95

### VI. О ходѣ крестьянскаго дѣла въ губерніи.

1) Общее положеніе крестьянскаго дѣла . . . . .	98
2) О межеваніи крестьянскихъ земель . . . . .	99
3) О занятіяхъ крестьянскихъ учрежденій . . . . .	103
4) О дѣйствіяхъ ссудо-сберегательныхъ кассъ . . . . .	109

### Вѣдомости, приложенныя къ обзору губерніи.

1) О посѣвѣ и урожаѣ . . . . .	№ 1.
2) О фабрикахъ и заводахъ . . . . .	№ 2.
3) О движеніи населенія . . . . .	№ 3 лит. А, Б, и В.
4) О поступленіи сборовъ . . . . .	№ 4 лит. А.
5) О распредѣленіи недоимокъ по уѣздамъ и городамъ . . . . .	№ 4 лит. Б.
6) О числѣ и родѣ преступленій . . . . .	№ 5 лит. А, Б, и В.
7) О дѣятельности земской стражи . . . . .	№ 5 лит. Г.
8) О пожарахъ . . . . .	№ 6 лит. А.
9) О состояніи пожарной части . . . . .	№ 6 лит. Б.
10) О насильственныхъ и случайныхъ смертяхъ . . . . .	№ 7.
11) О числѣ учебныхъ заведеній и учащихся . . . . .	№ 8.
12) О городскихъ доходахъ и капиталахъ . . . . .	№ 9.
13) О дѣйствіяхъ ссудо-сберегательныхъ кассъ . . . . .	№ 10.
14) О гминныхъ сборахъ . . . . .	№ 11.
15) О земскомъ дорожномъ сборѣ . . . . .	№ 12.



ОБЗОРЪ  
ЛОМЖИНСКОЙ ГУБЕРНІИ  
ЗА 1892 ГОДЪ.

1. Естественныя и производительныя силы  
Губерніи и экономическая дѣятельность ея  
населенія.

**А. Общее положеніе губерніи.**

Ломжинская губернія, занимая сѣверо-западную часть Привислянскаго края, лежитъ въ границахъ: на сѣверѣ—съ Пруссією и Сувальскою губернією, на востокѣ—съ Сувальскою и Гродненскою губерніями, на югѣ—съ Варшавскою и Сѣдлецкою губерніями и на западѣ—съ Плоцкою губернією.

Площадь губерніи, по даннымъ, разработаннымъ Центральнымъ Статистическимъ Комитетомъ, имѣтъ суши—219<sub>16</sub> квадрат. миль, или 1.104.847 десятинъ; значительныхъ внутреннихъ водъ—14<sub>4</sub> квадр. верстъ, и распределяется довольно равномерно между 8 уѣздами: Ломжинскимъ, Кольненскимъ, Мазовецкимъ, Маковскимъ, Островскимъ, Остроленкскимъ, Пултускимъ и Щучинскимъ.

**Б. Земледѣліе.**

*(Приложеніемъ къ этой статьѣ служитъ вѣдомость № 1).*

Ломжинская губернія имѣтъ характеръ исключительно земледѣльческой и почти все ея населеніе, если

не считать евреевъ и состоящихъ на государственной и общественной службѣ, занимается только земледѣліемъ. Естественно поэтому, что дурныя или хорошія условія, сопровождающія ростъ и уборку хлѣбовъ, проявляютъ преобладающее значеніе въ экономической жизни населенія губерніи.

Отчетный годъ, въ семь отношеніи, долженъ быть причисленъ къ числу среднихъ. Благопріятная осень 1891 года способствовала хорошимъ веходамъ озимыхъ хлѣбовъ, а наступившая за нею умѣренная зима ихъ сохраненію. Въ началѣ весны были значительные холода, чѣмъ ростъ озимыхъ и всходъ яровыхъ посѣвовъ были значительно затруднены, но установившаяся съ половины мая теплая погода, а также обильные дожди благотворно повліяли на всю растительность, и удовлетворительный урожай озимыхъ хлѣбовъ можно было уже считать обеспеченнымъ. Въ теченіе іюля мѣсяца была засуха, которая, не принеся особеннаго вреда озимымъ посѣвамъ, успѣвшимъ выколоситься, отцвѣсти и налить, задержала ростъ наиболѣе культивируемыхъ яровыхъ хлѣбовъ: овса и гречихи.

Сборъ урожая, въ особенности озимыхъ засѣвовъ, былъ при весьма благопріятныхъ условіяхъ. Въ теченіи всего августа, при прекрасной погодѣ, перепадали обильные дожди, хорошо повліявшіе на разростаніе клубней картофеля. Такимъ образомъ, въ отчетномъ году атмосферическія условія наиболѣе благопріятствовали успѣшному провзростанію озимыхъ посѣвовъ и картофеля и являлись менѣе благопріятными для роста яровыхъ посѣвовъ и травъ.

Сообразно сему, урожай озимыхъ хлѣбовъ и картофеля въ минувшемъ году хорошій, а яровыхъ только удовлетворительный; сѣно-же, хотя получилось и хорошаго качества, но количествомъ менѣе обыкновеннаго.

Поврежденія посѣвовъ отъ выпавшаго града, если не считать таковыхъ по Ломжинскому и Кольненскому уѣздамъ, были незначительны.

Градобитіями, бывшими 21-го мая, 2 и 28 іюля 1892 г., истреблено озимыхъ и яровыхъ хлѣбовъ:

Въ Ломжинскомъ уѣздѣ на сумму	.	77854 р.
„ Кольненскомъ уѣздѣ	„	30547 р.
„ Маковскомъ уѣздѣ	„	1000 р.
„ Остроленкскомъ уѣздѣ	„	7500 р.
„ Щучинскомъ уѣздѣ	„	4980 р.
Итого	.	121881 р.

Изъ вредныхъ для растительности насѣкомыхъ только въ Ломжинскомъ уѣздѣ, въ дер. Нивково, появился червь-медвѣдка (*grylotalpa vulgaris*), который, подточивъ корни картофеля на пространствѣ 15 десятинъ, причинилъ тѣмъ значительный вредъ. Къ истребленію медвѣдки были своевременно приняты успѣшныя мѣры, согласно указанію профессора Петровской Земледѣльческой Академіи, Линдемана.

Сравненіе урожая истекшаго года только съ урожаемъ предшествовавшаго не можетъ въ достаточной степени его охарактеризовать, такъ какъ 1891-й годъ былъ для сельскаго хозяйства Ломжинской губерніи крайне неблагопріятнымъ; а посему, ради лучшей характеристики урожая минувшаго года, въ слѣдующихъ ниже таблицахъ взяты цифры, выражающія урожай послѣднихъ трехъ лѣтъ: 1890, 1891 и отчетнаго 1892 г.

ВЪ УѢЗДАХЪ.	ПОСѢЯНО ОЗИМЫХЪ.			СНЯТО ОЗИМЫХЪ.		
	На 1890 г.	На 1891 г.	На 1892 г.	Въ 1890 г.	Въ 1891 г.	Въ 1892 г.
	Ч Е Т В Е Р Т Е Й.					
Ломжинскомъ . . . .	30083	30974	30921	154011	123231	158860
Кольненскомъ . . . .	18492	20736	19472	105837	56639 <sub>3</sub>	134040
Мазовецкомъ . . . .	31200	27961	32100	156000	124426	117520
Маковскомъ . . . . .	26197	25332	23234	126160	100538	172412
Островскомъ . . . . .	32040	33796	34671	129275	117960	261354
Остроленкскомъ . . . .	19878	21950	22000	83695	66527	117474
Пултускомъ . . . . .	31702	33635	34583	138603	137895	194008
Щучинскомъ . . . . .	19708	19795	19931	74206	62848	120316
Итого . . . . .	211300	214179	216912	967787	790064 <sub>3</sub>	1275984

ВЪ УѢЗДАХЪ.	ПОСѢЯНО ЯРОВЫХЪ.			СНЯТО ЯРОВЫХЪ.		
	Въ 1890 г.	Въ 1891 г.	Въ 1892 г.	Въ 1890 г.	Въ 1891 г.	Въ 1892 г.
	Ч Е Т В Е Р Т Е Й.					
Ломжинскомъ . . .	36011	32454	34314	180987	139799	154025
Кольненскомъ . . .	15428	17259	17170	89212	48067 <sub>2</sub>	104330
Мазовецкомъ . . .	30200	25431	27410	211400	97813	133821
Маковскомъ . . .	22956	23941	28259	119190	108608	87094
Островскомъ . . .	31536	26749	34771	142595	112503	191342
Остроленскомъ . . .	15624	16394	17000	71560	67958	81030
Пултускомъ . . .	29399 <sub>5</sub>	30241	31074	137569	115808	165672
Щучинскомъ . . .	21311	21022	21042	115199	73038	90377
Итого . . .	202465 <sub>5</sub>	193491	211040	1067712	763594 <sub>2</sub>	1007691

ВЪ УѢЗДАХЪ.	Посажено картофеля.			Собрано картофеля.		
	Въ 1890 г.	Въ 1891 г.	Въ 1892 г.	Въ 1890 г.	Въ 1891 г.	Въ 1892 г.
	Ч Е Т В Е Р Т Е Й.					
Ломжинскомъ . . .	66524	58515	77133	323768	163397	502236
Кольненскомъ . . .	56476	76061	60277	285675	132806	409980
Мазовецкомъ . . .	31900	28853	35860	191400	43280	325376
Маковскомъ . . .	37571	35742	37481	225929	120135	279928
Островскомъ . . .	69026	62736	88644	324942	122881	556185
Остроленскомъ . . .	49689	56258	52155	347823	116725	391662
Пултускомъ . . .	65833	70401	70944	297444	226189	379962
Щучинскомъ . . .	47611	47103	45644	183696	100205	374188
Итого . . .	424630	435669	468138	2180677	1025118	3219517

Изъ приведенныхъ таблицъ видно, что, при небольшомъ сравнительно увеличеніи посѣвовъ, урожай озимыхъ хлѣбовъ, и въ особенности картофеля, въ отчетномъ году далеко превысилъ урожай сихъ хлѣбовъ не только предшествовавшаго 1891 г., но и 1890 года, а именно: озимыхъ уродилось болѣе противъ 1891 г. на 485920 четвертей, или на  $\frac{3}{5}$  всего урожая, а противъ 1890 года на 308197 четвертей, или на  $\frac{1}{3}$  урожая; картофеля въ 1892 году собрано болѣе чѣмъ въ 1891 году на 2194399 четвертей, а противъ 1890 года на 1038840 четвертей.

Урожай яровыхъ хлѣбовъ въ отчетномъ году былъ немного слабѣе урожая 1890 года, но значительно превышаетъ урожай 1891 года. Такъ онъ менѣе перваго на 60021 четверт. и болѣе втораго на 244097 четверт.

Для наглядности, въ нижеслѣдующей таблицѣ показаны степени урожая, поуѣздно, въ каждомъ изъ трехъ послѣднихъ годовъ, по тремъ главнымъ категориямъ хлѣбовъ: озимыхъ, яровыхъ и картофеля.

У ѣ з д ы.	Степень урожая.			
	Озимыхъ хлѣбовъ.	Яровыхъ хлѣбовъ.	Картофеля.	
	Урожай «САМЪ».			
Ломжинскій . . . . .	въ 1890 г.	4,180	5,402	4,186
	въ 1891 г.	3,197	4,130	2,779
	въ 1892 г.	5,113	4,451	6,151
Колыненскій . . . . .	въ 1890 г.	5,172	5,178	5,105
	въ 1891 г.	2,173	2,173	1,174
	въ 1892 г.	6,188	6,107	6,180
Мазовецкій . . . . .	въ 1890 г.	4,181	5,119	6,101
	въ 1891 г.	3,196	4,153	3,186
	въ 1892 г.	3,166	4,188	9,107
Маковскій . . . . .	въ 1890 г.	5,100	7,100	6,100
	въ 1891 г.	4,145	3,184	1,153
	въ 1892 г.	7,142	3,108	7,146
Островскій . . . . .	въ 1890 г.	4,103	4,152	4,185
	въ 1891 г.	3,149	4,121	1,196
	въ 1892 г.	7,154	5,150	6,127
Остроленскій . . . . .	въ 1890 г.	4,121	4,158	6,199
	въ 1891 г.	3,103	4,114	2,107
	въ 1892 г.	5,134	4,176	7,151
Пултускій . . . . .	въ 1890 г.	4,137	4,167	4,151
	въ 1891 г.	4,109	3,180	3,122
	въ 1892 г.	5,161	5,133	5,135
Щучинскій . . . . .	въ 1890 г.	3,176	5,140	3,183
	въ 1891 г.	3,117	4,130	2,179
	въ 1892 г.	6,103	4,129	8,119
По губерніи . . . . .	въ 1890 г.	4,158	5,127	5,113
	въ 1891 г.	3,169	3,142	2,135
	въ 1892 г.	5,188	4,177	6,187

Урожай травъ въ отчетномъ году выразился приблизительно въ количествѣ 4399545 пудовъ сѣна хорошаго качества. Урожай этотъ, хотя и не можетъ быть названъ блестящимъ и даже хорошимъ, принявъ въ расчетъ обиліе въ Ломжинской губерніи заливныхъ луговъ, тѣмъ не менѣе онъ, превышая прошлогодній на 1067335 пудовъ и почти подходя по размѣрамъ къ урожаю 1890 года, достаточенъ, съ прибавкою соломы, для прокормленія скота и вполне обезпечиваетъ требованія квартирующихъ въ губерніи кавалерійскихъ и артиллерійскихъ частей войскъ.

Изъ техническихъ растений какъ и въ предшествующіе года, только ленъ, конопля и отчасти свекловица культивируются въ Ломжинской губерніи. Размѣръ посѣва первыхъ двухъ ограничивается собственными потребностями мѣстныхъ крестьянъ, а свекловица садится исключительно въ трехъ уѣздахъ: Маковскомъ, Островскомъ и Остроленскомъ, для двухъ сахарныхъ заводовъ, существующихъ въ первомъ и третьемъ изъ сихъ уѣздовъ.

Садоводство и огородничество, также какъ и всё вообще побочныя отрасли сельскаго хозяйства въ Ломжинской губерніи, не доставляя предметовъ сбыта, а служа только для удовлетворенія ограниченнхъ потребностей мѣстныхъ жителей, развиты весьма слабо, почему продукты садовъ и огородовъ, за очень рѣдкими исключениями, не высокаго достоинства. Къ сему слѣдуетъ замѣтить, что если для огородовъ и предстоитъ еще лучшая будущность, то того же нельзя сказать относительно садовъ, паденіе которыхъ, съ упадкомъ крупныхъ хозяйствъ, дѣлается очевиднѣе съ каждымъ годомъ.

Имѣя исключительно земледѣльческой характеръ при почвѣ, требующей усиленнаго удобренія, и обладая значительными пастбищами, Ломжинская губернія нуждается въ возможно большемъ развитіи скотоводства. Кромѣ приведенныхъ причинъ, къ тому побуждаетъ населеніе, какъ потребность въ мясномъ довольствіи, такъ и удобства и большія выгоды отъ сбыта скота (преимущественно свиней) въ Пруссію.

Къ сожалѣнію слѣдуетъ замѣтить, что, несмотря на такое значеніе въ губерніи скотоводства и всё способствующія условія для его распространенія, оно находится на небольшой степени развитія, что въ особенности слѣдуетъ отнести къ лошадямъ мѣстной породы. Впрочемъ, къ улучшенію породы лошадей принимаются достигающія благопріятныхъ результатовъ мѣры, состоящія въ устройствѣ случныхъ пунктовъ, на которыхъ находятся казенные жеребцы.

Это единственно возможныя мѣры, такъ какъ въ губерніи нѣтъ ни одного частнаго коннаго завода. Въ отчетномъ году случные пункты были учреждены: въ Ломжинскомъ уѣздѣ, въ имѣніи Снядово; въ Мазовецкомъ уѣздѣ, въ имѣніи Курово и въ Островскомъ уѣздѣ,

въ имѣніи Коски. Остается пожелать увеличенія сихъ пунктовъ, такъ какъ, при незначительности таковыхъ, польза, приносимая ими, не можетъ быть особенно замѣтною, а потому и хорошо понято сельскимъ населеніемъ, всегда туго поддающемуся всякимъ нововведеніямъ въ хозяйствѣ, безъ осязательныхъ доказательствъ ихъ цѣлесообразности.

По уѣздамъ количество скота въ отчетномъ году распредѣлялось такъ:

У Ѣ З Д Ы.	Ч и с л о    г о л о в ѣ .						
	Лоша- дей *)	Быковъ и во- ловъ.	Коровъ.	Телятъ.	Овецъ.	Козъ.	Свиней.
Ломжинскій . . .	9250	5490	18763	3741	34294	190	17056
Кольненскій . . .	9262	3484	12622	2488	35345	73	6948
Мазовецкій . . .	6500	9094	17266	6535	35300	39	13130
Маковскій . . .	6591	1667	13251	2322	22527	37	8467
Островскій . . .	7116	3236	22234	4035	31379	130	12194
Остроленскій . . .	10507	4560	21968	4480	25422	28	8790
Пултускій . . .	7890	1957	23169	4746	32786	32	11394
Щучинскій . . .	8661	3663	13975	4308	22521	147	14251
Итого . . .	65777	33151	143248	32655	239574	676	92230

Доходъ отъ пользованія землею и сельско-хозяйственной цѣны, бывшія въ отчетномъ году по каждому изъ уѣздовъ, означены въ нижеслѣдующихъ таблицахъ:

Средняя стоимость обработки одной десятины земли.

В Ѣ У Ѣ З Д А Х Ѣ .	Подъ озимыми хлѣбами.		Подъ яровыми хлѣбами.	
	Руб.	Коп.	Руб.	Коп.
Ломжинскомъ . . . . .	7	44	6	46
Кольненскомъ . . . . .	7	—	5	—
Мазовецкомъ . . . . .	9	—	6	—
Маковскомъ . . . . .	11	—	8	60
Островскомъ . . . . .	7	50	9	—
Остроленскомъ . . . . .	7	28	8	—
Пултускомъ . . . . .	18	—	12	—
Щучинскомъ . . . . .	6	—	8	—

\*) Въ счетъ лошадей вошли только годныя къ работѣ.

**Средняя наемная плата за десятину земли.**

ВЪ УЪЗДАХЪ.	Пахатной.		Сѣнокосной.		Огородной.	
	Руб.	Коп.	Руб.	Коп.	Руб.	Коп.
Ломжинскомъ . . . . .	8	75	15	—	20	—
Кольненскомъ . . . . .	11	50	14	50	16	—
Мазовецкомъ . . . . .	9	50	16	50	20	50
Маковскомъ . . . . .	4	—	7	—	6	50
Островскомъ . . . . .	6	—	16	—	10	—
Остроленскомъ . . . . .	9	—	14	—	20	—
Пултускомъ . . . . .	16	—	23	—	40	—
Щучинскомъ . . . . .	8	—	20	—	30	—

**Средній <sup>валовой</sup> <sub>чистый</sub> доходъ съ одной засеянной десятины земли.**

ВЪ УЪЗДАХЪ.	Пшеницею.		Рожью.		Овсянью.		Другими яровыми хлебами.		Картофелью.		Годовымъ ствольнымъ.		
	Р.	К.	Р.	К.	Р.	К.	Р.	К.	Р.	К.	Р.	К.	
Ломжинскомъ . . . . .	валовой	53	42	38	26	27	74	31	82	53	42	40	92
	чистый	26	58	21	18	14	90	18	20	32	50	22	67
Кольненскомъ . . . . .	валовой	59	—	30	—	20	—	22	—	54	—	37	—
	чистый	30	—	14	—	9	—	10	—	30	—	18	60
Мазовецкомъ . . . . .	валовой	53	90	25	30	17	50	14	60	28	60	27	98
	чистый	35	40	15	—	10	50	10	60	18	50	18	—
Маковскомъ . . . . .	валовой	40	—	30	—	26	—	32	—	48	—	35	20
	чистый	14	88	11	82	9	32	19	10	25	32	16	8
Островскомъ . . . . .	валовой	28	70	23	56	16	86	13	70	25	—	21	56
	чистый	13	30	7	98	7	8	5	95	12	23	9	30
Остроленскомъ . . . . .	валовой	60	—	41	14	40	60	47	70	68	80	51	64
	чистый	32	60	24	20	24	80	23	40	31	60	13	66
Пултускомъ . . . . .	валовой	90	46	71	10	51	40	50	—	130	76	78	74
	чистый	55	40	42	30	31	30	29	40	84	—	48	48
Щучинскомъ . . . . .	валовой	60	—	40	—	30	—	34	—	100	—	52	80
	чистый	30	—	20	—	16	—	18	—	40	—	24	80

**Среднія цѣны рабочимъ <sup>1) на собственномъ продовольствіи.</sup> <sub>2) на продовольствіи хозяина.</sub>**

ПО УЪЗДАМЪ.	П О Д Е Н Н О.												Годи- но.		
	Во время поспѣвья овса и пшеницы.			Во время поспѣвья ржи и овса.			Во время сноса.			Во время жатвы.					
	Рабочему съ лошадыю.		Рабочицѣ.	Рабочему съ лошадыю.		Рабочицѣ.	Рабочему съ лошадыю.		Рабочицѣ.	Рабочему съ лошадыю.		Рабочицѣ.			
	Коп.	Пшеницѣ.	Коп.	Пшеницѣ.	Коп.	Пшеницѣ.	Коп.	Пшеницѣ.	Коп.	Пшеницѣ.	Коп.	Пшеницѣ.			
Ломжинскому . . . . .	(1)	138	37	23	155	41	27	174	57	33	180	56	36	112	64
	(2)	93	25	16	102	29	19	118	40	23	128	48	24	50	27
Кольненскому . . . . .	(1)	118	31	22	135	34	23	145	41	27	151	41	32	100	46
	(2)	93	21	16	101	24	15	110	30	19	116	30	23	59	25
Мазовецкому . . . . .	(1)	135	45	30	135	45	30	150	50	35	150	50	40	140	80
	(2)	110	30	20	110	30	20	125	40	25	125	40	30	50	30
Маковскому . . . . .	(1)	160	32	20	150	30	23	170	50	35	170	50	35	75	45
	(2)	110	20	15	100	20	16	120	40	25	120	40	25	45	25
Островскому . . . . .	(1)	150	55	35	135	50	30	150	60	35	165	60	40	140	60
	(2)	120	40	30	100	35	20	130	45	25	150	45	30	70	30
Остроленскому . . . . .	(1)	150	45	40	150	45	40	160	50	40	180	50	45	120	90
	(2)	110	30	25	110	30	25	120	40	30	150	40	35	50	35
Пултускому . . . . .	(1)	150	35	25	177	45	25	177	45	25	180	50	30	95	65
	(2)	100	25	15	120	25	15	120	30	15	125	35	20	40	27
Щучинскому . . . . .	(1)	140	30	25	140	35	25	150	50	30	155	50	30	100	60
	(2)	120	25	20	120	25	20	130	40	25	140	40	25	45	25

**Среднія торговля цѣны на сельскохозяйственные продукты**

1) за время съ 1 Января по 1 Августа 1892 г.  
2) за время съ 1 Авг. 1892 г. по 1 Яна. 1893 г.

ПО УЗДАМЪ.	Ч Е Т В Е Р Т Ъ.						П У Д Ъ.				
	Пшеницы.		Ржи.		Картофеля.		Сѣна.		Соломы.		
	Руб.	Коп.	Руб.	Коп.	Руб.	Коп.	Руб.	Коп.	Руб.	Коп.	
Ломжинскому . . .	{ 1)	13	30	11	83	4	5	—	45	—	25
	{ 2)	11	39	8	62	2	75	—	38	—	24
Кольненскому . . .	{ 1)	13	10	11	14	3	50	—	50	—	35
	{ 2)	10	87	6	87	1	60	—	45	—	30
Мазовецкому . . .	{ 1)	12	86	11	14	3	47	—	41	—	28
	{ 2)	10	3	7	32	2	2	—	34	—	23
Маковскому . . .	{ 1)	12	7	11	12	3	21	—	32	—	21
	{ 2)	8	69	6	60	1	63	—	31	—	21
Островскому . . .	{ 1)	14	76	12	7	4	37	—	45	—	25
	{ 2)	10	25	7	4	1	89	—	40	—	22
Остроленскому . . .	{ 1)	13	75	12	25	3	83	—	43	—	26
	{ 2)	10	25	7	20	2	5	—	42	—	26
Пултускому . . .	{ 1)	12	81	10	98	3	83	—	42	—	25
	{ 2)	9	74	7	35	2	20	—	36	—	22
Щучинскому . . .	{ 1)	12	71	11	22	3	83	—	38	—	25
	{ 2)	9	68	7	8	1	68	—	27	—	18
По губерніи . . .	{ 1)	13	17	11	47	3	76	—	42	—	26
	{ 2)	10	11	7	26	1	97	—	36	—	23

ПО УЗДАМЪ.	Ч Е Т В Е Р Т Ъ.										
	Ячменя.		Овса.		Проса.		Гороха.		Гречихи.		
	Руб.	Коп.	Руб.	Коп.	Руб.	Коп.	Руб.	Коп.	Руб.	Коп.	
Ломжинскому . . .	{ 1)	7	73	5	51	13	—	13	49	11	79
	{ 2)	6	76	5	69	—	—	13	70	7	10
Кольненскому . . .	{ 1)	6	65	5	11	11	10	10	87	7	5
	{ 2)	5	15	4	60	9	75	8	12	5	7
Мазовецкому . . .	{ 1)	8	64	5	25	—	—	10	97	8	35
	{ 2)	6	8	4	9	—	—	7	97	6	48
Маковскому . . .	{ 1)	8	40	5	81	9	48	11	51	8	60
	{ 2)	6	57	5	6	7	42	9	34	7	35
Островскому . . .	{ 1)	8	87	5	30	9	70	13	25	9	57
	{ 2)	7	5	4	27	8	67	9	67	8	92
Остроленскому . . .	{ 1)	8	47	5	58	9	90	11	13	9	10
	{ 2)	7	—	4	65	8	25	10	20	8	60
Пултускому . . .	{ 1)	9	5	5	57	7	48	12	—	9	6
	{ 2)	7	4	4	71	7	52	9	44	7	40
Щучинскому . . .	{ 1)	7	52	4	98	—	—	12	23	8	33
	{ 2)	5	40	4	45	—	—	8	60	7	8
По губерніи . . .	{ 1)	8	16	5	39	10	11	11	93	8	98
	{ 2)	6	38	4	69	8	32	9	63	7	25

По отношенію къ одной изъ помѣщенныхъ выше таблицъ, именно къ таблицѣ о средней наемной платѣ

за десятину земли, слѣдуетъ замѣтить, что большинство показаній ея имѣютъ характеръ случайный, такъ какъ въ Ломжинской губерніи, за весьма малыми исключеніями, не практикуется ни сдача въ арендное содержаніе цѣлыхъ имѣній, ни сдача отдѣльными участками на одно-годное пользованіе пахатными землями; большинство же такого рода случаевъ обусловливается либо родственными отношеніями между нанимателемъ земли и хозяиномъ ея, или же является слѣдствіемъ неисправности по сдѣланнымъ займамъ и другимъ обязательствамъ. Понятно, что, при такомъ положеніи дѣла, наемная плата разнообразится не въ силу сельскохозяйственныхъ условий, а совершенно иныхъ, не имѣющихъ съ первыми никакихъ прямыхъ соотношеній.

Все изложенное относится только къ пахатнымъ землямъ, ибо сдачи въ многолѣтнее, или однолѣтнее пользованіе луговыхъ пространствъ, благодаря обилію ихъ во многихъ имѣніяхъ Ломжинской губерніи, составляетъ явленіе обычное.

#### **В. Обеспеченіе народнаго продовольствія.**

Изъ данныхъ предшествоющей статьи видно, что урожай отчетнаго года можетъ быть отнесенъ къ числу среднихъ и даже вышесреднихъ, если принять во вниманіе обильный сборъ картофеля и то соображеніе, что картофель представляетъ изъ себя главный продуктъ народнаго продовольствія Ломжинской губерніи; почему можно съ увѣренностію сказать, что населеніе губерніи не только вполне обеспечено въ продовольствіи до новаго сбора хлѣбовъ, но оно можетъ сдѣлать достаточныя сбереженія.

Такой выводъ основывается на слѣдующихъ цифровыхъ данныхъ:

Въ отчетномъ году собрано по губерніи:

озимыхъ хлѣбовъ . . .	1275984 четв.
яровыхъ хлѣбовъ . . .	1007691 четв.
картофеля . . .	3219517 четв.

На посѣвы требуется:

озимыхъ хлѣбовъ . . .	214682 четв.
яровыхъ хлѣбовъ . . .	206718 четв.
картофеля . . .	500656 четв.

На годичное продовольствіе всего населенія губерніи, полагая на душу по 1 четверти озимыхъ хлѣбовъ,  $\frac{1}{2}$  четверти яровыхъ и  $1\frac{1}{2}$  четверти картофеля, предвидится расходъ:

озимыхъ хлѣбовъ . . . . .	680028	четв.
яровыхъ хлѣбовъ . . . . .	340014	четв.
картофеля . . . . .	1020042	четв.

Что вмѣстѣ съ расходомъ на посѣвы составитъ:

озимыхъ хлѣбовъ . . . . .	894710	четв.
яровыхъ хлѣбовъ . . . . .	546732	четв.
картофеля . . . . .	1520698	четв.

Отчисляя послѣдніе итоги изъ итоговъ, выражающихъ количество собранныхъ хлѣбовъ, получимъ излишекъ, образовавшійся за покрытіемъ всехъ расходовъ по продовольствію населенія и обмѣненію полей, въ размѣрѣ:

озимыхъ хлѣбовъ . . . . .	381274	четв.
яровыхъ хлѣбовъ . . . . .	460959	четв.
картофеля . . . . .	1698819	четв.

По уѣздамъ приведенныя данныя представляются въ нижеслѣдующей таблицѣ:

ВЪ УѢЗДАХЪ.	Т Р Е Б У Е Т С Я Х Л Ъ Б А.								
	На посѣвъ.			На продовольствіе.			В С Е Г О		
	Озим.	Яров.	Карт.	Озим.	Яров.	Карт.	Озим.	Яров.	Карт.
Ломжинскомъ . . . . .	30730	34148	60432	108999	54500	163498	139729	88648	223930
Кольненскомъ . . . . .	28862	23374	85742	78614	39307	117921	107476	62681	203663
Мавоецкомъ . . . . .	29136	28410	35712	79066	39533	118599	108202	67943	154311
Маковскомъ . . . . .	32797	28709	55554	63654	31827	95481	96451	60536	151035
Островскомъ . . . . .	25132	23915	99262	96109	48054	144164	121241	71969	243426
Остроленскомъ . . . . .	18008	15200	52155	78853	39427	118279	96861	54627	170434
Пултускомъ . . . . .	30810	32652	62990	106211	53105	159317	137021	85757	222307
Щучинскомъ . . . . .	19207	20310	48809	68522	34261	102783	87729	54571	151592
Итого . . . . .	214682	206718	600056	680028	340014	1020042	894710	546732	1520698
ВЪ УѢЗДАХЪ.	С Н Я Т О.						И З Л И Ш Е К Ъ.		
	Озимыхъ		Яровыхъ	Картос.	Озимыхъ		Яровыхъ	Картос.	
	Озимыхъ	Яровыхъ	Картос.	Озимыхъ	Яровыхъ	Картос.			
Ломжинскомъ . . . . .	158860	154025	502236	19131	65377	278306			
Кольненскомъ . . . . .	134040	104330	409980	26564	41649	206317			
Мавоецкомъ . . . . .	117520	133821	325376	9318	65878	171065			
Маковскомъ . . . . .	172419	87094	279928	75961	26558	128893			
Островскомъ . . . . .	261354	191342	556185	140113	119373	312759			
Остроленскомъ . . . . .	117474	81030	391662	20613	26403	221228			
Пултускомъ . . . . .	194008	165672	379962	56987	79915	157655			
Щучинскомъ . . . . .	120316	90377	374188	32587	35806	222596			
Итого . . . . .	1275984	1007691	3219715	381274	460959	1698819			

Г. Промыслы сельскаго и городскаго населенія.

Отчетный годъ ничего новаго не внесъ въ развитіе промысловъ среди народонаселенія Ломжинской губерніи. Какъ прежде, такъ и въ этомъ году сельское населеніе весь свой трудъ отдавало земледѣлію, оставляя городскому населенію, состоящему преимущественно изъ евреевъ, промышленную дѣятельность; если же среди сельскихъ жителей накопились лишнія рабочія силы, и таковыя шли на промыслы, то только на такіе, которые требуютъ значительныхъ физическихъ силъ, мало привлекательныхъ для евреевъ, а потому охотно предоставляемыхъ ими христіанамъ. Дѣйствительно, шоссейныя и мостовыя работы, каменныя или плотничьи, и всѣ другія въ томъ же родѣ составляютъ достояніе христіанскаго населенія, хотя хозяевами и распорядителями сихъ работъ исключительно бывають евреи. Съ большею охотою лишнія сельскія рабочія силы направляются въ отхожій промыселъ, проявляющійся въ Ломжинской губерніи въ видѣ эмиграціи въ сѣверную Америку на одинъ, два и много три года. Промыселъ этотъ сталъ замѣтнымъ уже около десяти лѣтъ.

Въ 1890—1 годахъ принялъ онъ отчасти характеръ дѣйствительной эмиграціи, но не въ сѣверную Америку, а въ Бразилію, куда влекли эмигрирующихъ лживыя обѣщанія лицъ, получавшихъ значительныя выгоды отъ такихъ подстрекательствъ. Но какъ ни сильно было возбужденіе людей бѣдныхъ, отуманенныхъ въ первое время надеждами на быстрое обогащеніе, оно сравнительно скоро затихло, когда стало извѣстно, что большинство семействъ, отправившихся въ Бразилію, или окончательно погибло въ борьбѣ съ дикою природою и распорядками въ той мѣстности, или же лишилось всѣхъ собранныхъ для дальней дороги и перваго обзаведенія средствъ, оставшись съ единственнымъ утѣшеніемъ избавиться отъ нищенской жизни возвращеніемъ на родину при помощи доставленныхъ оттуда же денегъ.

Въ отчетномъ году не было замѣтно въ христіанскомъ населеніи особаго, какъ въ предшествовавшемъ году, стремленія къ такой эмиграціи, а отхожій промыселъ въ сѣверную Америку снова получилъ прежній характеръ и по прежнему приноситъ значительную пользу

многосемейнымъ, но безземельнымъ, или малоземельнымъ жителямъ.

На сколько въ 1891 году отхожій промыселъ въ Америку былъ въ большихъ размѣрахъ подобенъ дѣйствительной эмиграціи сравнительно съ таковымъ же въ отчетномъ году,—это отчасти можно заключить изъ того, что въ немъ, изъ общаго числа 2281 эмигрантовъ, женскаго пола было 365, т. е. 16%, тогда какъ въ 1892 году всѣхъ эмигрировавшихъ было 2583, а изъ нихъ женскаго пола 186, или 7%. Приведенныя цифры указываютъ также на то, что и въ 1891 году значительное большинство эмигрировавшихъ не имѣло намѣренія оставлять отечество навсегда, а шли эмигранты только на заработки, какъ и въ предшествовающіе годы, хотя можетъ быть многіе изъ нихъ направлялись не въ сѣверную Америку, какъ прежде, а въ Бразилію, гдѣ надѣялись найти лучшія условія для работъ.

Тѣ же цифры обращаютъ на себя вниманіе и съ той стороны, что, несмотря на замѣченное въ 1891 году среди сельскаго населенія увлеченіе эмиграціей въ настоящей ея формѣ, все же эмигрантовъ въ этомъ году было менѣе, чѣмъ въ отчетномъ, когда стремленіе къ эмиграціи такого характера, какъ выше было замѣчено, уже затихло.

Единственнымъ объясненіемъ такому факту можетъ служить лишь то соображеніе, что въ 1891 году былъ слабый урожай, послѣдствія котораго особенно были чувствительны для бѣднѣйшей части сельскаго населенія въ началѣ 1892 года, до наступленія весны, когда окрѣпли надежды на хорошій новый урожай. Объясненіе это находитъ себѣ полную поддержку въ слѣдующихъ цифрахъ:

Всѣхъ эмигрировавшихъ изъ Ломжинской губерніи въ 1892 году, какъ приведено выше, было 2583 чело-  
вѣка; изъ нихъ эмигрировало:

съ 1-го Января по 1-ое Мая . . . . .	2324
съ 1-го Мая по 1-ое Сентября . . . . .	259
а съ 1-го Сентября до конца отчетнаго года не было ни одного случая эмиграціи.	

Промыслы городского населенія Ломжинской губерніи выражаются въ развитіи только тѣхъ ремеселъ, которыя вырабатываютъ предметы, необходимые для скромныхъ потребностей мѣстныхъ жителей.

Всѣхъ ремесленныхъ заведеній по губерніи, считая въ ихъ числѣ содержимыя хозяевами-одиночками, въ отчетномъ году было въ городахъ и посадахъ 1411.

#### Д. Промышленность заводская и фабричная.

*(Приложеніемъ къ этой статьѣ служитъ ведомость № 2).*

Всѣхъ фабрикъ и заводовъ, дѣйствовавшихъ въ отчетномъ году, было 774, съ производительностію на сумму 2375547 руб., при 2323 рабочихъ.

Изъ сравненія этихъ данныхъ съ показанными въ обзорѣ губерніи за 1891 годъ видно, что число фабрикъ и заводовъ въ 1892 году увеличилось на 11 заводовъ, а рабочихъ въ нихъ—на 143 человека, общая же сумма производительности ихъ понизилась на 637528 руб. Такое пониженіе объясняется не дѣйствительнымъ уменьшеніемъ заводской и фабричной производительности на такую значительную для Ломжинской губерніи цифру, а советѣмъ иными причинами: въ суммѣ производительности винокуренныхъ заводовъ, по большинству изъ нихъ, въ свѣдѣніяхъ за 1891 годъ значится оплата акциза, чего не повторилось уже въ 1892 году, почему и оказалось, что въ первомъ изъ этихъ годовъ производительность винокуренныхъ заводовъ оцѣнивалась въ 1229480 рублей, тогда какъ въ послѣднемъ—всего въ 297018 руб., т. е. менѣе на 932462 руб., составляющіе почти полностью оплату по акцизу, а потому и не могутъ быть включаемы въ счетъ общей производительности фабрикъ и заводовъ за 1891 годъ, которая, по отчисленію изъ нея приведеннаго числа (932462 руб.), будетъ не болѣе, а менѣе производительности отчетнаго года на 294934 рубля. Но и такой выводъ снова не будетъ соответствовать дѣйствительности въ силу того, что въ 1891 году подобно тому, какъ владѣльцы вино-

куренныхъ заводовъ, въ своихъ показаніяхъ, въ сумму производительности заводовъ излишне включали оплату по акцизу, такъ владѣльцы водяныхъ и вѣтряныхъ мельницъ исключали изъ суммы производительности стоимость сырыхъ продуктовъ, показывая по большей части только чистую прибыль. Въ отчетномъ году эта неправильность была устранена, благодаря чему въ 1892 году общая сумма производительности означенныхъ мельницъ показана сравнительно съ предшествовавшимъ годомъ болѣе на 307343 рубля. Такое увеличеніе производительности должно быть всецѣло отнесено на приведенную причину, такъ какъ влѣдствіе хорошихъ урожаевъ зерна въ 1890 и 1892 годахъ и плохаго въ 1891 году, въ этомъ послѣднемъ работа мельницъ въ первую его половину была значительно больше работы во второй половинѣ; въ отчетномъ же году, наоборотъ: влѣдствіе слабаго урожая зерна 1891 года работа мельницъ до сбора новаго урожая была не велика и увеличилась только со второй половины года, когда на мельницы поступило зерно новаго урожая.

Такимъ образомъ изъ свода всѣхъ приведенныхъ данныхъ окажется, что отчетный годъ по размѣрамъ фабричной и заводской производительности весьма близко приближается къ 1891 году. Общій характеръ производительности въ немъ также ни въ чемъ не разнится отъ предшествовавшихъ годовъ: заводы обрабатываютъ почти исключительно предметы растительнаго царства и переходятъ потому въ полной зависимости отъ результатовъ урожая. Къ нѣкоторой особенноти 1892 года въ отношеніи производства на винокуренныхъ заводахъ слѣдуетъ отмѣтить, что въ началѣ этого года, влѣдствіе полнаго неурожая въ предыдущемъ—картофеля и плохаго сбора зерноваго хлѣба, винокуренные заводы ввели въ производство кукурузу, продуктъ, который, до этого времени, въ Ломжинской губерніи былъ извѣстенъ только въ разновидности его, называемой „конскій зубъ“ и за-сѣваемый въ нѣкоторыхъ имѣніяхъ какъ хорошій кормъ для лошадей. Кукурузу привозили съ юга Россіи и она шла не только на заводы, но также и для продовольствія людей, замѣнившихъ ею рожь, пшеницу и картофель.

### Е. Торговля.


Земледельческий характер Ломжинской губернии, определяя, как видно из предыдущаго, направление заводской производительности, еще въ большей мѣрѣ отражается на торговлѣ, которая, если не считать мелочнаго торга, исключительно имѣетъ предметомъ продукты сельскаго хозяйства. Эти послѣдніе, составляя единственный источникъ, дающій населенію возможность покрывать всѣ свои расходы, естественно являются предметомъ вывоза. Не имѣя по многимъ отраслямъ своихъ фабрикъ и заводовъ, населеніе Ломжинской губернии конечно нуждается и въ привозной торговлѣ, но, благодаря ограниченности потребностей населенія и отсутствію стремленія къ роскоши, привозная торговля развита весьма слабо.

Какъ отпускная, такъ и привозная торговля находится въ рукахъ евреевъ и составляетъ источникъ ихъ существованія, а потому никакая конкуренція съ ними для лицъ другихъ національностей не возможна. На этомъ пути они напрягаютъ всѣ свои силы и дѣйствуютъ сообща, зная, что выпустить торговлю изъ своихъ рукъ значило бы для нихъ лишиться средствъ къ жизни.

Въ отчетномъ году по сравненію съ 1891 годомъ замѣтно значительное оживленіе торговли, какъ оптовой, такъ и мелочной. Приписывать расширеніе торговой дѣятельности только одной причинѣ—хорошему урожаю врядъ-ли будетъ соответственнымъ дѣйствительности, какъ потому, что послѣдствіемъ неурожая для сельскаго населенія является необходимость обращаться на рынки за такими продуктами, въ приобрѣтеніи которыхъ въ урожайные годы они не нуждаются, такъ и потому, что хорошему урожаю 1892 года предшествовалъ неурожай 1891 года, влияніе котораго до сбора хлѣбовъ нельзя отрицать по отношенію къ торговой и всякой вообще промышленности населенія.

Въ нижеслѣдующей таблицѣ представляются свѣдѣнія, сообщенныя Казенною Палатою, о числѣ выбранныхъ въ 1892 году на право торговли и промысловъ документовъ и о количествѣ поступившихъ за нихъ пошлинъ. Вмѣстѣ съ тѣмъ въ той-же таблицѣ для сравненія помѣщаются такія-же свѣдѣнія за 1891 годъ.

Наименование документовъ.	Въ 1891 году.				Въ 1892 году.				Въ 1892 г болѣ (+), менѣ (—), поступлений.		
	Число выданныхъ свидѣт. и билетовъ.		Общая сумма поступлений.		Число выданныхъ свидѣт. и билетовъ.		Общая сумма поступлений.		руб.	к.	
	Голо-выхъ.	Полу-годов.	руб.	к.	Голо-выхъ.	Полу-годов.	руб.	к.			
<b>Свидѣтельства:</b>											
I гильдіи . . . . .	11	1	6442	50	16	—	8945	—	+	2502	50
II гильдіи 4 класса	58	3	3272	50	93	2	5155	—	+	1882	50
» » 5 »	201	18	7820	—	222	8	9024	—	+	1204	—
<b>Мелочнаго торго:</b>											
4 класса . . . . .	420	42	6599	—	489	28	7537	—	+	938	—
5 класса . . . . .	1725	100	17719	—	2197	119	22552	—	+	4833	—
На развозн. торгъ	5	4	112	—	4	1	72	—	—	40	—
» разносн. »	42	4	264	—	31	6	204	—	—	60	—
<b>Приназначичи:</b>											
I класса . . . . .	42	1	1469	50	52	2	1849	—	+	379	50
II класса . . . . .	181	46	1224	—	231	52	1542	—	+	318	—
<b>Промысловыя:</b>											
I разряда 4 класса	2	—	30	—	—	—	—	—	—	30	—
» » 5 »	7	—	70	—	8	—	80	—	+	10	—
II разряда 4 »	5	—	45	—	6	—	60	—	+	15	—
» » 5 »	21	1	138	50	17	—	119	—	—	19	50
III разряда 4 »	46	3	237	50	58	4	300	—	+	62	50
» » 5 »	133	7	409	50	150	—	450	—	+	40	50
Безплатныя . . . . .	—	—	—	—	45	—	—	—	—	—	—
<b>Билеты:</b>											
I гильдіи 4 класса	3	—	75	—	5	—	125	—	+	50	—
» » 5 »	13	2	280	—	19	—	330	—	+	100	—
II гильдіи 4 »	67	3	1027	50	97	—	1492	50	+	435	—
» » 5 »	211	9	2075	—	217	5	2185	—	+	110	—
<b>Мелочнаго торго:</b>											
4 класса . . . . .	173	22	736	—	187	19	786	—	+	50	—
5 класса . . . . .	893	71	1857	—	1097	67	2260	—	+	403	—
<b>Итого . . . . .</b>	<b>4259</b>	<b>337</b>	<b>51903</b>	<b>50</b>	<b>5241</b>	<b>314</b>	<b>65087</b>	<b>50</b>	<b>+</b>	<b>13184</b>	<b>—</b>
Штрафы и взыска- сканія . . . . .	—	—	4511	7	—	—	3632	61	—	878	46
Дополнительный 10% сборъ по нѣ- которымъ доку- ментамъ . . . . .	—	—	67	30	—	—	44	50	—	22	80
<b>Всего . . . . .</b>	<b>—</b>	<b>—</b>	<b>56481</b>	<b>87</b>	<b>—</b>	<b>—</b>	<b>68764</b>	<b>61</b>	<b>+</b>	<b>12282</b>	<b>74</b>



Изъ данныхъ, помѣщенныхъ въ таблицѣ видно, что въ общей сложности свидѣтельствъ и билетовъ на право торговли и промысловъ въ 1892 году сравнительно съ 1891 годомъ выбрано болѣе числомъ на 959 документовъ, а стоимостью—на 13184 руб.

Изъ этихъ-же данныхъ явствуетъ, что въ Ломжинской губерніи развита преимущественно мелочная торговля, оптовая-же существуетъ въ весьма незначительныхъ размѣрахъ.

Въ отчетномъ году число ярмарокъ было въ губерніи такое-же, какъ и въ предыдущемъ, именно 193, и всѣ они имѣли характеръ большихъ базаровъ, на которыхъ къ ежедневнымъ предметамъ торговли присоединялась въ небольшихъ, впрочемъ, размѣрахъ торговля скотомъ, холстомъ, деревенской утварью и вообще всѣми необходимыми для сельчанъ, или-же находящимися у нихъ въ избыткѣ предметами.

#### Ж. Движеніе населенія.

(Приложеніемъ къ этой статьѣ служатъ ведомость № 3 А, Б и В).

Въ отчетномъ году естественный приростъ населенія выразился въ слѣдующихъ цифрахъ:

Всего рожденныхъ въ губерніи, мальчиковъ и дѣвочекъ, было 24307.

Изъ нихъ:

мальчиковъ . . . . .	12849
дѣвочекъ . . . . .	11458

Законнорожденныхъ:

	Мальчиковъ.	Дѣвочекъ.
въ городахъ . . . . .	1141	+ 827
	1968	
въ уѣздахъ . . . . .	11429	+ 10300
	21729	
всего въ губерніи . . . . .	12570	+ 11127
	23697	

Незаконнорожденныхъ:

	Мальчиковъ.	Дѣвочекъ.
въ городахъ . . . . .	32 +	41
	73	
въ уѣздахъ . . . . .	247 +	290
	537	
всего въ губерніи . . . . .	279 +	331
	610	

Въ теченіи года умерло 21060, изъ которыхъ 10844 мужскаго и 10216 женскаго пола.

Въ томъ числѣ:

	Мужск. пола.	Жен. пола.
въ городахъ . . . . .	1150 +	999
	2149	
въ уѣздахъ . . . . .	9694 +	9217
	18911	

Такимъ образомъ число родившихся вообще по губерніи превышаетъ число умершихъ на 3247, изъ которыхъ 2005 мужскаго, а 1242 женскаго пола. Въ частности, по городамъ и уѣздамъ, оказывается, что въ городахъ число умершихъ мужскаго пола меньше числа родившихся на 23 человѣка, женскаго-же пола оно болѣе числа родившихся на 131, почему въ общемъ числѣ въ городскомъ населеніи въ 1892 году была убыль на 108 человѣкъ. Въ уѣздахъ число родившихся превышаетъ число умершихъ на 3255 человѣкъ, изъ нихъ мужскаго пола 1982, женскаго — 1373.

Въ процентныхъ отношеніяхъ число родившихся и умершихъ по отношенію къ общему числу народонаселенія губерніи выражается такъ:

въ городахъ:

	Родившихся.	Умершихъ.
мужскаго пола . . . . .	2,9	2,9
женскаго пола . . . . .	2,1	2,4
въ уѣздахъ:		
мужскаго пола . . . . .	3,8	3,1
женскаго пола . . . . .	3,5	3,0

При сравненіи приведенныхъ данныхъ о движеніи всего населенія губерніи въ отчетномъ году съ такими-же

данными за 1891 годъ окажется, что число рожденных въ первомъ изъ этихъ годовъ менѣе такового во второмъ на 2517, а число умершихъ, наоборотъ, болѣе на 4054 человѣка, что вмѣстѣ составило въ прибыли населенія разницу, неблагоприятную для отчетнаго года, на 6571 человѣка.

Такой упадокъ въ естественномъ приростѣ населенія можетъ быть объясненъ двумя главными причинами: неурожаемъ 1891 года и дурными санитарными условіями отчетнаго года. Первая изъ этихъ причинъ повліяла на уменьшеніе числа рожденных, а вторая — на увеличеніе смертности.

Браковъ совершенно было по всей губерніи 4810, изъ нихъ въ городахъ 492, а въ уѣздахъ 4318. Сравнительно съ 1891 годомъ въ отчетномъ году браковъ заключено менѣе на 212.

Къ 1-му Января 1893 года въ Ломжинской губерніи числилось народонаселенія:

**Постояннаго:**

мужскаго пола . . . . .	328775
женскаго пола . . . . .	330273
Всего . . . . .	659048

**Непостояннаго:**

мужскаго пола . . . . .	15524
женскаго пола . . . . .	12648
Всего . . . . .	28172

**Общее число всѣхъ жителей было 687220, изъ нихъ 344299 мужскаго и 342921 женскаго пола.**

Весь приростъ населенія, слагающійся отъ перевѣса числа родившихся надъ умершими и числа прибывшихъ въ губернію на жительство надъ выбывшими, въ отчетномъ году опредѣлился въ 7192 человѣка, менѣе прибыли въ населеніи въ 1891 году на 8292.

Распределеніе всего народонаселенія губерніи, внесеннаго въ списки по городамъ и уѣздамъ, съ раздѣленіемъ его на постоянное и непостоянное, показано въ нижеслѣдующей таблицѣ:

Города и уѣзды.	Постоянное население.			Непостоянное население.			Итого обоюго пола.
	Мужчинъ.	Женщинъ.	Обоюго пола.	Мужчинъ.	Женщинъ.	Обоюго пола.	
Гор. Ломжа . . . . .	7664	8217	15881	2175	2204	4379	20260
Ломжинскій уѣздъ . . . . .	44114	43066	87180	1317	960	2277	89457
Гор. Кольно . . . . .	2926	3043	5969	17	7	24	5993
Кольненскій уѣздъ . . . . .	35681	36409	72090	382	306	688	72778
Гор. Тыкоцинь . . . . .	3100	3172	6272	12	—	12	6284
Мазовецкій уѣздъ . . . . .	35893	36200	72093	533	508	1041	73134
Гор. Маковъ . . . . .	3340	3349	6689	73	103	176	6865
Маковскій уѣздъ . . . . .	27107	27597	54704	1824	1613	3437	58141
Гор. Островъ . . . . .	4403	4780	9183	321	83	404	9587
Островскій уѣздъ . . . . .	42660	42997	85657	1399	667	2066	87723
Гор. Остоленка . . . . .	3519	3894	7413	198	111	309	7722
Остроленскій уѣздъ . . . . .	35579	35026	70605	789	674	1463	72068
Гор. Насельскъ . . . . .	3394	3646	7040	52	40	92	7132
Гор. Пултускъ . . . . .	4860	5215	10075	927	863	1790	11865
Пултускій уѣздъ . . . . .	42182	41468	83650	3344	2663	6007	89657
Гор. Щучинъ . . . . .	2420	2441	4861	163	205	368	5229
Щучинскій уѣздъ . . . . .	29933	29753	59686	1998	1641	3639	63325
Всего въ городахъ . . . . .	35626	37757	73383	3938	3616	7554	80937
Всего въ уѣздахъ . . . . .	293149	292516	585665	11586	9032	20618	606283
Итого . . . . .	328775	330273	659048	15524	12648	28172	687220

Въ слѣдующихъ за симъ 4 таблицахъ показано распредѣленіе народонаселенія губерніи, какъ постояннаго такъ и непостояннаго, по сословіямъ и вѣроисповѣданію.

По сословіямъ: а) постоянное населеніе.

Города и уѣзды.	Духовенства.		Дворянъ.		Кушцовъ.	Мѣщанъ.	Крестьянъ.	Шляхтъ.	Огнровыхъ низъ чиновъ.	Колонистовъ.	Иностранцахъ подданныхъ.
	Благов. Мошале ствующ.	Монаше ствующ.	Потоки вельныхъ.	Дворянъ.							
Гор. Ломжа . . . . .	5	12	330	101	224	14877	—	142	190	—	—
Ломжинскій уѣздъ . . . . .	27	—	1266	3	360	10815	38145	33602	1946	979	37
Гор. Кольно . . . . .	3	—	23	52	34	5615	104	79	54	—	5
Кольненскій уѣздъ . . . . .	18	—	498	4	436	4227	46804	17980	2101	20	2
Гор. Тыкоцинь . . . . .	4	—	19	—	2	5927	78	20	222	—	—
Мазовецкій уѣздъ . . . . .	25	—	1146	6	237	10419	16601	41143	2505	—	11
Гор. Маковъ . . . . .	2	—	14	37	140	6102	207	—	184	—	3
Маковскій уѣздъ . . . . .	15	14	38	32	9	5187	29543	18235	931	689	11
Гор. Островъ . . . . .	2	—	81	—	11	8698	292	87	12	—	—
Островскій уѣздъ . . . . .	22	—	547	—	100	9312	53380	16656	2357	3283	—
Гор. Остроленка . . . . .	3	—	28	—	168	4844	2274	—	96	—	—
Остроленскій уѣздъ . . . . .	19	—	200	—	243	376	51862	15059	2512	334	—
Гор. Пултускъ . . . . .	9	—	134	43	104	9405	—	—	380	—	—
Гор. Насельскъ . . . . .	3	—	2	—	10	6885	—	—	140	—	—
Пултускій уѣздъ . . . . .	20	—	469	84	12	4816	63320	7406	2477	5046	—
Гор. Щучинъ . . . . .	1	—	6	18	5	4570	86	16	159	—	—
Щучинскій уѣздъ . . . . .	12	—	378	23	118	11496	31021	13089	1948	1601	—
Всего . . . . .	190	26	5179	403	2213	123571	333717	163514	17283	11952	69

б) непостоянное население.

Города и уѣзды.	Духовенства.		Дворянъ.		Купцовъ.	Мѣщанъ.	Крестьянъ.	Шляхтъ.	Отставныхъ ниж. чиновъ.	Колонистовъ.	Иностранцевъ подданныхъ.
	Благоустроенныхъ.	Монашескихъ.	Иеродьянскихъ.	Дворянскихъ.							
Гор. Ломжа . . .	—	—	158	192	316	2007	1404	192	110	—	—
Ломжинскій уѣздъ . . .	—	—	9	—	13	443	1569	141	44	—	58
Гор. Кольно . . .	—	—	1	—	—	17	2	4	—	—	—
Кольненскій уѣздъ . . .	—	—	2	1	82	77	294	77	12	—	143
Гор. Тыкоцинь . . .	—	—	1	—	—	5	3	1	2	—	—
Мазовецкій уѣздъ . . .	3	—	35	9	5	225	525	160	49	—	30
Гор. Маковъ . . .	—	—	—	—	16	58	94	—	8	—	—
Маковскій уѣздъ . . .	—	—	11	2	15	158	2858	243	55	—	95
Гор. Островъ . . .	—	—	—	3	12	263	108	5	—	—	13
Островскій уѣздъ . . .	6	—	21	—	13	517	893	494	67	—	55
Гор. Остроленка . . .	—	—	4	—	10	163	129	—	3	—	—
Остроленскій уѣздъ . . .	—	—	3	—	6	60	1220	61	32	—	81
Гор. Пултускъ . . .	—	—	1	21	—	188	1476	—	36	—	68
Гор. Насельскъ . . .	—	—	—	—	—	35	53	—	2	—	2
Пултускій уѣздъ . . .	5	—	82	7	18	341	5058	178	222	—	96
Гор. Щучинъ . . .	1	—	5	9	—	247	84	15	4	—	3
Щучинскій уѣздъ . . .	9	—	153	40	14	430	2245	249	141	1	357
Всего . . .	24	—	486	284	520	5234	18015	1820	787	1	1001

По вѣроисповѣданію: а) постоянное население.

Города и уѣзды.	Въ числѣ постоянныхъ жителей состояло.											
	Православныхъ.			Римско-Католиковъ.			Протестантовъ.			Евреевъ.		
	Муж.	Жен.	Обоего пола.	Муж.	Жен.	Обоего пола.	Муж.	Жен.	Обоего пола.	Муж.	Жен.	Обоего пола.
Ломжа . . .	250	271	521	3087	3335	6422	105	123	228	4222	4488	8710
Ломжинскій . . .	36	28	64	37515	36897	74412	262	242	504	6301	5899	12200
Кольно . . .	9	8	17	784	850	1634	6	7	13	2127	2178	4305
Кольненскій . . .	24	24	48	31306	32283	63589	259	266	525	4088	3840	7928
Тыкоцинь . . .	1	1	2	1028	1129	2157	6	6	12	2065	2036	4101
Мазовецкій . . .	237	237	474	30058	30146	60204	40	39	79	5558	5778	11336
Маковъ . . .	19	18	37	888	882	1770	5	4	9	2428	2445	4873
Маковскій . . .	8	15	23	24339	24867	49206	198	176	374	2562	2539	5101
Островъ . . .	13	1	14	1578	1692	3270	8	9	17	2804	3078	5882
Островскій . . .	37	41	78	35559	35824	71383	1688	1740	3428	5376	5392	10768
Остроленка . . .	26	31	57	1916	2099	4015	19	23	42	1558	1741	3299
Остроленскій . . .	9	11	20	32709	32148	64857	92	98	190	2769	2769	5538
Пултускъ . . .	61	60	121	2079	2397	4476	33	35	68	2687	2723	5410
Насельскъ . . .	23	12	35	658	655	1313	12	13	25	2701	2966	5667
Пултускій . . .	12	22	34	37220	36380	73600	1376	1488	2864	3574	3578	7152
Щучинъ . . .	5	3	8	446	449	895	8	9	17	1961	1980	3941
Щучинскій . . .	70	68	138	24484	24788	49272	98	82	180	5281	4815	10096
Всего . . .	840	851	1691	366664	366821	733485	4215	4360	8575	58062	58245	116307

б) непостоянное населеніе.

Города и уѣзды.	Въ числѣ непостояннаго населенія состояло.													
	Православныхъ.			Римско-Католиковъ.			Протестантовъ.			Магометанъ.		Евреевъ.		
	Муж.	Жен.	Обоего пола.	Муж.	Жен.	Обоего пола.	Муж.	Жен.	Об. п.	Муж.	Об. п.	Муж.	Жен.	Обоего пола.
Ломжа . . . . .	319	293	612	1042	1008	2050	88	104	192	—	—	726	799	1525
Ломжинскій . . . . .	69	15	84	924	738	1662	35	23	58	—	—	289	184	473
Кольно . . . . .	—	—	—	7	2	9	—	—	—	—	—	10	5	15
Кольненскій . . . . .	19	23	42	194	150	344	39	27	66	—	—	130	106	236
Тыкоцинь . . . . .	—	—	—	4	—	4	—	—	—	—	—	8	—	8
Мазовецкій . . . . .	57	41	98	317	332	649	6	6	12	—	—	153	129	282
Маковъ . . . . .	1	—	1	49	65	114	—	1	1	—	—	23	37	60
Маковский . . . . .	58	13	71	1607	1481	3088	5	6	11	—	—	154	113	267
Островъ . . . . .	101	8	109	142	34	176	15	4	19	1	1	62	37	99
Островскій . . . . .	119	15	134	839	316	1155	140	93	233	2	2	299	243	542
Остроленка . . . . .	16	3	19	127	96	223	—	—	—	—	—	55	12	67
Остроленскій . . . . .	22	12	34	667	595	1262	14	13	27	—	—	86	54	140
Пултускъ . . . . .	40	34	74	643	646	1289	24	39	63	1	1	219	144	363
Насельскъ . . . . .	—	—	—	14	16	30	1	1	2	—	—	37	23	60
Пултускій . . . . .	412	168	580	2408	2086	4494	100	79	179	—	—	424	330	754
Щучинъ . . . . .	29	27	56	35	39	74	2	1	3	—	—	97	138	235
Щучинскій . . . . .	236	113	349	1169	775	1944	146	148	294	—	—	447	605	1052
Всего . . . . .	1498	765	2263	10188	8379	18567	615	545	1160	4	4	3219	2959	6178

Процентныя отношенія въ народонаселеніи губерніи по сословіямъ и вѣроисповѣданіямъ въ отчетномъ году остались почти такія-же, какъ и въ предыдущемъ, что видно изъ слѣдующихъ сравнительныхъ таблицъ.

ВѢРОИСПОВѢДАНІЯ.	Въ 1891 году.		Въ 1892 году.	
	Постояннаго населенія.	Непостояннаго населенія.	Постояннаго населенія.	Непостояннаго населенія.
Православныхъ . . . . .	0,3	7,7	0,26	8,03
Католиковъ . . . . .	81,1	64,1	80,79	65,90
Протестантовъ . . . . .	1,3	4,1	1,30	4,11
Евреевъ . . . . .	17,3	24,1	17,65	21,96

СОСЛОВІЯ.	Въ 1891 году.		Въ 1892 году.	
	Постояннаго населенія.	Непостояннаго населенія.	Постояннаго населенія.	Непостояннаго населенія.
Духовенства . . . . .	0,03	0,5	0,03	0,03
Дворянъ (потомственныхъ и лич-ныхъ) . . . . .	0,77	3,3	0,80	2,73
Купцовъ . . . . .	0,3	2,2	0,43	1,84
Мѣщанъ . . . . .	20,1	20,4	18,60	18,59
Крестьянъ . . . . .	50,6	60	50,64	63,95
Шляхты . . . . .	24,5	6,5	24,80	6,46
Отставныхъ нижнихъ чиновъ . . . . .	2,3	2,8	2,70	2,80
Иностранныхъ подданныхъ и колонистовъ . . . . .	1,4	4,3	1,80	3,55

Въ отчетномъ году движеніе постояннаго населенія губерніи (кромя рожденій и смертности) выражается слѣдующими цифрами:

Переселилось:		Мужск. пола.	Женск. пола.
а) въ предѣлахъ Ломжинской губерніи . . . . .	2117	—	2085
б) изъ другихъ губерній Привислинскаго края . . . . .	749	—	900
в) изъ Имперіи . . . . .	93	—	20
г) изъ заграницы . . . . .	16	—	7
Всего. . . . .	2975	—	3012
			5987

Выселились:

а) въ предѣлахъ Ломжинской губерніи . . . . .	1180	—	1605
б) въ другія губерніи Привислинскаго края . . . . .	376	—	604
в) въ Имперію . . . . .	26	—	83
г) за границу. . . . .	—	—	1
Всего. . . . .	1592	—	2293
			3885

По исключеніи числа выселеній изъ числа переселеній получится 2102, что и выражаетъ прибыль въ населеніи губерніи отъ переселеній въ 1892 году.

Передвиженія непостояннаго населенія были слѣдующія:

Прибыло на жительство:

Прибыло на жительство:		Мужск. пола.	Женск. пола.
а) изъ губерній Привислинскаго края . . . . .	6243	—	4710
б) изъ Имперіи . . . . .	2028	—	381
в) изъ заграницы . . . . .	273	—	235
Всего. . . . .	8544	—	5326
			13870
Выбыло . . . . .	7383	—	4644
			12027

Такимъ образомъ прибыль въ непостоянномъ населеніи, по отчисленіи числа выбывшихъ изъ числа прибывшихъ, будетъ на 1843 человекъ.

Въ теченіи 1892 года приняло подданство Россіи 22 иностранца, изъ которыхъ:

	Мужск. пола.	Женск. пола.
бывшихъ Прусскихъ поддан- ныхъ . . . . .	17	— 4
бывшихъ Австрійскихъ поддан- ныхъ . . . . .	1	— —

Въ томъ числѣ:

католиковъ . . . . .	12
протестантовъ . . . . .	10

Водворительныхъ свидѣтельствъ въ теченіи того-же года было выдано 19 иностранцамъ.

Возвратилось въ подданство Россіи женъ умершихъ и разведенныхъ иностранцевъ — 2.

## II. Подати и повинности.

### A. Окладные и неокладные сборы.

*(Приложеніемъ къ этой статьѣ служитъ ведомость № 4 лит. А и Б).*

Населеніе Ломжинской губерніи по платежу податей и исполненію всѣхъ вообще повинностей можетъ быть поставлено на ряду весьма исправныхъ, доказательствомъ чему, между прочимъ, служить небольшая сравнительно недоимка, оставленная къ отчетному году отъ неурожайнаго 1891 года.

По окладнымъ сборамъ къ 1-му Января 1892 года осталось недоимокъ:

а) дворянскихъ . . . . .	37208 р. 93 к.
б) крестьянскихъ . . . . .	3077 р. 53 к.
в) посадскихъ . . . . .	169 р. 12 к.
г) городскихъ . . . . .	79 р. 92 к.
Всего . . . . .	40535 р. 50 к.

Изъ сихъ недоимокъ 18877 р. 87 к. составляли окладъ 2-й половины 1891 года, а 21657 р. 63 к. остались отъ прежнихъ лѣтъ.

Слѣдовало поступить въ 1892 (кроме показанной недоимки) окладовъ первой и второй половины сего года, а также вновь начисленныхъ недоимокъ, какъ къ этимъ окладамъ, такъ и прежнихъ лѣтъ:

дворскихъ . . . . .	314206 р. 54 к.
крестьянскихъ . . . . .	223584 р. 16 к.
посадскихъ . . . . .	16046 р. 35 к.
городскихъ . . . . .	35006 р. 91 к.
въ счетъ будущихъ платежей	21 р. 90 к.

Итого . 588865 р. 86 к.

Эта сумма вмѣстѣ съ недоимкой, оставшейся отъ 1891 года (40535 р. 50 к.), составитъ 629401 р. 36 к., а по отчисленіи изъ послѣдней исключенныхъ изъ недоимокъ 2186 р. 29 к. получатся 627215 р. 7 к., которые и составляли въ общей сложности сумму окладныхъ сборовъ, подлежащихъ ко взысканію въ отчетномъ году.

Въ счетъ ихъ поступило платежей:

дворскихъ . . . . .	314820 р. 28 к.
крестьянскихъ . . . . .	223370 р. 91 к.
посадскихъ . . . . .	14758 р. 36 к.
городскихъ . . . . .	34752 р. 76 к.
въ счетъ будущихъ платежей	21 р. 90 к.

Всего взыскано . 587724 р. 21 к.

За симъ осталось въ недоимкѣ къ 1 Января 1893 г. окладныхъ сборовъ:

Дворскихъ:

прежнихъ лѣтъ . . . . .	13966 р. 12 к.
оклада 1-й половины . . . . .	— р. — к.
оклада 2-й половины . . . . .	20952 р. 26 к.

Итого . 34898 р. 38 к.

Крестьянскихъ:

прежнихъ лѣтъ . . . . .	2228 р. 44 к.
оклада 1-й половины . . . . .	— р. — к.
оклада 2-й половины . . . . .	892 р. 8 к.

Итого . 3120 р. 52 к.

Посадскихъ:

прежнихъ лѣтъ . . . . .	— р. — к.
оклада 1-й половины . . . . .	191 р. 40 к.
оклада 2-й половины . . . . .	1159 р. 12 к.

Итого . 1350 р. 52 к.

Городскихъ:

прежнихъ лѣтъ . . . . .	34 р. 50 к.
оклада 1-й половины . . . . .	— р. — к.
оклада 2-й половины . . . . .	87 р. 4 к.
Итого . . . . .	<u>121 р. 54 к.</u>

Всего . . . . . 39490 р. 96 к.

При сравненіи поступленій по окладнымъ сборамъ въ отчетномъ году съ 1891 годомъ получаются слѣдующіе выводы:

Надлежало взыскать:

въ 1891 году . . . . .	610496 р. 65 к.
въ 1892 году . . . . .	627215 р. 7 к.
въ 1892 году болѣе на . . . . .	16718 р. 42 к.

Взыскано:

въ 1891 году . . . . .	569961 р. 15 к.
въ 1892 году . . . . .	587724 р. 21 к.
въ 1892 году болѣе на . . . . .	17763 р. 6 к.

Осталось въ недоимкѣ:

въ 1891 году . . . . .	40535 р. 50 к.
въ 1892 году . . . . .	39490 р. 96 к.
въ 1892 году менѣе на . . . . .	1044 р. 54 к.

Экзекуціонныхъ штрафовъ и всѣхъ неокладныхъ взысканій по разнымъ вѣдомствамъ (вѣдомость № 4 лит. А, отдѣлы II и III) осталось къ 1-му Января 1892 года въ недоимкѣ . . . . . 419007 р. 67 к.

Къ сему, за причисленіями и исключеніями, въ отчетномъ году присоединилось . . . . . 1414668 р. 2 к.

Итого . . . . . 1833675 р. 69 к.

Въ счетъ этой суммы взыскано . . . . . 1348270 р. 7 к.

Осталось въ недоимкѣ къ 1-му Января 1893 года . . . . . 485405 р. 62 к.

Особыхъ сборовъ, существующихъ въ губерніяхъ Привислинскаго края, къ 1-му Января 1892 года осталось въ недоимкѣ . . . . . 28277 р. 2½ к.

Къ недоимкѣ, за причисленіями и исключеніями, въ отчетномъ году присоединилось . . . . . 402530 р. 66 к.

Итого . . . . . 430807 р. 68½ к.

Взыскано . . . . . 403452 р. 91 к.  
Осталось въ недоимкѣ къ 1-му  
Января 1893 года . . . . . 27354 р. 77½ к.

Изъ сравненія поступленій въ 1891 и отчетномъ годахъ сборовъ экзекуціонныхъ штрафовъ и всѣхъ неокладныхъ взысканій по разнымъ вѣдомствамъ, а равно особенныхъ сборовъ, существующихъ въ губерніяхъ Привислинскаго края оказывается:

Всѣхъ поименованныхъ сборовъ слѣдовало поступить:  
въ 1891 году . . . . . 2003383 р. 75½ к.  
въ 1892 году . . . . . 2264483 р. 37½ к.  
въ 1892 году болѣе на . . . . . 261099 р. 62 к.

Дѣйствительно поступило:  
въ 1891 году . . . . . 1556099 р. 6 к.  
въ 1892 году . . . . . 1751722 р. 98 к.  
въ 1892 году болѣе на . . . . . 195623 р. 92 к.

Осталось въ недоимкѣ:  
въ 1891 году . . . . . 447286 р. 69½ к.  
въ 1892 году . . . . . 512760 р. 39½ к.  
въ 1892 году болѣе на . . . . . 65375 р. 70 к.

Распределение недоимокъ по городамъ и уѣздамъ, показанное въ вѣдомости № 4 лит. Б, въ отчетномъ году довольно равномерно и соответственно количеству народонаселенія, такъ что ни одинъ изъ городовъ и уѣздовъ въ этомъ отношеніи особенно не выдается.

## Б. Государственные и губерніскіе земскіе сборы.

### а) Транспортный сборъ.

На возмѣщеніе ежегодно ассигнуемой Министерствомъ Внутреннихъ Дѣлъ суммы для производства расходовъ по пересылкѣ и продовольствію призывныхъ и бродягъ, а также на перевозку нижнихъ чиновъ запаса, въ случаѣ призыва ихъ на службу, взимается, на основаніи постановленія 6. Совѣта Управленія Царства Польскаго отъ 27 Мая 1823 года и 23 Марта 1837 года, а также Высочайше утвержденного 6 Января 1872 года журнала Комитета по дѣламъ Царства, такъ называемый транспортный сборъ. Норма этого сбора опредѣляется ежегодно Министерствомъ Внутреннихъ Дѣлъ,

при чемъ имѣется въ виду число дымовъ, съ которыхъ онъ подлежитъ взыскаіію, а равно и количество расходовъ, произведенныхъ на счетъ означеннаго источника.

На 1892 годъ сказаннаго сбора, считая по установленной нормѣ, т. е. по 20 коп. съ каждаго городского и сельскаго дыма, назначено было къ поступленію съ 62333½ дымовъ—12466 руб. 70 коп., которые полностью взысканы.

*б) Квартирный сборъ.*

Сборъ этотъ установленъ для вознагражденія жителей за отбываемую ими постоянную повинность въ натурѣ и взимается на основаніи Высочайше утвержденного 31-го Мая 1868 года положенія о раскладкѣ его.

Изъ сбора этого, по особымъ положеніямъ и распоряженіямъ, производятся также расходы на уплату квартирныхъ денегъ уѣзднымъ начальникамъ, судебнымъ слѣдователямъ, чинамъ учреждений по крестьянскимъ дѣламъ, воинскимъ чинамъ квартирующихъ въ губерніи войскъ и другимъ должностнымъ лицамъ, имѣющимъ право пользоваться квартирнымъ довольствіемъ.

Квартирный сборъ, на основаніи Высочайше утвержденного 2 Мая 1886 года мнѣнія Государственнаго Совѣта, составляетъ спеціальныя средства Министерства Финансовъ.

Въ отчетномъ 1892 году Министръ Финансовъ установилъ норму для взиманія квартирнаго сбора въ Ломжинской губерніи въ слѣдующемъ размѣрѣ:

I. Съ городскихъ обывателей:

а) Съ домовладѣльцевъ въ городахъ, причисленныхъ по платежу подымной подати ко II-му и III-му разрядамъ, въ размѣрѣ 100% съ уплачиваемой ими подымной подати.

б) Съ домовладѣльцевъ въ городахъ IV-го разряда, въ размѣрѣ 50% съ уплачиваемой ими подымной подати.

в) Съ городскихъ промышленниковъ и торговцевъ, въ размѣрѣ 30% съ чистаго дохода отъ ихъ промысловъ.

II. Съ сельскихъ обывателей :

а) Съ частныхъ землевладѣльцевъ 9½% со взимаемаго съ нихъ основнаго дворскаго поземельнаго налога.

б) Съ усадьбъ I-го разряда въ посадахъ и селеніяхъ по 52 коп. съ усадьбы.

в) Съ усадьбъ II-го разряда въ посадахъ и селеніяхъ по 26 коп. съ усадьбы.

Независимо отъ сего, въ виду IV-й статьи закона 2-го Мая 1886 года, опредѣлено 15% съ табачныхъ папентовъ.

На основаніи утвержденной Министромъ Финансовъ нормы предположено было поступленіе квартирнаго сбора въ Ломжинской губерніи въ 1892 году въ размѣрѣ 54431 руб. 49 коп., что съ послѣдующими затѣмъ причисленіями и недоимкой отъ прежнихъ лѣтъ составило сумму въ 66673 р. 68 к. Въ уплату поступило 62041 р. 57 к., а остальные 4632 р. 11 к. зачислены въ недоимку на 1893 годъ.

в) *Дорожный сборъ.*

*(Приложеніемъ къ этой статьѣ слѣдуетъ ведомость № 12).*

Сборъ этотъ, на основаніи Высочайше утвержденныхъ 19 Іюня 1870 года правилъ о содержаніи земскихъ дорогъ въ губерніяхъ Царства Польскаго, взимается съ сельскихъ обывателей въ размѣрѣ 15% отъ уплачиваемаго ими основнаго поземельнаго налога и подымной подати, а съ городскихъ — въ размѣрѣ 15% отъ контингенса ливерунковаго и подымной подати.

Сверхъ того въ пользу дорожнаго сбора, согласно Высочайше утвержденного 27 Декабря 1878 года журнала Комитета по дѣламъ Царства Польскаго и разъясненія Министерства Финансовъ, изложеннаго въ отзывѣ Хозяйственнаго Департамента Министерства Внутреннихъ Дѣлъ отъ 23 Октября 1884 года за № 7437, взимается 10% съ уплачиваемой въ казну пошлины за свидѣтельство на право торговли и промысловъ за ярмарочные, торговые документы, билеты на торговлю и промышленныя заведенія и патенты на заводы для выдѣлки напитковъ, подлежащихъ оплатѣ акцизомъ и издѣлій изъ спирта и вина и на заведенія для продажи питей.

Сборъ этотъ обращается на содержаніе губернскихъ земскихъ дорогъ перваго разряда.

Въ 1892 году было назначено къ поступленію этого сбора по губерніи . 68726 р. 42 к.

Недоимки за прежніе годы составляли сумму . . . . . 6379 р. 21 к.

Итого . 75105 р. 63 к.

Въ счетъ сего въ теченіи 1892 г. взыскано оклада и недоимокъ . . . 70930 р. 62 к.

Сложено со счетовъ . . . . . 14 р. 94 к.

Итого . 70945 р. 56 к.

Затѣмъ къ 1-му Января 1893 года осталось въ недоимкѣ . . . . . 4160 р. 7 к.

Недоимка эта преимущественно числится за владѣльцами имѣній и мелкопомѣстными владѣльцами, городами и посадами, а также частью за крестьянами, къ скорѣйшему взысканію коей приняты соответственныя мѣры.

Подробныя свѣдѣнія объ успѣхѣхъ взысканія въ отчетномъ году дорожнаго сбора, особо по каждому уѣзду, изложены въ приложенной къ обзору вѣдомости № 12.

Отъ проданныхъ въ 1892 году свидѣтельствъ на право торговли и промысловъ 10% съ уплаченной пошлины въ пользу дорожнаго сбора поступило 11796 р. 97 коп.

Дороги 2 и 3 разрядовъ содержатся на счетъ гминной повинности и мѣстныхъ жителей, а изъ дорожнаго сбора предоставлено выдавать пособіе гминамъ въ такомъ лишь случаѣ, если постройка или починка, состоящихъ въ ихъ вѣдѣніи, мостовъ обходится въ теченіи года болѣе 400 руб. Этого рода пособіе въ отчетномъ 1892 году выдано было гминѣ Радвилово, Щучинскаго уѣзда, въ количествѣ 680 руб. 12 коп., на отстройку мостовъ на дорогахъ 2 разряда.

г) Страховой сборъ.

На точномъ основаніи Высочайше утвержденного 20 Іюля 1870 года Положенія, въ Ломжинской губерніи существуетъ взаимное губернское страхованіе строеній отъ огня, которымъ завѣдуетъ Губернское Правленіе и подвѣдомственный ему Уѣздныя Управленія.

Сумма застрахованія строеній составляла съ исходомъ 1892 года 27570290 р., по сравненіи затѣмъ съ 1891 годомъ, въ теченіи 1892 года увеличилась на 471970 руб.

Росписанная въ 1892 году страховая премія составляла 248950 руб. 70 к., въ сравненіи съ предыдущимъ годомъ болѣе на 3273 р. 87 к.

Пожарныхъ случаевъ въ 1892 году было 270, противъ предыдущаго года болѣе на 27.

Причиненные этими пожарами убытки простирались приблизительно на 254487 руб. 1 к., въ сравненіи съ 1891 годомъ менѣе на 9145 р. 46 к.

Признанныя за возникшіе въ 1892 году и въ предыдущихъ годахъ пожары вознагражденія составляли всего 243924 р. 71½ к.

Слѣдственныхъ дѣлъ о пожарахъ разсмотрѣно 273, болѣе на 54 нежели въ 1891 году.

Въ теченіи 1892 года потерпѣвшимъ отъ пожаровъ уплочено 208234 р. 54 коп., въ сравненіи съ предыдущимъ годомъ болѣе на 6718 р. 75 к.

Съ исходомъ 1892 года наличныхъ суммъ страхового учрежденія было . . . 282681 р. 99 к.

Недоимка преміи, пени и авансовъ за 1892 годъ составляетъ . . . 15632 р. 79 к.

Затѣмъ все активное состояніе составляетъ . . . . . 298314 р. 78 к.

А какъ лежація на страховыхъ капиталахъ обязательства составляли . . . . . 233313 р. 81½ к.

То такимъ образомъ съ исходомъ 1892 года былъ излишекъ въ 65000 р. 96½ к.

*Состояніе застрахованія.*

1. Съ исходомъ 1891 года сумма застрахованія составляла:

по городамъ . . . . .	4471910 руб.
по посадамъ . . . . .	3004550 „
по селеніямъ . . . . .	19621860 „
Итого . . . . .	<u>27098320 руб.</u>

2. Въ теченіи 1892 года прибыло застрахованій:

по городамъ . . . . .	246150 руб.
по посадамъ . . . . .	281460 „
по селеніямъ . . . . .	1044720 „
Итого . . . . .	<u>1572330 руб.</u>

Всего . . . . . 28670650 руб.

3. Въ теченіи 1892 года убыло застрахованій:

по городамъ . . . . .	217510 руб.
по посадамъ . . . . .	172760 „
по селеніямъ . . . . .	710090 „
Итого на . . . . .	<u>1100360 руб.</u>

4. Оставшіяся съ исходомъ 1892 г. застрахованія составляли . . . . . 27570290 руб.

а именно:

по городамъ . . . . .	4500550 руб.
по посадамъ . . . . .	3113250 „
по селеніямъ . . . . .	19956490 „

Итого какъ выше . . . . . 27570290 руб.

А какъ съ исходомъ 1891 года застрахованія составляли . . . . . 27098320 руб.

То съ концемъ 1892 года увеличилось на . . . . . 471970 руб.

То есть прибыло застрахованій на 1572330 „

Убыло на . . . . . 1100360 „

Слѣдовательно увеличилось на . . . . . 471970 руб.

*П о ж а р ы .*

Въ теченіи 1892 года случилось пожаровъ:	
въ городахъ . . . . .	18
въ посадахъ . . . . .	12
въ селеніяхъ . . . . .	240
	<hr/>
Итого . . . . .	270

А какъ въ 1891 году было пожаровъ . . . . . 243

То въ 1892 году случилось болѣе на . . . . .	27
а именно:	
въ городахъ болѣе на . . . . .	4
въ селеніяхъ болѣе на . . . . .	33
	<hr/>
въ посадахъ менѣе на . . . . .	9
	<hr/>
Итого болѣе на . . . . .	27

Изъ числа случившихся пожаровъ возникло:

Отъ неизвѣстныхъ причинъ . . . . .	185
„ неосторожности . . . . .	19
„ умышленныхъ поджоговъ . . . . .	29
„ худаго состоянія дымовыхъ трубъ . . . . .	13
„ громовыхъ ударовъ . . . . .	24
	<hr/>
Итого какъ выше . . . . .	270

Пожары эти причинили страховому учрежденію убытковъ приблизительно на . . . . . 254487 р. 1 к.

а именно:

въ городахъ на . . . . .	20918 р. 31 к.
въ посадахъ на . . . . .	10586 р. 80 к.
въ селеніяхъ на . . . . .	222981 р. 90 к.
	<hr/>
Итого на . . . . .	254487 р. 1 к.

А какъ въ 1891 году пожарные убытки составляли . . . . . 263632 р. 47 к.

То въ 1892 году таковые составляютъ менѣе на . . . . . 9145 р. 46 к.

а именно:

въ городахъ менѣе на . . . . .	64090 р. 2 к.
въ посадахъ менѣе на . . . . .	26613 р. 85 к.
	<hr/>
Итого . . . . .	90703 р. 87 к.
въ селеніяхъ болѣе на . . . . .	81558 р. 41 к.
	<hr/>

Итого менѣе на . . . . . 9145 р. 46 к.

Всего менѣе на . . . . . 9145 р. 46 к.

*Состояніе фондовъ.*

I. Состояніе фондовъ по книгамъ и счетамъ:

1. Съ исходомъ 1891 года оказался излишекъ 147289 руб. 31 коп.

2. Въ теченіи 1892 года состояніе это измѣнилось слѣдующимъ образомъ:

а) Подлежащіе въ 1892 году доходы составляли:

а) Премія . . . . .	248950 р. 70 к.
б) Пени . . . . .	927 р. 75 к.
в) Другіе случайные доходы . . . . .	901 р. 57 к.
г) Авансы (*) . . . . .	2355 р. 80 к.
д) Сверхъ того убавлено изъ признанныхъ вознагражденій . . . . .	2 р. 63 к.

Итого . 253138 р. 45 к.

а какъ изъ этого исключено . 549 р. 74 к.

то дѣйствительно подлежало къ поступленію . . . . . 252588 р. 71 к.

а за причисленіемъ оказавшагося въ предыдущемъ году излишка было всего . . . . . 399878 р. 2 к.

б) Въ теченіи 1892 года причиталось къ уплатѣ:

1) Признанныя вознагражденія за убытки, причиненные случившимися въ 1892 году и предыдущихъ годахъ пожарами, исчисленные въ 1892 году, составляли . . . . . 243924 р. 71½ к.

2) Расходы по управленію . 13476 р. 74 к.

3) Возвратъ неподлежаще уплаченныхъ премій . . . . . 119 р. 10 к.

4) Разныя случайныя потребности . . . . . 3247 р. 38 к.

5) Авансы . . . . . 2355 р. 80 к.

6) На пополненіе авансовъ . 34 р. 97 к.

Итого . 263158 р. 70½ к.

Съ исходомъ затѣмъ 1892 года по книгамъ и счетамъ оказался излишекъ въ . . . . . 136719 р. 31½ к.

(\*) *Примѣчаніе.* Въ число авансовъ включено 2286 р. 91 к., выданные изъ страховыхъ суммъ заимообразно на принятіе противопожарныхъ мѣръ, каковая сумма и числится въ недвижимѣ.

II. Дѣйствительное состояніе имущества:

Вышеозначенный излишекъ съ  
исходомъ 1892 г. составлялъ . . . 136719 р. 31½ к.

Вознагражденіе за убытки, при-  
чиненные пожарами, случившимися  
по конецъ 1892 года, не разсмотрѣн-  
ные еще окончательно составляютъ  
приблизительно . . . 71718 р. 35 к.

Затѣмъ съ концомъ 1892 года  
оказывается излишекъ въ . . . 65000 р. 95½ к.

*Состояніе наличнаго капитала.*

1) Съ исходомъ 1891 года оста-  
лось наличнаго капитала . . . 258912 р. 21 к.

2) Въ теченіи 1892 года посту-  
пило въ доходъ страховаго сбора . . . 251218 р. 31 к.

Всего наличности . . . 510130 р. 52 к.

3) Въ теченіи 1892 г. уплочено  
изъ страховыхъ суммъ . . . 227448 р. 53 к.

4) Такимъ образомъ съ исходомъ  
1892 г. осталось наличнаго капитала:

Въ казначействахъ губерніи . . . 51199 р. 14 к.

Въ Главномъ Казначействѣ . . . 231482 р. 85 к.

Итого . . . 282681 р. 99 к.

5) Причисливъ къ этой суммѣ  
недоимки . . . 15632 р. 79 к.

Активное состояніе имущества  
составляетъ . . . 298314 р. 78 к.

6) Вышеозначенное активное со-  
стояніе капитала страховаго учрежде-  
нія по конецъ 1892 г. обременяютъ:

а) Вознагражденія за убытки уже  
разсмотрѣнные, но по разнымъ  
причинамъ не уплоченные . . . 161575 р. 46½ к.

б) Вознагражденія за пожарные  
убытки, окончательно еще не  
разсмотрѣнные . . . 71718 р. 35 к.

в) Разныя случайныя потребности . . . 20 р. — к.

Итого . . . 233313 р. 81½ к.

Такимъ образомъ съ исходомъ  
1892 г. остался излишекъ . . . 65000 р. 96½ к.

*Расходы по управлению.*

Расходы по управлению страховымъ учрежденіемъ по 31-е декабря 1892 г. составляли 13476 р. 74 к.

а именно:

1. Содержаніе чиновниковъ Страховаго Отдѣленія Губернскаго Правленія и писцовъ, письменные матеріалы и экстраординарные расходы . . . . .	5500 р. — к.
2. Содержаніе 8 страховыхъ дѣлопроизводителей уѣздныхъ управленій, писцовъ, письменные матеріалы и экстраординарные расходы . . . . .	5600 р. — к.
3. Пособіе Государственному Контролю . . . . .	272 р. — к.
4. Пособіе Министерству Финансовъ . . . . .	1651 р. — к.
5. 15% прибавка къ содержанію чиновниковъ . . . . .	303 р. 74 к.
6. Пособіе чиновникамъ на воспитаніе дѣтей . . . . .	150 р. — к.
Итого . . . . .	13476 р. 74 к.

д) *Сборъ по застрахованію рогатаго скота отъ чумы.*

Въ истекшемъ году чума на рогатомъ скотѣ не свирѣпствовала.

Составленіе описей рогатому скоту производилось по всей губерніи своевременно и случаевъ утайки скота отъ описи не было.

Взиманіе сбора производилось довольно успѣшно, такъ какъ весь окладъ 1096 руб. 89 коп. поступилъ полностью.

Количество сбора устанавливается ежегодно Министерствомъ Внутреннихъ Дѣлъ по Ветеринарному Управленію и на 1892 годъ онъ былъ опредѣленъ въ размѣрѣ  $\frac{1}{2}$  коп. со штуки скота.

Норма вознагражденія на пятилѣтіе 1888—1892 года установлена Министерствомъ: за быка и вола 60 р., за корову 40 руб., за яловый скотъ 30 руб. и за теленка 10 руб.

Наличность капитала по преемствѣ чумы въ 1892 г. составляла:

Въ Главномъ Казначействѣ 5% облигаціями Восточнаго займа . . . . .	58395 р. 50 к.
За Петроковскимъ Губернскимъ Правленіемъ позайствованныхъ въ 1883 году . . . . .	13000 р. — к.
Итого . . . . .	71395 р. 50 к.

Въ казначействахъ:

Къ 1-му Января 1892 г. осталось	116 р. 34 к.
Поступило въ отчетномъ году сбора со скотовладѣльцевъ . . . . .	1096 р. 89 к.
Было случайнаго дохода . . . . .	3 р. 59 к.
Поступило изъ запаснаго капитала . . . . .	600 р. — к.

Итого . . . . .	1816 р. 82 к.
Всего дохода было . . . . .	73212 р. 32 к.
Изъ суммы этой израсходовано . . . . .	5443 р. 7 к.

Затѣмъ остается . . . . . 67769 р. 25 к.

Въ томъ числѣ:

Въ казначействахъ . . . . .	168 р. 75 к.
Въ Главномъ Казначействѣ . . . . .	54600 р. 50 к.
За Петроковскимъ Губернскимъ Правленіемъ . . . . .	13000 р. — к.
Итого . . . . .	67769 р. 25 к.

*е) Божничій сборъ.*

Сборъ этотъ, установленный съ еврейскаго общества на содержаніе синагогъ, молитвенныхъ домовъ, раввиновъ, школъ, больницъ и на вспомошествованіе бѣднымъ евреямъ, слагается изъ доходовъ отъ религиозныхъ обрядовъ и сбора съ еврейскихъ семействъ.

Проекты смѣтъ прихода-расходныхъ суммъ по каждому божничному округу составляются на каждые три года и утверждаются Губернскимъ Правленіемъ.

Къ числу доходовъ отъ религиозныхъ требъ принадлежатъ: платежи за бракосочетанія, обрѣзанія, погребенія, чтенія родала, съ аренды бани и кошерни и райское яблоко, а также пожертвованія предъ суднымъ

днемъ и прочія, которыя и предназначены на изысканные выше расходы, но при недостаткѣ на покрытіе ихъ взимается сборъ съ еврейскихъ семействъ, раздѣляемыхъ по степени состоятельности на четыре разряда.

Въ Ломжинской губерніи божничныхъ еврейскихъ округовъ числится 31.

По утвержденнымъ на текущее трехлѣтіе смѣтамъ, въ отчетномъ 1892 году причиталось по всемъ божничнымъ кассамъ дохода 21782 руб. 75 коп., въ томъ числѣ складки съ еврейскихъ обществъ 12389 руб. 42 коп., расходъ-же исчисленъ соотвѣтственно приходу.

Въ пособіе Государственному Казначейству уплачено въ теченіи отчетнаго года изъ божничныхъ суммъ 269 руб.

Въ распоряженіи Губернскаго Правленія имѣется сумма 844 руб. 43 коп.

#### В. Городскіе доходы и расходы.

*(Приложеніемъ къ этой статьѣ служитъ ведомость № 9).*

Изъ прилагаемой къ обзору ведомости за № 9 по обороту городскихъ доходовъ и капиталовъ видно слѣдующее:

Предположено было къ поступленію доходовъ . . . . . 108546 р. 14½ к.

Дѣйствительно поступило . . . . . 103139 р. 48½ к.

менѣе предположеннаго на . . . . . 5406 р. 66 к.

По росписи назначено было городскихъ расходовъ въ 1892 г. на . . . . . 107480 р. 38 к.

Въ дѣйствительности израсходовано . . . . . 87382 р. 72½ к.

менѣе назначеннаго на . . . . . 21097 р. 65½ к.

При сравненіи городского бюджета въ 1892 году съ бюджетомъ 1891 года оказывается, что поступлений въ городскія кассы было болѣе въ отчетномъ году на 6944 руб. 57½ коп., а расходовъ на 6241 р. 49½ коп.

#### Г. Акцизный сборъ.

Въ отчетномъ году, въ видахъ лучшаго надзора, въ I и II акцизныхъ округахъ, въ составъ которыхъ входитъ Ломжинская губернія, образовано по одному

новому участку, и въ настоящее время I-й округъ состоитъ изъ 8, а II-й—изъ 6 участковъ.

Въ 1892 году дѣйствовало заводовъ: винокуренныхъ 29, пивоваренныхъ 18, медоваренныхъ 9, водочныхъ 4, свеклосахарныхъ 2, табачныхъ фабрикъ 1.

Сравнительно съ 1891 годомъ количество дѣйствовавшихъ заводовъ уменьшилось: водочныхъ на 2, пивоваренныхъ на 3 и медоваренныхъ на 2.

Въ количествѣ дѣйствовавшихъ свеклосахарныхъ заводовъ и табачныхъ фабрикъ измѣненій не было.

Оптовыхъ складовъ, ренсковыхъ погребовъ, шинковъ, корчемъ, и другихъ разнаго рода заведеній было 813, менѣе чѣмъ въ 1891 году на 32 заведенія.

Въ нижеслѣдующей таблицѣ помѣщены всѣ дѣйствовавшіе въ губерніи винокуренные, пивоваренные и медоваренные заводы.

Названіе заводовъ и уѣздовъ.	Сумма учтеннаго акциза.		Сумма поступившаго акциза.	
	Руб.	Коп.	Руб.	Коп.
<b>По винокуреннымъ заводамъ:</b>				
<i>Ломжинскаго уѣзда.</i>				
Тарново № 55 . . . . .	21429	38 <sup>1</sup> / <sub>4</sub>	2301	50
Янчево № 57 . . . . .	46417	88	23620	64
Божеево № 10 . . . . .	64617	52 <sup>3</sup> / <sub>4</sub>	10136	96
Езіорки № 62 . . . . .	139452	92	113712	88
Щенанково № 61 . . . . .	23256	64 <sup>1</sup> / <sub>2</sub>	19551	77
Порыте-Яблонь № 63 . . . . .	38616	35 <sup>3</sup> / <sub>4</sub>	56607	71
Рыдзеве № 38 . . . . .	30430	14 <sup>1</sup> / <sub>2</sub>	22089	13
Итого . . . . .	364220	85 <sup>3</sup> / <sub>4</sub>	248020	59
<i>Колыменскаго уѣзда.</i>				
Пыдзинь № 20 . . . . .	13370	13 <sup>1</sup> / <sub>2</sub>	15173	19
Едвабно № 21 . . . . .	106632	45 <sup>1</sup> / <sub>2</sub>	19067	87
Корженисте № 24 . . . . .	111664	67	46578	49
Дзержбія № 26 . . . . .	64687	75	16150	75
Стависки № 31 . . . . .	49991	55	14906	33
Итого . . . . .	346346	56	111876	63

Название заводовъ и уѣздовъ.	Сумма учтеннаго акциза.		Сумма поступив- шаго акциза.	
	Руб.	Коп.	Руб.	Коп.
<i>Щучинскаго уѣзда.</i>				
Ляхово № 2 . . . . .	69203	99	1639	23
Граево № 5 . . . . .	107501	51 <sup>1</sup> / <sub>4</sub>	27768	98
Лавскъ № 12 . . . . .	53816	27	11276	44
Грабово № 16 . . . . .	157074	95 <sup>1</sup> / <sub>4</sub>	10462	69
Итого . . . . .	387596	72 <sup>1</sup> / <sub>2</sub>	51157	34
<i>Мазовецкаго уѣзда.</i>				
Завроць № 3 . . . . .	68665	38 <sup>3</sup> / <sub>4</sub>	26975	1
Стельмахово № 78 . . . . .	13576	41	15481	—
Итого . . . . .	82241	79 <sup>3</sup> / <sub>4</sub>	42456	1
<i>Островскаго уѣзда.</i>				
Триносы № 39 . . . . .	80565	17 <sup>1</sup> / <sub>2</sub>	55524	9
Бранщикъ № 48 . . . . .	47423	1 <sup>1</sup> / <sub>2</sub>	43302	82
Зашковъ № 45 . . . . .	24126	6 <sup>3</sup> / <sub>4</sub>	20921	8
Итого . . . . .	152114	25 <sup>3</sup> / <sub>4</sub>	119747	99
<i>Цулуускаго уѣзда.</i>				
Рыбенко № 4 . . . . .	63343	54	63237	54
Попово № 98 . . . . .	71325	42 <sup>1</sup> / <sub>4</sub>	57248	2
Побылково № 100 . . . . .	54125	61	48779	97
Заторы № 108 . . . . .	128343	51 <sup>3</sup> / <sub>4</sub>	5292	86
Соколово № 109 . . . . .	29725	92 <sup>1</sup> / <sub>4</sub>	29320	98
Сомянка № 101 . . . . .	25171	71	23229	37
Воля-Кемпинская № 6 . . . . .	147384	60	121809	90
Итого . . . . .	519420	32 <sup>1</sup> / <sub>4</sub>	348918	64
<i>Остроленскаго уѣзда.</i>				
Щавинъ № 34 . . . . .	53732	99	18287	48
Всего . . . . .	1905673	51	940454	68
<b>По пивовареннымъ заводамъ.</b>				
<i>Ломжинскаго уѣзда.</i>				
Дроздово № 26 . . . . .	12525	—	12174	30
Конаржице № 29 . . . . .	235	—	235	—

Названіе заводовъ и уѣздовъ.	Сумма учтеннаго акциза		Сумма поступив- шаго акциза.	
	Руб.	Коп.	Руб.	Коп.
Кулешки № 44 . . . .	1800	—	1854	—
Ломжица № 61 . . . .	4357	10	4357	10
<i>Колыненскаго уѣзда.</i>				
Козіоль № 8 . . . .	147	50	165	20
Едвабно № 7 . . . .	115	—	115	—
<i>Щучинскаго уѣзда.</i>				
Губернія № 3 . . . .	3682	40	3683	60
<i>Мазовецкаго уѣзда.</i>				
Ежево № 13 . . . .	2320	—	2320	—
<i>Пултускаго уѣзда.</i>				
Пултускъ № 27 . . . .	6683	60	6644	40
Вышковъ № 53 . . . .	4548	70	4376	70
Хржцинно № 43 . . . .	4180	70	4352	60
<i>Островскаго уѣзда.</i>				
Островъ № 17 . . . .	3615	20	3675	20
<i>Маковскаго уѣзда.</i>				
Рожань № 22 . . . .	7	—	—	—
Млодзяново № 35 . . . .	793	—	793	—
Маковъ № 36 . . . .	189	—	189	—
<i>Остроленкскаго уѣзда.</i>				
Чечетка № 11 . . . .	230	40	230	40
Мышинець № 14 . . . .	3486	70	3486	70
Лазекъ № 73 . . . .	4593	60	4534	20
Всего . . . .	53509	90	53186	40
<b>По медовареннымъ заводамъ.</b>				
<i>Ломжинскаго уѣзда.</i>				
Ломжа № 13 . . . .	10	—	10	—
<i>Колыненскаго уѣзда.</i>				
Едвабно № 14 . . . .	22	—	22	—
<i>Пултускаго уѣзда.</i>				
Пултускъ № 9 . . . .	10	—	10	—
Вышковъ № 12 . . . .	5	50	5	50
<i>Остроленкскаго уѣзда.</i>				
Остроленка № 8 . . . .	5	—	5	—

Названіе заводовъ и уѣздовъ.	Сумма учтеннаго акциза.		Сумма поступив- шаго акциза.	
	Руб.	Коп.	Руб.	Коп.
<i>Маковского уѣзда.</i>				
Рожанъ № 3 . . . . .	10	—	10	—
<i>Островскаго уѣзда.</i>				
Островъ № 11 . . . . .	10	—	10	—
Островъ № 15 . . . . .	10	—	10	—
Брокъ № 16 . . . . .	10	—	10	—
Всего . . . . .	92	50	92	50
<b>По водочнымъ заводамъ.</b>				
<i>Ломжинскаго уѣзда.</i>				
Езіорки . . . . .	2909	95	3353	50
Цидзынъ . . . . .	205	—	263	13
<i>Пултускаго уѣзда.</i>				
Пултускъ . . . . .	371	25	500	—
<i>Островскаго уѣзда.</i>				
Островъ . . . . .	776	25	785	35
Всего . . . . .	4262	45	4901	98

По сравненіи результатовъ работы заводовъ, дѣйствовавшихъ въ 1892 и 1891 годахъ, оказывается, что въ первомъ изъ этихъ годовъ выкурено вина 20190729 градусовъ, менѣе на 3875226 градусовъ, а акциза поступило 940470 руб., болѣе на 125834 р. 38 к.

Уменьшеніе производительности винокуренныхъ заводовъ въ отчетномъ году находится въ связи съ неурожаемъ картофеля въ 1891 году, который составляетъ главный продуктъ винокурения; поступленіе же питейнаго дохода хотя и увеличилось сравнительно съ 1891 годомъ, но это увеличеніе случайное и падаетъ главнымъ образомъ на вторую половину Ноября мѣсяца, когда многіе заводчики, а также нѣкоторые изъ содержателей складовъ вина съ разорочкою акциза, въ виду возвышенія акциза за вино, остающееся къ 1 Декабря 1892 года неоплаченнымъ акцизомъ, успѣли до этого срока оплатить все или часть наличнаго въ подвалахъ и складахъ вина по 9<sup>1</sup>/<sub>4</sub> коп. за градусъ.

Въ отчетномъ году поступило:

	Руб. К.	Въ 1892 году болѣе (+) менѣе (-) 1891 года.
Акциза съ пиво и медоваренія . . . . .	53278 90	+2660 р. 30 к.
Патентнаго сбора . . . . .	50195 22	+3789 р. 20 к.
За нарушеніе постановленій по питейному сбору	1301 21	— 756 р. 84 к.
Акциза съ дрожжей . . . . .	15 35	+ 4 р. 85 к.
Акциза и штрафовъ съ освѣтительныхъ нефтяныхъ маслъ . . . . .	676 35	+ 676 р. 35 к.
Акциза и штрафовъ по спичечному производству . . . . .	12 8	+ — р. 39 к.

Доходъ съ пива и медоваренія возросъ вслѣдствіе увеличенія съ 1 Декабря 1892 года акциза съ 20 до 30 коп. за ведро.

Питейный патентный сборъ увеличился вслѣдствіе того, что подъ влияніемъ улучшившихся экономическихъ условий, благодаря урожаю 1892 года, въ Декабрѣ этого года было выкуплено на 1893 годъ патентовъ болѣе, чѣмъ въ соотвѣтствующемъ мѣсяцѣ 1891 г. на 1892 г.

Табачный доходъ въ отчетномъ году представляется въ такомъ видѣ:

Поступило:	Руб. К.	Въ 1892 году болѣе (+) менѣе (-) 1891 года.
За табачныя свидѣтельства, патенты и марки . . . . .	11033 11	+1357 р. 4 к.
Дополнительнаго 50% сбора . . . . .	2530 —	+2530 р. -- к.
За бандероли, выбранныя Островскою табачною фабрикою . . . . .	20149 10	+6370 р. 14 к.
За бандероли для оклейки конфискованныхъ табачныхъ издѣлій . . . . .	107 41	+ 44 р. 78 к.
Штрафовъ за нарушеніе табачнаго устава . . . . .	308 87	+ 66 р. 89 к.

Въ отчетномъ году производящихъ торговлю табачными издѣліями было 1827 заведеній, на 36 болѣе чѣмъ въ 1891 году.

Увеличеніе числа заведеній и поступленія табачнаго дохода объясняется также болѣе благоприятными экономическими условіями 1892 года.

На двухъ свеклосахарныхъ заводахъ Ломжинской губерніи въ 1892 году было выдѣлано сахарнаго песку 123615 пудовъ, менѣе выдѣлки въ 1891 году на 1020 пудовъ.

Съ этихъ заводовъ поступило патентнаго сбора 570 руб. 30 к., менѣе предшествовающаго года на 233 р. 35 к., акциза—114060 р., менѣе—на 46670 руб.

Въ отчетномъ году въ Ломжинской губерніи нарушеній правилъ устава о питейномъ сборѣ было обнаружено 293 и устава о табачномъ сборѣ 75, а всего 368. Определить сумму наложенныхъ за эти нарушенія взысканій не возможно, такъ какъ дѣла о нихъ находятся частію въ административномъ производствѣ, частію же въ подлежащихъ судебныхъ учрежденіяхъ. Особенно выдающихся дѣлъ не было.

#### Д. Отправление натуральной повинности.

##### *Квартирная повинность.*

Квартирная повинность состоитъ въ томъ, что у жителей городовъ, посадовъ и деревень отводятся квартиры въ натурѣ для войскъ и чиновъ военнаго и гражданскаго вѣдомствъ, имѣющихъ право на квартирное довольствіе.

Въ теченіи отчетнаго года, въ предѣлахъ Ломжинской губерніи, расположены были слѣдующія части войскъ:

а) 4-ой пѣхотной дивизіи дивизионный штабъ и четыре пѣхотныхъ полка: 13-й Вѣлозерскій Генераль-Фельдмаршала Графа Ласси, 14 Олонекскій, 15 Шлисельбургскій Генераль-Фельдмаршала Князя Аникиты Рѣпина и 16-й Ладожскій; б) 6-й пѣхотной дивизіи дивизионный штабъ и четыре пѣхотныхъ полка: 21-й Муромскій, 22-й Нижегородскій Ея Императорскаго Высочества Великой Княгини Вѣры Константиновны, 23-й Низовскій Генераль-Фельдмаршала Графа Салтыкова и 24-й Симбирскій; в) Осовецкій крѣпост-

ный полкъ; г) 6-й кавалерійской дивизіи: 16-й драгунскій Глуховскій Ея Императорскаго Высочества Великой Княгини Александры Іосифовны и 17-й драгунскій Волинскій; д) 4-й кавалерійской дивизіи—Донскій Казачій № 4 полкъ; е) 4-ая артиллерійская бригада въ 6-ти батарейномъ составѣ; ж) 1, 2, 4 и 5-я батареи 6-ой артиллерійской бригады; з) 11-я конно-артиллерійская батарея и 8-й пѣхотной дивизіи—31-й пѣхотный Алексопольскій полкъ.

Независимо сего, во 2-ой половинѣ 1892 года въ предѣлы Ломжинской губерніи вступили: 3 и 6-я батареи 6 артиллерійской бригады, 8-я артиллерійская бригада въ 6-ти батарейномъ составѣ и 8-й пѣхотной дивизіи—29-й пѣхотный Черниговскій Генераль-Фельд-маршала Графа Дибича Забалканскаго полкъ.

На основаніи Высочайше утвержденнаго 2-го Мая 1886 года мѣнія Государственнаго Совѣта о возвышеніи воинскихъ квартирныхъ окладовъ, генералы, штабъ и оберъ-офицеры, за исключеніемъ разнѣщенныхъ въ вновь построенныхъ казармахъ, а также класные чиновники военнаго вѣдомства получали квартирныя деньги на руки, и только нѣкоторые изъ нихъ занимали квартиры по отводу въ натурѣ; равнымъ образомъ квартирныя деньги отпускались семейнымъ нижнимъ чинамъ частей войскъ, расположенныхъ казарменнымъ способомъ, прочія же части войскъ пользовались квартирами по отводу.

Отпускъ квартирныхъ денегъ производился ежемѣсячно по ассигновкамъ Губернскаго Правленія— для части войскъ расположенныхъ въ губернскомъ городѣ Ломжѣ и вообще тѣхъ, которые имѣли временное мѣстопробываніе по сопряженнымъ со службою обязанностямъ, какъ напримѣръ: чинамъ полковыхъ военныхъ судовъ и проч., для войскъ же, расположенныхъ въ уѣздахъ губерніи—по ассигновкамъ уѣздныхъ управленій.

Воинскія помѣщенія безусловно отводились въ натурѣ съ отпускомъ за таковыя вознагражденія по тарифу закона 2 Мая 1886 года (ст. 4 пун. II).

Изъ чиновъ гражданскаго вѣдомства квартирныя деньги получали на руки судебные слѣдователи Ломжинскаго Окружнаго Суда и нѣкоторые чины крестьян-

скихъ учреждений; земская стража пользовалась квартирами и помѣщеніями по отводу въ натурѣ.

Значительная часть постоя падала на города: Ломжу, Пултускъ, Остроленку, Островъ и пос. Замбровъ.

За отводъ квартиръ нижнимъ чинамъ войскъ, земской стражѣ и вообще чинамъ гражданскаго вѣдомства въ обывательскихъ домахъ и въ частныхъ казармахъ, ассигновано въ 1892 году квартирнаго вознагражденія 63273 руб. 83 коп.

### *Подводная повинность.*

Подводы поставляются жителями Ломжинской губерніи при передвиженіи войскъ, военныхъ командъ, этаповъ и пересылкѣ бродягъ внѣ этапныхъ линий, а также для лицъ, имѣющихъ на то право по закону.

Поставка эта можетъ быть платной и неплатной.

Платныя подводы, на основаніи постановленія б. Совѣта Управленія Царства отъ 22 Января 1858 года, взимается: при передвиженіи войскъ, подъ свозъ воинскаго багажа и заболѣвающихъ нижнихъ чиновъ, чинами земской стражи при преслѣдованіи преступниковъ и подъ этапныя команды, за плату по двѣ коп. на верету.

По такѣ почтовыхъ прогоновъ платныя подводы поставляются: чинамъ мѣстной администраціи, крестьянскимъ учрежденіямъ, акцизному и финансовому вѣдомствамъ, офицерамъ пограничной стражи, чинамъ таможеннаго вѣдомства, военнымъ топографамъ и членамъ шоссейно-строительныхъ комиссій при разъѣздахъ по дѣламъ службы, гдѣ нѣтъ почтовыхъ лошадей.

Безплатныя подводы поставляются для общественныхъ гминныхъ надобностей: чинамъ гминныхъ управленій при разъѣздахъ по дѣламъ службы, медицинскимъ чинамъ, командированнымъ для оспопрививанія, немощнымъ больнымъ и арестованнымъ лицамъ, препровождаемымъ изъ гминъ въ уѣзды. Кромѣ сего, бесплатными подводами пользуются чины корпуса жандармовъ.

Самая значительная часть подводной повинности падаетъ на городскія и сельскія гмины, расположенныя при шоссейныхъ дорогахъ и этапныхъ пунктахъ.

Въ отчетномъ году поставлено подводъ среднимъ числомъ по одному уѣзду: платныхъ 1936 и бесплатныхъ 601, а всего по губерніи: первыхъ 15665 и послѣднихъ 4981.

О количествѣ полученнаго обывателями вознагражденія за подводы, поставленныя для войскъ, точныхъ свѣдѣній не имѣется, такъ какъ войска расплачиваются на мѣстѣ поставки; за подводы же, поставленныя для этапныхъ командъ, ассигновано жителямъ вознагражденія 189 руб. 20 коп.

### *Воинская повинность.*

На основаніи Высочайше утвержденнаго 1 Января 1874 года Устава о воинской повинности и согласно Высочайшему Указу, данному Правительствующему Сенату въ 24-й день Мая 1892 года, былъ произведенъ въ Ломжинской губерніи съ 1-го Ноября того же года призывъ на службу новобранцевъ, результатъ котораго слѣдующій:

#### **I. О выполненіи призыва.**

1. По разверткѣ назначено къ приѣму на службу 1765 человекъ.

2. Для пополненія означеннаго числа новобранцевъ состояло:

а) по призывнымъ спискамъ . . . . .	5865
б) по дополнительнымъ спискамъ А . . . . .	6
в) по дополнительнымъ спискамъ Б . . . . .	711
Итого . . . . .	6582

3. Въ числѣ внесенныхъ въ призывные списки заключалось:

а) имѣвшихъ право на льготу по семейному положенію:

I-го разряда . . . . .	1017
II-го разряда . . . . .	880
III-го разряда . . . . .	258
Итого . . . . .	2155

б) по вѣроисповѣданію:

1) христіанъ . . . . .	4643
2) евреевъ . . . . .	1222

в) по сословіямъ:

1) лицъ, внесенныхъ въ книги народонаселенія, а равно приписанныхъ . . . . . 5859

2) лицъ, изъятыхъ отъ внесенія въ десятую народную перепись, а также вышедшихъ послѣ ревизіи изъ податнаго состоянія . . . . . 6

4. Въ числѣ лицъ, внесенныхъ въ дополнительный списокъ Б, заключалось получившихъ отсрочку:

1) по имущественному положенію . . . . . 1

2) на окончаніе образованія . . . . . 2

3) по невозможности и для поправленія здоровья . . . . . 708

Въ томъ числѣ { въ первый разъ . . . . . 442  
                          { во второй разъ . . . . . 266

5. Изъ числа лицъ, внесенныхъ въ призывные списки:

а) получило отсрочку на окончаніе образованія . . . . . 16

б) освобождено отъ службы (ст. 54), какъ заявившихъ желаніе исполнить воинскую повинность въ качествѣ вольноопредѣляющихся . . . . . 7

в) освобождено совсѣмъ отъ воинской повинности (ст. 62) . . . . . 2

6. При осмотрѣ и приѣмѣ для пополненія назначеннаго числа новобранцевъ:

I. Признано совсѣмъ неспособными къ военной службѣ (ст. 160 п. 1):

а) изъ внесенныхъ въ призывные списки:

1) христіанъ . . . . . 83

2) евреевъ . . . . . 28

б) изъ числившихся по списку Б . . . . . 16

II. Признано годными къ зачисленію въ ратники ополченія 2 разряда (ст. 154):

а) изъ внесенныхъ въ призывные списки:

1) христіанъ . . . . . 160

2) евреевъ . . . . . 96

б) изъ числившихся по списку Б . . . . . 249

III. Назначено отсрочекъ по невозможности и для излѣченія болѣзней (ст. 44):

а) изъ внесенныхъ въ призывные списки:	
1) христіанъ . . . . .	335
2) евреевъ . . . . .	88
б) изъ числившихся по списку Б . . . . .	294

IV. Отсрочено вельдствіе нахождения подъ слѣдствіемъ и судомъ (ст. 147) . . . . . 13

V. Отправлено на испытаніе (ст. 148) (\*) . . . . . 122

Назначено къ переосвидѣтельствуванію (ст. 150 уст.):

а) изъ внесенныхъ въ призывные списки (**)	12
б) изъ числившихся по списку Б (**)	1

VI. Неявилося къ исполненію призыва:

1) христіанъ . . . . .	180
2) евреевъ (***) . . . . .	258

7. Принято въ войска:

а) изъ внесенныхъ въ призывные списки	1631
б) изъ внесенныхъ въ дополнительный списокъ А . . . . .	4
в) изъ внесенныхъ въ дополнительный списокъ Б, поступленіе коихъ въ войска было отсрочено:	

1) на основаніи 44 ст. устава:	
по истеченіи 1-й отсрочки . . . . .	83
по истеченіи 2-й отсрочки . . . . .	36
2) на основаніи 52, 53, 55 и 66 ст. уст.	1

Всего принято . . . . . 1755

Осталось въ недоборѣ:

1) христіанъ (****)	1
2) евреевъ (****)	9

(\*) Изъ нихъ 115 человекъ окончили испытаніе къ 1 Января 1893 года и размѣщены по подлежащимъ статьямъ отчета.

(\*\*) Изъ нихъ 12 человекъ къ 1 Января 1893 года переосвидѣтельствованы и размѣщены по подлежащимъ статьямъ отчета.

(\*\*\*) Изъ нихъ 1 человекъ къ 1 Января 1893 года явился и помѣщенъ по подлежащимъ статьямъ отчета.

(\*\*\*\*) Недоборъ этотъ образовался въ Декабрѣ мѣсяцѣ 1892 г. вельдствіе переосвидѣтельствванія новобранцевъ и признанія ихъ негодными къ военной службѣ Присутствіями по воинской повинности и Военными Коммисіями.

8. Въ числѣ принятыхъ заключается:

а) имѣвшихъ право на льготу:

1) III-го разряда	} евреевъ	6
2) II-го " "		19
3) I-го " "		3

б) женатыхъ . . . . . 113

изъ нихъ одиночекъ, семейство которыхъ состоитъ только изъ жены и дѣтей (цирк. Мин. Внутр. Дѣлъ 30 Мая 1874 года № 32) . . . . . 2

в) имѣющихъ право на сокращенные сроки службы:

1) по 1-му пункту 56 ст. Устава	1
2) " 2-му " " " "	2
3) " 3-му " " " "	5

г) умѣющихъ читать и писать или только читать . . . . . 255

Итого . . . . . 263

д) зачисленныхъ по приѣмѣ въ запасъ на основаніи 63 ст. Устава (\*) . . . . . 2

е) способныхъ къ службѣ:

строевой . . . . .	1735
нестроевой . . . . .	19

ж) мѣрою роста:

1) въ 2 аршина 2½ вершка . . . . .	88
2) до 2 арш. 3 вершк. включительно . . . . .	309
3) " 2 " 4 " " . . . . .	417
4) " 2 " 5 " " . . . . .	448
5) " 2 " 6 " " . . . . .	297
6) " 2 " 7 " " . . . . .	121
7) " 2 " 8 " " . . . . .	49
8) " 2 " 9 " " . . . . .	21
9) " 2 " 10 " " . . . . .	4

з) по сословіямъ:

лицъ внесенныхъ въ книги народонаселенія . . . . . 1755

(\*) Одинъ изъ нихъ, именно по Островскому уѣзду, подвергался освидѣтельствуванію.

и) по происхожденію:

1) русскихъ . . . . .	7
2) поляковъ . . . . .	1284
3) нѣмцевъ . . . . .	8
4) евреевъ . . . . .	456

и) по вѣроисповѣданію:

1) православныхъ и единовѣрцевъ . . . . .	7
2) прочихъ христіанъ . . . . .	1292
3) евреевъ . . . . .	456

9. Изъ числа принятыхъ новобранцевъ:

а) отправлено изъ мѣсть призыва въ лечебныя заведенія (ст. 23 наст. присутствіймъ) . . . . .	11
б) отправлено изъ мѣсть призыва по назначенію въ войска . . . . .	556
в) распущено по домамъ на основаніи 155 ст. уст. . . . .	1186
Итого . . . . .	1753

10. За пополненіемъ контингента, при освидѣтельствваніи (ст. 154 уст.) прочихъ призывавшихся лицъ:

I. Зачислено въ ратники ополченія I разряда:

1) христіанъ . . . . .	1405
2) евреевъ . . . . .	142

II. Зачислено въ ратники ополченія II разряда:

2) христіанъ . . . . .	1123
2) евреевъ . . . . .	119

III. Признано совсѣмъ неспособными:

1) христіанъ . . . . .	42
2) евреевъ . . . . .	1

IV. неявились къ освидѣтельствванію:

1) христіанъ . . . . .	123
2) евреевъ . . . . .	45

Итого . . . . . 2995

II. О дѣйствіяхъ присутствій по воинской  
повинности въ теченіе отчетнаго года.

11. Принято на замѣну состоящихъ на службѣ  
по 51 ст. Устава . . . . . 1

12. Привлечено на дѣйствительную службу  
изъ запаса, зачисленныхъ въ оной по 3 пункту  
63 ст. Устава и по примѣч. къ оной. . . . . 1

13. Принято на службу, на основаніи 51  
ст. Устава :

а) находящихся въ лѣчебныхъ заведе-  
ніяхъ на испытаніи . . . . . 5

б) неявившихся по призыву . . . . . 14

в) состоявшихъ подъ слѣдствіемъ или  
судомъ . . . . . 5

Итого . . . . . 24

14. Принято на службу на основаніи 158 и 159  
ст. Устава :

а) по дополнительному жеребью . . . . . 1

б) безъ жеребья . . . . . 2

15. Возвращено съ дѣйствительной службы  
по семейному положенію, на основаніи ст. 49  
Устава . . . . . 13

16. Привлечено къ отвѣтственности за на-  
рушеніе законовъ о воинской повинности :

а) по 350 ст. Устава . . . . . 14

б) „ 353 „ „ . . . . . 1

Итого . . . . . 15

17. Определенъ возрастъ по наружному виду  
по 137 ст. Устава . . . . . 313

Изъ нихъ включено въ призывные списки . 237

18. Причислено, на основаніи 119 и 120  
ст. Устава, въ призывные участки . . . . . 4

19. Отчислено изъ призывныхъ участковъ,  
на основаніи 119 и 120 ст. Устава . . . . . 16

20. Выдано свидѣтельство о припискѣ къ  
призывнымъ участкамъ лицамъ, означеннымъ въ  
95 ст. Устава . . . . . 15

21. Выдано свидѣтельство о явкѣ къ исполненію воинской повинности на основаніи 160 ст. Устава :

а) объ освобожденіи отъ службы навсегда	168
б) о зачисленіи въ ратники ополченія 1-го разряда . . . . .	1558
в) о зачисленіи въ ратники ополченія 2-го разряда . . . . .	1768
г) временныхъ . . . . .	751
Итого . . . . .	4245

22. Поступило жалобъ въ уѣздныя воинскія присутствія (ст. 201 Уст.) на неправильности въ призывныхъ спискахъ . . . . .

46

23. Изъ нихъ признано уважительными . . . . .

10

24. Поступило жалобъ въ губернское по воинской повинности Присутствіе (ст. 205 Уст.):

а) на неправильности въ призывныхъ спискахъ . . . . .	1
б) по опредѣленію неспособности къ труду . . . . .	9
в) по назначенію льготъ . . . . .	43
г) по опредѣленію возраста по наружному виду . . . . .	1
д) по опредѣленію годности къ службѣ	103
Итого . . . . .	157

25. Изъ нихъ признано уважительными:

а) по назначенію льготъ . . . . .	6
б) по опредѣленію годности къ службѣ	5

26. Перенесено жалобъ въ Правительствующій Сенатъ по 211 ст. Устава . . . . .

12

27. О дѣлопроизводствѣ присутствій :

а) число засѣданій, кромѣ происходящихъ для дѣйствій по призыву . . . . .	147
б) входящихъ бумагъ . . . . .	6013
в) исходящихъ бумагъ . . . . .	9178

III. О расходах по призыву и приему на службу и на содержание уездных Присутствий в течение отчетнаго года.

а) расходы на путевое, квартир- ное и порціонное довольствіе военнаго члена, медиковъ и военнаго приѣмщика (164 ст. Устава)	1764 р. 45½ к.
б) на содержаніе лицъ, завѣдую- щихъ дѣлопроизводствами уездныхъ присутствій (ст. 166 Устава)	4800 р. — к.
в) канцелярскіе (ст. 164 п. 3 и ст. 166 Устава) изъ казны	1765 р. — к.
г) на наемъ помѣщеній для при- сутствій, а также на ихъ меблированіе, отопленіе и освѣщеніе (ст. 167 Уст.)	1125 р. — к.
Всего	9454 р. 45½ к.

III. Общественное благоустройство и благочиніе.

а) Казенныя и общественныя зданія.

Новыхъ казенныхъ зданій для помѣщенія присутственныхъ мѣстъ въ 1892 году не строилось, а лишь были разрѣшены къ производству мелкія ремонтныя работы на счетъ казенныхъ суммъ въ зданіяхъ Ломжинскаго, Остроленскаго и Пултускаго уездныхъ управленій, всего на сумму 446 руб. 68 коп.

Въ концѣ 1892 года была окончена постройкою Ломжинская тюрьма. Со времени образованія Ломжинской губерніи, т. е. съ 1866 года, этой постройкѣ принадлежитъ первое мѣсто въ ряду другихъ построенныхъ или приобрѣтенныхъ разными вѣдомствами и учрежденіями зданій, если не считать въ числѣ ихъ возведенныхъ за послѣднее время казармъ военнаго вѣдомства.

Закладка зданій новой Ломжинской тюрьмы была произведена 9-го Апрѣля 1891 года, а 25-го Октября 1892 года послѣдовало освященіе ихъ. Тюрьма расположена при Ломжинско-Снядовско-Рожанскомъ шоссе, въ разстояніи 300 саженой отъ гор. Ломжи, и состоитъ изъ нѣсколькихъ зданій: а) фронтоваго, двухъэтажнаго

дома для помѣщеній чиновъ тюрьмы; б) дома для администраціи, въ 1-мъ этажѣ котораго находятся: канцелярія, комната для свиданій арестантовъ съ приходящими къ нимъ, комната для слѣдователя, раздѣвальная, канцелярія для эконома, а далѣе—камеры общаго заключенія мужчинъ; во второмъ этажѣ этого же дома помѣщаются камеры общаго заключенія женщинъ и женскій лазаретъ, а въ подвалѣ—кухня, пекарня, красная и комнаты, предназначенныя для мастерскихъ ткацкой фабрики. Въ лѣвомъ флигелѣ, примыкающемъ къ дому администраціи, устроены одиночныя камеры для женщинъ, въ подвалѣ же флигеля паровой котель для водянаго отопленія одиночныхъ камеръ женскаго отдѣленія. Къ тому же дому администраціи примыкаютъ еще другіе два 4-хъэтажныя флигеля, въ коихъ—одиночныя камеры для мужчинъ, а въ подвалахъ паровой котель для отопливанія. Заль, соединяющій эти флигеля съ домомъ администраціи, устроенъ по срединѣ, такъ что изъ него открытъ видъ какъ на корридоры сего послѣдняго, такъ и обоихъ флигелей, чѣмъ облегчается надзоръ надъ заключенными.

Кромѣ означенныхъ зданій, находятся еще 4 одноэтажныя домика для мужскаго лазарета, прачешной, бани и покойницкой.

Въ одномъ изъ дворовъ тюрьмы устроено зданіе, приспособленное для пароваго насоса и ручной водопомпы, снабжающей всѣ зданія водою.

Тюрьма рассчитана на 450 арестантовъ, въ томъ числѣ приготовлено отдѣльныхъ одиночныхъ камеръ для 222 мужчинъ и 59 женщинъ.

Одиночныя камеры имѣютъ по 5 аршинъ длины, 4 вышины и 3 аршина ширины. Окно въ нихъ довольно большое, почему свѣту въ камерѣ вполне достаточно. Въ каждой камерѣ имѣется желѣзная кровать, которая на день запирается на замокъ къ стѣнѣ, такъ что заключенный не можетъ спать, когда ему вздумается. Тутъ-же стоитъ столикъ, табуретъ; къ стѣнѣ прибита полка для посуды и хлѣба, а въ углу стоятъ: стульчакъ, герметически запирающійся и соединяющійся съ вытяжной трубой, и колориферная печь.

Въ каждой одиночной камерѣ имѣется электрической звонокъ, такъ что арестантъ, въ случаѣ надобности, можетъ всегда потребовать къ себѣ надзирателя. Кромѣ того въ дверяхъ сдѣланы два отверстія: одно большое, черезъ которое арестанту подается пища, второе маленькое, черезъ которое можно наблюдать за дѣйствіями его въ камерѣ.

Вся тюрьма согрѣвается колориферными печами и вся вентилируется особаго рода машинами, накачивающими въ нее свѣжій воздухъ со двора.

Корридоры во всѣхъ зданіяхъ теплые, почему въ общихъ камерахъ, вмѣсто глухихъ дверей, устроены рѣшетчатые ворота, для удобства надзора за арестантами.

Въ зданіяхъ тюрьмы устроены помѣщенія для молитвы православныхъ, католиковъ и евреевъ, съ приспособленіями для одиночно-заключенныхъ.

Въ тюрьмѣ также есть, кромѣ того, телефонная станція, съ которою соединены кабинеты: Начальника губерніи, Вице-Губернатора и Прокурора Окружнаго Суда. Устройство телефонной станціи стоило всего 750 руб.

Въ недалекомъ будущемъ предполагается: 1) завести ассенизаціонные аппараты для очистки тюрьмы, на что получено уже разрѣшеніе Главнаго Тюремнаго Управленія; 2) приобрести участокъ земли для закладки огородовъ, цѣлью которыхъ будетъ предоставленіе труда заключеннымъ и предотвращеніе тѣмъ способомъ праздности арестантовъ, и 3) устроить прядильныя и ткацкія фабрики, на что имѣются достаточныя помѣщенія въ домѣ администраціи.

Постройка тюрьмы была произведена на средства Главнаго Тюремнаго Управленія и обошлась въ 361911 р.

#### б) Дороги, мосты и переправы.

Неудовлетворительный въ 1891 году урожай хлѣбовъ и крайній недородъ картофеля, составляющаго главный продуктъ продовольствія сельскаго и бѣднаго городскаго населенія, вызвали, въ связи съ неурожаемъ во многихъ губерніяхъ Имперіи, весьма значительное возвышеніе цѣнъ на всѣ главные продукты продоволь-

ствія, что не могло не отражаться весьма неблагоприятно на неимущемъ населеніи, особенно на крестьянахъ малоземельныхъ и вельдетвіе этого лишенныхъ возможности искать заработковъ на сторонѣ путемъ найма въ работники во владѣльческихъ имѣніяхъ и отхожими промыслами или заработками.

Чтобы вѣсколько обезпечить положеніе этой части населенія предоставленіемъ ему возможности заработковъ почти на мѣстѣ, Г. Главный Начальникъ Края входилъ въ сношеніе съ Г. Министромъ Внутреннихъ Дѣлъ объ исходатайствованіи разрѣшенія въ установленномъ порядкѣ: 1) на производство предстоявшихъ къ исполненію въ 1892 году въ губерніяхъ Привислинскаго края, на счетъ суммъ земскаго дорожнаго сбора, работъ по ремонту существующихъ и постройкѣ новыхъ дорогъ и мостовъ хозяйственнымъ образомъ съ предоставленіемъ права преподавать губернскимъ начальствамъ подробныя указанія о способахъ осуществленія сего предположенія, и 2) на ассигнованіе губернскими начальствами, при недостаткѣ наличныхъ средствъ дорожнаго сбора, заимообразныхъ выдачъ на исполненіе означенныхъ работъ и заготовленіе потребныхъ для нихъ матеріаловъ изъ запасныхъ губернскихъ страховыхъ капиталовъ, съ условіемъ погашенія этихъ займовъ не позже осени 1892 года.

По представленіи о семъ Г. Министромъ Внутреннихъ Дѣлъ, Комитетъ Гг. Министровъ, по разсмотрѣніи настоящаго представленія, полагалъ оное утвердить.

ГОСУДАРЬ ИМПЕРАТОРЪ въ 15 день Января 1892 года на положеніе Комитета Высочайше соизволилъ.

О приведеніи въ исполненіе этого Высочайшаго повелѣнія были сдѣланы безотлагательно соотвѣтствующія распоряженія, при чемъ для достиженія намѣченной цѣли, предоставленія заработковъ неимущему населенію въ наиболѣе трудное для него весеннее время, были употреблены всѣ зависящія мѣры къ тому, чтобы разрѣшаемыя къ производству хозяйственнымъ способомъ работы на дорогахъ 1-го разряда были исполнены по преимуществу раннею весною, до наступленія полевыхъ работъ.

Что касается самаго порядка исполненія дорожныхъ работъ хозяйственнымъ способомъ, то постановлено исполнить ихъ посредствомъ особыхъ по каждому уѣзду комитетовъ, въ составъ которыхъ вошли: начальники уѣздовъ въ качествѣ председателей и членами: уѣздные инженеры, помощники уѣздныхъ начальниковъ по административнымъ дѣламъ и уѣздные кондуктора.

Съ этою цѣлью дороги I-го разряда поручено комитетамъ въ каждомъ уѣздѣ раздѣлить на участки и заведываніе въ каждомъ изъ участковъ возложить на мѣстныхъ гминныхъ войтовъ подъ общимъ руководствомъ уѣздныхъ комитетовъ, при участіи двухъ мѣстныхъ обывателей, по приглашенію уѣзднаго начальника.

Такимъ образомъ желаніе Г. Главнаго Начальника Края прійти съ помощью неимущему населенію въ самое трудное для него весеннее время послѣ года, ознаменовавшагося неурожаемъ, было осуществлено, и нуждающееся населеніе имѣло въ свободное отъ полевыхъ работъ время хорошіе заработки, чѣмъ во многомъ облегчено было его критическое положеніе.

Въ отчетномъ 1892 году израсходовано на производство дорожныхъ работъ и заготовленіе инструментовъ 75627 р. 86 к.

Сверхъ того изъ суммъ дорожнаго сбора произведены были еще расходы:

1) 4% въ пользу техниковъ . . . . .	1977 р. 40 к.
2) на письменные матеріалы для Строительнаго Отдѣленія Губернскаго Правленія . . . . .	30 р. — к.
3) на содержаніе дорожной служ- бы по губерніи . . . . .	9919 р. 89 к.
4) на квартирное вознагражденіе для дорожныхъ сторожей . . . . .	200 р. — к.
5) на уплату страховой преміи съ дорожныхъ домиковъ . . . . .	38 р. 80 к.
6) выдано заимообразно на жа- лованье чинамъ Врачебнаго Отдѣленія Губернскаго Правленія . . . . .	271 р. 55 к.
7) выдано заимообразно на жа- лованіе чинамъ земской стражи . . . . .	730 р. 80 к.

8) выдано заимообразно на прогоны . . . . .	206 р. 99 к.
9) за объявленія о торгахъ . . . . .	150 р. 48 к.
10) за бланки на отчетность по дорожнымъ работамъ . . . . .	133 р. 24 к.
11) на командировки для осмотра дорогъ . . . . .	300 р. — к.
12) употреблено на пересылку денегъ, переведенныхъ изъ Щучинскаго на Ломжинское и изъ Пултускаго на Островское казначейства . . . . .	30 р. 89 к.

*Поромныя переправы.*

Въ Ломжинской губерніи находится 24 поромныхъ переправъ на рѣкахъ и всѣ онѣ содержатся въ исправности и своевременно ревизуются.

**в) Почты и телеграфы.**

Въ составѣ почтово-телеграфныхъ, почтовыхъ и телеграфныхъ учрежденій въ отчетномъ 1892 году произошли слѣдующія перемѣны, а именно: при почтовыхъ отдѣленіяхъ въ Вышковѣ, Рожанахъ и Замбровѣ, открытъ телеграфъ съ приѣмомъ телеграммъ: въ Вышковѣ—внутренней и международной корреспонденціи, а въ Рожанахъ и Замбровѣ—внутренней корреспонденціи, при чемъ названныя отдѣленія переименованы въ почтово-телеграфныя.

Лицъ служащихъ въ почтово-телеграфныхъ, почтовыхъ и телеграфныхъ учрежденіяхъ было:

Чиновниковъ . . . . .	78
Унтеръ-офицеровъ . . . . .	1
Почталіоновъ . . . . .	49
Сторожей . . . . .	20

Конныхъ почтовыхъ станцій въ губерніи находилось . . . . . 21

На этихъ почтовыхъ станціяхъ содержались:

Лошадей . . . . .	125
Почтарей . . . . .	56

Протяженіе почтовыхъ трактовъ въ губерніи составляло:

Желѣзнодорожныхъ . . . . .	102	верстѣ
----------------------------	-----	--------

Шоссейныхъ . . . . .	443
Грунтовыхъ . . . . .	122
Протяженіе телеграфныхъ линій въ губерніи составляетъ . . . . .	429
На нихъ проводовъ . . . . .	469

Въ 1892 году оборотъ почтово-телеграфныхъ суммъ по учрежденіямъ Ломжинской губерніи былъ слѣдующій:

П Р И Х О Д Ъ.

За почтовыя марки . . . . .	41784 р. 87 к.
„ штемпельные конверты . . . . .	14140 р. 24 к.
„ бланки для закрытыхъ и откры- тыхъ писемъ и почтовыя бандероли	10515 р. 75 к.
„ пересылку корреспонденціи, не оплаченной штемпелемъ или мар- ками . . . . .	9166 р. 91 к.
„ періодическія изданія . . . . .	10 р. 72 к.
„ страхованіе . . . . .	13967 р. 2 к.
„ росписки въ приемъ на почту кор- респонденціи и за заказъ . . . . .	4677 р. 43 к.
„ эстафеты . . . . .	7 р. 46 к.
„ корреспонденцію съ наложеннымъ платежемъ . . . . .	41 р. 51 к.
„ передачу телеграфныхъ депешъ . . . . .	24815 р. 52 к.
„ разные доходы . . . . .	2559 р. 65 к.
Итого . . . . .	121687 р. 8 к.

Р А С Х О Д Ъ.

На содержаніе личнаго состава . . . . .	43138 р. 19 к.
„ хозяйственныя расходы . . . . .	11469 р. 7 к.
„ прогоны за возку почтъ и эстафетъ	20523 р. 17 к.
„ лѣченіе нижнихъ служителей . . . . .	37 р. 15 к.
„ пересылку депешъ и возвратъ по- дателямъ . . . . .	823 р. 93 к.
„ ремонтъ телеграфныхъ линій . . . . .	2696 р. 99 к.
„ разные расходы . . . . .	5335 р. 21 к.
Итого . . . . .	84023 р. 71 к.

Разнаго рода корреспонденці получено и отправлено:

*I. Почтовой.*

1) Внутренней:

а) Иногородной:	Отправлено.	—	Получено.
Писемъ закрытыхъ оплаченныхъ	—		865172
„ не вполнѣ оплаченныхъ	—		9087
„ бесплатныхъ . . .	—		467754
„ открытыхъ . . .	—		509485
„ заказныхъ . . .	—		70884
Бандерольныхъ отправлений .	—		213460
Денежныхъ и цѣнныхъ пакетовъ	64362		126172
цѣнностью на сумму . . .	15890749		25333652
Посылокъ и узловъ цѣнныхъ .	5101		20038
цѣнностью на сумму . . .	71427		119416
Посылокъ безъ цѣны . . .	—		9040
Абонементныхъ періодическихъ изданій . . . . .	22627		828615
Эстафеть . . . . .	12		—
Корреспонденці съ наложеннымъ платежемъ . . . . .	471		3395
цѣнностью на сумму . . . . .	3042		28487

б) Городской:

Писемъ закрытыхъ . . .	16996	—
„ открытыхъ . . .	5055	—
„ закрытыхъ . . .	3520	—
Бандерольныхъ отправлений .	10168	—
Денежныхъ и цѣнныхъ пакетовъ	460	—
цѣнностью на сумму . . .	6922	—

2) Международной:

Писемъ франкированныхъ . . .	124225	167726
„ не франкированныхъ	47793	5337
„ открытыхъ . . .	55188	100032
„ рекомендованныхъ . . .	4134	7070
Бандерольныхъ отправлений .	8893	60462
Абонементныхъ періодическихъ изданій . . . . .	—	4660
Денежныхъ и цѣнныхъ пакетовъ	2366	19613
цѣнностью на сумму . . .	66896	732596
Посылокъ и узловъ цѣнныхъ	41	18
цѣнностью на сумму . . .	646	395
Посылокъ безъ цѣны . . .	2	50

II. Телеграфной.

1) Внутренней:

	Отправлено.	—	Получено.
Телеграммъ тарифныхъ . . .	32910		34076
„ бесплатныхъ . . .	1281		3152

2) Международной:

Телеграммъ тарифныхъ . . .	727		1117
„ бесплатныхъ . . .	20		32

Изъ сравненія изложенныхъ свѣдѣній съ такими-же свѣдѣнїями, помѣщенными въ обзорѣ губернїи за 1891 годъ, оказывается, что при увеличенїи въ отчетномъ году расходовъ Почтово-Телеграфнаго вѣдомства въ Ломжинской губернїи всего на 932 р. 22 к., приходъ увеличился на 11196 р. 31 к. Такое повышенїе прихода зависѣло отъ значительнаго увеличенїа корреспонденціи, что видно изъ статей прихода за почтовые марки, штепельные конверты, бланки для закрытыхъ и открытыхъ писемъ, а также за передачу телеграфныхъ денешъ, которыя въ совокупности дали сравнительно съ 1891 годомъ перевышку въ приходѣ на 9191 р. 48 к.

г) Народная нравственность.

(Приложенїемъ къ этой статьѣ служитъ вѣдомость № 5 лит. А, Б, В и Г).

Нравственные качества населенїа оцѣняются болѣею или меньшею преступностїю его и самимъ характеромъ преступленїй. Отчетный годъ, по сравненїи его съ предшествовавшимъ, далъ по количеству преступленїй благоприятные результаты.

Количество преступленїй, подсудныхъ окружному суду, и число осужденныхъ въ эти два послѣдніе годы было слѣдующее:

	въ 1891 г.	въ 1892 г.	въ 1893 г. меньше на
Преступленїй . . .	729	605	124
Осужденныхъ:			
мужчинъ . . .	874	673	201
женщинъ . . .	188	172	16

Если разбить общее число преступленїй на категорїи и изъ послѣднихъ взять только тѣ, въ которыхъ было наибольшее число преступленїй, то окажется:

Наименованіе преступленій:	Число преступленій въ 1891 г.	Число преступленій въ 1892 г.	въ 1892 г. болѣе + менѣе —
Сопротивленіе распоряженіямъ правительства и неповиновеніе установленнымъ властямъ . . . . .	63	44	— 19
Неуваженіе къ присутственнымъ мѣстамъ и чиновникамъ при отправленіи ими обязанностей службы . . . . .	87	39	— 48
Нарушеніе таможенныхъ уставовъ . . . . .	44	42	— 2
Нарушеніе общественнаго спокойствія и порядка . . . . .	20	39	+ 19
Нарушеніе постановл., ограждающихъ общественную нравственность . . . . .	23	24	+ 1
Нарушеніе уставовъ торговли . . . . .	18	40	+ 22
Смертоубійство . . . . .	26	39	+ 13
Нанесеніе увѣчій, ранъ и другихъ поврежденій здоровья . . . . .	134	58	— 76
Грабежь . . . . .	5	14	+ 9
Кража . . . . .	120	134	+ 14

При сопоставленіи приведенныхъ цифровыхъ данныхъ видно, что если въ отчетномъ году увеличилось число смертоубійствъ на 13, то съ другой стороны въ гораздо большемъ числѣ, именно на 76, понизилось количество преступленій по нанесенію ранъ и увѣчій. Эти послѣднія преступленія только по результатамъ отличаются отъ смертоубійствъ, по значенію же ихъ относительно опредѣленія народной нравственности имѣютъ одинаковый съ ними характеръ

Въ общемъ, цифровыя данныя, изъ которыхъ можно судить о характерѣ преступленій, дали болѣе благопріятный результатъ въ отчетномъ году сравнительно съ предшествовавшимъ ему, хотя и въ меньшей степени, чѣмъ по количеству преступленій.

Что касается до дѣлъ о преступленіяхъ и проступкахъ, разбираемыхъ въ судебно-мировыхъ учрежденіяхъ, то таковыхъ было въ отчетномъ году 22200, болѣе чѣмъ въ 1891 году на 1046. Въ виду того, что увеличеніе

падаетъ почти исключительно на дѣла, возбуждаемыя по жалобамъ потерпѣвшихъ, слѣдуетъ заключить изъ цифровыхъ данныхъ, доставленныхъ мировою юстиціею, что нравственность населенія Ломжинской губерніи въ отчетномъ году была на томъ-же уровнѣ, какъ и въ 1891 году.

д) Арестанты, тюремные замки, аресты и этапы.

Къ 1-му Января 1892 года за Ломжинскимъ окружнымъ судомъ числилось 45 арестантовъ, въ теченіе года поступило 279, выбыло 290 и осталось къ 1-му Января 1893 года 34 арестанта.

За мировыми судебными учрежденіями къ началу отчетнаго года числилось 50 арестантовъ, въ теченіе года поступило 1176, выбыло 1198, осталось къ 1-му Января 1893 года 28 арестантовъ.

Въ Ломжинской губерніи въ 1892 году находились слѣдующія мѣста заключенія: двѣ уголовно-слѣдственные тюрьмы: въ городѣ Ломжѣ—на 175 человѣкъ, съ построеннымъ въ 1883 году каменнымъ флигелемъ во дворѣ, занятымъ подъ помѣщеніе женскаго отдѣленія на 50 человѣкъ.

Въ виду оконченной постройки новой тюрьмы, 24 Ноября 1892 года арестанты изъ старой тюрьмы переведены въ новую.

Новая тюрьма устроена для помѣщенія 450 арестантовъ, въ томъ числѣ для одиночнаго заключенія 222 мужчинъ и 59 женщинъ.

Въ Пултускѣ—тюрьма на 100 человѣкъ (по кубическому содержанію воздуха) съ добавочнымъ помѣщеніемъ, устроеннымъ въ двухъ частныхъ домахъ на 50 человѣкъ.

Три судебные (детенціонные) ареста въ городахъ: Щучинѣ—на 16, Остроленкѣ—на 5 и Тыкоцинѣ—на 7 человѣкъ, а также 8 городскихъ полицейскихъ арестовъ: въ городахъ Ломжѣ и Маковѣ на 12, Кольнѣ и Щучинѣ—на 16, Островѣ—на 20, Пултускѣ—на 11, Тыкоцинѣ—на 8 и Остроленкѣ—на 5 человѣкъ.

Ломжинская и Пултуская тюрьмы помѣщаются въ казенныхъ зданіяхъ, на ремонтъ которыхъ въ 1892 г.

израсходовано 117 руб. 70 коп. Шучипекій и Тыкоцинскій detenціонные аресты помѣщаются въ нанятыхъ частныхъ домахъ, а Остроленкскій — въ зданіи, принадлежащемъ городекой кассѣ.

Городскіе полицейскіе аресты устроены при мѣстныхъ городскихъ магистратахъ и содержатся на счетъ городскихъ суммъ, заключенныя же въ нихъ временно-арестованныя лица, не имѣющія собственныхъ средствъ, получаютъ на продовольствіе кормовыя деньги изъ транспортныхъ суммъ въ размѣрѣ, опредѣленномъ 31 ст. правилъ 1870 года о препровожденіи арестантовъ внѣ этапныхъ линій въ Привислинскомъ краѣ; содержащіеся же тамъ арестанты на срокъ, по приговорамъ судебныхъ мѣстъ, получаютъ продовольствіе въ размѣрѣ, опредѣленномъ утвержденною на 1892 годъ Министерствомъ Внутреннихъ Дѣлъ нормою, т. е. по 9 коп. въ сутки на человѣка изъ тюремныхъ суммъ.

Вообще помѣщенія судебныхъ и полицейскихъ арестовъ, по случаю переполненія ихъ значительнымъ числомъ подсѣдственныхъ, а также приговоренныхъ мировыми судебными учрежденіями къ кратковременному аресту лицъ, совершенно не отвѣчаютъ своему назначенію, и устройство особыхъ арестовъ для этихъ лицъ является необходимымъ.

Поставка продовольствія для арестантовъ Ломжинской и Пултуской тюремъ, а также добавочнаго въ городѣ Пултускѣ помѣщенія производилась посредствомъ подряда съ торговъ, согласно тарифу. За каждаго арестанта платилось подрядчику въ отчетномъ году: въ первой изъ этихъ тюремъ 11,36 коп., а во второй 9,9 коп. въ день. Заключенные въ detenціонныхъ арестахъ продовольствовались хозяйственнымъ способомъ, подъ наблюденіемъ лицъ, завѣдывающихъ этими арестами, съ уплатою по 9 коп. отъ казны въ сутки на человѣка.

На содержаніе тюремныхъ помѣщеній въ губерніи, а также detenціонныхъ арестовъ и на другіе вызываемые ими расходы, какъ равно на пересылку праздношатающихся и перевозку отпускныхъ нижнихъ чиновъ запаса по смѣтѣ Министерства Внутреннихъ Дѣлъ 1892 г., по § 2 ст. 1 а н 6, ст. 2 а н 6, § 4 ст. 1, 2, 3 и 4, § 5 ст. 1, 2, 3, 4 и 5, § 27 ст. 6 и 12 назна-

чено было по кассовому росписанию и дополнительно 66156 руб. 62 коп.

Оборотъ этой суммы представляется въ слѣдующихъ цифрахъ:

Наименованіе тюремъ, арестовъ и этаповъ.	Израсходо- вано изъ смѣтной суммы.		Дѣйстви- тельные расходы со- ставляютъ.		Затѣмъ для выполненія расходовъ 1892 г. по- требовано дополни- тельнаго кредита.	
	Руб.	К.	Руб.	К.	Руб.	К.
<i>Т ю р ь м ы:</i>						
Ломжинская . . . . .	30683	9	30796	56	113	47
Пултуская съ добавочнымъ помѣщеніемъ . . . . .	17332	10	17477	10	145	—
<i>Судебно detenціонныя аресты:</i>						
Щучинскій . . . . .	2170	58	2170	58	—	—
Остроленскій . . . . .	1973	50	1997	9	123	59
Тыкоцинскій . . . . .	1261	75	1261	75	—	—
<i>Э т а п ы:</i>						
Въ посадахъ: Ставискахъ, Рожанѣ, Сероцкѣ, Зам- бровѣ, Чижевѣ и въ де- ревнѣ Мясково . . . . .	798	73	824	13	25	40
Транспортъ арестованныхъ и другіе расходы . . . . .	7416	43	8087	99	671	56
Итого . . . . .	61536	18	62615	20	1079	2

Показанная дѣйствительнымъ расходомъ сумма рас-  
предѣляется слѣдующимъ образомъ:

- 1) жалованье чиновникамъ и надзирателямъ . . . . . 12020 р. 79 к.
- 2) наемъ помѣщеній . . . . . 1564 р. — к.
- 3) отопленіе и освѣщеніе . . . . . 5434 р. 81 к.
- 4) содержаніе помѣщеній въ чи-  
стотѣ и уплата повинностей . . . . . 1179 р. — к.
- 5) обыкновенный ремонтъ . . . . . 464 р. 50 к.
- 6) продовольствіе арестантовъ . . . . . 28554 р. 33 к.
- 7) одежда и обувь . . . . . 1804 р. 6 к.
- 8) обмундированіе тюремныхъ  
надзирателей . . . . . 157 р. 80 к.

9) лѣченіе и погребеніе . . . . .	988 р. 32 к.
10) мелочные расходы . . . . .	2359 р. 60 к.
11) транспортъ арестованныхъ и другіе расходы . . . . .	8087 р. 99 к.
Итого . . . . .	62615 р. 20 к.

Въ губерніи находилось 11 промежуточныхъ этапныхъ пунктовъ для содержанія въ нихъ во время почтовыхъ арестантовъ. Пункты эти помѣщались въ городахъ: Пултускѣ, Остроленкѣ и Щучинѣ, въ посадахъ: Райгородѣ, Граевѣ, Ставискахъ, Рожанѣ, Сероцкѣ, Замбровѣ и Чижевѣ и въ дер. Мясковѣ.

*П о ж а р ы .*

(Приложеніемъ къ этой статьѣ служатъ вѣдомости № 6 лит. А и Б.)

Въ отчетномъ году, какъ видно изъ прилагаемой вѣдомости, въ Ломжинской губерніи было 270 пожаровъ, изъ которыхъ 18 были въ городахъ, остальные—въ деревняхъ. Убытки отъ городскихъ пожаровъ опредѣляются въ 20918 руб. 31 коп., а отъ деревенскихъ—въ 233568 руб. 70 коп.

Изъ сравненія приведенныхъ данныхъ съ такими же за 1891 годъ видно, что общее число пожаровъ въ отчетномъ году увеличилось на 27 пожарныхъ случаевъ, а общая сумма убытковъ уменьшилась на 9145 руб. 46 коп.

Наиболѣе выдающіеся пожары по причиненнымъ ими убыткамъ въ 1892 году были слѣдующіе:

1) Въ дер. Камянка, Кольненскаго уѣзда, 29 Марта сгорѣло нѣсколько строеній и живой инвентарь, чѣмъ причинено убытка въ общей суммѣ на 8280 руб.

2) Въ гор. Пултускѣ, 22 Февраля, пожаромъ принесено убытковъ на 5980 руб.

3) Въ дер. Домбровы, Остроленскаго уѣзда, 15 Юля, сгорѣли 35 жилыхъ и 68 хозяйственныхъ строеній, застрахованныхъ въ 20090 руб.

4) Въ дер. Ворково, Кольненскаго уѣзда, 5 Августа сгорѣло 77 домовъ и 240 надворныхъ построекъ, застрахованныхъ въ 55690 руб., но независимо отъ этого въ незастрахованномъ движимомъ имуществѣ погорѣльцами понесено убытка на 27020 руб.

5) Въ дер. Лысе, Кольненскаго уѣзда, 9 Августа пожаромъ уничтожено 56 жилыхъ и 180 другихъ хозяйственныхъ построекъ, застрахованныхъ въ 22090 р.

6) Въ дер. Домбровы, Остроленскаго уѣзда, 15 Юля сгорѣло 103 строенія, застрахованныя въ 19360 р.

7) Въ имѣннн Завропе, Мазовецкаго уѣзда, 27 Августа сгорѣлъ каменный домъ, чѣмъ нанесено владѣльцу его убытка на 10000 руб.

8) Въ фольваркѣ Калиново, Ломжинскаго уѣзда, сгорѣли хозяйственныя надворныя постройки, съ хлѣбомъ въ зернѣ, застрахованныя въ 10990 руб.

9) Въ гор. Островѣ, 9 Ноября, отъ сгорѣвшихъ флигеля и амбара владѣльцу ихъ причинено убытка 7585 руб.

10) Въ дер. Ломжицѣ, Ломжинскаго уѣзда, сгорѣли скотный и хлѣбный сарай, застрахованные въ 9070 р.

Изъ общаго числа всѣхъ бывшихъ въ Ломжинской губерніи пожаровъ, въ значительномъ количествѣ случаевъ, именно въ 185, причины пожаровъ остались не выяснены, изъ остальныхъ-же затѣмъ 85 случаевъ, 29 были отъ поджоговъ, 19 отъ неосторожности, 13 отъ дурнаго устройства трубъ и печей и 24 отъ молніи.

Для борьбы съ пожарами во всѣхъ городахъ Ломжинской губерніи магистраты имѣютъ пожарныя инструменты и, независимо отъ того, въ 6 городахъ существуютъ пожарныя стражи изъ охотниковъ.

Подробныя свѣдѣнія о состояніи пожарной части изложены въ приложенной къ Обзору вѣдомости № 6 лит. Б.

Городскія кассы въ отчетномъ году израсходовали на содержаніе пожарной части 1357 р. 20 к., больше чѣмъ въ предыдущемъ году на 9 руб. 54 коп.

#### IV. ѲАРОДНОЕ ЗДРАВІЕ И ОБЩЕСТВЕННОЕ ПРИЗВАНІЕ.

##### А. Врачебный отдѣлъ.

Врачей въ Ломжинской губерніи въ 1892 году было 50, въ томъ числѣ 17, состоящихъ на службѣ, и 33 вольно-практикующихъ.

Изъ служащихъ:

Медицинскій Инспекторъ . . . . .	1
Городовыхъ врачей . . . . .	2
Уѣздныхъ врачей . . . . .	8
Тюремныхъ врачей . . . . .	1
При Казенной Палатѣ . . . . .	1
При больницахъ . . . . .	3
Желѣзнодорожныхъ . . . . .	1
Итого . . . . .	17
Врачей военныхъ . . . . .	47
Дантистовъ въ губерніи было . . . . .	1

Фельдшеровъ по спискамъ, доставленнымъ врачами въ губерніи въ отчетномъ году было 97, а именно:

въ городѣ Ломжѣ . . . . .	9
„ Ломжинскомъ уѣздѣ . . . . .	7
„ Кольненскомъ „ . . . . .	10
„ Мазовецкомъ „ . . . . .	20
„ Маковскомъ „ . . . . .	6
„ Островскомъ „ . . . . .	13
„ Остроленкскомъ „ . . . . .	9
„ Пултускомъ „ . . . . .	14
„ Щучинскомъ „ . . . . .	9
Итого . . . . .	97

Повивальныхъ бабокъ было 32, а именно:

Въ гор. Ломжѣ . . . . .	5
„ Ломжинскомъ уѣздѣ . . . . .	2
„ Кольненскомъ „ . . . . .	4
„ Мазовецкомъ „ . . . . .	2
„ Маковскомъ „ . . . . .	—
„ Островскомъ „ . . . . .	4
„ Остроленкскомъ „ . . . . .	1
„ Пултускомъ „ . . . . .	9
„ Щучинскомъ „ . . . . .	5
Итого . . . . .	32

Фармацевтовъ числилось въ 1892 году 50, аптекарскихъ учениковъ 11.

Аптекъ было 34, денежный оборотъ ихъ составлялъ:	
по рецептамъ . . . . .	35190 р. 72 <sup>1</sup> / <sub>2</sub> к.
по ручной продажѣ . . . . .	36375 р. 9 <sup>1</sup> / <sub>2</sub> к.
Итого . . . . .	72145 р. 82 к.

Рецептовъ было 72483, каждый рецептъ въ среднемъ обошелся 48½ коп.

#### Б. Врачебно-полицейскій (санитарный) отдѣлъ.

Губернскіе, уѣздные и посадскіе санитарные комитеты, существующіе съ 1874 года, въ отчетномъ году, въ виду появленія въ началѣ лѣта, на юго-востокѣ Россіи азиатской холеры, перешедшей затѣмъ во внутреннія губерніи и появившейся въ концѣ лѣта въ предѣлахъ Привислинскаго края, должны были напрягать всѣ свои усилія какъ по приведенію губерніи въ возможно лучшія санитарныя условія, такъ равно и по подготовкѣ средствъ для борьбы съ холерою на случай появленія ея въ Ломжинской губерніи. Ближайшимъ и непосредственнымъ руководителемъ комитетовъ въ этомъ отношеніи былъ начальникъ губерніи, получавшій, съ своей стороны, инструкціи отъ Медицинскаго Департамента Министерства Внутреннихъ Дѣлъ и Г. Варшавскаго Генераль Губернатора, Генераль-адъютанта Гурко. По распоряженію Его Высокопревосходительства, подъ предѣлательствомъ помощника Генераль-Губернатора, Сенатора Барона Медема, было нѣсколько Совѣщаній при участіи губернаторовъ Привислинскаго края, по вопросу о необходимыхъ мѣропріятіяхъ въ губерніяхъ Царства Польскаго, въ виду усиливавшейся на юго-востокѣ Россійской Имперіи азиатской холеры.

Всѣ мѣропріятія, признанныя на помянутыхъ Совѣщаніяхъ полезными, по одобреніи ихъ Г. Главнымъ Начальникомъ Края, были приведены по Ломжинской губерніи въ исполненіе въ установленные сроки, такъ какъ первымъ изъ бывшихъ Совѣщаній, въ видахъ огражденія городовъ и гминъ отъ непроизводительныхъ затратъ, признано было необходимымъ различать три періода въ борьбѣ съ ожидаемой холерою: первый періодъ **подготовительный**, вызывающій сравнительно незначительные расходы; второй **выжидательный**, въ теченіи котораго врачебный, лѣчебный и санитарный составы въ городахъ и уѣздахъ должны быть вполнѣ подготовлены, какъ для встрѣчи первыхъ приступовъ эпидеміи, такъ и для быстрого и полного развитія своихъ силъ до намѣченныхъ впередъ размѣровъ, по первому востребованію. Третій періодъ начинался съ появленіемъ холеры.

Вся Ломжинская губернія, до конца Октября мѣсяца, была въ первомъ изъ означенныхъ періодовъ, въ которомъ приведеніе санитарной части въ наилучшія условія и вообще подготовительныя мѣры играютъ главную роль. Еще 27 Юня, почти за мѣсяць до перваго изъ упомянутыхъ Совѣщаній, Ломжинскимъ Губернаторомъ предложено было начальникамъ уѣздовъ обратитъ особенное вниманіе на улучшеніе санитарнаго надзора, какъ въ городахъ, такъ и посадахъ и другихъ населенныхъ мѣстностяхъ; усилить дѣятельность санитарныхъ комитетовъ, а гдѣ таковыхъ нѣтъ, то безъ замедленія учредить вновь, поручивъ членамъ комитетовъ строгое наблюденіе за очисткою отбросовъ, нечистотъ, накопившагося навоза и пр. Одновременно съ этимъ были принимаемы тѣ же мѣры въ городѣ Ломжѣ подъ непосредственнымъ наблюденіемъ Начальника губерніи.

Послѣдствіемъ такихъ распоряженій и послѣдующихъ за ними указаній Г. Варшавскаго Генералъ-Губернатора было:

1) Составъ всѣхъ существовавшихъ въ городахъ и посадахъ санитарныхъ комитетовъ значительно увеличился, и, независимо отъ того, учреждены были такіе же комитеты во всѣхъ гминахъ Ломжинской губерніи, подъ предѣлательствомъ гминныхъ войтовъ и при участіи возможно большаго числа членовъ изъ мѣстныхъ обывателей.

Были приняты мѣры также къ снабженію всѣхъ санитарныхъ комитетовъ достаточными дезинфекционными средствами, а для санитарныхъ комитетовъ, находящихся въ уѣздныхъ городахъ, приобрѣтены паровые дезинфекціонные аппараты и кристаллическая карболовая кислота, при чемъ относительно послѣдней было указано, что употребленіе ея дозволяется только въ случаѣ появленія холеры.

2) Населенныя мѣстности были приведены въ возможно болѣе опрятный видъ посредствомъ устраненія разныхъ органическихъ отбросовъ и дезинфицированія ретирадъ и помойныхъ ямъ, за чѣмъ строго слѣдили санитарные попечители и чины полиціи, привлекая каждый разъ владѣльцевъ недвижимостей къ судебной ответственности въ случаѣ неисполненія ими ихъ тре-

бованій. При производствѣ дезинфекцій Санитарные комитеты руководствовались наставленіемъ, напечатаннымъ въ № 117 Правительственнаго Вѣстника, которое было перепечатано въ № 28 Ломжинскихъ Губернскихъ Вѣдомостей и сверхъ того разослано по одному экземпляру уѣзднымъ и городовымъ врачамъ, во всѣ аптеки, вольно-практикующимъ врачамъ, членамъ санитарныхъ комитетовъ и вообще всѣмъ тѣмъ лицамъ, въ рукахъ которыхъ было санитарное дѣло.

3) Была издана инструкція для санитарныхъ отрядовъ, которые на первое время были образованы въ каждомъ уѣздномъ городѣ по одному. Состояли они изъ врача, двухъ фельдшеровъ, старшаго стражника и четырехъ санитаровъ и должны были служить, помимо исполненія своихъ прямыхъ обязанностей, какъ бы школою приготовленія санитаровъ для всего уѣзда. Въ этой цѣли каждый гминный санитарный комитетъ обязанъ былъ подыскать въ своемъ районѣ шесть благонадежныхъ лицъ, пожелавшихъ принять на себя обязанности санитаровъ въ случаѣ появленія холеры.

Лица эти, ради ознакомленія съ дѣломъ, были направляемы на нѣсколько дней въ уѣздные санитарные отряды, гдѣ и знакомились съ приемами дезинфекціи, а также получали наставленія, какъ подавать помощь холернымъ больнымъ.

4) Всѣ санитарные комитеты, духовенство, учителя начальныхъ школъ, участковые стражники были снабжены ручными аптечками, въ которыхъ было достаточно средствъ для поданія помощи, до прибытія врача, заболѣвшему холерой. Независимо отъ того, мѣрами возможно большей гласности о пользѣ передвижныхъ аптечекъ и небольшою ихъ сравнительно стоимостью (6 руб.) было достигнуто того результата, что почти каждая изъ населенныхъ мѣстностей имѣла по крайней мѣрѣ одну такую аптечку.

5) Во всѣхъ городахъ и посадахъ санитарные комитеты озаботились присканіемъ помѣщеній для временныхъ больницъ на случай появленія холеры, равнымъ образомъ были приняты мѣры и къ тому, чтобы былъ при такомъ случаѣ необходимый составъ врачей и фельдшеровъ.

6) Содержатели всѣхъ существующихъ въ Ломжинской губерніи аптекъ были приглашены къ пріобрѣтенію возможно большаго запаса дезинфекціонныхъ и лѣчебныхъ отъ холеры матеріаловъ.

7) Устраиваемы были, по мѣрѣ надобности, особые дезинфекціонные пункты въ тѣхъ мѣстностяхъ, въ которыхъ было значительное количество лицъ, прибывающихъ изъ мѣстностей неблагополучныхъ по холерѣ. Въ тѣхъ же видахъ подвергались дезинфекціи нижніе чины запаса, прибывавшіе изъ разныхъ мѣстъ Россіи въ концѣ лѣта, а также возвратившіеся на родину эмигранты изъ за-границы.

Вообще слѣдуетъ замѣтить, что не была упущена изъ виду ни одна изъ тѣхъ мѣръ, которыя рекомендовались подлежащими властями, или въ Правительственныхъ органахъ печати.

Въ періодъ подготовительномъ Ломжинская губернія была, какъ замѣчено выше, до конца Октября, когда, именно 22 числа, появились первые случаи заболѣванія азіатскою холерою въ г. Насельскѣ, Пултускаго уѣзда, вслѣдствіе чего Пултускій уѣздъ, по распоряженію Г. Главнаго Начальника Края, былъ объявленъ неблагополучнымъ по холерѣ, а сосѣдніе съ нимъ Маковскій, Островскій и Остроленскій уѣзды—въ выжидательномъ положеніи. Немедленно по обнаруженію холерныхъ случаевъ были приняты самыя энергичныя мѣры къ ея прекращенію и нераспространенію. Начальникъ губерніи 26 Октября прибылъ въ г. Насельскъ и распорядился о немедленномъ открытіи больницы для заболѣвающихъ холерою и объ отводѣ особыхъ помѣщеній для ихъ семействъ Дома, въ которыхъ были случаи заболѣванія холерою подвергнуты самой тщательной дезинфекціи и всѣ жильцы изъ нихъ выселены и вполнѣ изолированы; надъ ними учреждено было 8-ми дневное наблюденіе. Кромѣ того были приняты мѣры о возможной изоляціи всего населенія г. Насельска отъ остальной части населенія Пултускаго уѣзда, тѣмъ не менѣе въ нѣкоторыхъ, ближайшихъ къ горъ Насельску деревняхъ, было нѣсколько случаевъ заболѣванія холерою, но 7 Января какъ въ Насельскѣ, такъ и помянутыхъ деревняхъ холера окончательно прекратилась. Всего

заболѣло въ Насельскѣ и деревняхъ 75 человекъ, изъ которыхъ 38 умерло, остальные выздоровѣли.

#### *Оспопрививаніе.*

Въ отчетномъ году сдѣлано оспенныхъ прививокъ 22708; оспопрививателей было 24. Оспопрививаніемъ занимались преимущественно фельдшера, врачи же только въ исключительныхъ случаяхъ, по желанію прививаемыхъ или ихъ родителей. Фельдшера, принимающіе дѣятельное участіе въ оспопрививаніи, получали денежное вознагражденіе изъ ассигнуемыхъ на эту цѣль 150 рублей на губернію. На обязанности служащихъ врачей (уѣздныхъ и городскихъ) лежалъ главнымъ образомъ контроль надъ ходомъ оспопрививанія, хотя контроль этотъ былъ не вполне достаточенъ.

Матеріаломъ для оспопрививанія служить почти исключительно оспенный детритъ и чуманизованная лимфа. Оспа была присылаема изъ оспопрививательнаго заведенія при больницѣ Младенца Іисуса въ гор. Варшавѣ, а также изъ вольноэкономическаго общества въ Петербургѣ. Присылаемое количество прививнаго матеріала весьма недостаточно для губерніи, что и отражается на правильной и рациональной постановкѣ оспопрививанія.

Оспенныхъ телятниковъ въ губерніи не было.

Мѣры противъ распространенія венерическихъ болѣзней состояли: 1) въ регистраціи проститутокъ и обнаруженіи женщинъ, занимающихся тайной проституціей; 2) въ періодическихъ, два раза въ недѣлю, осмотрахъ всѣхъ подлежащихъ врачебно-полицейскому надзору проститутокъ и одиночекъ; 3) въ помѣщеніи зараженныхъ лицъ въ больницы на излѣченіе.

#### **В. Больницы.**

Въ теченіи отчетнаго года состояли въ вѣдѣніи губернскаго и уѣздныхъ совѣтовъ общественнаго призрѣнія Ломжинской губерніи тѣ же больницы, которыя существовали и въ прошедшемъ году, а именно: больница св. Духа въ гор. Ломжѣ, больница св. Викентія въ гор. Пултускѣ, больница св. Станислава въ городѣ Щучинѣ и больница св. Іосифа въ гор. Остроленгѣ.

На расходы по содержанию поименованных заведений были обращены: проценты от принадлежащих им капиталовъ, арендная плата, получаемая съ недвижимой собственности, плата за леченіе и содержаніе больныхъ и случайныя поступления.

Состояніе больницъ Ломжинской губерніи представляется въ 1892 году въ слѣдующемъ видѣ:

*Больница св. Духа* въ гор. Ломжѣ помѣщается въ собственномъ каменномъ двухъэтажномъ зданіи.

По утвержденному штату опредѣлено содержать въ больницѣ 40 кроватей, сверхъ которыхъ имѣется еще 20 запасныхъ.

Въ теченіи 1892 года движеніе больныхъ было слѣдующее: находилось на излѣченіи 1175 человекъ, въ томъ числѣ военнаго вѣдомства 482; изъ нихъ выздоровѣло 1026, умерло 83, осталось на 1893 годъ 66. Процентъ смертности 7,1.

На содержаніе больницы поступило дохода 15341 руб. 66 коп., подлежало къ уплатѣ 15031 р. 51 коп., въ счетъ чего уплачено 13423 р. 66 коп., осталось не выполненныхъ расходовъ 1607 р. 85 к.; кассовой остатокъ 1918 руб.

Суточное содержаніе одного больного обошлось въ 50,9 коп.

Капиталы больницы состоятъ изъ вклада, хранящагося въ Варшавской Конторѣ Государственнаго Банка въ процентныхъ бумагахъ на нарицательную сумму 10800 руб. и въ наличныхъ деньгахъ 22 р. 25 к.

*Больница св. Викентія* въ гор. Пултускѣ учреждена на 35 кроватей. Въ теченіи отчетнаго года пользовалось въ ней 642 больныхъ, въ томъ числѣ 51 человекъ военнаго вѣдомства; изъ нихъ выздоровѣло 499, умерло 89, осталось на 1893 годъ 54 больныхъ. Процентъ смертности 13,9.

Оборотъ больничныхъ суммъ былъ слѣдующій: поступило дохода 10796 руб. 96 коп., слѣдовало уплатить 10447 р. 1 $\frac{1}{4}$  к., уплачено 9196 р. 97 $\frac{1}{4}$  к., осталось невыполненныхъ расходовъ 1250 р. 4 к. Кассовый остатокъ 1599 р. 98 $\frac{3}{4}$  к.

Суточное содержаніе одного больного обошлось въ 57,5 коп.

Капиталы больницы состоятъ изъ вклада, хранящагося въ Варшавской Конторѣ Государственнаго Банка въ процентныхъ бумагахъ на нарицательную сумму 21900 руб. и въ наличныхъ деньгахъ 685 руб. 23 коп., и кромѣ того на ипотечномъ обезпеченіи 1800 рублей. Недвижимое имущество больницы состоитъ изъ фольварка Плоцохово, арендная плата съ котораго приносить заведенію ежегодно дохода 716 руб. 60 коп.

*Больница св. Станислава* въ гор. Щучинѣ учреждена на 30 кроватей. Въ теченіи отчетнаго года пользовалось въ заведеніи 341 человекъ, въ томъ числѣ военнаго вѣдомства 12; изъ нихъ выздоровѣло 277, умерло 36, осталось на 1893 годъ 28. Процентъ смертности 10,6

Оборотъ больничныхъ суммъ былъ слѣдующій: поступило дохода 5787 руб. 56 $\frac{1}{4}$  к., слѣдовало уплатить 6870 р. 55 к., уплочено 5573 р. 82 к., осталось неуплоченныхъ расходовъ на 1296 р. 73 коп., кассовой остатокъ 213 руб. 74 $\frac{1}{4}$  коп.

Суточное содержаніе одного больного обошлось въ 68,2 коп.

Капиталы больницы: въ Варшавской Конторѣ Государственнаго Банка въ процентныхъ бумагахъ 26950 руб., въ наличныхъ деньгахъ 136 р. 35 к. и въ казнѣ изъ 4% процентовъ 1861 руб. 84 $\frac{1}{2}$  коп.

*Больница св. Иосифа* въ гор. Остроленкѣ учреждена на 40 кроватей. Въ теченіи отчетнаго года пользовалось въ ней 294 больныхъ, въ томъ числѣ лицъ военнаго вѣдомства 9; изъ нихъ выздоровѣло 232, умерло 34, осталось на 1893 г. 28. Процентъ смертности 11,6.

Оборотъ больничныхъ суммъ былъ слѣдующій: поступило дохода 3995 руб. 9 $\frac{1}{4}$  к., подлежало къ уплатѣ 3785 р. 31 $\frac{1}{2}$  к., въ счетъ чего уплочено 3782 р., осталось неуплоченныхъ расходовъ 3 руб. 31 $\frac{1}{2}$  коп., кассовой остатокъ 213 руб. 9 $\frac{1}{4}$  коп.

Суточное содержаніе одного больного обошлось въ 51,3 коп.

Капиталы больницы: въ Варшавской Конторѣ Государственного Банка въ процентныхъ бумагахъ 9250 р. и въ наличныхъ деньгахъ 297 руб. 28 коп.

Въ больницахъ Ломжинской губерніи пользуются больные со всеми наружными и внутренними болѣзнями, за исключеніемъ умалишенныхъ, которые, за неимѣніемъ спеціального заведенія, отсылаются на излѣченіе въ гор. Варшаву.

#### Г. Эпидеміи.

Въ теченіи отчетнаго 1892 года обращалось къ врачебной помощи 38355 человекъ, изъ нихъ умерло 4399. Изъ общаго числа больныхъ пользовано въ больницахъ 3100, изъ нихъ умерло 329 человекъ.

Въ сравненіи съ 1891 годомъ, въ которомъ обращалось къ врачебной помощи 33013, въ отчетномъ году число таковыхъ увеличилось на 5342 человека.

При разсмотрѣніи числа обращавшихся въ 1892 г. къ помощи врачей больныхъ по роду болѣзней оказывается, что самое большое число больныхъ пользовано:

Отъ катарра дыхательныхъ путей . . . . .	3542
„ оспы . . . . .	2263
„ желудочно-кишечнаго катарра . . . . .	1952
„ брюшнаго тифа . . . . .	1302
„ кроваваго поноса . . . . .	1108
„ маляріи . . . . .	1090

При соединеніи болѣзней въ группы получится, что въ Ломжинской губерніи самое большое число заболѣвшихъ было отъ остро заразныхъ болѣзней, именно 13672 человека, изъ коихъ умерло 2682, болѣе числа умершихъ по той же группѣ болѣзней въ 1891 году на 1192 человека.

#### *Заразныя, эндемическія и паразитарныя болѣзни.*

По этимъ болѣзненнымъ группамъ, число засвидѣтельствованныхъ врачами случаевъ заболѣванія значительно болѣе, чѣмъ въ предыдущемъ 1891 г., а именно: въ 1891 году заболѣвшихъ было 12338 и умершихъ 1499, въ отчетномъ же году заболѣвшихъ 15721, а умершихъ 2715.

Отличительныя черты и мѣста распространенія каждой изъ болѣе выдающихся заразно-повальныхъ болѣзней представляются въ слѣдующемъ видѣ:

а) *Оспа* въ отчетномъ году приняла эпидемическій характеръ и въ особенности была распространена въ Пултускомъ и Щучинскомъ уѣздахъ; число заболѣвшихъ и умершихъ значительно превышаетъ число заболѣвавшихъ въ 1891 году, а именно:

въ 1891 году пользовано 614, умерло 150  
 въ 1892 году пользовано 3236, умерло 992

Число заболѣвшихъ и умершихъ по уѣздамъ представляется такъ:

	Пользовано.	Умерло.
Въ гор. Ломжѣ . . . . .	152	44
„ Ломжинскомъ уѣздѣ . . . . .	121	12
„ Кольненскомъ „ . . . . .	69	14
„ Мазовецкомъ „ . . . . .	126	45
„ Маковскомъ „ . . . . .	184	31
„ Островскомъ „ . . . . .	64	11
„ Остроленскомъ „ . . . . .	55	12
„ Пултускомъ „ . . . . .	1399	470
„ Щучинскомъ „ . . . . .	1094	353
Итого . . . . .	3263	992

б) *Скарлатина*. Пользовано въ отчетномъ году 802; изъ нихъ умерло 186. Въ 1891 году пользовано 588, изъ нихъ умерло 131. Изъ этого видно, что въ отчетномъ году заболѣваемость и смертность отъ скарлатины увеличилась. Жертвою скарлатины былъ преимущественно дѣтскій возрастъ, хотя нерѣдко заболѣвали и взрослые. Болѣзнь имѣла характеръ злокачественный и осложнялась почти всегда дифтеритомъ и воспаленіемъ почекъ, что въ особенности наблюдалось въ гор. Ломжѣ.

Распредѣленіе по уѣздамъ:	Пользовано.	Умерло.
Въ гор. Ломжѣ . . . . .	110	39
„ Ломжинскомъ уѣздѣ . . . . .	75	8
„ Кольненскомъ „ . . . . .	15	—
„ Мазовецкомъ „ . . . . .	49	16
„ Маковскомъ „ . . . . .	74	6
„ Островскомъ „ . . . . .	100	22
„ Остроленскомъ „ . . . . .	46	16
„ Пултускомъ „ . . . . .	297	73
„ Щучинскомъ „ . . . . .	36	6
Итого . . . . .	802	186

в) *Дифтеритъ*. Въ отчетномъ году было 720 заболѣвшихъ, изъ нихъ 256 умершихъ. Сравнивая съ 1891 годомъ, въ которомъ пользовано 717 и умерло 155, видно, что заболѣваемость дифтеритомъ не увеличилась, но за то увеличился % смертности

Распредѣленіе по уѣздамъ:		Пользовано.	Умерло.
Въ гор. Ломжѣ	.	43	11
„ Ломжинскомъ уѣздѣ	.	34	10
„ Кольненскомъ „	.	7	1
„ Мазовецкомъ „	.	33	19
„ Маковскомъ „	.	61	6
„ Островскомъ „	.	19	5
„ Остроленскомъ „	.	30	17
„ Пултускомъ „	.	420	166
„ Щучинскомъ „	.	83	21
Итого		720	256

г) *Крупъ*. Пользовано въ отчетномъ году 201, умерло 102. При сравненіи съ 1891 годомъ, въ которомъ отмѣчено 218 больныхъ и 97 умершихъ, оказывается, что заболѣваемость и смертность по этой болѣзни въ отчетномъ году не увеличились

По уѣздамъ заболѣваніе крупомъ распредѣлялось:

По уѣздамъ заболѣваніе крупомъ распредѣлялось:		Пользовано.	Умерло.
Въ гор. Ломжѣ	.	10	3
„ Ломжинскомъ уѣздѣ	.	8	4
„ Кольненскомъ „	.	2	2
„ Мазовецкомъ „	.	41	22
„ Маковскомъ „	.	22	15
„ Островскомъ „	.	31	8
„ Остроленскомъ „	.	28	6
„ Пултускомъ „	.	40	31
„ Щучинскомъ „	.	19	11
Итого		201	102

д) *Корь*. Въ отчетномъ году было 1048 заболѣвшихъ и 114 умершихъ. Изъ сравненія съ 1891 годомъ, въ которомъ пользовано 916, а умерло 114, явствуетъ, что при увеличеніи заболѣваемости корью смертность относительно уменьшилась.

Распределение по уездамъ:	Пользовано.	Умерло.
Въ гор. Ломжѣ . . . . .	69	11
„ Ломжинскомъ уездѣ . . . . .	94	1
„ Кольненскомъ „ . . . . .	7	1
„ Мазовецкомъ „ . . . . .	56	10
„ Маковскомъ „ . . . . .	135	6
„ Островскомъ „ . . . . .	43	3
„ Остроленкскомъ „ . . . . .	40	5
„ Пултускомъ „ . . . . .	339	59
„ Щучинскомъ „ . . . . .	265	18
Итого . . . . .	1048	114

ж) *Коклюшъ*. Заболѣваніе коклюшемъ въ отчетномъ году было значительно (почти на 50%) меньше какъ въ предыдущемъ 1891 году, а именно:

въ 1891 году пользовано 1177, умерло 160.

въ 1892 году пользовано 648, умерло 86.

Распределение по уездамъ:	Пользовано.	Умерло.
Въ гор. Ломжѣ . . . . .	42	2
„ Ломжинскомъ уездѣ . . . . .	69	—
„ Кольненскомъ „ . . . . .	2	—
„ Мазовецкомъ „ . . . . .	69	9
„ Маковскомъ „ . . . . .	8	—
„ Островскомъ „ . . . . .	65	6
„ Остроленкскомъ „ . . . . .	18	2
„ Пултускомъ „ . . . . .	293	61
„ Щучинскомъ „ . . . . .	82	6
Итого . . . . .	648	86

Изъ сей таблицы видно, что больше всего коклюшъ былъ распространенъ въ Пултускомъ уездѣ.

з) *Гриппъ*. Заболѣваніе гриппомъ и смертность отъ этой болѣзни въ отчетномъ году, сравнительно съ 1891 годомъ, была весьма незначительна, а именно:

въ 1891 году пользовано 1650, умерло 65.

въ 1892 году пользовано 440, умерло 8.

По уездамъ болѣзнь распредѣлилась:

	Пользовано.	Умерло.
Въ гор. Ломжѣ . . . . .	92	—
„ Ломжинскомъ уездѣ . . . . .	13	—
„ Кольненскомъ „ . . . . .	7	—
„ Мазовецкомъ „ . . . . .	90	3
„ Маковскомъ „ . . . . .	38	—

	Пользовано.	Умерло.
Въ Островскомъ уѣздѣ . . . . .	45	—
„ Остроленскомъ „ . . . . .	64	3
„ Пултускомъ „ . . . . .	1	—
„ Щучинскомъ „ . . . . .	90	2
Итого . . . . .	440	8

и) *Сыпной тифъ*. Въ отчетномъ году было 450 больныхъ и 75 умершихъ. Въ 1891 году пользовано 309, умерло изъ нихъ 43. Больше половины заболѣва- ній (247) приходится на Пултускій уѣздъ.

По уѣздамъ болѣзнь распредѣлялась:

	Пользовано.	Умерло.
Въ гор. Ломжѣ . . . . .	2	—
„ Ломжинскомъ уѣздѣ . . . . .	67	12
„ Кольненскомъ „ . . . . .	—	—
„ Мазовецкомъ „ . . . . .	85	25
„ Маковскомъ „ . . . . .	1	—
„ Островскомъ „ . . . . .	—	—
„ Остроленскомъ „ . . . . .	22	4
„ Пултускомъ „ . . . . .	247	28
„ Щучинскомъ „ . . . . .	26	6
Итого . . . . .	450	75

к) *Врошной тифъ*. Въ отчетномъ году было 1302 заболѣвшихъ и 157 умершихъ; сравнительно съ 1891 г., въ которомъ пользовано 1124 и умерло 108, заболѣ- ваемость брюшнымъ тифомъ увеличилась. Почти третья часть заболѣвшихъ приходится на Пултускій уѣздъ.

По уѣздамъ болѣзнь распредѣлялась:

	Пользовано.	Умерло.
Въ гор. Ломжѣ . . . . .	209	13
„ Ломжинскомъ уѣздѣ . . . . .	78	10
„ Кольненскомъ „ . . . . .	48	1
„ Мазовецкомъ „ . . . . .	122	28
„ Маковскомъ „ . . . . .	87	7
„ Островскомъ „ . . . . .	73	10
„ Остроленскомъ „ . . . . .	150	32
„ Пултускомъ „ . . . . .	419	46
„ Щучинскомъ „ . . . . .	116	10
Итого . . . . .	1302	157

л) *Возвратный тифъ*. Было 29 заболѣвшихъ и 12 умершихъ. Изъ сравненія съ 1891 годомъ, въ кото- ромъ пользовано 21 и умерло 17, видно, что при не- значительномъ увеличеніи случаевъ заболѣваній смерт- ность уменьшилась.

Возвратный тифъ былъ наблюдаемъ въ гор. Ломжѣ, Ломжинскомъ и Пултускомъ уѣздахъ.

м) *Неопредѣленный тифъ*. Зарегистрировано въ отчетномъ году 408 заболѣвшихъ и 101 умершихъ, въ 1891 году отмѣчено 283 заболѣвшихъ и 54 умершихъ.

По уѣздамъ болѣзнь распредѣлялась слѣдующимъ образомъ:

	Пользовано.	Умерло.
Въ гор. Ломжѣ . . . . .	—	—
„ Ломжинскомъ уѣздѣ . . . . .	—	—
„ Кольненскомъ „ . . . . .	—	—
„ Мазовецкомъ „ . . . . .	51	9
„ Маковскомъ „ . . . . .	26	—
„ Островскомъ „ . . . . .	134	15
„ Остроленскомъ „ . . . . .	64	5
„ Пултускомъ „ . . . . .	117	70
„ Щучинскомъ „ . . . . .	16	2
Итого . . . . .	408	101

н) *Эпидемическій менингитъ*. Отмѣчено въ отчетномъ году 19 заболѣваній съ 13 смертельными исходами, а именно: въ Мазовецкомъ уѣздѣ пользовано 17, умерло 11 и Остроленскомъ уѣздѣ пользовано 2, умерло 2.

Въ 1891 году отмѣченъ былъ лишь одинъ случай заболѣванія.

*Кривавый поносъ*. Въ отчетномъ году было 1108 заболѣвшихъ и 106 умершихъ. Изъ сравненія съ 1891 годомъ, въ которомъ пользовано 526 и умерло 49, видно, что заболѣваніе кривавымъ поносомъ увеличилось больше чѣмъ вдвое, а также и смертность.

Болѣзнь распредѣлялась по уѣздамъ слѣдующимъ образомъ:

	Пользовано.	Умерло.
Въ гор. Ломжѣ . . . . .	82	6
„ Ломжинскомъ уѣздѣ . . . . .	84	4
„ Кольненскомъ „ . . . . .	14	1
„ Мазовецкомъ „ . . . . .	405	38
„ Маковскомъ „ . . . . .	65	4
„ Островскомъ „ . . . . .	25	3
„ Остроленскомъ „ . . . . .	134	17
„ Пултускомъ „ . . . . .	230	23
„ Щучинскомъ „ . . . . .	69	10
Итого . . . . .	1108	106

*Холера азіятская.* Въ отчетномъ году азіятская холера появилась, какъ было выше изложено (въ отдѣлѣ санитарномъ), 22 Октября 1892 г. въ г. Насельскѣ, Пултускаго уѣзда и продолжалась по 7 Января 1893 г. Кромѣ того были случаи заболѣванія холерою въ дер. Нова-Весь, Гнаты-Щербаки и дер. Песцироги, гмины Насельскѣ.

Послѣ бывшаго пожара въ 1891 году, гор. Насельскѣ находится въ самомъ бѣдственномъ положеніи, жители тѣсно размѣшены, живутъ въ полуразвалившихся домахъ или баракахъ. При этихъ условіяхъ гигиенической обстановки нашлась самая удобная почва для развитія эпидеміи.

Благодаря энергическимъ мѣрамъ, улучшенію санитарныхъ условій города, размѣшенію жителей въ баракахъ и сараяхъ, а также бесплатной выдачи здоровой пищи, эпидемія ограничилась раіономъ гмины Насельскѣ и вполнѣ прекратилась 7 Января сего 1893 г.

Всего заболѣло въ гор. Насельскѣ и гминѣ Насельскѣ 75 человекъ; изъ нихъ умерло 38, процентъ смертности 50,6.

#### Д. Эпизоотіи.

Въ отчетномъ году въ Ломжинской губерніи изъ эпизоотій на домашнихъ животныхъ были наблюдаемы: сибирская язва, сапъ, парши, чесотка и инфлюэнца; заболѣваемость и смертность животныхъ были весьма незначительны, что и показываетъ нижеслѣдующая таблица:

Родъ животныхъ.	НАЗВАНІЯ БОЛѢЗНЕЙ.									
	Сибирская язва.		Сапъ.		Парши.		Чесотка.		Инфлюэнца.	
	Заболѣло.	Пало.	Заболѣло.	Пало.	Заболѣло.	Пало.	Заболѣло.	Пало.	Заболѣло.	Пало.
Крупный рогатый скотъ .	77	72	—	—	—	—	—	—	—	—
Овцы . . . .	25	24	—	—	—	—	—	—	—	—
Лошади . . .	4	4	13	13	30	2	48	1	114	4
Итого . . . .	106	100	13	13	30	2	48	1	114	4

*Сибирская язва* появилась въ 16-ти пунктахъ 4-хъ уѣздовъ и наблюдалась на крупномъ рогатомъ скотѣ, овцахъ и лошадяхъ и имѣла спорадическій характеръ; только въ дер. Бялогронды, Щучинскаго уѣзда, приняла болѣе крупныя размѣры; наибольшее развитіе ея было въ лѣтніе мѣсяцы.

Къ прекращенію сибирской язвы примѣнялись ветеринарно-полицейскія мѣры, указанныя въ уставѣ ветеринарной полиціи 1844 года, въ циркулярныхъ распоряженіяхъ ветеринарнаго отдѣленія Министерства Внутреннихъ Дѣлъ и такихъ же распоряженіяхъ Главнаго Начальника Края.

Дѣятельность ветеринарныхъ врачей главнымъ образомъ сосредоточивалась: въ строгой изоляціи больныхъ, правильной уборкѣ труповъ, очисткѣ и дезинфекціи помѣщеній послѣ больныхъ и павшихъ животныхъ; для этой послѣдней цѣли употреблялись горячій щелокъ и растворъ сулемы и эти ветеринарно-полицейскія предохранительныя мѣры оказались вполне достаточными и цѣлесообразными.

*Сапа* появился въ 8-и пунктахъ трехъ уѣздовъ Ломжинской губерніи, но заболѣваемость была весьма незначительна, и также, какъ сибирская язва, эпизодія сапа въ отчетномъ году проявлялась спорадическими случаями во всѣхъ пунктахъ своего появленія и была болѣе благополучною, чѣмъ въ предыдущемъ.

Эпизоотія парши была наблюдаема въ 4-хъ пунктахъ Остроленскаго и 4-хъ пунктахъ Щучинскаго уѣздовъ, появилась она весною, когда начинается линяніе. Въ сравненіи съ такою же эпизоотіею 1891 г., въ которомъ парши наблюдались въ 12 пунктахъ, причѣмъ изъ 338 лошадей, заболѣло 82, пало 5, парши въ отчетномъ году, какъ и другія эпизоотіи, не причинили особеннаго вреда хозяйствамъ.

Во всѣхъ случаяхъ лѣченія паршей приходилось убѣждаться, что лучшими средствами противъ паршей оказываются втиранія карболовой кислоты, креозота и креолина въ соединеніи съ зеленымъ мыломъ

*Чесотка* наблюдалась въ 5-ти пунктахъ Островскаго и въ 3-хъ пунктахъ Остроленскаго уѣздовъ; забо-

лѣваемость животныхъ была незначительна, выздоравливаніе, кромѣ одного случая, имѣло всегда мѣсто.

Средства къ излѣченію примѣнялись такія же, какъ и при паршахъ.

*Инфлюэнца* въ отчетномъ году наблюдалась въ Ломжинскомъ уѣздѣ, гминѣ Косаки, въ трехъ деревняхъ: 1) въ дер. Колаки, изъ 50 лошадей, всѣ заболѣли, одна пала; 2) въ дер. Чахи, изъ 44-хъ лошадей, всѣ заболѣли, одна пала; 3) въ дер. Косаки, изъ 20 лошадей, всѣ заболѣли, пало двѣ.

Эпизоотія эта, проявившись въ очень легкой формѣ, не нуждалась въ особенномъ лѣченіи, кромѣ отдыха и діеты, при изоляціи больныхъ.

Четыре случая падежа относятся къ инфлюэнцѣ, при которой развилось сильнѣйшее воспаленіе легкихъ.

Изъ описанныхъ эпизоотій, наблюдаемыхъ въ отчетномъ году на домашнемъ скотѣ, видно, что заболѣваемость и смертность животныхъ были вообще незначительны, а по сему отчетный годъ можно зачислить къ самымъ благополучнымъ. Эта благополучность здоровья домашняго скота находится въ прямой зависимости отъ благополучнаго состоянія атмосферы, именно: умѣреннаго безъ сильныхъ жаровъ лѣта, при достаточномъ количествѣ воды и зеленого корма.

#### Е Насильственные и случайныя смерти.

(Приложеніемъ къ этой статьѣ служитъ ведомость № 7).

Въ отчетномъ году число лицъ, умершихъ случайнымъ или насильственнымъ образомъ, было 284 (мужчинъ 205 и женщинъ 79).

Означенное число (284) по категоріямъ распределяется такимъ образомъ:

	Мужскаго пола.	Женскаго пола.
Дѣтубійство новорожденныхъ	6	5
Смертоубійство . . . . .	13	2
Самоубійство . . . . .	11	1
Скоропостижно умершіе . . . . .	82	36
Найденныя мертвыя тѣла . . . . .	14	4
Жертвы случайной смерти . . . . .	79	31
Всего . . . . .	205	79

Ж. Б о г а д ѣ л ь н и.

Домовъ призрѣнія, состоящихъ въ вѣдѣніи Совѣтовъ Общественнаго Призрѣнія, имѣется въ Ломжинской губерніи три, а именно: въ гор. Пултускѣ, Тыкоцинѣ и Остроленкѣ.

а) Приходскій домъ призрѣнія увѣчныхъ и старцевъ въ гор. Пултускѣ содержится на проценты отъ основнаго капитала, доходъ съ недвижимой собственности и частныя пожертвованія.

Въ отчетномъ году содержалось въ Пултуской богадѣльнѣ 7 человекъ, которые и остались на 1893 годъ. Доходъ дома призрѣнія составлялъ 617 р. 22 к., израсходовано 602 р. 56½ к., затѣмъ къ 1 Января 1893 года осталось въ кассѣ 14 р. 65½ к. Суточное содержаніе одного призрѣваемаго обошлось въ 22,6 коп.

Капиталь дома призрѣнія въ Варшавской Конторѣ Государственнаго Банка въ процентныхъ бумагахъ 8500 р. и въ наличныхъ деньгахъ 70 р. 89 к.

б) Богадѣльня въ гор. Тыкоцинѣ, именуемая „Тыкоцинскимъ Алюмнатомъ“ и предназначенная для приюта инвалидовъ, устроена на 23 человекъ. Въ 1892 году въ заведеніи этомъ призрѣвалось 22 человекъ, изъ коихъ оставилъ заведеніе 1, умеръ 1 и осталось на 1893 годъ 20.

Общій доходъ заведенія въ отчетномъ году составлялъ 1768 р. 11 к., израсходовано 1333 р. 21 к., затѣмъ осталось въ кассѣ къ 1 Января 1893 года 434 р. 90 к. Суточное содержаніе одного призрѣваемаго обошлось въ 14 к.

Тыкоцинскій Алюмнатъ имѣетъ въ капиталахъ, хранящихся въ Варшавской Конторѣ Государственнаго Банка и обеспеченныхъ ипотекою, 20478 р. 22 к.

в) Домъ призрѣнія въ гор. Остроленкѣ учрежденъ для содержанія 6 нищихъ. Въ отчетномъ году было въ заведеніи этомъ 4 человекъ, которые и остались на 1893 годъ.

Оборотъ суммъ по содержанію сего дома призрѣнія былъ слѣдующій: доходъ простирался до 325 р. 71 к., расхода произведено 207 р. 28 к., кассовый остатокъ 118 р. 43 к. Средній расходъ на содержаніе одного

призрѣваемаго въ сутки 14,2 к. Сказанное заведеніе имѣеть: на храненіи въ Варшавской Конторѣ Государственнаго Банка въ процентныхъ бумагахъ 4400 р. и въ наличныхъ деньгахъ 12 р. 1 к.

Въ отчетномъ году открытъ домъ призрѣнія бѣдныхъ дѣтей въ губернскомъ городѣ Ломжѣ, уставъ котораго утвержденъ Министерствомъ Внутреннихъ Дѣлъ еще въ 1884 году, но заведеніе это, по незначительности средствъ, а въ особенности по неимѣнію необходимаго помѣщенія, не могло быть открыто и только въ 1892 году, въ виду крайней необходимости, Губернскій Совѣтъ общественнаго призрѣнія рѣшился открыть дѣтскій пріютъ въ городѣ Ломжѣ, а также приступить къ постройкѣ соответственнаго зданія.

Въ отчетномъ году содержалось въ Ломжинскомъ Дѣтскомъ Пріютѣ 7 человекъ дѣтей, изъ коихъ умеръ 1 и осталось на 1893 годъ 6.

Общій доходъ заведенія въ отчетномъ году составлялъ 4812 руб. 27 коп., израсходовано 3999 р. 98 к., осталось невыполненныхъ расходовъ 125 руб. 44 коп.; кассовый остатокъ къ 1 Января 1893 г. 812 р. 29 к.

Дѣтскій Пріютъ въ гор. Ломжѣ имѣеть: на храненіи въ Варшавской Конторѣ Государственнаго Банка въ процентныхъ бумагахъ 9700 руб. и въ наличныхъ деньгахъ 318 руб. 17 коп.

Кромѣ непосредственно подвѣдомственныхъ Губернскому и Уѣзднымъ Совѣтамъ Общественнаго Призрѣнія поименованныхъ выше больницъ и благотворительныхъ заведеній, подъ контролемъ Совѣтовъ состоятъ существующія въ городахъ Ломжѣ и Островѣ частныя благотворительныя общества, дѣятельность которыхъ выражается въ отчетномъ году въ слѣдующемъ:

а) Ломжинское.

Въ вѣдѣніи Ломжинскаго Благотворительнаго Общества состоитъ Домъ Призрѣнія, въ которомъ въ теченіи 1892 г. призрѣвалось около 50 лицъ обоюгаго пола въ сутки, на содержаніе которыхъ израсходовано 1350 рублей. Главными источниками дохода Общества были: годичные взносы членовъ, добровольныя пожертвованія, доходъ съ любительскихъ спектаклей, баловъ и доходъ съ кружекъ.

Съ 1 Января 1892 по 1 Января 1893 года поступило въ кассу Общества 3581 р. 15 к., израсходовано на содержаніе Приюта и постоянныя и единовременныя вспомошествованія 222 лицамъ 3466 р. 63 к. и затѣмъ къ 1 Января 1893 года оставалось въ кассѣ Общества 114 руб. 52 коп.

б) Островское.

Благотворительное Общество учреждено съ цѣлью вспоможенія неимущимъ жителямъ гор. Острова и его предмѣстій и содѣйствій къ прекращенію въ семьъ городѣ нищенства.

Изъ отчета общества за 1892 годъ видно, что общее число дѣйствительныхъ членовъ въ 1892 году было 49.

Оборотъ суммъ Благотворительнаго общества былъ слѣдующій:

П р и х о д ъ:

Остатокъ отъ 1891 года . . . . .	1455 р. — к.
Членскіе взносы . . . . .	158 р. — к.
Процентовъ отъ капиталовъ . . . . .	80 р. 1 к.
Съ любительскаго спектакля . . . . .	51 р. 96 к.
Добровольныхъ пожертвованій . . . . .	60 р. 25 к.
Съ кружекъ . . . . .	59 р. 27½ к.
Арендной платы съ дома, принадлежащаго Благотворительному Обществу . . . . .	443 р. — к.
Итого . . . . .	2307 р. 49½ к.

Р а с х о д ъ:

Безсрочная и безпроцентная ссуда Г. Юдицкой . . . . .	30 р. — к.
Заготовленіе 13 новыхъ кружекъ въ католическіе приходы и исправленіе старыхъ кружекъ . . . . .	3 р. 22 к.
За окраску всего дома, исправленіе 63 квадратныхъ локтей пола въ домъ общества, исправленіе печей и штукатурки въ этомъ домѣ, а равно постройку забора при не- движимости общества . . . . .	88 р. 25 к.

Страховая премія съ дома общества за 1892 годъ . . . . .	23 р. 42 к.
Трубочисту за очистку трубъ за время съ 1-го Юля 1891 года по 1 Юля 1892 г. . . . .	2 р. — к.
За напечатаніе 70 экземпляровъ устава общества въ Ломжинской губернской типографіи . . . . .	15 р. 30 к.
Пособіе для 71 неимущихъ жителей г. Острова на Пасху и праздники Рождества Христова 1892 г. . . . .	57 р. 90 к.
Единовременное вспомошествованіе для 45 бѣдныхъ и больныхъ жителей г. Острова и предмѣстій его . . . . .	52 р. 71½ к.
Итого . . . . .	272 р. 80½ к.
Затѣмъ къ 1 Января 1893 г. въ остаткѣ . . . . .	2034 р. 69 к.

## НАРОДНОЕ ПРОСВѢЩЕНІЕ.

### а) Учебныя заведенія.

(Приложеніемъ къ этой статьѣ служитъ ведомость № 8).

Въ отчетномъ году всѣхъ учебныхъ заведеній въ Ломжинской губерніи было 793, а учащихся въ нихъ 17024; сравнительно съ предыдущимъ годомъ число учебныхъ заведеній возросло на 13, учащихся же — на 146.

Изъ общаго числа учебныхъ заведеній было:

1 мужская 8-ми классная гимназія, 1 женская 7-ми классная гимназія, 1 мужская 4-хъ классная прогимназія, 5 двуклассныхъ начальныхъ училищъ, 156 одноклассныхъ народныхъ училищъ; 1 частное женское учебное заведеніе II-го разряда, 2 частныя учебныя заведенія III-го разряда, 9 евангелическихъ канторовъ, 7 воскресно-ремесленныхъ школь, 12 еврейскихъ казенныхъ начальныхъ училищъ, 598 еврейскихъ вѣроисповѣдныхъ школь (хедеровъ, эшиботовъ и талмудторовъ).

Всѣ учащіеся распредѣляются по учебнымъ заведеніямъ такимъ образомъ:

	Мужс. пола.	Женс. пола.
Въ среднихъ учебныхъ заведеніяхъ	502	184
Въ двухклассныхъ народныхъ училищахъ . . . . .	323	158
Въ одноклассныхъ начальныхъ училищахъ . . . . .	6758	2730
Въ частныхъ учебныхъ заведеніяхъ		
II и III разрядовъ . . . . .	44	97
Въ евангелическихъ канторатахъ . . . . .	83	76
Въ воскресно-ремесленныхъ начальныхъ училищахъ . . . . .	210	—
Въ еврейскихъ начальныхъ училищахъ . . . . .	163	759
Въ еврейскихъ вѣроисповѣдныхъ школахъ . . . . .	4937	—
Всего	<u>13020</u>	<u>4004</u>
	17024	

Расходъ на каждаго учащагося опредѣлился въ слѣдующихъ цифрахъ:

Въ среднихъ учебныхъ заведеніяхъ	105 р. 39 к.
Въ двухклассн. народныхъ училищахъ	26 р. 43 к.
Въ одноклассныхъ начальныхъ училищахъ . . . . .	5 р. 39 к.
Въ евангелическихъ канторатахъ . . . . .	3 р. 36 к.
Въ воскресно-ремесленныхъ училищахъ . . . . .	1 р. 64 к.
Въ еврейскихъ начальныхъ училищахъ	6 р. 85 к.

Процентныя отношенія числа учебныхъ заведеній Ломжинской губерніи и учащихся въ нихъ къ общему числу народонаселенія въ отчетномъ году, сравнительно съ 1891 годомъ, представляется въ такомъ видѣ:

	Число жителей.	
	въ 1891 г.	въ 1892 г.
Одно учебное заведеніе на	898	868
Одинъ учащійся на . . . . .	40,3	40,4

б) Народное образованіе.

Ломжинская мужская гимназія, преобразованная изъ пяти-класснаго уѣзднаго филологическаго училища въ 1862 году, помѣщается въ собственномъ домѣ и состоитъ изъ 8 классовъ и изъ приготовительнаго класса.

Содержаніе гимназіи въ истекшемъ отчетномъ году обошлось въ 39068 руб. 14 коп.

Означенная сумма составилась изъ слѣдующихъ источниковъ:

Изъ суммъ Государственнаго Казначейства . . . . .	28560 р. 24 к.
Изъ платы за ученіе . . . . .	10507 р. 90 к.
Всего . . . . .	39068 р. 14 к.

Служащихъ въ Ломжинской гимназіи состояло 24: директоръ 1, инспекторъ 1, законоучителей 3, преподавателей 10, учитель рисованія 1, учитель чистописанія 1, учитель гимнастики 1, учитель пѣнія 1, учитель музыки 1, докторъ 1, помощниковъ классныхъ наставниковъ 2 и письмоводитель 1.

Къ 1 Января 1892 года въ Ломжинской мужской гимназіи учениковъ было 338.

Къ 1 Января 1893 года въ Ломжинской мужской гимназіи учениковъ состоитъ 332.

Изъ сравненія этихъ данныхъ оказывается, что число учениковъ къ Января 1893 года уменьшилось на 6, или на 1,77%.

Распределение числа учащихся:

а) По вѣроисповѣданіямъ.

Вѣроисповѣданія.	Къ 1-му Января 1892 года.		Къ 1-му Января 1893 года.	
	Число.	%	Число.	%
Православнаго . . . . .	68	20,12	71	21,39
Римско-католическаго . . . . .	249	73,67	243	73,19
Лютеранскаго . . . . .	7	2,07	7	2,11
Иудейскаго . . . . .	14	4,14	11	3,31

б) По сословіямъ.

С о с л о в і я .	Къ 1-му Января 1892 года.		Къ 1-му Января 1893 года.	
	Число.	%	Число.	%
Дворянъ и чиновниковъ . . . . .	171	50,6	157	47,29
Духовнаго званія . . . . .	9	2,66	9	2,71
Городскихъ . . . . .	43	12,72	69	20,78
Сельскихъ . . . . .	114	33,73	97	29,22
Иностранцевъ . . . . .	1	0,29	—	—

в) По національностямъ.

Національность.	Къ 1-му Января 1892 года.		Къ 1-му Января 1893 года.	
	Число	%	Число.	%
Русская . . .	68	20,12	71	21,39
Польская . . .	250	73,96	244	73,49
Нѣмецкая . . .	6	1,78	6	1,81
Еврейская . . .	14	4,14	11	3,31

г) Число учениковъ по классамъ.

К л а с с ы.	Къ 1-му Января 1892 года.		Къ 1-му Января 1893 года.	
	Число	%	Число	%
Приготовит. классъ .	48	14,20	58	17,47
I „ .	53	15,68	49	14,76
II „ .	42	12,42	44	13,26
III „ .	46	13,61	43	12,96
IV „ .	51	15,09	46	13,85
V „ .	34	10,06	40	12,04
VI „ .	30	8,87	23	6,93
VII „ .	15	4,44	19	5,72
VIII „ .	19	5,63	10	3,01

Успѣхи учениковъ по всѣмъ предметамъ вообще къ концу отчетнаго года, сравнительно съ 1891 годомъ.

К л а с с ы.	1 8 9 1			1 8 9 2		
	Число учениковъ въ классѣ.	Число успѣвающихъ.	%	Число учениковъ въ классѣ.	Число успѣвающихъ.	%
Приготов. классъ	48	27	56,25	58	49	84,48
I „ .	53	32	60,37	49	28	57,14
II „ .	42	31	73,81	44	25	56,82
III „ .	46	19	41,30	43	32	74,42
IV „ .	51	23	45,09	46	35	76,09
V „ .	34	13	38,24	40	29	72,50
VI „ .	30	17	56,67	23	16	69,56
VII „ .	15	7	46,67	19	14	73,68
VIII „ .	19	14	73,68	10	8	80,00
Всего .	338	183	54,14	332	236	71,08

Поведеніе учениковъ Ломжинской мужской гимназіи за отчетный годъ представляется въ слѣдующемъ видѣ:

Г О Д Ъ.	Отмѣтки по поведенію.				
	5	4	3	2	Всего.
Къ 1 Января 1892 г. .	236	86	16	—	338
Къ 1 Января 1893 г. .	248	68	16	—	332

Въ отчетномъ году комиссіею по испытанію оканчивающихъ курсъ наукъ гимназіи удостоено аттестатами 16 лицъ, изъ которыхъ 15 были учениками VIII класса гимназіи и 1 посторонній.

*Пултуская мужская прогимназія.* По смѣтѣ Министерства Финансовъ въ 1892 году ассигновано было на содержаніе прогимназіи 13055 руб. 91 коп., изъ которыхъ израсходовано 12847 руб. 43 коп.

Служащихъ въ прогимназіи къ 1 Января 1893 г. состояло: 1 инспекторъ, 3 законоучителя, 7 преподавателей, 1 учитель гимнастики, 1 учитель танцевъ и 1 помощникъ класснаго наставника.

Число учащихся, съ распределеніемъ ихъ по вѣроисповѣданіямъ и сословіямъ, а также успѣхи и поведеніе учениковъ прогимназіи показаны въ нижеслѣдующихъ таблицахъ:

а) о числѣ учащихся.

Всѣхъ учащихся.	По вѣроисповѣданіямъ.					По сословіямъ.			Выбывшимъ въ отчетномъ году.		
	Православнаго.	Римско-католическаго.	Лютеранскаго.	Еврейскаго.	Дворянъ и чиновниковъ.	Духовныхъ.	Городскихъ.	Сельскихъ.	Иностранцевъ.	До окончанія курса.	По окончаніи курса.
170	13	147	2	8	30	—	48	92	—	22	Со свидѣтельствомъ объ окончаніи курса . . 15 Со свидѣтельствомъ съ однимъ древн. языкомъ 3

б) объ успѣхахъ учениковъ къ концу 1891/2 учебнаго года.

Классы.	Число учениковъ къ концу учебнаго года.	Число учениковъ переведенныхъ въ высшіе классы.	% отношение.
Приготов.	25	17	68%
I	35	25	71,15
II	37	25	67,21
III	27	17	62,26
IV	20	15	75%

в) о поведеніи учениковъ.

Баллы.	К Л А С С Ы.										Всего.	
	Приготовительный.	I.		II.		III.		IV.				
	П О Л У Г О Д І Я.											
	1	2.	1.	2.	1.	2.	1.	2.	1.	2.	1.	2.
5	13	21	22	32	21	22	19	21	17	16	92	112
4	12	9	7	14	9	12	5	7	2	1	35	43
3	—	6	6	1	6	4	3	2	1	2	16	15
2	—	—	—	—	1	—	—	—	—	—	1	—

*Народныя училища.*

Существующія 177 христіанскихъ училищъ и 12 еврейскихъ по количеству учащихся возросли мало противъ прошлаго года, да и не могли возрасти, такъ какъ всѣ означенныя школы переполнены учащимися и по пространству своего помѣщенія не даютъ возможности увеличить количество посѣщающихъ народную школу. Новыя училища открываются крайне рѣдко, не смотря на всѣ заботы, принимаемыя къ этому дирекціей народныхъ училищъ и администраціею. Такимъ образомъ, развитіе народнаго образованія въ Ломжинской губерніи замѣчается только въ совершенствованіи учебнаго дѣла въ существующихъ школахъ, въ улучшеніи гигиеническихъ и педагогическихъ условий школьныхъ помѣщеній и въ улучшеніи матеріальнаго благосостоянія учащихся, но въ то-же время контингентъ дѣтей, проходящихъ черезъ правительственную школу, не прогрессируетъ,

и цифра учащихся въ отчетномъ году мало чѣмъ разнится отъ предыдущихъ лѣтъ, а именно: въ прошломъ году было 10882 учениковъ и ученицъ, а въ отчетномъ 11050. Въ гминныхъ и сельскихъ школахъ Ломжинской губерніи обучается 7987 дѣтей обоого пола, слѣдовательно противъ прошлаго года прибавилось только 240 человекъ и отношеніе всего числа учащихся къ общей массѣ населенія въ губерніи осталось почти безъ измѣненія, т. е.  $\frac{1}{7}$  часть дѣтей сельскаго населенія проходитъ черезъ русскую школу, а  $\frac{6}{7}$  остается безграмотными, получая лишь въ меньшинствѣ отъ тайныхъ учителей слабое знаніе польской грамоты. Въ городскихъ училищахъ условія нѣсколько болѣе благопріятны: въ нихъ обучается около половины всего городского дѣтскаго населенія въ школьномъ возрастѣ. Въ еврейскихъ училищахъ цифра учащихся оказалась безъ измѣненія и въ нихъ по прежнему черезъ русскую школу проходитъ только  $\frac{1}{10}$  часть всѣхъ еврейскихъ дѣтей школьнаго возраста; всѣ-же остальные гнѣдятся въ еврейскихъ вѣроисповѣдныхъ школахъ, многочисленность которыхъ не даетъ дирекціи и мѣстной полиціи учредить надъ ними строгій контроль, особенно при свойственной евреямъ изворотливости и способности уклоняться отъ законныхъ требованій Правительства.

Застой въ увеличеніи числа школъ нельзя объяснить не сочувствіемъ мѣстнаго сельскаго населенія къ русской школѣ, такъ какъ сельскіе обыватели чѣмъ далѣе, тѣмъ болѣе выражаютъ полное довѣріе къ народному образованію, стремятся къ открытію училищъ въ своихъ селеніяхъ и объ этомъ весьма часто обращаются въ дирекцію и письменно, и лично депутаціями; но какъ только вопросъ объ открытіи училища передается обсужденію гминнаго или сельскаго схода, то всегда почти получаютъ отрицательныя рѣшенія. Причина тому кроется въ экономическихъ условіяхъ; крестьяне и мелкая шляхта, единственно заинтересованные въ открытіи школъ, при подробномъ обсужденіи дѣла на сходахъ, не могутъ не убѣдиться, исчисливъ расходы на содержаніе школы, что открытіе послѣдней, какъ оно ни желательно, имѣло-бы послѣдствіемъ новые налоги, непосильные для нихъ.

Вообще нужно замѣтить, что со стороны сельскаго населенія не замѣчается никакой тѣни противодѣйствія народной школь, пользу и достоинство которой оно вполне оцѣнило и по поводу школь уже давно въ Ломжинской учебной дирекціи не возникаетъ никакихъ недоразумѣній. Напротивъ того, послѣ отказовъ гминныхъ сходовъ въ открытіи училища въ той или другой мѣстности тѣ-же самыя общества обращаются въ дирекцію снова съ просьбою прислать имъ въ селеніе русскаго учителя, котораго обезпечиваютъ содержаніемъ, хотя и скуднымъ (не болѣе 50 рублей въ годъ), продовольствуя его поочередно въ семьяхъ. Въ нѣкоторыхъ уважительныхъ случаяхъ, съ разрѣшенія Г. Попечителя Учебнаго Округа, дирекція снисходила къ такимъ просьбамъ, посылала въ деревни учителей и затѣмъ вскорѣ тамъ возникали правильно организованныя школы.

Число тайныхъ школь значительно уменьшилось, но что всего важнѣе, характеръ тайнаго обученія совершенно измѣнился и въ нынѣ обнаруживаемыхъ тайныхъ школахъ отведено почетное мѣсто русскому языку, о чемъ можно судить по прилагаемымъ въ дирекцію учебникамъ и тетрадамъ. Въ сравнительно недавнее время Ломжинская учебная дирекція была завалена рапортами учителей о томъ, что родители противодѣйствуютъ преподаванію русскаго языка, отказываясь покупать учебники и требуя, чтобы дѣвочки были избавлены отъ обученія государственнаго языка. Въ настоящее же время такихъ фактовъ не случается и какъ только возросла успѣшность школы и это созналъ народъ, она сразу возвысилась въ его глазахъ и побѣдила тайную школу.

Содержаніе всѣхъ народныхъ училищъ обошлось въ 71046 руб. 5 коп., сравнительно съ 1891 годомъ болѣе на 629 руб. 78 коп.

Въ частности, общая сумма расхода распредѣляется между училищами разнаго типа такимъ образомъ:

На двуклассныя народныя училища 12716 р. 27 к.

На одноклассныя начальныя мужскія училища . . . . . 4545 р. 45 к.

На одноклассныя начальныя женскія училища . . . . .	5073 р. 20 к.
На одноклассныя начальныя училища для обоого пола . . . . .	41516 р. 83 к.
На евангелическіе кантораты . . . . .	534 р. — к.
На воскресно - ремесленныя начальныя училища . . . . .	344 р. — к.
На еврейскія начальныя училища . . . . .	6316 р. 30 к.
<hr/>	
Итого . . . . .	71046 р. 5 к.

Р ХОДЪ КРЕСТЬЯНСКАГО ДѢЛА ВЪ ЛОМЖИНСКОЙ  
ГУБЕРНИИ.

*(Приложеніемъ къ этой статьѣ служатъ свѣдомости № 10 и 11).*

**I. Общее положеніе крестьянскаго дѣла.**

Земельная собственность крестьянъ Ломжинской губерніи заключается въ земляхъ, закрѣпленныхъ за ними ликвидационными табелями и данными, на основаніи Высочайшихъ указовъ 19 Февраля 1864 г., и пріобрѣтенныхъ ими со времени введенія крестьянской реформы въ силу добровольныхъ сдѣлокъ о замѣнѣ сервитутовъ и обмѣнѣ земель, а также по купчимъ актамъ.

Цифровыя свѣдѣнія касательно числа селеній, посадовъ и городовъ, усадебъ, количества надѣла, распредѣленія усадебъ по категоріямъ и числа усадебъ, которымъ признаны сервитуты, приведены въ обзорѣ губерніи за 1881 годъ.

Относительно же усадебъ, владѣльцы которыхъ отказались отъ слѣдующихъ имъ сервитутовъ послѣ утвержденія ликвидационныхъ табелей и данныхъ, въ силу состоявшихся между крестьянами и помѣщиками добровольныхъ соглашеній со времени введенія крестьянской реформы по 1 Января 1893 г., положеніе дѣла представляется въ слѣдующемъ видѣ:

Число усадебъ, замѣнившихъ сервитутныя права по 1 Января 1893 года.				
По уѣздамъ:	Пастбищный.	Лѣсной.	Пастбищный и лѣсной.	Итого.
Ломжинскому . . . .	12	78	560	650
Кольненскому . . . .	144	41	366	551
Мазовецкому . . . .	80	67	514	661
Маковскому . . . .	136	181	1310	1627
Остроленскому . . . .	49	7	420	476
Островскому . . . .	158	513	1221	1892
Пултускому . . . .	222	64	2038 <sup>3/4</sup>	234 <sup>3/4</sup>
Щучинскому . . . .	150	222	572	944
Всего по губерніи . . . .	951	1173	7001 <sup>3/4</sup>	9125 <sup>3/4</sup>

Затѣмъ остаются владѣльческія имѣнія, обремененныя слѣдующими сервитутами:

Ч И С Л О У С А Д Ь Б Ъ .				
По уѣздамъ:	Однимъ пастбищнымъ.	Однимъ лѣснымъ.	Пастбищнымъ и лѣснымъ.	Итого.
Ломжинскому . . . .	1226	90	1091	2307
Кольненскому . . . .	216	11	763	990
Мазовецкому . . . .	299	3	724	1026
Маковскому . . . .	254	3	710	967
Островскому . . . .	573	23	407	1003
Остроленскому . . . .	119	135	996	1250
Пултускому . . . .	338	88	1861 <sup>1/2</sup>	2287 <sup>1/2</sup>
Щучинскому . . . .	376	212	1089	1677
Всего по губерніи . . . .	3301	565	7641 <sup>1/2</sup>	11507 <sup>1/2</sup>

## II. О меневаніи крестьянскихъ земель.

По окончательно обмежеваннымъ, на основаніи правилъ, утвержденныхъ Министромъ Внутреннихъ Дѣлъ 11 Ноября 1871 г. и 23 Декабря 1875 года, крестьянскимъ надѣламъ, подошедшимъ подъ дѣйствіе указовъ 19-го Февраля 1864 года, послѣ точнаго опредѣленія ихъ въ I и II инстанціяхъ, выдано крестьянскимъ обществамъ копій съ плановъ, съ исправленіемъ ликвидационныхъ табелей и данныхъ по 599 селеніямъ съ 12298 усадьбами и съ пространствомъ земли 57940 десятинъ 706 саж.

Цифры эти по уѣздамъ распредѣляются слѣдующимъ образомъ:

	Число селеній.	Число усадьбъ.	Пространство земли.	
			Десятинь.	Сажений.
По Ломжинскому . .	103	3661	7690	410
„ Кольненскому . .	41	891	4714	852
„ Мазовецкому . .	48	825	5007	320
„ Маковскому . .	52	890	5315	326
„ Островскому . .	163	3084	19602	1122
„ Остроленскому . .	48	830	3301	1434
„ Пултускому . .	111	1772	11134	1698
„ Щучинскому . .	33	345	1174	1744

Кромѣ вышеозначеннаго пространства основныхъ надѣловъ крестьянъ, нанесеннаго на 599 планахъ, на планы эти нанесены еще дополнительные надѣлы, поступившіе къ крестьянамъ по добровольнымъ сдѣлкамъ о замѣнѣ сервитутовъ и по обмѣну земель, пространствомъ 2177 десят. 1870 сажений.

Дополнительныхъ плановъ, составленныхъ по добровольнымъ сдѣлкамъ, вслѣдствіе обмѣна земель и замѣна сервитутовъ, послѣ выдачи съ нихъ крестьянскимъ обществамъ копій, представлено въ 6. Временную Комиссію по крестьянскимъ дѣламъ губерній Царства Польскаго для храненія въ архивѣ ея по 124 селеніямъ, съ пространствомъ земли 4554 деслт. 1292 сажений.

Итого измѣрено крестьянскихъ земель, на основаніи правилъ 11 Ноября 1871 г. и 23 Декабря 1875 г., съ выдачею на оныя крестьянскимъ обществамъ копій съ плановъ, 64672 десятины 1468 сажений.

По окончательно обмежеваннымъ селеніямъ, на основаніи правилъ, Высочайше утвержденныхъ 9-го Апрѣля 1881 года, и дополнительныхъ правилъ, утвержденныхъ Министромъ Внутреннихъ Дѣлъ 21-го Іюня 1883 года, выдано крестьянскимъ обществамъ по 1-ое Апрѣля 1892 года на земли, какъ основнаго, такъ и дополнительнаго надѣловъ, 333 копии плановъ съ пространствомъ 36790 десятинь 1468 сажений.

Цифры эти по уѣздамъ распредѣляются слѣдующимъ образомъ:

	Число копій.	Пространство земли.	
		Десятинъ.	Сажень.
По Ломжинскому . . . .	49	7557	260
„ Кольненскому . . . .	26	1904	143
„ Мазовецкому . . . .	22	2241	1215
„ Маковскому . . . .	50	5213	922
„ Островскому . . . .	22	4102	290
„ Остроленскому . . . .	15	4338	1714
„ Пултускому . . . .	125	8947	2234
„ Щучинскому . . . .	24	2479	1890

Въ теченіи отчетнаго межеваго года съ 1 Апрѣля 1891 года по 1-е Апрѣля 1892 года произведено измѣреніе и отграниченіе крестьянскихъ земель (основныхъ и дополнительныхъ надѣловъ) и дополненіе плановъ прежняго межеванія всего въ 69 селеніяхъ и планахъ съ пространствомъ земли 12440 десят. 322 саж., въ томъ числѣ:

1) Произведено измѣреніе и отграниченіе земель:  
а) основныхъ и части дополнительныхъ надѣловъ въ 36 селеніяхъ съ пространствомъ 8667 десят. 1929 саж и  
б) дополнительныхъ надѣловъ въ 16 селеніяхъ съ пространствомъ 833 десят. 629 сажень.

2) Дополнено 17 плановъ прежняго межеванія съ пространствомъ 2939 десятивъ 164 саж.

Изъ числа произведенныхъ къ 1 Апрѣля 1892 г. работъ составлено землеустроителями, на основаніи правилъ 9-го Апрѣля 1881 года, и сдано комиссарамъ 53 новыхъ плановъ съ пространствомъ 8327 дес. 1955 саж; кромѣ того окончено по тѣмъ же правиламъ и сдано за прежніе годы 15 плановъ съ пространствомъ 5154 десятивъ 1743 саж., а всего составлено 68 плановъ съ пространствомъ 13482 десят. 1298 сажень.

По 47 селеніямъ съ пространствомъ земли до 13830 десятивъ, считая въ томъ числѣ: 16 селеній съ пространствомъ 3920 дес. за отчетный годъ и 31 селеніе съ пространствомъ 9910 дес. за прежніе годы планы находятся въ производствѣ землеустроителей по неокончанію таковыхъ.

Къ 1 Апрѣля 1891 года осталось у комиссаровъ 106 плановъ съ пространствомъ 19943 дес. 2282 саж., включая въ это количество и планы, возвращенные въ теченіи года изъ Губернскаго Присутствія для исправленія, и поступило вновь по 1 Апрѣля 1892 года 68 плановъ съ пространствомъ 13482 десятины 1298 сажен. Итого въ теченіи года находилось у комиссаровъ въ производствѣ 174 плана съ пространствомъ 33426 дес. 1180 саж.

Изъ числа плановъ, находящихся въ производствѣ у Комиссаровъ, послѣдними къ 1-му Апрѣля 1892 г. представлено въ Губернское Правленіе 113 плановъ съ пространствомъ 19662 дес. 1039 саж. и оставалось къ 1 Апрѣля 1892 года въ производствѣ у Комиссаровъ 61 планъ съ пространствомъ 13764 дес. 141 саж.

Въ производствѣ Губернскаго Присутствія къ 1-му Апрѣля 1891 года, за исключеніемъ плановъ, возвращенныхъ комиссарамъ для исправленія и дополненія, оставалось 66 плановъ съ пространствомъ 12564 дес. 2110 саж. и поступило вновь въ теченіи отчетнаго времени 113 плановъ съ пространствомъ 19662 дес. 1039 саж., а всего въ 1891/2 г. находилось въ производствѣ Присутствія 179 плановъ съ пространствомъ 32227 дес. 749 саж.

Изъ этого числа: представлено Губернскимъ Присутствіемъ въ Земскій Отдѣлъ на утвержденіе 73 плана съ пространствомъ 10734 дес. 693 саж. и затѣмъ осталось къ 1 Апрѣля 1892 года въ производствѣ Губернскаго Присутствія 106 плановъ съ пространствомъ 21493 дес. 56 саж., часть которыхъ была представлена въ Земскій Отдѣлъ вкорѣ по истеченіи отчетнаго срока, а часть изъ непредставленныхъ въ свое время плановъ осталась въ Присутствіи, влѣдствіе поступленія такихъ незадолго до истеченія отчетнаго срока.

Сверхъ того по прежнему межеванію основныхъ и дополнительныхъ надѣловъ крестьянъ по 1 Апрѣля 1892 года осталось у комиссаровъ и въ Губернскомъ Присутствіи: а) 132 плана съ пространствомъ земли 1428 дес. 1992 саж., составленныхъ на основаніи утвержденныхъ Г. Министромъ Внутреннихъ Дѣлъ 11 Ноября 1871 г. и 23 Декабря 1875 г. правилъ для согласованія

съ правилами 9 Апрѣля 1881 г., на основаніи утвержденныхъ Г. Министромъ Внутреннихъ Дѣлъ 21 Юня 1883 года правилъ, и б) 573 плана съ пространствомъ 51798 дес. 306 саж., возвращенныхъ для той же цѣли изъ архива б. временной Коммисіи по крестьянскимъ дѣламъ губерній Царства Польскаго.

III. О занятіяхъ крестьянскихъ учреждений.

1) О движеніи дѣлъ по добровольнымъ сдѣлкамъ о разверстаніи сервитутовъ и обмѣнѣ земель:

Къ 1-му Января 1892 г. въ производствѣ у комисаровъ по крестьянскимъ дѣламъ оставалось добровольныхъ сдѣлокъ . . . . . 75

въ томъ числѣ:

а) не засвидѣтельствованныхъ . . . . . 8

б) засвидѣтельствованныхъ, но не представленныхъ въ Губернское Присутствіе . . . . . 67

Въ теченіи 1892 года представлено комисарамъ добровольныхъ сдѣлокъ для засвидѣтельствованія . . . . . 54

Такимъ образомъ комисарамъ въ 1892 г. предстояло:

а) засвидѣтельствовать сдѣлокъ . . . . . 62

б) засвидѣльствованныхъ представить въ Губернское Присутствіе . . . . . 129

Изъ сего числа въ 1892 г. комисарамъ:

а) засвидѣльствовано сдѣлокъ . . . . . 61

б) отказано въ засвидѣльствованіи и возвращено сторонамъ . . . . . 1

в) по засвидѣльствованію представлено въ Губернское Присутствіе . . . . . 52

Затѣмъ къ 1 Января 1893 г. въ производствѣ комисаровъ осталось сдѣлокъ . . . . . 76

въ томъ числѣ:

а) не засвидѣльствованныхъ . . . . . 11

б) засвидѣльствованныхъ но не представленныхъ въ Губернское Присутствіе . . . . . 65

Къ 1 Января 1892 г. въ производствѣ Губернскаго Присутствія оставалось добровольныхъ сдѣлокъ . . . . . 58

въ томъ числѣ:

а) не утвержденныхъ . . . . .	18
б) утвержденныхъ, но по коимъ не состоялось рѣшеній по ст. 2800 пост. Учр. Ком. объ исправленіи актовъ земельного владѣнія крестьянъ . . . . .	2

в) по коимъ были постановлены означенныя рѣшенія, но самыя сдѣлки и документы, къ нимъ относящіяся, не были представлены въ Земскій Отдѣлъ . . . . .	38
--	----

Въ теченіи 1892 года: а) комиссарами представлено засвидѣтельствованныхъ ими добровольныхъ сдѣлокъ . . . . .	52
--	----

б) Поступило къ разсмотрѣнію сдѣлокъ по распоряженію Земскаго Отдѣла . . . . .	1
--	---

Такимъ образомъ Губернскому Присутствію въ теченіи 1892 года предстояло:

а) утвердить сдѣлокъ . . . . .	71
--------------------------------	----

б) постановить опредѣленій, на основаніи 2800 ст. пост. Учред. Комит. объ исправленіи актовъ земельного владѣнія крестьянъ . . . . .	73
--	----

в) представить въ Земскій Отдѣлъ утвержденныхъ сдѣлокъ съ копіями означенныхъ опредѣленій . . . . .	111
---	-----

Изъ сего числа въ теченіи 1892 года:

1. Отмѣнено постановленіе Присутствія по сдѣлкѣ, объ условіяхъ которой не была проектирована надпись . . . . .	1
--	---

2. Губернскимъ Присутствіемъ:

а) утверждено сдѣлокъ . . . . .	42
---------------------------------	----

б) отказано въ утвержденіи . . . . .	1
--------------------------------------	---

в) возвращено комиссарамъ для дополненія . . . . .	8
--	---

г) постановлено опредѣленій на основаніи ст. 2800 пост. Учред. Комитета объ исправленіи актовъ земельного владѣнія крестьянъ . . . . .	38
--	----

д) представлено въ Земскій Отдѣлъ добровольныхъ сдѣлокъ вмѣстѣ съ копіями означенныхъ постановленій . . . . .	46
---	----

Загѣмъ къ 1 Января 1893 года въ Губернскомъ Присутствіи осталось сдѣлокъ . . . . . 55

въ томъ числѣ:

а) не утвержденныхъ . . . . . 20

б) утвержденныхъ, по коимъ не постановлено рѣшеній объ исправленіи актовъ земельного владѣнія крестьянъ . . . . . 5

в) по коимъ постановлены означенныя опредѣленія, но самыя сдѣлки и копии опредѣленій не представлены въ Земскій Отдѣлъ . . . . . 30

Остающіяся за Губернскимъ Присутствіемъ дѣла сего рода не окончены въ отчетномъ году по неисправленію возвращенныхъ межевыхъ документовъ, по невведенію на мѣстѣ сдѣлокъ въ дѣйствіе и по другимъ причинамъ, касающимся формальной стороны добровольныхъ соглашеній сторонъ.

2) По точному опредѣленію вида и размѣра крестьянскихъ сервитутовъ Губернскимъ Присутствіемъ по крестьянскимъ дѣламъ разсматриваемо и разрѣшаемо во II-й инстанціи жалобъ на такого рода рѣшенія не было, такъ какъ точное опредѣленіе размѣра сервитутовъ вообще окончено во всѣхъ уѣздахъ губерніи, кромѣ единичныхъ случаевъ, вызывающихъ дополнительное опредѣленіе сервитутовъ.

3) Разобрано и разрѣшено межевыхъ граничныхъ споровъ комиссарами въ I-й инстанціи по 860 случаямъ, Губернскимъ по крестьянскимъ дѣламъ Присутствіемъ въ апелляціонномъ порядкѣ, во II-й инстанціи, по 180 случаямъ.

Независимо сего комиссарами и Губернскимъ Присутствіемъ были разрѣшены, на основаніи 1302 ст. пост. Учр. Ком., въ первой и во второй инстанціяхъ, дѣла о точномъ опредѣленіи надѣловъ крестьянъ вслѣдствіе измѣренія, съ исправленіемъ ликвидаціонныхъ табелей и данныхъ; число рѣшеній по симъ дѣламъ показано тоже въ общемъ числѣ дѣлъ, разрѣшенныхъ комиссарами и Губернскимъ Присутствіемъ.

4) Къ 1 Января 1892 года въ производствѣ комиссаровъ по крестьянскимъ дѣламъ оставалось дѣлъ по жалобамъ на сервитутныя правонарушенія . . . . . 48

Къ сему числу къ комиссарамъ въ отчетномъ году поступило вновь жалобъ . . . . .	321
Такимъ образомъ въ 1892 году комиссарамъ предстояло разрѣшить жалобъ . . . . .	369
въ томъ числѣ:	
а) поданныхъ владѣльцами имѣній . . . . .	163
б) поданныхъ крестьянами . . . . .	206
Изь сего числа въ отчетномъ году комиссарами разрѣшено жалобъ . . . . .	312
Къ 1 Января 1893 г. осталось неразрѣшенныхъ жалобъ . . . . .	57
въ томъ числѣ:	
а) поданныхъ владѣльцами имѣній . . . . .	29
б) поданныхъ крестьянами . . . . .	28
Къ 1 Января 1892 года въ Губернскомъ по крестьянскимъ дѣламъ Присутствіи оставалось не разрѣшенныхъ жалобъ на рѣшенія комиссаровъ по жалобамъ на сервитутныя правонарушенія . . . . .	15
Къ сему числу въ теченіи отчетнаго года вновь поступило жалобъ . . . . .	99
Такимъ образомъ въ теченіи 1892 г. Губернскому Присутствію предстояло разрѣшить жалобъ . . . . .	114
въ томъ числѣ:	
а) поданныхъ владѣльцами имѣній . . . . .	40
б) поданныхъ крестьянами . . . . .	74
Въ теченіи 1892 г. Губернскимъ Присутствіемъ разрѣшено жалобъ . . . . .	98
Затѣмъ къ 1 Января 1893 г. осталось неразрѣшенныхъ жалобъ . . . . .	16
5) Разсмотрѣно дѣлъ объ ошибкахъ, вкравшихся въ ликвидаціонныя табели и данныя: комиссарами по 52 случаямъ, Губернскимъ Присутствіемъ по 21 случаю.	
При этомъ Губернскимъ Присутствіемъ, по послѣдовавшимъ рѣшеніямъ Земскаго Отдѣла, исправлено ликвидаціонныхъ табелей и данныхъ по 6 случаямъ.	
6) Разсмотрѣно дѣлъ по обязательному разверстанію и обмѣну чрезполосныхъ земель и раздѣлу общихъ пастбищъ на основаніи Высочайше утвержденныхъ 29 Декабря 1875 года правилъ: Губернскимъ Присут-	

ствіемъ постановлено рѣшеній объ исправленіи табелей по 3 проектамъ.

7) Къ 1 Января 1892 года осталось у комиссаровъ не повѣренныхъ, по Высочайше утвержденнымъ 31 Декабря 1875 года правиламъ, лѣсохозяйственныхъ плановъ . . . . .	5
Провѣренныхъ, но не представленныхъ въ Губернское Присутствіе . . . . .	2
Итого . . . . .	7

Въ теченіе 1892 года было въ производствѣ у комиссаровъ по 18 дачамъ.

Такимъ образомъ комиссарамъ предстояло провѣрить всего плановъ . . . . . 23

Въ теченіе 1892 года комиссарами:

а) возвращено плановъ владѣльцамъ имѣній по ихъ о томъ ходатайствамъ . . . . .	4
б) повѣрено ими плановъ . . . . .	19
в) возвращено составленныхъ не согласно съ правилами . . . . .	2

Не повѣренныхъ плановъ не осталось.

Изъ числа повѣренныхъ комиссарами плановъ признано составленными сходно съ натурою . . . . . 19

Изъ числа признанныхъ составленными сходно съ натурою представлено въ Губернское Присутствіе . . . . . 19

Затѣмъ къ 1 Января 1893 года у комиссаровъ въ производствѣ плановъ не осталось.

Въ производствѣ Губернскаго Присутствія находилось къ 1 Января 1892 года плановъ по 8 дачамъ (входящимъ въ составъ 7 имѣній) разсмотрѣнныхъ, но не представленныхъ въ Земскій Отдѣлъ.

Къ сему числу въ теченіи 1892 года вновь поступило отъ комиссаровъ повѣренныхъ ими плановъ по 19 дачамъ.

Такимъ образомъ въ 1892 году Губернскому Присутствію предстояло разсмотрѣть плановъ . . . 19

Изъ сего числа въ 1892 году Губернскимъ  
Присутствіемъ разсмотрѣно плановъ . . . . . 17

Изъ числа разсмотрѣнныхъ признано:

а) подлежащими утверженію . . . . . 13

б) не подлежащихъ утверженію . . . . . 4

Изъ числа признанныхъ подлежащими  
утверженію плановъ представлено въ Земскій  
Отдѣль . . . . . 10

Затѣмъ къ 1 Января 1893 г. осталось въ  
Присутствіи плановъ . . . . . 13

а) не разсмотрѣнныхъ . . . . . 2

б) разсмотрѣнныхъ, но не представленныхъ  
въ Земскій Отдѣль . . . . . 11

Со времени изданія закона 31 Декабря 1875 г.  
Губернскимъ Присутствіемъ представлено въ Земскій  
Отдѣль плановъ по 182 дачамъ, входящимъ въ составъ  
102 имѣній.

Изъ сего числа Земскимъ Отдѣломъ: а) утвержде-  
но и прислано для введенія въ дѣйствіе плановъ по 99  
дачамъ, входящимъ въ составъ 52 имѣній, б) отказано  
въ утвержденіи (и потребованы дополнительныя свѣ-  
дѣнія) по 82 планамъ; в) остается въ разсмотрѣніи Зем-  
скаго Отдѣла 1.

Изъ числа возвращенныхъ Земскимъ Отдѣломъ  
введено въ дѣйствіе 81 планъ (по дачамъ, входящимъ  
въ составъ 46 имѣній).

Постановлено опредѣленій по ст. 2800  
пост. Учр. Ком. объ исправленіи ликвидацион-  
ныхъ табелей . . . . . 70

8) Въ теченіе отчетнаго года постановле-  
но комиссарами по разнаго рода дѣламъ рѣ-  
шеній . . . . . 1687

Ими же составлено по разнаго рода дѣ-  
ламъ протоколовъ изслѣдованія съ заключеніями 44

Изъ нихъ представлено въ Губернское  
Присутствіе рѣшеній . . . . . 61

Протоколовъ съ заключеніями . . . . . 35

Губернскимъ Присутствіемъ постановлено  
по разнаго рода дѣламъ рѣшеній . . . . . 578

Изъ нихъ представлено въ Земскій Отдѣлъ Министерства Внутреннихъ Дѣлъ рѣшеній 177

(По остальнымъ рѣшеніямъ дальнѣйшаго направленія не требовалось, кромѣ тѣхъ, на которыя поступили кассационныя жалобы, представлявшіяся Губернскимъ Присутствіемъ въ Правительствующій Сенатъ).

#### Д дѣйствіяхъ ссудо-сберегательныхъ кассъ.

Въ 1892 году, на основаніи распоряженія Земскаго Отдѣла, изъ 3-хъ ссудо-сберегательныхъ кассъ, дѣйствовавшихъ на правительственный капиталъ, изъяты основные ихъ капиталы для учрежденія новыхъ кассъ въ Кѣлецкой губерніи и поэтому къ 1 Января 1893 г. въ Ломжинской губерніи дѣйствовало 80 кассъ, въ томъ числѣ: 6 кассъ, открытыхъ на правительственный капиталъ, 54 на прибыли отъ правительственного основнаго капитала и 20 кассъ, открытыхъ на общественныя средства.

Кредитомъ въ этихъ кассахъ пользуются жители 81 гмины и одного посада, такъ что въ настоящее время дѣйствія ссудо сберегательныхъ кассъ не распространяются лишь на гмины Поевентне, Мазовецкаго уѣзда, и Вахъ, Остроленческаго уѣзда, жители которыхъ не пожелали имѣть у себя кассъ.

Основной правительственный капиталъ, данный для учрежденія ссудо-сберегательныхъ кассъ въ Ломжинской губерніи, составляетъ 19053 р. 73½ к. На прибыли отъ этого капитала открыто 54 кассы въ Ломжинской губерніи съ основнымъ капиталомъ 62765 р. 32¾ к.

Изъ числа же кассъ, дѣйствовавшихъ въ 1892 году на правительственный капиталъ, прибыли возросли до размѣра сего капитала еще въ двухъ кассахъ — Пищатовской, Мазовецкаго уѣзда, и Прусской, Щучинскаго уѣзда, влѣдствіе чего основной ихъ капиталъ, согласно ст. 6 уст., предположенъ къ изытію для учрежденія новыхъ кассъ, по усмотрѣнію Земскаго Отдѣла, въ гминахъ другихъ губерній.

На открытіе кассъ, дѣйствующихъ на общественныя средства, употребленъ капиталъ въ 41574 р. 87½ к.

Чистая прибыль этих касс къ 1 Января 1893 г. составляет 108519 р. 31<sup>1</sup>/<sub>4</sub> к.

Всѣ ссудо-сберегательныя кассы находятся под контролемъ крестьянскихъ учреждений и обороты свои производятъ под непосредственнымъ ихъ наблюдениемъ.

Изъ донесеній уѣздныхъ комиссаровъ о результатахъ ревизій ссудо-сберегательныхъ кассъ, производимыхъ ими не менѣе 2 разъ въ годъ, видно, что всѣ вообще ссудо-сберегательныя кассы дѣйствуютъ успешно и что сельское населеніе охотно пользуется открываемымъ ему этими кассами кредитомъ.



ВѢДОМОСТИ

КЪ ОБЗОРУ ЛОМЖИНСКОЙ ГУБЕРНИИ

ЗА 1892 ГОДЪ.

ВЪДОМОСТН

КЪ ОБЗОРА ВОЗМОЖНОСТИ ТАБЕЛИ

ВЪ 1892 ГОДУ.

О ПОСѢВѢ И УРОЖАѢ ХЛѢБОВЪ

въ Ломжинской губернии за 1892 годъ.

## У Ъ З Д Ы .

## ПО С Ъ Я Н О Ч Е Т В Е Р Т Е К И .

## С Н Я Т О Ч Е Т В Е Р Т Е К И .

	ПО С Ъ Я Н О Ч Е Т В Е Р Т Е К И .						С Н Я Т О Ч Е Т В Е Р Т Е К И .								
	Ржи.	Озимой пшеницы	Яровой пшеницы	Овса.	Ячменя.	Гречихи.	Осталь- ныхъ яровыхъ хлѣбовъ.	Ржи.	Озимой пшеницы.	Яровой пшеницы.	О в с а	Ячменя.	Гречихи.	Остальныхъ яровыхъ хлѣбовъ.	Картофели.
<b>Лонжикский:</b>															
На земляхъ владѣльческихъ . . . . .	11738	6995	46	12000	3532	1521	2601	29731	170	51632	17505	6073	12030	311152	
"  "  крестьянскихъ обществъ . . . . .	8406	3043	45	7479	2281	796	1177	14733	196	31468	10736	3232	4848	152565	
"  "  городскихъ и другихъ . . . . .	1312	327	26	2124	750	146	99	5558	1766	11357	3240	724	706	38519	
Итого . . . . .	21456	9465	117	21003	6563	2463	3868	46230	484	94457	31481	10019	17584	502236	
<b>Кольчезский:</b>															
На земляхъ владѣльческихъ . . . . .	4168	1116	20	1829	822	88	571	6210	7828	139	11552	5291	444	3917	113298
"  "  крестьянскихъ обществъ . . . . .	8977	1112	96	5370	2601	1453	1259	61135	7154	671	32634	15219	7192	8524	231304
"  "  городскихъ и другихъ . . . . .	3160	939	190	850	899	625	306	2189	6514	1366	5103	5867	3305	2166	65378
Итого . . . . .	16305	3167	306	8249	4322	2166	2127	65544	21496	2176	50289	26317	10941	14607	409880
<b>Мазовский:</b>															
На земляхъ владѣльческихъ . . . . .	4070	8990	25	3537	1334	118	1622	1131	12872	121	15791	7097	450	8279	97657
"  "  крестьянскихъ обществъ . . . . .	10830	7740	37	13296	4459	478	3198	24450	32904	178	58082	32634	1756	18654	224196
"  "  городскихъ и другихъ . . . . .	330	140	—	100	146	4	56	1415	748	—	414	971	8	386	3523
Итого . . . . .	15230	16870	62	15923	5939	600	4876	36966	47524	299	74287	31702	2214	25319	325376
<b>Маковский:</b>															
На земляхъ владѣльческихъ . . . . .	5820	2600	—	9364	1185	1532	1784	4992	26117	—	30797	1453	7425	3363	102100
"  "  крестьянскихъ обществъ . . . . .	11025	1830	26	6789	1990	1992	1151	6774	13446	81	19506	3425	5022	4868	153452
"  "  городскихъ и другихъ . . . . .	1410	549	20	1096	343	720	267	1624	3989	54	4223	1881	2381	2615	24376
Итого . . . . .	18255	4979	46	17249	3518	4244	3202	13866	43552	135	54526	6759	14823	10846	279928
<b>Островский:</b>															
На земляхъ владѣльческихъ . . . . .	9565	4439	98	7954	2187	1899	2695	6790	32950	640	50793	13038	6280	13740	372086
"  "  крестьянскихъ обществъ . . . . .	13994	2928	190	8413	2897	2839	2324	4019	20037	783	52781	19039	9180	12738	256599
"  "  городскихъ и другихъ . . . . .	2949	796	—	2598	257	120	300	7667	4751	—	14292	1281	723	1098	27500
Итого . . . . .	26508	8163	288	18965	5341	4858	5319	16416	60738	1433	117866	28279	16188	27576	556185
<b>Острелевский:</b>															
На земляхъ владѣльческихъ . . . . .	2770	1270	61	2182	619	606	610	4076	9433	249	11827	3014	1250	2869	67288
"  "  крестьянскихъ обществъ . . . . .	14646	3280	103	6755	2954	2116	1812	6729	15469	767	31402	13063	8541	7858	324128
"  "  городскихъ и другихъ . . . . .	14	20	—	8	6	5	3	63	94	—	30	33	14	13	240
Итого . . . . .	17430	4570	224	8945	2679	2727	2425	10478	24966	1016	43250	16110	8905	10840	391662
<b>Пустуевский:</b>															
На земляхъ владѣльческихъ . . . . .	12390	7240	—	10318	2298	1805	1909	6225	40349	—	56774	12483	6260	10221	179544
"  "  крестьянскихъ обществъ . . . . .	10390	3720	4	8546	1892	2256	1246	6792	20633	24	50506	10148	8589	5495	181920
"  "  городскихъ и другихъ . . . . .	555	378	—	487	175	134	34	6203	2296	—	3570	1071	169	19598	
Итого . . . . .	23245	11338	4	19351	4275	4255	3189	17700	63278	24	110850	23702	15301	15795	379962
<b>Щучинский:</b>															
На земляхъ владѣльческихъ . . . . .	9020	1321	4	8300	1344	302	1200	4229	8794	21	32446	5686	1035	5668	202190
"  "  крестьянскихъ обществъ . . . . .	5430	570	2	4205	777	424	613	3340	4145	4	19994	3612	1703	2307	87750
"  "  городскихъ и другихъ . . . . .	2740	850	—	2409	924	70	477	1912	6923	—	11390	3941	430	2720	84248
Итого . . . . .	17190	2741	6	14905	3045	796	2299	9451	19865	25	62760	13239	3168	11195	374188
<b>Всего:</b>															
На земляхъ владѣльческихъ . . . . .	59541	32071	254	55484	13221	7931	12992	47716	172074	1340	261612	65507	29517	60987	1345115
"  "  крестьянскихъ обществъ . . . . .	83698	24223	563	60753	18861	12354	12771	296378	128521	2714	296383	93797	45295	63892	1011914
"  "  городскихъ и другихъ . . . . .	12470	3999	236	9663	3500	1824	1533	6711	27084	1538	50289	18255	8042	9873	243388
Всего по губерніи . . . . .	155619	61293	1053	125900	35682	22109	27266	78065	327679	5592	608284	177589	82464	132762	3219517

Year	Month	Day	Time	Location	Remarks
1901	Jan	1	10:00	...	...
1901	Jan	2	10:00	...	...
1901	Jan	3	10:00	...	...
1901	Jan	4	10:00	...	...
1901	Jan	5	10:00	...	...
1901	Jan	6	10:00	...	...
1901	Jan	7	10:00	...	...
1901	Jan	8	10:00	...	...
1901	Jan	9	10:00	...	...
1901	Jan	10	10:00	...	...
1901	Jan	11	10:00	...	...
1901	Jan	12	10:00	...	...
1901	Jan	13	10:00	...	...
1901	Jan	14	10:00	...	...
1901	Jan	15	10:00	...	...
1901	Jan	16	10:00	...	...
1901	Jan	17	10:00	...	...
1901	Jan	18	10:00	...	...
1901	Jan	19	10:00	...	...
1901	Jan	20	10:00	...	...
1901	Jan	21	10:00	...	...
1901	Jan	22	10:00	...	...
1901	Jan	23	10:00	...	...
1901	Jan	24	10:00	...	...
1901	Jan	25	10:00	...	...
1901	Jan	26	10:00	...	...
1901	Jan	27	10:00	...	...
1901	Jan	28	10:00	...	...
1901	Jan	29	10:00	...	...
1901	Jan	30	10:00	...	...
1901	Jan	31	10:00	...	...
1901	Feb	1	10:00	...	...
1901	Feb	2	10:00	...	...
1901	Feb	3	10:00	...	...
1901	Feb	4	10:00	...	...
1901	Feb	5	10:00	...	...
1901	Feb	6	10:00	...	...
1901	Feb	7	10:00	...	...
1901	Feb	8	10:00	...	...
1901	Feb	9	10:00	...	...
1901	Feb	10	10:00	...	...
1901	Feb	11	10:00	...	...
1901	Feb	12	10:00	...	...
1901	Feb	13	10:00	...	...
1901	Feb	14	10:00	...	...
1901	Feb	15	10:00	...	...
1901	Feb	16	10:00	...	...
1901	Feb	17	10:00	...	...
1901	Feb	18	10:00	...	...
1901	Feb	19	10:00	...	...
1901	Feb	20	10:00	...	...
1901	Feb	21	10:00	...	...
1901	Feb	22	10:00	...	...
1901	Feb	23	10:00	...	...
1901	Feb	24	10:00	...	...
1901	Feb	25	10:00	...	...
1901	Feb	26	10:00	...	...
1901	Feb	27	10:00	...	...
1901	Feb	28	10:00	...	...
1901	Feb	29	10:00	...	...
1901	Feb	30	10:00	...	...
1901	Mar	1	10:00	...	...
1901	Mar	2	10:00	...	...
1901	Mar	3	10:00	...	...
1901	Mar	4	10:00	...	...
1901	Mar	5	10:00	...	...
1901	Mar	6	10:00	...	...
1901	Mar	7	10:00	...	...
1901	Mar	8	10:00	...	...
1901	Mar	9	10:00	...	...
1901	Mar	10	10:00	...	...
1901	Mar	11	10:00	...	...
1901	Mar	12	10:00	...	...
1901	Mar	13	10:00	...	...
1901	Mar	14	10:00	...	...
1901	Mar	15	10:00	...	...
1901	Mar	16	10:00	...	...
1901	Mar	17	10:00	...	...
1901	Mar	18	10:00	...	...
1901	Mar	19	10:00	...	...
1901	Mar	20	10:00	...	...
1901	Mar	21	10:00	...	...
1901	Mar	22	10:00	...	...
1901	Mar	23	10:00	...	...
1901	Mar	24	10:00	...	...
1901	Mar	25	10:00	...	...
1901	Mar	26	10:00	...	...
1901	Mar	27	10:00	...	...
1901	Mar	28	10:00	...	...
1901	Mar	29	10:00	...	...
1901	Mar	30	10:00	...	...
1901	Mar	31	10:00	...	...
1901	Apr	1	10:00	...	...
1901	Apr	2	10:00	...	...
1901	Apr	3	10:00	...	...
1901	Apr	4	10:00	...	...
1901	Apr	5	10:00	...	...
1901	Apr	6	10:00	...	...
1901	Apr	7	10:00	...	...
1901	Apr	8	10:00	...	...
1901	Apr	9	10:00	...	...
1901	Apr	10	10:00	...	...
1901	Apr	11	10:00	...	...
1901	Apr	12	10:00	...	...
1901	Apr	13	10:00	...	...
1901	Apr	14	10:00	...	...
1901	Apr	15	10:00	...	...
1901	Apr	16	10:00	...	...
1901	Apr	17	10:00	...	...
1901	Apr	18	10:00	...	...
1901	Apr	19	10:00	...	...
1901	Apr	20	10:00	...	...
1901	Apr	21	10:00	...	...
1901	Apr	22	10:00	...	...
1901	Apr	23	10:00	...	...
1901	Apr	24	10:00	...	...
1901	Apr	25	10:00	...	...
1901	Apr	26	10:00	...	...
1901	Apr	27	10:00	...	...
1901	Apr	28	10:00	...	...
1901	Apr	29	10:00	...	...
1901	Apr	30	10:00	...	...
1901	Apr	30	10:00	...	...

# О ФАБРИКАХЪ И ЗАВОДАХЪ

въ Ломжинской губернии за 1892 годъ.

РОДЬ ФАБРИНЬ И ЗАВОДОВЪ.	Губ. гор. Дюма.		Ломанский уездъ.		гор. Новолю.		Копыльскій уездъ.		Тыноцкій уездъ.		Мазовецкій уездъ.		гор. Мажовъ.		Мазовецкій уездъ.		гор. Островъ.									
	Число фабрикъ и заводовъ.	Сумма произв. дѣятельности.	Число рабочихъ и заводск.	Сумма произв. дѣятельности.	Число рабочихъ и заводск.	Сумма произв. дѣятельности.	Число рабочихъ и заводск.	Сумма произв. дѣятельности.	Сумма произв. дѣятельности.	Число рабочихъ и заводск.	Сумма произв. дѣятельности.	Число рабочихъ и заводск.	Сумма произв. дѣятельности.	Число рабочихъ и заводск.	Сумма произв. дѣятельности.	Число рабочихъ и заводск.	Сумма произв. дѣятельности.	Число рабочихъ и заводск.	Сумма произв. дѣятельности.							
<b>I. Обрабатывающие животные продукты:</b>																										
1	Мыловаренные	1	782	1	—	—	—	—	—	—	—	—	—	—	—	—	—	—	1							
2	Кожовые	—	—	—	—	—	—	—	900	2	—	—	—	3	8580	11	1	300	1							
3	Сыроваренные	—	—	—	—	—	—	—	—	—	—	—	—	—	—	—	—	—	3							
4	Суконная	—	—	—	—	—	—	—	—	—	—	—	—	—	—	—	—	—	4							
5	Сельные	—	—	—	—	—	—	—	—	—	—	—	—	—	—	—	—	—	5							
6	Костельные	—	—	—	—	—	—	—	—	—	—	—	—	—	—	—	—	—	6							
<b>II. Обрабатывающие растительные продукты:</b>																										
7	Ткацкія	—	—	—	—	—	—	—	800	6	—	—	—	—	—	—	—	—	7							
8	Маслобойныя	—	—	3	262	3	6	1487	12	—	—	—	—	—	—	—	—	3	1041							
9	Сахароваренныя	—	—	—	—	—	—	—	—	—	—	—	—	—	—	—	—	—	9							
10	Винокуренныя	—	—	7	69352	50	—	—	—	3	23054	15	—	—	1	26500	172	—	—							
11	Уксусныя	—	—	1	250	1	—	—	60	2	100	1	—	—	—	—	—	2	1200							
12	Медоваренныя	1	987	2	—	—	—	—	—	—	—	—	—	1	108	1	2	422	2							
13	Пивоваренныя	—	—	4	57675	20	—	—	—	—	—	—	—	2	1	3240	6	1	23347							
14	Табачныя	—	—	—	—	—	—	—	—	1	5921	3	1	720	2	1	3240	6	1							
15	Водочныя	—	—	1	39000	30	—	—	—	—	—	—	—	—	—	—	—	—	1							
16	Смоляныя	—	—	1	1290	4	—	—	—	—	—	—	—	—	—	—	—	—	1							
17	Бруноурачн.	1	859	1	1	119	1	—	—	—	—	—	—	—	—	—	—	—	1							
18	Асепельныя	—	—	—	—	—	—	—	—	—	—	—	—	—	—	—	—	—	—							
19	Мукомольныя	—	—	—	—	—	—	—	7300	2	1	60000	6	—	—	—	—	—	—							
20	Мельницы:	6	10072	7	48	31847	52	1	1260	1	5	230	3100	4	96	64101	96	2	1500							
21	водяныя	—	—	28	40681	37	1	1260	1	26	940	600	2	11	32997	13	—	—	13							
21	ветрянныя	—	—	—	—	—	—	—	—	—	—	—	—	—	—	—	—	—	—							
21	водяныя	—	—	—	—	—	—	—	—	—	—	—	—	—	—	—	—	—	—							
<b>III. Обрабатывающие ископаемые продукты:</b>																										
22	Кирпичныя	1	10900	18	4	41000	137	—	—	—	—	—	—	—	—	—	—	—	—							
23	Гончарныя	—	—	—	—	—	—	—	—	3	4800	14	2	1990	6	3	1176	6	1							
24	Мѣдные	1	1590	3	—	—	—	—	—	—	—	—	—	—	—	—	—	—	—							
25	Железнодорожныя	—	—	—	—	—	—	—	—	—	—	—	—	—	—	—	—	—	—							
26	Железнодорожныя	—	—	—	—	—	—	—	—	—	—	—	—	—	—	—	—	—	—							
27	Железнодорожныя	—	—	—	—	—	—	—	—	—	—	—	—	—	—	—	—	—	—							
28	Железнодорожныя	—	—	—	—	—	—	—	—	—	—	—	—	—	—	—	—	—	—							
29	Железнодорожныя	—	—	—	—	—	—	—	—	—	—	—	—	—	—	—	—	—	—							
29	Железнодорожныя	—	—	—	—	—	—	—	—	—	—	—	—	—	—	—	—	—	—							
29	Железнодорожныя	—	—	—	—	—	—	—	—	—	—	—	—	—	—	—	—	—	—							
<b>IV. Стыданныхъ производствъ:</b>																										
30	Текстильн. и швейц.	—	—	—	—	—	—	—	—	—	—	—	—	—	—	—	—	—	—							
31	Пуговицъ изъ раковинъ	—	—	—	—	—	—	—	—	—	—	—	—	—	—	—	—	—	—							
32	Прохладительныхъ напитковъ	—	—	—	—	—	—	—	—	—	—	—	—	—	—	—	—	—	—							
33	Цетель и вѣстей	1	500	2	—	—	—	—	—	—	—	—	—	—	—	—	—	—	—							
Итого . . . . .		15	25775	44	98	263446	344	8	4007	14	50	1720	43860	22	116	190973	148	15	14724	33	57	159943	336	32	79970	156





# О ДВИЖЕНІИ ВСЕГО НАСЕЛЕНІЯ

въ Ломжинской губерніи за 1892 годъ.

ГОРОДА И УЕЗДЫ.	Число браковъ.	Ч И С Л О Д И В Ш И Х С Я .									Ч И С Л О У М Е Р Н Ш И Х ъ .			Прибыль + или убыль —
		Зависнорожденныхъ.			Независнорожденныхъ.		В с е г о .			Мужского пола.	Женского пола.	Общего пола.		
		Мужского пола.	Женского пола.	Общего пола.	Женского пола.	Общего пола.	Мужского пола.	Женского пола.	Общего пола.					
Городъ Ломжа . . . . .	164	285	229	12	20	293	241	534	338	287	625	—	91	
Ломжинскій уездъ . . . . .	580	1774	1463	21	45	1798	1484	3282	1486	1449	2935	+	347	
Городъ Козьмо . . . . .	28	120	90	1	3	132	91	213	71	38	109	+	104	
Козьмоускій уездъ . . . . .	533	1323	1192	37	72	1358	1229	2587	1258	1179	2437	+	150	
Городъ Тихондья . . . . .	14	61	24	—	2	64	24	88	58	43	101	—	13	
Мазовскій уездъ . . . . .	447	1027	1038	21	35	1041	1059	2100	935	892	1827	+	176	
Городъ Маволя . . . . .	52	100	69	2	4	102	71	173	105	96	201	—	28	
Маволяскій уездъ . . . . .	509	1195	1174	33	56	1218	1207	2425	1049	1034	2083	+	342	
Городъ Островъ . . . . .	58	191	139	7	10	194	146	340	125	118	243	+	97	
Островскій уездъ . . . . .	593	1817	1384	51	89	1555	1435	2990	1198	1140	2338	+	652	
Городъ Остроленка . . . . .	68	128	96	7	12	133	103	236	130	149	279	—	43	
Остроленскій уездъ . . . . .	550	1492	1351	33	71	1530	1384	2914	1180	1062	2242	+	672	
Городъ Пултускъ . . . . .	80	201	145	9	15	207	154	361	236	191	427	—	66	
Пултускскій уездъ . . . . .	730	2092	1747	48	87	2041	1795	3836	1354	1267	2601	+	1235	
Городъ Щучинъ . . . . .	28	55	35	3	6	58	38	96	87	77	164	—	68	
Щучинскій уездъ . . . . .	376	1099	951	46	82	1133	997	2132	1254	1194	2448	—	316	
Итого въ городахъ . . . . .	492	1141	827	41	73	1173	868	2041	1150	999	2149	—	108	
Итого въ уездахъ . . . . .	4318	11429	10300	290	537	11676	10590	22266	9694	9217	18911	+	3555	
Всего въ губерніи . . . . .	4810	12570	11127	331	610	12849	11458	24307	10844	10216	21060	+	3247	



# О ДВИЖЕНИИ ПОСТОЯННАГО НАСЕЛЕНІЯ

въ Ломжинской губернии за 1892 годъ.

# У Ъ З Д Ы.

	Полъ.	Число лицъ, занимавшихъ сельскія въ иму пружинъ въ годъ.	ПРИВЕМО ВЪ ТЕЧЕНІЕ ГОДА.										УВЕМО ВЪ ТЕЧЕНІЕ ГОДА.													
			П Е Р Е С Е Л И О С Ъ.										В Ы С Е Л И О С Ъ.													
			Роды.		Изъ мѣстностей Ломжинской губернии.		Изъ другихъ губерній и краѣ.		Изъ Имперіи.		Изъ иностранныхъ.		В с е г о.		Изъ мѣстностей Ломжинской губернии.		Изъ другихъ губерній и краѣ.		Изъ Имперіи.		Изъ иностранныхъ.		В с е г о.			
Ломжинскій	Муж.	51070	1937	105	281	84	48	81	2	601	33	137	12	11	9	—	202	1830	51078	1219	3417	310	364	1140	6450	45328
	Жен.	51493	1579	39	252	30	33	11	—	365	91	271	80	71	73	—	386	2154	51283	—	2180	218	78	1129	3095	47678
	Об. и.	102563	3516	144	533	114	81	92	2	966	124	408	92	82	82	—	788	3984	102361	1219	5597	528	442	2269	10055	93006
Кольневскій	Муж.	38449	1454	8	135	4	—	2	2	151	6	128	4	1	—	139	1447	38607	913	1211	168	767	374	3423	35184	
	Жен.	39400	1285	3	76	2	—	1	1	83	10	112	2	—	—	124	1316	39452	—	831	144	76	279	1330	38122	
	Об. и.	77849	2739	11	211	6	—	3	3	234	16	240	6	1	—	263	2763	78059	913	2042	312	833	653	4752	73306	
Мазовецкій	Муж.	38744	1048	28	243	14	146	4	1	436	3	246	4	42	—	295	1235	38992	1911	2421	1016	86	1512	6048	32947	
	Жен.	39166	1634	12	231	13	157	—	—	413	1	295	7	52	—	355	1241	39372	—	1637	786	49	1117	3580	35783	
	Об. и.	77910	2682	40	474	27	303	4	1	849	4	541	11	94	—	650	2476	78365	1911	4058	1892	135	2629	9635	68730	
Мавооскій	Муж.	29867	1196	30	423	10	91	—	6	569	17	55	9	37	2	—	120	1176	30447	813	2578	91	346	669	4497	25950
	Жен.	30690	1142	14	211	3	53	—	3	284	13	107	12	30	1	—	163	1170	30946	—	1949	64	73	454	2540	28406
	Об. и.	60557	2338	44	634	13	144	—	9	844	30	162	21	67	3	—	283	2346	61393	813	4527	155	419	1123	7037	54356
Островскій	Муж.	46624	1604	13	209	9	32	—	263	5	119	15	40	6	—	185	1428	47065	1005	3183	488	73	917	5966	41397	
	Жен.	47430	1469	9	196	4	46	—	255	6	124	10	46	4	—	190	1377	47777	—	1631	285	18	754	2688	45089	
	Об. и.	94054	2073	22	405	13	78	—	518	11	243	25	86	10	—	375	2805	94840	1005	4814	773	91	1671	8354	86488	
Остролесьскій	Муж.	38779	1593	13	159	8	15	2	2	199	18	162	8	29	1	—	218	1473	39098	1076	2002	108	93	1530	4810	34288
	Жен.	38603	1408	24	243	16	27	1	—	311	19	209	14	21	—	263	1402	38920	—	893	55	24	543	1517	37403	
	Об. и.	77382	3001	37	402	24	42	3	2	510	37	371	22	50	1	—	481	2875	78918	1076	2898	163	117	2073	6327	71691
Пугучскій	Муж.	49542	1940	39	287	77	197	2	—	692	57	134	66	75	6	—	338	1848	50436	1534	4827	375	53	1687	8476	41960
	Жен.	49344	1692	169	349	134	336	3	—	922	69	184	95	237	—	—	485	1659	50329	—	3568	279	20	1376	5185	45146
	Об. и.	98886	3632	199	636	211	533	5	—	1584	126	318	161	132	6	—	823	3337	100765	1534	8335	654	73	3063	13659	87106
Щучинскій	Муж.	32404	1123	7	137	4	10	2	3	163	5	65	12	11	2	—	95	1337	32353	791	1305	196	795	1367	4454	27899
	Жен.	32206	982	18	248	11	35	4	3	319	6	88	6	21	5	1	127	1313	32194	—	737	109	84	886	1816	30378
	Об. и.	64610	2105	25	385	15	45	6	6	482	11	153	18	32	7	1	222	2650	64547	791	2042	305	879	2253	6270	58277
В с е г о	Муж.	325479	11895	243	1874	210	539	93	16	2975	144	1046	130	246	26	—	592	11574	328776	8362	20943	2762	2567	9106	43822	284953
	Жен.	328332	10591	279	1806	213	687	20	7	3012	315	1390	226	378	83	1	2293	11662	330273	—	13868	1940	422	6538	22208	308005
	Об. и.	653811	22486	522	3680	423	1226	113	23	5987	359	2436	356	624	109	1	3885	23236	659048	8362	34313	4692	2989	15734	66000	592958

Изъ этого числа къ 1 января 1892 г. принадлежало къ означенн. год.

Служащихъ въ иму въ теченіи года.




# О ДВИЖЕНІИ НЕПОСТОЯННАГО НАСЕЛЕНІЯ

въ Ломжинской губерніи за 1892 годъ.

## У ъ з д ы .

	Именное по- л. и.	Число несто- ящаго на- се- ленія къ 1 января 1892 г.	ПРИВЪЛО ВЪ ТЕЧЕНІИ ГОДА.						ВЪ ТЕЧЕНІИ ГОДА.			Въ числѣ нестоящаго населенія было:			
			Год- дос.	Прибыло на жительство.					Всего убыло.	Число несто- ящаго насе- ленія къ 1 ян- варя 1892 года.	Жителей Царста Польскаго.	Жителей Им- періи.	Иностраннхъ подданныхъ.		
				Из другихъ губерій русск.	Изъ го- родовъ.	Изъ Имперіи.	Изъ иностранія	Всего							
Ломжинскій . . . . .	Муж.	3304	154	571	901	258	97	1857	196	1687	1883	3492	2855	560	77
	Жен.	3942	140	400	795	88	136	1419	108	1275	1443	3164	2687	404	73
	Об. и.	6436	290	971	1696	346	233	3240	304	2962	3326	6656	5542	964	150
Козьминскій . . . . .	Муж.	436	26	28	62	—	3	93	21	135	156	399	272	36	91
	Жен.	329	35	15	52	—	5	72	25	98	123	313	215	21	77
	Об. и.	765	61	43	114	—	8	165	46	233	279	712	487	57	168
Мазовецкіи . . . . .	Муж.	644	57	53	165	163	15	396	33	499	552	545	445	75	25
	Жен.	512	49	27	132	52	1	212	49	216	265	508	458	46	4
	Об. и.	1156	106	80	297	215	16	608	102	715	817	1053	903	121	29
Мяковскій . . . . .	Муж.	1608	124	162	654	50	4	870	88	607	705	1897	1709	126	57
	Жен.	1489	136	81	624	5	2	712	123	498	621	1716	1671	7	43
	Об. и.	3097	260	243	1278	55	6	1582	221	1105	1326	3613	3380	133	100
Островецкіи . . . . .	Муж.	1396	147	317	582	377	43	1319	80	1062	1142	1720	1198	411	111
	Жен.	659	110	51	256	13	7	337	71	275	346	750	673	30	47
	Об. и.	2055	257	368	838	390	50	1646	151	1337	1488	2470	1871	441	158
Острелецкіи . . . . .	Муж.	795	70	252	743	485	39	1519	55	1342	1397	987	902	36	49
	Жен.	676	79	71	334	190	44	549	72	447	519	785	717	15	53
	Об. и.	1471	149	323	1077	585	83	2068	127	1789	1916	1772	1619	51	102
Пузугуевскій . . . . .	Муж.	3910	308	282	1217	640	60	2149	390	1784	2044	4323	3663	574	86
	Жен.	2415	257	134	1524	108	27	1793	254	1645	1899	3566	3392	108	66
	Об. и.	7325	565	366	2741	748	87	3942	644	3429	3943	7889	7055	682	152
Щучинскій . . . . .	Муж.	2086	70	107	197	55	12	371	99	267	366	2161	1587	291	183
	Жен.	1826	53	91	123	15	13	243	85	190	275	1846	1395	275	176
	Об. и.	3912	123	198	320	70	25	613	184	457	641	4007	2982	666	359
Всего . . . . .	Муж.	14269	956	1722	4521	2928	273	8544	862	7383	8245	15524	12631	2209	679
	Жен.	11948	895	870	3840	381	235	5326	847	4644	5491	12648	11208	906	539
	Об. и.	26217	1821	2592	8361	2409	508	13870	1709	12027	13736	28172	23839	3115	1218



О ПОСТУПЛЕНИ ОКЛАДНЫХЪ И НЕОКЛАДНЫХЪ ДЕНЕЖНЫХЪ СБОРОВЪ

ВЪ ЛОМЖИНСКОЙ ГУБЕРНИИ ЗА 1892 ГОДЪ.



Year	Month	Day	Particulars	Debit	Credit	Balance
1880	Jan	1	Balance forward			100.00
1880	Jan	15	Wages	50.00		50.00
1880	Jan	31	Balance			50.00
1880	Feb	1	Balance forward			50.00
1880	Feb	15	Wages	40.00		90.00
1880	Feb	28	Balance			90.00
1880	Mar	1	Balance forward			90.00
1880	Mar	15	Wages	30.00		120.00
1880	Mar	31	Balance			120.00
1880	Apr	1	Balance forward			120.00
1880	Apr	15	Wages	20.00		140.00
1880	Apr	30	Balance			140.00
1880	May	1	Balance forward			140.00
1880	May	15	Wages	10.00		150.00
1880	May	31	Balance			150.00
1880	Jun	1	Balance forward			150.00
1880	Jun	15	Wages	10.00		160.00
1880	Jun	30	Balance			160.00
1880	Jul	1	Balance forward			160.00
1880	Jul	15	Wages	10.00		170.00
1880	Jul	31	Balance			170.00
1880	Aug	1	Balance forward			170.00
1880	Aug	15	Wages	10.00		180.00
1880	Aug	31	Balance			180.00
1880	Sep	1	Balance forward			180.00
1880	Sep	15	Wages	10.00		190.00
1880	Sep	30	Balance			190.00
1880	Oct	1	Balance forward			190.00
1880	Oct	15	Wages	10.00		200.00
1880	Oct	31	Balance			200.00
1880	Nov	1	Balance forward			200.00
1880	Nov	15	Wages	10.00		210.00
1880	Nov	30	Balance			210.00
1880	Dec	1	Balance forward			210.00
1880	Dec	15	Wages	10.00		220.00
1880	Dec	31	Balance			220.00

О РАСПРЕДѢЛЕНІИ НЕДОИМОКЪ  
ПО ГОРОДАМЪ И УѢЗДАМЪ  
въ Ломжинской губернии за 1892 годъ.

ГОРОДА И УѢЗДЫ.

Н Е Д О И М О К Ъ .

	Году дровяно- му имуществу.	По окладным податкам съ дворовъ и земель.		По разнымъ имуще- ствамъ.		Особыхъ сборовъ въ губернияхъ Цар- ства Польскаго.		ВСЕГО.				
		Р	у	б	л	н	и	к	о	п	з	я
Гор. Ломжа . . . . .	—	—	—	31714	10	2029	16	33743	26			
Ломжинскій уѣздъ . . . . .	37	30	22716	47	63368	69	9007	81	103010	27		
Гор. Козьмо . . . . .	—	—	12	36	8563	30	—	—	8575	68		
Козьминскій уѣздъ . . . . .	37	3	1437	55	37511	13	1942	54	40068	25		
Гор. Тышынъ . . . . .	—	—	—	—	4329	60	—	—	4329	60		
Мазовецкій уѣздъ . . . . .	34	80	50	96	66894	23	4558	85	71443	84		
Гор. Мазовъ . . . . .	—	—	—	—	14238	15	—	—	14238	15		
Мазовскій уѣздъ . . . . .	35	10	914	40	29585	56	1701	42	33886	48		
Гор. Островъ . . . . .	—	—	1	35	12075	59	—	—	12076	85		
Островскій уѣздъ . . . . .	39	71	3030	82	33415	83	274	34	39160	70		
Гор. Остроленка . . . . .	—	—	—	—	7453	80	—	—	7453	80		
Остроленскій уѣздъ . . . . .	—	—	524	59	30595	36	7	50	31127	45		
Гор. Пултусь . . . . .	—	—	73	71	6794	35	—	—	6868	6		
Пултускій уѣздъ . . . . .	37	5	6533	66	29768	25	3514	69	46573	65		
Гор. Щучинъ . . . . .	—	—	—	—	5415	20	—	—	5415	20		
Щучинскій уѣздъ . . . . .	34	25	22840	36	52921	6	1328	21	82349	88		
Итого въ городахъ . . . . .	—	—	87	42	90584	—	2029	16	92700	58		
Итого въ уѣздахъ . . . . .	385	24	68050	81	348970	11	22395	36	456629	52		
Всего въ губерніи . . . . .	385	24	68147	33	439554	11	24424	52	549321	10		
Сверхъ того омертвѣннаго сбора . . . . .	—	—	—	—	—	—	2930	25%	2930	25%		
А всего . . . . .	385	24	68147	33	439554	11	27354	77%	552251	35%		

Примѣчаніе. Въ суммѣ 58147 руб. 23 коп. ведомствъ окладныхъ податей заключаются 3906 руб. 85 коп. изъ нихъ штрафовъ и 14749 руб. 32 коп. съ недвижимыхъ имуществъ на содержаніе гинныхъ судовъ; затѣмъ действительная ведомка собственно по окладнымъ податямъ составляетъ 39490 руб. 96 коп.

H A I R O N O M E N T

No.	Name	Age	Sex	Profession	Religion	Marital Status	Address
1	...	...	...	...	...	...	...
2	...	...	...	...	...	...	...
3	...	...	...	...	...	...	...
4	...	...	...	...	...	...	...
5	...	...	...	...	...	...	...
6	...	...	...	...	...	...	...
7	...	...	...	...	...	...	...
8	...	...	...	...	...	...	...
9	...	...	...	...	...	...	...
10	...	...	...	...	...	...	...
11	...	...	...	...	...	...	...
12	...	...	...	...	...	...	...
13	...	...	...	...	...	...	...
14	...	...	...	...	...	...	...
15	...	...	...	...	...	...	...
16	...	...	...	...	...	...	...
17	...	...	...	...	...	...	...
18	...	...	...	...	...	...	...
19	...	...	...	...	...	...	...
20	...	...	...	...	...	...	...
21	...	...	...	...	...	...	...
22	...	...	...	...	...	...	...
23	...	...	...	...	...	...	...
24	...	...	...	...	...	...	...
25	...	...	...	...	...	...	...
26	...	...	...	...	...	...	...
27	...	...	...	...	...	...	...
28	...	...	...	...	...	...	...
29	...	...	...	...	...	...	...
30	...	...	...	...	...	...	...
31	...	...	...	...	...	...	...
32	...	...	...	...	...	...	...
33	...	...	...	...	...	...	...
34	...	...	...	...	...	...	...
35	...	...	...	...	...	...	...
36	...	...	...	...	...	...	...
37	...	...	...	...	...	...	...
38	...	...	...	...	...	...	...
39	...	...	...	...	...	...	...
40	...	...	...	...	...	...	...
41	...	...	...	...	...	...	...
42	...	...	...	...	...	...	...
43	...	...	...	...	...	...	...
44	...	...	...	...	...	...	...
45	...	...	...	...	...	...	...
46	...	...	...	...	...	...	...
47	...	...	...	...	...	...	...
48	...	...	...	...	...	...	...
49	...	...	...	...	...	...	...
50	...	...	...	...	...	...	...


Total number of persons interviewed: 50

О ЧИСЛѢ И РОДѢ ПРЕСТУПЛЕНІЙ

ПО ЛОМЖИНСКОМУ ОКРУЖНОМУ СУДУ

въ Ломжинской губернии за 1892 годъ.






О ЧИСЛѢ И РОДѢ ПРЕСТУПЛЕНІЙ

ПО 1-МУ МИРОВОМУ ОКРУГУ

въ Ломжинской губернии за 1892 годъ.





# О ЧИСЛѢ И РОДѢ ПРЕСТУПЛЕНІЙ

## ПО 2-МУ МИРОВОМУ ОКРУГУ

въ Домжинской губерніи за 1892 годъ.

## РОДЪ ПРЕСТУПЛЕНІЯ.

1	О преступках противъ порядка управ. (ст. 29—24 уст. о нак.)	303
2	• нарушенияхъ благочинія во время священно-служенія (35—36)	19
3	• нарушенияхъ порядка и спокойствія (37—34)	70
4	• преступкахъ противъ общественной благоустройства (52—57)	10
5	• нарушенияхъ устава о мостовыхъ (58—64)	1
6	• нарушенияхъ устава строительнаго и путей сообщенія (65—68)	3
7	• нарушенияхъ устава путей сообщенія (69—87)	8
8	• нарушенияхъ устава пожарнаго (88—98)	14
9	• нарушенияхъ устава почтоваго и телеграфнаго (99—101)	—
10	• преступкахъ противъ народнаго здравія (102—116)	143
11	• преступкахъ противъ личной безопасности (117—129)	6
12	• оскорбленія чести (130—138)	300
13	• угрозахъ (139—141)	12
14	• самоуправствѣ (142)	47
15	• преступкахъ личной противъ родителей (143)	1
16	• оставленіе ребенка въ опасности и не подаче помощи нуждающему (144)	1
17	• самовольное пользованіе чуждыми имуществами (145—153)	80
18	• похищенія и поврежденія чуждаго имущества (154—168)	5
19	• кражъ (169—172)	68
20	• мошенничествъ и обмановъ (173—176 и 180)	10
21	• присвоенія и утайки чуждаго имущества (177—179)	6
22	• нарушенияхъ устава казенныхъ управленій (ст. 1)	—
	а) уст. о военной повинности	1
	б) уст. о потребныхъ сборахъ	27
	в) уст. объ акцизѣ съ табаку	23
	г) таможеннаго устава	17
23	О нарушенияхъ правилъ о производствѣ торговлѣ (ст. 1175 уст. о нак.)	1
24	• казней слугъ и рабочихъ (ст. 584 уст. о 6. селск. Гм. Суд.)	13
25	• нарушенияхъ правилъ объ охотѣ	1

## О количествахъ арестантовъ:

Оставшихся въ 1892 году	20
Поступившихъ въ 1892 году	575
Убывшихъ въ 1892 году	586
Оставшихся въ 1893 году	9

Число	ВЪ ТОМЪ ЧИСЛѢ.						Дру-	ВОЗРАСТЪ ПРЕСТУПНИКОВЪ.						Сыновъ 60 лѣтъ.											
	Дворянъ		Дворянъ		Купцовъ	Мѣщанъ		Кре-	Вос-	глазъ	Ниже	17—20					21—30	31—40	41—50	51—60					
	стиковъ	дворянъ	дворянъ	дворянъ								стиковъ	стиковъ		лѣтъ.	лѣтъ.					лѣтъ.	лѣтъ.	лѣтъ.	лѣтъ.	лѣтъ.
В	Ж.	М.	Ж.	М.	Ж.	М.	Ж.	М.	Ж.	М.	Ж.	М.	Ж.	М.	Ж.	М.	Ж.	М.	Ж.	М.	Ж.	М.	Ж.	М.	Ж.
Остатки о происхожденіи и возрастѣ не собраны.																									
Остатки о происхожденіи и возрастѣ не собраны.																									

Blank header area with faint lines and ghosting of text from the reverse side.


Main body of the page, mostly blank with faint vertical lines and ghosting of text from the reverse side.

Blank footer area with faint lines and ghosting of text from the reverse side.

# О ДѢЯТЕЛЬНОСТИ ЗЕМСКОЙ СТРАЖИ

въ Ломжинской губернии за 1892 годъ.





# О П О Ж А Р А Х Ъ

въ Ломжинской губернии за 1892 годъ.





ВЪ ГОРОДАХЪ

О СОСТОЯНІИ ПОЖАРНОЙ ЧАСТИ

въ Ломжинской губернии за 1892 годъ.

№ п/п	Имя населеннаго пункта	Число жителей	Число пожаровъ	Сумма убытковъ	Средствъ на пожарную часть
1	Ломжинскій уѣздъ	117	—	—	—
2	Городъ Ломжа	—	—	—	—
3	Городъ Ломжа	—	—	—	—
4	Городъ Ломжа	—	—	—	—
5	Городъ Ломжа	—	—	—	—
6	Городъ Ломжа	—	—	—	—
7	Городъ Ломжа	—	—	—	—
8	Городъ Ломжа	—	—	—	—
9	Городъ Ломжа	—	—	—	—
10	Городъ Ломжа	—	—	—	—
11	Городъ Ломжа	—	—	—	—
12	Городъ Ломжа	—	—	—	—
13	Городъ Ломжа	—	—	—	—
14	Городъ Ломжа	—	—	—	—
15	Городъ Ломжа	—	—	—	—
16	Городъ Ломжа	—	—	—	—
17	Городъ Ломжа	—	—	—	—
18	Городъ Ломжа	—	—	—	—
19	Городъ Ломжа	—	—	—	—
20	Городъ Ломжа	—	—	—	—
21	Городъ Ломжа	—	—	—	—
22	Городъ Ломжа	—	—	—	—
23	Городъ Ломжа	—	—	—	—
24	Городъ Ломжа	—	—	—	—
25	Городъ Ломжа	—	—	—	—
26	Городъ Ломжа	—	—	—	—
27	Городъ Ломжа	—	—	—	—
28	Городъ Ломжа	—	—	—	—
29	Городъ Ломжа	—	—	—	—
30	Городъ Ломжа	—	—	—	—
31	Городъ Ломжа	—	—	—	—
32	Городъ Ломжа	—	—	—	—
33	Городъ Ломжа	—	—	—	—
34	Городъ Ломжа	—	—	—	—
35	Городъ Ломжа	—	—	—	—
36	Городъ Ломжа	—	—	—	—
37	Городъ Ломжа	—	—	—	—
38	Городъ Ломжа	—	—	—	—
39	Городъ Ломжа	—	—	—	—
40	Городъ Ломжа	—	—	—	—
41	Городъ Ломжа	—	—	—	—
42	Городъ Ломжа	—	—	—	—
43	Городъ Ломжа	—	—	—	—
44	Городъ Ломжа	—	—	—	—
45	Городъ Ломжа	—	—	—	—
46	Городъ Ломжа	—	—	—	—
47	Городъ Ломжа	—	—	—	—
48	Городъ Ломжа	—	—	—	—
49	Городъ Ломжа	—	—	—	—
50	Городъ Ломжа	—	—	—	—
51	Городъ Ломжа	—	—	—	—
52	Городъ Ломжа	—	—	—	—
53	Городъ Ломжа	—	—	—	—
54	Городъ Ломжа	—	—	—	—
55	Городъ Ломжа	—	—	—	—
56	Городъ Ломжа	—	—	—	—
57	Городъ Ломжа	—	—	—	—
58	Городъ Ломжа	—	—	—	—
59	Городъ Ломжа	—	—	—	—
60	Городъ Ломжа	—	—	—	—
61	Городъ Ломжа	—	—	—	—
62	Городъ Ломжа	—	—	—	—
63	Городъ Ломжа	—	—	—	—
64	Городъ Ломжа	—	—	—	—
65	Городъ Ломжа	—	—	—	—
66	Городъ Ломжа	—	—	—	—
67	Городъ Ломжа	—	—	—	—
68	Городъ Ломжа	—	—	—	—
69	Городъ Ломжа	—	—	—	—
70	Городъ Ломжа	—	—	—	—
71	Городъ Ломжа	—	—	—	—
72	Городъ Ломжа	—	—	—	—
73	Городъ Ломжа	—	—	—	—
74	Городъ Ломжа	—	—	—	—
75	Городъ Ломжа	—	—	—	—
76	Городъ Ломжа	—	—	—	—
77	Городъ Ломжа	—	—	—	—
78	Городъ Ломжа	—	—	—	—
79	Городъ Ломжа	—	—	—	—
80	Городъ Ломжа	—	—	—	—
81	Городъ Ломжа	—	—	—	—
82	Городъ Ломжа	—	—	—	—
83	Городъ Ломжа	—	—	—	—
84	Городъ Ломжа	—	—	—	—
85	Городъ Ломжа	—	—	—	—
86	Городъ Ломжа	—	—	—	—
87	Городъ Ломжа	—	—	—	—
88	Городъ Ломжа	—	—	—	—
89	Городъ Ломжа	—	—	—	—
90	Городъ Ломжа	—	—	—	—
91	Городъ Ломжа	—	—	—	—
92	Городъ Ломжа	—	—	—	—
93	Городъ Ломжа	—	—	—	—
94	Городъ Ломжа	—	—	—	—
95	Городъ Ломжа	—	—	—	—
96	Городъ Ломжа	—	—	—	—
97	Городъ Ломжа	—	—	—	—
98	Городъ Ломжа	—	—	—	—
99	Городъ Ломжа	—	—	—	—
100	Городъ Ломжа	—	—	—	—

Въ Ломжинскомъ уѣздѣ въ 1892 году произошло 10 пожаровъ, въ которыхъ сгорѣло 10 домовъ, а убытокъ составилъ 10000 руб. Средствъ на пожарную часть въ Ломжинскомъ уѣздѣ въ 1892 году было 10000 руб.






О НАСИЛЬСТВЕННЫХЪ И СЛУЧАЙНЫХЪ СМЕРТЯХЪ

въ Ломжинской губернии за 1892 годъ.





О ЧИСЛѢ УЧЕБНЫХЪ ЗАВЕДЕНІЙ И УЧАЩИХСЯ

въ Ломжинской губернии за 1892 годъ.

НАЗВАНИЕ УЧЕБНЫХ ЗАВЕДЕНИЙ.

НАЗВАНИЕ УЧЕБНЫХ ЗАВЕДЕНИЙ.	Въ губерскомъ городѣ			въ другихъ городахъ		Въ уѣздахъ.			Всего въ губерніи.			
	Число учебныхъ заведеній.	Число учащихся		Число учащихся.		Число учебныхъ заведеній.	Число учащихся.		Число учебныхъ заведеній.	Число учащихся.		
		Мужского пола.	Женскаго пола.	Мужского пола.	Женскаго пола.		Мужского пола.	Женскаго пола.		Мужского пола.	Женскаго пола.	Обоего пола.
Гимназіи { Мужская VIII классная . . . . .	1	332	—	—	—	—	—	—	1	332	—	332
	Женская VII классная . . . . .	1	—	38	—	—	—	—	1	—	184	184
Мужская IV классная прогимназія . . . . .	—	—	1	170	—	—	—	—	1	170	—	170
Двуклассныя начальныя училища . . . . .	2	152	38	—	—	3	171	57	5	323	158	481
Одноклассныя народныя училища { мужскія . . . . .	—	—	7	551	—	1	68	—	8	619	—	619
	женскія . . . . .	—	—	8	—	561	2	—	95	10	—	656
	для обоего пола . . . . .	—	—	3	192	34	135	5947	2040	138	6139	2074
Частное женское учебное заведеніе II разряда . . . . .	—	—	1	—	59	—	—	—	1	—	59	59
Частныя учебныя заведенія III разряда { женскія . . . . .	—	—	—	—	—	1	—	22	1	—	22	22
	для обоего пола . . . . .	—	—	—	—	—	1	44	16	1	44	16
Евангеліческіе вѣкторіи . . . . .	—	—	—	—	—	9	83	76	9	83	76	159
Воскресно-ремесленныя начальныя училища . . . . .	1	57	6	153	—	—	—	—	7	210	—	210
Еврейскія классныя начальныя училища . . . . .	1	9	6	108	441	5	46	234	12	163	759	922
Еврейскія вѣрнопольныя школы, хедеры, шиббаты и талмудторы . . . . .	54	748	30	2019	—	287	2170	—	598	4937	—	4937
Итого . . . . .	58	1298	301	3193	1095	444	8329	2540	793	12020	4094	17024



ПО ОБОРОТУ ГОРОДСКИХЪ ДОХОДОВЪ И КАПИТАЛОВЪ

въ Домжинской губернии за 1892 годъ.



Year	Jan	Feb	Mar	Apr	May	Jun	Jul	Aug	Sep	Oct	Nov	Dec	Total
1971	12.40	12.90	13.40	13.90	14.40	14.90	15.40	15.90	16.40	16.90	17.40	17.90	18.40
1972	18.50	19.00	19.50	20.00	20.50	21.00	21.50	22.00	22.50	23.00	23.50	24.00	24.50
1973	24.60	25.10	25.60	26.10	26.60	27.10	27.60	28.10	28.60	29.10	29.60	30.10	30.60
1974	30.70	31.20	31.70	32.20	32.70	33.20	33.70	34.20	34.70	35.20	35.70	36.20	36.70
1975	36.80	37.30	37.80	38.30	38.80	39.30	39.80	40.30	40.80	41.30	41.80	42.30	42.80
1976	42.90	43.40	43.90	44.40	44.90	45.40	45.90	46.40	46.90	47.40	47.90	48.40	48.90
1977	49.00	49.50	50.00	50.50	51.00	51.50	52.00	52.50	53.00	53.50	54.00	54.50	55.00
1978	55.10	55.60	56.10	56.60	57.10	57.60	58.10	58.60	59.10	59.60	60.10	60.60	61.10
1979	61.20	61.70	62.20	62.70	63.20	63.70	64.20	64.70	65.20	65.70	66.20	66.70	67.20
1980	67.30	67.80	68.30	68.80	69.30	69.80	70.30	70.80	71.30	71.80	72.30	72.80	73.30
1981	73.40	73.90	74.40	74.90	75.40	75.90	76.40	76.90	77.40	77.90	78.40	78.90	79.40
1982	79.50	80.00	80.50	81.00	81.50	82.00	82.50	83.00	83.50	84.00	84.50	85.00	85.50
1983	85.60	86.10	86.60	87.10	87.60	88.10	88.60	89.10	89.60	90.10	90.60	91.10	91.60
1984	91.70	92.20	92.70	93.20	93.70	94.20	94.70	95.20	95.70	96.20	96.70	97.20	97.70
1985	97.80	98.30	98.80	99.30	99.80	100.30	100.80	101.30	101.80	102.30	102.80	103.30	103.80
1986	103.90	104.40	104.90	105.40	105.90	106.40	106.90	107.40	107.90	108.40	108.90	109.40	109.90
1987	110.00	110.50	111.00	111.50	112.00	112.50	113.00	113.50	114.00	114.50	115.00	115.50	116.00
1988	116.10	116.60	117.10	117.60	118.10	118.60	119.10	119.60	120.10	120.60	121.10	121.60	122.10
1989	122.20	122.70	123.20	123.70	124.20	124.70	125.20	125.70	126.20	126.70	127.20	127.70	128.20
1990	128.30	128.80	129.30	129.80	130.30	130.80	131.30	131.80	132.30	132.80	133.30	133.80	134.30
1991	134.40	134.90	135.40	135.90	136.40	136.90	137.40	137.90	138.40	138.90	139.40	139.90	140.40
1992	140.50	141.00	141.50	142.00	142.50	143.00	143.50	144.00	144.50	145.00	145.50	146.00	146.50
1993	146.60	147.10	147.60	148.10	148.60	149.10	149.60	150.10	150.60	151.10	151.60	152.10	152.60
1994	152.70	153.20	153.70	154.20	154.70	155.20	155.70	156.20	156.70	157.20	157.70	158.20	158.70
1995	158.80	159.30	159.80	160.30	160.80	161.30	161.80	162.30	162.80	163.30	163.80	164.30	164.80
1996	164.90	165.40	165.90	166.40	166.90	167.40	167.90	168.40	168.90	169.40	169.90	170.40	170.90
1997	171.00	171.50	172.00	172.50	173.00	173.50	174.00	174.50	175.00	175.50	176.00	176.50	177.00
1998	177.10	177.60	178.10	178.60	179.10	179.60	180.10	180.60	181.10	181.60	182.10	182.60	183.10
1999	183.20	183.70	184.20	184.70	185.20	185.70	186.20	186.70	187.20	187.70	188.20	188.70	189.20
2000	189.30	189.80	190.30	190.80	191.30	191.80	192.30	192.80	193.30	193.80	194.30	194.80	195.30
2001	195.40	195.90	196.40	196.90	197.40	197.90	198.40	198.90	199.40	199.90	200.40	200.90	201.40
2002	201.50	202.00	202.50	203.00	203.50	204.00	204.50	205.00	205.50	206.00	206.50	207.00	207.50
2003	207.60	208.10	208.60	209.10	209.60	210.10	210.60	211.10	211.60	212.10	212.60	213.10	213.60
2004	213.70	214.20	214.70	215.20	215.70	216.20	216.70	217.20	217.70	218.20	218.70	219.20	219.70
2005	219.80	220.30	220.80	221.30	221.80	222.30	222.80	223.30	223.80	224.30	224.80	225.30	225.80
2006	225.90	226.40	226.90	227.40	227.90	228.40	228.90	229.40	229.90	230.40	230.90	231.40	231.90
2007	232.00	232.50	233.00	233.50	234.00	234.50	235.00	235.50	236.00	236.50	237.00	237.50	238.00
2008	238.10	238.60	239.10	239.60	240.10	240.60	241.10	241.60	242.10	242.60	243.10	243.60	244.10
2009	244.20	244.70	245.20	245.70	246.20	246.70	247.20	247.70	248.20	248.70	249.20	249.70	250.20
2010	250.30	250.80	251.30	251.80	252.30	252.80	253.30	253.80	254.30	254.80	255.30	255.80	256.30
2011	256.40	256.90	257.40	257.90	258.40	258.90	259.40	259.90	260.40	260.90	261.40	261.90	262.40
2012	262.50	263.00	263.50	264.00	264.50	265.00	265.50	266.00	266.50	267.00	267.50	268.00	268.50
2013	268.60	269.10	269.60	270.10	270.60	271.10	271.60	272.10	272.60	273.10	273.60	274.10	274.60
2014	274.70	275.20	275.70	276.20	276.70	277.20	277.70	278.20	278.70	279.20	279.70	280.20	280.70
2015	280.80	281.30	281.80	282.30	282.80	283.30	283.80	284.30	284.80	285.30	285.80	286.30	286.80
2016	286.90	287.40	287.90	288.40	288.90	289.40	289.90	290.40	290.90	291.40	291.90	292.40	292.90
2017	293.00	293.50	294.00	294.50	295.00	295.50	296.00	296.50	297.00	297.50	298.00	298.50	299.00
2018	299.10	299.60	300.10	300.60	301.10	301.60	302.10	302.60	303.10	303.60	304.10	304.60	305.10
2019	305.20	305.70	306.20	306.70	307.20	307.70	308.20	308.70	309.20	309.70	310.20	310.70	311.20
2020	311.30	311.80	312.30	312.80	313.30	313.80	314.30	314.80	315.30	315.80	316.30	316.80	317.30
2021	317.40	317.90	318.40	318.90	319.40	319.90	320.40	320.90	321.40	321.90	322.40	322.90	323.40
2022	323.50	324.00	324.50	325.00	325.50	326.00	326.50	327.00	327.50	328.00	328.50	329.00	329.50
2023	329.60	330.10	330.60	331.10	331.60	332.10	332.60	333.10	333.60	334.10	334.60	335.10	335.60
2024	335.70	336.20	336.70	337.20	337.70	338.20	338.70	339.20	339.70	340.20	340.70	341.20	341.70
2025	341.80	342.30	342.80	343.30	343.80	344.30	344.80	345.30	345.80	346.30	346.80	347.30	347.80
2026	347.90	348.40	348.90	349.40	349.90	350.40	350.90	351.40	351.90	352.40	352.90	353.40	353.90
2027	354.00	354.50	355.00	355.50	356.00	356.50	357.00	357.50	358.00	358.50	359.00	359.50	360.00
2028	360.10	360.60	361.10	361.60	362.10	362.60	363.10	363.60	364.10	364.60	365.10	365.60	366.10
2029	366.20	366.70	367.20	367.70	368.20	368.70	369.20	369.70	370.20	370.70	371.20	371.70	372.20
2030	372.30	372.80	373.30	373.80	374.30	374.80	375.30	375.80	376.30	376.80	377.30	377.80	378.30
2031	378.40	378.90	379.40	379.90	380.40	380.90	381.40	381.90	382.40	382.90	383.40	383.90	384.40
2032	384.50	385.00	385.50	386.00	386.50	387.00	387.50	388.00	388.50	389.00	389.50	390.00	390.50
2033	390.60	391.10	391.60	392.10	392.60	393.10	393.60	394.10	394.60	395.10	395.60	396.10	396.60
2034	396.70	397.20	397.70	398.20	398.70	399.20	399.70	400.20	400.70	401.20	401.70	402.20	402.70
2035	402.80	403.30	403.80	404.30	404.80	405.30	405.80	406.30	406.80	407.30	407.80	408.30	408.80
2036	408.90	409.40	409.90	410.40	410.90	411.40	411.90	412.40	412.90	413.40	413.90	414.40	414.90
2037	415.00	415.50	416.00	416.50	417.00	417.50	418.00	418.50	419.00	419.50	420.00	420.50	421.00
2038	421.10	421.60	422.10	422.60	423.10	423.60	424.10	424.60	425.10	425.60	426.10	426.60	427.10
2039	427.20	427.70	428.20	428.70	429.20	429.70	430.20	430.70	431.20	431.70	432.20	432.70	433.20
2040	433.30	433.80	434.30	434.80	435.30	435.80	436.30	436.80	437.30	437.80	438.30	438.80	439.30
2041	439.40	439.90	440.40	440.90	441.40	441.90	442.40	442.90	443.40	443.90	444.40	444.90	445.40
2042	445.50	446.00	446.50	447.00	447.50	448.00	448.50	449.00	449.50	450.00	450		







# О ГМИННЫХЪ СБОРАХЪ

въ Ломжинской губернии за 1892 годъ.

## ИЗРАСХОДЫ

ВЪ 1892 ГОДУ.

НАИМЕНОВАНИЕ УЪЗДОВЪ.	На содержаніе Губнаго Управленія.															На содержаніе Губнаго Училища.															Итого.	Пространство обложенной ебо-рами земли въ десятинахъ.	Размѣръ сбора съ десятины земли.
	Личный составъ.			Канцелярскіе и другіе расходы.			На наемъ помѣщеній.			Личный составъ.			Канцелярскіе и другіе расходы.			На наемъ помѣщеній.			Расходы обязательныя въ силу разнахъ Правительственныхъ распоряженій.			На общественныя надобности, установленныя самими губными сходами.											
	Руб.	Коп.		Руб.	Коп.		Руб.	Коп.		Руб.	Коп.		Руб.	Коп.		Руб.	Коп.		Руб.	Коп.		Руб.	Коп.										
	Руб.	Коп.		Руб.	Коп.		Руб.	Коп.		Руб.	Коп.		Руб.	Коп.		Руб.	Коп.		Руб.	Коп.		Руб.	Коп.										
Ломжинскій . . . . .	8502	—	1838	54	767	19	4902	72	—	—	850	238	54	780	22	7524	87	33524	8	107503	30												
Кольненскій . . . . .	4480	80	1772	33	237	67½	—	—	3138	17½	—	801	9	2175	41½	3242	91½	20208	40	87605	24												
Мазовецкій . . . . .	4828	10	1282	95½	265	—	2345	47	—	—	—	763	18	3075	82½	623	91	18184	44½	84137	22,2												
Мялковскій . . . . .	3102	—	1765	53	—	—	—	—	1960	68	—	869	—	4185	12	277	9	14447	42	65242	22,6												
Островскій . . . . .	6385	—	2534	5	565	—	4053	13	—	—	—	846	5	2961	62	4939	69	27084	54	98110	28												
Остроленскій . . . . .	4795	20	1533	26	397	37	2513	48½	940	68	—	397	85½	2370	49	3241	57	18989	88	85495	22,6												
Пулавуцкій . . . . .	4615	88	2495	72	—	—	4044	82	—	—	—	861	97	3851	40	5163	71	24833	50	99163	25,6												
Щучинскій . . . . .	5235	—	3151	45	280	—	1795	1	2327	98	200	430	70	4582	96	3188	86	25192	96	67056	26,4												
Итого . . . . .	42088	98	16371	83½	2512	23½	10714	60½	8367	51½	1050	868	38½	23984	5½	28202	61½	182465	22½	724401	25,8												



Въд

О ГУБЕРНСКОМЪ ЗЕМСКОМЪ ДОРОЖНОМЪ СБОРѢ

въ Ломжинской губернии за 1892 годъ.

НАИМЕНОВАНИЕ УЪЗДОВЪ.	Слѣдовало поступить.				Причисле				Итого.				Въяснено.				Итого.								
	Недомогъ прежнихъ лѣтъ.		Оклада 1892 г.		Недомогъ прежнихъ лѣтъ.		Оклада 189		Недомогъ лѣтъ лѣтъ.		Оклада 1892 г.		Недомогъ прежнихъ лѣтъ.		Оклада 1892 г.		Недомогъ прежнихъ лѣтъ.		Оклада 1892 г.		Недомогъ прежнихъ лѣтъ.		Оклада 1892 г.		
	Руб.	Коп.	Руб.	Коп.	Руб.	Коп.	Руб.	Коп.	Руб.	Коп.	Руб.	Коп.	Руб.	Коп.	Руб.	Коп.	Руб.	Коп.	Руб.	Коп.	Руб.	Коп.	Руб.	Коп.	
Ложкинскій . . . . .	3654	40	11801	35	—	—	—	—	—	—	—	1857	29	10981	26	1797	11	820	9	2617	20				
Кольевскій . . . . .	986	56	8482	50	—	—	—	—	—	3	26	760	9	8284	5	226	47	175	19	401	66				
Мазовскій . . . . .	167	19	7555	62	—	—	—	—	99	—	—	168	20	7554	77	—	—	—	—	85	—	85			
Мазовскій . . . . .	5	77	6516	53	—	—	—	—	—	—	—	4	67	6436	6	1	10	80	47	81	57				
Островскій . . . . .	111	50	8363	49	—	—	—	—	—	—	—	111	50	8361	43	—	—	2	6	2	6				
Островскій . . . . .	37	67	7442	69	—	—	—	—	—	—	—	37	67	7442	69	—	—	—	—	—	—				
Пултускій . . . . .	482	67	10871	32	—	—	—	—	—	—	—	432	18	10751	42	30	40	119	90	150	39				
Пучинскій . . . . .	953	45	7712	92	—	—	—	—	69	—	—	397	99	7351	35	544	77	361	57	908	34				
Итого . . . . .	6379	21	68726	42	—	—	—	—	68	3	26	3767	59	67163	3	2690	94	1560	13	4160	7				

Госуд. публичная  
историческая  
библиотека РСФСР  
1977г.

Примѣчаніе. Сверхъ показаннаго поступления изъ теченія 1892 года внесено въ пользу дорожнаго сбора изъ налоговъ и торговыхъ документовъ 11736 руб. 07 коп.

