



T
5116
1893c







149a ¹ / 5116

VIII-1

ОБЗОРЪ ЛОМЖИНСКОЙ ГУБЕРНІИ ЗА 1893 ГОДЪ.




Библиотека Центрального
Статистического Управления
м.с. ~~Дик~~ 1924 г.
Либ. № ~~43674~~
Шифр. №

ЛОМЖА

ТИПОГРАФІЯ ГУБЕРНСКАГО ПРАВЛЕНІЯ.

1894.

4



I
5116

ОБЗОРЪ

ЛОМЖИНСКОЙ ГУБЕРНИИ

за 1893 годъ.



26 1938

Госуд. публичная
историческая
библиотека РСФСР
№ 34427 1938 г.

ев

Печатано по распоряжению Г. Начальника Ломжинской губернии.

О Г Л А В Л Е Н И Е.

I. Естественныя и производительныя силы губерніи и экономическая дѣятельность ея населенія.

	Стр.
А) Земледѣліе	1
Б) Обезпеченіе народнаго продовольствія	8
В) Промыслы сельскаго и городскаго населенія	10
Г) Промышленность заводская и фабричная	12
Д) Торговля	12
Е) Движеніе населенія	14

II. Подати и повинности.

А) Окладные и неокладные сборы	21
Б) Государственные и губернскіе земскіе сборы:	
а) Транспортный сборъ	24
б) Квартирный сборъ	25
в) Дорожный сборъ	26
г) Страховой сборъ	28
д) Сборъ по застрахованію рогатаго скота отъ чумы	33
е) Возничный сборъ	34
В) Городскіе доходы и расходы	35
Г) Акцизный сборъ	35
Д) Отправленіе натуральныхъ повинностей:	
Квартирная повинность	41
Подводная повинность	43
Воинская повинность	44
1) о выполненіи призыва	44
2) о дѣйствіяхъ присутствій по воинской повинности въ теченіе отчетнаго года	48
3) о расходахъ по призыву и приему на службу и на содержаніе узданныхъ присутствій въ теченіе отчетнаго года	50

III. Общественное благоустройство и благочиніе.

а) Казенныя и общественныя зданія	51
б) Дороги, мосты и переправы	51
в) Почты и телеграфы	52
г) Народная нравственность	55
д) Арестанты, тюремные замки, аресты и этапы	56
Пожары	60

IV.

IV. Народное здравіе и общественное призрѣніе.		Стр.
А) Врачебный отдѣлъ		62
Б) Ослопрививаніе. Сифились		63
В) Больницы		64
Г) Эпидеміи		65
Д) Насильственные и случайныя смерти		70
Е) Богадѣльни		70
 V. Народное просвѣщеніе.		
а) Учебныя заведенія		72
б) Народныя училища		77
 VI. О ходѣ крестьянскаго дѣла въ губерніи.		
Общее положеніе крестьянскаго дѣла		80
О дѣйствіяхъ ссудо-сберегательныхъ кассъ		82

Вѣдомости, приложенныя къ обзору губерніи.

1) О посѣвѣ и урожаѣ	№ 1.
2) О фабрикахъ и заводахъ	№ 2.
3) О движеніи населенія	№ 3 лит. А., Б. и В.
4) О поступленіи сборовъ	№ 4 лит. А.
5) О распредѣленіи недоимокъ по уѣздамъ и городамъ	№ 4 лит. Б.
6) О числѣ и родѣ преступленій	№ 5 лит. А., Б. и В.
7) О дѣятельности земской стражи	№ 5 лит. Г.
8) О пожарахъ	№ 6 лит. А.
9) О состояніи пожарной части	№ 6 лит. Б.
10) О насильственныхъ и случайныхъ смертяхъ	№ 7.
11) О числѣ учебныхъ заведеній и учащихся	№ 8.
12) О городскихъ доходахъ и капиталахъ	№ 9.
13) О дѣйствіяхъ ссудо-сберегательныхъ кассъ	№ 10.
14) О гминныхъ сборахъ	№ 11.
15) О земскомъ дорожномъ сборѣ	№ 12.



ОБЗОРЪ ЛОМЖИНСКОЙ ГУБЕРНІИ ЗА 1893 ГОДЪ.

І. Естественныя и производительныя силы
Губерніи и экономическая дѣятельность ея
населенія.

А. Земледѣліе.

(Приложеніемъ къ этой статьѣ служитъ ведомость № 1).

Атмосферическія условія для произрастанія хлѣбовъ, снятыхъ въ 1893 году, были вообще довольно благоприятны; только озимые посѣвы въ низменныхъ мѣстахъ пострадали вѣдствіемъ того, что въ февралѣ мѣсяцѣ, послѣ оттепели, на незамерзшую почву выпалъ снѣгъ и продержался довольно долгое время. Начало весны, до конца апрѣля, внушало также сильное опасеніе за всѣ посѣвы, какъ озимые, такъ и яровые: входы тѣхъ и другихъ отъ постоянныхъ холодовъ и даже морозовъ были повсемѣстно очень плохи; но во второй половинѣ апрѣля настала теплая погода, пошли дожди и затѣмъ уже до окончанія уборки погода все время благоприятствовала произрастанію всѣхъ хлѣбовъ и сѣна.

Урожай озимыхъ хлѣбовъ въ отчетномъ году слѣдуетъ отнести къ среднимъ, а яровыхъ и картофеля — къ хорошимъ.

Вредныхъ для растительности насѣкомыхъ въ этомъ году въ губерніи вовсе не замѣчалось. Градобитія хотя и были, но, сравнительно съ другими годами, значительно меньше. Были они 31 мая, 1 и 14 іюня, 14 іюля и 2 августа и истребили озимыхъ и яровыхъ хлѣбовъ;

въ Ломжинскомъ уѣздѣ на сумму . . .	1473 р.
„ Островскомъ „ „ „ . . .	3494 р.
„ Остроленскомъ „ „ „ . . .	10070 р.
„ Щучинскомъ „ „ „ . . .	55430 р.
Всего на . . .	70467 р.

Для болѣе точнаго опредѣленія урожая 1893 года въ слѣдующихъ ниже таблицахъ взяты цифры, выражающія урожай, кромѣ отчетнаго года, еще предшествовавшихъ ему двухъ годовъ: 1891 и 1892, изъ которыхъ послѣдній можно назвать въ этомъ отношеніи среднимъ, а первый—значительно ниже средняго, по сбору же картофеля—даже вовсе неурожайнымъ.

ВЪ УѢЗДАХЪ.	ПОСѢЯНО ОЗИМЫХЪ.			СНЯТО ОЗИМЫХЪ.		
	На 1891 г.	На 1892 г.	На 1893 г.	Въ 1891 г.	Въ 1892 г.	Въ 1893 г.
	Ч Е Т В Е Р Т Е Й.					
Ломжинскомъ . . .	30974	30921	32131	123231	158860	172372
Кольненскомъ . . .	20736	19472	29057	56639 _с	134040	161296
Мазовецкомъ . . .	27961	33100	33247	124426	117320	197517
Маковскомъ . . .	25332	23234	25285	100538	172412	153411
Островскомъ . . .	33796	34671	29603	117960	261354	154233
Остроленскомъ . . .	21950	22000	21395	66527	117474	101490
Пултускомъ . . .	33635	34583	35712	137895	194008	191332
Щучинскомъ . . .	19795	19931	24247	62848	120316	114699
Итого . . .	214179	216912	230707	790064 _с	1275984	1246350

ВЪ УѢЗДАХЪ.	ПОСѢЯНО ЯРОВЫХЪ.			СНЯТО ЯРОВЫХЪ.		
	Въ 1891 г.	Въ 1892 г.	Въ 1893 г.	Въ 1891 г.	Въ 1892 г.	Въ 1893 г.
	Ч Е Т В Е Р Т Е Й.					
Ломжинскомъ . . .	32454	34314	32800	139799	154025	175969
Кольненскомъ . . .	17259	17170	25822	48067 _с	104330	127096
Мазовецкомъ . . .	25431	27410	41271	97813	133821	251686
Маковскомъ . . .	23941	28259	19977	108608	87094	134859
Островскомъ . . .	26749	34771	26952	112503	191342	112174
Остроленскомъ . . .	16394	17000	19084	67958	81030	89479
Пултускомъ . . .	30241	31074	65186	115808	165672	336276
Щучинскомъ . . .	21022	21042	27329	73038	90377	142121
Итого . . .	193491	211040	258421	763594 _с	1007691	1369660

ВЪ УЪЗДАХЪ.	Посажено картофеля.			Собрано картофеля.		
	Въ	Въ	Въ	Въ	Въ	Въ
	1891 г.	1892 г.	1893 г.	1891 г.	1892 г.	1893 г.
	Ч Е Т В Е Р Т Е Й.					
Ломжинскомъ . . .	58515	77133	99841	163397	502236	427326
Кольненскомъ . . .	70061	60277	101071	132806	409980	549973
Маозецкомъ . . .	28853	35860	106567	43280	325376	470323
Маковскомъ . . .	35742	37481	79893	120135	279928	445434
Островскомъ . . .	62736	88644	77913	122881	556185	454087
Остролевскомъ . . .	56258	52155	100920	116725	391662	484722
Пултускомъ . . .	70401	70944	121727	226189	379962	650037
Щучинскомъ . . .	47103	45644	82587	100205	374188	331327
Итого . . .	435669	468138	769919	1025118	3219517	3813229

Изъ приведенныхъ таблицъ видно, что въ отчетномъ году, хотя озимыхъ хлѣбовъ собрано сравнительно съ 1892 годомъ менѣе на 29634 четверти, количество относительно не большое, за то сборъ яровыхъ хлѣбовъ 1893 года превысилъ сборъ ихъ же въ 1892 году на 361969 четвертей, а картофеля—на 593712 четвертей.

При сравненіи же по урожаю 1893 года съ 1891 результаты для перваго изъ нихъ получаются еще болѣе благоприятныя: по сбору озимыхъ хлѣбовъ онъ превосходить второй на 456286 четвертей, яровыхъ—на 606066 четвертей и картофеля—на 2788111 четвертей.

Урожай травъ далъ въ 1893 году, въ два сѣнокоса, приблизительно около 7000000 пудовъ сѣна, превышая въ полтора раза урожай 1892 года. Сѣнокосы были въ общемъ при весьма благоприятной погодѣ, почему, независимо отъ количества, сѣно отчетнаго года отличается доброкачественностію. Въ мѣстностяхъ губерніи, приграничныхъ съ Пруссіею, въ которой, наоборотъ, былъ почти полный неурожай кормовыхъ травъ, сѣно закупалось цѣнами по очень хорошимъ цѣнамъ. Предлагаемыя цѣны, сравнительно съ мѣстными, были на столько высоки, а сдѣлки совершались такъ быстро, что мѣстное населеніе ожидало скораго закрытія границы и пользовалось обстоятельствами.

Ломжинская губернія обладаетъ почвою легкою для обработки, но всегда нуждающеюся въ удобреніи. Казалось бы, что въ силу этого одного обстоятельства,

при наличности хороших пастбищных мѣстъ и больших луговыхъ пространствъ, скотоводство должно было бы въ ней процвѣтать. Къ сожалѣнiю, дѣйствительность далеко не отвѣчаетъ такому предположенiю и скотоводство въ губернiи не только качествомъ, но и количествомъ не соответствуетъ требованiямъ, какiя слѣдовало-бы къ нему предъявлять.

Въ отчетномъ году количество скота по уѣздамъ распредѣлялось такъ:

У Ѣ З Д Ы.	Ч и с л о г о л о в ѣ в ѣ .					
	Лошадей.	Быковъ и воловъ.	Коровъ.	Телятъ.	Овецъ.	Свиней.
Ложинскiй	11497	4535	20298	3731	33187	13434
Кольненскiй	11728	1946	14707	2613	31467	6352
Мазовецкiй	8521	8096	18589	7740	37308	12374
Маковскiй	8244	1421	14201	3081	21659	8258
Островскiй	10961	3977	22292	5217	25027	14382
Остроленскiй	12563	4830	23798	3237	24584	8615
Пултускiй	11244	2542	25085	4353	34278	13584
Щучинскiй	11279	4837	12970	5161	22420	14677
Итого	86037	32184	151940	35138	229930	92276

Сравнительно съ 1892 годомъ въ 1893 увеличилось число коровъ на 8692, телятъ—на 2483, количество свиней осталось почти такое-же, быковъ и воловъ уменьшилось на 967 головъ; число лошадей, по цифрамъ таблицы хотя и увеличилось на 20260, но такое увеличенiе не соответствуетъ дѣйствительности, такъ какъ въ отчетномъ году въ таблицѣ показано число всѣхъ вообще лошадей въ губернiи, въ 1892 же году вошли въ счетъ только годныя къ работѣ. Такое измѣненiе показанiй послѣдовало вслѣдствiе того, что гминныя управленiя, которыми эти свѣдѣнiя доставляются, различно понимаютъ выраженiе „годныя къ работѣ“, относя часто къ этой категорiи только тѣхъ лошадей, которыя могутъ быть годны для войскъ.

Не обладавъ значительнымъ количествомъ скота, а потому не имѣя достаточно матерiала для удобренiя, сельскiе хозяева довольствуются засѣвомъ ржи, пшеницы,

овса, ячменя, гороха, гречихи и картофеля; изъ техническихъ растений только ленъ, конопля и свекловица, и то въ весьма ограниченномъ количествѣ, культивируются въ Ломжинской губерніи. Кромѣ приведенной причины, развитію лучшей культуры мѣшаютъ раздробленность сельскохозяйственныхъ владѣній при большой при томъ чрезполосицѣ, почему, за весьма малыми исключениями, въ хозяйствахъ даже крупныхъ преобладаетъ трехпольная система.

Доходъ отъ пользованія землею и цѣны на сельскохозяйственные продукты означены въ нижеслѣдующихъ таблицахъ по всемъ уѣздамъ Ломжинской губерніи.

Средняя стоимость обработки одной десятины земли.

ВЪ УѢЗДАХЪ.	Подъ озимыми хлѣбами.		Подъ яровыми хлѣбами.	
	Руб.	Коп.	Руб.	Коп.
	Ломжинскомъ	7	80	6
Кольненскомъ	7	—	5	—
Мазовецкомъ	9	—	6	—
Маковскомъ	11	—	8	60
Островскомъ	7	50	6	—
Остроленскомъ	7	50	6	—
Пултускомъ	9	—	6	—
Щучинскомъ	8	—	6	—

Средняя наемная плата за десятину земли.

ВЪ УѢЗДАХЪ.	Пахатной.		Сѣнокосной.		Огородной.	
	Руб.	Коп.	Руб.	Коп.	Руб.	Коп.
Ломжинскомъ	7	80	15	—	14	50
Кольненскомъ	7	—	13	—	13	80
Мазовецкомъ	9	50	16	50	20	50
Маковскомъ	4	—	7	—	7	—
Островскомъ	6	—	16	—	10	—
Остроленскомъ	9	—	14	—	20	—
Пултускомъ	18	—	27	—	50	—
Щучинскомъ	8	—	20	—	24	—

Средний ^{валовой} _{чистый} доход съ одной засеянной десятины земли.

ВЪ УЪЗДАХЪ.		Пшени- цею.		Рожью.		Овсомъ		Други- ми яро- выми хлѣба- ми.		Карто- фельмъ.		Голо- вымъ съ- вооборо- томъ.	
		Р.	К.	Р.	К.	Р.	К.	Р.	К.	Р.	К.	Р.	К.
		Ломжинскомъ	{ валовой	51	—	36	—	25	30	30	—	53	—
	{ чистый	22	50	18	60	13	30	15	—	28	50	19	58
Кольненскомъ	{ валовой	42	—	28	54	22	54	24	40	58	90	34	7
	{ чистый	24	—	13	28	10	60	11	60	31	60	18	21
Мазовецкомъ	{ валовой	54	20	26	20	17	48	16	52	20	60	27	—
	{ чистый	34	48	14	25	9	66	10	60	16	52	17	10
Маковскомъ	{ валовой	40	—	30	—	26	—	32	—	48	—	35	20
	{ чистый	14	88	11	82	9	32	19	10	25	32	16	8
Островскомъ	{ валовой	25	—	22	40	16	—	13	10	27	—	20	70
	{ чистый	12	—	7	—	6	44	6	—	12	30	8	75
Остроленскомъ	{ валовой	35	—	30	—	20	—	20	—	50	—	27	—
	{ чистый	20	—	18	—	12	—	14	—	21	—	17	—
Пултускомъ	{ валовой	98	70	75	—	50	—	57	38	110	44	78	30
	{ чистый	61	30	44	—	29	46	32	46	76	84	48	80
Щучинскомъ	{ валовой	50	—	40	30	30	—	32	—	90	—	48	46
	{ чистый	30	20	20	—	16	—	14	—	60	—	28	4

Среднія цѣны рабочимъ ^{1) на собственномъ продовольствіи.}
^{2) на продовольствіи хозяина.}

ПО УЪЗДАМЪ.		П О Д Е Н Н О .												Годи- но. Рубль.	
		Во время посѣ- вовъ озимыхъ хлѣбовъ.			Во время посѣ- вовъ яровыхъ хлѣбовъ.			Во время сно- са.			Во время жа- твы.				
		Рабочему съ лопалью.	Пшеницу.	Работникѣ.	Рабочему съ лопалью.	Пшеницу.	Работникѣ.	Рабочему съ лопалью.	Пшеницу.	Работникѣ.	Рабочему съ лопалью.	Пшеницу.	Работникѣ.		
		К о п ѣ й к и .													
Ломжинскому	{ 1)	138	37	23	155	41	27	174	57	33	180	56	36	112	64
	{ 2)	93	25	16	102	29	19	118	40	23	128	48	24	50	27
Кольненскому	{ 1)	135	30	20	115	30	20	150	50	25	140	40	30	95	50
	{ 2)	105	25	15	90	25	15	120	40	20	110	30	23	45	25
Мазовецкому	{ 1)	135	45	30	140	45	30	150	50	35	150	50	40	140	80
	{ 2)	105	30	20	110	30	20	125	40	25	125	40	30	50	30
Маковскому	{ 1)	150	35	20	120	30	15	170	60	40	170	60	40	80	40
	{ 2)	105	20	15	100	20	10	120	40	30	120	40	30	45	25
Островскому	{ 1)	135	50	30	140	55	30	150	55	30	165	55	40	140	60
	{ 2)	100	35	20	110	40	20	120	40	20	130	40	30	70	30
Остроленскому	{ 1)	150	45	40	150	45	40	160	50	40	180	50	45	120	90
	{ 2)	110	30	25	110	30	25	120	40	30	150	40	35	50	35
Пултускому	{ 1)	150	35	25	177	45	25	177	45	25	180	50	30	95	65
	{ 2)	100	25	15	120	25	15	120	30	15	125	35	20	40	27
Щучинскому	{ 1)	120	30	25	140	35	25	150	50	30	155	50	30	100	60
	{ 2)	100	25	20	120	25	20	130	40	25	140	40	25	45	25

Среднія торговля цѣны на главные виды сельско-хозяйственныхъ продуктовъ.

П О У Ъ З Д А М Ъ.	Ч Е Т В Е Р Т Ъ.								П У Д Ъ.	
	Пшени- цы.		Ржи.		Ячменя.		Овса.		Сѣ- на.	Со- ло- мы.
	Руб.	Коп.	Руб.	Коп.	Руб.	Коп.	Руб.	Коп.		
Ломжинскому	9	2 6	63	5	64	5	60	35	19	
Кольяненскому	10	72	6 79	5	—	4	72	46	27	
Мазовецкому	9	23	6 99	5	51	4	14	36	22	
Маковскому	8	68	6 21	5	96	4	74	34	24	
Острвскому	9	68	7 32	6	52	4	95	40	24	
Остреленскому	9	49	6 82	6	67	5	7	38	25	
Пузгускому	9	8	6 75	6	32	4	66	42	24	
Щучинскому	9	68	6 65	5	41	4	48	34	20	
По губерни	9	39	6 77	5	85	4	88	39	24	

Рыночная цѣна картофеля, одного изъ самыхъ важныхъ продуктовъ сельскаго хозяйства губерни, въ послѣдней изъ помѣщенныхъ таблицъ не означена, такъ какъ она была разнообразна по всѣмъ уѣздамъ, нигдѣ не превышая 1 руб. 50 коп. за четверть.

По отношенію къ таблицѣ о средней наемной платѣ за десятину земли слѣдуетъ замѣтить, что большинство показаній ея имѣть характеръ случайный, такъ какъ въ Ломжинской губерни, за весьма малыми исключеніями, не практикуется ни сдача въ арендное содержаніе цѣлыхъ имѣній, ни сдача отдѣльными участками на одногоднее пользованіе пахатными землями; большинство же такого рода случаевъ обусловливается либо родственными отношеніями между нанимателями земли и хозяиномъ ея, или же является слѣдствіемъ неисправности по сдѣланнымъ займамъ и другимъ обязательствамъ. Понятно, что при такомъ положеніи дѣла арендная плата разнообразится не въ силу сельскохозяйственныхъ условий, а совершенно другихъ, не имѣющихъ съ первыми никакихъ соотношеній.

Замѣчаніе это, впрочемъ, относится только къ пахатнымъ землямъ, такъ какъ сдача въ однолѣтнее или многолѣтнее пользованіе луговыхъ пространствъ составляетъ въ Ломжинской губерни явленіе обычное.

Б. Обеспечение народнаго продовольствія.

Изъ таблицъ объ урожаѣ, помѣщенныхъ въ предыдущей статьѣ, видно, что въ отчетномъ году собрано по губерніи:

озимыхъ хлѣбовъ	1246350 четв.
яровыхъ хлѣбовъ	1369960 четв.
картофеля	3813229 четв.

На посѣвы, полагая то же количество, какое израсходовано было для урожая 1893 года, потребуется:

озимыхъ хлѣбовъ	230707 четв.
яровыхъ хлѣбовъ	258421 четв.
картофеля	769919 четв.

Затѣмъ, на годичное продовольствіе всего населенія, считая на душу по 1 четверти озимыхъ хлѣбовъ, $\frac{1}{2}$ четверти яровыхъ и $1\frac{1}{2}$ четверти картофеля, предвидится расхода:

озимыхъ хлѣбовъ	696322 четв.
яровыхъ хлѣбовъ	348161 четв.
картофеля	1044483 четв.

Слагая расходъ на продовольствіе съ расходомъ на посѣвы и полученную сумму высчитая изъ числа, выражающаго количество собраннаго въ 1893 году хлѣба, получимъ въ остаткѣ:

озимыхъ хлѣбовъ	319321 четв.
яровыхъ хлѣбовъ	763078 четв.
картофеля	1998827 четв.

По уѣздамъ приведенныя данныя представляются въ нижеслѣдующей таблицѣ.

ВЪ УѢЗДАХЪ.	Т Р Е Б У Е Т С Я Х Л Ъ Б А.								
	На посѣвѣ.			На продовольствіе.			В С Е Г О.		
	Озим.	Яров.	Карт.	Озим.	Яров.	Карт.	Озим.	Яров.	Карт.
Ломжинскомъ	32131	32800	99841	111325	55662	166987	143456	88462	266828
Кольненскомъ	29057	25822	101071	80127	40064	120171	109184	65886	221242
Мазовецкомъ	33247	41271	106567	80376	40188	120563	113623	81459	227131
Маковскомъ	25285	19977	79893	65425	32747	98242	90780	52724	178135
Островскомъ	29603	26952	77913	98466	49233	147699	128068	76185	225612
Остроленскомъ	21395	19084	100320	80428	40214	120642	101823	59298	220962
Пултускомъ	35742	65186	121727	109787	54894	164681	145529	120080	286408
Щучинскомъ	24247	27329	82587	70318	35159	105477	94565	62488	188064
Итого	230707	288421	769919	696322	348161	1044483	927029	605582	1814408

ВЪ УБѢДАХЪ.	С Н Я Т О.			И З Л И Ш Е Н Ъ.		
	Озимыхъ	Яровыхъ	Картоф.	Озимыхъ	Яровыхъ	Картоф.
Ломжинскомъ . .	172302	175969	427326	28846	87507	160498
Кольненскомъ . .	161296	127096	549973	52112	61210	328731
Мазовецкомъ . .	197517	251686	470223	83894	170227	243092
Маковскомъ . . .	153411	134859	445434	62631	82135	267299
Островскомъ . . .	154233	112174	454087	26165	35989	228475
Остроленскомъ . .	101400	89479	484722	—333	30181	263760
Пултускомъ . . .	191332	336276	650037	45803	216196	363629
Щучинскомъ . . .	114699	142121	331327	20134	79633	143263
Итого . . .	1246350	1369660	3813229	31934	763078	1998747

Изъ свода всѣхъ данныхъ, приведенныхъ выше объ урожаѣ 1893 года, видно, что урожаѣ этого года, судя по излишку хлѣбовъ, за покрытіемъ всѣхъ расходовъ по продовольствію населенія и на посѣвы, слѣдуетъ отнести къ разряду весьма удовлетворительныхъ. Но населеніе губерніи этимъ излишкомъ должно было покрыть, кромѣ помянутыхъ расходовъ, еще расходы по платежу податей и по другимъ нуждамъ, ради чего избытокъ урожая шелъ въ продажу безъ выжиданія лучшихъ цѣнъ. Въ этомъ же отношеніи отчетный годъ былъ, въ противоположность урожаю, очень неблагоприятенъ для сельскаго населенія, такъ какъ цѣны на зерновой хлѣбъ, вслѣдствіе высокихъ пошлинъ, установленныхъ Германскою Имперіею при ввозѣ его изъ Россіи, были очень низки и поэтому при реализаціи хлѣба на деньги количество послѣднихъ не удовлетворяло ожиданіямъ. Насколько результаты урожая въ одинаково урожайныхъ годовъ, но при разныхъ условіяхъ по продажѣ зерна, имѣютъ вліяніе на благосостояніе производителей продуктовъ, можно увидѣть изъ слѣдующихъ сопоставленій:

Въ 1883 году и ему предшествовавшихъ, по урожаю стоящихъ выше среднихъ, четверть ржи на мѣстѣ стоила отъ 9 до 10 рублей, пшеницы отъ 12 до

13 рублей, а въ отчетномъ 1893 году, какъ видно изъ приложенной выше таблицы, четверть ржи продавалась въ среднемъ по 6 руб. 77 коп., пшеницы по 9 руб. 39 коп. Соответственно сему существовала разница въ торговыхъ цѣнахъ на весь хлѣба яровые, такъ что въ общемъ можно принять 2 руб. 50 коп.—среднимъ числомъ разницы между цѣнами хлѣбовъ въ тѣ годы и въ отчетномъ, въ пользу первыхъ.

Въ данномъ случаѣ разница, неблагоприятная для 1893 года, сравнительно, положимъ, съ 1883 годомъ, одинаково съ нимъ урожайнымъ, опредѣляется приблизительно около 3000000 руб.

Въ этотъ расчетъ не вошла разница цѣнъ въ картофелѣ, которая тоже дала бы не менѣе милліона рублей, и потому дѣйствительно суммою потерь сельскихъ хозяйствъ Ломжинской губерніи за 1893 годъ, вслѣдствіе высокихъ ввозныхъ пошлинъ въ Пруссію, слѣдуетъ считать до 4 милліоновъ рублей.

Приведенныя цифры даютъ доказательство, насколько торговый трактатъ Россіи съ Германіей, заключенный въ текущемъ 1894 году, можетъ способствовать увеличенію благосостоянія губерніи.

В. Промыслы сельскаго и городскаго населенія.

Сельское населеніе Ломжинской губерніи, всецѣло отдаваясь земледѣлію и въ немъ только одномъ видя источникъ своего благосостоянія, никакими промыслами, кромѣ приведеннаго, вообще не занимается и потому лишнія рабочія силы его ищутъ занятій характера преимущественно земледѣльческаго, а наиболѣе выгодными въ этомъ отношеніи представляются для нихъ работы въ Америкѣ. Въ обзорѣ за 1892 годъ указывалось, что эмиграція въ Америку изъ Ломжинской губерніи имѣетъ характеръ отхожаго промысла. Такой же характеръ имѣла она и въ отчетномъ году. Всѣхъ эмигрировавшихъ за этотъ годъ было 1009 человекъ, изъ которыхъ 893 христіанъ, остальные 116 человекъ—евреи. Болѣе третьей части изъ показаннаго общаго числа, именно

403 человек приходится на Кольненский уезд, который за все годы вообще доставлял наибольшую цифру эмигрантов, сравнительно с другими уездами губернии. Из собранных же по этому уезду сведений оказывается, что в Америку направляются молодые люди из безземельных или малоземельных крестьян, оставляя дома жен, детей и престарелых родителей, которым с места эмиграции высылают все заработанные деньги, удерживая из них для себя только на скудное содержание, а также необходимую сумму для возвращения на родину. Благодаря присланным деньгам, оставшаяся дома семья эмигрантов выплачивает долги, покупают земли и обзаводятся необходимым хозяйством. Когда эмигрировавший, или, вернее сказать, отправившийся на отхожий промысел убедится, что доставленные им средства достаточно обеспечивают будущее его семьи, он возвращается на родину. Что такой, а не иной характер имеет эмиграция в Кольненском уезде и, надо полагать, судя по однородности условий, во всей губернии,—в этом можно убедиться из следующих данных: из 430 эмигрантов Кольненского уезда за 1893 год женского пола было всего 27 человек; почти такое же численное отношение между полами существует среди эмигрантов других уездов и существовало также в предшествующие годы. Затем, эмигрантами одного Кольненского уезда в отчетном году переслано в свои семьи 123228 рублей. Сумма эта определялась только по повесткам почтовых учреждений на имя получавших деньги, засвидетельствованных гминными управлениями. Если принять во внимание, что повестки получались адресатами во многих случаях помимо гминных управлений и что деньги часто передавались через возвращающихся из эмиграции лиц по поручению остающихся еще там, то естественным будет предположение, что и количество денег, доставленных эмигрантами, значительно превышает показанное, хотя и сумма в 120 тысяч рублей для бедного населения одного уезда и притом, состоящая из относительно небольших частей, дает обеспечение большому числу крестьянских семейств.

Промыслы городского населения, находящиеся почти

исключительно въ рукахъ евреевъ, въ отчетномъ году ни въ чемъ не разнились отъ прежнихъ лѣтъ, ни по характеру, ни по размѣрамъ и состоятъ изъ тѣхъ видовъ ремеселъ, которые, при весьма посредственной работѣ, удовлетворяютъ самымъ необходимымъ нуждамъ населенія, какъ то: сапожнаго мастерства, портнаго, столярнаго, кузнечнаго и т. п.

Г. Промышленность заводская и фабричная.

(Приложеніемъ къ этой статьѣ служитъ ведомость № 2).

Всѣхъ фабрикъ и заводовъ, дѣйствовавшихъ въ губерніи, за отчетный годъ было 795, съ производительностію на сумму въ 2771772 руб. При сравненіи этихъ чиселъ съ такими же за 1892 годъ видно, что въ отчетномъ году дѣйствовало болѣе чѣмъ въ предшествовавшемъ на 21 заводъ, а производительность была болѣе на 396225 руб. Сравнивая же производительность заводовъ по отдѣльнымъ родамъ ихъ, усмотримъ, что значительно увеличилось производство сахароваренныхъ и винокуренныхъ заводовъ, въ особенности первыхъ, а уменьшилось кирпичныхъ.

Увеличеніе производительности сахароваренныхъ и винокуренныхъ заводовъ объясняется хорошимъ урожаемъ отчетнаго года, а уменьшеніе ея въ кирпичныхъ — окончаніемъ постройкою многихъ зданій военно-инженернаго вѣдомства и тюрьмы въ гор. Ломжѣ.

Производительность всѣхъ остальныхъ заводовъ осталась почти безъ перемѣны.

Д. Торговля.

Въ нижеслѣдующей таблицѣ представляются свѣдѣнія, сообщенныя Казенною Палатою, о числѣ выданныхъ въ 1893 году на право торговли и промышленности документовъ и о количествѣ поступившихъ за нихъ пошлинъ. Въ той же таблицѣ, для сравненія, помѣщаются такія же свѣдѣнія за 1892 годъ.

Наименованіе документовъ.	Въ 1892 году.				Въ 1893 году.				Въ 1893 г	
	Число вы- данныхъ свидѣт. и билетовъ.		Общая сумма посту- пленія.		Число вы- данныхъ свидѣт. и билетовъ.		Общая сумма посту- пленій.		болѣ (+), менѣ (-), поступленій.	
	Голо- вахъ.	Полу- головъ.	Руб.	К.	Голо- вахъ.	Полу- головъ.	Руб.	К.	Руб.	К.
Свидѣтельства:										
I гильдіи . . .	16	—	8945	—	12	—	6780	—	2165	—
II гильдіи 4 класса	93	2	5155	—	90	4	4990	—	165	—
» » 5 »	222	8	9024	—	211	18	8790	—	234	—
Мелочнаго торга:										
4 класса . . .	489	28	7537	—	488	34	7567	1	+ 30	1
5 класса . . .	2197	119	22552	—	2077	117	21303	3	— 1248	97
На развон. торгъ	4	1	72	—	8	—	128	—	+ 56	—
» разносн. »	31	6	204	—	31	6	204	—	—	—
Приказчицы:										
I класса . . .	52	2	1849	—	57	2	2024	—	+ 175	—
II класса . . .	231	52	1542	—	230	56	1548	—	+ 6	—
Промысловыя:										
I разряда 4 класса	—	—	—	—	2	—	30	—	+ 30	—
» » 5 »	8	—	80	—	10	1	88	—	+ 8	—
II разряда 4 »	6	—	60	—	4	1	45	—	— 15	—
» » 5 »	17	—	119	—	17	—	119	—	—	—
III разряда 4 »	58	4	300	—	46	2	235	—	— 65	—
» » 5 »	150	—	450	—	142	3	430	50	— 19	50
Безплатныя . .	45	—	—	—	37	—	—	—	—	—
Б и л е т ы:										
I гильдіи 4 класса	5	—	125	—	7	—	175	—	+ 50	—
» » 5 »	19	—	380	—	17	1	350	—	— 30	—
II гильдіи 4 »	97	1	1462	50	100	3	1522	50	+ 60	—
» » 5 »	217	5	2185	—	218	7	2215	—	+ 30	—
Мелочнаго торга:										
4 класса . . .	187	19	786	—	167	15	698	—	— 88	—
5 класса . . .	1097	67	2260	—	1063	56	2182	—	— 78	—
Итого . . .	5241	314	65087	50	5034	326	61424	4	— 3663	46
Штрафы и взы- сканія	—	—	3632	61	—	—	4362	69	+ 730	8
Дополнительный 10% сборъ по въ- которымъ доку- ментамъ	—	—	44	50	—	—	9	30	— 35	20
Всего . . .	—	—	68764	61	—	—	65796	3	— 2968	58

Изъ данныхъ, помѣщенныхъ въ таблицѣ, видно, что въ Ломжинской губерніи развита преимущественно мелочная торговля и что въ общей сложности свидѣтельствъ и билетовъ на право торговли и промысловъ въ 1893 г. выбрано менѣе числомъ на 195 документовъ, а стоимостью на 3663 р. 46 к. Большая часть послѣдней суммы падаетъ на оптовую торговлю, такъ какъ стоимость 4 свидѣтельствъ 1-ой гильдіи, которыя не были взяты въ отчетномъ году, равна 2165 руб.

Торговля въ Ломжинской губерніи, какъ и вездѣ, гдѣ только значительное число изъ жителей городовъ евреи, находится въ рукахъ послѣднихъ и конкуренція съ ними на этомъ поприщѣ для лицъ другихъ національностей почти не возможна.

Въ отчетномъ году число ярмарокъ въ губерніи было 193, такое же какъ и въ прежніе годы, и всѣ ярмарки имѣли характеръ большихъ базаровъ, на которыхъ къ ежедневнымъ предметамъ торговли присоединялась въ небольшихъ, впрочемъ, размѣрахъ торговля скотомъ, холстомъ, деревенскою утварью и вообще всѣми необходимыми для сельчанъ предметами.

Е. Движеніе населенія.

(Приложеніями къ этой статьѣ служатъ ведомости № 3, лит. А, Б и В).

Естественный приростъ населенія въ отчетномъ году выразился въ слѣдующихъ цифрахъ:

Всего рожденныхъ въ губерніи мальчиковъ и дѣвочекъ было 27100.

Изъ нихъ:

мальчиковъ	14086
дѣвочекъ	13014

Законнорожденныхъ:

	Мальчиковъ.	Дѣвочекъ
въ городахъ	1139	+ 920
	2059	
въ уѣздахъ	12598	+ 11758
	24356	
всего въ губерніи	13737	+ 12678
	26415	

Незаконнорожденных:

	Мальчиковъ.	Дѣвочекъ.
въ городахъ	38 +	49
	87	
въ уѣздахъ	311 +	287
	598	
всего въ губерніи	349 +	336
	685	

Въ теченіи года умерло 18982 человекъ, изъ которыхъ 9769 мужскаго и 9213 женскаго пола.

Въ томъ числѣ:

	Мужск. пола.	Жен. пола.
въ городахъ	1241 +	1095
	2336	
въ уѣздахъ	8528 +	8118
	16646	

Такимъ образомъ число родившихся вообще по губерніи превышаетъ число умершихъ на 8118, изъ которыхъ 4317 мужскаго, а 3801 женскаго пола. Въ частности, по городамъ и уѣздамъ, оказывается, что въ городахъ число умершихъ превышаетъ число родившихся на 190 человекъ, изъ которыхъ 64 мужскаго, а 126 женскаго пола. Въ уѣздахъ число родившихся было болѣе числа умершихъ на 8308 человекъ, изъ нихъ мужскаго пола 4381, женскаго 3927.

Въ процентныхъ отношеніяхъ число родившихся и умершихъ по отношенію къ общему числу населенія губерніи выражается такъ:

въ городахъ:	Родившихся.	Умершихъ.
мужскаго пола	2,9	3,0
женскаго пола	2,4	2,7
въ уѣздахъ:		
мужскаго пола	4,2	2,8
женскаго пола	3,9	2,6

При сравненіи приведенныхъ данныхъ о движеніи всего населенія губерніи въ отчетномъ году съ такими

же данными за 1892 годъ окажется, что число рожденій въ первомъ изъ этихъ годовъ болѣе такового во второмъ на 2793 человекъ, а число умершихъ, наоборотъ, менѣе на 2078 человекъ, что вмѣстѣ составило въ прибыли населенія разницу, благопріятную для отчетнаго года, на 4871 человекъ.

Такой результатъ изъ приведеннаго сравненія тѣмъ болѣе поражаетъ, что въ отчетномъ году почти во всѣхъ уѣздахъ Ломжинской губерніи, за исключеніемъ Щучинскаго, была азиатская холера, отъ которой умерло около 1300 человекъ. Увеличеніе числа рожденій объясняется хорошимъ урожаемъ 1892 года, тогда какъ этому послѣднему предшествовалъ годъ съ плохимъ урожаемъ.

Браковъ совершено было по всей губерніи 5516, изъ нихъ въ городахъ 542, а въ уѣздахъ 4974. Сравнительно съ 1892 годомъ въ отчетномъ году браковъ заключено болѣе на 706.

Къ 1-му января 1894 года въ Ломжинской губерніи числилось народонаселенія:

Постояннаго:

мужскаго пола	333285
женскаго пола	334152
Всего	667437

Непостояннаго:

мужскаго пола	15796
женскаго пола	13089
Всего	28885

Общее число всѣхъ жителей было 696322, изъ нихъ 349081 мужскаго и 347241 женскаго пола.

Весь приростъ населенія, слагающійся отъ переѣса числа родившихся надъ умершими и числа прибывшихъ въ губернію на жительство надъ выѣзжавшими, въ отчетномъ году опредѣлился въ 9102 человекъ, болѣе прибыли населенія въ 1892 году на 1910 человекъ.

Распределеніе всего народонаселенія губерніи, внесеннаго въ списки по городамъ и уѣздамъ, съ раздѣленіемъ его на постоянное и непостоянное, показано въ нижеслѣдующей таблицѣ:

Города и уѣзды.	Постоянное население.			Непостоянное население.			Итого обоего пола.
	Мужчинъ.	Женщинъ.	Обоего пола.	Мужчинъ.	Женщинъ.	Обоего пола.	
Гор. Ломжа	7711	8249	15960	2404	2394	4798	20758
Ломжинскій уѣздъ	44490	43616	88106	1440	1021	2461	90567
Гор. Кольно	3101	2934	6035	12	8	20	6055
Кольненскій уѣздъ	30250	37049	73299	414	359	773	74072
Гор. Тыкоцинь	3093	3148	6241	21	10	31	6272
Мазовецкій уѣздъ	30312	36626	72938	596	570	1166	74104
Гор. Маковъ	3361	3325	6686	79	38	117	6803
Маковскій уѣздъ	27484	28008	55492	1623	1577	3200	56692
Гор. Островъ	4423	4661	9084	85	16	101	9185
Островскій уѣздъ	43181	43661	86842	1682	757	2439	89281
Гор. Остроленка	3557	3941	7498	107	48	155	7653
Остроленскій уѣздъ	36028	35312	71340	768	667	1435	72775
Гор. Насельскъ	3326	3570	6896	125	88	213	7109
Гор. Пултускъ	4856	5190	10046	936	857	1793	11839
Пултускій уѣздъ	42824	42036	84860	3222	2756	5979	90839
Гор. Щучинъ	2685	2566	5251	187	218	405	5656
Щучинскій уѣздъ	30603	30260	60863	2094	1705	3799	64662
Всего въ городахъ	36113	37584	73697	3956	3677	7633	81330
Всего въ уѣздахъ	297172	296568	593740	11840	9412	21252	614992
Итого	333285	334152	667437	15796	13089	28885	696322

885001

Въ слѣдующихъ за сими 4 таблицами показано распределение народонаселения губернии, какъ постоянного такъ и непостояннаго, по сословіямъ и въ роисповѣданіямъ.

По сословіямъ: а) постоянное население.

Города и уѣзды.	Духовенства.		Дворянъ.		Кушмовъ.	Мѣщанъ.	Крестьянъ.	Шляхтъ.	Остатныхъ ниж. чиновъ.	Колонистовъ.	Иностранцевъ подданныхъ.
	Благоустроенн.	Монашеск.	Почетн.	Дворянъ.							
Гор. Ломжа	8	29	212	90	249	15007	23	160	182	—	—
Ломжинскій уѣздъ	28	—	1242	3	348	10903	38436	34008	2095	1013	30
Гор. Кольно	3	—	23	52	34	5617	172	79	50	—	5
Кольненскій уѣздъ	20	—	517	4	509	3368	47751	18801	2309	19	1
Гор. Тыкоцинь	4	—	19	—	2	5906	72	17	221	—	—
Мазовецкій уѣздъ	29	—	1143	7	240	10716	17584	40676	2543	—	—
Гор. Маковъ	2	—	12	37	408	5806	310	—	106	—	5
Маковскій уѣздъ	16	—	66	191	47	5021	29449	18992	1001	690	19
Гор. Островъ	3	—	50	—	10	8623	292	88	18	—	—
Островскій уѣздъ	24	—	564	12	98	9496	54260	16821	2392	3175	—
Гор. Остроленка	3	—	28	—	168	4897	2296	—	106	—	—
Остроленскій уѣздъ	19	—	184	28	237	268	52656	15025	2553	370	—
Гор. Пултускъ	9	—	129	42	87	9401	—	—	378	—	—
Гор. Насельскъ	3	—	2	—	10	6721	—	—	160	—	—
Пултускій уѣздъ	21	—	489	94	13	4880	64337	7527	2448	5051	—
Гор. Щучинъ	1	—	6	18	5	4953	90	20	158	—	—
Щучинскій уѣздъ	16	—	409	24	104	11567	31823	13553	1762	1605	—
Всего	209	29	5095	602	2569	133136	339566	165767	18482	11923	60

б) непостоянное население.

Города и уѣзды.	Духовенства		Дворянъ.		Кушноръ.	Мѣщанъ.	Крестьянъ.	Шляхтъ.	Отставныхъ ниж. чиновъ.	Колонистовъ.	Иностранцевъ подданныхъ.
	Благов.	Монашескихъ.	Поговостныхъ.	Дворянъ.							
Гор. Ломжа . . .	—	—	229	160	289	2031	1825	167	97	—	—
Ломжинскій уѣздъ . . .	—	—	18	—	12	306	1792	229	48	—	56
Гор. Кольно . . .	—	—	—	—	—	13	6	1	—	—	—
Кольненскій уѣздъ . . .	—	—	2	1	103	99	309	110	12	—	137
Гор. Тыкошицъ . . .	—	—	1	—	—	13	8	3	2	—	4
Мавоецкій уѣздъ . . .	1	—	33	7	10	274	595	191	28	—	27
Гор. Маковъ . . .	—	—	—	—	9	22	80	—	6	—	—
Маковскій уѣздъ . . .	—	—	9	2	1	169	2672	221	34	—	92
Гор. Островъ . . .	—	—	—	3	8	36	41	—	10	—	3
Островскій уѣздъ . . .	6	—	20	—	11	1126	974	211	58	—	33
Гор. Остроленка . . .	—	—	—	—	5	114	36	—	—	—	—
Остроленскій уѣздъ . . .	—	—	3	—	11	69	1230	96	26	—	—
Гор. Пултускъ . . .	—	—	1	27	—	221	1422	—	34	—	88
Гор. Насельскъ . . .	—	—	—	—	—	129	62	18	4	—	—
Пултускскій уѣздъ . . .	5	—	92	—	18	208	5039	250	212	8	147
Гор. Щучинъ . . .	1	—	5	9	—	221	136	20	6	—	7
Щучинскій уѣздъ . . .	5	—	154	40	16	688	2314	250	142	3	187
Всего . . .	18	—	567	249	493	5739	18541	1767	719	11	781

По вѣроисповѣданіямъ: а) постоянное население.

Города и уѣзды.	Въ числѣ постоянныхъ жителей состояло.											
	Православныхъ.			Римско-Католиковъ.			Протестантовъ.			Евреевъ.		
	Муж.	Жен.	Обоего пола.	Муж.	Жен.	Обоего пола.	Муж.	Жен.	Обоего пола.	Муж.	Жен.	Обоего пола.
Ломжа . . .	370	282	552	3117	3363	6480	107	123	230	4217	4481	8698
Ломжинскій . . .	28	27	55	38025	37278	75303	300	281	581	6125	6042	12167
Кольно . . .	9	8	17	807	893	1700	6	7	13	2279	2026	4305
Кольненскій . . .	24	40	64	32339	33159	65498	298	304	602	3589	3546	7135
Тыкошицъ . . .	1	1	2	1082	1125	2157	6	6	12	2054	2016	4070
Мавоецкій . . .	235	236	471	30450	30457	60907	38	40	78	5589	5893	11482
Маковъ . . .	26	35	61	886	908	1794	5	4	9	2444	2378	4822
Маковскій . . .	8	15	23	24732	25222	49954	208	189	397	2536	2582	5118
Островъ . . .	14	1	15	1619	1655	3274	8	9	17	2782	2996	5778
Островскій . . .	36	38	74	36099	36291	72390	1689	1757	3446	5357	5575	10932
Остроленка . . .	26	31	57	1951	2120	4071	19	23	42	1561	1767	3328
Остроленскій . . .	9	12	21	33159	32458	65617	92	96	188	2768	2746	5514
Пултускъ . . .	48	50	98	2095	2400	4495	36	39	75	2677	2701	5378
Насельскъ . . .	23	12	35	670	669	1339	13	14	27	2620	2875	5495
Пултускскій . . .	13	22	35	37802	36891	74693	1423	1516	2939	3586	3607	7193
Щучинъ . . .	5	3	8	543	561	1104	8	9	17	2129	1993	4122
Щучинскій . . .	72	75	147	25242	25203	50445	97	87	184	5192	4895	10087
Всего . . .	847	888	1735	270568	270058	540626	4353	4504	8857	58105	58119	116224

б) непостоянное население.

Города и уѣзды.	Въ числѣ непостояннаго населенія состояло.														
	Православныхъ.			Римско-Католиковъ.			Протестантовъ.			Магометанъ.		Евреевъ.			
	Муж.	Жен.	Обоего пола.	Муж.	Жен.	Обоего пола.	Муж.	Жен.	Об. п.	Муж.	Жен.	Об. п.	Муж.	Жен.	Обоего пола.
Ломжа . . .	372	337	709	1072	1086	2158	55	78	133	—	—	—	905	893	1798
Ломжинскій . . .	61	32	93	1076	822	1898	52	28	80	—	—	—	251	139	390
Кольно . . .	3	3	6	4	4	8	—	—	—	—	—	—	5	1	6
Кольненскій . . .	27	31	58	214	186	400	39	37	76	—	—	—	134	105	239
Тыкодинь . . .	—	—	—	9	2	11	2	2	4	—	—	—	10	6	16
Мазовецкій . . .	63	51	114	334	351	685	8	16	24	1	—	—	185	157	342
Маковъ . . .	1	—	1	57	27	84	—	—	—	—	—	—	21	11	32
Маковский . . .	29	12	41	1480	1468	2948	5	3	8	—	—	—	109	94	203
Островъ . . .	10	2	12	28	6	34	1	—	1	—	—	—	46	8	54
Островскій . . .	18	9	27	418	450	868	97	98	195	2	—	—	21147	200	1347
Остроленка . . .	7	3	10	49	25	74	5	4	9	—	—	—	46	16	62
Остроленскій . . .	30	21	51	640	572	1212	18	17	35	—	—	—	80	57	137
Пултускъ . . .	43	36	79	633	647	1280	33	87	120	1	—	—	226	137	363
Насельскъ . . .	—	2	2	48	55	103	—	—	—	—	—	—	77	31	108
Пултускскій . . .	172	83	255	2623	2308	4931	105	80	185	—	—	—	323	285	608
Щучинь . . .	34	30	64	42	47	89	4	3	7	—	—	—	107	138	245
Щучинскій . . .	278	131	409	1213	881	2094	83	82	165	—	—	—	520	611	1131
Всего . . .	1148	783	1931	9940	8937	18877	507	485	992	4	—	—	4192	3889	7081

Процентныя отношенія въ народонаселеніи губернии по сословіямъ и въ роисповѣданіямъ въ отчетномъ году остались почти такія же, какъ и въ предыдущемъ, что видно изъ слѣдующихъ сравнительныхъ таблицъ.

ВѢРОИСПОВѢДАНІЯ.	Въ 1892 году.		Въ 1893 году.	
	Постояннаго населенія.	Непостояннаго населенія.	Постояннаго населенія.	Непостояннаго населенія.
Православныхъ	0 ₂₉₆	8 ₃₀₃	0 ₂₉₆	6 ₆₉₉
Католиковъ	80 ₇₇₉	65 ₃₉₀	80 ₉₉₈	65 ₃₃₅
Протестантовъ	1 ₇₃₀	4 ₃₁₁	1 ₃₃₄	3 ₄₃₃
Евреевъ	17 ₁₆₅	21 ₃₉₆	17 ₃₄₁	24 ₅₃₃

СОСЛОВІЯ.	Въ 1892 году.		Въ 1893 году.	
	Постояннаго населенія.	Непостояннаго населенія.	Постояннаго населенія.	Непостояннаго населенія.
Духовенства	0 ₃₀₃	0 ₃₀₈	0 ₃₀₃	0 ₃₀₆
Дворянъ (потомственныхъ и личныихъ)	0 ₈₀	2 ₇₇₃	0 ₈₅	2 ₇₈₂
Купцовъ	0 ₄₃	1 ₈₄	0 ₃₃	1 ₇₀
Мѣщанъ	18 ₁₆₀	18 ₃₉	18 ₄₄	19 ₆₀
Крестьянъ	50 ₁₆₄	63 ₉₃₅	50 ₁₉₀	64 ₃₁₃
Шляхты	24 ₈₀	6 ₁₆	24 ₈₀	6 ₁₀
Отставныхъ нижнихъ чиновъ	2 ₇₀	2 ₈₀	2 ₇₉	2 ₈₄
Иностранныхъ подданныхъ и колонистовъ	1 ₈₀	3 ₅₅	1 ₈₀	2 ₈₀

Въ отчетномъ году движеніе постояннаго населенія губерніи (кромѣ рожденій и смертности) выражается слѣдующими цифрами:

Переселилось:	Мужск. пола.	Женск. пола.
а) въ предѣлахъ Ломжинской губерніи	2050	2066
б) изъ другихъ губерніи Привислинскаго края	463	506
в) изъ Имперіи	24	36
г) изъ заграницы	4	8
Всего.	2541	2616
	5157	

Выселилось:

а) въ предѣлахъ Ломжинской губерніи	1724	1760
б) въ другія губерніи Привислинскаго края	460	542
в) въ Имперію	31	46
г) за границу	—	2
Всего.	2215	2350
	4565	

По исключеніи числа выселеній изъ числа переселеній получится 592, что и выражаетъ прибыль въ населеніи губерніи отъ переселеній въ 1893 году.

Передвиженія непостояннаго населенія были слѣдующія:

Прибыло на жительство:

	Мужск. пола.	Женск. пола.
а) изъ губерніи Привислинскаго края	6617	4537
б) изъ Имперіи	1215	270
в) изъ заграницы	326	235
Всего.	8158	5042
	13200	
В ы б ы л о	8019	4789
	12808	

Такимъ образомъ прибылъ въ непостоянномъ населеніи, по отчисленіи числа выбывшихъ изъ числа прибывшихъ, будетъ на 392 человѣка.

Въ теченіи 1893 года приняло подданство Россіи 23 иностранца, всѣ бывшіе прусскіе подданные. Изъ нихъ 11 мужскаго, а 12 женскаго пола, католическаго вѣроисповѣданія 2, евангелическаго 21.

Въ теченіи того же года выданы водворительныя свидѣтельства 6 иностранцамъ.

II. Подати и повинности.

A. Окладные и неокладные сборы.

(Приложеніемъ къ этой статьѣ служитъ ведомость № 4, лит. А и Б).

По окладнымъ сборамъ къ 1-му января 1893 года оставалось недоимокъ:

а) дворскихъ	34898 р. 38 к.
б) крестьянскихъ	3120 р. 52 к.
в) посадебныхъ	1350 р. 52 к.
г) городскихъ	121 р. 54 к.

Всего 39490 р. 96 к.

Изъ сихъ недоимокъ составляли: 191 руб. 40 коп. окладъ 1-й половины 1892 года, 2370 р. 50 к. окладъ 2-й половины, а 16229 р. 6 к. оставались отъ прежнихъ лѣтъ.

Слѣдовало поступить въ 1893 году (кромѣ показанной недоимки) окладовъ первой и второй половины сего года, а также вновь начисленныхъ недоимокъ, какъ къ этимъ окладамъ, такъ и прежнихъ лѣтъ:

дворскихъ	330132 р. 49 к.
крестьянскихъ	221625 р. 83 к.
посадебныхъ	16046 р. 35 к.
городскихъ	34278 р. 9 к.
въ счетъ будущихъ платежей	890 р. 81 к.

Итого 602973 р. 57 к.

Эта сумма вмѣстѣ съ недоимкой, оставшейся отъ 1892 года (39490 р. 96 к.), составитъ 642464 р. 53 к., а по отчисленіи изъ послѣдней исключенныхъ изъ не-

доимокъ 5132 р. 45 к. получаютъ 637332 р 8 к., которые и составляли въ общей сложности сумму окладныхъ сборовъ, подлежащихъ ко взысканію въ отчетномъ году.

Въ счетъ ихъ поступило платежей:

дворскихъ	328187 р. 87 к.
крестьянскихъ	221162 р. 97 к.
посадскихъ	16389 р. 14 к.
городскихъ	33708 р. 42 к.
въ счетъ будущихъ платежей	890 р. 81 к.
Всего взыскано	600339 р. 21 к.

За симъ осталось въ недоимкѣ къ 1 января 1894 г. окладныхъ сборовъ:

Дворскихъ:

прежнихъ лѣтъ	20056 р. 25 к.
оклада 1-й половины	— р. — к.
оклада 2-й половины	13187 р. 70 к.
Итого	33243 р. 95 к.

Крестьянскихъ:

прежнихъ лѣтъ	1759 р. 11 к.
оклада 1-й половины	— р. — к.
оклада 2-й половины	680 р. 70 к.
Итого	2439 р. 81 к.

Посадскихъ:

прежнихъ лѣтъ	— р. — к.
оклада 1-й половины	139 р. 72 к.
оклада 2-й половины	778 р. 22 к.
Итого	917 р. 94 к.

Городскихъ:

прежнихъ лѣтъ	43 р. 54 к.
оклада 1-й половины	— р. — к.
оклада 2-й половины	347 р. 63 к.
Итого	391 р. 17 к.

Всего 36992 р. 87 к.

При сравненіи поступленій по окладнымъ сборамъ въ отчетномъ году съ 1892 годомъ получаютъ слѣдующіе выводы:

Надежало взыскать:

въ 1892 году	627215 р. 7 к.
въ 1893 году	637332 р. 8 к.
въ 1893 году болѣе на	10117 р. 1 к.

Взыскано:

въ 1892 году	587724 р. 21 к.
въ 1893 году	600339 р. 21 к.
въ 1893 году болѣе на	12615 р. — к.

Осталось въ недоимкѣ:

въ 1892 году	39490 р. 96 к.
въ 1893 году	36992 р. 87 к.
въ 1893 году менѣе на	2498 р. 9 к.

Экзекуціонныхъ штрафовъ и всѣхъ неокладныхъ взысканій по разнымъ вѣдомствамъ (вѣдомость № 4 лит. А, отдѣлы II, III и IV) оставалось къ 1-му января 1893 г. въ недоимкѣ 485405 р. 62 к.

Къ сему, за причисленіями и исключеніями, въ отчетномъ году присоединилось 1476264 р. 78 к.

Итого 1961670 р. 40 к.

Въ счетъ этой суммы взыскано 1364212 р. 39 к.

Осталось въ недоимкѣ къ 1-му января 1894 года 597458 р. 1 к.

Особыхъ сборовъ, существующихъ въ губерніяхъ Привислинскаго края, къ 1-му января 1893 года оставалось въ недоимкѣ 27354 р. 77½ к.

Къ недоимкѣ, за причисленіями и исключеніями, въ отчетномъ году присоединилось 439899 р. 52 к.

Итого 467254 р. 29½ к.

Взыскано 426481 р. 38 к.

Осталось въ недоимкѣ къ 1-му января 1894 года 40772 р. 91½ к.

Изъ сравненія поступленій въ 1892 и отчетномъ годахъ сборовъ экзекуціонныхъ штрафовъ и всѣхъ неокладныхъ взысканій по разнымъ вѣдомствамъ, а равно особенныхъ сборовъ, существующихъ въ губерніяхъ Привислинскаго края, оказывается:

Всѣхъ поименованныхъ сборовъ слѣдовало поступить:

въ 1892 году	2264483 р. 37½ к.
въ 1893 году	2428924 р. 69½ к.
въ 1893 году болѣе на	164441 р. 32 к.

Дѣйствительно поступило:

въ 1892 году	1751722 р. 98 к.
въ 1893 году	1790693 р. 77 к.
въ 1893 году болѣе на	38970 р. 79 к.

Осталось въ недоимкѣ:

въ 1892 году	512760 р. 39½ к.
въ 1893 году	638230 р. 92½ к.
въ 1893 году болѣе на	125470 р. 53 к.

Распределение недоимокъ по городамъ и уѣздамъ, показанное въ вѣдомости № 4 лит. Б, въ отчетномъ году также какъ и въ прежніе годы довольно равномерно и соответственно количеству народонаселенія, такъ что ни одинъ изъ городовъ и уѣздовъ въ этомъ отношеніи особенно не выдается.

Въ объясненіе значительной недоимки по неокладнымъ сборамъ и разнаго рода взыскаціямъ (597458 р. 1 к.) слѣдуетъ замѣтить, что большую ея часть, именно 447279 р. 30 к., составляютъ невысказанные штрафы съ семействъ евреевъ, уклонившихся отъ исполненія воинской повинности. Штрафы эти увеличиваются ежегодно на значительныя суммы, взыскать которыя для администраціи представляется дѣломъ почти невозможнымъ, такъ какъ еврей, изъ семействъ которыхъ призывные не являются, еще до призыва такъ устраиваютъ свои имущественныя дѣла, обставляя все въ строго законныя формы, что являются лицами совершенно несостоятельными къ платежу какихъ либо штрафовъ, переуступивъ имущество по нотаріальнымъ актамъ своимъ единовѣрцамъ.

Б. Государственные и губернскіе земскіе сборы.

а) Транспортный сборъ.

На возмѣщеніе ежегодно ассигнуемой Министерствомъ Внутреннихъ Дѣлъ суммы для производства расходовъ по пересылкѣ и продовольствію призывныхъ и бродягъ, а также на перевозку нижнихъ чиновъ запаса, въ случаѣ призыва ихъ на службу, взымается, на основаніи постановленія 6. Совѣта Управленія Царства Польскаго отъ 27 мая 1823 года и 23 марта 1837 года, а также Высочайше утвержденнаго 6 января 1872

года журнала Комитета по дѣламъ Царства, такъ называемый транспортный сборъ. Норма этого сбора опредѣляется ежегодно Министерствомъ Внутреннихъ Дѣлъ, причемъ имѣется въ виду число дымовъ, съ которыхъ онъ подлежитъ взысканію, а равно и количество расходовъ, произведенныхъ на счетъ означеннаго источника.

На 1893 годъ сказаннаго сбора, считая по установленной нормѣ, т. е. по 20 коп. съ cadaго городского и сельскаго дыма, назначено было къ поступленію съ 63138½ дымовъ—12627 р. 70 к.; взыскано 12615 р. 90 коп., осталось въ недоимкѣ 11 р. 80 коп.

б) Квартирный сборъ.

Сборъ этотъ установленъ для вознагражденія жителей за отбываемую ими постоянную повинность въ натурѣ и взимается на основаніи Высочайше утвержденного 31-го мая 1868 года положенія о раскладкѣ его.

Изъ сбора этого, по особымъ положеніямъ и распоряженіямъ, производятся также расходы на уплату квартирныхъ денегъ уѣзднымъ начальникамъ, судебнымъ слѣдователямъ, чинамъ учреждений по крестьянскимъ дѣламъ, воинскимъ чинамъ квартирующихъ въ губерніи войскъ и другимъ должностнымъ лицамъ, имѣющимъ право пользоваться квартирнымъ довольствіемъ.

Квартирный сборъ, на основаніи Высочайше утвержденного 2 мая 1886 года мнѣнія Государственнаго Совѣта, составляетъ специальныя средства Министерства Финансовъ.

Въ отчетномъ 1893 году Министръ Финансовъ установилъ норму для взиманія квартирнаго сбора въ Ломжинской губерніи въ слѣдующемъ размѣрѣ:

I. Съ городскихъ обывателей:

а) Съ домовладѣльцевъ въ городахъ, причисленныхъ по платежу подымной подати ко II-му и III-му разрядамъ, въ размѣрѣ 100% съ уплачиваемой ими подымной подати (29540 р. 68 к.).

б) Съ домовладѣльцевъ въ городахъ IV-го разряда, въ размѣрѣ 50% съ уплачиваемой ими подымной подати (съ 3852 руб.).

в) Съ городскихъ промышленниковъ и торговцевъ, въ размѣрѣ 30% съ чистаго дохода отъ ихъ промысловъ (съ 4893 руб.).

II. Съ сельскихъ обывателей:

а) Съ частныхъ землевладѣльцевъ 9½% со взимаемаго съ нихъ основнаго дворскаго поземельнаго налога (съ 143165 р. 7 к.).

б) Съ усадебъ I-го разряда въ посадахъ и селеніяхъ по 52 коп. съ усадебъ (съ 13951 усадебъ).

в) Съ усадебъ II-го разряда въ посадахъ и селеніяхъ по 26 коп. съ усадебъ (съ 16983 усадебъ).

Независимо отъ сего, въ виду IV-й статьи закона 2-го мая 1886 года, опредѣлено 15% съ табачныхъ патентовъ.

На основаніи утвержденной Министеромъ Финансовъ нормы предположено было поступленіе квартирнаго сбора въ Ломжинской губерніи въ 1893 году въ размѣрѣ 58789 руб. 31 коп., что съ послѣдующими затѣмъ причисленіями, исключеніями и недоимкой отъ прежнихъ лѣтъ составило сумму въ 67070 руб. 29 к. Въ уплату поступило 58264 руб. 12 к., а остальные 6448 р. 31 к. зачислены въ недоимку на 1894 годъ.

в) *Дорожный сборъ.*

(Приложеніемъ къ этой статьѣ служитъ ведомость № 12.)

Сборъ этотъ, на основаніи Высочайше утвержденныхъ 19 іюня 1870 года правилъ о содержаніи земскихъ дорогъ въ губерніяхъ Царства Польскаго, взимается съ сельскихъ обывателей въ размѣрѣ 15% отъ уплачиваемаго ими основнаго поземельнаго налога и подымной подати, а съ городскихъ—въ размѣрѣ 15% отъ контингенса ливерунковаго и подымной подати.

Сверхъ того въ пользу дорожнаго сбора, согласно Высочайше утвержденного 27 декабря 1878 года журнала Комитета по дѣламъ Царства Польскаго и разъясненія Министерства Финансовъ, изложеннаго въ отзывѣ Хозяйственнаго Департамента Министерства Внутреннихъ Дѣлъ отъ 23 октября 1884 года за № 7437, взимается 10% съ уплачиваемой въ казну пошлины за свидѣтельство на право торговли и промысловъ, за ар-

марочные, торговые документы, билеты на торговлю и промышленныя заведенія и патенты на заводы для выдѣлки напитковъ, подлежащихъ оплатѣ акцизомъ, и издѣлій изъ спирта и вина и на заведенія для продажи питей.

Сборъ этотъ обращается на содержаніе губернскихъ земскихъ дорогъ перваго разряда.

Въ 1893 году было назначено къ поступленію этого сбора по губерніи . 69166 р. 94 к.

Недоимки за прежніе годы составляли сумму	4160 р. 7 к.
Итого	73327 р. 1 к.

Въ счетъ сего въ теченіи 1893 г. взыскано оклада и недоимокъ . . . 67834 р. 27 к.

Сложено со счетовъ	31 р 47 к.
Итого	67865 р. 74 к.

Затѣмъ къ 1-му января 1894 года осталось въ недоимкѣ 5461 р. 27 к.

Недоимка эта преимущественно числится за владѣльцами имѣній и мелкопомѣстными владѣльцами, городами и посадами, а также частью за крестьянами, къ скорѣйшему взысканію коей приняты соответственныя мѣры.

Подробныя свѣдѣнія объ успѣхѣ взысканія въ отчетномъ году дорожнаго сбора, особливо по каждому уѣзду, изложены въ приложенной къ обзору вѣдомости № 12.

Отъ проданныхъ въ 1893 году свидѣтельствъ на право торговли и промысловъ 10% съ уплаченной пошлины въ пользу дорожнаго сбора поступило 11175 р. 22 коп.

Дороги 2 и 3 разрядовъ содержатся на счетъ гминной повинности и мѣстныхъ жителей, а изъ дорожнаго сбора предоставлено выдавать пособіе гминамъ въ такомъ лишь случаѣ, если постройка или починка состоящихъ въ ихъ вѣдѣніи мостовъ обходится въ теченіи года болѣе 400 руб. Этого рода пособіе въ отчетномъ 1893 году выдано было гминамъ: Едвабно, Кольненскаго уѣзда, въ количествѣ 317 руб. и Грабово, Щучинскаго уѣзда, въ размѣрѣ 237 руб. 12 коп., обѣимъ на отстройку мостовъ на дорогахъ 2 разряда.

г) Страховой сборъ.

На точномъ основаніи Высочайше утвержденного 20 іюля 1870 года Положенія, въ Ломжинской губерні существуетъ взаимное губернское страхованіе строеній отъ огня, которымъ завѣдуетъ Губернское Правленіе и подвѣдомственные ему уѣздныя управленія.

Сумма застрахованія строеній составляла съ исходомъ 1893 года 28023500 руб. и сравнительно съ 1892 годомъ увеличилась на 4532100 руб.

Росписанная въ 1893 году страховая премія составляла 301460 руб. 26 коп., въ сравненіи съ предыдущимъ годомъ болѣе на 52509 руб. 56 коп.

Пожарныхъ случаевъ въ 1893 году было 205, противъ предыдущаго года менѣе на 65.

Причиненные этими пожарами убытки простирались приблизительно на 273578 р. 63 к., въ сравненіи съ 1892 годомъ болѣе на 19091 р. 62 к.

Признанныя за возникшіе въ 1893 году и въ предыдущихъ годахъ пожары вознагражденія составляли всего 249087 р. 40 к.

Слѣдственныхъ дѣлъ о пожарахъ рассмотрѣно 236, менѣе на 37 нежели въ 1892 году.

Въ теченіи 1893 года потерпѣвшимъ отъ пожаровъ уплачено 213584 р. 25 к., въ сравненіи съ предыдущимъ годомъ болѣе на 5349 р. 71 к.

Съ исходомъ 1893 года наличныхъ суммъ страховаго учрежденія было 345013 р. 57 к.

Недоимка премій, пени и авансовъ за 1893 составляетъ 26590 р. 53 к.

Затѣмъ все активное состояніе составляетъ 371604 р. 10 к.

А какъ лежанія на страховыхъ капиталахъ обязательства составляли 287253 р. 90 к.

То такимъ образомъ съ исходомъ 1893 года былъ излишекъ въ 84350 р. 20 к.

Состояніе застрахованія.

1. Съ исходомъ 1892 года сумма застрахованія составляла:

по городамъ	4500550 руб.
по посадамъ	3113250 "
по селеніямъ	19956490 "
Итого	<u>27570290 руб.</u>

2. Въ теченіи 1893 года прибыло застрахованій:

по городамъ	227300 руб.
по посадамъ	189330 "
по селеніямъ	1016330 "
Итого	<u>1432960 "</u>
Всего	29003250 "

3. Въ теченіи 1893 года убыло застрахованій:

по городамъ	170090 руб.
по посадамъ	206950 "
по селеніямъ	602710 "
Итого на	<u>979750 руб.</u>

4. Оставшіяся съ исходомъ 1893 г. застрахованія составляли 28023500 руб.

а именно:

по городамъ	4557760 руб.
по посадамъ	3095630 "
по селеніямъ	20370110 "
Итого какъ выше	<u>28023500 руб.</u>

А какъ съ исходомъ 1892 года застрахованія составляли 27570290 руб.

То съ концомъ 1893 года увеличились на	453210 руб.
То есть прибыло застрахованій на	1432960 "
Убыло на	<u>979750 "</u>
Слѣдовательно увеличилось на	453210 руб.

П о ж а р ы.

Въ теченіи 1893 года было пожаровъ:	
въ городахъ	8
въ посадахъ	23
въ селеніяхъ	174
Итого	205

А какъ въ 1892 году было пожаровъ 270

То въ 1893 году было ихъ менѣе на 65

а именно:

въ городахъ менѣе на	10
въ селеніяхъ менѣе на	66
въ посадахъ болѣе	11

Въ общемъ менѣе на 65

Изъ числа случившихся пожаровъ возникло:

Отъ неизвѣстныхъ причинъ	126
„ неосторожности	12
„ умышленныхъ поджоговъ	30
„ худаго состоянія дымовыхъ трубъ	13
„ громовыхъ ударовъ	24

Итого какъ выше 205

Пожары эти причинили страховому учрежденію убытковъ приблизительно на 273578 р. 63 к.

а именно:

въ городахъ на	48047 р. 12 к.
въ посадахъ на	120864 р. 49 к.
въ селеніяхъ на	104667 р. 2 к.

Итого на 273578 р. 63 к.

А какъ въ 1892 году пожарные убытки составляли 254487 р. 1 к.

То въ 1893 году таковыя составляютъ болѣе на 19091 р. 62 к.

а именно:

въ городахъ болѣе на	27128 р. 81 к.
въ посадахъ болѣе на	110277 р. 69 к.

Итого 137406 р. 50 к.

въ селеніяхъ менѣе на 118314 р. 88 к.

Въ общемъ болѣе на 19091 р. 62 к.

Состояніе фондовъ.

I. Состояніе фондовъ по книгамъ и счетамъ:

1. Съ исходомъ 1892 года оказался излишекъ въ 136719 руб. 31½ коп.

2. Въ теченіи 1893 года состояніе это измѣнилось слѣдующимъ образомъ:

А. Подлежащіе къ поступленію въ 1893 году доходы составляли:

а) Премія	301460 р. 26 к.
б) Пени	1405 р. 89 к.
в) Другіе случайные доходы	737 р. 8 к.
г) Авансы (*)	4360 р. 77 к.
д) Сверхъ того убавлено изъ признанныхъ вознагражденій	79 р. 74½ к.

Итого 308043 р. 74½ к.

а какъ изъ этого исключено 1251 р. 90 к.

то дѣйствительно подлежало къ поступленію 306791 р. 84½ к.

а за причисленіемъ оказавшагося въ предыдущемъ году излишка было всего 443511 р. 16 к.

Б. Въ теченіи 1893 года причиталось къ уплатѣ:

1) Признанныя вознагражденія за убытки, причиненные случившимися въ 1893 году и предыдущихъ годахъ пожарами, исчисленные въ 1893 году, составляли 249087 р. 40 к.

2) Расходы по управленію 13404 р. 44 к.

3) Разныя случайныя потребности 2409 р. 12 к.

4) Авансы 4019 р. 77 к.

5) На пополненіе авансовъ 40 р. 20 к.

Итого 268960 р. 93 к.

Съ исходомъ затѣмъ 1893 года по книгамъ и счетамъ оказался излишекъ въ 174550 р. 23 к.

(*) *Примчаніе.* Въ число авансовъ включены 4285 р. 77 к., выданные изъ страховыхъ суммъ заимообразно на пріятіе противопожарныхъ мѣръ, каковая сумма и числится въ целомъ.

II. Дѣйствительное состояніе имущества:

Вышеозначенный излишекъ съ
исходомъ 1893 года составлялъ . . . 174550 р. 23 к.

Вознагражденіе за убытки, при-
чиненные пожарами, случившимся
по конецъ 1893 года, не разсмотрѣн-
ные еще окончательно, составляетъ
приблизительно . . . 90200 р. 3 к.

Затѣмъ съ концомъ 1893 года
оказывается излишекъ въ . . . 84350 р. 20 к.

Состояніе наличнаго капитала.

1) Съ исходомъ 1892 года оста-
лось наличнаго капитала . . . 282681 р. 99 к.

2) Въ теченіи 1893 года посту-
пило въ доходъ страховаго сбора . . . 295754 р. 36 к.

Всего наличности . . . 578436 р. 35 к.

3) Въ теченіи 1893 года ушло-
чено изъ страховыхъ суммъ . . . 233422 р. 78 к.

4) Такимъ образомъ съ исходомъ
1893 г. осталось наличнаго капитала:

Въ казначействахъ губерніи . . . 113530 р. 72 к.

Въ Главномъ Казначействѣ . . . 231482 р. 85 к.

Итого . . . 345013 р. 57 к.

5) По причисленіи къ этой
суммѣ недоимки . . . 26590 р. 53 к.

Активное состояніе имущества
опредѣлится въ суммѣ . . . 371604 р. 10 к.

6) Вышеозначенное активное со-
стояніе капитала страховаго учрежде-
нія по конецъ 1893 г. обременяють:

а) Вознагражденія за убытки, уже
разсмотрѣнные, но по разнымъ
причинамъ не улоченные . . . 196998 р. 87 к.

б) Вознагражденія за пожарные
убытки, окончательно еще не
разсмотрѣнные . . . 90200 р. 3 к.

в) Разныя случайныя потребности . . . 20 р. — к.

Итого . . . 287253 р. 90 к.

Такимъ образомъ съ исходомъ
1893 г. остался излишекъ . . . 84350 р. 20 к.

Расходы по управлению.

Расходы по управлению страховым учреждением по 31-е декабря 1893 г. составляли . 13404 р. 44 к.

а именно:

1. Содержание чиновников Страхового Отделения Губернского Правления и писцов, письменные материалы и экстраординарные расходы .	5500 р. — к.
2. Содержаніе 8 страховых дѣлопроизводителей уѣздныхъ управлений, писцов, письменные материалы и экстраординарные расходы . . .	5600 р. — к.
3. Посobie Государственному Контролю	272 р. — к.
4. Посobie Министерству Финансовъ	1651 р. — к.
5. 15% прибавка къ содержанию чиновниковъ	253 р. 12 к.
6. Посobie чиновникамъ на воспитаніе дѣтей	128 р. 32 к.
Итого .	13404 р. 44 к.

д) Сборъ по застрахованію рогатаго скота отъ чумы.

Въ отчетномъ году отъ чумной эпизоотіи рогатый скотъ не страдалъ.

Составленіе описей рогатому скоту производилось по всей губерніи своевременно и случаевъ утайки скота отъ описи не обнаружено.

Взиманіе сбора производилось довольно успѣшно, такъ какъ весь окладъ (1096 руб.) поступилъ полностью.

Количество сбора устанавливается ежегодно Министерствомъ Внутреннихъ Дѣлъ по Ветеринарному Управленію и на 1893 годъ онъ былъ опредѣленъ въ размѣрѣ $\frac{1}{2}$ коп. со штуки скота.

Норма денежнаго вознагражденія за скотъ, убиваемый съ цѣлю пресѣченія чумной эпизоотіи, установлена Министерствомъ: за быка или вола 60 руб., за корову 40 руб., за яловый скотъ 30 руб. и за теленка 10 руб.

Наличность капитала, по пресѣченію чумы, въ 1893 г. складывалась изъ слѣдующихъ суммъ:

Въ Главномъ Казначействѣ 5% облигаціями Восточнаго займа	54600 р. 50 к.
За Петроковскимъ Губернскимъ Правленіемъ позаимствованныхъ въ 1883 году	13000 р. — к.
Итого	67600 р. 50 к.

Въ казначействахъ:

Къ 1 января 1893 г. оставалось	168 р. 75 к.
Поступило въ отчетномъ году сбора со скотовладѣльцевъ	1096 р. ¼ к.
Было случайнаго дохода	— р. 4½ к.
Поступило изъ запаснаго капитала	600 р. — к.
Итого	1864 р. 80 к.
Всего	69465 р. 30 к.
Изъ суммы этой израсходовано	4959 р. 22 к.
Затѣмъ остается	64506 р. 8 к.

Въ томъ числѣ:

Въ казначействахъ	75 р. 58 к.
Въ Главномъ Казначействѣ	51430 р. 50 к.
За Петроковскимъ Губернскимъ Правленіемъ	13000 р. — к.
Итого	64506 р. 8 к.

е) Божничий сборъ.

Сборъ этотъ, установленный съ еврейскаго общества на содержаніе синагогъ, молитвенныхъ домовъ, раввиновъ, школъ, больницъ и на вспомоствованіе бѣднымъ евреямъ, слагается изъ доходовъ отъ религиозныхъ обрядовъ и сбора съ еврейскихъ семействъ.

Проекты смѣтъ прихода-расходныхъ суммъ по каждому божничному округу составляются на каждые три года и утверждаются Губернскимъ Правленіемъ.

Къ числу доходовъ отъ религиозныхъ требъ принадлежатъ: платежи за бракосочетанія, обрѣзанія, погребенія, чтенія родала, съ аренды бани и кошерни и райское яблоко, а также пожертвованія предъ суднымъ

днемъ и прочія, которыя и предназначены на изъясненныя выше расходы, но при недостаткѣ на покрытие ихъ взымается сборъ съ еврейскихъ семействъ, раздѣляемыхъ по степени состоятельности на четыре разряда.

Въ Ломжинской губерніи божничныхъ еврейскихъ округовъ числится 31.

По утвержденнымъ на текущее трехлѣтіе сметамъ, въ отчетномъ 1893 году причиталось по всеѣмъ божничнымъ кассамъ дохода 22794 р. 47 к., въ томъ числѣ складки съ еврейскихъ обществъ 13367 руб. 64 коп., причемъ расходъ исчисленъ соотвѣтственно приходу.

Въ пособіе Государственному Казначейству уплачено въ теченіи отчетнаго года изъ божничныхъ суммъ 269 руб.

Въ распоряженіи Губернскаго Правленія имѣется сумма 874 руб. 30 коп.

В. Городскіе доходы и расходы.

(Приложеніемъ къ этой статьѣ служитъ ведомость № 9.)

Изъ прилагаемой къ обзору ведомости за № 9 по обороту городскихъ доходовъ и капиталовъ видно слѣдующее:

Предположено было къ поступленію доходовъ	107868 р. 53½ к.
Дѣйствительно поступило	108888 р. 53 к.
болѣе предположеннаго на	1019 р. 99½ к.

По росписи назначено было городскихъ расходовъ въ 1893 г. на 107868 р. 53½ к.

Въ дѣйствительности израсходовано	81330 р. 6 к.
менѣе назначеннаго на	26538 р. 47½ к.

При сравненіи городского бюджета въ 1893 году съ бюджетомъ 1892 года оказывается, что поступлений въ городскія кассы было болѣе въ отчетномъ году на 5749 р. 4½ к., а расходовъ менѣе на 6052 р. 66½ к.

Г. Акцизный сборъ.

Въ отчетномъ году, въ отношеніи дѣленія Ломжинской губерніи на акцизные округа и участки, никакихъ измѣненій не послѣдовало.

Въ 1893 году дѣйствовало заводовъ: винокуренныхъ 27, пивоваренныхъ 18, медоваренныхъ 9, водочныхъ 3, свеклосахарныхъ 2, табачныхъ фабрикъ 1.

Сравнительно съ 1892 годомъ количество дѣйствовавшихъ заводовъ уменьшилось: винокуренныхъ на 2 и водочныхъ на 1.

Въ количествѣ дѣйствовавшихъ пивоваренныхъ и свеклосахарныхъ заводовъ и табачныхъ фабрикъ измѣненій не было.

Оптовыхъ складовъ, ренсковыхъ погребовъ, шинковъ, корчемъ и другихъ разнаго рода заведеній было 840, болѣе чѣмъ въ 1892 году на 27 заведеній.

Въ нижеслѣдующей таблицѣ помѣщены всѣ дѣйствовавшіе въ губерніи винокуренные, пивоваренные и медоваренные заводы.

Названіе заводовъ и уѣздовъ.	Сумма учтеннаго акциза.		Сумма поступившаго акциза.	
	Руб.	Коп.	Руб.	Коп.
По винокуреннымъ заводамъ:				
<i>Ломжинскаго уѣзда:</i>				
Тарново № 55	61307	34	59080	36
Янчево № 57	83387	43	10833	41
Божеево № 10	142309	47	10014	06
Езюрки № 62	181544	09	141019	34
Щепанково № 61	47149	90	17098	79
Порыте-Яблонь № 63	103603	50	16820	75
Рыдзеве № 38	40834	89	14332	47
Итого	665136	62	269199	18
<i>Колыненскаго уѣзда:</i>				
Едвабно № 21	232627	22	7179	90
Корженисте № 24	210746	38	15898	64
Держбія № 26	145780	04	3871	30
Стависки № 31	105748	75	7657	80
Итого	694903	39	34607	64

Название заводовъ и уѣздовъ.	Сумма учтеннаго акциза.		Сумма поступившаго акциза.	
	Руб.	Коп.	Руб.	Коп.
<i>Щучинскаго уѣзда:</i>				
Ляхово № 2	135968	93	4982	99
Граево № 5	120762	66	20438	00
Лавскъ № 12	85359	34	18869	07
Грабово № 16	188653	75	13039	80
Итого	530744	68	57329	86
<i>Мазовецкаго уѣзда:</i>				
Завроць № 3	133287	09	47166	44
Стельмахово № 78	37561	69	30722	68
Итого	170848	78	77889	12
<i>Островскаго уѣзда:</i>				
Трипосы № 39	59023	35	54202	80
Бранцигъ № 48	75953	63	64770	69
Зашковъ № 45	51248	44	38423	33
Итого	186225	42	157396	82
<i>Пултускаго уѣзда:</i>				
Рыбенко № 4	100533	58	33337	80
Попово № 93	143626	56	79272	78
Побылково № 100	85620	64	85850	02
Заторы № 108	145676	96	3871	78
Соколово № 109	38968	76	21491	22
Сомянка № 101	45912	86	44499	09
Воли-Кемпинская № 6	133106	76	117967	54
Итого	693463	12	386290	15
<i>Остроленскаго уѣзда:</i>				
Щавинъ № 34	74066	36	3145	91
Всего	3015388	37	985858	68
По пивовареннымъ заводамъ:				
<i>Ломжинскаго уѣзда:</i>				
Дроздово № 26	15480	90	15782	10
Конаржице № 29	270	—	270	—

Название заводовъ и уѣздовъ.	Сумма учтеннаго акциза.		Сумма поступившаго акциза.	
	Руб.	Коп.	Руб.	Коп.
Кулешки № 44	3132	—	3078	—
Ломжица № 61	5441	70	5329	50
<i>Колменскаго уѣзда:</i>				
Козіолт № 8	141	60	141	60
Едвабно № 7	210	—	210	—
<i>Шуминскаго уѣзда</i>				
Губернія № 3	4747	20	4814	40
<i>Мазовецкаго уѣзда.</i>				
Ежево № 13	2436	—	2436	—
<i>Пултускаго уѣзда:</i>				
Пултускъ № 27	8463	—	8304	40
Вышковъ № 53	7303	50	7695	90
Хрждинно № 43.	5901	90	5615	40
<i>Островскаго уѣзда.</i>				
Островъ № 17	5820	—	5760	—
<i>Маковскаго уѣзда:</i>				
Млодяново № 35	1365	—	1365	—
Маговъ № 36	273	—	273	—
<i>Остроленскаго уѣзда:</i>				
Чечетка № 11	950	40	950	40
Мышинець № 14	4666	50	4666	50
Лазекъ № 73	4882	80	4823	40
Всего	71485	50	71515	60
По медовареннымъ заводамъ:				
<i>Ломжинскаго уѣзда.</i>				
Ломжа № 13	10	—	10	—
<i>Колменскаго уѣзда.</i>				
Едвабно № 14	44	—	44	—
<i>Пултускаго уѣзда.</i>				
Пултускъ № 9	5	—	5	—
<i>Остроленскаго уѣзда.</i>				
Остроленка № 8.	5	—	5	—

Название заводов и уѣздовъ.	Сумма учтеннаго акциза.		Сумма поступившаго акциза.	
	Руб.	Коп.	Руб.	Коп.
<i>Маковского уѣзда.</i>				
Маковъ № 17	22	—	22	—
<i>Островскаго уѣзда.</i>				
Островъ № 15	20	—	20	—
Брокъ № 16	—	—	5	—
Всего	106	—	111	—
По водочнымъ заводамъ:				
<i>Ломжинскаго уѣзда.</i>				
Езюрби	4370	38	4370	38
<i>Островскаго уѣзда.</i>				
Островъ	1000	—	1000	—
Всего	5370	38	5370	38

По сравненіи результатовъ работы обложенныхъ акцизомъ заводовъ, дѣйствовавшихъ въ 1893 и 1892 годахъ, оказывается, что въ первомъ изъ этихъ годовъ выкурено вина 30144074 градуса, болѣе чѣмъ во второмъ на 9953345 градусовъ, а акциза поступило болѣе на 45388 руб. 45 коп.

Увеличеніе производительности винокуренныхъ заводовъ въ отчетномъ году зависѣло отъ хорошихъ урожаевъ въ 1892 и 1893 годахъ картофеля, составляющаго почти исключительный продуктъ винокуренія. Къ этой главной причинѣ слѣдуетъ отчасти отнести увеличеніе сбыта спирта на мѣстное употребленіе.

За границу въ отчетномъ году вывезено спирта 13778154 градуса, сравнительно съ 1892 годомъ болѣе на 11422375 градусовъ.

Другихъ акцизныхъ сборовъ (не считая сборовъ за винокурение), съ табаку и сахара, въ 1893 году было:

болѣе(+), менѣе(—) 1892 г.

Акциза съ пиво и медоваренія	+ 18342 р. 70 к.
Патентнаго сбора	— 3257 р. 79 к.
За нарушеніе постановленій по питейному сбору	— 432 р. 75 к.
Акциза съ дрожжей	+ 1 р. 25 к.
Акциза и штрафовъ съ освѣти- тельныхъ нефтяныхъ маслъ	— 672 р. 50 к.
Акциза и штрафовъ по спичеч- ному производству	+ 439 р. 50 к.

Доходъ съ пива и медоваренія возросъ вслѣдствіе хорошихъ урожаевъ послѣднихъ двухъ лѣтъ.

Уменьшеніе патентнаго сбора, на незначительную, впрочемъ, сумму, слѣдуетъ отнести къ случайнымъ совершенно причинамъ, не имѣющимъ ничего общаго съ экономическимъ положеніемъ губерніи.

Табачный доходъ въ отчетномъ году представляется въ такомъ видѣ:

Въ 1893 году
болѣе(+),
Поступило: менѣе(—) 1892 г.

За табачныя сви-
дѣтельства, патенты и
марки 14858 р. 85 к. + 3825 р. 74 к.

Забандероли, вы-
бранныя Островскою
табачною фабрикою . 30810 р. 71 к. + 10661 р. 61 к.

За бандероли для
оклейки конфиско-
ванныхъ табачныхъ
издѣлій 66 р. 65 к. — 46 р. 76 к.

Штрафовъ за на-
рушеніе табачнаго
устава 186 р. 44 к. — 122 р. 43 к.

Въ отчетномъ году производящихъ торговлю та-
бачными издѣліями было 1923 заведенія, на 96 болѣе
чѣмъ въ 1892 году.

На двухъ свеклосахарныхъ заводахъ Ломжинской губернии въ 1893 году было выдѣлено сахарнаго песку 186666 пудовъ, болѣе выдѣлки въ 1892 году на 63051 пудъ.

Съ этихъ заводовъ поступило: патентнаго сбора 645 руб., акциза—186666 руб., болѣе чѣмъ въ 1892 году: патентнаго сбора—на 75 руб. 55 к., акциза—на 63051 руб.

Значительное увеличеніе производительности на сахароваренныхъ заводахъ объясняется также благоприятными экономическими условіями.

Д. Отправленіе натуральныхъ повинностей.

Квартирная повинность.

Квартирная повинность состоитъ въ томъ, что у жителей городовъ, посадовъ и деревень отводятся квартиры въ натурѣ для войскъ и чиновъ военнаго и гражданскаго вѣдомствъ, имѣющихъ право на квартирное довольствіе.

Въ теченіи отчетнаго года въ предѣлахъ Ломжинской губернии, расположены были слѣдующія части войскъ:

а) 4-ой пѣхотной дивизіи, дивизионный штабъ и 4 пѣхотныхъ полка: 13 Вѣлозерскій Генераль-Фельдмаршала графа Ласси, 14 Олонецкій, 15 Шлиссельбургскій Генераль-Фельдмаршала князя Аникиты Репнина и 16 Ладожскій; б) 6-й пѣхотной дивизіи, дивизионный штабъ и 4 пѣхотныхъ полка: 21 Муромскій, 22 Нажегородскій Ея Императорскаго Высочества Великой Княгини Вѣры Константиновны, 23 Низовскій Генераль-Фельдмаршала Графа Салтыкова и 24-й Симбирскій; в) 8-й пѣхотной дивизіи—29-й Черниговскій Генераль-Фельдмаршала Графа Дибича-Забалканскаго и 31-й Алексопольскій пѣхотные полки; г) Осовецкій Крѣпостной полкъ; д) 6-й кавалерійской дивизіи: 16-й драгунскій Глуховскій Ея Императорскаго Высочества Великой Княгини Александры Іосифовны и 17-й драгунскій Вольнскій полки; е) 4-ой кавалерійской дивизіи—Донской казачій № 4 полкъ; ж) 4-ая артиллерійская бригада въ 6-ти батареинонь составѣ; з) 6-ая артил-

лерійская бригада въ 6-ти батарейномъ составѣ; и) 8-ая артиллерійская бригада въ 6-ти батарейномъ составѣ; и) 11-ая конно-артиллерійская батарея.

Независимо отъ сего въ теченіи 1893 г. въ предѣлы Ломжинской губерніи вступили: штабъ 8-й пѣхотной дивизіи, этой же дивизіи одинъ баталіонъ 30 пѣхотнаго Полтавскаго полка и 10-й саперный баталіонъ.

На основаніи Высочайше утвержденнаго 2 мая 1886 г. мѣнія Государственнаго Совѣта о возвышеніи воинскихъ квартирныхъ окладовъ, генералы, штабъ и оберъ-офицеры, за исключеніемъ размѣщенныхъ во вновь построенныхъ казармахъ, а также класные чиновники военнаго вѣдомства получали квартирныя деньги на руки, и только нѣкоторые изъ нихъ занимали квартиры по отводу въ натурѣ, равнымъ образомъ квартирныя деньги отпускались семейнымъ нижнимъ чинамъ частей войскъ, расположенныхъ казарменнымъ способомъ; прочія же части войскъ пользовались квартирами по отводу.

Отпускъ квартирныхъ денегъ производился ежемесячно по ассигновкамъ Губернскаго Правленія, какъ для частей войскъ, расположенныхъ въ губернекомъ городѣ Ломжѣ, такъ и тѣхъ, которые имѣли въ немъ временное мѣстопробываніе по служебнымъ обязанностямъ, какъ напримѣръ для полковыхъ воинскихъ судовъ и проч.; для войскъ же расположенныхъ въ уѣздахъ губерніи—по ассигновкамъ уѣздныхъ управленій.

Воинскія помѣщенія безусловно нанимались или отводились въ натурѣ съ отпускомъ за таковыя вознагражденія по тарифу закона 2 мая 1886 г. (ст. 4 п. 2), кромѣ штабовъ 4 и 6 пѣхотной дивизій, которые помѣщенія для себя нанимаютъ сами, получая отъ Губернскаго Правленія положенныя таблицью Б закона 2 мая 1886 года для дивизионныхъ штабовъ квартирныя оклады.

Изъ чиновъ гражданскаго вѣдомства квартирныя деньги получали на руки судебные слѣдователи Ломжинскаго окружнаго суда, нѣкоторые чины крестьянскихъ учреждений и уѣздные начальники, не пользующіеся казенными квартирами; земская стража пользовалась квартирами и помѣщеніями въ натурѣ.

Самая значительная часть постоа падала на города: Ломжу, Пултускъ, Остроленку, Островъ и посады: Замбровъ и Рожань.

За отводъ квартиръ, затребованныхъ военнымъ и гражданскимъ вѣдомствами, изъ суммъ квартирнаго сбора по Ломжинской губерніи въ 1893 году произведено расходовъ 126583 руб. 97 коп.

Подводная повинность.

Подводы поставляются жителями Ломжинской губерніи при передвиженіи войскъ, военныхъ командъ, этаповъ и пересылкѣ бродягъ внѣ этапныхъ линій и вообще для всѣхъ лицъ, имѣющихъ законное на то право.

Поставка эта можетъ быть платной и неплатной.

Платныя подводы, на основаніи постановленія б. Совѣта Управленія Царства Польскаго отъ 22 января 1858 г., полагаются: при передвиженіи войскъ подъ съезъ воинскаго багажа и заболѣвающихъ нижнихъ чиновъ, для чиновъ земской стражи при преслѣдованіи преступниковъ, на основаніи Высочайшаго повелѣнія 14 января 1871 года, и подъ этапныя команды. Во всѣхъ этихъ случаяхъ взимается съ получателей подводы по 2 коп. на версту и лошадей; по таксъ-же почтовыхъ прогоновъ подводы поставляются чинамъ мѣстной администраціи, комиссарамъ по крестьянскимъ дѣламъ, межевымъ ревизорамъ и чиновникамъ акцизнаго надзора, на основаніи постановленія б. Учредительнаго Комитета въ Царствѣ Польскомъ отъ 2 мая 1867 г. ст. 1100 (т. X пост. учред. Комитета), офицерамъ пограничной стражи и чинамъ таможеннаго вѣдомства, на основаніи Высочайшаго повелѣнія 21 марта 1868 года, при разъѣздахъ по дѣламъ службы въ тѣхъ мѣстностяхъ, гдѣ нѣтъ почтовыхъ лошадей.

Безплатныя подводы поставляются для общественныхъ гминныхъ надобностей: чинамъ гминныхъ управленій при разъѣздахъ по дѣламъ службы, медицинскимъ чинамъ, командированнымъ для оспопрививанія, немущимъ больнымъ и арестованнымъ лицамъ, препровожд-

даемымъ изъ гминъ въ уѣзды. Кромѣ того бесплатными подводами пользуются чины корпуса жандармовъ.

Самая значительная часть подводной повинности падаетъ на городскія и сельскія гмины, расположенныя при шоссеиныхъ дорогахъ и этапныхъ пунктахъ.

Въ отчетномъ году поставлено подводъ въ общемъ числѣ 35135, изъ которыхъ на гор. Ломжу падаютъ 90 платныхъ и 860 бесплатныхъ. Остальные 34185 поставлены по уѣздамъ губерніи. Среднимъ числомъ каждымъ уѣздомъ поставлено платныхъ 4092 и бесплатныхъ 791 подвода. О количествѣ полученнаго обывателями вознагражденія за подводы, поставленныя для войскъ, точныхъ свѣдѣній не имѣется, такъ какъ войска расплачиваются на мѣстѣ поставки; за подводы же, поставленныя для этапныхъ командъ, признано жителямъ вознагражденія 103 руб. 92 коп.

Воинская повинность.

На основаніи Высочайше утвержденнаго 1-го января 1874 года устава о воинской повинности и согласно Высочайшему Указу, данному Правительствующему Сенату въ 3 день мая 1893 года, былъ произведенъ въ Ломжинской губерніи съ 15 октября того же года призывъ на службу новобранцевъ, результатъ котораго слѣдующій:

1. О выполненіи призыва.

1. По разверсткѣ назначено къ приему на службу 1907 человекъ.

2. Для пополненія означеннаго числа новобранцевъ состояло:

а) по призывнымъ спискамъ	4072
б) по дополнительнымъ спискамъ А	1
в) по дополнительнымъ спискамъ Б	730
Итого	4803

3. Въ числѣ внесенныхъ въ призывные списки заключалось:

а) имѣвшихъ право на льготу по семейному положенію:

I-го разряда	577
II-го разряда	481
III-го разряда	197
Итого	1255

б) по вѣроисповѣданіямъ:

1) христіанъ	3033
2) евреевъ	1039

в) по сословіямъ:

1) лицъ, внесенныхъ въ книги народонаселенія, а равно приписанныхъ	4068
2) лицъ, изъятыхъ отъ внесенія въ десятую народную перепись, а также вышедшихъ послѣ ревизіи изъ податнаго состоянія	4

4. Въ числѣ лицъ, внесенныхъ въ дополнительный списокъ Б, заключалось получившихъ отсрочку:

1) по имущественному положенію	1
2) на окончаніе образованія	3
3) по невозможности и для поправленія здоровья	726
Въ томъ числѣ { въ 1-й разъ	416
{ во 2-й разъ	310
Итого	730

5. Изъ числа лицъ, внесенныхъ въ призывные списки:

а) получило отсрочку:

1) на окончаніе образованія	6
2) для усыновленія	1

Итого 7

б) освобождено отъ жеребья (ст. 54), какъ заявившихъ желаніе исполнить воинскую повинность въ качествѣ вольноопредѣляющихся 5

6. При осмотрѣ и приѣмѣ для пополненія назначеннаго числа новобранцевъ:

I. Признано совсѣмъ неспособными къ военной службѣ (ст. 160 п. 1):

а) изъ внесенныхъ въ призывные списки:	
1) христіанъ	106
2) евреевъ	37
б) изъ числившихся по списку Б	22

II. Признано годными къ зачисленію въ ратники
ополченія 2-го разряда:

а) изъ внесенныхъ въ призывные списки:	
1) христіанъ	97
2) евреевъ	100
б) изъ числившихся по списку Б	238

III. Назначено отсрочекъ по невозможности и
для излѣченія болѣзней (ст. 44):

а) изъ внесенныхъ въ призывные списки:	
1) христіанъ	202
2) евреевъ	102
б) изъ числившихся по списку Б	245

IV. Отсрочено вслѣдствіе нахождения подъ слѣд-
ствіемъ и судомъ (ст. 147)

6

V. Отправлено на испытаніе (ст. 148) (*)

157

Назначено къ переосвидѣтельствуванію (ст. 150 уст.):

а) изъ внесенныхъ въ призывные списки (**)	1
б) изъ числящихся по списку Б (**)	1

VI. Неявилося къ исполненію призыва:

1) христіанъ	152
2) евреевъ	261

7. Принято въ войска:

а) изъ внесенныхъ въ призывные списки	1635
б) изъ внесенныхъ въ дополнительный списокъ А	1
в) изъ внесенныхъ въ дополнительный списокъ Б, поступленіе коихъ въ войска было отсрочено:	

(*) Изъ числа 157 человекъ, возвращено изъ испытанія къ 1-му
января 1894 года 151 и всѣ они размѣнены по подлежащимъ стать-
ямъ отчета.

(**) По переосвидѣтельствуванію, размѣнены по подлежащимъ
статьямъ отчета.

1) на основаніи 44 ст. устава:	
по истеченіи 1-й отсрочки	125
по истеченіи 2-й отсрочки	75
2) на основаніи 52, 53, 55 и 66 ст. уст.	1
Всего принято	1837

Осталось въ недоборѣ:

1) христіанъ	—
2) евреевъ	70

8. Въ числѣ принятыхъ заключается:

а) имѣвшихъ право на льготу:

1) III-го разряда	26
2) II-го разряда	37
3) I-го разряда	15

б) женатыхъ 185

в) имѣющихъ право на сокращенные сроки службы:

1) по 1-му пункту 56 ст. устава	1
2) „ 2-му „ „ „ „	2
3) „ 3-му „ „ „ „	8

г) умѣющихъ читать и писать или только

читать 283

Итого 294

д) зачисленныхъ по приѣмѣ въ запасъ на основаніи 63 ст. устава (*) 3

е) способныхъ къ службѣ:

строевой	1808
нестроевой	28

ж) мѣрою роста:

1) въ 2 аршина 2½ вершка	105
2) до 2 арш. 3 верш. включительно	248
3) „ 2 „ 4 „ „	425
4) „ 2 „ 5 „ „	509
5) „ 2 „ 6 „ „	325
6) „ 2 „ 7 „ „	165
7) „ 2 „ 8 „ „	53
8) „ 2 „ 9 „ „	4
9) „ 2 „ 10 „ „	2

(*) Одинъ изъ нихъ не подвергался освидѣтельствуванію, а слѣдовательно въ двухъ послѣдующихъ пунктахъ е и ж итогъ принятыхъ на службу является однимъ меньше.

з) по припискѣ:		
лицѣ, внесенныхъ въ книги народона-		
селенія	1837	
и) по происхожденію:		
1) русскихъ	2	
2) поляковъ	1308	
3) нѣмцевъ	14	
4) евреевъ	513	
и) по вѣроисповѣданію:		
1) православныхъ	2	
2) прочихъ христіанъ	1322	
3) евреевъ	513	
9. Изъ числа принятыхъ новобранцевъ:		
а) отправлено изъ мѣстъ призыва въ лѣ-		
чебныя заведенія (ст. 23 наст. присутствій)	3	
б) отправлено изъ мѣста призыва по на-		
значенію въ войска	612	
в) распущено по домамъ, на основаніи		
185 ст. устава	1219	
Итого	1834	

10. За пополненіемъ контингента, при освидѣтель-		
ствованіи (ст. 54 уст.) прочихъ призывавшихся лицъ:		
а) зачислено въ ратники ополченія 1-го разряда:		
1) христіанъ	614	
2) евреевъ	34	
б) зачислено въ ратники ополченія 2-го разряда:		
1) христіанъ	620	
2) евреевъ	20	
в) признано совсѣмъ неспособными:		
1) христіанъ	37	
2) евреевъ	—	
г) неявилось къ освидѣтельствуванію:		
1) христіанъ	52	
2) евреевъ	3	
Итого	1380	

II. О дѣйствіяхъ присутствій по воинской
 повинности въ теченіе отчетнаго года.

11. Принято на замѣну состоящихъ на службѣ		
по 51 ст. устава	2	

12. Принято на службу на основаніи 151 ст. устава:	
а) подлежащихъ переосвидѣтельствуванію	2
б) находившихся въ лечебныхъ заведе- ніяхъ на испытаніи	12
в) неявившихся по призыву	22
г) состоявшихъ подъ слѣдствіемъ или судомъ	3
Итого	39

13. Принято на службу, на основаніи 158 и 159 ст. устава, безъ жеребья 1

14. Возвращено съ дѣйствительной службы по семейному положенію, на основаніи ст. 49 уст. 9

15. Привлечено къ отвѣтственности за нарушеніе законовъ о воинской повинности, по 350 ст. устава 26

16. Определенъ возрастъ по наружному виду, по 137 ст. устава 456
изъ нихъ оставлено въ призывныхъ спискахъ 377

17. Причислено, на основаніи 119 и 120 ст. устава, въ призывные участки 7

18. Отчислено изъ призывныхъ участковъ, на основаніи 119 и 120 ст. устава 10

19. Выдано свидѣтельствъ о припискѣ къ призывнымъ участкамъ лицамъ, означеннымъ въ 95 ст. устава 15

20. Выдано свидѣтельствъ о явкѣ къ исполненію воинской повинности, на основаніи 160 ст. устава:

а) объ освобожденіи отъ военной службы навсегда	214
б) о зачисленіи въ ратники ополченія 1-го разряда	739
в) о зачисленіи въ ратники ополченія 2-го разряда	1066
г) временныхъ	596
Итого	2615

21. Поступило жалобъ въ уѣздныя воинскія присутствія (ст. 201 уст.) на неправильности въ призывныхъ спискахъ 26

22. Изъ нихъ признано уважительными 9

23. Поступило жалобъ въ губернское по воинской повинности Присутствіе (ст. 205 уст.):

а) на неправильности въ призывныхъ спискахъ 1

б) по опредѣленію неспособности къ труду 4

в) по назначенію льготъ 28

г) по опредѣленію возраста по наружному виду 2

д) по опредѣленію годности къ службѣ 111

Итого 146

24. Изъ нихъ признано уважительными:

а) на неправильность въ призывныхъ спискахъ 1

б) по назначенію льготъ 1

в) по опредѣленію годности къ службѣ 3

Итого 5

25. Перенесено жалобъ въ Правительствующій Сенатъ, по 211 ст. устава 15

26. О дѣлопроизводствѣ Присутствій:

а) число засѣданій, кромѣ происходящихъ для дѣйствій по призыву 120

б) входящихъ бумагъ 5798

в) исходящихъ бумагъ 7878

III. О расходахъ по призыву и приему на службу и на содержаніе уѣздныхъ Присутствій въ теченіе отчетнаго года.

а) расходы на путевое, квартирное и порціонное довольствіе военного члена, медиковъ и военного приемщика (ст. 164 устава) 1513 р. 6 к.

б) на содержаніе лицъ, завѣдывающихъ дѣлопроизводствами уѣздныхъ присутствій 4800 р. — к.

в) канцелярскіе расходы (ст. 164 уст. п. 3 и 166 уст.) отъ казны 1907 р. — к.

г) на наемъ помѣщеній для присутствій, а также на ихъ меблированіе, отопленіе и освѣщеніе (ст. 167 уст.) 1075 р. — к.

Всего 9469 р. 72 к.

III. ОБЩЕСТВЕННОЕ БЛАГОУСТРОЙСТВО И БЛАГОЧИНІЕ.

а) Казенныя и общественныя зданія.

Новыхъ казенныхъ зданій, не включая сюда построекъ военно-инженернаго вѣдомства, въ 1893 году въ Ломжинской губерніи не строилось, а лишь были разрѣшены къ производству мелкія ремонтныя работы на счетъ казенныхъ суммъ въ зданіяхъ Ломжинскаго, Остроленскаго и Пултускаго уѣздныхъ управленій, всего на сумму 1098 руб. 97 коп.

б) Дороги мосты и переправы.

Въ отчетномъ году изъ суммъ дорожнаго сбора израсходовано:

1) на ремонтъ I разрядныхъ дорогъ и расположенныхъ на нихъ мостовъ	81906 р. 90 к.
2) на содержаніе дорожной службы	10657 р. 38 к.
3) на заготовленіе и починку дорожныхъ инструментовъ	467 р. 41 к.
4) на квартирное вознагражденіе за отводъ квартиръ для дорожныхъ сторожей	238 р. 50 к.
5) на уплату за объявленія о торгахъ	95 р. 18 к.
6) на очистку шоссеиныхъ дорогъ отъ снѣжныхъ заносовъ	250 р. — к.
7) на 4% въ пользу техниковъ	3515 р. 14 к.
8) на прогоны	211 р. 75 к.
9) на уплату страховой преміи съ домовъ для дорожныхъ сторожей	46 р. 57 к.
10) на вознагражденіе дорожными сторожамъ	140 р. — к.
11) на письменные матеріалы	112 р. 44 к.
12) перечислено въ государственный доходъ на возмѣщеніе позаимствованнаго въ 1892 году капитала на производство дорожныхъ работъ	15000 р. — к.
Итого	112641 р. 27 к.

А за прибавленіемъ къ тому выданнаго гминамъ Едвабно и Грабово пособия на отстройку мостовъ на 2 разрядныхъ дорогахъ, въ количествѣ 554 руб. 12 коп., общій расходъ составитъ 113195 руб. 39 коп.

Паромныя переправы.

Въ Ломжинской губерніи находится 23 паромныхъ переправъ на рѣкахъ и всѣ онѣ содержатся въ исправности и своевременно ревизуются.

в) Почты и телеграфы.

Въ составѣ почтово-телеграфныхъ, почтовыхъ и телеграфныхъ учреждений въ отчетномъ 1893 году произошли слѣдующія перемѣны: соединены посредствомъ телефонныхъ линий помѣщенія штабовъ таможенныхъ отрядовъ, расположенныхъ въ посадѣ Райгородѣ и деревняхъ Пюнтницѣ и Червоне, съ ближайшими почтово-телеграфными учреждениями: въ Граевѣ, Ломжѣ и Кольнѣ и устроена соединительная телеграфная вѣтвь между Остроленкскою почтово-телеграфною конторою и станціей Принаревской желѣзной дороги Остроленка.

Лицъ служащихъ въ почтово-телеграфныхъ, почтовыхъ и телеграфныхъ учрежденияхъ было:

Чиновниковъ	80
Унтеръ-офицеровъ	1
Почталіоновъ	49
Сторожей	21

Конныхъ почтовыхъ станцій въ губерніи находилось	21
--	----

На этихъ почтовыхъ станціяхъ въ отчетномъ году содержалось:

Лошадей	105
Почтарей	46

Протяженіе почтовыхъ трактовъ въ губерніи составляло:

Желѣзнодорожныхъ	236
Шоссейныхъ	357 ³ / ₄
Грунтовыхъ	122

Протяженіе телеграфныхъ линий въ губерніи составляетъ

.	432 ¹ / ₄
На нихъ проводовъ	499 ¹ / ₄

Протяженіе телефонныхъ линій въ губерніи составляетъ 28 $\frac{1}{2}$ вер.
 На нихъ проводовъ 28 $\frac{1}{2}$ вер.

Въ 1893 году оборотъ почтово-телеграфныхъ суммъ по учрежденіямъ Ломжинской губерніи былъ слѣдующій:

П Р И Х О Д Ъ.

За почтовые марки	44646 р. 96 к.
„ штепельные конверты	15879 р 30 к.
„ бланки для закрытыхъ и открытыхъ писемъ и почтовыхъ бандероли	11922 р. 76 к.
„ пересылку корреспонденціи, неплаченной штепелемъ или марками	7735 р. 67 к.
„ періодическія изданія	16 р. 80 к.
„ страхование	13393 р. 36 к.
„ росписки въ приемъ на почту корреспонденціи и за заказъ	4485 р. 18 к.
„ эстафеты	12 р. 31 к.
„ корреспонденцію съ наложеннымъ платежемъ	33 р. 81 к.
„ передачу телеграфныхъ депешъ	26812 р. — к.
Разные доходы	2131 р. 10 к.
Итого	127069 р. 25 к.

Р А С Х О Д Ъ

На содержаніе личнаго состава	45198 р. 76 к.
„ хозяйственные расходы	14291 р. 87 к.
„ прогоны за возку почтъ и эстафеть	20506 р. 62 к.
„ льченіе нижнихъ служителей	24 р. 60 к.
„ пересылку депешъ и возвратъ подателямъ	916 р. 52 к.
„ ремонтъ телеграфныхъ линій	6086 р. 46 к.
Разные расходы	7566 р. 32 к.
Итого	94591 р. 15 к.

Разнаго рода корреспонденці получено и отправлено:

I. Почтовой.

1) Внутренней:

	Отправлено.	Получено.
а) Ипогородной:		
Писемъ закрытыхъ оплаченныхъ	—	998411
” не вполне оплаченныхъ	—	14313
” бесплатныхъ	—	488504
” открытыхъ	—	511720
” заказныхъ	—	73057
Бандерольныхъ отправлений	—	153860
Денежныхъ и цѣнныхъ пакетовъ	64390	142527
цѣнностью на сумму	13585631	18036724
Посылокъ и узловъ цѣнныхъ	5337	20669
цѣнностью на сумму	158010	146656
Посылокъ безъ цѣны	—	9669
Абонементныхъ періодическихъ изданій	24893	801427
Эстафеть	6	—
Корреспонденцій съ наложеннымъ платежемъ	345	4217
цѣнностью на сумму	2584	33333

б) Городской:

Писемъ закрытыхъ	14109	—
” открытыхъ	2820	—
” заказныхъ	3271	—
Бандерольныхъ отправлений	7959	—
Денежныхъ и цѣнныхъ пакетовъ	537	—
цѣнностью на сумму	8535	—

2) Международной:

Писемъ франкированныхъ	128727	177250
” нефранкированныхъ	51056	6290
” открытыхъ	49624	82487
” рекомендованныхъ	4075	6740
Бандерольныхъ отправлений	8350	40053
Абонементныхъ періодическихъ изданій	—	3720
Денежныхъ и цѣнныхъ пакетовъ	1879	19126
цѣнностью на сумму	63453	896170
Посылокъ и узловъ цѣнныхъ	26	31
цѣнностью на сумму	373	4170
Посылокъ безъ цѣны	3	76

II. Телеграфной.

1) Внутренней:

	Отправлено.	Получено.
Телеграммъ тарифныхъ . . .	35782	36236
„ бесплатныхъ . . .	1349	3754

2) Международной:

Телеграммъ тарифныхъ . . .	954	1347
„ бесплатныхъ . . .	26	40

г) Народная нравственность.

(Приложеніемъ къ этой статьѣ служитъ ведомость № 5, лит. А, Б, В и Г).

Нравственныя качества населенія оцѣняются большою или меньшею преступностью его и самимъ характеромъ преступленій. При сравненіи въ этомъ отношеніи двухъ послѣднихъ годовъ, отчетнаго и 1892-го, получаются слѣдующіе выводы:

Количество преступленій, подсудныхъ окружному суду, и число осужденныхъ въ эти годы было:

	въ 1893 г.		
	болѣе +,	въ 1892 г.	менѣе —.
Преступленій . . .	706	605	+ 101
Осужденныхъ:			
мужчинъ . . .	755	673	+ 82
женщинъ . . .	124	172	— 48

Если разбить общее количество преступленій на категоріи и изъ послѣднихъ взять только тѣ, въ которыхъ было наибольшее число преступленій, то окажется:

Наименованіе преступленій:	въ 1893 г.		
	болѣе +,	въ 1892 г.	менѣе —.
Спротивленія распоряженіямъ правительства и неповиновеніе установленнымъ властямъ . . .	47	44	+ 3
Неуваженіе къ присутственнымъ мѣстамъ и чиновникамъ при отправленіи ими обязанностей службы . . .	86	39	+ 47
Нарушеніе таможенныхъ уставовъ . . .	45	42	+ 3
Нарушеніе общественнаго спокойствія и порядка . . .	32	39	— 7

въ 1893 г.
Число преступлений: болѣе +,
въ 1893 г. въ 1892 г. менѣе —,

Нарушеніе постановленій, ограждающихъ общественную нравственность	12	24	— 12
Нарушеніе уставовъ торго- вли	16	40	— 24
Смертоубійство	20	39	— 19
Нанесеніе увѣщій, ранъ и дру- гихъ поврежденій здоровья	85	58	+ 27
Грабежь	11	14	— 3
Кража	133	134	— 1

При сопоставленіи приведенныхъ цифровыхъ дан-
ныхъ видно, что отчетный годъ по количеству совер-
шенныхъ преступленій, наиболѣе тяжкихъ въ смыслѣ
нравственномъ, весьма близко подходитъ къ предшество-
вавшему году.

Что касается до дѣлъ о преступленіяхъ и проступ-
кахъ, разбираемыхъ въ судебно-мировыхъ учрежденіяхъ,
то таковыхъ было въ отчетномъ году 21803, менѣе чѣмъ
въ 1892 году на 397. Въ виду такой незначительной
разницы, слѣдуетъ заключить изъ цифровыхъ данныхъ,
доставленныхъ мировою юстиціею, что нравственность
населенія Ломжинской губерніи въ отчетномъ году была
на томъ-же уровнѣ, какъ и въ 1892 году.

д) Арестанты, тюремные замки, аресты и этапы.

Къ 1-му января 1893 года за Ломжинскимъ окруж-
нымъ судомъ числилось 24 арестанта, въ теченіе года
поступило 257, выбыло 197 и осталось къ 1-му января
1893 года 23 арестанта.

За мировыми судебными учрежденіями къ началу
отчетнаго года числилось 28 арестантовъ, въ теченіе
года поступило 777, выбыло 782, осталось къ 1-му ян-
варя 1894 года 23 арестанта.

Въ Ломжинской губерніи въ 1893 году находились
слѣдующія мѣста заключенія: двѣ уголовнослѣдственные
тюрьмы: 1) въ гор. Ломжѣ, построенная въ 1892 г., цен-
тральной системы, на 450 человекъ. Для заключенныхъ
имѣются слѣдующія помѣщенія: 230 одиночныхъ муж-
скихъ камеръ, 59 такихъ же женскихъ, 11 общихъ ка-

мерь для помѣщенія 121 мужчинъ, такихъ же 3 камеры на 27 женщинъ, 8 карцеровъ, лазареты для 26 мужчинъ и отдѣльно для 12 женщинъ, баня, прачешная, покойничкая, ледникъ, конюшня съ сараемъ и водокачалня. Отопление въ этой тюрьмѣ водяное, по образцу С.-Петербургской краткосрочной тюрьмы. Въ каждомъ изъ главныхъ корридоровъ устроены камеры съ вентиляционными батареями для увлаженія воздуха. Для отведенія изъ помѣщеній испорченнаго воздуха устроены въ каждомъ изъ нихъ вытяжные каналы съ примѣненіемъ побудительной тяги, дѣйствующей при помощи нагрѣваемого въ специальныхъ печахъ воздуха.

Во всѣхъ зданіяхъ устроены водопроводы и водостоки. Внутри помѣщеній имѣются въ разныхъ мѣстахъ чугунныя эмалированныя раковины, ванны, умывальники и проч. Устроенный надъ главнымъ колодцемъ паровой насосъ снабжаетъ водою помѣщенные на чердакѣ резервуары, откуда вода разводится по трубамъ во всѣ помѣщенія.

Кромѣ зданій заключенія и хозяйственныхъ, имѣется отдѣльное зданіе для квартиръ: начальника тюрьмы, его помощника, надзирателей и надзирательницъ. Въ помѣщеніяхъ этихъ для отопления устроены голландскія изразцовыя печи.

Всѣ тюремныя зданія соединены внутри одной общою сѣтью электрическихъ звонковъ и телефонныхъ аппаратовъ; кромѣ того въ тюремной канцеляріи устроена центральная телефонная станція для сообщенія тюрьмы съ тремя присутственными мѣстами, именно: съ канцелярією Г. Начальника губерніи, губернскимъ правленіемъ и канцелярією прокурора ломжинскаго окружнаго суда.

Весь тюремный участокъ обнесенъ каменною оградой и кромѣ того внутри раздѣленъ на нѣсколько отдѣльныхъ дворовъ.

Въ тюрьмѣ, въ виду устройства хлѣбопекарныхъ печей, производится выпечка хлѣба для арестантовъ трудомъ послѣднихъ, изъ доставляемой подрядчиками муки.

При тюрьмѣ заведенъ ассенизаціонный обозъ, который, сверхъ очистки отхожихъ мѣсть въ тюрьмѣ, принимаетъ на себя подряды по очисткѣ въ казенныхъ зданіяхъ.

Независимо отъ этого, въ 1893 г. приступлено къ устройству въ тюрьмѣ ткацкой мастерской.

2) Въ гор. Пултускѣ тюрьма на 110 человекъ (по кубическому содержанію воздуха) съ добавочнымъ помещеніемъ, устроеннымъ въ двухъ частныхъ домахъ на 50 человекъ, но послѣднее, въ виду постройки новой Ломжинской тюрьмы и перевода въ нее срочныхъ арестантовъ, съ 1 іюля 1893 г. упразднено.

Въ прошломъ 1893 г. производился ремонтъ зданій Пултуской тюрьмы на сумму 1500 руб

Въ Ломжинской губерніи имѣются три судебные (детенціонные) ареста: въ гор. Щучинѣ—на 16, Остроленкѣ—на 5 и Тыкоцинѣ—на 7 человекъ, а также 8 городскихъ полицейскихъ арестовъ: въ городахъ Ломжѣ и Маковѣ—на 12, Кольнѣ и Щучинѣ—на 16, Островѣ—на 20, Пултускѣ—на 11, Тыкоцинѣ—на 8 и Остроленкѣ—на 5 человекъ.

Щучинскій и Тыкоцинскій детенціонные аресты помѣщаются въ нанятыхъ частныхъ домахъ, а Остроленкскій—въ зданіи, принадлежащемъ городской кассѣ. Городскіе полицейскіе аресты устроены при мѣстныхъ городскихъ магистратахъ и содержатся на счетъ городскихъ суммъ; заключенныя же въ нихъ арестованныя лица, не имѣющія собственныхъ средствъ, получаютъ на продовольствіе кормовыя деньги изъ транспортныхъ суммъ въ размѣрѣ, опредѣленномъ 31 ст. правилъ 1870 г. о препровожденіи въ привислинскихъ губерніяхъ арестантовъ внѣ этапныхъ линій; содержащіеся тамъ судебные арестанты получали продовольствіе въ размѣрѣ, опредѣленномъ утвержденною на 1893 годъ Господиномъ Министромъ Внутреннихъ Дѣлъ нормою, т. е. по 9 коп. въ сутки на человека, изъ тюремныхъ суммъ.

Вообще помещенія судебныхъ и полицейскихъ арестовъ, по случаю переполненія ихъ значительнымъ числомъ подсѣдственныхъ, а также приговоренныхъ мировыми и гминными судами къ кратковременному

аресту, совершенно не отвѣчаютъ своему назначенію и устройство особыхъ арестовъ для этихъ послѣднихъ лицъ является крайне необходимымъ.

Поставка продовольствія для арестантовъ Ломжинской и Пултуской тюремъ производилась съ подряда согласно тарифу съ платою за арестантовъ: въ первой по 5,59 коп., безъ хлѣба, за порцію и во второй — по 8,85 коп. за полную дневную порцію; въ detenціонныхъ арестахъ арестанты продовольствовались хозяйственнымъ способомъ подъ наблюденіемъ завѣдывающихъ этими арестами, съ платою отъ казны по 9 коп. въ день на человѣка.

На содержаніе тюремныхъ помѣщеній въ губерніи, а также detenціонныхъ арестовъ и другіе расходы, какъ равно на пересылку праздношатающихся и перевозку нижнихъ чиновъ земской стражи, увольняемыхъ отъ службы, по смѣтѣ Минист. Внутр. Дѣлъ 1893 г. по § 2, ст. 1 а и б, ст. 2 а и б, § 4, ст. 1, 2, 3 и 4, § 5, ст. 1, 2, 3 и 5 и § 27, ст. 6 и 12 и § 3, ст. 2 назначено было по кассовому росписанію и дополнительно 61770 р. 64 к.

Оборотъ этой суммы представляется въ слѣдующихъ цифрахъ:

Наименованіе тюремъ, арестовъ и этаповъ.	Ирасходо- вано изъ смѣтной суммы.		Дѣйстви- тельные расходы со- ставляють.		Захѣтъ для выполненія расходовъ 1893 г. по- требовано дополни- тельно бюджетна средствъ.	
	Руб.	К.	Руб.	К.	Руб.	К.
<i>Т ю р ь м ы:</i>						
Ломжинская	32168	93	32880	34	711	41
Пултуская	16459	50	16544	17	84	67
<i>Судебно detenціонные аресты:</i>						
Щучинскій	1121	54	1121	54	—	—
Остроленскій	1151	59	1151	59	—	—
Тыкоцинскій	865	90	865	90	—	—
<i>Э т а п ы:</i>						
Въ посадахъ: Стависки, Рожанъ, Сероцкѣ, Зам- бровѣ, Чижевѣ и въ де- ревнѣ Мясково	1064	—	1064	—	—	—
Транспортъ арестованныхъ и другіе расходы . . .	8465	43	8407	52	—	—
Итого	61296	89	62034	98	796	8

Показанная действительнымъ расходомъ сумма распределяется слѣдующимъ образомъ:

1) жалованье чиновникамъ и служащимъ	14706 р. 49 к.
2) наемъ помѣщень	1289 р. — к.
3) отопленіе и освѣщеніе	10170 р. 15 к.
4) содержаніе помѣщень въ чистотѣ и уплата повинностей	1915 р. 52 к.
5) обыкновенный ремонтъ	1554 р. 27 к.
6) продовольствіе арестантовъ	18635 р. 25 к.
7) одежда и обувь	1223 р. 87 к.
8) обмундированіе тюремныхъ надзирателей	210 р. 43 к.
9) лѣченіе и погребеніе	1466 р. 44 к.
10) мелочные расходы	2454 р. 96 к.
11) транспортъ арестантовъ и другіе расходы	8407 р. 52 к.
Итого	62034 р. 98 к.

Въ губерніи находится 11 промежуточныхъ этапныхъ пунктовъ для содержанія во время ночлеговъ арестантовъ. Пункты эти помѣщаются въ городахъ Пултуекѣ, Остроленкѣ и Щучинѣ, въ посадахъ Райгородѣ, Граевѣ, Стависки, Рожанѣ, Сероцкѣ, Замбровѣ и Чижевѣ и въ дер. Мястково.

П о ж а р ы .

(Приложеніемъ къ этой статьѣ служитъ вѣдомость № 6, лит. А и Б).

Въ отчетномъ году, какъ видно изъ прилагаемой вѣдомости, въ Ломжинской губерніи было 205 пожаровъ, изъ которыхъ 8 были въ городахъ, остальные—въ деревняхъ и посадахъ. Убытки отъ городскихъ пожаровъ опредѣляются въ 48047 руб. 12 коп., отъ деревенскихъ и посадскихъ—въ 225531 руб. 51 коп.

Изъ сравненія приведенныхъ данныхъ съ такими же за 1892-й годъ видно, что общее число пожаровъ уменьшилось въ отчетномъ году на 65 пожарныхъ случаевъ, а общая сумма убытковъ увеличилась на 19091 руб. 62 коп.

Наиболѣе выдающіеся пожары, по количеству причиненныхъ убытковъ, были слѣдующіе:

1) Въ лѣсной дачѣ Блендицѣ, Островскаго уѣзда, 21 марта, сгорѣлъ паровой лѣсопильный заводъ, застрахованный въ 4240 руб.

2) Въ имѣннн Порыте-Яблонь, Ломжинскаго уѣзда, 5 апрѣля, сгорѣлъ домъ съ пристройками, стоимостью въ 7830 руб., изъ которыхъ страховую сумму составляютъ 6330 руб.

3) Въ гор. Остроленкѣ, Остроленскаго уѣзда, пожаромъ 2 апрѣля принесено убытковъ на 9600 руб.

4) Въ дер. Ушникъ, Ломжинскаго уѣзда, 26 апрѣля, сгорѣло 11 крестьянскихъ дворовъ, причемъ пожаромъ причинено убытку на 9040 руб., изъ которыхъ 1040 р. падаютъ на застрахованное имущество, а 8000 р.—на незастрахованное.

5) Въ посадѣ Мышинецъ, Остроленскаго уѣзда, 12 мая, сгорѣли разнаго рода строенія, стоимостью въ 7170 руб., изъ нихъ 3170 руб. составляютъ страховую сумму, а на 4000 руб. погорѣльцами понесено убытку въ незастрахованномъ имуществѣ.

6) Въ фольваркѣ Устинкѣ, Щучинскаго уѣзда, 8-го июня, сгорѣли хлѣбный и скотный сарай, застрахованные въ 4600 руб.

7) Въ дер. Бендково, Щучинскаго уѣзда, 5 июня, сгорѣло 24 жилыхъ помѣщеній съ надворными строениями, застрахованныхъ въ 6860 руб.

8) Въ посадѣ Визнѣ, Ломжинскаго уѣзда, пожаромъ, бывшимъ 7 июня, истреблено 42 жилыхъ строеній со всеми надворными постройками; весь убытокъ отъ пожара исчисленъ на сумму приблизительно около 14000 руб.

9) Въ пос. Сероцкѣ, Пултускаго уѣзда, 28 июня, сгорѣло болѣе 100 жилыхъ строеній, застрахованныхъ на сумму 94410 руб.

10) Въ томъ же посадѣ Сероцкѣ, 8 августа, снова истреблено пожаромъ нѣсколько строеній, причемъ убытокъ приблизительно опредѣляется въ 6500 руб.

11) Въ дер. Пицаты, Мазовецкаго уѣзда, 19 ноября, сгорѣли хозяйственныя постройки съ находившимся въ нихъ движимымъ имуществомъ, всего стоимостью до 9000 руб.

12) Въ пос Соколы, Мазовецкаго уѣзда, пожаромъ 24 декабря истреблены строенія, стоимостью до 6500 р.

Для борьбы съ пожарами во всѣхъ городахъ Ломжинской губерніи магистраты имѣютъ пожарные инструменты и, независимо отъ того, въ 6 городахъ существуютъ пожарныя стражи изъ охотниковъ.

Подробныя свѣдѣнія о состояніи пожарной части изложены въ приложенной къ Обзору вѣдомости № 6, лит. Б.

Городскія кассы въ отчетномъ году израсходовали на содержаніе пожарной части 934 руб. 6 коп., менѣе чѣмъ въ предыдущемъ году на 423 руб. 14 коп.

IV. Народное здравіе и общественное призваніе.

А. Врачебный отдѣлъ.

Врачей въ Ломжинской губерніи въ 1893 г. было 52, въ томъ числѣ состоящихъ на службѣ 19 и вольнопрактикующихъ 33.

Изъ служащихъ:

Медицинскій инспекторъ	1
Городовыхъ врачей	2
Уѣздныхъ „	8
Тюремныхъ „	2
При больницахъ	4
Желѣзнодорожныхъ	1
При Казенной Палатѣ	1
Итого	19

Фельдшеровъ въ губерніи въ 1893 году было 196.

Изъ нихъ:

Служащихъ при уѣздныхъ врачахъ	8
„ „ городовыхъ „	2
„ „ больницахъ	4
„ „ тюрьмахъ	2
Вольнопрактикующихъ	101
Незанимающихся практикой	79
Итого	196

Изъ вольнопрактикующихъ:

Въ гор. Ломжѣ	9
-------------------------	---

Въ Ломжинскомъ уѣздѣ	6
„ Кольненскомъ „	11
„ Мазовецкомъ „	23
„ Маковскомъ „	6
„ Островскомъ „	8
„ Остроленцкомъ „	9
„ Пултускомъ „	18
„ Щучинскомъ „	11
Итого	101

Дантистовъ было 3.

Повивальныхъ бабокъ было 34.

Изъ нихъ:

Въ гор. Ломжѣ	5
„ Ломжинскомъ уѣздѣ	2
„ Кольненскомъ „	3
„ Мазовецкомъ „	3
„ Маковскомъ „	4
„ Островскомъ „	4
„ Остроленцкомъ „	1
„ Пултускомъ „	7
„ Щучинскомъ „	5
Итого	34

Фармацевтовъ было 60.

Аптекъ 34, изъ нихъ нормальныхъ 23, сельскихъ 10, филиальныхъ 1.

Денежный оборотъ аптекъ составлялъ:

по рецептамъ	30626 р. 60 к.
по ручной продажѣ	37212 р. 88 к.
Итого	67839 р. 48 к.

Б. Оспопрививаніе. Сифились.

Въ отчетномъ году сдѣлано прививокъ предохранительной оспы 20024, что по отношенію къ числу родившихся въ губерніи за 1893 годъ (27100) составитъ около 74 процентовъ. Оспопрививателей было 25, изъ нихъ 23 фельдшера. На обязанности уѣздныхъ и городскихъ врачей лежалъ контроль надъ ходомъ оспопрививанія. Матеріаломъ для оспопрививанія служилъ главнымъ образомъ детритъ и въ рѣдкихъ случаяхъ лимфа.

Детритъ былъ доставленъ отъ Императорскаго Вольно-экономическаго общества въ Петербургѣ, отъ оспопрививательнаго заведенія при больницѣ Младенца Иисуса въ Варшавѣ и другихъ. Оспенныхъ телятниковъ въ губерніи не было.

Мѣры противъ распространенія сифилиса и венерическихъ болѣзней состояли: 1) въ регистраціи проститутокъ и обнаруженіи женщинъ, занимающихся тайной проституціей, съ привлеченіемъ таковыхъ къ медицинскому надзору и возбужденіемъ судебного преслѣдованія противъ уклоняющихся отъ надзора; 2) въ періодическихъ, два раза въ недѣлю, осмотрахъ всѣхъ подлежащихъ врачебно-полицейскому надзору проститутокъ и одиночекъ; 3) въ помѣщеніи зараженныхъ лицъ въ больницы на излѣченіе.

Врачебно-полицейскому надзору, въ предупрежденіе распространенія сифилиса и венерическихъ болѣзней, въ отчетномъ году подвергались посредствомъ освидѣтельствванія въ опредѣленные сроки 64 проститутки, живущіе въ находящихся въ Ломжинской губерніи 4 домахъ терпимости, и 155 одиночекъ. Независимо отъ сего, единовременно освидѣтельствованы 63 женщины, по подозрѣнію въ тайной проституціи, а также произведено было 15 врачебныхъ осмотровъ бывшихъ въ мѣстахъ заключенія женщинъ и 422 такихъ-же осмотра мужчинъ на фабрикахъ, въ мѣстахъ заключенія и при возвращеніи рабочихъ съ отхожихъ промысловъ. При всѣхъ помянутыхъ освидѣтельствваніяхъ, какъ періодическихъ, такъ и единовременныхъ, было обнаружено 165 лицъ, зараженныхъ венерическими болѣзнями; изъ нихъ 134 женщины и 31 мужчина; всѣ они были отправлены на излѣченіе въ больницы.

В. Больницы.

Въ теченіи отчетнаго года состояли въ вѣдѣніи губернскаго и уѣздныхъ совѣтовъ общественнаго призрѣнія Ломжинской губерніи: больница св. Духа въ гор. Ломжѣ, больница св. Станислава въ гор. Щучинѣ, больница св. Викентія въ городѣ Пултускѣ и больница св. Іосифа въ гор. Остроленкѣ.

Источники содержания всѣхъ помянутыхъ больницъ остались тѣ же, какія были въ предшествующіе годы, безъ всякаго измѣненія.

Въ больницѣ св. Духа въ гор. Ломжѣ въ теченіи 1893 г. движеніе больныхъ было слѣдующее: находилось на излѣченіи 1267, изъ нихъ выздоровѣло 1084, умерло 101, осталось къ 1 января 1894 года 82; процентъ смертности 7,97.

Въ больницѣ Св. Викентія въ гор. Пултускѣ въ теченіи отчетнаго года находилось на излѣченіи 634, изъ которыхъ выздоровѣло 476, умерло 119, осталось къ 1 января 1894 г. 39; процентъ смертности 18.

Въ больницѣ Св. Станислава въ гор. Щучинѣ пользовалось 337 больныхъ, изъ нихъ выздоровѣло 292, умерло 22, осталось къ 1 января 1894 г. 23; процентъ смертности 6,53.

Въ больницѣ Св. Иосифа въ гор. Остроленкѣ пользовались 296, изъ коихъ выздоровѣло 224, умерло 29, осталось къ 1 января 1894 года 34; процентъ смертности 8,87.

Въ Ломжинской еврейской больницѣ было 496 больныхъ; выздоровѣло изъ нихъ 391, умерло 45, осталось къ 1-му января 1894 г. 15; процентъ смертности 9,07.

Въ Ломжинской тюремной больницѣ пользовалось 173, выздоровѣло 154, умерло 11, осталось къ 1 января 1894 г. 8; процентъ смертности 6,4.

Въ Пултуской тюремной больницѣ пользовалось 50 арестантовъ, всѣ они выздоровѣли, такъ что къ 1-му января 1894 года въ означенной больницѣ больныхъ не было.

Г. Эпидеміи.

Всѣ такъ называемыя заразныя болѣзни, за исключеніемъ азіатской холеры, не имѣли въ Ломжинской губерніи въ отчетномъ году характера эпидемическаго, судя по количеству заболѣваній и смертныхъ случаевъ, которое дало въ 1893 году цифры почти такія же, какъ и въ послѣдніе 5—6 лѣтъ.

Первые въ губерніи случаи заблѣвающей азіатскою холерою появились въ пос. Мазовецкѣ 28 іюля, чрезъ три недѣли послѣ появленія холеры въ гор. Вѣлостокѣ, Гродненской губерніи, отстоящемъ отъ Мазовецка въ 3—4 часахъ пути.

Эпидемія, проникнувъ въ Мазовецкѣ, расположенный на водораздѣлѣ бассейновъ Буга и Нарева, имѣла ходъ съ востока на западъ въ направленіи двухъ системъ упомянутыхъ рѣкъ. Въ бассейнѣ Буга, вѣдѣ за появленіемъ въ Мазовецкѣ, состоящемъ при рѣчкѣ Брокъ, холера обнаружилась 1 августа въ пос. Чижевѣ, Островскаго уѣзда, стоящемъ при той-же рѣчкѣ, ниже Мазовецка; затѣмъ 8 августа холера появилась въ пос. Цѣхановцѣ, Мазовецкаго уѣзда (рѣка Нурецъ); 11 сентября въ Зарембахъ, Островскаго уѣзда (рѣка Брокъ) и одновременно, 12 сентября, въ пос. Брокъ (рѣка Бугъ) Островскаго уѣзда и пос. Вышковѣ (рѣка Бугъ) Пултускаго уѣзда. Въ бассейнѣ Нарева, зараза, обнаружившись 8—12 августа въ посадахъ Яблонкѣ, Мазовецкаго уѣзда и Замбровѣ, Ломжинскаго уѣзда, расположенныхъ на одной и той-же небольшой рѣчкѣ Яблонкѣ, имѣющей истокъ не въ дальнемъ разстояніи отъ Мазовецка и впадающей въ р. Наревъ, появилась 17 августа въ гор. Ломжѣ (р. Наревъ); 29 августа въ пос. Новогродѣ (р. Наревъ) Ломжинскаго уѣзда; затѣмъ 1—8 сентября въ гор. Тыкоцинѣ (р. Наревъ), пос. Ставишки, Кольненскаго уѣзда, (притокъ р. Нарева) и пос. Рожанѣ, Маковского уѣзда (р. Наревъ), 7—13 сентября въ гор. Остроленкѣ (р. Наревъ), пос. Говорово, Остроленскаго уѣзда (р. Оржъ, притокъ р. Нарева) и гор. Пултускѣ (рѣка Наревъ), 14—19 сентября—въ пос. Красносельцѣ Маковского уѣзда и гор. Маковѣ (оба при р. Оржицѣ, впадающей въ Наревъ).

Наконецъ, пройдя оба пути, эпидемія появилась 17 сентября въ пос. Сероцкѣ, стоящемъ при слияніи рѣкъ Буга и Нарева.

Во всѣхъ перечисленныхъ мѣстахъ, число смертныхъ случаевъ было отъ 10 до 48 въ каждомъ, кромѣ Мазовецка, Чижева, Вышкова, Новогрода, Макова и Сероцка, гдѣ умерло отъ 50 до 95 и города Пултуска, гдѣ умерло 243 человѣка.

Въ другихъ населенныхъ пунктахъ, разбросанныхъ около вышепоименованныхъ очаговъ заболѣванія, холера наблюдалась въ 52 мѣстахъ, но ни въ одномъ изъ нихъ не было болѣе 10 смертныхъ случаевъ, кромѣ гор. Острова, гдѣ такихъ случаевъ было 35.

Всего за время эпидеміи, съ 28 іюля по 12 декабря, заболѣло 2561 человекъ, изъ нихъ умерло 1286. По уѣздамъ количество заболѣваній и смертныхъ случаевъ распредѣляется слѣдующимъ образомъ:

		Заболѣло. Умерло.	
Въ Пултускомъ	уѣздѣ . . .	869	435
„ Мазовецкомъ	„ . . .	400	194
„ Островскомъ	„ . . .	355	186
„ Маковскомъ	„ . . .	332	168
„ Ломжинскомъ	„ (*).	360	173
„ Остроленскомъ	„ . . .	207	107
„ Кольненскомъ	„ . . .	38	23
„ Щучинскомъ	„ . . .	0	0

О ходѣ эпидеміи въ губерніи издавались ежедневно бюллетени и разсылались подлежащимъ лицамъ и учреждениямъ въ числѣ 36 экземпляровъ.

Губернскій, уѣздные и посадскіе санитарные комитеты (санитарно-исполнительныя комиссіи), существующіе въ губерніи съ 1874 года, въ отчетномъ году, въ виду возможности возобновленія эпидемической холеры, должны были напрягать все свои усилія какъ по приведенію губерніи въ возможно лучшія санитарныя условія, такъ равно и по подготовкѣ средствъ для борьбы съ холерою.

Ближайшимъ и непосредственнымъ руководителемъ комиссій былъ Начальникъ губерніи, получавшій съ своей стороны инструкціи отъ Министерства Внутреннихъ Дѣлъ и Варшавскаго Генераль-Губернатора, генераль-адъютанта Гурко и его помощника, сенатора барона Медема.

Все мѣропріятія, признанныя на бывшихъ въ предыдущемъ году совѣщаніяхъ, подъ предѣлательствомъ барона Медема и при участіи губернаторовъ Привислин-

(*) Изъ показанныхъ чиселъ по Ломжинскому уѣзду, въ гор. Ломжѣ заболѣло холерою 99, умерло 44.

скаго края, одобренныя Главнымъ Начальникомъ края, были приведены въ исполненіе въ установленные сроки.

Санитарно-исполнительныя комиссіи, совмѣстно съ чинами полиціи, имѣли въ отчетномъ году неустанный надзоръ за чистотою улицъ, площадей, дворовъ, общественныхъ и публичныхъ зданій, торговыхъ и промышленныхъ заведеній, заѣзжихъ домовъ, гостинницъ, ресторановъ, харчевень и жилищъ недостаточнаго класса населенія и принимали мѣры къ недопущенію загрязненія и къ удаленію всякаго рода отбросовъ. Найденныя неудовлетворительными въ санитарномъ отношеніи жилища, отхожія мѣста, помойныя и мусорныя ямы исправлялись и тщательно очищались, виновные же домовладельцы привлекались къ отвѣтственности; воспрещень былъ отбросъ нечистотъ вблизи населенныхъ мѣстъ, рѣкъ, прудовъ и другихъ источниковъ, снабжающихъ населеніе водою для питья; въ болѣе населенныхъ мѣстахъ на базарныхъ площадяхъ устроены были на общественный счетъ ретирады; отхожія мѣста, особенно въ поселеніяхъ съ значительнымъ скопленіемъ людей, дезинфицировались послѣ каждой очистки; рейнштоки, гдѣ таковыя существуютъ, содержались въ возможной исправности, для чего промывались мѣстами дважды въ сутки чистою водою, обеззараживались известковымъ молокомъ и смазывались смолою; приняты были мѣры къ обезпеченію населенія доброкачественною водою, для каковой цѣли строго воспрещалось проведеніе въ рѣки нечистотъ со дворовъ и отхожихъ мѣстъ, а также спускъ въ источники, доставляющіе жителямъ воду для питья и вообще для домашняго употребленія, грязныхъ водъ изъ бань и разнаго рода промышленныхъ заведеній; обращено вниманіе на очистку рѣчныхъ береговъ отъ грязи; колодцы, расположенные въ близи отхожихъ мѣстъ, а также оказавшіеся недостаточно глубокими и вообще съ водою недоброкачественною закрыты или же надлежащимъ образомъ исправлены и очищены; стирка бѣлья, мойка посуды и водоной скота у колодцевъ и въ мѣстахъ, гдѣ жители пользуются водою для питья и домашняго употребленія, воспрещались; въ городѣ Ломжѣ устроена водоразборная башня, давшая возможность пользоваться водою, незагрязненною городскими стоками; въ базарные и праздничные дни ставились на

площадяхъ бочки съ кипяченою водою для питья; владельцы ресторановъ, харчевень и т. п. заведеній обязаны были всегда имѣть для почитителей за умѣренную цѣну горячій чай. Усиленъ надзоръ за продажею всякаго рода съѣстныхъ припасовъ и напитковъ, причеиъ и продажа таковыхъ въ недоброкачественномъ видѣ строго преслѣдовалась.

Заблаговременно обучено достаточное число санитарной прислуги; участковые стражники, народные учителя и гминныя управленія снабжались инструкціями, наставленіями и аптечками; въ каждомъ уѣздѣ имѣлись аппараты для паровой дезинфекціи; заготовлены дезинфекціонныя средства въ значительномъ и, какъ оказалось, достаточномъ количествѣ; установленъ надзоръ за пріѣзжающими изъ неблагополучныхъ мѣстностей.

Холерные больные немедленно уединялись въ заранѣ намѣченныя и приготовленныя спеціальныя больницы, причеиъ изъ зараженной квартиры и, въ случаѣ надобности, изъ нѣсколькихъ соседнихъ квартиръ и домовъ все семьи и жильцы выводились безотлагательно въ особо отведенные дома, для изоляціи и обсерваціи; въ рѣдкихъ случаяхъ больные уединялись въ собственныхъ квартирахъ; помещенія, вещи, экипажи и носилки, служившія для холерныхъ больныхъ, тщательно обеззараживались; все малоцѣнныя вещи, солома и мусоръ сжигались; въ неблагополучныхъ по холерѣ мѣстахъ немедленно учреждался постоянный обходъ по домамъ для освѣдомленія о состояніи здоровья жителей и своевременнаго обнаруженія заболѣваній; для той же цѣли, въ случаѣ надобности, производился поголовный врачебный осмотръ жителей. Дома, въ которыхъ обнаруживались случаи заболѣваній или смерти отъ холеры, тотчасъ же посѣщались врачебнымъ персоналомъ вмѣстѣ съ чинами полиціи и санитарными попечителями для принятія всехъ предписанныхъ мѣръ. Открывались бесплатныя чайныя и столовыя съ горячею пищею.

Для воспрещенія пользоваться вредною водою ставился у водныхъ источниковъ караулъ изъ обывателей, а по каналамъ города Пултуска—военные посты.

Въ посадахъ: Мазовецкѣ, Чижевѣ, Замбровѣ, городѣ Ломжѣ, деревняхъ Ломжицѣ и Шовтницѣ, городѣ Остроленкѣ, посадѣ Рожанѣ, городѣ Маковѣ, деревняхъ Дембахъ, Ядвисинѣ и Зегрже, посадѣ Сероцкѣ и городѣ Пултускѣ приняты были мѣры при непосредственныхъ на мѣстѣ указаніяхъ Начальника губерніи.

Д. Насильственные и случайныя смерти.

(Приложеніемъ къ этой статьѣ служитъ ведомость № 7).

Въ отчетномъ году число лицъ, умершихъ случайнымъ или насильственнымъ образомъ, было 245 (мужчинъ 178 и женщинъ 67).

При разбивкѣ означеннаго числа на числа, выражающія количество случайныхъ и насильственныхъ смертныхъ случаевъ по тѣмъ или другимъ причинамъ, и при сравненіи сихъ чиселъ съ такими-же за предыдущій годъ, получаютъ слѣдующія цифровыя данныя:

	Въ 1893 году было:		Сравнительно съ 1892 г.	
	муж. п.	жен. п.	болѣе (+)	менѣе (—)
Дѣтубійствъ новорожденныхъ	5	3	— 1	— 2
Смертубійствъ	8	1	— 5	— 1
Самоубійствъ	28	4	+17	+ 3
Скоропостижно умершихъ	50	30	—32	— 6
Найденныхъ мертвыхъ тѣлъ	11	4	— 3	0
Жертвъ случайн. смерти	76	25	— 3	— 6
Всего	178	67	—27	—12
	245		—39	

Е. Богадѣльни.

Домовъ призрѣнія, состоящихъ въ вѣдѣніи совѣтовъ общественнаго призрѣнія имѣется въ Ломжинской губерніи три, а именно: въ городахъ Пултускѣ, Тыковцѣ и Остроленкѣ.

Содержатся эти богадѣльни, равно какъ и дѣтскій пріютъ въ городѣ Ломжѣ, преимущественно на проценты съ принадлежащихъ имъ капиталовъ и только отчасти на счетъ частной благотворительности.

а) Въ приходскомъ домѣ призрѣнія увѣчныхъ и старцевъ въ гор. Пултускѣ въ отчетномъ году содержалось 8 человѣкъ, которые и остались на 1894 годъ.

Суточное содержаніе одного призрѣяемаго обошлось въ 22,2 коп.

б) Въ богадѣльнѣ въ гор. Тыкоцинѣ, именуемой „Тыкоцинскимъ Алумнатомъ“ и предназначенной для пріюта инвалидовъ, въ 1893 году призрѣвалось 21 человѣкъ, изъ коихъ умеръ 1, затѣмъ осталось на 1894 г. 20 человѣкъ

Суточное содержаніе одного призрѣяемаго обошлось въ 14,3 коп.

в) Въ домѣ призрѣнія въ гор. Остроленкѣ, учрежденномъ для содержанія 6 нищихъ, въ отчетномъ году было 4 человѣка, которые и остались на 1894 годъ.

Средній расходъ въ сутки на каждаго изъ нихъ былъ въ 15,4 коп.

Въ Ломжинскомъ дѣтскомъ пріютѣ въ 1893 году содержалось 6 дѣтей, которые и остались на 1894 годъ.

Кромѣ непосредственно подвѣдомственныхъ губернскому и уѣзднымъ совѣтамъ общественнаго призрѣнія поименованныхъ выше благотворительныхъ заведеній, подъ контролемъ совѣтовъ состоятъ существующія въ городахъ Ломжѣ и Островѣ частныя благотворительныя общества, дѣятельность которыхъ выражается въ отчетномъ году въ слѣдующемъ:

а) Ломжинское.

Въ вѣдѣніи этого благотворительнаго общества состоитъ домъ призрѣнія, въ которомъ въ теченіи 1893 г. призрѣвалось среднимъ числомъ около 50 лицъ обоого пола въ сутки; на содержаніе ихъ израсходовано 1373 руб. 78 коп. Главными источниками дохода общества были: годичные взносы членовъ, добровольныя пожертванія, доходъ съ любительскихъ спектаклей, баловъ и доходъ съ кружекъ.

Съ 1 января 1893 по 1 января 1894 года поступило въ кассу общества 2285 р. 14 к., израсходовано на содержаніе пріюта и постоянныя и единовременныя вспомошествованія 97 лицамъ 2104 р. 80 к., и затѣмъ

къ 1 января 1894 года осталось въ кассѣ общества 180 р. 34 к.

б) Островское.

Благотворительное общество учреждено съ цѣлью вспоможенія неимущимъ жителямъ гор. Острова и его предмѣстій и возможнаго содѣйствія къ прекращенію въ семь городѣ нищенства.

Изъ отчета общества за 1893 годъ видно, что общее число дѣйствительныхъ членовъ въ отчетномъ году было 51.

Въ теченіи этого года поступило въ кассу общества 845 р. 26 к., что вмѣстѣ съ остаткомъ отъ 1892 года составило сумму въ 2879 р. 95 к. Израсходовано 310 р. 64 к. Затѣмъ къ 1 января 1894 года получился остатокъ въ 2569 р. 31 к.

в. Народное Просвѣщеніе.

а) Учебныя заведенія.

(Приложеніемъ къ этой статьѣ служитъ ведомость № 8).

Въ отчетномъ году всѣхъ учебныхъ заведеній въ Ломжинской губерніи было 808, а учащихся въ нихъ 17445; сравнительно съ предыдущимъ годомъ число учебныхъ заведеній возросло на 15, учащихся же — на 421.

Изъ общаго числа учебныхъ заведеній было:

1 мужская 8-миклассная гимназія, 1 женская 7-миклассная гимназія 1 мужская 4-хъклассная прогимназія, 6 двухклассныхъ начальныхъ училищъ, 160 одноклассныхъ народныхъ училищъ; 1 частное женское учебное заведеніе II-го разряда, 3 частныхъ учебныхъ заведеній III-го разряда, 10 евангелическихъ канторовъ, 7 воскресно-ремесленныхъ школъ, 11 еврейскихъ казенныхъ начальныхъ училищъ, 607 еврейскихъ вѣроисповѣдныхъ школъ (хедеровъ, эшиботовъ и талмудторовъ).

Всѣ учащіеся распредѣляются по учебнымъ заведеніямъ такимъ образомъ:

	Муж. пола.	Жен. пола.
Въ среднихъ учебныхъ заведеніяхъ	529	202
Въ двухклассныхъ народныхъ училищахъ	461	179

	Муж. п.	Жен. п.
Въ одноклассныхъ начальныхъ училищахъ	7322	2660
Въ частныхъ учебныхъ заведеніяхъ		
II и III разрядовъ	25	88
Въ евангелическихъ канторатахъ	97	80
Въ воскресно-ремесленныхъ начальныхъ училищахъ	230	—
Въ еврейскихъ казенныхъ начальныхъ училищахъ	117	683
Въ еврейскихъ вѣроисповѣдныхъ школахъ	4817	—
	Всего . 13553 3892	
	<u>17445</u>	

Расходъ на каждаго учащагося опредѣлился въ слѣдующихъ цифрахъ:

Въ среднихъ учебныхъ заведеніяхъ	103 р. 2 к.
Въ двухклассн. народныхъ училищахъ	21 р. 29 к.
Въ одноклассныхъ начальныхъ училищахъ	5 р. 20 к.
Въ евангелическихъ канторатахъ	3 р. 2 к.
Въ воскресно-ремесленныхъ училищахъ	1 р. 50 к.
Въ еврейскихъ начальныхъ училищахъ	7 р. 89 к.

Въ отчетномъ году одно учебное заведеніе прихотилось на 862 жителя (въ 1892 году—на 868), одинъ учащійся—на 40 (въ 1892 году—на 40,3).

Ломжинская мужская гимназія. Содержаніе гимназіи, вмѣстѣ съ общежитіемъ, въ истекшемъ отчетномъ году обошлось въ 47042 руб. 44 к.

Служащихъ въ Ломжинской гимназіи состояло 24: директоръ 1, инспекторъ 1, законоучителей 3, преподавателей 11, учитель чистописанія 1, учитель гимнастики 1, учитель пѣнія 1, онъ-же помощникъ классныхъ наставниковъ, учитель музыки 1, докторъ 1, помощникъ классныхъ наставниковъ 1, писмоводитель 1 и писецъ 1.

Къ 1 января 1893 года въ Ломжинской мужской гимназіи учениковъ было 332.

Къ 1 января 1894 года въ Ломжинской мужской гимназіи учениковъ состоитъ 350.

Изъ сравненія этихъ данныхъ оказывается, что число учениковъ къ 1 января 1894 года увеличилось на 18, что составитъ 5,42%.

Распределение числа учащихся:

а) По вѣроисповѣданіямъ.

Вѣроисповѣданія.	Къ 1-му января 1893 года.		Къ 1-му января 1894 года.	
	Число.	%	Число.	%
Православнаго	71	21,39	81	23,14
Римско-католическаго	243	73,19	246	70,29
Лютеранскаго	7	2,11	5	1,43
Иудейскаго	11	3,31	18	5,14

б) По сословіямъ.

С о с л о в і я .	Къ 1-му января 1893 года.		Къ 1-му января 1894 года.	
	Число.	%	Число.	%
Дѣтей дворянъ и чиновниковъ	157	47,29	176	50,29
„ лицъ духовнаго званія .	9	2,71	8	2,29
„ мѣщанъ	69	20,78	63	18,60
„ прочихъ званій	97	29,22	103	29,42

в) По національностямъ.

Національность.	Къ 1-му января 1893 года.		Къ 1-му января 1894 года.	
	Число.	%	Число.	%
Русская	71	21,39	81	23,14
Польская	244	73,49	247	70,58
Нѣмецкая	6	1,81	4	1,14
Еврейская	11	3,31	18	5,14

г) Число учениковъ по классамъ.

К л а с с ы .	Къ 1-му января 1893 года.		Къ 1-му января 1894 года.	
	Число.	%	Число.	%
Приготовит. классъ . . .	58	17,47	58	16,57
I	49	14,76	59	16,86
II	44	13,26	51	14,57
III	43	12,96	32	9,14
IV	46	13,85	47	13,42
V	40	12,04	31	8,86
VI	23	6,93	35	10,00
VII	19	5,72	22	6,29
VIII	10	3,01	15	4,29

Число учениковъ, переведенныхъ въ высшіе классы въ концѣ учебныхъ 189¹/₂ и 189²/₃ годовъ и процентное отношеніе всѣхъ переведенныхъ въ эти годы къ числу учащихся въ соответственныхъ классахъ.

Классы.	189 ¹ / ₂			189 ² / ₃		
	Число учениковъ въ классѣ.	Число переведенныхъ.	%	Число учениковъ въ классѣ.	Число переведенныхъ.	%
Приготов. классъ .	51	27	52,94	57	45	78,95
I " . . .	53	38	71,69	48	40	83,33
II " . . .	40	34	85,00	43	30	69,77
III " . . .	43	32	74,42	42	37	88,09
IV " . . .	50	36	72,00	47	39	82,98
V " . . .	34	16	47,06	41	36	87,80
VI " . . .	27	20	47,07	23	22	95,65
VII " . . .	14	9	64,28	17	15	88,23
VIII " . . .	19	15	78,95	10	10	100,00
Всего .	331	227	68,58	328	274	83,54

Поведеніе учениковъ Ломжинской мужской гимназіи за отчетный годъ, по сравненію его въ этомъ отношеніи съ предыдущимъ, представляется въ слѣдующемъ видѣ:

Г О Д Ъ.	Отмѣтки по поведенію.				
	5	4	3	2	Всего.
Къ 1 января 1893 г. .	248	68	16	—	332
Къ 1 января 1894 г. .	276	62	12	—	350

Въ отчетномъ году комиссіею по испытанію оканчивающихъ курсъ наукъ гимназіи всѣ допущенные къ испытанію, въ числѣ 10, удостоены аттестатами зрѣлости.

Пултуская мужская прогимназія. По смѣтѣ Министрства Финансовъ въ 1893 году ассигновано было на содержаніе прогимназіи 13731 руб. 23 коп. и вся эта сумма израсходована.

Служащихъ въ прогимназіи къ 1 января 1894 г. состояло: 1 инспекторъ, 3 законоучителя, 7 преподава-

телей, 1 учитель гимнастики, 1 учитель танцевъ и 1 помощникъ класснаго наставника; причемъ преподаватели: чистописанія и рисованія, польскаго языка и приготовительнаго класса вмѣстѣ съ тѣмъ состоятъ: первый—временнымъ преподавателемъ французскаго языка, второй—учителемъ пѣнія, а третій—сверхштатнымъ помощникомъ классныхъ наставниковъ.

Число учащихся, съ распредѣленіемъ ихъ по вѣроисповѣданіямъ и сословіямъ, а также успѣхи и поведеніе учениковъ прогимназіи показаны въ нижеслѣдующихъ таблицахъ:

а) о числѣ учащихся.

Всѣхъ учащихся.	По вѣроисповѣданіямъ.					По сословіямъ.			Выбывшимъ въ отчетномъ году.	
	Православнаго.	Римско-католическаго.	Лютеранскаго.	Еврейскаго.	Дворянъ и дѣтей чиновниковъ.	Городскихъ.	Сельскихъ.	До оконча- ніи курса.	По окончаніи курса.	
179	15	154	4	6	38	48	93	22	Со свидѣтельствомъ объ окончаніи курса 14.	

б) объ успѣхахъ учениковъ къ концу 1892/3 учебнаго года.

Классы.	Число учениковъ къ концу учебнаго года.	Число учениковъ переведенныхъ въ высшіе классы.	% отношеніе.
Приготов.	36	33	91,66
I	47	39	82,97
II	37	26	70,27
III	29	25	86,20
IV	15	14	93,33

в) о поведеніи учениковъ.

В а л л ы.	К Л А С С Ы.										В с е г о.	
	П р и г о т о в - т е л ь н ы й.		I.		II.		III.		IV.			
	П О Л У Г О Д І Я.											
	1.	2.	1.	2.	1.	2.	1.	2.	1.	2.	1.	2.
5	18	23	33	34	25	33	19	23	15	20	110	133
4	17	4	12	13	9	12	7	4	—	2	45	35
3	1	5	2	1	3	2	3	1	—	2	9	11
2	—	—	—	—	—	—	—	—	—	—	—	—

б) Народныя училища.

Въ отчетномъ году успѣшность по народному образованію въ Ломжинской губерніи значительно пострадала вслѣдствіе бывшей во всѣхъ уѣздахъ ея, за исключеніемъ Щучинскаго, холерной эпидеміи. Въ большинствѣ школъ указанная причина задержала начало занятій отъ одного мѣсяца до шести недѣль; въ тѣхъ же школахъ, помѣщенія которыхъ были заняты подъ холерные лазареты, занятія совсѣмъ не начинались въ теченіи 2-й половины 1893 года.

Въ виду такихъ исключительныхъ обстоятельствъ многія дѣти, посѣщавшія аккуратно школу въ прежніе годы, въ отчетномъ году, отвыкнувъ отъ занятій вслѣдствіе несвоевременнаго открытія школъ, когда таковое послѣдовало, въ школы уже не являлись, но эта убыль учащихся, замѣчаемая почти во всѣхъ школахъ вначалѣ, постепенно пополнялась вновь поступающими и число учащихся дошло въ концѣ года до той же нормы, какъ и въ прошломъ 1892 году. Не отразившись на численности учащихся, холерная эпидемія тѣмъ не менѣе оказала весьма вредное вліяніе на успѣхи дѣтей, такъ какъ учебный годъ, благодаря неблагоприятнымъ обстоятельствамъ, уменьшился почти на половину, а поступленіе дѣтей въ школу было такъ неравномѣрно, что учащимъ приходилось разбрасываться въ занятіяхъ и не заниматься съ цѣлою группою, а почти съ каждымъ ученикомъ отдѣльно.

Не смотря на указанные обстоятельства, дѣти младшихъ группъ въ теченіи мѣсяца или 6 недѣль, въ ко-

торые имъ приходилось заниматься въ школь во 2-ой половинѣ отчетнаго года, въ большинствѣ училищъ овладѣли грамотой и приступили къ механическому чтенію и письму порусски, причѣмъ преподаваніе польскаго языка пришлось отложить до перваго полугодія 1894 г.

Въ отчетномъ году въ Ломжинской губерніи открыто новыхъ 6 начальныхъ училищъ, изъ коихъ 3 училища на средства сельскаго населенія гминъ Щавинъ и Ржекунь, Остроленческаго уѣзда, съ поддержкою отъ казны въ теченіи перваго десятилѣтія, въ размѣрѣ по 100 руб. въ годъ на каждое училище; 2 училища, мужское и женское, для офицерскихъ дѣтей при Салтыковскомъ штабѣ въ дер. Коморово, Островскаго уѣзда, содержимыя полностью на счетъ казны и 1 канторатъ въ дер. Слустово, Пултускаго уѣзда, на счетъ мѣстныхъ нѣмецкихъ колонистовъ.

Закрѣтъ училищъ въ отчетномъ году не было, за исключеніемъ присоединенія въ гор. Насельскѣ, Пултускаго уѣзда, еврейскаго училища къ христіанскому, съ преобразованіемъ означенныхъ училищъ въ одно двухклассное общее. Кромѣ преобразованія 2-хъ насельскихъ училищъ, съ 1 іюля преобразовано также пултуское одноклассное еврейское училище въ такое же двухклассное.

Въ настоящее время въ Ломжинской губерніи только въ гминѣ Наклы, Остроленческаго уѣзда, и Стельмахово, Мазовецкаго уѣзда, нѣтъ собственныхъ училищъ, хотя обѣ гмины участвуютъ въ складкѣ на содержаніе сосѣднихъ школъ. Впрочемъ, въ декабрѣ 1893 года жители гмины Наклы составили приговоръ и подали въ учебную дирекцію прошеніе объ открытіи въ селеніи Вялобжегъ собственнаго гминнаго училища, что и будетъ осуществлено въ ближайшемъ будущемъ.

Вообще слѣдуетъ замѣтить, что въ средѣ сельскаго населенія Ломжинской губерніи правительственная школа пріобрѣтаетъ все большій и большій авторитетъ, вслѣдствіе чего число тайныхъ школъ значительно уменьшается.

Замѣтно также стремленіе сельскихъ обществъ къ пріобрѣтенію или постройкѣ собственныхъ училищныхъ зданій, а также забота о лучшемъ обеспеченіи учителей.

Одновременно съ такимъ настроеніемъ сельскаго населенія, съ каждымъ годомъ уменьшается количество жалобъ со стороны обществъ на учителей и учителей на гминную администрацію. Въ этомъ отношеніи особенно выдѣляется отчетный годъ.

Не смотря однако на видимо возрастающую въ народѣ потребность къ образованію все же число школъ въ Ломжинской губерніи не соответствуетъ количеству дѣтей школьнаго возраста, такъ какъ черезъ правительственную школу проходить не болѣе $\frac{1}{5}$ всѣхъ дѣтей этого возраста. Причины этому кроются, главнымъ образомъ, въ томъ, что мало школъ и распредѣленіе ихъ по территоріи губерніи неравномѣрно. Незначительное количество школъ по отношенію къ массѣ населенія объясняется тѣмъ, что вслѣдствіе матеріальныхъ недостатковъ сельскихъ жителей нѣкоторыхъ мѣстностей губерніи, родители нуждаются въ своихъ дѣтяхъ съ ранняго ихъ возраста, какъ въ даровой рабочей силѣ, и если посылаютъ ихъ въ школы, то не болѣе какъ на одинъ учебный годъ. Такія дѣти научаются кое-какъ читать и писать порусски и попольски, но не получаютъ необходимаго развитія и, попадая снова въ свою среду, быстро утрачиваютъ и тѣ малыя знанія, которыя они приобрѣли въ школѣ. Въ виду этого количество оканчивающихъ полный курсъ въ народныхъ училищахъ Ломжинской губерніи не превышаетъ 3% всего числа поступающихъ въ нее.

Съ другой стороны, не мало тому же способствуетъ неправильность распредѣленія сѣти училищъ по территоріи губерніи, такъ какъ жители той или другой гмины, хотя бы жили въ $\frac{1}{2}$ версты отъ училища сосѣдней гмины, не могутъ посылать туда дѣтей безъ уплаты складки за право обученія въ училищѣ чужой гмины, помимо взноса таковой на судержаніе своего училища. Конечно, такой двойной взносъ дѣлается тяжелымъ для большинства родителей и дѣти остаются безъ образованія. Устраненіе этого неудобства возможно лишь при условіи обложенія сельскаго населенія школьнымъ налогомъ, не примѣняясь къ гминамъ, а ко всей губерніи, съ предоставленіемъ инициативы открытія училищъ учебному вѣдомству совмѣстно съ губернской администраціею,

послѣдствіемъ чего было бы болѣе удобное распредѣленіе школъ по губерніи, равномѣрность платежей на содержаніе школъ и доступность послѣднихъ для большинства населенія.

VI. О ХОДѢ КРЕСТЬЯНСКАГО ДѢЛА ВЪ ЛОМЖИНСКОЙ ГУБЕРНИИ.

(Приложеніемъ къ этой статьѣ служатъ свѣдомости №№ 10 и 11).

Общее положеніе крестьянскаго дѣла.

Дѣятельность крестьянскихъ учреждений Ломжинской губерніи въ отчетномъ году, какъ и въ предыдущіе годы, состояла: 1) въ точномъ опредѣленіи признанныхъ крестьянамъ земельныхъ правъ по указамъ 19 февраля 1864 года; 2) въ охраненіи сихъ правъ отъ всякаго рода нарушеній и въ принятіи мѣръ къ обезпеченію ихъ неприкосновенности на будущее время; 3) въ утвержденіи и осуществленіи добровольныхъ соглашеній между крестьянами и владѣльцами о замѣнѣ сервитутовъ земельнымъ вознагражденіемъ; 4) въ разрѣшеніи нѣкоторыхъ дѣлъ по гминному самоуправленію и въ наблюденіи за существующими въ губерніи крестьянскими сеудо-сберегательными кассами, а равно въ руководительствѣ ими.

По всемъ перечисленнымъ рубрикамъ дѣятельность крестьянскихъ учреждений Ломжинской губерніи выражается въ слѣдующихъ общихъ цифровыхъ данныхъ:

1) Въ теченіи отчетнаго межеваго года (съ 1-го апрѣля 1892 г. по 1 апрѣля 1893 г.) произведено по губерніи измѣреній въ отграниченіи крестьянскихъ земельныхъ надѣловъ и дополнено плановъ прежняго межеванія въ 79 селеніяхъ, съ пространствомъ земли въ 17062 десятины.

Точное опредѣленіе размѣра сервитутовъ вообще окончено во всехъ уѣздахъ губерніи и потому такого рода дѣлъ въ производствѣ въ 1893 году не было.

2) Въ отчетномъ году комиссарамъ по крестьянскимъ дѣламъ надлежало разрѣшить 351 жалобу на сервитутныя правонарушенія, изъ которыхъ 167 подано владѣльцами имѣній, а 184—крестьянами. Разрѣшено

комиссарами 300 жалобъ, осталось къ 1 января 1894 года неразрѣшенными 51 жалоба. Ломжинскому Губернскому по крестьянскимъ дѣламъ Присутствію, какъ апелляціонной инстанціи, предстояло разрѣшить такого рода жалобъ 98, разрѣшено имъ въ теченіи 1893 года 94, осталось неразрѣшенными 4.

Со времени изданія закона 31 декабря 1875 года въ Ломжинской губерніи введено въ дѣйствіе лѣсохозяйственныхъ плановъ по 112 дачамъ, входящимъ въ составъ 60 имѣній.

Въ отчетномъ году владѣльцами имѣній, обремененныхъ крестьянскими сервитутами, представлено комиссарамъ 12 такихъ плановъ, изъ которыхъ 1 возвращенъ обратно представившему его владѣльцу имѣнія, какъ составленный не согласно съ правилами, 10 плановъ, по провѣркѣ ихъ комиссарами на мѣстѣ, представлены въ Губернское Присутствіе, которому предстояло въ 1893 году рассмотреть кромѣ помянутыхъ 10 плановъ, еще 2, оставшіеся отъ предшествующаго года; рассмотрѣно Присутствіемъ 11, остался неразсмотрѣннымъ 1. Изъ рассмотрѣнныхъ признано подлежащими утвержденію 8 плановъ, неподлежащими утвержденію — 3 плана.

3) Къ 1-му января 1893 года у комиссаровъ по крестьянскимъ дѣламъ оставалось добровольныхъ сдѣлокъ 77, изъ которыхъ 9 незасвидѣльствованныхъ ими, а 68, хотя и засвидѣльствованныхъ, но непредставленныхъ въ Губернское по крестьянскимъ дѣламъ Присутствіе. Къ этимъ сдѣлкамъ къ комиссарамъ въ теченіи 1893 года поступило новыхъ добровольныхъ сдѣлокъ 17.

Изъ общаго числа комиссарами засвидѣльствовано 19 сдѣлокъ и столько же представлено въ Губернское Присутствіе, а затѣмъ осталось къ 1 января 1894 года въ производствѣ 75 сдѣлокъ, въ томъ числѣ незасвидѣльствованныхъ 7.

Губернскому по крестьянскимъ дѣламъ Присутствію въ теченіи 1893 года предстояло:

а) утвердить сдѣлокъ	39
б) постановить опредѣленій на основаніи 2800 ст. постан. Учр. Ком.	44

в) представить въ Земскій Отдѣлъ утвержденныхъ сдѣлокъ 74

Изъ этого числа въ теченіи 1893 года Губернскимъ Присутствіемъ:

а) утверждено сдѣлокъ 20
 б) возвращено комиссарамъ для дополненій 2
 в) постановлено опредѣленій на основаніи 2800 ст. пост. Учр. Ком. 23
 г) представлено въ Земскій Отдѣлъ 41

Затѣмъ къ 1-му января 1894 года въ Губернскомъ Присутствіи осталась въ производствѣ 31 сдѣлка.

О дѣйствіяхъ ссудо-сберегательныхъ кассъ.

Въ 1893 г., на основаніи распоряженія Земскаго Отдѣла, изъ 2-хъ ссудо-сберегательныхъ кассъ, дѣйствовавшихъ на правительственный капиталъ, изъяты основныя ихъ капиталы для учрежденія новыхъ кассъ въ Кѣлецкой губерніи и потому къ 1 января 1894 г. въ Ломжинской губерніи дѣйствовало 80 кассъ, въ томъ числѣ: 4 кассы, открытыя на правительственный капиталъ, 56 на прибыли отъ правительственнаго основнаго капитала и 20 кассъ, открытыя на общественныя средства.

Кредитомъ въ этихъ кассахъ пользуются жители 81 гмины и одного посада, такъ что въ настоящее время дѣйствія ссудо-сберегательныхъ кассъ не распространяются лишь на гмины: Посевнтне, Мазовецкаго уѣзда, и Вахъ, Остроленческаго уѣзда, жители которыхъ не пожелали имѣть у себя кассъ.

Основной правительственный капиталъ, данный для учрежденія ссудо-сберегательныхъ кассъ въ Ломжинской губерніи составляетъ 19053 руб. 73½ коп. На прибыли отъ этого капитала открыто 56 кассъ въ Ломжинской губерніи съ основнымъ капиталомъ 64891 руб. 21¾ коп.

На открытіе кассъ, дѣйствующихъ на общественныя средства, употребленъ капиталъ въ 41574 р. 87¼ к.

Чистая прибыль этихъ кассъ къ 1 января 1894 г. составляетъ 119492 руб. 70 коп.

Всѣ ссудо-сберегательныя кассы находятся подъ контролемъ крестьянскихъ учреждений и обороты свои производятъ подъ непосредственнымъ ихъ наблюденіемъ.

Изъ донесенія уѣздныхъ комиссаровъ о результатахъ ревизіи ссудо-сберегательныхъ кассъ, производимыхъ ими не менѣе 2 разъ въ годъ, видно, что всѣ вообще ссудо-сберегательныя кассы дѣйствуютъ успешно и что сельское населеніе охотно пользуется открываемымъ ему этими кассами кредитомъ

Крестьянскія учрежденія Ломжинской губерніи, независимо отъ обычныхъ своихъ занятій, установленнаго закономъ 19 февраля 1864 года и послѣдующими узаконеніями, изданными въ развитіе сего закона, заняты были, на основаніи Высочайше утвержденного 14 іюня 1891 г. мѣнія Государственнаго Совѣта, устройствомъ крестьянъ куршьевъ, заселяющихъ въ настоящее время 82 бывшихъ казенныхъ селеній, расположенныхъ среди казенныхъ лѣсовъ, называемыхъ „Пуца-Курпянская“, въ гминахъ: Насядки, Дылево, Вахъ и Мышинецъ Остроленскаго уѣзда. Населеніе это съ давнихъ временъ распахивало лѣсные участки и засѣвало ихъ. Затѣмъ, въ силу указовъ 19 февраля 1864 года, за многими изъ куршьевъ земли, находившіяся въ ихъ пользованіи, были укрѣплены данными. Но независимо надѣловъ, записанныхъ въ данныя, курпій продолжали пользоваться неукрѣпленными за ними землями, или въ силу арендныхъ договоровъ съ казеннымъ вѣдомствомъ, возобновляемыхъ ежегодно одними и тѣми-же лицами, или же самовольно, платя въ послѣднемъ случаѣ штрафы, имѣвшіе тотъ-же арендный характеръ, такъ какъ изъ году въ годъ платились одними и тѣми-же лицами за ту же самую землю. Но кромѣ того, лѣсныя пространства распахивались вновь и распашка эта съ каждымъ годомъ увеличивалась все болѣе и болѣе, на что казенное вѣдомство, естественно, не могло смотрѣть равнодушно, а курпій, по неразвитости, считали себя, въ виду платимыхъ ими штрафовъ, какъ-бы въ правѣ относиться къ казенной собственности, какъ къ своей.

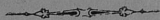
Такое ненормальное положеніе дѣлъ устранено изданіемъ закона 14 іюня 1891 года. Сущность этого законоположенія заключается въ томъ: 1) что крестьяне-

курпій, вступившіе до изданія Высочайшаго указа 19 февраля 1864 года въ пользованіе участками казенной земли изъ платежа особой денежной повинности, въ видѣ аренды или штрафовъ, признаются собственниками сихъ участковъ; 2) что крестьяне-курпій, неудовлетворяющіе этимъ условіямъ и не имѣющіе надѣловъ, признанныхъ за ними въ собственность по даннымъ, почитаются безземельными и надѣляются землею (по возможности на занимаемыхъ ими нынѣ участкахъ) въ размѣрѣ отъ 5 до 8 морговъ на каждого усадебника, смотря по семейному его положенію и качеству представляемой ему земли. Независимо отъ сего, тѣмъ же закономъ установлено, что всѣ укрѣпленныя за крестьянами-курпіями земли, находящіяся въ чрезполосности съ казеннымъ владѣніемъ, подлежатъ обязательному разверстанію, причѣмъ указаны также и основанія этого разверстанія.

Въ исполненіе изложеннаго закона, въ теченіи 1892 и 1893 годовъ производились работы по 26 селеніямъ, заселеннымъ курпіями, на пространствѣ 16442 десятинъ, причѣмъ въ 8 селеніяхъ (2841 дес.) измѣрены всѣ земли съ составленіемъ на нихъ плановъ и межевыхъ документовъ и разрѣшены всѣ граничные споры, какъ крестьянъ съ казеннымъ вѣдомствомъ, такъ и между ними самими; по 4 селеніямъ (3373 дес.) произведено измѣреніе всѣхъ земель и разрѣшены всѣ граничные споры; по 9 селеніямъ (4628 дес.) почти закончено какъ измѣреніе земель, такъ и разрѣшеніе граничныхъ споровъ; по 1 селенію (692 дес.) только что приступлено къ вышепомянутымъ работамъ; по 2 селеніямъ (2030 дес.) завершено колоніальное устройство крестьянъ; одно селеніе (517 десятинъ) вновь колоніально устроено и по 1 селенію (2361 дес.) для колоніальнаго его устройства сдѣлана наръзка колоній, послѣ произведеннаго предварительнаго измѣренія земель и разрѣшенія всѣхъ граничныхъ споровъ.

Производство всѣхъ вообще работъ по устройству крестьянъ-курпій сильно затрудняется чрезвычайною чрезполосностью владѣній и многочисленными граничными спорами, возбуждаемыми крестьянами при отграниченіи ихъ земель. Насколько велика чрезполосность,

можно заключить изъ того, что въ одномъ только селеніи „Сурове“, на пространствѣ 1323 десятинъ, находится болѣе 15000 отдѣльныхъ полосъ земли. Что же касается до количества граничныхъ споровъ, то въ этомъ отношеніи можно указать на то, что при измѣреніи въ 1892 году 5 селеній такихъ споровъ заявлено было комиссару по крестьянскимъ дѣламъ около тысячи.



ВѢДОМОСТИ

КЪ ОБЗОРУ ЛОМЖИНСКОЙ ГУБЕРНИИ

ЗА 1893 ГОДЪ.

ДИПЛОМ

К. П. ОБЩЕГО ДОМОВИЧКОГО ТОВАРИЩА

№ 1898 год

У Ъ З Д Ы .

ПОСВЯНО ЧЕТВЕРТЕЙ.

	ПОСВЯНО ЧЕТВЕРТЕЙ.							
	Рем.	Овков шпонами	Провой шпонами	Овск.	Ячмен.	Гречих.	Остат- ных проник. хлебов.	Карто- фел.
Донские:								
На землях владельческих	14151	4696	119	13117	2655	1801	2245	57948
" " крестьянских обществ	8604	2935	92	6639	1867	889	1153	35206
" " городских и других	1535	219	—	1117	171	99	137	6887
Итого	24290	7841	219	21173	5093	2789	3533	99841
Козьмодемские:								
На землях владельческих	6429	2477	84	4580	2011	700	1178	35277
" " крестьянских обществ	13692	2120	27	7577	3670	2307	1774	58864
" " городских и других	3676	723	—	815	568	137	394	8920
Итого	23737	5329	111	12973	6249	3144	3346	101071
Мазовские:								
На землях владельческих	5746	3114	—	9227	2103	97	1821	34407
" " крестьянских обществ	16642	7010	—	19403	4761	323	3102	71200
" " городских и других	528	207	—	282	112	13	27	900
Итого	22916	10531	—	28912	6976	433	4950	106567
Мавзские:								
На землях владельческих	11097	4299	137	8090	1198	1170	1534	31933
" " крестьянских обществ	6462	1096	35	4952	592	600	955	43312
" " городских и других	1961	389	13	472	160	31	8	5548
Итого	19520	5765	165	13514	1980	1801	2497	79892
Островские:								
На землях владельческих	6737	2846	—	10130	1294	700	3170	32324
" " крестьянских обществ	16216	2795	9	6862	1012	1682	746	41662
" " городских и других	769	345	—	1120	83	120	44	3927
Итого	23713	5890	9	18112	2389	2482	3960	77913
Острозские:								
На землях владельческих	4633	1898	16	4274	1664	664	56	27110
" " крестьянских обществ	12991	1429	62	6045	2421	2239	1692	72897
" " городских и других	525	18	26	38	14	18	14	403
Итого	18059	3336	104	10357	3889	2962	1762	106920
Пултуские:								
На землях владельческих	13771	6348	—	15840	11835	4482	2274	40689
" " крестьянских обществ	11443	3223	—	12871	9289	5398	1491	55766
" " городских и других	617	349	—	740	900	330	45	4981
Итого	25831	9911	—	29151	22015	10210	3810	121277
Щучинские:								
На землях владельческих	10914	1570	10	9487	3213	312	1144	45143
" " крестьянских обществ	6757	678	5	4805	1857	434	583	19620
" " городских и других	3316	1012	—	2742	2208	72	457	17824
Итого	20987	3260	15	17034	7278	818	2184	82567
На землях владельческих	73478	27238	368	74445	26073	9926	13423	324222
" " крестьянских обществ	92667	31277	239	69454	25560	13884	11496	398497
" " городских и других	12918	3129	47	7326	4246	820	1136	47200
Итого по губернии	179053	51654	643	151225	56879	24630	29044	769919

СНЯТО ЧЕТВЕРТЕЙ.

Р ж и.	СНЯТО ЧЕТВЕРТЕЙ.						
	Овков шпонами.	Провой шпонами.	О л с а.	Ячмен.	Гречих.	Остатных проник. хлебов.	Картофел.
77220	26115	595	71678	18384	6295	12377	246322
44302	16498	442	35577	11789	3157	6225	153856
7116	1211	—	6513	1590	325	904	27164
128638	43734	1085	113668	31633	10977	18960	427326
38597	15630	445	23285	12550	3126	5882	165941
72430	12954	91	35039	17919	10937	8453	339525
12834	4871	—	4732	2730	866	1750	44507
128771	32525	536	62647	32499	14929	16955	549973
35153	21110	—	54172	13449	569	15229	162120
90307	46139	—	107491	39917	1849	23479	393322
2196	1621	—	1450	86	289	581	—
128656	68861	—	163023	45204	2489	46079	476323
62827	28537	896	59790	6290	6320	9932	176952
41795	8770	265	34390	4194	2837	4895	226722
9557	2225	66	3695	1392	149	58	47760
113879	39532	1137	67785	11705	9297	14935	445434
59689	18426	17	37427	6978	2697	15014	189193
53338	16224	22	23518	5047	5399	11226	249300
4970	1595	—	3175	392	301	861	15594
117988	36245	39	64129	12417	8397	27201	454987
31533	11592	80	20293	8098	2291	392	118703
58304	6796	399	26064	12233	9751	9489	364035
3159	125	130	163	64	108	84	1984
82977	18513	509	46480	20395	12159	9965	484732
71925	37090	—	76699	70434	15129	10182	321814
53385	18962	—	85142	57466	20814	5475	294337
3263	2977	—	4683	5989	1269	162	33786
138273	58659	—	149425	138829	37203	15819	650937
45494	9482	62	47460	26940	1398	6864	171551
30299	3785	27	23899	9275	1736	3195	78489
18662	6786	—	14195	11649	288	2742	81296
94646	29053	79	85464	40355	3422	12801	331327
411729	167922	1995	396905	166342	37807	75913	1546596
459151	129689	1146	353781	147999	56771	74337	2096671
18948	29511	244	38696	23705	3357	6941	257962
928828	317522	3385	782992	328937	97955	157291	3819229


О ФАБРИКАХЪ И ЗАВОДАХЪ

въ Ломжинской губернии за 1893 годъ.

РОДЬ ФАБРИК И ЗАВОДОВ.

	губ. гор. Ливна.		Лопавинский уезд.		гор. Козья.		Калужский уезд.		гор. Тькошкин.		Мазовский уезд.		гор. Шахов.		Массовый уезд.		гор. Остров.												
	Число фабрик и заводов.	Сумма производтельности.	Число рабочих.	Число фабрик и заводов.	Сумма производтельности.	Число рабочих.	Число фабрик и заводов.	Сумма производтельности.	Число рабочих.	Сумма производтельности.	Число рабочих.	Число фабрик и заводов.	Сумма производтельности.	Число рабочих.	Число фабрик и заводов.	Сумма производтельности.	Число рабочих.	Число фабрик и заводов.	Сумма производтельности.										
I. Обрабатывающие животные продукты:																													
1	Мясорезные	1	800	1	—	—	—	—	—	—	—	—	—	—	—	—	—	—	1										
2	Кожевенные	—	—	5	2500	6	—	—	—	—	—	—	—	—	—	—	—	—	2										
3	Сароженские	—	—	—	—	—	—	—	—	—	—	—	—	—	—	—	—	—	3										
4	Суконная	—	—	—	—	—	—	3	1650	17	—	—	—	—	—	—	—	—	4										
5	Свиные	—	—	—	—	—	—	—	—	—	—	—	—	—	—	—	—	—	5										
6	Костяные	—	—	—	—	—	—	—	—	—	—	—	—	—	—	—	—	—	6										
II. Обрабатывающие растительные продукты:																													
7	Тяжелая	—	—	—	—	—	—	—	—	—	—	—	—	—	—	—	—	—	7										
8	Маслобные	—	—	7	2370	13	6	1600	12	—	—	—	—	—	—	—	—	—	8										
9	Сахарные	—	—	—	—	—	—	—	—	—	—	—	—	—	—	—	—	—	9										
10	Винокурные	—	—	7	76546	60	—	—	4	76000	53	—	—	—	—	—	—	—	10										
11	Уксусные	—	—	1	280	1	—	—	—	—	—	—	—	—	—	—	—	—	11										
12	Медоварные	1	337	2	—	—	—	—	—	200	2	—	—	—	—	—	—	—	12										
13	Пивоварные	—	—	4	47198	20	—	—	—	1800	5	—	—	—	—	—	—	—	13										
14	Тяжелая	—	—	—	—	—	—	—	—	—	—	—	—	—	—	—	—	—	14										
15	Водочные	—	—	1	60000	35	—	—	—	—	—	—	—	—	—	—	—	—	15										
16	Спиртные	—	—	1	1200	2	—	—	—	1	200	1	—	—	—	—	—	—	16										
17	Крупяные	1	900	1	—	—	—	—	—	—	—	—	—	—	—	—	—	—	17										
18	Льняные	—	—	1	19200	19	—	—	—	—	—	—	—	—	—	—	—	—	18										
19	Мукомольные заводы:	—	—	—	1	7238	6	—	—	3	1955	3	—	—	—	—	—	—	19										
20		паровая	7	26500	7	49	28246	58	1	1364	6	3	1955	3	7	1912	7	96	59588	96	2	1500	2	35	19028	35	19	11620	30
21	ветряная	—	—	28	32185	39	1	1670	—	—	—	—	—	—	—	—	—	—	—	21									
22	подъемная	—	—	—	—	—	—	—	—	—	—	—	—	—	—	—	—	—	—	22									
III. Обрабатывающие ископаемые продукты:																													
23	Каменные	1	6450	10	3	1875	14	—	—	6	4346	27	—	—	—	—	—	—	23										
24	Глиняные	1	500	2	—	—	—	—	—	—	—	—	—	—	—	—	—	—	24										
25	Железные	1	2192	3	—	—	—	—	—	—	—	—	—	—	—	—	—	—	25										
26	Железобитумные	—	—	—	—	—	—	—	—	—	—	—	—	—	—	—	—	—	26										
27	Железные	3	3520	12	—	—	—	—	—	—	—	—	—	—	—	—	—	—	27										
28	Железные	—	—	—	—	—	—	—	—	—	—	—	—	—	—	—	—	—	28										
29	Железные	—	—	—	—	—	—	—	—	—	—	—	—	—	—	—	—	—	29										
30	Железные	—	—	—	—	—	—	—	—	—	—	—	—	—	—	—	—	—	30										
31	Железные	—	—	—	—	—	—	—	—	—	—	—	—	—	—	—	—	—	31										
32	Железные	—	—	—	—	—	—	—	—	—	—	—	—	—	—	—	—	—	32										
33	Железные	1	800	1	—	—	—	—	—	—	—	—	—	—	—	—	—	—	33										
34	Железные	—	—	—	—	—	—	—	—	—	—	—	—	—	—	—	—	—	34										
IV. Сельскохозяйственные:																													
35	Текстильные	—	—	—	—	—	—	—	—	—	—	—	—	—	—	—	—	—	35										
36	Текстильные	—	—	—	—	—	—	—	—	—	—	—	—	—	—	—	—	—	36										
37	Текстильные	—	—	—	—	—	—	—	—	—	—	—	—	—	—	—	—	—	37										
38	Текстильные	—	—	—	—	—	—	—	—	—	—	—	—	—	—	—	—	—	38										
39	Текстильные	—	—	—	—	—	—	—	—	—	—	—	—	—	—	—	—	—	39										
40	Текстильные	—	—	—	—	—	—	—	—	—	—	—	—	—	—	—	—	—	40										
41	Текстильные	—	—	—	—	—	—	—	—	—	—	—	—	—	—	—	—	—	41										
42	Текстильные	—	—	—	—	—	—	—	—	—	—	—	—	—	—	—	—	—	42										
43	Текстильные	—	—	—	—	—	—	—	—	—	—	—	—	—	—	—	—	—	43										
44	Текстильные	—	—	—	—	—	—	—	—	—	—	—	—	—	—	—	—	—	44										
45	Текстильные	—	—	—	—	—	—	—	—	—	—	—	—	—	—	—	—	—	45										
46	Текстильные	—	—	—	—	—	—	—	—	—	—	—	—	—	—	—	—	—	46										
47	Текстильные	—	—	—	—	—	—	—	—	—	—	—	—	—	—	—	—	—	47										
48	Текстильные	—	—	—	—	—	—	—	—	—	—	—	—	—	—	—	—	—	48										
49	Текстильные	—	—	—	—	—	—	—	—	—	—	—	—	—	—	—	—	—	49										
50	Текстильные	—	—	—	—	—	—	—	—	—	—	—	—	—	—	—	—	—	50										
51	Текстильные	—	—	—	—	—	—	—	—	—	—	—	—	—	—	—	—	—	51										
52	Текстильные	—	—	—	—	—	—	—	—	—	—	—	—	—	—	—	—	—	52										
53	Текстильные	—	—	—	—	—	—	—	—	—	—	—	—	—	—	—	—	—	53										
54	Текстильные	—	—	—	—	—	—	—	—	—	—	—	—	—	—	—	—	—	54										
55	Текстильные	—	—	—	—	—	—	—	—	—	—	—	—	—	—	—	—	—	55										
56	Текстильные	—	—	—	—	—	—	—	—	—	—	—	—	—	—	—	—	—	56										
57	Текстильные	—	—	—	—	—	—	—	—	—	—	—	—	—	—	—	—	—	57										
58	Текстильные	—	—	—	—	—	—	—	—	—	—	—	—	—	—	—	—	—	58										
59	Текстильные	—	—	—	—	—	—	—	—	—	—	—	—	—	—	—	—	—	59										
60	Текстильные	—	—	—	—	—	—	—	—	—	—	—	—	—	—	—	—	—	60										
61	Текстильные	—	—	—	—	—	—	—	—	—	—	—	—	—	—	—	—	—	61										
62	Текстильные	—	—	—	—	—	—	—	—	—	—	—	—	—	—	—	—	—	62										
63	Текстильные	—	—	—	—	—	—	—	—	—	—	—	—	—	—	—	—	—	63										
64	Текстильные	—	—	—	—	—	—	—	—	—	—	—	—	—	—	—	—	—	64										
65	Текстильные	—	—	—	—	—	—	—	—	—	—	—	—	—	—	—	—	—	65										
66	Текстильные	—	—	—	—	—	—	—	—	—	—	—	—	—	—	—	—	—	66										
67	Текстильные	—	—	—	—	—	—	—	—	—	—	—	—	—	—	—	—	—	67										
68	Текстильные	—	—	—	—	—	—	—	—	—	—	—	—	—	—	—	—	—	68										
69	Текстильные	—	—	—	—	—	—	—	—	—	—	—	—	—	—	—	—	—	69										
70	Текстильные	—	—	—	—	—	—	—	—	—	—	—	—	—	—	—	—	—	70										
71	Текстильные	—	—	—	—	—	—	—	—	—	—	—	—	—	—	—	—	—	71										
72	Текстильные	—	—	—	—	—	—	—	—	—	—	—	—	—	—	—	—	—	72										
73	Текстильные	—	—	—	—	—	—	—	—	—	—	—	—	—	—	—	—	—	73										
74	Текстильные	—	—	—	—	—	—	—	—	—	—	—	—	—	—	—	—	—	74										
75	Текстильные	—	—	—	—	—	—	—	—	—	—	—	—	—	—	—	—	—	75										
76	Текстильные	—	—	—	—	—	—	—	—	—	—	—	—	—	—	—	—	—	76										
77	Текстильные	—	—	—	—	—																							

РОДЬ ФАБРИК И ЗАВОДОВ.	Острейский уезд.		гор. Острелева.		Острелевский уезд.		гор. Путовог.		гор. Насельск.		Путовский уезд.		гор. Щучий.		Щучинский уезд.		Всего по губернии.				
	Число фабрик и заводов.	Сумма произв. деятельности.	Число рабочих, занятых в заводе.	Сумма произв. деятельности.	Число рабочих, занятых в заводе.	Сумма произв. деятельности.	Число рабочих, занятых в заводе.	Сумма произв. деятельности.	Число фабрик и заводов.	Сумма произв. деятельности.	Число рабочих, занятых в заводе.	Сумма произв. деятельности.	Число фабрик и заводов.	Сумма произв. деятельности.	Число рабочих, занятых в заводе.	Сумма произв. деятельности.	Число фабрик и заводов.	Сумма произв. деятельности.	Число рабочих, занятых в заводе.		
I. Обрабатывающие животные продукты.																					
1	Макароуные	1	4375	2	1	600	1	—	—	—	—	—	—	—	—	—	—	3	5775	4	1
2	Копченые	4	2400	8	—	—	1	840	—	—	—	—	—	—	—	—	—	—	—	—	—
3	Сыроуарные	—	—	—	—	—	—	—	—	—	—	—	—	—	—	—	—	—	—	—	—
4	Суконныя	—	—	—	—	—	—	—	—	—	—	—	—	—	—	—	—	—	—	—	—
5	Свиные	—	—	2	780	2	—	—	—	—	—	—	—	—	—	—	—	—	—	—	—
6	Косежные	—	—	—	—	—	—	—	—	—	—	—	—	—	—	—	—	—	—	—	—
II. Обрабатывающие растительные продукты.																					
7	Текстиль	1	640	4	—	—	—	—	—	—	—	—	—	—	—	—	—	—	—	—	—
8	Маслобойные	4	1592	9	2	400	2	—	—	—	—	—	—	—	—	—	—	—	—	—	—
9	Сахароуарные	—	—	—	—	—	1	119400	50	—	—	—	—	—	—	—	—	—	—	—	—
10	Виноуарные	3	40956	28	1	16200	5	1	7102	8	—	—	—	—	—	—	—	—	—	—	—
11	Уксусные	—	—	—	—	—	—	—	—	1	450	1	—	—	—	—	—	—	—	—	—
12	Медоуарные	1	220	1	1	240	1	—	—	1	250	1	—	—	—	—	—	—	—	—	—
13	Пановарные	—	—	3	10780	17	1	9022	5	1	17850	7	—	—	—	—	—	—	—	—	—
14	Табачныя	—	—	—	—	—	—	—	—	—	—	—	—	—	—	—	—	—	—	—	—
15	Водочные	—	—	—	—	—	—	—	—	1	32700	6	—	—	—	—	—	—	—	—	—
16	Смольные	2	450	2	—	—	1	250	1	—	—	—	—	—	—	—	—	—	—	—	—
17	Крупорушныя	—	—	—	—	—	—	—	—	2	1200	4	—	—	—	—	—	—	—	—	—
18	Льсошпальные	1	13104	16	—	—	—	—	—	—	—	—	—	—	—	—	—	—	—	—	—
19	Мукомольныя	—	—	—	—	—	—	—	—	—	—	—	—	—	—	—	—	—	—	—	—
20	Мукомольныя : шрочныя	76	50848	76	2	600	2	27	12660	31	5	2000	3	—	—	—	—	—	—	—	—
21	Мукомольныя : водяныя	15	13860	16	1	650	1	17	84907	33	—	—	—	—	—	—	—	—	—	—	—
22	Картонные	5	25150	53	—	—	3	14680	46	2	5800	40	—	—	—	—	—	—	—	—	—
23	Гончарные	—	—	—	3	375	3	—	—	—	—	—	—	—	—	—	—	—	—	—	—
24	Мельные	—	—	—	—	—	—	—	—	3	2200	9	—	—	—	—	—	—	—	—	—
25	Железобитовые	—	—	—	—	—	—	—	—	—	—	—	—	—	—	—	—	—	—	—	—
26	Жестяных изделий	—	—	—	—	—	—	—	—	—	—	—	—	—	—	—	—	—	—	—	—
27	Земляческих машин	—	—	—	—	—	—	—	—	—	—	—	—	—	—	—	—	—	—	—	—
28	Исторных изделий	—	—	—	1	200	1	—	—	—	—	—	—	—	—	—	—	—	—	—	—
29	Известковые	3	1630	5	—	—	—	—	—	—	—	—	—	—	—	—	—	—	—	—	—
III. Обрабатывающие ископаемые продукты.																					
30	Тесколы и шуровыя	—	—	—	—	—	—	—	—	—	—	—	—	—	—	—	—	—	—	—	—
31	Пуголки из рваной	—	—	—	1	6738	16	—	—	—	—	—	—	—	—	—	—	—	—	—	—
32	Прохладительных напитков	—	—	—	1	75	1	—	—	—	—	—	—	—	—	—	—	—	—	—	—
33	Цетель и кастей	—	—	—	—	—	—	—	—	—	—	—	—	—	—	—	—	—	—	—	—
34	Перчаточныя	—	—	—	—	—	—	—	—	—	—	—	—	—	—	—	—	—	—	—	—
IV. Спичканых производств.																					
30	Тесколы и шуровыя	—	—	—	—	—	—	—	—	—	—	—	—	—	—	—	—	—	—	—	—
31	Пуголки из рваной	—	—	—	1	6738	16	—	—	—	—	—	—	—	—	—	—	—	—	—	—
32	Прохладительных напитков	—	—	—	1	75	1	—	—	—	—	—	—	—	—	—	—	—	—	—	—
33	Цетель и кастей	—	—	—	—	—	—	—	—	—	—	—	—	—	—	—	—	—	—	—	—
34	Перчаточныя	—	—	—	—	—	—	—	—	—	—	—	—	—	—	—	—	—	—	—	—
Итого		116	159273	220	19	37838	52	52	248991	176	13	60670	98	—	—	—	—	—	—	—	—
Итого		7	6530	7	112	62781	241	8	30635	43	37	317032	196	795	277172	2265	—	—	—	—	—



ПОСОДА ВЪ УѢЗДАХЪ

Уѣздъ	Число въ началѣ года	Число въ концѣ года	Измѣненіе
Александровскій уѣздъ	158	158	0
Богородскій уѣздъ	102	102	0
Владимирскій уѣздъ	110	110	0
Галицкій уѣздъ	101	101	0
Калужскій уѣздъ	101	101	0
Козельскій уѣздъ	101	101	0
Королевскій уѣздъ	101	101	0
Мещерскій уѣздъ	101	101	0

О ДВИЖЕНІИ ВСЕГО НАСЕЛЕНІЯ

въ Домжинской губерніи за 1893 годъ.

Уѣздъ	Число въ началѣ года	Число въ концѣ года	Измѣненіе
Александровскій уѣздъ	158	158	0
Богородскій уѣздъ	102	102	0
Владимирскій уѣздъ	110	110	0
Галицкій уѣздъ	101	101	0
Калужскій уѣздъ	101	101	0
Козельскій уѣздъ	101	101	0
Королевскій уѣздъ	101	101	0
Мещерскій уѣздъ	101	101	0
Муромскій уѣздъ	101	101	0
Нижегородскій уѣздъ	101	101	0
Острогожскій уѣздъ	101	101	0
Павловскій уѣздъ	101	101	0
Рязанскій уѣздъ	101	101	0
Смоленскій уѣздъ	101	101	0
Тверскій уѣздъ	101	101	0
Тульскій уѣздъ	101	101	0
Угличскій уѣздъ	101	101	0
Ярославскій уѣздъ	101	101	0

ГОРОДА И УЕЗДЫ.

Ч И С Л О

Землепородившихъ.

Число браковъ.

Мужского пола. Женского пола. Обоего пола.

Р О Д И В Ш И Х С Я.

Незаконнорожденныхъ.

В с е г о.

Мужского пола. Женского пола. Обоего пола.

Ч И С Л О У М Е Р Ш И Х Ъ.

Мужского пола. Женского пола. Обоего пола.

Пробыль + или убыль —

Городъ Ломжа	186	264	253	517
Ломжинскій уѣздъ	762	1852	1748	3600
Городъ Козьмо	44	110	91	201
Козьмовскій уѣздъ	601	1611	1418	3029
Городъ Тымонинъ	15	56	37	96
Мазовскій уѣздъ	520	1276	1208	2482
Городъ Мазовъ	62	116	77	193
Мазовскій уѣздъ	446	1242	1185	2437
Городъ Островъ	61	155	109	284
Островскій уѣздъ	791	1709	1622	3031
Городъ Остроленка	86	147	134	281
Остроленскій уѣздъ	630	1598	1457	3055
Городъ Пузгускъ	75	212	169	381
Пузгускскій уѣздъ	749	1957	1887	3844
Городъ Шучинъ	33	76	50	129
Шучинскій уѣздъ	475	1353	1225	2578
Итого въ городахъ	542	1339	929	2660
Итого въ уѣздахъ	4974	12598	11758	24356
Всего въ губерніи	5516	13737	12687	26415

9	17	26	273	270	543	329	298	627	— 84
29	24	53	1881	1772	3653	1929	1232	2561	+1092
—	1	1	110	92	202	72	49	121	+ 81
49	31	71	1651	1449	3100	808	917	1825	+1275
1	—	1	60	37	97	64	55	119	— 22
21	29	41	1297	1226	2523	886	798	1684	+ 839
3	2	5	119	79	198	122	130	252	— 64
33	30	63	1275	1225	2500	944	859	1803	+ 697
6	8	14	161	117	278	149	118	267	+ 11
55	60	115	1764	1682	3446	1243	1154	2397	+1049
6	9	15	153	143	296	115	132	247	+ 49
47	44	91	1645	1591	3146	1142	1136	2278	+ 868
9	8	17	231	177	398	335	269	604	— 206
39	40	79	1996	1927	3923	1324	1283	2607	+1316
4	4	8	80	54	134	55	44	99	+ 35
47	38	85	1400	1263	2663	792	739	1491	+1172
38	49	87	1177	969	2146	1241	1095	2336	— 190
311	287	598	12999	12045	24964	8528	8118	16646	+8308
349	336	685	14086	13014	27100	9769	9213	18982	+8118

О С К Р И П К И

ИМЕНА И ФАМИЛИИ

Имена
и
фамилии

№	Имя	Фамилия	№	Имя	Фамилия	№	Имя	Фамилия
1	Иван	Иванов	2	Петр	Петров	3	Александр	Александров
4	Сергей	Сергеев	5	Михаил	Михайлов	6	Дмитрий	Дмитриев
7	Андрей	Андреев	8	Владимир	Владимиров	9	Георгий	Георгиев
10	Николай	Николаев	11	Павел	Павлов	12	Алексей	Алексеев
13	Игорь	Игорьев	14	Василий	Васильев	15	Антон	Антонов
16	Кирилл	Кириллов	17	Илья	Ильин	18	Евгений	Евгеньев
19	Константин	Константинов	20	Виктор	Викторов	21	Аркадий	Аркадьев
22	Лев	Левин	23	Анатолий	Анатольев	24	Виталий	Виталиев
25	Юрий	Юрьев	26	Аркадий	Аркадьев	27	Виталий	Виталиев
28	Аркадий	Аркадьев	29	Виталий	Виталиев	30	Виталий	Виталиев
31	Виталий	Виталиев	32	Виталий	Виталиев	33	Виталий	Виталиев
34	Виталий	Виталиев	35	Виталий	Виталиев	36	Виталий	Виталиев
37	Виталий	Виталиев	38	Виталий	Виталиев	39	Виталий	Виталиев
40	Виталий	Виталиев	41	Виталий	Виталиев	42	Виталий	Виталиев
43	Виталий	Виталиев	44	Виталий	Виталиев	45	Виталий	Виталиев
46	Виталий	Виталиев	47	Виталий	Виталиев	48	Виталий	Виталиев
49	Виталий	Виталиев	50	Виталий	Виталиев	51	Виталий	Виталиев
52	Виталий	Виталиев	53	Виталий	Виталиев	54	Виталий	Виталиев
55	Виталий	Виталиев	56	Виталий	Виталиев	57	Виталий	Виталиев
58	Виталий	Виталиев	59	Виталий	Виталиев	60	Виталий	Виталиев
61	Виталий	Виталиев	62	Виталий	Виталиев	63	Виталий	Виталиев
64	Виталий	Виталиев	65	Виталий	Виталиев	66	Виталий	Виталиев
67	Виталий	Виталиев	68	Виталий	Виталиев	69	Виталий	Виталиев
70	Виталий	Виталиев	71	Виталий	Виталиев	72	Виталий	Виталиев
73	Виталий	Виталиев	74	Виталий	Виталиев	75	Виталий	Виталиев
76	Виталий	Виталиев	77	Виталий	Виталиев	78	Виталий	Виталиев
79	Виталий	Виталиев	80	Виталий	Виталиев	81	Виталий	Виталиев
82	Виталий	Виталиев	83	Виталий	Виталиев	84	Виталий	Виталиев
85	Виталий	Виталиев	86	Виталий	Виталиев	87	Виталий	Виталиев
88	Виталий	Виталиев	89	Виталий	Виталиев	90	Виталий	Виталиев
91	Виталий	Виталиев	92	Виталий	Виталиев	93	Виталий	Виталиев
94	Виталий	Виталиев	95	Виталий	Виталиев	96	Виталий	Виталиев
97	Виталий	Виталиев	98	Виталий	Виталиев	99	Виталий	Виталиев
100	Виталий	Виталиев	101	Виталий	Виталиев	102	Виталий	Виталиев

О ДВИЖЕНІИ ПОСТОЯННАГО НАСЕЛЕНІЯ

въ Ломжинской губернии за 1893 годъ.

УЪЗДЫ

	Полъ и возрастъ	Число лицъ, въключаяхъ въ общую сумму въ началу года	ПРИВЪЕЛО ВЪ ТЕЧЕНІИ ГОДА.										Всего прибавл.
			П Е Р Е С Е Л И О С Ъ .										
			Рода.	Изъ мѣстныхъ губерній	Изъ другихъ губерній	Изъ другихъ губерній	Изъ Европы	Изъ Америки	Изъ Азии	Изъ Африки	Изъ Австраліи	Всего	
Ломжинскій	Муж.	51778	1980	67	432	10	21	7	1	538	2518		
	Жен.	51283	1843	74	494	14	21	4	—	607	2450		
	Об. и.	103061	3823	141	926	24	42	11	1	1145	4968		
Ковельскій	Муж.	38607	1716	5	111	—	1	—	—	117	1833		
	Жен.	39452	1593	1	110	—	4	—	—	115	1618		
	Об. и.	78059	3219	6	221	—	5	—	—	232	3451		
Маковскій	Муж.	38993	1276	9	166	3	12	6	—	196	1472		
	Жен.	39372	1195	9	122	6	17	12	—	166	1361		
	Об. и.	78365	2471	18	288	9	29	18	—	362	2833		
Маковскій	Муж.	30447	1312	32	119	56	115	5	—	327	1659		
	Жен.	30946	1227	36	120	31	79	4	5	275	1692		
	Об. и.	61393	2539	68	239	87	194	9	5	602	3341		
Отрочинскій	Муж.	47063	1815	32	229	17	31	—	—	309	2124		
	Жен.	47777	1698	9	216	18	57	2	—	302	2000		
	Об. и.	94840	3513	41	445	35	88	2	—	611	4124		
Отрочинскій	Муж.	39098	1709	39	162	11	18	—	—	230	1930		
	Жен.	38920	1544	22	219	8	16	—	—	264	1868		
	Об. и.	78018	3244	61	381	19	33	—	—	494	3738		
Пуагускій	Муж.	50496	1872	47	186	37	122	—	3	395	2267		
	Жен.	50329	1821	43	242	69	135	4	2	597	2328		
	Об. и.	100825	3693	92	428	106	277	4	5	992	4595		
Щучинскій	Муж.	32353	1332	23	391	1	8	6	—	429	1761		
	Жен.	32194	1192	34	313	11	11	10	1	380	1572		
	Об. и.	64547	2524	57	704	12	19	16	1	809	3333		
Всего.	Муж.	328776	13003	254	1796	135	328	24	4	2541	15544		
	Жен.	320273	11923	230	1836	147	359	36	8	2616	14639		
	Об. и.	650048	25026	484	3632	282	687	60	12	5157	30183		

УВЪЕЛО ВЪ ТЕЧЕНІИ ГОДА.

Умъ и р. в.	В С Е Л И О С Ъ .										Всего убавл.	Число лицъ, въключаяхъ въ общую сумму въ началу года	Изъ этого числа въ 1 января 1894 г. находившихся въ отлучкахъ.	Состояли на лето въ пору отлучки года.		
	В С Е Л И О С Ъ .															
	Изъ мѣстныхъ губерній	Изъ другихъ губерній	Изъ Европы	Изъ Америки	Изъ Азии	Изъ Африки	Изъ Австраліи	Всего	Изъ мѣстныхъ губерній	Изъ другихъ губерній					Изъ Европы	Изъ Америки
1470	92	476	11	44	2	—	625	2095	52201	1180	3173	356	371	1293	6375	45828
1378	55	344	22	59	9	1	490	1868	51865	—	2319	266	129	1176	3890	47975
2848	147	820	33	163	11	1	1115	3963	104066	1180	5492	622	500	2469	10263	93803
949	1	119	17	2	1	—	140	1089	39351	956	1179	200	875	461	3671	35680
944	2	141	—	—	—	—	143	1087	39983	—	760	164	105	304	1323	28850
1893	3	260	17	2	1	—	283	2176	79334	956	1929	364	890	765	5004	74330
889	3	156	7	5	—	—	171	1060	39405	1014	2476	1062	68	1694	6224	33181
820	—	119	10	2	8	—	139	959	39774	—	1802	721	34	994	3551	36223
1709	3	275	17	7	8	—	310	2109	79179	1014	4278	1783	102	2598	8775	69494
969	37	112	36	87	—	—	272	1241	30845	814	3692	131	112	775	4924	25021
966	11	95	10	93	—	—	299	1115	31333	—	2476	97	20	413	3006	28927
1875	48	207	46	180	—	—	481	2356	62178	814	5568	228	132	1188	7930	54248
1317	20	181	22	23	20	—	266	1583	47694	1003	3215	547	97	1060	5862	41742
1204	23	169	21	24	12	—	251	1435	48322	—	1443	315	34	705	2497	45825
2521	45	350	43	47	32	—	517	3038	95926	1003	4658	862	131	1705	8359	87567
1199	32	176	19	17	—	—	244	1443	39555	1692	1930	103	70	1880	5094	24491
1215	29	191	11	27	2	—	260	1475	39253	—	942	32	27	637	1638	37959
2414	61	367	30	44	2	—	504	2918	78838	1082	2892	156	106	2517	6752	72086
1308	38	184	42	117	8	—	389	1697	51066	1450	5010	440	61	2120	9081	41925
1237	69	312	52	184	7	—	624	1891	50796	—	3836	381	33	1489	5719	45967
2345	107	496	94	301	15	—	1013	3558	101892	1450	8846	821	94	3699	14820	86982
718	15	82	9	2	—	—	108	826	32888	855	1320	203	781	1682	4847	28441
706	26	172	17	10	8	—	234	940	32826	—	744	112	81	997	1934	30829
1424	41	254	26	12	8	1	342	1766	66114	655	2670	315	662	2679	6781	59335
8819	238	1486	163	297	31	—	2215	11034	332285	8354	21421	3042	2444	10815	40076	287209
8410	217	1543	143	309	46	2	2359	10760	334102	—	14322	2108	463	6715	23608	210544
17229	455	3029	306	696	77	2	4565	21794	667437	8354	35743	1150	2907	17530	49684	397753

Name of the person		Address		Occupation		Date of birth		Date of death		Cause of death		Place of burial	
No.	Name	No.	Name	No.	Name	Day	Month	Day	Month	No.	Name	No.	Name
1	John Doe	101	123 St	Farmer	15	Jan	1880	10	Mar	1950	Heart	101	123 St
2	Jane Smith	102	456 Ave	Teacher	20	Feb	1885	15	Apr	1960	Cancer	102	456 Ave
3	Robert Brown	103	789 Blvd	Engineer	25	Mar	1890	20	May	1970	Stroke	103	789 Blvd
4	Mary White	104	1011 Dr	Nurse	30	Apr	1895	25	Jun	1980	Old age	104	1011 Dr
5	William Black	105	1324 Ln	Merchant	35	May	1900	30	Jul	1990	Accident	105	1324 Ln
6	Elizabeth Green	106	1637 Ct	Homemaker	40	Jun	1905	35	Aug	2000	Heart	106	1637 Ct
7	James Taylor	107	1950 Pl	Doctor	45	Jul	1910	40	Sep	2005	Cancer	107	1950 Pl
8	Sarah Wilson	108	2263 St	Librarian	50	Aug	1915	45	Oct	2010	Stroke	108	2263 St
9	Charles Moore	109	2576 Ave	Lawyer	55	Sep	1920	50	Nov	2015	Heart	109	2576 Ave
10	Anna Jackson	110	2889 Blvd	Artist	60	Oct	1925	55	Dec	2020	Alzheimer	110	2889 Blvd

О ДВИЖЕНИИ НЕПОСТОЯННАГО НАСЕЛЕНИЯ

въ Ломжинской губернии за 1893 годъ.

У Ѣ З Д Ы.

	Имянное имя.	Число постоянного населения к 1 января 1894 год.	ПРИБЫЛО ВЪ ТЕЧЕНІЕ ГОДА.							УБЫЛО ВЪ ТЕЧЕНІЕ ГОДА.			Въ числѣ постоянного населенія было:							
			Род.	Прибыло изъ жительство.					Всего прибыло.	Ум. ер. о.	Выбыло изъ уездовъ и городовъ.	Всего убыло.	Число постоянного населения к 1 января 1894 год.							
				Изъ другихъ губерній края.	Изъ Восточн. Сиб.	Изъ Западн. Сиб.	Изъ Иркутск. губ.	Изъ ост. ж. р. о.					Изъ ост. ж. р. о.	Изъ ост. ж. р. о.	Изъ ост. ж. р. о.	Изъ ост. ж. р. о.	Изъ ост. ж. р. о.	Изъ ост. ж. р. о.	Изъ ост. ж. р. о.	Изъ ост. ж. р. о.
Ломжинскій	Муж.	3492	174	509	1350	206	126	3191	2305	188	1825	2013	3844	3210	568	66				
	Жен.	3164	199	195	796	74	86	1151	1359	152	947	1099	3415	2939	410	66				
	Об. п.	6656	373	704	2146	280	212	3342	3715	340	2772	3112	7259	6149	978	132				
Колыменскій	Муж.	399	45	31	91	2	8	132	177	31	119	150	426	388	13	75				
	Жен.	313	38	15	76	4	7	102	140	22	64	86	367	282	62	62				
	Об. п.	712	83	46	167	6	15	234	317	53	183	236	793	670	36	137				
Мазовецкій	Муж.	545	81	158	141	48	12	359	440	61	312	373	612	491	94	27				
	Жен.	568	68	124	119	19	2	264	332	33	222	255	585	514	64	7				
	Об. п.	1053	149	282	260	67	14	623	772	94	534	628	1197	1005	158	34				
Мамоскій	Муж.	1897	82	55	372	5	4	436	518	97	611	708	1707	1652	8	42				
	Жен.	1716	77	38	298	—	15	351	428	83	451	534	1610	1565	14	36				
	Об. п.	3613	159	93	670	5	19	787	946	180	1062	1242	3317	3217	22	78				
Островецкій	Муж.	1720	110	298	554	173	32	1055	1165	75	1043	1118	1767	1370	181	60				
	Жен.	759	101	71	301	17	11	400	501	68	410	478	773	983	19	27				
	Об. п.	2479	211	267	855	190	43	1455	1666	143	1453	1596	2540	2253	200	87				
Остроговецкій	Муж.	987	98	224	692	220	26	1162	1260	58	1314	1372	875	827	41	33				
	Жен.	785	100	48	321	36	29	434	534	53	551	604	715	652	10	27				
	Об. п.	1772	198	272	1013	256	55	1596	1794	111	1865	1976	1590	1479	51	60				
Пугачевскій	Муж.	4323	345	255	1530	502	103	2380	2725	361	2413	2764	4284	3718	437	129				
	Жен.	3560	283	153	1734	96	71	2054	2337	315	1887	2202	3701	3301	96	104				
	Об. п.	7889	628	408	3264	598	174	4434	5062	666	4300	4966	7985	7219	533	233				
Шумяцкій	Муж.	2161	148	186	183	59	15	443	591	59	382	471	2281	1775	410	96				
	Жен.	1846	125	127	121	24	14	286	411	77	257	334	1923	1516	306	101				
	Об. п.	4007	273	313	304	83	29	729	1002	166	639	805	4204	3291	716	197				
Всего	Муж.	15524	1083	1714	4903	1215	326	8158	9241	950	8019	8969	15796	13281	1752	528				
	Жен.	12648	991	771	3766	270	335	5042	6033	803	4789	5592	13089	11953	942	430				
	Об. п.	28172	2074	2485	8669	1485	661	13200	15274	1753	12808	14561	28885	25233	2694	958				

О ПОСТУПЛЕНИИ ОКЛАДНЫХЪ И НЕОКЛАДНЫХЪ ДЕНЕЖНЫХЪ СБОРОВЪ

въ Ломжинской губернии за 1893 годъ.

Сборъ		Въ руб.		Въ коп.		Въ коп.		Въ коп.		Въ коп.	
Сборъ	Въ руб.	Сборъ	Въ руб.	Сборъ	Въ руб.	Сборъ	Въ руб.	Сборъ	Въ руб.	Сборъ	Въ руб.
1	100	2	200	3	300	4	400	5	500	6	600
7	700	8	800	9	900	10	1000	11	1100	12	1200
13	1300	14	1400	15	1500	16	1600	17	1700	18	1800
19	1900	20	2000	21	2100	22	2200	23	2300	24	2400
25	2500	26	2600	27	2700	28	2800	29	2900	30	3000
31	3100	32	3200	33	3300	34	3400	35	3500	36	3600
37	3700	38	3800	39	3900	40	4000	41	4100	42	4200
43	4300	44	4400	45	4500	46	4600	47	4700	48	4800
49	4900	50	5000	51	5100	52	5200	53	5300	54	5400
55	5500	56	5600	57	5700	58	5800	59	5900	60	6000
61	6100	62	6200	63	6300	64	6400	65	6500	66	6600
67	6700	68	6800	69	6900	70	7000	71	7100	72	7200
73	7300	74	7400	75	7500	76	7600	77	7700	78	7800
79	7900	80	8000	81	8100	82	8200	83	8300	84	8400
85	8500	86	8600	87	8700	88	8800	89	8900	90	9000
91	9100	92	9200	93	9300	94	9400	95	9500	96	9600
97	9700	98	9800	99	9900	100	10000				

Assets		Liabilities		Surplus	
Current	Fixed	Current	Fixed	Current	Fixed
100000	50000	150000	20000	100000	30000
200000	100000	300000	40000	200000	60000
300000	150000	450000	60000	300000	90000
400000	200000	600000	80000	400000	120000
500000	250000	750000	100000	500000	150000
600000	300000	900000	120000	600000	180000
700000	350000	1050000	140000	700000	210000
800000	400000	1200000	160000	800000	240000
900000	450000	1350000	180000	900000	270000
1000000	500000	1500000	200000	1000000	300000

О РАСПРЕДѢЛЕНІИ НЕДОИМОКЪ ПО ГОРОДАМЪ И УѢЗДАМЪ

въ Ломжинской губернии за 1893 годъ.

Г О Р О Д А И У Ъ Ъ Д Ы

Гор. Ломжа									
Ломжинский уезд									
Гор. Козьмо									
Козьминский уезд									
Гор. Тимониня									
Тимонинский уезд									
Гор. Мавош									
Мавошский уезд									
Гор. Остров									
Островский уезд									
Гор. Острозна									
Острознский уезд									
Гор. Шугусь									
Шугусьский уезд									
Гор. Щучинь									
Щучинский уезд									
Итого въ городахъ									
Итого въ уездахъ									
Всего въ губерніи									
Сверхъ того сверхъ лимита сбора									
А всего									

Примѣніе. Въ суммѣ 55746 руб. 89 коп. подовожь оладныхъ податей заключается 3331 руб. 49 коп. итѣмъ действительная подовожа собственно по оладнымъ податямъ составляетъ 36992 руб. 87 коп.

Н Е Д О И М О К Ъ.

По государствен- нымъ имуществомъ	По оладнымъ податямъ съ дворовъ и земель.		По разнымъ выка- намъ.		Особенныхъ сборовъ въ губерніяхъ Цар- ства Польскаго.		В С Е Г О.		
	Р	у	б	л	и	к	о	п	
50	—	68	71	34882	35	3260	79	38261	85
2667	42	15612	7	79854	59	12508	52	111442	60
—	—	—	16	8490	40	—	—	8490	56
7739	58	8612	59	51602	2	2016	75	69670	94
—	—	—	—	4927	10	—	—	4927	10
—	—	2	51	76837	96	5586	89	82427	36
—	—	—	—	13780	15	—	—	13780	15
1932	50	934	10	37477	25	3490	48	43834	33
—	—	—	—	10420	—	—	—	10420	—
1456	29	2201	50	26982	34	394	75	31034	88
—	—	—	—	7450	60	—	—	7450	60
—	—	70	7	49899	7	286	9	50246	23
—	—	188	75	6420	12	—	—	6608	87
5955	19	3953	97	38522	5	7198	68	77631	89
—	—	154	11	10700	40	—	—	10854	51
8893	31	21948	35	74972	39	2767	16	105571	12
50	—	409	73	97072	12	3260	79	100791	64
25644	29	55337	16	455938	58	23239	32	572160	35
26694	29	55746	89	553009	70	38500	11	672960	99
—	—	—	—	—	—	2272	80%	2272	80%
25694	29	55746	89	553009	70	40772	91%	675223	79%

включенныхъ штрафовъ и 15422 руб. 53 коп. съ недвижимыхъ имущества на содержание гминныхъ судовъ,

О ЧИСЛѢ И РОДѢ ПРЕСТУПЛЕНІЙ

ПО ЛОМЖИНСКОМУ ОКРУЖНОМУ СУДУ

въ Ломжинской губернии за 1893 годъ.

1910

...

...

...

...

...

...

...

...

...

...

...

...

...

...

...

...

...

...

...

...

...

...

...

...

...


...

...

О ЧИСЛѢ И РОДѢ ПРЕСТУПЛЕНІЙ
ПО 1-МУ МИРОВОМУ ОКРУГУ

въ Ломжинской губернии за 1893 годъ.


Содержаніе	
01	Удѣлъ 1-го мирового округа
02	Удѣлъ 2-го мирового округа
03	Удѣлъ 3-го мирового округа
04	Удѣлъ 4-го мирового округа



О ЧИСЛѢ И РОДѢ ПРЕСТУПЛЕНІЙ

ПО 2-МУ МИРОВОМУ ОКРУГУ

въ Домжинской губернии за 1893 годъ.



О ДѢЯТЕЛЬНОСТИ ЗЕМСКОЙ СТРАЖИ

въ Домжицкой губернии за 1893 годъ.

ПЕРЕЧЕНЬ ПРЕСТУПЛЕНИЙ И ПРОСТУПКОВЪ.

Преступления противъ вѣры:	
Ст. 1) Отказаніе отъ вѣры и признаніе иной вѣры (ст. 170—209 улож. и пак. 1865 г.)	1
Ст. 2) Другія преступленія противъ вѣры (ст. 210—240 улож., 35, 46 уст. о вѣр.)	8
Преступленія и проступки противъ личности Государства:	
Ст. 3) Государственныя протѣки повелѣній власти (ст. 341—293 улож.)	5
Ст. 4) Протѣки повелѣній урядовыхъ (ст. 293—473, 318—328 улож.)	36
Ст. 5) Другія преступленія противъ повелѣній урядовыхъ (ст. 276—317 улож., 29—34 уст.)	4240
Ст. 6) По судамъ Государственныхъ и областныхъ (ст. 229—300 улож.)	2
Ст. 7) Протѣки повелѣній о воинскихъ войскахъ и воинскихъ (ст. 566—547 улож.)	79
Ст. 8) Протѣки повелѣній о воинскихъ и гражданскихъ (ст. 541—921 улож., 57, 102—116 уст.)	3494
Ст. 9) Обязанности паша и противонаказанія (ст. 922—932 улож.)	1491
Ст. 10) Протѣки обязанностей повелѣній и совѣтованій:	
а) Личныя повелѣнія, повелѣнія и прот. (ст. 939—946 улож.)	8
б) Благочестиво и нарушеніе повелѣній системы (ст. 947—983 улож., 58—64 уст.)	1271
в) Другія нарушенія обязанностей, повелѣній и совѣтованій (ст. 932—938, 984—992 улож., 37—40, 41, 47—51 уст. о вѣр.)	887
Ст. 11) Протѣки обязанностей гражданственности (ст. 993—1003 улож., 43—45 уст.)	48
Ст. 12) Нарушенія повелѣній и чести (ст. 1004—1068 улож.)	2
Ст. 13) Протѣки обязанностей и обязанностей гражданства (обязанности и чести) (ст. 1069—1100 улож.)	28
Ст. 14) Протѣки обязанностей гражданственности (ст. 1054—1072 улож., 52—56 уст. о вѣр.)	2427
Ст. 15) Протѣки обязанностей гражданственности, почтового и телеграфнаго (ст. 1058—1078, 1078—1148 улож., 65—87, 89, 100 уст.)	847
Ст. 16) Протѣки обязанностей гражданственности, почтового и телеграфнаго (ст. 1076—1077 улож., 88—98 уст. о вѣр.)	2804
Ст. 17) Протѣки обязанностей гражданственности, почтового и телеграфнаго (ст. 1149—1494 улож.)	28
Преступленія противъ собственности Государства:	
Ст. 18) Протѣки умышленнаго и неумышленнаго (ст. 566—581 улож.)	2
Ст. 19) Протѣки умышленнаго и неумышленнаго (ст. 683—715 улож., 41 уст.)	148
Ст. 20) Протѣки умышленнаго и неумышленнаго (ст. 716—831 улож.)	24
Ст. 21) Протѣки умышленнаго и неумышленнаго (ст. 822—830 улож.)	19
Преступленія противъ личности:	
Ст. 22) Оскорбленіе (ст. 1449—1471 улож.)	30
Ст. 23) Оскорбленіе (ст. 1472—1476 улож.)	49
Ст. 24) Нанесеніе ударовъ, ушибовъ и остальныхъ повреждений личности (ст. 1477—1522 улож.)	60
Ст. 25) Протѣки чести и доброй славы (ст. 1533—1548 улож., 130—142 уст.)	17
Ст. 26) Протѣки чести и доброй славы (ст. 1523—1524 улож.)	5
Ст. 27) Протѣки чести и доброй славы (ст. 1549—1600 улож., 143—144 уст.)	5
Преступленія противъ частной собственности:	
Ст. 28) Кража (ст. 1601—1603 улож.)	2
Ст. 29) Кража (ст. 1604—1605 улож.)	10
Ст. 30) Кража (ст. 1606—1643 улож.)	58
Ст. 31) Кража, похищеніе, присвоеніе и незаконное завладѣніе чуждыми имуществомъ (ст. 1644—1682 улож., 145—181 уст. о вѣр.)	1707
Ст. 32) Протѣки и проступки по договорамъ и обязательствамъ (ст. 1683—1711 улож.)	109
Злоупотребленіе акціями	735
Проступки, предусмотрѣнные законами 20 сентября 1876 года:	
Ст. 33) Нарушеніе правилъ о публичномъ водворѣніи (ст. 181—182 улож.)	361
Ст. 34) Нарушеніе правилъ о публичномъ водворѣніи (ст. 183—184 улож.)	2
Ст. 35) Нарушеніе правилъ о публичномъ водворѣніи (ст. 185—186 улож.)	5
Ст. 36) Нарушеніе правилъ о публичномъ водворѣніи (ст. 187—188 улож.)	4
Ст. 37) Нарушеніе правилъ о публичномъ водворѣніи (ст. 189—190 улож.)	210

Примечаніе 1) Въ томъ числѣ было судимыхъ полагательствъ 46, изъ которыхъ 119, совершена безъ дозволенія оружія 107, открыты законными оружіемъ — незаконныхъ, незаконныхъ незаконной властью, дѣланъ незаконно 1, похищенъ оружіемъ 27.

Имя лица, обвиняемаго въ преступленіяхъ и проступкахъ.	Имя общаго числа преступленій.		Имя общаго числа преступленій.										Имя общаго числа преступленій.					
	Общій число преступленій.	Общій число преступленій.	Общій число преступленій.	Общій число преступленій.	Общій число преступленій.	Общій число преступленій.	Общій число преступленій.	Общій число преступленій.	Общій число преступленій.	Общій число преступленій.	Общій число преступленій.	Общій число преступленій.	Общій число преступленій.	Общій число преступленій.	Общій число преступленій.	Общій число преступленій.	Общій число преступленій.	
																		Общій число преступленій.
1	1	—	—	1	—	—	—	—	—	—	—	—	—	—	—	—	1	1
8	6	2	—	—	—	—	—	—	—	—	—	—	—	—	—	—	1	8
5	7	1	—	—	—	—	—	—	—	—	—	—	—	—	—	—	1	5
36	15	11	—	—	—	—	—	—	—	—	—	—	—	—	—	—	15	15
4240	4098	334	—	—	—	—	—	—	—	—	—	—	—	—	—	—	5	4240
2	3	—	—	—	—	—	—	—	—	—	—	—	—	—	—	—	2	2
79	79	—	—	—	—	—	—	—	—	—	—	—	—	—	—	—	8	88
3494	3261	233	—	—	—	—	—	—	—	—	—	—	—	—	—	—	1	3125
1491	—	—	—	—	—	—	—	—	—	—	—	—	—	—	—	—	—	1476
8	8	—	—	—	—	—	—	—	—	—	—	—	—	—	—	—	1	7
1271	1234	35	—	—	—	—	—	—	—	—	—	—	—	—	—	—	46	47
887	840	47	—	—	—	—	—	—	—	—	—	—	—	—	—	—	908	744
48	45	3	—	—	—	—	—	—	—	—	—	—	—	—	—	—	5	167
28	2	—	—	—	—	—	—	—	—	—	—	—	—	—	—	—	1	28
28	55	—	—	—	—	—	—	—	—	—	—	—	—	—	—	—	—	2
2427	2394	30	—	—	—	—	—	—	—	—	—	—	—	—	—	—	—	23
847	732	95	—	—	—	—	—	—	—	—	—	—	—	—	—	—	—	23
2804	2713	90	—	—	—	—	—	—	—	—	—	—	—	—	—	—	—	23
28	28	—	—	—	—	—	—	—	—	—	—	—	—	—	—	—	—	4
2	2	—	—	—	—	—	—	—	—	—	—	—	—	—	—	—	—	30
148	141	28	—	—	—	—	—	—	—	—	—	—	—	—	—	—	—	2
24	19	3	—	—	—	—	—	—	—	—	—	—	—	—	—	—	—	5
19	16	3	—	—	—	—	—	—	—	—	—	—	—	—	—	—	—	11
30	18	10	—	—	—	—	—	—	—	—	—	—	—	—	—	—	—	2
49	46	3	—	—	—	—	—	—	—	—	—	—	—	—	—	—	—	5
60	48	18	—	—	—	—	—	—	—	—	—	—	—	—	—	—	—	150
17	5	5	—	—	—	—	—	—	—	—	—	—	—	—	—	—	—	12
5	5	—	—	—	—	—	—	—	—	—	—	—	—	—	—	—	—	2
5	5	—	—	—	—	—	—	—	—	—	—	—	—	—	—	—	—	11
30	18	10	—	—	—	—	—	—	—	—	—	—	—	—	—	—	—	13
49	46	3	—	—	—	—	—	—	—	—	—	—	—	—	—	—	—	8
60	48	18	—	—	—	—	—	—	—	—	—	—	—	—	—	—	—	16
17	5	5	—	—	—	—	—	—	—	—	—	—	—	—	—	—	—	6
5	5	—	—	—	—	—	—	—	—	—	—	—	—	—	—	—	—	47
5	5	—	—	—	—	—	—	—	—	—	—	—	—	—	—	—	—	5
2	2	—	—	—	—	—	—	—	—	—	—	—	—	—	—	—	—	7
2	2	—	—	—	—	—	—	—	—	—	—	—	—	—	—	—	—	—
10	6	3	—	—	—	—	—	—	—	—	—	—	—	—	—	—	—	2
58	19	33	—	—	—	—	—	—	—	—	—	—	—	—	—	—	—	1
1707	892	828	169	246	1187	219	—	—	—	—	—	—	—	—	—	—	—	33
109	83	17	—	—	—	—	—	—	—	—	—	—	—	—	—	—	—	12
735	678	57	—	—	—	—	—	—	—	—	—	—	—	—	—	—	—	89
361	269	32	—	—	—	—	—	—	—	—	—	—	—	—	—	—	—	438
2	2	—	—	—	—	—	—	—	—	—	—	—	—	—	—	—	—	—
5	4	—	—	—	—	—	—	—	—	—	—	—	—	—	—	—	—	—
210	227	13	—	—	—	—	—	—	—	—	—	—	—	—	—	—	—	—

Примечаніе 2) Въ томъ числѣ было судимыхъ полагательствъ 46, изъ которыхъ 119, совершена безъ дозволенія оружія 107, открыты законными оружіемъ — незаконныхъ, незаконныхъ незаконной властью, дѣланъ незаконно 1, похищенъ оружіемъ 27.

Year	Jan	Feb	Mar	Apr	May	June	July	Aug	Sept	Oct	Nov	Dec	Total
1890													
1891													
1892													
1893													
1894													
1895													
1896													
1897													
1898													
1899													
1900													
1901													
1902													
1903													
1904													
1905													
1906													
1907													
1908													
1909													
1910													
1911													
1912													
1913													
1914													
1915													
1916													
1917													
1918													
1919													
1920													
1921													
1922													
1923													
1924													
1925													
1926													
1927													
1928													
1929													
1930													
1931													
1932													
1933													
1934													
1935													
1936													
1937													
1938													
1939													
1940													
1941													
1942													
1943													
1944													
1945													
1946													
1947													
1948													
1949													
1950													
1951													
1952													
1953													
1954													
1955													
1956													
1957													
1958													
1959													
1960													
1961													
1962													
1963													
1964													
1965													
1966													
1967													
1968													
1969													
1970													
1971													
1972													
1973													
1974													
1975													
1976													
1977													
1978													
1979													
1980													
1981													
1982													
1983													
1984													
1985													
1986													
1987													
1988													
1989													
1990													
1991													
1992													
1993													
1994													
1995													
1996													
1997													
1998													
1999													
2000													
2001													
2002													
2003													
2004													
2005													
2006													
2007													
2008													
2009													
2010													
2011													
2012													
2013													
2014													
2015													
2016													
2017													
2018													
2019													
2020													
2021													
2022													
2023													
2024													
2025													
2026													
2027													
2028													
2029													
2030													

А. С. М. 1910 г.

ГОРОДА И УЕЗДЫ.

	Въ лѣтне мѣсяцы.				Въ осенне мѣсяцы.				Всего въ году.			Причины пожаровъ.														
	Число пожаровъ.		Сумма убытковъ.		Число пожаровъ.		Сумма убытковъ.		Число пожаровъ.		Сумма убытковъ.		Отъ молніи.	Отъ курящагося шельма и т. п.	Отъ неисправности пожит.	Отъ недозоровъ.	Отъ другихъ причинъ.									
	Число пожаровъ.	Число сгорѣвшихъ домовъ.	Рубл.	Коп.	Число пожаровъ.	Число сгорѣвшихъ домовъ.	Рубл.	Коп.	Число пожаровъ.	Число сгорѣвшихъ домовъ.	Рубл.	Коп.														
Городъ Ломжа	—	—	—	—	—	—	—	—	—	—	—	—	—	—	—	—	—									
Ломжинскій уѣздъ	1	2	478	90	12	79	13361	30	9	14	2654	98	6	9	2119	70	28	10614	88	4	1	3	2	17		
Городъ Острозьна	—	—	—	—	1	1	60	—	—	—	—	—	1	1	100	—	2	2	160	—	—	1	—	—	1	
Острозьненскій уѣздъ	3	3	459	90	6	16	4186	92	10	12	2634	95	3	3	839	40	22	34	8101	17	3	1	2	2	14	
Городъ Острога	—	—	—	—	—	—	—	—	—	—	—	—	—	—	—	—	—	—	—	—	—	—	—	—	—	
Остроговскій уѣздъ	3	5	5223	5	3	15	1065	5	4	9	1240	—	3	3	1158	50	13	32	8689	60	2	—	—	2	9	
Городъ Гаволина	—	—	—	—	—	—	—	—	1	1	500	—	—	—	—	—	1	1	500	—	—	—	—	—	—	1
Мазовскій уѣздъ	4	4	319	—	4	5	900	—	6	7	979	50	4	13	3880	—	18	31	6678	50	4	—	1	2	11	
Городъ Козьмо	—	—	—	—	—	—	—	—	—	—	—	—	1	1	150	—	1	1	150	—	—	1	—	—	—	—
Козьминскій уѣздъ	5	83	7372	89	14	43	5019	35	12	50	8073	20	4	11	1306	—	35	187	21931	44	6	2	—	10	17	
Городъ Щучинъ	—	—	—	—	—	—	—	—	—	—	—	—	—	—	—	—	—	—	—	—	—	—	—	—	—	—
Щучинскій уѣздъ	3	4	1362	95	13	50	21860	90	7	19	8205	84	2	4	2412	80	25	77	31842	49	2	2	1	4	16	
Городъ Мазовъ	—	—	—	—	—	—	—	—	—	—	—	—	1	1	16	—	1	1	16	—	—	—	1	—	—	—
Мазовскій уѣздъ	—	—	—	—	6	8	2007	40	3	7	2013	55	6	6	2733	—	15	21	8753	95	1	2	2	2	8	
Городъ Пулаука	1	1	1345	—	—	—	—	—	—	—	—	—	—	—	—	—	1	1	1345	—	—	—	1	—	—	—
Городъ Навальскъ	1	1	1475	—	1	41	44401	12	—	—	—	—	—	—	—	—	2	42	45876	12	—	—	—	—	—	2
Пулаукаскій уѣздъ	4	4	1361	50	14	87	193821	38	17	17	7448	40	6	6	3888	20	41	114	120519	48	2	3	1	5	20	
Итого въ городахъ	2	2	2820	—	2	42	44461	12	1	1	509	—	3	3	266	—	8	48	48047	12	—	2	2	—	—	4
Итого въ уѣздахъ	23	195	16591	19	72	293	155222	30	68	135	33210	42	34	57	20537	60	197	600	325531	51	24	11	10	30	122	
Всего въ губерніи	25	107	19381	19	74	345	199683	42	69	136	33710	42	37	60	20803	60	205	648	273578	63	24	13	12	30	126	

Date	Time	Latitude	Longitude	Wind	Sea	Weather	Temperature	Barometer	Humidity	Direction	Force	Miles		Remarks
												Run	Time	
1901	10	30 15	150 15	10	3	bc	60	30.0	75	10	10	10	10	
1901	11	30 15	150 15	10	3	bc	60	30.0	75	10	10	10	10	
1901	12	30 15	150 15	10	3	bc	60	30.0	75	10	10	10	10	
1901	13	30 15	150 15	10	3	bc	60	30.0	75	10	10	10	10	
1901	14	30 15	150 15	10	3	bc	60	30.0	75	10	10	10	10	
1901	15	30 15	150 15	10	3	bc	60	30.0	75	10	10	10	10	
1901	16	30 15	150 15	10	3	bc	60	30.0	75	10	10	10	10	
1901	17	30 15	150 15	10	3	bc	60	30.0	75	10	10	10	10	
1901	18	30 15	150 15	10	3	bc	60	30.0	75	10	10	10	10	
1901	19	30 15	150 15	10	3	bc	60	30.0	75	10	10	10	10	
1901	20	30 15	150 15	10	3	bc	60	30.0	75	10	10	10	10	
1901	21	30 15	150 15	10	3	bc	60	30.0	75	10	10	10	10	
1901	22	30 15	150 15	10	3	bc	60	30.0	75	10	10	10	10	
1901	23	30 15	150 15	10	3	bc	60	30.0	75	10	10	10	10	
1901	24	30 15	150 15	10	3	bc	60	30.0	75	10	10	10	10	
1901	25	30 15	150 15	10	3	bc	60	30.0	75	10	10	10	10	
1901	26	30 15	150 15	10	3	bc	60	30.0	75	10	10	10	10	
1901	27	30 15	150 15	10	3	bc	60	30.0	75	10	10	10	10	
1901	28	30 15	150 15	10	3	bc	60	30.0	75	10	10	10	10	
1901	29	30 15	150 15	10	3	bc	60	30.0	75	10	10	10	10	
1901	30	30 15	150 15	10	3	bc	60	30.0	75	10	10	10	10	

О СОСТОЯНІИ ПОЖАРНОЙ ЧАСТИ

въ Домжинской губернии за 1893 годъ.

ВЪ ГОРОДАХЪ.

	Бродо-месте-ровъ.	Рабо-чихъ людей.	Лошадъ съ упряжью.	Пожар-ныхъ трубъ.	Къ нимъ ружья.
Въ губернский городъ Ломжи:					
Въ городѣ существуютъ пожарная стража изъ охотниковъ, которыя имѣютъ въ своемъ распоряженіи	—	170	—	20	43
Въ уѣздныхъ городахъ:					
Копыѣ	—	—	—	3	3
Масовъ: городская касса	—	—	—	7	8
Пожарная стража изъ охотниковъ имѣютъ	—	70	—	—	—
Житскіа города	—	—	60	—	—
Островъ: городская касса	—	—	—	6	11
Пожарная стража изъ охотниковъ	—	156	—	—	—
Острозноиъ: городская касса	—	—	—	4	8
Пожарная стража изъ охотниковъ	—	—	—	—	—
Житскіа города	—	—	—	—	—
Пугачевскъ: городская касса	4	—	—	5	5
Пожарная стража изъ охотниковъ	—	98	—	—	12
Житскіа города	—	205	60	—	—
Ивельскіа	—	—	—	3	5
Щучинъ: городская касса	—	—	—	4	4
Пожарная стража изъ охотниковъ	—	100	—	2	2
Житскіа города	—	—	—	—	—
Тышынскіа: городская касса	—	—	—	5	10
Житскіа города	—	—	—	—	—
Въ пос. Мазовскіа	—	—	—	4	6
Итого въ губерніи	4	799	120	63	117


Примѣніе. Бродо-мѣстоисчисленныхъ инструментовъ, Ломжинская пожарная стража изъ охотниковъ для веревки, 1 банку для масла, 1 французскій ключъ, 1 ручной совѣръ, 6 вилочекъ для сушки рукавовъ, наивнѣя рукавовъ, 6 различныхъ ключей для пожарныхъ трубъ, 2 замка и 3 ручная жѣсткая трубы.

Дрова.		Бочекъ.	Чановъ.	Ушатковъ.	Ведеръ.	Листащъ.	Вагровъ.	Тепловъ.		Что стоить содержи- ваніе въ годъ.		
								Бель-шихъ.	Малыхъ.	Рубля.	Коп.	
Лѣсныхъ.	Земляныхъ.											
2	—	38	3	25	70	18	17	71	32	676	86	
—	—	12	—	—	3	3	15	1	—	10	40	
—	—	10	—	—	—	—	—	—	—	—	—	
1	—	14	2	2	6	4	24	15	25	76	45	
—	—	—	—	—	300	—	150	—	—	—	—	
—	—	16	—	—	—	—	11	—	—	15	—	
—	—	8	—	—	12	—	5	14	—	—	—	
—	—	12	8	—	12	—	5	14	—	25	6	
—	—	—	—	—	12	8	3	4	—	—	—	
—	—	—	—	—	100	6	10	—	30	—	—	
—	—	26	—	—	—	—	—	—	—	72	—	
—	—	—	—	—	10	—	20	45	—	—	—	
—	—	—	—	—	95	29	89	21	—	—	—	
—	—	—	—	—	—	2	10	8	—	18	—	
—	—	20	—	—	—	2	21	—	—	9	—	
—	—	—	1	—	59	—	—	40	—	—	—	
—	—	12	1	—	—	—	11	—	—	31	29	
—	—	14	—	—	310	20	35	50	15	—	—	
—	—	10	—	—	150	20	39	25	8	—	—	
3	—	192	15	27	1130	112	447	208	110	324	6	

имѣютъ: 19 юншихъ мѣдныхъ свѣтильниковъ, 8 толстыхъ канатовъ съ крѣпками, 1 кожаную сумку, 1 банку 14 желѣзныхъ зонтовъ, 12 совѣровъ для V команды, 1 щотку для мытья пожарныхъ трубъ, 4 вилочка для под-

О НАСИЛЬСТВЕННЫХЪ И СЛУЧАЙНЫХЪ СМЕРТЯХЪ

въ Дюжжннской губернии за 1893 годъ.



О ЧИСЛѢ УЧЕБНЫХЪ ЗАВЕДЕНІЙ И УЧАЩИХСЯ

въ Ломжинской губернии за 1893 годъ.

НАЗВАНИЕ УЧЕБНЫХ ЗАВЕДЕНИЙ.	Въ губерномъ, городъ.		
	Число учебных заведений.	Число учащихся.	
		Мужского пола.	Женского пола.
Гимназия { Мужская VIII класса	1	350	—
	Женская VII класса	1	—
Мужская IV класса прогимназия	—	—	—
Двухклассная начальная училища	2	152	103
Одноклассные народныя училища { мужскія	—	—	—
	женскія	—	—
	для обоего пола	—	—
Частное женское учебное заведеніе II разряда	—	—	—
Частныя учебныя заведенія III разряда { женскія	—	—	—
	для обоего пола	—	—
Евангелическіе вѣстовыя	—	—	—
Воскресно-ремесленныя начальныя училища	1	51	—
Еврейскія казенныя начальныя училища	1	5	92
Еврейскія вѣроисповѣдныя школы, хедеры, шиббаты и тангуторы	51	743	—
Итого	57	1310	397


Въ уѣздахъ и другихъ городахъ.			Въ уѣздахъ.		Всего въ губерніи.														
Число учебных заведений.	Число учащихся.		Число учебных заведений.	Число учащихся.		Число учебных заведений.	Число учащихся.												
	Мужского пола.	Женского пола.		Мужского пола.	Женского пола.		Мужского пола.	Женского пола.	Обоего пола.										
—	—	—	—	—	—	1	350	—	350										
—	—	—	—	—	—	1	—	202	202										
1	179	—	—	—	—	1	179	—	179										
1	72	58	3	192	18	6	416	179	595										
7	651	—	2	68	—	9	719	—	719										
										8	—	545	3	—	125	11	—	670	670
1	—	47	—	—	—	1	—	47	47										
—	—	—	2	—	24	2	—	24	24										
										—	—	—	1	25	17	1	25	17	42
—	—	—	10	97	80	10	97	80	177										
6	179	—	—	—	—	7	230	—	230										
5	62	380	5	50	211	11	117	683	800										
267	2015	—	289	2959	—	607	4817	—	4817										
298	3237	1030	453	9015	2465	808	13553	3892	17445										

ПО ОБОРОТУ ГОРОДСКИХЪ ДОХОДОВЪ И КАПИТАЛОВЪ

въ Ломжинской губернии за 1893 годъ.

НАЗВАНИЕ ГОРЬДОВЪ.	Съ вѣдомости 1882 года отдѣляемыхъ.					По росписи 1893 года предложено до бѣды въ поступленіи доходовъ.					По росписи въ 1893 г. въ дѣйстви- ельности поступило.					По росписи 1893 г. на- значено было расходовъ.					По дѣйстви- тельности въ 1893 г. про- изведено рас- ходовъ.					Средствъ для свѣдѣна для отдѣленія подлежащихъ.				
	Въ адми- нистратив- ной суммѣ въ рублихъ и копейкахъ.		Въ мелочахъ.			Въ мелочахъ.		Въ мелочахъ.			Въ мелочахъ.		Въ мелочахъ.			Въ мелочахъ.		Въ мелочахъ.			Въ мелочахъ.		Въ мелочахъ.							
	Руб.	Коп.	Руб.	Коп.	Коп.	Руб.	Коп.	Руб.	Коп.	Коп.	Руб.	Коп.	Руб.	Коп.	Коп.	Руб.	Коп.	Руб.	Коп.	Коп.	Руб.	Коп.	Руб.	Коп.	Коп.					
Лонжа . . .	61071	94	15354	4	40708	7	38247	47	49708	7	28413	13	1798	49	—	—	—	—	—	—	—	—	—	—	—					
Малоя . . .	47933	26	23671	92	11623	11	11211	56	11623	11	8391	7	—	—	—	—	—	—	—	—	—	—	—	—	—					
Остроя . . .	10099	34	1303	94	10031	94	9778	83	10051	94	6586	7	—	—	—	—	—	—	—	—	—	—	—	—	—					
Остроземля . . .	21907	70	1471	18	9343	39	11589	62	9343	39	9247	87	2339	18	—	—	—	—	—	—	—	—	—	—	—	—				
Пугуевъ . . .	40563	95	5210	24	13134	25	14046	94	13134	25	10154	6	4913	67	123	94	—	—	—	—	—	—	—	—	—	—				
Песельскъ . . .	7695	74	1724	05	5122	—	3903	51	5122	—	5186	91	—	—	65	55	—	—	—	—	—	—	—	—	—	—				
Талочья . . .	12063	72	1340	82	6093	43	6577	20	6093	43	3770	47	—	—	—	—	—	—	—	—	—	—	—	—	—	—				
Козья . . .	8383	61	203	92	5700	37	5902	49	5700	37	5154	53	76	92	—	—	—	—	—	—	—	—	—	—	—	—				
Щучья . . .	8390	92	1239	31	6089	96	5030	88	6089	96	4426	13	—	—	—	—	—	—	—	—	—	—	—	—	—	—				
Всего по губерніи . . .	227316	219	51922	41	107868	53	108888	53	107868	53	81320	6	9048	24	189	49	—	—	—	—	—	—	—	—	—	—				

Въ 1893 г.	Затѣмъ въ 1894 году оставш.															Въ закро- махъ по вы- сшимъ суммѣ въ 1893 г. выдан- но съ суммъ на исправленіе дорогъ.	Въ закро- махъ по вы- сшимъ суммѣ въ 1893 г. выдан- но съ суммъ на исправленіе дорогъ.
	КАПИТАЛОВЪ.																
	Въ мелочахъ.		Изъ числа подлежащихъ высшимъ сум- мѣ по предѣлу въ 1893 г.		Завѣдыва- емаго за балан- сомъ въ суммѣ въ 1893 г.		Привлекается въ капиталъ.		Привлекается въ капиталъ.		Привлекается въ капиталъ.		Привлекается въ капиталъ.		Привлекается въ капиталъ.		
Руб.	Коп.	Руб.	Коп.	Руб.	Коп.	Руб.	Коп.	Руб.	Коп.	Руб.	Коп.	Руб.	Коп.	Руб.	Коп.	Руб.	Коп.
152	86	22660	38	13	73	73689	22	2949	41	3400	—	161	39	10177	90	10600	—
5530	89	27199	56	1	20	25899	49	2128	36	—	—	—	—	—	—	3820	40
1448	13	1014	52	27	37	17591	40	263	17	35	45	—	—	—	—	3192	74
15	55	2112	68	—	—	16440	32	493	20	4577	72	165	54	2427	35	—	—
3691	59	3795	7	—	—	3655	87	1079	80	6900	—	327	75	4492	88	—	—
26	46	926	44	—	—	5222	43	297	77	65	55	—	—	—	—	450	—
956	45	809	20	—	—	10214	81	—	—	—	—	—	—	—	—	2688	78
—	—	205	92	—	—	9069	63	270	77	—	—	—	—	—	—	747	96
—	—	1987	45	—	—	8347	66	—	—	—	—	—	—	—	—	604	75
11821	94	69792	23	42	99	197013	85	7491	43	14978	73	654	39	27692	88	15509	—



STATE OF NEW YORK
IN SENATE
January 10, 1900.

REPORT OF THE
COMMISSIONERS OF THE LAND OFFICE
IN RESPONSE TO A RESOLUTION PASSED BY THE SENATE
MAY 15, 1899.

ALBANY: JAMES BROWN PUBLISHER, 1899.

Year	Area (Acres)	Value	Remarks
1897	1,000,000	\$1,000,000	
1898	1,000,000	\$1,000,000	
1899	1,000,000	\$1,000,000	
1900	1,000,000	\$1,000,000	
1901	1,000,000	\$1,000,000	
1902	1,000,000	\$1,000,000	
1903	1,000,000	\$1,000,000	
1904	1,000,000	\$1,000,000	
1905	1,000,000	\$1,000,000	
1906	1,000,000	\$1,000,000	
1907	1,000,000	\$1,000,000	
1908	1,000,000	\$1,000,000	
1909	1,000,000	\$1,000,000	
1910	1,000,000	\$1,000,000	
1911	1,000,000	\$1,000,000	
1912	1,000,000	\$1,000,000	
1913	1,000,000	\$1,000,000	
1914	1,000,000	\$1,000,000	
1915	1,000,000	\$1,000,000	
1916	1,000,000	\$1,000,000	
1917	1,000,000	\$1,000,000	
1918	1,000,000	\$1,000,000	
1919	1,000,000	\$1,000,000	
1920	1,000,000	\$1,000,000	
1921	1,000,000	\$1,000,000	
1922	1,000,000	\$1,000,000	
1923	1,000,000	\$1,000,000	
1924	1,000,000	\$1,000,000	
1925	1,000,000	\$1,000,000	
1926	1,000,000	\$1,000,000	
1927	1,000,000	\$1,000,000	
1928	1,000,000	\$1,000,000	
1929	1,000,000	\$1,000,000	
1930	1,000,000	\$1,000,000	
1931	1,000,000	\$1,000,000	
1932	1,000,000	\$1,000,000	
1933	1,000,000	\$1,000,000	
1934	1,000,000	\$1,000,000	
1935	1,000,000	\$1,000,000	
1936	1,000,000	\$1,000,000	
1937	1,000,000	\$1,000,000	
1938	1,000,000	\$1,000,000	
1939	1,000,000	\$1,000,000	
1940	1,000,000	\$1,000,000	
1941	1,000,000	\$1,000,000	
1942	1,000,000	\$1,000,000	
1943	1,000,000	\$1,000,000	
1944	1,000,000	\$1,000,000	
1945	1,000,000	\$1,000,000	
1946	1,000,000	\$1,000,000	
1947	1,000,000	\$1,000,000	
1948	1,000,000	\$1,000,000	
1949	1,000,000	\$1,000,000	
1950	1,000,000	\$1,000,000	
1951	1,000,000	\$1,000,000	
1952	1,000,000	\$1,000,000	
1953	1,000,000	\$1,000,000	
1954	1,000,000	\$1,000,000	
1955	1,000,000	\$1,000,000	
1956	1,000,000	\$1,000,000	
1957	1,000,000	\$1,000,000	
1958	1,000,000	\$1,000,000	
1959	1,000,000	\$1,000,000	
1960	1,000,000	\$1,000,000	
1961	1,000,000	\$1,000,000	
1962	1,000,000	\$1,000,000	
1963	1,000,000	\$1,000,000	
1964	1,000,000	\$1,000,000	
1965	1,000,000	\$1,000,000	
1966	1,000,000	\$1,000,000	
1967	1,000,000	\$1,000,000	
1968	1,000,000	\$1,000,000	
1969	1,000,000	\$1,000,000	
1970	1,000,000	\$1,000,000	
1971	1,000,000	\$1,000,000	
1972	1,000,000	\$1,000,000	
1973	1,000,000	\$1,000,000	
1974	1,000,000	\$1,000,000	
1975	1,000,000	\$1,000,000	
1976	1,000,000	\$1,000,000	
1977	1,000,000	\$1,000,000	
1978	1,000,000	\$1,000,000	
1979	1,000,000	\$1,000,000	
1980	1,000,000	\$1,000,000	
1981	1,000,000	\$1,000,000	
1982	1,000,000	\$1,000,000	
1983	1,000,000	\$1,000,000	
1984	1,000,000	\$1,000,000	
1985	1,000,000	\$1,000,000	
1986	1,000,000	\$1,000,000	
1987	1,000,000	\$1,000,000	
1988	1,000,000	\$1,000,000	
1989	1,000,000	\$1,000,000	
1990	1,000,000	\$1,000,000	
1991	1,000,000	\$1,000,000	
1992	1,000,000	\$1,000,000	
1993	1,000,000	\$1,000,000	
1994	1,000,000	\$1,000,000	
1995	1,000,000	\$1,000,000	
1996	1,000,000	\$1,000,000	
1997	1,000,000	\$1,000,000	
1998	1,000,000	\$1,000,000	
1999	1,000,000	\$1,000,000	
2000	1,000,000	\$1,000,000	

О ДѢЙСТВІАХЪ ССУДО-СБЕРЕГАТЕЛЬНЫХЪ КАССЪ

ВЪ ДУМЖИНСКОЙ ГУБЕРНИИ ЗА 1893 ГОДЪ.

TABLE OF CONTENTS

Introduction	1
Chapter I	10
Chapter II	25
Chapter III	40
Chapter IV	55
Chapter V	70
Chapter VI	85
Chapter VII	100
Chapter VIII	115
Chapter IX	130
Chapter X	145
Chapter XI	160
Chapter XII	175
Chapter XIII	190
Chapter XIV	205
Chapter XV	220
Chapter XVI	235
Chapter XVII	250
Chapter XVIII	265
Chapter XIX	280
Chapter XX	295
Chapter XXI	310
Chapter XXII	325
Chapter XXIII	340
Chapter XXIV	355
Chapter XXV	370
Chapter XXVI	385
Chapter XXVII	400
Chapter XXVIII	415
Chapter XXIX	430
Chapter XXX	445
Chapter XXXI	460
Chapter XXXII	475
Chapter XXXIII	490
Chapter XXXIV	505
Chapter XXXV	520
Chapter XXXVI	535
Chapter XXXVII	550
Chapter XXXVIII	565
Chapter XXXIX	580
Chapter XL	595
Chapter XLI	610
Chapter XLII	625
Chapter XLIII	640
Chapter XLIV	655
Chapter XLV	670
Chapter XLVI	685
Chapter XLVII	700
Chapter XLVIII	715
Chapter XLIX	730
Chapter L	745
Chapter LI	760
Chapter LII	775
Chapter LIII	790
Chapter LIV	805
Chapter LV	820
Chapter LVI	835
Chapter LVII	850
Chapter LVIII	865
Chapter LIX	880
Chapter LX	895
Chapter LXI	910
Chapter LXII	925
Chapter LXIII	940
Chapter LXIV	955
Chapter LXV	970
Chapter LXVI	985
Chapter LXVII	1000

НАИМЕНОВАНИЕ УѢЗДОВЪ

О ГМИННЫХЪ СБОРАХЪ

въ Ломжинской губернии за 1893 годъ.

№ п/п	Наименование гмины	Число жителей по переписи 1893 года	Число дворовъ по переписи 1893 года	Сумма сборовъ по переписи 1893 года	Средняя сумма на душу населения по переписи 1893 года
1	Городской уездъ	12500	2500	125000	10000
2	Сельский уездъ	15000	3000	150000	10000
3	Всего	27500	5500	275000	10000

ИЗРАСХОДОВА

НАИМЕНОВАНИЕ УЕЗДОВЪ.

На содержаніе глвнаго управленія.

На содержаніе глвнаго суда.

Личный составъ. Канцелярскіе и другіе расходы.

На месть пощипоній. Личный составъ.

Канцелярскіе и другіе расходы. На месть пощипоній.

Руб. Коп. Руб. Коп. Руб. Коп. Руб. Коп. Руб. Коп.

Ломжинскій	8562	—	1885	96	797	19	5063	93	—	—	770	—
Ковалевскій	4486	—	1969	41	187	67%	—	—	2142	5	—	—
Мазовецкій	4851	25	1307	91%	265	—	2349	47	—	—	—	—
Мазовецкій	3192	—	1692	57	—	—	—	2086	62	—	—	—
Остронскій	6921	—	2878	40	488	—	3691	83	—	—	—	—
Остроляжскій	4801	20	1288	68%	318	62	2514	73	869	29	—	—
Пузугувскій	4615	—	3967	35	—	—	4944	82	—	—	—	—
Щучинскій	5255	—	2749	3%	289	—	437	43	3633	26	200	—
Итого	42677	55	16429	22%	2336	48%	18100	21	9731	22	970	—

Н О В Ъ 1893 Г О Д У.

Содержаніе
гласныхъ началь-
ныхъ училищъ.Расходы обязатель-
ные въ силу раз-
ныхъ Правитель-
ственныхъ распо-
ряженій.На общественныя
забавы, устраи-
ваемые съими
главными силами.

И Т О Г О.

Пространство
облаженной обо-
раны земли въ
десятинахъ.Размѣръ
сбора съ
десятины
земли.

Содержаніе гласныхъ началь- ныхъ училищъ.		Расходы обязатель- ные въ силу раз- ныхъ Правитель- ственныхъ распо- ряженій.		На общественныя забавы, устраи- ваемые съими главными силами.		И Т О Г О.		Пространство облаженной обо- раны земли въ десятинахъ.	Размѣръ сбора съ десятины земли.
Рубл.	Коп.	Рубл.	Коп.	Рубл.	Коп.	Рубл.	Коп.		
8258	94	2211	38	7685	24%	32236	64%	107672	32,7
5198	9	4137	26%	4455	80%	23570	29%	90990	25,9
5946	25	3193	88%	1430	69%	19430	46%	85423	22,7
3278	54	2573	22	1143	48%	13971	43%	75619	18,4
5352	15	3330	89	8708	91	31371	18	89042	31,1
3918	61	3118	21%	3254	53	29833	97%	88695	22,6
4758	54	4245	33	6782	66%	27013	60%	99295	27,2
4389	—	3268	90	3631	67	23835	29%	93633	25,4
41100	12	20684	8%	37093	1%	194512	89%	739369	25,7

НАИМЕНОВАНИЕ УѢЗДОВЪ.

Полковникъ

Полковникъ

Присяжные

Присяжные

Рубль

Рубль

Копейка

Копейка

Копейка

Копейка

Копейка

Копейка

Копейка

Копейка

Копейка

Копейка

Копейка

Копейка

Копейка

Копейка

Копейка

Копейка

Копейка

Копейка

Копейка

Копейка

Копейка

Копейка

Копейка

Копейка

Копейка

Копейка

Копейка

Копейка

Копейка

Копейка

Копейка

Копейка

Копейка

Копейка

Копейка

Копейка

Копейка

Копейка

Копейка

Копейка

Копейка

Копейка

Копейка

Копейка

Копейка

Копейка

Копейка

Копейка

Копейка

Копейка

Копейка

Копейка

Копейка

Копейка

Копейка

Копейка

Копейка

Копейка

Копейка

Копейка

Копейка

Копейка

Копейка

Копейка

Копейка

Копейка

Копейка

Копейка

Копейка

Копейка

Копейка

Копейка

Копейка

Копейка

Копейка

Копейка

О ГУБЕРНСКОМЪ ЗЕМСКОМЪ ДОРОЖНОМЪ СБОРѢ

въ Ломжинской губернии за 1893 годъ.

НАИМЕНОВАНИЕ УЪЗДОВЪ.	Слѣдовало поступить.				Причислено.			
	Неизвестъ прежнихъ лѣтъ.		Оклада 1893 г.		Неизвестъ прежнихъ лѣтъ.		Оклада 1893 г.	
	Рубл.	Коп.	Рубл.	Коп.	Рубл.	Коп.	Рубл.	Коп.
Ложинскій	2617	29	10492	96	—	—	—	—
Кольневскій	491	66	3710	40	—	—	—	—
Мазовецкій	—	85	8345	41	—	—	—	—
Маховскій	81	57	6592	7	—	—	—	—
Островскій	2	6	8529	53	—	—	—	—
Острозинскій	—	—	7629	36	—	—	—	—
Пултускій	159	39	10848	11	—	—	—	—
Щучинскій	906	34	7949	10	—	—	—	—
Итого	4169	7	69166	94	—	—	—	—

Исключено.				Взыскано.				Осталось въ ведомствъ изъ 1-му января 1894 г.									
Неизвестъ прежнихъ лѣтъ.		Оклада 1893 г.		Неизвестъ прежнихъ лѣтъ.		Оклада 1893 г.		Неизвестъ прежнихъ лѣтъ.		Оклада 1893 г.		Всего.					
Рубл.	Коп.	Рубл.	Коп.	Рубл.	Коп.	Рубл.	Коп.	Рубл.	Коп.	Рубл.	Коп.	Рубл.	Коп.				
—	—	—	—	688	7	9276	46	1929	13	1216	50	3145	63				
—	—	—	—	89	45	8132	50	312	21	577	99	899	11				
—	—	32	—	—	—	53	8345	41	—	—	—	—	—				
—	—	—	—	69	—	—	—	77	58	6477	80	3	30	84	27	87	57
—	—	—	—	—	—	26	8529	23	1	80	—	30	2	10	—	—	
—	—	—	—	—	—	—	—	7629	36	—	—	—	—	—	—	—	—
17	10	—	—	121	49	10825	42	11	80	122	69	134	49				
—	—	13	36	89	82	7550	89	816	52	384	85	1201	37				
18	11	13	36	1067	29	66767	7	3074	76	2386	51	5461	27				

Примѣчаніе. Сверхъ показаннаго поступленія въ теченіе 1893 года введено въ ползу дорожнаго сбора 106

въ торговыхъ документовъ 11175 руб. 22 коп.

1937 г.		1938 г.		1939 г.		1940 г.		1941 г.		1942 г.		1943 г.		1944 г.		1945 г.	
Кол.	Листы	Кол.	Листы	Кол.	Листы	Кол.	Листы	Кол.	Листы	Кол.	Листы	Кол.	Листы	Кол.	Листы	Кол.	Листы
10	100	10	100	10	100	10	100	10	100	10	100	10	100	10	100	10	100
11	110	11	110	11	110	11	110	11	110	11	110	11	110	11	110	11	110
12	120	12	120	12	120	12	120	12	120	12	120	12	120	12	120	12	120
13	130	13	130	13	130	13	130	13	130	13	130	13	130	13	130	13	130
14	140	14	140	14	140	14	140	14	140	14	140	14	140	14	140	14	140
15	150	15	150	15	150	15	150	15	150	15	150	15	150	15	150	15	150
16	160	16	160	16	160	16	160	16	160	16	160	16	160	16	160	16	160
17	170	17	170	17	170	17	170	17	170	17	170	17	170	17	170	17	170
18	180	18	180	18	180	18	180	18	180	18	180	18	180	18	180	18	180
19	190	19	190	19	190	19	190	19	190	19	190	19	190	19	190	19	190
20	200	20	200	20	200	20	200	20	200	20	200	20	200	20	200	20	200
21	210	21	210	21	210	21	210	21	210	21	210	21	210	21	210	21	210
22	220	22	220	22	220	22	220	22	220	22	220	22	220	22	220	22	220
23	230	23	230	23	230	23	230	23	230	23	230	23	230	23	230	23	230
24	240	24	240	24	240	24	240	24	240	24	240	24	240	24	240	24	240
25	250	25	250	25	250	25	250	25	250	25	250	25	250	25	250	25	250
26	260	26	260	26	260	26	260	26	260	26	260	26	260	26	260	26	260
27	270	27	270	27	270	27	270	27	270	27	270	27	270	27	270	27	270
28	280	28	280	28	280	28	280	28	280	28	280	28	280	28	280	28	280
29	290	29	290	29	290	29	290	29	290	29	290	29	290	29	290	29	290
30	300	30	300	30	300	30	300	30	300	30	300	30	300	30	300	30	300

Госуд. публичная
 историческая
 библиотека РСФСР
 1937 г.

KA

