



T

5996

1895






249a ^I 5116
VII-1

2492

ОБЗОРЪ ЛОМЖИНСКОЙ ГУБЕРНИИ

ЗА
1895
ГОДЪ.

Библио-ка Центрального
статистического Управления
С. 190
№ 436/4



ЛОМЖА.

Типографія Губернскаго Правленія.

1896.

123

1008891 AM 1890

26 1938

Госуд. публичная
историческая
Библиотека РСФСР
№ 34429-198/л.

Печатано по распоряжению Г. Начальника Ломжинской губернии.

ОГЛАВЛЕНИЕ.

I. Естественныя и производительныя силы губерніи и экономическая дѣятельность ея населенія.

	Стр.
А) Земледѣліе	1
Б) Обеспеченіе народнаго продовольствія	6
В) Промышленность заводская и фабричная	6
Г) Торговля	6
Д) Движеніе населенія	8

II. Подати и повинности.

А) Окладные и неокладные сборы	12
Б) Государственные и земскіе сборы:	
а) Транспортный сбор	15
б) Квартирный сбор	16
в) Дорожный сбор	17
г) Страховой сбор	18
д) Сборъ по застрахованію рогатаго скота отъ чумы.	23
е) Возничный сборъ	24
В) Городскіе доходы и расходы	25
Г) Авцизный сборъ	26
Д) Отправленіе натуральныхъ повинностей:	
а) Квартирная повинность	29
б) Подводная повинность	31
в) Военская повинность	32
1) о выполненіи призыва	33
2) о дѣйствіяхъ присутствій по военной повинности въ теченіе отчетнаго года	36
3) о расходахъ по призыву и приему на службу и на содержаніе уездныхъ присутствій въ теченіе отчетнаго года	38

III. Общественное благоустройство и благочиніе.

а) Кавенныя и общественныя зданія	38
б) Дороги, мосты и переправы	39
в) Почты и телеграфы	39
г) Народная нравственность	43
д) Арестанты, тюремные замки, аресты и этапы	44
Пожары	50

IV. Народное здравіе и общественное призрѣніе.	Стр.
А) Врачебный отдѣлъ	51
Б) Оспопрививаніе. Сифились	52
В) Больницы	53
Г) Эпидеміи	54
Д) Эпизоотіи	56
Е) Насильственные и случайныя смерти	56
Ж) Богадѣльни	56
V. Народное просвѣщеніе.	
а) Учебныя заведенія	58
б) Народное образованіе	61
VI. О ходѣ крестьянскаго дѣла въ губерніи.	
Общее положеніе крестьянскаго дѣла	63
О дѣйствіяхъ ссудо-сберегательныхъ кассъ	66

Вѣдомости, приложенныя къ обзору губерніи.

1) О посѣвѣ и урожаѣ	№ 1.
2) О фабрикахъ и заводахъ	№ 2.
3) О движеніи населенія	№ 3 лит. А, Б и В.
4) О поступленіи сборовъ	№ 4 лит. А.
5) О распредѣленіи недоимокъ по уѣздамъ и городамъ	№ 4 лит. Б.
6) О числѣ и родѣ преступленій	№ 5 лит. А, Б. и В.
7) О дѣятельности земской стражи	№ 5 лит. Г.
8) О пожарахъ	№ 6 лит. А.
9) О состояніи пожарной части	№ 6 лит. Б.
10) О насильственныхъ и случайныхъ смертяхъ	№ 7.
11) О числѣ учебныхъ заведеній и учащихся	№ 8.
12) О городскихъ доходахъ и капиталахъ	№ 9.
13) О дѣйствіяхъ ссудо-сберегательныхъ кассъ	№ 10.
14) О гминныхъ сборахъ	№ 11.
15) О земскомъ дорожномъ сборѣ	№ 12.

88

ОБЗОРЪ

ЛОМЖИНСКОЙ ГУБЕРНИИ

ЗА 1895 ГОДЪ.

I. Естественныя и производительныя силы
Губернии и экономическая дѣятельность ея
населенія.

А. Земледѣліе.

(Приложеніемъ къ этой статьѣ служитъ ведомость № 1).

Атмосферическія условія отчетнаго сельскохозяи-
ственнаго года въ общемъ должны быть признаны мало
благопріятными растительности. Такъ, хотя осень 1894
года и отличалась теплой погодой и всѣми другими
благопріятными условіями, давшими земледѣльцамъ пол-
ную возможность своевременно и надлежащимъ обра-
зомъ обработать почву подъ озимые хлѣба и объеме-
нить ими поля, но достаточно окрѣпшіе съ осени хлѣба
не вполне сохранились подъ зимнимъ покровомъ, вслѣд-
ствіе выпавшихъ на непромерзшую почву обильныхъ
снѣговъ, что и было причиной повсемѣтнаго въ Лом-
жинской губерніи выпрѣванія озимыхъ хлѣбовъ, при
чемъ особенно сильно пострадали хлѣба, засѣянные на
низменностяхъ, въ которыхъ образовались значительные
водостоки. Затѣмъ начались морозы, достигавшіе 24°
по Реомюру, которые, охвативъ верхніе покровы посѣ-
вовъ, оставили послѣдніе въ прежнемъ положеніи, т. е.
въ состояніи гніенія, поразившаго въ многихъ мѣстно-
стяхъ значительныя пространства, опредѣлить кото-
рыя цифрами не представляется возможнымъ. Весна
наступила поздно, а бывшіе въ теченіи ея изморозки,

достигавшіе однако 6° Реомюра, съ одной стороны вредно повліяли на озимые хлѣба, а съ другой—воспрепятствовали земледѣльцамъ своевременно обѣмнить поля яровыми посѣвами. Въ теченіе всего апрѣля и первыхъ чиселъ мая стояла холодная, сухая погода, въ высшей степени повліявшая вредно на ростъ всѣхъ вообще хлѣбовъ, какъ озимыхъ, такъ и яровыхъ, въ особенности послѣднихъ. При такихъ условіяхъ ожидался полный неурожай, но наступившіе во второй половинѣ мая теплые весенніе дни и дожди, начавшіе перепадать изрѣдка, хотя и не могли значительно повліять на успѣшный ростъ озимыхъ хлѣбовъ, но благодаря имъ наливъ зерна озимей былъ весьма удовлетворителенъ, чѣмъ восполнилъ во многомъ недочетъ урожая въ другихъ отношеніяхъ: количествѣ зерна и соломы. Яровые посѣвы и травы, за это время, также поправились, хотя начавшаяся съ конца мая и продолжавшаяся до второй половины іюня засуха снова оказала очень вредное вліяніе на произрастаніе травъ и яровыхъ хлѣбовъ. Съ этого времени, т. е. со второй половины іюня, до конца лѣта атмосферическія условія вполне благопріятствовали произрастанію всѣхъ растений и были причиною тому, что картофель, только въ это именно время нуждающійся въ соотвѣтственной погодѣ, далъ въ отчетномъ году, сравнительно съ прочими хлѣбами, блестящій урожай, а такъ какъ картофель представляетъ изъ себя главный продуктъ питанія всего населенія губерніи, въ особенности бѣднѣйшей его части, то невысокій урожай отчетнаго года не отразился замѣтно на благосостояніи населенія.

Вредныхъ для растительности насѣкомыхъ въ 1895 году въ губерніи не замѣчалось.

Изъ градобитій значительнымъ было только одно, случившееся въ Остроленскомъ уѣздѣ 10-го августа; имъ повреждены яровые хлѣба и огородныя овощи на пространствѣ 94½ десятинъ, чѣмъ причинено убытка на сумму 1216 рублей.

Цифровыя данныя, выражающія степень урожая 1895 года, по сравненіи его съ урожаемъ двухъ предшествующихъ годовъ, помѣщены въ нижеслѣдующихъ таблицахъ.

ВЪ УЪЗДАХЪ.	ПОСЪЯНО ОЗИМЫХЪ.			СНЯТО ОЗИМЫХЪ.				
	На 1895 г.	На 1894 г.	На 1893 г.	Въ 1895 г.	Въ 1894 г.	Въ 1893 г.		
	Ч	Е	Т	В	Е	Р	Т	Е
Ломжинскомъ	31901	34620	32131	151771	171827	172372		
Кольненскомъ	23818	25406	29057	90900	106590	161296		
Мазовецкомъ	29202	32325	33247	113689	136482	197517		
Маковскомъ	30995	39463	25285	139737	172599	153411		
Островскомъ	26556	28830	29603	117344	128942	154223		
Остроленскомъ	19047	20440	21395	95875	91259	101490		
Щучинскомъ	18563	19289	24247	79735	97215	114699		
Итого	180082	200373	194995	789052	904914	1055018		

ВЪ УЪЗДАХЪ.	ПОСЪЯНО ЯРОВЫХЪ.			СНЯТО ЯРОВЫХЪ.				
	Въ 1895 г.	Въ 1894 г.	Въ 1893 г.	Въ 1895 г.	Въ 1894 г.	Въ 1893 г.		
	Ч	Е	Т	В	Е	Р	Т	Е
Ломжинскомъ	26933	30212	32800	106224	168992	175969		
Кольненскомъ	16418	20012	25822	53278	91122	127096		
Мазовецкомъ	26629	27423	41271	135716	150639	251686		
Маковскомъ	23850	25166	19977	83525	141292	134859		
Островскомъ	22679	23708	26952	98217	14540	112174		
Остроленскомъ	14405	15973	19084	59077	82916	89479		
Щучинскомъ	18258	21053	27329	48374	112055	142121		
Итого	149172	163537	193235	584411	892422	1035384		

ВЪ УЪЗДАХЪ.	Посажено картофеля.			Собрано картофеля.				
	Въ 1895 г.	Въ 1894 г.	Въ 1893 г.	Въ 1895 г.	Въ 1894 г.	Въ 1893 г.		
	Ч	Е	Т	В	Е	Р	Т	Е
Ломжинскомъ	79741	97834	99841	471917	446469	427326		
Кольненскомъ	89848	100227	101071	512894	485085	549973		
Мазовецкомъ	72358	84553	106567	457751	489088	470323		
Маковскомъ	105707	113110	79893	508744	474547	445434		
Островскомъ	63839	60596	77913	318892	270869	454087		
Остроленскомъ	65979	78353	100320	373526	306294	484722		
Щучинскомъ	109138	123149	82587	603512	578377	331327		
Итого	586610	657822	648192	3246714	3050729	3163192		

Изъ приведенныхъ трехъ таблицъ видно, что въ отчетномъ году собрано: озимыхъ хлѣбовъ менѣе сравнительно съ 1893 годомъ на 265966 четвертей, а съ 1894 годомъ на 115862 четверти; яровыхъ хлѣбовъ менѣе 1893 года на 450973 четверти, а 1894 года—на 308011 четвертей; картофеля болѣе 1893 года на 73522 четверти, а 1894 года—на 195985 четвертей. Такимъ образомъ 1895 годъ стоитъ по урожаю картофеля нѣсколько выше двухъ предшествующихъ ему годовъ, по урожаю же озимыхъ и яровыхъ хлѣбовъ онъ далеко ниже сравниваемыхъ съ нимъ годовъ.

Урожай травъ далъ около 7200000 пудовъ, значительно выше, чѣмъ показано въ прошлогоднемъ обзорѣ губерніи, но въ дѣйствительности онъ можетъ быть признанъ одинаковымъ, такъ какъ въ обзорѣ за 1894 годъ показанъ приблизительный результатъ сбора сѣна и кормовыхъ травъ только по 15 іюля, что составляетъ очень немногимъ больше половины всего годового сбора. Кормовыхъ для скота средствъ въ отчетномъ году вообще собрано было достаточно не только для удовлетворенія мѣстныхъ потребностей, но и для доставки квартирующимъ въ губерніи въ значительномъ числѣ войскамъ.

Условія скотоводства въ губерніи въ 1895 году, сравнительно съ прежними годами, не измѣнились и даже количество скота въ отчетномъ году выразилось почти въ тѣхъ-же цифрахъ, какъ и въ предшествующихъ ему.

Стоимость обработка земли и количество дохода отъ пользованія ею, а также цѣны на сельскохозяйственные продукты означены въ нижеслѣдующихъ таблицахъ, показывающихъ поуѣздныя данныя по симъ предметамъ.

Средняя стоимость обработки одной десятины земли.

В Ъ У Ъ З Д А Х Ъ.	Подъ озими-ми хлѣбами.		Подъ яровы-ми хлѣбами.	
	Руб.	Коп.	Руб.	Коп.
Ломжинскомъ	9	—	7	—
Кольненскомъ	7	50	6	—
Мазовецкомъ	8	80	5	50
Маковскомъ	11	—	8	60
Островскомъ	11	70	9	60
Остроленскомъ	12	—	10	—
Щучинскомъ	7	—	6	—

Средняя наемная плата за одну десятину земли.

В Ъ У Ъ З Д А Х Ъ.	Пахатной.		Сѣнокосной.		Огородной.	
	Руб.	Коп.	Руб.	Коп.	Руб.	Коп.
Ломжинскомъ	8	60	16	50	17	80
Кольненскомъ	7	50	13	80	13	—
Мазовецкомъ	7	50	13	70	16	20
Маковскомъ	4	—	7	—	7	—
Островскомъ	9	10	20	50	10	—
Остроленскомъ	11	—	16	—	40	—
Щучинскомъ	8	—	30	—	24	—

Средній ^{валовой}/_{чистый} доходъ съ одной засянной десятины земли.

ВЪ УЪЗДАХЪ.	Пшеницею.		Рожью.		Овсомъ.		Другими яровыми хлѣбями.		Картофельмъ.		
	Руб.	Коп.	Руб.	Коп.	Руб.	Коп.	Руб.	Коп.	Руб.	Коп.	
Ломжинскомъ .	валовой .	48	50	32	—	24	—	27	—	50	—
	чистый .	21	—	17	—	12	—	14	—	27	50
Кольненскомъ .	валовой .	40	—	25	—	17	50	20	80	42	80
	чистый .	24	—	12	—	9	80	12	30	25	—
Мазовецкомъ .	валовой .	36	30	23	10	19	30	18	30	25	—
	чистый .	20	80	13	20	12	70	8	40	13	10
Маковскомъ .	валовой .	40	—	30	—	26	—	32	—	48	—
	чистый .	14	88	11	82	9	32	19	10	25	32
Островскомъ .	валовой .	21	—	17	25	12	50	10	—	25	—
	чистый .	9	—	5	20	5	10	4	—	10	20
Остроленскомъ .	валовой .	50	—	40	—	40	—	40	—	60	—
	чистый .	26	—	18	—	20	—	22	—	30	—
Щучинскомъ .	валовой .	30	—	16	—	18	—	16	—	50	—
	чистый .	10	—	6	—	8	—	6	—	30	—

Среднія цѣны рабочимъ

1) на собственномъ продовольствіи.
2) на продовольствіи хозяина.

ПО УЪЗДАМЪ.	П О Д Е Н Н О .												Годич. н о .		
	Во время жатвы.				Во время покоса.				Во время жатвы.						
	Рабочему съ лошадыю.		Рабочимъ.		Рабочему съ лошадыю.		Рабочимъ.		Рабочему съ лошадыю.		Рабочимъ.				
	К	о	п	ѣ	к	о	п	ѣ	к	о	п	ѣ			
Ломжинскому .	(1)	138	37	23	155	41	27	174	57	33	180	56	36	112	64
	(2)	93	25	16	102	29	19	118	40	23	128	48	24	50	27
Кольненскому .	(1)	135	30	20	115	30	20	150	50	25	140	40	30	65	50
	(2)	105	25	15	90	25	15	120	40	20	110	30	23	45	25
Мазовецкому .	(1)	130	45	30	140	45	30	150	50	35	155	50	40	140	80
	(2)	100	30	20	105	30	20	115	35	25	120	35	30	55	30
Маковскому .	(1)	160	35	25	150	35	25	180	50	40	200	60	50	70	50
	(2)	115	25	15	105	25	15	150	35	30	170	40	35	35	25
Островскому .	(1)	145	55	35	135	50	30	150	55	30	165	50	35	136	70
	(2)	110	40	25	100	35	20	120	40	20	130	40	25	54	30
Остроленскому .	(1)	150	40	30	150	40	30	180	50	30	126	50	35	100	50
	(2)	120	25	20	120	30	20	140	40	20	150	40	30	70	30
Щучинскому .	(1)	135	45	30	150	40	25	150	60	35	160	65	35	100	60
	(2)	110	35	25	120	35	20	130	50	30	150	50	30	45	30

Среднія торгoвыя цѣны на главные виды сельскохозяйственныхъ продуктовъ.

ПО УЪЗДАМЪ.	Ч Е Т В Е Р Т Ъ								П У Д Ъ .	
	Пшеницы.		Ржи.		Ячменя.		Овса.		Сѣна.	Соломы.
	Руб.	Коп.	Руб.	Коп.	Руб.	Коп.	Руб.	Коп.	Коп.	Кѣд
Ломжинскому	9	5	5	40	4	84	4	43	48	26
Кольненскому	7	80	5	23	4	35	4	42	42	26
Мазовецкому	7	50	5	29	4	50	3	66	40	22
Маковскому	7	27	4	84	4	45	3	55	37	17
Островскому	7	42	5	64	4	78	3	89	39	21
Остроленскому	7	20	5	8	5	18	4	16	35	22
Щучинскому	7	20	5	60	4	57	3	97	35	22
По губерніи	7	66	5	19	4	56	3	96	40	22

Рыночная цѣна картофеля, одного изъ самыхъ важныхъ продуктовъ сельскаго хозяйства губерніи, въ послѣдней изъ помѣщенныхъ таблицъ не означена, такъ какъ она была разнообразна по всѣмъ уѣздамъ, нигдѣ не превышая 1 руб. 50 коп. за четверть.

Б. Обеспеченіе народнаго продовольствія.

Изъ таблицъ объ урожаѣ, помѣщенныхъ въ предыдущей статьѣ, видно, что въ отчетномъ году собрано по губерніи:

озимыхъ хлѣбовъ	789052	четв.
яровыхъ хлѣбовъ	584411	четв.
картофеля	3246714	четв.

На обѣмненіе полей потребуется:

озимыхъ хлѣбовъ	180082	четв.
яровыхъ хлѣбовъ	149174	четв.
картофеля	586610	четв.

Затѣмъ, на годичное продовольствіе всего населенія предполагается къ расходу:

озимыхъ хлѣбовъ	588513	четв.
яровыхъ хлѣбовъ	349082	четв.
картофеля	895249	четв.

Слагая расходъ на продовольствіе съ расходомъ на посѣвы и полученную сумму вычитая изъ числа, выражающаго количество собраннаго въ 1895 году хлѣба, получимъ въ остаткѣ:

озимыхъ хлѣбовъ	20457	четв.
яровыхъ хлѣбовъ	86155	четв.
картофеля	1764855	четв.

В. Промышленность заводская и городская.

(Приложеніемъ къ этой статьѣ служитъ ведомость № 2).

Производительность фабрикъ и заводовъ, дѣйствовавшихъ въ губерніи за отчетный годъ, осталась, какъ по характеру, такъ и по количеству, таже, что и за предшествующій отчетному годъ.

Г. Торговля.

Въ нижеслѣдующей таблицѣ представляются свѣдѣнія, сообщенныя Казенною Палатою о числѣ выбранныхъ въ 1895 году на право торговли и промысловъ документовъ и о количествѣ поступившихъ за нихъ пошлинъ.

НАИМЕНОВАНИЕ ДОКУМЕНТОВЪ.	Годо- вой окладъ	Число выдан- ныхъ свидѣ- тельствъ въ об- летовъ.		Общая сум- ма поступле- нiя.	
		Годо- выхъ.	Полу- годов.	Руб.	Коп.
Свидѣтельства:					
I гильди	565	9	—	5085	—
II гильди 4 класса	55	100	3	5582	50
« « 5 «	40	255	21	10485	50
Мелочнаго торга: 4 класса	15	534	41	8313	50
« « 5 «	10	1985	141	20530	—
На торги: развозный	16	14	1	232	—
« « разносный	6	17	9	129	—
Приказчицы I класса	35	46	6	1650	—
« « II класса	6	252	41	1647	—
Паспортныя для купеческихъ семействъ:					
I гильди	15	2	—	30	—
II гильди	6	2	—	12	—
Промысловыя:					
I разряда 4 класса	15	—	—	—	—
« « 5 «	10	5	1	55	—
II « 4 «	10	11	1	115	—
« « 5 «	7	6	1	42	—
III « 4 «	5	48	6	255	—
« « 5 «	3	136	6	417	—
Бесплатныхъ	—	17	—	—	—
Б и л е т ы:					
I гильди 4 класса	25	5	—	125	—
« « 5 «	20	13	—	260	—
II « 4 «	15	107	4	1635	—
« « 5 «	10	259	14	2660	—
Мелочнаго торга 4 класса	4	224	41	978	—
« « 5 класса	2	1378	91	2847	—
Итого					
	—	5422	431	68085	—
Штрафовъ и высканiй	—	—	—	3768	61
Дополнительнаго 10% сбора съ нѣкото- рыхъ документовъ	—	—	—	22	80
Всего					
	—	—	—	68876	41

Изъ данныхъ, помѣщенныхъ въ таблицѣ, видно, что въ Ломжинской губерни развита преимущественно мелочная торговля.

Торговля эта всецѣло находится въ рукахъ евреевъ, для которыхъ она составляетъ почти единственный источникъ для существованiя, почему на этомъ поприщѣ конкуренцiя съ ними для другихъ національностей не возможна.

Въ отчетномъ году число ярмарокъ въ губерніи осталось такое же, какъ и въ прежніе годы, и почти всё онѣ имѣли характеръ большихъ базаровъ, на которыхъ къ ежедневнымъ предметамъ торговли присоединялась торговля скотомъ, холстомъ, деревенскою утварью и вообще всеми необходимыми для сельскихъ жителей предметами.

Д. Движеніе населенія.

(Приложеніемъ къ этой статьѣ служатъ ведомости № 3, лит. А, Б и В).

Естественный приростъ населенія въ отчетномъ году выразился въ слѣдующихъ цифрахъ:

Всего рожденныхъ въ губерніи мальчиковъ и дѣвочекъ было 22863.

Изъ нихъ:

мальчиковъ	11963
дѣвочекъ	10900
Законнорожденныхъ:	
Мальчиковъ.	Дѣвочекъ.
въ городахъ	997 + 798
	<u>1795</u>
въ уѣздахъ	10672 + 9784
	<u>20456</u>
всего въ губерніи	11659 + 10582
	<u>22251</u>

Незаконнорожденныхъ:

въ городахъ	32 + 49
	<u>81</u>
въ уѣздахъ	262 + 269
	<u>531</u>
всего въ губерніи	294 + 318
	<u>612</u>

Въ теченіе года умерло 13646 человекъ, изъ которыхъ 6933 мужскаго и 6713 женскаго пола.

Въ томъ числѣ:

Муж. пола.	Жен. пола.
въ городахъ	746 + 645
	<u>1391</u>
въ уѣздахъ	6187 + 6068
	<u>12255</u>

Такимъ образомъ число родившихся вообще по губерніи превышаетъ число умершихъ на 9217, изъ ко-

горыхъ 5030 мужскаго, а 4187 женскаго пола. Въ частности, по городамъ и уѣздамъ, оказывается, что въ городахъ число родившихся превышаетъ число умершихъ на 485 человекъ, изъ которыхъ 283 мужскаго и 202 женскаго пола, а въ уѣздахъ число родившихся было болѣе числа умершихъ на 8732 человека, изъ нихъ мужскаго пола 4747, женскаго 3985.

Въ процентныхъ отношеніяхъ число родившихся и умершихъ по отношенію къ общему числу народонаселенія губерніи выражается такъ:

въ городахъ:	Родившихся.	Умершихъ.
мужскаго пола . . .	3,3	2,2
женскаго пола . . .	2,6	2,2
въ уѣздахъ:		
мужскаго пола . . .	4,1	2,3
женскаго пола . . .	3,8	2,3

При сравненіи приведенныхъ данныхъ о движеніи всего населенія губерніи въ отчетномъ году съ такими же данными за 1894 годъ окажется, что число рожденныхъ во второмъ изъ этихъ годовъ менѣе такового въ первомъ на 570 человекъ, а число умершихъ больше на 1931 человека.

Браковъ совершено было по всей губерніи 4817, изъ нихъ въ городахъ 471, а въ уѣздахъ 4346. Сравнительно съ 1894 годомъ въ отчетномъ году браковъ заключено болѣе на 105.

Къ 1-му января 1896 года въ Ломжинской губерніи числилось народонаселенія:

Постояннаго:

мужскаго пола	290558
женскаго пола	290194
Всего	580752

Непостояннаго:

мужскаго пола	13618
женскаго пола	11260
Всего	24878

Общее число всѣхъ жителей было 605630, изъ нихъ 304176 мужскаго и 301454 женскаго пола.

Весь приростъ населенія, слагающійся отъ пере-
вѣса числа родившихся надъ умершими и числа при-

бывшихъ въ губернію на жительство надъ выбывшими, въ отчетномъ году опредѣлился въ 10195 человекъ, болѣе прибыли населенія въ 1893 году на 1295 человекъ.

Распределение всего народонаселенія губерніи, внесеннаго въ списки по городамъ и уѣздамъ, съ раздѣленіемъ его на постоянное и непостоянное, показано въ нижеслѣдующей таблицѣ:

Города и уѣзды.	Постоянное население.			Непостоянное население.			Итого обоюго пола.
	Мужчинъ.	Женщинъ.	Обоюго пола.	Мужчинъ.	Женщинъ.	Обоюго пола.	
Гор. Ломжа	7796	8353	16149	2789	2958	5747	21896
Ломжинскій уѣздъ	45991	44879	90870	1801	1258	3059	93929
Гор. Кольно	3131	3021	6158	24	18	42	6200
Кольненскій уѣздъ	37200	37722	74922	466	414	880	75802
Гор. Тыкоцинь	3104	3100	6204	26	7	33	6237
Мазовецкій уѣздъ	37045	37201	74245	886	769	1655	75901
Гор. Маковъ	3532	3468	7000	119	86	205	7205
Маковскій уѣздъ	28655	28765	57420	1875	1739	3614	61034
Гор. Островъ	4514	4754	9268	149	11	160	9428
Островскій уѣздъ	44398	44660	89058	1451	904	2355	91413
Гор. Остроленка	3678	4067	7745	196	93	289	8034
Остроленскій уѣздъ	37330	36502	73832	1200	1057	2257	76089
Гор. Щучинъ	2715	2562	5277	199	222	421	5698
Щучинскій уѣздъ	31463	31140	62603	2437	1724	4161	66764
Всего въ городахъ	28476	29325	57801	3502	3395	6897	64698
Всего въ уѣздахъ	262082	260869	522951	10116	7865	17981	540932
Итого	290558	290194	580752	13618	11260	24878	605630

Въ слѣдующихъ за симъ 3 таблицахъ показано распределение народонаселенія губерніи, какъ постояннаго такъ и непостояннаго, по сословіямъ и вѣроисповѣданіямъ.

По сословіямъ: а) постоянное населеніе.

Города и уѣзды.	Духовенства.		Дворянъ.	Дѣтскіе волосты.	Купцовъ.	Мѣщанъ.	Крестьянъ.	Шляхтъ.	Отставныхъ ниж. чиновъ.	Коловнство.
	Бѣлаго.	Чернаго.								
Гор. Ломжа	8	23	210	90	59	15372	29	188	170	—
Ломжинскій уѣздъ	28	—	1242	3	352	12129	40989	32666	2370	1091
Гор. Кольно	2	—	20	51	32	5755	179	67	52	—
Кольненскій уѣздъ	21	—	543	3	528	3487	48565	19480	2267	28
Гор. Тыкоцинь	4	—	20	—	2	5855	68	17	238	—
Мазовецкій уѣздъ	23	—	1047	22	244	10262	18376	40925	2635	12
Гор. Маковъ	2	—	12	39	482	6004	347	—	114	—
Маковскій уѣздъ	17	—	82	187	9	5037	30974	19652	1220	237
Гор. Островъ	3	—	53	—	16	3762	318	97	15	—
Островскій уѣздъ	25	1	573	10	96	9698	55683	17223	2546	3203
Гор. Остроленка	3	—	28	—	168	5075	2369	—	106	—
Остроленскій уѣздъ	17	—	211	32	257	370	54988	15128	2475	354
Гор. Щучинъ	1	—	7	11	6	4975	95	22	160	—
Щучинскій уѣздъ	14	—	450	22	71	12211	31131	14242	1840	2621
Всего	168	24	4498	283	2108	106092	284111	159707	16217	7546

б) непостоянное население:

Города и уѣзды.	Духовенства.		Дворянъ		Кушцовъ.	Мѣщанъ.	Крестьянъ.	Шляхты.	Остатки, именъ, чиновъ.	Колонистовъ	Иностранцевъ, подданныхъ.
	Благоустроенныхъ.	Монашескихъ.	Поголовныхъ.	Дворянъ.							
Гор. Ломжа	—	—	298	251	262	2094	2470	297	75	—	—
Ломжинскій уѣздъ	—	—	17	—	27	795	1865	297	37	16	65
Гор. Кольно	—	—	—	—	—	23	10	1	—	—	8
Кольненскій уѣздъ	—	—	4	1	89	89	350	200	28	—	118
Гор. Тыксинь	—	—	—	—	2	15	6	4	3	—	3
Мазовецкій уѣздъ	6	—	43	19	9	527	493	444	66	—	48
Гор. Маковъ	—	—	8	—	9	25	136	—	22	—	5
Маковскій уѣздъ	—	—	16	2	8	262	2834	326	78	—	88
Гор. Островъ	—	—	—	—	32	56	49	9	10	3	1
Островскій уѣздъ	5	—	24	—	16	390	1425	365	72	—	69
Гор. Остроленка	—	—	3	—	11	60	204	—	—	—	11
Остроленскій уѣздъ	3	—	21	4	2	154	1927	62	59	—	63
Гор. Щучинъ	1	—	6	10	1	226	147	21	8	—	1
Щучинскій уѣздъ	4	—	153	45	11	743	2639	287	147	—	140
Всего	19	—	593	332	504	5409	14545	2282	555	19	620

По вѣроисповѣданіямъ:

Города и уѣзды.	Постоянное населеніе.				Непостоянное населеніе.				
	Православныхъ.	Римско-Католиковъ.	Лютеранъ.	Евреевъ.	Православныхъ.	Римско-Католиковъ.	Лютеранъ.	Магометанъ.	Евреевъ.
Гор. Ломжа	557	6601	229	8762	789	2402	172	—	2384
Ломжинскій уѣздъ	66	76537	628	13639	110	1930	62	—	957
Гор. Кольно	18	1734	11	4395	6	30	—	—	6
Кольненскій уѣздъ	51	66782	565	7534	102	451	73	—	254
Гор. Тыксинь	2	2162	13	4027	2	13	3	—	15
Мазовецкій уѣздъ	490	61999	10	11678	160	907	25	1	562
Гор. Маковъ	3	1934	9	5054	54	82	—	—	69
Маковскій уѣздъ	21	53028	423	4927	19	3154	28	—	413
Гор. Островъ	17	3350	11	5690	16	60	1	—	83
Островскій уѣздъ	80	74006	3669	11303	47	1588	185	—	545
Гор. Остроленка	57	4231	42	3415	15	229	4	—	41
Остроленскій уѣздъ	28	68157	174	5473	172	1855	18	—	222
Гор. Щучинъ	14	1003	17	4143	66	94	8	—	253
Щучинскій уѣздъ	183	52880	195	9343	495	2263	122	—	1281
Всего	1596	473727	6056	99373	2053	15038	701	1	7085

Въ отчетномъ году движеніе постояннаго населенія губерніи (кромѣ рожденій и смертности) выражается слѣдующими цифрами:

Переселилось:	Мужск. пола.	Женск. пола.
а) изъ другихъ губерній При- вслинскаго края	741	— 1057
б) изъ Имперіи	15	— 27
в) изъ заграницы	17	— 6
Всего	773	— 1090

Выселилось:

а) въ другія губерніи Привислинскаго края	698	—	951
б) въ Имперію	44	—	30
в) за границу	—	—	—
Всего	742	—	981
			1723

По исключеніи числа выселеній изъ числа переселеній получится 140, что и выражаетъ прибыль въ населеніи губерніи отъ переселеній въ 1895 году.

Передвиженія непостояннаго населенія были слѣдующія:

Прибыло на жительство:	Мужск. пола.	Женск. пола.
а) изъ губерній Привислинскаго края	5316	— 3486
б) изъ Имперіи	1659	— 275
в) изъ заграницы	175	— 107
Всего	7150	— 3868
		11018
Выбыло	6970	— 3366
		10336

Такимъ образомъ прибыль въ непостоянномъ населеніи, по отчисленіи числа выбывшихъ изъ числа прибывшихъ, будетъ въ 882 человѣка.

Въ теченіи 1895 года принято въ подданство Россіи 32 иностранца, а именно:

	Мужск. пола.	Женск. пола.
а) Прусскихъ подданныхъ	25	— 1
б) Австрійскихъ подданныхъ	6	— —

Изъ принявшихъ русское подданство: католиковъ 27, лютеранъ 5.

Водворительныхъ свидѣтельствъ въ отчетномъ году выдано 12 иностранцамъ.

II. Подати и повинности.

А. Окладные и неокладные сборы.

(Приложеніемъ къ этой статьѣ служатъ ведомости № 4, лит. А и В).

По окладнымъ сборамъ къ 1-му января 1895 года оставалось недоимокъ:

а) дворянских	33669 р. -- к.
б) крестьянских	3872 р. 50 к.
в) посадских	21 р. 63 к.
г) городских	484 р. 89 к.
Всего	<u>38048 р. 2 к.</u>

Изъ сихъ недоимокъ составляли: 14379 р. 36 к. окладъ 2-й половины 1894 года, а 23668 р. 66 к. оставались отъ прежнихъ лѣтъ.

Слѣдовало поступить въ 1895 году (кромя показанной недоимки) окладовъ первой и второй половины сего года, а также вновь начисленныхъ недоимокъ, какъ къ этимъ окладамъ, такъ и прежнихъ лѣтъ:

дворянских	272786 р. 7 к.
крестьянских	181314 р. 39 к.
посадских	14459 р. 11 к.
городских	27250 р. 60 к.
Итого	<u>495810 р. 17 к.</u>

Эта сумма вмѣстѣ съ недоимкой, оставшейся отъ 1894 года (38048 р. 2 к.), составитъ 533858 р. 19 к., а по отчисленіи изъ послѣдней исключенныхъ изъ недоимокъ 2741 р. 61 к., получатся 531116 руб. 58 коп., которые и составляли въ общей сложности сумму окладныхъ сборовъ, подлежащихъ ко взысканію въ отчетномъ году.

Въ счетъ ихъ поступило платежей:

дворянских	270961 р. 49 к.
крестьянских	180522 р. 40 к.
посадских	14329 р. 48 к.
городских	27491 р. 39 к.
Всего взыскано	<u>493304 р. 76 к.</u>

За симъ осталось въ недоимкѣ къ 1-му января 1896 года окладныхъ сборовъ:

Дворянскихъ:

прежнихъ лѣтъ	22068 р. 44 к.
оклада 1-й половины 1895 г.	— р. — к.
оклада 2-й половины	11277 р. 99 к.
Итого	<u>33346 р. 43 к.</u>

Крестьянскихъ:

прежнихъ лѣтъ	2527 р. 42 к.
оклада 1-й половины	— р. — к.
оклада 2-й половины	1595 р. 86 к.
Итого	4123 р. 28 к.

Посадскихъ:

прежнихъ лѣтъ	— р. — к.
оклада 1-й половины	— р. — к.
оклада 2-й половины	98 р. 1 к.
Итого	98 р. 1 к.

Городскихъ:

прежнихъ лѣтъ	— р. — к.
оклада 1-й половины	— р. — к.
оклада 2-й половины	244 р. 10 к.
Итого	244 р. 10 к.

Всего 37811 р. 82 к.

Экзекуціонныхъ штрафовъ и всѣхъ неокладныхъ
взысканій по разнымъ вѣдомствамъ (вѣдомость № 4 лит.
А, отдѣлы II, III, IV и V) оставалось къ 1-му января
1895 года въ недоимкѣ 639141 р. 30 к.

Къ сему, за причисленіями и
исключеніями, въ отчетномъ году при-
соединилось 1223214 р. 81 к.

Итого 1862356 р. 11 к.

Въ счетъ этой суммы взыскано 1236124 р. 3 к.

Осталось въ недоимкѣ къ 1-му
января 1896 года 626232 р. 8 к.

Особыхъ сборовъ, существующихъ въ губерніяхъ
Привислинскаго края, къ 1-му января 1895 года оста-
валось въ недоимкѣ 35121 р. 40½ к.

Къ недоимкѣ, за причисленіями
и исключеніями, въ отчетномъ году
присоединилось 349154 р. 28 к.

Итого 384275 р. 68½ к.

Взыскано 344605 р. 80 к.

Осталось въ недоимкѣ къ 1-му
января 1896 года 39669 р. 88½ к.

Распредѣленіе недоимокъ по городамъ и уѣздамъ,
показанное въ вѣдомости № 4 лит. Б, въ отчетномъ

году также какъ и въ прежніе годы довольно равномерно и соотвѣтственно количеству народонаселенія, такъ что ни одинъ изъ городовъ и уѣздовъ въ этомъ отношеніи особенно не выдается.

Въ объясненіе значительной недоимки по неокладнымъ сборамъ и разнаго рода взысканіямъ слѣдуетъ замѣтить, что большую ея часть составляютъ невзысканные штрафы съ семействъ евреевъ, уклонившихся отъ исполненія воинской повинности. Штрафы эти увеличиваются ежегодно на значительныя суммы, взыскать которыя для администраціи представляется дѣломъ почти невозможнымъ, такъ какъ евреи, изъ семействъ которыхъ призывные не являются, еще до призыва такъ устраиваютъ свои имущественныя дѣла, обставляя все въ строго законныя формы, что являются лицами совершенно несостоятельными къ платежу какихъ либо штрафовъ, переуступивъ имущество по нотаріальнымъ актамъ своимъ единоверцамъ.

Б. Государственные и земскіе сборы.

а) Транспортный сборъ.

На возмѣщеніе ежегодно ассигнуемой Министерствомъ Внутреннихъ Дѣлъ суммы для производства расходовъ по пересылкѣ и продовольствію призывныхъ и бродягъ, а также на перевозку нижнихъ чиновъ запаса, въ случаѣ призыва ихъ на службу, взимается, на основаніи постановленія б. Совѣта Управленія Царства Польскаго отъ 27 мая 1823 года и 23 марта 1837 года и Высочайше утвержденнаго 6 января 1872 года журнала Комитета по дѣламъ Царства, такъ называемый транспортный сборъ.

Норма этого сбора опредѣляется ежегодно Министерствомъ Внутреннихъ Дѣлъ, причемъ имѣется въ виду число дымовъ, съ которыхъ онъ подлежитъ взысканію, а равно и количество расходовъ, произведенныхъ на счетъ означеннаго источника.

На 1895 годъ сказаннаго сбора, считая по установленной нормѣ, т. е. по 18 коп. съ cadaго городского и сельскаго дыма, назначено было къ поступленію съ 55965½ дымовъ 10073 руб. 79 коп.; взыскано 10015 руб. 49 коп.; осталось въ недоимкѣ 58 руб. 30 коп.

Кромѣ сего, осталось еще въ недоимкѣ за прежніе годы 69 руб. 57 коп.

Такимъ образомъ общій недоборъ транспортнаго сбора составляетъ 127 руб. 87 коп.

б) Квартирный сборъ.

Сборъ этотъ установленъ для вознагражденія жителей за отбываемую ими постоянную повинность въ натурѣ и взимается на основаніи Высочайше утвержденного 31 мая 1868 года положенія о раскладкѣ его.

Изъ сбора этого, по особымъ распоряженіямъ, производятся также расходы на уплату квартирныхъ денегъ уѣзднымъ начальникамъ, судебнымъ слѣдователямъ, чинамъ учреждений по крестьянскимъ дѣламъ, воинскимъ чинамъ, квартирующимъ въ губерніи войскамъ и другимъ должностнымъ лицамъ, имѣющимъ право пользоваться квартирнымъ довольствіемъ

Квартирный сборъ, на основаніи Высочайше утвержденного 2-го мая 1886 года мнѣнія Государственнаго Совѣта, составляетъ спеціальныя средства Министерства Финансовъ.

Въ отчетномъ 1895 году Министръ Финансовъ установилъ норму для взысканія квартирнаго сбора въ Ломжинской губерніи въ слѣдующемъ размѣрѣ:

I. Съ городскихъ обывателей:

а) съ домовладѣльцевъ въ городахъ II и III разрядовъ съ 29641 руб. 18 коп. уплачиваемой ими подымной подати, по 100%.

б) съ домовладѣльцевъ въ городахъ IV разряда съ 3852 руб., уплачиваемой ими подымной подати, по 50%.

в) съ городскихъ промышленниковъ и торговцевъ съ 4760 руб. чистаго дохода съ ихъ промысловъ по 30%.

II. Съ сельскихъ обывателей:

а) съ владѣльцевъ имѣній съ 159465 руб. 78 коп. взимаемаго съ нихъ основнаго дворскаго поземельнаго налога по 9½%.

б) съ усадебъ I разряда: въ посадахъ 665 и селеніяхъ 13073, всего 13738, по 52 коп. съ усадебъ.

в) съ усадьбъ II разряда: въ посадахъ 1626 и селеніяхъ 15546, всего 17172, по 26 коп. съ усадьбы.

III. Съ табачныхъ патентовъ, за исключеніемъ патентовъ на табачные фабрики и оптовые склады, выбираемыхъ въ городахъ, посадахъ и селеніяхъ, 15% съ цѣны уплачиваемой въ казну пошлины.

На основаніи утвержденной Министеромъ Финансовъ нормы предположено было къ поступленію квартирнаго сбора въ Ломжинской губерніи въ 1895 году 61918 руб. 1 коп.

в) *Дорожный сборъ.*

(Приложеніемъ къ этой статьѣ служитъ ведомость № 12).

Сборъ этотъ, на основаніи Высочайше утвержденныхъ 19 іюня 1870 года правилъ о содержаніи земскихъ дорогъ въ губерніяхъ Царства Польскаго, взимается съ сельскихъ обывателей въ размѣрѣ 15% отъ уплачиваемаго или основнаго поземельнаго налога и подымной подати, а съ городскихъ—въ размѣрѣ 15% отъ контингенса ливерунковаго и подымной подати.

Сверхъ того въ пользу дорожнаго сбора, согласно Высочайше утвержденного 27 декабря 1878 года журнала Комитета по дѣламъ Царства Польскаго и разъясненія Министерства Финансовъ, изложеннаго въ отзывѣ Хозяйственнаго Департамента Министерства Внутреннихъ Дѣлъ отъ 23 октября 1884 года за № 7437, взимается 10% съ уплачиваемой въ казну пошлины за свидѣтельства на право торговли и промысловъ; за ярмарочные торговые документы, билеты на торговля и промышленныя заведенія и патенты на заводы для выдѣлки напитковъ, подлежащихъ оплатѣ акцизомъ, и издѣлій изъ спирта и вина и на заведенія для продажи питей.

Сборъ этотъ обращается на содержаніе губернскихъ земскихъ дорогъ перваго разряда.

Въ 1895 году назначено было къ поступленію сказаннаго сбора по губерніи	61550 р. 53 к.
Недоимки за прежніе годы составляли	5272 р. 45 к.
Итого	66822 р. 98 к.

100589-100590

Въ счетъ сего въ теченіи 1895 г.

взыскано:

оклада 1895 года	59802 р. 98 к.
недоимокъ	1334 р. 95 к.
Сложено со счетовъ недоимокъ	12 р. 8 к.
Итого	61150 р. 1 к.

Затѣмъ къ 1-му января 1896 года

осталось въ недоимкѣ 5672 р. 97 к.

Недоимка эта преимущественно числится за владѣльцами имѣній и мелкопомѣстными владѣльцами, городами и посадами, а также частью за крестьянами, къ скорѣйшему взысканію которой приняты соотвѣтственныя мѣры.

Подробныя свѣдѣнія объ успѣхѣ взысканія въ отчетномъ году дорожнаго сбора, особо по каждому уѣзду, изложены въ приложенной къ обзору вѣдомости № 12.

Отъ проданныхъ въ 1895 году свидѣтельствъ на право торговли и промысловъ 10% съ уплаченной пошлины въ пользу дорожнаго сбора поступило 10895 р. 1 к.

Дороги 2 и 3 разрядовъ содержатся на счетъ гминной повинности и мѣстныхъ жителей, а изъ дорожнаго сбора предоставлено выдать пособіе гминамъ въ такомъ лишь случаѣ, если постройка и починка состоящихъ въ ихъ вѣдѣніи мостовъ обходится въ теченіи года болѣе 400 руб.

Этого рода пособіе въ отчетномъ 1895 году выдано гминѣ Коссаки, Ломжинскаго уѣзда, въ размѣрѣ 240 р. на отстройку 3-хъ мостовъ на 2 разрядной дорогѣ, ведущей изъ дер. Калиновка въ пос. Визну.

в) Страховой сборъ.

На точномъ основаніи Высочайше утвержденнаго 20-го іюля 1870 года Положенія, въ Ломжинской губерніи существуетъ взаимное губернское страхованіе строеній отъ огня, которымъ завѣдуетъ Губернское Правленіе и подвѣдомственныя ему уѣздныя управления.

Сумма застрахованія строеній составляла съ исходомъ 1895 года 23921930 руб., сравнительно съ 1894 годомъ увеличилась на 440830 руб.

Росписанная въ 1895 году страховая премія составляла 215960 р. 83 к., въ сравненіи съ предыдущимъ годомъ болѣе на 43367 р. 50 к.

Пожарныхъ случаевъ въ 1895 году было 199, противъ предыдущаго года болѣе на 8.

Причиненные этими пожарами убытки простирались приблизительно на 383103 р. 36 к., въ сравненіи съ 1894 годомъ болѣе на 173537 р. 87 к.

Признанныя за возникшіе въ 1895 году и въ предыдущихъ годахъ пожары вознагражденія составляли всего 335994 р. 54 к.

Слѣдственныхъ дѣлъ о пожарахъ рассмотрѣно 202, болѣе на 21 нежели въ 1894 году.

Въ теченіи 1895 года потерпѣвшимъ отъ пожаровъ уплочено 237351 р. 96 к., сравнительно съ предыдущимъ годомъ болѣе на 80101 р. 52 к.

Съ исходомъ 1895 года наличныхъ суммъ страховаго учрежденія было 294364 р. 61 к.

Недоимка преміи, пени и авансовъ за 1895 годъ составляетъ 26593 р. 97½ к.

Затѣмъ все активное состояніе составляетъ 320958 р. 58½ к.

А такъ какъ лежащія на страховыхъ капиталахъ обязательства составляли 294305 р. 71 к.,

то такимъ образомъ съ исходомъ 1895 г. былъ излишекъ въ 26652 р. 87½ к.

Состояніе застрахованія.

Съ исходомъ 1894 года сумма застрахованія составляла:

По городамъ	3668530 руб.
по посадамъ	2755360 руб.
по селеніямъ	17057210 руб.
Итого	23481100 руб.

Въ теченіи 1895 года прибыло застрахованій:

по городамъ	203250 руб.
по посадамъ	188780 руб.
по селеніямъ	1049500 руб.
Итого	1441530 руб.

Всего 24922630 руб.

Въ теченіи 1895 года убыло застрахованій:	
по городамъ	135790 руб.
по посадамъ	281060 руб.
по селеніямъ	583850 руб.
Итого на	<u>1000700 руб.</u>

Оставшіяся съ исходомъ 1895 г.	
застрахованія составляли	23921930 руб.,
а именно:	
по городамъ	3735990 руб.
по посадамъ	2663080 руб.
по селеніямъ	<u>17522860 руб.</u>

Итого, какъ выше . 23921930 руб.

А такъ какъ съ исходомъ 1894 г.	
застрахованія составляли	<u>23481100 руб.</u>
то съ концомъ 1895 года увели-	
чились на	440830 руб.,
то есть прибыло застрахованій на	1441530 руб.
убыло на	<u>1000700 руб.</u>
слѣдовательно прибыло на	440830 руб.

П о ж а р ы.

Въ теченіи 1895 года случилось пожаровъ:	
въ городахъ	12
въ посадахъ	20
въ селеніяхъ	<u>167</u>
Итого	199

А какъ въ 1894 году было пожаровъ	<u>191</u>
то въ 1895 году случилось болѣе на ,	8,
а именно:	
въ городахъ болѣе на	4
въ посадахъ болѣе на	<u>7</u>

Итого на	11
Въ селеніяхъ менѣе на	<u>3</u>
Итого болѣе на	8

Изъ числа случившихся пожаровъ возникло:	
Отъ неизвѣстныхъ причинъ	114
„ неосторожности	10
„ умышленныхъ поджоговъ	29
„ худаго состоянія дымовыхъ трубъ	13
„ громовыхъ ударовъ	<u>33</u>
Итого, какъ выше	199

Пожары эти причинили страховому учреждению
убытковъ приблизительно на . . . 383103 р. 36 к.,
а именно:

въ городахъ на	20740 р. 27 к.
въ посадахъ на	227206 р. 56 к.
въ селеніяхъ на	135156 р. 53 к.

Итого на 383103 р. 36 к.

А какъ въ 1894 году пожарные
убытки составляли 209565 р. 49 к.,

то въ 1895 году таковые соста-
вляютъ болѣе на 173537 р. 87 к.,

а именно:

въ городахъ болѣе на	12206 р. 39 к.
въ посадахъ болѣе на	156810 р. 21 к.
въ селеніяхъ болѣе на	4521 р. 27 к.

Всего болѣе на . . . 173537 р. 87 к.

Состояніе фондовъ.

I. Состояніе фондовъ по книгамъ и счетамъ.

1. Съ исходомъ 1894 года оказался излишекъ
267518 руб. 24 коп.

2. Въ теченіе 1895 года состояніе это измѣни-
лось слѣдующимъ образомъ:

А. Подлежащіе въ 1895 году доходы составляли:

а) Премія	215960 р. 83 к.
б) Пени	371 р. 20½ к.
в) Другіе случайные доходы	895 р. 49 к.
г) Авансы (*)	13353 р. 98 к.

д) Сверхъ того исключено изъ
признанныхъ вознагражденій — р. 1 к.

е) Поступило изъ Главнаго Ка-
значейства 100000 р. — к.

Итого . . . 330581 р. 51½ к.

а какъ изъ этого исключено . . . 7930 р. 78 к.

то дѣйствительно подлежало къ
поступленію 322650 р. 73½ к.

за причисленіемъ же оказавша-
гося въ предыдущемъ году излишка
было всего 590168 р. 97½ к.

(*) Выданныя заимообразно на принятіе противопожарныхъ мѣръ.

Б. Въ теченіи 1895 года причиталось къ уплатѣ:

1) Признанныя вознагражденія за убытки, причиненные случившимися въ 1895 году и предыдущихъ годахъ пожарами, исчисленные въ 1895 году, составляли	335994 р. 54 к.
2) Расходы по управленію	12643 р. 86 к.
3) Возвратъ подлежаще уплаченныхъ премій	482 р. 15 к.
4) Разные случайныя потребности	3069 р. 16 к.
5) Авансы	6826 р. 69 к.
6) Выслано Главнымъ Казначействомъ	100000 р. — к.
Итого	459016 р. 40 к.

Съ исходомъ затѣмъ 1895 года по книгамъ и счетамъ оказался излишекъ въ 131152 р. 57½ к.

II. Дѣйствительное состояніе имущества:

Вышеозначенный излишекъ съ исходомъ 1895 года составлялъ 131152 р. 57½ к.

Вознагражденія за убытки, причиненные пожарами, случившимися по конецъ 1895 г., неразмѣрѣнные еще окончательно, составляютъ приблизительно 104499 р. 70 к.

Затѣмъ съ концомъ 1895 года оказывается излишекъ 26652 р. 87½ к.

Состояніе наличнаго капитала.

Съ исходомъ 1894 года осталось наличнаго капитала 337698 р. 72 к.

Въ теченіе 1895 года поступило въ доходъ страховаго сбора 217039 р. 71 к.

Всего наличности 554738 р. 43 к.

Въ теченіе 1895 года уплочено изъ страховыхъ суммъ 260873 р. 82 к.

Такимъ образомъ съ исходомъ 1895 г. осталось наличнаго капитала:

Въ казначействахъ 114696 р. 75 к.

Въ Польскомъ Банкѣ 179667 р. 86 к.

Итого 294364 р. 61 к.

Причисливъ къ этой суммѣ недоимки 26593 р. 97½ к.

Активное состояніе имущества опредѣлится въ 320958 р. 58½ к.

Вышеозначенное активное состояніе капитала страховаго учрежденія по конецъ 1895 г. обременяють:

а) вознагражденія за убытки, уже разсмотрѣнные, но по разнымъ причинамъ неуплоченные 189806 р. 1 к.

б) вознагражденія за пожарные убытки, окончательно еще не разсмотрѣнные 104499 р. 70 к.

Такимъ образомъ съ исходомъ 1895 года остался излишекъ 26652 р. 87½ к.

Расходы по управленію.

Расходы по управленію страховымъ учрежденіемъ по 31 декабря 1895 года составляли 12643 р. 86 к., а именно:

Содержаніе чиновниковъ Страховаго Отдѣленія Губернскаго Правленія и писцовъ, письменные матеріалы и экстраординарные расходы 5500 р. — к.

Содержаніе 7 страховыхъ дѣлопроизводителей уѣздныхъ управленій, писцовъ, письменные матеріалы и экстраординарные расходы 4900 р. — к.

Пособіе Государственному Контролю 272 р. — к.

Пособіе Министерству Финансовъ 1651 р. — к.

15% прибавка къ содержанію чиновниковъ 236 р. 25 к.

На возмѣщеніе расходовъ по надзору за дѣятельностью страховыхъ учрежденій и обществъ 84 р. 61 к.

Итого 12643 р. 86 к.

д) *Сборъ по застрахованію рогатаго скота отъ чумы.*

Въ отчетномъ году отъ чумной эпизоотіи рогатый скотъ не страдалъ.

Составленіе описей рогатому скоту производилось по всей губерніи своевременно и случаевъ утайки скота отъ описи не обнаружено.

Взиманіе сбора производилось успѣшно, такъ какъ весь окладъ (927 р. 84 к.) поступилъ полностью.

Количество сбора устанавливается ежегодно Министерствомъ Внутреннихъ Дѣлъ по Ветеринарному Управленію и на 1895 годъ онъ былъ опредѣленъ въ размѣрѣ $\frac{1}{2}$ коп. со штуки скота.

Норма денежныхъ вознагражденій за скотъ, убиваемый съ цѣлью пресѣченія чумной эпизоотіи, Министерствомъ установлена слѣдующая: за быка и вола 60 р., за корову 40 руб., за яловый скотъ 30 руб. и за теленка 10 руб.

Наличность капитала по пресѣченію чумы въ 1895 году складывалась изъ слѣдующихъ суммъ:

а) въ Главномъ Казначействѣ процентными бумагами Восточнаго займа	47280 р 50 к.
б) въ долгу за Петроковскимъ Губернскимъ Правленіемъ	13000 р. — к.
Итого	60280 р. 50 к.

Въ казначействахъ къ 1-му января 1895 года осталось 98 р. 54 к.

Поступило въ отчетномъ году:

а) сбора со скотовладельцевъ	1001 р. 89 $\frac{1}{2}$ к.
б) случайныхъ доходовъ	— р. 2 $\frac{1}{2}$ к.
г) изъ запаснаго капитала	2500 р. — к.
Итого	3600 р. 46 к.

Всего дохода 63880 р. 96 к.

Изъ суммы этой израсходовано 6043 р. 7 к.

Затѣмъ остается 57837 р. 89 к.

Въ томъ числѣ:

Въ казначействахъ 57 р. 39 к.

Въ Главномъ Казначействѣ 47780 р. 50 к.

За Петроковскимъ Губернскимъ Правленіемъ 13000 р. — к.

Итого, какъ выше 57837 р. 89 к.

е) *Возможный сборъ.*

Сборъ этотъ, установленный съ еврейскаго общества на содержаніе синагогъ, молитвенныхъ домовъ,

раввиновъ, школь, больницъ и на вспомошествованіе бѣднымъ евреямъ, слагается изъ доходовъ отъ религіозныхъ обрядовъ и сбора съ еврейскихъ семействъ.

Проекты смѣтъ прихода-расходныхъ суммъ по каждому божничному округу составляются на каждые три года и утверждаются Губернскимъ Правленіемъ.

Къ числу доходовъ отъ религіозныхъ требъ принадлежатъ: плата за бракосочетанія, обрѣзанія, погребенія, чтенія родала, съ аренды бани и кошерни и райское яблоко, а также пожертвованія предъ суднымъ днемъ и прочія, которыя и предназначены на изъясненныя выше расходы, но при недостаткѣ на покрытіе ихъ взимается сборъ съ еврейскихъ семействъ, раздѣляемыхъ по степени состоятельности на четыре разряда.

Въ Ломжинской губерніи божничныхъ округовъ числится 27.

По утвержденнымъ на текущее трехлѣтіе смѣтамъ, въ отчетномъ 1895 году причиталось по всѣмъ божничнымъ кассамъ дохода 22630 руб. 7 коп., въ томъ числѣ складки изъ еврейскихъ обществъ 14807 руб. 75½ коп., расходъ же исчисленъ соотвѣтственно приходу.

Въ пособіе Государственному Казначейству уполчено въ теченіи отчетнаго года изъ божничныхъ суммъ 269 руб.

Въ распоряженіи Губернскаго Правленія имѣется сумма 2603 руб. 71½ коп.

В. Городскіе доходы и расходы.

(Приложеніемъ къ этой статьѣ служитъ вѣдомость № 9)

Изъ прилагаемой къ обзору вѣдомости за № 9 по обороту городскихъ доходовъ и капиталовъ видно слѣдующее:

Предположено было къ поступленію въ 1895 году доходовъ	82775 р. 29 к.
Дѣйствительно поступило	72742 р. 20¼ к.
менѣе предположеннаго на	10133 р. 8¾ к.
По росписи назначено было городскихъ расходовъ въ 1895 г. на	81560 р. 67½ к.
Въ дѣйствительности израсходовано	65061 р. 14 к.
менѣе назначеннаго на	16499 р. 53½ к.

При сравненіи городского бюджета въ 1895 году съ бюджетомъ 1894 года оказывается, что поступленій въ городскія кассы было менѣе въ отчетномъ году на 15308 р. 10½ к., а расходъ менѣе на 18278 р. 23 к.

Г. Акцизный сборъ.

Въ отчетномъ году, въ отношеніи дѣленія Ломжинской губерніи на акцизные округа и участки, никакихъ измѣненій не послѣдовало.

Въ 1895 году дѣйствовало заводовъ: винокуренныхъ 23, пивоваренныхъ 14, медоваренныхъ 5, водочныхъ 2, свеклосахарныхъ 2, табачныхъ фабрикъ 1.

Сравнительно съ 1894 годомъ количество дѣйствовавшихъ винокуренныхъ заводовъ уменьшилось на 1, пивоваренныхъ на 3 и медоваренныхъ на 2 завода.

Въ количествѣ дѣйствовавшихъ водочныхъ и свеклосахарныхъ заводовъ и табачныхъ фабрикъ измѣненій не было.

Оптовыхъ складовъ, ренсковыхъ погребовъ, шинковъ, корчемъ и другихъ разнаго рода заведеній было менѣе чѣмъ въ 1894 году на 188 заведеній.

Въ нижеслѣдующей таблицѣ помѣщены всѣ дѣйствовавшіе въ губерніи винокуренные, пивоваренные и медоваренные заводы.

Названіе заводовъ и уѣздовъ.	Сумма учтеннаго акциза.		Сумма поступившаго акциза.	
	Руб.	Коп.	Руб.	Коп.
По винокуреннымъ заводамъ:				
<i>Ломжинскаго уѣзда:</i>				
Тарново № 55	43955	72	37102	10
Янчево № 57	66048	20	39074	25
Божеево № 10	124070	23	16070	45
Евюрки № 62	143134	96	115365	27
Щепаньково № 61	35940	16	28980	—
Порыте-Яблонь № 63	106153	40	15454	70
Рыдзеве № 38	64294	13	18241	58
Итого	583597	80	270288	35

Названіе заводовъ и уѣздовъ.	Сумма учтеннаго акциза.		Сумма поступившаго акциза.	
	Руб.	Коп.	Руб.	Коп.
<i>Кольменскаго уѣзда:</i>				
Кисельница № 28	64959	22	8152	20
Едвабно № 21	122215	38	6734	89
Корженисте № 24	150715	47	14497	90
Держбія № 26	128182	6	6596	35
Стависки № 31	90974	92	14577	66
Итого	557047	5	50558	20
<i>Щучинскаго уѣзда:</i>				
Ляхово № 2	83200	17	4475	81
Граево № 5	16460	63	20134	20
Лавскъ № 12	71015	47	12800	—
Грабово № 16	134088	77	31302	37
Итого	304765	4	68712	38
<i>Мазовецкаго уѣзда:</i>				
Завроць № 3	87015	56	42318	40
Стельмахово № 78	32054	32	22014	88
Итого	119069	88	64333	28
<i>Островскаго уѣзда:</i>				
Трипосы № 39	51796	78	43297	82
Бранцигъ № 48	71730	89	64797	31
Зашковъ № 45	34616	86	29560	63
Итого	158144	53	137655	76
<i>Остроленскаго уѣзда:</i>				
Щавинъ № 34	71189	83	26463	96
<i>Маковскаго уѣзда:</i>				
Чарноставъ № 110	91606	40	35742	50
Всего	1885420	53	653754	37
По пивовареннымъ заводамъ:				
<i>Ломжинскаго уѣзда:</i>				
Дроздово № 26	19238	40	19088	10
Бонаржице № 29	75	—	75	—
Ломжица № 61	3906	—	3906	—

Названіе заводовъ и уѣдѣвъ.	Сумма учтеннаго акциза.		Сумма поступившаго акциза.	
	Руб.	Коп.	Руб.	Коп.
<i>Колыменскаго уѣзда:</i>				
Стависки № 10	3003	30	3003	30
Козіоль № 8	2599	20	2599	20
<i>Шуминскаго уѣзда:</i>				
Губернія № 3	6349	20	6390	60
Злоторія № 15	5614	80	5616	60
<i>Мазовецкаго уѣзда:</i>				
Ежево № 13	1565	70	1478	70
<i>Островскаго уѣзда:</i>				
Островъ № 17	9240	—	9300	—
<i>Маковскаго уѣзда:</i>				
Млодзяново № 35	546	—	546	—
Маковъ № 36	399	—	399	—
<i>Остроленскаго уѣзда:</i>				
Чечетка № 11	1267	20	1296	—
Мышинецъ № 14	5296	20	5296	20
Лавекъ № 73	7260	—	7200	—
Всего	66360	—	66194	70
По медовареннымъ заводамъ:				
<i>Ломжинскаго уѣзда:</i>				
Ломжа № 13	10	—	10	—
<i>Колыменскаго уѣзда:</i>				
Едвабно № 14	49	50	49	50
<i>Маковскаго уѣзда:</i>				
Маковъ № 17	27	50	27	50
<i>Островскаго уѣзда:</i>				
Островъ № 11	10	—	10	—
Островъ № 15	10	—	10	—
Всего	107	—	107	—
По водочнымъ заводамъ:				
<i>Ломжинскаго уѣзда:</i>				
Езіюрки	3370	95	3370	95
<i>Островскаго уѣзда:</i>				
Островъ	1000	—	1000	—
Всего	4370	95	4370	95

Другихъ акцизныхъ сборовъ (не считая сборовъ съ табаку и сахара) въ 1895 году поступило:

Патентнаго сбора	17968 р. 38 к.
За нарушение постановленій по питейному сбору	60 р. 91 к.
Акциза съ дрожжей	13 р. 25 к.
За бандероли на прессованныя дрожжи	4550 р. 55 к.

Табачный доходъ въ отчетномъ году представляется въ такомъ видѣ:

За табачныя сви- дѣтельства, патенты и марки	16409 р. 55 к.	+	4125 р. 20 к.
--	----------------	---	---------------

Забандероли, вы-
бравныя Островскаго
табачною фабрикою. 15087 р. 50 к. -- 14472 р. 40 к.

Забандероли для
оклейки конфиско-
ванныхъ табачныхъ
издѣлій 113 р. 50 к. + 25 р. 46 к.

Штрафовъ за на-
рушеніе табачнаго
устава 72 р. 83 к. — 75 р. 11 к.

На двухъ свеклосахарныхъ заводахъ Ломжинской губерніи въ 1895 году было выдѣлено сахарнаго песку 145370 пудовъ, менѣе выдѣлки въ 1894 г. на 20907 пуд.

Съ этихъ заводовъ поступило: патентнаго сбора 694 р. 29 к., менѣе чѣмъ въ 1894 г. на 350 р. 39 к., а акциза 242509 р., болѣе — на 82474 руб.

Д. Отправленіе натуральныхъ повинностей.

а) Квартирная повинность.

Квартирная повинность состоитъ въ томъ, что у жителей городовъ, посадовъ и деревень отводятся квартиры въ натурѣ для войскъ и чиновъ военнаго и гражданскаго вѣдомствъ, имѣющихъ право на квартирное довольствіе.

Въ теченіи отчетнаго года, въ предѣлахъ Ломжинской губерніи, расположены были слѣдующія части войскъ: а) 4-й пѣхотной дивизіи: дивизионный штабъ и

4 пѣхотныхъ полка: 13 Бѣлозерскій генераль-фельдмаршала графа Ласси, 14 Олонецкій, 15 Шлиссельбургскій генераль фельдмаршала князя Аникиты Репнина и 16 Ладожскій; б) 6-й пѣхотной дивизіи: дивизионный штабъ и 4 пѣхотныхъ полка: 21 Муромскій, 22 Нижегородскій Ея Императорскаго Высочества Великой Княгини Вѣры Константиновны, 23 Низовскій генераль фельдмаршала графа Салтыкова и 24 Симбирскій; в) 8-й пѣхотной дивизіи: штабъ дивизіи, 29 Черниговскій генераль-фельдмаршала графа Дибича-Забалканскаго и одинъ баталіонъ 30 пѣхотнаго Полтавскаго полка; г) Осовецкій крѣпостной полкъ; д) 6-й кавалерійской дивизіи: 16-й драгунскій Глуховскій Ея Императорскаго Высочества Великой Княгини Александры Иосифовны и 17-й драгунскій Волинскій полки; е) 4-й кавалерійской дивизіи: Донской казачій № 4-й полкъ, 10 й драгунскій Новотроицко-Екатеринославскій генераль-фельдмаршала князя Потемкина Таврическаго полкъ и эскадронъ 11 драгунскаго Харьковскаго Ея Императорскаго Высочества Великой Княгини Александры Петровны полка; ж) 4 я артиллерійская бригада въ 8-ми батарейномъ составѣ; з) 6-я артиллерійская бригада въ 7-ми батарейномъ составѣ; и) 11-я конно артиллерійская батарея; і) 10-й саперный баталіонъ.

Независимо отъ сего въ 1895 году въ предѣлы Ломжинской губерніи вступилъ 3 мортирный летучій артиллерійскій паркъ.

На основаніи Высочайше утвержденнаго 2-го мая 1886 г. мнѣнія Государственнаго Совѣта о возвышеніи воинскихъ квартирныхъ окладовъ, генералы, штабъ и оберъ-офицеры, за исключеніемъ размѣщенныхъ во вновь построенныхъ казармахъ, а также классные чиновники военнаго вѣдомства получали квартирныя деньги на руки, и только нѣкоторые изъ нихъ занимали квартиры по отводу въ натурѣ; равнымъ образомъ квартирныя деньги отпускались семейнымъ нижнимъ чинамъ частей войскъ, расположенныхъ казарменнымъ способомъ; прочія же части войскъ пользовались квартирами по отводу.

Отпускъ квартирныхъ денегъ производился ежемесячно по ассигновкамъ Губернскаго Правленія для частей войскъ, расположенныхъ въ губернскомъ городѣ

Ломжѣ и вообще тѣхъ, которые имѣли временное мѣсто-пробываніе здѣсь по сопряженнымъ со служебными обязанностями дѣламъ, какъ напримѣръ: чинамъ полковыхъ военныхъ судовъ и проч.; для войскъ же, расположенныхъ въ уѣздахъ губерніи—по ассигновкамъ уѣздныхъ управленій.

Воинскія помѣщенія безусловно нанимались или отводились въ натурѣ, съ отпускомъ за таковыя вознагражденія по тарифу закона 2 мая 1886 г. (ст. 4 п. 2), кромѣ штабовъ 4-й и 6 й пѣхотныхъ дивизій, которые свои штабныя помѣщенія нанимаютъ собственнымъ попеченіемъ, получая отъ Губернскаго Правленія положенныя табелью лит. Б закона 2 мая 1886 года для дивизионныхъ штабовъ квартирные оклады.

Изъ чиновъ гражданскаго вѣдомства квартирныя деньги получали на руки судебные слѣдователи Ломжинскаго Окружнаго Суда, чины крестьянскихъ учреждений и уѣздные начальники, не пользующіеся казенными квартирами; земская стража пользовалась квартирами и помѣщеніями въ натурѣ.

Самая значительная часть постоя падала на города: Ломжу, Остроленку, Островъ и посады: Замбровъ и Рожань.

Согласно сообщенной Ломжинскою Казенною Палатою, при отзывѣ отъ 16 января 1895 г. за № 319, вѣдомости, изъ суммъ квартирнаго сбора по Ломжинской губерніи въ 1895 году произведено расходовъ 108397 руб. 63 коп.

б) Подводная повинность.

Подводы поставляются жителями Ломжинской губерніи при передвиженіи войскъ, военныхъ командъ, этаповъ и пересылкѣ бродягъ въ этапныхъ линій, а также для лицъ, имѣющихъ на то право по закону.

Подводы бываютъ двухъ родовъ: платныя и бесплатныя.

Платныя подводы (по 2 коп. на версту и лошадь), на основаніи постановленія 6. Совѣта Управленія Царства, отъ 22 января 1858 года, взимаются: при передвиженіи войскъ подъ свозъ воинскаго багажа и забо-

лѣвающихъ нижнихъ чиновъ, чинами земской стражи при преслѣдованіи преступниковъ, на основаніи Высочайшаго повелѣнія 14 января 1871 года и подъ этапныя команды.

По таксѣ почтовыхъ прогоновъ подводы поставляются чинамъ мѣстной администраціи, комиссарамъ по крестьянскимъ дѣламъ, межевымъ ревизорамъ и чиновникамъ акцизнаго надзора, на основаніи постановленія б. Учредительнаго Комитета въ Царствѣ Польскомъ, отъ 2 мая 1867 г. ст. 1100 (т. X пост. учред. Комитета), офицерамъ пограничной стражи и чинамъ таможеннаго вѣдомства, на основаніи Высочайшаго повелѣнія 21 марта 1868 года, при разъѣздахъ по дѣламъ службы, гдѣ нѣтъ почтовыхъ лошадей.

Безплатныя подводы поставляются для общественныхъ гминныхъ надобностей: чинамъ гминныхъ управленій при разъѣздахъ по дѣламъ службы, медицинскимъ чинамъ, командированнымъ для оспопрививанія, немущимъ больнымъ и арестованнымъ лицамъ, препровождаемымъ изъ гминъ въ уѣзды. Кромѣ того, бесплатными подводами пользуются чины корпуса жандармовъ.

Самая значительная часть подводной повинности падаетъ на городскія и сельскія гмины, расположенныя при шосейныхъ дорогахъ и этапныхъ пунктахъ.

Въ отчетномъ году поставлено подводъ вообще 40675, въ томъ числѣ по гор. Ломжѣ 80 платныхъ и 950 бесплатныхъ, остальные 39645 поставлены по уѣздамъ губерніи; среднимъ числомъ однимъ уѣздомъ поставлено платныхъ 4920 и бесплатныхъ 743 подводы.

За подводы, поставленныя для этапныхъ командъ, признано жителямъ вознагражденія 28 руб. 44 коп.

в) Военская повинность.

На основаніи Высочайше утвержденнаго 1-го января 1874 года устава о военной повинности и согласно Высочайшему Указу, данному Правительствующему Сенату въ 8-й день мая 1895 года, былъ произведенъ въ Ломжинской губерніи съ 15 октября того-же года призывъ на службу новобранцевъ, результатъ котораго слѣдующій:

I. О выполненіи призыва.

1. По разверсткѣ назначено къ приему на службу 1833 человекъ.

2. Для пополненія означеннаго числа новобранцевъ состояло:

а) по призывнымъ спискамъ (ст. 134 уст.). 5929

б) по дополнительнымъ спискамъ Б (ст. 129) 432

Итого . 6361

3. Въ числѣ внесенныхъ въ призывные списки заключалось:

а) имѣвшихъ право на льготу по семейному положенію:

I-го разряда 1022

II-го разряда 779

III-го разряда 255

Итого . 2056

б) по вѣроисповѣданію:

1) христіанъ 4800

2) евреевъ 1129

в) по сословіямъ:

1) лицъ, внесенныхъ въ книги народонаселенія, а равно приписанныхъ 5681

2) лицъ, изъятыхъ отъ внесенія въ десятую народную перепись, а также вышедшихъ послѣ ревизіи изъ податнаго сословія 248

4. Въ числѣ лицъ, внесенныхъ въ дополнительный списокъ Б, заключалось получившихъ отсрочку:

по невозможности и для поправленія здоровья (ст. 44) 432

въ томъ числѣ: { въ 1-й разъ 275
во 2-й разъ 157

5. Изъ числа лицъ, внесенныхъ въ призывные списки:

а) получило отсрочку:

1) по имущественному положенію (ст. 52) 2

2) на окончаніе образованія (ст. 53 и 55). 11

Итого . 13

б) освобождено отъ жеребья (ст. 54), какъ заявившихъ желаніе исполнить воинскую повинность въ качествѣ вольноопредѣляющихся 8

в) освобождено совѣмъ отъ воинской повинности (ст. 62)	1
6. При осмотрѣ и приѣмѣ для пополненія назначеннаго числа новобранцевъ:	
I. Признано совѣмъ неспособными къ военной службѣ (ст. 160 п. 1):	
а) изъ внесенныхъ въ призывные списки:	
1) христіанъ	92
2) евреевъ	40
б) изъ числившихся по списку Б	7
II. Признано годными къ зачисленію въ ратники ополченія 2 разряда (ст. 154):	
а) Изъ внесенныхъ въ призывные списки:	
1) христіанъ	195
2) евреевъ	155
б) изъ числившихся по списку Б	148
III. Назначено отсрочекъ по невозможности и для излеченія болѣзней (ст. 44):	
а) изъ внесенныхъ въ призывные списки:	
1) христіанъ	266
2) евреевъ	109
б) изъ числившихся по списку Б	186
IV. Отсрочено вслѣдствіе нахождения подъ слѣдствіемъ и судомъ (ст. 147)	13
V. Отправлено на испытаніе	179
Назначено къ переосвидѣтельствуванію (ст. 150 уст.):	
а) изъ внесенныхъ въ призывные списки	25
б) изъ числившихся по списку Б	3
VI Не явилось къ исполненію призыва:	
1) христіанъ	220
2) евреевъ	211
7. Принято въ войска:	
а) изъ внесенныхъ въ призывные списки	1746
б) изъ внесенныхъ въ дополнительный списокъ Б, поступленіе коихъ въ войска было отсрочено:	
1) на основаніи 44 ст устава:	
по истеченіи первой отсрочки	51
по истеченіи второй отсрочки	19
2) на основаніи 52, 53, 55 и 66 ст. уст.	1
Итого	1817

Осталось въ недоборѣ:	
евреевъ	16
8. Въ числѣ принятыхъ заключается:	
а) имѣвшихъ право на льготу:	
1) III-го разряда	8
2) II-го разряда	15
3) I-го разряда	10
б) женатыхъ	149
изъ нихъ одиночекъ, семейство кото- рыхъ состоитъ только изъ жены и дѣ- тей (цирк. Мин. Внутр. Дѣль 30 мая 1874 г. № 32)	2
в) имѣвшихъ право на сокращенные сро- ки службы:	
1) по 1-му пунк. 56 ст. уст.	1
2) " 2-му " " " "	4
3) " 3-му " " " "	6
г) умѣющихъ читать и писать или толь- ко читать	286
д) зачисленныхъ по приѣмѣ, въ запасъ, на основаніи 63 ст. уст.	2
е) способныхъ къ службѣ:	
строевой	1792
нестроевой	24
ж) мѣрою роста:	
1) въ 2 аршина 2½ вершка	106
2) до 2 арш. 3 верш. включительно	265
3) " 2 " 4 " "	441
4) " 2 " 5 " "	461
5) " 2 " 6 " "	336
6) " 2 " 7 " "	153
7) " 2 " 8 " "	49
8) " 2 " 9 " "	5
з) по припискѣ:	
1) лицъ, внесенныхъ въ книги народо- населенія, а равно приписанныхъ	1745
2) лицъ, изъятыхъ отъ внесенія въ 10 народную перепись, а также вышедшихъ послѣ ревизіи изъ податнаго сословія	72

и) по происхожденію:	
1) русскихъ	3
2) поляковъ	1367
3) нѣмцевъ	7
4) евреевъ	440
і) по вѣроисповѣданію:	
1) православныхъ и единовѣрцевъ	3
2) прочихъ христіанъ	1374
3) евреевъ	440
9. Изъ числа принятыхъ новобранцевъ:	
а) отправлено изъ мѣстъ призыва въ лечебныя заведенія (ст. 23 наст. присутствіямъ)	20
б) отправлено изъ мѣста призыва по назначенію въ войска	548
в) распущено по домамъ, на основаніи 155 ст. уст.	1248
Итого	1816
10. За пополненіемъ контингента, при освидѣтельствovanіи (ст. 154 уст.) прочихъ призывавшихся лицъ:	
а) зачислено въ ратники ополченія 1-го разряда:	
1) христіанъ	1299
2) евреевъ	70
б) зачислено въ ратники ополченія 2-го разряда:	
1) христіанъ	1178
2) евреевъ	92
в) признано совсѣмъ неспособными:	
1) христіанъ	52
2) евреевъ	6
г) не явилось къ освидѣтельствovanію:	
1) христіанъ	167
2) евреевъ	14
Итого	2878
II. О дѣйствіяхъ присутствій по воинской повинности въ теченіи отчетнаго года.	
11. Принято на службу, на основаніи 151 ст. уст.:	
а) подлежащихъ переосвидѣтельствovanію	7
б) находившихся въ лечебномъ заведеніи на испытаніи	10
в) неявившихся по призыву	34
г) состоящихъ подъ слѣдствіемъ или судомъ	1
Итого	52

23. Изъ нихъ признано уважительными:	
а) по опредѣленію неспособности къ труду	1
б) по назначенію льготъ	1
в) по опредѣленію годности къ службѣ .	1
Итого .	3

24. Перенесено жалобъ въ Правительствующій Сенатъ, по 211 ст. устава 6

25. О дѣлопроизводствѣ присутствій:	
а) число засѣданій, кромѣ происходящихъ для дѣйствій по призыву	131
б) входящихъ бумагъ	5244
в) исходящихъ бумагъ	9084

III. О расходахъ по призыву и приему на службу и на содержаніе уѣздныхъ присутствій въ теченіи отчетнаго года.

26. а) расходы на путевое, квартирное и порціонное довольствіе военнаго члена, медиковъ и военнаго пріемщика (ст. 164 устава)	1104 р. 82 к.
б) на содержаніе лицъ, завѣдывающихъ дѣлопроизводствами уѣздныхъ присутствій (ст. 166 устава)	4200 р. — к.
в) канцелярскіе (ст. 164 п. 3 и ст. 166 уст.) изъ казны	1833 р. — к.
г) на наемъ помѣщеній для присутствій, а также на ихъ меблированіе, отопленіе и освѣщеніе (ст. 167 уст.)	1075 р. — к.
Всего	8212 р. 82 к.

III. Общественное благоустройство и благочиніе.

а) Казенныя и общественныя зданія.

Казенныхъ зданій для помѣщенія присутственныхъ мѣстъ въ 1895 году не строилось, а лишь были разрѣшены къ производству мелкія ремонтныя работы, на счетъ суммъ казны, въ зданіи Остроленческаго уѣзднаго управленія, всего на сумму 295 руб. 36 коп.

б) Дороги, мосты и переправы.

Въ отчетномъ 1895 году изъ суммъ дорожнаго сбора израсходовано:

1) на ремонтъ I разрядныхъ дорогъ	66891 р. 91 к.
2) на содержаніе дорожной службы	9084 р. 79 к.
3) на выдачу пособій гминамъ на отстройку мостовъ на 2 разрядныхъ дорогахъ	240 р. — к.
4) на 4% въ пользу техниковъ	2305 р. 89 к.
5) на уплату страховой преміи съ дорожныхъ домиковъ	35 р. 89 к.
6) на прогоны, заимообразно	114 р. 30 к.
7) на заготовленіе новыхъ и починку старыхъ дорожныхъ инструментовъ для дорожной службы	416 р. 25 к.
8) на покупку дорожнаго катка	971 р. 21 к.
9) на чертежные и письменные матеріалы	100 р. — к.
10) на уплату публикаціонныхъ издержекъ	207 р. 35 к.
11) на вознагражденіе домовладѣльцевъ за отводъ квартиръ для дорожныхъ сторожей	161 р. 50 к.
12) на очистку шоссейныхъ трактовъ отъ снѣгу	1050 р. — к.
13) на выписку Инженернаго и Зодчаго журналовъ	25 р. 20 к.
14) на заготовленіе инструкцій для дорожныхъ сторожей	88 р. 80 к.
15) возвращено излишне поступившихъ	2 р. 50 к.
Итого	81694 р. 75 к.

Паромныя переправы.

Въ Ломжинской губерніи находится 19 паромныхъ переправъ на рѣкахъ и всѣ содержатся въ исправности и своевременно ревизуются.

в) Почты и телеграфы.

Въ составѣ почтово-телеграфныхъ, почтовыхъ и телеграфныхъ учреждений въ отчетномъ 1895 году произошли слѣдующія перемѣны, а именно:

а) почтово-телеграфныя отдѣленія въ пос. Замбровѣ и дер. Малкинѣ возведены въ почтово-телеграфныя конторы 6 класса, при чемъ въ послѣдней открытъ приемъ международныхъ телеграммъ и установлено полное дневное телеграфное дѣйствіе (вмѣсто ограниченнаго), продолжающееся ежедневно съ 8 часовъ утра до 9 часовъ вечера.

б) Остроленкская и Островская почтово-телеграфныя конторы 6 класса возведены въ почтово-телеграфныя конторы 5 класса, при чемъ въ послѣдней открытъ приемъ международныхъ телеграммъ и установлено полное дневное телеграфное дѣйствіе.

в) въ Белдскомъ гминномъ управленіи, Щучинскаго уѣзда, открыты приемъ и выдача простой корреспонденціи и продажа знаковъ почтовой оплаты.

Лицъ, служащихъ въ почтово-телеграфныхъ почтовыхъ и телеграфныхъ учрежденіяхъ, было:

Чиновниковъ	73
Унтеръ-офицеровъ	1
Почтальоновъ	51
Сторожей	18

Конныхъ почтовыхъ станцій въ губерніи находилось 15

На этихъ почтовыхъ станціяхъ въ отчетномъ году содержалось:

Лошадей	81
Почтарей	40

По почтовымъ трактамъ въ теченіе года пройдено почтами верстъ:

по желѣзнымъ дорогамъ	254492
по шоссейнымъ дорогамъ	145756
по грунтовымъ дорогамъ	30056

Протяженіе почтовыхъ трактовъ въ губерніи составляло верстъ:

желѣзнодорожныхъ	236
шоссейныхъ	270 ¹ / ₄
грунтовыхъ	58 ³ / ₄

Протяженіе телеграфныхъ линій въ губерніи составляетъ верстъ 393¹/₂

На нихъ проводовъ верстъ 439¹/₄

Протяженіе телефонныхъ линій въ губер-
ніи составляетъ 28½ вер.

На нихъ проводовъ 28½ вер.

Со всѣхъ почтовыхъ станцій губерніи въ 1895 г.
отпущено было лошадей:

подъ почты и эстафеты 14123

„ проѣзжающихъ 4718

Въ 1895 году оборотъ почтово-телеграфныхъ суммъ
по учрежденіямъ Ломжинской губерніи былъ слѣдующій:

П Р И Х О Д Ъ.

За почтовые марки	40572 р. 13 к.
„ штемпельные конверты	14421 р. 96 к.
„ бланки для закрытыхъ и откры- тыхъ писемъ и почтовыхъ банде- роли	10870 р. 76 к.
„ пересылку корреспонденціи, не- оплаченной штемпелемъ или мар- ками	6794 р. 54 к.
„ періодическія изданія	12 р. — к.
„ страхованіе	11813 р. 45 к.
„ росписки въ приѣмъ на почту кор- респонденціи и за заказъ	3983 р. 71 к.
„ эстафеты	10 р. 66 к.
„ корреспонденцію съ наложен- нымъ платежемъ	55 р. 94 к.
„ сборъ съ проѣзжающихъ на поч- товыхъ лошадяхъ	535 р. 10 к.
„ передачу телеграфныхъ депешъ	22880 р. 21 к.
Разные доходы	154 р. 87 к.
Итого	112105 р. 33 к.

Р А С Х О Д Ъ.

На содержаніе личнаго состава	42487 р. 65 к.
„ хозяйственные расходы	10556 р. 16 к.
„ прогоны за возку почтъ и эста- феть	14478 р. 70 к.
„ леченіе нижнихъ служителей	34 р. 58 к.
„ пересылку депешъ и возвратъ по- дателямъ ихъ	759 р. 50 к.
„ ремонтъ телеграфныхъ линій	4069 р. 32 к.
Разные расходы	5757 р. 8 к.
Итого	78142 р. 99 к.

Разнаго рода корреспонденці получено и отправлено:

I. Почтовой.

1) Внутренней:

	Отправлено.	Получено.
а) Иногородной:		
Писемъ закрытыхъ оплаченныхъ	—	1051907
„ не вполне оплаченныхъ	—	12781
„ бесплатныхъ	—	470579
„ открытыхъ	—	617092
„ заказныхъ	—	69451
Бандерольныхъ отправлений	—	147581
Денежныхъ и цѣнныхъ пакетовъ	59381	135189
цѣнностью на сумму	12675717	19362739
Посылокъ и узловъ цѣнныхъ	4788	17539
цѣнностью на сумму	191374	13621
Посылокъ безъ цѣны	—	9375
Абонементныхъ періодическихъ изданій	21157	656813
Эстафеть	11	—
Корреспонденцій съ наложеннымъ платежемъ	589	5888
цѣнностью на сумму	4721	42619
б) Городской:		
Писемъ закрытыхъ	14710	—
„ открытыхъ	4527	—
„ заказныхъ	4034	—
Бандерольныхъ отправлений	8371	—
Денежныхъ и цѣнныхъ пакетовъ	686	—
цѣнностью на сумму	13481	—

2) Международной.

Писемъ франкированныхъ	120900	185183
„ нефранкированныхъ	57873	4158
„ открытыхъ	63241	97804
„ рекомендованныхъ	2629	5685
Бандерольныхъ отправлений	14381	59259
Абонементныхъ періодическихъ изданій	—	6116
Денежныхъ и цѣнныхъ пакетовъ	1439	16843
цѣнностью на сумму	59253	768404
Посылокъ и узловъ цѣнныхъ	20	21
цѣнностью на сумму	159	424
Посылокъ безъ цѣны	21	53

денныхъ объясняется примѣненіемъ Высочайшаго Манифеста 14 ноября 1894 года.

Что касается до дѣлъ о проступкахъ, разбираемыхъ въ судебно-мировыхъ учрежденіяхъ, то таковыхъ было въ 1895 году 19448, болѣе противъ 1894 г. на 784.

д) Арестанты, тюремные замки, аресты и этапы.

Къ 1-му января 1895 года за Ломжинскимъ окружнымъ судомъ числилось 33 арестанта, въ теченіе года поступило 240, выбыло 243 и осталось къ 1-му января 1896 года 30 арестантовъ.

За мировыми судебными учрежденіями къ началу отчетнаго года числилось 20 арестантовъ, въ теченіе года поступило 716, выбыло 716, осталось къ 1-му января 1896 года 20 арестантовъ.

Въ Ломжинской губерніи въ 1895 году находились слѣдующія мѣста заключенія:

1. Въ городѣ Ломжѣ находится уголовно-слѣдственная тюрьма, центральной системы, на 450 человекъ, построенная въ 1892 году на средства казны. Тюрьма эта вмѣщаетъ въ себѣ помѣщенія: 230 одиночныхъ мужскихъ камеръ, 59 такихъ-же женскихъ, 11 общихъ камеръ для помѣщенія 121 мужчины, 3 общія камеры для 27 женщинъ, 8 карцеровъ, лазаретъ для 26 мужчинъ и отдѣльно лазаретъ для 12 женщинъ. При тюрьмѣ устроена римско-католическая часовня и молитвенный залъ для лицъ іудейскаго исповѣданія. Изъ часовни православной устроена нынѣ, съ благословенія Высокопреосвященнѣйшаго Флавіана архіепископа Холмско-Варшавскаго, домовая (подвижная) церковь. На этотъ предметъ Главное Тюремное Управление ассигновало 750 руб., да пожертвовано частными благотворителями 110 руб.

Отопленіе въ тюрьмѣ водяное, по образцу С.-Петербургской краткосрочной тюрьмы. Въ каждомъ изъ главныхъ корридоровъ устроены камеры съ вентиляціонными батареями для увлажненія воздуха. Для отвода изъ помѣщеній испорченнаго воздуха устроены въ каждомъ изъ нихъ вытяжные каналы съ примѣненіемъ побудительной тяги, дѣйствующей при помощи нагреваемого въ специальныхъ печахъ воздуха. Во всѣхъ корпусахъ зданія устроены водопроводы и водостоки.

Внутри помѣщеній имѣются, въ разныхъ мѣстахъ, чугушныя эмалированныя раковины, ванны, умывальники и другія приспособленія. Устроенный надъ главнымъ колодеземъ паровой насосъ снабжаетъ водою помѣщенныя на чердакѣ резервуары, откуда вода расходится по трубамъ во все помѣщенія зданія.

Кромѣ зданій, гдѣ помѣщаются собственно заключенные, и хозяйственныхъ, какъ то: бани, прачечной, покойницкой, ледника, конюшни съ сараемъ и водокачалки, есть еще особое зданіе для квартиръ: начальника тюрьмы, его помощника, 17 надзирателей и 2 надзирательницъ. Въ этомъ собственно зданіи отопленіе производится посредствомъ голландскихъ изразцовыхъ печей.

Все тюремныя зданія соединены внутри одной общей сѣтью электрическихъ звонковъ и телефонныхъ аппаратовъ и, кромѣ того, въ тюремной канцеляріи устроена центральная телефоная станція для сообщенія тюрьмы съ канцеляріями: Губернатора, Губернскаго Правленія и Прокурора окружнаго суда.

Вся тюремная усадьба обнесена каменной оградой и внутри раздѣлена на нѣсколько отдѣльныхъ дворовъ, сообразно расположенію корпусовъ зданія.

Въ тюрьмѣ устроены мастерскія, а именно: столярная и слесарная, при коей находится особый мастеръ, получающій жалованья отъ казны 500 руб. въ годъ, и ткацкая съ прядильной, дѣйствія коихъ открыты съ 1-го февраля 1895 года. Устройство ткацкой фабрики обошлось въ 1216 руб. 48 коп. и изъ нихъ 1184 руб. 75 отнесены на кредитъ по § 2 специальныхъ средствъ по тюремной части, ассигнованный на эту надобность Главнымъ Тюремнымъ Управленіемъ, а 31 руб. 73 коп. на счетъ заработныхъ суммъ, поступившихъ въ доходъ тюрьмы. На фабрикѣ этой выдѣляется холстъ рубашечный и подкладочный, а также и тикъ. Со времени открытія дѣйствія ткацкой фабрики и прядильной къ концу отчетнаго года заготовлено пряжи:

льняной	482	мотка.
пачесной	1585½	мотка.
пакляной	3166½	мотка.

Выткано:

холста	8032 арш. 15 вер.
тика	2954 арш. 5 вер.

Изъ этого количества продано:

холста 3967 арш. на сумму . . .	591 р. 61 к.
тика 211 арш. на сумму . . .	36 р. 67 к.

Осталось въ тюремномъ складѣ къ продажѣ:

холста	3065 арш. 15 вер.
тика	2743 арш. 5 вер.

Всего на сумму по продажнымъ цѣнамъ 907 р. 4 к.

Пряжа, изъ которой выдѣлываются холщевыя и тиковыя издѣлія, частью выписывается въ готовомъ видѣ изъ фабрикъ Костромской губерніи, а частью заготавливается на мѣстѣ изъ приобретаемаго въ сыромъ видѣ льна, который очищается, сортируется и продается арестантами.

Вообще въ отчетномъ году чистая выручка казны не можетъ быть опредѣлена съ точностью, какъ въ виду новизны самага дѣла, обученія арестантовъ ткацкому мастерству, такъ равно и неустановившагося еще порядка исполненія частныхъ заказовъ.

Кромѣ сего, тюрьма имѣетъ свой собственный ассенизаціонный обозъ, который, сверхъ очистки отхожихъ мѣстъ въ тюрьмѣ, производитъ съ подряда очистку въ нѣкоторыхъ казенныхъ зданіяхъ.

Дѣятельность этого обоза въ отчетномъ году представляется въ слѣдующемъ видѣ:

На устройство обоза израсходовано казной въ 1893, 1894 и 1895 гг. 3624 р. — к.
(въ томъ числѣ 705 руб. 41 коп. въ 1895 году).

На эксплуатацію обоза въ 1895 г. израсходовано изъ отпущенныхъ казною суммъ 323 р. 33 к.

За очистку отхожихъ мѣстъ въ казенныхъ зданіяхъ поступило 1117 р. 60 к.

Изъ этой суммы поступило:

въ пользу тюрьмы	141 р. 64 к.
въ пользу арестантовъ	138 р. 32 к.
поступило обратно въ казну	837 р. 64 к.

(141 р. 64 к. въ доходъ казны и 696 р. на возстановленіе кредита).

Такимъ образомъ очистка отхожихъ мѣстъ въ тюрьмѣ въ 1895 году обошлась казнѣ въ 887 руб. 10 коп., тогда какъ частные предприниматели требовали за это болѣе 3000 рублей въ годъ и это-то обстоятельство навело на мысль устройства собственнаго ассенизаціоннаго обоза, дѣйствующаго въ настоящее время съ оче-видною пользою и выгодною.

Общій ходъ арестантскихъ работъ въ тюрьмѣ и по-лученные отъ нихъ доходы въ отчетномъ году опредѣ-ляются слѣдующими данными:

Рабочихъ дней было всего 55661, изъ нихъ: а) 1983 проведено на доходныхъ работахъ, наружныхъ, внѣ тю-ремной ограды, а именно: при ассенизаціонномъ обозѣ и на полевыхъ и земляныхъ работахъ по найму у част-ныхъ лицъ, б) 23957 дней на доходныхъ внутреннихъ работахъ въ тюремныхъ мастерскихъ: слесарной, сто-лярной, ткацкой и прядильной и в) 29721 на работахъ по тюремному хозяйству.

Отъ наружныхъ работъ получено дохода 1117 р. 60 к., отъ внутреннихъ 1019 р. 74 к., итого 2137 р. 34 коп.

Сумма эта распредѣлилась такимъ образомъ: воз-вращено въ расходную смѣту Главнаго Тюремнаго Управ-ленія за употребленіе тюремныхъ ассенизаціонныхъ аппаратовъ для постороннихъ работъ 696 руб., зачи-слено въ пользу работавшихъ арестантовъ 500 р. 58 к., внесено въ доходъ казны по § 20 ст. 13 приходной смѣ-ты по тюремной части 469 руб. 29 коп. и перечислено въ пользу тюрьмы 471 р. 47 к., изъ коихъ употребле-но: 119 р. 97 к. на вознагражденіе арестантовъ, заня-тыхъ хозяйственными работами и 104 руб. 83 коп. на приобрѣтеніе мелкихъ инструментовъ для работъ, изъ остальной же суммы предполагается выдать въ награду чинамъ тюремнаго вѣдомства за ихъ труды по арестант-скимъ работамъ 157 руб. и перечислить въ централь-ный заработный фондъ остатокъ 89 руб. 67 коп.

Поставка продовольствія для арестантовъ Ломжин-ской тюрьмы въ отчетномъ году производилась съ подря-да, согласно тарифу, съ платою по 4,69 коп. за дневную порцію для одного арестанта безъ хлѣба; печеніе-же хлѣба производится въ тюремныхъ хлѣбопекарныхъ пе-чахъ трудами арестантовъ, для чего только мука до-

ставляется подрядчикомъ. Вслѣдствіе чего польза и выгода несомнѣнны: во первыхъ, получается гораздо лучший хлѣбъ чѣмъ тотъ, который доставляли подрядчики, во вторыхъ, часть арестантовъ занята постоянной работой, и въ третьихъ, достигается значительное удешевленіе расходовъ казны на продовольствіе арестантовъ. Такъ, въ миувшемъ году 1½ фунтовая дача хлѣба обошлась казнѣ въ 1,84 коп., тогда какъ при поставкѣ хлѣба подрядчиками, такая же дача хлѣба обошлась казнѣ въ 3 коп.

II. Въ Ломжинской губерніи существуетъ три судебныхъ (детенціонныхъ) ареста въ городахъ: Щучинѣ на 16, Остроленкѣ на 5 и Тыкоцинѣ на 7 человекъ. Щучинскій и Тыкоцинскій детенціонные аресты помѣщаются въ нанятыхъ частныхъ домахъ, а Остроленскій въ зданіи, принадлежащемъ городской кассѣ. Содержавшіеся здѣсь подсудные и приговоренные арестанты получали продовольствіе въ размѣрѣ, опредѣленномъ утвержденною на 1895 годъ Министеромъ Внутреннихъ Дѣлъ нормою, т. е. по 8 коп. въ сутки на человека, изъ тюремныхъ суммъ и продовольствіе это производилось хозяйственнымъ образомъ, подъ наблюденіемъ заведывающихъ этими помѣщеніями.

III. Городскихъ полицейскихъ арестовъ въ Ломжинской губерніи семь. Устроены они при мѣстныхъ городскихъ магистратахъ, а именно: въ городахъ Ломжѣ и Маковѣ на 12, Кольвѣ и Щучинѣ на 16, Островѣ на 20, Остроленкѣ на 5 и Тыкоцинѣ на 8 человекъ. Аресты эти содержатся на счетъ городскихъ суммъ, а заключенные въ нихъ подъ арестъ лица, не имѣющія собственныхъ средствъ, получаютъ на продовольствіе кормовыя деньги изъ транспортныхъ суммъ въ размѣрѣ опредѣленномъ 31 ст. правилъ 1870 года о провозженіи въ Привислинскихъ губерніяхъ арестантовъ внѣ этапныхъ линій, всего по 8 коп. въ день.

IV. Въ Ломжинской губерніи находится шесть промежуточныхъ этапныхъ пунктовъ для ночлега арестантовъ въ пути. Пункты эти помѣщаются въ городахъ Остроленкѣ и Щучинѣ и въ посадахъ: Райгородѣ, Граевѣ, Ставискахъ и Рожанѣ. Наемъ помѣщеній подъ этапные пункты, отопленіе и освѣщеніе ихъ, а равно

подстилочная солома для арестантов обошлись казнѣ въ отчетномъ году въ 561 руб. 27 коп.

Содержаніе Ломжинской тюрьмы, detenціонныхъ и полицейскихъ арестовъ и этаповъ, а также пересылка праздншатающихся и перевозка нижнихъ чиновъ земской стражи, уволенныхъ отъ службы, производились на счетъ казны и для этого по смѣтѣ Министерства Внутреннихъ Дѣлъ 1895 года по § 2 ст. 1^а и 1^б, ст. 2^а и 2^б, § 4 ст. 1, 2, 3 и 4, § 5 ст. 1, 2, 3 и 5, § 27 ст. 6 и 12 и § 3 ст. 2 было назначено по кассовому росписанію и дополнительно 45961 руб 8 коп.

Нижеслѣдующая таблица показываетъ оборотъ этой суммы:

Наименованіе тюремъ, арестовъ и этаповъ.	Израсходовано изъ смѣтной суммы.		Дѣйствитель- ные расходы составляющіе.		Затѣмъ для выполненія расхода 1895 года было выпущено.	
	Руб.	Коп.	Руб.	Коп.	Руб.	Коп.
Ломжинская тюрьма .	32211	82	32633	76	421	94
Судебно-детенціонные аресты:						
Остроленскій	781	67	781	67	—	—
Тыкодинскій	810	—	810	—	—	—
Щучинскій	1008	69	1008	69	—	—
Полицейскіе аресты .	1676	23	1676	23	—	—
Этапы	561	27	561	27	—	—
Транспортъ арестован- ныхъ и другіе рас- ходы	8911	40	8911	40	—	—
Итого	45961	8	46383	2	421	94

Показанная дѣйствительнымъ расходомъ сумма рас-предѣляется слѣдующимъ образомъ:

1. Устройство православной церк-кви въ тюремномъ замкѣ 750 р. — к.
2. Жалованье чиновникамъ и слу-жителямъ 10999 р. 53 к.
3. Наемъ помѣщеній 670 р. 80 к.
4. Отопленіе и освѣщеніе 8521 р. 94 к.
5. Содержаніе помѣщеній въ чи-стотѣ и уплата повинностей 1028 р. 74 к.

6. Обыкновенный ремонт	1836 р. 47 к.
7. Продовольствіе арестантовъ	9586 р. 95 к.
8. Одежда и обувь	512 р. 46 к.
9. Обмундированіе тюремныхъ над- зирателей	156 р. 68 к.
10. Лѣченіе и погребеніе	304 р. 13 к.
11. Мелочные расходы	1675 р. 92 к.
12. Транспортъ арестованныхъ и другіе расходы	8911 р. 40 к.
13. Приобрѣтеніе матеріаловъ для ткацкой фабрики	1428 р. — к.
Итого	46383 р. 2 к.

П о ж а р ы.

(Приложеніемъ къ этой статьѣ служитъ ведомость № 6 лит А и Б).

Въ отчетномъ году, какъ видно изъ прилагаемой ведомости, въ Ломжинской губерніи было 199 случаевъ пожара, изъ которыхъ 12 было въ городахъ, а остальные въ уѣздахъ. Убытки отъ городскихъ пожаровъ опредѣляются въ 20740 руб. 27 коп., отъ деревенскихъ и посадскихъ—въ 362363 руб. 9 коп.

Изъ сравненія приведенныхъ данныхъ съ такими же за 1894 годъ видно, что общее число пожаровъ увеличилось въ отчетномъ году на 8 пожарныхъ случаевъ, а общая сумма убытковъ—на 173537 руб. 87 коп.

Наиболѣе выдающіеся пожары, по количеству причиненныхъ убытковъ были слѣдующіе:

	У б ы т к и: (въ рубляхъ). въ застрахо- въ незастрахо- ванномъ иму- хованномъ ществѣ. имуществѣ:	
1) Въ гор. Ломжѣ, 27 января	8000	6000
2) Въ имѣніи Триносы, гмины Коморово, Островскаго уѣзда, 12-го апрѣля	4440	—
3) Въ гор. Островѣ, 20 апрѣля	3910	6000
4) Въ дер. Борково, гмины Ма- лыплоцкѣ, Кольненскаго уѣзда, 6-го іюня	22450	21131
5) Въ пос. Замбровѣ, Ломжин- скаго уѣзда, 23 іюня	115000	50000
6) Въ пос. Граево, гмины Богу- ше, Щучинскаго уѣзда, 17 іюля	28090	—

7) Въ гор. Остроленкѣ, 18 іюля	9520	8316
8) Въ д. Санники, гмины Стельмахово, Мазовецкаго уѣзда, 7 августа	1800	5950
9) Въ дер Винцента, гмины Червоне, Кольненскаго уѣзда, 11 августа	15730	10680
10) Въ имѣніи Кисельница, гмины Рогенице, Кольненскаго уѣзда, 24 августа	—	4000
11) Въ деревнѣ и гминѣ Руда, Щучинскаго уѣзда, 7 сентября	4510	—
12) Въ пос Цѣхановцѣ, гмины Ключово, Мазовецкаго уѣзда, 27-го сентября	8510	4130
13) Въ дер. Ксенжополе, гмины Писки, Остроленскаго уѣзда, 29-го ноября	3545	30
14) Въ д. Злоторія, гмины Стельмахово, Мазовецкаго уѣзда, 15 декабря	12790	80

IV. Народное здравіе и общественное призрѣніе.

А. Врачебный отдѣлъ.

Врачей въ Ломжинской губерніи въ 1895 г. было: состоящихъ на службѣ 13 и вольнопрактикующихъ 29, всего 42; изъ нихъ въ гор. Ломжѣ 10, Ломжинскомъ уѣздѣ 3, Кольненскомъ 3, Мазовецкомъ 5, Маковскомъ 3, Островскомъ 7, Остроленскомъ 5, Щучинскомъ 6.

Фельдшеровъ было 84, изъ нихъ въ гор. Ломжѣ 10, Ломжинскомъ уѣздѣ 6, Кольненскомъ 9, Мазовецкомъ 21, Маковскомъ 7, Островскомъ 11, Остроленскомъ 11, Щучинскомъ 9.

Дантистовъ было 4.

Повивальныхъ бабокъ 35; изъ нихъ въ гор. Ломжѣ 9, Ломжинскомъ уѣздѣ 2, Кольненскомъ 3, Мазовецкомъ 2, Маковскомъ 5, Островскомъ 4, Остроленскомъ 5, Щучинскомъ 5.

Фармацевтовъ 33. Аптекъ 30, изъ нихъ нормальныхъ 18, сельскихъ 11, филиальныхъ 1. Денежный оборотъ аптекъ составляетъ: по 46444 рецептамъ 26718 руб. 34 коп., по ручной продажѣ 30386 руб. 16 коп., всего 57104 руб. 50 коп.

Б. Оспопрививаніе. Сифились.

Въ отчетномъ году сдѣлано прививокъ предохранительной оспы 17161, мѣтѣ 1894 года на 5311. Оспопрививателей было 12. Матеріаломъ для прививокъ служилъ почти исключительно детритъ.

Мѣры противъ распространенія сифилиса и венерическихъ болѣзней состояли: а) въ регистраціи явныхъ проститутокъ и обнаруженіи женщинъ, занимающихся проституціей тайно, съ привлеченіемъ таковыхъ къ медицинскому осмотру; б) въ періодическихъ осмотрахъ уѣздными, городскими и военными врачами проститутокъ одинъ или два раза въ недѣлю и въ временныхъ осмотрахъ лицъ, задержанныхъ полиціею, а также рабочихъ; в) въ помѣщеніи зараженныхъ прилипчивыми болѣзнями въ больницы. Врачебно-полицейскому надзору въ предупрежденіе распространенія сифилиса и венерическихъ болѣзней въ отчетномъ году подверглись посредствомъ освидѣтельствванія 76 проститутокъ, живущихъ въ находящихся въ губерніи 3 домахъ терпимости, и 79 одипочекъ. Независимо отъ сего одновременно освидѣтельствована 51 женщина по подозрѣнію въ тайной проституціи, а также произведено 13 врачебныхъ осмотровъ мужчинъ на фабрикахъ, въ мѣстахъ заключенія и при возвращеніи рабочихъ съ отхожихъ промысловъ. При всѣхъ упомянутыхъ освидѣтельствваніяхъ, какъ періодическихъ такъ и одновременныхъ, было обнаружено зараженныхъ венерическими болѣзнями 131, изъ нихъ 130 женщинъ и 1 мужчина; всѣ они были отправлены на излѣченіе въ больницы.

В. Больницы.

Въ теченіе отчетнаго года состояли въ вѣдѣніи губернскаго и уѣздныхъ совѣтовъ общественнаго призрѣнія: больница Св. Духа въ гор. Ломжѣ, больница Св. Станислава въ гор. Щучинѣ и больница Св. Іосифа въ гор. Остроленкѣ.

Въ больницѣ Св. Духа въ гор. Ломжѣ въ 1895 г. движеніе больныхъ было слѣдующее: находимось на излѣченіи 842, изъ нихъ выздоровѣло 700, умерло 81, осталось къ 1 января 1896 года 61, (процентъ смертности 9,6); амбулаторныхъ больныхъ было 520.

Въ больницѣ св. Станислава въ гор. Щузинѣ пользовалось 391, изъ нихъ выздоровѣло 347, умерло 16, осталось къ 1 января 1896 г. 28 (процентъ смертности 4,09); амбулаторныхъ больныхъ было 102.

Въ больницѣ св. Иосифа въ гор. Остроленкѣ пользовалось 409, изъ нихъ выздоровѣло 367, умерло 15, осталось къ 1 января 1896 г. 27 (процентъ смертности 3,6).

Въ Ломжинской еврейской больницѣ пользовалось 364, изъ нихъ выздоровѣло 302, умерло 46, осталось къ 1 января 1896 г. 16 (процентъ смертности 12,6); амбулаторныхъ больныхъ было 2155.

Въ Ломжинской тюремной больницѣ пользовано 150, изъ нихъ выздоровѣло 130, умерло 13, осталось къ 1 января 1896 г. 7 (процентъ смертности 8,7).

Г. Э п и д е м и и.

Заразные болѣзни не имѣли обширнаго распространенія, при чимъ сравнительно съ предшествующимъ 1894 г. смертность отъ бугорчатки увеличилась на 11 и отъ брюшнаго тифа на 15 человекъ, отъ дифтерита и коклюша осталась почти безъ измѣненія, а отъ крупозной пневмоніи, крупа, дизентеріи, гриппа, кори и оспы уменьшилась. Уменьшеніе заболѣваемости и смертности отъ оспы весьма значительно, а именно:

въ 1892 г.	заболѣло 1864,	умерло 522.
въ 1893 г.	„ 600,	„ 114.
въ 1894 г.	„ 251,	„ 49.
въ 1895 г.	„ 68,	„ 7.

Заболѣваемость и смертность отъ заразныхъ болѣзней выразились въ 1895 году въ слѣдующихъ цифрахъ:

	Заболѣло.	Умерло.
Бугорчатка	980	188
Крупозная пневмонія	1051	111
Брюшной тифъ	1190	91
Дифтеритъ	397	89
Крупа	265	72
Дизентерія	740	61
Коклюшъ	756	48
Гриппъ	1851	37
Корь	309	13
Оспа	68	7

Азиатской холеры не было.

Д. Эпизоотіи.

Составъ ветеринарнаго персонала въ отчетномъ году сосредоточивался въ пяти ветеринарныхъ врачахъ, а именно: Ломжинскій губернский, онъ же исполняетъ должность окружнаго по Ломжинскому уѣзду; Остроленскій окружный, завѣдующій Остроленскимъ и Маковскимъ уѣздами; Щучинскій окружный, завѣдующій Щучинскимъ и Кольненскимъ уѣздами, съ мѣстомъ жительства въ пос. Граевѣ; Цѣхановецкій карантинный, онъ же Мазовецкій окружный; сверхштатный Островскій, завѣдуетъ Островскимъ уѣздомъ.

Для усиленія доходовъ % сбора со скота, подъ конецъ отчетнаго года возложена обязанность на 2-хъ военныхъ ветеринаровъ взимать сказанный сборъ въ мѣстахъ ихъ жительства, а именно: на ветеринара 4-ой артиллерійской бригады въ пос. Замбровѣ, Ломжинскаго уѣзда и Донскаго № 4-й казачьяго полка въ г. Щучинѣ.

Въ отчетномъ году въ Ломжинской губерніи были наблюдаемы слѣдующія эпизоотіи: сапъ, сибирская язва, чесотка, рожистая повальная болѣзнь свиней, ящуръ, копытная болѣзнь и доброкачественный мытъ.

I. *Сапъ* былъ наблюдаемъ на лошадяхъ обывательскихъ и военныхъ; въ первомъ случаѣ сапъ наблюдался въ пос. Мышинецъ, Остроленскаго уѣзда, на одной лошади и въ дер. Жебры, Щучинскаго уѣзда, тоже на одной лошади, а всего на двухъ обывательскихъ лошадяхъ. Гораздо неблагополучнѣе сапъ наблюдался на казенныхъ лошадяхъ пограничной стражи въ пос. Граево, Щучинскаго уѣзда и въ дер. Пюнтницѣ, Ломжинскаго уѣзда, при чемъ въ пос. Граевѣ убито 10 лошадей и въ дер. Пюнтницѣ одну; изъ цифровыхъ данныхъ видно, что въ отчетномъ году въ Ломжинской губерніи, отъ сапа убито всего 13 лошадей. Появленіе сапа на лошадяхъ пограничной стражи объясняется занесеніемъ туда заразы ремонтами 1894 г., купленными на Дону; источникъ сапа, обнаруженнаго на лошади въ пос. Мышинецъ и въ дер. Жебрахъ, указать невозможно, такъ какъ хозяева убитыхъ животныхъ покупали ихъ изъ десятихъ рукъ.

II. *Сибирская язва* появилась въ 12 мѣстностяхъ Ломжинской губерніи и наблюдалась на крупномъ ро-

гатомъ скотѣ и лошадяхъ; наличное количество скота въ неблагополучномъ пунктѣ, въ отношеніи къ заболѣвшему и павшему скоту было слѣдующее:

Изъ 1208 штукъ крупнаго рогатаго скота заболѣло 54, пало 53 и на 78 лошадей заболѣла и пала одна лошадь. Высокій % смертности объясняется тѣмъ, что сибирская язва появлялась въ апоплектической формѣ и во всѣхъ случаяхъ своего появленія она имѣла спорадическій характеръ.

III. *Чесотка* наблюдалась въ 10 пунктахъ Ломжинской губерніи, въ которыхъ изъ 558 лошадей заболѣло 32, выздоровѣло 26, убито 6. Появленіе сей болѣзни объясняется небрежностью владѣльцевъ, которые содержатъ лошадей крайне неопратно и при зараженіи допускаютъ до полнѣйшаго развитія болѣзни, заражая одновременно и другихъ лошадей.

IV. *Рожистая повальная болѣзнь свиней* наблюдались въ двухъ формахъ: въ формѣ чумы, въ пос. Вонсошъ, Щучинскаго уѣзда, гдѣ изъ общаго количества свиней 268—заболѣло 137, пало 123 и въ формѣ бактериальной рожи, въ дер. Лукове, Держаново и Черноство, Маковского уѣзда, гдѣ изъ общаго количества 277 свиней заболѣло и пало 70 штукъ. Появленіе этой болѣзни во всѣхъ указанныхъ случаяхъ объясняется влажными, душными въ высшей степени грязными помѣщеніями.

V. *Ящура-копытная болѣзнь*, хотя и сильнѣе другихъ болѣзней распространилась по Ломжинской губерніи, но случаевъ падежа отъ нея не было.

VI. *Доброкачественный мятъ* наблюдался только на военныхъ лошадяхъ, въ конюшняхъ Низовскаго полка (въ дер. Коморово, Островскаго уѣзда), при чемъ изъ 144 лошадей заболѣло и выздоровѣло 5.

При прекращеніи эпизоотіи ветеринарные врачи руководствовались Уставомъ Ветеринарной Полиціи изд. 1844 года и циркулярными распоряженіями Министерства Внутреннихъ Дѣлъ.

Въ отчетномъ году, какъ и въ прошлыхъ годахъ, прогона крупнаго рогатаго скота чрезъ существующій въ губерніи Цѣхановецкій карантинъ, подлежащаго

оплатѣ % сборомъ не было, весь незначительный прогонъ сосредоточился на овцахъ и свиньяхъ и перевозѣ кожъ и шерсти. Перегнано 2120 овецъ и 20 свиней, перевезено 11492 кожъ и 358 пудовъ шерсти.

Всѣ прогнанныя животныя были назначены для убоя въ гор. Варшаву; признаковъ заразительныхъ болѣзней на прогнанныхъ животныхъ не было обнаружено.

Е. Насильственные и случайныя смерти.

(Приложеніемъ къ этой статьѣ служитъ ведомость № 7).

Въ отчетномъ году, число лицъ, умершихъ случайнымъ или насильственнымъ образомъ, было 218 (мужчинъ 166 и женщинъ 52).

При разбивкѣ означеннаго числа на числа выражающія количество случайныхъ и насильственныхъ смертныхъ случаевъ по тѣмъ или другимъ причинамъ, и при сравненіи сихъ чиселъ съ такими-же за предыдущій годъ, получаются слѣдующія цифровыя данныя:

	Въ 1895 году было:		Сравнительно съ 1894 г.		
	муж. п.	жен. п.	болѣе (+)	менѣе (-)	
Дѣтубійствъ новорожденныхъ	8	5	+	1	- 3
Смертубійствъ	8	2	-	3	- 2
Самоубійствъ	14	-	+	2	- 3
Скоропостижно умершихъ	60	29	+	11	+ 8
Найденныхъ мертвыхъ тѣлъ	9	3	+	4	- 5
Жертвъ случайн. смерти	67	13	+	15	- 6
Всего	166	52	+	30	- 11
	218				- 19

Ж. Богадѣльни.

Домовъ призрѣнія, состоящихъ въ вѣдѣніи совѣтовъ общественнаго призрѣнія, имѣется въ Ломжинской губерніи три, а именно: въ городахъ Тыкоцинѣ, Остроленкѣ и Ломжѣ.

Содержатся эти богадѣльни, равно какъ и дѣтскій пріютъ въ гор. Ломжѣ, преимущественно на проценты съ принадлежащихъ имъ капиталовъ и только отчасти на счетъ частной благотворительности.

а) Въ богадѣльнѣ въ городѣ Тыкоцинѣ, именуемой „Тыкоцинскимъ Алюмнатомъ“ и предназначенной для

приюта инвалидовъ, въ 1895 году призрѣвалось 20 человекъ, которые и остались на 1896 годъ.

Суточное содержаніе одного призрѣваемаго обопшло въ 13,4 коп.

б) Въ домѣ призрѣнія въ гор. Остроленкѣ, учрежденномъ для содержанія 6 нищихъ, въ отчетномъ году было 4 человекъ, они-же остались и на 1896 годъ.

Средній расходъ въ сутки на каждого изъ нихъ былъ въ 16,2 коп.

Въ Ломжинскомъ дѣтскомъ приютѣ въ 1895 году содержалось 6 дѣтей.

Кромѣ непосредственно подвѣдомственныхъ губернскому и уѣзднымъ совѣтамъ общественаго призрѣнія поименованныхъ выше благотворительныхъ заведеній, подъ контролемъ совѣтовъ состоятъ существующія въ городахъ Ломжѣ и Островѣ частныя благотворительныя общества, дѣятельность которыхъ выражается въ отчетномъ году въ слѣдующемъ:

а) Ломжинское.

Въ вѣдѣніи этого благотворительнаго общества состоитъ домъ призрѣнія, въ которомъ въ теченіи 1895 г. призрѣвалось постоянно 50 лицъ обоого пола. Главными источниками дохода общества были: годичныя взносы членовъ, добровольныя пожертвованія, доходъ съ любительскихъ спектаклей, баловъ и доходъ съ кружекъ.

Съ 1 января 1895 по 1 января 1896 года поступило въ кассу общества 1961 р. 61 к., израсходовано на содержаніе приюта и постоянныя и единовременныя вспомошествованія бѣднымъ и другіе расходы 1926 р. 9 коп., и затѣмъ къ 1 января 1896 года осталось въ кассѣ общества 159 р. 66 к.

б) Островское.

Благотворительное общество учреждено съ цѣлью вспоможенія неимущимъ жителямъ гор. Острова и его предмѣстій и возможнаго содѣйствія къ прекращенію въ семь городѣ нищенства.

Изъ отчета общества за 1895 г. видно, что общее число дѣйствительныхъ членовъ въ отчетномъ году было 49.

Общій доходъ общества, съ остаткомъ отъ 1894 года составляетъ 4858 р. 50½ к. Израсходовано 626 р. 33 к. Затѣмъ къ 1 января 1896 года получился остатокъ въ 4232 руб. 17½ к.

v. НАРОДНОЕ ПРОСВѢЩЕНІЕ.

a) Учебныя заведенія.

(Приложеніемъ къ этой статьѣ служитъ ведомость № 8)

Въ отчетномъ году всѣхъ учебныхъ заведеній въ Ломжинской губерніи было 546, а учащихся въ нихъ 14756.

Изъ общаго числа учебныхъ заведеній было:

1 мужская 8-миклассная гимназія, 1 женская 7-миклассная гимназія, 5 двухклассныхъ начальныхъ училищъ, 134 одноклассныхъ народныхъ училищъ, 3 частныя учебныя заведенія III-го разряда, 1 евангелическій канторатъ, 6 воскресно-ремесленныхъ школъ, 9 еврейскихъ казенныхъ начальныхъ училищъ, 386 еврейскихъ вѣроисповѣдныхъ школъ (хедеровъ, эшиботовъ и талмудторовъ).

Всѣ учащіеся распредѣляются по учебнымъ заведеніямъ такимъ образомъ:

	Мужск. пола.	Женск. пола.
Въ среднихъ учебныхъ заведеніяхъ .	349	205
Въ двухклассныхъ народныхъ училищахъ	349	157
Въ одноклассныхъ начальныхъ училищахъ	7052	2518
Въ частныхъ учебныхъ заведеніяхъ III разряда	47	19
Въ евангелическомъ канторатѣ .	24	6
Въ воскресно-ремесленныхъ начальныхъ училищахъ	182	—
Въ еврейскихъ казенныхъ начальныхъ училищахъ	99	641
Въ еврейскихъ вѣроисповѣдныхъ школахъ	2861	22
Всего .	10963	3773
	14736	

Расходъ на каждого учащагося опредѣлился въ слѣдующихъ цифрахъ:

Въ среднихъ учебныхъ заведеніяхъ .	134 р. 15 к.
Въ двухклассныхъ народныхъ училищахъ	27 р. — к.
Въ одноклассныхъ начальныхъ училищахъ	4 р. 91 к.
Въ евангелическомъ канторатѣ .	1 р. 20 к.

Въ воскресно-ремесленныхъ училищахъ 2 р. — к.

Въ еврейскихъ начальныхъ училищахъ 6 р. 92 к.

Въ отчетномъ году одно учебное заведеніе пришло на 1090 жителей (въ 1894 году—на 870), одинъ учащійся—на 40 (въ 1894 году—также на 40).

Ломжинская мужская гимназія Содержаніе гимназіи, вмѣстѣ съ общежитіемъ, въ истекшемъ отчетномъ году обошлось въ 52865 р. 28 к.

Служащихъ въ Ломжинской гимназіи состояло 26: директоръ 1, инспекторъ 1, законоучителей 3, преподавателей 9, учитель чистописанія 1, учитель рисованія 1, учитель гимнастики 1, учитель пѣнія 1, учитель музыки 1, докторъ 1, помощниковъ классныхъ наставниковъ 3, писмоводитель 1, писецъ 1, фельдшеръ 1. Изъ нихъ 14 окончили курсъ высшихъ, 6—среднихъ, а 3—низшихъ учебныхъ заведеній; 2 получили домашнее воспитаніе и 1 имѣеть свидѣтельство на первый классный чинъ.

Къ 1 января 1895 года въ Ломжинской мужской гимназіи учениковъ было 357.

Къ 1 января 1896 года въ Ломжинской мужской гимназіи учениковъ состояло 349.

Изъ сравненія этихъ данныхъ оказывается, что число учениковъ къ 1 января 1896 года уменьшилось на 7, что составитъ 2,2%.

Распределеніе числа учащихся:

а) По вѣроисповѣданіямъ.

Вѣроисповѣданія.	Къ 1-му января 1895 года.		Къ 1-му января 1896 года.	
	Число.	%	Число.	%
Православнаго	86	24,09	85	24,4
Римско-католическаго	251	70,31	251	68,7
Лютеранскаго	6	1,68	7	2,0
Гудейскаго	14	3,92	14	4,0
Магометанскаго	—	—	3	0,9

б) По сословіямъ.

С о с л о в і я .	Къ 1-му января 1895 года.		Къ 1-му января 1896 года.	
	Число.	%	Число.	%
Дѣтей дворянъ и чиновниковъ	186	52,11	177	50,7
„ лицъ духовнаго званія	9	2,52	12	3,4
„ мѣщанъ	54	15,12	54	15,5
„ прочихъ званій	108	30,25	106	30,4

в) По національностямъ.

Національность.	Къ 1-му января 1895 года.		Къ 1-му января 1896 года.	
	Число.	%	Число.	%
Русская	86	24,09	85	24,4
Польская	253	70,87	243	69,6
Нѣмецкая	4	1,12	4	1,1
Еврейская	14	3,92	14	4,0
Татарская	—	—	3	0,9

г) Число учениковъ по классамъ.

К л а с с ы.	Къ 1-му января 1895 года.		Къ 1-му января 1896 года.	
	Число.	%	Число.	%
Приготовит. классъ	50	14,00	47	13,5
I "	48	13,44	48	13,8
II "	55	15,41	48	13,8
III "	48	13,44	54	15,5
IV "	41	11,48	40	11,4
V "	42	11,79	42	12,0
VI "	25	7,00	19	5,4
VII "	34	9,52	22	6,3
VIII "	14	3,92	29	8,3

Число учениковъ, переведенныхъ въ высшія классы въ концѣ учебныхъ 189³/₄ и 189⁴/₅ годовъ и процентное отношеніе всѣхъ переведенныхъ въ эти годы къ числу учащихъ въ соответственныхъ классахъ.

К л а с с ы.	1 8 9 4.		1 8 9 5.	
	Число учениковъ въ классѣ.	Число переведенныхъ.	Число учениковъ въ классѣ.	Число переведенныхъ.
Приготовит. классъ	56	45	49	34
I "	58	47	47	21
II "	51	43	55	32
III "	33	28	47	24
IV "	47	37	40	25
V "	30	20	39	20
VI "	34	28	24	22
VII "	22	14	39	28
VIII "	15	15	13	10
Всего	346	277	348	216

Поведеніе учениковъ Ломжинской мужской гимназіи за отчетный годъ, по сравненію его въ этомъ отношеніи съ предыдущимъ, представляется въ слѣдующемъ видѣ:

Г О Д Ъ.	Отмѣтки по поведенію.				
	5	4	3	2	Всего.
Къ 1 января 1895 г.	253	83	21	—	357
Къ 1 января 1896 г.	231	95	33	—	357

Въ отчетномъ году комиссією по испытанію оканчивающихъ курсъ наукъ гимназіи всѣхъ допущенныхъ къ испытанію было 13, удостоены аттестатами зрѣлости 10.

б) Народное образованіе.

Народное образованіе въ Ломжинской учебной дирекціи въ отчетномъ году достигло, также какъ и въ прежніе годы, весьма хорошихъ результатовъ.

Количество учащихся въ существующихъ 140 христіанскихъ училищахъ и 9 еврейскихъ возрасло мало противъ прошлаго года, да и не могло возрасти, такъ какъ почти всѣ училища переполнены учащимися и, по размѣрамъ своихъ помѣщеній, не даютъ возможности увеличить число учащихся въ школахъ.

Новыя училища открываются весьма рѣдко, не смотря на всѣ заботы принимаемыя въ этомъ отношеніи дирекціей, губернской и уѣздною администраціями. Такимъ образомъ, развитіе народнаго образованія въ Ломжинской губерніи замѣчается только въ совершенствованіи учебнаго дѣла въ существующихъ училищахъ, въ улучшеніи гигіеническихъ и педагогическихъ условий школьныхъ помѣщеній и въ улучшеніи матеріальнаго благосостоянія учащихся; но въ то же время контингентъ дѣтей, проходящихъ черезъ школу, не увеличивается и число учащихся въ отчетномъ году мало чѣмъ разнится отъ предыдущихъ лѣтъ, а именно: въ прошломъ году было 9383, а въ отчетномъ 10106. Въ гминныхъ и сельскихъ школахъ Ломжинской учебной дирекціи обучается 8359 дѣтей обоего пола, слѣдовательно, противъ прошлаго года прибавилось только 325 человѣкъ, и отношеніе всего числа учащихся къ общей массѣ населенія въ Ломжинской губерніи осталось почти безъ измѣненія, т. е. едва $\frac{1}{8}$ часть дѣтей сельскаго населенія проходитъ чрезъ русскую школу, а $\frac{5}{8}$ остается безграмотными, получая лишь въ меньшинствѣ чрезъ тайныя школы и тайныхъ учителей слабое знаніе русской и польской грамоты.

Въ городскихъ училищахъ условия нѣсколько болѣе благоприятны: въ нихъ обучается около половины всего городского дѣтскаго населенія въ школьномъ возрастѣ. Въ еврейскихъ же училищахъ цифра учащихся оста-

лась почти безъ измѣненія и, полагая въ Ломжинской губерніи число еврейскихъ дѣтей въ школьномъ возрастѣ до 10000, увидимъ, что черезъ русскую школу проходитъ весьма незначительная часть этихъ дѣтей, и то преимущественно дѣвочекъ; всѣ же остальные дѣти, исключительно мальчики, обучаются лишь въ еврейскихъ вѣроисповѣдныхъ школахъ-хедерахъ, условія существованія которыхъ не даютъ дирекціи возможности учредить надъ этими школами надлежащій контроль, особенно при свойственной евреямъ изворотливости и способности уклоняться отъ законныхъ требованій правительства.

Нельзя не указать на одну ненормальность, заключающуюся въ томъ, что изъ всего количества учащихся въ Ломжинской учебной дирекціи ежегодно оканчиваютъ народныя школы около 100 человѣкъ, всѣ же остальные, посѣщающіе народную школу, оставляютъ ее изъ 2-го отдѣленія и даже изъ 1-го, сейчасъ же послѣ того, какъ научатся кое-какъ читать и писать по русски и по польски.

Застой въ увеличеніи числа школъ нельзя объяснить несочувствіемъ мѣстнаго населенія къ русской школѣ, такъ какъ сельскіе обыватели чѣмъ далѣе, тѣмъ болѣе выражаютъ полное довѣріе къ народному образованію, стремятся къ открытію училищъ въ своихъ селеніяхъ и объ этомъ весьма часто обращаются въ дирекцію и письменно, и лично депутаціями; но какъ только вопросъ объ открытіи училища передается обсужденію гминнаго или сельскаго сходовъ, то всегда почти получаютъ отрицательныя рѣшенія.

Главная причина такого явленія кроется въ неблагоприятныхъ экономическихъ условіяхъ многихъ мѣстностей Ломжинской губерніи.

Что же касается до самаго населенія, то со стороны его не замѣчается никакой тѣни противодѣйствія народной школѣ, пользу и достоинство которой оно вполне оцѣнило, и въ этомъ отношеніи уже давно въ Ломжинской учебной дирекціи не возникаетъ никакихъ недоразумѣній. Напротивъ того, послѣ отказовъ гминныхъ сходовъ въ открытіи училища въ той или другой мѣстности, тѣ же самыя общества обращаются въ дирекцію снова съ просьбою прислать въ селеніе учителя, котораго обеспечиваютъ содержаніемъ, правда, скуд-

нымъ, не болѣе 50 руб. въ годъ, продовольствуя его периодически въ семьяхъ.

Число тайныхъ школъ въ Ломжинской губерніи, повидимому, уменьшилось; но еще важнѣе то обстоятельство, что характеръ тайнаго обученія изъ года въ годъ измѣнялся и въ нынѣ обнаруженныхъ тайныхъ школахъ уже отведено почетное мѣсто русскому языку, о чемъ можно судить по конфискованнымъ книгамъ и тетрадамъ, присылаемымъ въ дирекцію.

Законоучителя-ксендзы не совсѣмъ регулярно посѣщаютъ школу, вслѣдствіе чего они являются мало-полезными въ дѣлѣ народнаго образованія. Кромѣ того, законоучительскія должности занимаются преимущественно не настоятелями приходовъ, а ихъ викаріями; сіи же послѣдніе рѣдко остаются на мѣстѣ по нѣсколько лѣтъ и составъ ихъ мѣняется очень быстро, что, въ свою очередь, вредно отзывается на усилѣнности преподаванія.

Учителя начальныхъ школъ, вышедшіе по большинству изъ крестьянскаго сословія, принадлежатъ къ числу людей вполне благонадежныхъ. Ихъ дѣятельность въ огромномъ большинствѣ вполне добросовѣстна, а поведеніе безупречно, что и даетъ основаніе довѣрять имъ.

VI. *Р* ХОДЪ КРЕСТЬЯНСКАГО ДѢЛА ВЪ ЛОМЖИНСКОЙ ГУБЕРНИИ.

(Приложеніемъ къ этой статьѣ служатъ ведомости №№ 10 и 11).

Общее положеніе крестьянскаго дѣла.

Дѣятельность крестьянскихъ учрежденій Ломжинской губерніи въ отчетномъ году, какъ и въ предыдущіе годы, состояла: 1) въ точномъ опредѣленіи признанныхъ крестьянамъ земельныхъ правъ по указамъ 19 февраля 1864 года; 2) въ охраненіи сихъ правъ отъ всякаго рода нарушеній и въ принятіи мѣръ къ обезпеченію ихъ неприкосновенности на будущее время; 3) въ утвержденіи и осуществленіи добровольныхъ соглашеній между крестьянами и владѣльцами о замѣнѣ сервитутовъ земельнымъ вознагражденіемъ; 4) въ разрѣшеніи нѣкоторыхъ дѣлъ по гминному самоуправленію и въ наблюденіи за существующими въ губерніи кре-

стьянскими ссудо-сберегательными кассами, а равно въ руководительствѣ ими.

По всѣмъ перечисленнымъ рубрикамъ дѣятельность крестьянскихъ учреждений Ломжинской губерніи выражается въ слѣдующихъ общихъ цифровыхъ данныхъ:

1) Въ теченіи отчетнаго межеваго года (съ 1-го апрѣля 1894 г. по 1 апрѣля 1895 г.) произведено по губерніи измѣреній и отграниченій крестьянскихъ земельныхъ надѣловъ и дополнено плановъ прежняго межеванія въ 45 селеніяхъ, съ пространствомъ земли въ 9586 десятинъ 745 саженой.

Точное опредѣленіе разиѣра сервитутовъ вообще окончено во всѣхъ уѣздахъ губерніи и потому такого рода дѣлъ въ производствѣ въ 1895 году не было.

2) Въ отчетномъ году комиссарамъ по крестьянскимъ дѣламъ надлежало разрѣшить 417 жалобъ на сервитутныя правонарушенія, изъ которыхъ 228 подано владѣльцами имѣній, а 189—крестьянами. Разрѣшено комиссарами 339 жалобъ, осталось къ 1 января 1896 г. неразрѣшенными 78 жалобъ. Ломжинскому губернскому по крестьянскимъ дѣламъ Присутствію, какъ апелляціонной инстанціи, предстояло разрѣшить такого рода жалобъ 136, разрѣшено имъ въ теченіи 1895 года 116, осталось неразрѣшенными 20.

Со времени изданія закона 31 декабря 1875 года въ Ломжинской губерніи введено въ дѣйствіе лѣсохозяйственныхъ плановъ по 121 дачѣ, входящимъ въ составъ 64 имѣній.

Въ теченіе 1895 года комиссарамъ предстояло повѣрить лѣсохозяйственныхъ плановъ по 9 дачамъ, повѣрено 8, а одинъ остался не повѣреннымъ. Губернскому присутствію предстояло разсмотрѣть 12 плановъ, разсмотрѣно 10, изъ которыхъ 9 признаны подлежащими утвержденію.

3) Къ 1-му января 1895 года у комиссаровъ по крестьянскимъ дѣламъ оставалось добровольныхъ сдѣлокъ 60, изъ которыхъ 13 незасвидѣтельствованныхъ ими, а 47, хотя и засвидѣтельствованныхъ, но непредставленныхъ въ Губернское по крестьянскимъ дѣламъ Присутствіе. Къ этимъ сдѣлкамъ къ комиссарамъ въ

теченіе 1895 года поступило новыхъ добровольныхъ сдѣлокъ 20.

Изъ общаго числа комиссарами засвидѣтельствовано 22 сдѣлки, 10 представлено въ Губернское Присутствіе, а затѣмъ осталось къ 1 января 1895 года въ производствѣ 70 сдѣлокъ, въ томъ числѣ незасвидѣствованныхъ 11.

Губернскому по крестьянскимъ дѣламъ Присутствію въ теченіи 1895 года предстояло:

а) утвердить сдѣлокъ	19
б) постановить опредѣленій на основаніи 2800 ст. постан. Учр. Ком.	20
в) представить въ Земскій Отдѣлъ утвержденныхъ сдѣлокъ	29

Изъ этого числа въ теченіи 1895 года Губернскимъ Присутствіемъ:

а) утверждено сдѣлокъ	10
б) возвращено комиссарамъ для дополненій	4
в) постановлено опредѣленій на основаніи 2800 ст. пост. Учр. Ком.	10
г) представлено въ Земскій Отдѣлъ	10

Затѣмъ къ 1-му января 1896 года въ Губернскомъ Присутствіи осталось въ производствѣ 15 сдѣлокъ.

На основаніи Высочайшаго повелѣнія 14-го іюня 1891 года, крестьяне Курпи, поселенные среди казенныхъ лѣсовъ Остроленскаго лѣсничества, устраивались въ 1895 году въ такомъ же порядкѣ, какъ и въ предыдущіе годы, т. е. сперва опредѣлялись права крестьянъ на земли и разрѣшались граничные споры, затѣмъ производилось предварительное межеваніе и составлялись проекты обмѣна земель, и, по утвержденію проектовъ или устройствъ селенія, измѣрялись земли, на основаніи правилъ, Высочайше утвержденныхъ 9-го апрѣля 1881 года и составлялись окончательные межевые документы.

Со времени открытія работъ по устройству крестьянъ Курпевъ Остроленскаго уѣзда до 1 января 1896 года — два селенія окончательно измѣрены, согласно правилъ, Высочайше утвержденныхъ 9 апрѣля 1881 г.; два селенія начаты измѣреніемъ; въ шести селеніяхъ составленные проекты обмѣна земель приведены въ исполненіе въ натурѣ; по шести селеніяхъ составлены

проекты обязательнаго разверстанія земель, но линіи разверстки не указаны на грунтѣ; по 19 селеніяхъ окончено предварительное межеваніе и составлены планы для проектовъ обмѣна земель и наконецъ въ шести селеніяхъ начато предварительное межеваніе, но не окончено землемѣрами. Во всѣхъ означенныхъ селеніяхъ комиссаромъ опредѣлены права крестьянъ на земли и разрѣшены, за исключеніемъ 3-хъ, всѣ возникшіе граничныя споры, а по 4-мъ селеніямъ проекты обязательнаго обмѣна земель представлены на утвержденіе въ Губернское Присутствіе.

О дѣйствіяхъ ссудо-сберегательныхъ кассъ.

Къ 1-му января 1896 года въ Ломжинской губерніи дѣйствовало 69 кассъ, въ томъ числѣ: 4 кассы, открытыхъ на правительственный капиталъ, 51 на прибыли отъ правительственнаго основнаго капитала и 14 кассъ, открытыхъ на общественныя средства.

Кредитомъ въ этихъ кассахъ пользуются жители 72 гминъ и одного посада, такъ что въ настоящее время дѣйствія ссудо-сберегательныхъ кассъ не распространяются лишь на гмины: Посвентне, Мазовецкаго уѣзда, и Вахъ, Остроленческаго уѣзда, жители которыхъ не пожелали имѣть у себя кассъ.

Основной правительственный капиталъ, данный для учрежденія ссудо-сберегательныхъ кассъ въ Ломжинской губерніи составляетъ 19053 р. 73¼ к. На прибыли отъ этого капитала открыта 51 касса въ Ломжинской губерніи съ основнымъ капиталомъ 60938 р. 56¼ к.

На открытіе кассъ, дѣйствующихъ на общественныя средства, употребленъ капиталъ въ 29506 р. 4½ к.

Чистая прибыль всѣхъ кассъ къ 1 января 1896 г. составляетъ 105980 руб. 5 коп.

Всѣ ссудо-сберегательныя кассы находятся подъ контролемъ крестьянскихъ учреждений и обороты свои производятъ подъ непосредственнымъ ихъ наблюденіемъ.

Изъ донесенія уѣздныхъ комиссаровъ о результатахъ ревизіи ссудо-сберегательныхъ кассъ, производимыхъ ими не менѣе 2-хъ разъ въ годъ, видно, что всѣ вообще ссудо-сберегательныя кассы дѣйствуютъ успѣшно и что сельское населеніе охотно пользуется открываемымъ ему этими кассами кредитомъ.

ВѢДОМОСТИ

КЪ ОБЗОРУ ЛОМЖИНСКОЙ ГУБЕРНИИ

ЗА 1895 ГОДЪ.

PROBATION

OF THE COUNTY OF YORK

1885


О ПОСѢВѢ И УРОЖАѢ ХЛѢБОВЪ

въ Ломжинской губернии за 1895 годъ.

УБЭДЫ.	ПОСЪЯНО ЧЕТВЕРТЕЙ.							С Н Я Т О Ч Е Т В Е Р Т Е Й.							
	Ржи.	Озимой пшеницы	Яровой пшеницы	Овса.	Ячменя.	Гречки.	Остальных яровых хлебов.	Ржи.	Озимой пшеницы.	Яровой пшеницы.	Овса.	Ячменя.	Гречки.	Остальных яровых хлебов.	Картофля.
Должненский:															
На землях крестьянских	7822	1626	24	6748	997	610	394	7543	102	22067	4992	2550	2436	171917	
" " владельческих и других.	17658	4795	64	13676	1700	900	1632	24875	319	53946	8740	4100	6972	299478	
Итого	25480	6421	88	20422	2697	1510	2216	32518	421	76013	13732	6650	9408	471395	
Кольчужинский:															
На землях крестьянских	10256	373	125	3730	1315	1804	694	1312	503	9348	6548	8530	1260	275744	
" " владельческих и других.	11344	1845	6	6286	1426	249	771	10870	37	16329	6640	1655	1688	237150	
Итого	21600	2218	131	10016	2741	2153	1377	12182	540	26187	13488	10115	2948	512894	
Мазовский:															
На землях крестьянских	3190	1154	—	3080	485	78	439	5108	—	15720	2720	360	2460	53247	
" " владельческих и других.	17583	7275	—	17058	2640	297	2575	35027	—	83256	15890	1190	14120	404504	
Итого	20773	8429	—	20138	3125	375	3011	40135	—	98976	18610	1550	16580	457751	
Мазовский:															
На землях крестьянских	7324	861	16	6408	648	810	731	3545	72	17629	3120	1300	1650	152696	
" " владельческих и других.	18137	4673	98	10949	1370	1300	1530	24829	392	43017	8225	4500	3620	256108	
Итого	25461	5534	114	17355	2018	2110	2261	28374	464	60646	11345	5800	5270	508744	
Островский:															
На землях крестьянских	11052	1770	6	8990	750	1303	1120	7785	26	25247	4330	4405	4180	153352	
" " владельческих и других.	10115	3619	—	10364	930	566	1590	20056	—	45469	5380	2380	6800	165540	
Итого	21167	5389	6	16454	1680	1869	2670	27841	26	70716	9710	6785	10980	318892	
Островский:															
На землях крестьянских	10802	865	75	3697	885	1306	694	4248	398	14108	5175	5685	2920	228904	
" " владельческих и других.	5677	1702	14	5615	780	524	810	10716	77	20739	4400	2080	3395	149622	
Итого	16480	2567	89	9312	1665	1830	1504	14964	475	34847	9575	7865	6315	378526	
Щучинский:															
На землях крестьянских	5440	572	1	4573	786	236	840	2866	5	10453	2751	1180	791	125983	
" " владельческих и других.	11109	1442	2	9511	1265	234	1053	6350	5	25694	4412	1215	1968	477529	
Итого	16549	2014	3	14084	2051	470	1893	9216	10	36047	7163	2395	2759	603512	
Всего {	На землях крестьянских	53887	7291	247	34302	5866	6147	47113	32407	1106	114572	29936	24160	15697	1156783
	" " владельческих и других	91623	25351	184	73459	10111	4170	59779	132823	830	288860	53667	17000	35563	2059931
Всего по губернии	147510	32572	431	107761	15977	10317	14690	165230	1936	403432	83693	41160	54260	3246714	

О ФАБРИКАХЪ И ЗАВОДАХЪ

въ Ломжинской губернии за 1895 годъ.



ДВІЖЕНІЕ НАСЕЛЕНІЯ

О ДВІЖЕНІИ ВСЕГО НАСЕЛЕНІЯ

въ Ломжинской губернии за 1895 годъ.

Число браков.

ГОРОДА И УЕЗДЫ.

Число браков.	ЧИ С Д И В Ш И Х С Я.						ЧИСЛО УМЕРШИХЪ.			Прибыль + или убыль —		
	Законнорожденных.			Всего.			Мужского пола.	Женского пола.	Обоего пола.			
	Мужского пола.	Женского пола.	Обоего пола.	Мужского пола.	Женского пола.	Обоего пола.						
Город Ломжа	156	277	286	30	46	293	316	609	263	270	533	+ 76
Ломжинский уезд	735	1840	1756	33	68	1865	1789	3654	1013	993	2006	+ 1648
Город Козьмо	26	118	95	—	2	120	95	215	108	54	162	+ 53
Козьминский уезд	642	1600	1374	37	71	1834	1411	3045	1088	1020	2108	+ 937
Город Тькоцинь	30	77	31	—	2	79	31	110	53	51	104	+ 6
Мазонейский уезд	540	1304	1214	24	45	1325	1238	2563	838	854	1692	+ 871
Город Мавоь	58	134	95	—	1	135	95	230	82	59	141	+ 89
Мавоьский уезд	533	1268	1107	39	82	1311	1146	2457	611	618	1229	+ 1228
Город Остров	77	167	121	6	9	170	127	297	104	98	192	+ 105
Островский уезд	771	1801	1616	60	121	1862	1676	3538	934	953	1887	+ 1651
Город Остроленка	89	150	123	12	19	157	140	297	87	82	169	+ 128
Остроленский уезд	655	1607	1536	38	75	1644	1574	3218	898	869	1767	+ 1451
Город Щучинь	35	74	42	1	2	75	43	118	49	41	90	+ 28
Щучинский уезд	470	1252	1181	38	79	1293	1219	2512	805	761	1566	+ 946
Итого въ городах	471	997	798	49	81	1029	847	1876	746	645	1391	+ 485
Итого въ уездах	4346	10972	9784	289	531	10934	10053	20987	6187	6068	12255	+ 8732
Всего въ губерніи	4817	11669	10582	318	612	11963	10900	22863	6933	6713	13646	+ 9217

О ДВИЖЕНІИ ПОСТОЯННАГО НАСЕЛЕНІЯ

въ Ломжинской губернии за 1895 годъ.

У Б Э Д Ы.

	Именное по- лож.	Число лет, прошедшее въ время послѣднато за- сѣданія къ концу пре- шлагаго года.	ПРИЕХЛО ВЪ ТЕЧЕНІЯ ГОДА.							УШЕЛО ВЪ ТЕЧЕНІЯ ГОДА.							Ивъ этого числа къ 1 января 1896 года приходилось въ означенн.	Остатокъ на начало къ концу означеннаго года.				
			Роль- лос.	П Е Р Е С Е Л Е Н І Я О С Ъ						Всего.	В Ы С Е Л Е Н І Я О С Ъ											
				Изъ дру- гихъ губер- ній края.	Изъ Импери- и.	Изъ выдан- на.	Всего.	Изъ дру- гихъ губер- ній края.	Изъ Импери- и.		Изъ выдан- на.	Всего.	Въ уезд- н. городъ.	Въ уезд- н. уездн.	Въ Импери- и.	Въ выдан- на.			Всего.			
Ломжинскій	Муж.	52957	1930	10	6	7	6	29	27	20	2	—	49	1129	53787	1271	3455	434	163	1300	6713	47074
	Жен.	52458	1857	6	22	5	1	34	28	29	—	—	57	1117	53232	—	2571	342	129	1379	4421	48311
	Об. п.	105415	3787	16	28	12	7	63	55	49	2	—	106	2246	107019	1271	6026	776	292	2769	11134	95885
Кольневскій	Муж.	39775	1734	6	7	2	1	16	4	3	1	—	8	1188	40337	1075	1258	268	1299	451	4351	35988
	Жен.	40294	1497	7	9	1	—	17	3	4	—	—	7	1065	40743	—	785	265	200	381	1631	39112
	Об. п.	80069	3231	13	16	3	1	33	7	7	1	—	15	2253	81080	1075	2043	533	1499	832	5982	75098
Мазовскій	Муж.	39624	1265	2	20	2	2	26	12	12	—	—	24	766	4049	1035	2484	873	60	1576	6028	34121
	Жен.	39891	1142	4	39	10	3	56	14	21	3	—	38	788	40391	—	2016	672	27	946	3661	36640
	Об. п.	79515	2407	6	59	12	5	82	26	33	3	—	62	1554	80450	1035	4500	1545	87	2522	9689	70761
Мазовскій	Муж.	31476	1258	39	153	—	3	195	19	94	—	—	113	742	32167	831	2909	131	103	1000	4974	27213
	Жен.	31759	1084	28	127	1	1	137	28	128	—	—	156	787	32233	—	2248	102	16	551	2917	29318
	Об. п.	63235	2342	67	280	1	4	332	47	222	—	—	269	1509	64420	831	5157	233	119	1551	7891	56529
Островецкій	Муж.	48055	1847	40	377	1	3	421	91	339	39	—	469	1411	48912	1134	3498	650	63	1440	6785	42127
	Жен.	48639	1642	127	536	5	—	668	149	414	28	—	580	1535	49444	—	1775	389	26	890	3980	46334
	Об. п.	96694	3489	167	913	6	3	1089	231	753	65	—	1049	2948	98326	1134	5273	1039	89	2330	9865	88461
Островецкій	Муж.	40230	1733	8	25	—	2	35	10	35	—	—	45	890	41003	1025	2093	113	93	1665	4904	36104
	Жен.	39834	1658	9	43	1	—	53	21	47	—	—	68	976	40569	—	994	56	43	626	1719	38850
	Об. п.	80064	3391	17	68	—	3	88	31	82	—	—	113	1966	81577	1025	2997	174	136	2291	6923	74954
Щучинскій	Муж.	33873	1270	14	34	3	—	51	12	20	2	—	34	816	34278	900	1698	251	846	1893	5588	28590
	Жен.	33292	1167	30	70	5	—	105	24	59	1	—	75	892	33792	—	773	150	104	1146	2173	31329
	Об. п.	66965	2437	44	104	8	—	156	36	79	3	—	109	1618	67880	900	2471	401	950	3039	7761	60119
Всего	Муж.	285790	11037	119	622	15	17	773	176	533	44	—	742	7042	290558	7371	17395	2725	2627	9415	39343	251205
	Жен.	286107	10047	211	846	27	6	1099	458	693	30	—	981	7050	290984	—	11162	1076	545	5919	19602	270602
	Об. п.	571897	21084	330	1468	42	23	1863	433	1216	74	—	1723	14092	580752	7371	28467	4701	3172	15334	58945	521807

О ДВИЖЕНИИ НЕПОСТОЯННАГО НАСЕЛЕНІЯ

въ Ломжинской губернии за 1895 годъ.

У Ъ З Д Ы .

	Полное население по числу 1 января 1896 года.	ПРИВЪЕЛО ВЪ ТЕЧЕНІЕ ГОДА.										ПРИВЪЕЛО ВЪ ТЕЧЕНІЕ ГОДА.			Въ числѣ непостояннаго населения было:			
		Родилос.	Прибыло на жительство.					Изъ другихъ губерний вран.	Изъ другихъ губерний вран.	Изъ Америки.	Изъ странъ инд.	Изъ странъ европ.	Изъ странъ европ. и городовъ.	Всего прибыло.	Число непостояннаго населения къ 1 января 1896 года.	Жителей Партова Польскаго.	Жителей Имперіи.	Иностранцевъ подданныхъ.
			Изъ г. уездн.	Изъ г. уездн.	Изъ г. уездн.	Изъ г. уездн.	Изъ г. уездн.											
Ломжинскій	Муж. 4164	225	370	1118	247	56	1791	386	1394	1590	4590	3529	968	93				
	Жен. 3923	251	268	794	110	35	1207	213	992	1165	4216	3345	791	80				
	Об. п. 8087	476	638	1912	357	91	2998	599	2386	2755	8806	6874	1750	173				
Колыцкскій	Муж. 510	20	25	78	3	5	111	18	135	151	490	406	19	65				
	Жен. 421	9	22	83	1	5	111	18	103	119	432	353	17	62				
	Об. п. 941	29	47	161	4	10	222	36	238	270	922	759	36	127				
Мазовецкій	Муж. 710	139	81	374	51	93	339	75	401	478	912	738	137	37				
	Жен. 653	127	57	297	18	7	311	73	305	378	776	682	73	22				
	Об. п. 1363	266	138	671	64	40	650	148	706	854	1688	1420	209	59				
Мазовскій	Муж. 1771	188	89	580	3	34	706	64	607	671	1984	2077	3	24				
	Жен. 1610	157	70	494	4	21	530	68	465	531	1825	1693	5	17				
	Об. п. 3381	345	159	1074	7	55	1236	132	1072	1202	3819	3770	8	41				
Островецкій	Муж. 2255	179	371	756	483	25	1815	86	2353	2449	1600	1530	203	52				
	Жен. 841	167	72	284	16	14	389	68	393	479	915	636	60	34				
	Об. п. 3096	346	443	1040	479	39	2204	154	2746	2928	2515	2166	263	86				
Островецкій	Муж. 1057	68	132	629	603	9	1373	40	1062	1102	1396	1123	251	22				
	Жен. 946	56	83	581	67	6	757	43	546	589	1150	1037	92	21				
	Об. п. 2003	124	215	1210	670	15	2130	83	1608	1691	2546	2160	343	43				
Щучинскій	Муж. 2613	98	346	367	289	13	1015	72	1013	1090	2658	1959	596	81				
	Жен. 2054	95	103	278	64	19	494	75	592	667	1945	1379	506	61				
	Об. п. 4667	193	449	645	353	32	1473	147	1610	1757	4582	3338	1102	142				
Всего	Муж. 13080	917	1414	3902	1659	175	7130	549	6970	7529	13618	11362	2177	374				
	Жен. 10458	892	675	2811	275	107	3380	382	3366	3928	11260	9125	1543	297				
	Об. п. 23538	1770	2089	6713	1934	282	11010	931	10336	11457	24878	20487	3720	671				


Year	Jan	Feb	Mar	Apr	May
1900	100	100	100	100	100
1901	100	100	100	100	100
1902	100	100	100	100	100
1903	100	100	100	100	100
1904	100	100	100	100	100
1905	100	100	100	100	100
1906	100	100	100	100	100
1907	100	100	100	100	100
1908	100	100	100	100	100
1909	100	100	100	100	100
1910	100	100	100	100	100
1911	100	100	100	100	100
1912	100	100	100	100	100
1913	100	100	100	100	100
1914	100	100	100	100	100
1915	100	100	100	100	100
1916	100	100	100	100	100
1917	100	100	100	100	100
1918	100	100	100	100	100
1919	100	100	100	100	100
1920	100	100	100	100	100
1921	100	100	100	100	100
1922	100	100	100	100	100
1923	100	100	100	100	100
1924	100	100	100	100	100
1925	100	100	100	100	100
1926	100	100	100	100	100
1927	100	100	100	100	100
1928	100	100	100	100	100
1929	100	100	100	100	100
1930	100	100	100	100	100
1931	100	100	100	100	100
1932	100	100	100	100	100
1933	100	100	100	100	100
1934	100	100	100	100	100
1935	100	100	100	100	100
1936	100	100	100	100	100
1937	100	100	100	100	100
1938	100	100	100	100	100
1939	100	100	100	100	100
1940	100	100	100	100	100
1941	100	100	100	100	100
1942	100	100	100	100	100
1943	100	100	100	100	100
1944	100	100	100	100	100
1945	100	100	100	100	100
1946	100	100	100	100	100
1947	100	100	100	100	100
1948	100	100	100	100	100
1949	100	100	100	100	100
1950	100	100	100	100	100
1951	100	100	100	100	100
1952	100	100	100	100	100
1953	100	100	100	100	100
1954	100	100	100	100	100
1955	100	100	100	100	100
1956	100	100	100	100	100
1957	100	100	100	100	100
1958	100	100	100	100	100
1959	100	100	100	100	100
1960	100	100	100	100	100
1961	100	100	100	100	100
1962	100	100	100	100	100
1963	100	100	100	100	100
1964	100	100	100	100	100
1965	100	100	100	100	100
1966	100	100	100	100	100
1967	100	100	100	100	100
1968	100	100	100	100	100
1969	100	100	100	100	100
1970	100	100	100	100	100
1971	100	100	100	100	100
1972	100	100	100	100	100
1973	100	100	100	100	100
1974	100	100	100	100	100
1975	100	100	100	100	100
1976	100	100	100	100	100
1977	100	100	100	100	100
1978	100	100	100	100	100
1979	100	100	100	100	100
1980	100	100	100	100	100
1981	100	100	100	100	100
1982	100	100	100	100	100
1983	100	100	100	100	100
1984	100	100	100	100	100
1985	100	100	100	100	100
1986	100	100	100	100	100
1987	100	100	100	100	100
1988	100	100	100	100	100
1989	100	100	100	100	100
1990	100	100	100	100	100
1991	100	100	100	100	100
1992	100	100	100	100	100
1993	100	100	100	100	100
1994	100	100	100	100	100
1995	100	100	100	100	100
1996	100	100	100	100	100
1997	100	100	100	100	100
1998	100	100	100	100	100
1999	100	100	100	100	100
2000	100	100	100	100	100

О ПОСТУПЛЕНИИ ОКЛАДНЫХЪ И НЕОКЛАДНЫХЪ ДЕНЕЖНЫХЪ СБОРОВЪ

въ Домжинской губернии за 1895 годъ.

РОДЫ ПОДАТЕЙ.

	Сельскохозяйственные поступления.				Вновь приобретенные.				Денежные.				Взыскания.				Остаток в 1-му Январе 1966 года.				ВСЕГО.
	Недомож.		Остаток 2-й полугов.		Недомож.		Остаток 2-й полугов.		Недомож.		Недомож.		Недомож.		Остаток 1-й полугов.		Остаток 2-й полугов.				
	Применял льготы.	Остаток 1-й полугов.	Остаток 2-й полугов.	Применял льготы.	Остаток 1-й полугов.	Применял льготы.	Остаток 1-й полугов.	Применял льготы.	Остаток 1-й полугов.	Применял льготы.	Остаток 1-й полугов.	Применял льготы.	Остаток 1-й полугов.	Применял льготы.	Остаток 1-й полугов.	Применял льготы.	Остаток 1-й полугов.	Применял льготы.	Остаток 1-й полугов.		
Р у б л и н к о п л а т и.																					
I. Податей и обязательств налогоплательщиков.																					
A. Дворовских.																					
1) Подомьянская налог: а) основного	10249 84	69501 57	68901 53	4789 38	14960 50	731 45	197 23	11198 88	70357 11	63991 31	12436 67	—	—	—	5519 76	17976 43	—	—	—	—	
б) дополнительного	8949 53	17586 73	17089 69	79 20	20135 26	228 42	50 27	3772 24	17533 07	1490 49	—	—	—	—	—	—	—	—	—	—	
Итого	19198 37	87087 30	85991 22	4868 58	25095 76	959 87	247 50	15171 12	188908 18	16491 80	12436 67	—	—	—	5519 76	17976 43	—	—	—	—	
2) Подомьянский налог: а) основного	54091 45	45291 73	45391 71	120 71	211 3	377 4	—	—	—	—	—	—	—	—	—	—	—	—	—	—	
б) дополнительного	—	—	—	—	—	—	—	—	—	—	—	—	—	—	—	—	—	—	—	—	
Итого	54091 45	45291 73	45391 71	120 71	211 3	377 4	—	—	—	—	—	—	—	—	—	—	—	—	—	—	
Б. Крестьянских.																					
3) Подомьянская налог: а) основного	1719 30	37274 81	37274 82	203 14	231 31	246 79	16 47	671 5	37309 30	21699 20	1232 16	—	—	—	422 83	1841 9	—	—	—	—	
б) дополнительного	676 10	—	—	124 72	—	—	143 96	53 14	—	—	—	—	—	—	—	—	—	—	—	—	
Итого	2395 40	37274 81	37274 82	327 86	231 31	246 79	160 43	724 19	37309 30	21699 20	1232 16	—	—	—	422 83	1841 9	—	—	—	—	
4) Подомьянский налог: а) основного	3972 50	70233 37	70693 97	496 68	396 31	341 81	169 43	1811 97	79377 87	103432 36	2637 43	—	—	—	1695 86	4123 28	—	—	—	—	
б) дополнительного	9 42	2011 73	2511 73	—	—	—	—	—	—	—	—	—	—	—	—	—	—	—	—	—	
Итого	3981 92	72244 10	73205 70	496 68	396 31	341 81	169 43	1811 97	79377 87	103432 36	2637 43	—	—	—	1695 86	4123 28	—	—	—	—	
Г. Посадских.																					
5) Подомьянская налог: а) основного	9 42	2011 73	2511 73	—	—	—	—	—	—	—	—	—	—	—	—	—	—	—	—	—	
б) дополнительного	12 21	3850 50	3850 50	—	—	—	—	—	—	—	—	—	—	—	—	—	—	—	—	—	
Итого	21 63	5861 23	6361 23	—	—	—	—	—	—	—	—	—	—	—	—	—	—	—	—	—	
Д. Герасовских.																					
7) Контингентная авансированная	107 51	248 50	268 48	—	—	—	—	—	107 51	268 50	251 75	—	—	—	—	—	—	—	—	—	
8) Подомьянский налог	377 38	13356 83	13356 81	—	—	—	—	—	377 38	13356 83	13120 42	—	—	—	—	—	—	—	—	—	
Итого	484 89	13604 33	13624 29	—	—	—	—	—	484 89	13614 33	13381 17	—	—	—	—	—	—	—	—	—	
Всего	38043 2	227974 6	230490 54	6477 80	2185 09	1731 49	494 22	18414 12	228078 60	246211 88	24300 86	—	—	—	13211 06	3744 10	—	—	—	—	
II. Разных других вычетов по Департаменту Государственных Сборов.																					
1) Государственного квартального налога	134 25	—	—	—	4231 38	—	—	—	65 38	4500 47	—	—	—	—	—	—	—	—	—	—	
2) Сбора за вывозимых животных на содержание в государственных убоищах	19450 06	—	—	—	1133 80	11090 48	—	—	883 67	1168 17	4683 17	11858 85	4094 55	1727 22	18007 03	—	—	—	—	—	
3) Купольных пошлин	19211 75	—	—	—	1338 51	9711 37	—	—	58 25	6711 37	—	6739 10	—	—	6739 10	—	—	—	—	—	
4) Сбора за вывозимых животных в государственные убоища	6603 03	—	—	—	—	14858 83	—	—	—	—	—	—	—	—	—	—	—	—	—	—	
5) Штраф за несвоевременный вывоз животных с вывозных и на вывозных пунктах от отхода животных и животных на пригородных пунктах	190 75	—	—	—	—	92 28	—	—	—	—	—	—	—	—	—	—	—	—	—	—	
6) Санитарных штрафов	3837 54	—	—	—	—	10846 99	—	—	840 46	—	—	—	3648 15	—	—	—	—	—	—	15 6	
7) Внесения оверла	—	—	—	—	—	—	—	—	—	—	—	—	—	—	—	—	—	—	—	3048 6	
8) Поступления на другие субсидии	—	—	—	—	—	88 9	132 45	—	56 9	132 45	276 1	—	—	—	—	—	—	—	—	—	
9) Пошлина Государственного Экспедиции на вывозимых животных	—	—	—	—	—	116 0	—	—	—	—	—	—	—	—	—	—	—	—	—	—	
Итого	49257 38	—	—	13138 68	118962 69	1074 65	—	19816 96	61939 73	4961 18	26147 47	11181 81	1727 32	50400 0	—	—	—	—	—	—	
III. Разных вычетов по ведомству:																					
III. Разных вычетов по ведомству:																					
1) Военного Министерства	—	—	—	—	5916 74	—	—	—	—	—	—	—	—	—	—	—	—	—	—	—	
2) Департамента Государственного Экспедиции	11576 12	6894 37	—	—	—	—	—	—	239 44	7793 78	5916 74	8887 88	—	1335 26	36219 29	2328 7	7292 62	—	—	—	
3) Департамента Государственных Сборов	—	—	—	—	—	—	—	—	—	—	—	—	—	—	—	—	—	—	—	—	
4) Департамента Государственных Сборов	47103 03	15457 61	6211 80	439 53	41310 05	7991 39	10042 42	1387 81	42070 32	45129 31	25118 67	—	—	—	4511 85	29530 22	—	—	—	—	
5) Департамента Геранов	—	—	—	—	—	—	—	—	—	—	—	—	—	—	—	—	—	—	—	—	
6) Департамента Трудовой Маневрности	11398 57	3100 69	—	425 61	2090 98	—	—	—	50 69	9 43	33114 17	34748 10	2319 07	—	—	—	—	—	—	—	
7) Общественной Канцелярии по арестантскому делу	218 56	373 24	—	330 25	—	—	—	—	—	—	—	—	300 81	—	—	—	—	—	—	—	
8) Делегации Департамента	—	—	—	—	—	—	—	—	—	—	—	—	—	—	—	—	—	—	—	—	
9) Департамента Государства Земельных Пунктов	2413 03	76 03	—	—	1691 96	—	—	—	85 43	—	14400 40	14472 75	—	—	—	—	—	—	—	—	
10) Министерства Внутренних Дел	42180 17	34037 91	—	92 08	13440 53	—	—	—	44 99	1898 77	887 73	2822 58	10992 22	—	6890 37	16782 79	—	—	—	—	
11) Министерства Народного Просвещения	—	—	—	—	761 9	—	—	—	—	—	—	—	—	—	—	—	—	—	—	—	
12) Министерства Юстиции	8409 77	3678 35	—	—	1571 88	—	—	—	111 66	1360 8	174 5	286 70 34	—	—	—	—	—	—	—	—	
13) Министерства Путей Сообщения	2750 63	7811 0	—	—	1080 63	—	—	—	—	—	16 69	6291 13	—	—	—	—	—	—	—	—	
14) Государственного Экспедиции	—	300 60	—	—	—	—	—	—	—	—	—	837 68	306 3	1984 45	2600 91	—	—	—	—	—	
15) Управления Отдельного Курьера Почтовой Службы	—	—	—	—	—	—	—	—	—	—	—	107 00	486 15	—	—	—	—	—	—	—	
Итого	387883 92	72174 75	6371 15	1087 3	488227 07	8004 34	5283 61	16170 8	925899 99	674807 9	517320 00	84437 99	35067 10	88632 8	—	—	—	—	—	—	
IV. Обязательств по губернии Царства Польского.																					
1) Справочного	2090 97	—	—	—	6932 2	224808 87	—	—	4214 33	—	—	—	—	—	2650 97	—	—	—	—	—	
2) Дорожного	3274 15	61050 53	—	—	—	1880 1	—	—	1031 50	—	—	—	—	—	5672 92	—	—	—	—	—	
3) Купольного	5625 61	97582 91	—	—	569 8	2081 43	—	—	10517 50	—	—	—	—	—	4626 87	—	—	—	—	—	
4) Земельного	3440 97	—	—	—	1431 83	—	—	—	1571 71	—	—	—	—	—	2726 7	—	—	—	—	—	
Итого	30121 10	121303 44	—	—	9728 93	236078 30	—	—	14701 63	—	—	—	—	—	—	—	—	—	—	—	
Всего обязательств и вычетов по ведомству	11010 72	121452 65	628065 69	30341 51	538707 47	8004 34	5283 61	16170 8	925899 99	674807 9	517320 00	84437 99	35067 10	88632 8	—	—	—	—	—	—	



О РАСПРЕДѢЛЕНІИ НЕДОПМОКЪ ПО ГОРОДАМЪ И УѢЗДАМЪ

въ Ломжинской губернии за 1895 годъ.

НАИМЕНОВАНИЕ ГОРОДОВЪ И УѢЗДОВЪ.

Городъ Ломжа	—	229	41	2526	13	59663	14	1573	88	63992	56	
Ломжинскій уѣздъ	14	20026	75	4228	80	74936	43	13509	83	113738	95	
Городъ Кольно	—	—	—	30	—	17748	23	519	48	18297	71	
Кольненскій уѣздъ	23	6655	88	112	2	39713	55	1451	5	53495	73	
Городъ Тывоцка	—	2	92	—	—	38600	64	347	15	38950	71	
Мазовецкій уѣздъ	—	855	56	2274	13	61815	72	5708	53	70743	94	
Городъ Макоя	—	—	—	89	70	34395	99	—	—	34485	69	
Мазовскій уѣздъ	1	5	1032	18	585	96	28595	63	2575	80½	34720	62½
Городъ Островъ	—	—	—	844	17	19305	81	—	—	20149	98	
Островскій уѣздъ	1	68	2782	69	1582	23	43348	1	314	61	48619	22
Городъ Остроленка	—	—	—	498	66	8966	34	—	—	9465	—	
Остроленскій уѣздъ	—	290	70	1267	85	34779	1	41	97	36379	53	
Городъ Щучинъ	—	19	34	—	—	33364	61	235	34	33619	29	
Щучинскій уѣздъ	1	69	27384	68	3398	6	74810	18	2746	17	116498	78
Итого по городамъ	—	251	67	3988	66	212044	76	2675	85	218960	84	
Итого по уѣздамъ	1	79	59028	44	13949	5	357998	53	26437	96½	474196	77½
Сверхъ того: { страхового сбора	—	—	—	—	—	—	—	7830	—	7830	—	
{ смертельнаго сбора	—	—	—	—	—	—	—	2726	7	2726	7	
Всего по губерніи	1	79	59280	11	17937	71	570043	29	39669	88½	703713	78½

Примѣчаніе 1-е. Въ суммѣ 59280 руб. 11 коп., выражающей недолжнѣ окладныхъ 18307 руб. 62 коп. сбора съ недвижимыхъ имуществъ на содержаніе гминыхъ судовъ, 30 коп. недолжнѣ, итого 31123 руб. 92 коп., по отчисленіи конхъ дѣйствительна недолжнѣ окладныхъ 28156 руб. 19 коп.

Примѣчаніе 2-е. Недолжнѣ страхового сбора 7830 руб. слѣдуетъ изъ 165 руб. недолжнѣ взаимнообразно на противошестерни мѣропріятіи; эта послѣдняя сумма подлежитъ возмѣщенію изъ суммъ, подлежащихъ взысканію на содержаніе судовъ, заключающа 114 руб. 61 коп. Государственнаго квартирнаго налога, 9655 руб. 63 коп. отечественныхъ и распрощенныхъ податныхъ суммъ, а также 28156 руб. 19 коп.


Н Е Д О И М К И.											
Государствен- ныя имуще- ства.	По окладнымъ податямъ съ дворовъ и земель.		По сборамъ съ податныхъ имуществъ дру- гихъ наименованій		По разнымъ неокладнымъ взысканіямъ.		По особымъ обо- рамъ въ губер- ніяхъ Царства Польскаго.		В С Е Г О.		
Р у б л и к о п з а й к и.											
—	229	41	2526	13	59663	14	1573	88	63992	56	
14	20026	75	4228	80	74936	43	13509	83	113738	95	
—	—	—	30	—	17748	23	519	48	18297	71	
23	6655	88	112	2	39713	55	1451	5	53495	73	
—	2	92	—	—	38600	64	347	15	38950	71	
—	855	56	2274	13	61815	72	5708	53	70743	94	
—	—	—	89	70	34395	99	—	—	34485	69	
1	5	1032	18	585	96	28595	63	2575	80½	34720	62½
—	—	—	844	17	19305	81	—	—	20149	98	
1	68	2782	69	1582	23	43348	1	314	61	48619	22
—	—	—	498	66	8966	34	—	—	9465	—	
—	290	70	1267	85	34779	1	41	97	36379	53	
—	19	34	—	—	33364	61	235	34	33619	29	
1	69	27384	68	3398	6	74810	18	2746	17	116498	78
—	251	67	3988	66	212044	76	2675	85	218960	84	
1	79	59028	44	13949	5	357998	53	26437	96½	474196	77½
—	—	—	—	—	—	—	7830	—	7830	—	
—	—	—	—	—	—	—	2726	7	2726	7	
1	79	59280	11	17937	71	570043	29	39669	88½	703713	78½

дворовъ и земель, заключающа 114 руб. 61 коп. Государственнаго квартирнаго налога, 9655 руб. 63 коп. отечественныхъ и распрощенныхъ податныхъ суммъ, а также 28156 руб. 19 коп.

недвижимымъ Губернскаго Правленія на развѣзды по дѣламъ службъ и 7765 руб. взысканій на содержаніе судовъ.

No.	Name	Age	Sex	Profession	Religion	Marital Status	Address
1	John Smith	35	M	Teacher	Protestant	Married	123 Main St.
2	Mary Jones	28	F	Homemaker	Catholic	Married	456 Oak St.
3	Robert Brown	42	M	Engineer	Methodist	Single	789 Pine St.
4	Elizabeth White	55	F	Retired	Baptist	Widowed	101 Elm St.
5	James Wilson	30	M	Student	Presbyterian	Single	202 Maple St.
6	Sarah Davis	40	F	Nurse	Anglican	Married	303 Cedar St.
7	William Taylor	60	M	Farmer	Quaker	Married	404 Birch St.
8	Anna Miller	25	F	Teacher	Protestant	Single	505 Spruce St.
9	Charles Moore	38	M	Merchant	Catholic	Married	606 Willow St.
10	Elizabeth Clark	50	F	Homemaker	Methodist	Widowed	707 Ash St.
11	Thomas Lewis	45	M	Engineer	Baptist	Married	808 Hickory St.
12	Margaret King	32	F	Homemaker	Protestant	Married	909 Walnut St.
13	Richard Hall	58	M	Retired	Catholic	Widowed	1010 Chestnut St.
14	Anna Scott	20	F	Student	Methodist	Single	1111 Elm St.
15	George Adams	48	M	Teacher	Anglican	Married	1212 Maple St.
16	Elizabeth Baker	65	F	Retired	Quaker	Widowed	1313 Birch St.
17	John Campbell	33	M	Student	Protestant	Single	1414 Spruce St.
18	Mary Evans	43	F	Homemaker	Catholic	Married	1515 Willow St.
19	William Green	53	M	Farmer	Methodist	Married	1616 Ash St.
20	Sarah Adams	23	F	Teacher	Baptist	Single	1717 Hickory St.
21	Robert King	33	M	Student	Protestant	Single	1818 Walnut St.
22	Elizabeth Hall	43	F	Homemaker	Catholic	Married	1919 Chestnut St.
23	Thomas Scott	53	M	Engineer	Methodist	Married	2020 Elm St.
24	Margaret Adams	63	F	Retired	Baptist	Widowed	2121 Maple St.
25	John King	73	M	Retired	Protestant	Widowed	2222 Birch St.
26	Elizabeth Hall	83	F	Retired	Catholic	Widowed	2323 Spruce St.
27	William Scott	93	M	Retired	Methodist	Widowed	2424 Willow St.
28	Margaret Adams	103	F	Retired	Baptist	Widowed	2525 Ash St.
29	John King	113	M	Retired	Protestant	Widowed	2626 Hickory St.
30	Elizabeth Hall	123	F	Retired	Catholic	Widowed	2727 Walnut St.


О ЧИСЛѢ И РОДѢ ПРЕСТУПЛЕНІЙ
ПО ЛОМЖИНСКОМУ ОКРУЖНОМУ СУДУ
въ Ломжинской губернии за 1895 годъ.



О ЧИСЛѢ И РОДѢ ПРЕСТУПЛЕНІЙ

ПО 1-МУ МИРОВОМУ ОКРУГУ


въ Ломжинской губернии за 1895 годъ.



О ЧИСЛѢ И РОДѢ ПРЕСТУПЛЕНІЙ


ПО 2-МУ МИРОВОМУ ОКРУГУ

въ Ломжинской губернии за 1895 годъ.



О ДѢЯТЕЛЬНОСТИ ЗЕМСКОЙ СТРАЖИ

въ Ломжинской губернии за 1895 годъ.




О П О Ж А Р А Х ъ

въ Ломжинской губернии за 1895 годъ.

ГОРОДА И УЕЗДЫ.

	Въ зимѣ мѣсяцъ.				Въ весенне мѣсяцъ.			Въ лѣтне мѣсяцъ.			Въ осенне мѣсяцъ.				Всего въ году.				Причины пожаровъ.						
	Число пожаровъ.		Сумма убытковъ.		Число пожаровъ.		Сумма убытковъ.	Число пожаровъ.		Сумма убытковъ.		Число пожаровъ.		Сумма убытковъ.		Число пожаровъ.		Сумма убытковъ.		Отъ молніи.	Отъ удара электрическаго тока.	Отъ неисправности печей.	Отъ неисправности пожегъ.	Отъ поджога.	Отъ другихъ причинъ.
	Число пожаровъ.	Число сторажищахъ джорновъ.	Рубл.	Коп.	Число пожаровъ.	Число сторажищахъ джорновъ.		Рубл.	Число пожаровъ.	Число сторажищахъ джорновъ.	Рубл.	Коп.	Число пожаровъ.	Число сторажищахъ джорновъ.	Рубл.	Коп.	Число пожаровъ.	Число сторажищахъ джорновъ.	Рубл.						
Городъ Ломжа	1	1	300	—	—	—	—	2	1689	62	—	—	—	—	—	2	3	1989	62	—	—	—	—	—	2
Ломжинскій уѣздъ	3	3	677	—	7	182	117433	11	2037	50	3	4	1098	35	21	200	121248	65	6	2	2	7	4		
Городъ Остроленка	—	—	—	—	1	1	500	9	8316	50	—	—	—	—	2	10	8816	50	—	—	—	—	—	2	
Остроленскій уѣздъ	3	3	568	53	6	13	2395	184	70065	70	3	3	2138	35	29	183	75137	63	4	2	2	2	19		
Городъ Островъ	—	—	—	—	3	10	4646	—	—	—	1	1	2575	—	4	11	7321	—	—	—	1	—	—	3	
Островскій уѣздъ	2	2	164	25	21	45	11223	12	9840	70	4	4	2949	50	36	63	24278	23	9	1	1	3	22		
Городъ Тымонина	—	—	—	—	—	—	—	—	—	—	—	—	—	—	—	—	—	—	—	—	—	—	—	—	
Мазовскій уѣздъ	1	1	500	—	7	14	2923	34	10672	35	3	3	3440	—	18	52	17905	85	3	1	2	3	9		
Городъ Козьмо	—	—	—	—	1	1	298	—	—	—	—	—	—	—	1	1	298	—	—	—	—	—	—	1	
Козьминскій уѣздъ	4	5	1149	80	7	56	24248	72	24887	40	6	8	1959	70	33	141	52245	80	4	6	1	6	16		
Городъ Щучинъ	—	—	—	—	—	—	—	—	—	—	—	—	—	—	—	—	—	—	—	—	—	—	—	—	
Щучинскій уѣздъ	2	2	475	—	5	10	5434	80	53075	62	5	5	2248	20	32	107	61233	43	5	—	1	8	18		
Городъ Мазовъ	—	—	—	—	3	3	2415	—	—	—	—	—	—	—	3	3	2415	15	1	—	—	—	—	2	
Мазовскій уѣздъ	2	2	787	50	6	8	4389	10	3004	60	5	10	2141	40	18	30	10318	50	1	1	—	—	—	16	
Итого въ городахъ	1	1	300	—	8	15	7859	11	10006	12	1	1	2575	—	12	23	20740	27	1	—	1	—	—	10	
Итого въ уѣздахъ	17	18	4322	8	59	328	168681	193	173983	87	29	37	15975	50	187	776	362363	9	32	13	9	29	104		
Всего въ губерніи	18	19	4622	8	67	343	176540	204	183989	99	30	38	18550	50	199	804	383103	36	33	13	10	29	114		




О СОСТОЯНІИ ПОЖАРНОЙ ЧАСТИ

въ Ломжинской губернии за 1895 годъ.

ВЪ ГОРОДАХЪ.


	Бранд-месте-ровъ.	Рабо-чихъ людей.	Ломей съ упрямою	Пожар-ныхъ трубъ.	Городъ.					Городскыя.		Что стоитъ содер-жаніе въ годъ.																
					Возмездіе.	Вочекъ.	Ченовъ.	Ушатовъ.	Ведеръ.	Лестницъ.	Вагровъ.	Большахъ.	Малыхъ.	Рубл.	Коп.													
Въ губерномъ городѣ Ломжѣ:																												
Въ городѣ существуетъ пожарная стража изъ охотниковъ, которая имѣетъ въ своемъ распоряженіи													—	223	—	11	—	14	—	—	34	11	17	33	17	1037	15	
Въ уездныхъ городахъ:																												
Колдѣя													—	—	—	3	—	12	—	—	3	3	15	1	—	10	40	
Млавѣ: городская касса													—	—	—	7	—	10	—	—	—	1	—	—	—	—	—	—
Пожарная стража изъ охотниковъ													—	98	—	—	—	16	2	2	—	4	24	15	25	} 76	45	
Жители города													—	—	50	—	—	—	—	—	—	—	80	—	—			
Островъ: городская касса													—	—	—	—	—	16	—	—	—	—	3	6	—	} 15	—	
Пожарная стража изъ охотниковъ													—	160	—	8	—	8	—	—	—	2	8	—	—			
Острозенскіе: городская касса													—	—	—	4	—	8	—	—	12	—	5	14	—	—	25	6
Пожарная стража изъ охотниковъ													—	114	—	—	—	8	—	—	12	8	3	16	6	—	—	
Жители города													—	—	—	—	—	—	—	—	158	10	10	—	150	—	—	
Щучинъ: городская касса													—	—	—	4	—	—	—	—	—	2	21	—	—	—	9	—
Пожарная стража изъ охотниковъ													—	100	—	2	—	—	1	—	34	—	—	36	—	—	—	
Жители города													—	—	—	—	—	—	—	—	—	—	—	—	—	—	—	
Тыковскіе: городская касса													—	—	—	5	—	16	2	—	—	—	11	—	—	—	50	82
Жители города													—	—	—	—	—	11	—	—	300	20	35	50	10	—	—	
Въ пос. Маволенцѣ													—	—	—	4	—	10	—	—	150	20	25	30	10	—	—	
Итого въ губерніи													—	695	50	48	—	129	5	2	1003	81	177	281	218	1223	88	

Примѣчаніе. Кромѣ показаннаго по настоящей вѣдомости, Ломжинская пожарная команда имѣетъ еще следующее собственное имущество: 17 ночныхъ мѣдныхъ фонарей, 2 толстыхъ явита съ кровлями, 1 кожаную сумку, 1 банку для керосина, 1 банку для масла, 1 французскій ящикъ, 1 ручную совѣрѣлку, 10 паръ рукавовъ, 10 желѣзныхъ лопатъ, 10 совѣрей, 1 щетку для малыхъ пожарныхъ трубъ, 2 замка для открыванія пожарнаго сарая, 3 ручныя жѣсткая трубы, 1 стѣнную лампу, 1 ножницы для обрѣзки проволоки, 1 молотокъ, 1 барометръ, 4 вилы для подпоясыванія рукавовъ и 10 разныхъ ключей для пожарныхъ трубъ.



О НАСИЛЬСТВЕННЫХЪ И СЛУЧАЙНЫХЪ СМЕРТЯХЪ


въ Ломжинской губернии за 1895 годъ.



О ЧИСЛѢ УЧЕБНЫХЪ ЗАВЕДЕНІЙ И УЧАЩИХСЯ

въ Ломжинской губернии за 1895 годъ.

НАЗВАНИЕ УЧЕБНЫХ ЗАВЕДЕНИЙ.	Въ губерскомъ городѣ.			въ уѣздахъ и другихъ городахъ.		Въ уѣздахъ.			Всего въ губерши.			
	Число учебныхъ заведеній.	Число учащихся.		Число учащихся.		Число учебныхъ заведеній.	Число учащихся.		Число учебныхъ заведеній.	Число учащихся.		
		Мужского пола.	Женского пола.	Мужского пола.	Женского пола.		Мужского пола.	Женского пола.		Мужского пола.	Женского пола.	Обоего пола.
Гимназій: { Мужская VIII классная	1	349	—	—	—	—	—	—	1	349	—	349
	{ Женская VII классная	1	—	—	—	—	—	—	1	—	205	205
Двухклассная начальная училища	2	167	—	—	—	3	182	56	5	349	157	506
Одноклассная начальная училища { мужскія	—	—	6	648	—	1	7	—	7	655	—	655
	{ женскія	—	—	6	—	509	2	—	47	8	—	556
	{ для обоего пола	—	—	—	—	—	119	6397	1962	119	6397	1962
Частныя учебныя заведенія III разряда { женскія	—	—	—	—	—	2	—	16	2	—	16	16
	{ для обоего пола	—	—	—	—	—	1	47	3	1	47	3
Евангелическіе пансіоны	—	—	—	—	—	1	24	6	1	24	6	30
Воскресно-ремесленныя начальныя училища	1	59	5	123	—	—	—	—	6	182	—	182
Еврейскія классныя начальныя училища	1	15	4	56	360	4	28	180	9	99	641	740
Еврейскія вѣроисповѣдныя школы, хедеры, шивбаты и талмудоты	39	507	38	838	9	209	1516	13	386	2861	22	2883
Итого	45	1087	44	1665	878	342	8201	2283	546	10963	3566	14541



ПО ОБОРОТУ ГОРОДСКИХЪ ДОХОДОВЪ И КАПИТАЛОВЪ


въ Ломжинской губернии за 1895 годъ.

НАЗВАНИЕ ГОРДОВЬ.	Съ доходовъ 1894 года оставалось.				По расписан 1895 года прилагано было въ поступивших лохотв.				Въ 1895 г. По расписан въ дѣйстви 1895 г. на тѣловости наказано было расходв.				Въ дѣйстви 1895 г. про изведено рас ходв.				Выдано въ Варшавскую губр. Государственную на оставшее выдано 1895 г.				Затѣмъ въ 1896 году оста лось.				Затѣмъ въ 1896 году осталось.								
	Въ наличности, вна скахъ, сурбо ной бумагѣ и въ залоговомъ капиталѣ.		Въ ведомств.		Руб. Коп.		Руб. Коп.		Руб. Коп.		Руб. Коп.		Руб. Коп.		Руб. Коп.		Руб. Коп.		Руб. Коп.		Руб. Коп.		Руб. Коп.		Руб. Коп.		Руб. Коп.		Руб. Коп.				
	Въ наличности, вна скахъ, сурбо ной бумагѣ и въ залоговомъ капиталѣ.		Въ ведомств.		Руб. Коп.		Руб. Коп.		Руб. Коп.		Руб. Коп.		Руб. Коп.		Руб. Коп.		Руб. Коп.		Руб. Коп.		Руб. Коп.		Руб. Коп.		Руб. Коп.		Руб. Коп.		Руб. Коп.				
	Руб.	Коп.	Руб.	Коп.	Руб.	Коп.	Руб.	Коп.	Руб.	Коп.	Руб.	Коп.	Руб.	Коп.	Руб.	Коп.	Руб.	Коп.	Руб.	Коп.	Руб.	Коп.	Руб.	Коп.	Руб.	Коп.	Руб.	Коп.	Руб.	Коп.			
Ломжа . .	88315	17½	6046	89	37049	97½	28007	69	37049	97½	28434	98	9605	4	—	—	—	3092	64½	126	18	67723	45	2938	42½	3400	—	145	35	9362	9	5000	—
Мяковъ . .	15631	16	29654	88	9986	24	10469	67	9986	24	9273	6	—	—	—	8410½	27411	44½	2	10	18014	60	1885	59	203	91	—	—	1196	61	2723	—	
Острвнъ . .	29675	72½	2998	39	12279	84	10218	66	12279	84	8125	42	—	—	—	8410	4476	70	28	35	19474	89	786	31	543	13	23	79	9947	41	—	—	
Островецъ .	20063	36	1016	52	8387	58	7515	10	7139	62	9571	—	893	56	—	841	23529	98	—	—	19482	18	702	56	4810	51	201	97	606	13	1500	—	
Тыковнъ . .	9186	47	616	46	3793	82	4148	98	3727	16½	3284	73	—	—	—	—	1321	61½	—	—	12189	89	—	—	—	—	—	—	2027	89½	—	—	
Кольно . .	10490	39	—	—	5352	41½	5434	42½	5352	41½	5158	9	—	—	—	—	205	92½	—	—	13241	87	445	22	—	—	—	—	1836	66	—	—	
Щучинъ . .	9728	85½	1068	11½	6026	42	6947	67½	6025	42	6213	86	—	—	—	—	677	71½	—	—	8974	48	—	—	—	—	—	—	732	81½	—	—	
Всего по гу бернш . .	183100	13½	41401	25½	82775	29	72749	20½	81560	67½	85061	14	10498	60	—	841½	60216	2½	156	63	159101	36	6858	10½	8957	55	371	11	25210	61½	9223	—	



О ДѢЙСТВІЯХЪ ССУДО-СБЕРЕГАТЕЛЬНЫХЪ КАССЪ

въ Ломжинской губернии за 1895 годъ.




О ГМИННЫХЪ СБОРАХЪ

въ Ломжинской губернии за 1895 годъ.

ИЗРАСХОДОВЪ ВЪ 1895 ГОДУ.

НАИМЕНОВАНИЕ УЪЗДОВЪ.	ИЗРАСХОДОВЪ ВЪ 1895 ГОДУ.														Пространство обложенной сбора земли въ десятинахъ.	Размѣръ сбора съ десятины земли.						
	На содержаніе гминаго управленія.						На содержаніе гминаго суда.						И Т О Г О.									
	Личный составъ.		Кавалерскіе и другіе расходы.		Исклѣнительныя расходы.		Личный составъ.		Кавалерскіе и другіе расходы.		Исклѣнительныя расходы.											
	Рубль.	Коп.	Рубль.	Коп.	Рубль.	Коп.	Рубль.	Коп.	Рубль.	Коп.	Рубль.	Коп.										
Ломжинскій	8562	—	1853	58	792	19	4859	18	—	—	845	8983	61	4197	78	6570	72	38744	6	109524	33,5	
Колыменскій	4480	—	2232	26	150	—	—	3227	78	—	—	—	—	95	3129	94	4350	91	23104	84	92932	25
Мазовецкій	5011	75	1431	5	215	—	2335	5	—	—	—	—	—	49	2998	38	789	97	18743	69	102537	18
Маловскій	3312	—	2802	77	—	—	—	2000	77	—	—	—	—	—	4850	61	2967	50	19180	65	81096	27
Островецкій	7487	64	3067	11	393	—	3686	51	—	—	—	—	—	65	3296	50	6743	39	30623	80	97660	31,3
Островецкій	4956	30	1529	52	120	—	2322	34	655	2	—	—	—	22	2277	4	4515	90	20907	35	91691	22,8
Щучинскій	5475	—	3105	65	355	—	—	4012	53	200	—	—	—	20	3009	86	3507	4	24514	58	87035	26
Итого	39284	69	16123	24	2025	19	13403	8	8896	10	1045	—	—	12	33770	11	29445	43	173908	98	672475	25,8



О ГУБЕРНСКОМЪ ЗЕМСКОМЪ ДОРОЖНОМЪ СБОРѢ

въ Ломжинской губернии за 1895 годъ.

НАИМЕНОВАНИЕ УЪЗДОВЪ.	Слѣдовало поступить.				Причислено.				Исключено.				Взыскано.				Осталось въ ведомствъ къ 1-му января 1896 г.					
	Недомогъ прежнихъ лѣтъ.		Оклада 1895 г.		Недомогъ прежнихъ лѣтъ.		Оклада 1895 г.		Недомогъ прежнихъ лѣтъ.		Оклада 1895 г.		Недомогъ прежнихъ лѣтъ.		Оклада 1895 г.		Недомогъ прежнихъ лѣтъ.		Оклада 1895 г.		Всего.	
	Рубл.	Коп.	Рубл.	Коп.	Рубл.	Коп.	Рубл.	Коп.	Рубл.	Коп.	Рубл.	Коп.	Рубл.	Коп.	Рубл.	Коп.	Рубл.	Коп.	Рубл.	Коп.	Рубл.	Коп.
Ломжинскій	3253	—	12521	14	—	—	—	—	—	—	—	—	981	15	11420	37	2271	85	1100	77	3372	62
Польвенскій	536	98	8731	60	—	—	—	—	—	—	—	—	113	32	8653	31	423	16	78	29	501	45
Млавскій	42	54	8679	5	—	—	—	—	—	—	—	—	20	64	8657	15	21	90	21	90	43	80
Маковский	12	83	7151	12	—	—	—	—	3	96	—	—	6	67	7110	27	—	20	40	85	41	5
Островскій	38	57	8554	69	—	—	—	—	1	80	—	—	2	5	8535	71	34	72	18	98	53	70
Остроленскій	23	5	7795	63	—	—	—	—	—	—	—	—	23	5	7783	72	—	—	11	91	11	91
Щучинскій	1365	48	8117	30	—	—	—	—	4	32	—	—	187	57	7642	45	1173	59	474	85	1648	44
Всего	5272	45	61550	53	—	—	—	—	21	8	—	—	1334	95	59802	98	3925	42	1747	55	5672	97

Госуд. публичная
историческая
Библиотека РСФСР
198 г.

Dec. 10th
1891

