

1856

Faint, illegible markings or text, possibly bleed-through from the reverse side of the page.

I
5116

220-92

Библиотека Центрального
Статистического Управления

мес. _____ дня 194г.

~~Инв. № 43614~~

~~Шифр. № _____~~

1908

THE UNIVERSITY OF CHICAGO

1908

1908

1908

Ц49а $\frac{I}{5716}$
VIII-1


ОБЗОРЪ ЛОМЖИНСКОЙ ГУБЕРНИИ

ЗА

1896

ГОДЪ.

1896



ЛОМЖА.

Типографія Губернскаго Правленія.

1897.

1

26 1938

Госуд. публичная
историческая
библиотека РСФСР
№ 34430 1938 г.

Печатано по распоряжению Г. Начальника Ломжинской губернии.

О Г Л А В Л Е Н І Е.

I. Естественныя и производительныя силы губерніи и эконоическая дѣятельность ея населенія.

	Стр.
А) Земледѣліе	1
Б) Обезпеченіе народнаго продовольствія	6
В) Промышленность заводская и фабричная	6
Г) Торговля	6
Д) Движеніе населенія	8

II. Подати и повинности.

А) Окладные и неокладные сборы	13
Б) Государственные и земскіе сборы:	
а) Транспортный сборъ	15
б) Квартирный сборъ	16
в) Дорожный сборъ	17
г) Страховой сборъ	19
д) Сборъ по застрахованію рогатаго скота отъ чумы	24
е) Божничный сборъ	25
В) Городскіе доходы и расходы	26
Г) Акцизный сборъ	26
Д) Отравленіе натуральныхъ повинностей:	
а) Квартирная повинность	30
б) Подводная повинность	32
в) Военская повинность	33
1) о выполненіи призыва	33
2) о дѣйствіяхъ присутствій по военной повинности въ теченіе отчетнаго года	37
3) о расходахъ по призыву и приему на службу и на содержаніе уѣздныхъ присутствій въ теченіе отчетнаго года	39

III. Общественное благоустройство и благочиніе

а) Казенныя и общественныя зданія	39
б) Дороги, мосты и переправы	39
в) Почты и телеграфы	40
г) Народная нравственность	43
д) Арестанты, тюремные замки, аресты и этапны	44
Пожары	51

IV. Народное здравіе и общественное призрѣніе.	Стр.
А) Врачебный отдѣлъ	52
Б) Оспопрививаніе. Сифилисъ	53
В) Больницы	53
Г) Эпидеміи	54
Д) Эпизоотіи	55
Е) Насильственныя и случайныя смерти	57
Ж) Бogaдѣльни	57

V. Народное просвѣщеніе.	
а) Учебныя заведенія	58
б) Народное образованіе	62

VI. О ходѣ крестьянскаго дѣла въ губерніи.	
Общее положеніе крестьянскаго дѣла	64
О дѣйствіяхъ ссудо-сберегательныхъ кассъ	66

Вѣдомости, приложенныя къ обзору губерніи.

1) О посѣвѣ и урожаѣ	№ 1.
2) О фабрикахъ и заводахъ	№ 2.
3) О движеніи населенія	№ 3, лит. А, Б и В.
4) О поступленіи сборовъ	№ 4, лит. А.
5) О распредѣленіи недвимокъ по уѣздамъ и городамъ	№ 4, лит. Б.
6) О числѣ и родѣ преступленій	№ 5, лит. А, Б и В.
7) О дѣятельности земской стражи	№ 5, лит. Г.
8) О пожарахъ	№ 6, лит. А.
9) О состояніи пожарной части	№ 6, лит. Б.
10) О насильственныхъ и случайныхъ смертяхъ	№ 7.
11) О числѣ учебныхъ заведеній и учащихся	№ 8.
12) О городскихъ доходахъ и капиталахъ	№ 9.
13) О дѣйствіяхъ ссудо-сберегательныхъ кассъ	№ 10.
14) О гминныхъ сборахъ	№ 11.
15) О земскомъ дорожномъ сборѣ	№ 12.



ОБЗОРЪ

ЛОМЖИНСКОЙ ГУБЕРНІИ

ЗА 1896 ГОДЪ.

I. Естественныя и производительныя силы
Губерніи и экономическая дѣятельность ея
населенія.

A. Земледѣліе.

(Приложеніемъ къ этой статьѣ служитъ ведомость № 1).

Ломжинская губернія имѣетъ характеръ исключительно земледѣльческой, и почти все ея населеніе, если не считать евреевъ и состоящихъ на государственной и общественной службѣ, занимается только земледѣліемъ. Естественно, поэтому, что дурныя или хорошія условія, сопровождающія ростъ и уборку хлѣбовъ, проявляютъ преобладающее значеніе въ экономической жизни населенія губерніи.

Отчетный годъ въ этомъ отношеніи былъ болѣе благоприятнымъ для озимыхъ хлѣбовъ и менѣе—для яровыхъ и картофеля. Зима установилась только въ среднихъ числахъ ноября и была умѣренна; снѣгъ выпадалъ на замерзшую почву въ обильномъ количествѣ, почему, несмотря на неоднократныя оттепели, снѣгъ не сходилъ съ полей до марта мѣсяца. Вслѣдствіе этого озими, хорошо укоренившіяся, благодаря прекрасной осени, не подверглись ни вымочкѣ, ни вымерзанію. Низкая температура весны отчетнаго года задержала ростъ озимей и сильно повліяла въ неблагоприятномъ смыслѣ на яровые посѣвы; только 10 мая установилась

теплая погода, съ которою оживились поля и луга. Озимые хлѣба безъ особеннаго вреда выдержали плохую весну, но яровые сильно пострадали, и урожай ихъ, при хорошемъ урожаѣ озимыхъ и среднемъ картофеля, былъ ниже средняго. Такому результату для яровыхъ хлѣбовъ способствовала также мошка, повредившая мѣстами горохъ и картофель и окончательно истребившая горохъ въ Щучинскомъ уѣздѣ.

Поврежденія посѣвовъ отъ градобитій, бывшихъ 10, 17 и 30 мая и 21 іюля, были незначительны:

въ Ломжинскомъ уѣздѣ такихъ поврежденій было на	3000 р.
„ Кольненскомъ	600 р.
„ Мазовецкомъ	456 р.
„ Маковскомъ	100 р.
„ Остроленскомъ	4470 р.

Всего по губерніи на 8626 р.

Для лучшаго опредѣленія степени урожая отчетнаго года въ нижеслѣдующихъ таблицахъ приведены цифровыя данныя какъ по урожаю сего года, такъ и по урожаю двухъ годовъ, ему предшествовавшихъ.

ВЪ УѢЗДАХЪ.	ПОСѢЯНО ОЗИМЫХЪ.			СНЯТО ОЗИМЫХЪ.		
	На 1896 г.	На 1895 г.	На 1894 г.	На 1896 г.	На 1895 г.	На 1894 г.
	Ч Е Т В Е Р Т Е Й.					
Ломжинскомъ	29983	31901	34820	138658	151771	171827
Кольненскомъ	21051	23818	25406	90387	90900	106590
Мазовецкомъ	30396	29202	32325	155213	119689	136432
Маковскомъ	30245	30995	39463	141748	139737	172599
Островскомъ	26570	26556	23830	126455	117344	128942
Остроленскомъ	19624	19047	20440	89980	95875	91259
Щучинскомъ	18769	18563	19289	81943	79735	97215
Итого	176638	180082	200373	824384	789052	904914

ВЪ УѢЗДАХЪ.	ПОСѢЯНО ЯРОВЫХЪ.			СНЯТО ЯРОВЫХЪ.		
	Въ 1896 г.	Въ 1895 г.	Въ 1894 г.	Въ 1896 г.	Въ 1895 г.	Въ 1894 г.
	Ч Е Т В Е Р Т Е Й.					
Ломжинскомъ	27633	26933	30212	102217	106224	108992
Кольненскомъ	16522	16418	20012	52420	53278	91122
Мазовецкомъ	26598	26629	27423	114396	135716	150639
Маковскомъ	23536	23850	25166	84662	83525	141292
Островскомъ	21183	22679	23708	84356	98217	145406
Остроленскомъ	15072	14405	15973	61818	59977	82916
Щучинскомъ	18831	18258	21053	53238	48374	112055
Итого	149375	149172	163537	553106	584411	892422

ВЪ УѢЗДАХЪ.	Посажено картофеля.			Собрано картофеля.		
	Въ 1896 г.	Въ 1895 г.	Въ 1894 г.	Въ 1896 г.	Въ 1895 г.	Въ 1894 г.
	Ч Е Т В Е Р Т Е Й.					
Ломжинскомъ	88272	79741	97834	418140	471917	446469
Кольевскомъ	105984	89848	100227	451847	512894	485085
Мавовицкомъ	78425	72358	84553	431368	457751	489088
Маковскомъ	100287	105707	113110	379147	508744	474547
Островскомъ	58783	63839	60596	268277	318892	270869
Остроленскомъ	75355	65979	78353	364830	373526	306294
Щучинскомъ	113852	109138	123149	435693	603512	578377
Итого	620958	586610	657822	2749302	3246714	3050729

Изъ приведенныхъ таблицъ видно, что въ отчетномъ году собрано: озимыхъ хлѣбовъ менѣе сравнительно съ 1894 годомъ на 80530 четвертей, но болѣе, чѣмъ въ 1895 году на 35332 четверти; яровыхъ хлѣбовъ менѣе 1894 года на 339316 четвертей, а 1895 года—на 31305 четвертей; картофеля менѣе 1894 года на 301427 четвертей, а 1895 года—на 497412 четвертей

Если принять во вниманіе, что урожай озимыхъ хлѣбовъ въ 1894 году былъ хорошій, а въ 1895 году выше средняго; что урожай яровыхъ хлѣбовъ въ 1895 году былъ ниже средняго, картофель же какъ въ 1894, такъ и въ 1895 годахъ далъ отличный урожай, урожайность 1896 года опредѣлится, какъ сказано выше, для озимыхъ—хорошею, яровыхъ—ниже средней, а для картофеля—среднею.

Урожай травъ далъ около 6500000 пудовъ, менѣе, чѣмъ показано въ прошлогоднемъ обзорѣ губерніи, на 9,7%, но и въ отчетномъ году кормовыхъ для скота средствъ собрано было достаточно какъ для удовлетворенія мѣстныхъ потребностей, такъ и для доставки квартирующимъ въ губерніи въ значительномъ числѣ войскамъ.

Условія скотоводства въ губерніи въ 1896 году, сравнительно съ прежними годами, не измѣнились и даже количество скота въ отчетномъ году выразилось почти въ тѣхъ же цифрахъ, какъ и въ предшествующихъ ему.

Стоимость обработки земли и количество дохода отъ пользованія ею, а также цѣны на сельскохозяйственные продукты означены въ нижеслѣдующихъ таблицахъ, показывающихъ поуѣздныя данныя по симъ предметамъ.

Средняя стоимость обработки одной десятины земли.

ВЪ УЪЗДАХЪ.	Поля озимыми хлебами.		Поля яровыми хлебами.	
	Руб.	Коп.	Руб.	Коп.
Ломжинскомъ	9	40	7	40
Кольненскомъ	7	50	6	—
Мазовецкомъ	9	20	5	60
Маковскомъ	11	—	9	—
Островскомъ	11	20	9	40
Остроленскомъ	11	—	10	—
Щучинскомъ	7	40	6	—

Средняя наемная плата за одну десятину земли.

ВЪ УЪЗДАХЪ.	Пахатной.		Сѣнокосной.		Огородной.	
	Руб.	Коп.	Руб.	Коп.	Руб.	Коп.
Ломжинскомъ	7	40	17	20	14	20
Кольненскомъ	6	80	14	50	14	30
Мазовецкомъ	8	—	13	50	17	80
Маковскомъ	8	—	15	—	16	—
Островскомъ	8	—	20	—	10	70
Остроленскомъ	8	—	16	—	30	—
Щучинскомъ	7	—	16	—	19	—

Средній ^{валовой} _{чистый} доходъ съ одной засѣянной десятины земли.

ВЪ УЪЗДАХЪ.	Пшениц.ю.		Рожью.		Овсомъ.		Другими яровыми хлебами.		Картофель.	
	Руб.	Коп.	Руб.	Коп.	Руб.	Коп.	Руб.	Коп.	Руб.	Коп.
Ломжинскомъ	валовой	44 70	31 40	27 40	27 40	27 40	55 —	—	—	—
	чистый	22 20	16 40	13 40	14 —	30 50	—	—	—	—
Кольненскомъ	валовой	40 —	25 —	17 50	20 80	42 80	—	—	—	—
	чистый	24 —	12 —	9 80	12 30	25 —	—	—	—	—
Мазовецкомъ	валовой	36 50	22 50	18 —	20 30	29 —	—	—	—	—
	чистый	21 —	13 —	13 30	10 20	16 90	—	—	—	—
Маковскомъ	валовой	40 —	30 —	26 —	32 —	48 —	—	—	—	—
	чистый	14 80	11 80	9 20	19 —	25 20	—	—	—	—
Островскомъ	валовой	38 —	28 —	20 —	22 —	30 —	—	—	—	—
	чистый	13 —	10 —	9 50	12 —	15 —	—	—	—	—
Остроленскомъ	валовой	49 —	39 —	37 —	40 —	55 —	—	—	—	—
	чистый	25 —	20 —	21 —	22 —	27 —	—	—	—	—
Щучинскомъ	валовой	40 —	28 —	20 —	24 —	50 —	—	—	—	—
	чистый	22 —	19 —	10 —	11 —	29 —	—	—	—	—

Среднія цѣны рабочимъ 1) на собственномъ продовольствіи.
2) на продовольствіи нанимателя.

ПО УѢЗДАМЪ.	ПО Д Е Н Н О .												Годич- но.				
	Во время посѣ- вовъ озимыхъ хлѣбовъ.				Во время посѣ- вовъ яровыхъ хлѣбовъ.				Во время ст- нокоса.						Во время жатвы.		
	Рабочему съ домладомъ.		Работницѣ.		Рабочему съ домладомъ.		Работницѣ.		Рабочему съ домладомъ.		Работницѣ.		Рабочему съ домладомъ.		Работницѣ.		
	Пшеницу.	Работницѣ.	Рабочему съ домладомъ.	Работницѣ.	Пшеницу.	Работницѣ.	Рабочему съ домладомъ.	Работницѣ.	Пшеницу.	Работницѣ.	Рабочему съ домладомъ.	Работницѣ.	Пшеницу.	Работницѣ.	Рабочему.	Работницѣ.	
К о п ѣ й к и .																Рубли.	
Ломжинскомъ	{ 1)	150	40	26	162	42	28	187	62	36	190	60	39	116	74		
	{ 2)	106	28	19	116	30	19	142	44	25	132	42	28	46	27		
Кольнянскомъ	{ 1)	123	32	23	125	34	25	149	40	32	152	43	34	100	56		
	{ 2)	94	22	16	97	24	17	118	32	24	123	30	24	51	26		
Мазовецкомъ	{ 1)	130	45	30	130	45	30	145	55	35	160	50	40	140	80		
	{ 2)	95	30	20	100	30	20	110	40	25	120	35	30	50	30		
Маковскомъ	{ 1)	170	40	30	165	45	35	215	75	50	225	80	55	85	60		
	{ 2)	115	25	15	110	30	20	160	55	40	175	60	45	40	30		
Островскомъ	{ 1)	150	50	30	150	50	30	150	50	30	180	55	40	136	80		
	{ 2)	100	40	20	100	40	20	100	40	20	120	40	30	54	30		
Остроленскомъ	{ 1)	150	40	30	165	45	30	175	50	35	200	55	40	98	45		
	{ 2)	115	30	20	120	30	25	140	35	25	150	45	30	73	30		
Щучинскомъ	{ 1)	150	40	25	180	75	35	170	80	40	200	100	60	90	60		
	{ 2)	130	30	18	160	50	30	150	60	30	150	75	40	55	30		

**Среднія торговая цѣны на главные виды сельско-
хозяйственныхъ продуктовъ.**

ПО УѢЗДАМЪ.	Ч Е Т В Е Р Т Ь .								ПУДЬ.	
	Пшени- цы.		Ржи.		Ячменя.		Овса.		Сѣ- на.	Со- ло- мы.
	Руб.	Коп.	Руб.	Коп.	Руб.	Коп.	Руб.	Коп.		
Ломжинскому	9	58	5	94	5	18	5	06	48	31
Кольнянскому	7	46	5	30	4	76	5	01	45	31
Мазовецкому	6	74	5	64	4	56	4	21	41	24
Маковскому	7	27	5	27	4	89	3	70	40	25
Островскому	7	77	5	64	5	—	4	37	46	30
Остроленскому	7	51	5	64	4	03	4	05	42	23
Щучинскому	7	15	5	63	4	75	4	15	41	26
По губерніи	7	64	5	58	4	74	4	36	43	27

Рыночная цѣна картофеля, одного изъ самыхъ важ-
ныхъ продуктовъ сельскаго хозяйства губерніи, въ по-
слѣдней изъ помѣщенныхъ таблицъ не означена, такъ
какъ она была разнообразна по всѣмъ уѣздамъ и ко-
лебалась отъ 1 руб. 30 коп. до 1 руб. 80 коп. за чет-
верть.

Б. Обеспеченіе народнаго продовольствія.

Изъ таблицъ объ урожаѣ, помѣщенныхъ въ предыдущей статьѣ, видно, что въ отчетномъ году собрано по губерніи:

озимыхъ хлѣбовъ	824384 четв.
яровыхъ хлѣбовъ	553106 четв.
картофеля	2749302 четв.

На обмѣненіе полей потребуется:

озимыхъ хлѣбовъ	176638 четв.
яровыхъ хлѣбовъ	149375 четв.
картофеля	620958 четв.

Затѣмъ, на годичное продовольствіе всего населенія предполагается къ расходу:

озимыхъ хлѣбовъ	555939 четв.
яровыхъ хлѣбовъ	277969 четв.
картофеля	833908 четв.

Слагая расходъ на продовольствіе съ расходомъ на посѣвы и полученную сумму вычитая изъ числа, выражающаго количество собраннаго въ 1896 году хлѣба, получимъ въ остаткѣ:

озимыхъ хлѣбовъ	91807 четв.
яровыхъ хлѣбовъ	125762 четв.
картофеля	1294436 четв.

В. Промышленность заводская и фабричная.

(Приложеніемъ къ этой статьѣ служитъ ведомость № 2).

Производительность фабрикъ и заводовъ, дѣйствовавшихъ въ губерніи за отчетный годъ по характеру осталось та же, что и за предшествующій ему годъ; количество ихъ увеличилось на 33 завода и фабрики, увеличеніе это падаетъ на заводы съ малою производительностію, въ родѣ гончарныхъ, вѣтряныхъ мельницъ и т. п.; сумма же производительности всѣхъ фабрикъ и заводовъ въ 1896 году была менше производительности 1895 года на 318991 руб.; такое уменьшеніе производительности фабрикъ и заводовъ нужно отнести къ случайнымъ явленіямъ, такъ какъ оно неподдается объясненію какими-либо опредѣленными причинами.

Г. Торговля.

Въ нижеслѣдующей таблицѣ представляются свѣдѣнія, сообщенныя Ломжинскою Казенною Палатою,

о числѣ выбранныхъ въ 1896 году на право торговли и промысловъ документовъ и о количествѣ поступившихъ за нихъ пошлинъ.

НАИМЕНОВАНИЕ ДОКУМЕНТОВЪ.	Голо- вой окладъ	Число выдан- ныхъ свидѣ- тельствъ и би- летовъ.		Общая сум- ма поступле- нія.	
		Голо- выхъ.	Полу- годов.	Руб.	Коп.
Свидѣтельства:					
I гильдіи	565	7	—	3955	—
II гильдіи 4 класса	55	70	3	3932	50
« « 5 «	40	203	12	8320	—
Мелочнаго торга: 4 класса	15	427	47	6757	50
5 «	10	1481	101	15315	—
На торги: развозный	16	8	2	144	—
уазносный	6	16	7	117	—
Приказчица I класса	35	45	4	1645	—
II «	6	232	37	1503	—
Паспорты для купеческихъ семействъ:					
I гильдіи	15	—	—	—	—
II гильдіи	6	1	—	6	—
Промысловыя:					
I разряда 4 класса	15	1	—	15	—
« « 5 «	10	11	—	110	—
II « 4 «	10	12	3	135	—
« « 5 «	7	8	4	70	—
III « 4 «	5	54	4	280	—
« « 5 «	3	114	11	358	50
Безплатныхъ	—	17	—	—	—
Б и л е т ы:					
I гильдіи 4 класса	25	6	—	150	—
« « 5 «	20	10	—	200	—
II « 4 «	15	77	4	1185	—
« « 5 «	10	217	6	2200	—
Мелочнаго торга 4 класса	4	202	32	872	—
5 класса	2	847	85	1779	—
Итого	—	4065	362	49049	50
Штрафовъ и взысканій	—	—	—	1880	30
Дополнительнаго 10% сбора съ некото- рыхъ документовъ	—	—	—	37	10
Всего	—	—	—	50966	90

Изъ данныхъ, помѣщенныхъ въ таблицѣ, видно, что въ Ломжинской губерніи развита преимущественно мелочная торговля.

Торговля эта всецѣло находится въ рукахъ евреевъ, для которыхъ она составляетъ почти единственный источникъ для существованія, почему на этомъ поприщѣ конкуренція съ ними для другихъ національностей не возможна.

Въ отчетномъ году число ярмарокъ въ губерніи осталось такое же, какъ и въ прежніе годы, и почти всѣ онѣ имѣли характеръ большихъ базаровъ, на которыхъ къ ежедневнымъ предметамъ торговли присоединялась торговля скотомъ, холстомъ, деревенскою утварью и вообще всеми необходимыми для сельскихъ жителей предметами.

Общее число ярмарокъ въ губерніи 179; по городамъ и уѣздамъ оно распредѣляется такимъ образомъ:

въ гор. Ломжѣ	6	ярмарокъ.
въ Ломжинскомъ уѣздѣ	30	”
въ гор. Кольнѣ	6	”
въ Кольненскомъ уѣздѣ	11	”
въ гор. Тыкоцинѣ	6	”
въ Мазовецкомъ уѣздѣ	24	”
въ гор. Маковѣ	6	”
въ Маковскомъ уѣздѣ	12	”
въ гор. Островѣ	6	”
въ Островскомъ уѣздѣ	28	”
въ гор. Остроленкѣ	6	”
въ Остроленкскомъ уѣздѣ	17	”
въ гор. Щучинѣ	6	”
въ Щучинскомъ уѣздѣ	15	”

Д. Движеніе населенія.

(Приложеніемъ къ этой статьѣ служатъ ведомости № 3, лит. А, Б и В).

Естественный приростъ населенія въ отчетномъ году выразился въ слѣдующихъ цифрахъ:

Всего рожденныхъ въ губерніи мальчиковъ и дѣвочекъ было 23788.

Изъ нихъ:

мальчиковъ	12638
дѣвочекъ	11150
Законнорожденныхъ:	
въ городахъ	Мальчиковъ. 1245 + Дѣвочекъ. 973
	<hr/>
	2218
въ уѣздахъ	11042 + 9865
	<hr/>
	20907
всего въ губерніи	12287 + 10838
	<hr/>
	23125

Незаконнорожденных:	Мальчиковъ.	Дѣвочекъ.
въ городахъ	42	33
	+	
	<hr/>	
	75	
въ уѣздахъ	309	279
	+	
	<hr/>	
	588	
всего въ губерніи	351	312
	+	
	<hr/>	
	663	

Въ теченіе года умерло 13251 человекъ, изъ которыхъ 6867 мужскаго и 6384 женскаго пола.

Въ томъ числѣ:	Муж. пола.	Жен. пола.
въ городахъ	797	730
	+	
	<hr/>	
	1527	
въ уѣздахъ	6070	5654
	+	
	<hr/>	
	11724	

Такимъ образомъ число родившихся вообще по губерніи превышаетъ число умершихъ на 10537, изъ которыхъ 5771 мужскаго, а 4766 женскаго пола. Въ частности, по городамъ и уѣздамъ, оказывается, что въ городахъ число родившихся превышаетъ число умершихъ на 766 человекъ, изъ которыхъ 490 мужскаго и 276 женскаго пола, а въ уѣздахъ число родившихся было болѣе числа умершихъ на 9771 человекъ, изъ нихъ мужскаго пола 5281, женскаго 4490.

Въ процентныхъ отношеніяхъ число родившихся и умершихъ по отношенію къ общему числу народонаселенія губерніи выражается такъ:

въ городахъ:	Родившихся.	Умершихъ.
мужскаго пола	4,0	2,5
женскаго пола	3,1	2,2
въ уѣздахъ:		
мужскаго пола	4,2	2,2
женскаго пола	3,8	2,1

При сравненіи приведенныхъ данныхъ о движеніи всего населенія губерніи въ отчетномъ году съ такими же данными за 1895 годъ окажется, что число рожденныхъ во второмъ изъ этихъ годовъ менѣе такового въ первомъ на 925 человекъ, а число умершихъ больше на 395 человекъ.

Браковъ совершено было по всей губерніи 4434, изъ нихъ въ городахъ 485, а въ уѣздахъ 3949. Сравнительно съ 1895 годомъ въ отчетномъ году браковъ заключено менѣе на 383.

Къ 1-му января 1897 года въ Ломжинской губерні числилось народонаселенія:

Постояннаго:

мужскаго пола	295743
женскаго пола	294409
Всего	590152

Непостояннаго:

мужскаго пола	14490
женскаго пола	12078
Всего	26568

Общее число всѣхъ жителей, по списочному составу, было 616720, изъ нихъ 310233 мужскаго и 306487 женскаго пола, наличнаго же населенія—555939 человекъ, изъ коихъ 271230 мужчинъ и 284709 женщинъ.

Весь приростъ населенія, слагающійся отъ переѣса числа родившихся надъ умершими и числа прибывшихъ въ губернію на жительство надъ выбывшими, въ отчетномъ году опредѣлился въ 10090 человекъ, менѣе прібыли населенія въ 1895 году на 105 человекъ.

Въ нижеслѣдующихъ двухъ таблицахъ показано: въ 1-ой—распредѣленіе всего народонаселенія губерніи, внесеннаго въ списки, по городамъ и уѣздамъ, съ раздѣленіемъ его на постоянное и непостоянное; во 2-ой—такое же распредѣленіе населенія, оказавшагося на лицо къ 1-му января 1897 года (не считая войскъ).

ГОРОДА И УѢЗДЫ.	Постоянное населеніе.			Непостоянное населеніе.			Итого обоего пола.
	Муж-чвъ.	Жен-щвъ.	Обоего пола.	Муж-чвъ.	Жен-щвъ.	Обоего пола.	
Гор. Ломжа	7823	8389	16212	2901	3066	5967	22179
Ломжинскій уѣздъ	47024	45538	92562	2070	1566	3636	96198
Гор. Кольво	3162	3039	6201	20	20	40	6241
Кольневскій уѣздъ	37897	38335	76232	503	426	929	77161
Гор. Тыкоцнвъ	3119	3087	6206	15	8	23	6229
Мазовецкій уѣздъ	37513	37572	75085	979	795	1774	76859
Гор. Маковъ	3623	3539	7162	135	95	230	7392
Маковскій уѣздъ	29417	29592	59009	2138	1906	4044	63053
Гор. Островъ	4721	4860	9581	399	238	637	10218
Островскій уѣздъ	44782	44993	89775	1505	1109	2614	92389
Гор. Остроленка	3803	4182	7985	196	105	301	8286
Остроленскій уѣздъ	38064	37104	75168	1376	1154	2530	77698
Гор. Щучнвъ	2765	2547	5312	202	231	433	5745
Щучнвскій уѣздъ	32030	31632	63662	2051	1359	3410	67072
Всего въ городахъ	29016	29643	58659	3868	3763	7631	66290
Всего въ уѣздахъ	266727	264766	531493	16622	8315	18937	550430
Итого	295743	294409	590152	14490	12078	26568	616720

ГОРОДА И УЕЗДЫ.	Мужчинъ.	Женщинъ.	Обоего пола.
Гор. Ломжа	9603	10787	20340
Ломжинскій уѣздъ	43182	43958	87770
Гор. Кольно	2703	2717	5420
Кольненскій уѣздъ	34393	37208	71601
Гор. Тыкоцань	2779	3029	5808
Мазовецкій уѣздъ	33235	34653	67888
Гор. Маковъ	3010	3260	6270
Маковскій уѣздъ	27386	29194	56580
Гор. Островъ	4512	4798	9310
Островскій уѣздъ	40056	42177	82233
Гор. Остроленка	2930	4100	7030
Остроленскій уѣздъ	35234	36350	71584
Гор. Щучинъ	2175	2181	4356
Щучинскій уѣздъ	29402	30347	59749
Всего въ городахъ	27712	30822	58534
Всего въ уѣздахъ	243518	253887	497405
Итого	271230	284709	555939

Въ слѣдующихъ за симъ 3 таблицахъ показано распределение народонаселенія губерніи, какъ постоянного такъ и непостояннаго, по сословіямъ и вѣроисповѣданіямъ:

По сословіямъ: а) постоянное населеніе.

ГОРОДА И УЕЗДЫ.	Духовенствъ.		Дворянъ.		Купцовъ.	Мѣщанъ.	Крестьянъ.	Шляхтъ.	Отставныхъ нижн. чинъ.	Колонистовъ.
	Благо.	Монаше-стужинъ.	Потомств. вѣнзлн.	Личныхъ.						
Гор. Ломжа	8	23	210	90	59	15434	35	188	165	—
Ломжинскій уѣздъ	27	—	1261	3	353	12439	41358	33623	2887	1111
Гор. Кольно	3	—	22	52	36	5764	176	92	56	—
Кольненскій уѣздъ	22	—	553	3	239	3441	49778	20264	1932	—
Гор. Тыкоцань	4	—	18	—	5	5847	68	11	246	7
Мазовецкій уѣздъ	29	—	1050	18	59	11114	18566	41553	2695	1
Гор. Маковъ	2	—	14	39	494	6104	355	—	149	5
Маковскій уѣздъ	17	—	67	183	68	5256	30072	22173	1173	—
Гор. Островъ	3	—	66	—	16	8689	378	126	283	20
Островскій уѣздъ	24	1	603	12	96	9743	56006	17517	2573	3200
Гор. Остроленка	3	—	28	—	169	5244	2435	—	106	—
Остроленскій уѣздъ	17	—	250	—	269	366	56636	15571	2679	380
Гор. Щучинъ	1	—	6	12	5	4999	106	22	161	—
Щучинскій уѣздъ	17	—	442	24	42	12328	31362	14969	1857	2621
Всего	177	24	4590	436	1910	106768	286331	166109	16462	7345

б) непостоянное населеніе.

ГОРОДА И УЕЗДЫ.	Духовенствъ.		Дворянъ.		Купцовъ.	Мѣщанъ.	Крестьянъ.	Шляхтъ.	Отставныхъ нижн. чиновъ.	Колонистовъ.	Иностранцевъ.
	Благо.	Монаше-стужинъ.	Потомств. вѣнзлн.	Личныхъ.							
Гор. Ломжа	—	—	352	296	239	2187	2570	263	60	—	—
Ломжинскій уѣздъ	—	—	16	—	—	21	646	2357	461	31	18
Гор. Кольно	—	—	3	2	—	10	5	1	—	—	19
Кольненскій уѣздъ	—	—	8	2	42	75	417	229	24	—	132
Гор. Тыкоцань	—	—	—	—	—	12	4	—	—	—	7
Мазовецкій уѣздъ	—	—	27	13	6	650	523	464	49	—	42
Гор. Маковъ	—	—	—	—	19	30	149	—	27	—	5
Маковскій уѣздъ	—	—	11	7	14	375	3304	195	28	—	110
Гор. Островъ	—	—	28	5	—	255	206	61	68	—	14
Островскій уѣздъ	1	—	28	—	19	412	1626	400	68	—	60
Гор. Остроленка	—	—	2	—	13	83	190	—	—	—	13
Остроленскій уѣздъ	3	—	23	4	30	118	2054	142	95	—	61
Гор. Щучинъ	1	—	6	10	1	227	158	22	8	—	—
Щучинскій уѣздъ	4	—	151	38	8	646	2008	296	117	—	142
Всего	9	—	655	377	412	5726	15571	2534	575	18	691

10577
10090
442

По вѣроисповѣданіямъ.

ГОРОДА И УѢЗДЪ.	Постоянное населеніе.					Непостоянное населеніе			
	Православ- ныхъ.	Римско-Ка- толиковъ.	Люттеранъ.	Евреевъ.	Православ- ныхъ.	Римско Ка- толиковъ.	Люттеранъ.	Евреевъ.	
Гор. Ломжа	554	6632	231	8795	862	2465	166	2474	
Ломжинскій уѣздъ	71	78428	646	13417	83	2704	77	772	
Гор. Кольно	37	1741	35	4388	21	7	3	9	
Кольненскій уѣздъ	45	68061	590	7536	97	524	70	238	
Гор. Тыкоцавъ	3	2190	7	4006	—	8	5	10	
Мазовскій уѣздъ	526	62926	73	11560	157	915	35	667	
Гор. Маковъ	67	1931	9	5155	2	149	—	79	
Маковскій уѣздъ	22	52855	609	5523	14	3678	46	306	
Гор. Островъ	22	3660	11	5888	140	158	14	316	
Островскій уѣздъ	83	75049	3375	11268	64	1794	183	573	
Гор. Остроленка	57	4345	42	3541	19	210	20	52	
Остроленскій уѣздъ	28	69239	164	5737	195	2070	21	244	
Гор. Щучинъ	14	1118	16	4164	66	90	6	271	
Щучинскій уѣздъ	192	52961	199	10310	477	2030	103	800	
Всего	1721	481136	6007	101288	2206	16802	749	6811	

Въ отчетномъ году движеніе постоянного населенія губерніи (кромѣ рожденій и смертности) выражается слѣдующими цифрами:

Переселилось:	Мужск. пола.	Женск. пола.
а) изъ другихъ губерній При- вислинскаго края	371	— 481
б) изъ Имперіи	5	— 13
в) изъ заграницы	14	— 4
Всего	390	— 498

Выселилось:	888	
а) въ другія губерніи При- вислинскаго края	506	— 719
б) въ Имперію	95	— 69
в) за границу	—	— —
Всего	601	— 788

1389

Въ отчетномъ году число выселившихся превышало число переселившихся въ губернію на 501 человекъ.

Передвиженія непостояннаго населенія были слѣдующія:

Прибыло на жительство:	Мужск. пола.	Женск. пола.
а) изъ губерній Привислин- скаго края	5786	— 4459
б) изъ Имперіи	1161	— 250
в) изъ заграницы	165	— 107
Всего	7112	— 4816

11928

Выбыло 6615 — 4259

10874

Такимъ образомъ прибыль въ непостоянномъ населеніи, по отчисленіи числа выбывшихъ изъ числа прибывшихъ, будетъ въ 54 человѣка.

Въ теченіи 1896 года принято въ подданство Россіи 19 иностранцевъ, а именно:

	Мужск. пола.	Женск. пола.
а) Прусскихъ подданныхъ	15	— 1
б) Австрійскихъ подданныхъ	2	— —
в) Турецкихъ подданныхъ	1	— —

Изъ принявшихъ русское подданство: православный 1, католиковъ 14, лютеранъ 4.

Водворительныхъ свидѣтельствъ въ отчетномъ году выдано 17 иностранцамъ.

II. Подати и повинности.

А. Окладные и неокладные сборы.

(Приложеніемъ къ этой статьѣ служатъ ведомости № 4, лит. А и В).

По окладнымъ сборамъ къ 1-му января 1896 года оставалось недоимокъ:

а) дворянскихъ	33346 р. 43 к.
б) крестьянскихъ	4123 р. 28 к.
в) посадскихъ	98 р. 1 к.
г) городскихъ	244 р. 10 к.
Всего	<hr/> 37811 р. 82 к.

Изъ сихъ недоимокъ составляли: 13215 р. 96 к. окладъ 2-й половины 1895 года, а 24595 р. 86 к. оставались отъ прежнихъ лѣтъ.

Слѣдовало поступить въ 1896 году (кромѣ показанной недоимки) окладовъ первой и второй половины сего года, а также вновь начисленныхъ недоимокъ, какъ къ этимъ окладамъ, такъ и прежнихъ лѣтъ:

дворянскихъ	275979 р. 91 к.
крестьянскихъ	181803 р. 6 к.
посадскихъ	14420 р. 25 к.
городскихъ	27250 р. 60 к.
Итого	<hr/> 499453 р. 82 к.

0624 — 6108

478

Эта сумма вмѣстѣ съ недоимкой, оставшейся отъ 1895 года (37811 р. 82 к.), составитъ 537265 р. 64 к., а по отчисленіи изъ послѣдней исключенныхъ изъ недоимокъ 82139 р. 50 к., получатся 455126 р. 14 к., которые и оставляли въ общей сложности сумму окладныхъ сборовъ, подлежащихъ ко взысканію въ отчетномъ году.

Въ счетъ ихъ поступило платежей:

дворскихъ	243148 р. 40 к.
крестьянскихъ	165179 р. 96 к.
посадскихъ	13148 р. 70 к.
городскихъ	26817 р. 63 к.

Всего взыскано . 448294 р. 69 к.

За симъ осталось въ недоимкѣ къ 1-му января 1897 года окладныхъ сборовъ:

Дворскихъ:

прежнихъ лѣтъ	480 р. 81 к.
оклада 1-й половины 1895 г.	— р. — к.
оклада 2-й половины	4662 р. 21 к.

Итого . 5143 р. 2 к.

Крестьянскихъ:

прежнихъ лѣтъ	— р. — к.
оклада 1-й половины	— р. — к.
оклада 2-й половины	613 р. 60 к.

Итого . 613 р. 60 к.

Посадскихъ:

прежнихъ лѣтъ	— р. — к.
оклада 1-й половины	— р. — к.
оклада 2-й половины	398 р. 11 к.

Итого . 398 р. 11 к.

Городскихъ:

прежнихъ лѣтъ	— р. — к.
оклада 1-й половины	— р. — к.
оклада 2-й половины	676 р. 72 к.

Итого . 676 р. 72 к.

Всего . . . 6831 р. 45 к.

Экзекуціонныхъ штрафовъ и всѣхъ неокладныхъ взысканій по разнымъ вѣдомствамъ (вѣдомость № 4 лит. А, отдѣлы II и III) оставалось къ 1-му января 1896 года въ недоимкѣ 626232 р. 8 к.

Къ сему, за причисленіями и
исключеніями, въ отчетномъ году при-
соединилось 1245819 р. 3 к.

Итого . 1872051 р. 11 к.

Въ счетъ этой суммы взыскано . 1236304 р. 85 к.

Осталось въ недоимкѣ къ 1-му
января 1897 года 635746 р. 26 к.

Особыхъ сборовъ, существующихъ въ губерніяхъ
Привислинскаго края, къ 1-му января 1896 года оста-
валось въ недоимкѣ 39669 р. 88½ к.

Къ недоимкѣ, за причисленіями
и исключеніями, въ отчетномъ году
присоединилось 358108 р. 92 к.

Итого . 397778 р. 80½ к.

Взыскано 333526 р. 43 к.

Осталось въ недоимкѣ къ 1-му
января 1897 года 44252 р. 37½ к.

Распредѣленіе недоимокъ по городамъ и уѣздамъ,
показанное въ вѣдомости № 4 лит. Б, въ отчетномъ
году также какъ и въ прежніе годы довольно равно-
мѣрно и соответственно количеству народонаселенія,
такъ что ни одинъ изъ городовъ и уѣздовъ въ этомъ
отношеніи особенно не выдается.

Въ объясненіе значительной недоимки по неоклад-
нымъ сборамъ и разнаго рода взысканіямъ слѣдуетъ замѣ-
тить, что большую ея часть составляютъ невзысканные
штрафы съ семействъ евреевъ, уклонившихся отъ ис-
полненія воинской повинности. Штрафы эти увеличи-
ваются ежегодно на значительныя суммы, взыскать ко-
торыя для администраціи представляется дѣломъ почти
невозможнымъ, такъ какъ евреи, изъ семейства кото-
рыхъ призывные не являются, еще до призыва такъ
устраиваютъ свои имущественныя дѣла, обставляя все
въ строго законныя формы, что являются лицами со-
вершенно несостоятельными къ платежу какихъ либо
штрафовъ, переуступивъ имущество по нотаріальнымъ
актамъ своимъ единовѣрцамъ.

Б. Государственные и земскіе сборы.

а) Транспортный сборъ.

На возмѣщеніе ежегодно ассигнуемой Министер-
ствомъ Внутреннихъ Дѣлъ суммы для производства рас-

ходовъ по пересылкѣ и продовольствію призывныхъ и бродягъ, а также на перевозку нижнихъ чиновъ запаса, въ случаѣ призыва ихъ на службу, взимается, на основаніи постановленія б. Совѣта Управленія Царства Польскаго отъ 27 мая 1823 года и 23 марта 1837 года и Высочайше утвержденнаго 6 января 1872 года журнала Комитета по дѣламъ Царства, такъ называемый транспортный сборъ.

Норма этого сбора опредѣляется ежегодно Министромъ Внутреннихъ Дѣлъ, причемъ имѣется въ виду число дымовъ, съ которыхъ онъ подлежитъ взысканію, а равно и количество расходовъ, произведенныхъ на счетъ означеннаго источника.

На 1896 годъ сказаннаго сбора, считая по установленной нормѣ, т. е. по 18 коп. съ cadaго городского и сельскаго дыма, назначено было къ поступленію съ 56017½ дымовъ 10083 руб. 15 коп., которые полностью взысканы. Кромѣ того, въ отчетномъ году поступило 126 руб. 27 коп. изъ недоимки транспортнаго сбора въ суммѣ 127 р. 87 к., оставшейся отъ прежнихъ лѣтъ.

Такимъ образомъ весь недоборъ означеннаго сбора къ 1-му января 1897 года составлялъ 1 руб. 60 коп.

б) Квартирный сборъ.

Сборъ этотъ установленъ для вознагражденія жителей за отбываемую ими постоянную повинность въ натурѣ и взимается на основаніи Высочайше утвержденнаго 31 мая 1868 года положенія о раскладкѣ его.

Изъ сбора этого, по особымъ распоряженіямъ, производятся также расходы на уплату квартирныхъ денегъ уѣзднымъ начальникамъ, судебнымъ слѣдователямъ, чинамъ учреждений по крестьянскимъ дѣламъ, воинскимъ чинамъ, квартирующимъ въ губерніи войскамъ и другимъ должностнымъ лицамъ, имѣющимъ право пользоваться квартирнымъ довольствіемъ.

Квартирный сборъ, на основаніи Высочайше утвержденнаго 2 мая 1886 г. мѣнія Государственнаго Совѣта, составляетъ спеціальныя средства Министерства Финансовъ.

Въ отчетномъ 1896 году Министръ Финансовъ установилъ норму для взысканія квартирнаго сбора въ Ломжинской губерніи въ слѣдующемъ размѣрѣ:

I. Съ городскихъ обывателей:

а) съ домовладѣльцевъ въ городахъ II и III разрядовъ съ 24313 руб. 64 коп. уплачиваемой ими подымной подати по 100%.

б) съ домовладѣльцевъ въ городахъ IV разряда съ 2400 руб. уплачиваемой ими подымной подати по 50%.

в) съ городскихъ промышленниковъ и торговцевъ съ 14487 руб. чистаго дохода съ ихъ промысловъ по 30%.

II. Съ сельскихъ обывателей:

а) съ владѣльцевъ имѣній съ 139183 руб. 9 коп. взимаемаго съ нихъ основнаго дворянскаго поземельнаго налога 9½%.

б) съ усадебъ I разряда: въ посадахъ 579 и селеніяхъ 10751, всего 11430, по 52 коп. съ усадебъ.

в) съ усадебъ II разряда: въ посадахъ 1502 и селеніяхъ 12675, всего 14178, по 26 коп. съ усадебъ.

III. Съ табачныхъ патентовъ, за исключеніемъ патентовъ на табачные фабрики и оптовые склады, выбираемыхъ въ городахъ, посадахъ и селеніяхъ, 15% съ цѣны уплачиваемой въ казну пошлины.

На основаніи утвержденной Министромъ Финансовъ нормы предположено было къ поступленію квартирнаго сбора въ Ломжинской губерніи въ 1896 году 54197 руб. 65 коп. Свѣдѣнія о взысканіи этого сбора помѣщены въ вѣдомости № 4, лит. А.

в) *Дорожный сборъ*

(Приложеніемъ къ этой статьѣ служитъ вѣдомость № 12).

Сборъ этотъ, на основаніи Высочайше утвержденныхъ 19 іюня 1870 года правилъ о содержаніи земскихъ дорогъ въ губерніяхъ Царства Польскаго, взимается съ сельскихъ обывателей въ размѣрѣ 15% отъ уплачиваемаго ими основнаго поземельнаго налога и подымной подати, а съ городскихъ—въ размѣрѣ 15% отъ контингенса ливерунковаго и подымной подати.

Сверхъ того, въ пользу дорожнаго сбора, согласно Высочайше утвержденнаго 27 декабря 1878 года журнала Комитета по дѣламъ Царства Польскаго и разъясненія Министерства Финансовъ, изложеннаго въ отзывѣ Хозяйственнаго Департамента Министерства Вну-

тренихъ Дѣль отъ 23 октября 1884 года за № 7437, взимается 10% съ уплачиваемой въ казну пошлины за свидѣтельства на право торговли и промысловъ, за ярмарочные торговые документы, билеты на торговые и промышленныя заведенія и патенты на заводы для выдѣлки напитковъ, подлежащихъ оплатѣ акцизомъ, и издѣлій изъ спирта и вина и на заведенія для продажи питей

Сборъ этотъ обращается на содержаніе губернскихъ земскихъ дорогъ перваго разряда.

Въ 1896 г. назначено было къ поступленію сказаннаго сбора по губерніи	61734 р. 62 к.
Недоимки за прежніе годы составляли	5672 р 97 к.
Итого	67407 р. 59 к.

Въ счетъ сего въ теченіи 1896 г.

взыскано:

оклада 1896 года	60298 р. 22 к.
недоимокъ	1911 р. 38 к.
Сложено со счетовъ недоимокъ	20 р. 11 к.
Итого	62229 р. 71 к.

Затѣмъ къ 1-му января 1897 года

осталось въ недоимкѣ 5177 р. 88 к.

Недоимка эта преимущественно числится за владѣльцами имѣній, мелкопомѣстными владѣльцами, городами и посадами, и только частью за крестьянами; къ скорѣйшему взысканію ея приняты соотвѣтственныя мѣры.

Подробныя свѣдѣнія объ успѣхѣ взысканія въ отчетномъ году дорожнаго сбора, особо по каждому уѣзду, изложены въ приложенной къ обзору вѣдомости № 12.

Отъ проданныхъ въ 1896 году свидѣтельствъ на право торговли и промысловъ 10% съ уплаченной пошлины въ пользу дорожнаго сбора поступило 9475 р. 42 к.

Дороги 2 и 3 разрядовъ содержатся на счетъ гминной повинности и мѣстныхъ жителей, а изъ дорожнаго сбора предоставлено выдавать пособіе гминамъ въ такомъ (лишь случаѣ, если постройка и починка состоящихъ въ ихъ вѣдѣніи мостовъ обходится въ теченіи года болѣе 400 руб.

Этого рода пособій въ отчетномъ 1896 году не выдавалось.

2) *Страховой сборъ.*

На точномъ основаніи Высочайше утвержденного 20 го іюля 1870 года Положенія, въ Ломжинской губерніи существуетъ взаимное губернское страхованіе строеній отъ огня, которымъ завѣдуетъ Губернское Правленіе и подвѣдомственные ему уѣздныя управленія.

Сумма застрахованія строеній составляла съ исходомъ 1896 года 24800570 руб., по сравненіи затѣмъ съ 1895 годомъ, въ теченіи 1896 года увеличилась на 878640 руб.

Росписанная въ 1896 году страховая премія составляла 221307 руб. 85 коп., въ сравненіи съ предыдущимъ годомъ болѣе на 5347 руб. 2 коп.

Пожарныхъ случаевъ въ 1896 году было 159, противъ предыдущаго года менѣе на 40.

Причиненные этими пожарами убытки простирались приблизительно на 186659 руб. 22 коп., въ сравненіи съ 1895 годомъ менѣе на 196444 руб. 14 коп.

Признанныя за возникшіе въ 1896 году и въ предыдущихъ годахъ пожары вознагражденія составляли всего 219528 руб. 92 коп.

Слѣдственныхъ дѣлъ о пожарахъ рассмотрѣно 192, затѣмъ менѣе на 10, нежели въ 1895 году.

Въ теченіи 1896 года потерпѣвшимъ отъ пожаровъ уплачено 255852 руб. 13 коп., въ сравненіи съ предыдущимъ годомъ болѣе на 18500 руб. 17 коп.

Съ исходомъ 1896 года наличныхъ суммъ страховаго учрежденія было 242336 р. 78 к.

Недоимка преміи, пени и авансовъ за 1896 годъ составляетъ 30201 р. 6½ к.

Затѣмъ все активное состояніе составляетъ 272537 р. 84½ к.

А такъ какъ лежащія на страховыхъ капиталахъ обязательства составляли 220561 р. 39 к.

то съ исходомъ 1896 года былъ излишекъ въ 51976 р. 45½ к.

Состояніе застрахованія.

Съ исходомъ 1895 года сумма застрахованія составляла:

по городамъ	3735990 руб.
по посадамъ	2663080 руб.
по селеніямъ	17522860 руб.
Итого	23921930 руб.

Въ теченіи 1896 года прибыло застрахованій:

по городамъ	184230 руб.
по посадамъ	343030 руб.
по селеніямъ	1052320 руб.
Итого	1579580 руб.

Всего 25501510 руб.

Въ теченіи 1896 года убыло застрахованій:

по городамъ	100570 руб.
по посадамъ	93650 руб.
по селеніямъ	506720 руб.
Итого на	700940 руб.

Оставшіяся съ исходомъ 1896 г.

застрахованія составляли 24800570 руб.

а именно:

по городамъ	3319650 руб.
по посадамъ	2912460 руб.
по селеніямъ	18068460 руб.

Итого, какъ выше 24800570 руб.

А такъ какъ съ исходомъ 1895 г.

застрахованія составляли 23921930 руб.

то съ концемъ 1896 года увеличилось на 878640 руб.

то есть прибыло застрахованій на 1579580 руб.

убыло на 700940 руб.

слѣдовательно увеличилось на 878640 руб.

П о ж а р ы

Въ теченіи 1896 года случилось пожаровъ:

въ городахъ	17
въ посадахъ	12
въ селеніяхъ	130

Итого 159

А такъ какъ въ 1895 году было пожаровъ .	199
то въ 1896 году случилось менѣе на .	40
а именно:	
въ городахъ болѣе на	5
въ посадахъ менѣе на	8
Итого менѣе на	3
въ селеніяхъ менѣе на	37
Итого	40

Изъ числа случившихся пожаровъ возникло:

Отъ неизвѣстныхъ причинъ	107
„ неосторожности	9
„ умысленныхъ поджоговъ	17
„ худаго состоянія дымовыхъ трубъ .	11
„ громовыхъ ударовъ	15
Итого, какъ выше,	159

Пожары эти причинили страховому учрежденію убытковъ приблизительно на . . . 186659 р. 22 к.

а именно:

въ городахъ на	29804 р. 51 к.
въ посадахъ на	61181 р. 32 к.
въ селеніяхъ на	95673 р. 39 к.
Итого	186659 р. 22 к.

А такъ какъ въ 1895 году пожарные убытки составляли 383103 р. 36 к.

то въ 1896 году такыя составляютъ менѣе на 196444 р. 14 к.

а именно:

въ городахъ болѣе на	9064 р. 24 к.
въ посадахъ менѣе на	166025 р. 24 к.
въ селеніяхъ менѣе на	39483 р. 14 к.
Всего менѣе на	196444 р. 14 к.

Состояніе фондовъ.

I. Состояніе фондовъ по книгамъ и счетамъ:

1. Съ исходомъ 1895 года оказался излишекъ въ 131152 руб. 57½ коп.

2. Въ теченіи 1896 года состояніе это измѣнилось слѣдующимъ образомъ:

А. Подлежащіе въ 1896 году доходы составляли:

а) Премія	221307 р. 85 к.
б) Проценты отъ капиталовъ въ Главномъ Казначействѣ	— р. — к.
в) Пени	1788 р. 94 к.
г) Другіе случайные доходы	1921 р. 77 к.
д) Авансы	250 р. — к.
е) Суммы, отпущенныя заимо- образно на борьбу съ холерою	41 р. 33 к.
ж) Сверхъ того, исключено изъ признаннаго вознагражденія	406 р. 75 к.
Итого	225716 р. 64 к.
а такъ какъ изъ этого исключено	444 р. 16 к.

то дѣйствительно подлежало къ
поступленію 225272 р. 48 к.
а за добавленіемъ оказавшагося въ
предыдущемъ году излишка было всего 356425 р. 5½ к.

Б. Въ теченіи 1896 года причиталось къ уплатѣ:

1) Признанныя вознагражденія за убытки, причи- ненные случившимися въ 1896 году и предыдущихъ годовъ пожарами, исчисленныя въ 1896 году составляли	219528 р. 92 к.
2) Расходы по управленію	12908 р. 83 к.
3) Возвратъ неподлежаще упла- ченныхъ премій	— р. — к.
4) Разныя случайныя потребности	4275 р. 51 к.
5) Авансы	250 р. — к.
Итого	236963 р. 26 к.

Съ исходомъ затѣмъ 1896 года
по книгамъ и счетамъ оказался из-
лишекъ въ 119461 р. 79½ к.

II. Дѣйствительное состояніе имущества:

Вышеозначенный излишекъ съ исходомъ 1896 года
составлялъ 119461 р. 79½ к.

Вознагражденіе за убытки при-
чиненные пожарами, случившимися по
конецъ 1896 г., неразмѣрѣнные еще
окончательно составляютъ приближи-
тельно 67485 р. 34 к.

Затѣмъ съ концомъ 1896 года
оказывается излишекъ 51976 р. 45½ к.

Состояніе наличнаго капитала.

Съ исходомъ 1895 года осталось
наличнаго капитала 294364 р. 61 к.

Въ теченіи 1896 года поступило
въ доходъ страховаго сбора 221258 р. 61 к.

Всего наличности 515623 р. 25 к.

Въ теченіи 1896 года уплачено
изъ страховыхъ суммъ 273236 р. 47 к.

Такимъ образомъ съ исходомъ
1896 г. осталось наличнаго капитала:

Въ казначействахъ губерніи 62668 р. 92 к.

Въ Главномъ Казначействѣ 179667 р. 86 к.

Итого 242336 р. 78 к.

По причисленіи къ этой суммѣ
недоимки 30201 р. 6½ к.

Активное состояніе имущества
составляетъ 272537 р. 84½ к.

Вышеозначенное активное состо-
яніе капитала страховаго учрежденія
по конецъ 1896 года обременяють:

а) Вознагражденія за убытки, уже
разсмотрѣнные, но по разнымъ
причинамъ не уплаченные 153076 р. 5 к.

б) Вознагражденія за пожарные
убытки, окончательно еще не разсмо-
трѣнные 67485 р. 34 к.

Итого 220561 р. 39 к.

Такимъ образомъ съ исходомъ
1896 года оказался излишекъ 51976 р. 45½ к.

Расходы по управленію.

Расходы по управленію страховымъ учрежденіемъ
по 31 декабря 1896 года составляли 12908 р. 82 к.

а именно:

Содержаніе чиновниковъ Страхо-
ваго Отдѣленія Губернскаго Правле-
нія и писцовъ, письменные матеріалы
и экстраординарные расходы 5500 р. — к.

Содержаніе 7 страховыхъ дѣло- производителей уѣздныхъ управленій, писцовъ, письменные матеріалы и экстраординарные расходы . . .	4900 р. — к.
Пособіе Государственному Кон- тролю	272 р. — к.
Пособіе Министерству Финансовъ	1651 р. — к.
15% прибавка къ содержанію чи- новниковъ	236 р. 25 к.
На возмѣщеніе расходовъ по над- зору за дѣятельностью страховыхъ учрежденій и обществъ	349 р. 58 к.
Итого	12908 р. 82 к.

д) *Сборъ по застрахованію рогатаго скота отъ чумы.*

Въ отчетномъ году отъ чумной эпизоотіи рогатый скотъ не страдалъ.

Составленіе описей рогатому скоту производилось по всей губерніи своевременно и случаевъ утайки скота отъ описи не обнаружено.

Взиманіе сбора производилось успѣшно, такъ какъ весь окладъ (1060 р. 67 к.) поступилъ полностью.

Количество сбора устанавливается ежегодно Министерствомъ Внутреннихъ Дѣлъ по Ветеринарному Управленію, и на 1896 годъ онъ былъ опредѣленъ въ размѣръ $\frac{1}{2}$ коп. со штуки скота.

Норма денежныхъ вознагражденій за скотъ, уби-
ваемый съ цѣлью пресѣченія чумной эпизоотіи, Мини-
стерствомъ установлена слѣдующая: за быка и вола 60 р,
за корову 40 руб., за яловый скотъ 30 руб. и за телен-
ка 10 руб.

Наличность капитала по пресѣченію чумы въ 1896
году составляла:

а) въ Главномъ Казначействѣ про- центными бумагами восточнаго займа	44780 р. 50 к.
б) въ долгу за Петроковскимъ Губернскимъ Правленіемъ	13000 р. — к.
Итого	57780 р. 50 к.

Въ казначействахъ къ 1-му января	
1896 года осталось	57 р. 39 к.
Поступило въ отчетномъ году:	
а) сбора со скотовладѣльцевъ	1060 р. 67 к.
б) случайныхъ доходовъ	— р. 31 к.
в) изъ запаснаго капитала	600 р. — к.
Итого	1718 р. 37 к.
Всего дохода	59498 р. 87 к.
Изъ суммы этой израсходовано	2203 р. 7 к.
Затѣмъ остается	57295 р. 80 к.
Въ томъ числѣ:	
Въ казначействахъ	115 р. 30 к.
Въ Главномъ Казначействѣ	44180 р. 50 к.
За Петроковскимъ Губернскимъ Правленіемъ	13000 р. — к.
Итого, какъ выше,	57295 р. 80 к.

е) *Божничный сборъ.*

Сборъ этотъ, установленный съ еврейскаго общества на содержаніе синагогъ, молитвенныхъ домовъ, раввиновъ, школъ, больницъ и на вспомошествованіе бѣднымъ евреямъ слагается изъ доходовъ отъ религиозныхъ обрядовъ и сбора съ еврейскихъ семействъ.

Проекты смѣтъ прихода-расходныхъ суммъ по каждому божничному округу составляются на каждые три года и утверждаются Губернскимъ Правленіемъ.

Къ числу доходовъ отъ религиозныхъ требъ принадлежатъ: плата за бракосочетанія, обрѣзанія, погребенія, чтенія родала, аренду банъ и кошеренъ и за райское яблоко, а также пожертвованія передъ суднымъ днемъ и прочія, которыя предназначены на изысканные выше расходы; но при недостаткѣ ихъ на покрытіе таковыхъ расходовъ взимается сборъ съ еврейскихъ семействъ, раздѣляемыхъ по степени состоятельности на четыре разряда.

Въ Ломжинской губерніи божничныхъ округовъ числится 27.

По утвержденнымъ на текущее трехлѣтіе смѣтамъ въ отчетномъ 1896 году причиталось по всѣмъ божничнымъ кассамъ дохода 22690 руб. 23 коп., въ томъ числѣ

складки съ еврейскихъ обществъ 14000 руб. 58 коп., расходъ же исчисленъ соответственно приходу.

Въ пособіе Государственному Казначейству уплачено въ теченіе отчетнаго года изъ божвичныхъ суммъ 269 руб.

Въ распоряженіи Губернскаго Правленія имѣется сумма 2099 руб. 28 коп.

В. Городскіе доходы и расходы.

(Приложеніемъ къ этой статьѣ служитъ ведомость № 9).

Изъ прилагаемой къ обзору ведомости за № 9 по обороту городскихъ доходовъ и капиталовъ видно слѣдующее.

Предположено было къ поступленію въ 1896 году доходовъ . . . 104739 р. 65 к.
Дѣйствительно поступило . . . 94566 р. 49³/₄к.
менѣе предположеннаго на . . . 10173 р. 15¹/₄к.
По росписи назначено было городскихъ расходовъ въ 1896 г. на . 101736 р. 8 к.
Въ дѣйствительности израсходовано 88768 р. 62¹/₂к.
менѣе назначеннаго на . . . 12997 р. 45¹/₂к.

При сравненіи городского бюджета въ 1896 году съ бюджетомъ 1895 года оказывается, что поступлений въ городскія кассы было болѣе въ отчетномъ году на 21824 р. 29¹/₂ к., а расходовъ болѣе на 23707 р. 48¹/₂ к.

Г. Акцизный сборъ.

Въ отчетномъ году въ отношеніи дѣленія Ломжинской губерніи на акцизные округа и участки никакихъ измѣненій не послѣдовало.

Въ 1896 году дѣйствовало заводовъ: винокуренныхъ 23, пивоваренныхъ 13, медоваренныхъ 5, водочныхъ 2, свеклосахарныхъ 2; табачная фабрика, единственная въ губерніи, въ отчетномъ году уничтожена пожаромъ.

Сравнительно съ 1895 годомъ количество дѣйствовавшихъ пивоваренныхъ заводовъ уменьшилось на 1; въ количествѣ дѣйствовавшихъ винокуренныхъ, медоваренныхъ, водочныхъ и свеклосахарныхъ заводовъ измѣненій не было.

Оптовыхъ складовъ, ренсковыхъ погребовъ, шинковъ, корчемъ и другихъ подобнаго рода заведеній было 795, болѣе чѣмъ въ 1895 году на 75 заведеній.

Заведеній, производящихъ торговлю табачными издѣліями, было 2030, болѣе 1895 года на 60 заведеній.

Въ нижеслѣдующей таблицѣ помѣщены всѣ дѣйствовавшіе въ губерніи винокуренные, пивоваренные и медоваренные заводы.

Название заводовъ и уѣздовъ.	Сумма учетнаго авдиза.		Сумма поступившаго авдиза.	
	Руб.	Коп.	Руб.	Коп.
По винокуреннымъ заводамъ:				
<i>Должинскаго уѣзда:</i>				
Тарново № 55	48035	13	5292	27
Янчехо № 57	101408	14	26422	12
Божеехо № 10	128956	85	29125	10
Езюрехо № 62	137756	51	146918	53
Щепанехо № 61	42862	81	10256	51
Порыте-Яблонь № 63	98162	88	26859	03
Рыдехо № 38 (дрожъ-винокур.)	32377	55	7501	16
Итого	589559	87	252374	77
<i>Колыменскаго уѣзда:</i>				
Бисельница № 28	98166	61	50304	11
Едвабно № 21	189520	26	21202	02
Борженисте № 24	144874	27	14887	77
Держбѣя № 26	106970	91	1770	42
Стависки № 31	83892	86	21821	72
Итого	623424	91	109986	04
<i>Щучинскаго уѣзда:</i>				
Ляхово № 2	88487	06	13827	51
Граехо № 5	33345	82 ¹ / ₄	1931	07
Лавскъ № 12	94986	20	18470	14
Грабово № 16	132831	82 ³ / ₄	32613	40
Итого	349650	91	66842	12
<i>Мазовецкаго уѣзда:</i>				
Завроць № 3	100878	03	50316	29
Стельмахово № 78	26154	44	29236	85
Итого	127032	47	79553	14

Названіе заводовъ и уѣздовъ.	Сумма учтеннаго акциза.		Сумма поступившаго акциза.	
	Руб.	Коп.	Руб.	Коп.
<i>Островскаго уѣзда:</i>				
Триносы № 39	73009	69	57623	71
Бравщивъ № 48	83394	26	72072	90
Зашковъ № 45	34203	77	33448	52
Итого	190607	72	163145	13
<i>Остроленскаго уѣзда:</i>				
Щавивъ № 34	95270	55	36854	83
<i>Маковскаго уѣзда:</i>				
Чарностово № 110	89350	67	90753	42
Всего въ отчетномъ году	2064897	10	799508	45
Въ 1895 году	1885420	53	653754	37
По пивовареннымъ заводамъ:				
<i>Ломжинскаго уѣзда:</i>				
Дроздово № 26	24114	—	24118	50
Ломжица № 61	3403	80	3403	80
Булешва № 44	1321	80	1321	80
Итого	28839	60	28844	10
<i>Колыненскаго уѣзда:</i>				
Стависки № 10	1776	60	1776	60
Ковіоль № 4	1869	60	1869	80
Ковіоль № 8	123	90	123	90
Итого	3770	10	3770	30
<i>Шучинскаго уѣзда:</i>				
Губерня № 3	7636	80	7551	—
<i>Маковскаго уѣзда:</i>				
Маковъ № 36	504	—	504	—
Млодзяново № 35	195	—	234	—
Итого	8335	80	8289	—
<i>Островскаго уѣзда:</i>				
Островъ № 17	10800	—	10680	—
<i>Остроленскаго уѣзда:</i>				
Чечетка № 11	1296	—	1267	20
Мышинець № 14	4422	60	4422	60
Лазекъ № 73	7680	—	7800	—
Итого	13398	60	13489	80
Всего въ отчетномъ году	54344	10	54393	20
Въ 1895 году	66360	—	66194	70

Название заводовъ и уѣздовъ.	Сумма учтеннаго акциза.		Сумма поступившаго акциза.	
	Руб.	Коп.	Руб.	Коп.
По медовареннымъ заводамъ:				
<i>Ломжинскаго уѣзда:</i>				
Ломжа № 13	10	—	10	—
<i>Кольненскаго уѣзда:</i>				
Едвабно № 14	60	50	60	50
<i>Островскаго уѣзда:</i>				
Островъ № 11	5	—	5	—
Островъ № 15	10	—	10	—
Бровъ № 16	5	—	5	—
Всего въ отчетномъ году	90	50	90	50
Въ 1895 году	107	—	107	—
По водочнымъ заводамъ:				
<i>Ломжинскаго уѣзда:</i>				
Евіорко	2963	61	2963	61
<i>Островскаго уѣзда:</i>				
Островъ	1000	—	1000	—
Всего въ отчетномъ году	3963	61	3963	61
Въ 1895 году	4370	95	4370	95

Другихъ акцизныхъ сборовъ (не считая сборовъ съ табаку и сахара) въ 1896 году поступило:

Патентнаго сбора 40904 р. 30 к.,
 менѣе 1895 года на 7064 р. 8 к.

За нарушеніе постановленій по
 питейному сбору 173 р. 5 к.,
 болѣе 1895 года на 112 р. 14 к.

Акциза съ конфискованныхъ дрож-
 жей 3 р. — к.,
 менѣе 1895 года на 10 р. 25 к.

За бандероли на прессованныя
 дрожжи 3770 р. 80 к.,
 менѣе 1895 года на 779 р. 75 к.

Акциза со спичекъ — р. 14 к.

Табачный доходъ въ отчетномъ году представляется въ такомъ видѣ:

		Въ 1896 году	
		болѣе (+),	
За табачныя свидѣтельства, патенты и марки	15345 р. 88 к. —	1063 р. 67 к.	Поступило: менѣе (-) 1895 г.
За бандероли, выдѣланныя Островскою табачною фабрикою	23 р. 34 к. —	15064 р. 16 к.	
За бандероли для оклейки конфискованныхъ табачныхъ издѣлій	19 р. 87 к. —	93 р. 63 к.	
Штрафовъ за нарушение табачнаго устава	80 р. 96 к. +	8 р. 13 к.	

На увеличеніе дохода по акцизу съ вина и спирта оказалъ вліяніе главнымъ образомъ лучшей урожай картофеля въ 1895 году противъ 1894 года, благодаря чему было увеличено заводчиками количество выкурки спирта въ 1896 году. Последняго за отчетный годъ выкурено 20581520°, что составляетъ на 1727314,7° болѣе выкурки 1895 года. Вывезено спирта за границу 7562951°, болѣе чѣмъ въ 1895 году на 1458690°. Значительное уменьшеніе поступления сбора за бандероли на табачныя издѣлія произошло вслѣдствіе прекращенія дѣйствія Островскою табачною фабрикою. Затѣмъ, увеличеніе или уменьшеніе другихъ показанныхъ выше доходовъ можетъ быть объяснено, въ виду незначительнаго колебанія простою случайностью.

На двухъ свеклосахарныхъ заводахъ Ломжинской губерніи въ 1896 году было выдѣлано сахарнаго песку 157548 пуд., болѣе выдѣлки въ 1895 г. на 12178 пуд.

Съ этихъ заводовъ поступило: патентнаго сбора 910 р 53 к, болѣе чѣмъ въ 1895 г. на 216 р. 24 к., а акциза 308250 р. 68 к, болѣе на 65741 р. 68 к.

Д. Отправленіе натуральныхъ повинностей.

а) Квартирная повинность.

Квартирная повинность состоитъ въ томъ, что у жителей городовъ, посадовъ и деревень отводятся квартиры въ натурѣ для войскъ и чиновъ военнаго и гражд-

данскаго вѣдомствъ, имѣющихъ право на квартирное довольствіе.

Въ теченіи отчетнаго года въ предѣлахъ Ломжинской губерніи расположены были слѣдующія части войскъ: а) 4-й пѣхотной дивизіи: дивизионный штабъ и 4 пѣхотныхъ полка: 13 Вѣлозерскій генераль-фельдмаршала графа Ласси, 14 Олонекскій, 15 Шлиссельбургскій генераль-фельдмаршала князя Аникиты Репнина и 16 Ладожскій; б) 6-й пѣхотной дивизіи: дивизионный штабъ и 4 пѣхотныхъ полка: 21 Муромскій, 22 Нижегородскій Ея Императорскаго Высочества Великой Княгини Вѣры Константиновны, 23 Низовскій генераль-фельдмаршала графа Салтыкова и 24 Симбирскій; в) 8-й пѣхотной дивизіи: штабъ дивизіи, 29 Черниговскій генераль-фельдмаршала графа Дибича-Забалканскаго полкъ и одинъ баталіонъ 30 пѣхотнаго Полтавскаго полка; г) Осовецкій крѣпостной полкъ; д) 6-й кавалерійской дивизіи: 16-й драгунскій Глуховскій Ея Императорскаго Высочества Великой Княгини Александры Іосифовны и 17-й драгунскій Волынкскій полки; е) 4-й кавалерійской дивизіи: 4-й Донской казачій и 10-й драгунскій Новотроицко-Екатеринославскій генераль-фельдмаршала князя Потемкина Таврическаго полки; ж) 4-я артиллерійская бригада въ 8-ми батарейномъ составѣ; з) 6-я артиллерійская бригада въ 7-ми батарейномъ составѣ; и) 11-я конно-артиллерійская батарея; і) 10-й саперный баталіонъ; к) 3-й мортирный летучій артиллерійскій паркъ.

На основаніи Высочайше утвержденнаго 2 го мая 1886 г. мѣвія Государственнаго Совѣта о возвышеніи воинскихъ квартирныхъ окладовъ, генералы, штабъ и оберъ-офицеры, за исключеніемъ размѣщенныхъ во вновь построенныхъ казармахъ, а также классные чиновники военнаго вѣдомства получали квартирныя деньги на руки, и только нѣкоторые изъ нихъ занимали квартиры по отводу въ натурѣ; равнымъ образомъ квартирныя деньги отпускались семейнымъ нижнимъ чинамъ частей войскъ, расположенныхъ казарменнымъ способомъ; прочія же части войскъ пользовались квартирами по отводу.

Отпускъ квартирныхъ денегъ производился ежемесячно по ассигновкамъ Губернскаго Правленія для частей войскъ, расположенныхъ въ губернскомъ городѣ

Ломжѣ и военнослужащихъ тѣхъ, которые имѣли временное мѣстопробываніе здѣсь по сопряженнымъ со служебными обязанностями дѣламъ, какъ напримѣръ: чинамъ полковыхъ военныхъ судовъ и проч.; для войскъ же, расположенныхъ въ уѣздахъ губерніи—по ассигновкамъ уѣздныхъ управленій.

Воинскія помѣщенія безусловно нанимались или отводились въ натурѣ, съ отпускомъ за нихъ вознагражденія по тарифу закона 2-го мая 1886 года (ст. 4 п. 2), кромѣ штабовъ 4-й и 6-й пѣхотныхъ дивизій, которые свои штабныя помѣщенія нанимаютъ собственнымъ попеченіемъ, получая отъ Губернскаго Правленія положенныя табелью лит. В закона 2 мая 1886 года для дивизионныхъ штабовъ квартирные оклады.

Изъ чиновъ гражданскаго вѣдомства квартирные деньги получали на руки судебные слѣдователи Ломжинскаго Окружнаго Суда, чины крестьянскихъ учреждений и уѣздные начальники, не пользующіеся казенными квартирами; земская стража пользовалась квартирами и помѣщеніями въ натурѣ.

Самая значительная часть постоя падала на города: Ломжу, Остроленку, Островъ и посадъ Замбровъ.

Согласно сообщенной Ломжинскою Казенною Палатою вѣдомости, изъ суммъ квартирнаго сбора по Ломжинской губерніи въ 1896 году произведено расходовъ 131163 руб. 30 коп.

б) Подводная повинность.

Подводы поставляются жителями Ломжинской губерніи при передвиженіи войскъ, военныхъ командъ, этаповъ и пересылкѣ бродягъ вѣ этапныхъ линій, а также для лицъ, имѣющихъ на то право по закону.

Подводы бываютъ двухъ родовъ: платныя и безплатныя.

Платныя подводы (по 2 коп за версту и лошадь), на основаніи постановленія 6 Совѣта Управленія Царства, отъ 22 января 1858 года, взимаются: при передвиженіи войскъ подъ съюзъ воинскаго багажа и заболѣвающихъ нижнихъ чиновъ, чинами земской стражи при преслѣдованіи преступниковъ, на основаніи Высо-

чайшаго повелѣнія 14 января 1871 года, и подъ этапныя команды.

По таксѣ почтовыхъ прогоновъ подводы поставляются чинами мѣстной администраціи комиссарамъ по крестьянскимъ дѣламъ, межевымъ ревизорамъ и чиновникамъ акцизнаго надзора, на основаніи постановленія б. Учредительнаго Комитета въ Царствѣ Польскомъ, отъ 2 мая 1867 г. ст. 1100 (т. X пост. учред. Комитета), офицерамъ пограничной стражи и чинамъ таможеннаго вѣдомства, на основаніи Высочайшаго повелѣнія 21 марта 1868 года, при разъѣздахъ по дѣламъ службъ, гдѣ нѣтъ почтовыхъ лошадей.

Бесплатныя подводы поставляются для общественныхъ гминныхъ надобностей: чинамъ гминныхъ управленій при разъѣздахъ по дѣламъ службы, медицинскимъ чинамъ, командированнымъ для оспопрививанія, неимущимъ больнымъ и арестованнымъ лицамъ, препровождаемымъ изъ гминъ въ уѣзды. Кромѣ того, бесплатными подводами пользуются чины корпуса жандармовъ.

Самая значительная часть подводной повинности падаетъ на городскія и сельскія гмины, расположенныя при шосейныхъ дорогахъ и этапныхъ пунктахъ.

Въ отчетномъ году поставлено пароконныхъ подводъ вообще 18381, въ томъ числѣ по гор. Ломжѣ 150 платныхъ и 900 бесплатныхъ, остальные 17331 поставлены по уѣздамъ губерніи; среднимъ числомъ однимъ уѣздомъ поставлено платныхъ 1631 и бесплатныхъ 844 подводы.

За подводы, поставленныя для этапныхъ командъ, призвано жителямъ вознагражденія 11 руб.

в) Военская повинность.

На основаніи Высочайше утвержденнаго 1 января 1874 года устава о военной повинности и согласно Высочайшему Указу, данному Правительствующему Сенату въ 22-й день апрѣля 1896 года былъ произведенъ въ Ломжинской губерніи съ 15-го октября того же года призывъ на службу новобранцевъ, результатъ котораго слѣдующій:

I. О выполненіи призыва.

1. По разверсткѣ назначено къ приему на службу 1791 человекъ.

2. Для пополненія означеннаго числа новобранцевъ состояло:

а) по призывнымъ спискамъ (ст. 134 уст.)	5457
б) по дополнительнымъ спискамъ А (ст. 158, 353 и 354)	5
в) по дополнительнымъ спискамъ Б (ст. 129)	557
Итого	6019

3. Въ числѣ внесенныхъ въ призывные списки заключалось:

а) имѣвшихъ право на льготу по семейному положенію:

І го разряда	920
ІІ-го разряда	786
ІІІ-го разряда	235
Итого	1941

б) по вѣроисповѣданіямъ:

1) христіанъ	4296
2) евреевъ	1161

в) по сословіямъ:

1) лицъ внесенныхъ въ книги народонаселенія, а равно приписанныхъ	5450
2) лицъ, изъятыхъ отъ внесенія въ 10-ю народную перепись, а также вышедшихъ послѣ ревизіи изъ податнаго сословія	7

4. Въ числѣ лицъ, внесенныхъ въ дополнительный списокъ Б, заключалось получившихъ отсрочку:

1) по имущественному положенію	1
2) на окончаніе образованія	1
3) по невозможности и для поправленія здоровья	555
въ томъ числѣ: { въ 1-й разъ	357
{ во 2-й разъ	198

5. Изъ числа лицъ, внесенныхъ въ призывные списки:

а) получило отсрочку:	
на окончаніе образованія (ст. 53 и 55)	17
б) освобождено отъ жеребья (ст. 54), какъ заявившихъ желаніе исполнить воинскую повинность въ качествѣ вольноопредѣляющихся	9

6. При осмотрѣ и приѣмѣ для пополненія назначеннаго числа новобранцевъ:

I. Признано совсѣмъ неспособными къ военной службѣ (ст. 160 п. 1):

- а) изъ внесенныхъ въ призывные списки:
- | | |
|------------------------|----|
| 1) христіанъ | 89 |
| 2) евреевъ | 43 |
- б) изъ числившихся по списку Б 8

II. Признано годными къ зачисленію въ ратники ополченія 2-го разряда (ст. 154):

- а) изъ внесенныхъ въ призывные списки:
- | | |
|------------------------|-----|
| 1) христіанъ | 217 |
| 2) евреевъ | 187 |
- б) изъ числившихся по списку Б 171

III. Назначено отсрочекъ по невозможности и для излѣченія болѣзней (ст. 44):

- а) изъ внесенныхъ въ призывные списки:
- | | |
|------------------------|-----|
| 1) христіанъ | 260 |
| 2) евреевъ | 102 |
- б) изъ числившихся по списку Б 249

IV. Отсрочено вслѣдствіе нахождения подъ слѣдствіемъ и судомъ (ст. 147) 9

V. Отправлено на испытаніе (ст. 149) 218

Назначено къ переосвидѣтельствуванію (ст. 150):

- а) изъ внесенныхъ въ призывные списки 31
- б) изъ числившихся по списку Б 6

VI. Неявилося къ исполненію призыва:

- | | |
|------------------------|-----|
| 1) христіанъ | 240 |
| 2) евреевъ | 231 |

VII. Принято въ войска:

- а) изъ внесенныхъ въ призывные списки 1653
- б) изъ внесенныхъ въ дополнительный списокъ А 5
- в) изъ внесенныхъ въ дополнительный списокъ Б, поступленіе коихъ въ войска было отсрочено на основаніи 44 ст. уст.:
- | | |
|-------------------------------------|----|
| по истеченіи 1-й отсрочки | 77 |
| по истеченіи 2-й отсрочки | 30 |

Итого 1765

VIII. Въ числѣ принятыхъ заключается:

- а) имѣвшихъ право на льготу:
- | | |
|-----------------------------------|----|
| 1) III-го разряда | 21 |
| 2) II-го разряда | 27 |
| 3) I-го разряда евреевъ | 21 |

б) женатых	165
изъ нихъ одиночекъ, семейство кото- рыхъ состоитъ только изъ жены и дѣ- тей (црк. Мин. Внутр. Дѣль 30 мая 1874 г. № 32)	1
в) имѣющихъ право на сокращенные сро- ки службы:	
1) по 1-му пунк. 56 ст. устава	—
2) „ 2-му „ „ „ „	1
3) „ 3-му „ „ „ „	6
г) умѣющихъ читать и писать или толь- ко читать	294
д) зачисленныхъ по приѣмѣ въ запасъ, на основаніи 63 ст. устава	2
е) способныхъ къ службѣ:	
строевой	1739
нестроевой	25
ж) мѣрою роста:	
1) въ 1 арш. 2 $\frac{1}{2}$ верш.	90
2) до 2 арш. 3 верш. включительно	257
3) „ 2 „ 4 „ „	450
4) „ 2 „ 5 „ „	490
5) „ 2 „ 6 „ „	292
6) „ 2 „ 7 „ „	144
7) „ 2 „ 8 „ „	37
8) „ 2 „ 9 „ „	3
9) „ 2 „ 10 „ „	1
з) по сословіямъ:	
лицъ внесенныхъ въ книги народнаго на- селенія, а равно приписанныхъ къ обще- ствамъ послѣ ревизіи	1765
и) по происхожденію:	
1) русскихъ	2
2) поляковъ	1293
3) нѣмцевъ	10
4) евреевъ	460
й) по вѣроисповѣданію:	
1) православныхъ и единоверцевъ	2
2) прочихъ христіанъ	1303
3) евреевъ	460

IX. Изъ числа принятыхъ новобранцевъ:

а) отправлено изъ мѣстъ призыва въ лечебныя заведенія (ст. 23 наставленія присутствіямъ)	28
б) отправлено изъ мѣстъ призыва по назначенію въ войска	515
в) распущено по домамъ, на основаніи 155 ст. уст.	1220
Итого	1263

10. За пополненіемъ контингента при освидѣтельствваніи (ст. 154 уст.) прочіихъ призывавшихся лицъ:

а) зачислено въ ратники ополченія 1-го разряда:	
1) христіанъ	1122
2) евреевъ	73
б) зачислено въ ратники ополченія 2-го разряда:	
1) христіанъ	997
2) евреевъ	66
в) признано совсѣмъ неспособными:	
1) христіанъ	34
2) евреевъ	2
г) неявились къ освидѣтельствуванію:	
1) христіанъ	115
2) евреевъ	9
Итого	2418

II. О дѣйствіяхъ присутствій по воинской повинности въ теченіи отчетнаго года.

11. Принято на замѣну состоящихъ на службѣ по 51 ст. уст. 2

12. Принято на службу на основаніи 151 ст. устава:

а) подлежащихъ переосвидѣтельствуванію	4
б) находившихся въ лечебныхъ заведеніяхъ на испытаніи	6
в) неявившихся по призыву	49
г) состоявшихъ подъ слѣдствіемъ или судомъ	6
Итого	65

13. Принято на службу на основаніи 158 и 159 ст. устава:

а) по дополнительному жеребью	5
б) безъ жеребья	5

14. Возвращено съ дѣйствительной службы по семейному положенію на основаніи ст. 49 уст.	9
15. Привлечено къ отвѣтственности за нарушеніе законовъ о воинск. повинности по 350 ст. уст.	54
16. Опредѣленъ возрастъ по наружному виду по 137 ст. устава	345
Изъ нихъ включено въ призывные списки .	240
17. Причислено на основаніи 119 и 120 ст. устава въ призывные участки	7
18. Отчислено изъ призывныхъ участковъ на основаніи 119 и 120 ст. устава	11
19. Выдано свидѣтельствъ о припискѣ къ призывнымъ участкамъ:	
а) лицамъ, означеннымъ въ 95 ст. устава,	11
б) прочимъ лицамъ, обязаннымъ по ст. 97 устава получить эти свидѣтельства	1
Итого .	12
20. Выдано свидѣтельствъ о явкѣ къ исполненію воинской повинности на основаніи 160 ст. устава:	
а) объ освобожденіи отъ службы навсегда	185
б) о зачисленіи въ ратники ополченія 1-го разряда	1276
в) о зачисленіи въ ратники ополченія 2-го разряда	1653
г) временныхъ	656
Итого .	3770
21. Поступило жалобъ въ уѣздныя и городскія воинскія присутствія (ст. 201 устава) на неправильности въ призывныхъ спискахъ	17
22. Изъ нихъ признано уважительными .	6
23. Поступило жалобъ въ Губернское по воинской повинности присутствіе (ст. 205 уст.):	
а) по опредѣленію неспособности къ труду	3
б) по назначенію льготъ	23
в) по опредѣленію годности къ службѣ .	112
Итого .	134
24. Изъ нихъ признано уважительными:	
а) по опредѣленію неспособности къ труду	1
б) по назначенію льготъ	5
в) по опредѣленію годности къ службѣ .	1
Итого .	7

25. О дѣлопроизводствѣ присутствій:

а) число засѣданій, кромѣ происходящихъ для дѣйствій по призыву	116
б) входящихъ бумагъ	6012
в) исходящихъ бумагъ	8254

III. О расходахъ по призыву и приему на службу и на содержаніе уѣздныхъ присутствій въ теченіи отчетнаго года.

26. а) расходы на путевое, квартирное и порціонное довольствіе военного члена, медиковъ и военного приѣмщика (ст. 164 устава)	1090 р. 48 р.
б) на содержаніе лицъ, заведывающихъ дѣлопроизводствами уѣздныхъ присутствій (ст. 166 устава)	4200 р. — к.
в) канцелярскіе (ст. 164, п. 3 и ст. 166 уст) изъ казны	1791 р. — к.
г) на наемъ помѣщеній для присутствій, а также на ихъ меблированіе, отопленіе и освѣщеніе (ст. 167 уст.)	1075 р. — к.
Всего	8156 р. 48 к.

III. Общественное благоустройство и благотвореніе.

а) Казенныя и общественныя зданія.

Новыхъ казенныхъ зданій для помѣщенія присутственныхъ мѣстъ въ 1896 году не строилось и ремонта старыхъ, занимаемыхъ Ломжинскимъ и Остроленкекимъ уѣздными управленіями, не производилось.

б) Дороги, мосты и переправы.

Въ отчетномъ 1896 году изъ суммъ дорожнаго сбора израсходовано:

1) на ремонтъ I разрядныхъ дорогъ	59749 р. 18 к.
2) на содержаніе дорожной службы	8974 р. 51 к.
3) на 4% въ пользу техникувъ	2945 р. 66 к.
4) на уплату страховой преміи съ дорожныхъ домиковъ	38 р. 73 к.

5) на заготовленіе новыхъ и починку старыхъ дорожныхъ инструментовъ для дорожной службы . . .	528 р. 58 к.
6) на покупку дорожного катка . . .	971 р. — к.
7) на чертежные и письменные материалы	100 р. — к.
8) на уплату публикаціонныхъ издержекъ	244 р. 92 к.
9) на вознагражденіе домовладѣльцевъ за отводъ квартиръ для дорожныхъ сторожей	85 р. 78 к.
10) на очистку шоссейныхъ трактовъ отъ снѣга	200 р. — к.
11) на покупку плуга для очистки шоссе отъ снѣга	368 р. — к.
12) на постройку сарая для храненія этого плуга	90 р. 59 к.
13) на посадку деревьевъ при дорогахъ	119 р. 50 к.
14) возвращено излишне поступившихъ	51 р. 32 к.
Итого	74467 р. 77 к.

Паромная переправа.

Въ Ломжинской губерніи находится 19 паромныхъ переправъ на рѣкахъ, и всѣ содержатся въ исправности и своевременно ревизуются.

в) Почты и телеграфы.

Въ составѣ почтово-телеграфныхъ, почтовыхъ и телеграфныхъ учрежденій Ломжинской губерніи въ отчетномъ 1896 году произошли слѣдующія перемѣны:

а) Чижевская почтово-телеграфная контора низведена въ почтово-телеграфное отдѣленіе.

б) Переведены почтовые отдѣленія: Цѣхановецкое изъ посада Цѣхановца, Мазовецкаго уѣзда, въ мѣстечко того-же названія Гродненской губерніи, и Червинское изъ деревни Червинь на станцію Гуцинъ Принаревской желѣзной дороги.

в) Въ городѣ Ломжѣ установлена доставка на домъ, по желанію адресатовъ, денежныхъ и цѣнныхъ пакетовъ на сумму не свыше 50 рублей каждый.

Лицъ, служащихъ въ почтово-телеграфныхъ, почтовыхъ и телеграфныхъ учрежденіяхъ было:

чиновниковъ	72
унтеръ-офицеровъ	1
почталіоновъ	51
сторожей	19

Конныхъ почтовыхъ станцій въ губерніи находилось 14

На этихъ почтовыхъ станціяхъ въ отчетномъ году содержалось:

лошадей	78
почтарей	39

Со всѣхъ станцій отпущено было лошадей:

подъ почты и эстафеты	11690
подъ проѣзжающихъ	4784

По почтовымъ трактамъ въ теченіе года пройдено почтами верстъ:

по желѣзнымъ дорогамъ	254492
по шоссейнымъ дорогамъ	188428
по грунтовымъ дорогамъ	19836

Протяженіе почтовыхъ трактовъ въ губерніи составляло верстъ:

желѣзнодорожныхъ	236
шоссейныхъ	293
грунтовыхъ	54 ¹ / ₄

Протяженіе телеграфныхъ линій въ губерніи составляетъ верстъ 412¹/₄

На нихъ проводовъ верстъ 458

Протяженіе телефонныхъ линій въ губерніи составляетъ верстъ 28¹/₂

На нихъ проводовъ 28¹/₂

Въ 1896 году оборотъ почтово-телеграфныхъ суммъ по учрежденіямъ Ломжинской губерніи былъ слѣдующій:

П Р И Х О Д Ъ:

За почтовые марки	40906 р. 79 к.
„ штемпельные конверты	13752 р. 80 к.
„ бланки для закрытыхъ и открытыхъ писемъ и почтовыхъ бандероли	10470 р. 45 к.
„ пересылку корреспонденціи, неоплаченной штемпелемъ или марками	6259 р. 55 к.

„ періодическія изданія	10 р. — к.
„ страхованіе	11116 р. 95 к.
„ росписки въ приѣмѣ на почту корреспонденціи и за заказъ	3814 р. 31 к.
„ эстафеты	7 р. 18 к.
„ корреспонденцію съ наложеннымъ платежемъ	30 р. 31 к.
„ сборъ съ проѣзжающихъ на почтовыхъ лошадяхъ	552 р. 23 к.
„ передачу телеграфныхъ депешъ	23358 р. 70 к.
Разные доходы	104 р. 25 к.
Итого	110383 р. 52 к.

РАСХОДЪ

На содержаніе личнаго состава	42758 р. 71 к.
„ хозяйственные расходы	11126 р. 29 к.
„ прогоны за возку почтъ и эстафеть	15593 р. 88 к.
„ леченіе нижнихъ служителей	175 р. 47 к.
„ пересылку денегъ и возвратъ подателямъ	668 р. 2 к.
„ ремонтъ телеграфныхъ линій	3814 р. 37 к.
Разные расходы	7630 р. 73 к.
Итого	81767 р. 47 к.

Разнаго рода корреспонденціи получено и отправлено:

I. Почтовой.

1) Внутренней:

а) Иногородной:	Отправлено.	Получено.
Писемъ заказныхъ оплаченныхъ	—	1044712
„ не вполнѣ оплаченныхъ	—	16766
„ бесплатныхъ	—	618046
„ открытыхъ	—	600363
„ заказныхъ	—	67799
Бандерольныхъ отправленій	—	180819
Денежныхъ и цѣнныхъ пакетовъ	57309	133801
цѣнностью на сумму	12006649	24600024
Посылокъ и узловъ цѣнныхъ	4588	17292
цѣнностью на сумму	537796	312176
Посылокъ безъ цѣны	—	10446
Абонементныхъ періодическихъ изданій	21685	812641

Эстафетъ	4	—
Корреспонденцій съ наложен- нымъ платежемъ	321	5902
цѣнностью на сумму	2649	46934
б) Городской:		
Писемъ закрытыхъ	14144	—
„ открытыхъ	5221	—
„ заказныхъ	4216	—
Бандерольныхъ отправленій	23870	—
Денежныхъ и цѣнныхъ пакетовъ	629	—
цѣнностью на сумму	14022	—
2) Международной:		
Писемъ франкированныхъ	194090	183736
„ нефранкированныхъ	88733	4824
„ открытыхъ	90211	104284
„ рекомендованныхъ	2969	7282
Бандерольныхъ отправленій	20972	59684
Абонементныхъ періодическихъ издавій	—	11560
Денежныхъ и цѣнныхъ пакетовъ	1523	21716
цѣнностью на сумму	66417	563163
Посылокъ и узловъ цѣнныхъ	6	33
цѣнностью на сумму	31	729
Посылокъ безъ цѣны	1	31

II. Телеграфной.

1) Внутренней.		
Телеграммъ тарифныхъ	31757	33521
„ бесплатныхъ	1395	3815
2) Международной.		
Телеграммъ тарифныхъ	614	999
„ бесплатныхъ	20	28

г) Народная нравственность.

(Приложеніемъ къ этой статьѣ служатъ ведомости № 5, лит. А, Б, В и Г).

Нравственные качества населенія оцѣниваются большею или меньшею преступностью его и самимъ характеромъ преступленій.

Количество преступленій и проступковъ, подсудныхъ окружному суду, и число осужденныхъ въ 1895 г. было:

преступленій	684
------------------------	-----

Осужденныхъ:

мужчинъ	542
женщинъ	103

Если разбить общее количество преступлений на категории и изъ послѣднихъ взять только тѣ, въ которыхъ было наибольшее число преступлений, то такими окажутся:

	Число преступлений.
Сопровиженіе распоряженіямъ правительства и неповиновеніе установленнымъ властямъ .	48
Неуваженіе къ присутственнымъ мѣстамъ и чиновникамъ при отправленіи ими обязанностей службы	64
Нарушеніе таможенныхъ уставовъ	51
Нарушеніе общественнаго спокойствія и порядка	26
Нарушеніе постановленій, ограждающихъ общественную нравственность	13
Смертоубійство	30
Нанесеніе увѣчій, ранъ и другихъ поврежденій здоровья	161
Кража	101

Сравнительно съ 1895 годомъ число преступлений въ 1896 году было болѣе на 65, а осужденныхъ на 364. Такое значительное увеличеніе въ количествѣ осужденныхъ объясняется происходившемъ въ 1895 году при мѣненіемъ Высочайшаго Манифеста 14 ноября 1894 года.

Что касается до дѣлъ о проступкахъ, разбираемыхъ въ судебно-мировыхъ учрежденіяхъ, то таковыхъ было въ 1896 году 19572, болѣе противъ 1895 г. на 124.

д) Арестанты, тюремные замки, аресты и этапы.

Къ 1-му января 1896 года за Ломжинскимъ окружнымъ судомъ числилось 33 арестанта, въ теченіе года поступило 171, выбыло 188 и осталось къ 1-му января 1897 года 16 арестантовъ.

За мировыми судебными учрежденіями къ началу отчетнаго года числилось 19 арестантовъ, въ теченіе года поступило 564, выбыло 565, осталось къ 1-му января 1897 года 18 арестантовъ.

Въ Ломжинской губерніи въ 1896 году находились слѣдующія мѣста заключенія:

Въ городѣ Ломжѣ находится уголовно-слѣдственная тюрьма центральной системы, на 450 человекъ, построенная въ 1892 году, на средства казны. Тюрьма эта вмѣщаетъ въ себѣ 230 одиночныхъ мужскихъ камеръ, 59 такихъ-же женскихъ, 11 общихъ камеръ для помѣщенія 121 мужчины, 3 общія камеры для 27 мужчинъ, 8 карцеровъ, лазаретъ для 26 мужчинъ и отдѣльно лазаретъ для 12 женщинъ. При сооруженіи тюремнаго зданія были устроены въ немъ часовни для заключенныхъ православнаго и римско-католическаго исповѣданія, а также молитвенный залъ для евреевъ. Затѣмъ, въ 1895 году изъ православной часовни сооружена, съ благословенія Высокопреосвященнѣйшаго Флавіана, Архіепископа Холмско-Варшавскаго, домовая (подвижная) церковь, которая 24 іюня 1896 года освящена во имя св. Николая Чудотворца, въ память столѣтія со дня рожденія въ Возѣ почивающаго Императора Николая I-го. На устройство церкви Главное Тюремное Управление ассигновало 1067 р. 40 коп., да пожертвовано частными благотворителями 110 руб., а всего 1177 руб. 40 коп., израсходовано же на этотъ предметъ 1367 руб. 22 коп. Работы по устройству церкви производились хозяйственнымъ способомъ, и часть ихъ исполнена трудомъ мѣстныхъ арестантовъ.

Отопленіе въ тюрьмѣ водяное, по образцу С-Петербургской краткосрочной тюрьмы. Въ каждомъ изъ главныхъ корридоровъ устроены камеры съ вентиляционными батареями для увлаженія воздуха. Для отвода изъ помѣщеній испорченнаго воздуха устроены въ каждомъ изъ нихъ вытяжные каналы съ примѣненіемъ побудительной тяги, дѣйствующей при помощи нагрѣваемаго въ специальныхъ печахъ воздуха. Во всѣхъ корпусахъ зданія устроены водопроводы и водостоки. Внутри помѣщеній имѣются въ разныхъ мѣстахъ чугунныя эмалированныя раковины, ванны, умывальники и другія приспособленія. Устроенный надъ главнымъ колодцемъ паровой насосъ снабжаетъ водою помѣщенныя на чердакѣ резервуары, откуда вода расходится по трубамъ во всѣ помѣщенія зданія.

Кромѣ зданій, гдѣ помѣщаются собственно заключенные, и хозяйственныхъ, какъ то: бани, прачешной, покойницкой, ледника, конюшни съ сараемъ и водокачалки, есть еще особое зданіе для квартиръ: начальъ

ника тюрьмы, его помощника, 17 надзирателей и 2 надзирательницъ. Въ этомъ зданіи отопленіе производится посредствомъ обыкновенныхъ изразцовыхъ печей.

Всѣ тюремныя зданія соединены внутри одною общою сѣтью электрическихъ звонковъ и телефонныхъ аппаратовъ и, кромѣ того, въ тюремной канцеляріи устроена центральная телефонная станція для сообщенія тюрьмы съ канцеляріями Губернатора, Губернскаго Правленія и Прокурора Окружнаго Суда.

Вся тюремная усадьба обнесена каменной оградой и внутри раздѣлена на нѣсколько отдѣльныхъ дворовъ, сообразно расположенію корпусовъ зданія.

Въ тюрьмѣ устроены слѣдующія мастерскія: столярная, слесарная и ткацкая съ прядильной.

Въ столярной и слесарной мастерскихъ исполняются преимущественно мелкія работы на потребности тюрьмы, подъ руководствомъ особаго мастера, получающаго жалованья отъ казны 500 руб. въ годъ. На обязанности этого мастера лежитъ также содержаніе въ исправномъ состояніи аппаратовъ отопленія и водоснабженія.

На ткацкой фабрикѣ выдѣлывается холстъ рубашечный и подкладочный, а также тикъ, главнымъ образомъ на арестантское бѣлье и одежду, а въ 1897 году предполагается выдѣлывать и утиральники.

Къ 1-му января 1896 года въ тюремныхъ складахъ оставалось къ продажѣ тика 2738 арш. 13 вер., холста 6997 арш. 15 вершк.

Въ отчетномъ году на означенной фабрикѣ и прядильнѣ заготовлено пряжи: льняной 204 мотка, пачесной 1366 мотковъ и пакляной 2373 мотка; выткано холста 5908 арш. 11 вершк., тика 8576 арш. 5 вершк.; изъ этого количества продано и израсходовано на заготовленіе одежныхъ и постельныхъ принадлежностей для мѣстъ заключенія Ломжинской губерніи: холста 8483 арш. 15 вершк. 71 сот., тика 7887 арш. 7 верш., всего на сумму 2702 руб. 1 коп.

Осталось въ тюремномъ складѣ къ продажѣ: холста 4422 арш. 10 вершк. 29 сот., тика 3427 арш. 10 вершк. 26 сотыхъ.

Пряжа, изъ которой выдѣлываются холщевыя и тиковыя издѣлія частью выписывается въ готовомъ видѣ изъ фабрикъ Костромской губерніи, и частью заготавливается на мѣстѣ изъ пріобрѣтаемаго въ сыромъ видѣ льна, который очищается, сортируется и прядется арестантами.

Оборотъ суммъ по эксплуатаціи этихъ мастерскихъ представляется въ слѣдующемъ видѣ:

Израсходовано на пріобрѣтеніе готовой пряжи и льна 1181 руб. 37 коп., причитается заработной платы арестантамъ 625 руб. 8 коп., всего 1806 руб. 45 коп.

Выдѣлано холста и тика на сумму по продажнымъ цѣнамъ 2447 руб. 34 коп.

Такимъ образомъ затрата на устройство ткацкой фабрики восполнилась въ отчетномъ году на 640 руб. 89 коп.

Кромѣ сего тюрьма имѣетъ свой собственный ассенизаціонный обозъ, который, сверхъ очистки отхожихъ мѣстъ въ тюрьмѣ, производитъ съ подряда очистку въ нѣкоторыхъ казенныхъ зданіяхъ.

Дѣятельность этого обоза въ отчетномъ году представляется въ слѣдующемъ видѣ:

На эксплуатацію обоза въ 1896 году израсходовано казною 1100 р. 84 к.

За очистку отхожихъ мѣстъ въ казенныхъ зданіяхъ поступило 1232 р. 70 к.

Изъ этой суммы зачислено:

въ пользу тюрьмы 167 р. 20 к.

въ пользу арестантовъ 155 р. 58 к.

поступило въ казну 909 р. 92 к.

Изъ нихъ 167 р. 22 к. — въ доходъ казны отъ арестантскихъ работъ и 742 р. 70 к. — въ возвратъ расходовъ, произведенныхъ на содержаніе обоза.

Такимъ образомъ собственно на очистку отхожихъ мѣстъ въ тюрьмѣ въ 1896 году израсходовано изъ кредита въ 746 р., отпущеннаго на этотъ предметъ, всего 387 р. 86 к., если же вычесть отсюда 167 р. 22 к., поступившіе въ доходъ казны, то окажется, что означенная очистка обошлась казнѣ въ 190 р. 92 к., тогда какъ частные предприниматели требовали за это болѣе 3000 руб. въ годъ, вслѣдствіе чего и возникла мысль

устройства собственного ассенизаціоннаго обоза, дѣйствующаго съ очевидною пользою и выгодною съ точки зрѣнія экономической.

Общій ходъ арестантскихъ работъ въ тюрьмѣ и полученные отъ нихъ доходы въ отчетномъ году опредѣляются слѣдующими данными:

Рабочихъ дней было всего 53480, изъ нихъ: а) 4325 проведено на доходныхъ наружныхъ работахъ, внѣ тюремной ограды, а именно: при ассенизаціонномъ обозѣ и на полевыхъ и земляныхъ работахъ по найму у частныхъ лицъ, б) 22875 дней на доходныхъ внутреннихъ работахъ, въ тюремныхъ мастерскихъ: слесарной, столярной, ткацкой и прядильной и в) 27180 на работахъ по тюремному хозяйству.

Отъ наружныхъ работъ получено дохода 1467 руб. 58 коп., отъ внутреннихъ 1091 руб. 67 коп., итого 2559 руб. 25 коп.

Сумма эта распредѣлилась такимъ образомъ: возвращено въ расходную смѣту Главнаго Тюремнаго Управленія за употребленіе тюремныхъ ассенизаціонныхъ аппаратовъ для постороннихъ работъ 702 руб. 70 коп., зачислено въ пользу работавшихъ арестантовъ 639 руб. 26 коп., внесено въ доходъ казны по § 20 ст. 13 приходной смѣты по тюремной части 608 руб. 72 коп. и перечислено въ пользу тюрьмы 608 руб. 57 коп., изъ коихъ употреблено: 157 руб. 45 коп. на вознагражденіе арестантовъ, занятыхъ хозяйственными работами и 221 руб. 65 коп. на приобрѣтеніе мелкихъ инструментовъ для работъ; изъ остальной же суммы 229 р. 47 к., выдано въ награду чинамъ тюремнаго вѣдомства за ихъ труды по арестантскимъ работамъ 202 рубля и перечисленъ въ центральный заработочный фондъ остатокъ 27 руб. 47 коп.

Поставка продовольствія для арестантовъ Ломжинской тюрьмы въ отчетномъ году производилась съ подряда, согласно тарифу, съ платою по 5,35 копѣекъ за дневную порцію для одного арестанта безъ хлѣба; печеніе же хлѣба производится въ тюремныхъ хлѣбопечкарныхъ печахъ трудомъ арестантовъ, для чего только мука доставляется подрядчикомъ. Вслѣдствіе сего польза и выгода несомнѣнны: во первыхъ, получается гораздо

лучшій хлѣбъ чѣмъ тотъ, который доставляли подрядчики, во вторыхъ, часть арестантовъ занята постоянной работой и, въ третьихъ, достигается значительное удешевленіе расходовъ казны на продовольствіе арестантовъ. Такъ, въ отчетномъ году 1½ фунтовая дача хлѣба обошлась казнѣ въ 1,52 коп., тогда какъ при поставкѣ хлѣба подрядчиками, такая же дача хлѣба обходилась казнѣ въ 3 коп.

II. Въ Ломжинской губерніи существуетъ три судебныхъ (детенціонныхъ) ареста въ городахъ: Щучинѣ на 16, Остроленкѣ на 5 и Тыкоцинѣ на 7 человѣкъ. Щучинскій и Тыкоцинскій детенціонные аресты помѣщаются въ нанятыхъ частныхъ домахъ, а Остроленкскій въ зданіи, принадлежащемъ городской кассѣ. Содержавшіеся здѣсь подсудимые и приговоренные арестанты получали продовольствіе въ размѣрѣ, опредѣленномъ утвержденною на 1896 годъ Министерствомъ Юстиціи нормою, т. е. по 8 коп. въ сутки на человѣка, изъ тюремныхъ суммъ, и продовольствіе это производилось хозяйственнымъ образомъ, подъ наблюденіемъ завѣдывающихъ означенными помѣщеніями.

III. Городскихъ полицейскихъ арестовъ въ Ломжинской губерніи семь. Устроены они при мѣстныхъ городскихъ магистратахъ, а именно: въ городахъ Ломжѣ и Маковѣ на 12, Кольнѣ и Щучинѣ на 16, Островѣ на 20, Остроленкѣ на 5 и Тыкоцинѣ на 8 человѣкъ. Аресты эти содержатся на счетъ городскихъ суммъ, а заключенныя въ нихъ подъ арестомъ лица, не имѣющія собственныхъ средствъ, получаютъ на продовольствіе кормовыя деньги изъ транспортныхъ суммъ въ размѣрѣ, опредѣленномъ 31 ст. правилъ 1870 года о препровожденіи въ Привислинскихъ губерніяхъ арестантовъ внѣ этапныхъ линій, всего по 8 коп. въ день.

Вообще помѣщенія судебныхъ и полицейскихъ арестовъ, по случаю переполненія ихъ значительнымъ числомъ подсѣдственныхъ арестантовъ, а также приговоренныхъ мировыми и гминными судами къ кратковременнымъ арестамъ, совершенно не соответствуютъ своему назначенію. Въ виду этого состоялось предположеніе объ устройствѣ центральныхъ арестовъ въ городахъ: Ломжѣ и Остроленкѣ, о чемъ и сдѣлано представленіе Главному Тюремному Управленію.

IV В Ломжинской губерні находится шесть промежуточных этапных пунктов для ночлега арестантовъ въ пути. Пункты эти помѣщаются въ городахъ Остроленкѣ и Щучинѣ и въ посадахъ: Райгородѣ, Граевѣ, Ставискахъ и Рожанѣ. Наемъ помѣщений подъ этапные прикты, отопленіе и освѣщеніе ихъ, а равно подстилочная солома для арестантовъ обошлись казнѣ въ отчетномъ году въ 430 руб. 56 коп.

Содержаніе Ломжинской тюрьмы, detenціонныхъ и полицейскихъ арестовъ и этаповъ, а также пересылка праздновающихся и перевозка нижнихъ чиновъ земской стражи, уволенныхъ отъ службы, производились на счетъ казны, и для этого по смѣтѣ Министерства Внутреннихъ Дѣлъ 1896 года по § 2 ст. 1^а и 1^с, ст. 2^а и 2^с, § 4 ст. 1, 2, 3 и 4, § 5 ст. 1, 2, 3 и 5, § 27 ст. 6 и 12 и § 3 ст. 2 было назначено по кассовому росписанію и дополнительно 45153 руб. 89 коп.

Нижеслѣдующая таблица показываетъ оборотъ этой суммы:

Наименованіе тюремъ, арестовъ и этаповъ.	Израсходовано изъ смѣтной суммы.		Дѣйствитель- ные расходы составляютъ.		Затѣмъ для выполненія расх. на 1896 года было испрошено.	
	Руб.	Коп.	Руб.	Коп.	Руб.	Коп.
Ломжинская тюрьма .	33086	6	32238	70	152	64
Судебно-детенціонные аресты:						
Остроленскій . . .	564	7	564	7	—	—
Тыкодинскій . . .	755	92	755	92	—	—
Щучинскій	828	26	828	26	—	—
Полицейскіе аресты .	1235	66	1235	66	—	—
Этапы	430	56	430	56	—	—
Транспортъ арестован- ныхъ и другіе рас- ходы	8253	36	8253	36	—	—
Итого	45153	89	45306	53	152	64

Показанная дѣйствительнымъ расходомъ сумма рас-
предѣляется слѣдующимъ образомъ:

1. На дополнительныя работы по устройству пра-
вославной церкви въ тюремномъ замкѣ . 317 р. 40 к.

2. Жалованье чиновникамъ и слу- жителямъ	11227 р. 96 к.
3. Наемъ помѣшеней	640 р — к.
4. Отопление и освѣщеніе	9225 р. 84 к.
5. Содержаніе помѣшеней въ чи- стотѣ и уплата повинностей	900 р — к.
6. Обыкновенный ремонтъ	917 р. 88 к.
7. Продовольствіе арестантовъ	10506 р. 97 к.
8. Одежда и обувь	535 р 67 к.
9. Обмундированіе тюремныхъ над- зирателей	183 р. 21 к.
10. Лѣченіе и погребеніе	635 р. 96 к.
11. Мелочные расходы	1269 р. 19 к.
12. Транспортъ арестованныхъ и другіе расходы	8253 р. 36 к.
13. Приобрѣтеніе матеріаловъ для ткацкой фабрики	693 р. 9 к.
Итого	45306 р. 53 к.

П о ж а р ы .

(Приложеніемъ къ этой статьѣ служатъ ведомости № 6, лит. А и Б).

Въ отчетномъ году, какъ видно изъ прилагаемой вѣдомости, въ Ломжинской губерніи было 159 случаевъ пожара, изъ которыхъ 17 было въ городахъ, а остальные въ уѣздахъ. Убытки отъ городскихъ пожаровъ опредѣляются въ 29804 руб. 51 коп., отъ деревенскихъ и посадскихъ—въ 156854 руб. 71 коп.

Изъ сравненія приведенныхъ данныхъ съ такими же за 1895 годъ видно, что общее число пожаровъ увеличилось въ отчетномъ году на 5 пожарныхъ случаевъ, а общая сумма убытковъ уменьшилась на 196444 руб. 64 коп.

Наиболѣе выдающіеся пожары, по количеству причиненныхъ убытковъ были слѣдующіе:

	У б ы т к и :	
	(въ рубляхъ).	
	въ застрахо- ванномъ иму- ществѣ.	въ незастрахо- ванномъ иму- ществѣ.
1. Въ гор. Острзленкѣ, 23 ян- варя	5720	—
2. Въ дер. Тржецины, гм Ше- петово, Мазовецкаго уѣзда, 15 февраля	3000	4274

3. Въ дер. Будне, гмины Руда, Щучинскаго уѣзда, 23 марта . . .	3110	—
4. Въ дер. и гминѣ Червоне, Кольненскаго уѣзда, 23 мая . . .	21020	3170
5. Въ посадѣ Стависки, Кольненскаго уѣзда, 31 мая . . .	12250	—
6. Въ дер. и гминѣ Червоне, Кольненскаго уѣзда, 27 іюня . . .	2470	500
7. Въ гор. Островѣ, 22 іюля . . .	3630	700
8. Въ дер. Гродзке-нове, гмины Мазовецкѣ, Мазовецкаго уѣзда, 28 іюля . . .	460	10000
9. Въ пос. Зарембы-косцельне, Островскаго уѣзда, 25 іюля . . .	43350	32170
10. Въ дер. и гминѣ Люботынь, Ломжинскаго уѣзда, 19 августа . . .	1240	5460
11. Въ имѣніи Околь, гмины Бѣлашево, Щучинскаго уѣзда, 12 сентября . . .	3470	—
12. Въ предмѣстьи гор. Ломжи Скворовки, 24 сентября . . .	5120	—
13. Въ имѣніи Черницы, гм. Червоне, Кольненскаго уѣзда, 25 октября . . .	3510	12000

IV. Народное здравіе и общественное призрѣніе.

A. Врачебный отдѣлъ.

Врачей въ губерніи въ 1896 году было: состоящихъ на службѣ 14 и вольнопрактикующихъ 25, всего 39; изъ нихъ въ гор. Ломжѣ 10, Ломжинскомъ уѣздѣ 2, Кольненскомъ 3, Мазовецкомъ 5, Маковскомъ 3, Островскомъ 5, Остроленскомъ 5, Щучинскомъ 6.

Фельдшеровъ было всего 77, изъ нихъ въ г. Ломжѣ 9, Ломжинскомъ уѣздѣ 5, Кольненскомъ 9, Мазовецкомъ 18, Маковскомъ 7, Островскомъ 10, Остроленскомъ 10, Щучинскомъ 9.

Дантистовъ было 2.

Повивальныхъ бабокъ 36, изъ нихъ въ гор. Ломжѣ 8, Ломжинскомъ уѣздѣ 2, Кольненскомъ 3, Мазовецкомъ 2, Маковскомъ 7, Островскомъ 5, Остроленскомъ 5, Щучинскомъ 4.

Фармацевтовъ 33; аптекъ 30, изъ нихъ нормальныхъ 18, сельскихъ 11, филиальныхъ 1; денежный обо-

ротъ аптекъ составлялъ по рецептамъ 26107 руб 6 коп., по ручной продажѣ 35781 руб 18½ коп.

Б. Оспопрививаніе. Сифилисъ.

Въ отчетномъ году сдѣлано прививокъ предохранительной оспы 20390 челов. (болѣе противъ 1895 года на 3129 челов.); въ томъ числѣ ревакцинировано 1113. Материаломъ для оспопрививаній служитъ почти исключительно детритъ.

Мѣры противъ сифилиса и венерическихъ болѣзней состояли: а) въ регистраціи явныхъ проститутокъ и обнаруженіи женщинъ, занимающихся проституціею тайно, съ привлеченіемъ таковыхъ къ медицинскому осмотру; б) повременныхъ осмотрахъ уѣздными, городовому и военными врачами проститутокъ одинъ или два раза въ недѣлю и въ осмотрахъ лицъ, задержанныхъ полиціею, а также рабочихъ; въ помѣщеніи задержанныхъ прилипчивыми болѣзнями въ больницы. Врачебно-полицейскому надзору въ предупрежденіе развитія сифилиса и венерическихъ болѣзней подверглись посредствомъ освидѣтельствванія 80 проститутокъ, живущихъ въ находящихся въ губерніи 4 домахъ терпимости и 78 одиночекъ. Независимо отъ сего одновременно освидѣтельствованы 67 женщинъ по подозрѣнію въ тайной проституціи; а также произведено 25 врачебныхъ осмотровъ мужчинъ на фабрикахъ, въ мѣстахъ заключенія и при возвращеніи рабочихъ съ отхожихъ промысловъ. При всѣхъ помянутыхъ освидѣтельствваніяхъ, какъ повременныхъ, такъ и единовременныхъ, было обнаружено 138 человекъ зараженныхъ сифилисомъ и венерическими болѣзнями, изъ нихъ 134 женщины и 4 мужчины; всѣ они отправлены на излеченіе въ больницы.

В. Больницы.

Въ отчетномъ году состояли въ вѣдѣніи Губернскаго и уѣздныхъ совѣтовъ общественнаго призрѣнія слѣдующія больницы: св. Духа въ гор. Ломжѣ, св. Станислава въ гор. Щучинѣ и св. Іосифа въ гор. Остроленкѣ.

Въ Ломжинской больницѣ св. Духа въ отчетномъ году находилось на излеченіи 650 больныхъ, изъ нихъ

выздоровѣло 444, умерло 70, осталось къ 1-му января 1897 года 36, (процентъ смертности 10,7) амбулаторныхъ больныхъ было 778.

Въ больницѣ св. Станислава въ гор. Щучинѣ пользовалось 261, изъ нихъ выздоровѣло 204, умерло 37, осталось къ 1 января 1897 года 20, (процентъ смертности 14,1) амбулаторныхъ больныхъ было 135.

Въ Остроленкской больницѣ св. Иосифа пользовалось 326, изъ нихъ выздоровѣло 286, умерло 17, осталось къ 1 января 1897 года 23 (процентъ смертности 5,2).

Въ Ломжинской еврейской больницѣ пользовалось 373 больныхъ, изъ нихъ выздоровѣло 300, умерло 48, осталось къ 1 января 1897 года 25 (процентъ смертности 12,8) амбулаторныхъ больныхъ было 3230

Въ Ломжинскомъ тюремномъ лазаретѣ пользовалось 145 больныхъ, изъ нихъ выздоровѣло 132, умерло 7, осталось къ 1 января 1897 года 6 (процентъ смертности 4,8).

Г. Эпидеміи.

Заразные болѣзни не имѣли обширнаго распространенія. Сравнительно съ 1895 годомъ число смертныхъ случаевъ увеличилось отъ крупной пневмоніи на 26, отъ кори на 59, отъ скарлатины на 17; уменьшилось отъ бугорчатки на 40, отъ дифтерита на 27, отъ брюшнаго тифа на 15, отъ крупа на 13, отъ дизентеріи на 35, отъ гриппа на 27.

Заболѣваемость и смертность отъ оспы:

въ 1892 году заболѣло 1864, умерло 522.
въ 1893 году " 600, " 114.
въ 1894 году " 251, " 49
въ 1895 году " 68, " 7.
въ 1896 году " 37, " 6.

Заболѣваемость и смертность отъ заразныхъ болѣзней по врачебнымъ даннымъ въ отчетномъ году выразились въ слѣдующихъ цифрахъ:

	Заболѣло.	Умерло.
Бугорчатка	892	148
Крупозная пневмонія	881	137
Корь	954	72
Дифтеритъ	403	62
Брюшной тифъ	910	76

Круппъ	284	59
Скарлатина	312	51
Дизентерія	425	26
Гриппъ	1181	10
Возвратный тифъ	7	1
Сыпной тифъ	64	7
Оспа	37	6

Д. Эпизоотіи.

Составъ ветеринарнаго персонала въ отчетномъ году сосредоточивался въ пяти ветеринарныхъ врачахъ, а именно: Ломжинскій губернской, онъ же исполняетъ должность окружнаго по Ломжинскому уѣзду; Остроленскій окружный, завѣдующій Остроленскимъ и Маковскимъ уѣздами; Щичинскій окружный, завѣдующій Щучинскимъ и Кольненскимъ уѣздами, съ мѣстомъ жительства въ пос. Граевъ; Цѣхановецкій карантинный, онъ же Мазовецкій окружный; сверхштатный Островскій завѣдуетъ Островскимъ уѣздомъ.

Въ теченіи отчетнаго года въ Ломжинской губерніи на домашнихъ животныхъ наблюдались слѣдующія эпизоотіи: сибирская язва, саль, чесотка, бѣшенство и чума свиней.

Всѣхъ заболѣваній отъ вышепоименованныхъ болѣзней было 271, пало отъ тѣхъ же болѣзней и убито 186.

I. *Сибирская язва* появилась въ 16 мѣстностяхъ Ломжинской губерніи на лошадяхъ и крупномъ рогатомъ скотѣ, при чемъ изъ 7 заболѣвшихъ лошадей пало 7, въ томъ числѣ одна пограничной стражи въ городѣ Остроленкѣ, изъ 133 штукъ заболѣвшаго крупнаго рогатаго скота пало 123; такой высокой процентъ смертности объясняется тѣмъ, что сибирская язва появлялась почти вездѣ въ апоплексической формѣ, только въ двухъ мѣстностяхъ на крупномъ рогатомъ скотѣ въ формѣ антраксной жабы, при которой было 10 случаевъ выздоровленія.

II. *Саль* наблюдался на лошадяхъ обывательскихъ въ фольваркѣ Цыдынѣ, Кольненскаго уѣзда, на 5 лошадяхъ, въ пос. Замбровѣ, Ломжинскаго уѣзда на 1 лошади и въ пос. Чижевѣ; Островскаго уѣзда на 6 лошадяхъ, а всего на 12 лошадяхъ, кромѣ того, на 2 лошадяхъ Граевской бригады пограничной стражи. Появ-

леніе сапа на военныхъ лошадахъ объясняется продолженіемъ заразы съ 1895 года, появленіе же его въ пос. Замбровѣ можно объяснить переносомъ заразы изъ пос. Чижева; въ сей послѣдней мѣстности и въ фольваркѣ Цыдзынѣ источники заразы не обнаружены.

III. *Чесотка* была наблюдаема въ 10 пунктахъ Ломжинской губерніи, въ которыхъ заболѣло 76 лошадей, изъ которыхъ пало и убито 7 штукъ. Во всѣхъ случаяхъ причины появленія болѣзни нельзя было выяснитъ, такъ какъ болѣзнь въ своемъ скрытомъ періодѣ очень долго протекаетъ незамѣченною, вслѣдствіе чего происходитъ зараженіе многихъ живочныхъ.

IV. *Бѣшенство* наблюдалось въ четырехъ пунктахъ на одной лошади и 15 головахъ крупнаго рогатаго скота. Во всѣхъ случаяхъ причина объясняется укушеніемъ бѣшенными собаками.

V. *Чума* свиней наблюдалась въ одномъ пунктѣ, гдѣ изъ 25 заболѣвшихъ свиней пало 20, убито 5.

При прекращеніи эпизоотіи ветеринарные врачи руководствовались уставомъ ветеринарной полиціи изд. 1844 года и циркулярными распоряженіями Министерства Внутреннихъ Дѣлъ.

Въ отчетномъ году ветеринарами Ломжинской губерніи было осматрѣно убойныхъ животныхъ: крупнаго рогатаго скота 7604, телятъ 7762, овецъ 9092, свиней 11061; результаты ветеринарнаго осмотра были слѣдующіе: на крупномъ рогатомъ скотѣ обнаружена бугорчатка на одной штукѣ, которая и уничтожена, на свиньяхъ: трахинозъ на 9 штукахъ, финнозъ на 14, повальная рожа на одной и септицемія на одной, а всего 25 штукъ, которыя и уничтожены.

Въ 1896 году, какъ и въ прошлыхъ годахъ, прогона чрезъ существующій въ губерніи Цѣхановецкій карантинъ крупнаго рогатаго скота, подлежащаго оплатѣ карантиннымъ сборомъ, не было, весь незначительный прогонъ сосредоточился на овцахъ и свиньяхъ и перевозѣ кожъ и шерсти. Перегнано 1629 овецъ и 40 свиней, перевезено 8416 кожъ и 142 пуда 20 фунт. шерсти. Прогнанныя животныя были назначены на убой въ Варшаву, признаковъ заразительныхъ болѣзней на нихъ не обнаружено.

Е. Насильственные и случайныя смерти.

(Приложеніемъ къ этой статьѣ слѣдуетъ ведомость № 7).

Въ отчетномъ году число лицъ, умершихъ случайнымъ или насильственнымъ образомъ, было 180 (мужчинъ 132 и женщинъ 48).

При разбивкѣ означеннаго числа на числа, выражающія количество случайныхъ и насильственныхъ смертныхъ случаевъ по тѣмъ или другимъ причинамъ, и при сравненіи сихъ чиселъ съ такими-же за предыдущій годъ, получаются слѣдующія цифровыя данныя:

	Въ 1896 году было:		Сравнительно съ 1895 г.	
	муж. п.	жен. п.	болѣе (+)	менѣе (-)
Дѣтубійствъ новорожденныхъ	1	2	- 7	- 3
Смертубійствъ	12	6	+ 4	+ 4
Самоубійствъ	12	4	- 2	+ 4
Скороспостижно умершихъ	42	15	- 18	- 14
Найденныхъ мертвыхъ тѣлъ	2	3	- 7	0
Жертвъ случайн. смерти	63	18	- 4	+ 5
Всего	132	48	- 34	- 4
	180		- 38	

Ж. Богадѣльни.

Домовъ призрѣнія, состоящихъ въ вѣдѣніи совѣтовъ общественнаго призрѣнія, имѣется въ Ломжинской губерніи три, а именно: въ городахъ Тыкоцинѣ, Остроленкѣ и Ломжѣ.

Содержатся эти богадѣльни, равно какъ и дѣтскій пріютъ въ гор. Ломжѣ, преимущественно на проценты съ принадлежащихъ имъ капиталовъ и только отчасти на счетъ частной благотворительности.

а) Въ богадѣльнѣ въ городѣ Тыкоцинѣ, именуемой „Тыкоцинскимъ Алюмнатомъ“ и предназначенной для пріюта инвалидовъ, въ 1896 году призрѣвалось 20 челоѣкъ, изъ нихъ умерло 2, осталось на 1897 годъ 18.

Суточное содержаніе одного призрѣваемаго обоплось въ 14,2 коп.

б) Въ домѣ призрѣнія въ гор. Остроленкѣ, учрежденномъ для содержанія 6 нищихъ, въ отчетномъ году было 4 челоѣка; они же остались и на 1897 годъ.

Средній расходъ въ сутки на каждаго изъ нихъ былъ въ 17 коп.

Въ Ломжинскомъ дѣтскомъ пріютѣ въ 1896 году содержалось 6 дѣтей.

Кромѣ непосредственно подвѣдомственныхъ губернскому и уѣзднымъ совѣтамъ общественаго призрѣнія поименованныхъ выше благотворительныхъ заведеній, подъ контролемъ совѣтовъ состоятъ существующія въ городахъ Ломжѣ и Островѣ частныя благотворительныя общества, дѣятельность которыхъ выражается въ отчетномъ году въ слѣдующемъ:

а) Ломжинское.

Въ вѣдѣніи этого благотворительнаго общества состоитъ домъ призрѣнія, въ которомъ въ теченіи 1896 г. призрѣвалось постоянно 50 лицъ обоаго пола. Главными источниками дохода общества были: годовыя взносы членовъ, добровольныя пожертвованія, доходъ съ любительскихъ спектаклей, балловъ и доходъ съ кружекъ.

Съ 1 января 1896 по 1 января 1897 года поступило въ кассу общества 2469 р. 35 к., израсходовано на содержаніе пріюта, а также на постоянныя и единовременныя вспомошествованія бѣднымъ и другіе расходы 2404 руб. 93 коп., и затѣмъ къ 1 января 1897 года осталось въ кассѣ общества 64 руб. 42 коп.

б) Островское.

Благотворительное общество учреждено съ цѣлью вспоможенія неимущимъ жителямъ гор. Острова и его предмѣстій и возможнаго содѣйствія къ прекращенію въ семъ городѣ нищенства.

Изъ отчета общества за 1896 г видно, что общее число дѣйствительныхъ членовъ въ отчетномъ году было 59.

Общій доходъ общества, съ остаткомъ отъ 1895 года составляетъ 4771 руб. 20 коп. Израсходовано 117 руб. 47 коп. Затѣмъ къ 1 января 1897 года получился остатокъ въ 4653 руб. 73 коп.

v. Народное просвѣщеніе

а) Учебныя заведенія.

(Приложеніемъ къ этой статьѣ служитъ ведомость № 8).

Въ отчетномъ году всѣхъ учебныхъ заведеній въ Ломжинской губерніи было 563, а учащихся въ нихъ 15729.

Изъ общаго числа учебныхъ заведеній было:

1 мужская 8-миклассная гимназія, 1 женская 7-миклассная гимназія, 5 двуклассныхъ начальныхъ училищъ, 134 одноклассныхъ народныхъ училищъ, 3 частныя учебныя заведенія III-го разряда, 1 евангелической канторатъ, 6 воскресно-ремесленныхъ школъ, 9 еврейскихъ казенныхъ начальныхъ училищъ, 403 еврейскихъ вѣроисповѣдныхъ школъ (хедеровъ, эшиботовъ и талмудторовъ).

Рѣсь учащіяся распределяются по учебнымъ заведеніямъ такимъ образомъ:

	Мужск. пола	Женск. пола.
Въ среднихъ учебныхъ заведеніяхъ	339	217
Въ двуклассныхъ народныхъ училищахъ	387	180
Въ одноклассныхъ начальныхъ училищахъ	7644	2830
Въ частныхъ учебныхъ заведеніяхъ III разряда	45	27
Въ евангелическомъ канторатѣ	18	2
Въ воскресно-ремесленныхъ начальныхъ училищахъ	162	—
Въ еврейскихъ казенныхъ начальныхъ училищахъ	95	817
Въ еврейскихъ вѣроисповѣдныхъ школахъ	2939	27
Всего	11629	4100
	15729	

Расходъ на каждаго учащагося опредѣлился въ слѣдующихъ цифрахъ:

Въ среднихъ учебныхъ заведеніяхъ	111 р. 65 к.
Въ двуклассныхъ народныхъ училищахъ	23 р. 99 к.
Въ одноклассныхъ начальныхъ училищахъ	4 р. 49 к.
Въ евангелическомъ канторатѣ	1 р. 60 к.
Въ воскресно-ремесленныхъ училищахъ	2 р. 22 к.
Въ еврейскихъ начальныхъ училищахъ	5 р. 69 к.

Въ отчетномъ году одно учебное заведеніе приходилось на 987 человекъ наличнаго населенія, а на 1090 жителей по списочному составу (въ 1895 году — тоже на 1090), одинъ учащійся — на 35 человекъ наличнаго

населенія, а на 39 по списочному составу (въ 1895 году—на 40).

Ломжинская мужская гимназія. Содержаніе гимназіи, вмѣстѣ съ общежитіемъ, въ истекшемъ отчетномъ году обошлось въ 49993 руб. 76 коп.

Служащихъ въ Ломжинской гимназіи состояло 28: директоръ 1, инспекторъ 1, законоучителей 3, преподавателей 12, учитель чистописанія 1, учитель рисованія 1, учитель гимнастики 1, учитель пѣнія 1, учитель музыки 1, докторъ 1, помощниковъ классныхъ наставниковъ 3, письмоводитель 1, пиисецъ 1. Изъ нихъ 14 окончили курсъ высшихъ, 6—среднихъ, а 4—низшихъ учебныхъ заведеній; 3 получили домашнее воспитаніе и 1 имѣетъ свидѣтельство на первый классный чинъ.

Къ 1 января 1896 года въ Ломжинской мужской гимназіи учениковъ было 349.

Къ 1 января 1897 года въ Ломжинской мужской гимназіи учениковъ состояло 339

Изъ сравненія этихъ данныхъ оказывается, что число учениковъ къ 1 января 1897 года уменьшилось на 10, что составитъ 2,9%.

Распределеніе числа учащихся:

а) По вѣроисповѣданіямъ.

Вѣроисповѣданія.	Къ 1-му января 1896 года.		Къ 1-му января 1897 года.	
	Число.	%	Число.	%
Православнаго	85	24,4	80	23,6
Римско-католическаго	251	68,7	230	67,8
Лютеранскаго	7	2,0	7	2,1
Гудейскаго	14	4,0	19	5,6
Магометанскаго	3	0,9	3	0,9

б) По сословіямъ.

С о с л о в і я .	Къ 1-му января 1896 года.		Къ 1-му января 1897 года.	
	Число.	%	Число.	%
Дѣтей дворянъ и чиновниковъ	177	50,7	178	52,6
» лицъ духовнаго званія .	12	3,4	10	2,9
» мѣщавъ	54	15,5	59	17,4
» прочихъ званій	106	30,4	92	27,1

в) По національностямъ.

Національность.	Къ 1-му января 1896 года.		Къ 1-му января 1897 года.	
	Число.	%	Число.	%
Русская	85	24,4	80	23,6
Польская	243	69,6	231	68,1
Нѣмецкая	4	1,1	6	1,8
Еврейская	14	4,0	19	5,6
Татарская	3	0,9	3	0,9

г) Число учениковъ по классамъ.

К л а с с ы.	Къ 1-му января 1896 года.		Къ 1-му января 1897 года.	
	Число	%	Число	%
Приготовит. классъ . . .	47	13,5	54	15,9
I " . . .	48	13,8	51	15,1
II " . . .	48	13,8	51	15,1
III " . . .	54	15,5	42	12,4
IV " . . .	40	11,4	49	14,5
V " . . .	42	12,0	28	8,2
VI " . . .	19	5,4	30	8,8
VII " . . .	22	6,3	16	4,7
VIII " . . .	29	8,3	18	5,3

Число учениковъ, переведенныхъ въ высшіе классы въ концѣ учебныхъ 189⁴/₅ и 189⁵/₆ годовъ, видно изъ нижеслѣдующей таблицы:

К л а с с ы.	1 8 9 5.		1 8 9 6.	
	Число учениковъ въ классѣ.	Число переведенныхъ.	Число учениковъ въ классѣ.	Число переведенныхъ.
Приготовит. классъ . . .	49	34	49	38
I " . . .	47	35	48	41
II " . . .	55	41	46	34
III " . . .	47	34	53	38
IV " . . .	40	30	40	27
V " . . .	39	23	41	31
VI " . . .	24	23	18	17
VII " . . .	34	29	22	20
VIII " . . .	13	10	29	28
Всего . . .	348	259	346	274

Поведеніе учениковъ Ломжинской мужской гимназіи за отчетный годъ, по сравненіи его въ этомъ отношеніи съ предыдущимъ, представляется въ слѣдующемъ видѣ:

Г О Д Ъ.	Отмѣтки по поведенію.				
	5	4	3	2	Всего.
Къ 1 января 1896 г. . .	221	95	33	—	349
Къ 1 января 1897 г. . .	221	81	37	—	339

Въ отчетномъ году комиссіею по испытанію оканчивающихъ курсъ наукъ гимназіи допущено было къ испытанію 28 учениковъ и одно постороннее лицо, удостоены аттестатами зрѣлости 28.

б) Народное образованіе.

Народное образованіе въ Ломжинской губерніи за 1896 годъ развивалось въ населеніи при посредствѣ мужской и женской гимназій, 146 христіанскихъ, 9 еврейскихъ казенныхъ начальныхъ училищъ и 403 вѣроисповѣдныхъ еврейскихъ школъ, въ которыхъ обученіе русскому чтенію и письму также обязательно.

Учащихся въ гимназіяхъ и во всѣхъ начальныхъ училищахъ было 12763, въ вѣроисповѣдныхъ еврейскихъ школахъ — 2966. Изъ общаго числа учащихся, не считая учениковъ и ученицъ еврейскихъ вѣроисповѣдныхъ школъ, въ городахъ обучается 2906, въ уѣздахъ — 9867 дѣтей обоого пола.

Считая городского населенія губерніи христіанъ и евреевъ приблизительно около 60000 душъ обоого пола, а городскихъ начальныхъ училищъ 25, окажется, что одна школа приходится на 2400 жителей; полагая же, согласно статистическимъ даннымъ, на 100 жителей 12 дѣтей школьнаго возраста, общее число таковыхъ въ городахъ опредѣлится въ 7200 человекъ, или на одно училище среднимъ числомъ приходится 288 дѣтей. Въ дѣйствительности послѣдняя цифра въ городскихъ училищахъ не достигаетъ указаннаго размѣра дѣтей, за недостаточностью школъ, и среднее число ихъ въ одномъ городскомъ училищѣ въ отчетномъ году составляло 115. Изъ этихъ цифровыхъ данныхъ видно, что городскихъ училищъ, имѣющихся въ Ломжинской учебной дирекціи весьма недостаточно, и что почти $\frac{3}{5}$ городского населенія не проходитъ чрезъ русскую школу.

Эти общія выводы нѣсколько измѣняются, если принять въ соображеніе вѣроисповѣданіе городского населенія, которое приблизительно состоитъ изъ одинаковой части христіанъ и евреевъ, а именно: въ 20 христіанскихъ училищахъ должно обучаться 3600 дѣтей школьнаго возраста и въ 5-ти еврейскихъ тоже 3600, слѣдовательно, въ первыхъ на одно училище приходится 180 учащихся, а въ послѣднихъ 720. Изъ сего слѣдуетъ, что больше половины христіанскихъ дѣтей школьнаго возраста городского населенія проходятъ чрезъ русскую школу, а еврейскія — посѣщаютъ таковую въ размѣрѣ $\frac{1}{5}$ части всего числа дѣтей. Очевидно, что христіанское городское населеніе относится къ школѣ

гораздо сочувственнѣе евреевъ, которые въ школу исключительно посылаютъ лишь дѣвочекъ, а мальчиковъ въ еврейскія вѣроисповѣдныя школы, такъ называемыя талмудъ-торы, эшиботы и хедеры, гдѣ дѣти по 12-ти часовъ въ сутки сидятъ надъ изученіемъ еврейскаго закона вѣры и талмуда, удѣляя на изученіе чтенія и письма по русскому языку по 2 часа въ день.

Упомянутыя еврейскія училища (преимущественно хедеры) помѣщаясь въ частныхъ квартирахъ маламедовъ (еврейскихъ учителей), находятся въ крайне неудовлетворительномъ состояніи и безусловно нуждаются въ коренной ихъ реформѣ во всѣхъ отношеніяхъ, ибо главнымъ образомъ въ нихъ укрѣпляется и созрѣваетъ обособленность евреевъ отъ всего нееврейскаго населенія.

Въ гминныхъ и сельскихъ школахъ, которыхъ въ Ломжинской учебной дирекціи въ отчетномъ году было 133, считая въ этомъ числѣ 4 еврейскихъ, обучается 9867 душъ дѣтей обоего пола, слѣдовательно на одну школу приходится среднимъ числомъ около 74 учащихся.

Считая сельскаго населенія въ Ломжинской губерніи приблизительно до 540000 душъ обоего пола и полагая на 100 человекъ населенія 12 дѣтей школьнаго возраста, число таковыхъ въ губерніи опредѣлится до 64800 душъ; затѣмъ, сравнивая это послѣднее число съ числомъ, выражающимъ дѣйствительное количество обучающихся дѣтей, окажется, что въ массѣ сельскаго населенія губерніи только $\frac{1}{7}$ часть дѣтей проходитъ черезъ русскую школу, а $\frac{6}{7}$ не получаютъ должнаго развитія.

Средняя цифра учащихся въ одномъ училищѣ ясно свидѣтельствуетъ о томъ, что существующія школы переполнены учащимися настолько, что дальнѣйшій ихъ приростъ потребовалъ бы отъ учащихся чрезвычайныхъ усилій, что вредно отразилось бы, въ свою очередь, на успѣшности веденія дѣла обученія.

Благодаря изложенному, въ Ломжинской учебной дирекціи отказано около 2000 дѣтямъ въ пріемъ въ училища въ отчетномъ году. Изъ сего вытекаетъ, что имѣющихся въ Ломжинской губерніи училищъ далеко недостаточно, почему необходимость въ увеличеніи количества школъ очевидна, и вопросъ этотъ въ настоящее время вполне созрѣлъ, требуя скорѣйшаго его развитія.

VI. *Р* ХОДЪ КРЕСТЬЯНСКАГО ДѢЛА ВЪ ЛОМЖИНСКОЙ ГУБЕРНІИ.

(Приложеніемъ къ этой статьѣ служатъ ведомости ММ 10 и 11).

Общее положеніе крестьянскаго дѣла.

Дѣятельность крестьянскихъ учреждений Ломжинской губерніи въ отчетномъ году, какъ и въ предыдущіе годы, состояла: 1) въ точномъ опредѣленіи признанныхъ крестьянамъ земельныхъ правъ по указамъ 19 февраля 1864 года; 2) въ охраненіи сихъ правъ отъ всякаго рода нарушеній и въ принятіи мѣръ къ обезпеченію ихъ неприкосновенности на будущее время; 3) въ утвержденіи и осуществленіи добровольныхъ соглашеній между крестьянами и владѣльцами о замѣнѣ сервитутовъ земельнымъ вознагражденіемъ; 4) въ разрѣшеніи нѣкоторыхъ дѣлъ по гминному самоуправленію и въ наблюденіи за существующими въ губерніи крестьянскими ссудо сберегательными кассами, а равно въ руководительствѣ ими.

По всѣмъ перечисленнымъ рубрикамъ дѣятельность крестьянскихъ учреждений Ломжинской губерніи выражается въ слѣдующихъ общихъ цифровыхъ данныхъ:

1) Въ теченіи отчетнаго межеваго года (съ 1-го апрѣля 1895 г. по 1 апрѣля 1896 г.) произведено по губерніи измѣреній и отграниченій крестьянскихъ земельныхъ надѣловъ и дополнено плановъ прежняго межеванія въ 27 селеніяхъ, съ пространствомъ земли въ 5285 десятинъ 1276 сажень.

Точное опредѣленіе размѣра сервитутовъ вообще окончено во всѣхъ уѣздахъ губерніи, и потому такого рода дѣлъ въ производствѣ въ 1896 году не было.

2) Въ отчетномъ году комиссарамъ по крестьянскимъ дѣламъ надлежало разрѣшить 383 жалобы на сервитутныя правонарушенія, изъ которыхъ 192 подано владѣльцами имѣній, а 191 — крестьянами. Разрѣшено комиссарами 310 жалобъ, остались къ 1 января 1897 г. неразрѣшенными 73 жалобы. Ломжинскому губернскому по крестьянскимъ дѣламъ Присутствію, какъ апелляціонной инстанціи, предстояло разрѣшить такого рода жалобъ 101, разрѣшено имъ въ теченіи 1896 года 92, осталось неразрѣшенныхъ 9.

Со времени изданія закона 31 декабря 1875 года въ Ломжинской губерніи введены въ дѣйствіе лѣсохозяйственные планы по 109 дачамъ, входящимъ въ составъ 65 имѣній, обремененныхъ крестьянскими сервитутами.

Въ теченіе 1896 года комиссарамъ предстояло повѣрить 4 такихъ плана, которые всѣ провѣрены и признаны составленными правильно. Губернскому присутствію предстояло рассмотреть 5 плановъ; рассмотрѣно 3, а 2 остались неразматрѣнными.

3) Къ 1 му января 1896 года у комиссаровъ по крестьянскимъ дѣламъ оставалось добровольныхъ сдѣлокъ 61, изъ которыхъ 6 незасвидѣльствованныхъ ими, а 55, хотя и засвидѣльствованныхъ, но непредставленныхъ въ Губернское по крестьянскимъ дѣламъ Присутствіе. Къ этимъ сдѣлкамъ къ комиссарамъ въ теченіе 1896 г. поступило новыхъ добровольныхъ сдѣлокъ 15.

Изъ общаго числа комиссарами засвидѣльствовано 11 сдѣлокъ, отказано въ засвидѣльствованіи 3, представлено въ Губернское Присутствіе 28, и затѣмъ осталось къ 1 января 1897 г. въ производствѣ 45 сдѣлокъ, въ томъ числѣ незасвидѣльствованныхъ 7.

Губернскому по крестьянскимъ дѣламъ Присутствію въ теченіи 1896 года предстояло:

а) утвердить сдѣлокъ	33
б) постановить опредѣленій на основаніи 2800 ст. постан. Учр. Ком.	34
в) представить въ Земскій Отдѣлъ утвержденныхъ сдѣлокъ	43

Изъ этого числа въ теченіи 1896 года Губернскимъ Присутствіемъ:

а) утверждено сдѣлокъ	16
б) возвращено комиссарамъ для дополненій	1
в) отказано въ утвержденіи	1
г) постановлено опредѣленій на основаніи 2800 ст. пост. Учр. Ком.	16
д) представлено въ Земскій Отдѣлъ	12

Затѣмъ къ 1-му января 1897 года въ Губернскомъ Присутствіи осталось въ производствѣ 29 сдѣлокъ.

На основаніи Высочайшаго повелѣнія 14-го іюня 1891 года, крестьяне Курпи, поселенные среди казенныхъ лѣсовъ Остроленскаго лѣсничества, устраивались

въ 1896 году въ такомъ же порядкѣ, какъ и въ предыдущіе годы, т. е. сперва опредѣлялись права крестьянъ на земли и разрѣшались граничные споры, затѣмъ производилось предварительное межеваніе, и составлялись проекты обмѣна земель, по утвержденіи же проектовъ и колониальномъ устройствѣ селеній, измѣрялись земли, на основаніи правилъ, Высочайше утвержденныхъ 9-го апрѣля 1881 года, и составлялись окончательные межевые документы.

Со времени открытія работъ по устройству крестьянъ Курпевъ до 1 января 1897 года—два селенія окончательно измѣрены, согласно правилъ, Высочайше утвержденныхъ 9 апрѣля 1881 г.; производятся измѣренія по тѣмъ же правиламъ въ двухъ селеніяхъ; въ шести селеніяхъ составленные проекты обмѣна земель приведены въ исполненіе въ натурѣ; по шести селеніяхъ составлены проекты обязательнаго разверстанія земель, но линіи разверстки не указаны на грунтѣ; по 37 селеніямъ окончено предварительное межеваніе и составлены планы для проектовъ обмѣна земель, и наконецъ въ 4 селеніяхъ начато предварительное межеваніе, но не окончено землемѣрами. Во всѣхъ означенныхъ селеніяхъ комиссаромъ опредѣлены права крестьянъ на земли и разрѣшены всѣ возникшіе граничные споры, а по 4-мъ селеніямъ проекты обязательнаго обмѣна земель представлены на утвержденіе въ Губернское Присутствіе; изъ сихъ послѣднихъ проектовъ утверждено 2, а остальные 2 возвращены комиссару для дополненій

О дѣйствіяхъ ссудо-сберегательныхъ кассъ.

Въ отчетномъ году въ Ломжинской губерніи дѣйствовало 69 кассъ, въ томъ числѣ: 3 кассы, открытыя на правительственный капиталъ, 52 на прибыли отъ правительственнаго основнаго капитала и 14 кассъ, открытыхъ на общественныя средства.

Въ 1896 году послѣдовало распоряженіе Земскаго Отдѣла объ открытіи въ губерніи 2 новыхъ ссудо-сберегательныхъ кассъ, въ гминахъ: Посевентне Мазовецкаго уѣзда и Вахъ Остроленскаго уѣзда, въ которыхъ ихъ не существовало, а равно о раздѣлѣ Шумово-Люботинской и Замбровской кассъ Ломжинскаго уѣзда каждой на двѣ. По приведеніи этого распоряженія въ испол-

неніе, ссудо-сберегательныя кассы будутъ находиться во всѣхъ гминахъ губерніи

Основной правительственный капиталъ, данный для учрежденія ссудо-сберегательныхъ кассъ въ Ломжинской губерніи составляетъ 19053 р. 73¹/₂ р. На прибыли отъ этого капитала открыты 52 кассы съ основнымъ капиталомъ въ 62042 р. 57³/₄ к.

На открытіе кассъ, дѣйствующихъ на общественныя средства, употребленъ капиталъ въ 29506 р. 4¹/₂ к.

Чистая прибыль всѣхъ кассъ къ 1 января 1897 г. составляетъ 240757 р. 81³/₄ к.

Всѣ ссудо-сберегательныя кассы находятся подъ контролемъ крестьянскихъ учреждений и обороты свои производять подъ непосредственнымъ ихъ наблюденіемъ.

Изъ донесеній уѣздныхъ комиссаровъ о результатахъ ревизій ссудо-сберегательныхъ кассъ, производимыхъ ими не менѣе 2-хъ разъ въ годъ, видно, что всѣ вообще ссудо-сберегательныя кассы дѣйствуютъ успѣшно, и что сельское населеніе охотно пользуется открываемымъ ему этими кассами кредитомъ.



Faint, illegible text, possibly bleed-through from the reverse side of the page.

ВѢДОМОСТИ

КЪ ОБЗОРУ ЛОМЖИНСКОЙ ГУБЕРНИИ

ЗА 1896 ГОДЪ

ДИПЛОМЪТЪ

НА ОБЩОТО СЪМЖИТЕЛСТВО

1888 г.

О ПОСѢВѢ И УРОЖАѢ ХЛѢБОВЪ

въ Ломжинской Губернии за 1896 годъ.


У Е З Д М.	ПОСЬЯНО ЧЕТВЕРТЕЙ							
	Ржа.	Озимой пшеницы	Яровой пшеницы	Овся.	Ячменя.	Рожьки.	Осталь- ных зерновых злаков.	Карто- фели.
Донинский.								
На землях крестьянских	7371	1659	23	6633	1010	536	623	32575
" " владельческих и других	16679	4274	60	13865	1986	993	1954	55697
Итого	24050	5933	83	20498	2996	1529	2577	88272
Кольчужинский.								
На землях крестьянских	9185	649	14	4067	1390	1540	509	52236
" " владельческих и других	9085	2132	2	6070	1653	285	992	53748
Итого	18270	2781	16	10137	3043	1825	1501	105984
Мазовский.								
На землях крестьянских	3203	1068	—	2715	490	77	436	10176
" " владельческих и других	18404	7661	—	17217	2633	233	2797	68249
Итого	21607	8729	—	19932	3123	310	3233	78425
Малосельский.								
На землях крестьянских	7119	1203	16	4951	373	753	597	25137
" " владельческих и других	18514	5109	50	11890	1593	1362	1740	75150
Итого	25633	6312	66	16841	2166	2120	2343	100287
Островский.								
На землях крестьянских	10432	1937	6	5127	925	1147	790	27890
" " владельческих и других	10909	3292	—	9795	1149	631	1613	30393
Итого	21341	5229	6	14922	2074	1778	2403	58283
Острокосинский.								
На землях крестьянских	10208	732	92	3500	1023	1950	709	52332
" " владельческих и других	6853	1831	16	5761	727	557	727	23003
Итого	17061	2568	108	9261	1750	2507	1436	75335
Шучинский.								
На землях крестьянских	6242	532	2	5055	940	361	723	28500
" " владельческих и других	10560	1435	—	8670	1248	301	1531	85352
Итого	16802	1967	2	13725	2188	662	2254	113852
На землях крестьянских	53820	7760	183	32048	6351	6369	4387	228666
" " владельческих и других	89304	25734	128	73208	10999	4362	11360	392092
Всего по губернии	143124	33914	291	105256	17350	10731	15747	620995

Р ж а.	С Н Я Т О Ч Е Т В Е Р Т Е Й .						
	Озимой пшеницы.	Яровой пшеницы.	О в с я .	Ячменя.	Рожьки.	Остальных зерновых злаков.	Картофели.
31577	8324	149	22977	4526	2064	2432	155408
75839	22918	323	50156	8903	3808	6874	292732
107416	31242	477	73133	13429	5872	9306	418140
34849	3170	57	12088	5890	2834	1040	235944
40113	12255	7	29628	6403	1145	2330	215003
74962	15425	64	32714	12293	3879	3370	451847
15124	5497	—	10966	2440	269	2008	56120
90796	43826	—	72010	13663	963	12077	373248
105890	49323	—	82976	16103	1232	14085	431368
29099	6233	77	17246	3016	2013	800	100141
79639	26777	345	42546	7595	4002	6822	279006
108738	33010	622	59792	10911	6015	7622	379147
44425	10193	26	19468	4535	4252	3207	124785
52566	19271	—	40773	5213	250	6627	143492
96991	29464	26	60246	9748	4502	9834	269277
43608	3984	442	18225	5599	5028	3374	266609
31548	10840	55	24545	5029	1545	2976	98221
75156	14824	497	37770	10628	6573	6350	304820
24658	2868	11	14745	2598	1493	1565	99393
47446	6971	—	26245	3692	745	2143	336200
72104	9339	11	40990	6290	2238	3708	438693
223340	40259	762	110715	28904	17953	14426	1038400
417917	142858	935	276906	50498	12453	39849	1710902
641257	183127	1697	357621	79102	30411	54275	2749302

Year	Jan	Feb	Mar	Apr	May	June	July	Aug	Sept	Oct	Nov	Dec	Total
1911	1000	1200	1500	1800	2000	2200	2500	2800	3000	3200	3500	3800	35000
1912	1100	1300	1600	1900	2100	2300	2600	2900	3100	3300	3600	3900	36000
1913	1200	1400	1700	2000	2200	2400	2700	3000	3200	3400	3700	4000	37000
1914	1300	1500	1800	2100	2300	2500	2800	3100	3300	3500	3800	4100	38000
1915	1400	1600	1900	2200	2400	2600	2900	3200	3400	3600	3900	4200	39000
1916	1500	1700	2000	2300	2500	2700	3000	3300	3500	3700	4000	4300	40000
1917	1600	1800	2100	2400	2600	2800	3100	3400	3600	3800	4100	4400	41000
1918	1700	1900	2200	2500	2700	2900	3200	3500	3700	3900	4200	4500	42000
1919	1800	2000	2300	2600	2800	3000	3300	3600	3800	4000	4300	4600	43000
1920	1900	2100	2400	2700	2900	3100	3400	3700	3900	4100	4400	4700	44000
1921	2000	2200	2500	2800	3000	3200	3500	3800	4000	4200	4500	4800	45000
1922	2100	2300	2600	2900	3100	3300	3600	3900	4100	4300	4600	4900	46000
1923	2200	2400	2700	3000	3200	3400	3700	4000	4200	4400	4700	5000	47000
1924	2300	2500	2800	3100	3300	3500	3800	4100	4300	4500	4800	5100	48000
1925	2400	2600	2900	3200	3400	3600	3900	4200	4400	4600	4900	5200	49000
1926	2500	2700	3000	3300	3500	3700	4000	4300	4500	4700	5000	5300	50000
1927	2600	2800	3100	3400	3600	3800	4100	4400	4600	4800	5100	5400	51000
1928	2700	2900	3200	3500	3700	3900	4200	4500	4700	4900	5200	5500	52000
1929	2800	3000	3300	3600	3800	4000	4300	4600	4800	5000	5300	5600	53000
1930	2900	3100	3400	3700	3900	4100	4400	4700	4900	5100	5400	5700	54000
1931	3000	3200	3500	3800	4000	4200	4500	4800	5000	5200	5500	5800	55000
1932	3100	3300	3600	3900	4100	4300	4600	4900	5100	5300	5600	5900	56000
1933	3200	3400	3700	4000	4200	4400	4700	5000	5200	5400	5700	6000	57000
1934	3300	3500	3800	4100	4300	4500	4800	5100	5300	5500	5800	6100	58000
1935	3400	3600	3900	4200	4400	4600	4900	5200	5400	5600	5900	6200	59000
1936	3500	3700	4000	4300	4500	4700	5000	5300	5500	5700	6000	6300	60000
1937	3600	3800	4100	4400	4600	4800	5100	5400	5600	5800	6100	6400	61000
1938	3700	3900	4200	4500	4700	4900	5200	5500	5700	5900	6200	6500	62000
1939	3800	4000	4300	4600	4800	5000	5300	5600	5800	6000	6300	6600	63000
1940	3900	4100	4400	4700	4900	5100	5400	5700	5900	6100	6400	6700	64000
1941	4000	4200	4500	4800	5000	5200	5500	5800	6000	6200	6500	6800	65000
1942	4100	4300	4600	4900	5100	5300	5600	5900	6100	6300	6600	6900	66000
1943	4200	4400	4700	5000	5200	5400	5700	6000	6200	6400	6700	7000	67000
1944	4300	4500	4800	5100	5300	5500	5800	6100	6300	6500	6800	7100	68000
1945	4400	4600	4900	5200	5400	5600	5900	6200	6400	6600	6900	7200	69000
1946	4500	4700	5000	5300	5500	5700	6000	6300	6500	6700	7000	7300	70000
1947	4600	4800	5100	5400	5600	5800	6100	6400	6600	6800	7100	7400	71000
1948	4700	4900	5200	5500	5700	5900	6200	6500	6700	6900	7200	7500	72000
1949	4800	5000	5300	5600	5800	6000	6300	6600	6800	7000	7300	7600	73000
1950	4900	5100	5400	5700	5900	6100	6400	6700	6900	7100	7400	7700	74000

О ФАБРИКАХЪ И ЗАВОДАХЪ

въ Ломжинской губернии за 1896 годъ.



О ДВИЖЕНІИ ВСЕГО НАСЕЛЕНІЯ

въ Ломжинской губерніи за 1896 годъ.

ГОРОДА И УЕЗДЫ.	Число браков.	Ч И С Л О			Р О Д И В Ш И Х С Я.						Ч И С Л О У М Е Р Ш И Х Ъ.			Прибыль или убыль —
		Законнорожденных.			Незаконнорожденных.			И с е г о.						
		Мужского пола.	Женского пола.	Обоего пола.	Мужского пола.	Женского пола.	Обоего пола.	Мужского пола.	Женского пола.	Обоего пола.	Мужского пола.	Женского пола.	Обоего пола.	
Городъ Ломжа	136	356	244	700	21	13	34	377	357	734	344	315	659	+ 75
Ломжинский уезд	763	2040	1790	3850	43	29	72	2083	1819	3902	1011	1076	2087	+ 1815
Городъ Ковно	42	84	72	157	1	1	2	85	74	159	60	65	125	+ 34
Ковненский уезд	514	1617	1400	3017	45	44	89	1662	1444	3106	951	898	1759	+ 1347
Городъ Тикоцинь	23	60	27	87	3	—	3	63	27	90	35	42	77	+ 13
Мавоуский уезд	587	1377	1229	2606	28	16	44	1405	1245	2650	843	818	1661	+ 869
Городъ Мавоу	61	159	115	274	2	4	6	161	119	280	78	71	149	+ 131
Мавоуский уезд	430	1204	1199	2500	47	43	90	1351	1229	2590	695	583	1278	+ 1312
Городъ Остров	98	253	189	442	4	4	8	257	193	450	117	102	219	+ 231
Островский уезд	620	1767	1622	3389	52	68	120	1819	1690	3509	973	819	1791	+ 1716
Городъ Остроленка	87	220	183	403	8	7	15	228	190	418	105	78	183	+ 235
Остроленский уезд	569	1661	1471	3132	37	40	77	1698	1511	3209	875	859	1734	+ 1475
Городъ Щучинъ	38	113	42	155	3	4	7	116	46	162	58	57	115	+ 47
Щучинский уезд	466	1276	1157	2433	57	39	96	1323	1196	2529	723	691	1414	+ 1115
Итого въ городахъ	485	1245	973	2218	42	33	75	1287	1006	2293	797	730	1527	+ 766
Итого въ уездахъ	3949	11042	9865	20907	309	279	588	11351	10144	21495	6070	5654	11724	+ 9771
Всего въ губернии	4434	12287	10938	23123	351	312	663	12638	11150	23788	6867	6384	13251	+10537

Year	Month	Day	Temperature	Humidity	Wind	Clouds	Pressure	Visibility	Notes
1917	Jan	1	45	80	10	100	30.0	10	
1917	Jan	2	48	75	12	100	30.0	10	
1917	Jan	3	42	85	8	100	30.0	10	
1917	Jan	4	40	90	5	100	30.0	10	
1917	Jan	5	45	80	10	100	30.0	10	
1917	Jan	6	48	75	12	100	30.0	10	
1917	Jan	7	42	85	8	100	30.0	10	
1917	Jan	8	40	90	5	100	30.0	10	
1917	Jan	9	45	80	10	100	30.0	10	
1917	Jan	10	48	75	12	100	30.0	10	
1917	Jan	11	42	85	8	100	30.0	10	
1917	Jan	12	40	90	5	100	30.0	10	
1917	Jan	13	45	80	10	100	30.0	10	
1917	Jan	14	48	75	12	100	30.0	10	
1917	Jan	15	42	85	8	100	30.0	10	
1917	Jan	16	40	90	5	100	30.0	10	
1917	Jan	17	45	80	10	100	30.0	10	
1917	Jan	18	48	75	12	100	30.0	10	
1917	Jan	19	42	85	8	100	30.0	10	
1917	Jan	20	40	90	5	100	30.0	10	
1917	Jan	21	45	80	10	100	30.0	10	
1917	Jan	22	48	75	12	100	30.0	10	
1917	Jan	23	42	85	8	100	30.0	10	
1917	Jan	24	40	90	5	100	30.0	10	
1917	Jan	25	45	80	10	100	30.0	10	
1917	Jan	26	48	75	12	100	30.0	10	
1917	Jan	27	42	85	8	100	30.0	10	
1917	Jan	28	40	90	5	100	30.0	10	
1917	Jan	29	45	80	10	100	30.0	10	
1917	Jan	30	48	75	12	100	30.0	10	
1917	Jan	31	42	85	8	100	30.0	10	

О ДВИЖЕНИИ ПОСТОЯННАГО НАСЕЛЕНІЯ

въ Ломжинской губернии за 1896 годъ.

УБЫДЫ

	Полное имя.	Число лет, проведенных в плен до поступления в лагерь в 1936 г.	ПРИВЛЕКО ВЪ ТЕЧЕНІЕ ГОДА.									
			Род. год.	ПЕРЕСЕЛИЛОСЬ						Всего прибав.		
				Из восточной области	Из других губерний	Из Ярослав. губ.	Из Вологод. губ.	Из других губ.	Из других губ.			
Ложкинский	Муж.	53787	2187	—	—	21	4	1	9	35	2218	
	Жен.	52322	1916	—	—	20	16	4	2	42	1958	
	Об. п.	107019	4099	—	—	41	20	5	11	77	4176	
Козьмодемьянский	Муж.	40337	1697	—	—	4	1	2	2	9	1706	
	Жен.	40743	1478	—	—	4	—	3	—	7	1485	
	Об. п.	81080	2175	—	—	8	1	5	2	16	3191	
Молоковский	Муж.	40149	1556	—	—	1	13	2	—	16	1372	
	Жен.	40301	1186	—	—	—	15	2	1	18	1204	
	Об. п.	80450	2542	—	—	1	28	4	1	34	2576	
Молооский	Муж.	32187	1373	—	—	89	132	—	1	222	1586	
	Жен.	32233	1240	—	—	106	231	—	—	337	1577	
	Об. п.	64420	2613	—	—	195	363	—	1	559	3172	
Острогожский	Муж.	48912	1896	—	—	15	29	—	1	45	1935	
	Жен.	49414	1723	—	—	2	39	—	1	42	1767	
	Об. п.	98326	3615	—	—	17	68	—	2	87	3792	
Острозанский	Муж.	41008	1829	—	—	7	34	—	—	41	1870	
	Жен.	40569	1633	—	—	4	21	—	—	25	1658	
	Об. п.	81577	3462	—	—	11	55	—	—	66	3528	
Шумяцкий	Муж.	34178	1366	—	—	2	19	—	1	22	1388	
	Жен.	33702	1199	—	—	2	21	4	—	27	1226	
	Об. п.	67880	2565	—	—	4	40	4	1	49	2614	
Всего	Муж.	290558	11694	—	—	139	232	5	14	390	12084	
	Жен.	290194	10377	—	—	138	343	13	4	498	10875	
	Об. п.	580722	22071	—	—	277	575	13	18	888	22959	

УБЫЛО ВЪ ТЕЧЕНІЕ ГОДА.


Ум. в с.	ВЪ СЕИЛОСЬ.										Всего убав.	Из этого числа в 1 январе 1936 г. входило в отлучках.				
	Из восточной области		Из других губерний		Из Ярослав. губ.		Из Вологод. губ.		Из других губ.							
	В плен	В отп.	В плен	В отп.	В плен	В отп.	В плен	В отп.	В плен	В отп.						
1111	—	—	16	28	3	—	47	1158	54647	1430	3184	247	207	1235	6490	48444
1189	—	—	15	78	1	—	94	1263	53927	—	2269	240	138	1217	3864	50063
2280	—	—	31	106	4	—	141	2421	103774	1420	5453	587	245	2452	10267	98507
984	—	—	—	—	—	—	—	984	41059	1130	1413	259	1132	552	4486	36573
854	—	—	—	—	—	—	—	854	41374	—	976	232	255	432	1895	39470
1838	—	—	—	—	—	—	—	1838	82433	1130	2389	491	1287	984	6381	76052
814	—	—	24	24	27	—	75	889	40832	1086	2212	935	71	1308	5612	35020
787	—	—	22	37	10	—	59	846	40659	—	2249	541	23	958	3780	39879
1601	—	—	46	51	37	—	134	1735	8129	1086	4461	1476	103	2266	9392	71899
700	—	—	21	21	—	—	42	742	33040	1055	2755	126	108	738	4782	28238
693	—	—	20	56	—	—	76	679	3331	—	2094	94	29	383	2599	30538
1303	—	—	41	77	—	—	118	1421	6807	1055	4849	210	128	1123	7376	48790
997	—	—	59	233	64	—	347	1344	49593	1023	3366	815	79	1157	6440	43063
848	—	—	189	238	52	—	489	1323	49853	—	2253	633	38	1633	3987	45866
1845	—	—	240	471	116	—	827	2672	99356	1023	5619	1448	117	2229	10427	88929
942	—	—	21	47	1	—	69	1011	41967	1068	2298	120	95	1094	5275	36592
895	—	—	11	35	—	—	46	941	41286	—	1317	57	55	664	2095	39191
1837	—	—	32	92	1	—	115	1952	83953	1066	3615	179	150	2358	7370	57583
750	—	—	2	19	—	—	21	217	34795	896	1620	308	881	1766	5471	39324
716	—	—	4	23	6	—	33	749	34779	—	1189	211	398	1433	3241	30938
1486	—	—	6	42	6	—	54	1529	68974	896	2819	519	1270	3199	8712	69262
6298	—	—	134	372	95	—	601	6899	295743	7688	16848	2910	2573	8459	38469	257274
5872	—	—	262	457	69	—	788	6669	294409	—	12357	2010	936	6162	21459	273994
12170	—	—	398	229	164	—	1389	13559	599152	7688	29205	4920	3599	14692	59924	539229

О ДВИЖЕНІИ НЕПОСТОЯННАГО НАСЕЛЕНІЯ

въ Ломжинской губернии за 1896 годъ.


У Е С Д Ы.	Наименование пог.	Число не- постоявшего населения къ 1 января 1896 года.	ПРИВЫЛО ВЪ ТЕЧЕНІЕ ГОДА.						
			Рода- доч.	Привыло на жительство					Всего прибыло
				Из других уездной край.		Из Восточ- ной сиб.	Из запад- ной сиб.	Всего.	
				Из го- родовъ.	Из сель- скихъ де- ревъ.				
Локтевскій	Муж. 4590 Жен. 4216 Об. п. 8806	277 260 537	453 319 772	1218 1155 2373	251 108 359	81 53 134	2032 1835 3668	2310 1895 4205	
Кольчумскій	Муж. 490 Жен. 432 Об. п. 922	50 40 90	12 13 25	68 63 130	1 — 1	15 8 23	96 83 179	146 123 269	
Мазовскій	Муж. 912 Жен. 776 Об. п. 1688	112 86 198	112 71 183	186 137 323	110 25 135	30 4 67	438 237 673	550 323 873	
Мазоскій	Муж. 1994 Жен. 1825 Об. п. 3819	139 118 257	138 93 231	743 598 1341	7 2 9	8 12 20	896 705 1601	1035 823 1858	
Островскій	Муж. 1600 Жен. 915 Об. п. 2515	186 158 344	424 248 670	935 645 1580	149 42 188	14 7 21	1519 940 2459	1705 1068 2803	
Отролевскій	Муж. 1296 Жен. 1150 Об. п. 2546	97 68 165	192 99 291	814 742 1558	579 49 619	9 7 16	1594 858 2482	1691 958 2647	
Шучевскій	Муж. 2636 Жен. 1946 Об. п. 4582	83 43 126	200 54 254	291 225 516	37 16 70	8 16 24	536 328 864	619 371 990	
Всего	Муж. 12618	944	1531	4255	1161	165	7112	8056	
	Жен. 11269	773	895	3564	250	107	4816	5559	
	Об. п. 24878	1717	2426	7819	1411	272	11928	13045	

УБЫЛО ВЪ ТЕЧЕНІЕ ГОДА.			Число несо- стоявшаго насе- ленія къ 1 января 1897 года.	Въ числѣ несостоявшаго населенія было:		
Умерло.	Убыло въ уездахъ и городахъ.	Всего убыло.		Жителей Царства Польскаго.	Жителей Имперіи	Иностранцевъ подданныхъ.
344	1685	1929	4971	4128	769	74
222	1557	1479	4632	3981	565	86
466	2942	3408	9693	8109	1224	100
27	89	113	523	420	18	85
19	90	109	446	357	23	66
46	176	222	969	777	41	151
64	404	468	994	766	185	43
73	223	296	893	696	85	22
137	627	764	1797	1462	270	65
73	683	756	2273	2207	23	43
51	594	647	2001	1967	17	17
124	1279	1403	4274	4174	40	60
92	1399	1491	1904	1625	226	43
73	593	666	1247	1235	69	43
165	1992	2067	3251	2800	395	86
28	1477	1515	1572	690	845	37
42	805	847	1259	1091	132	36
80	2252	2362	2831	1781	977	73
31	971	1002	2103	1707	413	73
32	695	727	1590	1282	237	71
63	1668	1729	3843	3049	650	144
589	6615	7184	14490	11603	2489	398
512	4259	4771	12078	10609	1128	341
1081	10874	11955	26588	22212	3617	789



О ПОСТУПЛЕНИ ОКЛАДНЫХЪ И НЕОКЛАДНЫХЪ ДЕНЕЖНЫХЪ СБОРОВЪ

въ Ломжинской губернии за 1896 годъ.



О РАСПРЕДѢЛЕНІИ НЕДОИМОКЪ ПО ГОРОДАМЪ И УѢЗДАМЪ

въ Ломжинской губернии за 1896 годъ.

НАИМЕНОВАНИЕ ГОРОДОВЪ И УѢЗДОВЪ.

Городъ Ломжа	
Ломжинскій уѣздъ	
Городъ Кольно	
Кольненскій уѣздъ	
Городъ Тыковичи	
Мазовецкій уѣздъ	
Городъ Мазовъ	
Мазовскій уѣздъ	
Городъ Островъ	
Остролесскій уѣздъ	
Городъ Остроленка	
Остроленскій уѣздъ	
Городъ Щучинъ	
Щучинскій уѣздъ	
<hr/>	
Итого по городамъ	
Итого по уѣздамъ	
Сверхъ того имущественнаго сбора	
<hr/>	
Всего по губерніи	

Примечаніе Въ суммѣ 18659 руб. 11 коп., выражающей недоимку оладныхъ податей съ сбора съ недвижимыхъ имуществъ на содержаніе гминыхъ судовъ и исполнительныхъ штрафовъ оладныхъ податей бюджетъ составляетъ 6831 руб. 45 коп.

Н Е Д О И М К И.											
По государствен- нымъ имуще- ствамъ.		По оладнымъ податямъ съ дворовъ и земель.		По сборамъ съ недвижимыхъ имуществъ и дру- гихъ недвижимостей		По разнымъ неоладнымъ высказаніямъ.		По особымъ сборамъ въ губерніи и уѣздахъ Царства Польскаго.		В С Е Г О.	
Р у б л я в к о п ѣ й к и.											
13	41	676	81	2800	2	72601	64	3052	98½	79144	86½
869	83	7918	35	1956	13	80014	52	14812	96½	105571	79½
3	3	—	—	—	—	24623	94	301	78	24928	75
6027	68	5743	81	131	14	37161	72	1619	90	50684	23
—	—	—	—	—	—	40153	18	336	60	40489	78
—	—	164	43	472	71	60360	64	3901	57	64899	35
—	—	1	9	—	—	39352	5	3	—	39356	14
243	32	2	—	89	70	20636	21	2307	26½	23278	49½
—	—	4	49	—	—	16799	35	213	29	17017	13
174	63	121	33	2447	87	43709	34	1045	46	47498	63
—	—	9	68	—	—	8886	22	120	38	9016	28
—	—	33	62	1200	98	35023	17	135	12	36392	89
—	—	23	—	—	—	34760	61	—	90	34784	51
7032	88	3960	50	2984	42	83388	26	5237	66	102603	72
<hr/>											
16	44	715	7	2800	2	237176	99	4028	93½	244737	46½
14348	34	17944	4	9282	95	360293	86	29059	94	430929	13
—	—	—	—	—	—	—	—	3308	50	3309	50
<hr/>											
14364	78	18659	11	12072	97	597470	85	36397	37½	678975	8½

дворовъ и земель, включается: 36 руб. Государственного квартирнаго налога, 11601 руб. 98 коп. 189 руб. 68 коп., всего 11827 руб. 66 коп., по отчисленіи конхъ действительнаго недоимка

A		B		C		D		E		F	
1	2	3	4	5	6	7	8	9	10	11	12
101	102	103	104	105	106	107	108	109	110	111	112
113	114	115	116	117	118	119	120	121	122	123	124
125	126	127	128	129	130	131	132	133	134	135	136
137	138	139	140	141	142	143	144	145	146	147	148
149	150	151	152	153	154	155	156	157	158	159	160
161	162	163	164	165	166	167	168	169	170	171	172
173	174	175	176	177	178	179	180	181	182	183	184
185	186	187	188	189	190	191	192	193	194	195	196
197	198	199	200	201	202	203	204	205	206	207	208
209	210	211	212	213	214	215	216	217	218	219	220
221	222	223	224	225	226	227	228	229	230	231	232
233	234	235	236	237	238	239	240	241	242	243	244
245	246	247	248	249	250	251	252	253	254	255	256
257	258	259	260	261	262	263	264	265	266	267	268
269	270	271	272	273	274	275	276	277	278	279	280
281	282	283	284	285	286	287	288	289	290	291	292
293	294	295	296	297	298	299	300	301	302	303	304
305	306	307	308	309	310	311	312	313	314	315	316
317	318	319	320	321	322	323	324	325	326	327	328
329	330	331	332	333	334	335	336	337	338	339	340
341	342	343	344	345	346	347	348	349	350	351	352
353	354	355	356	357	358	359	360	361	362	363	364
365	366	367	368	369	370	371	372	373	374	375	376
377	378	379	380	381	382	383	384	385	386	387	388
389	390	391	392	393	394	395	396	397	398	399	400

The following table shows the results of the experiments conducted on the 15th of June 1900. The first column shows the number of the experiment, the second column shows the number of the subject, the third column shows the number of the trial, the fourth column shows the number of the error, the fifth column shows the number of the correct answer, the sixth column shows the number of the total number of trials, and the seventh column shows the percentage of correct answers.

О ЧИСЛѢ И РОДѢ ПРЕСТУПЛЕНІЙ

ПО ЛОМЖИНСКОМУ ОКРУЖНОМУ СУДУ

въ Ломжинской губернии за 1896 годъ.

О ЧИСЛѢ И РОДѢ ПРЕСТУПЛЕНІЙ

ПО 1-МУ МИРОВОМУ ОКРУГУ

въ Ломжинской губернии за 1896 годъ.

РОДЫ ПРЕСТУПЛЕНИЙ.


Ж по порядку.

- 1 О преступниках против порядка управления (ст. 29—34 уст. о вьязн.)
- 2 • нарушениях дисциплины во время плавания-службы (35—36)
- 3 • нарушениях порядка и дисциплины (37—51)
- 4 • преступлениях против общественного благоустройства (52—57)
- 5 • нарушениях устава о паспортных (58—64)
- 6 • нарушениях устава стрелкового и путей сообщения (65—68)
- 7 • нарушениях устава путей сообщения (69—87)
- 8 • нарушениях устава пожарного (88—98)
- 9 • нарушениях устава почтового и телеграфного (99—101)
- 10 • преступлениях против военного управления (102—110)
- 11 • преступлениях против личной безопасности (117—122)
- 12 • оскорблениях чести (130—138)
- 13 • угрозах (139—141)
- 14 • самоуправств (142)
- 15 • преступлениях злобы против родителей (143)
- 16 • оставление человека в опасности и во время помощи погибающему (144)
- 17 • самовольном пользовании чужими имуществом (145—153)
- 18 • хищениях и повреждении чужого имущества (154—168)
- 19 • кражах (169—174)
- 20 • мошенничествах и обмане (175—178 и 180)
- 21 • присвоении и употреблении чужого имущества (177—179)
- 22 • нарушениях устава военных управлений (ст. 1):
 - а) уст. о военной дисциплине
 - б) уст. о службе в орудиях
 - в) уст. обь военной службы
 - г) уст. обь военной службе
 - д) таможенного устава
 - е) уст. обь военной службе на казенных складах

Число преступлений	ВЪ ТОМЪ ЧИСЛѢ														Другихъ		ВОЗРАСТЪ ПРЕСТУПНИКОВЪ										Сумма въ 60 лѣтъ.							
	Число мужск.		женск.		Два пола вместе.		Полная уголовная и политическая.		М. шая.		Крестная.		Возвращенная.		ослужив.		Наче 17 лѣтъ.		17—20		21—30		31—40		41—50			51—60						
	М	Ж	М	Ж	М	Ж	М	Ж	М	Ж	М	Ж	М	Ж	М	Ж	М	Ж	М	Ж	М	Ж	М	Ж	М	Ж		М	Ж	М	Ж			
1045	1161	121	35	3	—	3	—	284	53	714	65	1	—	44	—	—	—	24	3	207	20	533	44	213	17	68	7	8	1					
16	12	1	—	—	—	—	—	1	12	—	—	—	—	—	—	—	—	—	—	3	—	9	—	—	—	—	—	—	—					
615	673	106	9	—	—	—	—	317	71	339	55	—	—	8	—	8	—	52	6	108	57	339	44	73	17	31	2	2	—					
379	258	36	4	—	—	—	—	14	3	190	29	50	4	—	—	—	—	4	39	5	119	14	72	15	22	1	9	1	—					
8	6	1	—	—	—	—	—	1	—	5	1	—	—	—	—	—	—	—	—	1	6	—	—	—	—	—	—	—	—					
84	71	7	—	—	—	—	—	3	—	54	7	14	—	—	—	—	—	—	—	5	—	53	6	9	1	4	—	—	—					
130	144	15	1	—	—	—	—	23	34	95	1	1	—	16	1	—	—	—	—	4	—	100	15	37	—	5	—	—	—					
104	105	13	1	—	—	—	—	5	—	40	13	44	2	—	—	—	—	—	—	17	3	38	4	39	6	17	3	2	—					
1	1	1	—	—	—	—	—	—	—	1	—	—	—	—	—	—	—	—	—	—	—	—	—	—	—	—	—	—	—					
215	191	24	—	—	—	—	—	151	19	29	5	—	—	1	—	—	—	3	—	34	8	108	12	34	4	11	—	—	—					
196	120	31	5	—	—	—	—	1	—	26	9	94	2	—	—	—	—	1	—	23	2	74	7	11	2	5	1	—	—					
1578	1860	641	145	40	—	—	—	1	252	155	1160	298	2	—	—	—	—	—	—	161	47	27	7	121	53	282	273	419	215	215	55	58	18	7
86	26	6	1	—	—	—	—	—	6	3	28	4	—	1	—	—	—	—	—	2	1	9	2	16	1	7	2	—	—	—	—			
1030	649	88	55	5	—	—	—	122	34	134	61	3	—	32	8	—	—	—	—	23	3	130	21	366	50	100	13	55	2	5	—			
23	18	2	—	—	—	—	—	—	8	6	3	4	—	—	—	—	—	—	—	—	9	—	7	2	—	—	—	—	—	—	—			
—	—	—	—	—	—	—	—	—	—	—	—	—	—	—	—	—	—	—	—	—	—	—	—	—	—	—	—	—	—	—	—	—		
902	749	78	50	4	—	—	—	53	13	570	50	4	—	74	6	33	3	85	5	156	15	333	47	130	5	37	3	2	—	—	—			
590	534	3	43	1	—	—	—	41	—	426	2	—	—	25	—	—	—	—	—	17	—	101	—	280	2	50	—	34	1	2	—	—		
634	298	34	—	—	—	—	—	58	19	233	34	—	—	5	1	16	1	45	8	101	24	93	15	32	5	8	1	3	—	—	—			
197	25	5	—	—	—	—	—	9	1	10	4	—	—	3	—	1	—	—	—	1	—	2	3	13	1	4	2	3	1	—	—	—		
63	29	2	—	—	—	—	—	9	2	20	—	—	—	—	—	—	—	—	—	—	—	6	1	18	1	5	—	—	—	—	—	—		
59	54	—	5	—	1	—	—	10	—	25	—	—	—	13	—	—	—	—	—	—	—	54	—	—	—	—	—	—	—	—	—	—		
127	103	25	23	2	—	—	—	61	28	19	4	—	—	9	1	—	—	—	—	2	1	17	5	45	11	16	2	22	1	1	—	—	—	
25	19	16	1	—	—	—	—	17	16	—	—	—	—	—	—	—	—	—	—	—	—	10	8	8	6	1	2	—	—	—	—	—	—	
138	133	24	—	—	—	—	—	20	11	90	13	—	—	4	—	3	—	—	—	6	4	32	7	71	12	13	1	2	—	—	—	—	—	
—	—	—	—	—	—	—	—	—	—	—	—	—	—	—	—	—	—	—	—	—	—	—	—	—	—	—	—	—	—	—	—	—	—	—

Слѣдствія о численности преступниковъ:


Остатокъ въ 1896 году	11
Поступило въ 1896 году	363
Вышло въ 1896 году	359
Остатокъ въ 1897 году	15



О ЧИСЛѢ И РОДѢ ПРЕСТУПЛЕНІЙ

ПО 2-МУ МИРОВОМУ ОКРУГУ

въ Ломжинской губернии за 1896 годъ.



О ДѢЯТЕЛЬНОСТИ ЗЕМСКОЙ СТРАЖИ

въ Ломжинской губернии за 1896 годъ.

ПЕРЕЧЕНЬ ПРЕСТУПЛЕНИЙ И ПРОСТУПНОВЪ.

Преступления противъ вѣры:

Ст. 1) Оскверненіе отъ вѣры и переносъ священной (ст. 174—202 улож.)	4	4	—	—	3	—	3	—	—	—	—	5	3
Ст. 2) Духовныя преступленія противъ вѣры (ст. 210—210 улож., 35, 46 уст. о нак.)	3	2	—	—	—	—	2	—	—	—	—	—	5

Преступленія и проступки противъ личности Государства:

Ст. 3) Государственные преступленія противъ верховной власти (ст. 241—262 улож.)	6	3	3	—	—	—	—	—	6	—	—	—	6	6
Ст. 4) Преступленія противъ управления (ст. 263—276, 318—318 улож.)	140	140	—	—	—	128	3	10	—	—	—	4	130	143
Ст. 5) Другія преступленія противъ порядка управления (ст. 276—317 улож., 29—34 уст.)	3034	2500	734	30	1560	1092	383	—	—	—	—	10	2061	3071
Ст. 6) По вѣру государственныя и общественыя (ст. 319—320 улож.)	11	7	4	—	—	—	0	—	—	—	—	—	11	11
Ст. 7) Преступленія противъ общественной безопасности и здоровья (ст. 308—347 улож.)	185	150	73	—	—	100	0	—	7	—	—	8	178	186
Ст. 8) Преступленія противъ общественной безопасности и здоровья (ст. 321—321 улож., 57, 102—116 уст.)	1380	1263	91	26	—	1000	200	—	—	—	—	—	1323	1323
Ст. 9) Составленіе явки и пристрастительствія (ст. 322—332 улож.)	13	10	3	—	9	2	3	—	—	—	—	—	13	13
Ст. 10) Преступленія общественной безопасности:														
а) Личныя деянія, повлекшія вѣру. (ст. 333—348 улож.)	40	38	3	—	21	14	3	2	—	—	—	—	43	43
б) Кража имущества и материальнаго интереса (ст. 347—353 улож., 56—64 уст.)	1209	1448	151	—	3	79	1509	—	8	—	—	1112	810	1322
в) Другія матеріальныя преступленія, порожающія общественныя интересы (ст. 353—353, 364—392 улож., 37—40, 43, 47—51 уст. о нак.)	1638	974	56	—	10	869	100	—	—	—	—	85	515	1100
Ст. 11) Преступленія общественной безопасности (ст. 393—1003 улож., 43—43 уст.)	55	44	11	—	2	53	—	—	—	—	—	—	55	55
Ст. 12) Нарушенія общественной безопасности (ст. 1004—1048 улож.)	2	2	—	—	2	—	—	—	—	—	—	—	2	2
Ст. 13) Преступленія общественной безопасности (ст. 1049—1049 улож.)	60	54	6	—	—	5	55	—	—	—	—	—	64	64
Ст. 14) Преступленія общественной безопасности (ст. 1050—1057 улож., 52—56 уст. о нак.)	2410	2359	91	—	—	1114	1196	—	—	—	—	—	2414	2414
Ст. 15) Преступленія общественной безопасности (ст. 1058—1058, 1078—1148 улож., 65—67, 24, 100 уст.)	710	741	91	—	—	215	534	—	1	—	—	—	745	745
Ст. 16) Преступленія общественной безопасности (ст. 1078—1077 улож., 88—88 уст. о нак.)	4592	4299	280	10	64	1938	2490	—	—	—	—	—	4	4563
Ст. 17) Преступленія общественной безопасности (ст. 1149—1404 улож.)	66	62	4	—	1	40	13	—	—	—	—	—	12	58

Преступленія противъ собственности Государства:

Ст. 18) Преступленія общественной безопасности (ст. 1056—581 улож.)	18	16	—	2	3	2	13	—	—	—	—	—	18	18
Ст. 19) Преступленія общественной безопасности (ст. 608—717 улож., 41 уст.)	141	120	21	—	—	123	—	—	18	—	—	—	141	141
Ст. 21) Преступленія общественной безопасности (ст. 744—821 улож.)	33	27	—	6	—	5	—	—	28	—	—	—	31	33
Ст. 22) Преступленія общественной безопасности (ст. 822—830 улож.)	130	93	27	—	1	30	—	—	88	5	—	—	110	115

Преступленія противъ личности:

Ст. 24) Смертоубійство (ст. 1419—1471 улож.)	32	24	6	2	21	—	—	—	1	—	—	4	30	24
Ст. 25) Смертоубійство (ст. 1472—1476 улож.)	31	29	5	—	32	—	2	—	—	—	—	—	31	31
Ст. 26) Нанесеніе ранъ, увѣчья и отягченія чуждымъ имуществомъ (ст. 1477—1524 улож.)	66	61	70	2	45	13	—	—	—	1	—	1	56	57
Ст. 27) Преступленія противъ личности (ст. 1525—1548 улож., 130—141 уст.)	8	8	—	—	1	6	1	—	—	—	—	—	8	8
Ст. 28) Преступленія противъ личности (ст. 1549—1552 улож.)	5	5	—	—	3	2	—	—	—	—	—	—	5	5
Ст. 29) Преступленія противъ личности (ст. 1553—1600 улож., 143—144 уст.)	8	6	2	—	1	7	—	—	—	—	—	—	8	8

Преступленія противъ чуждой собственности:

Ст. 30) Кража чуждой собственности (ст. 1601—1605 улож.)	3	1	2	—	1	1	—	—	—	—	—	—	3	3
Ст. 31) Кража чуждой собственности (ст. 1606—1623 улож.)	42	33	7	—	9	14	7	—	—	—	—	—	45	47
Ст. 32) Кража чуждой собственности (ст. 1624—1643 улож.)	22	15	7	—	15	6	1	—	—	—	—	—	29	35
Ст. 33) Кража чуждой собственности (ст. 1644—1682 улож., 143—181 уст. о нак.)	1120	964	313	112	223	803	50	—	44	—	—	176	1031	1207
Ст. 34) Преступленія и проступки по отношению къ собственности (ст. 1683—1711 улож.)	14	14	—	—	—	14	—	—	—	—	—	—	14	14
Жестокое обращеніе съ животными	60	50	—	—	—	45	—	—	—	—	—	—	45	45
Ненадлежащее управленіе скотомъ	594	583	11	—	—	124	769	—	1	—	—	—	570	576


Преступленія противъ государственнаго порядка 20 сентября 1876 года:

Ст. 35) Нарушенія общественной безопасности (ст. 1811—1811 улож.)	510	523	17	—	5	52	472	—	1	—	1	—	525	536
Ст. 36) Нарушенія общественной безопасности (ст. 1812—1812 улож.)	—	—	—	—	—	—	—	—	—	—	—	—	—	—
Ст. 37) Нарушенія общественной безопасности (ст. 1813—1813 улож.)	—	—	—	—	—	—	—	—	—	—	—	—	—	—
Ст. 38) Нарушенія общественной безопасности (ст. 1814—1814 улож.)	100	88	18	—	—	72	33	—	—	—	—	—	100	100

Примечаніе 1) Въ числѣ членовъ бѣглыхъ: негоднота 50, ковертатка 136, скарманъ бѣгъ доволнаго оружія 204, пиджакъ скармановъ 20.

Общій числ преступленій.	Изъ общаго числа преступленій.				Изъ общаго числа преступленій.						Число лицъ, обвиненныхъ въ преступленіяхъ и преступникахъ.			
	Общій числ преступленій.	Изъ общаго числа преступленій.	Изъ общаго числа преступленій.	Изъ общаго числа преступленій.	Изъ общаго числа преступленій.	Изъ общаго числа преступленій.	Изъ общаго числа преступленій.	Изъ общаго числа преступленій.	Изъ общаго числа преступленій.	Изъ общаго числа преступленій.	Изъ общаго числа преступленій.	Изъ общаго числа преступленій.	Изъ общаго числа преступленій.	Изъ общаго числа преступленій.
4	4	—	—	—	3	—	3	—	—	—	—	—	5	3
3	2	—	—	—	—	—	2	—	—	—	—	—	—	5
6	3	3	—	—	—	—	—	—	6	—	—	—	6	6
140	140	—	—	—	128	3	10	—	—	—	—	4	130	143
3034	2500	734	30	1560	1092	383	—	—	—	—	—	10	2061	3071
11	7	4	—	—	—	0	—	—	—	—	—	—	11	11
185	150	73	—	—	100	0	—	—	7	—	—	8	178	186
1380	1263	91	26	—	1000	200	—	—	—	—	—	—	1323	1323
13	10	3	—	9	2	3	—	—	—	—	—	—	13	13
40	38	3	—	21	14	3	2	—	—	—	—	—	43	43
1638	974	56	—	10	869	100	—	—	8	—	—	85	515	1100
55	44	11	—	2	53	—	—	—	—	—	—	—	55	55
2	2	—	—	2	—	—	—	—	—	—	—	—	2	2
60	54	6	—	—	5	55	—	—	—	—	—	—	64	64
2410	2359	91	—	—	1114	1196	—	—	—	—	—	—	2414	2414
710	741	91	—	—	215	534	—	—	1	—	—	—	745	745
4592	4299	280	10	64	1938	2490	—	—	—	—	—	—	4	4563
66	62	4	—	1	40	13	—	—	—	—	—	—	12	58
18	16	—	2	3	2	13	—	—	—	—	—	—	18	18
141	120	21	—	—	123	—	—	—	18	—	—	—	141	141
33	27	—	6	—	5	—	—	—	28	—	—	—	31	33
130	93	27	—	1	30	—	—	—	88	5	—	—	110	115
32	24	6	2	21	—	—	—	—	1	—	—	4	30	24
31	29	5	—	32	—	2	—	—	—	—	—	—	31	31
66	61	70	2	45	13	—	—	—	—	1	—	1	56	57
8	8	—	—	1	6	1	—	—	—	—	—	—	8	8
5	5	—	—	3	2	—	—	—	—	—	—	—	5	5
8	6	2	—	1	7	—	—	—	—	—	—	—	8	8
3	1	2	—	1	1	—	—	—	—	—	—	—	3	3
42	33	7	—	9	14	7	—	—	—	—	—	—	45	47
22	15	7	—	15	6	1	—	—	—	—	—	—	29	35
1120	964	313	112	223	803	50	—	—	44	—	—	176	1031	1207
14	14	—	—	—	14	—	—	—	—	—	—	—	14	14
60	50	—	—	—	45	—	—	—	—	—	—	—	45	45
594	583	11	—	—	124	769	—	—	1	—	—	—	570	576
510	523	17	—	5	52	472	—	1	—	1	—	—	525	536
—	—	—	—	—	—	—	—	—	—	—	—	—	—	—
—	—	—	—	—	—	—	—	—	—	—	—	—	—	—
100	88	18	—	—	72	33	—	—	—	—	—	—	100	100

Примечаніе 2) Въ числѣ задержанныхъ (ст. 19) бѣглыхъ преступниковъ: негоднота 49, ковертатка 136, скарманъ бѣгъ доволнаго оружія 204, пиджакъ скармановъ 20.




О ПОЖАРАХЪ

въ Ломжинской губернии за 1896 годъ.

ГОРОДА И УЕЗДЫ.

	Въ землі мѣсяци.				Въ водной мѣсяци.				Всего въ годъ.	Причины пожаровъ																	
	Число пожаровъ.		Сумма убытковъ.		Число пожаровъ.		Сумма убытковъ.			Отъ молніи.	Отъ курень, отъ разбитія трубъ и т. п.	Отъ неисправности отопительныхъ мѣстъ.	Отъ недостатка притока.	Отъ другихъ причинъ.													
	Число пожаровъ.	Число спорна-шихъ дѣловъ.	Рубль.	Коп.	Число пожаровъ.	Число спорна-шихъ дѣловъ.	Рубль.	Коп.																			
Городъ Ломжа	1	1	150	—	—	—	—	—	3	12	6910	—	2	9	3435	—	6	22	10495	—	—	—	—	—			
Ломжинскій уездъ	1	3	1910	—	4	9	1786	50	5	14	8429	40	3	5	1165	—	13	31	13230	90	3	2	2	3	2		
Городъ Остроленка	1	1	3100	1	—	—	—	—	1	1	98	50	—	—	—	—	—	2	2	3204	51	—	—	—	—	2	
Остроленскій уездъ	—	—	—	—	8	14	3076	95	10	18	4787	68	3	4	2828	—	21	30	10992	63	3	1	—	—	2	15	
Городъ Островъ	—	—	—	—	1	9	1846	50	3	16	10480	—	2	2	437	—	6	28	12763	50	—	—	—	1	2		
Островскій уездъ	5	10	1529	70	1	1	200	—	11	76	43839	19	3	7	1444	30	20	94	47013	19	2	1	—	1	16		
Городъ Тыковскій	—	—	—	—	—	—	—	—	1	1	2170	—	—	—	—	—	1	1	2170	—	—	—	—	—	—	1	
Минювскій уездъ	4	4	3450	—	5	8	775	50	5	15	2780	—	3	4	1000	—	17	31	8005	50	2	1	4	—	—	10	
Городъ Козьмо	—	—	—	—	—	—	—	—	—	—	—	—	—	—	—	—	—	—	—	—	—	—	—	—	—	—	
Козьмоуевскій уездъ	3	3	3371	50	16	64	3896	38	6	13	3448	—	6	6	4352	50	31	86	90068	38	—	2	1	6	22		
Городъ Щучинъ	—	—	—	—	1	1	590	—	—	—	—	—	—	—	—	—	1	1	590	—	—	—	—	—	—	1	
Щучинскій уездъ	2	4	5807	8	9	14	6469	23	8	8	6280	26	2	2	25	—	21	28	18401	57	4	3	—	—	—	4	10
Городъ Мясоевъ	1	1	581	50	—	—	—	—	—	—	—	—	—	—	—	—	1	1	581	50	—	—	—	—	—	—	1
Мясоевскій уездъ	4	21	4752	—	6	6	2939	40	6	6	1224	5	3	6	1127	—	19	39	10042	54	1	1	—	—	—	—	17
Итого въ городахъ	3	3	3837	51	2	10	2136	50	8	30	19658	50	4	12	3872	—	17	65	29804	51	—	—	—	2	1	14	
Итого въ уездахъ	19	45	20620	28	49	116	54164	5	61	130	70188	58	23	34	11881	30	142	339	156554	71	15	11	7	16	93		
Всего въ губерніи	22	48	24457	79	51	126	56600	55	69	189	89847	8	27	46	15753	80	159	404	186659	22	16	11	9	17	107		



О СОСТОЯНІИ ПОЖАРНОЙ ЧАСТИ

въ Домжинской губернии за 1896 годъ.

ВЪ ГОРОДАХЪ.	Бранд-мейстеровъ.	Рабочихъ людей.	Ломовъ съ упряжью.	Пожарн. мѣх. трубъ.	Къ мѣх. рука-вовъ.	Дрова.					Топоровъ.		Что стоитъ содержи-мое въ годъ.				
						Лѣсныхъ.	Земныхъ.	Болесъ.	Чановъ.	Уматовъ.	Водеръ.	Лѣстныхъ.	Вагранъ.	Большихъ.	Малыхъ.	Рубль.	Коп.
Въ губернской городъ Ломжи:																	
Въ городѣ существуетъ пожарная стража изъ охотниковъ, которая имѣетъ въ своемъ распоряженіи . . .	—	220	—	11	26	1	—	18	—	—	33	11	23	38	20	1667	40
Въ уѣздныхъ городахъ:																	
Козьмь	—	—	—	2	3	—	—	12	—	—	3	3	15	1	—	10	40
Мазовъ: городская касса	—	—	—	7	8	—	—	10	—	—	—	1	—	—	—	—	—
Пожарная стража изъ охотниковъ имѣетъ	—	98	—	—	—	1	—	6	2	2	8	4	24	15	25	76	45
Жителей города	—	—	55	—	—	—	—	—	—	—	300	—	—	85	—	—	—
Островъ: городская касса	—	—	—	—	4	—	—	16	—	—	—	—	3	6	—	—	—
Пожарная стража изъ охотниковъ	—	—	—	8	7	—	—	8	—	—	—	2	8	—	—	—	—
Островецъ: городская касса	—	—	—	4	12	—	—	8	—	—	12	—	5	14	—	25	6
Пожарная стража изъ охотниковъ	—	—	—	—	4	—	—	8	—	—	12	8	3	16	6	—	—
Жителей города	—	—	56	—	—	—	—	—	—	—	108	10	10	—	50	—	—
Щучинъ: городская касса	—	—	—	4	8	—	—	20	—	—	—	2	21	—	—	9	—
Пожарная стража изъ охотниковъ	—	100	—	2	2	—	—	—	1	—	34	—	—	36	—	—	—
Жителей города	—	—	—	—	—	—	—	—	—	—	—	—	—	—	—	—	—
Тышовецъ: городская касса	—	—	—	5	10	—	—	16	2	—	—	—	11	—	—	50	79
Жителей города	—	—	—	—	—	—	—	10	—	—	310	30	26	55	10	—	—
Въ пос. Мазовецкѣ	—	—	—	4	6	—	—	18	—	—	—	10	10	—	4	30	—
Итого по губерніи	—	418	111	47	90	2	—	150	5	2	820	81	159	266	115	1869	10

Примѣчаніе. Кроме вышеназваннаго, Ломжинское пожарное общество изъ охотниковъ имѣетъ крошкани, 1 кожаную сумку, 1 банку для вероса, 1 банку для масла, 1 французскій ключъ, для малыхъ пожарныхъ трубъ, 2 замка для заперанія пожарнаго сарая, 3 речныхъ желѣзныхъ ромера, 4 вѣла для поднятія рукавовъ и 10 разныхъ ключей для пожарныхъ трубъ.

Дрова.	Лѣсныхъ.	Земныхъ.	Болесъ.	Чановъ.	Уматовъ.	Водеръ.	Лѣстныхъ.	Вагранъ.	Топоровъ.		Что стоитъ содержи-мое въ годъ.		
									Большихъ.	Малыхъ.	Рубль.	Коп.	
1	—	18	—	—	33	11	23	38	20	1667	40		
—	—	12	—	—	3	3	15	1	—	10	40		
—	—	10	—	—	—	—	—	—	—	—	—		
1	—	6	2	2	8	4	24	15	25	76	45		
—	—	—	—	—	300	—	—	—	85	—	—		
—	—	16	—	—	—	—	3	6	—	—	—		
—	—	8	—	—	—	2	8	—	—	—	—		
—	—	8	—	—	12	—	5	14	—	25	6		
—	—	8	—	—	12	8	3	16	6	—	—		
—	—	—	—	—	108	10	10	—	50	—	—		
—	—	20	—	—	—	2	21	—	—	9	—		
—	—	—	1	—	34	—	—	36	—	—	—		
—	—	—	—	—	—	—	—	—	—	—	—		
—	—	16	2	—	—	—	11	—	—	50	79		
—	—	10	—	—	310	30	26	55	10	—	—		
—	—	18	—	—	—	10	10	—	4	30	—		
2	—	150	5	2	820	81	159	266	115	1869	10		

еще собственное слѣдующее имущество: 16 новыхъ мѣдныхъ фазоловъ, 2 золотыхъ каната съ 1 ручной фанаръ, 6 вѣшалокъ для сумки рукавовъ, 10 желѣзныхъ лопатъ, 12 фанарей, 1 щетку труба, 1 стѣнную лампу, 1 пожарный для обрѣзыванія фателъ, 1 колокольчикъ, 1 молотокъ, 1 ба-

Year	Jan	Feb	Mar	Apr	May	Jun	Jul	Aug	Sep	Oct	Nov	Dec	Total
1898	10	11	12	13	14	15	16	17	18	19	20	21	22
1899	23	24	25	26	27	28	29	30	31	32	33	34	35
1900	36	37	38	39	40	41	42	43	44	45	46	47	48
1901	49	50	51	52	53	54	55	56	57	58	59	60	61
1902	62	63	64	65	66	67	68	69	70	71	72	73	74
1903	75	76	77	78	79	80	81	82	83	84	85	86	87
1904	88	89	90	91	92	93	94	95	96	97	98	99	100
1905	101	102	103	104	105	106	107	108	109	110	111	112	113
1906	114	115	116	117	118	119	120	121	122	123	124	125	126
1907	127	128	129	130	131	132	133	134	135	136	137	138	139
1908	140	141	142	143	144	145	146	147	148	149	150	151	152
1909	153	154	155	156	157	158	159	160	161	162	163	164	165
1910	166	167	168	169	170	171	172	173	174	175	176	177	178
1911	179	180	181	182	183	184	185	186	187	188	189	190	191
1912	192	193	194	195	196	197	198	199	200	201	202	203	204
1913	205	206	207	208	209	210	211	212	213	214	215	216	217
1914	218	219	220	221	222	223	224	225	226	227	228	229	230
1915	231	232	233	234	235	236	237	238	239	240	241	242	243
1916	244	245	246	247	248	249	250	251	252	253	254	255	256
1917	257	258	259	260	261	262	263	264	265	266	267	268	269
1918	270	271	272	273	274	275	276	277	278	279	280	281	282
1919	283	284	285	286	287	288	289	290	291	292	293	294	295
1920	296	297	298	299	300	301	302	303	304	305	306	307	308
1921	309	310	311	312	313	314	315	316	317	318	319	320	321
1922	322	323	324	325	326	327	328	329	330	331	332	333	334
1923	335	336	337	338	339	340	341	342	343	344	345	346	347
1924	348	349	350	351	352	353	354	355	356	357	358	359	360
1925	361	362	363	364	365	366	367	368	369	370	371	372	373
1926	374	375	376	377	378	379	380	381	382	383	384	385	386
1927	387	388	389	390	391	392	393	394	395	396	397	398	399
1928	400	401	402	403	404	405	406	407	408	409	410	411	412
1929	413	414	415	416	417	418	419	420	421	422	423	424	425
1930	426	427	428	429	430	431	432	433	434	435	436	437	438
1931	439	440	441	442	443	444	445	446	447	448	449	450	451
1932	452	453	454	455	456	457	458	459	460	461	462	463	464
1933	465	466	467	468	469	470	471	472	473	474	475	476	477
1934	478	479	480	481	482	483	484	485	486	487	488	489	490
1935	491	492	493	494	495	496	497	498	499	500	501	502	503
1936	504	505	506	507	508	509	510	511	512	513	514	515	516
1937	517	518	519	520	521	522	523	524	525	526	527	528	529
1938	530	531	532	533	534	535	536	537	538	539	540	541	542
1939	543	544	545	546	547	548	549	550	551	552	553	554	555
1940	556	557	558	559	560	561	562	563	564	565	566	567	568
1941	569	570	571	572	573	574	575	576	577	578	579	580	581
1942	582	583	584	585	586	587	588	589	590	591	592	593	594
1943	595	596	597	598	599	600	601	602	603	604	605	606	607
1944	608	609	610	611	612	613	614	615	616	617	618	619	620
1945	621	622	623	624	625	626	627	628	629	630	631	632	633
1946	634	635	636	637	638	639	640	641	642	643	644	645	646
1947	647	648	649	650	651	652	653	654	655	656	657	658	659
1948	660	661	662	663	664	665	666	667	668	669	670	671	672
1949	673	674	675	676	677	678	679	680	681	682	683	684	685
1950	686	687	688	689	690	691	692	693	694	695	696	697	698
1951	699	700	701	702	703	704	705	706	707	708	709	710	711
1952	712	713	714	715	716	717	718	719	720	721	722	723	724
1953	725	726	727	728	729	730	731	732	733	734	735	736	737
1954	738	739	740	741	742	743	744	745	746	747	748	749	750
1955	751	752	753	754	755	756	757	758	759	760	761	762	763
1956	764	765	766	767	768	769	770	771	772	773	774	775	776
1957	777	778	779	780	781	782	783	784	785	786	787	788	789
1958	790	791	792	793	794	795	796	797	798	799	800	801	802
1959	803	804	805	806	807	808	809	810	811	812	813	814	815
1960	816	817	818	819	820	821	822	823	824	825	826	827	828
1961	829	830	831	832	833	834	835	836	837	838	839	840	841
1962	842	843	844	845	846	847	848	849	850	851	852	853	854
1963	855	856	857	858	859	860	861	862	863	864	865	866	867
1964	868	869	870	871	872	873	874	875	876	877	878	879	880
1965	881	882	883	884	885	886	887	888	889	890	891	892	893
1966	894	895	896	897	898	899	900	901	902	903	904	905	906
1967	907	908	909	910	911	912	913	914	915	916	917	918	919
1968	920	921	922	923	924	925	926	927	928	929	930	931	932
1969	933	934	935	936	937	938	939	940	941	942	943	944	945
1970	946	947	948	949	950	951	952	953	954	955	956	957	958
1971	959	960	961	962	963	964	965	966	967	968	969	970	971
1972	972	973	974	975	976	977	978	979	980	981	982	983	984
1973	985	986	987	988	989	990	991	992	993	994	995	996	997
1974	998	999	1000	1001	1002	1003	1004	1005	1006	1007	1008	1009	1010


This document contains information regarding the operations of the company for the year 1974. The data presented is for informational purposes only and should not be used for legal or financial purposes. The company reserves the right to modify or update this information at any time without notice.

О НАСЛѢДСТВЕННЫХЪ И СЛУЧАЙНЫХЪ СМЕРТЯХЪ

въ Ломжинской губернии за 1896 годъ.

ГОРОДА И УЕЗДЫ.	ЛИЦА, УМЕРШИЯ НАСИЛЬСТВЕННЫМЪ И СЛУЧАЙНЫМЪ ОБРАЗОМЪ.										
	Число случаевъ смертности.			Жертвы смертности.						Самубий-	
	Дтубубител- но порожде- нныхъ	Смертубител- но	Итого.	Дтубуби- ство.		Смертуби- ство.		Итого.		ца.	
				м	ж.	м.	ж.	м.	ж.	м.	ж.
Городъ Ломжа	—	1	1	—	—	1	—	1	2	—	—
Ломжинскій уездъ	—	4	4	—	—	1	3	1	3	2	—
Городъ Козлово	1	—	1	1	—	—	—	1	—	—	—
Козловскій уездъ	—	4	4	—	—	4	—	4	—	—	1
Городъ Тыковичи	—	—	—	—	—	—	—	—	—	1	—
Минювскій уездъ	—	2	2	—	—	2	—	2	—	3	—
Городъ Милова	—	—	—	—	—	—	—	—	—	—	1
Минювскій уездъ	1	2	3	—	1	1	1	1	2	—	—
Городъ Острога	—	—	—	—	—	—	—	—	—	—	—
Остроговскій уездъ	—	2	2	—	—	1	1	1	1	1	—
Городъ Остроленка	—	—	—	—	—	—	—	—	—	—	1
Остроленскій уездъ	1	3	4	—	1	3	—	3	1	3	—
Города Шчучинъ	—	—	—	—	—	—	—	—	—	—	—
Шчучинскій уездъ	—	—	—	—	—	—	—	—	—	1	1
Итого въ городахъ	1	1	2	1	—	—	1	1	1	3	2
Итого въ уездахъ	2	17	19	—	2	12	5	12	7	9	2
Всего въ губерніи	3	18	21	1	2	12	6	13	8	12	4

ЛИЦА, УМЕРШИЯ НАСИЛЬСТВЕННЫМЪ И СЛУЧАЙНЫМЪ ОБРАЗОМЪ.																			
Смертубително укрѣп.										На- де- н- ныя тѣла.		Жертвы случайной смерти.						Всего умерло отъ на- силия и случай- ностей	
Отъ болѣ- зней.	Отъ вѣн- ныхъ за- бо- ле- ваній.	Отъ вѣн- ныхъ за- бо- ле- ваній.	Отъ вѣн- ныхъ за- бо- ле- ваній.	Итого	Убиты и поги- бли.	За- мѣ- нныя тѣла.	Смер- ло отъ вѣн- ныхъ за- бо- ле- ваній.	Умер- ло отъ уто- па.	Замер- ло отъ уто- па.	Уто- па.	Уто- па.	Уто- па.	Уто- па.	Уто- па.	Уто- па.	Уто- па.	Итого		
м.	ж.	м.	ж.	м.	ж.	м.	ж.	м.	ж.	м.	ж.	м.	ж.	м.	ж.	м.	ж.		
2	1	—	—	—	2	1	—	—	—	—	—	—	—	—	—	—	—		
4	1	—	—	2	1	6	2	—	—	—	—	—	—	—	—	—	—		
1	2	—	—	—	1	2	—	—	—	—	—	—	—	—	—	—	—		
1	—	—	—	4	6	—	—	—	—	—	—	—	—	—	—	—	—		
4	1	1	—	1	1	6	2	—	—	—	—	—	—	—	—	—	—		
—	—	—	—	1	1	—	—	—	—	—	—	—	—	—	—	—	—		
—	—	—	—	2	1	2	1	—	—	—	—	—	—	—	—	—	—		
1	—	—	—	1	1	—	—	—	—	—	—	—	—	—	—	—	—		
1	—	—	—	8	5	9	5	—	—	—	—	—	—	—	—	—	—		
—	—	—	—	—	—	—	—	—	—	—	—	—	—	—	—	—	—		
—	—	—	—	6	1	6	1	1	1	2	1	2	—	—	—	—	—		
—	—	—	—	—	—	—	—	—	—	—	—	—	—	—	—	—	—		
2	—	—	—	1	1	3	1	—	—	—	—	—	—	—	—	—	—		
3	3	—	—	2	5	3	—	—	—	—	—	—	—	—	—	—	—		
12	2	1	—	24	10	37	12	2	1	4	2	—	—	—	—	—	—		
15	5	1	—	26	10	42	15	2	3	4	2	1	2	—	—	—	—		




О ЧИСЛѢ УЧЕБНЫХЪ ЗАВЕДЕНІЙ И УЧАЩИХСЯ

въ Домжинской губернии за 1896 годъ.


НАЗВАНИЕ УЧЕБНЫХ ЗАВЕДЕНИЙ.	Въ губерльскомъ городѣ.		
	Число учебныхъ заведеній.	Число учащихся.	
		Мужскаго пола.	Женскаго пола.
Гимназія: { Мужская VIII классная	1	339	—
	{ Женская VII классная	1	— 217
Двухклассная начальная училища	2	188	110
Одноклассная начальная училища { мужскія	—	—	—
	{ женскія	—	—
	{ для обоего пола	—	—
Частныя учебныя заведенія III разряда { женскія	—	—	—
	{ для обоего пола	—	—
Евангелическія пансіоны	—	—	—
Воспитно-ремесленная начальная училища	1	41	—
Еврейскія классныя начальная училища	1	9	144
Еврейскія вѣтрословѣдныя школы, хедеры, шашеты и тагауд-торы	36	542	—
Итого	41	1119	471

Въ уѣздахъ и другіяхъ городкахъ.			Въ уѣздахъ.			Всего въ губерніи.		
Число учебныхъ заведеній.	Число учащихся.		Число учебныхъ заведеній.	Число учащихся.		Число учебныхъ заведеній.	Число учащихся.	
	Мужскаго пола.	Женскаго пола.		Мужскаго пола.	Женскаго пола.		Мужскаго пола.	Женскаго пола.
—	—	—	—	—	—	1	339	— 339
—	—	—	—	—	—	1	— 217	217
—	—	—	3	199	70	5	387	180 567
6	704	—	1	8	—	7	712	— 712
6	—	542	2	—	39	8	— 621	621
—	—	—	119	6932	2209	119	6932	2209 9141
—	—	—	2	—	18	2	— 18	18
—	—	—	1	45	9	1	45	9 54
—	—	—	1	18	2	1	18	2 20
5	121	—	—	—	—	6	162	— 162
4	57	384	4	29	289	9	95	817 912
134	991	10	233	1406	17	403	2939	27 2966
155	1873	976	366	8637	2653	563	11629	4100 15729




ПО ОБОРОТУ ГОРОДСКИХЪ ДОХОДОВЪ И КАПИТАЛОВЪ

въ Ломжинской губернии за 1896 годъ.




О ДѢЙСТВІЯХЪ ССУДО-СБЕРЕГАТЕЛЬНЫХЪ КАССЪ

въ Ломжинской губернии за 1896 годъ.



О ГМИННЫХЪ СБОРАХЪ

въ Ломжинской губернии за 1896 годъ.



О ГУБЕРНСКОМЪ ЗЕМСКОМЪ ДОРОЖНОМЪ СБОРѢ

въ Ломжинской губернии за 1896 годъ.

НАИМЕНОВАНИЕ УЪЗДОВЪ.	Свѣдѣнныя поступить.				Причислено.			
	Изданіемъ прежнихъ лѣтъ.		Окладъ 1896 г.		Изданіемъ прежнихъ лѣтъ.		Окладъ 1896 г.	
	Рубль.	Коп.	Рубль.	Коп.	Рубль.	Коп.	Рубль.	Коп.
Ложкивскій	3372	62	12575	59	—	—	—	—
Колчанскій	501	45	8763	72	—	—	—	—
Мавозскій	43	80	8694	15	—	—	—	—
Мавозскій	41	5	7178	49	—	—	—	—
Остронскій	53	70	8583	1	—	—	—	—
Остроленскій	11	91	7801	6	—	—	—	—
Щучинскій	1648	44	8138	60	—	—	—	—
Итого	5672	97	61734	62	—	—	—	—

Исключено.				Въ зачетъ.				Всталось въ изданіи въ 1-ю январь 1897 г.					
Изданіемъ прежнихъ лѣтъ.		Окладъ 1896 г.		Изданіемъ прежнихъ лѣтъ.		Окладъ 1896 г.		Изданіемъ прежнихъ лѣтъ.		Окладъ 1896 г.		В с е г о.	
Рубль.	Коп.	Рубль.	Коп.	Рубль.	Коп.	Рубль.	Коп.	Рубль.	Коп.	Рубль.	Коп.	Рубль.	Коп.
—	—	—	—	1264	81	11978	56	2107	81	597	3	2704	84
—	—	5	41	251	9	8649	68	250	36	108	65	359	1
—	—	—	—	—	—	8660	59	43	80	33	56	77	36
—	—	—	—	40	86	7078	62	—	19	99	87	100	6
—	—	—	—	15	78	8530	91	37	92	52	10	90	2
—	—	—	—	11	91	7791	90	—	—	9	16	9	16
2	70	12	—	326	93	7607	98	1218	81	518	62	1837	43
2	70	17	41	1911	38	60298	22	3758	89	1418	99	5177	88

Госуд. публичная
историческая
Библиотека РСФСР
№ _____ 199 г.

Da 12p
nep 5p
Via

