


I/5116

-1897-





L49a I


VIII-1 5116

О Б З О Р Ъ

ЛОМЖИНСКОЙ ГУБЕРНИИ

за 1897 годъ.

10592



Библиотека Центрального
статистического Управления
м.с. Оля 1924.
Лит. № 43614
Шифр. №

26 1938

Госуд. публичная
историческая
библиотека РСФСР
№ 34431 1938 г.

Печатано по распоряжению Г. Начальника Ломжинской губернии.

О Г Л А В Л Е Н И Е.

I. Естественныя и производительныя силы губернии и экономическая дѣятельность ея населенія.

	Стр.
А) Земледѣліе	1
Б) Обезпеченіе народнаго продовольствія	8
В) Промышленность заводская и фабричная	9
Г) Торговля	10
Д) Движеніе населенія	12

II. Подати и повинности.

А) Окладныя и неокладныя подати и взыскапія	18
Б) Государственные и земскіе сборы:	
а) Транспортный сборъ	20
б) Квартирный сборъ	21
в) Дорожный сборъ	22
г) Страховой сборъ	24
д) Сборъ по застрахованію рогатаго скота отъ чумы	28
е) Божничный сборъ	29
В) Городскіе доходы и расходы	30
Г) Акцизный сборъ	31
Д) Отправленіе натуральныхъ повинностей:	
а) Квартирная повинность	35
б) Подводная повинность	38
в) Военская повинность	39
1) выполненіе призыва	39
2) дѣйствія присутствій по военной повинности въ теченіе отчетнаго года	43
3) расходы по призыву и приему на службу и на содержаніе увѣд- ныхъ присутствій въ теченіе отчетнаго года	44

III. Общественное благоустройство и благочиніе.

А) Казенныя и общественныя зданія	45
Б) Дороги, мосты и переправы	45
В) Почты и телеграфы	46
Г) Народная нравственность	49
Д) Арестанты, тюремныя замки, аресты и этапъ	50
Е) Пожары	57

V. Народное здравіе и общественное призрѣніе.

А) Врачебный персоналъ	59
Б) Оспопрививаніе. Сифилисъ	59
В) Больницы	60
Г) Эпидемія	62
Д) Ветеринарный персоналъ	63
Е) Эпизоотія	63
Ж) Насильственные и случайныя смерти	65
З) Богадѣльни	65

У. Народное просвѣщеніе.


А) Учебныя заведенія	67
Б) Народное образованіе	74

VI. О ходѣ крестьянскаго дѣла въ губерніи.

А) Общее положеніе крестьянскаго дѣла	76
Б) О дѣйствіяхъ ссудо-сберегательныхъ кассъ	79

Вѣдомости, приложенныя къ обзору губерніи.

1) О посѣвѣ и урожаѣ хлѣбовъ	№ 1.
2) О фабрикахъ и заводахъ	№ 2.
3) О движеніи населенія	№ 3, лит. А, Б и В.
4) О поступленіи окладныхъ и неокладныхъ сборовъ	№ 4, лит. А.
5) О распредѣленіи недоимокъ по уѣздамъ и городамъ	№ 4, лит. Б.
6) О числѣ и родѣ преступленій	№ 5, лит. А, Б и В.
7) О дѣятельности земской стражи	№ 5, лит. Г.
8) О пожарахъ	№ 6, лит. А.
9) О состояніи пожарной части	№ 6, лит. Б.
10) О насильственныхъ и случайныхъ смертяхъ	№ 7.
11) О числѣ учебныхъ заведеній и учащихся	№ 8.
12) О городскихъ доходахъ и капиталахъ	№ 9.
13) О дѣйствіяхъ ссудо-сберегательныхъ кассъ	№ 10.
14) О гминныхъ сборахъ	№ 11.
15) О земскомъ дорожномъ сборѣ	№ 12.



ОБЗОРЪ

ЛОМЖИНСКОЙ ГУБЕРНИИ

ЗА 1897 ГОДЪ.

I. Естественныя и производительныя силы губерніи и экономическая дѣятельность ея населенія.

A. ЗЕМЛЕДѢЛІЕ.

(Приложеніемъ къ этой статьѣ служитъ ведомость № 1).

Теплая осень 1896 года и обильная снѣгомъ зима, способствовавшая сохраненію прекрасныхъ осеннихъ всходовъ озимыхъ хлѣбовъ, позволяли надѣяться на хорошій урожай этихъ послѣднихъ. Къ сожалѣнію, надежда эта далеко не оправдалась. Причиною такого явленія были главнымъ образомъ неблагоприятныя атмосферическія условія весны, которая, начавшись рано, въ первыхъ числахъ марта, сопровождалась значительными заморозками и постоянными холодными дождями. Условія эти, дурно повліявъ на ростъ озимыхъ хлѣбовъ, препятствовали также успѣшному посѣву яровыхъ и картофеля. Благопріятная погода, установившаяся едва въ іюнь мѣсяцъ, съ перепадавшими теплыми дождями, улучшила озимые и яровые хлѣба, но затѣмъ, съ началомъ іюля, наступили постоянные дожди, которые мѣшали сбору хлѣбовъ, а еще болѣе произрастанію картофеля; послѣдній почти повсемѣстно и въ особенности на низменныхъ мѣстахъ подвергся гніенію. Сборъ травъ, уродившихся довольно хорошо, начался при благопріятной сухой погодѣ, но іюльскіе дожди препятствовали окончательной уборкѣ сѣна съ луговъ, отъ чего послѣднее частью почернѣло.

Вредныхъ для растительности насѣкомыхъ въ 1897 году въ губерніи не замѣчалось. Градобитій было 4 случая: 27 апрѣля, 24 мая, 19 іюня и 16 іюля; ими истреблено озимыхъ и яровыхъ хлѣббовъ:

въ Ломжинскомъ уѣздѣ на сумму	10461 руб.
„ Щучинскомъ „ „ „	4300 „
„ Островскомъ „ „ „	1575 „
„ Маковскомъ „ „ „	920 „
Всего на	17256 „

Для опредѣленія степени урожая отчетнаго года и сравненія результатовъ его съ урожаемъ двухъ предшествовавшихъ годовъ, въ нижеслѣдующихъ таблицахъ указаны общія цифры, выражающія сборъ и посѣвъ въ 1897, 1896 и 1895 годахъ озимыхъ и яровыхъ хлѣббовъ и картофеля:

ВЪ УѢЗДАХЪ.	ПОСѢЯНО ОЗИМЫХЪ.			СНЯТО ОЗИМЫХЪ.		
	На 1897 г.	На 1896 г.	На 1895 г.	Въ 1897 г.	Въ 1896 г.	Въ 1895 г.
	Ч Е Т В Е Р Т Е Й.					
Ломжинскомъ	30499	29983	31901	129849	138658	151771
Кольненскомъ	23171	21051	23818	85151	90387	90900
Мазовецкомъ	30784	30396	29202	116328	153213	113689
Маковскомъ	29272	30245	30995	116642	141748	139737
Островскомъ	27899	26570	26556	95197	126455	117344
Остроленскомъ	21759	19624	19047	88563	89980	95875
Щучинскомъ	19242	18769	18563	72679	81943	79735
Итого	182626	176638	180082	704409	824384	789052

ВЪ УѢЗДАХЪ.	ПОСѢЯНО ЯРОВЫХЪ.			СНЯТО ЯРОВЫХЪ.		
	Въ 1897 г.	Въ 1896 г.	Въ 1895 г.	Въ 1897 г.	Въ 1896 г.	Въ 1895 г.
	Ч Е Т В Е Р Т Е Й.					
Ломжинскомъ	24128	27633	26933	86737	102217	106224
Кольненскомъ	17116	16522	16418	61228	52420	53278
Мазовецкомъ	28256	26598	26629	79380	114396	135716
Маковскомъ	25920	23536	23850	91319	84662	83525
Островскомъ	24369	21183	22679	92626	84356	98217
Остроленскомъ	17450	15072	14405	68819	61818	59077
Щучинскомъ	18631	18831	18258	60253	53238	48374
Итого	155870	149375	149172	540362	553106	584411

ВЪ УЪЗДАХЪ.	ПОСАЖЕНО КАРТОФЕЛЯ.			СОБРАНО КАРТОФЕЛЯ.		
	Въ 1897 г.	Въ 1896 г.	Въ 1895 г.	Въ 1897 г.	Въ 1896 г.	Въ 1895 г.
	Ч Е Т В Е Р Т Е Й.					
Ломжинскомъ . . .	77956	88272	79741	299462	418140	471917
Кольненскомъ . . .	99804	105984	89848	355614	451847	512894
Мазовецкомъ . . .	82696	78425	72358	218449	431368	457751
Маковскомъ . . .	95875	100287	105707	384074	379147	508744
Островскомъ . . .	65890	58783	63839	229473	268277	318892
Остроленскомъ . .	87555	75355	65979	337837	364830	373526
Щучинскомъ . . .	111261	113852	109138	380889	435693	603512
Итого . . .	621037	620958	586610	2205798	2749302	3246714

Изъ приведенныхъ таблицъ видно, что въ отчетномъ году собрано: озимыхъ хлѣбовъ менѣе сравнительно съ 1895 годомъ на 84643 четверти и менѣе, чѣмъ въ 1896 году, на 119975 четвертей; яровыхъ хлѣбовъ менѣе 1895 года на 44049 четвертей, а 1896 года—на 12744 четверти; картофеля менѣе 1895 года на 1040916 четвертей, а 1896 года—на 543504 четверти.

Такимъ образомъ 1897 годъ по урожаю всѣхъ вообще хлѣбовъ и картофеля долженъ быть поставленъ ниже обоихъ предшествовавшихъ ему годовъ.

Наглядное представлѣнiе степени урожая отдѣльныхъ хлѣбовъ, культивируемыхъ въ Ломжинской губернiи, даетъ слѣдующая таблица, въ которой урожай отчетнаго года сопоставленъ со среднимъ урожаемъ за послѣднее пятилѣтiе и съ соответственными данными за 1891 годъ, отнесенный къ числу наиболѣе неурожайныхъ за послѣднее десятилѣтiе:

УРОЖАЙ.	Рожь.	Озимая пшеница.	Яровая пшеница.	Овесь.	Ячмень.	Гречиха.	Просо.	Горюхъ.	Бобы.	Картофель.
	С			А		М		Ъ.		
	3,66	4,61	3,84	3,22	4,37	4,54	26,2	2,9	3,4	3,55
Въ 1897 году . . .	3,66	4,61	3,84	3,22	4,37	4,54	26,2	2,9	3,4	3,55
„ 1896 „ . . .	4,48	5,49	5,83	3,68	4,56	2,83	17,9	3,3	2,8	4,43
„ 1895 „ . . .	3,55	5,07	4,26	3,74	5,23	3,99	17,5	3,4	—	5,53
„ 1894 „ . . .	4,48	4,65	3,46	5,68	6,37	2,51	14,4	5,2	6,6	4,64
„ 1893 „ . . .	5,18	6,15	5,26	5,18	5,87	3,98	14,9	5,1	7,3	4,95
„ 1892 „ . . .	6,09	5,35	5,31	4,83	4,98	3,73	—	—	—	6,88
Въ среднемъ за пятилѣтiе 1892—1896 .	4,76	5,34	4,82	4,52	5,40	3,41	16,2	4,2	5,6	5,29
Въ 1891 году . . .	3,21	4,89	3,23	4,25	4,23	2,37	—	—	—	2,35

Такъ какъ средній урожай за пятилѣтіе 1892—1896 г.г. можетъ быть признанъ нормальнымъ для губерніи, то урожай всѣхъ хлѣбовъ въ отчетномъ году (за исключеніемъ гречихи и проса, засѣваемыхъ въ сравнительно незначительномъ количествѣ) долженъ быть опредѣленъ ниже средняго. Затѣмъ, если сравнить степень урожая въ 1897 и 1891 годахъ ржи и картофеля, главнѣйшихъ продуктовъ земледѣлія въ губерніи, какъ по размѣрамъ засѣваемыхъ ими площадей, такъ и по важности ихъ въ продовольствіи населенія, то нельзя не придти къ заключенію, что отчетный годъ по урожайности стоитъ весьма немногимъ выше неблагополучнаго 1891 года.

Сборъ льна и конопли, засѣваемыхъ преимущественно на мѣстныя потребности, а именно: выдѣлку простого крестьянскаго холста, веревокъ и постнаго масла, представляется за отчетный годъ въ слѣдующихъ цифрахъ:

Посѣяно	Собрано:	
въ губерніи:	волокна	сѣмянъ
льна 34795 пудовъ.	52637 пудовъ.	— 103767 пудовъ.
конопли 3080 „	5597 „	— 7328 „

Посадка сахарной свекловицы въ 1897 году, какъ и въ предшествовавшихъ ему, производилась лишь въ трехъ уѣздахъ: Остроленскомъ, Островскомъ и Маковскомъ, для находящихся въ первомъ и третьемъ сахароваренныхъ заводовъ: Гуцинскаго и Луковскаго. Сборъ ея для этой надобности выразился приблизительно въ 1380000 пудахъ.

Сѣна собрано въ отчетномъ году съ двукосныхъ луговъ 2014293 пуда, съ однокосныхъ 7464208 пудовъ, итого 9478501 пудъ. Площадь первыхъ въ губерніи составляла 16928 десятинъ, вторыхъ—64612, итого 81540 десятинъ. Сборъ искусственныхъ кормовыхъ травъ: клевера, люцерны и вики, далъ приблизительно 1805600 пудовъ. Хорошій урожай кормовыхъ для скота средствъ не только съ избыткомъ удовлетворить мѣстныя потребности и обезпечить доставку ихъ квартирующимъ въ губерніи войскамъ, но даже, можно надѣяться, до извѣстной степени уравновѣситъ плохой урожай овса.

Стоимость обработки земли и количество дохода отъ пользования ею, а также цѣны на сельскохозяйственные продукты

означены въ нижеслѣдующихъ таблицахъ, показывающихъ поуѣздныя данныя по симъ предметамъ.

Средняя стоимость обработки одной десятины земли.

ВЪ УѢЗДАХЪ.	Подъ озимыми хлѣбами.		Подъ яровыми хлѣбами.	
	Руб.	Коп.	Руб.	Коп.
Ломжинскомъ	10	—	10	—
Кольненскомъ	6	6	6	2
Мазовецкомъ	9	20	5	50
Маковскомъ	11	—	9	—
Островскомъ	10	—	9	—
Остроленскомъ	11	30	9	—
Щучинскомъ	7	40	6	—

Средняя наемная плата за одну десятину земли.

ВЪ УѢЗДАХЪ.	Пахатной.		Сѣнокосной.		Огородной.	
	Руб.	Коп.	Руб.	Коп.	Руб.	Коп.
Ломжинскомъ	8	—	20	—	16	—
Кольненскомъ	6	56	14	38	14	9
Мазовецкомъ	7	90	12	90	18	40
Маковскомъ	8	—	15	—	16	—
Островскомъ	9	30	20	40	10	80
Остроленскомъ	10	40	18	70	26	50
Щучинскомъ	7	—	16	—	19	—

Средній ^{валовой}/_{чистый} доходъ съ одной засеянной десятины земли.

ВЪ УѢЗДАХЪ.		Плени- цею.		Рожью.		Овсомъ.		Другими яровыми хлѣбами.		Картофе- лемъ.	
		Руб.	Коп.	Руб.	Коп.	Руб.	Коп.	Руб.	Коп.	Руб.	Коп.
Ломжинскомъ	валовой	40	—	30	—	24	—	22	—	52	—
	чистый	18	—	12	—	8	—	10	—	24	—
Кольненскомъ	валовой	33	—	19	94	13	58	16	33	36	95
	чистый	16	29	9	—	6	32	8	4	23	22
Мазовецкомъ	валовой	32	70	19	15	19	15	16	80	29	40
	чистый	14	80	9	20	9	—	7	90	13	70
Маковскомъ	валовой	40	—	30	—	26	—	32	—	48	—
	чистый	14	80	11	80	9	20	19	—	25	20
Островскомъ	валовой	38	—	28	—	20	—	22	—	30	—
	чистый	13	—	10	—	9	50	12	—	15	—
Остроленскомъ	валовой	48	—	37	50	33	50	41	50	54	—
	чистый	25	50	18	90	19	50	19	10	27	50
Щучинскомъ	валовой	40	—	28	—	20	—	24	—	50	—
	чистый	22	—	19	—	10	—	11	—	29	—

Среднія цѣны рабочимъ

1) на собственномъ продовольствии.

2) на продовольствии начальника.

ВЪ УЪЗДАХЪ.	П О Д Е Н Н О.												Годично.		
	Во время поспѣ- вѣ озимыхъ хлѣбовъ.			Во время поспѣ- вѣ яровыхъ хлѣбовъ.			Во время сѣнокоса.			Во время жатвы.					Рубл.
	Рабочему съ лошадьо.	Пшлему.	Работницѣ.	Рабочему съ лошадьо.	Пшлему.	Работницѣ.	Рабочему съ лошадьо.	Пшлему.	Работницѣ.	Рабочему съ лошадьо.	Пшлему.	Работницѣ.			
	К	о	п	ѣ	й	к	и.	Рубл.							
Ломжинскомъ .	1)	150	40	30	160	50	20	200	65	40	200	60	40	120	70
	2)	110	30	20	115	30	10	150	45	30	150	40	30	50	25
Кольненскомъ .	1)	123	30	21	125	33	23	157	48	32	160	46	34	100	56
	2)	94	20	14	95	23	16	121	35	24	127	33	24	50	26
Мазовецкомъ .	1)	130	45	30	135	45	30	145	55	35	150	55	40	140	80
	2)	95	30	20	100	30	20	110	40	25	120	35	30	50	30
Маковскомъ .	1)	170	40	30	165	45	35	215	75	50	225	80	55	85	60
	2)	115	25	15	110	30	20	160	55	40	175	60	45	40	30
Островскомъ .	1)	150	50	30	150	50	30	150	50	30	180	55	40	136	80
	2)	100	40	20	100	40	20	100	40	20	120	40	30	60	30
Остроленкскомъ .	1)	150	40	30	160	45	35	175	50	35	200	50	40	95	75
	2)	115	30	20	120	35	25	140	40	25	155	40	30	45	30
Щучинскомъ .	1)	150	50	30	180	75	40	200	90	50	200	90	50	90	60
	2)	120	30	20	150	60	20	175	70	35	175	70	35	55	30

Среднія торговыя цѣны на главные виды сельскохозяй-
ственныхъ продуктовъ.

П О УЪЗДАМЪ.	Ч Е Т В Е Р Т Ь.										ПУДЪ.	
	Пшеницы.		Р ж и.		Ячменя.		О в с а.		Карто- феля.		Сѣ- на.	Соло- мы.
	Руб.	Коп.	Руб.	Коп.	Руб.	Коп.	Руб.	Коп.	Руб.	Коп.	Коп.	Коп.
Ломжинскому . .	9	84	6	64	6	—	5	59	2	16	47	32
Кольненскому . .	9	68	6	43	5	65	5	4	2	23	45	28
Мазовецкому . .	8	25	6	3	5	6	4	94	1	82	45	27
Маковскому . .	8	50	5	95	5	38	4	12	1	67	36	22
Островскому . .	8	63	6	17	5	84	5	20	1	84	48	33
Остроленкскому .	7	85	6	37	6	3	4	87	1	85	46	25
Щучинскому . .	8	97	6	48	5	20	4	63	1	94	38	20
По губернии . .	8	82	6	30	5	59	4	91	1	93	44	27

Если сравнить указанные въ послѣдней таблицѣ цѣны со средними цѣнами тѣхъ же продуктовъ за 1896 годъ, то окажется, что въ отчетномъ году цѣна четверти пшеницы увеличилась въ среднемъ на 1 руб. 18 коп., ржи—на 72 коп., ячменя—85 коп., овса—55 коп. и картофеля на 28 коп., цѣны же сѣна и соломы остались почти безъ измѣненія.

Тѣсно связанное съ земледѣліемъ скотоводство въ Ломжинской губерніи по прежнему находится на низкой ступени развитія, не смотря на значительное число луговыхъ пространствъ и пастбищъ. По послѣднимъ свѣдѣніямъ, количество скота въ уѣздахъ губерніи выражается нижеслѣдующими цифрами:

У Ѣ З Д Ы.	Ч И С Л О Л О Ш А Д Е Й.										
	Рабочаго возраста.				М а л о л ѣ т о к ѣ.						В С Е Г О.
	Жеребцовъ.	Мериновъ.	Кобылъ.	Итого.	4-хъ лѣтъ.	3-хъ лѣтъ.	2-хъ лѣтъ.	1 года.	Сосуновъ.	Итого.	
Ломжинскій	933966	7272	11331	518	1164	1527	1630	1250	6089	17420	
Кольненскій . .	774309	5589	9975	1197	1721	1773	1304	987	6982	16957	
Мазовецкій . . .	582441	5186	7685	—	1320	1291	1272	865	4748	12433	
Маковскій . . .	1002496	4714	7310	500	1090	1432	1619	1327	5968	13278	
Островскій . . .	512447	5261	7759	694	1312	1624	1362	1321	6313	14072	
Остроленскій . .	1204540	5004	9664	736	1452	1505	1462	1072	6227	15891	
Щучинскій . . .	923399	5343	8834	579	1118	1420	1543	1166	5826	14660	
Итого въ губерніи . .	591	23598	33369	62558	4224	9177	10572	10192	7988	42153	104711

У Ѣ З Д Ы.	Ч И С Л О Г О Л О В Ъ К Р У П Н А Г О Р О Г А Т А Г О С К О Т А.					К О Л И Ч Е С Т В О М Е Л К А Г О С К О Т А.		
	Быковъ или воловъ.	Коровъ.	Яловяго скота.	Телятъ.	Всего.	Овецъ.	Козъ.	Свиней
Ломжинскій . . .	4331	19862	5048	2219	31460	30862	57	12642
Кольненскій . . .	2832	15424	3218	987	22461	27294	133	9348
Мазовецкій . . .	8659	18492	10181	1026	38358	43098	62	26906
Маковскій	1517	15055	5250	2223	24045	19946	24	9235
Островскій	3340	23820	6576	2458	36194	29352	93	14196
Остроленскій . . .	4550	22297	7207	3046	37100	20280	50	10596
Щучинскій	4246	13968	7730	817	26761	17157	106	12634
Итого въ губерніи	29475	128918	45210	12776	216379	187889	525	95557

Изъ сравненія помѣщенныхъ въ этихъ таблицахъ цифровыхъ данныхъ съ соответственными свѣдѣнiями, вошедшими въ обзоръ губерніи за 1893 годъ, видно, что въ теченіи послѣднихъ четырехъ лѣтъ количество рогатаго скота въ губерніи вообще уменьшилось, число же лошадей и свиней увеличилось.

Въ качествахъ разводимаго скота за отчетный годъ не замѣчается улучшенія. Можно, однако, надѣяться, что дѣятельность Яновскаго Государственнаго конскаго завода (Константиновскій уѣздъ, Сѣдлецкой губерніи) со временемъ окажетъ вліяніе на улучшеніе породы здѣшнихъ лошадей. Въ 1897 году означеннымъ заводомъ были устроены два случные пункта въ предѣлахъ Ломжинской губерніи: въ имѣніи Мястково Ломжинскаго уѣзда и въ имѣніи Чижево-Русь Островскаго уѣзда.

Ѣ. РѢзпеченіе народнаго продовольствiя.

Изъ таблицъ объ урожаѣ, помѣщенныхъ въ предыдущей статьѣ, видно, что въ отчетномъ году собрано въ губерніи:

озимыхъ хлѣбовъ	704409	четв.
яровыхъ „	540362	„
итого зерноваго хлѣба	1244771	„
картофеля.	2205798	„

На объѣмененіе полей, принимая за норму посѣвъ отчетнаго года, погребуется:

озимыхъ хлѣбовъ	182626	четв.
яровыхъ „	155870	„
итого зерноваго хлѣба	338496	„
картофеля	621037	„

Затѣмъ, на годичное продовольствіе населенія губерніи, считая по нормамъ, сложившимся практически въ Привислинскомъ краѣ, а именно: по 1½ четверти зерноваго хлѣба и 2½ четв. картофеля на одну душу наличнаго населенія (565205), предполагается къ расходу:

зерноваго хлѣба	847807	четв.
картофеля	1413013	„

Слагая расходъ на продовольствіе съ расходомъ на посѣвы и вычитая полученные суммы изъ чиселъ, выражаю-

щихъ количество собраннаго въ 1897 году хлѣба и картофеля, оказывается въ остаткѣ:

зерноваго хлѣба	58468 чев.
картофеля	171748 „

Такой остатокъ, не смотря на свою незначительность въ сравненіи съ предыдущими годами, могъ бы вполне обезпечить прокормленіе скота до урожая 1898 года и отчасти потребности винокуренія; но такъ какъ населеніе губерніи, при ея чисто земледѣльческомъ характерѣ, должно продуктами земледѣлія, кромѣ расходовъ по собственному продовольствію, а равно прокормленію скота и домашней птицы, покрывать также расходы на платежи податей и другія нужды, то мѣстные земледѣльцы были поставлены въ необходимость тотчасъ же послѣ сборовъ продавать хлѣбъ на вывозъ изъ губерніи, преимущественно за границу, въ количествѣ, значительно превышающемъ вышеозначенный остатокъ, тѣмъ болѣе, что, вслѣдствіе своей задолженности, они не имѣли возможности держать запасы зерна въ ожиданіи лучшихъ цѣнъ на мѣстѣ. Такимъ образомъ, результатомъ недорода отчетнаго года явились: необходимость въ привозѣ зерноваго хлѣба изъ внутреннихъ губерній Имперіи для продовольствія городского, а отчасти и сельскаго населенія Ломжинской губерніи въ 1898 году, сокращеніе количества скота и уменьшеніе производительности винокуренныхъ заводовъ. Последнее обстоятельство обусловливается слабымъ урожаемъ картофеля и недоброкачественностью его, вслѣдствіе гніенія.

В. } Промышленность заводская и фабричная.
(Приложеніемъ къ этой статьѣ служитъ ведомость № 2).

Въ отчетномъ году въ губерніи дѣйствовало 751 фабрикъ и заводовъ съ производительностью 2413614 р., при 2334 рабочихъ.

Характеръ промышленныхъ заведеній остался тотъ же, что и въ предыдущихъ годахъ; главное мѣсто между ними, по количеству и размѣрамъ производительности, занимаютъ заводы, обрабатывающіе мѣстные продукты земледѣлія, какъ то: винокуренные, пивоваренные, свеклосахарные, кожевенные и мельницы; вторыми, по значенію своему, представляются заводы, удовлетворяющіе мѣстнымъ строительнымъ потребностямъ: кирпичные, лѣсопильные и известковые;

прочіе фабрики и заводы, за малыми исключеніями, подходят ближе къ заведеніямъ ремесленного типа. Машинное производство въ значительныхъ размѣрахъ развито въ губерніи весьма слабо, ограничиваясь нѣсколькими фабриками въ Мазовецкомъ и Щучинскомъ уѣздахъ.

Слабое развитіе фабрично-заводской промышленности въ губерніи объясняется какъ отсутствіемъ предприимчивости и потребныхъ капиталовъ, такъ еще болѣе расположеніемъ губерніи вдали отъ каменноугольныхъ копей и главныхъ товарныхъ трактовъ.

Г. Т о р г о в л я .

Въ нижеслѣдующей таблицѣ представляются свѣдѣнія, сообщенныя Ломжинскою Казенною Палатою о числѣ выбранныхъ въ 1897 году документовъ на право торговли и промысловъ и о количествѣ поступившихъ за нихъ пошлинъ.

НАИМЕНОВАНИЕ ДОКУМЕНТОВЪ.	Годовой окладъ.	Число выданныхъ свидѣтельствъ и билетовъ.		Общая сумма поступленийъ.	
		Годовыхъ.	Полугодовыхъ.	Руб.	Коп.
Свидѣтельства:					
I гильдіи	565	8*	2	5030	—
II гильдіи 4 класса	55	106	5	5967	50
” ” 5 ”	40	202*	15	8280	—
Мелочнаго торго: 4 класса	15	463*	34	7192	—
” ” 5 ”	10	1294*	92	13376	—
На торги: развозный	16	12	1	200	—
” ” разносный	6	26	4	168	—
Приказчицы I класса	35	51*	4	1849	—
” ” II ”	6	165	23	1059	—
Паспортныя для купеческихъ семействъ:					
I гильдіи	15	2	—	30	—
II гильдіи	6	5	—	30	—
Промысловыя:					
I разряда 4 класса	15	—	—	—	—
” ” 5 ”	10	7	—	70	—
II ” 4 ”	10	7*	—	67	—
” ” 5 ”	7	13*	—	82	—
III ” 4 ”	5	67*	2	337	—
” ” 5 ”	3	128	11	400	50
Безилатныя	—	16	—	—	—

НАИМЕНОВАНИЕ ДОКУМЕНТОВЪ.	Годовой окладъ,	Число выдан- ныхъ свидѣ- тельствъ и билетовъ.		Общая сумма по- ступлений.	
		Голо- выхъ.	Полу- годов.	Руб.	Коп.
Б и л е т ы:					
I гильдіи 4 класса	25	4		100	—
” ” 5 ”	20	9	—	180	—
II ” 4 ”	15	114	5	1747	50
” ” 5 ”	10	227	14	2340	—
Мелочнаго торго 4 класса	4	188	18	788	—
” ” 5 класса	2	1029	73	2131	—
Итого	—	4143	303	51424	50
Штрафовъ и взысканій	—	—	—	769	51
Дополнительнаго 10% сбора съ нѣкоторыхъ документовъ	—	—	—	36	80
Всего	—	—	—	52230	81

При выборкѣ торговыхъ свидѣтельствъ, отмѣченныхъ знакомъ *, было представлено для обмѣна 25 раньше взятыхъ документовъ низшей цѣнности на общую сумму 205 рублей, которая принята въ зачетъ при вторичномъ взысканіи пошлинъ. Такимъ образомъ, въ отчетномъ году выбрано документовъ на право торговли и промысловъ собственно 4421, т. е. на 6 менѣе, чѣмъ въ 1896 году, взыскано же пошлинъ, не считая штрафовъ и дополнительнаго сбора 51424 р. 50 к., на 2375 рублей болѣе сравнительно съ тѣмъ же годомъ.

Такое увеличеніе суммы пошлинъ при уменьшеніи числа документовъ, обложенныхъ ею, указываетъ на то, что въ 1897 году нѣкоторыя торговыя предпріятія расширили свою дѣятельность. Къ этому заключенію приводитъ между прочимъ значительное увеличеніе количества выбранныхъ свидѣтельствъ II гильдіи и уменьшеніе численности свидѣтельствъ на мелочный торговъ.

Тѣмъ не менѣе изъ данныхъ, помѣщенныхъ въ выше-приведенной таблицѣ, видно, что въ Ломжинской губерніи по прежнему развита преимущественно мелочная торговля, оптовая же существуетъ въ весьма незначительныхъ размѣрахъ.

Число ярмарокъ въ отчетномъ году было такое же, какъ

и въ предыдущемъ, именно 193, и все они имѣли характеръ большихъ базаровъ, на которыхъ къ ежедневнымъ предметамъ торговли присоединялась торговля скотомъ, деревенскою утварью, холстомъ и всеми необходимыми для сельскихъ жителей предметами.

Д Движеніе населенія.

(Приложеніемъ къ этой статьѣ служатъ вѣдомости № 3, лит. А, Б и В).

Естественный приростъ населенія въ отчетномъ году выразился въ слѣдующихъ цифрахъ:

Всего рожденныхъ въ губерніи мальчиковъ и дѣвочекъ было 22734.

Изъ нихъ:

мальчиковъ				12061
дѣвочекъ				10673
Законнорожденныхъ:	Мальчиковъ.		Дѣвочекъ	
въ городахъ	1232	+	819	
				2051
въ уѣздахъ	10538	+	9607	
				20145
всего въ губерніи	11770	+	1046	
				22196
Незаконнорожденныхъ:	Мальчиковъ.		Дѣвочекъ.	
въ городахъ	30	+	30	
				60
въ уѣздахъ	261	+	217	
				478
всего въ губерніи	291	+	247	
				538

Въ теченіе года умерло 14464 человекъ, изъ которыхъ 7491 мужскаго и 6973 женскаго пола.

Въ томъ числѣ:

	Муж. пола.		Жен. пола.	
въ городахъ	761	+	688	
				1449
въ уѣздахъ	6730	+	6285	
				13015

Такимъ образомъ число родившихся вообще по губерніи превышаетъ число умершихъ на 8270, изъ которыхъ 4570 мужскаго, а 3700 женскаго пола. Въ частности, по городамъ и уѣздамъ, оказывается, что въ городахъ число родившихся превышаетъ число умершихъ на 662 человѣка, изъ которыхъ 501 мужскаго и 161 женскаго пола, а въ уѣздахъ число родившихся было болѣе числа умершихъ на 7608 человѣкъ, изъ нихъ мужскаго пола 4069, женскаго 3539.

Въ процентныхъ отношеніяхъ число родившихся и умершихъ по отношенію къ общему числу народонаселенія губерніи по списочному составу выражается такъ:

въ городахъ:	Родившихся.	Умершихъ.
мужскаго пола	3,8	2,3
женскаго пола	2,5	2,0
въ уѣздахъ:		
мужскаго пола	3,9	2,1
женскаго пола	3,6	2,3

При сравненіи приведенныхъ данныхъ о движеніи всего населенія губерніи въ отчетномъ году съ такими же данными за 1896 годъ окажется, что число рожденій въ 1897 г. менѣе на 1054, а число умершихъ болѣе на 1213 человѣкъ.

Браковъ совершено было по всей губерніи 4180, изъ нихъ въ городахъ 452, а въ уѣздахъ 3728. Сравнительно съ 1896 годомъ въ отчетномъ году браковъ заключено менѣе на 254.

Къ 1-му января 1898 года въ Ломжинской губерніи числилось народонаселенія:

Постояннаго:

мужскаго пола	300087
женскаго пола	298010
Всего	598097

Непостояннаго:

мужскаго пола	15907
женскаго пола	14081
Всего	29988

Изъ числа постоянныхъ жителей къ 1 января 1898 г. находилось въ отлучкѣ изъ мѣстъ приписки:

мужчинъ	39707
женщинъ	23173
Итого	62880

Общее число всех жителей, по списочному составу, было 628085, изъ нихъ 315994 мужскаго и 312081 женскаго пола, наличнаго же населенія 565205 человекъ, изъ коихъ 276287 мужчинъ и 288918 женщинъ.

Весь приростъ населенія, внесеннаго, въ списки, слагающійся отъ перевѣса числа родившихся надъ умершими и числа прибывшихъ въ губернію на жительство надъ выбывшими, въ отчетномъ году опредѣлился въ 11365 человекъ, болѣе прибыли населенія въ 1896 году на 1275 человекъ.

Приростъ наличнаго населенія за отчетный годъ выразился цифрою 9266, болѣе прибыли 1896 года на 12 человекъ.

Въ нижеслѣдующихъ двухъ таблицахъ показано: въ 1-й—распредѣленіе всего народонаселенія губерніи, внесеннаго въ списки, по городамъ и уѣздамъ, съ раздѣленіемъ его на постоянное и непостоянное; во 2-ой—такое же распредѣленіе населенія, оказавшагося на лицо къ 1-му января 1898 года (не считая войскъ).

ГОРОДА И УѢЗДЫ.	ПОСТОЯННОЕ НАСЕЛЕНИЕ.			НЕПОСТОЯННОЕ НАСЕЛЕНИЕ.			Итого обоего пола.
	Мужчинъ.	Женщинъ.	Обо его пола.	Мужчинъ.	Женщинъ.	Обо его пола.	
Гор. Ломжа . . .	7889	8409	16298	3046	3979	7025	23323
Ломжинскій уѣздъ .	47797	46074	93871	2216	1750	3966	97837
Гор. Кольно . . .	3195	3053	6248	22	21	43	6291
Кольненскій уѣздъ .	38275	38735	77010	539	504	1043	78053
Гор. Тыкопінъ . .	3152	3140	6292	10	1	11	6303
Мазовецкій уѣздъ .	37870	37854	75724	1084	882	1966	77690
Гор. Маковъ . . .	3671	3598	7269	225	98	323	7592
Маковскій уѣздъ .	29820	29999	59819	2343	2241	4584	64403
Гор. Островъ . . .	4992	5027	10019	653	423	1076	11095
Островскій уѣздъ .	45326	45468	90794	1606	1161	2767	93561
Гор. Остроленка . .	3878	4194	8072	205	112	317	8389
Остроленскій уѣздъ .	38574	37493	76067	1511	1228	2739	78806
Гор. Щучинъ . . .	2788	2557	5345	245	243	488	5533
Щучинскій уѣздъ .	32860	32409	65269	2202	1438	3640	68909
Всего въ городахъ	29565	29978	59543	4406	4877	9283	68826
Всего въ уѣздахъ	270522	268032	538554	11501	9204	20705	559259
Итого . . .	300087	298010	598097	15907	14081	29988	628085

ГОРОДА И УЪЗДЫ.	НАЛИЧНОЕ НАСЕЛЕНИЕ.		
	Мужчинъ.	Женщинъ.	Обоего пола.
Гор. Ломжа	9763	11627	21390
Ломжинскій уѣздъ	44440	44255	88695
Гор. Кольно	2723	2722	5445
Кольненскій уѣздъ	34782	37517	72299
Гор. Тыкоцинь	2782	2954	5736
Мазовецкій уѣздъ	33458	35038	68496
Гор. Маковъ	3304	3398	6702
Маковскій уѣздъ	27706	29362	57068
Гор. Островъ	5303	5153	10456
Островскій уѣздъ	40580	42513	83093
Гор. Остроленка	3005	4106	7111
Остроленскій уѣздъ	35556	36625	72181
Гор. Щучинъ	2245	2198	4443
Щучинскій уѣздъ	30640	31450	62090
Всего въ городахъ	29125	32158	61283
Всего въ уѣздахъ	247162	256760	503922
Итого	276287	288918	565205

Въ слѣдующихъ за симъ 3 таблицахъ показано распре-
дѣленіе народонаселенія губерніи, какъ постояннаго, такъ и
непостояннаго, по сословіямъ и вѣроисповѣданіямъ:

По сословіямъ: а) постоянное населеніе.

ГОРОДА И УЪЗДЫ.	Духовен- ства.		Дворянъ.		Купцовъ.	Мѣщанъ.	Крестьянъ.	Шляхтъ.	Остатокъ иныхъ чинъ.	Колонистовъ.
	Всѣмъ.	Монаше- скими.	Протои- ерейскихъ.	Починныхъ.						
Гор. Ломжа	923	207	92	28	15528	47	192	172	—	—
Ломжинскій уѣздъ	29	—	1281	3	243	13898	41316	34711	2390	—
Гор. Кольно	3	—	23	22	16	5849	181	95	59	—
Кольненскій уѣздъ	20	—	539	3	263	3455	50251	20146	2287	46
Гор. Тыкоцинь	4	—	18	—	5	5918	64	25	250	8
Мазовецкій уѣздъ	29	—	1081	16	255	11098	18426	42016	2798	5
Гор. Маковъ	2	—	14	39	489	6201	368	—	151	5
Маковскій уѣздъ	17	—	73	71	57	4654	31004	22496	1447	—
Гор. Островъ	3	—	63	7	16	8975	410	128	399	18
Островскій уѣздъ	24	1	593	12	101	9798	56645	17736	2636	3248
Гор. Остроленка	3	—	30	—	171	5296	2465	—	107	—
Остроленск. уѣздъ	17	—	255	2	297	372	56211	15849	2668	396
Гор. Щучинъ	1	—	6	14	6	5017	115	25	163	—
Щучинскій уѣздъ	17	—	441	24	44	12595	32212	15469	1837	2630
Всего	178	24	4624	305	1991	108654	289715	168886	17364	6356

б) непостоянное население.

ГОРОДА И УЪЗДЫ.	Духовенства.		Дворянъ.		Кушцовъ.	Мѣщанъ.	Крестыянъ.	Шляхты.	Отставныхъ нижн. чинъ.	Колонистовъ.	Иностранцахъ подданныхъ.
	Бѣлаго.	Монашескаго.	Поголовныхъ.	Личныхъ.							
Гор. Ломжа	-	-	449	310	230	2296	3282	335	52	-	71
Ломжинскій уѣздъ	-	-	16	-	14	626	2702	503	47	-	58
Гор. Кольно	-	-	3	2	-	9	5	1	3	-	20
Кольненскій уѣздъ	-	-	7	2	43	65	466	277	26	-	157
Гор. Тыкоцинь	-	-	-	-	-	4	5	1	-	-	1
Мазовецкій уѣздъ	-	-	27	17	22	718	625	438	61	-	58
Гор. Маковъ	-	-	5	-	48	63	170	-	32	-	5
Маковскій уѣздъ	-	-	9	10	3	298	3755	301	61	-	147
Гор. Островъ	-	-	64	12	-	432	359	136	63	-	10
Островскій уѣздъ	-	-	29	-	23	447	1722	417	68	-	61
Гор. Остроленка	-	-	3	-	14	100	183	-	1	-	16
Остроленскій уѣздъ	4	-	21	4	38	141	2186	190	82	-	73
Гор. Щучинъ	-	-	7	12	1	270	169	23	6	-	-
Щучинскій уѣздъ	4	-	149	40	14	696	2136	355	124	-	119
Всего	8	-	789	409	450	6165	17765	2980	626	-	796

По вѣроисповѣданіямъ.

ГОРОДА И УЪЗДЫ.	Постоянное населеніе.				Непостоянное населеніе.			
	Православныхъ.	Римско-католиковъ.	Лютеранъ.	Евреевъ.	Православныхъ.	Римско-католиковъ.	Лютеранъ.	Евреевъ.
Гор. Ломжа	554	6672	231	8841	972	3006	185	2862
Ломжинскій уѣздъ	77	79636	685	13473	98	3035	68	765
Гор. Кольно	37	1768	38	4405	22	7	3	11
Кольненскій уѣздъ	47	68639	593	7731	104	616	64	259
Гор. Тыкоцинь	3	2198	8	4083	-	2	1	8
Мазовецкій уѣздъ	517	63440	150	11617	214	1028	31	693
Гор. Маковъ	67	1953	9	5240	3	146	6	168
Маковскій уѣздъ	20	53661	638	5500	14	4171	29	370
Гор. Островъ	35	3817	11	6156	243	299	95	439
Островскій уѣздъ	78	76046	3366	11304	79	1863	202	623
Гор. Остроленка	57	4410	42	3563	25	213	22	57
Остроленскій уѣздъ	28	70083	164	5792	200	2170	25	344
Гор. Щучинъ	16	1130	17	4182	68	97	-	323
Щучинскій уѣздъ	223	53918	221	10907	490	2154	97	899
Всего	1759	487371	6173	102794	2532	18807	828	7821

10592

Въ отчетномъ году движеніе постоянного населенія губерніи (кромѣ рожденій и смертности) выражается слѣдующими цифрами:

Переселилось:

	Мужск. пола.	Женск. пола.
а) изъ другихъ губерній Привислинскаго края	519	— 661
б) изъ Имперіи	7	— 11
в) изъ заграницы	18	— 8
Всего	544	— 680
	1224	

Выселилось:

а) въ другія губерніи Привислинскаго края	421	— 505
б) въ Имперію	33	— 23
в) за границу	—	—
Всего	454	— 528
	982	

Въ отчетномъ году число переселившихся въ губернію превышало число выселившихся на 242 человѣка.

Передвиженія непостояннаго населенія были слѣдующія:

Прибыло на жительство:

	Муж. пола.	Жен. пола.
а) изъ губерній Привислинскаго края	4567	— 3838
б) изъ Имперіи	533	— 243
в) изъ заграницы	143	— 69
Всего	5243	— 4150
	9393	
Выбыло	4142	— 2398
	6540	

Такимъ образомъ, прибыль въ непостоянномъ населеніи, по отчисленіи числа выбывшихъ изъ числа прибывшихъ, будетъ въ 2853 человѣка.

Въ теченіи 1897 года принято въ подданство Россіи 14 иностранцевъ мужскаго пола, прусскихъ подданныхъ.

Изъ принявшихъ русское подданство католиковъ 8, лютеранъ 6.

100592

Водворительныя свидѣтельства въ отчетномъ году выданы 11 иностранцамъ.

II. Подати и повинности.

А. Окладные и неокладные подати и взысканія.

(Приложеніемъ къ этой статьѣ служатъ ведомости № 4, лит. А и Б).

По окладнымъ сборамъ къ 1-му января 1897 года оставалось недоимокъ:

дворскихъ	5143 р. 2 к.
крестьянскихъ	613 р. 60 к.
посадскихъ	398 р. 11 к.
городскихъ	676 р. 72 к.
Всего	6831 р. 45 к.

Изъ сихъ недоимокъ составляли: 6350 р. 64 к. окладъ 2-й половины 1896 года, а 480 р. 81 к. оставались отъ прежнихъ лѣтъ.

Слѣдовало поступить въ 1897 году (кромя показанной недоимки) окладовъ первой и второй половины сего года, а также вновь начисленныхъ недоимокъ, какъ по этимъ окладамъ, такъ и прежнихъ лѣтъ:

дворскихъ	251118 р. 12 к.
крестьянскихъ	166538 р. 66 к.
посадскихъ	13552 р. 16 к.
городскихъ	31452 р. 46 к.
Итого	462661 р. 40 к.

Эта сумма вмѣстѣ съ недоимкой, оставшейся отъ 1896 г. (6831 р. 45 к.), составитъ 469492 р. 85 к., а по отчисленіи изъ послѣдней исключенныхъ изъ недоимокъ 3715 р. 27 к., получится 465777 р. 58 к., которые и составляли въ общей сложности сумму окладныхъ сборовъ, подлежавшихъ ко взысканію въ отчетномъ году.

Въ счетъ ихъ поступило платежей:

дворскихъ	246951 р. 71 к.
крестьянскихъ	165935 р. 12 к.
посадскихъ	13846 р. 25 к.
городскихъ	31445 р. 11 к.

Всего взыскано 458178 р. 19 к.

Засимъ осталось въ недоимкѣ къ 1-му января 1898 года
окладныхъ сборовъ:

Дворскихъ:

прежнихъ лѣтъ	782 р. 90 к.
оклада 1-й половины 1897 года	2249 р. 42 к.
оклада 2-й половины	3236 р. 98 к.
Итого	6269 р. 30 к.

Крестьянскихъ:

прежнихъ лѣтъ	— р. — к.
оклада 1-й половины	191 р. 64 к.
оклада 2-й половины	476 р. 41 к.
Итого	668 р. 5 к.

Посадскихъ:

прежнихъ лѣтъ	— р. — к.
оклада 1-й половины	— р. — к.
оклада 2-й половины	13 р. 91 к.
Итого	13 р. 91 к.

Городскихъ:

прежнихъ лѣтъ	20 р. 62 к.
оклада 1-й половины	27 р. 18 к.
оклада 2-й половины	600 р. 33 к.
Итого	648 р. 13 к.

Всего 7599 р. 39 к.

Экзекуціонныхъ штрафовъ и веѣхъ не-
окладныхъ взысканій по разнымъ вѣдом-
ствамъ (вѣдомость № 4 лит. А, отдѣлы II и
III) оставалось къ 1-му января 1897 года въ
недоимкѣ. 635746 р. 26 к.

Къ сему, за причисленіями и исключе-
ніями, въ отчетномъ году присоединилось . 1647151 р. 85 к.
Итого . 2282898 р. 11 к.

Въ счетъ этой суммы взыскано . . 1592858 р. 47 к.

Осталось въ недоимкѣ къ 1-му января
1898 года 690039 р. 64 к.

Особыхъ сборовъ, существующихъ въ губерніяхъ Привислинскаго края, къ 1-му января 1897 года оставалось въ недоимкѣ . 44252 р. 37½ к.

Къ недоимкѣ, за причисленіями и исключеніями, въ отчетномъ году присоединилось 373475 р. 3 к.

Итого . 417727 р. 40½ к.

Взыскано 381060 р. 7 к.

Осталось въ недоимкѣ къ 1-му января 1898 года 36667 р. 33¼ к.

Въ объясненіе значительной недоимки по неокладнымъ сборамъ и разнаго рода взысканіямъ слѣдуетъ замѣтить, что большую ея часть составляютъ невзысканные штрафы съ семействъ евреевъ, уклонившихся отъ исполненія воинской повинности. Штрафы эти увеличиваются ежегодно на значительныя суммы, взыскать которыя для администраціи представляется дѣломъ почти невозможнымъ, такъ какъ евреи, изъ семействъ которыхъ призывные не являются, еще до призыва такъ устриваютъ свои имущественныя дѣла, оставляя все въ строго законныя формы, что являются лицами совершенно несостоятельными къ платежу какихъ-либо штрафовъ, переуступивъ имущество по нотаріальнымъ актамъ своимъ единовѣрцамъ.

Ѳ. Государственные и земскіе сборы.

а) Транспортный сборъ.

На возмѣщеніе ежегодно ассигнуемой Министерствомъ Внутреннихъ Дѣлъ суммы для производства расходовъ по пересылкѣ и продовольствію призывныхъ и бродягъ, а также на перевозку нижнихъ чиновъ запаса, въ случаѣ призыва ихъ на службу, взимается, на основаніи постановленій б. Совѣта Управленія Царства Польскаго отъ 27 мая 1823 года и 23 марта 1837 года и ВЫСОЧАЙШЕ утвержденного 6 января 1872 года журнала Комитета по дѣламъ Царства, такъ называемый транспортный сборъ.

Норма этого сбора опредѣляется ежегодно Министеромъ Внутреннихъ Дѣлъ, причѣмъ имѣется въ виду число дымовъ, съ которыхъ онъ подлежитъ взысканію, а равно и количество расходовъ, произведенныхъ на счетъ означеннаго источника.

На 1897 годъ сказаннаго сбора, считая по установленной нормѣ, т. е. по 18 коп. съ каждаго городского и сельскаго дыма, назначено было къ поступленію съ 56579½ дымовъ 10184 руб. 31 коп. Изъ этой суммы въ отчетномъ году поступило 10160 руб. 7 коп. и осталось въ недоимкѣ 24 руб. 24 коп.; кромѣ того, состоитъ въ недоимкѣ съ прежнихъ лѣтъ 1 р. 60 к.

Такимъ образомъ, весь недоборъ означеннаго сбора къ 1-му января 1898 года составлялъ 25 руб. 84 коп.

б) Квартирный сборъ.

Сборъ этотъ установленъ для вознагражденія жителей за отбываемую ими постоянную повинность въ натурѣ и взимается на основаніи ВЫСОЧАЙШЕ утвержденаго 31 мая 1868 г. положенія о раскладкѣ его.

Изъ сего сбора, по особымъ распоряженіямъ, производятся также расходы на уплату квартирныхъ денегъ уѣзднымъ начальникамъ, судебнымъ слѣдователямъ, чиновникамъ учрежденій по крестьянскимъ дѣламъ, чинамъ квартирующихъ въ губерніи войскъ и другимъ должностнымъ лицамъ, имѣющимъ право пользоваться квартирнымъ довольствіемъ.

Квартирный сборъ, на основаніи ВЫСОЧАЙШЕ утвержденаго 2 мая 1886 г. мнѣнія Государственнаго Совѣта, составляетъ спеціальныя средства Министерства Финансовъ.

Въ отчетномъ 1897 году Министръ Финансовъ установилъ норму для взысканія квартирнаго сбора въ Ломжинской губерніи въ слѣдующемъ размѣрѣ:

I. Съ городскихъ обывателей:

а) съ домовладѣльцевъ въ городахъ II и III разрядовъ въ размѣрѣ 100% съ уплачиваемой ими подымной подати;

б) съ домовладѣльцевъ въ городахъ IV разряда въ размѣрѣ 50% съ уплачиваемой ими подымной подати;

в) съ городскихъ промышленниковъ и торговцевъ въ размѣрѣ 30% съ чистаго дохода отъ ихъ промысловъ.

II. Съ сельскихъ обывателей:

а) съ владѣльцевъ имѣній 9½% со взимаемаго съ нихъ основнаго дворекаго поземельнаго налога.

б) съ усадьбъ I разряда въ посадахъ и селеніяхъ по 52 коп. съ усадьбы.

в) съ усадьбъ II разряда въ посадахъ и селеніяхъ по 26 коп. съ усадьбы.

III. съ табачныхъ патентовъ, выбираемыхъ въ городахъ, посадахъ и селеніяхъ, за исключеніемъ патентовъ на табачныя фабрики и оптовые склады, 15%, съ цѣны уплачиваемой въ казну пошлины.

На основаніи вышеуказанныхъ нормъ, размѣръ квартирнаго сбора, предположенный къ поступленію въ Ломжинской губерніи въ отчетномъ году, Министерствомъ Финансовъ былъ опредѣленъ въ 54844 р. 81 к., считая вмѣстѣ съ 15% отъ табачныхъ патентовъ.

Дѣйствительное поступленіе этого сбора и успѣхъ его взысканія представляются въ слѣдующихъ цифрахъ:

Отъ 1896 года оставалось въ недоимкѣ	5564 р. 93 к.
Назначено ко взысканію въ 1897 году какъ оклада этого года, такъ и вновь начисленныхъ платежей	59011 „ 31 „
Итого.	64576 „ 24 „
Сложено со счетовъ	2287 „ 54 „
Слѣдовало взыскать	62288 „ 70 „
Поступило въ отчетномъ году	58179 „ 76 „

Осталось въ недоимкѣ къ 1 января 1898 г. 4108 р. 94 к., менѣе предшествовавшаго года на 1455 руб. 99 коп.

в) Дорожный сборъ.

(Приложеніемъ къ этой статьѣ служитъ ведомость № 12).

Означенный сборъ, на основаніи ВЫСОЧАЙШЕ утвержденныхъ 19 іюня 1870 года правилъ о содержаніи земскихъ дорогъ въ губерніяхъ Царства Польскаго, взимается съ сельскихъ обывателей въ размѣръ 15% отъ уплачиваемаго ими основнаго поземельнаго налога и подымной подати, а съ городскихскихъ—въ размѣръ 15% отъ контингенса ливерунковаго и подымной подати.

Сверхъ того, въ пользу дорожнаго сбора, согласно ВЫСОЧАЙШЕ утвержденному 27 декабря 1878 года журналу Комитета по дѣламъ Царства Польскаго и разъясненію Министер-

ства Финансовъ, изложенному въ отзывѣ Хозяйственнаго Департамента Министерства Внутреннихъ Дѣлъ отъ 23 октября 1884 года за № 7437, взимается 10% съ уплачиваемой въ казну пошлины за свидѣтельства на право торговли и промысловъ, за ярмарочные торговые документы, билеты на торговые и промышленныя заведенія и патенты на заводы для выдѣлки напитковъ, подлежащихъ оплатѣ акцизомъ, а равно издѣлій изъ спирта и вина и на заведенія для продажи питей.

Сборъ этотъ предназначенъ на содержаніе губернскихъ земскихъ дорогъ I-го разряда. Дороги II-го и III-го разрядовъ содержатся на счетъ гминной дорожной повинности; но, если постройка и починка состоящихъ въ вѣдѣніи гминъ мостовъ обходится въ теченіи года для той или другой гмины болѣе 400 руб., то гминамъ этимъ могутъ быть выдаваемы соотвѣтственныя пособія изъ суммъ дорожнаго сбора.

Въ 1897 г. назначено было къ поступленію упомянутаго сбора съ владѣльцевъ городскихъ и сельскихъ недвижимостей въ губерніи.

Недоимки за прежніе годы составляли	62405 р. 13 к.
Итого	67583 „ 1 „

Въ счетъ сего въ теченіи 1897 г. взыскано:

оклада 1897 года	61432 „ 20 „
недоимокъ	1186 „ 42 „
Сложено со счетовъ оклада	5 „ 22 „
Итого	62623 „ 84 „

Затѣмъ къ 1-му января 1898 года осталось въ недоимкѣ 4959 „ 17 „

Недоимка эта преимущественно числится за владѣльцами крупныхъ имѣній, мелкопомѣстными владѣльцами, городами и посадами, и только частью за крестьянами; къ скорѣйшему взысканію ея приняты соотвѣтственныя мѣры.

Подробныя свѣдѣнія объ успѣхѣ взысканія въ отчетномъ году дорожнаго сбора, особо по каждому уѣзду, изложены въ приложенной къ сбору вѣдомости № 12.

Отъ проданныхъ въ 1897 году свидѣтельствъ на право торговли и промысловъ 10% съ уплаченной пошлины въ пользу означеннаго сбора поступило 7336 р. 81 к. Такимъ образомъ вся сумма поступленій дорожнаго сбора за отчетный годъ составила 69955 руб. 43 коп.

г) Страховой сборъ.

На точномъ основаніи ВЫСОЧАЙШЕ утвержденного 20-го іюля 1870 г. Положенія, въ Ломжинской губерніи существуетъ взаимное губернское страхованіе строеній отъ огня, которыми завѣдываетъ Губернское Правленіе и подвѣдомственный ему уѣздныя управленія.

Нижеслѣдующія цифры показываютъ въ общихъ чертахъ дѣятельность страховыхъ учрежденій губерніи:

Сумма застрахованія строеній составляла съ исходомъ 1897 г. 25610230 руб., по сравненіи затѣмъ съ 1896 годомъ, въ теченіи 1897 г. увеличилась на 809660 руб.

Росписанная въ 1897 году страховая премія составляла 228525 руб. 71 коп., въ сравненіи съ предыдущимъ годомъ болѣе на 7217 руб. 86 коп.

Пожарныхъ случаевъ въ 1897 году было 172, противъ предыдущаго года болѣе на 13.

Причиненные этими пожарами убытки простирались приблизительно на 133594 р. 70 к., въ сравненіи съ 1896 годомъ менѣе на 53064 руб. 52 коп.

Признанныя за возникшіе въ 1897 году и въ предыдущихъ годахъ пожары вознагражденія составляли всего 139892 руб. 78 коп.

Слѣдственныхъ дѣлъ о пожарахъ разсмотрѣно 173, затѣмъ менѣе на 19 нежели въ 1896 году.

Въ теченіи 1897 года потерпѣвшимъ отъ пожаровъ уплачено 174759 руб. 89 коп., въ сравненіи съ предыдущимъ годомъ менѣе на 81092 руб. 24 коп.

Съ исходомъ 1897 г. наличныхъ суммъ страхового учрежденія было 284364 р. 8 к.

Недоимка премій, пени и авансовъ за 1897 годъ составляетъ 25365 р. 59½ к.

Затѣмъ все активное состояніе составляетъ 309729 р. 67½ к.

Такъ какъ лежавшія на страховыхъ капиталлахъ обязательства составляли . . . 174959 р. 7 к.

То съ исходомъ 1897 года былъ излишекъ въ 34770 р. 60¼ к.

Состояніе застрахованія.

Съ исходомъ 1896 года сума застрахованія составляла:

по городамъ	3819650 руб.
по посадамъ	2912460 руб.
по селеніямъ	18068460 руб.

Итого 24800570 руб.

Въ теченіи 1897 года прибыло застрахованій:

по городамъ	257200 руб.
по посадамъ	316810 руб.
по селеніямъ	990160 руб.

Итого 1564170 руб.

Всего 26364740 руб.

Въ теченіи 1897 года убыло застрахованій:

по городамъ	105820 руб.
по посадамъ	91750 руб.
по селеніямъ	556940 руб.

Итого на 754510 руб.

Оставшіяся съ исходомъ 1897 года застрахованія составляли 25610230 руб.

а именно:

по городамъ	3971030 руб.
по посадамъ	3137520 руб.
по селеніямъ	18501680 руб.

Итого какъ выше 25610230 руб.

Такъ какъ съ исходомъ 1896 г. застрахованія составляли 24800570 руб.

То съ концемъ 1897 г. увеличились на 809660 руб.

То есть прибыло застрахованій на 1564170 руб.

Убыло на 754510 руб.

Слѣдовательно увеличилось на 809660 руб.

Состояніе фондовъ.

I. Состояніе фондовъ по книгамъ и счетамъ:

1. Съ исходомъ 1896 года оказался излишекъ 119461 руб. 79½ коп.

2. Въ теченіи 1897 года состояніе это измѣнилось слѣдующимъ образомъ:

А. Подлежащіе въ 1897 году доходы составляли:

а) Премія	228525 р. 71 к.
б) Проценты отъ капиталовъ въ Главномъ Казначействѣ	— р. — к.
в) Пени	960 р. 96 к.
г) Другіе случайные доходы	83 р. 31 к.
д) Авансы	154 р. 62 к.
е) Сверхъ того убавлено изъ признан- наго вознагражденія	566 р. 25 к.
Итого	230290 р. 85 к.
Такъ какъ изъ этого исключено	487 р. 84 к.

То дѣйствительно подлежало къ поступленію 229803 р. 1 к.

А за добавленіемъ оказавшагося въ предыдущемъ году излишка было всего . . . 349264 р. 80½ к.

В. Въ теченіи 1897 года причиталось къ уплатѣ:

1) Признанныя вознагражденія за убытки, причиненные случившимися въ 1897 году и предыдущихъ годахъ пожарами, исчисленные въ 1897 году составляли	139892 р. 78 к.
2) Расходы по управленію	14003 р. 41 к.
3) Возвратъ подлежаще уплаченныхъ премій	359 р. 73 к.
4) Разныя случайныя потребности	2907 р. 28 к.
5) Авансы	14 р. 62 к.
Итого	157177 р. 82 к.

Съ исходомъ затѣмъ 1897 года по книгамъ и счетамъ оказался излишекъ въ . . . 192086 р. 98½ к.

II. Дѣйствительное состояніе имущества:

Вышеозначенный излишекъ съ исходомъ 1897 года составлялъ 192086 р. 98½ к.

Вознагражденія за убытки, причиненные пожарами, случившимися по конецъ 1897 г., неразмотрѣнные еще окончательно, составляютъ приблизительно 57316 р. 38 к.

Затѣмъ съ концомъ 1897 года оказывается излишекъ 134770 р. 60½ к.

Состояніе наличнаго капитала.

Съ исходомъ 1896 года осталось наличнаго капитала 242336 р. 78 к.

Въ теченіи 1897 г. поступило въ доходъ страховаго сбора. 234072 р. 23 к.

Всего наличности 476409 р. 1 к.

Въ теченіи 1897 г. уплачено изъ страховыхъ суммъ 192044 р. 93 к.

Такимъ образомъ, съ исходомъ 1897 г. осталось наличнаго капитала:

въ казначействахъ губерній 144696 р. 22 к.

въ Главномъ Казначействѣ 139667 р. 86 к.

Итого 284364 р. 8 к.

Причисливъ къ этой суммѣ недоимки. 25365 р. 59½ к.

Активное состояніе имущества составляетъ 309729 р. 67¼ к.

Вышеозначенное активное состояніе капитала страховаго учрежденія по конецъ 1897 г. обременяютъ:

а) вознагражденія за убытки, уже разсмотрѣнные, но по разнымъ причинамъ неуплаченные 117642 р. 69 к.

б) вознагражденіе за пожарные убытки, окончательно еще не разсмотрѣнные 57316 р. 38 к.

Итого 174959 р. 7 к.

Такимъ образомъ, съ исходомъ 1897 года оказался излишекъ 134770 р. 60¼ к.

Расходы по управленію.

Расходы по управленію страховымъ учрежденіемъ по 31-е декабря 1897 г. составляли, а именно:

Содержаніе чиновниковъ страховаго отдѣленія Губернскаго Правленія и писцовъ, письменные матеріалы и экстраординарные расходы. 5500 р. — к.

Содержаніе 7 страховыхъ дѣлопроизводителей уѣздныхъ управленій, писцовъ, письменные матеріалы и экстраординарные расходы. 4900 р. — „

Пособіе Государственному Контролю	272 р. — к.
Пособіе Министерству Финансовъ	1651 р. — „
15% прибавка къ содержанію чиновниковъ	315 р. — „
Пособіе чиновникамъ на воспитаніе дѣтей	1365 р. 41 „
Итого	14003 р. 41 к.

Поступленіе сбора отъ застрахованія строеній отъ огня въ Ломжинской губерніи, за отчетный годъ видно изъ слѣдующей таблицы:

	РУБЛИ.	КОП.
Отъ 1896 года къ 1 января 1897 г. осталось въ недоимкѣ	30201	6½
Въ 1897 году прибыло къ поступленію	229724	60
Итого	259925	66½
Въ 1897 году исключено	487	84
Дѣйствительно подлежало къ поступленію	259437	82½
Въ счетъ сего поступило	234072	23
Затѣмъ къ 1-му января 1898 года осталось въ недоимкѣ	25365	59½

д) Сборъ по застрахованію рогатаго скота отъ чумы.

Въ отчетномъ году отъ чумной эпизоотіи рогатый скотъ не страдалъ.

Составленіе описей рогатому скоту производилось по всей губерніи своевременно и случаевъ утайки скота отъ описи не обнаружено.

Взиманіе сбора производилось успѣшно, такъ какъ на весь окладъ 1108 руб. поступило 1099 руб. 53 коп. и осталось въ недоимкѣ лишь 8 руб. 47 коп.

Количество сбора устанавливается ежегодно Министерствомъ Внутреннихъ Дѣлъ по Ветеринарному Управленію, и на 1897 годъ онъ былъ опредѣленъ въ размѣрѣ ½ коп. со штуки скота.

Норма денежныхъ вознагражденій за скотъ, убиваемый съ цѣлью пресѣченія чумной эпизоотіи, Министерствомъ установлена слѣдующая: за быка или вола 60 руб., за корову 40 руб., за яловый скотъ 30 руб. и за теленка 10 руб.

Наличность капитала по преемченію чумы въ 1897 году составляла:

а) въ Главномъ Казначействѣ процентными бумагами	44180 р. 50 к.
б) въ долгу за Петроковскимъ Губернскимъ Правленіемъ	13000 р. — „
Итого	57180 р. 50 к.

Въ казначействахъ губерніи къ 1 января 1897 года осталось 115 р. 30 к.

Поступило въ отчетномъ году:

а) сбора со скотовладѣльцевъ	1099 р. 53 к.
б) случайныхъ доходовъ	— „ 18 к.
Итого	1215 р. 1 к.

Всего дохода 58395 р. 51 к.

Изъ суммы этой израсходовано 4491 р. 36 к.

Затѣмъ остается 53904 р. 15 к.

Въ томъ числѣ:

въ казначействахъ	163 р. 65 к.
въ Главномъ Казначействѣ	40740 р. 50 к.
за Петроковскимъ Губернскимъ Правленіемъ	13000 р. — „
Итого какъ выше	53904 р. 15 к.

е) Божничный сборъ

Сборъ этотъ, установленный съ еврейскаго общества на содержаніе синагогъ, молитвенныхъ домовъ, раввиновъ, школъ, больницъ и на вспомоствованіе бѣднымъ евреямъ, складывается изъ доходовъ отъ религиозныхъ обрядовъ и сбора съ еврейскихъ семействъ.

Проекты смѣтъ прихода-расходныхъ суммъ по каждому божничному округу составляются на каждые три года и утверждаются Губернскимъ Правленіемъ.

Къ числу доходовъ отъ религиозныхъ требъ принадлежатъ: плата за бракосочетанія, обрѣзанія, погребенія, чтенія родала, аренду бань и кошерень и за райское яблоко, а также пожертвованія передъ суднымъ днемъ и прочіе, которые предназначены на изъясненные выше расходы; при недостаткѣ

ихъ на покрытіе таковыхъ расходовъ взимается сборъ съ еврейскихъ семействъ, раздѣляемыхъ по степени состоятельности на четыре разряда.

Въ Ломжинской губерніи божничныхъ округовъ числится 27.

По утвержденнымъ на текущее трехлѣтіе смѣтамъ въ отчетномъ 1897 году причиталось по веѣмъ божничнымъ кассамъ дохода 23386 р. 71 к., въ томъ числѣ складки съ еврейскихъ обществъ 15511 р., расходъ же исчисленъ соответственно приходу.

Въ пособіе Государственному Казначейству уплачено въ теченіе отчетнаго года изъ божничныхъ суммъ 269 руб.

Въ распоряженіи Губернскаго Правленія имѣется 1615 р. 31 коп.

В. Городскіе доходы и расходы.

(Приложеніемъ къ этой статьѣ служить вѣдомость № 9).

Изъ прилагаемой къ обзору вѣдомости за № 9 по обороту городскихъ доходовъ и капиталовъ видно слѣдующее:

Предположено было къ поступленію въ

1897 году доходовъ	85052 р. 14½ к.
Дѣйствительно поступило	78052 р. 45½ к.
менѣе предположеннаго на	6999 р. 69 к.

По росписи назначено было городскихъ

расходовъ въ 1897 г. на	83869 р. 10½ к.
Въ дѣйствительности израсходовано	64401 р. 33½ к.
менѣе назначеннаго на	19467 р. 77 к.

При сравненіи городского бюджета въ 1897 году съ бюджетомъ 1896 года оказывается, что поступленій въ городскія кассы было менѣе въ отчетномъ году на 16514 р. 4¼ к., а расходовъ менѣе на 24367 руб. 29 коп.

Г. Акцизный сборъ.

Въ отчетномъ году въ Ломжинской губерніи производились подготовительныя работы къ введенію въ ней съ 1 января 1898 года казенной продажи питей. Въ связи съ этими работами съ 1 іюля 1897 года послѣдовало измѣненіе дѣленія губерніи на акцизные округа и участки. Согласно утверж-

денному за Г. Министра Финансовъ Товарищемъ Министра 6 мая 1897 года новому распредѣленію, изъ Ломжинской губерніи въ акцизномъ отношеніи образованы два округа.

Въ составъ 1-го округа, съ мѣстонахожденіемъ окружнаго управленія въ городѣ Ломжѣ, вошли уѣзды: Ломжинскій, кромѣ гмины Люботынь, Кольненскій и Щучинскій, а также гмина Стельмахово и городъ Тыкоцинъ Мазовецкаго уѣзда. Районъ округа раздѣленъ на 7 участковъ, съ мѣстопребываніемъ завѣдывающихъ участками помощниковъ акцизнаго надзирателя въ слѣдующихъ пунктахъ: 1, 2 и 3-го участковъ—въ городѣ Ломжѣ, 4-го—въ городѣ Кольнѣ, 5-го—въ посадѣ Ставискахъ Кольненскаго уѣзда, 6-го—въ гор. Щучинѣ и 7-го въ—посадѣ Замбровѣ Ломжинскаго уѣзда.

Въ составъ 2-го округа, съ мѣстонахожденіемъ окружнаго управленія въ городѣ Остроленкѣ, включены уѣзды: Остроленкскій, Маковскій, Островскій, Мазовецкій, кромѣ гмины Стельмахово и города Тыкоцина, и гмина Люботынь Ломжинскаго уѣзда. Округъ этотъ подраздѣленъ на 4 участка, съ мѣстопребываніемъ завѣдывающихъ участками помощниковъ акцизнаго надзирателя въ нижеслѣдующихъ пунктахъ: 1-го участка—въ гор. Остроленкѣ, 2-го—въ гор. Маковѣ, 3-го—въ городѣ Островѣ и 4-го—въ посадахъ Мазовецкѣ или Чижевѣ.

Въ 1897 году подъ контролемъ акцизныхъ учрежденій дѣйствовало въ губерніи слѣдующее число заводовъ: винокуренныхъ 23, пивоваренныхъ 14, медоваренныхъ 7, водочныхъ 2 и свеклосахарныхъ 2.

Сравнительно съ 1896 годомъ количество дѣйствовавшихъ пивоваренныхъ заводовъ увеличилось на 1, а медоваренныхъ на 2; въ количествѣ винокуренныхъ, сахароваренныхъ и водочныхъ заводовъ измѣненій не было.

Оптовыхъ складовъ, ренсковыхъ погребовъ, шинковъ, корчемъ и другихъ подобнаго рода заведеній было 748, менѣе чѣмъ въ 1896 году на 7 заведеній.

Заведеній, производящихъ торговлю табачными издѣліями, было 1682, менѣе 1896 года на 348.

Въ нижеслѣдующей таблицѣ помѣщены всѣ дѣйствовавшіе въ губерніи винокуренные, пивоваренные и медоваренные заводы, съ обозначеніемъ суммы поступившаго съ каждаго изъ нихъ акциза.

НАЗВАНИЕ ЗАВОДОВЪ И УЪЗДОВЪ.	Сумма учтеннаго акциза.		Сумма поступившаго акциза.	
	Рубли.	Коп.	Рубли.	Коп.
ВИНОКУРЕННЫЕ ЗАВОДЫ:				
<i>Ломжинскаго уѣзда:</i>				
Тарново № 55	31492	64	1183	80
Яччево № 57	74743	85	53868	64
Божеево № 10	107528	18	35610	21
Шепанково № 61	27873	25	10398	25
Езюрко № 62	134018	76	105817	—
Порыте-Яблонь № 63	71004	39	33857	62
Рыдзеве № 38 (дрожжево-винокурен)	78480	70	27502	67
Итого	525141	77	268238	19
<i>Колменскаго уѣзда:</i>				
Кисельница № 28	77324	41	21066	20
Едвабно № 21	136013	88	19183	36
Коржевисте № 24	106787	88	11458	23
Держбя № 26	137706	90	9244	59
Стависки № 31	71986	65	9985	88
Итого	529819	72	70938	26
<i>Щучинскаго уѣзда:</i>				
Ляхово № 2	61592	38	35813	68
Граево № 5	2421	83	743	52
Лавекъ № 12	50179	9	22284	37
Грабово № 16	97836	1	29606	54
Итого	212029	31	88448	11
<i>Мазовецкаго уѣзда:</i>				
Завроць № 3	77001	6	54715	64
Стельмахово № 78	23638	31	22386	30
Итого	100659	37	77101	94
<i>Островскаго уѣзда:</i>				
Трипосы № 39	47596	44	39513	80
Брянцикъ № 48	77566	28	77215	22
Зашковъ № 45	35932	12	30763	30
Итого	161094	84	147492	32
<i>Остроленскіи уѣзда:</i>				
Щавинь № 34	68363	95	22855	—

НАЗВАНИЕ ЗАВОДОВЪ И УЪЗДОВЪ.	Сумма учтеннаго акциза.		Сумма поступившаго акциза.	
	Рубли.	Коп.	Рубли.	Коп.
<i>Маковскаго уѣзда:</i>				
Чарностовъ № 110	40068	21	39207	63
Всего въ отчетномъ году	1637177	17	714281	45
Въ 1896 году	2064897	10	799509	45
ПИВОВАРЕННЫЕ ЗАВОДЫ:				
<i>Ломжинскаго уѣзда:</i>				
Дроздово № 26	17912	40	17457	—
Ломжица № 61	3013	20	3013	20
Кулешки № 44	4230	—	4230	—
<i>Колменскаго уѣзда:</i>				
Стависки № 10	634	50	634	50
Козіоль № 4	820	80	820	80
Козіоль № 8	106	20	106	20
<i>Щучинскаго уѣзда:</i>				
Губернія № 3	8080	80	8036	40
Вонсошъ № 2	16	50	16	50
<i>Маковскаго уѣзда:</i>				
Маковъ № 36	273	—	273	—
<i>Островскаго уѣзда:</i>				
Островъ № 17	9900	—	9900	—
<i>Остроленскаго уѣзда:</i>				
Чечетка № 11	633	60	633	60
Мышинець № 14	3931	20	3931	20
Лазекъ № 73	7440	—	7380	—
<i>Мазовецкаго уѣзда:</i>				
Ежево № 13	260	10	260	10
Всего въ отчетномъ году	57252	30	56692	50
Въ 1896 году	64144	10	65073	20
МЕДОВАРЕННЫЕ ЗАВОДЫ:				
<i>Маковскаго уѣзда:</i>				
Маковъ № 17	16	50	16	50
<i>Ломжинскаго уѣзда:</i>				
Ломжа № 13	10	—	10	—

НАЗВАНІЕ ЗАВОДОВЪ И УЪЗДОВЪ.	Сумма учтеннаго акциза.		Сумма поступившаго акциза.	
	Рубли.	Коп.	Рубли.	Коп.
<i>Остроленискаго уѣзда:</i>				
Остроленка № 8	5	—	5	—
<i>Колменскаго уѣзда:</i>				
Едвабно № 14	60	50	60	50
<i>Островскаго уѣзда:</i>				
Островъ № 11	5	—	5	—
Островъ № 15	10	—	10	—
Брокъ № 16	—	—	5	—
Всего въ отчетномъ году .	107	—	112	—
Въ 1896 году	90	50	90	50
ВОДОЧНЫЕ ЗАВОДЫ:				
<i>Долженскаго уѣзда:</i>				
Езіорко	1664	44	1664	44
<i>Островскаго уѣзда:</i>				
Островъ	—	—	—	—
Всего въ отчетномъ году .	1664	44	1664	44
Въ 1896 году	3963	61	3963	61

На показанныхъ въ этой таблицѣ 23 винокуренныхъ заводахъ выкурено спирта 16371771,7°, что составляетъ на 4209748,3° меньше выкурки 1896 года. Вывезено изъ губерніи за границу въ отчетномъ году 3061392° спирта, меньше чѣмъ въ 1896 году на 4501559°.

Другихъ акцизныхъ сборовъ (не считая сборовъ съ табаку и сахара) въ 1896 году поступило:

Патентнаго сбора	28647 р. 19 к.
менше 1896 года на 12257 р. 11 к.	
За нарушеніе постановленій по питейному сбору	333 р. 29 к.,
болше 1896 года на 160 р. 24 к.	
За бандероли на прессованныя дрожжи	10391 р. 45 к.
болше 1896 года на 7620 р. 65 к.	
Акциза съ конфискованныхъ дрожжей	1 р. — „
менше 1896 года на 2 руб.	

Табачный доходъ въ отчетномъ году представляется въ

такомъ видѣ:

Поступило { въ 1897 году болѣе (+),
менѣе (—) 1896 года.

За табачныя свидѣтельства,
патенты и марки 10814 р. 35 к. — 4531 р. 53 к.

За бандероли для оклейки
конфискованныхъ табачныхъ из-
дѣлій 42 р. 71 к. + 22 р. 84 к.

Штрафовъ за нарушеніе та-
бачнаго устава 77 р. 08 к. — 3 р. 88 к.

Производительность сахароваренныхъ заводовъ Ломжин-
ской губерніи и доставленный ими въ 1897 году доходъ казнѣ
выражаются нижеслѣдующими цифрами:

НАИМЕНОВАНИЕ УѢЗДОВЪ И ЗАВОДОВЪ.	Выдѣлено сахарнаго песку.		На сумму акциза за		Взыскано патентнаго сбора.		Поступило акциза.	
	Пудовъ.	Ф.	Руб.	К.	Руб.	К.	Руб.	К.
<i>Маковский уездъ:</i>								
Луковский заводъ	89180	—	156065	—	446	32	146698	79
<i>Остроленискій уездъ.</i>								
Гудинскій заводъ	55510	—	97142	50	274	85	97460	84
Всего въ отчетномъ году .	144690	—	253207	50	721	17	244159	63
Въ 1896 году	157548	—	275709	—	910	53	308250	68

При сравненіи акцизныхъ доходовъ за отчетный годъ съ
доходомъ за 1896 годъ обращаетъ на себя особенное внима-
ніе уменьшеніе поступленія акциза со спирта и сахара. На
значительное уменьшеніе доходовъ какъ съ выкурки спирта,
такъ и съ выдѣлки сахара оказалъ вліяніе главнымъ обра-
зомъ худшій урожай въ 1896 году, сравнительно съ 1895 го-
домъ, въ первомъ случаѣ картофеля, во второмъ—сахарной
свекловицы, влѣдствіе чего заводчики въ отчетномъ году
были принуждены сократить производство вина и сахара.

Д. РѢШЕНІЕ НАТУРАЛЬНЫХЪ ПОВИННОСТЕЙ.

а) Квартирная повинность.

Квартирная повинность состоитъ въ томъ, что у жителей
городовъ, посадовъ и деревень отводятся квартиры въ натурѣ
для войскъ и чиновъ военнаго и гражданскаго вѣдомствъ,
имѣющихъ право на квартирное довольствіе, съ уплатою домо-

владѣльцамъ слѣдующаго имъ по тарифу вознагражденія изъ суммъ квартирнаго сбора.

Въ теченіи отчетнаго года въ предѣлахъ Ломжинской губерніи расположены были слѣдующія части войскъ: а) 4-й пѣхотной дивизіи: дивизионный штабъ и 4 пѣхотныхъ полка: 13 Бѣлозерскій генераль-фельдмаршала графа Ласси, 14 Олонекскій, 15 Шлиссельбургскій генераль-фельдмаршала князя Аникиты Репнина и 16 Ладожскій; б) 6-ой пѣхотной дивизіи: дивизионный штабъ и 4 пѣхотныхъ полка: 21 Муромскій, 22 Нижегородскій Ея Императорскаго Высочества Великой Княгини Вѣры Константиновны, 23 Низовекскій генераль-фельдмаршала графа Салтыкова и 24-й Симбирскій; в) 8-ой пѣхотной дивизіи: штабъ дивизіи, 29-й Черниговскій генераль-фельдмаршала графа Дибича-Забалканскаго полкъ и одинъ баталіонъ 30 пѣхотнаго Полтавскаго полка; г) 2 роты Осовецкаго крѣпостнаго пѣхотнаго полка; д) 6-ой кавалерійской дивизіи: 16-й драгунскій Глуховскій Ея Императорскаго Высочества Великой Княгини Александры Іосифовны и 17-й драгунскій Волынскій полки; е) 4-й кавалерійской дивизіи: 4-й Донской казачій и 10-й драгунскій Новотроицко-Екатеринославскій генераль-фельдмаршала князя Потемкина Таврическаго полки; ж) 4-я артиллерійская бригада въ 8-ми батарейномъ составѣ; з) 6-я артиллерійская бригада въ 7-ми батарейномъ составѣ; и) 11-я конно-артиллерійская батарея; і) 10-й саперный баталіонъ; к) 3-й мортирный летучій артиллерійскій паркъ.

На основаніи ВЫСОЧАЙШЕ утвержденного 2-го мая 1886 г. мнѣнія Государственнаго Совѣта о возвышеніи воинскихъ квартирныхъ окладовъ, генералы, штабъ и оберъ-офицеры, за исключеніемъ размѣщенныхъ въ казенныхъ казармахъ, а также классные чиновники военнаго вѣдомства получали квартирныя деньги на руки, и только нѣкоторые изъ нихъ занимали квартиры по отводу въ натурѣ; равнымъ образомъ квартирныя деньги отпускались семейнымъ нижнимъ чинамъ частей войскъ, расположенныхъ казарменнымъ способомъ.

Для прочихъ нижнихъ чиновъ, не размѣщенныхъ въ казенныхъ казармахъ, отчасти нанимались частныя казармы по контрактамъ съ ихъ владѣльцами, отчасти отводились квартиры въ обывательскихъ домахъ съ соблюденіемъ соот-

вѣтственной очереди въ отбываніи домовладѣльцами сей повинности.

Отпускъ квартирныхъ денегъ производился ежемѣсячно по ассигновкамъ Губернскаго Правленія для частей войскъ, расположенныхъ въ губернскомъ городѣ Ломжѣ, и тѣхъ военно-служащихъ, которые имѣли временное мѣстопробываніе здѣсь по сопряженнымъ со служебными обязанностями дѣламъ, какъ на примѣръ: чинамъ полковыхъ военныхъ судовъ и проч.; для войскъ же, расположенныхъ въ уѣздахъ губерніи—по ассигновкамъ уѣздныхъ управленій. Уплата вознагражденія какъ за нанятые по контрактамъ казармы для нижнихъ чиновъ, такъ и за квартиры для офицеровъ и нижнихъ чиновъ, отведенныя обывателями, обязанными къ тому повинностью, производилась исключительно по ассигновкамъ Губернскаго Правленія.

Помѣщенія для воинскихъ управленій и заведеній безусловно нанимались или отводились въ натурѣ, съ отпускомъ за нихъ вознагражденія по тарифу закона 2 мая 1886 г. (ст. 4, п. 2), кромѣ штабовъ 4-й и 6-й пѣхотныхъ дивизій, которые свои штабныя помѣщенія нанимаютъ собственнымъ попеченіемъ, получая отъ Губернскаго Правленія положенныя табелью лит. Б. закона 2 мая 1886 г. для дивизионныхъ штабовъ квартирныя оклады.

Изъ чиновъ гражданскаго вѣдомства квартирныя деньги получали на руки судебные слѣдователи Ломжинскаго Окружнаго Суда, чины крестьянскихъ учрежденій и уѣздные начальники, не пользующіеся казенными квартирами; земская стража пользовалась квартирами и помѣщеніями въ натурѣ.

Самая значительная часть постоя падала на города: Ломжу, Остроленку и Островъ.

Согласно сообщенной Ломжинскою Казенною Палатою вѣдомости, изъ квартирнаго сбора въ Ломжинской губерніи израсходовано въ отчетномъ году на квартирное довольствіе воинскихъ и гражданскихъ чиновъ 125417 р. 35 к. На производство этого расхода, кромѣ суммъ означеннаго сбора, оставшихся въ казначействахъ губерніи отъ 1896 года и поступившихъ непосредственно въ послѣднія въ теченіи 1897 г., обращено еще 68000 руб., которые были переведены по распоряженію Министерства Финансовъ изъ суммъ квартирнаго сбора другихъ губерній.

б) Подводная повинность.

Подводы поставляются жителями Ломжинской губерні при передвиженіи войскъ, военныхъ командъ, этаповъ и пересылкѣ арестантовъ внѣ этапныхъ линій, а также для лицъ, имѣющихъ на то право по закону.

Подводы бываютъ двухъ родовъ: платныя и бесплатныя.

Платныя подводы (по 2 коп. за версту и лошадь), на основаніи постановленія б. Совѣта Управленія Царства, отъ 22-го января 1858 года, взимаются: при передвиженіи войскъ подъ съездъ воинскаго багажа и заболѣвающихъ нижнихъ чиновъ, чинами земской стражи при преслѣдованіи преступниковъ, на основаніи ВЫСОЧАЙШАГО повелѣнія 14 января 1871 года, и подъ этапныя команды.

По такѣ почтовыхъ прогоновъ подводы поставляются чинами мѣстной администраціи комиссарамъ по крестьянскимъ дѣламъ, межевымъ ревизорамъ и чиновникамъ акцизнаго надзора, на основаніи постановленія б. Учредительнаго Комитета въ Царствѣ Польскомъ отъ 2-го мая 1867 года ст. 1100 (т. X пост. Учред. Комитета), офицерамъ пограничной стражи и чинамъ таможеннаго вѣдомства, на основаніи ВЫСОЧАЙШАГО повелѣнія 21 марта 1868 г., при разъѣздахъ по дѣламъ службы, гдѣ нѣтъ почтовыхъ лошадей.

Бесплатныя подводы поставляются для общественныхъ гминныхъ надобностей: чинамъ гминныхъ управленій при разъѣздахъ по дѣламъ службы, медицинскимъ чинамъ, командированнымъ для оспопрививанія, неимущимъ больнымъ и арестованнымъ лицамъ, препровождаемымъ изъ гминъ въ уѣздные города. Кромѣ того, бесплатными подводами пользуются чины корпуса жандармовъ.

Самая значительная часть подводной повинности падаетъ на городскія и сельскія гмины, расположенныя при шоссеиныхъ дорогахъ и этапныхъ пунктахъ.

Въ отчетномъ году поставлено пароконныхъ подводъ вообще 32182, въ томъ числѣ по гор. Ломжѣ 94 платныхъ и 940 бесплатныхъ, остальные 31148 поставлены по уѣздамъ губерніи; среднимъ числомъ однимъ уѣздомъ поставлено платныхъ 3584 и бесплатныхъ 866 подводъ.

Значительное увеличеніе количества поставленныхъ под-

водъ за 1897 годъ, сравнительно съ 1896 годомъ, обусловилось большими маневрами войскъ Варшавскаго и Виленскаго военныхъ округовъ, происходившими въ августъ мѣсяцъ отчетнаго года въ предѣлахъ Ломжинской губерніи, въ ВЫСОЧАЙШЕМЪ присутствіи. Подводная повинность во время этихъ маневровъ была исполнена населеніемъ весьма исправно. За порядокъ по исполненію ея Начальнику губерніи объявлена ВЫСОЧАЙШАЯ ЕГО ИМПЕРАТОРСКАГО ВЕЛИЧЕСТВА благодарность.

За подводы, поставленныя для этапныхъ командъ, признано жителямъ вознагражденія 79 руб. 41 коп.

в) Военская повинность.

На основаніи ВЫСОЧАЙШЕ утвержденного 1 января 1874 г. устава о военной повинности и согласно ВЫСОЧАЙШЕМУ указу, данному Правительствующему Сенату въ 5 день мая 1897 года, былъ произведенъ въ Ломжинской губерніи съ 15-го октября того же года, призывъ на службу новобранцевъ, результатъ котораго слѣдующій:

1. Выполниеніе призыва.

1. По разверсткѣ назначено къ приему на службу 1777 чел.
2. Для пополненія означеннаго числа новобранцевъ состояло:

а) по призывнымъ спискамъ (ст. 134 уст)	5529
б) по дополнительнымъ спискамъ А. (ст. 158, 353 и 354)	1
в) по дополнительнымъ спискамъ Б. (ст. 129)	630
Итого	6160

3. Въ числѣ внесенныхъ въ призывные списки заключалось:

а) имѣвшихъ право на льготу по семейному положенію:	
I разряда	940
II „	792
III „	231
Итого	1963

- б) по вѣроисповѣданіямъ:

1) христіанъ	4591
2) евреевъ	1229

в) по сословіямъ:

1) лицъ, внесенныхъ въ книги народонаселенія, а равно приписанныхъ 5529

2) лицъ, изъятыхъ отъ внесенія въ 10-ую народную перепись, а также вышедшихъ послѣ ревизіи изъ податнаго сословія 291

4) Въ числѣ лицъ, внесенныхъ въ дополнительный списокъ Б., заключалось получившихъ отерочку:

1) по имущественному положенію 1

2) на окончаніе образованія 2

3) по невозмужалости и для поправленія здоровья 500

въ томъ числѣ: | въ 1-й разъ 343
| во 2-й разъ 285

5. Изъ числа лицъ, внесенныхъ въ призывные списки,

а) получило отерочку:

по имущественному положенію 2

на окончаніе образованія (ст. 53 и 55) 15

б) освобождено отъ жеребья (ст. 54) какъ заявившихъ желаніе исполнить воинскую повинность въ качествѣ вольноопредѣляющихся 19

6. При осмотрѣ и приѣмѣ для пополненія назначеннаго числа новобранцевъ.

I. Признано совѣмъ неспособными къ военной службѣ (ст. 160 п. 1):

а) изъ внесенныхъ въ призывные списки:

1) христіанъ 131

2) евреевъ 70

б) изъ числившихся по списку Б. 26

II. Признано годными къ зачисленію въ ратники ополченія 2 разряда (ст. 154 уст.):

а) изъ внесенныхъ въ призывные списки:

1) христіанъ 190

2) евреевъ 151

б) изъ числившихся по списку Б. 246

III. Назначено отерочекъ по невозмужалости и для излеченія болѣзней (ст. 44 уст.):

а) изъ внесенныхъ въ призывные списки:

1) христіанъ	285
2) евреевъ	92
б) изъ числившихся по списку Б.	218
IV. Отерочено вслѣдствіе находженія подъ судомъ и слѣдствіемъ (ст. 147 уст.)	47
V. Отправлено на испытаніе (ст. 148 уст.)	266
Назначено къ переосвидѣтельствуванію (ст. 150 уст.)	3
а) Изъ внесенныхъ въ призывные списки	25
б) Изъ числившихся по списку Б.	7
VI. Неявилося къ исполненію призыва:	
1) христіанъ	251
2) евреевъ	223
7. Принято въ войска:	
а) изъ внесенныхъ въ призывные списки	1622
б) изъ внесенныхъ въ дополнительный списокъ А.	1
в) изъ внесенныхъ въ дополнительный спи- сокъ Б., поступленіе коихъ въ войска было отерочено:	
1) на основаніи 44 ст. уст.:	
по истеченіи 1-й отерочки	81
по истеченіи 2-й отерочки	29
2) на основаніи ст. 52, 53, 55 и 66 уст. о воин. пов.	1
Итого	1734
Осталось въ недоборъ:	
1) христіанъ	2
2) евреевъ	41
8. Въ числѣ принятыхъ заключается:	
а) имѣвшихъ право на льготу	
1) I-го разряда	7
2) II-го разряда	9
3) III-го разряда	16
б) женатыхъ	215
Изъ нихъ одиночекъ, семейство которыхъ со- стоитъ только изъ жены и дѣтей (цирк. Мин. Внутр. Дѣлъ 30 мая 1874 г. № 32)	1
в) Имѣвшихъ право на сокращенные сроки службы:	
1) по 1 п. 56 ст. уст.	—
2) „ 2 „ „ „ „	3
3) „ 3 „ „ „ „ „	7

г) умѣющихъ читать и писать или только читать	327
д) зачисленныхъ по приѣмѣ въ запасъ, на основаніи 63 ст. уст.	4
е) способныхъ къ службѣ:	
строевой	1706
нестроевой	22
ж) мѣрою роста:	
1) въ 1 арш. 2½ вершка	115
2) въ 2 арш. 3 верш. включительно	270
3) „ 2 „ 4 „ „	431
4) „ 2 „ 5 „ „	443
5) „ 2 „ 6 „ „	318
6) „ 2 „ 7 „ „	113
7) „ 2 „ 8 „ „	38
8) „ 2 „ 9 „ „	5
9) „ 2 „ 10 „ „	—
з) лицъ, внесенныхъ въ книги народонаселенія, а равно приписанныхъ къ обществамъ послѣ ревизіи.	1653
лицъ, изъятыхъ отъ внесенія въ 10 народную перепись, а также вышедшихъ послѣ ревизіи изъ податнаго состоянія.	240
и) по происхожденію:	
1) русскихъ	4
2) поляковъ	1217
3) нѣмцевъ	9
4) евреевъ	446
і) по вѣроисповѣданіямъ:	
1) православныхъ и единовѣрцевъ	4
2) прочихъ христіанъ	1284
3) евреевъ	446
9. Изъ числа принятыхъ новобранцевъ:	
а) отправлено изъ мѣстъ призыва въ лечебныя заведенія (ст. 23 наст. присут.)	32
б) отправлено изъ мѣстъ призыва по назначенію въ войска	520
в) распущено по домамъ на основаніи 155 ст. уст.	1182
Итого	1734

10. За пополненіемъ контингента при освидѣтельствованіи (ст. 154 уст.) прочихъ призывавшихся лицъ:

I. Зачислено въ ратники ополченія I разряда:

1) христіанъ	1080
2) евреевъ	67

II. Зачислено въ ратники ополченія II разряда:

1) христіанъ	1081
2) евреевъ	78

III. Признано совѣмъ неспособными:

1) христіанъ	46
2) евреевъ	—

IV. Не явилось къ освидѣтельствуванію:

1) христіанъ	136
2) евреевъ	14

Итого 150

II. Дѣйствія присутствій по воинской повинности въ теченіи отчетнаго года.

11. Принято на службу на основаніи 51 ст. уст.	1
12. Принято на службу на основаніи 151 ст. уст:	
а) подлежащихъ переосвидѣтельствуванію	4
б) находившихся въ лечебныхъ заведеніяхъ на испытаніи	8
в) неявившихся по призыву	42
г) состоявшихъ подъ судомъ или слѣдствіемъ	7

Итого 61

13. Принято на службу на основаніи 158 и 159 ст. уст.

а) по дополнительному жеребью	2
б) безъ жеребья	1

14. Возвращено съ дѣйствительной службы по семейному положенію на основаніи 49 ст. уст. 15

15. Привлечено къ отвѣтственности за нарушеніе законовъ о воин. пов. по 350 ст. уст. 31

16. Определено возрастъ по наружному виду (137 ст. устава) 414

Изъ нихъ включено въ призывныя списки 300

17. Привлечено на основаніи 119 и 120 ст. уст. въ призывные участки 8

18. Отчислено изъ призывныхъ участковъ на основаніи 119 и 120 ст. уст.	18
19. Выдано свидѣтельствъ по призывнымъ участкамъ:	
а) лицамъ, означеннымъ въ 95 ст. уст.	14
б) прочимъ лицамъ, обязаннымъ по 97 ст. уст. получить эти свидѣтельства.	3
Итого	17
20. Выдано свидѣтельства о явкѣ къ исполненію воинской повинности на основаніи 160 ст. уст.	—
а) объ освобожденіи отъ службы навсегда	281
б) о зачисленіи въ ратники ополченія 1 разряда	1286
в) о зачисленіи въ ратники ополченія 2 разряда	1703
г) временныхъ	655
Итого	3925
21. Поступило жалобъ въ уѣздныя и городскія воинскія Присутствія (ст. 201 уст.) на неправильности въ призывныхъ спискахъ	44
22. Изъ нихъ признано уважительными	20
23. Поступило жалобъ въ Губернское по воинской повинности Присутствіе (ст. 205 уст.):	
а) по опредѣленію неспособности къ труду	8
б) по назначенію льготъ	35
в) по опредѣленію годности къ службѣ	99
Итого	142
25. О дѣлопроизводствѣ присутствій:	
а) число засѣданій, кромѣ происходившихъ для дѣйствій по производству призыва	99
б) входящихъ бумагъ	6169
в) исходящихъ	9030

III. Расходы по призыву и приему на службу и на содержаніе уѣздныхъ присутствій въ теченіи отчетнаго года

26. а) расходы на путевое, квартирное и порціонное довольствіе военнаго члена, медиковъ и военнаго приѣмщика (164 ст. устава)	1021 р. 79 к.
б) на содержаніе лицъ, завѣдывающихъ дѣлопроизводствами уѣздныхъ присутствій (ст. 166 уст.)	4200 р. — „

в) канцелярскіе расходы (ст. 164 п. 3 и ст. 166 уст.) изъ казны	1777 р. — к.
г) на наемъ помѣщеній для присутствій, а также на ихъ меблировку; отопленіе и освѣщеніе (ст. 167 уст.)	1065 р. — „
Всего	8063 р. 79 к.

III. *Общественное благоустройство и благочиніе.*

А. Казенныя и общественныя зданія.

Новыхъ казенныхъ зданій для помѣщенія присутственныхъ мѣсть въ 1897 году не строилось и ремонта старыхъ, занимаемыхъ Ломжинскимъ и Остроленкскимъ уѣздными управленіями, не производилось.

Б. Дороги, мосты и переправы.

Въ отчетномъ 1897 году изъ суммъ дорожнаго сбора израсходовано:

1) на ремонтъ дорогъ и находящихся на нихъ мостовъ	60112 р. 37 к.
2) на содержаніе дорожной службы	8693 р. 96 к.
3) на 4% въ пользу техниковъ	766 р. 26 к.
4) на уплату страховой преміи съ дорожныхъ домиковъ	33 р. 79 к.
5) на заготовленіе новыхъ и починку старыхъ дорожныхъ инструментовъ для дорожной службы	850 р. 38 к.
6) на покупку дорожнаго катка	965 р. — к.
7) на постройку дорожнаго домика и сарая для катка	599 р. 84 к.
8) на чертежныя и письменныя матеріалы	100 р. — к.
9) на выписку техническихъ журналовъ	26 р. 27 к.
10) на уплату публикаціонныхъ издержекъ	227 р. 40 к.
11) на вознагражденіе домовладѣльцевъ за отводъ квартиръ для дорожныхъ сторожей	92 р. — к.
12) на очистку шоссейныхъ трактовъ отъ снѣга	685 р. — к.

13) на выдачу обществу посада Визны пособия на постройку парома	579 р. 37 к.
14) на заготовленіе дорожной карты Ломжинской губерніи	751 р. 83 к.
Итого	74483 р. 47 к.

Паромныя переправы.

Въ Ломжинской губерніи находится 17 паромныхъ переправъ на рѣкахъ; всѣ онѣ содержатся въ исправности и своевременно ревизуются.

В. Почты и телеграфы.

Въ составѣ почтово-телеграфныхъ, почтовыхъ и телеграфныхъ учреждений Ломжинской губерніи въ отчетномъ 1897 году произошли слѣдующія перемѣны:

а) При почтовомъ отдѣленіи въ Едвабнѣ открыта почтово-телеграфная сберегательная касса.

б) Въ почтово-телеграфныхъ конторахъ въ Малкинѣ Остроленкѣ, Щучинѣ, почтовой конторѣ въ Граевѣ и почтово-телеграфныхъ отдѣленіяхъ въ Кольнѣ, Мазовецкѣ, Рожанѣ, Ставискахъ, Тыкоцинѣ и Чижевѣ установлены пріемъ и выдача казенной корреспонденціи въ послѣобѣденное время—съ 5-ти до 7-ми часовъ вечера.

Лицъ, служащихъ въ почтово-телеграфныхъ, почтовыхъ и телеграфныхъ учрежденіяхъ, было:

Чиновниковъ	73
Унтеръ-офицеровъ	1
Почталіоновъ	49
Сторожей	20

Конныхъ почтовыхъ станцій въ губерніи находилось 13.

На этихъ почтовыхъ станціяхъ въ отчетномъ году содержалось:

Лошадей	71
Почтарей	37

Со всѣхъ станцій отпущено было лошадей:

Подъ почты и эстафеты	10555
„ проѣзжающихъ	3957

По почтовымъ трактамъ въ теченіи года пройдено почтами:	
по желѣзнымъ дорогамъ	267092 в.
„ шоссейнымъ „	178708 в.
„ грунтовымъ „	22266 в.
Протяженіе почтовыхъ трактовъ въ губерніи составляло:	
желѣзнодорожныхъ	306 в.
шоссейныхъ	239 в.
грунтовыхъ	67 ³ / ₄ в.
Протяженіе телеграфныхъ линій въ губерніи со-	
составляетъ	412 ¹ / ₄ в.
На нихъ проводовъ	551 ¹ / ₄ в.
Протяженіе телефонныхъ линій въ губерніи	
составляетъ	28 ¹ / ₂ в.
На нихъ проводовъ	28 ¹ / ₂ в.
Въ 1897 году оборотъ почтово-телеграфныхъ суммъ по	
учрежденіямъ Ломжинской губерніи былъ слѣдующій:	

П Р И Х О Д Ъ.

За почтовые марки	42806 р. 83 к.
„ штемпельные конверты	13244 р. 89 к.
„ бланки для закрытыхъ и открытыхъ	
писемъ и почтовыхъ бандероли	11121 р. 26 ¹ / ₂ к.
„ бланки для перевода денегъ	765 р. 18 к.
„ пересылку корреспонденціи, не опла-	
ченной штемпелемъ или марками	5775 р. 88 к.
„ періодическія изданія	6 р. 40 к.
„ страхованіе	7908 р. 55 к.
„ росписки въ пріемъ на почту коррес-	
понденціи и за заказъ	3457 р. 97 к.
„ эстафеты	4 р. 16 к.
„ корреспонденцію съ наложеннымъ пла-	
тежемъ	48 р. 64 к.
Сборъ съ проѣзжающихъ на почтовыхъ	
лошадяхъ	481 р. 53 к.
За передачу телеграфныхъ депешъ	25625 р. 94 к.
„ разные доходы	194 р. 32 к.
Итого	111441 р. 35 ¹ / ₂ к.

Р А С Х О Д Ъ.

На содержаніе личнаго состава	40636 р. 53 к.
---	----------------

На хозяйственные расходы	10852 р. 48 к.
„ прогоны за возку почтъ и эстафетъ	15006 р. 19 к.
„ леченіе нижнихъ служителей	94 р. 38 к.
„ пересылку депешъ и возвратъ пода- телями	601 р. 17 к.
„ ремонтъ телеграфныхъ линій	4101 р. 59 к.
„ разные расходы	10885 р. 46 к.
Итого	82177 р. 80 к.

Разнаго рода корреспонденціи получено и отправлено:

1. Почтовой.

1) Внутренней:

а) иногородной:	Отправлено.	Получено.
Писемъ закрытыхъ оплаченныхъ	—	1114054
„ не вполне оплаченныхъ	—	17665
„ бесплатныхъ	—	617060
„ открытыхъ	—	617137
„ заказныхъ	—	74160
бандерольныхъ отправленій	—	175428
денежныхъ и цѣнныхъ пакетовъ	55018	151784
цѣнностью на сумму	18678553 р.	25447336 р.
посылокъ и узловъ цѣнныхъ	4391	19524
цѣнностью на сумму	1380792 р.	152938 р.
посылокъ безъ цѣны	—	9293
абонементныхъ періодическихъ изданій	22305	781802
эстафетъ	2	—
корреспонденц. съ налож. платежемъ	540	6615
цѣнностью на сумму	3726 р.	46572 р.

б) городской:

писемъ закрытыхъ	29969	—
„ открытыхъ	9213	—
„ заказныхъ	4570	—
бандерольныхъ отправленій	30902	—
денежныхъ и цѣнныхъ пакетовъ	472	—
цѣнностью на сумму	173742 р.	—

2) Международной:

писемъ франкированныхъ	212682	175059
„ нефранкированныхъ	94420	4795
„ открытыхъ	80910	104462

	Отправлено	Получено.
писемъ рекомендованныхъ	3281	7596
бандерольныхъ отправленій	21882	59782
абонементныхъ періодическ. изданій	—	13904
денежныхъ и цѣнныхъ пакетовъ	1343	19619
цѣнностью на сумму	44963 р.	507313 р.
посылокъ и узловъ цѣнныхъ	28	27
цѣнностью на сумму	441 р.	383 р.
посылокъ безъ цѣны	—	90

II. Телеграфной.

1) Внутренней.

Телеграммъ тарифныхъ	34737	36147
„ бесплатныхъ	1589	4211

2) Международной.

Телеграммъ тарифныхъ	559	1139
„ бесплатныхъ	23	38

III. Денежныхъ переводовъ.

Поступило по почтѣ 8551, по телеграфу 181, на общую сумму 346971 руб. 59 коп.

Г. ЖАРодная нравственность.

(Приложеніемъ къ этой статьѣ служатъ ведомости № 5, лит. А, Б, В и Г).

Нравственные качества населенія оцѣниваются большею или меньшею преступностью его и самимъ характеромъ преступленій.

Количество преступленій и проступковъ, подсудныхъ окружному суду, и число осужденныхъ въ 1897 г. было:

преступленій	643
Осужденныхъ:	
мужчинъ	573
женщинъ	119

Если разбить общее количество преступленій на категоріи и изъ послѣднихъ взять только тѣ, въ которыхъ было наибольшее число преступленій, то таковыми окажутся:

	Число преступленій.
Сопrotивленіе распоряженіямъ правительства и неповиновеніе установленнымъ властямъ	42
Неуваженіе къ присутственнымъ мѣстамъ и чиновникамъ при отправленіи ими обязанностей службы	31
Нарушеніе таможенныхъ уставовъ	40

Нарушеніе общественнаго спокойствія и порядка.	18
Нарушеніе постановленій, ограждающихъ общественную нравственность	32
Нарушеніе правилъ объ учетъ лошадей	56
Смертоубійство.	17
Нанесеніе увѣчій, ранъ и другихъ поврежденій здоровья	143
Кража.	109

Сравнительно съ 1896 годомъ число преступленій въ 1897 году было менѣе на 41, а осужденныхъ болѣе на 47.

Что касается до дѣлъ о проступкахъ, разбираемыхъ въ судебно-мировыхъ учрежденіяхъ, то таковыхъ было въ 1897 году 19788, болѣе противъ 1896 г. на 216.

Д. АРЕСТАНТЫ, ТЮРЕМНЫЕ ЗАМКИ, АРЕСТЫ И ЭТАПЫ.

Къ 1-му января 1897 года за Ломжинскимъ окружнымъ судомъ числилось 16 арестантовъ, въ теченіе года поступило 205, выбыло 213 и осталось къ 1 января 1898 г. 8 арестантовъ.

За мировыми судебными учрежденіями къ началу отчетнаго года числилось 18 арестантовъ, въ теченіе года поступило 690, выбыло 671, осталось къ 1-му января 1898 года 37 арестантовъ.

Въ Ломжинской губерніи въ 1897 году находились слѣдующія мѣста заключенія:

І. Ломжинская тюрьма. Существующая въ гор. Ломжѣ уголовно-слѣдственная тюрьма центральной системы, на 450 человекъ, построена въ 1892 году на средства казны. Тюрьма эта вмѣщаетъ въ себѣ 230 одиночныхъ мужскихъ камеръ, 59 такихъ же женскихъ, 11 общихъ камеръ для помѣщенія 121 мужчины, 3 общія камеры для 27 мужчинъ, 8 карцеровъ, лазаретъ для 26 мужчинъ и отдѣльный лазаретъ для 12 женщинъ. Въ тюремныхъ зданіяхъ находится православная домовая церковь, часовня для заключенныхъ римско-католическаго исповѣданія и молитвенный залъ для евреевъ, а равно всѣ необходимыя хозяйственныя заведенія: какъ то баня, прачешная, покойницкая, ледникъ, конюшня и т. п. Квартиры начальника тюрьмы, его помощника и большинства надзирателей помѣщены также на тюремномъ участкѣ.

Движеніе арестантовъ въ Ломжинской тюрьмѣ за отчетный годъ представляется въ слѣдующихъ цифрахъ:

Къ 1 января 1897 г. въ тюрьмѣ содержалось арестантовъ:

	Мужчинъ.	Женщинъ.	Обоего пола.
1) подслѣдственныхъ	80	11	91
2) приговоренныхъ къ тюремному заключенію	89	22	111
3) приговоренныхъ въ исправительныя арестантскія отдѣленія	74	—	74
4) приговоренныхъ въ ссылку въ Сибирь или отдаленныя мѣста Европейской Россіи	7	1	8
5) приговоренныхъ въ каторжныя работы	5	—	5
Итого	255	34	289

Въ теченіи 1897 г. прибыло арестантовъ всѣхъ означенныхъ пяти категорій

	870	135	1005
--	-----	-----	------

	1125	169	1294
--	------	-----	------

Въ 1897 г. убыло

	836	130	966
--	-----	-----	-----

Осталось къ 1 января 1898 г.

	289	39	328
--	-----	----	-----

Въ томъ числѣ:

1) подслѣдственныхъ	71	4	75
2) приговоренныхъ къ тюремному заключенію	125	34	159
3) приговоренныхъ въ исправительныя арестантскія отдѣленія	85	—	85
4) приговоренныхъ въ ссылку въ Сибирь или отдаленныя мѣста Европейской Россіи	8	1	9
5) приговоренныхъ въ каторжныя работы	—	—	—

Итого какъ выше

	289	39	328
--	-----	----	-----

Среднее суточное число арестантовъ, содержащихся въ отчетномъ году, составляло 337, считая сутокъ для мужчинъ 109351, для женщинъ 13649.

Какъ въ предыдущихъ годахъ, такъ и въ отчетномъ

тюремная администрація стремилась къ занятію работами по возможности всѣхъ арестантовъ, обязанныхъ къ тому по закону, и къ расширенію дѣятельности тюремныхъ мастерскихъ. Въ 1897 году въ тюрьмѣ дѣйствовали слѣдующія мастерскія: столярная, слесарная и ткацкая съ прядильной.

Въ столярной и слесарной мастерскихъ исполнялись преимущественно мелкія работы на потребности тюрьмы, подъ руководствомъ особаго мастера, получающаго жалованья отъ казны 500 руб. въ годъ.

Въ ткацкой мастерской выдѣлывался холстъ рубашечный и подкладочный, утиральники, а также тикъ, главнымъ образомъ на арестантское бѣлье и одежду.

Пряжа, изъ которой приготавливались холщевыя и тиковыя издѣлія, частью выписывалась въ готовомъ видѣ изъ фабрикъ Костромской губерніи, частью выдѣлывалась на мѣстѣ изъ приобрѣтаемаго въ сыромъ видѣ льна, который очищался, сортировался и прядлея арестантами.

Къ 1-му января 1897 года въ тюремныхъ складахъ оставалось для продажи тика 3317 арш. 10,26 вер., холста 4422 арш. 10,29 вер. и утиральниковъ 110 арш.

Въ отчетномъ году заготовлено пряжи: льняной 242 мотка, пачесной 2984½ мотка и пакляной 2161½ мотка, выткано холста 7100 арш. 8 верш., тика 8363 арш., утиральниковъ 2963 арш. Изъ этого количества продано и израсходовано на заготовленіе одежныхъ и постельныхъ принадлежностей для мѣстъ заключенія Ломжинской губерніи: холста 6452 арш. 9 верш., тика 6780 арш. 4 верш., утиральниковъ 1481 арш. 12 верш., всего на сумму 2419 руб. 11 коп.

Осталось въ тюремномъ складѣ къ продажѣ: холста 5070 арш. 9,29 верш., тика 4900 арш. 6,26 верш., утиральниковъ 1591 арш. 4 вершка.

Оборотъ суммъ по эксплуатаціи ткацкой, мастерской и прядильни въ 1897 году былъ слѣдующій:

Израсходовано на приобрѣтеніе готовой пряжи, льна и прочихъ необходимыхъ при ткацкихъ работахъ матеріаловъ 1792 р. 46 к., отчислено заработной платы арестантамъ 840 р. 93 к., итого 2633 руб. 39 коп.

Выдѣлано холста, тика и утиральниковъ на сумму по продажнымъ цѣнамъ 3010 руб. 91 коп.

Такимъ образомъ, въ отчетномъ году чистой выручки 377 руб. 52 коп.

Въ 1897 году, какъ и въ предшествовавшихъ ему годахъ, очистка отхожихъ мѣсть въ Ломжинской тюрьмѣ, производилась собственнымъ ассенизаціоннымъ обозомъ, который, кромѣ того, исполнялъ за плату очистку нѣкоторыхъ казенныхъ зданій.

На эксплуатацію означеннаго обоза въ 1897 году израсходовано казною 1168 р. 22 к.
за работы обоза внѣ тюрьмы выручено 1224 р. 10 к.

Изъ этой суммы зачислено:

въ пользу тюрьмы 170 р. 62 к.
въ пользу арестантовъ 156 р. 76 к.
поступило въ казну 896 р. 72 к.

Изъ послѣднихъ 896 руб. 72 коп. обращено въ доходъ казны отъ арестантскихъ работъ 170 руб. 62 коп. и на возвратъ расходовъ, произведенныхъ на содержаніе обоза 726 руб. 10 коп.

Такимъ образомъ собственно на очистку отхожихъ мѣсть въ тюрьмѣ въ 1897 году израсходовано изъ кредита въ 766 р., отпущеннаго на этотъ предметъ, всего 442 р. 12 к., если же вычесть отсюда 170 р. 62 к., поступившіе въ доходъ казны, то окажется, что упомянутая очистка обошлась казнѣ въ 271 руб. 50 коп.

Общій ходъ арестантскихъ работъ въ тюрьмѣ и полученные отъ нихъ доходы въ отчетномъ году опредѣляются слѣдующими данными:

Рабочихъ дней было всего 62475 (на 8995 болѣе 1896 г.) изъ нихъ: а) 4121 проведено на доходныхъ наружныхъ работахъ, внѣ тюремной ограды, а именно: при ассенизаціонномъ обозѣ и на полевыхъ и земляныхъ работахъ по найму у частныхъ лицъ, б) 31022 дней на доходныхъ внутреннихъ работахъ, въ тюремныхъ мастерскихъ: слесарной, столярной, ткацкой и прядильной и в) 27332 на работахъ по тюремному хозяйству.

Отъ наружныхъ работъ получено дохода 1584 р. 30 к., отъ внутреннихъ 1513 р. 60 к., итого 3097 р. 90 к. (на 538 р. 65 к. болѣе, чѣмъ въ 1896 году).

Сумма эта распредѣлилась такимъ образомъ: возвращено въ расходную смѣту Главнаго Тюремнаго Управленія за употребленіе тюремныхъ ассенизаціонныхъ аппаратовъ для постороннихъ работъ 726 р. 10 к., зачислено въ пользу работавшихъ арестантовъ 835 р. 43 к., внесено въ доходъ казны по § 20 ст. 13 приходной смѣты по тюремной части 751 р. 60 к. и перечислено въ пользу тюрьмы 784 р. 77 к., изъ коихъ употреблено: 138 р. 75 к. на вознагражденіе арестантовъ, занятыхъ хозяйственными работами и 105 руб. на приобрѣтеніе мелкихъ инструментовъ для работъ, изъ остальной же суммы (541 р. 2 к.) выдано въ награду чинамъ тюремнаго вѣдомства за ихъ труды по арестантекимъ работамъ 261 р. 59 к. и перечисленъ въ центральный заработочный фондъ остатокъ 279 руб. 43 коп.

Поставка продовольствія для арестантовъ Ломжинской тюрьмы въ отчетномъ году производилась съ подряда, согласно тарифу, съ платою по 5, 13 копѣекъ за дневную порцію для одного арестанта безъ хлѣба, печеніе же хлѣба производится въ тюремныхъ хлѣбопекарныхъ печахъ трудомъ арестантовъ, для чего только мука доставляется подрядчикомъ. Дневная 1½ фунтовая дача хлѣба, обходилась въ 1,53 коп.

II. Аресты. Въ Ломжинской губерніи существуетъ три *судебныхъ (детенціонныхъ) ареста* въ городахъ: Шучинѣ на 16, Остроленкѣ на 5 и Тыкоцинѣ на 7 человекъ. Шучинскій и Тыкоцинскій детенціонные аресты помѣщаются въ нанятыхъ частныхъ домахъ, а Остроленкскій въ зданіи, принадлежащемъ городской касетѣ. Содержавшіеся здѣсь подсудимые и приговоренные арестанты получали продовольствіе въ размѣрѣ, опредѣленномъ утвержденною на 1897 годъ Министеромъ Юстиціи нормою, т. е. по 8 коп. въ сутки на человека, изъ тюремныхъ суммъ; продовольствіе это производилось имъ хозяйственнымъ образомъ, подъ наблюденіемъ заведывающихъ означенными помѣщеніями.

Городскихъ полицейскихъ арестовъ въ Ломжинской губерніи семь. Устроены они при мѣстныхъ городскихъ магистратахъ, а именно: въ городахъ Ломжѣ и Маковѣ на 12, Кольнѣ и Шучинѣ на 16, Островѣ на 20, Остроленкѣ на 5 и Тыкоцинѣ на 8 человекъ. Аресты эти содержались на счетъ

городскихъ суммъ, а заключенные въ нихъ лица, не имѣющія собственныхъ средствъ, получали на продовольствіе кормовыя деньги изъ транспортныхъ суммъ по 8 коп. въ день.

Наконецъ, при большинствѣ гминныхъ управленій губерніи находятся такъ называемые *гминные аресты* для временнаго помѣщенія задерживаемыхъ полиціей лицъ и содержанія приговориваемыхъ къ кратковременному заключенію гминными судами жителей или только своей гмины или двухъ-трехъ гминъ, входящихъ въ округъ одного гминнаго суда. Гминные аресты содержатся на средства гминъ.

Вообще помѣщенія судебныхъ и полицейскихъ арестовъ, по случаю переполненія ихъ значительнымъ числомъ подслѣдственныхъ арестантовъ, а также приговоренныхъ мировыми и гминными судами къ кратковременному аресту, совершенно не соотвѣтствуютъ своему назначенію. Въ виду этого состоялось предположеніе объ устройствѣ въ губерніи нѣсколькихъ центральныхъ арестовъ. На первой очереди поставлена постройка арестныхъ домовъ въ городахъ Ломжѣ и Остроленкѣ, о чемъ и сдѣлано представленіе Главному Тюремному Управленію.

III. Этапы. Въ Ломжинской губерніи находится шесть промежуточныхъ этапныхъ пунктовъ для ночлега арестантовъ въ пути.

Пункты эти помѣщаются въ городахъ Остроленкѣ и Щучинѣ и въ посадахъ: Райгородѣ, Граевѣ, Ставискахъ и Рожанѣ.

На содержаніе Ломжинской тюрьмы, detenціонныхъ и полицейскихъ арестовъ, этаповъ, а также на пересылку праздношатающихся и перевозку нижнихъ чиновъ земской стражи, уволенныхъ отъ службы, по смѣтѣ Министерства Юстиціи по тюремной части 1897 года по §§ 2 ст. 1^а и 1^б, ст. 2^а и 2^б, § 3 ст. 2, § 4 ст. 1, 2, 3 и 4, § 5 ст. 1, 2, 3 и 5 и по смѣтѣ Министерства Внутреннихъ Дѣлъ по § 28 ст. 6 и 12 было назначено по кассовому росписанію и дополнительно 47889 руб. 18 коп.

Нижеслѣдующая таблица показываетъ оборотъ этой суммы:

НАИМЕНОВАНИЕ ТЮРЕМЪ, АРЕСТОВЪ И ЭТАПОВЪ.	Израсходовано изъ сѣтной суммы.		Дѣйстви- ельные расходы составляютъ.		Затѣмъ для выполненія расхода въ 1897 году было испрошено.	
	Руб.	Коп.	Руб.	Коп.	Руб.	Коп.
Ломжинская тюрьма	35085	76	35363	3	277	27
Судебно-детенціонные аресты:						
Остроленскій	578	47	588	47	—	—
Тыкоцинскій	667	10	667	10	—	—
Щучинскій	846	94	846	94	—	—
Полицейскіе аресты	1415	41	1415	41	—	—
Этапы	491	88	491	88	—	—
Транспортъ арестованныхъ и дру- гіе расходы	8803	72	8803	72	—	—
Итого	47889	18	48166	45	277	27

Показанная дѣйствительнымъ расходомъ сумма распредѣляется слѣдующимъ образомъ:

- 1) На дополнительныя работы по устройству православной церкви въ тюремномъ замкѣ 299 р. 82 к.
 - 2) Жалованье чиновникамъ и служителямъ 11843 р. 15 к.
 - 3) Наемъ помѣщеній 680 р. 75 к.
 - 4) Отопленіе и освѣщеніе 8698 р. 77 к.
 - 5) Содержаніе помѣщеній въ чистотѣ и уплата повинностей 426 р. 12 к.
 - 6) Обыкновенный ремонтъ 1402 р. 55 к.
 - 7) Продовольствіе арестантовъ 11498 р. 27 к.
 - 8) Одежда и обувь 630 р. 78 к.
 - 9) Обмундированіе тюремныхъ надзирателей 134 р. 91 к.
 - 10) Леченіе и погребеніе 463 р. 82 к.
 - 11) Мелочныя расходы 1297 р. 40 к.
 - 12) Транспортъ арестованныхъ и другіе расходы 8803 р. 62 к.
 - 13) Приобрѣтеніе матеріаловъ для ткацкой фабрики 1986 р. 49 к.
- Итого 48166 р. 45 к.

Е. П О Ж А Р Ы.

(Приложеніемъ къ этой статьѣ служатъ ведомости № 6, лит. А. и Б.).

Въ отчетномъ году въ Ломжинской губерніи было 172 случая пожара, въ томъ числѣ въ городахъ 8, въ посадахъ 14, въ селеніяхъ 150. Изъ нихъ возникло отъ ударовъ молніи 13, отъ поджоговъ 24, отъ дурнаго устройства печей и трубъ 9, отъ неосторожнаго обращенія съ огнемъ 20 и отъ необнаруженныхъ причинъ 106. Наибольшее число пожаровъ 63 было лѣтомъ, затѣмъ весною 49, осенью 38 и, наконецъ, зимою 22.

Убытки, причиненные случившимися въ 1897 году пожарами и подлежащія возмѣщенію изъ суммъ взаимнаго губернскаго страхованія, опредѣлены приблизительно въ 133594 р. 70 коп., въ томъ числѣ въ городахъ 12148 р. 50 к., въ посадахъ 25381 р. 30 к. и въ селеніяхъ 96064 р. 90 к. Въ движимомъ имуществѣ, а также въ строеніяхъ, незастрахованныхъ во взаимномъ губернскомъ страхованіи, убытковъ влѣдствіе пожаровъ въ отчетномъ году было заявлено на сумму слишкомъ 63000 рублей.

Изъ сравненія приведенныхъ данныхъ съ такими же за 1896 годъ видно, что общее число пожарныхъ случаевъ въ 1897 году было больше на 13, а общая сумма убытковъ взаимнаго губернскаго страхованія уменьшилась на 53064 руб. 52 коп. Въ отдѣльности по городамъ, посадамъ и селеніямъ результаты сравненія соответственныхъ данныхъ за 1896 и 1897 годы выражаются слѣдующими цифрами:

Въ 1897 г. было болѣе (+) или менѣе (—) чѣмъ въ 1896 году:

	Пожаровъ.	Убытковъ въ застрахованномъ имуществѣ.
Въ городахъ	— 9	— 17656 р. 01 к.
„ посадахъ	+ 2	— 35800 р. 02 к.
„ селеніяхъ	+ 22	+ 391 р. 51 к.

Наиболѣе выдающіеся пожары по количеству причиненныхъ убытковъ были слѣдующіе:

	У Б Ы Т К И (въ рубляхъ).	
	Въ застрахованномъ имуществѣ.	Въ незастрахованномъ имуществѣ.
1) 5 марта, въ деревнѣ Забѣле гмины Червоне Кольнен- скаго уѣзда	6500	1670

	У Б Ы Т К И (въ рубляхъ).	
	Въ застрахованномъ имуществѣ:	Въ незастрахованномъ имуществѣ:
2) 5 марта, въ деревнѣ Рупинъ гм. Червоне Кольненск. уѣзда	6440	695
3) 15 апрѣля, въ пос. Райгородъ Щучинскаго уѣзда	8480	—
4) 17 апрѣля, въ городѣ Кольнѣ	5840	1913
5) 2 июня въ посадѣ Цѣхановцѣ Мазовецкаго уѣзда	11870	4000
6) 11 июня, въ деревнѣ Плевки гмины Лысе Кольненскаго уѣзда	6240	—
7) 20 июня, въ дер. Пупковизна гмины Туросель того же уѣзда	4870	4390
8) 26 июня, въ дер. Вильчево гм. Стависки того же уѣзда	9820	2000
9) 18 июля, въ городѣ Ломжѣ .	7800	—
10) 5 августа, въ дер. Михалово- Врубле гмины Каменчикъ- Велькій Островскаго уѣзда .	3900	4180
11) 12 октября, въ имѣннѣ Ми- халово-Вельке гмины Дмохи- Глинки того же уѣзда	1350	5650

Для борьбы съ пожарами во веѣхъ городахъ и посадахъ Ломжинской губерніи находятся пожарные обозы, заведенные и содержимые на средства городскихъ и посадскихъ кассъ. Въ городахъ, гдѣ существуютъ пожарныя команды изъ охотниковъ, означенные обозы переданы въ распоряженіе этихъ командъ, которыя располагаютъ также и снарядами, приобретенными на собственныя средства. Кромѣ того, владѣльцы недвижимостей во веѣхъ населенныхъ мѣстностяхъ губерніи содержать, по особымъ росписаніямъ городскихъ и гминныхъ управленій, необходимыя для тушенія пожаровъ орудія, какъ напр., багры, лѣтницы, бочки съ водою, топоры и пр., и съ ними являются на мѣсто пожара. На обязанности городскихъ обывателей лежитъ также доставка лошадей для перевозки общественаго пожарнаго обоза.

Въ отчетномъ году пожарныя команды изъ охотниковъ находились въ 5 городахъ Ломжинской губерніи: Ломжѣ, Маковѣ, Островѣ, Остроленкѣ и Щучинѣ. Въ командахъ этихъ

состояло дѣйствительныхъ членовъ 651. Количество пожарныхъ снарядовъ, имѣвшихся во всѣхъ городахъ и посадахъ Мазовецкѣ, указано подробно въ приложенной къ обзору ведомости № 6, лит. Б. На содержаніе упомянутыхъ снарядовъ израсходовано въ 1897 году 1335 руб. 70 коп., на 533 руб. 40 коп. менѣе, чѣмъ въ 1896 году.

10. Народное здравіе и общественное призрѣніе.

А. Врачебный персоналъ.

Врачей въ губерніи въ 1897 году было: состоящихъ на службѣ 19 и вольнопрактикующихъ 19, всего 38; изъ нихъ въ гор. Ломжѣ 10, Ломжинскомъ уѣздѣ—2, Кольненскомъ—3, Мазовецкомъ—5, Маковскомъ—3, Островскомъ—6, Остроленскомъ—4, Щучинскомъ—5.

Фельдшеровъ было всего 77, изъ нихъ въ гор. Ломжѣ 8, Ломжинскомъ уѣздѣ 5, Кольненскомъ—10, Мазовецкомъ—17, Маковскомъ—9, Островскомъ—9, Остроленскомъ—10, Щучинскомъ—9.

Дантистовъ было 3.

Повивальныхъ бабокъ 35, изъ нихъ въ гор. Ломжѣ 6, Ломжинскомъ уѣздѣ 2, Кольненскомъ—3, Мазовецкомъ—2, Маковскомъ—7, Островскомъ—5, Остроленскомъ—5, Щучинскомъ—5.

Фармацевтовъ было 39, аптекъ 32, изъ нихъ нормальныхъ 18, сельскихъ 13, филиальныхъ 1; денежный оборотъ аптекъ составлялъ по рецептамъ 27748 руб. 72 коп., по ручной продажѣ 35065 руб. 17 коп.

Б. Оспопрививаніе. Сифилисъ.

Въ отчетномъ году сдѣлано привитій предохранительной оспы 18841 человекъ. Матеріаломъ для оспопрививанія служилъ почти исключительно детритъ.

Мѣры противъ распространенія сифилиса и венерическихъ болѣзней состояли: а) въ регистраціи явныхъ проститутокъ и обнаруженіи женщинъ, занимающихся проституціею тайно, съ привлеченіемъ ихъ къ медицинскому осмотру; б) въ повременныхъ осмотрахъ уѣздными, городскими и военными врачами проститутокъ одинъ или два раза въ недѣлю

и въ осмотрахъ лицъ, задержанныхъ полиціею, а также рабочихъ; в) въ помѣщеніи зараженныхъ упомянутыми болѣзнями въ больницы. Врачебно-полицейскому надзору въ предупрежденіе развитія сифилиса и венерическихъ болѣзней подверглись посредствомъ освидѣтельствванія 111 проститутокъ, живущихъ въ находящихся въ губерніи 5 домахъ терпимости и 100 одиночекъ. Независимо отъ сего одновременно освидѣтельствованы 87 женщинъ по подозрѣніи въ тайной проституціи, а также произведено 789 врачебныхъ осмотровъ мужчинъ на фабрикахъ, въ мѣстахъ заключенія и при возвращеніи рабочихъ съ отхожихъ промысловъ. При всѣхъ помянутыхъ освидѣтельствваніяхъ какъ повременныхъ, такъ и одновременныхъ было обнаружено 155 зараженныхъ сифилисомъ и венерическими болѣзнями, изъ нихъ 5 мужчинъ и 150 женщинъ.

В. Ф о л ь н и ц ы.

Въ теченіи отчетнаго года состояли въ вѣдѣніи губернскаго и уѣздныхъ совѣтовъ общественнаго призрѣнія Ломжинской губерніи тѣ же больницы, которыя существовали и въ 1896 году, а именно: больница св. Духа въ гор. Ломжѣ, больница св. Станислава въ гор. Щучинѣ и больница св. Юсифа въ гор. Остроленкѣ.

На расходы по содержанію поименованныхъ заведеній были обращены: проценты отъ принадлежащихъ имъ капиталовъ, арендная плата, полученная съ недвижимой ихъ собственности, плата за лѣченіе и содержаніе больныхъ и случайныя поступленія.

Состояніе больницъ Ломжинской губерніи представляется въ 1897 году въ слѣдующемъ видѣ:

1) *Больница св. Духа* въ гор. Ломжѣ помѣщается въ собственномъ каменномъ двухэтажномъ зданіи.

По утвержденному штату опредѣлено содержать въ больницѣ 40 кроватей, сверхъ которыхъ имѣется еще 20 запасныхъ.

Въ теченіи 1897 года движеніе больныхъ было слѣдующее: находилось на излѣченіи 660 человекъ; изъ нихъ выздоровѣло 519, умерло 88, осталось на 1898 годъ 53. Процентъ смертности 13,3. Амбулаторныхъ больныхъ было 767.

На содержаніе больницы поступило дохода 11518 р. 15 к.; подлежало къ уплатѣ 11247 р. 39 к., въ счетъ чего уплачено 9305 р. 3 к., осталось не выполненныхъ расходовъ 1942 руб. 36 коп.; кассовой остатокъ 2213 руб. 12 коп.

Суточное содержаніе одного больнаго обошлось въ 62,6 коп.

Капиталы больницы состоятъ изъ вклада, хранящагося въ Варшавской Конторѣ Государственнаго Банка въ процентныхъ бумагахъ на нарицательную сумму 10900 руб. и въ наличныхъ деньгахъ 87 руб. 52 коп.

2) *Больница св. Станислава* въ гор. Щучинѣ учреждена на 30 кроватей. Въ теченіи отчетнаго года пользовалось въ заведеніи 204 человекъ; изъ нихъ выздоровѣло 159, умерло 23, осталось на 1898 годъ 22. Процентъ смертности 11,3. Амбулаторныхъ больныхъ было 292.

Оборотъ больничныхъ суммъ былъ слѣдующій: поступило дохода 4142 руб. 24½ коп.; слѣдовало уплатить 8294 р. 22 к. (въ томъ числѣ долговъ съ прежнихъ лѣтъ 3111 р. 80½ к.), уплачено 3773 р. 47 к., осталось неуплаченныхъ расходовъ 4520 р. 74½ коп.; кассовой остатокъ 368 руб. 47 коп.

Суточное содержаніе одного больнаго обошлось въ 69,9 коп.

Капиталы больницы: въ Варшавской Конторѣ Государственнаго Банка въ процентныхъ бумагахъ 29700 руб., въ наличныхъ деньгахъ 136 руб. 35 коп. и въ казнѣ на 4-процентномъ вкладѣ 1861 руб. 84½ коп.

3) *Больница св. Иосифа* въ гор. Остроленкѣ учреждена на 40 кроватей. Въ теченіи отчетнаго года пользовалось въ ней 293 больныхъ; изъ нихъ выздоровѣло 251, умерло 15, осталось на 1898 годъ 27. Процентъ смертности 5,1.

Оборотъ больничныхъ суммъ былъ слѣдующій: поступило дохода 4216 руб. 41½ к.; подлежало къ уплатѣ 6196 р. 91 к., въ счетъ чего уплачено 4171 р. 98 к., осталось не выполненныхъ расходовъ 2024 руб. 93¼ к.; кассовой остатокъ 44 руб. 43½ коп.

Суточное содержаніе одного больнаго обошлось въ 61,2 коп.

Капиталы больницы: въ Варшавской Конторѣ Государственнаго Банка въ процентныхъ бумагахъ 9500 руб.

4) Кромѣ перечисленныхъ лечебныхъ заведеній, находящихся въ непосредственномъ завѣдываніи совѣтовъ общественаго призрѣнія, подъ наблюденіемъ губернскаго совѣта

состоить *Ломжинская еврейская больница*, которая содержится на средства мѣстнаго еврейскаго общества. Въ означенной больницѣ въ отчетномъ году находилось 344 больныхъ; изъ нихъ выздоровѣло 285, умерло 32, осталось на 1898 годъ 27. Процентъ смертности 9,3. Амбулаторныхъ больныхъ было 1321, которые сдѣлали 2404 посѣщенія.

5) *Въ Ломжинскомъ тюремномъ лазаретѣ*, содержаниемъ на средства казны, по смѣтѣ Министерства Юстиціи, пользовалось въ 1897 году 163 больныхъ, изъ коихъ выздоровѣло 144, умерло 13, осталось къ 1 января 1898 г. 6. Процентъ смертности 7,9.

Въ больницахъ Ломжинской губерніи пользуются больные со всеми наружными и внутренними болѣзнями, за исключеніемъ умалишенныхъ, которые, за неимѣніемъ спеціальнаго заведенія въ губерніи, отсылаются на излѣченіе въ Творскую лѣчебницу (Варшавской губерніи).

Г. Э П И Д Е М И И.

Заразные болѣзни не имѣли въ отчетномъ году значительнаго распространенія. Какъ заболѣваемость такъ и смертность отъ сихъ болѣзней, по полученнымъ отъ врачей свѣдѣніямъ, сравнительно съ предыдущимъ 1896 годомъ, уменьшились, за исключеніемъ бугорчатки, крупозной пневмоніи и скарлатины, заболѣваемость коими увеличилась при уменьшившейся въ то же время смертности.

Подробныя цифровыя данныя по отдѣльнымъ болѣзнямъ изложены въ слѣдующей таблицѣ:

	ЗАБОЛѢЛО.		УМЕРЛО.	
	1896.	1897.	1896.	1897.
Бугорчатка	892	1007	148	127
Крупозная пневмонія	881	978	137	120
Гриппъ	1181	966	10	12
Брюшной тифъ	910	372	76	27
Скарлатина	312	321	51	40
Дифтеритъ	403	230	62	36
Дизентерія	425	227	26	4
Корь	954	205	72	17
Крупиъ	284	188	59	24
Сыпной тифъ	64	35	7	5
Оспа	37	33	6	6
Возвратный тифъ	7	2	1	—

Заболѣваемость и смертность отъ оспы:

	Заболѣло.	Умерло.
Въ 1892 году	1864	522
„ 1893 „	600	114
„ 1894 „	251	49
„ 1895 „	68	7
„ 1896 „	37	6
„ 1897 „	33	6

Д. ВѢТЕРИНАРНЫЙ ПЕРСОНАЛЬ

Въ 1897 г. произошло преобразование ветеринарной части. Въ дѣла по этой части изъяты изъ вѣдѣнія Врачебнаго Отдѣленія и переданы въ непосредственное завѣдываніе Губернскаго Ветеринара.

Составъ ветеринарнаго персонала въ отчетномъ году сосредоточивался въ 8 ветеринарныхъ врачахъ, а именно: губернской ветеринаръ, Остроленкскій окружный, завѣдывающій Остроленкскимъ уѣздомъ; Щучинскій окружный, завѣдывающій Щучинскимъ и Кольненскимъ уѣздами, съ мѣстомъ жительства въ пос. Граевѣ; Цѣхановецкій карантинный; сверхштатные: Ломжинскій, Островскій, Маковскій и Мазовецкій, завѣдывающіе уѣздами тѣхъ же наименованій.

Е. ЭПИЗОТИИ.

Въ теченіи отчетнаго года въ Ломжинской губерніи на домашнихъ животныхъ наблюдались слѣдующія эпизоотіи: сибирская язва, сапъ, чесотка, бѣшенство и ящуръ.

Всѣхъ заболѣваній отъ вышепоименованныхъ болѣзней было 937, пало и убито отъ тѣхъ же болѣзней 351.

I. Сибирская язва появилась въ 29 мѣстностяхъ Ломжинской губерніи на лошадяхъ, крупномъ рогатомъ скотѣ и овцахъ, при чемъ изъ 46 заболѣвшихъ лошадей пало 41, въ томъ числѣ двѣ 17-го драгунскаго Волынскаго полка въ гор. Ломжѣ; изъ 268 штукъ заболѣвшаго крупнаго рогатаго скота пало 241; овецъ заболѣло и пало 26 штукъ; столь высокій % смертности объясняется тѣмъ, что сибирская язва появлялась почти вездѣ въ апоплексической формѣ.

II. Сапъ наблюдался на лошадяхъ обывательскихъ: въ фольваркѣ Езіорко Ломжинскаго уѣзда на 6 лошадяхъ, въ дер.

Малиново и Осины Мазовецкаго уѣзда, въ посадѣ Райгородѣ и фольваркѣ Усцянка Щучинскаго уѣзда на одной лошади въ каждомъ поименованномъ населенномъ пунктѣ, а всего на 10 лошадяхъ; кромѣ того, на 5 лошадяхъ Ломжинской бригады пограничной стражи. Появленіе сапа на военныхъ лошадяхъ объясняется продолженіемъ заразы съ 1896 г., появленіе же его въ фольваркѣ Езіорко объясняется тѣмъ, что первый случай заболѣванія обнаруженъ былъ на лошади арендатора этого завода, которая, находясь постоянно въ разгонѣ не только въ предѣлахъ Ломжинской губерніи, но и сосѣднихъ, очень легко въ дорогѣ могла заразиться сапомъ и перенести заразу на другихъ фольварочныхъ лошадей; въ остальныхъ мѣстностяхъ источники заразы не обнаружены.

III. Чесотка была наблюдаема въ 23 пунктахъ Ломжинской губерніи; въ нихъ заболѣли 73 лошади, изъ которыхъ пало и убито 20 штукъ, и одна штука крупнаго рогатаго скота, которая выздоровѣла. Во всѣхъ случаяхъ причины появленія болѣзни нельзя было выяснитъ, такъ какъ болѣзнь въ своемъ скрытомъ періодѣ очень долго протекаетъ незамѣченною, вслѣдствіе чего происходитъ зараженіе многихъ животныхъ.

IV. Бѣшенство наблюдалось въ 4 пунктахъ на 2 лошадяхъ, 5 штукахъ крупнаго рогатаго скота и 4 свиняхъ. Во всѣхъ случаяхъ причина объясняется укушеніемъ бѣшенными собаками.

V. Ящуръ наблюдался въ 7 пунктахъ, въ которыхъ заболѣло и выздоровѣло крупнаго рогатаго скота 363, овецъ 110 и свиней 27.

При прекращеніи эпизоотій, ветеринарные врачи руководствовались уставомъ ветеринарной полиціи изд. 1844 г. и циркулярными распоряженіями Министерства Внутреннихъ Дѣлъ.

Въ отчетномъ году ветеринарами Ломжинской губерніи было осмотрѣно убойныхъ животныхъ: крупнаго рогатаго скота 17927, телятъ 22586, овецъ 33840, свиней 21778.

Въ 1897 году, какъ и въ прошлыхъ годахъ, прогона чрезъ существующій въ губерніи Цѣхановецкій карантинъ крупнаго рогатаго скота, подлежащаго оплатѣ карантиннымъ сборомъ, не было; весь незначительный прогонъ сосредоточился

на овцахъ и свиньяхъ и перевозѣ кожъ и шерсти. Перегнано 1627 овецъ, 280 свиней, перевезено 5260 кожъ и 200 пуд. 30 фунт. шерсти. Перегнанныя животныя были назначены на убой въ Варшаву; признаковъ заразныхъ болѣзней на нихъ не обнаружено.

Ж. НАСИЛЬСТВЕННЫЯ И СЛУЧАЙНЫЯ СМЕРТИ.

(Приложеніемъ къ этой статьѣ служитъ ведомость № 7).

Въ отчетномъ году число лицъ, умершихъ случайнымъ или насильственнымъ образомъ, было 186, (мужчинъ 147 и женщинъ 39).

При разбивкѣ означеннаго количества на числа, выражающія количество случайныхъ и насильственныхъ смертныхъ случаевъ по тѣмъ или другимъ причинамъ, и при сравненіи этихъ чиселъ съ такими же за предыдущій годъ, получаются слѣдующія цифровыя данныя:

	Въ 1897 году было:		Сравнительно съ 1896 г. болѣе (+) менѣе (-).	
	Муж. п.	Жен. п.	Муж. п.	Жен. п.
Дѣтубійствъ новорожден- ныхъ	2	3	+ 1	+ 1
Смертубійствъ	18	1	+ 6	- 5
Самоубійствъ	11	1	- 1	- 3
Скоропостижно умершихъ .	44	13	+ 2	- 2
Найденныхъ мертв. тѣлъ .	5	1	+ 3	- 2
Жертвъ случайн. смерти .	67	20	+ 4	+ 2
Всего	147	39	+ 15	- 9
	186		+ 6	

Ф. БОГАДѢЛЬНИ.

Домовъ призрафія, состоящихъ въ вѣдѣніи Совѣтовъ Общественнаго Призрафія, имѣется въ Ломжинской губерніи три, а именно: въ гор. Ломжѣ, Тыкоцинѣ и Остроленкѣ.

1) *Дытскій пріютъ въ городѣ Ломжѣ* содержится на проценты отъ основнаго капитала, доходъ съ недвижимой собственности и частныя пожертвованія.

Въ отчетномъ году содержалось въ этомъ заведеніи 6 дѣтей, которыя и остались на 1898 годъ. Доходъ пріюта составлялъ 1224 р. 53 к.; подлежало къ уплатѣ 1112 р. 12 к., въ счетъ чего уплачено 983 р. 61 к., осталось невыполненныхъ расходовъ

128 р. 51 к.; къ 1 января 1898 года въ кассѣ осталось 240 р. 92 к. Суточное содержаніе одного призрѣваемаго обошлось въ 22,6 коп.

Капиталъ пріюта въ Варшавской конторѣ Государственнаго Банка въ процентныхъ бумагахъ 10000 руб. и въ наличныхъ деньгахъ 44 р. 47 к.

2) *Богодѣльня въ городѣ Тыкоцинѣ*, именуемая „Тыкоцинскимъ Алюмнатомъ“ и предназначенная для пріюта инвалидовъ, устроена на 23 человекъ.

Въ 1897 году въ заведеніи этомъ призрѣвалось 18 человекъ, которые и остались на 1898 годъ. Общій доходъ заведенія въ отчетномъ году составлялъ 966 р. 11 к.; израсходовано 876 р. 51 к.; осталось въ кассѣ къ 1 января 1898 года 89 р. 49 к. Суточное содержаніе одного призрѣваемаго обошлось въ 14 коп.

Тыкоцинскій Алюмнатъ имѣетъ капиталъ, хранящійся въ Варшавской конторѣ Государственнаго Банка, въ 21113 р. 65 к.

3) *Домъ Призрѣнія въ гор. Остроленкѣ* учрежденъ для содержанія 6 нищихъ.

Въ отчетномъ году было въ заведеніи этомъ 13 человекъ, изъ которыхъ 2 умерло, а прочіе 11 остались на 1898 годъ. Доходъ дома призрѣнія равнялся 473 руб. 44 коп.; расхода произведено 287 р. 28 к.; кассовой остатокъ 186 р. 16 к. Средній расходъ на содержаніе одного призрѣваемаго въ сутки 12,4 к.

Капиталъ заведенія, хранящійся въ Варшавской конторѣ Государственнаго Банка въ процентныхъ бумагахъ, составляетъ 4400 руб.

Кромѣ непосредственно подвѣдомственныхъ Губернскому и Уѣзднымъ Совѣтамъ Общественнаго Призрѣнія поименованныхъ выше больницъ и благотворительныхъ заведеній, подъ контролемъ Совѣтовъ состоятъ существующія въ городахъ Ломжѣ и Островѣ частныя благотворительныя общества, дѣятельность которыхъ выражается въ отчетномъ году въ слѣдующемъ:

а) Ломжинское.

Въ вѣдѣніи Ломжинскаго Благотворительнаго Общества состоитъ *Домъ Призрѣнія*, въ которомъ въ теченіи 1897 г. призрѣвалось постоянно 50 лицъ обоого пола. Главными ис-

точниками дохода Общества были годовые взносы членовъ, добровольныя пожертвованія, доходъ съ любительскихъ спектаклей, баловъ и доходъ съ кружекъ.

Оборотъ суммъ Общества за отчетный годъ представляется въ слѣдующемъ видѣ: оставалось въ кассѣ къ 1-му января 1897 г. 64 р. 42 к.; поступило въ 1897 году 2524 руб. 21 коп.; израсходовано на содержаніе пріюта, а также постоянныя и единовременныя вспомошествованія бѣднымъ и другія нужды 2197 руб. 18 к.; затѣмъ къ 1 января 1898 года осталось въ кассѣ Общества 391 руб. 45 коп.

б) Островское.

Благотворительное общество учреждено съ цѣлью вспоможенія неимущимъ жителямъ гор. Острова и его предмѣстій и содѣйствія къ прекращенію въ этомъ городѣ нищенства.

Оборотъ суммъ общества за отчетный годъ выражается нижеслѣдующими цифрами: остатокъ отъ 1896 года—4653 р. 73 к., поступленія 1897 года—2389 р. 70 к., расходъ на вспомошествованія бѣднымъ и другія нужды—183 р. 19 к.; затѣмъ къ 1 января 1898 г. осталось 6859 р. 50 к.

О. Народное просвѣщеніе.

А. УЧЕБНЫЯ ЗАВЕДЕНІЯ.

(Приложеніемъ къ этой статьѣ служитъ ведомость № 8).

Въ отчетномъ году въсѣхъ учебныхъ заведеній въ Ломжинской губерніи было 603, а учащихся въ нихъ 16935.

Изъ общаго числа учебныхъ заведеній было:

1 мужская 8-миклассная гимназія, 1 женская 7-миклассная гимназія, 5 двуклассныхъ начальныхъ училищъ, 134 одноклассныхъ народныхъ училища, 2 частныхъ учебныхъ заведеній III-го разряда, 2 церковно-приходскія училища, 1 евангелической канторатъ, 6 воскресно-ремесленныхъ школъ, 10 еврейскихъ казенныхъ начальныхъ училищъ, 441 еврейская вѣроисповѣдная школа (хедера, эшиботы и талмудторы).

Всѣ учащіеся распредѣляются по учебнымъ заведеніямъ такимъ образомъ:

	Мужскаго пола.	Женскаго пола.
Въ среднихъ учебныхъ заведеніяхъ .	340	222
Въ двуклассныхъ народныхъ училищахъ	400	168

	Мужскаго пола.	Женскаго пола.
Въ одноклассныхъ начальныхъ училищахъ	7878	2915
Въ частныхъ учебныхъ заведеніяхъ		
III разряда	46	31
Въ церковно-приходскихъ училищахъ	88	48
Въ евангелическомъ канторатѣ	17	1
Въ воскресно-ремесленныхъ начальныхъ училищахъ	177	—
Въ еврейскихъ казенныхъ начальныхъ училищахъ	108	848
Въ еврейскихъ вѣроисповѣдныхъ школахъ	3630	18
Всего	12684	4251

16935

Расходъ на каждого учащагося опредѣлился въ слѣдующихъ цифрахъ:

Въ среднихъ учебныхъ заведеніяхъ	108 р. 55 к.
Въ двуклассныхъ народныхъ училищахъ	23 р. 89 к.
Въ одноклассныхъ начальныхъ училищахъ	4 р. 53 к.
Въ церковно-приходскихъ училищахъ	10 р. 19 к.
Въ евангелическомъ канторатѣ	2 р. — к.
Въ воскресно-ремесленныхъ училищахъ	2 р. 3 к.
Въ еврейскихъ начальныхъ училищахъ	6 р. 34 к.

Въ отчетномъ году одно учебное заведеніе приходилось въ губерніи на 937 жителей (въ 1896 году—на 987), одинъ учащійся—на 33 челоуѣка наличнаго населенія (въ 1896 году—на 35).

Ломжинская мужская гимназія.

Гимназія помѣщается въ казенномъ зданіи, которое пришло въ совершенную ветхость. Постройка новаго зданія для нея рѣшена, и въ 1898 году приступлено къ работамъ.

При гимназіи устроено общежитіе для учениковъ, родители или близкіе родственники которыхъ не проживаютъ въ городѣ Ломжѣ. Общежитіе это помѣщается въ нанимаемомъ гимназіей частномъ домѣ.

На содержаніе гимназіи и общежитія въ отчетномъ году въ распоряженіи администраціи ея имѣлись:

1) ассигнованная Государственнымъ Казначействомъ сумма 30232 р. 47 к.

2) спеціальныя средства гимназіи, слагающіяся изъ платы за ученіе и изъ платы за содержаніе учениковъ въ общежитіи; сбора за право ученія осталось отъ 1896 года 2083 р. 30 к., поступило въ 1897 году отъ учениковъ 11500 р. и въ возвратъ позаимствованныхъ въ прежніе годы 200 р., итого было въ приходѣ въ отчетномъ году вмѣстѣ съ оставшимися отъ 1896 года 13783 р. 30 к.

Сбора за содержаніе въ общежитіи осталось къ 1 января 1897 г. 451 р. 9 к., поступило въ 1897 году отъ учениковъ 7850 р. и въ возвратъ излишне уплаченныхъ въ 1896 году 31 р. 56 к., итого было прихода 8332 р. 65 к.

Всего 52348 р. 42 к.

Израсходовано въ отчетномъ году:

а) На содержаніе гимназіи:

Изъ суммы отпущенной Государственнымъ Казначействомъ 29952 р. 61 к.

Изъ спеціальныхъ средствъ 9183 р. 3 к.

Итого 39135 р. 64 к.

б) На содержаніе общежитія изъ спеціальныхъ средствъ 8057 р. 15 к.

Такимъ образомъ содержаніе гимназіи вмѣстѣ съ общежитіемъ въ 1897 году обошлось въ 47192 руб. 79 коп. Къ 1 января 1898 года осталось спеціальныхъ средствъ на содержаніе гимназіи 4600 руб. 27 коп. и на содержаніе общежитія 275 руб. 50 коп.

Плата за право ученія взималась въ отчетномъ году въ размѣрѣ 40 руб. съ каждаго ученика, а за содержаніе въ общежитіи—по 200 руб. въ годъ.

Служащихъ въ Ломжинской гимназіи состояло 27: директоръ 1, инспекторъ 1, законоучителей 3, преподавателей 12, учитель чистописанія 1, учитель рисованія 1, учитель гимнастики 1, учитель музыки 1, врачъ 1, помощниковъ классныхъ наставниковъ 3 (одинъ изъ нихъ состоитъ учителемъ пѣнія),

письмоводитель 1, писецъ 1. Изъ нихъ 14 окончили курсъ высшихъ, 7—среднихъ, а 3—низшихъ учебныхъ заведеній; 2 получили домашнее воспитаніе и 1 имѣетъ свидѣтельство на первый классный чинъ.

Къ 1 января 1897 года въ Ломжинской мужской гимназіи учениковъ было 339.

Къ 1 января 1898 года въ ней учениковъ состояло 340.

Изъ сравненія этихъ данныхъ оказывается, что число учениковъ къ 1 января 1898 года увеличилось на 1, что составляетъ 0,3%.

Распрежденіе числа учащихся:

а) По вѣроисповѣданіямъ.

ВѢРОИСПОВѢДАНІЯ.	Къ 1 января 1897 г.		Къ 1 января 1898 г.	
	Число.	%	Число.	%
Православнаго	80	23,6	80	23,5
Римско-католическаго	230	67,8	225	66,2
Лютеранскаго	7	2,1	9	2,7
Иудейскаго	19	5,6	26	7,6
Магометанскаго	3	0,9	—	—

б) По сословіямъ.

СОСЛОВІЯ.	Къ 1 января 1897 г.		Къ 1 января 1898 г.	
	Число.	%	Число.	%
Дѣтей дворянъ и чиновниковъ . .	178	52,6	168	49,4
„ лицъ духовнаго званія . .	10	2,9	8	2,3
„ мѣщанъ	59	17,4	72	21,2
„ прочихъ званій	92	27,1	92	27,1

в) По національностямъ.

НАЦИОНАЛЬНОСТЬ.	Къ 1 января 1897 г.		Къ 1 января 1898 г.	
	Число.	%	Число.	%
Русская	80	23,6	80	23,5
Польская	231	68,1	227	66,8
Нѣмецкая	6	1,8	7	2,1
Еврейская	19	5,6	26	7,6
Татарская	3	0,9	—	—

б) Число выбывшихъ.

ВЫБЫЛО.	Въ 1896 г.	Въ 1897 г.
Приготовительный	6	18
Ia	9	5
Iб	—	1
II	9	7
III	11	10
IV	3	8
V	12	6
VI	4	9
VII	4	4
VIII	31	18

Причины выбытія:

	Въ 1896 г.	Въ 1897 г.
1. Окончаніе курса	28	17
2. Переходъ въ другія учебныя заведенія	44	32
3. Увольненіе по распоряженію гимназическаго начальства:		
а) за неуспѣшность	6	20
б) за дурное поведеніе	2	—
4. Увольненіе согласно прошенію:		
а) для поступленія на частную службу	4	14
б) по домашнимъ обстоятельствамъ	4	2
5. Смерть	1	1

Число учениковъ, переведенныхъ въ высшіе классы въ концѣ учебныхъ 189⁵/₆ и 189⁷/₈ годовъ, видно изъ нижеслѣдующей таблицы:

К Л А С С Ы	1 8 9 6.		1 8 9 7.	
	Число учениковъ въ классѣ.	Число переведенныхъ.	Число учениковъ въ классѣ.	Число переведенныхъ.
Приготовит. классъ	49	38	53	31
I	48	41	50	32
II	46	34	52	33
III	53	38	41	22
IV	40	27	49	23
V	41	31	25	15
VI	18	17	29	17
VII	22	20	15	11
VIII	29	28	18	17
Всего	346	274	332	201

Такимъ образомъ, къ началу переводныхъ испытаній въ отчетномъ году въ гимназіи было учениковъ 332. Изъ нихъ переведены въ высшіе классы и окончили курсъ гимназіи 201, что составляетъ 60,5%, оставлены на второй годъ въ тѣхъ же классахъ 111 (33,4%) и уволены, на основаніи § 34 устава, 20 (6,1%).

Поведеніе учениковъ Ломжинской мужской гимназіи за отчетный годъ, по сравненіи его въ этомъ отношеніи съ предыдущимъ, представляется въ слѣдующемъ видѣ:

Г О Д Ъ.	ОТМѢТКИ ПО ПОВЕДЕНІЮ.				
	5	4	3	2	Всего.
Къ 1 января 1897 г.	221	81	37	—	339
Къ 1 января 1898 г.	204	86	50	—	340

Въ отчетномъ году комиссіею по испытанію оканчивающихъ курсъ наукъ гимназіи допущено было къ испытанію 18 учениковъ, удостоены аттестата зрѣлости 17.

Ломжинская женская гимназія.

Гимназія помѣщается въ частномъ зданіи, которое не соответствуетъ своему назначенію. Постройка казеннаго зданія для нея уже рѣшена, и для этой цѣли приобрѣтенъ земельный участокъ въ чертѣ города Ломжи поверхностью въ 1382½ кв. саженой.

На содержаніе Ломжинской женской гимназіи въ отчетномъ году было отпущено изъ Государственнаго Казначейства 14298 руб. 24 коп., платы за ученіе—7560 руб. и арендныхъ денегъ съ участка, приобрѣтеннаго подъ постройку гимназіи 15 руб., итого 21873 руб. 24 коп.

Къ 1-му января 1897 года въ женской гимназіи состояло 217 ученицъ, къ 1 же января 1898 года ученицъ было 222. Такимъ образомъ, за отчетный годъ число ученицъ увеличилось на 5, что составляетъ 2,3%.

Народныя училища.

Начальныя училища Ломжинской губерніи содержатся преимущественно на счетъ городскихъ и сельскихъ обществъ и отчасти на средства казны; прочіе источники содержанія

ихъ, по своей долѣ участія въ общей суммѣ затратъ, весьма незначительны.

Въ отчетномъ году на содержаніе 158 народныхъ училищъ израсходовано 70332 руб. 13 коп., въ томъ числѣ изъ суммъ Государственнаго Казначейства—11750 руб. 50 коп., городскихъ обществъ—14622 руб. 33 к., сельскихъ обществъ—40989 руб. 82 коп., % отъ частныхъ капиталовъ 362 руб. 67 коп., пособій отъ частныхъ лицъ и частныхъ обществъ 2206 руб. 81 коп. и платы за ученіе 400 руб.

Кромѣ того 93 училища имѣютъ собственныя усадьбы, составляющія въ общей сложности 195 морговъ 163 прента (что равняется 100 десятинамъ 503,5 квадр. сажен.).

Подробное распредѣленіе источниковъ содержанія народныхъ училищъ видно изъ слѣдующей таблицы.

РАЗРЯДЫ УЧЕБНЫХЪ ЗАВЕДЕНІЙ.	Общее число училищъ.	ИСТОЧНИКИ СОДЕРЖАНІЯ.											Число училищъ, имѣющихъ усадьбы.					
		Изъ Государственнаго Казначейства		Отъ городскихъ обществъ.		Отъ сельскихъ обществъ.		% отъ частныхъ капиталовъ.		Отъ частныхъ лицъ и обществъ.		Платы за ученіе.		ВСЕГО.		Число училищъ.	Пространство земли.	
		Р.	К.	Р.	К.	Р.	К.	Р.	К.	Р.	К.	Р.	К.	Морг.	Препт.			
		Р.	К.	Р.	К.	Р.	К.	Р.	К.	Р.	К.	Р.	К.	Р.	К.	Морг.	Препт.	
Двуклассныя народн. училища . . .	5	8164	—	3005	53	565	—	62	67	1530	—	244	—	13571	20	1	1	146
Одноклассныя начальныя училища: {	122	мужскія . . .	6	660	—	3878	50	150	—	300	—	—	—	4988	50	4	7	64
		женскія . . .	6	710	—	3262	—	750	—	—	—	156	—	4878	—	1	1	150
{ для обоего пола . . .	122	1421	50	—	—	3759	42	—	—	40	40	—	39054	32	86	183	103	
Церковно-приходскія училища . . .	2	750	—	—	—	—	—	—	—	636	41	—	1386	41	—	—	—	
Евангелическіе панораты . . .	1	—	—	—	—	36	—	—	—	—	—	—	36	—	1	2	—	
Воскресно-ремесленныя училища . . .	6	45	—	315	—	—	—	—	—	—	—	—	360	—	—	—	—	
Еврейскія начальныя училища . . .	10	—	—	4161	30	1896	40	—	—	—	—	—	6057	70	—	—	—	
Всего по губерніи . . .	158	11750	50	14622	33	40989	82	362	67	2206	81	400	—	70332	13	93	195	163

Ф. Народное образованіе.

Въ существующихъ 150 христіанскихъ училищахъ и 10 еврейскихъ количество учащихся возросло мало противъ прошлаго года, да и не могло возрасти, такъ какъ всѣ означенныя школы, за исключеніемъ еврейскихъ, переполнены учащимися и по пространству своего помѣщенія не даютъ возможности увеличить количество посѣщающихъ народную школу. Новыя училища открываются крайне рѣдко, не смотря

на всея заботы, принимаемая къ этому дирекціей народныхъ училищъ и администраціею. Такимъ образомъ, развитіе нар одного образованія въ Ломжинской губерніи замѣчается только въ совершенствованіи учебнаго дѣла въ существующихъ школахъ, въ улучшеніи гигиеническихъ и педагогическихъ условій школьныхъ помѣщеній и въ улучшеніи матеріальнаго благосостоянія учащихся, но въ то же время контингентъ дѣтей, проходящихъ черезъ правительственную школу, не прогрессируетъ, и цифра учащихся въ отчетномъ году мало разнится отъ предыдущихъ лѣтъ, а именно: въ прошломъ году было 11973 учениковъ и ученицъ, а въ отчетномъ 12385. Отношеніе всего числа учащихся къ общей массѣ населенія въ губерніи осталось почти безъ измѣненія, т. е. только $\frac{1}{10}$ часть дѣтей сельскаго населенія проходитъ черезъ русскую школу, а $\frac{9}{10}$ остается безграмотными, получая лишь въ меньшинствѣ отъ тайныхъ учителей слабое знаніе польской грамоты. Въ городскихъ училищахъ условія нѣсколько болѣе благоприятны: въ нихъ обучается около половины всего городского дѣтскаго населенія въ школьномъ возрастѣ. Въ еврейскихъ училищахъ цифра учащихся оказалась безъ измѣненія, и въ нихъ по прежнему черезъ русскую школу проходитъ только $\frac{1}{10}$ часть всехъ еврейскихъ дѣтей школьнаго возраста; все же остальныя гдѣзятся въ еврейскихъ вѣроисповѣдныхъ школахъ, многочисленность которыхъ не даетъ дирекціи и мѣстной полиціи возможности учредить надъ ними строгій контроль, особенно при свойственной евреямъ изворотливости и способности уклоняться отъ законныхъ требованій Правительства.

Застой въ увеличеніи числа школъ нельзя объяснить несочувствіемъ мѣстнаго сельскаго населенія къ русской школѣ, такъ какъ сельскіе обыватели чѣмъ далѣе, тѣмъ болѣе выражаютъ полное довѣріе къ народному образованію, стремятся къ открытію училищъ въ своихъ селеніяхъ и объ этомъ весьма часто обращаются въ дирекцію и письменно, и лично депутаціями; но какъ только вопросъ объ открытіи училища передается обсужденію гминнаго или сельскаго схода, то всегда почти получаютъ отрицательныя рѣшенія. Причина тому кроется въ экономическихъ условіяхъ: крестьяне и мелкая шляхта, единственно заинтересованные въ открытіи

школъ, при подробномъ обсужденіи дѣла на сходахъ, не могутъ не убѣдиться, ичислявъ расходы на содержаніе школы, что открытіе послѣдней, какъ оно ни желательно, имѣло бы послѣдствіемъ новыя налоги, непосильныя для нихъ.

Вообще нужно замѣтить, что со стороны сельскаго населенія не замѣчается никакой тѣни противодѣйствія народной школѣ, пользу и достоинство которой оно вполне оцѣнило.

Число тайныхъ школъ значительно уменьшилось, но что всего важнѣе, характеръ тайнаго обученія совершенно измѣнился, и въ нынѣ обнаруживаемыхъ тайныхъ школахъ отведено почетное мѣсто русскому языку, о чемъ можно судить по присылаемымъ въ дирекцію учебникамъ и тетрадямъ. Въ сравнительно недавнее время Ломжинская учебная дирекція была завалена рапортами учителей о томъ, что родители противодѣйствуютъ преподаванію русскаго языка, отказываясь покупать учебники и требуя, чтобы дѣвочки были избавлены отъ обученія государственнаго языка. Въ настоящее же время такихъ фактовъ не случается.

VI. О ходѣ крестьянскаго дѣла въ Ломжинской губерніи.

(Приложеніемъ къ этой статьѣ служатъ ведомости №№ 10 и 11).

А. РЪЩЕЕ ПОЛОЖЕНІЕ КРЕСТЬЯНСКАГО ДѢЛА.

Дѣятельность крестьянскихъ учреждений Ломжинской губерніи въ отчетномъ году, какъ и въ предыдущіе годы, состояла: 1) въ точномъ опредѣленіи признанныхъ крестьянамъ земельныхъ правъ по указамъ 19 февраля 1864 года; 2) въ охраненіи сихъ правъ отъ всякаго рода нарушеній и въ принятіи мѣръ къ обезпеченію ихъ неприкосновенности на будущее время; 3) въ утвержденіи и осуществленіи добровольныхъ соглашеній между крестьянами и владѣльцами о замѣнѣ сервитутовъ земельнымъ вознагражденіемъ; 4) въ разрѣшеніи нѣкоторыхъ дѣлъ по гминному самоуправленію и въ наблюденіи за существующими въ губерніи крестьянскими ссудо-сберегательными кассами, а равно въ руководительствѣ ими.

По всѣмъ перечисленнымъ рубрикамъ дѣятельность крестьянскихъ учреждений Ломжинской губерніи выражается въ слѣдующихъ общихъ цифровыхъ данныхъ:

1) Въ теченіи отчетнаго межеваго года (съ 1 апрѣля 1896 г. по 1 апрѣля 1897 г.) произведено по губерніи измѣненій и отграниченій крестьянскихъ земельныхъ надѣловъ и дополнено плановъ прежняго межеванія въ 45 селеніяхъ съ пространствомъ земли въ 7312 десятинъ 116 саженой.

Точное опредѣленіе размѣра сервитутовъ вообще окончено во всѣхъ уѣздахъ губерніи, и потому такого рода дѣлъ въ производствѣ въ 1897 году не было.

2) Въ отчетномъ году комиссарамъ по крестьянскимъ дѣламъ надлежало разрѣшить 401 жалобу на сервитутныя правонарушенія, изъ которыхъ 254 подано владѣльцами имѣній, а 147 крестьянами. Разрѣшено комиссарами 307 жалобъ, остались къ 1 января 1898 г. неразрѣшенными 94 жалобы. Ломжинскому губернскому по крестьянскимъ дѣламъ Присутствію, какъ апелляціонной инстанціи, предстояло разрѣшить такого рода жалобъ 80, разрѣшено имъ въ теченіи 1897 года 67, осталось неразрѣшенныхъ 13.

Со времени изданія закона 31 декабря 1875 г. въ Ломжинской губерніи введены въ дѣйствіе лѣсохозяйственные планы по 114 дачамъ, входящимъ въ составъ 70 имѣній, обремененныхъ крестьянскими сервитутами.

Въ теченіе 1897 года комиссарамъ предстояло повѣрить 8 такихъ плановъ, которые всѣ провѣрены и признаны составленными правильно. Губернскому Присутствію предстояло разсмотрѣть 11 плановъ; разсмотрѣно 8, а 3 остались неразсмотрѣнными.

3) Къ 1-му января 1897 г. у комиссаровъ по крестьянскимъ дѣламъ оставалось добровольныхъ сдѣлокъ 51, изъ которыхъ 7 не засвидѣтельствованныхъ ими, а 44, хотя и засвидѣтельствованныхъ, но не представленныхъ въ Губернское по крестьянскимъ дѣламъ Присутствіе. Къ этимъ сдѣлкамъ къ комиссарамъ въ теченіе 1897 года поступило новыхъ добровольныхъ сдѣлокъ 12.

Изъ общаго числа комиссарами засвидѣтельствовано 11 сдѣлокъ, отказано въ засвидѣтельствваніи 8, представлено въ Губернское Присутствіе 28, и затѣмъ осталось къ 1 января 1898 г. въ производствѣ 27 сдѣлокъ.

Губернскому по крестьянскимъ дѣламъ Присутствію въ теченіи 1897 года предстояло:

а) утвердить сдѣлокъ	43
б) постановить опредѣленій на основаніи 2800 ст. постан. Учр. Ком.	44
в) представить въ Земскій Отдѣлъ утвержденныхъ сдѣлокъ	57

Изъ этого числа въ теченіи 1897 года Губернскимъ При-
сутствіемъ:

а) утверждено сдѣлокъ	17
б) возвращено комиссарамъ для дополненій	1
в) отказано въ утвержденіи	1
г) постановлено опредѣленій на основаніи 2800 ст. пост. Учр. Ком.	15
д) представлено въ Земскій Отдѣлъ	16

Затѣмъ къ 1-му января 1898 года въ Губернскомъ При-
сутствіи остались въ производствѣ 34 сдѣлки.

На основаніи ВЫСОЧАЙШАГО повелѣнія 14 іюня 1891 года, крестьяне Курпи, поселенные среди казенныхъ лѣсовъ Остроленккаго лѣсничества, устраивались въ 1897 году въ такомъ же порядкѣ, какъ и въ предыдущіе годы, т. е. сперва опредѣлялись права крестьянъ на земли и разрѣшались граничные споры, затѣмъ производилось предварительное межеваніе, и составлялись проекты обмѣна земель, по утверженіи же проектовъ и колониальномъ устройствѣ селеній, измѣрялись земли, на основаніи правилъ, ВЫСОЧАЙШЕ утвержденныхъ 9-го апрѣля 1881 года, и составлялись окончательные межевые документы.

Со времени открытія работъ по устройству крестьянъ Курпевъ по 1 января 1898 года—два селенія окончательно измѣрены, согласно правилъ, ВЫСОЧАЙШЕ утвержденныхъ 9 апрѣля 1881 г.; производятся измѣренія по тѣмъ же правиламъ въ трехъ селеніяхъ; въ 11 селеніяхъ составленные проекты обмѣна земель приведены въ исполненіе въ натурѣ; по шести селеніяхъ составлены проекты обязательнаго разверстанія земель, но линіи разверстки не указаны на грунтъ; по 37 селеніямъ окончено предварительное межеваніе и составлены планы для проектовъ обмѣна земель, и наконецъ въ 2 селеніяхъ начато предварительное межеваніе, но не окончено землемѣрами. Во всѣхъ означенныхъ селеніяхъ комиссаромъ опредѣлены права крестьянъ на земли и раз-

рѣшены всѣ возникшіе граничныя споры, а по 4-мъ селеніямъ проекты обязательнаго обмѣна земель представлены на утвержденеіе въ Губернское Присутствіе и симъ послѣднимъ утверждены.

Р о дѣйствіяхъ ссудо-сберегательныхъ кассъ.

Къ 1 января 1897 года въ Ломжинской губерніи дѣйствовало 69 кассъ, въ томъ числѣ: 3 кассы, открытыя на правительственный капиталъ, 52 на прибыли отъ правительственнаго основнаго капитала и 14 кассъ, открытыя на общественныя средства. Въ отчетномъ году, на основаніи послѣдовавшаго въ 1896 году разрѣшенія Земскаго Отдѣла открыта въ губерніи 1 новая ссудо-сберегательная касса въ гминѣ Посвентне Мазовецкаго уѣзда и произведенъ раздѣлъ Шумово-Люботынской и Замбровской кассъ Ломжинскаго уѣзда каждой на двѣ. Такимъ образомъ къ 1 января 1898 г. числились въ губерніи 72 ссудо-сберегательныя кассы, изъ коихъ 4 дѣйствуютъ на правительственный капиталъ, 53 на прибыли отъ этого капитала и 15 на общественныя средства.

Основной правительственный капиталъ, данный для учрежденія ссудо-сберегательныхъ кассъ въ Ломжинской губерніи составляетъ 19053 руб. 73½ коп. На прибыли отъ этого капитала открыты 53 кассы съ основнымъ капиталомъ въ 64049 р. 73¾ к.

На открытіе кассъ, дѣйствующихъ на общественныя средства, употребленъ капиталъ въ 44194 р. 62 к.

Чистая прибыль всѣхъ кассъ къ 1 января 1897 года составляетъ 255278 р. 17¾ к.

Всѣ ссудо-сберегательныя кассы находятся подъ контролемъ крестьянскихъ учреждений и обороты свои производятъ подъ непосредственнымъ ихъ наблюденіемъ.

Изъ донесеній уѣздныхъ комиссаровъ о результатахъ ревизій ссудо-сберегательныхъ кассъ, производимыхъ ими не менѣе 2-хъ разъ въ годъ, видно, что всѣ вообще ссудо-сберегательныя кассы дѣйствуютъ успѣшно, и что сельское населеніе охотно пользуется открываемымъ ему этими кассами кредитомъ.

THE UNIVERSITY OF CHICAGO

PHYSICS DEPARTMENT

1951

ВѢДОМОСТИ

КЪ ОБЗОРУ ЛОМЖИНСКОЙ ГУБЕРНІИ

ЗА 1897 ГОДЪ.

MEMORANDUM

TO THE SECRETARY OF THE ARMY

DATE


О ПОСѢВѢ И УРОЖАѢ ХЛѢБОВѢ

въ Ломжинской губерніи за 1897 годъ.

Year	Month	Day	Time	Location	Remarks
1911	Jan	1	10:00
1911	Jan	2	10:00
1911	Jan	3	10:00
1911	Jan	4	10:00
1911	Jan	5	10:00
1911	Jan	6	10:00
1911	Jan	7	10:00
1911	Jan	8	10:00
1911	Jan	9	10:00
1911	Jan	10	10:00
1911	Jan	11	10:00
1911	Jan	12	10:00
1911	Jan	13	10:00
1911	Jan	14	10:00
1911	Jan	15	10:00
1911	Jan	16	10:00
1911	Jan	17	10:00
1911	Jan	18	10:00
1911	Jan	19	10:00
1911	Jan	20	10:00
1911	Jan	21	10:00
1911	Jan	22	10:00
1911	Jan	23	10:00
1911	Jan	24	10:00
1911	Jan	25	10:00
1911	Jan	26	10:00
1911	Jan	27	10:00
1911	Jan	28	10:00
1911	Jan	29	10:00
1911	Jan	30	10:00
1911	Jan	31	10:00

О ФАБРИКАХЪ И ЗАВОДАХЪ.

въ Ломжинской губерніи за 1897 годъ.



О ДВИЖЕНІИ ВСЕГО НАСЕЛЕНІЯ

въ Ломжинской губерніи за 1897 годъ.

ГОРОДА И УЕЗДЫ.	Число			Р О Д И В Ш И Х С Я						Ч И С Л О У М Е Р Н Ы Х .			Прибыль + или убыль. —	
	браков.	Законнорожденных.			Незаконнорожденных.			В С Е Г О .			Мужского пола.	Женского пола.		Общего пола.
		Мужского пола.	Женского пола.	Общего пола.	Мужского пола.	Женского пола.	Общего пола.	Мужского пола.	Женского пола.	Общего пола.				
Городъ Ломжа	140	269	239	508	5	14	19	274	253	527	247	244	491	+ 26
Ломжинскій уездъ	619	1966	1689	3655	42	35	77	2608	1724	4332	1142	1112	2255	+ 1477
Городъ Ковно	31	89	61	150	2	—	2	91	61	152	64	48	62	+ 40
Ковненскій уездъ	560	1524	1418	2952	32	35	67	1566	1453	3019	1163	1008	2071	+ 848
Городъ Тикочень	21	73	25	98	—	—	—	73	25	98	62	40	102	— 5
Минский уездъ	461	1193	1122	2315	23	25	48	1216	1147	2363	899	806	1605	+ 748
Городъ Милота	69	142	136	278	5	5	10	147	141	288	87	76	163	+ 125
Минскій уездъ	448	1171	1151	2322	22	27	49	1293	1188	2381	752	700	1452	+ 909
Городъ Островъ	78	338	156	494	3	6	9	341	162	503	89	95	184	+ 319
Островскій уездъ	636	1760	1617	3377	52	34	86	1812	1651	3463	967	865	1832	+ 1631
Городъ Острозна	77	199	133	332	12	2	14	211	135	346	136	122	258	+ 87
Острозненскій уездъ	576	1676	1487	3163	36	26	62	1712	1512	3225	1155	1067	2222	+ 1002
Городъ Щучинъ	36	122	69	191	3	3	6	125	72	197	75	62	137	+ 69
Щучинскій уездъ	423	1238	1122	2361	44	25	69	1283	1148	2431	742	696	1438	+ 992
Итого въ городахъ	462	1232	819	2051	20	20	40	1262	849	2111	761	688	1449	+ 662
Итого въ уездахъ	3728	10538	9697	20145	261	217	478	16799	9824	26623	6730	6245	12975	+ 7608
Всего въ губерніи	4190	11770	10426	22196	281	247	528	12061	10673	22734	7491	6933	14464	+ 8270

О ДВИЖЕНІИ ПОСТОЯННАГО НАСЕЛЕНІЯ

въ Ломжинской губерніи за 1897 годъ.

УБЕДЫ.

	Половое население пола	Число лиц, закончивших обучение в учебных заведениях в течение года.	ПРИБЫЛО В ТЕЧЕНИЕ ГОДА.						
			Подвозов	ПЕРЕСЕЛЕНЦОВ					Всего прибыло
				Из других губерний края	Из Восточн.	Из западных.	Восток.	Восток.	
Ложанский	Муж.	54847	2115	18	8	7	13	46	2161
	Жен.	53927	1835	7	20	5	4	36	1871
	06 н.	108774	3950	25	28	12	17	82	4022
	Муж.	41059	1574	1	8	—	—	9	1583
Большеречий	Жен.	41374	1415	4	23	—	3	30	1445
	06 н.	82423	2989	5	31	—	3	39	3028
	Муж.	40632	1596	15	30	—	—	45	1251
Малосельский	Жен.	40659	1099	32	51	—	—	83	1182
	06 н.	81291	2305	47	81	—	—	128	2423
	Муж.	33049	1253	9	45	—	—	54	1267
Мотосельский	Жен.	33131	1231	19	46	—	—	65	1296
	06 н.	66171	2484	28	91	—	—	119	2693
	Муж.	49593	1989	4	28	—	4	36	2016
Острельский	Жен.	49853	1671	3	77	6	—	86	1787
	06 н.	99356	3651	7	105	6	4	122	3773
	Муж.	41867	1834	3	10	—	1	14	1848
Острозельский	Жен.	41286	1581	4	14	—	1	19	1600
	06 н.	83153	3415	7	24	—	2	25	3448
	Муж.	34795	1318	8	32	—	—	240	1658
Щучинский	Жен.	34179	1178	20	34	—	—	361	1539
	06 н.	68974	2406	28	67	—	—	701	2197
	Муж.	295743	11250	58	461	7	18	544	11924
Всего	Жен.	294499	10910	89	572	11	8	680	10690
	06 н.	598152	21299	147	1033	18	26	1224	22514

УБЫЛО В ТЕЧЕНИЕ ГОДА.

Убываю.	ВМЕСЕЛЕНЦОВ							Всего убыло	Из этого числа кх. 1 января 1898 г. находившихся в отлучках.					
	В дурные губернии края					Из западных.	Восток.							
	Из других губерний края.	Из Восточн.	Из западных.	Восток.	Восток.									
1249	10	62	1	—	73	1322	55686	1485	3222	475	201	4262	6745	48941
1222	27	65	1	—	93	1315	54483	—	2437	280	138	1475	4330	5053
2471	27	127	2	—	166	2337	10669	1485	5659	755	339	2837	11075	99094
1165	3	2	2	—	7	1172	44470	1129	1501	230	149	517	4526	36944
1024	3	2	2	—	7	1031	46768	—	1073	214	321	436	2074	39714
2189	6	4	4	—	14	2203	82355	1129	2574	474	170	953	8600	76658
822	24	15	—	—	39	861	4022	1155	2223	944	78	1436	5876	39446
602	26	18	—	—	44	847	49994	—	2214	631	29	1065	3885	37000
1025	50	33	—	—	83	1708	8206	1155	4437	1618	197	1444	9761	72255
797	7	51	1	—	59	856	33491	1046	2926	183	166	718	5049	28442
761	19	58	1	—	69	830	33597	—	2534	125	94	423	3176	30421
1558	17	109	2	—	128	1686	67088	1046	5470	398	200	1141	8225	58863
981	75	119	28	—	220	1291	5038	1183	3699	876	99	855	6694	43624
877	69	139	13	—	238	1115	50415	—	2696	729	36	952	4413	46072
1838	144	275	39	—	488	2316	10603	1183	6386	1695	126	1807	11107	89796
1227	12	24	—	—	36	1263	42412	1142	2467	145	125	1728	5607	36845
1148	24	27	—	—	51	1199	4687	—	1453	76	68	607	2296	39391
2375	26	31	—	—	87	2462	8439	1142	3920	223	193	2425	7903	76236
785	4	13	3	—	20	895	35648	870	1434	353	793	1760	3210	36438
726	9	11	6	—	26	762	34866	—	1291	235	424	1139	2999	39667
1511	13	24	9	—	46	1557	7064	870	2625	588	1217	2899	8209	62405
7028	133	286	33	—	454	7480	300087	8910	17473	2246	2402	8376	39707	269383
6561	168	337	23	—	528	7089	28600	—	13698	2325	1119	6139	23173	274837
13587	303	623	56	—	982	14569	598997	8910	31081	5571	3172	14506	62886	335217

Составлено на основании данных за 1897 год.

Faint, illegible text, possibly bleed-through from the reverse side of the page.

О ДВИЖЕНІИ НЕПОСТОЯННАГО НАСЕЛЕНІЯ


въ Ломжинской губерніи за 1897 годъ.

УѢЗДЫ.	Полное имя вол.	Число новоприселенных поселенцев съ 1 января 1897 года.	ПРИВЫЛО ВЪ ТЕЧЕНІЕ ГОДА.								УБЫЛО ВЪ ТЕЧЕНІЕ ГОДА.			Число выехавших поселенцев съ 1 января 1898 года.	Въ числѣ выехавших поселенцевъ было:			
			Рода док.	Привыло на жительство.						Итого убыло.	Ужело.	Убыло изъ уѣздовъ и городовъ.	Итого убыло.		Жителѣй Пермскаго уѣзда.	Жителѣй Пермскаго уѣзда.	Иностранцевъ подданныхъ.	
				Изъ другихъ губерній края.		Изъ Иностранствъ.		Изъ городовъ.	Изъ деревень.									Всего.
				Изъ другихъ губерній края.	Изъ Иностранствъ.	Изъ городовъ.	Изъ деревень.											
Ложанскій	Муж.	4971	167	304	854	292	41	1491	1633	140	1227	1367	5262	4340	867	55		
	Жен.	4632	142	141	1238	142	24	1545	1687	135	455	590	5729	4929	726	74		
	Объе.	9603	309	445	2092	434	65	2936	3340	275	1682	1957	10991	9269	1593	129		
Болышевскій	Муж.	523	83	21	86	6	8	121	204	62	104	166	561	429	37	95		
	Жен.	446	99	15	76	—	6	97	184	32	85	117	425	422	21	82		
	Объе.	969	182	36	162	6	14	218	400	94	189	283	986	851	58	177		
Мамонскій	Муж.	994	83	73	185	59	22	339	422	50	272	323	1094	874	183	37		
	Жен.	893	73	49	134	34	1	218	291	43	168	211	813	728	133	23		
	Объе.	1797	156	122	319	93	23	557	713	93	440	533	1907	1602	216	59		
Мокшскій	Муж.	2273	97	196	535	7	32	776	867	42	536	572	2560	2479	7	82		
	Жен.	2001	58	129	438	5	10	692	760	45	317	362	2339	2264	5	70		
	Объе.	4274	155	325	993	12	42	1372	1647	87	847	934	4907	4743	12	152		
Остринскій	Муж.	1904	173	395	767	69	18	1249	1422	75	992	1067	2251	1993	255	41		
	Жен.	1347	142	294	447	14	8	673	815	83	495	578	1584	1448	166	30		
	Объе.	3251	315	590	1214	83	26	1922	2237	158	1487	1645	3835	3441	231	71		
Острозинскій	Муж.	1572	89	89	740	81	15	916	1065	64	797	861	1796	1300	369	47		
	Жен.	1259	67	45	660	26	12	733	829	42	697	729	1340	1188	110	42		
	Объе.	2831	156	125	1400	117	27	1649	1895	106	1494	1600	3056	2488	479	89		
Щучинскій	Муж.	2253	89	64	267	19	7	357	446	32	226	252	2447	1975	413	59		
	Жен.	1590	43	40	202	12	8	262	304	32	181	218	1681	1355	266	60		
	Объе.	3843	131	104	469	31	15	619	750	64	401	465	4128	3330	679	119		
Всего	Муж.	14499	781	1133	3434	533	143	5243	6054	465	4142	4607	15907	13290	2191	416		
	Жен.	12078	663	623	3215	243	69	4156	4817	412	2398	2810	14068	12334	1367	289		
	Объе.	26568	1444	1756	6649	776	212	9399	10871	877	6540	7417	29988	25724	2468	796		

О ПОСТУПЛЕНИИ ОКЛАДНЫХЪ И НЕОКЛАДНЫХЪ ДЕНЕЖНЫХЪ СБОРОВЪ

въ Ломжинской губерніи за 1897 годъ.

РОДЫ ПОДАТЕЙ.	Сельскохозяйственные				Новые приросты				Итого										
	Неизномк.		Осадки 2-й		Неизномк.		Осадки 2-й		Неизномк.		Осадки 2-й		Неизномк.		Осадки 2-й		Итого		
	Приводить	Осадки 1-й	полноводия	полноводия	Приводить	Осадки 1-й	полноводия	полноводия	Приводить	Осадки 1-й	полноводия	полноводия	Приводить	Осадки 1-й	полноводия				
																дальт.		дальт.	дальт.
Р у б л и н и к о в ы й																			
I. ПОДАТЕЙ И ОБЛАДАНЬ НАУДЕЖ.																			
Дворских.																			
1) Владельцы влад. земель	3347 8	7657 56	2606 03	132 57	244 72	127 00	—	—	485 37	755 12	406 37	7454 17	6874 65	6818 76	528 26	1400 69	2119 74	4 4057 69	
2) Владельцы влад. земель	878 1	9738 20	8772 54	—	—	101 25	—	—	185 22	564 94	216 80	556 25	8117 52	8885 74	111 29	211 65	470 83	916 74	
3) Владельцы влад. земель	728 20	3936 79	3939 44	408 87	20 75	—	—	—	26 81	286 44	236 75	1016 27	2842 90	2138 47	81 92	309 66	100 99	994 28	
Итого	241 75	3498 21	3394 13	484 87	194 82	199 25	—	—	66 81	54 91	38 93	620 25	1587 64	5110 13	49 51	126 29	136 41	308 31	
Итого	5143 3	12474 55	12455 60	1029 68	730 26	435 25	—	—	713 93	1407 35	888 83	4638 87	13154 74	12676 20	782 90	2210 42	2316 98	9260 30	
Крестьянских.																			
1) Владельцы влад. земель	135 60	3733 64	3731 51	63 31	67 84	65 62	—	—	—	237 41	31 56	198 91	3119 21	3702 34	—	—	3 8	100 84	153 93
2) Владельцы влад. земель	37 92	—	1202 40	15 14	—	—	—	—	—	100 50	73 61	484 3	12114 40	—	—	—	—	107 17	107 17
3) Владельцы влад. земель	425 5	28161 50	28151 50	50 50	—	139 13	—	—	—	100 50	73 61	484 3	33800 43	32769 46	—	—	138 5	188 40	400 39
Итого	613 60	75435 14	75458 41	137 45	210 62	207 1	—	—	—	327 94	231 15	701 5	75426 18	99057 89	—	—	91 64	476 41	668 3
Индеевских.																			
1) Владельцы влад. земель	105 28	5511 23	5511 17	—	—	—	—	—	—	81 91	—	105 28	3429 41	3511 17	—	—	—	—	—
2) Владельцы влад. земель	232 1	5831 1	5831 1	—	—	—	—	—	—	2 98	—	5 22	60 73	2918 2	—	—	—	13 91	13 91
Итого	338 11	6342 23	7209 84	—	—	—	—	—	—	84 89	5 22	395 11	6312 43	7190 74	—	—	—	13 91	13 91
Городских.																			
1) Владельцы домовладения	41 89	486 61	131 48	—	—	—	—	—	—	—	—	—	41 7	383 43	184 41	20 61	1 18	29 8	61 88
2) Владельцы домовладения	675 5	15447 38	15447 35	—	—	11 82	1 18	—	—	18 34	17 40	615 3	15418 66	14876 54	—	—	—	211 29	381 25
Итого	716 7	15847 99	15559 84	—	—	11 82	1 18	—	—	18 51	17 40	615 3	15814 9	14972 92	20 61	1 18	29 8	342 12	644 12
Итого	6311 65	27099 60	27374 80	1160 13	951 80	714 0	—	—	511 93	1528 72	1132 61	6444 13	31870 43	31288 62	88 52	248 74	437 63	1199 39	
II. РАЗМАЗА ДРУЖИХЪ ВЪСЯДНИКОВЪ ПО ОБЛАДАНИЮ СЪВЪРШЕН.																			
1) Государственные предприятия	—	—	—	15 15	4343 1	—	—	—	—	124 75	—	32 50	4150 75	—	—	280 50	51 50	—	80 1
2) Земельные участки, принадлежащие частным лицам	1081 08	—	—	2761 97	1601 88	18150 36	—	—	7143 47	784 42	2490 32	1488 50	4811 98	6974 43	235 88	321 61	695 7	1292 56	
3) Земельные участки, принадлежащие частным лицам	2989 88	—	—	333 72	40410 98	2936 67	—	—	—	—	—	—	4810 98	3895 60	3133 00	—	—	—	
4) Земельные участки, принадлежащие частным лицам	9092 94	—	—	1335 94	720 8	7011 31	302 84	—	—	1804 51	901 24	636 7	6657 12	72 6	88 88	4818 6	—	—	
5) Земельные участки, принадлежащие частным лицам	—	15 15	—	336 79	—	—	—	—	—	—	—	—	280 54	—	—	—	—	15 15	
6) Земельные участки, принадлежащие частным лицам	—	—	—	—	—	—	—	—	—	—	—	—	—	—	—	—	—	—	
7) Земельные участки, принадлежащие частным лицам	111 7	—	—	7792 66	—	—	—	—	—	2392 41	—	—	—	—	516 72	—	—	—	
8) Земельные участки, принадлежащие частным лицам	—	—	—	141 20	385 59	—	—	—	—	—	—	—	147 20	385 59	—	—	—	—	
Итого	43910 52	—	—	15227 34	49023 19	39913 0	—	—	19901 21	641 71	3380 32	11140 66	47901 31	2656 16	6786 97	44 17	783 95	9985 9	
III. РАЗМАЗА НЕИЗДАНИКОВЪ ПО ВЪДОУСТУ:																			
1) Владельцы домовладения	92922 18	82500 13	—	—	8544 43	12411 7	—	—	4560 56	1955 26	—	—	8544 43	12411 7	—	—	—	—	
2) Владельцы домовладения	261 11	72 28	—	—	2 21	4214 99	101 5	—	116 58	105 28	—	—	2117 74	6276 25	6276 25	5193 41	11505 1	—	
3) Владельцы домовладения	1360 17	373 40	—	—	914 25	3684 19	1841 3	—	68 11	439 92	—	—	352 40	296 13	1841 3	—	—	—	
4) Владельцы домовладения	6417 11	5860 3	136 1	—	924 58	—	—	—	925 35	244 58	—	—	4580 47	18847 25	1010 2	2118 15	—	—	
5) Государственные предприятия	4111 50	12785 28	8031 1	348 2	410295 60	37222 2	—	—	9853 56	106251 43	3711 78	—	849 24	41508 96	28780 5	2495 20	2441 4	337 85	
6) Государственные предприятия	—	—	—	—	—	—	—	—	—	—	—	—	—	—	—	—	—	—	
7) Государственные предприятия	—	—	—	—	—	—	—	—	—	—	—	—	—	—	—	—	—	—	
8) Государственные предприятия	—	—	—	—	—	—	—	—	—	—	—	—	—	—	—	—	—	—	
9) Государственные предприятия	—	—	—	—	—	—	—	—	—	—	—	—	—	—	—	—	—	—	
10) Государственные предприятия	—	—	—	—	—	—	—	—	—	—	—	—	—	—	—	—	—	—	
11) Государственные предприятия	—	—	—	—	—	—	—	—	—	—	—	—	—	—	—	—	—	—	
12) Государственные предприятия	—	—	—	—	—	—	—	—	—	—	—	—	—	—	—	—	—	—	
13) Государственные предприятия	—	—	—	—	—	—	—	—	—	—	—	—	—	—	—	—	—	—	
14) Государственные предприятия	—	—	—	—	—	—	—	—	—	—	—	—	—	—	—	—	—	—	
15) Государственные предприятия	—	—	—	—	—	—	—	—	—	—	—	—	—	—	—	—	—	—	
16) Государственные предприятия	—	—	—	—	—	—	—	—	—	—	—	—	—	—	—	—	—	—	
Итого	611825 63	115347 97	13064 38	4613 86	99282 84	817010 0	—	—	3278 2	12603 88	2113 78	1231 27	70453 43	176443 41	48386 29	20181 24	4011 9	888034 31	
IV. ОБЪЕМЪ СЪВЪРШЕН. РАСТВА ДАСТВА ВОЛДЕС.																			
1) Земельные участки, принадлежащие частным лицам	5177 88	62495 13	—	—	7336 91	—	—	—	—	5 22	—	—	1745 43	62749 19	—	—	3901 40	907 71	—
2) Земельные участки, принадлежащие частным лицам	3601 07	—	—	—	15 54	10290 55	—	—	476 54	34 26	—	—	164 87	22347 67	—	—	19400 29	4828 23	—
3) Земельные участки, принадлежащие частным лицам	3261 97	3444 15	—	—	—	—	—	—	—	—	—	—	—	—	—	—	800 76	24249 16	—
4) Земельные участки, принадлежащие частным лицам	3308 18	8007 83	8007 83	850 44	—	—	—	—	401 97	—	—	—	—	—	—	—	—	—	1199 46
Итого	14252 171	115911 53	8067 85	804 74	143327 78	12597 5	—	—	1780 84	1276 35	371 13	4831 63	2 04270 92	8008 13	23127 23	10295 62	1199 46	36647 33	
А всего недвижимых и земельных владений	648320 871	415564 40	105837 12	22347 99	987196 58	812185 0	—	—	3594 3	18468 61	6797 85	5207 8	122439 10	104009 54	612006 91	102390 7	10319 13	743486 98	



О РАСПРЕДѢЛЕНІИ НЕДОПМОКЪ ПО ГОРОДАМЪ И УѢЗДАМЪ

въ Ломжинской губерніи за 1897 годъ.

Наименование городовъ и уѣздовъ.


Городъ Ложка									
Ложкинский уѣздъ									
Городъ Кололо									
Кололовскій уѣздъ									
Городъ Тилоцкая									
Мавоцкій уѣздъ									
Городъ Мавозъ									
Мавозскій уѣздъ									
Городъ Островъ									
Островскій уѣздъ									
Городъ Остромена									
Остроменскій уѣздъ									
Городъ Шучанъ									
Шучанскій уѣздъ									
Итого по городамъ									
Итого по уѣздамъ									
Сумма того: квартирнаго сбора									
Земельнаго сбора									
Страховаго сбора, числящагося въ ведомствѣ изъ Губернскихъ Правленій									
Всего по губерніи									

Примечаніе: Въ суммѣ 9442 руб. 67 коп., выразившей недоимку складныхъ податей съ дворянъ и державцевъ главныхъ судовъ 1252 руб. 56 коп. и экзекуционныхъ штрафовъ 510 руб. 72 коп.; остальной

Н Е Д О И М К И

По государствен- ному имуще- ству.	По складнымъ податямъ съ дворянъ и зем- левладѣльцевъ.	По сборамъ съ недвижимой имущества, и по- дочкамъ, другимъ наименованій.	По разнымъ неисплаченнымъ высказкамъ.	По особымъ обо- ротамъ съ Губер- нскихъ Правленій Польского.	В С Е Г О						
Р у б л и к о н ѣ в ѣ к.											
—	687	42	3186	62	7966	57	—	—	82910	61	
589	97	5075	60	193	28	83965	23	12407	90	102173	98
—	—	—	—	—	—	26938	57	—	—	26938	57
1296	86	981	90	—	—	40142	84	975	32	43496	92
—	—	—	—	—	—	48647	4	—	—	48647	4
—	—	—	154	87	66776	45	2691	8	69622	40	
—	—	—	—	—	—	54812	69	—	—	54812	69
241	83	—	53	91	21992	60	889	52	23987	86½	
—	—	35	13	—	—	21468	38	—	—	21503	50
504	68	252	44	1623	19	42338	49	991	7	45799	78
—	—	7	16	—	—	12415	57	—	—	12422	73
126	24	—	—	—	—	37348	42	120	57	37595	23
—	—	3	50	—	—	43092	24	—	—	43095	74
6018	53	2449	53	2939	94	92290	44	4369	83	108968	37
—	—	733	20	3176	63	286121	6	—	—	290339	88
8569	9	8709	47	4965	19	384764	40	22445	29½	429753	44½
—	—	—	—	—	—	—	—	4108	94	4108	94
—	—	—	—	—	—	—	—	2118	10	2118	10
—	—	—	—	—	—	—	—	7995	—	7995	—
8869	9	9442	67	8141	81	671185	49	36667	23½	734306	36½

изъ нихъ, заключается: Государственнаго квартирнаго налога 80 руб., сбора съ недвижимыхъ имущества изъ со-
7299 руб. 29 коп. составляютъ недоимку помещальскаго налога, податей подати и контрибуціи землевладѣльцевъ.



О ЧИСЛѢ И РОДѢ ПРЕСТУПЛЕНІЙ

ПО ЛОМЖИНСКОМУ ОКРУЖНОМУ СУДУ


въ Ломжинской губерніи за 1897 годъ.



О ЧИСЛѢ И РОДѢ ПРЕСТУПЛЕНІЙ

ПО I-МУ МИРОВОМУ ОБРАЗУ


въ Ломжинской губерніи за 1897 годъ.



О ЧИСЛѢ И РОДѢ ПРЕСТУПЛЕНІЙ


ПО 2-МУ МИРОВОМУ ОКРУГУ

въ Ломжинской губерніи за 1897 годъ.



О ДѢЯТЕЛЬНОСТИ ЗЕМСКОЙ СТРАЖИ

въ Ломжинской губерніи за 1897 годъ.



О ПОЖАРАХЪ

въ Ломжинской губерніи за 1897 годъ.

Города и уезды.

	Въ лѣтне мѣсяцѣ.				Въ осенне мѣсяцѣ.				Въ лѣтне мѣсяцѣ.				Въ осенне мѣсяцѣ.				Всего въ годѣ.				Причины пожаровъ.					
	Мѣсто пожара.		Сумма убытковъ.		Мѣсто пожара.		Сумма убытковъ.		Мѣсто пожара.		Сумма убытковъ.		Мѣсто пожара.		Сумма убытковъ.		Мѣсто пожара.		Сумма убытковъ.		Отъ вѣтра	Отъ небрежнаго употребленія свѣчи и свѣтъ	Отъ неисправности печей	Отъ неисправности трубъ	Отъ поспѣха	Отъ другихъ причинъ
	Число пожаровъ.	Число страдавшихъ домовъ.	Рубль.	Коп.	Число пожаровъ.	Число страдавшихъ домовъ.	Рубль.	Коп.	Число пожаровъ.	Число страдавшихъ домовъ.	Рубль.	Коп.	Число пожаровъ.	Число страдавшихъ домовъ.	Рубль.	Коп.	Число пожаровъ.	Число страдавшихъ домовъ.	Рубль.	Коп.						
Городъ Ломжа	1	2	473	89	1	1	—	50	1	2	4160	11	—	—	—	2	5	4634	50	—	—	1	1	1	—	
Ломжинскій уездъ	3	10	3725	70	6	6	358	75	9	12	3235	15	7	12	2840	20	25	40	12139	75	6	1	1	5	12	
Городъ Островецъ	—	—	—	—	—	—	—	—	—	—	—	—	—	—	—	—	—	—	—	—	—	—	—	—	—	—
Островецкій уездъ	2	3	599	—	4	7	1592	30	8	20	5057	—	3	9	1480	—	15	20	8728	20	—	1	2	4	11	
Городъ Острень	—	—	—	—	—	—	—	—	—	—	—	—	—	—	—	—	—	—	—	—	—	—	—	—	—	—
Остреньскій уездъ	3	5	1655	—	5	7	1210	—	8	11	2094	50	6	15	4570	—	22	28	11439	50	1	—	7	3	11	
Городъ Тьшканы	—	—	—	—	—	—	—	—	—	—	—	—	—	—	—	—	—	—	—	—	—	—	—	—	—	—
Маловишскій уездъ	1	1	300	—	5	20	14167	43	3	10	1136	85	5	7	1350	—	16	28	16954	50	1	—	—	5	10	
Городъ Ковно	1	2	197	50	1	27	5840	—	—	—	—	—	—	—	—	2	20	6037	50	—	—	1	—	—	1	
Ковненскій уездъ	8	34	17272	50	15	79	26869	90	11	20	5049	—	4	4	1263	—	38	128	50454	40	3	4	2	2	37	
Городъ Щучинъ	—	—	—	—	1	1	1363	50	—	—	—	—	1	1	71	—	2	2	1434	50	—	—	1	1	—	
Щучинскій уездъ	—	—	—	—	4	18	7405	70	10	14	4901	58	2	2	1387	22	16	24	12894	50	1	2	4	3	6	
Городъ Монавъ	—	—	—	—	1	1	42	—	—	—	—	—	—	—	—	—	1	1	42	—	—	—	—	—	1	
Монавскій уездъ	2	2	395	—	6	6	2186	45	11	14	2747	60	10	10	2296	—	29	32	7825	35	1	1	1	—	26	
Итого въ городахъ	2	4	671	39	4	40	7246	—	1	2	4160	11	1	1	71	—	8	47	12148	50	—	—	3	2	3	
Итого въ уездахъ	20	55	34147	20	45	143	52780	10	62	101	28121	68	37	59	13386	42	164	259	121446	20	13	9	17	22	102	
Итого въ губерніи	22	59	34818	59	49	183	61026	10	63	103	32281	79	38	60	13457	42	172	406	123594	70	13	9	20	24	106	



О СОСТОЯНІИ ПОЖАРНОЙ ЧАСТИ


въ Ломжинской губерніи за 1897 годъ.

Въ городахъ.

	Присоединенный	Рабочий людской дѣлства, тѣмъ, занимающ. поварскихъ дѣлъ.	Ложки съ удержан.	Поварныхъ трубъ.	Къ печи ружьями.	Дровъ.				Лѣтнихъ.	Вѣтровъ.	Товары.		Что стоитъ съобщеніе въ годъ.			
						Дровъ.	Вѣтровъ.	Бочекъ.	Чашекъ.			Ушатовъ.	Возеръ.	Большихъ.	Малыхъ.	Рубль.	Коп.
Въ губернскихъ городѣхъ.																	
Въ губернскихъ городѣхъ.																	
Въ городѣ принадлежатъ поварная стража изъ окотниковъ, котельна истребъ изъ своего распоряженія																	
	—	219	—	11	25	1	—	12	—	—	22	11	21	38	20	1143	—
Въ уѣздныхъ городкахъ.																	
Калѣвъ																	
	—	—	—	2	3	—	—	12	—	1	3	3	12	1	—	10	40
Минскѣ: городская масса																	
	—	—	—	6	6	—	—	10	—	—	—	1	—	—	—	—	—
Поварная стража изъ окотниковъ истребъ																	
	—	90	—	—	—	1	—	6	2	2	5	4	24	15	25	76	45
Житскѣ города																	
	—	—	—	58	—	—	—	—	—	—	265	—	—	90	—	—	—
Остринѣ: городская масса																	
	—	—	—	8	4	—	—	24	—	—	—	—	3	—	—	—	—
Поварная стража изъ окотниковъ																	
	—	117	—	—	7	—	—	—	—	—	—	2	8	—	—	—	—
Остринскѣ: городская масса																	
	—	—	—	4	12	—	—	8	—	—	12	—	5	11	—	—	25
Поварная стража изъ окотниковъ																	
	—	125	—	—	4	—	—	8	—	—	12	8	3	28	12	—	—
Житскѣ города																	
	—	—	—	60	—	—	—	—	—	—	128	10	10	13	199	—	—
Щучинѣ: городская масса																	
	—	—	—	4	8	—	—	20	—	—	—	2	21	—	—	—	—
Поварная стража изъ окотниковъ																	
	—	190	—	3	3	—	—	—	1	—	24	—	—	36	—	—	—
Житскѣ города																	
	—	—	—	—	—	—	—	—	—	—	—	—	—	—	—	—	—
Тышынскѣ: городская масса																	
	—	—	—	5	10	—	—	16	2	—	—	—	11	—	—	—	50
Житскѣ города																	
	—	—	—	—	—	—	—	10	—	—	310	30	36	55	10	—	—
Въ пос. Мазовскѣ																	
	—	—	—	4	6	—	—	18	—	—	—	10	10	—	4	20	—
Итого по губерніи																	
	—	651	118	47	87	2	—	144	5	3	844	81	154	290	190	1325	70

собственно следующее имущество: 16 мелкихъ вѣшныхъ веселовъ, 1 кованую ступу, 1 бочку для верениа, 1 бочку для масла, 1 ариндунгой ключъ, 6 вѣшалокъ для сушенія рузаковъ, 6 желѣзныхъ ложатъ, 19 вѣшн трубъ, 1 стѣнную замку, 1 ножницы для обрѣзыванія овесей, 1 колодезничка, 1 молотокъ, 4 вѣлы для на двѣ лошади

собственно следующее имущество: 16 мелкихъ вѣшныхъ веселовъ, 1 кованую ступу, 1 бочку для верениа, 1 бочку для масла, 1 ариндунгой ключъ, 6 вѣшалокъ для сушенія рузаковъ, 6 желѣзныхъ ложатъ, 19 вѣшн трубъ, 1 стѣнную замку, 1 ножницы для обрѣзыванія овесей, 1 колодезничка, 1 молотокъ, 4 вѣлы для на двѣ лошади



О НАСИЛЬСТВЕННЫХЪ И СЛУЧАЙНЫХЪ СМЕРТЯХЪ

въ Ломжинской губерніи за 1897 годъ.

Faint, illegible text and table structure, possibly bleed-through from the reverse side of the page.

О ЧИСЛѢ УЧЕБНЫХЪ ЗАВЕДЕНІЙ И УЧАЩИХСЯ

въ Ломжинской губерніи за 1897 годъ.

Название учебных заведений.	Въ губерскихъ городѣхъ.			Въ уѣздахъ.			Всего въ губерніи.							
	Число учебных заведеній.	Число учащихся.		Число учебных заведеній.	Число учащихся.		Число учебных заведеній.	Число учащихся.						
		Мужского пола.	Женского пола.		Мужского пола.	Женского пола.		Мужского пола.	Женского пола.	Обоего пола.				
Гимназіи: Мужская VIII классная	1	340	—	—	—	—	—	1	340	—	340			
	Женская VII классная	1	—	222	—	—	—	—	1	—	222	222		
Двуклассныя начальныя училища		2	165	82	—	—	2	235	86	5	400	168	568	
Одноклассныя начальныя училища:	мужскія	—	—	—	6	720	—	—	—	6	720	—	720	
	женскія	—	—	—	6	—	654	—	—	6	—	654	654	
	для обоего пола	—	—	—	—	—	—	122	7158	2261	122	7158	2261	9419
Частныя учебныя заведенія III разряда:	женскія	—	—	—	—	—	—	1	—	11	1	—	11	11
	для обоего пола	—	—	—	—	—	—	1	46	20	1	46	20	66
Церковно-приходскія училища	1	29	23	—	—	—	—	1	59	25	2	88	48	136
Благочинскіе вѣдомства	—	—	—	—	—	—	—	1	17	1	1	17	1	18
Воскресно-ремесленныя начальныя училища	1	44	—	5	133	—	—	—	—	6	177	—	177	
Биржевыя казенныя начальныя училища	1	12	128	3	73	447	4	33	273	10	108	848	956	
Биржевыя агрономскія школы, школы, землѣды и телеграфныя	38	522	—	149	1215	—	254	1693	18	441	3639	18	3648	
Итого	45	1112	455	171	2141	1101	387	9431	2695	603	12684	4251	16935	


Year	Month	Day	Time	Location	Remarks
1911	Jan	1	10:00
1911	Jan	2	10:00
1911	Jan	3	10:00
1911	Jan	4	10:00
1911	Jan	5	10:00
1911	Jan	6	10:00
1911	Jan	7	10:00
1911	Jan	8	10:00
1911	Jan	9	10:00
1911	Jan	10	10:00
1911	Jan	11	10:00
1911	Jan	12	10:00
1911	Jan	13	10:00
1911	Jan	14	10:00
1911	Jan	15	10:00
1911	Jan	16	10:00
1911	Jan	17	10:00
1911	Jan	18	10:00
1911	Jan	19	10:00
1911	Jan	20	10:00
1911	Jan	21	10:00
1911	Jan	22	10:00
1911	Jan	23	10:00
1911	Jan	24	10:00
1911	Jan	25	10:00
1911	Jan	26	10:00
1911	Jan	27	10:00
1911	Jan	28	10:00
1911	Jan	29	10:00
1911	Jan	30	10:00
1911	Jan	31	10:00

ПО ОБОРОТУ ГОРОДСКИХЪ ДОХОДОВЪ И КАПИТАЛОВЪ

въ Ломжинской губерніи за 1897 годъ.

О ДѢЙСТВІЯХЪ ССУДО-СБЕРЕГАТЕЛЬНЫХЪ КАССЪ

въ Ломжинской губерніи за 1897 годъ.



О ГМИННЫХЪ СБОРАХЪ

въ Ломжинской губерніи за 1897 годъ.

НАИМЕНОВАНИЕ УЕЗДОВЪ.	ИЗРАСХОДОВЪ												
	На содержание гласнаго управления.					На содержание гласнаго суда.							
	Деловой составъ.		Канцелярскіе и другіе расходы.		Иные поименованн.	Деловой составъ.		Канцелярскіе и другіе расходы.		Иные поименованн.			
	Рубль.	Коп.	Рубль.	Коп.	Рубль.	Коп.	Рубль.	Коп.	Рубль.	Коп.			
Домжневскій	8589	—	2178	32	1020	—	1836	37	—	—	520		
Бальчугинскій	4480	—	2380	65	251	—	1609	76	—	—			
Мзаонскій	4962	59	1693	36	215	—	1064	11%	—	—	—		
Масовскій	3312	—	1940	35	—	—	1693	72	—	—			
Остроговскій	7995	—	2572	76	393	—	1943	45	—	—	—		
Остроговскій	4972	39	2968	46	120	—	1459	75	369	90	—		
Пучажскій	5175	—	3506	39	315	—	1508	8	—	—			
Итого	39782	80	16340	39	2314	—	6503	98%	4581	46	520		

Н О В Ъ 1897 Г О Д У.												Пространство областной обла- сти земли въ десятинахъ.	Размеръ сбора съ десятины земли въ копейкахъ.
На содержание		Расходы областного земельнаго управленія въ силу разныхъ началъ. Правитель- ственныхъ распоряженій.		На областныя нужности, уста- новленныя закономъ гласнаго суда.		И Т О Г О.		Рубль.	Коп.	Рубль.	Коп.		
Рубль.	Коп.	Рубль.	Коп.	Рубль.	Коп.	Рубль.	Коп.						
Рубль.	Коп.	Рубль.	Коп.	Рубль.	Коп.	Рубль.	Коп.	Рубль.	Коп.	Рубль.	Коп.		
9259	38	3347	82	8192	77	34850	56	118115				27,3	
5672	59	3310	83	4723	12	24226	95	92932				25,1	
6194	84%	2874	40	683	27	17687	69	103431				15	
3301	—	2335	67	2477	36	15469	10	82609				19	
6747	40	3910	64	5723	80	29286	5	99554				29,5	
4679	96	2404	42	7155	22%	23230	1%	91837				25	
5069	20	3990	39	5255	25	24219	22	96938				24	
49924	37%	22274	17	24119	79%	187160	58%	655807				24,3	

О ГУБЕРНСКОМЪ ЗЕМСКОМЪ ДОРОЖНОМЪ СБОРѢ

въ Ломжинской губерніи за 1897 годъ.

НАИМЕНОВАНИЕ УЕЗДОВЪ.	Слѣдоваго поступить.				Прячисленн.				Исключены.								Въсканн.				Остатокъ изъ предѣловъ съ 1-го января 1898 г.					
	Неполномъ привозимъ зѣвъ.		Оклада 1897 г.		Неполномъ привозимъ зѣвъ.		Оклада 1897 г.		Неполномъ привозимъ зѣвъ.		Оклада 1897 г.		Неполномъ привозимъ зѣвъ.		Оклада 1897 г.		Неполномъ привозимъ зѣвъ.		Оклада 1897 г.		Въсканн.		Остатокъ изъ предѣловъ съ 1-го января 1898 г.			
	Рубль.	Коп.	Рубль.	Коп.	Рубль.	Коп.	Рубль.	Коп.	Рубль.	Коп.	Рубль.	Коп.	Рубль.	Коп.	Рубль.	Коп.	Рубль.	Коп.	Рубль.	Коп.	Рубль.	Коп.	Рубль.	Коп.		
Ломовскій	2704	84	12550	73	—	—	—	—	—	—	—	—	—	651	76	13238	12	2053	5	522	61	2575	69			
Кольевскій	359	1	8767	70	—	—	—	—	—	—	—	—	—	61	71	8698	17	297	20	69	53	266	83			
Моньскій	77	36	8700	43	—	—	—	—	—	—	90	5	18	8694	35	72	18	5	18	—	—	77	36			
Масовскій	100	6	7229	73	—	—	—	—	—	—	4	32	97	87	7224	59	2	19	—	—	91	3	10			
Островскій	99	2	8692	24	—	—	—	—	—	—	—	—	—	8	10	8657	27	81	92	24	97	116	89			
Островицскій	9	16	8008	4	—	—	—	—	—	—	—	—	—	9	13	8008	27	—	3	—	77	—	80			
Щучинскій	1837	43	8155	26	—	—	—	—	—	—	—	—	—	352	67	7821	52	1484	76	333	74	1818	50			
Итого	5177	88	62405	13	—	—	—	—	—	—	5	22	1186	42	61432	29	3991	46	967	71	4959	17				

Госуд. публичная
историческая
Библиотека РСФСР
М. _____ 198 г.



