


МИНИСТРА
БИБЛІОТЕКА
КАНЦЕЛЯРІИ

№ 2420
803

ПІРАЦЬ
ПОЛКА

ЛІТЕРАТУРА
СЛОВНИКІ



I
5116

2/6




||

№ III. год. 1880.

0
~~29/60~~

on
1181



~~4291~~

I
5116



ОБЗОРЪ

X

ЛОМЖИНСКОЙ ГУБЕРНИИ

ЗА 1899 ГОДЪ.

1

ОБЪЕМ

Печатано по распоряжению Г. Начальника Ломжинской губернии.

ГОСУД. ПУБЛИЧНАЯ
ИСТОРИЧЕСКАЯ
БИБЛИОТЕКА РСФСР
№ 28773 1976 г.

ак

I
5116

О Г Л А В Л Е Н І Е .

I. Естественныя и производительныя силы губерніи и экономическая дѣятельность ея населенія.

	Стр.
А) Границы, поверхность и административное дѣленіе губерніи	3
Б) Пространство земель въ губерніи и распредѣленіе ихъ по угодіямъ и роду владѣнія	5
В) Число зданій въ губерніи	8
Г) Земледѣліе	11
Д) Обеспеченіе народнаго продовольствія	30
Е) Лѣсоводство	31
Ж) Промышленность заводская и фабричная	35
З) Торговля	38
И) Сберегательныя кассы	45
І) Кредитныя учрежденія	46
К) Движеніе населенія	57

II. Подати и повинности.

А) Окладныя и неокладныя подати и взыскапія	66
Б) Государственныя и земскія сборы:	
а) Транспортный сборъ	68
б) Квартирный сборъ	68
в) Дорожный сборъ	68
г) Страховой сборъ	70
д) Сборъ по застрахованію рогатаго скота отъ чумы	73
е) Гминные сборы	74
ж) Вожничные сборы	75
В) Городскія доходы и расходы	78
Г) Акцизные сборы	81
Д) Отправленіе натуральныхъ повинностей:	
а) Квартирная повинность	89
б) Подводная повинность	92
в) Дорожная повинность	93
г) Войсковая повинность	94

III. Общественное благоустройство и благочиніе.

А) Казенныя и общественныя зданія:	
1) Православныя церкви и храмы другихъ вѣроисповѣданій	99
2) Зданія для помѣщенія государственныхъ и общественныхъ учреждений	99
Б) Дороги, мосты и переправы	102
В) Почты и телеграфы	108
Г) Народная нравственность	112
Д) Арестанты, тюремныя земли, аресты и этапы	112
Е) Пожары	121

IV. Народное здравіе и общественное призрѣніе.

А) Врачебный персоналъ и аптеки	124
Б) Оспопрививаніе. Сифились	125
В) Больницы	126
Г) Эпидеміи	128
Д) Эпизоотіи	129
Ж) Насильственные и случайныя смерти	140
З) Богадѣльни	140
И) Мѣстное Управленіе Россійскаго Общества Краснаго Креста	143
І) Православное Попечительство при Ломжинской Св.-Троицкой соборной церкви	146
К) Попечительство о народной трезвости	147

V. Народное просвѣщеніе.

А) Учебныя заведенія	151
Б) Народное образованіе	161
В) Библіотеки, музеи, книжныя лавки, типографіи, литографіи и фотографіи	164

VI. О ходѣ крестьянскаго дѣла въ губерніи.

А) Общее положеніе крестьянскаго дѣла	168
Б) Гминное самоуправленіе	170
В) Дѣйствія гминныхъ судо-сберегательныхъ кассъ	171

Вѣдомости, приложенныя къ обзору губерніи.

1) О посѣвѣ и урожаѣ хлѣбовъ	№ 1.
2) О фабрикахъ и заводахъ	№ 2.
3) О торговыхъ и промышленныхъ предпріятіяхъ, подлежащихъ платежу раскладочнаго и процентнаго сборовъ	№ 2, лит. А.
4) О движеніи населенія	№ 3, лит. А, Б и В.
5) О поступленіи окладныхъ и неокладныхъ сборовъ	№ 4, лит. А.
6) О распредѣленіи недоимокъ по городамъ и уѣздамъ	№ 4, лит. Б.
7) О числѣ и родѣ преступленій	№ 5, лит. А, Б и В.
8) О дѣятельности земской стражи	№ 5, лит. Г.
9) О числѣ мѣстъ заключенія и количествѣ содержащихся въ нихъ арестантовъ	№ 5, лит. Д.
10) О пожарахъ	№ 6, лит. А.
11) О состояніи пожарной части	№ 6, лит. Б.
12) О насильственныхъ и случайныхъ смертяхъ	№ 7.
13) О числѣ учебныхъ заведеній и учащихся	№ 8.
14) Свѣдѣнія о начальныхъ училищахъ	Прилож. I къ вѣд. № 8.
15) Свѣдѣнія объ учащихся въ начальныхъ училищахъ	Прилож. II къ вѣд. № 8.
16) О городскихъ доходахъ и капиталахъ	№ 9.
17) О гминныхъ сборахъ	№ 10.
18) О дѣйствіяхъ гминныхъ судо-сберегательныхъ кассъ	№ 11.
19) Объ оборотахъ государственныхъ сберегательныхъ кассъ	№ 12.
20) О земскомъ дорожномъ сборѣ	№ 13.
21) О числѣ и протяженіи государственныхъ земскихъ дорогъ	№ 14.



Обзоръ

Ломжинской губерніи

за 1899 годъ.

I. Естественныя и производительныя силы губерніи и экономическая дѣятельность ея населенія.

A. Границы, поверхность и административное дѣленіе губерніи.

Ломжинская губернія расположена между $52^{\circ}35'45''$ и $53^{\circ}46'22''$ сѣверной широты, $38^{\circ}33'6''$ и $40^{\circ}37'40''$ восточной долготы отъ острова Ферро, или $9^{\circ}26'54''$ и $7^{\circ}22'20''$ западной долготы отъ Пулкова; она находится въ сѣверо-восточной части Привислинскаго края и граничитъ: съ сѣвера почти по сухому пути съ Сувалкскою губерніею и Пруссіею, съ запада по сухому пути и по рѣкѣ Омудеву съ Плоцкою губерніею, съ юга по рѣкамъ Нареву и Бугу съ Варшавскою и Сѣдлецкою губерніями и, наконецъ, съ востока по рѣкамъ: Нурцу, Лизѣ, Нареву, Бобрѣ и Нетѣ, и отчасти по Августовскому каналу съ Гродненскою и Сувалкскою губерніями.

Рѣки губерніи принадлежатъ къ системѣ рѣки Вислы. Изъ нихъ считаются судоходными притоки Вислы: Наревъ и Бугъ, и притокъ Нарева—Боберь. При сѣверной окраинѣ губерніи находится нѣсколько озеръ съ прѣсною водою, изъ которыхъ самыя значительныя Райгородское и соединенное съ нимъ рѣкою Егрженю—озеро Дренство.

Рѣка Наревъ прорѣзываетъ Ломжинскую губернію съ сѣверо-востока къ юго-западу почти на двѣ равныя части, изъ коихъ правая по направленію къ Пруссіи болѣе низменна и болотиста, лѣвая же въ сторону Сѣдлецкой губерніи возвышенна и суха. Въ послѣдней особенно выдается цѣпь возвышенностей и холмовъ, покрытыхъ лѣсомъ и извѣстныхъ подъ названіемъ «Червонный боръ».

Почва почти всей губерніи супесчаная, а мѣстами песчаная по большей части мелкозернистая, образованная во время второй ледниковой эпохи. По механическимъ и химическимъ Маркеровскимъ анализамъ, супесокъ Ломжинской губерніи содержитъ около 40% мелкозернистаго кварцеваго песка, придающаго почвѣ видъ и свойства глинистыхъ, но вмѣстѣ съ тѣмъ и всѣ недостатки тяжелыхъ, холодныхъ почвъ. Такъ какъ при этихъ недостаткахъ въ почвѣ заключается весьма немного извести, то она въ общемъ должна быть причислена къ разряду малопродуктивныхъ, не особенно щедро вознаграж-

дающих труд земледельца; тѣмъ не менѣ въ мѣстности около Буга встрѣчаются и болѣе плодородныя пространства, покрытыя сверху довольно толстымъ слоемъ глины.

Въ низменныхъ и мокрыхъ мѣстахъ сѣверной части губерніи ¹⁾ находятся значительныя залежи торфа, который употребляется населеніемъ на топливо. Къ сожалѣнію добываніе торфа изъ земли и приготовленіе изъ него топлива производится мѣстными крестьянами самымъ первобытнымъ способомъ, между тѣмъ какъ матеріалъ этотъ съ каждымъ годомъ входитъ все въ большее и большее потребленіе, въ особенности со времени введенія въ здѣшнемъ краѣ лѣсоохранительнаго закона, послѣдствіемъ котораго было сильное вздорожаніе дровъ.

Площадь губерніи, по исчисленію генераль-маіора Стрѣльбицкаго ²⁾, заключаетъ суши 191,46 квадратныхъ миль, иначе 9265,9 квадратныхъ верстъ или 965198 десятинъ и значительныхъ внутреннихъ водъ 14,4 квадратныхъ верстъ. По площади Ломжинская губернія занимаетъ среди губерній Привислинскаго края 8 мѣсто.

Въ административномъ отношеніи губернія дѣлится на 7 уѣздовъ съ 7 городами и 72 гминами.

Нижеслѣдующая таблица показываетъ площадь каждаго уѣзда ³⁾, число гминъ въ немъ и количество населенныхъ мѣстъ.

Наименованіе уѣздовъ.	Площадь уѣзда въ квадратныхъ верстахъ.	П о с е л о в ь е .													Итого населенныхъ мѣстъ въ уѣздѣ.
		Число городовъ въ уѣздѣ.	Число гминъ.	Крестьянскихъ селъ и деревень.	Крестьянскихъ поселковъ и выселковъ.	Мелкопомѣстныхъ селъ и деревень.	Поселковъ и выселковъ мелкой шляхты.	Селъ и деревень населенныхъ только шляхтою и мѣщанами-землепашцами.	Помѣщичьихъ ивнѣй, фольварковъ и т. п.	Канцелярскихъ и частныхъ явнѣйхъ усадебъ, мелкихъ и среднихъ усадебъ и заведенныхъ поселковъ.	Жоновогородскихъ, сландій и стѣпныхъ поселковъ.	Военныхъ казармъ и форпостовъ пограничной стражи, расквартированныхъ отдаленно отъ другихъ населенныхъ мѣстъ.	Прочихъ отдаленныхъ поселковъ.		
Ломжинскій	1589,5	1	14	4	113	9	175	7	74	80	20	31	4	13	531
Кольненскій	1343,7	1	9	2	157	1	71	—	45	39	24	—	6	4	350
Мазовецкій	1246,3	1	9	4	58	6	236	6	83	66	18	70	—	5	553
Маковскій	1012,8	1	8	2	129	23	110	23	53	61	54	4	1	14	475
Островскій	1375,0	1	12	5	235	44	135	6	76	87	102	59	2	35	787
Остроленскій	1424,2	1	11	3	152	49	74	—	43	39	42	20	12	6	441
Щучинскій	1288,8	1	9	4	87	44	45	6	89	62	22	23	40	11	434
Всего въ губерніи	9280,3	7	72	24	931	176	846	48	463	434	282	207	65	88	3571

Изъ этой таблицы оказывается, что въ Ломжинской губерніи одинъ населенный пунктъ приходится среднимъ числомъ на площадь въ 2,6 квадрат. верстъ.

¹⁾ Въ особенности въ Кольненскомъ уѣздѣ.

²⁾ Въ 1882 году, сочиненіе „Superficie de l'Europe“.

³⁾ По исчислениямъ генераль-маіора Стрѣльбицкаго.

Б. Пространство земель въ губерніи и распределение ихъ по угодіямъ и роду владѣнія.

По свѣдѣніямъ, изданнымъ Варшавскимъ Статистическимъ Комитетомъ въ 1898 году ¹⁾, общее пространство земель Ломжинской губерніи составляетъ 903421 десятинъ. По угодіямъ земля эта распределяется такимъ образомъ:

1) подь усадьбами и садами	30137	десятинъ.
2) пахатной земли	414389	”
3) луговъ	98594	”
4) пастбищъ	113013	”
5) лѣсовъ	202008	”
и 6) неудобной земли	45280	”

Изъ означеннаго количества 903421 десят. принадлежить:

1) крестьянамъ	261443	десятинъ.
2) мелкой шляхтѣ	300199	”
3) посадскимъ жителямъ	18963	”
4) городскимъ ”	12562	”
5) крупнымъ землевладѣльцамъ (помѣщикамъ)	198042	”
6) казнѣ	110533	”
7) прочимъ владѣльцамъ	1679	”

Свѣдѣнія о распределеніи земель по угодіямъ и роду владѣнія отдѣльно по каждому уѣзду Ломжинской губерніи показаны въ нижеслѣдующихъ таблицахъ:

НАИМЕНОВАНИЕ УѢЗДОВЪ.	Общее пространство земли.	Распределение по угодіямъ.					
		Подь усадь- бами.	Пахатная.	Луга.	Пастбища.	Лѣса.	Неудобная.
		Д е с я т и н ь .					
Ломжинскій . . .	158758	6267	80254	13876	16763	35139	6459
Кольненскій . . .	128685	3109	58393	19159	13705	28599	5720
Мазовецкій . . .	114582	5173	65532	10027	9863	18411	5576
Маковскій . . .	96485	2985	46240	7832	12174	24810	2444
Островскій . . .	142640	6159	67255	9612	11372	38703	9539
Остроленскій . .	142419	3228	50731	19675	22504	36453	9828
Щучинскій . . .	119852	3216	45984	18413	26632	19893	5714
Итого . . .	903421	30137	414389	98594	113013	202008	45280

¹⁾ Выпускъ XV Трудовъ Варшавскаго Статистическаго Комитета: „Поземельная собственность въ десяти губерніяхъ Царства Польскаго за 1894 годъ“.

НАИМЕНОВАНИЕ УЪЗДОВЪ.	Общее пространство земли.	Распределение по роду владѣнія.						
		Крестьянская земли.	Мелкой шлях- ты.	Посадскихъ владѣлей.	Городскихъ владѣлей.	Крупныхъ землеадаб- льцевъ.	Казенн.	Прочихъ владѣ- льцевъ.
		Д е с я т и н ъ.						
Ломжинскій . . .	158758	32410	68539	5509	1677	42552	7806	265
Кольненскій . . .	128685	50995	30554	303	2071	22683	22043	36
Мазовецкій . . .	114582	14963	69584	1456	2861	25179	56	483
Маковскій . . .	96485	24328	33445	1685	471	31752	4743	61
Островскій . . .	142640	47560	28116	3211	3561	31474	28009	709
Остроленскій . . .	142419	68211	31372	980	1376	15463	24963	54
Щучинскій . . .	119852	22976	38589	5819	545	28939	22913	71
Итого . . .	903421	261443	300099	18963	12562	198042	110533	1679

Процентныя отношенія:

По уѣздамъ:	На 100 десятинъ земли.					На 100 десятинъ земли.							
	Подъ усадьба- ми и сараями.	Пашенной.	Луговой.	Пастбищъ.	Лѣсовъ.	Неугодной.	Крестьян- ской.	Мелкой шляхты.	Посадской.	Городской.	Крупныхъ землеадаб- льцевъ.	Казенной.	Крупныхъ владѣльцевъ.
Ломжинскому . . .	3,9	50,6	8,7	10,6	22,1	4,1	20,4	43,2	3,5	1,0	26,8	4,0	0,2
Кольненскому . . .	2,7	44,8	14,7	10,6	21,3	5,9	39,6	23,8	0,3	1,6	17,6	17,1	0,0
Мазовецкому . . .	4,5	57,2	8,7	8,6	16,1	4,9	13,1	60,7	1,3	2,5	22,0	0,0	0,4
Маковскому . . .	3,1	47,9	8,1	12,6	25,7	2,6	25,2	34,7	1,7	0,5	32,9	4,9	0,1
Островскому . . .	4,3	47,2	6,7	8,0	27,1	6,7	33,3	19,7	2,3	2,5	22,1	19,6	0,5
Остроленскому . . .	2,3	35,6	13,8	15,8	25,6	6,9	47,8	22,1	0,7	1,0	10,9	17,5	0,0
Щучинскому . . .	2,7	38,4	15,3	22,2	16,6	4,8	19,2	32,2	4,8	0,5	24,1	19,1	0,1
Итого по губерніи . . .	3,3	45,0	10,9	12,5	22,4	5,0	28,9	33,2	2,1	1,4	21,9	12,3	0,2

Изъ вышеприведенныхъ цифровыхъ данныхъ видно, что въ губерніи преобладаетъ мелкая собственность, составляя 64,2% пространства всѣхъ земель, и въ этомъ отношеніи Ломжинская губернія занимаетъ первое мѣсто среди губерній Привислинскаго края. По степени развитія мелкой собственности уѣзды губерніи идутъ въ слѣдующемъ порядкѣ:

1) Мазовецкій	75,4
2) Остроленскій	70,6
3) Ломжинскій	67,4
4) Кольненскій	63,7
5) Маковскій	61,6
6) Щучинскій	56,2
и 7) Островскій	55,3

Особенность мелкаго землевладѣнія Ломжинской губерніи заключается въ значительномъ пространствѣ владѣній мелкой шляхты, составляющихъ болѣе половины всѣхъ мелкихъ владѣній. Особенно развито шляхетское землевладѣніе въ Мазовецкомъ и Ломжинскомъ уѣздахъ, которые по абсолютному и относительному количеству земли, принадлежащей мелкой шляхтѣ, занимаютъ первыя мѣста не только среди уѣздовъ Ломжинской губерніи, но и между уѣздами всего Привислинскаго края.

Крестьянскія земли составляютъ немногимъ менѣ одной трети всѣхъ земель губерніи; наибольшее относительное количество этого рода земель— въ Остроленскомъ и Кольненскомъ уѣздахъ, наименьшее— въ Мазовецкомъ. По сравнительному количеству крестьянской земли Ломжинская губерніа уступаетъ всѣмъ прочимъ губерніямъ Привислинскаго края.

Ломжинская губерніа занимаетъ также послѣднее мѣсто по площади крупнаго землевладѣнія. Въ частности, по отдѣльнымъ уѣздамъ, помѣщичьихъ земель болѣе всего въ Ломжинскомъ и Маковскомъ уѣздахъ, значительно менѣ—въ Остроленскомъ и Кольненскомъ уѣздахъ.

Нижеслѣдующая таблица показываетъ распределеніе по угодіямъ земель каждаго рода собственниковъ.

	Всей земли.	Подъ усадьбами и садами.	Пахатной.	Луговъ.	Пастбищъ.	Лѣсовъ.	Неудобной земли.
	Д е с я т и н ь.						
Крестьянская земля	261443	9995	144211	49086	37151	5208	15792
Земля мелкой шляхты	300199	12300	166000	21716	48323	37329	14531
Посадская земля	18963	1722	10806	1984	1897	1341	1213
Городская „	12562	1229	5631	1446	1660	1390	1206
Помѣщичья „	198042	4376	84058	17941	21836	61951	7880
Казенная „	110533	119	3061	6340	2114	94671	4228
Прочихъ владѣльцевъ	1679	464	624	79	32	118	362
Итого по губерніи	903421	30137	414389	98594	113013	202008	45280

В. Число зданій въ губерніи.

По свѣдѣніямъ Страховаго Отдѣленія Губернскаго Правленія, въ Ломжинской губерніи въ отчетномъ году насчитывалось 221900 зданій, въ томъ числѣ 5725 каменныхъ и 216175 деревянныхъ. Зданія эти, по своему назначенію, распределяются слѣдующимъ образомъ:

1) церквей христіанскихъ исповѣданій и еврейскихъ синагогъ	194
2) жилыхъ домовъ	64120
3) нежилыхъ строеній	157586

Распределение зданій по городамъ и уѣздамъ слѣдующее:

Города и уѣзды.	Церквей православно-го исповѣданія.		Церквей часовенъ и молельныхъ другихъ христіан. исповѣд.		Еврейскихъ синагогъ.		Жилыхъ домовъ.		Нежилыхъ зданій.		Всего зданій.	
	Каменныхъ.	Деревянныхъ.	Каменныхъ.	Деревянныхъ.	Каменныхъ.	Деревянныхъ.	Каменныхъ.	Деревянныхъ.	Каменныхъ.	Деревянныхъ.	Каменныхъ.	Деревянныхъ.
Гор. Ломжа	3	7	2	—	349	432	689	854	1050	1286		
Ломжинскій уѣздъ	2	16	8	2	6	312	8937	248	19810	580	28761	
Гор. Кольно	—	—	1	—	1	88	355	17	497	107	852	
Кольненскій уѣздъ	—	—	10	7	1	1	417	8457	1536	21569	1964	30034
Гор. Тыкоцинъ	—	—	3	—	1	—	39	346	4	692	47	1038
Мазовецкій уѣздъ	2	2	11	10	2	3	187	8485	70	23785	272	32285
Гор. Маковъ	—	—	1	—	1	—	75	284	16	332	93	616
Маковскій уѣздъ	—	—	10	7	2	—	67	6057	105	16739	184	22803
Гор. Островъ	—	—	1	1	1	1	16	606	—	1250	18	1858
Островскій уѣздъ	—	—	14	7	1	2	28	9163	21	27480	64	36652
Гор. Остроленка	—	1	2	—	2	—	71	323	25	471	100	795
Остроленск. уѣздъ	—	—	9	6	—	2	94	9236	198	23304	301	32548
Гор. Щучинъ	1	—	1	—	3	—	88	170	153	387	246	557
Щучинскій уѣздъ	1	—	6	6	2	2	362	9076	328	17006	699	26090
Итого въ городахъ	4	1	16	1	11	1	726	2516	904	4483	1661	7002
Итого въ уѣздахъ	5	2	76	51	10	16	1467	59411	2506	149693	4064	209173
Всего въ губерніи	9	3	92	52	21	17	2193	61927	3410	154176	5725	216175
Въ томъ числѣ:												
Застрахованныхъ	—	1	87	51	21	14	2170	61491	3327	153046	5606	214602
Незастрахованныхъ	9	2	5	1	—	3	23	436	83	1130	119	1573

Изъ этой таблицы видно значительное преобладаніе деревянныхъ построекъ не только въ селеніяхъ, но и въ городахъ; тѣмъ не менѣ замѣчается, что число каменныхъ зданій въ губерніи за нѣсколько послѣднихъ лѣтъ увеличилось. Въ отчетномъ году всѣхъ зданій въ губерніи было 221900, болѣе предшествующаго года на 4810 зданій, изъ которыхъ 327 каменныхъ и 4483 деревянныхъ. Въ отношеніи каменныхъ зданій процентъ увеличенія достигаетъ 6, деревянныхъ — 2,1. Общее число построекъ увеличилось на 2,2⁰/₀.

Въ городахъ, въ особенности въ Ломжѣ, а также въ нѣкоторыхъ посадахъ начали возводиться преимущественно каменные дома и притомъ болѣе значительныхъ размѣровъ (въ 2—3 этажа). Въ связи съ лучшею застройкою городовъ было и общее увеличеніе числа зданій въ нихъ. На послѣднее явленіе по прежнему имѣетъ вліяніе не столько приращеніе городского населенія, сколько распространеніе на здѣшній край закона о ростовщичествѣ, благодаря которому крупные капиталисты, въ особенности евреи, не имѣя возможности отдавать свои деньги на высокіе проценты, стали обращать ихъ на постройку домовъ. Въ гор. Ломжѣ усиленію построекъ отчасти способствовало открытіе въ немъ Городскаго Кредитнаго Общества. Увеличеніе количества каменныхъ строеній въ болѣе зажиточныхъ посадахъ произошло главнымъ образомъ вслѣдствіе ВЫСОЧАЙШЕ утвержденного 17-го декабря 1891 года мнѣнія Государственнаго Совѣта, оказавшаго замѣтное вліяніе на благоустройство 11 посадовъ губерніи, на которые законъ этотъ былъ распространенъ.

Въ селеніяхъ, хотя число зданій вообще за послѣдніе года увеличилось, благодаря приросту населенія и дѣлежу крестьянскихъ и мелкошляхетскихъ усадебъ, а также распродажи нѣсколькихъ болѣе крупныхъ имѣній на мелкіе участки, но улучшенія въ наружномъ благоустройствѣ ихъ не видно.

Въ 1899 году Губернскимъ Правленіемъ утверждены планы на 89 новыхъ построекъ въ городахъ, въ томъ числѣ на 66 каменныхъ и 23 деревянныхъ строеній. Въ посадахъ, гдѣ требуется разрѣшеніе Губернскаго Правленія лишь только въ случаѣ возведенія каменнаго зданія, а также въ селеніяхъ, въ которыхъ утверждаются исключительно планы фабрикъ, заводовъ и церковныхъ строеній, разрѣшено новыхъ построекъ 23. Въ общемъ по губерніи въ отчетномъ году Губернскимъ Правленіемъ дано разрѣшеній на 112 построекъ, на 12 менѣ, чѣмъ въ 1898 году.

Подробное распределеніе этихъ разрѣшеній по населеннымъ пунктамъ и роду строеній за 1898 и 1899 года приводится въ слѣдующей таблицѣ:

Наименованіе населенных мѣстъ.	Годъ.	РАЗРЪШЕНЫ НОВЫЯ ПОСТРОЙКИ.										Разрѣшена перестройка ранѣе существовавшихъ зданій.	
		Цервей, костеловъ, синагогъ, фабрикъ и заводовъ.		Жилыхъ строеній.						Нежилыхъ хозяйственныхъ строеній.			
				Одноэтажныхъ.		Двухэтажныхъ.		3-хъ этажныхъ.		Въ 4 и болѣе этажей.			
		Каменныхъ.	Деревянныхъ.	Каменныхъ.	Деревянныхъ.	Каменныхъ.	Деревянныхъ.	Каменныхъ.	Деревянныхъ.	Каменныхъ.	Деревянныхъ.		
Городъ Ломжа . . .	1898	—	1	4	3	9	4	11	1	16	9	5	—
	1899	2	1	4	1	5	—	5	—	10	3	11	—
" Кольно . . .	1898	—	—	—	—	—	—	—	—	—	—	—	—
	1899	—	—	2	1	—	—	—	—	—	—	—	—
" Маковъ . . .	1898	—	—	4	1	2	—	—	—	6	2	—	—
	1899	—	—	6	—	14	—	—	—	12	1	1	—
" Тыкоцинъ . . .	1898	—	—	—	—	—	—	—	—	—	—	—	—
	1899	—	—	1	—	—	—	—	—	—	—	—	—
" Островъ . . .	1898	1	—	—	4	—	—	—	—	—	—	—	2
	1899	—	—	—	1	—	—	—	—	—	1	—	—
" Остроленка . . .	1898	—	—	2	2	—	—	—	—	—	1	—	2
	1899	1	—	1	7	—	—	—	—	1	1	1	1
" Щучинъ . . .	1898	—	—	5	2	2	—	—	—	4	4	—	—
	1899	—	—	—	2	1	1	—	—	1	3	—	—
Посадъ Замбровъ . . .	1898	—	—	1	2	4	—	—	—	—	5	—	—
	1899	—	—	—	1	1	—	—	—	—	1	—	—
" Снядово . . .	1898	—	—	—	—	—	—	—	—	—	—	—	—
	1899	—	—	1	—	—	—	—	—	—	2	—	—
" Рожанъ . . .	1898	—	—	—	—	—	—	—	—	—	—	—	—
	1899	—	—	—	—	—	—	—	—	—	—	—	1
" Мазовецкъ . . .	1898	—	—	—	—	—	—	—	—	—	—	—	—
	1899	1	—	—	—	—	—	—	—	—	—	—	—
" Граево . . .	1898	1	—	2	—	1	—	—	—	2	—	—	—
	1899	1	1	3	—	2	—	—	—	2	3	—	—
" Чижевъ . . .	1898	—	—	—	—	—	—	—	—	—	—	—	—
	1899	—	—	—	—	1	—	—	—	2	—	—	—
Прочія населенныя мѣста	1898	2	—	—	—	—	—	—	—	1	—	—	—
	1899	4	2	—	1	—	—	—	—	—	3	—	—
Итого . . .	1898	4	1	18	15	18	4	11	1	29	22	5	5
	1899	9	4	18	14	24	1	5	—	28	18	13	2
Въ томъ числѣ въ городахъ	1898	1	1	15	12	13	4	11	1	26	16	5	5
	1899	3	1	14	12	20	1	5	—	24	9	13	1

Приведенныя цифровыя данныя указываютъ, что, по развитію строительнаго дѣла, первое мѣсто среди городовъ губерніи занимаетъ Ломжа, въ которой въ продолженіи 1898 и 1899 годовъ разрѣшено 89 новыхъ построекъ, затѣмъ идутъ города: Маковъ (48), Щучинъ (25), Остроленка (16), Островъ (7) и Кольно (3), послѣднее же мѣсто принадлежитъ городу Тыкоцину, гдѣ за оба года послѣдовало одно разрѣшеніе на новыя постройки. Усиленіе строительныхъ работъ въ г. Маковѣ за отчетный годъ обусловилось главнымъ образомъ, происшедшимъ въ этомъ городѣ въ 1898 году большимъ пожаромъ.

Г. Земледѣліе.

Ломжинская губернія имѣетъ характеръ исключительно земледѣльчскій, и почти все населеніе ея, если не считать евреевъ и состоящихъ на государственной и общественной службѣ, занимается только земледѣліемъ. Естественно поэтому, что дурныя или хорошія условія, сопровождающія ростъ и уборку хлѣбовъ, проявляютъ преобладающее значеніе въ экономической жизни населенія губерніи.

Хорошая погода осенью 1898 года и теплая зима, способствовали тому, что весенніе всходы озимей были вполне удовлетворительны, но холодная весна въ началѣ, а затѣмъ и въ концѣ, съ постоянными вѣтрами и заморозками, весьма дурно повліяла на озими и задержала ихъ ростъ. Наступившая со второй половины мая теплая погода, при обильныхъ дождяхъ, оживила озимые хлѣба и въ результатѣ урожай ихъ былъ не ниже, а въ нѣкоторыхъ мѣстахъ даже выше средняго.

Неблагопріятная для растительности весна задержала посѣвъ яровыхъ хлѣбовъ, который производился вслѣдствіе выжиданія погоды съ перерывами и едва оконченъ былъ въ началѣ мая, позднѣе обыкновеннаго почти на двѣ недѣли.

Съ конца мая, весь іюнь и іюль шли почти непрерывно дожди, которые, хотя и затруднили уборку сѣна и сильно повредили картофель на низменныхъ мѣстахъ, тѣмъ не менѣе оживили всю растительность, и урожай яровыхъ хлѣбовъ далъ въ Ломжинской губерніи результатъ вполне удовлетворительный, хотя, судя по веснѣ, того трудно было ожидать.

Пострадалъ, какъ выше сказано, картофель на низменныхъ мѣстахъ, но за то на мѣстахъ песчаныхъ, въ которыхъ уже нѣсколько лѣтъ подъяръ былъ недородъ его, сильно отразившійся на благосостояніи крестьянъ, урожай картофеля оказался совершенно достаточнымъ для обезпеченія продовольствія населенія.

Это въ особенности слѣдуетъ замѣтить относительно такъ называемой Пуци Курпянской, въ районѣ которой находится 5 гминь Остроленскаго и 3 гмины Кольненскаго уѣзда. Въ этой мѣстности въ теченіи нѣсколькихъ послѣднихъ лѣтъ былъ весьма слабый урожай картофеля, составляющаго

между тѣмъ почти исключительный продуктъ питанія ея жителей, напряженіе которыхъ вслѣдствіе этого въ изысканіи средствъ продовольствія на предшествующій отчетному годъ было очень значительно, хотя до полного истощенія сихъ средствъ не дошло. Урожай картофеля въ 1899 году даль жителямъ Пуци возможность быть спокойными за свое продовольствіе на текущій сельско-хозяйственный годъ.

Сѣна въ этомъ году собрано было въ достаточномъ количествѣ, хотя сборъ его производился при весьма неблагоприятныхъ условіяхъ; все время покоса шли дожди почти безъ перерыва, почему нѣкоторые луга, болѣе низменные, съ которыхъ не сошли еще весеннія воды, косить не представлялась никакой возможности, съ другихъ-же луговъ часть скошенной травы уносилась водою.

Сводя общіе итоги объ урожаѣ 1899 года, слѣдуетъ признать его вполне достаточнымъ для обезпеченія народнаго продовольствія и на другія потребности жителей губерніи.

Вредныхъ для растительности насѣкомыхъ въ отчетномъ году не замѣчалось и только горохъ мѣстами пострадалъ въ сильной степени отъ мошки. Градобитіями, повредившими въ 1899 году озимые и яровые хлѣба, причинены слѣдующіе убытки:

въ Ломжинскомъ уѣздѣ на сумму	21175 руб.
„ Кольненскомъ „ „ „	400 руб.
„ Маковскомъ „ „ „	2280 руб.
„ Остроленскомъ „ „ „	1520 руб.
„ Щучинскомъ „ „ „	5940 руб.
Всего на	31315 руб.

Подробныя свѣдѣнія о посѣвѣ и урожаѣ хлѣбовъ въ губерніи за 1899 годъ помѣщены въ приложенной къ обзору вѣдомости № 1.

Для опредѣленія результатовъ урожая отчетнаго года и сравненія его съ урожаемъ двухъ предшествовавшихъ годовъ, въ нижеслѣдующихъ таблицахъ указаны общія цифры, выражающія сборъ и посѣвъ въ 1899, 1898 и 1897 годахъ озимыхъ и яровыхъ хлѣбовъ и картофеля.

Въ уѣздахъ:	ПОСѢЯНО ОЗИМЫХЪ.			СНЯТО ОЗИМЫХЪ.		
	На 1899 г.	На 1898 г.	На 1897 г.	Въ 1899 г.	Въ 1898 г.	Въ 1897 г.
	Ч Е Т В Е Р Т Е Й.					
Ломжинскомъ . . .	26693	27124	30499	160166	160231	129849
Кольненскомъ . . .	22885	22833	23171	112744	113150	85151
Мазовецкомъ . . .	28899	28391	30784	151169	140078	116328
Маковскомъ . . .	26926	30055	29272	146717	191220	116642
Островскомъ . . .	27193	28030	27899	155864	152905	95197
Остроленскомъ . . .	21249	21899	21759	111872	119839	88563
Щучинскомъ . . .	18455	17567	19242	97854	98893	72679
Итого . . .	172300	175899	182626	936386	976316	704409

Въ уѣздахъ:	ПОСѢЯНО ЯРОВЫХЪ.			СНЯТО ЯРОВЫХЪ.		
	Въ 1899 г.	Въ 1898 г.	Въ 1897 г.	Въ 1899 г.	Въ 1898 г.	Въ 1897 г.
	Ч Е Т В Е Р Т Е Й.					
Ломжинскомъ . .	22214	24414	24128	113498	130980	86737
Кольненскомъ . .	17408	17234	17116	88240	77530	61228
Мазовецкомъ . .	26937	26324	28256	169717	140069	7938
Маковскомъ . . .	20439	24214	25920	102531	124757	91319
Островскомъ . . .	20002	21681	24369	107677	124463	92626
Остроленкскомъ .	16386	17667	17450	78703	80182	68819
Щучинскомъ . . .	18802	17079	18631	90738	90703	60253
Итого . . .	148693	148613	155870	751197	768684	540362

Въ уѣздахъ:	ПОСАЖЕНО КАРТОФЕЛЯ.			СНЯТО КАРТОФЕЛЯ.		
	Въ 1899 г.	Въ 1898 г.	Въ 1897 г.	Въ 1899 г.	Въ 1898 г.	Въ 1897 г.
	Ч Е Т В Е Р Т Е Й.					
Ломжинскомъ . .	90877	80017	77956	387288	351327	299462
Кольненскомъ . .	102865	98401	99804	396528	305225	355614
Мазовецкомъ . . .	71616	67503	82696	259953	294182	218449
Маковскомъ . . .	95088	105270	95875	321313	293503	384074
Островскомъ . . .	63982	60749	65890	234273	255592	229473
Остроленкскомъ .	89524	87603	87555	296431	245387	337837
Щучинскомъ . . .	110446	111680	111261	487448	382953	380889
Итого . . .	624398	611223	621037	2383234	2128169	2205798

Изъ этихъ таблицъ видно, что въ отчетномъ году собрано: озимыхъ хлѣбовъ болѣе сравнительно съ 1897 годомъ на 231977 четвертей и менѣе, чѣмъ въ 1898 году, на 40030 четвертей; яровыхъ хлѣбовъ болѣе 1897 года на 210835 четвертей и менѣе 1898 года—на 17487 четвертей; картофеля болѣе 1897 года на 177436 четвертей, а 1898 года—на 255065 четвертей.

Такимъ образомъ 1899 годъ по урожаю озимыхъ и яровыхъ хлѣбовъ долженъ быть поставленъ выше 1897 года и ниже 1898 года, по урожаю же картофеля выше ихъ.

Наглядное представленіе степени урожая отдѣльных хлѣбовъ, культивируемыхъ въ Ломжинской губерніи, даетъ слѣдующая таблица, въ которой урожай отчетнаго года сопоставленъ со среднимъ урожаемъ за послѣднее пятилѣтіе.

У Р О Ж А Й.	Озимая рожь.	Яровая рожь.	Озимая пшеница.	Яровая пшеница.	Овесь.	Ячмень.	Гречиха.	Просо.	Горохъ.	Картофель.
	С		А		М		Ъ.			
	Въ 1899 году.	Въ 1898 году.	Въ 1897 году.	Въ 1896 году.	Въ 1895 году.	Въ 1894 году.	Въ 1893 году.	Въ 1892 году.	Въ 1891 году.	Въ 1890 году.
Въ 1899 году . .	5,25	4,7	5,81	5,7	4,85	5,82	3,85	17,3	5,45	3,8
„ 1898 „ . . .	5,46	5,2	5,95	4,96	4,93	5,84	4,33	21,8	6,2	3,48
„ 1897 „ . . .	3,66	4,2	4,61	3,84	3,22	4,37	4,54	26,2	2,9	3,55
„ 1896 „ . . .	4,48	3,6	5,49	5,83	3,68	4,56	2,83	17,9	3,3	4,43
„ 1895 „ . . .	3,55	3,6	5,07	4,26	3,74	5,23	3,99	17,5	3,4	5,53
„ 1894 „ . . .	4,48	3,9	4,65	3,46	5,68	6,37	2,51	17,4	5,2	4,64
Въ среднемъ за пятилѣтіе 1894—1898 .	4,32	4,1	5,15	4,46	4,25	5,27	3,64	20,1	4,2	4,32

Подъ посевами вышеприведенныхъ хлѣбовъ, считая вмѣстѣ съ картофелемъ, въ 1898 году, находилось 307936 десятинъ, что составляетъ 74,31% всей пахатной земли губерніи. Отдѣльные хлѣба, по размѣрамъ посѣвныхъ площадей, идутъ въ слѣдующемъ порядкѣ:

1)	подъ озимую рожью	118356 дес.	(28,12%)
2)	„ овсомъ	60074 „	(14,70%)
3)	„ картофелемъ	55512 „	(13,73%)
4)	„ озимую пшеницу	29774 „	(7,69%)
5)	„ горохомъ	14948 „	(3,79%)
6)	„ ячменемъ	13945 „	(3,72%)
7)	„ гречихой	11694 „	(2,93%)
8)	„ яровой рожью	1664 „	(0,75%)
9)	„ просомъ	1660 „	(0,41%)
10)	„ яровою пшеницей	309 „	(0,78%)

Изъ техническихъ растений въ губерніи, подобно предшествующимъ годамъ, въ сельско-хозяйственную культуру вошли лишь ленъ, конопля и сахарная свекловица.

Первыя два растения засѣвались преимущественно на мѣстные потребности, а именно: выдѣлку простаго крестьянскаго холста, веревокъ и постнаго масла. Льномъ въ отчетномъ году было обмѣнено 3028 десятинъ, а коноплею 305 десятинъ. Сборъ представляется въ слѣдующихъ цифрахъ:

Въ уѣздахъ.	ПОСѢЯНО.		СОБРАНО.			
	Льна.	Коноп-ли.	Волокна.		Сѣмянъ.	
			Льна.	Коноп-ли.	Льна.	Коноп-ли.
П у д о в ѣ .						
Ломжинскомъ	5515	115	14802	144	18467	263
Кольненскомъ	8266	1321	24058	3200	29729	7610
Мазовецкомъ	4740	544	6853	1920	17415	1672
Маковскомъ	4322	—	6164	—	13440	—
Островскомъ	7081	391	8831	1016	23481	1109
Остроленскомъ	5784	—	7966	—	23285	—
Щучинскомъ	3542	52	2916	72	10910	68
Итого	39250	2423	71590	6352	136727	10722

Сравнительно съ 1898 годомъ льна собрано въ 1899 году: волокна болѣе на 21920 пудовъ и сѣмянъ болѣе на 6441 пудовъ, конопли: волокна менѣе на 1709 пудовъ, сѣмянъ-же болѣе на 474 пуда.

Посадка сахарной свекловицы въ 1899 году, какъ и въ предшествовавшихъ ему, производилась лишь въ трехъ уѣздахъ: Маковскомъ, Островскомъ и Остроленскомъ¹⁾, для находящихся въ первомъ и третьемъ сахароварен-

¹⁾ Если не считать случаевъ посадки ея въ незначительномъ количествѣ на кормъ для скота, а также плантацій въ двухъ имѣніяхъ Мазовецкаго уѣзда, изъ которыхъ свекловица поставляется на Эльжбетовскій заводъ Соколовскаго уѣзда Сѣдлецкой губерніи.

ныхъ заводовъ: Гудинскаго и Луковскаго. Общая площадь свекловичныхъ плантацій въ отчетномъ году составляла 1094 десятины, а сборъ съ нихъ выразился приблизительно въ 14123458 пудахъ, на 768458 пудовъ болѣе сравнительно съ 1898 годомъ.

Сборъ сѣна въ 1899 году производился съ 97552 десятинъ луговъ. Изъ искусственныхъ кормовыхъ растений, по примѣру прежнихъ лѣтъ, культивировались клеверъ (преимущественно красный), вика, люцерна, тимофеевка, сераделла, конскій зубъ (кормовая кукуруза) и душинь. Изъ числа этихъ растений существенное значеніе въ хозяйствѣ имѣли только клеверъ и вика, которыми были обмѣнены довольно большія площади, первымъ 7017, а второю 3015 десятинъ; прочія же кормовыя растенія были посѣяны лишь мѣстами въ незначительномъ количествѣ. Нижеслѣдующая таблица даетъ подробныя свѣдѣнія о сборѣ сѣна и главныхъ кормовыхъ травъ въ отчетномъ году.

ВЪ УЪЗДАХЪ:	Площадь луговъ въ десятинахъ.			Сборъ сѣна въ пудахъ.			Количество десятинъ, засѣянныхъ кормовыми травами.			Сборъ кормовыхъ травъ въ пудахъ.			Всего собрано сѣна и кормовыхъ травъ.
	Двухосныхъ.	Одноосныхъ.	Итого.	Съ двухосныхъ луговъ.	Съ одноосныхъ луговъ.	Итого.	Клеверовъ.	Виковъ.	Итого.	Клевера.	Викъ.	Итого.	
Ломжинскомъ . .	1149	14079	15228	153735	1605390	1759125	943	399	1342	202540	59374	261914	2021039
Кольненскомъ . .	3811	16057	19868	360417	1545735	1906152	1199	249	1448	380245	42005	422250	2328402
Мазовецкомъ . .	3138	7124	10262	422589	982998	1405587	844	536	1380	201126	79394	280520	1686107
Маковскомъ . .	1059	3461	4970	189127	382448	571575	1131	633	1764	350623	78568	429191	1000766
Островскомъ . .	2446	10198	12644	314294	1233207	1547501	1177	685	1862	199536	82354	281890	1829391
Остроленскомъ .	1348	8366	9714	223583	1075678	1299261	835	218	1053	276854	32516	309370	1608631
Щучинскомъ . .	4055	20811	24866	511478	2413265	2924743	888	295	1183	183456	20345	203801	3128544
Итого . .	17456	80096	97552	2175223	9238721	11413944	7017	3015	10032	1794380	394556	2188936	13602880

Такимъ образомъ, въ 1899 году въ губерніи собрано сѣна и искусственныхъ кормовыхъ травъ 13602880 пудовъ, что составляетъ на 2082846 пудовъ болѣе сбора 1898 года. Хорошій урожай кормовыхъ для скота средствъ съ избыткомъ удовлетворилъ мѣстныя потребности и обезпечилъ доставку ихъ квартирующимъ въ губерніи войскамъ.

Въ сельскомъ хозяйствѣ Ломжинской губерніи за отчетный годъ въ общемъ не произошло замѣтныхъ измѣненій. Полевая культура, по прежнему, стоитъ довольно высоко лишь въ крупныхъ помѣщичьихъ имѣніяхъ, гдѣ постепенно вводятся новѣйшія системы хозяйства и искусственныя одобренія, примѣняются усовершенствованныя орудія, и ручной трудъ нерѣдко замѣняется машиннымъ. Крестьянскія и мелкошляхетскія хозяйства улучшаются весьма медленно. Главными причинами незначительнаго прогресса въ нихъ являются

черезполосица и раздробительность владѣній, а также крайняя неразвитость самихъ шляхтичей.

Черезполосность земельныхъ участковъ вліяетъ угнетающимъ образомъ на энергію и предприимчивость даже лучшихъ хозяевъ. Вслѣдствіе черезполосицы введеніе улучшенныхъ многопольныхъ системъ хозяйства и распространеніе усовершенствованныхъ способовъ обработки почвы чрезвычайно затруднительно и иногда совершенно невозможно. Кромѣ того, разбросанность земельныхъ участковъ, заставляя хозяевъ терять массу дорогаго времени при переѣздахъ съ одного участка на другой, часто мѣшаетъ имъ своевременно произвести многія важныя земледѣльческія работы. Уничтоженіе черезполосности является для мѣстнаго хозяйства вопросомъ весьма существеннымъ, удачное разрѣшеніе котораго сильно подниметъ уровень сельско-хозяйственной культуры въ губерніи.

Раздробленность владѣній особенно развивается у мелкой шляхты. Привязанность мелкихъ шляхтичей къ землѣ, недостатокъ предприимчивости и отсутствіе долгосрочнаго кредита ¹⁾ способствуютъ тому, что достоящіяся имъ по наслѣдству земельныя владѣнія чаще всего дѣлятся между наслѣдниками. Вслѣдствіе постоянного дробленія, отдѣльныя владѣнія часто достигаютъ предѣловъ ²⁾, исключаящихъ всякую возможность правильнаго веденія хозяйства.

Немаловажнымъ препятствіемъ къ сельско-хозяйственнымъ улучшениямъ являются также сервитуты, которые въ большинствѣ случаевъ невыгодны и для помѣщиковъ и для крестьянъ. Число, однако, имѣній, обремененныхъ крестьянскими сервитутами постоянно уменьшается, благодаря добровольнымъ сдѣлкамъ между крестьянами и помѣщиками о замѣнѣ сервитутовъ земельнымъ вознагражденіемъ.

Не смотря на вышеприведенныя причины, мѣшающія болѣе ощутительному прогрессу въ мелкихъ хозяйствахъ, во многихъ мѣстностяхъ губерніи видно, что крестьяне и мелкая шляхта стали обращать большее вниманіе на обработку полей.

Необходимость удобренія почвы сознаана повсемѣстно въ губерніи и оно производится во всѣхъ хозяйствахъ, какъ крупныхъ, такъ и мелкихъ; въ послѣднихъ—преимущественно подъ посѣвъ картофеля. Главнымъ матеріаломъ для удобренія земли служитъ навозъ; рѣже встрѣчается зеленое удобреніе (лушинъ), а еще рѣже фосфорное и известковое.

Продажныя цѣны на землю въ отчетномъ году наблюдались въ губерніи слѣдующія:

Огородной земли	за десятину отъ 300 до 600 руб.
Пахатной земли лучшаго качества, засѣваемой преимущественно пшеницею, свекловицею и другими болѣе нѣжными растениями	отъ 150 до 250 руб.

¹⁾ Дѣйствія Крестьянскаго Поземельнаго Банка не распространены на мелкошляхетскія владѣнія.

²⁾ Не рѣдко менѣе 1 десятины.

Пахатной земли средняго качества съ ржа- ною почвою	отъ 100 до 150 руб.
Пахатной земли низшаго качества	отъ 50 до 100 руб.
Луговъ двукосныхъ	отъ 160 до 300 руб.
Луговъ однокосныхъ	отъ 60 до 180 руб.
Пастбищъ	отъ 30 до 150 руб.

Находясь въ зависимости какъ отъ качества почвы, такъ и отъ мѣста расположенія продаваемыхъ участковъ, цѣны на землю обуславливаются нерѣдко обстоятельствами, которыя вынудили продажу. Отсюда постоянныя колебанія ихъ, дѣлающія полученіе среднихъ выводовъ почти невозможнымъ.

Средняя арендная плата за одну десятину земли въ 1899 году:

Въ уѣздахъ.	Пахатной.		Сѣнокошной.		Огородной.	
	Руб.	Коп.	Руб.	Коп.	Руб.	Коп.
Ломжинскомъ	9	—	20	—	30	—
Кольненскомъ	7	60	16	—	16	—
Мазовецкомъ	9	20	12	80	18	30
Маковскомъ	8	—	12	—	14	—
Островскомъ	9	—	20	—	10	60
Остроленскомъ	12	—	18	—	22	—
Щучинскомъ	6	—	13	—	16	—

Изложенныя въ этой таблицѣ цифровыя данныя выведены на основаніи показаній, имѣющихъ чисто случайный характеръ, такъ какъ въ Ломжинской губерніи очень мало имѣній сдается въ арендное содержаніе, а еще рѣже встрѣчается сдача въ аренду отдѣльныхъ участковъ пахатной или огородной земли; большинство такого рода случаевъ обуславливается либо родственными отношеніями между арендаторомъ земли и владѣльцемъ ея, или же является слѣдствіемъ неисправности по сдѣланнымъ займамъ и другимъ обязательствамъ. Естественно, что при такомъ положеніи дѣла арендная плата разнообразится не въ силу сельско-хозяйственныхъ условий, а совершенно другихъ, не имѣющихъ съ первыми никакихъ отношеній. Замѣчаніе это, впрочемъ, касается лишь пахатныхъ земель, потому что сдача въ однолѣтнее или многолѣтнее пользованіе луговыхъ пространствъ составляетъ въ губерніи явленіе обычное.

Средняя стоимость обработки одной десятины земли въ 1899 году:

Въ уѣздахъ.	Подъ озимыми хлѣбами.		Подъ яровыми хлѣбами.	
	Руб.	Коп.	Руб.	Коп.
Ломжинскомъ	10	30	8	80
Кольненскомъ	6	20	8	80
Мазовецкомъ	10	—	6	—
Маковскомъ	10	—	7	—
Островскомъ	11	—	9	50
Остроленскомъ	12	—	9	20
Щучинскомъ	10	—	9	—

Среднія цѣны рабочимъ

1) На собственномъ продовольствіи.
2) На продовольствіи наймателя.

ВЪ УѢЗДАХЪ:		П о д е н н о .												Годично.	
		Во время посѣвовъ озимыхъ хлѣбовъ.			Во время посѣвовъ яровыхъ хлѣбовъ.			Во время сѣнокоса.			Во время жатвы.				
		Рабочему съ лошадей.	Пшшему.	Работницѣ.	Рабочему съ лошадей.	Пшшему.	Работницѣ.	Рабочему съ лошадей.	Пшшему.	Работницѣ.	Рабочему съ лошадей.	Пшшему.	Работницѣ.	Рабочему.	Работницѣ.
К о п ѣ й к и .												Рубл и .			
Ломжинскомъ . . .	1)	150	40	20	150	40	25	180	60	35	200	60	50	120	60
	2)	105	30	15	115	25	15	140	45	25	150	40	30	50	30
Кольненскомъ . . .	1)	128	35	25	124	38	25	170	53	34	175	52	33	105	65
	2)	102	25	17	95	25	16	150	40	30	137	40	25	55	32
Мазовецкомъ . . .	1)	150	50	35	150	50	35	160	60	40	170	60	40	130	50
	2)	110	35	30	110	35	30	120	50	30	130	35	30	85	30
Маковскомъ . . .	1)	150	30	20	150	30	20	200	50	30	200	50	30	90	70
	2)	100	20	15	100	20	15	150	40	20	150	40	20	40	30
Островскомъ . . .	1)	172	47	40	142	41	35	142	41	35	150	45	40	140	75
	2)	150	42	36	120	35	30	120	35	30	130	40	35	80	40
Остроленскомъ . . .	1)	150	45	30	155	40	35	180	50	35	200	55	40	100	80
	2)	115	30	20	120	30	25	125	35	25	150	45	30	50	35
Щучинскомъ . . .	1)	150	50	30	350	50	45	200	70	45	200	70	45	90	60
	2)	115	35	20	150	45	30	170	50	30	170	50	30	60	30

Въ нижеслѣдующихъ 4 таблицахъ показаны рыночныя цѣны на главныя виды сельско-хозяйственныхъ продуктовъ по уѣздамъ губерніи, отдѣльно за каждую четверть отчетнаго года. Въ верхнихъ строкахъ этихъ таблицъ проставлены низшія цѣны, а въ нижнихъ—высшія цѣны за данную четверть года, съ указаніемъ мѣсяцевъ, въ теченіи которыхъ тѣ и другія наблюдались.

Среднія цѣны на главные сельскохозяйственные продукты въ 1899 году:

По уѣздамъ:		За январь, февраль и мартъ.														
		Цѣны четверти въ копѣйкахъ.								Цѣны пуда въ копѣйкахъ.						
		Пшеницы.	Ржи.	Ячменя.	Овса.	Гречи-хл.	Проса.	Гороха.	Картофеля.	Сѣна.	Соломы.					
Ломжинскому . . .	Мартъ	1087	700	553	512	573	1100	Январь	835	Февр.	206	Январь	33	Февр.	31	
	Февр.	1100	736	565	545	625		Февр.	886	Январь	222	Февр.	44	Мартъ	35	
Кольненскому . . .		850	700	530	475	530	—	759	280	32		Январь	21	Мартъ	22	
Мазовецкому . . .	Мартъ	900	668	575	478	550	—	Мартъ	725	Январь	182	37	26			
	Январь	944	672	585	500	556		Январь	755	Мартъ	192					
Маковскому . . .	Мартъ	965	630	556	374	Январь	595	570	771	Январь	203	32	25			
	Январь	976	640	571		Мартъ	602		Мартъ	210						
Островскому . . .	Мартъ	952	692	Январь	624	492	661	652	Мартъ	787	Мартъ	185	Мартъ	38	26	
	Январь	976		Мартъ	634				Январь	812	Январь	198	Январь	46		
Остроленскому . . .	Январь	962	Январь	676	636	516	Январь	678	Январь	630	Январь	1042	Январь	180	47	28
	Мартъ	1030	Мартъ	706	714		Мартъ	768	Мартъ	720	Мартъ	1115	Мартъ	370		
Щучинскому . . .	Мартъ	950	Мартъ	615	568	Февр.	367	645	—	Январь	834	Январь	174	40	23	
	Январь	996	Январь	662	566	Мартъ	411			Мартъ	858	Февр.	279			
По губернии . . .	За январь . . .	972	692	580	469	605	617	830	207	40	26					
	„ февраль . . .	960	679	594	467	628	761	847	246	38	26					
	„ мартъ . . .	974	671	592	469	622	647	841	247	38	26					
Въ среднемъ . . .		969	681	589	468	618	675	839	233	39	26					

По уѣздамъ:	За апрѣль, май и іюнь.										
	Цѣны четверти въ копѣйкахъ.								Цѣны пуда въ копѣйкахъ.		
	Пшеницы.	Ржи.	Ячменя.	Овса.	Гречихи.	Проса.	Гороха.	Картофеля.	Сѣна.	Соломы.	
Ломжинскому . . .	Апрѣль	Іюнь	Апрѣль	Май	Апрѣль		Іюнь	Апрѣль	Май	Май	
	1087	722	567	550	555	—	827	215	42	30	
	Май	Май	Май	Іюнь	Май		Апрѣль	Іюнь	Апрѣль	Апрѣль	
	1122	737	582	618	587		927	228	46	37	
Кольненскому . . .		Апрѣль	Апрѣль	Апрѣль							
	850	700	530	475	530	—	759	280	32	22	
		Іюнь	Іюнь	Іюнь							
		735	600	500							
Мазовецкому . . .			Апрѣль		Апрѣль			Апрѣль			
	912	653	586	495	556	—	737	202	38	26	
			Іюнь		Май						
			600		569			226			
Маковскому . . .	Май	Май		Апрѣль	Іюнь	Апрѣль	Апрѣль	Май	Апрѣль	Іюнь	
	907	597		337	624	570	731	196	32	23	
	Іюнь	Іюнь	571	Іюнь	Май	Іюнь	Іюнь	Іюнь	Іюнь	Апрѣль	
	987	673		449	626	633	748	242	33	25	
Островскому . . .				Май				Апрѣль	Апрѣль		
	953	692	634	507	661	652	787	185	38	26	
				Іюнь				Май	Іюнь		
				517				210	40		
Остроленскому . . .	Іюнь		Іюнь	Май					Апрѣль	Апрѣль	
	962		710	497					47	28	
	Апрѣль	706	Апрѣль	Іюнь	768	720	1115	370	Іюнь	Іюнь	
	1030		744	550					50	30	
Щучинскому . . .	Іюнь	Апрѣль	Апрѣль	Апрѣль	Апрѣль			Май	Іюнь	Іюнь	
	933	615	575	412	645	—	858	274	37	22	
	Апрѣль	Іюнь	Іюнь	Іюнь	Май			Іюнь	Апрѣль	Апрѣль	
	950	622	579	446	650			285	40	23	
По губерніи . . .	За апрѣль . . .	960	668	601	473	620	644	845	248	40	27
	„ май . . .	948	671	600	477	627	644	839	253	40	26
	„ іюнь . . .	959	685	611	511	625	635	837	261	40	26
Въ среднемъ . . .	956	675	604	487	624	641	840	247	40	26	

По уѣздамъ:		За июль, августъ и сентябрь.									
		Цѣны четверти въ копѣйкахъ.								Цѣны пуда въ копѣйкахъ.	
		Пшеницы.	Ржи.	Ячменя.	Овса.	Гречихи.	Проса.	Гороха.	Картофея.	Сѣна.	Соломы.
Ломжинскому . . .	Сент.	Авг.	Авг.	Сент.	Июль		Авг.	Авг.	Сент.	Сент.	
	1083	685	560	525	602		804	190	40	28	
	Июль	Июль	Июль	Июль	Сент.		Июль	Сент.	Июль	Июль	
	1127	733	580	649	618		889	240	50	32	
Кольненскому . . .	Авг.	Июль	Сент.				Авг.	Авг.	Авг.	Сент.	
	840	660	520	475	530		740	255	27	21	
	Июль	Сент.	Июль				Июль	Июль	Июль	Июль	
	915	710	600				759	280	30	22	
Мазовецкому . . .	Сент.		Сент.	Сент.					Сент.	Сент.	
	931	667	585	533	569		737	230	41	29	
	Июль		Июль	Июль					Июль	Июль	
	933		600	632					47	34	
Маковскому . . .	Июль	Июль	Июль	Авг.	Июль	Сент.	Июль	Сент.	Авг.	Сент.	
	900	616	549	413	648	555	707	175	31	21	
	Сент.	Сент.	Сент.	Июль	Сент.	Июль	Сент.	Июль	Июль	Июль	
	979	631	602	453	658	584	722	181	33	22	
Островскому . . .	Сент.	Июль	Сент.	Сент.	Июль	Июль	Июль	Июль	Авг.	Июль	
	806	692	625	603	661	652	787	185	43	28	
	Июль	Сент.	Июль	Авг.	Сент.	Сент.	Сент.	Сент.	Сент.	Сент.	
	953	712	634	663	680	761	855	215	47	30	
Остроленкскому . . .	Сент.	Июль	Сент.	Сент.			Сент.	Сент.	Сент.	Сент.	
	962	706	710	522	717	720	895	283	41	27	
	Июль	Сент.	Июль	Июль	Июль		Июль	Июль	Июль	Июль	
	744	718	550	768			1076	386	50	30	
Шучинскому . . .	Сент.	Сент.	Июль				Сент.	Сент.	Сент.	Сент.	
	933	675	575	429	645		858	230	33	21	
	Июль	Июль	Сент.				Июль	Июль	Июль	Июль	
	690	591	450				293	35			
По губернии . . .	За июль . . .	960	686	609	544	632	652	830	255	40	27
	„ августъ . . .	937	684	595	530	634	652	816	241	39	26
	„ сентябрь . . .	933	688	599	505	631	679	803	233	37	25
Въ среднемъ . . .	943	686	601	526	632	661	817	243	39	26	

По уѣздамъ:		За октябрь, ноябрь и декабрь.									
		Цѣны четверти въ копѣйкахъ.								Цѣны пуда въ копѣйкахъ.	
		Пшеницы.	Ржи.	Ячменя.	Овса.	Гречихи.	Проса.	Гороха.	Картофеля.	Сѣна.	Соломы.
Ломжинскому . . .	Декаб.	Декаб.	Октяб.	Октяб.	Октяб.		Нояб.	Декаб.	Октяб.	Октяб.	
	1075	702	564	516	610		800	171	40	28	
	Октяб.	Октяб.	Декаб.	Декаб.	Декаб.		Октяб.	Октяб.	Декаб.	Декаб.	
	1079	709	567	537	613		804	226	41	30	
Кольненскому . . .	750	615	525	Декаб. 380	Декаб. 560		Октяб. 600		Октяб. 27	Декаб. 20	
				Октяб. 433	Октяб. 620		Декаб. 615	190	Нояб. 57	Нояб. 22	
Мазовецкому . . .	931	Декаб. 643	Октяб. 585	Декаб. 423				Октяб. 172			
		Ноябрь 659	Декаб. 592	Октяб. 456	569	—	737	Декаб. 220	39	26	
Маковскому . . .	Декаб. 933	Декаб. 610	Декаб. 582	Декаб. 404	Октяб. 658		Декаб. 697	Октяб. 665			
	Октяб. 993	Октяб. 620	Октяб. 602	Октяб. 413	Ноябрь 668	553	Октяб. 710	Декаб. 175	33	20	
Островскому . . .	800	720	634	550	720	800	900	225	45	Декаб. 18	
										Октяб. 30	
Остроленкскому . . .	962	706	718	522	717	720	895	283	41	Декаб. 25	
										Октяб. 27	
Щучинскому . . .	900	Декаб. 640							Декаб. 31		
		Октяб. 643	535	423	645	—	858	230	Октяб. 32	20	
По губернии.	За октябрь	916	667	595	473	648	691	786	213	37	25
	„ ноябрь . . .	907	665	592	475	644	691	786	207	41	25
	„ декабрь . . .	907	662	593	463	644	691	786	213	37	23
Въ среднемъ . . .	910	665	593	470	645	691	786	211	38	24	

Вышеприведенныя цифры указываютъ, что въ отчетномъ году колебаніе цѣнъ какъ на озимые, такъ и на яровые хлѣба были самыя незначи- тельныя.

Среднія цѣны хлѣбовъ за весь отчетный годъ выражаются по уѣздамъ губерніи такимъ образомъ:

По уѣзду.	Ч е т в е р т ь .										Шудъ.									
	Пше- ницы.		Ржи.		Ячме- ня.		Овса.		Гречи- хи.		Проса.		Горо- ха.		Карто- феля.		Сѣ- на.		Со- ло- мы.	
	Руб.	Коп.	Руб.	Коп.	Руб.	Коп.	Руб.	Коп.	Руб.	Коп.	Руб.	Коп.	Руб.	Коп.	Руб.	Коп.	Руб.	Коп.	Руб.	Коп.
Ломжинскому .	10	87	7	11	5	67	5	54	5	98	11	—	8	44	2	11	42	31		
Кольненскому .	8	34	6	80	5	39	4	62	5	42	—	—	7	18	2	53	32	21		
Мазовецкому .	9	26	6	61	5	90	5	7	5	64	—	—	7	39	2	5	39	27		
Маковскому .	9	50	6	24	5	73	4	—	6	35	5	72	7	32	1	93	32	23		
Островскому .	9	4	7	1	6	32	5	44	6	73	6	98	8	23	2	2	42	27		
Остроленскому	9	79	7	10	7	10	5	25	7	43	7	12	10	29	3	28	45	27		
Щучинскому .	9	36	6	42	5	64	4	22	6	45	—	—	8	56	2	53	36	22		
По губерніи .	9	45	6	75	5	96	4	88	6	28	7	70	8	20	2	35	38	26		

Если сравнить показанныя въ послѣдней таблицѣ цѣны со средними цѣнами тѣхъ же продуктовъ, помѣщенными въ обзорѣ губерніи за 1898 годъ, то получится, что въ отчетномъ году цѣны уменьшились: на пшеницу на 1 руб. 27 коп. за четверть, ржи — на 72 коп., картофеля — на 8 коп., ячменя на 59 коп. и овса — на 45 коп.

Садоводство и огородничество въ Ломжинской губерніи, не доставляя предметовъ сбыта, а служа только для удовлетворенія ограниченныя потребностей мѣстныхъ жителей, развито весьма слабо, почему продукты садовъ и огородовъ, за рѣдкими исключениями, не высокаго качества.

Скотоводство. Исключительно земледѣльческій характеръ Ломжинской губерніи при тощей почвѣ, требующей усиленнаго удобренія, вызываетъ необходимость содержанія возможно большаго количества скота. Этому вполне благоприятствуетъ обиліе пастбищъ и луговыхъ пространствъ въ губерніи, занимающей по площади пастбищъ ¹⁾ первое мѣсто, а по площади луговъ ²⁾ третье мѣсто среди губерніи Привислинскаго края.

¹⁾ 12,3% общаго пространства губерніи.

²⁾ 10,3% земель губерніи.

Въ отчетномъ году домашнихъ животныхъ въ губерніи было:

Въ уѣздахъ:	Лошадей.	Крупнаго рогатаго скота.	О в е ц ь.		Козь.	Свиной.	Всего.
			Грубошерстныхъ.	Тонкорунныхъ.			
Ломжинскомъ . . .	16320	30912	25293	7454	80	15632	95691
Кольненскомъ . . .	15270	21877	26154	12920	87	9785	86093
Мазовецкомъ . . .	12533	37437	50452	15232	21	34570	150245
Маковскомъ . . .	12473	19362	14362	6200	—	8539	60936
Островскомъ . . .	14244	31442	21946	2930	111	14055	84728
Остроленскомъ . . .	14820	26754	13111	7232	60	7837	69814
Щучинскомъ . . .	13229	24055	14730	5120	33	9027	66194
Всего въ губерніи .	98889	191839	166048	57088	392	99445	613701
			223136				

Изъ этихъ данныхъ видно, что приблизительно на 655000 постоянного населенія губерніи имѣется свыше 600000 разнаго вида животныхъ. Слѣдовательно, въ количественномъ отношеніи скотоводство находится въ удовлетворительномъ состояніи. Нельзя того-же сказать относительно качества разводимыхъ животныхъ. Обращаясь къ частностямъ этой отрасли сельскаго хозяйства, можно замѣтить слѣдующее:

1. Коневодствомъ занимаются какъ крупныя землевладѣльцы, такъ и крестьяне и мелкая шляхта.

Крестьянская лошадь тина болѣе верховаго отличается малымъ ростомъ, слабымъ сложеніемъ и плохимъ питаніемъ; только единичныя личности изъ крестьянъ съ любовью воспитываютъ лошадей, отыскиваютъ для сего подходящихъ матокъ и хорошихъ производителей у крупныхъ землевладѣльцевъ. Въ общемъ такіе «выкормки» не превышаютъ стоимостью 150 руб. Исключеніе въ этомъ отношеніи составляетъ населеніе «Пуци Курлянской» хотя и безъ системы, но съ большою любовью цѣлыми селеніями занимаются выращиваніемъ сильныхъ рабочихъ лошадей какъ для своихъ надобностей, такъ и для продажи въ Пруссію. Нерѣдко у курля можно встрѣтить пару лошадей въ 500 рублей и дороже.

Курль любитъ лошадь и спитъ съ ней подъ одной кровлей; лучшая часть постройки—это конюшня, въ большинствѣ каменная со входомъ въ нее изъ дома. При такой любви къ лошади курля Яновскому государственному заводу слѣдовало бы придти на помощь устройствомъ у нихъ нѣсколькихъ случныхъ пунктовъ, такъ какъ встрѣчаются большія затрудненія въ доставкѣ хорошихъ производителей. Существующій случный пунктъ въ Мясковѣ, несомнѣнно большую-бы принесъ пользу курпямъ, если-бы они имѣли возможность имъ пользоваться, чѣмъ населенію Ломжинскаго уѣзда, гдѣ есть возможность имѣть не худшихъ производителей и за болѣе дешевую плату у частныхъ владѣльцевъ.

Въ большинствѣ случаевъ у крупныхъ землевладѣльцевъ лошадь по типу ни чѣмъ не отличается отъ крестьянской, но, благодаря лучшему содержанию, болѣе крупныхъ формъ. Въ нѣкоторыхъ мѣстностяхъ губерніи (въ Мазовецкомъ уѣздѣ) среди конскаго состава остались слѣды вліянія былыхъ конскихъ заводовъ Потоцкихъ съ арабскими и англійскими производителями, но при отсутствіи освѣженія крови, лошади мало по малу утрачиваютъ пріобрѣтенную когда то породистость и теряютъ свои хорошія качества. Въ ближайшихъ окрестностяхъ тѣхъ пунктовъ Мазовецкаго уѣзда, гдѣ года 3—4 назадъ содержались производители съ Яновскаго завода, можно замѣтить лошадей, рѣдко выдѣляющихся крупными формами и верховымъ типомъ съ англійской кровью, но вмѣстѣ съ тѣмъ съ наследственной слабостью ногъ и склонностью къ костянымъ наростамъ. Незначительное число крупныхъ землевладѣльцевъ имѣютъ правильно, съ знаніемъ дѣла, поставленные заводы въ 100—150 головъ и одни воспитываютъ верховыхъ и каретныхъ лошадей, пользуясь заграничными тракенскими производителями, какъ напр. въ имѣніи Случъ; другіе разводятъ хорошую рабочую лошадь, пользуясь для сей цѣли лучшими жмудскими производителями.

Въ общемъ польская лошадь, относительно эктерьера, отличается однородностью и нѣкоторымъ благородствомъ формъ, такъ что за нею нельзя не признать «породы»: она крѣпка и вынослива. Но плохое содержаніе, особенно крестьянами и евреями, преждевременное употребленіе въ работу и случку, дѣлаютъ лошадь мелкою и изнуренною. Какъ сельско-хозяйственная лошадь она легка и ей слѣдуетъ придать болѣе массивныя формы.

Въ 1899 году ветеринарными врачами на базарахъ, ярмаркахъ и железнодорожныхъ станціяхъ было осмотрѣно 18654 лошади. Лошади эти происходили:

изъ разныхъ мѣстностей Ломжинской губерніи	12928	лош.
„ Сѣдлецкой губерніи	410	„
„ Варшавской „	628	„
„ Сувалской „	134	„
„ Плоцкой „	900	„
„ Гродненской „	1335	„
„ Тамбовской „	650	„
„ Воронежской „	396	„
„ Симбирской „	379	„
„ Кіевской „	39	„
„ Полтавской „	237	„
„ Пензенской „	115	„
„ Черниговской „	245	„
„ Курской „	213	„
„ южныхъ губерній	41	„
Итого	18654	„

Изъ этого числа было отправлено:

въ разныя мѣстности Ломжинской губерніи	12306	лош.
„ Варшавскую губернію	650	„
„ Сѣдлецкую „	136	„
„ Подольскую „	4	„
„ Гродненскую „	122	„
Итого	13218	„
и въ Пруссію:		
черезъ Граевскую таможенную	810	лош.
„ Богущскую таможенную заставу	3582	„
„ Чарнувскій переходный пунктъ	1044	„
Итого	5436	„
Всего, какъ выше	18654	„

2. Рогатый скотъ принадлежитъ преимущественно къ мелкой породѣ и содержится ради рабочей силы, получения навоза, потребности въ молочныхъ продуктахъ и для мѣстнаго продовольствія. Какъ рабочій, такъ и молочный скотъ долженъ быть признанъ крайне неудовлетворительнымъ въ особенностяхъ у крестьянъ и мелкой шляхты.

Крупные землевладѣльцы разводятъ не только метисовъ голландской, симментальской, швицкой и альгаудской породы, но нерѣдко эти породы можно встрѣтить и въ чистомъ видѣ, преимущественно при заводахъ, дающихъ при производствѣ кормовые продукты.

Замѣтнаго вліянія на улучшеніе скота крестьянъ и мелкой шляхты культурныя породы не оказываютъ, такъ какъ крестьянину и шляхтичу не подь силу кормить улучшенный скотъ, требующій хорошаго и обильнаго питанія, котораго ни тотъ, ни другой доставить ему не можетъ, ибо находящіеся въ ихъ владѣніи луга и пастбища большею частью низменные, дающіе кислыя малопитающія травы; культурныхъ-же травъ и вообще добавочнаго корма у нихъ не имѣется.

Молочное хозяйство въ губерніи ведется примитивнымъ способомъ, при чемъ въ крупныхъ имѣніяхъ молоко отъ извѣстнаго числа коровъ сдается за условленное вознагражденіе евреямъ-пахоторямъ, сбывающимъ его въ первоначальномъ видѣ, или въ видѣ сметаны, масла и творога преимущественно еврейскому населенію, а крестьяне и другіе мелкіе землевладѣльцы тѣ-же продукты продаютъ на рынкахъ въ базарные дни.

3. Овцеводство развито въ значительныхъ размѣрахъ.

Въ крупныхъ хозяйствахъ разводятъ въ большинствѣ случаевъ тонкорунныхъ овецъ породы «негретти» и изрѣдка встрѣчается порода «рамбуле»; въ мелкихъ хозяйствахъ—грубошерстныхъ простыхъ овецъ. Шерсть сбываютъ въ Варшаву, Цѣхановець и Бѣлостокъ, а часть перерабатывается на сукно домашнимъ способомъ для себя.

4. Съ закрытіемъ прусской границы для вывоза свиней *свиноводство* въ губерніи пришло въ упадокъ.

Въ теченіе минувшаго года за предѣлы губерніи вывезено всего 1974 головы, кусками въ 2 килогр. вѣсомъ вынесено свиного мяса въ Пруссію до 2505 пудовъ, остальное количество выращенныхъ свиней пошло исключительно для мѣстнаго потребленія; въ отчетномъ году ввозъ свиней въ губернію даже превышалъ вывозъ, такъ какъ онъ достигъ 3365 головъ.

Точныхъ свѣдѣній о количествѣ животныхъ, пригнанныхъ на ярмарки и базары, а равно привезенныхъ сырыхъ животныхъ продуктовъ, не подвергавшихся ветеринарному осмотру, за отчетный годъ не имѣется. По даннымъ же, доставленнымъ ветеринарными врачами, на ярмарки и базары въ теченіе года было доставлено:

лошадей	18654	головъ
крупнаго рогатаго скота	35286	"
овецъ и козъ	11495	штукъ
свиней	21821	"
Итого	87256	головъ

изъ этого количества было пригнано:

изъ Ломжинской губерніи	70856	головъ
" Варшавской "	1125	"
" Сувалкской "	1409	"
" Сѣдлецкой "	1553	"
" Плоцкой "	4000	"
" Гродненской "	5202	"
" разныхъ губерній Имперіи	3070	"
" Пруссіи	41	"
Итого	87256	головъ

Изъ числа пригнанныхъ животныхъ было продано и отправлено:

въ разныя мѣстности Ломжинской губерніи	76506	головъ
" гор. Варшаву и Варшавскую губернію	4436	"
" Сѣдлецкую, Гродненскую и Подольскую губ.	878	"
" Пруссію чрезъ границу Ломжинской губерніи	5436	"
Итого	87256	головъ

Сырыхъ животныхъ продуктовъ на ярмарки и базары привезено:

Свѣжаго мяса:	
крупнаго рогатаго скота	64703 пуд.
телятъ	5009 "
баранины и козъ	5422 "
свиней и поросятъ	22490 "
Итого	97624 пуд.
солонины	752 пуд.
сала	550 "
кишекъ	395 "
Итого	1697 пуд.

Невыдѣланныхъ кожъ:

конскихъ	53035 шт.
крупнаго рогатаго скота	11377 „
овчинъ	23482 „
овечьей шерсти	24046 пуд.
конскаго волоса	193 „
роговъ и копытъ	138 „
костей	2440 „

Свѣжее мясо, солонина и сало были доставлены исключительно изъ Ломжинской губерніи; за исключеніемъ 645 пудовъ, доставленныхъ изъ губерній: Гродненской, Минской, Подольской и Волынской, невыдѣланныя кожи въ особенности конскія, большею частью

изъ Гродненской губерніи	27856 штукъ
и изъ Пруссіи по желѣзной дорогѣ	17170 „
остальное количество	8009 „
Итого	53035 штукъ

изъ губерній: Варшавской, Сѣдлецкой, Сувалкской, Плоцкой, Волынской, Бессарабской и даже Семипалатинской (2066 штукъ); кожи крупнаго рогатаго скота и овчины по преимуществу мѣстнаго происхожденія; овечья шерсть въ значительномъ количествѣ поступаетъ изъ Гродненской и Виленской губерній.

Кожъ поступило для выдѣлки:

а) Конскихъ:

на мѣстныхъ заводахъ	31740 шт.
на Варшавскихъ заводахъ	3285 „
на Гродненскихъ заводахъ	13840 „
въ Минскую губернію	3058 „
въ Сувалкскую губернію	1112 „
Итого	53035 шт.

б) Крупнаго рогатаго скота:

на мѣстныхъ заводахъ	2692 шт.
въ Варшавскую губернію	3250 „
въ Гродненскую губернію	4110 „
въ Курскую, Могилевскую, Сѣдлецкую, Минскую и Сувалкскую	1145 „
и въ Пруссію	180 „
Итого	11377 шт.

Овчины были отправлены главнымъ образомъ въ Петроковскую и Гродненскую губерніи, шерсть—въ Варшавскую и Гродненскую, конскій волосъ—въ Могилевскую и кости—въ Варшавскую.

Птицеводство. Не смотря на то, что птицеводство является одною изъ выгоднѣйшихъ отраслей сельскаго хозяйства, оно находится въ примитивномъ состояннн какъ по качеству разводимыхъ птицъ, такъ и по организаціи сбыта ихъ.

Разведеніемъ птицы занимаются весьма многіе хозяева, благодаря усиливающемуся спросу на гусей, индѣекъ, утокъ и яйца. Гуси тысячами скупаются и отправляются въ Пруссію и Варшаву; куры, индѣйки и яйца, находятъ вполне обеспеченный сбытъ внутри губерніи для мѣстнаго потребленія, также большими партіями отправляются за границу.

Большая часть дохода отъ продажи продуктовъ птицеводства поступаетъ не въ пользу производителей, а скупщикамъ-посредникамъ, исключительно евреямъ.

Въ отчетномъ году вывезено птицъ за границу:

	Гусей.	Индѣекъ.	Куры и другихъ птицъ.	Всего.
Черезъ Граевскую таможену . . .	395885	10135	22007	428027
„ Богущскую тамож. заставу . . .	58200	465	1232	59897
„ Творскую таможен. заставу . . .	2786	—	860	3646
„ Чарнувскій переходн. пунктъ . . .	1409	371	2252	4032
„ Винцентскую таможену . . .	17305	850	1125	19280
Итого . . .	475585	11821	27476	514882

Винокуреніе и сахаровареніе. Всѣ существующіе въ губерніи винокуренные и сахарные заводы имѣютъ сельскохозяйственный типъ и находятся въ тѣсной связи съ земледѣліемъ, перерабатывая почти исключительно продукты мѣстнаго происхожденія и доставляя заводчикамъ, являющимся вмѣстѣ съ тѣмъ и крупными землевладѣльцами, возможность содержать значительное количество скота.

На винокуренныхъ заводахъ, въ періодъ дѣйствія ихъ въ 1898/9 годахъ, переработано:

картофеля	735117 пуд.,
ржи и ржаной муки	2386 „
солода зеленого	38314 „
кукурузы	27613 „

На сахароваренныхъ заводахъ переработано въ періодъ 1898/9 годовъ 93066 берковцевъ свекловицы, которая была собрана съ 370 десятинъ плантацій другихъ землевладѣльцевъ. За берковецъ свекловицы платилось плантаторамъ: Гуцинскимъ заводомъ 1 р. 33 к., Луковскимъ—1 р. 26 к.

Изъ 10 пивоваренныхъ заводовъ, дѣйствовавшихъ въ губерніи въ отчетномъ году только четыре изъ нихъ преслѣдуютъ преимущественно сельскохозяйственную цѣль, остальные шесть—характера промышленнаго.

Болѣе подробныя свѣдѣнія о винокуренныхъ, сахароваренныхъ и пивоваренныхъ заводахъ помѣщены въ статьѣ сего обзора „Акцизные сборы“.

Д. Обеспечение народного продовольствия.

Въ Ломжинской губернии, подобно прочимъ губерніямъ Привислинскаго края, не существуетъ организованной системы мѣропріятій для обеспечения народнаго продовольствія. При отсутствіи такихъ мѣропріятій, какъ запасные хлѣбные магазины и продовольственные капиталы, степень обеспечения продовольствія населенія губерніи обусловливается степенью урожая хлѣбныхъ, а главнымъ образомъ картофеля, который составляетъ почти единственный источникъ пропитанія народныхъ массъ, и при полномъ неурождѣ его можетъ быть опасность въ наступленіи тяжкихъ отъ сего для народа послѣдствій.

Урожай отчетнаго года далъ:

озимыхъ хлѣбовъ	936386 четв.
яровыхъ „	751107 „
итого зерноваго хлѣба	1687493 четв.
„ картофеля	2383234 „

На обсеменение полей, принимая за норму посѣвъ отчетнаго года, потребовалось:

озимыхъ хлѣбовъ	172300 четв.
яровыхъ „	148693 „
итого зерноваго хлѣба	320993 четв.
„ картофеля	624398 „

На винокурение и пивоварение:

зерноваго хлѣба	10492 четв.
картофеля	82886 „

Затѣмъ, на годовичное продовольствіе населенія губерніи, считая по нормамъ, сложившимся практически въ Привислинскомъ краѣ, а именно: по 1¹/₂ четверти зерноваго хлѣба и 2¹/₂ четверти картофеля на одну душу наличнаго населенія (578025), слѣдуетъ занести въ расходъ:

зерноваго хлѣба	867037 четв.
картофеля	1445062 „

Слагая расходъ на продовольствіе съ расходомъ на посѣвы, винокурение и пивоварение и вычитая полученныя суммы изъ чиселъ, выражающихъ количество собраннаго въ 1899 году хлѣба и картофеля, оказывается:

зерноваго хлѣба въ остаткѣ	488971 четв.
картофеля въ остаткѣ	230888 „

Изъ послѣднихъ итоговъ видно, что урожай отчетнаго года съ излишкомъ покрываетъ потребность населенія губерніи въ продовольствіи.

Е. ЛѢСОВОДСТВО.

Площадь лѣсныхъ пространствъ въ Ломжинской губерніи составляетъ болѣе одной пятой площади всѣхъ вообще земель. Лѣса губерніи преимущественно сосновые, частью ольховые и мѣшанныхъ породъ.

1. *Казенныхъ лѣсовъ* къ концу отчетнаго года въ Ломжинской губерніи было 99436 десятинъ, изъ нихъ:

въ Ломжинскомъ уѣздѣ	7704,6	десятинъ,
„ Кольненскомъ „	20217,24	„
„ Маковскомъ „	4588,7	„
„ Островскомъ „	26122,1	„
„ Остроленскомъ „	24789,8	„
„ Щучинскомъ „	16016	„

Кромѣ того, отчасти въ администраціи, отчасти только подъ наблюдениемъ казеннаго лѣснаго управленія въ 1899 году состояло 9965,3 десятинъ лѣсовъ **ВЫСОЧАЙШЕ** пожалованныхъ майоратныхъ имѣній, 840,7 десятинъ лѣсовъ, обремененныхъ ссудами б. Польскаго Банка, и 31,5 десят. лѣсовъ подуховныхъ имѣній, проданныхъ въ частную собственность съ условіемъ веденія въ нихъ правильнаго лѣснаго хозяйства.

Казенныя лѣса Ломжинской губерніи въ отчетномъ году, находясь, подобно предшествующимъ годамъ въ завѣдываніи Управленія Государственными Имуществами Ломжинской и Сувалкской губерній, дѣлились на 8 лѣсничествъ, мѣстное управленіе которыми было ввѣрено 3 лѣснымъ ревизорамъ, 5 лѣсничимъ и 11 помощникамъ лѣсничихъ, при 20 объѣздчикахъ и 206 лѣсникахъ.

Въ пользованіи помянутыхъ должностныхъ лицъ состояло 238 казенныхъ земельныхъ участковъ, площадью въ 3232,59 десят.

Въ нижеслѣдующей таблицѣ указано число служащихъ по каждому лѣсничеству и количество находящихся въ ихъ пользованіи казенныхъ земель.

По лѣсничеству.	Число чиновъ корпуса лѣсничихъ.				Лѣсной стражи.	ПОЗЕМЕЛЬНЫЕ НАДѢЛЫ.								
	Лѣсничихъ.		Помощниковъ лѣсничихъ и лѣсныхъ кондукторовъ.	Объѣзжчиковъ.		Лѣсниковъ.	Лѣсничего.		Помощниковъ.		Лѣсной стражи.		ВСЕГО.	
	Лѣсныхъ ревизоровъ, завѣдывающихъ лѣсничествами.	Лѣсничихъ.					Площадь въ десятинахъ.	Число участковъ.	Десятинъ.	Число участковъ.	Десятинъ.	Число участковъ.	Десятинъ.	
Райгородскому	—	1	2	3	39	32,40	2	36,40	41	543,45	44	612,25		
Турослянскому	—	1	1	3	25	30,00	1	15,00	28	303,02	30	348,02		
Новгородскому	1	—	2	3	31	30,92	2	28,53	34	423,60	37	483,05		
Мышинецкому	—	1	2	3	29	30,00	2	30,00	30	396,42	33	456,742		
Маковскому	—	1	—	1	13	23,00	—	15,37	14	138,88	15	177,31		
Червоноборскому	1	—	1	1	14	30,51	1	15,00	13	142,79	15	188,30		
Замбровскому	—	1	1	2	20	24,50	1	15,00	22	288,64	24	328,14		
Брокскому	1	—	2	4	35	30,00	2	27,50	37	581,00	40	638,50		
Итого	3	5	11	20	206	231,38	11	182,80	219	2818,40	238	3232,59		

Результаты казеннаго лѣснаго хозяйства въ губерніи за отчетный годъ выразились такимъ образомъ:

Вырублено лѣса на площади	554,22	десят.
Облѣсилось естественно	339,00	„
Произведены культурныя работы по искусственному облѣсенію	118,09	„
Исполнено обычныхъ лѣсныхъ работъ, какъ то:		
отведено лѣсосѣкъ и разбито ихъ на дѣлянки, прорыто осушительныхъ канавъ, прорѣжено молодняковъ, собрано сѣмянъ и пр. на площади	664,71	„
Поступило въ казну доходовъ	516802	р. 29 к.
Произведено расходовъ на сумму	47676	р. 70 к.
Чистый доходъ составляеть	469125	р. 59 к.

Распределение вышеуказанныхъ общихъ цифръ по отдѣльнымъ лѣсничествамъ приводится въ слѣдующихъ двухъ таблицахъ.

По лѣсничеству:	Вырублено лѣса.	Облѣсилось естественно.	ПРОИЗВЕДЕНО РАБОТЪ.					
			Культурныхъ.			Лѣсныхъ.		
			На площади.	Съ расходовъ въ суммѣ.	На площади.	Съ расходовъ въ суммѣ.	Десятинъ.	
							Руб.	Коп.
Райгородскому	71,86	60	20	141	20	89,21	105	—
Туросляинскому	56,60	15	—	—	—	74,50	70	—
Новгородскому	74,70	—	—	30	—	84,90	110	—
Мышинецкому	83,60	200	—	—	—	110	175	—
Маковскому	48	20	26,09	104	25	188,10	35	15
Червоноборскому	4,17	4	12	40	—	60	10	—
Замбровскому	54,29	40	60	78	—	58	63	—
Брокскому	161	—	—	—	—	—	—	—
Итого	554,22	339	118,09	393	45	664,71	564	15

По лѣсничеству:	Поступило доходовъ съ казенныхъ лѣсовъ.							Произведено расхода.	Чистый доходъ.
	Отъ лѣсныхъ оброчныхъ статей.	Отъ продажи лѣса.	Отъ побочныхъ пользованій.	За нарушенія лѣснаго законодательства.	Отъ продажи лѣснаго нагоднаго имущества.	Всего.	Произведено расхода.		
Райгородскому	972 72	82279 84	1594	61203 68	157 56	86207 36	8272 12	77935 24	
Туросляинскому	20 17	44584 13	586 22	1052 13	41 10	46283 75	5645 19	40638 56	
Новгородскому	5 91	51936 11	456 19	701 13	—	53099 34	6731 67	46367 67	
Мышинецкому	8 51	44618 5	504 65	410 85	—	45542 6	6311 29	39230 77	
Маковскому	—	39439 41	529 15	330 17	11 60	40310 33	3381 35	36928 98	
Червоноборскому	—	8140 66	—	75 71	—	8216 37	4632 54	3583 83	
Замбровскому	—	71676 90	1174 43	468 86	—	73320 19	3935 80	69384 39	
Брокскому	335 20	158764 32	2625	52098 32	—	163822 89	8766 74	155056 15	
Итого лѣсн. дачъ	1342 51	501438 92	7469	756340 85	210 26	516802 29	47676 70	469125 59	

Кромѣ доходовъ съ казенныхъ лѣсовъ, въ 1899 г. поступило 22704 р. 82 к. дохода съ находящихся въ вѣдѣніи управленія государственными имуществами луговъ и иныхъ угодій, составляющихъ казенныя оброчныя статьи, площадью въ 8369 десятинъ.

Нижеслѣдующая таблица показываетъ площадь оброчныхъ статей и полученныхъ отъ нихъ доходовъ по каждому уѣзду Ломжинской губ. отдѣльно.

П о у ѣ з д у .	Площадь оброчныхъ статей въ десяти- нахъ.	Поступило дохода хозяйственнаго вѣдомства.					
		Отъ оброч- ныхъ статей.		Отъ продажи имущества.		И т о г о .	
		Рубли.	Коп.	Рубли.	Коп.	Рубли.	Коп.
Ломжинскому	49	141	—	685	82	826	82
Кольненскому	837	3702	—	427	73	4129	73
Мазовецкому	70	77	—	—	—	77	—
Маковскому	52	420	—	1693	22	2113	22
Островскому	657	1226	—	1522	5	2748	5
Остроленкскому	39	318	—	53	—	371	—
Щучинскому	6665	12439	—	—	—	12439	—
И т о г о	8369	18323	—	4381	82	22704	82

Въ отчетномъ году было въ производствѣ дѣлъ по нару-
шеніямъ лѣснаго устава 6937

въ томъ числѣ:

оставшихся отъ прежнихъ лѣтъ 2121

и возникшихъ въ 1899 году 4816

Означенныя дѣла, по размѣрамъ убытковъ казны, распредѣлялись
такимъ образомъ:

до 5 рублей по казенной таксѣ 6806 дѣлъ.

свыше 5 рублей по казенной таксѣ 131 „

Общая сумма взысканій, подлежащихъ поступленію въ пользу казны
по этимъ дѣламъ, составляла:

по казенной таксѣ 5923 р. 99 к.

„ штрафной „ 15624 р. 58 к.

Изъ общаго числа 6937 дѣлъ, бывшихъ въ производствѣ въ отчет-
номъ году,

окончено 3305

осталось неоконченныхъ къ 1 января 1900 г. 2632

По оконченнымъ дѣламъ привлечено къ ответственности 6244 лица,
въ томъ числѣ: 6007 крестьянъ и 237 лицъ другихъ сословій.

II. *Лѣсовъ частнаго владѣнія* въ отчетномъ году въ Ломжинской губерніи насчитывалось 82068 д., включая въ это число 9965 дес. лѣсовъ маіоратныхъ имѣній. Распределение этихъ лѣсовъ по уѣздамъ слѣдующее:

Наименованіе уѣздовъ.	Общая площадь лѣсовъ.	Въ томъ числѣ.				
		Маіоратныхъ лѣсовъ.	Лѣсовъ, обремененныхъ крестьянскими сервитутами.			
			Лѣса устроенные по правиламъ 31 дек. 1875 г.		Лѣса не устроенные.	
			Десят.	Саж.	Десят.	Саж.
Ломжинскій	16185 д.	3003,4	3953	858	2131	2369
Кольненскій	11195	2524,2	2835	—	3132	—
Мазовецкій	15064	—	1923	1433	2547	1788
Маковский	13873	610,7	3842	1905	1624	1800
Островскій	6770	2128,5	—	—	1021	—
Остроленскій	10783	1006,7	2762	1200	1452	—
Щучинскій	8198	691,8	1253	—	2552	1800
Итого	82068 д.	9965	16570	596	14462	557

Ломжинскій Лѣсоохранительный Комитетъ къ 1 января 1900 года состоялъ изъ 9 членовъ. Чиновъ мѣстнаго надзора, подчиненныхъ Лѣсоохранительному Комитету, состояло 25 человекъ, въ томъ числѣ:

Лѣсничихъ	8
Помощниковъ лѣсничихъ	10
Начальниковъ земской стражи	7

Наблюденіе за указанными чинами мѣстнаго надзора возложено на 3 лѣсныхъ ревизоровъ.

Свѣдѣнія о лѣсныхъ дачахъ, подчиненныхъ надзору лѣсоохранительнаго управленія, изложены въ нижеслѣдующей таблицѣ:

Названіе уѣздовъ.	Лѣсовъ, подчиненныхъ надзору лѣсоохранительнаго управленія.		Въ томъ числѣ.													
			Казеннаго вѣдомства.		Маіоратныхъ.		Хозяйственнаго вѣдомства (Департаментъ Земледѣлія).		Лѣсовъ крестьянскихъ обществъ разныхъ наименованій.		Лѣсовъ первой, второй, третьей и другихъ установленій.		Лѣсовъ частныхъ лицъ.		Не признанныхъ защитными.	
			Число дачъ.	Общая площадь въ десг.	Число дачъ.	Общая площадь въ десг.	Число дачъ.	Общая площадь въ десг.	Число дачъ.	Общая площадь въ десг.	Число дачъ.	Общая площадь въ десг.	Число дачъ.	Общая площадь въ десг.	Число дачъ.	Общая площадь въ десг.
Ломжинскій	270	17804	4	7704,6	8	3003,4	—	—	236	6050	—	—	22	1046	—	—
Кольненскій	123	25435,44	23	20217,24	4	2524,2	—	—	91	2625	—	—	5	69	—	—
Мазовецкій	400	10594	—	—	—	—	—	—	374	8738	—	—	26	1856	—	—
Маковский	224	13005,65	2	4567,2	3	610,7	1	31,5	198	5027,75	—	—	20	2768,5	1	28,35
Островскій	280	30544,2	28	24789,5	2	1006,7	—	—	241	3683	1	840,7	8	224	—	—
Остроленскій	251	32691,6	23	26122,1	6	2128,5	—	—	182	2934	—	—	40	1507	—	—
Щучинскій	142	20409,9	8	16016	2	691,8	—	—	112	2433	—	—	20	1268,5	—	—
Итого	1690	150484,79	88	99417,64	25	9965,3	1	31,5	1434	31790,75	1	840,7	141	8739	1	28,35

Изъ числа лѣсныхъ дачъ состояло подъ наблюденіемъ:

а) чиновъ казеннаго лѣснаго управленія:

Лѣсовъ казеннаго лѣснаго вѣдомства	99421,2	десять.
„ маіоратныхъ	9965,3	„
„ хозяйственнаго вѣдомства	31,5	„
„ крестьянскихъ и шляхетскихъ обществъ	15923	„
церквей, монастырей, городовъ и другихъ уставленій	840,7	„
„ частныхъ лицъ	4030	„
Итого	130211,7	десять.

б) подъ наблюденіемъ полиціи:

Лѣсовъ крестьянскихъ и шляхетскихъ обществъ	15334	десять.
Частныхъ лицъ	5071	„
Итого	20405	десять.

Въ отчетномъ году Лѣсоохранительнымъ Комитетомъ изъ 1690 дачъ признано защитными 6, площадью въ 128 десятинъ; разрѣшено расчистить 453,23 десятинъ и прекращена опустошительная рубка въ 6 дачахъ на площади 363,72 десятинъ.

Дѣлъ по нарушеніямъ закона о сохраненіи лѣсовъ возбуждено въ судебныхъ установленіяхъ 24 по 26 протоколамъ, на сумму 32724 р. 28 к.; присуждено въ отчетномъ году по преслѣдованіямъ, возбужденнымъ въ томъ же году въ 10 случаяхъ 194 рубля.

Общее число бумагъ въ отчетномъ году было: входящихъ 544, исходящихъ 876. Къ 1 января 1899 г. состояло 90 дѣлъ, въ томъ числѣ оконченныхъ 25 и неоконченныхъ 65. Въ теченіи отчетнаго года заведено 98 дѣлъ, изъ нихъ окончено 49 и къ 1 января 1900 г. осталось неоконченныхъ 114 дѣлъ.

Ж. Промышленность заводская и фабричная.

Въ отчетномъ году въ Ломжинской губерніи находилось въ дѣйствиіи фабрикъ, заводовъ и другихъ промышленныхъ заведеній 758 съ общою производительностью въ 4001885 рублей при 3911 рабочихъ. Распределеніе этихъ заведеній по родамъ производствъ, равно по городамъ и уѣздамъ указано въ приложенной къ обзору вѣдомости № 2 лит. А. Сравненіе помѣщенныхъ въ этой вѣдомости цифровыхъ данныхъ съ такими же свѣдѣніями за 1898 годъ, показываеъ, что число промышленныхъ предпріятій почти не измѣнилось, производительность ихъ увеличилась на 651801 руб., а число рабочихъ уменьшилось на 92 человека. Въ ходѣ промышленныхъ заведеній съ января до августа мѣсяца отчетнаго года замѣтно было нѣкоторое оживленіе и многія заведенія значительно увеличили свою производительность, но съ августа мѣсяца нѣсколько фабрикъ мало-помалу стали сокращать ра-

боту и къ концу года совершенно прекратили производство. Явленіе это объясняется наступившимъ, съ осени отчетнаго года, повсемѣстнымъ стѣсненіемъ въ деньгахъ и уменьшеніемъ кредита, пагубно отразившихся на дѣйствіи тѣхъ заведеній, владѣльцы которыхъ не имѣли достаточно оборотнаго капитала для веденія дѣла или получали матеріаль и товаръ для отдѣлки отъ чужихъ фабрикъ смежныхъ губерній. Промышленный кризисъ коснулся главнымъ образомъ суконныхъ и шерстяныхъ фабрикъ, а на заведенія другихъ родовъ производствъ почти не оказала замѣтнаго вліянія.

Отъ недостатка въ средствахъ пріостановилось въ губерніи всего 15 фабрикъ перваго рода, но въ теченіе года открыли дѣйствіе 16 разныхъ новыхъ промышленныхъ заведеній, почему бывшее количество фабрикъ и заводовъ въ губерніи не измѣнилось, хотя число рабочихъ, вслѣдствіе сокращенія работы, уменьшилось.

Обращаясь далѣе къ другимъ родамъ производствъ необходимо замѣтить, что лѣсопиленъ работало въ 1899 году — 7. Три малыя лѣсопилены, построенныя временно для эксплуатаціи пріобрѣтеннаго въ имѣніяхъ лѣса, съ окончаніемъ распилки послѣдняго, въ отчетномъ году закрылись, но вмѣсто нихъ вновь устроены двѣ постоянныя лѣсопилены въ Островскомъ уѣздѣ при рѣкѣ Бугѣ, рассчитанныя на распилку въ большихъ размѣрахъ сплавнаго лѣса смежныхъ губерній. Производительность лѣсопиленъ почти вдвое увеличилась противъ 1898 года.

Доски и строительный лѣсной матеріаль сбываются главнымъ образомъ въ гор. Варшаву.

Въ мукомольномъ дѣлѣ продолжались владѣльцами начатыя въ 1898 г. улучшенія, передѣлки и усовершенствованія простыхъ водяныхъ мельницъ путемъ постановки вальцевъ и очистительныхъ машинъ для зерна и крупки съ цѣлью достигнуть хорошихъ качествъ привозной изъ внутреннихъ и южныхъ губерній Россіи муки, вытѣснившей съ здѣшнихъ рынковъ муку мѣстнаго производства. Въ дѣйствіи находилось 2 паровыхъ, 40 перестроенныхъ вальцевыхъ водяныхъ мельницъ и 312 простыхъ, производительность коихъ поднялась до 537050 руб., а по сравненію съ прошлымъ годомъ болѣе на 251009 рублей.

Дѣятельность перчаточныхъ заведеній, изготовляющихъ хлопчатобумажныя и шерстяныя перчатки пришла къ полному упадку.

Необходимость пріобрѣтать для производства трикотажный товаръ отъ Лодзинскихъ и Варшавскихъ фабрикантовъ, открывшихъ при своихъ фабрикахъ перчаточныя заведенія, устранила всякую конкуренцію для лицъ, покупающихъ отъ нихъ сырой матеріаль и принудила мѣстныхъ владѣльцевъ перчаточныхъ заведеній работать по заказу выше указанныхъ фабрикантовъ, получая отъ нихъ трикотажный товаръ на шитье перчатокъ за особую задѣльную плату, отъ каждой дюжины готовыхъ перчатокъ. Изъ 4 перчаточныхъ фабрикъ, въ отчетномъ году осталось три, которыя значительно сократили

производство и уменьшили число рабочих до 31. Таким образом, послѣдовавшее нѣсколько лѣтъ назадъ увеличеніе пошлинъ на иностранный трикотажный товаръ превратило мѣстное фабричное перчаточное производство въ кустарное, при чемъ около 100 членовъ бѣднѣйшаго населенія пос. Едвабно, основательно ознакомленныхъ съ изготовленіемъ перчатокъ, остались безъ заработковъ.

Кожевенныхъ заводовъ работало 22. Хотя по причинѣ недостатка оборотныхъ средствъ 4 завода закрылись, но благодаря усовершенствованіямъ, сдѣланнымъ въ остальныхъ заведеніяхъ и достигнутого вслѣдствіе этого улучшенія въ выдѣлкѣ товара, производительность ихъ дошла до 165300 руб. Сапожный товаръ и шагрень мѣстной выдѣлки находятъ сбытъ повсемѣстно на внутреннихъ рынкахъ Россіи.

Выдѣлка пуговицъ изъ перламутровыхъ раковинъ, вслѣдствіе измененія обложенія сырыхъ раковинъ и вырѣзанныхъ изъ нихъ кружковъ, употребляемыхъ для выточки пуговицъ, одинаковою пошлиною, подверглось въ началѣ 1899 года нѣкоторому застою, такъ какъ единственная раздаточная контора Гомулинскаго, выдававшая станки и раковины крестьянамъ Остроленческаго и Маковского уѣздовъ, изъ экономическихъ выгодъ выписывала изъ-за-границы не раковины, а готовые кружеля (полуфабрикатъ), чѣмъ и лишила крестьянъ заработка, получаемого ими за вырѣзку изъ раковинъ кружковъ. Въ отчетномъ году выдѣлка перламутровыхъ пуговицъ начинаетъ терять бывший доселѣ по преимуществу кустарный характеръ потому, что въ гор. Остроленкѣ и дер. Пржистанъ Маковского уѣзда открылись три фабрики, постоянно занимающіяся выдѣлкою перламутровыхъ пуговицъ, съ числомъ рабочихъ около 150 человекъ. Для эксплуатаціи же труда крестьянъ-куршіевъ Кольненскаго, Маковского и Остроленческаго уѣздовъ по изготовленію пуговицъ, кромѣ старой раздаточной конторы быв. Гомулинскаго, учредились еще двѣ: одна—„Пружанскаго и Фольмана“ при фабрикѣ въ дер. Пржистанъ, а другая—„Франца Вальда“ въ гор. Остроленкѣ. Обѣ послѣднія фабрики выдѣлываютъ пуговицы на мѣстахъ, а контора б. Гомулинскаго по прежнему отсылаетъ выточенные пуговицы для окончательной отдѣлки, сортировки и сбыта въ гор. Варшаву на свою фабрику роговыхъ издѣлій. Вслѣдствіе возникшей конкуренціи дѣятельность конторы Гомулинскаго сократилась. Число крестьянъ-куршіевъ, занимающихся въ свободное отъ полевыхъ работъ время выдѣлкою пуговицъ, составляетъ въ среднемъ около 205 семействъ. Въ общемъ изготовленіе въ губерніи перламутровыхъ пуговицъ удвоилось, а производительность какъ фабрикъ, такъ и крестьянъ-куршіевъ достигла 151600 руб. при 355 рабочихъ.

Въ настоящее время положеніе пуговичнаго производства установилось правильнѣе и окрѣпло, обѣщая успѣшно развиваться въ будущемъ.

Свѣдѣнія о состояніи въ отчетномъ году винокуренныхъ, пивоваренныхъ, сахароваренныхъ и медоваренныхъ заводовъ помѣщены въ семь обзорѣ въ ст. „Акцизный Сборъ“.

**Дѣятельность Губернскаго по фабричнымъ и горно-заводскимъ дѣламъ
Присутствія въ 1899 году.**

Засѣданій Присутствія въ отчетномъ году было четыре, результаты которыхъ выразились въ слѣдующемъ:

1. Изданы три циркулярныя распоряженія для свѣдѣннй фабрикантовъ и рабочихъ по вопросамъ: а) о снабженіи завѣдывающихъ промышленными заведеніями довѣренностями отъ владѣльцевъ, б) о порядкѣ храненія и расходованія штрафныхъ капиталовъ на фабрикахъ и в) о необходимости извѣщать фабричную инспекцію о готовящихся или возникающихъ среди рабочихъ неудовольствіяхъ и волненіяхъ;

2. Рассмотрѣно 19 протоколовъ, составленныхъ фабричнымъ инспекторомъ, о нарушеніи владѣльцами промышленныхъ заведеній постановленій о взаимныхъ отношеніяхъ фабрикантовъ и рабочихъ, предусмотрѣнныхъ 153 и 154 статьями Уст. Промышл., при чемъ наложено на виновныхъ взысканій въ общей суммѣ 770 рублей, которые поступили въ спеціальныя средства Министерства Финансовъ, предназначенныя для выдачи вспомошествованій больнымъ и увѣчнымъ рабочимъ,

и 3. Рассмотрѣно 11 прошеній владѣльцевъ промышленныхъ и сельскохозяйственныхъ заведеній объ освобожденіи принадлежащихъ имъ фабрикъ и заводовъ отъ дѣйствія правилъ о взаимныхъ отношеніяхъ фабрикантовъ и рабочихъ по незначительности производства и въ виду отсутствія на нѣкоторыхъ изъ нихъ наемныхъ рабочихъ. Изъ этихъ ходатайствъ 7 удовлетворено, а 4 отклонено.

3. Торговля.

Въ нижеслѣдующей таблицѣ помѣщены доставленныя Ломжинскою Казенною Палатою свѣдѣннй о числѣ выбранныхъ въ 1899 году документовъ на право торговли и промысловъ и о количествѣ поступившихъ за нихъ пошлинъ.

НАИМЕНОВАНИЕ ДОКУМЕНТОВЪ.	Годовой окладъ.	Число выданныхъ промысловыхъ свидѣтельствъ и билетовъ.		Общая сумма поступлений.		Зачтено при обмѣнѣ промысловыхъ свидѣтельствъ.
		Годовыхъ.	Полугодовыхъ.	Рубли.	К.	
Свидѣтельства для торговыхъ предприятий.						
I-го разряда:						
На торговыя заведенія	500	10	—	5000	—	
Безплатные билеты на складочныя къ нимъ помѣщенія	—	11	—	—	—	

НАИМЕНОВАНИЕ ДОКУМЕНТОВЪ.	Годовой оплатѣ.	Число выданныхъ промысловыхъ свидѣтельствъ и билетовъ.		Общая сумма по ступеней.		Зачтено при обмѣнѣ промысловыхъ свидѣтельствъ.
		Головахъ.	Полуголовахъ.	Рубли.	К.	
II-го разряда:						
На торговля заведенія III класса .	75	119	5	8971	50	141 руб.
IV " .	50	237	14	11706	—	494 "
На складоч. къ нимъ пом. III класса .	12	9	—	108	—	
IV " .	10	2	—	20	—	
Безплатные билеты на складочныя къ нимъ помѣщенія	—	198	—	—	—	
III-го разряда:						
На торговля заведенія III класса .	15	281	18	4299	—	51 "
IV " .	10	1944	96	19805	—	115 "
На складоч. къ нимъ пом. III класса .	3	10	—	30	—	
IV " .	2	13	—	26	—	
Безплатные билеты на складочныя къ нимъ помѣщенія	—	257	—	—	—	
IV-го разряда:						
На торговля заведенія III класса .	6	184	14	1146	—	
IV " .	4	1105	78	4576	—	
V-го разряда:						
На развозный торгъ	20	9	—	180	—	
На разносный торгъ	6	26	9	183	—	
Безплатные билеты отст. нижнимъ чинамъ, ихъ вдовамъ и вдовамъ церковно-служителей	—	49	—	—	—	
Свидѣтельства для промышленныхъ предпріятій.						
III разряда	500	4	—	2000	—	
IV "	150	5	—	700	—	50 "
V "	50	21	—	1040	—	10 "
VI " I класса	25	13	1	295	50	42 "
III "	15	3	—	45	—	
IV "	10	26	2	270	—	
VII " III "	7	17	—	119	—	
IV "	5	79	7	412	50	
VIII " III "	3	78	4	240	—	
IV "	2	258	25	541	—	

НАИМЕНОВАНИЕ ДОКУМЕНТОВЪ.	Годовой окладъ.	Число выданныхъ промысловыхъ свидѣтельствъ и билетовъ.		Общая сумма по-ступлений.		Зачтено при обмѣнѣ про-мысловыхъ свидѣтельствъ.
		Годовыхъ.	Полуго-довыхъ.	Рубли.	К.	
Безплатные билеты на складочныя помѣщенія къ промышленнымъ предпріятіямъ (по п. 36 и 42 ст. 6)	—	29	—	—	—	
Свидѣтельства на личныя промысловыя занятія.						
II-го разряда:						
Для экспедиторовъ	75	2	—	150	—	
Для инспекторовъ и агентовъ	10	23	3	245	—	
V-го разряда:						
Для приказчиковъ I класса	35	22	—	770	—	
	20	19	3	400	—	10 руб.
	6	257	29	1629	—	
	4	5	—	20	—	
VII-го разряда:						
Для приказчиковъ II класса	6	13	—	78	—	
	4	56	—	224	—	
Свидѣтельства сословныя купеческія						
1 гильдіи	50	8	—	380	—	20 руб.
2 „	20	45	—	900	—	
Безплатные промысловые билеты для подрядовъ и поставокъ по ст. 64 положенія	—	3	—	—	—	
Штрафовъ и взысканій	—	—	—	177	50	
Дополнительнаго 10% сбора съ нѣ-которыхъ документовъ	—	—	—	—	4	
Всего	—	5450	308	66691	—	933 руб.

Указанная въ этой таблицѣ сумма поступившихъ въ отчетномъ году сборовъ за право торговли и промысловъ (66691 руб.), превышаетъ на 9910 р. 57 к. сумму такихъ же сборовъ за 1898 годъ (56780 р. 43 к.).

Дополнительный 5% сборъ съ акціонерныхъ обществъ и товариществъ на паяхъ, установленный ст. 403 Устава о прямыхъ налогахъ, изд. 1893 г., въ 1899 году въ Ломжинской губерніи подлежалъ поступленію лишь съ одного учрежденія, а именно: ссудной кассы Ломжинскихъ промышленниковъ, которою означеннаго сбора отъ чистой прибыли 1898 года, выразившейся суммою 7387 р. 68 к., улачено 578 р. 50 к.

Дополнительнаго раскладочнаго сбора, взимавшагося на основаніи 114 ст. Положенія о Госуд. Промысл. Налогѣ, съ торговыхъ и промышленныхъ предпріятій, не изъятыхъ отъ основнаго промысловаго налога, было назначено къ поступленію въ отчетномъ году:

Съ предпріятій I, II и III разрядовъ и съ промышленныхъ предпріятій	Недоимокъ прежнихъ лѣтъ.	Облада 1899 г.	Итого.
	2001 р. 87 к.	15000 р.	17001 р. 87 к.

Поступило:

Съ предпріятій I, II и III разрядовъ и съ промышленныхъ предпріятій			13754 р. 54 к.
	—	—	

Осталось въ недоимкѣ къ 1 января 1900 года. . . 3247 р. 33 к.

Сравнительно съ 1898 годомъ раскладочнаго сбора поступило въ губерніи за 1899 годъ менѣе на 710 руб. 4 коп.

Обложенію означеннымъ сборомъ въ отчетномъ году подлежало: а) 1737 торговыхъ предпріятій, всѣхъ разрядовъ и б) 51 промышленныхъ предпріятій, а всего 1788 предпріятій разнаго рода. Освобождено отъ уплаты раскладочнаго сбора, согласно 117 ст. Положенія о Госуд. Промысл. Налогѣ 1592 предпріятія, находившихся въ затруднительномъ положеніи по незначительности оборотовъ и другимъ причинамъ. Обороты 1737 торговыхъ предпріятій, обложенныхъ раскладочнымъ сборомъ, достигали въ 1899 году суммы 11951442 руб., давъ прибыль въ суммѣ 588443 руб.; обороты же 51 промышленныхъ предпріятій, обложенныхъ этимъ сборомъ, выразились въ суммѣ 1980800 руб. съ прибылью въ количествѣ 151785 рублей.

Число торговыхъ и промышленныхъ предпріятій, обложенныхъ раскладочнымъ сборомъ по каждому уѣзду отдѣльно, а равно исчисленныя Податными Присутствіями суммы оборотовъ ихъ и полученной отъ послѣднихъ прибыли указаны въ приложенной къ обзору вѣдомости № 2, лит. А.

Сравнивая помѣщенные въ этой вѣдомости цифровыя данныя съ такими-же свѣдѣніями за предыдущій годъ, замѣчается значительное уменьшеніе общаго числа торговыхъ и промышленныхъ предпріятій и значительное увеличеніе суммы годовыхъ оборотовъ.

Переходя къ ближайшей характеристикѣ состоянія торговли въ губерніи за 1899 годъ, необходимо замѣтить, что число мелкихъ торговыхъ заведеній, не привлекаемыхъ къ платежу раскладочнаго сбора, въ отчетномъ году составляло 1592 (на 397 болѣе 1898 года), и что, по прибавленіи къ указанному въ вѣдомости № 2, лит. А, количеству торговыхъ предпріятій, облагаемыхъ раскладочнымъ сборомъ, по каждому городу и уѣзду числа предпріятій, неподлежащихъ такому обложенію, общая численность всѣхъ торго-

выхъ предпріятій по городамъ и уѣздамъ Ломжинской губерніи выразится слѣдующими цифрами:

Количество торговыхъ предпріятій въ городахъ:		Число этихъ предпріятій въ уѣздахъ:	
Ломжѣ	424	Ломжинскомъ	366
Кольнѣ	85	Кольненскомъ	126
Тыкоцинѣ	109	Мазовецкомъ	367
Маковѣ	213	Маковскомъ	207
Островѣ	259	Островскомъ	454
Остроленкѣ	302	Остроленскомъ	197
Щучинѣ	55	Щучинскомъ	216
Итого	1447	Итого	1933

Всего въ губерніи 3380.

Таблица эта въ связи съ двумя предыдущими таблицами приводитъ къ такимъ общимъ заключеніямъ:

1) По развитію торговли первое мѣсто среди городовъ губерніи принадлежитъ Ломжѣ, гдѣ, при общемъ числѣ всѣхъ торговыхъ предпріятій 424, обороты предпріятій, обложенныхъ раскладочнымъ сборомъ, достигли 2372380 руб., а послѣднее городу Тыкоцину (число предпріятій 109, оборотъ 166900 руб.); между уѣздами первое мѣсто по обороту занимаетъ Щучинскій уѣздъ (4093469 руб.), а по числу предпріятій Островскій (454) уѣздъ, послѣднее мѣсто по оборотамъ и по числу предпріятій занимаетъ Кольненскій уѣздъ (оборотъ 365890 руб., число предпріятій 126).

2) Въ торговлѣ Ломжинской губерніи преобладаетъ типъ мелкихъ предпріятій, что явствуетъ изъ того, что число торговыхъ предпріятій, необложенныхъ раскладочнымъ сборомъ (1592), по незначительности ихъ оборотовъ, составляетъ половину общаго числа всѣхъ торговыхъ предпріятій (3380).

Распределеніе предпріятій на группы и объ установленіи процентовъ средней прибыльности предпріятій видно изъ слѣдующей таблицы:

Роды и виды предпріятій.	Средние проценты прибыльности предпріятій по уѣздамъ.						
	Лом- жин- скому.	Коль- нен- скому.	Мазо- вен- вец- кому.	Маков- скому.	Остров- скому.	Остро- ленг- скому.	Щу- чинско- му.
Торговля предпріятія.							
Банкирскія конторы	1	—	—	—	—	—	1
Экспедиторскія конторы	—	—	—	—	—	—	1 ^{1/4}
Заведенія трактирнаго промысла:							
а) трактиры и го- родскіе буфеты: { съ продаж. питей не изъ запечат. посуды	15	15	15	15	15	15	15
{ съ продаж. питей только изъ запечат. посуды	5	5	5	5	5	5	5

Средние проценты прибыльности предприятий по уездам.						
Лоя- жин- скому.	Коль- вен- скому.	Мазо- вец кому.	Маков- скому.	Остров- скому.	Остро- ленк- скому.	Щу- чинско- му.
б) буфеты на железнодорожных станциях	30	—	30	—	30	30
в) кухмистерские	4	—	—	4	—	4
Меблированные комнаты:						
а) гостиницы	12	—	—	—	—	12
б) чайные	5	—	—	5	5	5
в) кофейные						
Табачная торговля:						
а) табачные лавки для розничной продажи исключительно туземного табаку и табачных изделий	2	2	2	—	2	—
б) табачные лавки для розничной продажи табаку и табачных изделий исключительно иностранного производства	Не оказано.					
Питейная торговля:						
а) ренсковые погреба, с продажей иностранных вин	8	—	8	8	8	8
б) продажа русских виноградных вин	6	6	—	6	—	6
в) оптовые склады пива (и пивные лавки на вынос)	5	5	—	—	—	5
г) пивные лавки (распивочные)	10	10	10	10	10	10
Аптеки: { нормальные	25	25	25	25	25	25
{ сельские	5	5	5	5	5	5
Магазины аптекарских товаров	20	—	—	20	20	20
Торговые бани	15	—	15	—	15	—
Мануфактурная торговля:						
а) розничная	8	8	8	8	8	8
б) мелочная по свидетельству III разряда	5	—	—	5	—	5
Галантерейная торговля:						
а) розничная	10	10	—	10	10	10
б) мелочная	6	—	6	—	6	—
Торговля железными товарами:						
а) розничная с продажей металлов не в дель	8	8	8	8	8	8
б) торговля железными изделиями с продажей металлических гробов	10	—	—	—	10	—
Торговля москательными товарами	10	—	—	—	10	—
Торговля кожевенными товарами	7	—	7	7	7	—
Торговля колониальными товарами:						
а) розничная с продажей иностранных вин	Так же, как и по ренсковым погребам.					
б) без продажи иностранных вин	6	—	—	—	—	—
в) мелочная колониальная с продажей туземного табаку и табачных изделий	7	—	—	7	7	—
Скупка скота (лошадей)	—	20	—	—	—	20

		Средние проценты прибыльности предприятий в уездах.						
		Лом- жин- скому.	Коль- нен- скому.	Мазо- веп- кому.	Мазов- скому.	Остров- скому.	Остро- леня- скому.	Щу- чинско- му.
Торговля хлебомъ:								
а) зерновымъ:	розничная	4	4	—	4	—	4	4
	мелочная	2	—	2	2	2	2	—
б) мукою:	розничная	4	4	4	4	4	4	4
	мелочная	2	2	2	2	2	2	2
в) крупю:	розничная	4	—	4	—	4	—	—
	мелочная	2	—	2	—	2	—	—
Торговля яйцами		—	—	6	—	—	—	—
Торговля мясомъ:								
а) говядимъ		5	5	5	5	5	5	5
б) свинымъ и колбасами		15	—	—	15	15	15	—
в) рыбимъ (сельдями)		4	4	—	—	—	4	4
г) живую птицею		—	—	6	—	—	—	15
Торговля солью		2	2	—	—	2	2	2
Оптовая торговля сахаромъ		1	—	—	—	1	—	1
Торговля фарфоровыми, фаянсовыми, хрусталь- ными товарами, лампами и посудю:								
а) розничная		8	8	—	—	—	8	8
б) мелочная		6	—	—	—	6	—	—
Торговля оконными стеклами		4	—	—	—	—	—	—
" золотыми и серебряными товарами и часами		8	—	—	—	8	—	—
Торговля мельхиоровыми издѣльями		—	—	—	—	3	—	—
" швейными машинами		20	—	—	—	—	—	—
" оптическими товарами		15	—	—	—	—	—	—
" новою мебелью		15	—	—	—	—	—	—
" мѣхами		6	—	—	—	—	—	—
" исключительно керосиномъ		3	3	3	—	3	3	3
" строевымъ лѣсомъ		12	12	12	12	12	12	—
" дровами		—	—	—	—	—	—	—
" каменнымъ углемъ		Не о казалось.	—	—	—	—	—	—
" канцелярскими принадлежностями		10	—	—	—	10	10	—
" трашемъ		5	—	5	—	5	—	—
" мыломъ		5	—	—	5	—	5	—
" новымъ готовымъ платьемъ		5	—	—	—	—	—	—
" старымъ платьемъ		10	—	—	—	—	—	—
Мелочныя лавки съ продажею табачныхъ издѣлій		7	7	7	7	7	7	7
Торговля готовою обувью		10	—	—	—	5	—	—
" шляпами		8	—	—	—	8	—	—
" известью		—	—	—	10	—	—	—
" шерстью и паклею		—	—	—	—	5	—	—
" щетиною		—	—	10	—	—	—	—
Личныя промысловыя занятія:								
а) страховые агенты отъ пожара		8	—	—	—	—	—	—
б) страховые агенты отъ тиражей процентныхъ бумагъ		5	—	—	—	—	—	—

Ярмарочная торговля. Ярмарокъ въ отчетномъ году было въ губерніи 156 и почти все онѣ, какъ и въ предыдущихъ годахъ, имѣли характеръ большихъ базаровъ, на которыхъ къ ежедневнымъ предметамъ торговли присоединялась торговля скотомъ, деревенскою утварью, холстомъ и всеми необходимыми для сельскихъ жителей предметами. Исключеніе составляетъ только одна ярмарка въ посадѣ Цѣхановцѣ, имѣющая характеръ чисто конской ярмарки, которая начинается 11 апрѣля и обыкновенно продолжается нѣсколько дней. На означенную ярмарку въ 1899 году, по свѣдѣніямъ ветеринарнаго надзора, было доставлено 993 лошади, не считая запряженныхъ въ повозки, брички, возы и т. п. Лошади эти были притгнаны изъ Гродненской, Тамбовской, Сѣдлецкой и Симбирской губерній и были закуплены отчасти сельскими хозяевами Ломжинской губерніи, отчасти барышниками для отправки въ города Варшаву и Лодзь, и также въ Пруссию. Для вывоза за границу приобрѣтено 340 лошадей.

И. Сберегательныя кассы.

Какъ видно изъ приложенной къ обзору вѣдомости № 12 въ отчетномъ году въ Ломжинской губерніи дѣйствовало 31 государственныхъ сберегательныхъ кассъ, въ томъ числѣ 1 касса при Ломжинскомъ отдѣленіи Государственнаго Банка, 1 при Губернскомъ Казначействѣ, 5 при Уѣздныхъ Казначействахъ и 24 кассы при почтово-телеграфныхъ учрежденіяхъ. По уѣздамъ кассы эти распредѣлялись такимъ образомъ:

въ Ломжинскомъ уѣздѣ	4.
„ Кольненскомъ „	3.
„ Мазовецкомъ „	6.
„ Маковскомъ „	3.
„ Островскомъ „	5.
„ Остроленкскомъ „	6.
„ Щучинскомъ „	4.

Обороты всехъ кассъ выразились слѣдующими цифрами:

Къ 1 января 1899 года находилось вкладовъ въ кассахъ:

наличными деньгами	791852 р. 96 к.
‰ бумагами	19073 р. 6 к.
Всего.	810926 р. 2 к.

Внесено въ 1899 году:

наличными деньгами	883487 р. 78 к.
‰ бумагами	17595 р. 95 к.
приписано ‰	27812 р. 74 к.

Востребовано въ 1899 году:

наличными деньгами	765649 р. 96 к.
‰ бумагами	10361 р. 77 к.

Осталось къ 1 января 1900 года:

наличными деньгами	937591 р. 39 к.
‰ бумагами	26307 р. 24 к.
Всего.	963898 р. 63 к.

Къ 1 января 1899 г. находилось у вкладчиков книжекъ	4580.
Въ теченіи 1899 г. прибыло въ обращеніе книжекъ	2464.
” ” ” ” выплачено книжекъ	1767.
Къ 1 января 1900 г. осталось у вкладчиковъ книжекъ	5277.
Общее количество отдѣльныхъ вкладовъ, поступившихъ въ те- ченіи 1899 года, составляетъ	9764.
Отдѣльныхъ же выдачъ было	5596.

Изъ приведенныхъ цифровыхъ данныхъ оказывается, что за отчетный годъ число кассъ увеличилось на 3, капиталъ, хранящійся въ сберегательныхъ кассахъ увеличился на 152832 рубля, а число книжекъ вкладчиковъ на 697.

I. Кредитныя учрежденія.

Въ 1899 году долгосрочнымъ земельнымъ кредитомъ населеніе губерніи пользовалось въ Крестьянскомъ Поземельномъ Банкѣ и въ Земскомъ Кредитномъ Обществѣ губерній Привислинскаго Края.

1. *Крестьянскій Поземельный Банкъ.* Въ теченіи прошлаго 1899 года разрѣшены, но еще не выданы, ссуды 14-ти крестьянскимъ товариществамъ, въ составѣ 221 домохозяина, при наличности 546 душъ мужескаго пола; заторговано названными товариществами 1303,36 десятинъ земли за 108366 р. 46 коп. Подъ залогъ приторгованной ими земли разрѣшена Крестьянскимъ Поземельнымъ Банкомъ ссуда въ суммѣ 78760 рублей.

Изъ числа всѣхъ 58 заемщиковъ Банка (56 товариществъ и 2-хъ отдѣльныхъ покупателей) по Ломжинской губерніи, только 17 уплачиваютъ безнедоимочно причитающіеся съ нихъ платежи; за всѣми же остальными заемщиками числятся недоимки, подробная вѣдомость о коихъ помѣщается ниже.

Въ 1899 году были назначены въ продажѣ съ публичныхъ торговъ земли девяти товариществъ, купившихъ въ Ломжинскомъ уѣздѣ, въ гминѣ Коссаки 190 десятинъ 2371 квадратн. саженой земли, подъ которыя Банкъ выдалъ ссуду въ 19130 рублей. Товарищества эти указаны въ недоимочной вѣдомости.

Изъ этого числа три товарищества не допустили до торговъ, уплативъ значительную часть числившихся за ними недоимокъ; на земли остальныхъ 6 заемщиковъ первые торги, объявленные на ноябрь 1899 г., за неявкой покупателей, не состоялись. Вторые торги происходили въ мартѣ мѣсяцѣ текущаго года и всѣ земли остались за Банкомъ.

№№ селъ.	Названіе заемщиковъ.	Состоитъ въ недвижимъ платежей на сроки:												Въ томъ числѣ оторо-тенныхъ и разоро-ченыхъ изъ об-щемъ основа-нн.	Примѣчаніе.	
		1894		1895		1896		1897		1898		1899				
		Весна.	Осень.	Весна.	Осень.	Весна.	Осень.	Весна.	Осень.	Весна.	Осень.	Весна.	Осень.			
<i>Ломжинскій уездъ.</i>																
1	„II-ое Рутковское“ 12 д. т-во							89 78	173 10	173 10	173 10	180 31	151 46			
2	„I-ое Рутковское“ 4 д. т-во								12 10	46 20	46 20	48 13	40 43		Назначалось въ продажу, но вслѣдствіе уплаты значительной суммы несоимости — торги отменены.	
4	„VII-ое Рутковское“ 3 д. т-во											4 13	23 49	22 51		
5	Малиновскій Вишенгій . . .											6 37	5 89	5 64		
6	„IV-е Рутковское“ 7 д. т-во					78 08	88 20	88 20	88 20	88 20	88 20	80 86	77 18			
7	„V-е Рутковское“ 4 д. т-во											1 11	26 74			
8	„VI-е Рутковское“ 7 д. т-во			4 43	95 55	95 55	95 55	95 55	95 55	95 55	95 55	88 21	84 53			
9	„III-е Рутковское“ 4 д. т-во	15 78		47 10	47 10	47 10	47 10	47 10	47 10	47 10	47 10	43 17	41 21		Назначены были въ продажу съ публичныхъ торговъ.	
11	„Броновское“ 7 д. т-во . . .											89 87				
27	„I-ое Калиновское“ 4 д. т-во										8 06	38 70	37 09		Назначалось въ продажу съ торговъ, но вслѣдствіе уплаты значительной части недвижимы — торги отменены.	
28	„II-ое Калиновское“ 3 д. т-во	40 20		41 93	41 93	41 93	41 93	41 93	41 93	41 93	41 93	38 70	37 09		Назначены были въ продажу съ публичныхъ торговъ.	
29	„III-е Калиновское“ 5 д. т-во			16 36	62 73	62 73	62 73	62 73	62 73	62 73	62 73	57 90	55 49			
30	„I-ое Гурское“ 6 д. т-во . . .				37 98	71 83	71 83	71 83	71 83	71 83	71 83	66 30	63 54			
31	„II-ое Гурское“ 6 д. т-во . . .				34 02	71 83	71 83	71 83	71 83	71 83	71 83	66 30	63 54			
32	„III-е Гурское“ 6 д. т-во . . .				9	71 83	71 83	71 83	71 83	71 83	71 83	66 30	63 54			
33	„I-ое Ладинское“ 5 д. т-во . . .			16 64	80 44	80 44	80 44	80 44	80 44	80 44	80 44	74 25	71 16		Назначены были въ продажу съ торговъ.	
34	„II-ое Ладинское“ 6 д. т-во . . .			73 64	80 44	80 44	80 44	80 44	80 44	80 44	80 44	74 25	71 16			
35	„I-ое Коломыйское“ 4 д. т-во . . .										43	55 81	53 48		Назначалось въ продажу съ торговъ, но за уплатою значительной части недвижмости — торги отменены.	
53	„I-ое Менженинское“ 9 д. т-во	10 60		120	120	120	120	120	120	120	120	110	105		Назначено было въ продажу съ торговъ.	
39005	„IX-ое Рутковское“ 6 д. т-во . . .												46 42			
	Итого . . .	66 58		320 19	672 02	821 76	831 88	921 66	1017 08	1051 18	1070 17	1119 68	1207 08			
<i>Островскій уездъ.</i>																
14	„Шурское“ 22 д. т-во . . .												7 39			
71	„I-во Соботки Нове“ 24 д. . .												01			
39006	„Манувель“ 32 д.												8			
	Итого . . .												15 40			
<i>Остроленскій уездъ.</i>																
20	„I-ое Дзбеннское“ 17 д. т-во . . .											53 41	165 08			
21	„II-ое Дзбеннское“ 14 д. т-во . . .											38 95	162 15			
22	„III-е Дзбеннское“ 11 д. т-во . . .												125 32			
23	„IV-ое Дзбеннское“ 14 д. т-во . . .											42 31	146 34			
24	„V-ое Дзбеннское“ 12 д. т-во . . .											43 35	130 81			
25	„VI-ое Дзбеннское“ 12 д. т-во . . .												130 80			
55	„I-ое Кордовское“ 15 д. т-во . . .					156						149 64	207	156		
56	„II-ое Кордовское“ 15 д. т-во . . .											1 06	207			
68	Т-во „Корова В“ 20 д.											113 75	287 50			
	Итого . . .					156						442 47	1561 95	156		
<i>Щучинскій уездъ.</i>																
36	„I-ое Вержбовское“ 12 д. т-во . . .												50			
37	„II-ое Вержбовское“ 14 д. т-во . . .												17			
47	Грель Ианъ										31	7 40	6 30			
48	„Бумельское“ 5 д. т-во											72	3 99			
58	„III-е Вержбовское“ 20 д. т-во . . .												54			
	Итого . . .										31	8 12	42 50			
<i>Мановскій уездъ.</i>																
64	Т-во „Завады крестьянскіе“ 14 д. . .											2 28	20 125			
65	„Завады Вельге“ 25 д.											33 90	330 63			
66	„Завады Дворскіе“ 14 д.											236 16	20 125			
67	„Завады Мале“ 14 д.											235 96	20 125			
	Итого . . .											508 30	934 38			
	Итого по губерніи . . .	66 58		320 19	672 02	821 76	831 88	921 66	1017 08	1051 18	1070 48	2078 57	3761 31	156		

2) *Длительность Земская Кредитнаго Общества* въ губерніи, по свѣдѣніямъ, доставленнымъ Ломжинскою Губернскою Дирекціею этого Общества, выразилась въ слѣдующемъ:

До 1 января 1899 года ссуды Общества числились на 317 помѣщичьихъ имѣніяхъ губерніи въ общей суммѣ 4455050 руб.

Въ теченіи отчетнаго года выдано Обществомъ новыхъ ссудъ подъ залогъ 6 имѣній 4 $\frac{1}{2}$ % закладными листами на сумму 38950 руб.; кромѣ того, выдано возобновленныхъ и добавочныхъ ссудъ владѣльцамъ 53 имѣній на сумму 349550 руб.

Въ 1899 году возвращено Кредитному Обществу досрочно, для частичной или совершенной уплаты долга по 7 ссудамъ, всего 44100 руб. Срочныхъ платежей на погашеніе ссудъ съ % поступило 259275 рублей 78 копѣекъ.

За полнымъ погашеніемъ долга въ отчетномъ году освобождено изъ подъ залога 2 имѣнія.

Вслѣдствіе невнесенія въ срокъ платежей по ссудамъ къ 1 января 1899 года было назначено въ продажу 30 имѣній, на которыхъ числились ссуды Общества въ суммѣ 454500 руб.

Въ продолженіи 1899 года, по тому же поводу, была назначена продажа 91 имѣнія (въ іюнѣ 57, въ декабрѣ 34).

Изъ назначенныхъ такимъ образомъ въ продажу 121 имѣнія въ отчетномъ году продано съ аукціоннаго торга 3 имѣнія, освобождено отъ продажи, за пополненіемъ недоимокъ до наступленія срока торговъ 98 имѣній и предстоитъ къ продажѣ въ 1900 году 20 имѣній.

Все проданныя въ 1899 году имѣнія принадлежали дворянамъ польскаго происхожденія. Приобрѣтателями первыхъ двухъ были поляки дворяне а третьяго—три еврея. Покупная цѣна составляла: одного имѣнія (въ Ломжинскомъ уѣздѣ), при площади 274 десятины (546 морг. 234 пр.),—19500 р., другаго (въ Маковскомъ уѣздѣ), при площади 65 дес. (129 морг. 41 пр.),—6571 р. и третьяго (въ Островскомъ уѣздѣ), при площади 270 дес. (540 морг. 131 пр.),—10330 руб.

Число имѣній, состоящихъ въ залогъ въ Земскомъ Кредитномъ Обществѣ къ 1 января 1900 года, по каждому уѣзду Ломжинской губерніи отдѣльно, а равно размѣръ выданныхъ имъ ссудъ и количество числящихся за ними недоимокъ срочныхъ платежей приводится въ слѣдующей таблицѣ:

Наименованіе уѣздовъ.	Общее число имѣній, обремененныхъ ссудами Земскаго Кредитнаго Общества.	Размѣръ выдаваемыхъ имъ ссудъ (въ рубляхъ).	Число имѣній, оказавшихся неисправными во взносѣ срочныхъ платежей и назначен. въ продажу, предстоящую въ 1900 г.	Ссуды, полученные си- ми послѣдними имѣніями (въ рубляхъ).	Числящаяся за ними недоимка срочныхъ платежей.	
					Рубли.	Коп.
Ломжинскій	75	1103550	4	88650	9575	25
Кольненскій	28	582000	1	7950	465	54
Мазовецкій	43	557900	2	8850	542	12
Маговскій	43	597200	1	31200	1784	28
Островскій	56	585450	2	8000	470	73
Остроленскій	23	433500	3	44550	2563	10
Щучинскій	53	834950	7	100650	8691	8
Всего въ губерніи .	321	4694550	20	289650	24092	10

II. Для выдачи долгосрочныхъ ссудъ подъ залогъ городскихъ недвижимыхъ имуществъ, въ 1898 году учреждено *Ломжинское Городское Кредитное Общество*. Уставъ этого Общества утвержденъ Г. Министромъ Финансовъ 10 іюня 1898 года. Согласно §§ 1, 2, 9, 11, 15, 16, 33, 42 и 50 устава, Обществу предоставлено выдавать ссуды закладными листами владельцамъ недвижимыхъ имуществъ, записанныхъ въ ипотечную книгу города Ломжи, съ разсрочкою погашенія этихъ ссудъ на 35 лѣтъ. Получившій ссуду домовладѣлецъ становится членомъ Городскаго Кредитнаго Общества и отвѣтствуетъ заложеннымъ въ Обществѣ имуществомъ за исполненіе какъ своихъ обязательствъ по уплатѣ ссуды, такъ и обязательствъ всего Общества по сдѣланнымъ послѣднимъ займамъ и выпущеннымъ имъ закладнымъ листамъ. Размѣръ процентовъ по означеннымъ листамъ установленъ на первое время 5% въ годъ. Основаніемъ къ опредѣленію количества ссуды, могущей быть отпущенной каждому землевладѣльцу, служить оцѣнка недвижимости и валовой доходъ съ нея, причеиъ размѣръ ссуды не можетъ превышать какъ суммы, на которую застрахованы отъ огня закладываемыя строенія, такъ и суммы, образуемой отъ умноженія валоваго дохода на 5. Отъ выданныхъ ссудъ Общество въ первое время будетъ взимать 6,72% въ годъ, которыми съ одной стороны будетъ погашаться капитальный долгъ ссудо-заемщиковъ, съ другой же стороны будутъ покрываться все расходы Общества по оплатѣ купоновъ отъ закладныхъ листовъ, уплатѣ капитала по этимъ листамъ, вышедшимъ въ тиражъ, образованію запаснаго капитала и по содержанію Правленія Общества.

Въ отчетномъ году выдано 16 ссудъ въ нарицательной суммѣ 112200 рублей.

Ссуды эти, согласно правиламъ Устава Общества обезпечены на первомъ мѣстѣ ипотека недвижимыхъ имуществъ, подъ залогъ которыхъ выданы.

Недвижимыя имущества, подъ залогъ коихъ выданы ссуды, по технической оцѣнкѣ, произведенной надлежателями Комиссіями, составляютъ общую стоимость . . . 267981 р. — к.

Каменные строения сихъ недвижимостей оцѣнены въ	191555 р. — к.
Продажная цѣна сихъ недвижимостей показана въ	276519 р. — к.
Сумма застрахованныхъ отъ огня однихъ лишь каменныхъ строеній	147463 р. — к.
Общій годовой доходъ со всѣхъ имуществъ опре- дѣленъ въ	28698 р. — к.
Съ однихъ же каменныхъ строеній годовой доходъ опредѣленъ въ	28198 р. — к.
Срочный платежъ отъ выданныхъ ссудъ составлялъ	3769 р. 92 к.
Изъ коего зачислено:	
На основной капиталъ отъ ссудъ въ 112200 руб. по 0,61%	684 р. 42 к.
На расходы по управленію отъ ссудъ въ 112200 р. по 0,25%	280 р. 50 к.
На уплату купоновъ срочныхъ 2 января 1900 г. отъ ссудъ въ 112200 руб. по 2,50%	2805 р. — к.
Итого	3769 р. 92 к.
Наличныя деньги въ кассѣ:	
Со времени образованія общества до 27 декабря 1898 г., т. е. перваго общаго собранія, поступило въ ви- дѣ залоговъ отъ участниковъ общества	2035 р. — к.
Со времени перваго общаго собранія по 31 де- кабря 1899 года поступило:	
а) Изъ кассы Ломжинскихъ Промышленниковъ проценты отъ залоговъ за 1898 годъ	24 р. 10 к.
б) Залоговъ срочныхъ платежей и другихъ ис- точниковъ	10835 р. 16 к.
Итого	12894 р. 26 к.
Израсходовано:	
До времени перваго общаго собранія	467 р. 81 к.
По 31 декабря 1899 года	10373 р. 58 к.
Отдано въ ссудную кассу Ломжинскихъ Промыш- ленниковъ на текущій счетъ	1800 р. — к.
Итого	13641 р. 39 к.
Слѣдовательно къ 1 января 1900 года остается въ кассѣ общества наличными	252 р. 87 к.
Доходы и расходы общества.	
Въ истекшемъ году доходы составляли:	
а) проценты отъ суммъ, хранящихся на текущемъ счету въ ссудной кассѣ Ломжинскихъ Промышленниковъ	71 р. 4 к.
б) удержанные залого 2 заемщиковъ	90 р. — к.
в) процентъ отъ суммы, хранящейся на текущемъ счету въ Варшавскомъ учетномъ Банкѣ	2 р. 18 к.

г) процентъ отъ 4% Государственной ренты	1 р. — к.
д) изъ суммъ, предназначенныхъ на администрацію изъ польскаго срочнаго платежа 1899 года отъ ссудъ въ 112200 р. по 0,25%	280 р. 50 к.
е) доходъ отъ штемпелеванія листовъ	91 р. 55 к.
ж) доходъ на заготовленіе листовъ	187 р. 59 к.
з) за проданный экземпляръ устава Общества	— р. 20 к.
Всего было дохода	724 р. 6 к.

Расходы за это время составляли:

а) на проценты ссудной кассѣ Ломжинскихъ Промышленниковъ по занятой тамъ суммѣ	132 р. 24 к.
б) на покрытіе разницы курса по 4% рентѣ	— р. 30 к.
в) на администрацію	796 р. 17 к.
Всего расхода	928 р. 71 к.

Такимъ образомъ перевышка расходовъ надъ доходами составляетъ сумму 204 р. 65 к.

Балансъ Ломжинскаго Городскаго Кредитнаго Общества по 1 января 1900 г.

Активъ.	Пассивъ.
1. Ссуды подъ залогъ недвижимостей 112200 р. — к.	1. Закладные листы въ обращеніи 112200 р. — к.
2. Наличныя деньги въ кассѣ 252 р. 87 к.	2. Купоны подлежащ. оплатѣ 1 (13) января 1900 г. 2805 р. — к.
3. Варшавскій учетный Банкъ 502 р. 18 к.	3. Залоги заемщиковъ 1722 р. 50 к.
4. Ссудная касса Ломжинскихъ Промышленниковъ 1846 р. 94 к.	4. Срочные платежи по невыдан. ссудамъ 151 р. 20 к.
5. 4% Россійская Государствен. рента 597 р. 60 к. текущій купонъ 1 р. 90 к. 599 р. 50 к.	5. Переходящія суммы 120 р. 25 к.
6. Мебель и канцелярскія принадлежн. 467 р. 62 к.	6. Запасный капиталъ Общества 684 р. 43 к.
7. Издержки заготовленія закл. листовъ 2558 р. 90 к.	7. Ссудная касса Ломжинскихъ Промышленниковъ 4408 р. — к.
8. Расходы за счетъ заемщиковъ 181 р. 24 к.	8. Депозиты по уплатѣ ссудъ:
9. Издержки по организациіи Общества 3320 р. 34 к.	а) наличными 42 р. 86 к.
10. Издержки администраціи 204 р. 65 к.	б) закладными листами 1000 р. — к.
11. Депозиты въ кладовой Общества 13100 р. — к.	Частныхъ лицъ 11500 р. — к.
Итого 135234 р. 24 к.	Собственные общества 600 р. — к.
	Итого 135234 р. 24 к.

III. Потребности населенія губерніи въ краткосрочномъ кредитѣ въ отчетномъ году удовлетворяли, кромѣ Ломжинскаго Отдѣленія Государственнаго Банка, гминныя ссудо-сберегательныя кассы, ссудная касса Ломжинскихъ промышленниковъ и касса Островскаго ссудо-сберегательнаго Товарищества.

1. *Ссудо-сберегательныхъ кассъ при гминныхъ управленіяхъ* въ отчетномъ году дѣйствовало въ губерніи 73, въ томъ числѣ:

въ Ломжинскомъ уѣздѣ	13
„ Кольненскомъ „	9
„ Мазовецкомъ „	9
„ Маковскомъ „	10
„ Островскомъ „	12
„ Остроленскомъ „	11
„ Щучинскомъ „	9

Ближайшія свѣдѣнія объ оборотахъ этихъ кассъ помѣщены въ приложенной къ обзору вѣдомости № 11 и отдѣлѣ VI Обзора (о ходѣ крестьянскаго дѣла).

2. *Ссудная касса Ломжинскихъ промышленниковъ* дѣйствуетъ на началахъ взаимнаго кредита. Согласно отчету ея, къ 1 января 1899 года число членовъ кассы было 1285, въ отчетномъ году прибыло 157 и выбыло 129; такимъ образомъ къ 1 января 1900 года осталось членовъ кассы 1313. По роду занятій лица эти распредѣлялись на слѣдующія группы:

а) промышленниковъ и торговцевъ 374

въ томъ числѣ:

крупныхъ промышленниковъ	23
ремесленниковъ-мастеровъ	127
ремесленниковъ-подмастерьевъ	39
торговцевъ-хозяевъ	147
торговцевъ-приказчиковъ	38

б) землевладѣльцевъ 267

в) домовладѣльцевъ 153

г) лицъ, состоящихъ на государственной службѣ 248

д) врачей, повѣренныхъ по судебнымъ дѣламъ, частныхъ учителей, художниковъ, служащихъ въ частныхъ учрежденіяхъ и лицъ прочихъ профессій 271

Итого 1313

Паи ¹⁾ членовъ кассы къ 1 января 1899 года составляли 64254 руб. 56 коп., въ теченіи отчетнаго года поступило новыхъ паевъ 7850 руб. и выдано выбывшимъ членамъ 6450 руб., такъ что паевой капиталъ къ 1 января 1900 года равнялся 65654 руб. 56 коп.

¹⁾ Нормальный размѣръ одного пая 50 руб.

Вклады, внесенныхъ въ кассу для приращенія процентами, въ концѣ 1898 года было 551103 руб. 98 коп., въ 1899 году внесено 450484 руб. 38 коп., выдано 436621 руб. 96 коп., осталось къ концу года 544966 руб. 40 коп. Капиталь этотъ составлялъ собственность 1258 лицъ; самый большой вкладъ 13725 руб., вкладовъ свыше 1000 руб. было 111, отъ 100 до 1000 руб.—709 и менѣе 100 руб.—438.

Ссудъ, отпущенныхъ кассою, числилось за членами ея къ 1 января 1899 года на сумму 625803 руб. 50 коп.; въ отчетномъ году кассою выдано 610 ссудъ на сумму 380182 руб. и внесено въ кассу на погашеніе ссудъ 373154 руб. 32 коп.; такимъ образомъ къ 1 января 1900 года осталось за заемщиками 632831 руб. 18 коп. Изъ выданныхъ ссудъ наименьшая составляла 10 руб., а наибольшая 7150 руб. Ссудъ менѣе 100 руб. отпущено въ 1899 году 118, отъ 100 р. до 500 р.—310, отъ 500 р. до 1000 р.—101, отъ 1000 р. до 5000 р.—74, свыше 5000 руб.—7. Изъ числа означенныхъ ссудъ было выдано:

а) промышленникамъ и торговцамъ	230
въ томъ числѣ:	
крупнымъ промышленникамъ	26
ремесленникамъ-мастерамъ	87
ремесленникамъ-подмастерьямъ	16
торговцамъ-хозяевамъ	93
торговцамъ-приказчикамъ	8
б) землевладѣльцамъ	89
в) домовладѣльцамъ	91
г) лицамъ, состоящимъ на государственной службѣ	123
д) врачамъ, повѣреннымъ по судебнымъ дѣламъ, частнымъ учителямъ, служащимъ въ частныхъ учрежденіяхъ и лицамъ прочихъ профессій	77
Итого	610

Оставшіеся къ 1 января 1900 года за ссудозаемщиками долгъ былъ обезпеченъ: сумма 59328 руб. 30 коп.—залогомъ въ $\frac{0}{100}$ бумагахъ, сумма 351871 руб. 8 коп.—ипотечными записями, а остальные 221631 р. 80 к.—векселями съ солидарными поручительствами.

Въ отчетномъ году кассою заведено 25 судебныхъ исковъ о взысканіи съ неисправныхъ заемщиковъ 14859 руб. 80 коп., никакихъ потерь, вслѣдствіе невозвращенія ссудъ, касса въ 1899 году не понесла.

Валовой оборотъ суммъ кассы за 1899 годъ представляется въ слѣдующихъ цифрахъ:

Остатокъ отъ 1898 года	24302 р. 01 к.
Поступило въ 1899 году	1021843 р. 29 к.
Всего прихода	1046145 р. 30 к.

Израсходовано въ 1899 году	983894 р. 61 к.
Осталось къ 1 января 1900 года	62250 р. 69 к.
Въ томъ числѣ наличными деньгами 4450 р. 69 к. и $\frac{0}{100}$ бумагами 57800 руб.	

Прибыль кассы:

Въ теченіе отчетнаго года касса, взимая по $6\frac{0}{100}$ годовыхъ отъ выданныхъ ссудъ, получила процентныхъ денегъ	36853 р. 51 к.
---	----------------

Кромѣ того поступило $\frac{0}{100}$ отъ капиталовъ, внесенныхъ въ Ломжинское Отдѣленіе Государственнаго Банка	59 р. 26 к.
--	-------------

Итого 36912 р. 77 к.

Отъ капиталовъ, принятыхъ для приращенія процентами, касса уплачивала въ 1899 году $4\frac{1}{2}\frac{0}{100}$, что составило	25063 р. 74 к.
--	----------------

Израсходовано на администрацію кассы	4461 р. 35 к.
--	---------------

Итого 29525 р. 09 к.

Такимъ образомъ, чистой прибыли за отчетный годъ получено	7387 р. 68 к.
---	---------------

Изъ этой прибыли обращено:

- а) на выдачу членамъ кассы дивиденда отъ ихъ паевъ, по разсчету $9\frac{0}{100}$ годовыхъ 5789 р. — к.
- б) въ пособіе Ломжинской больницѣ Св. Духа 200 р. — к.
- в) еврейской больницѣ 100 р. — к.
- г) Ломжинскому благотворительному обществу 450 р. — к.
- д) Ломжинской пожарной командѣ изъ охотниковъ 100 р. — к.
- е) на содержаніе училища рисованія при Ломжинскомъ начальномъ училищѣ и чертежныя принадлежности для учащихся 700 р. — к.
- ж) въ пользу дѣтскаго приюта 48 р. 68 к.

Резервный капиталъ кассы къ концу 1898 года составлялъ	42728 р. 71 к.
--	----------------

Въ 1899 году къ резервному капиталу причислено: процентныхъ денегъ по купонамъ отъ $\frac{0}{100}$ бумагъ	1807 р. 96 к.
---	---------------

курсовой разницы, полученной при покупкѣ части означенныхъ бумагъ	199 р. — к.
---	-------------

такъ называемой вступной платы отъ вновь прибывшихъ членовъ	157 р. — к.
---	-------------

возвратъ 5% сбора въ пользу казны отъ прибыли	
1897 года, какъ переплаченные	30 р. — к.
Итого	44922 р. 67 к.
Израсходовано за счетъ этого капитала	3 р. 71 к.
За поступленіемъ въ отчетномъ году	44918 р. 96 к.
резервный капиталъ къ 1 января 1900 г. равнялся	44918 р. 96 к.

въ томъ числѣ:

% бумагами, хранившимися въ Ломжинскомъ Отдѣ- леніи Государственнаго Банка	44450 р. — к.
и наличными деньгами	468 р. 96 к.

3. Ссудная касса Островскаго Судо-сберегательнаго Товарищества.

Согласно отчету ея, къ 1 января 1900 года число членовъ кассы было 95. По роду занятій лица эти распредѣлялись на слѣдующія группы:

а) промышленниковъ и торговцевъ	17
въ томъ числѣ:	
крупныхъ промышленниковъ	1
ремесленниковъ-мастеровъ	12
торговцевъ-хозяевъ	4
б) землевладѣльцевъ	28
в) домовладѣльцевъ	7
г) лицъ, состоящихъ на государственной службѣ	26
д) духовныхъ, врачей, частныхъ учителей и лицъ про- чихъ профессій	17
Итого	95

Наи членовъ кассы къ 1 января 1899 года составляли 1393 руб., въ теченіи отчетнаго года поступило новыхъ паевъ 573 р. 96 к. и выдано выбывшимъ членамъ 58 руб. 28 коп., такъ что паевый капиталъ къ 1 января 1900 года равнялся 1908 р. 68 к.

Вклады, внесенныхъ въ кассу для приращенія процентами, въ концѣ 1898 года было 662 р.; въ 1899 году внесено 1456 р. 22 к., выдано 2 р., осталось къ концу года 2116 р. 22 к. Капиталь этотъ составлялъ собственность 21 лица; самый большой вкладъ 300 руб., вкладовъ свыше 100 руб. было 12, менѣе 100 руб.—9.

Ссудъ, отпущенныхъ кассою, числилось за членами ея къ 1 января 1899 года на сумму 1976 руб. 50 коп.; въ отчетномъ году кассою выдано 62 ссуды на сумму 4548 руб. 50 коп. и внесено въ кассу на погашеніе ссудъ 2542 руб. 50 коп.; такимъ образомъ къ 1 января 1900 г. осталось за заемщиками 3982 руб. 50 к. Изъ выданныхъ ссудъ наибольшая—100 руб., наименьшая—5 руб. Изъ числа означенныхъ ссудъ было выдано:

а) промышленникамъ и торговцамъ	14
въ томъ числѣ:	
ремесленникамъ-мастерамъ	10
торговцамъ-хозяевамъ	4
б) землевладѣльцамъ	18
в) домовладѣльцамъ	6
г) лицамъ, состоящимъ на государственной службѣ	17
д) духовнымъ, врачамъ, частнымъ учителямъ и лицамъ прочихъ профессій	7
Итого	62

Оставшійся къ 1 января 1900 года за ссудозаемщиками долгъ былъ обезпеченъ векселями съ солидарными поручительствами.

Валовой оборотъ суммъ кассы за 1899 годъ представляется въ слѣдующихъ цифрахъ:

Остатокъ отъ 1898 года	184 р. 14 к.
Поступило въ 1899 году	4991 р. 90 к.
Всего прихода	5176 р. 4 к.

Израсходовано въ 1899 году	4766 р. 80 к.
--------------------------------------	---------------

Осталось къ 1 января 1900 года	409 р. 24 к.
--	--------------

въ томъ числѣ наличными деньгами 106 руб. 49 коп. и % бумагами 302 руб. 75 коп.

Прибыль кассы. Въ теченіи отчетнаго года касса, взимая по 9% годовыхъ отъ выданныхъ ссудъ, получила процентныхъ денегъ 336 р. 38 к.

Отъ капиталовъ, принятыхъ для приращенія процентами, касса уплачивала въ 1899 году 6% годовыхъ, что составило 77 р. 21 к.

Израсходовано на администрацію кассы	90 р. 21 к.
--	-------------

Итого	167 р. 42 к.
-----------------	--------------

Такимъ образомъ чистой прибыли за отчетный годъ получено 168 р. 96 к.

Изъ этой прибыли обращено:

а) на выдачу членамъ кассы дивиденда отъ ихъ паевъ, по расчету 9% годовыхъ	145 р. 46 к.
б) въ запасный капиталъ	23 р. 50 к.

К. Движеніе населенія.

(Приложеніемъ къ этой статьѣ служатъ вѣдомости № 3, лит. А, Б и В).

Естественный приростъ населенія въ отчетномъ году выразился въ слѣдующихъ цифрахъ:

Всего рожденныхъ въ губерніи мальчиковъ и дѣвочекъ было 21990.

Изъ нихъ:

мальчиковъ	11500
дѣвочекъ	10490

Законнорожденныхъ:

	Мальчиковъ.	Дѣвочекъ.
въ городахъ	985	784
	1769	
въ уѣздахъ	10268	9478
	19746	
всего въ губерніи	11253	10262
	21515	

Незаконнорожденныхъ:

въ городахъ	25	23
	48	
въ уѣздахъ	222	205
	427	
всего въ губерніи	247	228
	475	

Въ теченіе 1899 года умерло 15817 человекъ, изъ которыхъ 8071 мужскаго и 7746 женскаго пола.

Въ томъ числѣ:

	Муж. пола.	Жен. пола.
въ городахъ	697	662
	1359	
въ уѣздахъ	7374	7084
	14458	

Такимъ образомъ, число родившихся вообще по губерніи превышаетъ число умершихъ на 6173, изъ которыхъ 3429 мужскаго, а 2744 женскаго пола. Въ частности по городамъ и уѣздамъ оказывается, что въ городахъ число родившихся превышаетъ число умершихъ на 458 человекъ, изъ которыхъ 313 мужскаго и 145 женскаго пола, а въ уѣздахъ число родившихся было болѣе числа умершихъ на 5715 человекъ, изъ нихъ мужскаго пола 3116, женскаго 2599.

Въ процентныхъ отношеніяхъ число родившихся и умершихъ по отношеніи къ общему числу народонаселенія губерніи по списочному составу выражается такъ:

Въ городахъ:	Родившихся.	Умершихъ.
мужскаго пола	3,4	2,3
женскаго пола	2,7	2,2
Въ уѣздахъ:		
мужскаго пола	4,2	2,7
женскаго пола	4,1	2,8

По сравненіи приведенныхъ данныхъ о движеніи всего населенія губерніи въ отчетномъ году съ такими же данными за 1898 годъ окажется, что число рожденій въ 1899 г. менѣе на 3815 и число умершихъ менѣе на 829 человекъ.

Браковъ совершено было по всей губерніи 4015, изъ нихъ въ городахъ 455, а въ уѣздахъ 3560. Сравнительно съ 1898 годомъ въ отчетномъ году браковъ заключено болѣе на 159.

Къ 1-му января 1900 года въ Ломжинской губерніи числилось народонаселенія:

Постояннаго:	
мужскаго пола	307205
женскаго пола	306146
Всего	613351
Непостояннаго:	
мужскаго пола	20145
женскаго пола	16892
Всего	37037

Изъ числа постоянныхъ жителей къ 1 января 1900 г. находилось въ отлучкѣ изъ мѣстъ приписки:

мужчинъ	45875
женщинъ	26488
Итого	72363

Общее число всѣхъ жителей, по списочному составу, было 650388, изъ нихъ 327350 мужскаго и 323038 женскаго пола, **наличнаго же населенія 578025** человекъ, изъ коихъ 281475 мужчинъ и 296550 женщинъ.

Весь приростъ населенія, внесеннаго въ списки, слагающийся отъ перевѣса числа родившихся надъ умершими и числа прибывшихъ въ губернію на жительство надъ выбывшими, въ отчетномъ году опредѣлился въ 9302 человекъ, менѣе прибыли населенія 1898 года на 3699 человекъ.

Приростъ наличнаго населенія за отчетный годъ выразился цифрою 4396, менѣе прибыли 1898 года на 4028 человекъ.

Въ нижеслѣдующихъ двухъ таблицахъ показано: въ 1-й — распределеніе всего народонаселенія губерніи, внесеннаго въ списки, по городамъ и уѣздамъ, съ раздѣленіемъ его на постоянное и непостоянное; во 2-й — такое же распределеніе населенія, оказавшагося на лицо къ 1-му января 1900 г. (не считая войскъ).

Города и уѣзды.	Постоянное население.			Непостоянное население.			Итого обоего пола.
	Мужчинъ.	Женщинъ.	Обоего пола.	Муж- чявъ.	Жен- щявъ.	Обоего пола.	
Городъ Ломжа	8018	8480	16498	3184	4397	7581	24079
Ломжинскій уѣздъ	47904	46972	94876	2536	1708	4244	99120
Городъ Кольно	3268	3073	6341	48	15	63	6404
Кольненскій уѣздъ	38448	39350	77798	692	665	1357	79155
Городъ Тыкоцинь	3190	3340	6530	531	565	1096	7626
Мазовецкій уѣздъ	40340	40279	80619	3168	2056	5224	85843
Городъ Маковъ	3542	3324	6866	181	67	248	7114
Маковскій уѣздъ	30683	30786	61469	2550	2150	4700	66169
Городъ Островъ	5161	5246	10407	773	654	1427	11834
Островскій уѣздъ	45977	45783	91760	1552	1083	2635	94395
Городъ Остроленка	3935	4216	8151	181	106	287	8438
Остроленскій уѣздъ	39539	38761	78300	1933	1487	3420	81720
Городъ Щучинъ	2842	2538	5380	291	284	575	5955
Щучинскій уѣздъ	34358	33998	68356	2525	1655	4180	72536
Всего въ городахъ	29956	30217	60173	5189	6088	11277	71450
Всего въ уѣздахъ	277249	275929	553188	14956	10804	25760	578938
Итого	307205	306146	613351	20145	16892	37037	650388

Города и уѣзды.	НАЛИЧНОЕ НАСЕЛЕНІЕ.		
	Мужчинъ.	Женщинъ.	Обоего пола.
Городъ Ломжа	10257	12208	22465
Ломжинскій уѣздъ	44028	44931	88950
Городъ Кольно	2910	2802	5712
Кольненскій уѣздъ	33888	37421	71309
Городъ Тыкоцинь	2431	2924	5355
Мазовецкій уѣздъ	37494	38481	75975
Городъ Маковъ	3088	3099	6187
Маковскій уѣздъ	27281	29666	56947
Городъ Островъ	5301	5263	10564
Островскій уѣздъ	40897	42712	83609
Городъ Остроленка	2984	4113	7097
Остроленскій уѣздъ	36301	37785	74086
Городъ Щучинъ	2449	2446	4895
Щучинскій уѣздъ	32166	32699	64865
Всего въ городахъ	29420	32855	62275
Всего въ уѣздахъ	252055	263695	515750
Итого	281475	296550	578025

Въ слѣдующихъ за симъ 3 таблицахъ показано распредѣленіе народонаселенія губерніи, какъ постояннаго, такъ и непостояннаго, по сословіямъ и вѣроисповѣданіямъ:

По сословіямъ: а) постоянное населеніе.

Города и уѣзды.	Духовенства.		Дворянъ.		Кушноръ.	Мѣщанъ.	Крестьянъ.	Шляхтъ.	Отставныхъ офиц. чин.	Колонистовъ.
	Благоустроенный.	Монашеский.	Потомственныхъ.	Личныхъ.						
Городъ Ломжа	9	22	200	80	45	15697	61	204	180	—
Ломжинскій уѣздъ	32	—	1288	3	258	14479	40724	35666	2426	—
Городъ Кольно	3	—	25	24	17	5900	203	95	74	—
Кольненскій уѣздъ	17	—	559	5	240	3520	50896	20191	2317	53
Городъ Тыкоцинь	4	—	18	3	—	6106	112	53	234	—
Мазовецкій уѣздъ	31	—	1095	25	335	12016	19745	44691	2681	—
Городъ Маковъ	2	—	14	39	487	5798	370	—	154	2
Маковскій уѣздъ	17	—	80	71	52	4862	32806	22362	1219	—
Городъ Островъ	3	—	62	13	23	9224	485	207	390	—
Островскій уѣздъ	25	1	590	12	104	10017	56966	18034	2721	3290
Городъ Остроленка	4	—	33	—	185	5444	2378	—	107	—
Остроленскій уѣздъ	14	2	262	2	346	386	57917	16209	2750	412
Городъ Щучинъ	1	—	7	14	6	5040	121	29	162	—
Щучинскій уѣздъ	15	—	489	28	46	17483	31315	14746	1557	2677
Всего	177	25	4722	319	2144	115972	294099	172487	16972	6434

б) непостоянное населеніе.

Города и уѣзды.	Духовенства.		Дворянъ.		Кушноръ.	Мѣщанъ.	Крестьянъ.	Шляхтъ.	Отставныхъ офиц. чин.	Колонистовъ.	Иностранцахъ подданныхъ.
	Благоустроенный.	Монашеский.	Потомственныхъ.	Личныхъ.							
Городъ Ломжа	—	—	491	381	212	2534	3534	367	62	—	—
Ломжинскій уѣздъ	—	—	8	—	11	703	2695	711	60	2	54
Городъ Кольно	—	—	4	5	—	29	15	4	5	—	1
Кольненскій уѣздъ	4	—	10	1	26	85	744	323	43	—	121
Городъ Тыкоцинь	—	—	—	—	—	945	134	4	10	—	3
Мазовецкій уѣздъ	—	—	42	24	14	1014	2520	1484	75	—	51
Городъ Маковъ	—	—	—	3	41	43	132	—	27	—	2
Маковскій уѣздъ	—	—	6	7	7	208	3837	511	11	—	113
Городъ Островъ	—	—	70	6	4	529	629	158	24	—	7
Островскій уѣздъ	—	—	17	—	11	500	1589	443	54	—	21
Городъ Остроленка	—	—	2	—	27	132	104	—	6	—	16
Остроленскій уѣздъ	2	—	20	2	41	322	2706	148	101	—	78
Городъ Щучинъ	1	—	6	12	1	294	200	50	5	—	6
Щучинскій уѣздъ	4	—	141	35	12	757	2641	340	129	—	121
Всего	11	—	817	476	407	8095	21480	4543	612	2	594

По вѣроисповѣданіямъ:

Города и уѣзды.	Постоянное населеніе.				Непостоянное населеніе.				
	Православ- ныхъ.	Римско-ка- толиковъ.	Логеригъ.	Еврейскъ.	Православ- ныхъ.	Римско-ка- толиковъ.	Логеригъ.	Еврейскъ.	Магометанскъ.
Городъ Ломжа . . .	558	6811	235	8894	1163	3169	168	3081	—
Ломжинскій уѣздъ . .	86	79598	984	14208	124	3108	84	928	—
Городъ Кольно . . .	35	1776	51	4479	20	11	10	22	—
Кольненскій уѣздъ . .	55	69325	601	7817	92	857	101	307	—
Городъ Тыкоцинь . . .	3	2469	8	4050	41	473	2	580	—
Мазовецкій уѣздъ . . .	593	67819	226	11981	273	3216	81	1654	—
Городъ Маковъ . . .	67	1999	9	4791	6	106	12	124	—
Маковскій уѣздъ . . .	25	55422	431	5591	27	4395	13	265	—
Городъ Островъ . . .	38	3989	15	6365	286	396	102	643	—
Островскій уѣздъ . . .	88	76685	3542	11445	63	1680	138	754	—
Городъ Остроленка . .	82	4323	58	3688	27	179	20	61	—
Остроленскій уѣздъ . .	32	71785	126	6357	222	2697	28	473	—
Городъ Щучинъ . . .	16	1175	11	4178	76	134	2	363	—
Щучинскій уѣздъ . . .	242	56661	242	11211	515	2632	97	936	—
Всего . . .	1920	499837	6539	105055	2935	23053	858	10191	—

Въ отчетномъ году движеніе постояннаго населенія губерніи (кроме рожденій и смертности) выражается слѣдующими цифрами:

Переселилось:	Мужск. пола.	Женск. пола.
а) изъ другихъ мѣстностей Привислинскаго края	1852	— 2648
б) изъ Имперіи	20	— 44
в) изъ-за-границы	12	— 4
Всего	1884	— 2696
		4580

Выселилось:	Мужск. пола.	Женск. пола.
а) въ другія мѣстности Привислинскаго края	1436	— 1715
б) въ Имперію	61	— 67
в) за границу	3	— —
Всего	1500	— 1782
		3282

Въ 1899 году число переселившихся въ губернію превышало число выселившихся изъ нее на 1298 человекъ.

Передвиженія непостояннаго населенія были слѣдующія:

Прибыло на жительство:	Мужск. пола.	Женск. пола.
а) изъ мѣстностей Привислинскаго края	4778	— 3265
б) изъ Имперіи	716	— 368
в) изъ-за-границы	143	— 74
Всего	5637	— 3707
		9344
Выбыло	4271	— 3294
		7565

Такимъ образомъ, прибыль въ непостоянномъ населеніи, по отчисленіи числа выбывшихъ изъ числа прибывшихъ, будетъ на 1779 человекъ.

Въ теченіи отчетнаго года въ Ломжинской губерніи принято въ подданство Россіи 11 иностранцевъ, въ томъ числѣ 8 мужчинъ и 3 женщины. Изъ нихъ записано въ книги постояннаго народонаселенія Ломжинскаго уѣзда 2 человека, Кольненскаго—3, Маковского—2, Островскаго—2 и Щучинскаго—2. Всѣ они бывшіе прусскіе подданные, римско-католическаго вѣроисповѣданія, по роду же занятій и возрасту распредѣляются слѣдующимъ образомъ:

По занятіямъ:		По возрасту:	
арендаторъ имѣнія	1	до 20 лѣтъ отъ роду	1
ремесленниковъ	2	отъ 20 до 30 лѣтъ	5
поденныхъ работниковъ	8	отъ 30 до 40 лѣтъ	2
		отъ 40 до 50 лѣтъ	1
		свыше 50 лѣтъ	2

Свидѣтельства о водвореніи въ Россіи выданы въ 1899 году 10 иностранцамъ, изъ коихъ 7 прусскихъ подданныхъ, два австрійскихъ и одинъ швейцарскій, изъ нихъ одинъ проживалъ въ г. Ломжѣ, по два въ Ломжинскомъ, Маковскомъ и Щучинскомъ и по одному въ Кольненскомъ, Островскомъ и Остроленскомъ уѣздахъ.

Въ числѣ этихъ иностранцевъ было 8 лицъ римско-католическаго вѣроисповѣданія и 2—евангелическо-лютеранскаго. Одинъ изъ нихъ учитель гимназіи, а всѣ прочіе—чернорабочіе.

Плотность населенія Ломжинской губерніи и отдѣльныхъ уѣздовъ ея, со включеніемъ въ послѣдніе городовъ, выразилась за отчетный годъ въ слѣдующимъ цифрахъ:

У ѣ з д ы:	Площадь суши въ квадрат-ныхъ верстахъ ¹⁾ .	Наличное населеніе уѣзда къ концу 1899 г.	Среднее число жителей обою пола.	
			На одну квадратную версту.	На одну квадратную милю.
Ломжинскій	1589,5	111415	70	3360
Кольненскій	1343,7	77021	57	2793
Мазовецкій	1246,3	81330	65	3185
Маковский	1012,8	63134	63	3058
Островскій	1375,0	94173	69	3381
Остроленскій	1424,2	81183	57	2796
Щучинскій	1274,4	69760	55	2695
По губерніи	9265,9	578025	63	3039

По плотности населенія Ломжинская губернія, среди губерній Привислинскаго края, занимаетъ восьмое мѣсто.

¹⁾ По исчисленіямъ генералъ-маіора Стрѣльбицкаго.

Въ теченіи 1899 года выдано паспортовъ:

- 1) за границу 392
 2) въ Имперію 6287

Въ нижеслѣдующихъ двухъ таблицахъ показано: въ первой—число платныхъ паспортовъ, выданныхъ уѣздными Управленіями въ 1898 и 1899 гг. и во второй—число бесплатныхъ паспортовъ, выданныхъ Гминными Управленіями въ 1898 и 1899 гг.

1) о платныхъ паспортахъ:

ГОРОДА И УѢЗДЫ.	1898 годъ.						1899 годъ.					
	Количество выданныхъ паспортовъ.			Изъ общаго количества паспортовъ выдано евреямъ.			Количество выданныхъ паспортовъ.			Изъ общаго количества паспортовъ выдано евреямъ.		
	Муж-чинъ	Жен-щинъ	Итого	Муж-чинъ	Жен-щинъ	Итого	Муж-чинъ	Жен-щинъ	Итого	Муж-чинъ	Жен-щинъ	Итого
Гор. Ломжа	1301	482	1783	847	212	1059	1296	501	1797	773	192	965
Ломжинскій уѣздъ	1292	542	1834	196	30	226	1402	624	2026	256	60	316
Гор. Кольно	467	120	587	398	83	481	437	101	538	362	64	426
Кольненскій уѣздъ	168	128	296	7	4	11	194	103	297	6	1	7
Гор. Тыкоцинь	119	87	206	72	66	138	120	91	211	92	48	140
Мазовецкій уѣздъ	2057	1862	3919	322	250	572	2246	1868	3114	352	237	589
Гор. Маковъ	1091	523	1614	860	385	1245	961	443	1404	387	311	998
Маковскій уѣздъ	116	28	144	—	—	—	104	125	229	—	—	—
Гор. Островъ	1071	477	1548	790	333	1123	1108	487	1595	811	342	1153
Островскій уѣздъ	358	103	461	22	31	53	394	114	508	31	9	40
Гор. Остроленка	742	290	1032	528	180	708	753	301	1054	528	192	720
Остроленскій уѣздъ	309	81	390	7	—	7	331	86	417	7	—	7
Гор. Щучинъ	347	121	468	278	75	353	330	124	454	255	69	324
Щучинскій уѣздъ	152	95	247	2	2	4	149	95	244	1	2	3
Итого по городамъ	5138	2100	7238	3773	1334	5107	5005	2048	7053	3508	1218	4726
Итого по уѣздамъ	4452	2839	7291	556	317	873	4820	3015	7835	653	309	962
Всего въ губерніи	9590	4939	14529	4329	1651	5980	9825	5063	14888	4161	1527	5688

2) о бесплатныхъ паспортахъ.

Наименованіе уѣздовъ, въ коихъ Гминныя Управленія выдали бесплатные паспорта.	1898 годъ.						1899 годъ.					
	Количество выданныхъ паспортовъ.			Изъ общаго количества паспортовъ выдано евреямъ.			Количество выданныхъ паспортовъ.			Изъ общаго количества паспортовъ выдано евреямъ.		
	Муж-чинъ	Жен-щинъ	Итого	Муж-чинъ	Жен-щинъ	Итого	Муж-чинъ	Жен-щинъ	Итого	Муж-чинъ	Жен-щинъ	Итого
Ломжинскій	4175	1705	5880	1212	410	1622	4409	1700	6109	1345	422	1767
Кольненскій	2410	1030	3440	958	375	1333	2101	894	2995	1013	413	1426
Мазовецкій	1124	615	1739	65	35	100	1132	647	1779	88	30	118
Маковскій	5280	2422	7702	1135	580	1715	4959	2298	7257	1118	523	1641
Островскій	4855	1956	6811	1689	821	2510	4845	2069	6914	1788	917	2705
Остроленскій	3595	1703	5298	960	561	1521	3580	1747	5327	936	525	1461
Щучинскій	2439	842	3281	940	195	1135	2356	909	3265	968	254	1222
Итого	23878	10273	34151	6959	2977	9936	23382	10264	33646	7256	3084	10338

Кромѣ паспортовъ, выдаваемыхъ во внутрь края и въ Имперію, управленія гминь и городовъ пограничныхъ уѣздовъ (Кольненскаго, Остроленскаго и Щучинскаго) имѣютъ право выдавать двадцативосьми-дневные и восьмимѣсячные легитимационные билеты жителямъ означенныхъ гминь и городовъ, отправляющимся за границу на заработки.

Въ нижеслѣдующихъ двухъ таблицахъ показано: въ первой—свѣдѣнія о 28-ми дневныхъ легитимационныхъ билетахъ на переходъ границы, выданныхъ въ 1898 и 1899 гг. и во второй—свѣдѣнія о 8-ми мѣсячныхъ такихъ-же билетахъ, выданныхъ въ 1898 и 1899 гг.

1) о 28-ми дневныхъ легитимационныхъ билетахъ.

Наименованіе городовъ и уѣздовъ.	Число дозволеній въ каждомъ уѣздѣ, жителямъ, пользующимся этимъ правомъ.		1898 годъ.						1899 годъ.						
			Общее количество выданныхъ легитимационныхъ билетовъ.			Изъ общаго количества выдано евреямъ.			Общее количество выданныхъ легитимационныхъ билетовъ.			Изъ общаго количества выдано евреямъ.			
			Мужчинъ.	Женщинъ.	Итого.	Мужчинъ.	Женщинъ.	Итого.	Мужчинъ.	Женщинъ.	Итого.	Мужчинъ.	Женщинъ.	Итого.	
Гор. Кольно . . .	—	1295	3505	953	4458	2616	786	3402	1480	3324	950	4274	2102	652	2754
Кольненскій уѣздъ .	191	9110	4861	3135	7996	879	651	1523	11278	4191	2512	6703	799	266	1065
Гор. Остроленка . .	—	—	—	—	—	—	—	—	—	—	—	—	—	—	—
Остроленскій уѣздъ	34	4312	763	506	1269	262	189	451	6129	1028	610	1638	506	261	767
Гор. Щучинъ . . .	—	2868	790	510	1300	707	462	1169	3113	850	650	1500	751	596	1347
Щучинскій уѣздъ .	250	26763	9955	5211	15166	3482	1244	4726	30603	15199	5025	20224	3575	1277	4852
Итого по городамъ	—	4163	4295	1463	5758	3323	1248	4571	4593	4174	1600	5774	2853	1248	4101
Итого по уѣздамъ	475	40185	15579	8852	24431	4623	2084	6707	48010	20418	8147	28565	4880	1804	6684
Всего въ губерніи	475	44348	19874	10315	30189	7946	3332	11278	52603	24092	9747	34339	7733	3052	10785

2) о 8-ми мѣсячныхъ легитимационныхъ билетахъ.

Наименованіе городовъ и уѣздовъ.	Число дозволеній въ каждомъ уѣздѣ, жителямъ, пользующимся этимъ правомъ.		1898 годъ.						1899 годъ.						
			Общее количество выданныхъ легитимационныхъ билетовъ.			Изъ общаго количества выдано евреямъ.			Общее количество выданныхъ легитимационныхъ билетовъ.			Изъ общаго количества выдано евреямъ.			
			Мужчинъ.	Женщинъ.	Итого.	Мужчинъ.	Женщинъ.	Итого.	Мужчинъ.	Женщинъ.	Итого.	Мужчинъ.	Женщинъ.	Итого.	
Гор. Кольно . . .	—	—	—	—	—	—	—	—	—	—	—	—	—	—	—
Кольненскій уѣздъ .	191	8540	2001	1422	3423	—	—	—	10749	3031	1825	4856	—	—	—
Гор. Остроленка . .	—	—	—	—	—	—	—	—	—	—	—	—	—	—	—
Остроленскій уѣздъ	36	4312	910	705	1615	—	—	—	6197	1583	1290	2873	—	—	—
Гор. Щучинъ . . .	—	2868	19	10	29	—	—	—	3113	19	10	29	—	—	—
Щучинскій уѣздъ .	250	26763	1172	421	1593	—	—	—	30603	1492	390	1882	—	—	—
Итого по городамъ	—	2868	19	10	29	—	—	—	3113	19	10	29	—	—	—
Итого по уѣздамъ	477	39615	4083	2548	6631	—	—	—	18438	6106	3055	9161	—	—	—
Всего въ губерніи	477	42483	4102	2558	6660	—	—	—	21551	6125	3065	9190	—	—	—

Эмиграционное движение. Эмиграции въ собственномъ значеніи этого слова, т. е. самовольнаго оставленія отечества съ намѣреніемъ не возвращаться уже болѣе на родину, въ Ломжинской губерніи съ 1892 года по настоящее время не было, если не считать случаевъ тайнаго перехода границы евреями для отъѣзда преимущественно въ Сѣверную Америку ради уклоненія отъ исполненія воинской повинности, а также побѣговъ въ цѣли избавленія отъ преслѣдованія за совершенное преступленіе.

Въ Ломжинской губерніи уже много лѣтъ наблюдается иного рода движеніе за границу мѣстнаго населенія. Оно имѣетъ иногда видъ настоящей эмиграціи, такъ какъ довольно часто совершается тайно, безъ установленныхъ видовъ, но по существу оно представляетъ изъ себя только отхожіи промыслы лишнихъ рабочихъ силъ. Направляются такимъ образомъ за границу, преимущественно въ Америку, молодые люди изъ безземельныхъ или малоземельныхъ крестьянъ, оставляя дома женъ, дѣтей и престарѣлыхъ родителей, которымъ съ мѣста эмиграціи высылаютъ всѣ заработанныя деньги, удерживая изъ нихъ для себя только на скудное содержаніе, а также необходимую сумму для возвращенія на родину. Благодаря присланнымъ деньгамъ, оставшіеся дома члены семьи выплачиваютъ долги, покупаютъ земли и обзаводятся необходимымъ хозяйствомъ. Когда отправившійся за границу убѣдится, что доставленные имъ средства достаточно обезпечиваютъ будущность его семьи, онъ возвращается на родину.

Что такой именно характеръ имѣетъ помянутое движеніе рабочаго населенія въ Ломжинскомъ и Кольненскомъ уѣздахъ и, надо полагать, судя по однородности условій, во всей Ломжинской губерніи, въ этомъ убѣждаютъ свѣдѣнія о количествѣ высылаемыхъ отлучившимися за границу денегъ въ свои семьи по названнымъ уѣздамъ. Такъ въ 1899 году было выслано ими въ Ломжинскій уѣздъ болѣе 100 тысячъ рублей, а въ Кольненскій около 145 тысячъ рублей. Въ предшествующіе годы размѣръ высланной суммы по Кольненскому уѣзду колебался между 60 и 100 тысячами рублей, по Ломжинскому уѣзду свѣдѣній не собиралось.

До послѣдняго времени на отхожіи промыслы рабочій народъ шель преимущественно въ Сѣверную Америку, отчасти въ Бразилію и Аргентину. Съ прошлаго же года, когда въ Пруссіи вновь открылись работы по постройкѣ желѣзнодорожныхъ линій, шоссеиныхъ дорогъ и другихъ, хорошо оплачиваемыхъ, то большинство изъ отправлявшихся на отхожіи промыслы идетъ не въ Америку, а въ сосѣднюю Пруссію.

II. Подати и повинности.

A. Окладныя и неокладныя подати и взысканія.

(Приложеніемъ къ этой статьѣ служатъ вѣдомости № 4, лит. А и Б).

По окладнымъ сборамъ къ 1-му января 1899 года оставалось недоимокъ:

дворскихъ	5488 р. 23 к.
крестьянскихъ	831 р. 2 к.
посадскихъ	” ” ” ”
городскихъ	360 р. 89 к.
Всего	6680 р. 14 к.

Изъ сихъ недоимокъ составляли: 5585 р. 40 к. окладъ 1898 года, а 1094 р. 74 к. оставались отъ прежнихъ лѣтъ.

Слѣдовало поступить въ 1899 году (кромя показанной недоимки) окладовъ первой и второй половины сего года, а также вновь начисленныхъ недоимокъ, какъ по этимъ окладамъ, такъ и прежнихъ лѣтъ:

дворскихъ	288936 р. 43 к.
крестьянскихъ	175845 р. 60 к.
посадскихъ	14054 р. 32 к.
городскихъ	51080 р. 9 к.
Итого	529916 р. 44 к.

Эта сумма вмѣстѣ съ недоимкой, оставшейся отъ 1898 г. (6680 р. 14 к.), составитъ 536596 р. 58 к., а по отчисленіи изъ послѣдней исключенныхъ изъ недоимокъ 1490 р. 3 к. получится 535106 р. 55 к., которые составляли въ общей сложности сумму окладныхъ сборовъ, подлежащихъ ко взысканію въ отчетномъ году.

Въ счетъ ихъ поступило платежей:

дворскихъ	286412 р. 34 к.
крестьянскихъ	175725 р. 9 к.
посадскихъ	13766 р. 68 к.
городскихъ	49678 р. 66 к.
Всего взыскано	525582 р. 77 к.

Засимъ осталось въ недоимкѣ къ 1-му января 1900 года окладныхъ сборовъ:

Дворскихъ:

прежнихъ лѣтъ	619 р. 85 к.
оклада 1-й половины 1899 года	1585 р. 84 к.
оклада 2-й половины	4688 р. 27 к.
Итого	6893 р. 96 к.

Крестьянскихъ:

прежнихъ лѣтъ	1 р. 99 к.
оклада 1-й половины	146 р. 94 к.
оклада 2-й половины	432 р. 73 к.
Итого	581 р. 66 к.

Посадскихъ:

прежнихъ лѣтъ	— р. — к.
оклада 1-й половины	— р. — к.
оклада 2-й половины	285 р. 84 к.
Итого	285 р. 84 к.

Городскихъ:

прежнихъ лѣтъ	34 р. 99 к.
оклада 1-й половины	15 р. 48 к.
оклада 2-й половины	1711 р. 85 к.
Итого	1762 р. 32 к.

Всего 9523 р. 78 к.

Прочихъ окладныхъ взысканій, штрафовъ и всѣхъ неокладныхъ сборовъ по разнымъ вѣдомствамъ (вѣдомость № 4 лит. А, отдѣлы II и III) оставалось къ 1-му января 1899 года въ недоимкѣ 772630 р. 70 к.

Къ сему, за причисленіями и исключеніями, въ отчетномъ году присоединилось 2346147 р. 4 к.

Итого 3118777 р. 74 к.

Въ счетъ этой суммы взыскано 2242368 р. 47 к.

Осталось въ недоимкѣ къ 1-му января 1900 года 876409 р. 27 к.

Особыхъ сборовъ, существующихъ въ губерніяхъ Привислинскаго края (вѣд. № 4, лит. А, отдѣл. IV) къ 1-му января 1899 г. оставалось въ недоимкѣ 26944 р. 3¹/₂ к.

Къ недоимкѣ, за причисленіями и исключеніями, въ отчетномъ году присоединилось 281217 р. 55 к.

Итого 308161 р. 58¹/₂ к.

Взыскано 275738 р. 61 к.

Осталось въ недоимкѣ къ 1-му января 1900 года 32422 р. 97¹/₂ к.

Въ объясненіе значительной недоимки по неокладнымъ сборамъ и разнаго рода взысканіямъ слѣдуетъ замѣтить, что большую ея часть (778929 р. 23 к.) составляютъ невзысканные штрафы съ семействъ евреевъ, уклонившихся отъ исполненія воинской повинности. Штрафы эти увеличиваются ежегодно на значительныя суммы, взыскать которыя для администраціи представляется дѣломъ почти невозможнымъ, такъ какъ евреи, изъ семействъ которыхъ призывные не являются, еще до призыва такъ устраиваютъ свои имущественныя дѣла, обставляя все въ строго законныя формы, что являются лицами совершенно несостоятельными къ платежу какихъ-либо штрафовъ, переуступивъ имущество по нотаріальнымъ актамъ своимъ единовѣрцамъ.

Б. Государственные и земские сборы.

а) Транспортный сборъ.

Для возмѣщенія казны ежегодно ассигнуемой Министерствомъ Внутреннихъ Дѣлъ суммы на расходы по пересылкѣ и продовольствію призывныхъ и бродягъ, а также на перевозку нижнихъ чиновъ запаса, въ случаѣ призыва ихъ на службу, взимается, на основаніи постановленій б. Совѣта Управленія Царства Польскаго отъ 27 мая 1823 года и 23 марта 1837 года и ВЫСОЧАЙШЕ утвержденного 6 января 1872 года журнала Комитета по дѣламъ Царства Польскаго, такъ называемый транспортный сборъ.

Норма этого сбора опредѣляется ежегодно Министромъ Внутреннихъ дѣлъ, причѣмъ имѣется въ виду число дымовъ, съ которыхъ онъ подлежитъ взысканію, а равно и количество расходовъ, произведенныхъ на счетъ означеннаго источника.

На 1899 годъ транспортнаго сбора, считая по установленной нормѣ, т. е. по 19 коп. съ каждаго городского и сельскаго дыма и присоединяя недоимки, оставшіяся отъ прежнихъ лѣтъ, назначено было къ поступленію съ 58189¹/₂ дымовъ 11217 руб. 4 коп., изъ коихъ въ отчетномъ году поступило 11100 руб. 69 коп.

Такимъ образомъ, весь недоборъ означеннаго сбора къ 1 января 1900 года составлялъ 116 р. 35 к.

б) Квартирный сборъ.

Взимаемый въ губерніяхъ Царства Польскаго квартирный сборъ, ВЫСОЧАЙШЕ утвержденнымъ 29 марта 1899 года мнѣніемъ Государственнаго Совѣта, отмѣненъ съ обращеніемъ всѣхъ производившихся изъ средствъ сего сбора расходовъ на счетъ Государственнаго Казначейства.

Изъ оставшихся въ недоимкѣ къ 1 января 1899 г:	5095 р. 36 к.
Поступило въ отчетномъ году	1680 р. 83 к.
Осталось	3414 р. 53 к.

в) Дорожный сборъ.

(Приложеніемъ къ этой статьѣ служитъ вѣдомость № 13).

Означенный сборъ, на основаніи ВЫСОЧАЙШЕ утвержденныхъ 19 іюня 1870 года правилъ о содержаніи земскихъ дорогъ въ губерніяхъ Царства Польскаго, взимается съ сельскихъ обывателей въ размѣрѣ 15⁰/₀ отъ уплачиваемаго ими основнаго поземельнаго налога и подымной подати, а съ городскихъ — въ размѣрѣ 15⁰/₀ отъ контингенса ливерунковаго и подымной подати.

Сверхъ того, въ пользу дорожнаго сбора, согласно ВЫСОЧАЙШЕ утвержденному 27 декабря 1878 года журналу Комитета по дѣламъ Царства Польскаго, взимается 10⁰/₀ съ торговыхъ документовъ.

Сборъ этотъ предназначенъ на содержаніе губернскихъ земскихъ дорогъ I-го разряда. Изъ дорожнаго сбора отпускаются также пособія гминнымъ обществамъ на постройку и починку состоящихъ въ вѣдѣніи гминь мостовъ на дорогахъ II-го разряда, если годовой расходъ на эту надобность превышаетъ 400 руб.

Въ 1899 году назначено было къ поступленію упомянутаго сбора съ владѣльцевъ городскихъ и сельскихъ недвижимостей въ губерніи 63307 р. 25 к.
Недоимки за прежніе годы составляли 5018 р. 83 к.

Итого 68326 р. 8 к.

Въ счетъ сего въ теченіи 1899 г. взыскано :

оклада 1899 года 61819 р. 52 к.

недоимокъ 1044 р. 34 к.

Итого 62863 р. 86 к.

Затѣмъ къ 1-му января 1900 года осталось въ недоимкѣ 5462 р. 22 к.

Оборотъ дорожныхъ суммъ за отчетный годъ выразился въ слѣдующихъ цифрахъ :

П Р И Х О Д Ъ.

Къ 1-му января 1899 года оставалось въ казначействахъ губерніи 11247 р. 52 к.

Въ 1899 году поступило :

Сбора съ землевладѣльцевъ и домовладѣльцевъ 62863 р. 86 к.

10⁰/₀-наго сбора съ торговыхъ документовъ 10423 р. 11 к.

Случайныхъ поступленій 359 р. 86 к.

Итого въ приходѣ 84894 р. 35 к.

Р А С Х О Д Ъ.

Въ теченіе 1899 года ассигновано :

На содержаніе дорожной службы 9146 р. 2 к.

На ремонтныя работы на губернскихъ земскихъ дорогахъ 1-го разряда 63448 р. 35 к.

4⁰/₀ вознагражденіе техникамъ за руководство этими работами 2606 р. 93 к.

На заготовленіе новыхъ и починку старыхъ дорожныхъ инструментовъ 523 р. 48 к.

На расходы по опубликованію о торгахъ на подряды по дорожнымъ работамъ 393 р. 29 к.

На выписку техническихъ журналовъ для Строительнаго Отдѣленія Губернскаго Правленія 24 р. 26 к.

На уплату страховой преміи съ дорожныхъ домиковъ 3 р. 96 к.

На квартирное довольствіе дорожныхъ сторожей 64 р. 66 к.

Пособіе гминѣ Вонсошъ, Щучинскаго уѣзда, на устройство мостовъ на дорогахъ 2-го разряда 493 р. 48 к.

Возвращено плательщикамъ излишне поступившихъ въ дорожный сборъ 24 р. 91 к.

Итого въ расходѣ 76729 р. 34 к.

Такимъ образомъ къ 1 января 1900 года осталось въ наличности въ казначействахъ губерніи 8165 р. 1 к.

г) Страховой сборъ.

На точномъ основаніи ВЫСОЧАЙШЕ утвержденного 20-го іюля 1870 г. Положенія, въ Ломжинской губерніи существуетъ взаимное губернское страхованіе строеній отъ огня, которымъ завѣдываетъ Губернское Правленіе и подвѣдомственныя ему уѣздныя управленія.

Нижеслѣдующія цифры показываютъ въ общихъ чертахъ дѣятельность страховыхъ учрежденій губерніи:

Сумма застрахованія строеній составляла съ исходомъ 1899 года 27862710 руб., по сравненіи затѣмъ съ 1898 годомъ, въ теченіи 1899 года увеличилась на 1021340 руб.

Росписанная въ 1899 году страховая премія равнялась 199600 руб. 40 коп., въ сравненіи съ предыдущимъ годомъ болѣе на 7518 руб. 5 коп.

Признанныя за возникшіе въ 1899 году и въ предыдущихъ годахъ пожары вознагражденія составляли 182200 руб. 27 коп.

Слѣдственныхъ дѣлъ о пожарахъ разсмотрѣно 239, болѣе на 43 нежели въ 1898 году.

Въ теченіи 1899 года потерѣвшимъ отъ пожаровъ уплачено 195601 р. 60 коп., въ сравненіи съ предыдущимъ годомъ менѣе на 12294 руб. 55 коп.

Съ исходомъ 1899 года наличныхъ суммъ страхового учрежденія было 242190 р. 64 к.

Недоимка премій, пени и авансовъ за 1899 годъ равнялась 23371 р. 81 к.

Затѣмъ все активное состояніе составляетъ 265562 р. 45 к.

Такъ какъ лежавшія на страховыхъ капиталахъ обязательства составляли 123945 р. — к.

То съ исходомъ 1899 года былъ излишекъ въ 141617 р. 45 к.

Состояніе застрахованія.

1. Съ исходомъ 1898 года сумма застрахованія составляла:

по городамъ	4203610 руб.
по посадамъ	3364260 руб.
по селеніямъ	19273500 руб.

Итого 26841370 руб.

2. Въ теченіи 1899 года прибыло застрахованій:

по городамъ	355750 руб.
по посадамъ	294780 руб.
по селеніямъ	1676720 руб.

Итого 2327250 руб.

Всего 29168620 руб.

3. Въ теченіи 1899 года убыло застрахованій:	
по городамъ	148640 руб.
по посадамъ	177020 руб.
по селеніямъ	980250 руб.
Итого на	1305910 руб.
4. Оставшіяся съ исходомъ 1899 года застрахо-	
ванія составляли	27862710 руб.
а именно:	
по городамъ	4410720 руб.
по посадамъ	3482020 руб.
по селеніямъ	19969970 руб.
Итого какъ выше	27862710 руб.

С о с т о я н і е ф о н д о в ъ .

I. Состояніе фондовъ по книгамъ и счетамъ:	
1. Съ исходомъ 1898 года оказался излишекъ	170248 р. 49 ¹ / ₂ к.
2. Подлежащіе поступленію въ 1899 году до-	
ходы составляли:	
а) Премія	199600 р. 40 к.
б) Пени	1384 р. 88 к.
в) Другіе случайные доходы	1182 р. 45 к.
г) Авансы	1497 р. 32 к.
д) Сверхъ того убавлено изъ	
признаннаго вознагражденія	1149 р. 40 к.
Итого	204814 р. 45 к.
Такъ какъ изъ этого исключено	1700 р. 44 к.
То дѣйствительно подлежало къ поступленію	203114 р. 1 к.
За добавленіемъ оказавшагося въ предыдущемъ	
году излишка было всего	373362 р. 50 к.
3. Въ теченіи 1899 года подлежало ассигнованію:	
а) Признанныхъ вознаграж-	
деній за убытки, причиненные случив-	
шимися въ 1899 году и предыдущихъ	
годахъ пожарами	182198 р. 77 к.
б) На расходы по управленію	16029 р. 92 к.
в) На разныя случайныя по-	
требности	4337 р. 28 к.
г) Авансовъ	33 р. 83 к.
Итого	202599 р. 80 к.
4. Такимъ образомъ съ исходомъ 1899 года по	
книгамъ и счетамъ былъ излишекъ въ	170762 р. 70 к.

II. Дѣйствительное состояніе имущества:

Вышеозначенный излишекъ съ исходомъ 1899 г. составлялъ 170762 р. 70 к.

Для выдачи вознагражденій за убытки, причиненные пожарами въ 1899 году, дѣла о которыхъ не рассмотрѣны еще окончательно, потребуется приблизительно 29145 р. 25 к.

Затѣмъ отъ 1899 г. предвидится въ остаткѣ 141617 р. 45 к.

Состояніе наличнаго капитала.

1. Съ исходомъ 1898 года осталось наличнаго капитала. 259549 р. 3 к.

Въ теченіи 1899 г. поступило въ доходъ страховаго сбора 199206 р. 40 к.

Всего наличности 458755 р. 43 к.

Въ теченіи 1899 г. уплачено изъ страховыхъ суммъ 216564 р. 79 к.

Такимъ образомъ съ исходомъ 1899 года осталось наличнаго капитала:

Въ казначействахъ губерніи 96193 р. 67 к.

Въ Главномъ Казначействѣ 145996 р. 97 к.

Итого 242190 р. 64 к.

По причисленіи къ этой суммѣ недоимки 23371 р. 81 к.

Активное состояніе имущества составляетъ 265562 р. 45 к.

2. Вышеозначенное активное состояніе капитала страховаго учрежденія по конецъ 1899 г. обременяють:

Вознагражденія за убытки, уже признанные, но по разнымъ причинамъ не уплаченные 94779 р. 75 к.

Вознагражденія за пожарные убытки, окончательно еще не признанные 29145 р. 25 к.

Разныя случайныя потребности 20 р. — к.

Итого 123945 р. — к.

3. Такимъ образомъ съ исходомъ 1899 г. оказался остатокъ 141617 р. 45 к.

Расходы по управленію.

Расходы по управленію страховымъ учрежденіемъ въ 1899 г. распредѣлялись такимъ образомъ:

Содержаніе чиновниковъ страховаго отдѣленія Губернскаго правленія и писцовъ, письменные матеріалы и экстраординарные расходы 6950 р. — к.

Содержаніе 7-ми страховыхъ дѣлопроизводителей уѣздныхъ управленій, писцовъ, письменные матеріалы и экстраординарные расходы 4900 р. — к.

Пособіе Государственному Контролю	272 р. — к.
Пособіе Министерству Финансовъ	1651 р. — к.
Пособіе чиновникамъ на воспитаніе дѣтей	961 р. 26 к.
На содержаніе надзора за дѣятельностью страхо- выхъ учрежденій и обществъ	189 р. 26 к.
На усиленіе канцелярскихъ средствъ страховыхъ дѣлопроизводствъ уѣздныхъ управленій	1106 р. 40 к.
Итого	16029 р. 92 к.

Поступленіе сбора съ владѣльцевъ застрахованныхъ строеній.

Отъ 1898 года къ 1 января 1899 года осталось
въ недоимкѣ 19563 р. 60 к.

Поступленіе страховой преміи за 1899 годъ опре-
дѣлено въ суммѣ 204715 р. 5 к.

Итого 224278 р. 65 к.

Въ 1899 году сложено со счетовъ по разнымъ
причинамъ 1700 р. 44 к.

Такимъ образомъ всего подлежало къ поступленію 222578 р. 21 к.

Въ счетъ сего поступило 199206 р. 40 к.

Затѣмъ къ 1 января 1900 года осталось въ недоимкѣ 23371 р. 81 к.

д) Сборъ по застрахованію рогатаго скота отъ чумы.

Сборъ этотъ вимается на основаніи изданныхъ съ ВЫСОЧАЙШАГО соизволенія, воспослѣдовавшаго 20 іюля 1870 года, правилъ для пресѣченія чумы на рогатомъ скотѣ въ Привислинскихъ губерніяхъ и предназначень, согласно этимъ правиламъ и ВЫСОЧАЙШЕ утвержденнымъ 20 іюля и 30 октября 1870 г. и 20 декабря 1875 г. положеніемъ б. Комитета по дѣламъ Царства Польскаго, а также ВЫСОЧАЙШИМЪ повелѣніямъ 11 мая 1889 г. и 25 сентября 1896 г., на покрытіе расходовъ какъ по прекращенію означенной эпизоотіи въ случаѣ появленія ея, такъ и по управленію дѣлами по этой части.

Размѣръ сбора устанавливается ежегодно Министерствомъ Внутреннихъ Дѣлъ; на 1899 годъ онъ былъ опредѣленъ въ размѣрѣ $\frac{1}{2}$ коп. со штуки скота.

Составленіе описей рогатому скоту произведено во всей губерніи своевременно и случаевъ утайки скота отъ описи не обнаружено.

Дѣйствительное поступленіе сбора со скотовладѣльцевъ и успѣхъ его взысканія въ отчетномъ году выражаются въ слѣдующихъ цифрахъ:

Отъ 1898 года осталось въ недоимкѣ — р. 64 к.

Назначено ко взысканію въ 1899 году 955 р. 38 к.

Итого 956 р. 2 к.

Поступило 955 р. 91 к.

Осталось въ недоимкѣ къ 1 января 1900 года — р. 11 к.

Норма денежных вознаграждений за скотъ, убиваемый съ цѣлью прекращенія чумной эпизоотіи, Министерствомъ Внутреннихъ Дѣлъ на 1899 г. была установлена для Ломжинской губерніи слѣдующая: за быка или вола 60 р., за корову 40 р., за яловый скотъ 30 р. и за теленка 10 руб. Такъ какъ въ отчетномъ году въ губерніи не было случаевъ появленія этой эпизоотіи, то и расходы на вознагражденіе скотовладѣльцевъ не производилось.

Капиталъ на расходы по пресѣченію чумы къ 1 января 1899 года составлялъ:

а) процентными бумагами въ Главномъ Казначействѣ	33620 р. 50 к.
б) въ долгу за Петроковскимъ Губернскимъ Правленіемъ	13000 р. — к.
в) въ казначействахъ Ломжинской губерніи	907 р. 16 к.
	<hr/>
Итого	47527 р. 66 к.

Поступило въ отчетномъ году:

а) сбора со скотовладѣльцевъ	955 р. 91 к.
б) случайныхъ доходовъ	57 р. 44 к.
в) на усиленіе запаснаго капитала	637 р. 25 к.
	<hr/>
Итого	1650 р. 60 к.
	<hr/>
Всего	49178 р. 26 к.

Изъ этой суммы употреблено:

а) на расходы по управленію	6840 р. — к.
б) на разъѣзды сверхштатныхъ ветеринаровъ и на канцелярскіе расходы	936 р. 95 к.
в) перечислено на Главное Казначейство по § 17 смѣты специальныхъ средствъ Министерства Внутреннихъ Дѣлъ	637 р. 25 к.
	<hr/>
Итого	8414 р. 20 к.

Такимъ образомъ къ 1 января 1900 года осталось . 40764 р. 6 к.

Въ томъ числѣ:

а) въ Главномъ Казначействѣ	27417 р. 75 к.
б) за Петроковскимъ Губернскимъ Правленіемъ	13000 р. — к.
в) въ казначействахъ Ломжинской губерніи	346 р. 31 к.

е) Гминные сборы.

(Приложеніемъ къ этой статьѣ служитъ вѣдомость № 10).

На основаніи ст. 83 ВЫСОЧАЙШАГО указа 19 февраля 1864 года и постановленія б. Учредительнаго Комитета отъ 13 апрѣля 1865 года, расходы по содержанію гминныхъ управленій, начальныхъ училищъ и на другія общественныя надобности въ гминахъ, какъ то: уплату за лѣченіе въ больницахъ несостоятельныхъ жителей, содержаніе арестантовъ и пр., производятся изъ особыхъ сборовъ, распределяемыхъ гминными сходами между

лицами, владѣющими въ предѣлахъ гминъ поземельною собственностью, по количеству удобной земли съ уменьшеніемъ обложенія лѣсныхъ пространствъ не менѣе какъ въ 4 раза сравнительно съ пахатною землею.

Изъ гминныхъ сборовъ уплачивается также, согласно ст. V ВЫСОЧАЙШЕ утвержденного 29 декабря 1887 года мнѣнія Государственнаго Совѣта, пособіе Государственному Казначейству на содержаніе гминныхъ судовъ.

Въ отчетномъ году общая сумма расходовъ, произведенныхъ въ Ломжинской губерніи изъ гминныхъ сборовъ на общественныя надобности, составляла 175526 р. 47 $\frac{1}{2}$ к. Средній размѣръ сбора съ десятины земли равнялся 25,5 коп.

Въ частности на содержаніе 72 гминныхъ управленій (жалованье служащимъ, канцелярскіе расходы и наемъ помѣщеній) израсходовано 59517 р. 5 коп., что составляетъ въ среднемъ на одно гминное управленіе 826 р. 62 к.

Сравнительно съ 1898 годомъ общая сумма гминныхъ расходовъ за 1899 годъ увеличилась на 8882 руб. 40 коп. и расходъ на содержаніе гминныхъ управленій увеличился на 175 руб. 64 коп.

д) Божничные сборы.

На содержаніе еврейскихъ синагогъ, молитвенныхъ домовъ, раввиновъ, школъ, больницъ и на вспомошествованіе бѣднымъ евреямъ поступаютъ доходы за совершеніе религіозныхъ обрядовъ и сборы съ еврейскихъ семействъ.

Къ числу доходовъ отъ религіозныхъ треѣ принадлежатъ: плата за бракосочетаніе, обрѣзаніе, погребеніе, чтеніе родала, аренду бань, пожертвованія передъ суднымъ днемъ и пр.; въ случаѣ недостатка означенныхъ доходовъ на покрытіе расходовъ по божничному округу, взимается дополнительный сборъ съ принадлежащихъ этому округу еврейскихъ семействъ, раздѣляемыхъ по степени состоятельности на четыре разряда.

Въ Ломжинской губерніи божничныхъ округовъ 27.

По утвержденнымъ Губернскимъ Правленіемъ на текущее трехлѣтіе смѣтамъ въ отчетномъ 1899 году причиталось, соответственно предполагаемому расходу, по всеѣмъ божничнымъ кассамъ дохода 23408 р. 75 коп., въ томъ числѣ складки съ еврейскихъ обществъ 16487 р. 90 к.

Въ пособіе Государственному Казначейству уплачено въ теченіе 1899 г. изъ божничныхъ суммъ 269 р.

Въ распоряженіи Губернскаго Правленія имѣлось 1370 р. 8 к.

Въ нижеслѣдующихъ таблицахъ помѣщены приходы и расходы по всеѣмъ божничнымъ округамъ Ломжинской губерніи.

Названіе божничныхъ округовъ. (поубдно).	П Р И Х О Д Ъ							
	Со статей, отдаваемыхъ въ откупъ (бани, кошерия, чтенія розала, скамежъ въ божницъ, общественныхъ домовъ, $\frac{0}{100}$ съ капиталовъ и т. п.).		Платежей за религиозныя требы.		Пожертвованій и добровольныхъ вкладовъ, недоимокъ съ прежнихъ лѣтъ и т. п. случайныхъ доходовъ.		В С Е Г О.	
	Руб.	Коп.	Руб.	Коп.	Руб.	Коп.	Руб.	Коп.
<i>Городъ Ломжа.</i>								
Ломжинскій божн. округъ .	671	—	—	—	2735	01	3406	01
<i>Ломжинскій уездъ.</i>								
Замбровскій божн. округъ .	89	50	20	61	536	90	647	01
Новгородскій „ „ .	92	75	25	22	437	33	555	30
Визнянскій „ „ .	24	—	—	—	444	—	468	—
Снядовскій „ „ .	28	39	47	82	352	63	428	84
<i>Кольненскій уездъ.</i>								
Кольненскій божн. округъ .	483	70	29	70	720	—	1233	40
Стависковскій „ „ .	120	15	60	90	486	55	667	60
Едвабненскій „ „ .	41	15	26	18	506	07	573	40
<i>Мазовецкій уездъ.</i>								
Тыкоцинскій божн. округъ .	295	98	11	90	663	12	971	—
Сокольскій „ „ .	72	50	11	20	318	97	402	67
Мазовецкій „ „ .	61	10	20	70	346	18	427	98
Яблонковскій „ „ .	17	30	4	10	94	—	115	40
Цѣхановецкій „ „ .	86	20	2	32	356	34	444	86
<i>Маковскій уездъ.</i>								
Маковскій божнич. округъ .	170	70	46	76	1335	37	1552	83
Красносельцкій „ „ .	194	19	—	—	124	05	318	24
Рожанскій „ „ .	271	45	16	77	237	77	525	99
<i>Остроленскій уездъ.</i>								
Остроленскій божн. округъ .	1256	80	21	30	462	80	1740	90
Мышинецкій „ „ .	189	20	15	97	486	96	692	13
Говоровскій „ „ .	231	87	31	30	560	32	823	49
<i>Островскій уездъ.</i>								
Островскій божн. округъ .	1274	04	9	75	47	30	1331	09
Чижевскій „ „ .	82	—	26	2 $\frac{1}{2}$	146	11	254	13 $\frac{1}{2}$
Зарембскій „ „ .	25	—	24	—	301	—	350	—
Брокскій „ „ .	—	—	—	—	420	65	420	65

Название божничных округовъ. (поуѣздно).	П Р И Х О Д Ъ.						В С Е Г О.	
	Со статей, отдаваемыхъ въ откупъ (бани, шерни, чтенія родезя, свакеекъ въ божницъ, общественныхъ домовъ, % съ капиталовъ и т. п.).		Платежей за религиозныя требы.		Пожертвованій и добровольныхъ вкладовъ, недвижимыхъ съ прежнихъ лѣтъ и т. п. случайныхъ доходовъ.			
	Руб.	Коп.	Руб.	Коп.	Руб.	Коп.	Руб.	Коп.
<i>Щучинскій уѣздъ.</i>								
Щучинскій божн. округъ	51	—	19	65	1123	26	1193	91
Радзилевскій " "	50	20	6	65	354	23	411	08
Граевскій " "	317	—	16	84	237	54	571	38
Райгородскій " "	—	—	1	83	427	64	429	47
Название божничных округовъ. (поуѣздно).	Произведено расхода.						В С Е Г О.	
	На уплату жалованья ревизору и др. лицамъ божничнаго персонала, и въ пособіе казнь.		На материалы и другія надобности.		На уплату податей и разныхъ повинностей: страхование, содержаніе больницы и т. п.			
	Руб.	Коп.	Руб.	Коп.	Руб.	Коп.	Руб.	Коп.
<i>Городъ Ломжа</i>								
	3071	17	570	—	325	85	3967	02
<i>Ломжинскій уѣздъ.</i>								
Замбровскій божничн. округъ	423	51	179	50	44	—	647	01
Новгородскій " "	378	78	151	10	21	62	551	50
Визнянскій " "	350	19	88	—	20	—	458	19
Снядовскій " "	361	36	50	83	16	65	428	84
<i>Кольненскій уѣздъ.</i>								
Кольненскій божнич. округъ	755	68	315	82	143	38	1214	88
Стависковскій " "	494	49	128	70	44	41	667	60
Едвабненскій " "	322	—	219	36	32	04	573	40
<i>Мазовецкій уѣздъ.</i>								
Тыкоцинскій божничн. округъ	635	05	160	79	144	95	940	79
Сокольскій " "	325	15	58	65	15	81	399	61
Мазовецкій " "	326	79	71	17	20	02	417	98
Яблонковскій " "	22	59	45	22	47	59	115	40
Цѣхановецкій " "	336	03	27	15	52	08	415	26

Название божничныхъ округовъ (поуздно).	Произведено расхода.						В СЕГО.	
	На уплату жалованья равнину и др. лицамъ божничнаго персонала, и въ пособіе казанъ.		На материалы и другія надобности.		На уплату податей и разныхъ повинностей; страхованіе, содержаніе больницы и т. п.			
	Руб.	Коп.	Руб.	Коп.	Руб.	Коп.	Руб.	Коп.
<i>Маковский уездъ.</i>								
Маковский божнич. округъ	1017	03	200	53	490	51	1708	07
Красносельскій „ „	284	85	4	80	27	—	316	65
Рожанскій „ „	506	64	75	60	37	75	619	99
<i>Остроленскій уездъ.</i>								
Остроленскій божн. округъ	1193	64	71	—	173	53	1438	17
Мышинецкій „ „	472	68	30	—	84	94	587	62
Говоровскій „ „	403	41	93	15	81	93	578	49
<i>Островскій уездъ.</i>								
Островскій божнич. округъ	1082	12	65	09	89	28	1236	49
Чижевскій „ „	5	40	3	16	203	92	212	48
Зарембскій „ „	290	—	41	14	13	50	344	64
Брокскій „ „	339	—	58	49	21	83	419	32
<i>Щучинскій уездъ.</i>								
Щучинскій божнич. округъ	881	34	136	40	176	17	1193	91
Радзилевскій „ „	333	26	67	—	10	82	411	08
Граевскій „ „	446	46	11	—	113	92	571	38
Райгородскій „ „	376	47	18	—	35	—	429	47

В. Городскіе доходы и расходы.

(Приложеніемъ къ этой статьѣ служитъ ведомость № 9).

По прихода-расходнымъ росписямъ 7-ми городовъ Ломжинской губерніи на отчетный годъ предположено

было доходовъ	105341	р. 56 ¹ / ₂ к.
и назначено было расходовъ	105341	р. 56 ¹ / ₂ к.
Въ дѣйствительности же поступило городскихъ доходовъ	102900	р. 21 к.
Остатка отъ 1898 года	21326	р. 81 ¹ / ₄ к.
Всего	124227	р. 2 ¹ / ₄ к.
Произведено расходовъ	103586	р. 95 ¹ / ₂ к.
Остатка къ 1 января 1900 года	20640	р. 6 ³ / ₄ к.

Въ нижеслѣдующихъ двухъ таблицахъ указано распределеніе доходовъ каждаго города по источникамъ ихъ поступленія, а расходовъ по предметамъ, на какіе они произведены.

Городские доходы:

Города:		П о с т у п и л о в ь г о р о д с к и я к а с с ы:																					
		Остатка оть прошлаго 1898 г.		Недомокъ прежнихъ лѣтъ.		Доходъ съ городскихъ имуществъ, оборочныхъ статей и винтаговъ.		Сборовъ съ владельцев недвижим. имущества.		Сборовъ съ промышленниковъ.		Прочихъ сборовъ.				Доходовъ мелочныхъ и случайныхъ.		Доходовъ чрезвычайныхъ (взысканія изъ занесеннаго ввѣдѣнія).		Всего доходовъ.			
		Р.	К.	Р.	К.	Р.	К.	Р.	К.	Р.	К.	Р.	К.	Р.	К.	Р.	К.	Р.	К.	Р.	К.	Руб.	К.
Ломжа . . .	10815 41	7175 60 ¹ / ₂	6611 9	4189 68	2282 65	848 45	4310 55	2403 95	9208 61	—	—	600 38	—	—	—	—	—	—	—	37630 96 ¹ / ₂	—	—	
Кольно . . .	7 20 ¹ / ₂	1332 58	1176 23	656 39	179 —	303 30	—	1165 79	301 38 ¹ / ₂	813 24	24 9	1105 85	7057 85 ¹ / ₂	—	—	—	—	—	—	—	—	—	
Тыкоцинь . . .	1609 44	416 37 ¹ / ₂	1808 24	385 —	—	264 15	272 15	666 60	87 47	582 8	28 34	—	—	—	—	—	—	—	—	4510 40 ¹ / ₂	—	—	
Маковъ . . .	987 81	—	3409 26	1381 4	465 83	458 76	—	275 —	483 41	—	—	155 79	11967 63	18596 66	—	—	—	—	—	—	—	—	
Островъ . . .	5651 14 ¹ / ₂	5673 98	2332 80	1363 59	—	830 50	—	234 99	358 74	—	—	61 98	6984 54	17841 12	—	—	—	—	—	—	—	—	
Остроленка . . .	2046 91	50 9	3860 71	1388 68	800 —	709 95	—	996 92	466 97 ¹ / ₂	—	—	3190 81 ¹ / ₂	—	11464 14	—	—	—	—	—	—	—	—	
Щучинъ . . .	208 89 ¹ / ₂	809 5	1058 96	680 20	254 70	406 3	—	1147 65	568 20 ¹ / ₂	798 2	76 25	—	—	—	—	—	—	—	—	5799 6 ¹ / ₂	—	—	
Итого . . .	21326 81 ¹ / ₄	15457 68	20257 29	14026 р. 76 к.	3821 8	4582 70	18365 р. 69 ¹ / ₂ к.	2193 34	4137 64 ¹ / ₂	20058 2	102900 31	—	—	—	—	—	—	—	—	—	—	—	

Городские расходы:

Города:	П о с т о я н н ы е р а с х о д ы .												Единовременные расходы.		В С Е Г О .			
	На выполненіе оставшихся отъ прошлаго года неотстроенныхъ расходовъ.												По благоустройству города.				На другия потребности.	
	Р.	К.	Р.	К.	Р.	К.	Р.	К.	Р.	К.	Р.	К.	Р.	К.	Р.	К.	Руб.	К.
Ломжа	13886 25	9745 32 ¹ / ₂	3463 98	4566 59	1400 —	—	—	1894 96	958 30	35915 40 ¹ / ₂	3684 67	—	—	39600 7 ¹ / ₂	—	—	—	—
Кольно	1261 54	1999 47 ¹ / ₂	1535 32	279 —	375 —	15 —	366 8	70 96	5902 37 ¹ / ₂	597 37	—	—	6499 74 ¹ / ₂	—	—	—	—	—
Тыкоцинь	440 17 ¹ / ₂	2215 24	875 33 ¹ / ₂	44 10	100 —	15 —	1141 30	119 18 ¹ / ₂	4950 33 ¹ / ₂	—	—	—	42 64	4992 97 ¹ / ₂	—	—	—	—
Маковъ	2223 63	2869 13	1740 15	617 88	1000 —	15 —	—	166 87	8632 66	6113 50	—	—	14746 16	—	—	—	—	—
Островъ	8447 62	3582 77	2189 36	193 61	400 —	—	369 37	143 80	15328 53	1333 76	4000 —	—	20662 29	—	—	—	—	—
Остроленка	840 77	3993 —	1356 33	932 86	600 —	15 —	382 50	195 72	8316 18	18 37	3066 4	—	11400 59	—	—	—	—	—
Щучинъ	934 4	1840 31	1872 94	305 5	200 —	15 —	327 93	189 85	5685 12	—	—	—	5685 12	—	—	—	—	—
Итого	28034 2 ¹ / ₂	26245 25	13033 41 ¹ / ₂	6939 9	4075 —	75 —	4482 14	1846 68 ¹ / ₂	84730 60 ¹ / ₂	11747 67	7108 68	103586 95 ¹ / ₂	—	—	—	—	—	—

Сравнивая городскіе доходы за отчетный годъ съ таковыми же доходами за 1898 годъ оказывается, что поступленій въ городскія кассы въ 1899 году было болѣе на сумму 40113 руб. 9¹/₄ коп. Разница эта объясняется тѣмъ, что остатокъ наличныхъ суммъ городскихъ кассъ отъ 1898 года былъ больше такого-же остатка отъ 1897 года на сумму 14682 руб. 87³/₄ коп. недоимокъ въ 1899 году взыскано больше, чѣмъ въ прошломъ году на 9132 р. ¹/₂ к.; вытребовано изъ Банка запаснаго капитала болѣе 1898 г. на 9454 р. 6 к. и, наконецъ, увеличились сборы съ владѣльцевъ имущества, съ промышленниковъ, мелочные и случайные доходы, поступило больше 50% сбора съ патентовъ и прочихъ сборовъ на сумму 6844 р. 15 к.

Расходы городскихъ кассъ въ 1899 году превышаютъ такіе-же расходы 1898 года на сумму 34081 р. 58 к. Это обстоятельство было вызвано увеличеніемъ содержанія чиновникамъ и служителямъ магистратовъ въ нѣкоторыхъ городахъ Ломжинской губерніи, а также значительными расходами на наружное благоустройство городовъ Ломжи и Остроленки, на содержаніе городскихъ имущества и на пособіе нѣкоторымъ начальнымъ училищамъ.

Недоимокъ городскихъ доходовъ, какъ видно изъ вѣдомости № 9, къ концу 1899 года, по счетамъ городскихъ кассъ, оставалось 24588 руб. 32 коп., но такъ какъ въ числѣ недоимокъ, между прочимъ, числится 3196 р. 26 к. срочныхъ платежей строительныхъ ссудъ, съ процентами, подлежащіе взысканію въ январѣ 1900 года и 221 р. 27 к. строительной ссуды, которая въ дѣйствительности уплачена въ отчетномъ году, то весь недоборъ городскихъ доходовъ къ 1 января 1900 года составлялъ 20138 р. 69 к., изъ которыхъ подлежатъ сложению со счетовъ, по безнадѣжности къ поступленію, 1032 р. 10 к.

Что-же касается налоговъ и сборовъ, взыскиваемыхъ съ жителей городовъ въ пользу городскихъ кассъ, а также на удовлетвореніе разныхъ общественныхъ надобностей, не предусматриваемыхъ городскими расписями, то таковыхъ оставалось въ недоимкѣ къ 1 января 1899 г. 3509 р. 80 к.

Назначено къ поступленію въ теченіи 1899 года . 51097 р. 35 к.

Поступило въ теченіи 1899 года 49476 р. 60¹/₂ к.

Осталось въ недоимкѣ къ 1 января 1900 года. 5130 р. 54¹/₂ к.

Капиталы городскихъ кассъ въ Ломжинскомъ Отдѣленіи Государственнаго Банка и въ строительныхъ ссудахъ къ 1-му января 1899 года составляли 217826 р. 2¹/₂ к.

Къ концу же отчетнаго года было капиталовъ:

неприкосновеннаго. 16161 р. 19 к.

запаснаго 191335 р. 34¹/₂ к.

% на эти капиталы 5598 р. 90¹/₂ к.

Итого 213095 р. 44 к.

Такимъ образомъ, городскіе капиталы въ 1899 году уменьшились на 4730 р. 58¹/₂ к.

Въ состояніи недвижимыхъ имущества городовъ Ломжинской губерніи за отчетный годъ никакихъ измѣненій не произошло. Изъ числа городскихъ управленій помѣщались въ собственныхъ зданіяхъ только Ломжинское и Остроленк-

ское, прочія же занимали свои помѣщенія въ домахъ частныхъ владѣльцевъ. Земельные участки, участки расположенные внѣ городскихъ построекъ и приносящіе болѣе значительный доходъ, принадлежатъ лишь городамъ: Ломжѣ, Остроленкѣ и Острову. Во владѣніи послѣдняго между прочимъ состоитъ около 500 десятинъ лѣса. Тарифный мостъ имѣется въ городѣ Маковѣ, принося городской кассѣ 1878 руб. дохода. Городскія скотобойни находятся во всѣхъ городахъ, а городскіе мясные ряды—только въ Ломжѣ, Тыкоцинѣ и Маковѣ. Наконецъ, всѣ города обладаютъ собственными пожарными обозами и сараями для храненія ихъ.

г) Акцизные сборы.

Въ Ломжинской губерніи устроенъ одинъ казенный винный складъ въ гор. Ломжѣ, который снабжаетъ очищеннымъ спиртомъ и виномъ 61 казенную лавку, получая сырой матеріалъ изъ винокуренныхъ заводовъ отчасти Ломжинской, отчасти сосѣднихъ губерній при посредствѣ четырехъ спиртоочистительныхъ заводовъ, изъ числа которыхъ только одинъ находится въ Ломжинской губерніи (въ имѣніи Езіорко Ломжинскаго уѣзда).

Заводовъ, состоящихъ подъ контролемъ акцизнаго надзора въ отчетномъ году было: винокуренныхъ 22 (въ 1899 году два завода не дѣйствовало), пивоваренныхъ 14 (4 не дѣйствовало), медоваренныхъ 8 (1 не дѣйствовало), водочныхъ 1, укусныхъ 2 и свеклосахарныхъ 2.

Сравнительно съ 1898 годомъ число дѣйствовавшихъ винокуренныхъ и медоваренныхъ заводовъ осталось тоже, а пивоваренныхъ менѣе на 3 завода.

Оптовыхъ складовъ спиртныхъ напитковъ, ренсковыхъ погребовъ, трактировъ, шинковъ, корчемъ и другихъ подобнаго рода заведеній въ 1899 году было 335, болѣе чѣмъ въ 1898 году на 4.

а) *Винокурение.* Количество и родъ употребленныхъ для винокурения въ періодъ 1898/9 гг. припасовъ, а также количество выкуреннаго на каждомъ заводѣ спирта указаны въ нижеслѣдующей вѣдомости:

№ по порядку.	Названіе винокуренныхъ заводовъ.	На производство винокурения употреблено припасовъ въ пудахъ.				Количество градусовъ выкуреннаго безводнаго спирта.
		Муки ржаной.	Солода зеленого.	Картофеля	Кукурузы.	
1	Ляховскій	—	2968 ¹ / ₂	34303 ¹ / ₂	4980	733750
2	Божеевскій	—	2280	54118 ¹ / ₂	560	860430
3	Лавскій	—	1520	25745	—	427510
4	Грабовскій	—	2140 ¹ / ₂	39603 ¹ / ₂	7102	961300
5	Едвабинскій	504	4239	80497	—	1371160
6	Корженистскій	—	1763	61601	910	1000770
7	Державинскій	—	1995	68875	—	1123160
8	Кисельницкій	—	1337 ³ / ₄	26466	—	383790
9	Стависковскій	—	996	34362	—	506720
10	Тарновскій	—	930	20669 ¹ / ₄	—	282710
11	Янчевскій	—	1940	45638 ¹ / ₂	—	650740
12	Щепанковскій	57	969	19665	—	269910
13	Езіорковскій	—	2404 ¹ / ₄	37113	2295	656860
14	Порыте Яблонскій	—	2661 ³ / ₄	32430	2975	593490
15	Запроцкій	20	2847 ¹ / ₄	36162	4440	802050
16	Шавинскій	ржи 795	1120	22237 ¹ / ₄	1643	427650
17	Трипковскій	—	2392 ¹ / ₂	35742 ¹ / ₂	—	666230
18	Запковскій	—	1071	18088	—	273880
19	Бранцковскій	—	1455	17512 ¹ / ₂	1496	307320
20	Чарновскій	ржи 1010	1283 ¹ / ₂	24288	1212	415310
	Итого	2386	38314	735117 ¹ / ₂	27613	12724740

Производительность заводовъ въ періодъ 1898/9 гг. уменьшилась въ сравненіи съ періодомъ 1897/8 гг., а именно выкурено спирта менѣе на 1938420° или на 13⁰/. Уменьшеніе это объясняется повсемѣстнымъ въ 1898 году въ районѣ Управленія неурожаемъ главнаго винокуреннаго матеріала—картофеля.

Почти весь выкуренный спиртъ приобрѣтенъ казной для нуждъ казенной винной монополіи и только незначительное количество—212663° было отпущено изъ винокуренныхъ заводовъ въ укусные, лаковые и политурные заводы. За границу въ отчетномъ году спиртъ не вывозился.

б) *Дрожжевое производство.* Дрожжево-винокуренныхъ заводовъ въ Ломжинской губерніи не имѣется. Рыдзевскій дрожжево-винокуренный заводъ прекратилъ дрожжевое производство въ 1898 году.

в) *Ректификація спирта.* Очистка спирта производилась на Езіорковскомъ спиртоочистительномъ заводѣ горячимъ способомъ. Всего очищено спирта, по заказу казны, 5841602,47° по цѣнѣ 15 коп. за градусъ очищеннаго спирта. Въ районѣ Ломжинской губерніи имѣется только одинъ водочный заводъ, въ имѣніи Езіорко, близъ города Ломжи. Водочныхъ издѣлій приготовлено изъ приобрѣтеннаго заводомъ казеннаго ректификованнаго спирта 83156,8° или 2078,92 вед. по расчету на 40°, изъ коихъ вывезено за предѣлы Ломжинской губерніи 748,4 ведра. Среднія продажныя цѣны водочныхъ издѣлій—отъ 16 до 30 рублей за ведро.

г) *Пивовареніе.* Въ отчетномъ году дѣйствовало 10 пивоваренныхъ заводовъ, изъ коихъ 4 (Ежевскій, Лазскій, Чечотскій и Млодзяновскій) преслѣдуютъ преимущественно сельско-хозяйственную цѣль и 6 (Дроздовскій, Ломжицкій, Губернянскій, Козіолковскій, Островскій и Мышинецкій) основаны главнымъ образомъ на торгово-промышленныхъ началахъ. Пивоваренные заводы Ломжинской губерніи болѣе или менѣе примитивнаго устройства и только Дроздовскій заводъ, близъ города Ломжи, обладаетъ почти всеми современными усовершенствованіями. Главными матеріалами для приготовленія пива является ячмень и хмѣль (отчасти мѣстнаго, отчасти иностраннаго происхожденія). Хмѣль мѣстнаго происхожденія приобрѣтается изъ города Варшавы и частью изъ плантацій Люблинской и Волынской губерній.

№ по порядку	Наименованіе пивовареннаго завода.	Употреблено припасовъ въ пудахъ		Сыварено ведеръ пива.
		Солода	Хмѣля.	
1	Дроздовскій	14882	205	87680
2	Ломжицкій	3000	45	26138
3	Козіолковскій № 8	60	2 ¹ / ₂	600
4	Губернянскій	7280	91	48350
5	Ежевскій	3760	50	23260
6	Лазскій	5850	80	35100
7	Мышинецкій	2840	40	20160
8	Чечотскій	240	5	2208
9	Млодзяновскій	1716	23	12012
10	Островскій	3600	53 ¹ / ₂	25200



Всѣ пивоваренные заводы выдѣлываютъ пиво преимущественно для удовлетворенія мѣстнаго спроса; вывозить пиво за предѣлы Ломжинской губерніи только одинъ Дроздовскій заводъ.

Среднія продажныя цѣны обыкновеннаго и баварскаго пива отъ 50 коп. до 1 руб. 10 коп. за ведро и высшихъ сортовъ (марцоваго и портера) до 3 руб. 40 коп. за ведро.

д) *Медовареніе.* Медоваренныхъ заводовъ дѣйствовало въ отчетномъ году 7. Всѣ они самаго примитивнаго устройства, при крайне ограниченной производительности, вызываемой незначительнымъ мѣстнымъ спросомъ.

№ по порядку	Наименованіе медовареннаго завода.	Употреблено припасовъ.		Число ведеръ выдѣланнаго меда.
		Меда.	Хмѣля.	
1	Ломжинскій	42 пуд.	21 ф.	178
2	Едвабинскій	252 пуд.	3 п. 6 ф.	1071
3	Остроленскій	60 пуд.	3 ф.	240
4	Маковскій	92 пуд.	3 ф.	368
5	Островскій № 15	42 пуд.	2 ф.	168
6	Островскій № 11	20 пуд.	1 ф.	80
7	Брокскій	20 пуд.	1 ф.	80

Среднія продажныя цѣны колеблются отъ 4 руб. 50 коп. до 12 руб. за ведро.

Въ нижеслѣдующей таблицѣ помѣщены всѣ дѣйствовавшіе въ губерніи винокуренные, пивоваренные, медоваренные, водочные и уксусные заводы съ обозначеніемъ суммы поступившаго съ каждаго изъ нихъ акциза.

№№ по порядку	Названіе уѣздовъ и заводовъ.	Сумма учтеннаго акциза.		Сумма поступившаго акциза.	
		Руб.	Коп.	Руб.	Коп.
По винокуреннымъ заводамъ:					
Ломжинскаго уѣзда.					
1	Тарново № 55	14086	48	199	96
2	Янчево № 57	66205	82	159	22
3	Божеево № 10	97160	38	453	23
4	Щепанково № 61	28191	14	—	—
5	Езюрко № 62	73815	53	663	13
6	Порыте-Яблонь № 60	53130	08	17	68
7	Рыдзеве № 38 (въ 1899 г. не дѣйствов.)	6236	38	206	63
Итого		338825	81	1699	85

№№ по по- рядку	Названіе уѣздовъ и заводовъ.	Сумма учтенна- го акциза.		Сумма поступив- шаго акциза.	
		Руб.	Коп.	Руб.	Коп.
Кольненскаго уѣзда.					
8	Кисельница № 28	28426	69	24	70
9	Едвабно № 21	137769	72	778	42
10	Корженисте № 24	92111	76	172	79
11	Держбѣ № 26	110314	20	553	99
12	Стависки № 31	55797	58	123	25
	Итого	424419	95	1653	15
Щучинскаго уѣзда.					
13	Ляхово № 2	72550	48	74	48
14	Граево № 5	не	дѣйс- твовать.		
15	Лавскъ № 12	55266	59	280	95
16	Грабово № 16	121015	34	318	43
	Итого	248832	41	673	86
Мазовецкаго уѣзда.					
17	Завроць № 3	81503	89	104	55
Островскаго уѣзда.					
18	Триносы № 39	53302	74	354	27
19	Браньщикъ № 48	50069	51	116	03
20	Зашковъ № 45	32013	88	108	21
	Итого	135386	13	578	51
Остроленскаго уѣзда.					
21	Щавинь № 34	46600	67	54	90
Маковского уѣзда.					
22	Чарноство № 110	30222	83	—	68
	Итого по винокурненнымъ заводамъ	1305791	69	4765	50
По пивовареннымъ заводамъ.					
1	Ломжинскаго уѣзда: Дроздово № 26	16090	80	16394	40
2	Ломжица № 61	4519	80	4519	80
3	Кольненскаго уѣзда: Стависки № 10	не	дѣйс- твовать.		
4	Козиоль № 4	не	дѣйс- твовать.		
5	Козиоль № 8	88	50	88	50
6	Щучинскаго уѣзда: Губернія № 3	7644	—	7816	—
7	Вонсошь № 2	не	дѣйс- твовать.		

№№ по порядку	Названіе уѣздовъ и заводовъ.	Сумма учтеннаго акциза.		Сумма поступившаго акциза.	
		Руб.	Коп.	Руб.	Коп.
8	Маковского уѣзда: Маковъ № 36 .	не	дѣйс	тв	валъ.
9	Млодзяново № 35	2028	—	2028	—
10	Островскаго уѣзда: Островъ № 17 .	4320	—	4320	—
11	Остроленскаго у.: Чететка № 11 .	318	60	318	60
12	Мышинецъ № 14	3494	40	3494	40
13	Лазекъ № 73 .	7020	—	7080	—
14	Мазовецкаго уѣзда: Ежево № 13 .	4077	—	4077	—
Итого по пивовареннымъ заводамъ .		49601	10	50136	70
По медовареннымъ заводамъ.					
1	Ломжинскаго уѣзда: Ломжа № 13 .	10	—	10	—
2	Маковского уѣзда: Маковъ № 17 .	22	—	22	—
3	Остроленскаго у.: Остроленка № 8 .	15	—	15	—
4	Кольненскаго уѣзда: Едвабно № 14 .	66	—	66	—
5	Островскаго уѣзда: Островъ № 11 .	5	—	5	—
6	Островъ № 15 .	10	—	10	—
7	Островъ № 16 .	не	дѣйс	тв	валъ.
8	Брокъ № 16 .	5	—	5	—
Итого по медовареннымъ заводамъ		133	—	133	—
По водочнымъ заводамъ.					
1	Ломжинскаго уѣзда: Езіорко	1611	—	1611	—
По уксунымъ и лаковымъ заводамъ.					
1	Ломжинскаго уѣзда: Ломжа (уккусно-лаков.)	—	—	19	40
2	Островскаго уѣзда: Островъ (уккусный)	—	—	10	65
Итого по уксунымъ и лаковымъ заводамъ		—	—	30	05

е) *Сахарное производство.* Сахарное производство въ Ломжинской губерніи въ отчетномъ году, какъ и въ 1898 году, имѣло торгово промышленный характеръ, вліяющій косвенно на улучшение сельскаго хозяйства въ имѣніяхъ, въ коихъ находятся сахарные заводы, такъ какъ высоложенная рѣзка служила хорошимъ кормомъ для заводскаго скота, а прочіе отбросы составляли навозъ для одобренія полей. Въ Ломжинской губерніи въ 1899 году дѣйствовали тѣже 2 сахарные завода, выдѣлывающіе исключительно бѣлый сахарный песокъ, какъ и въ предыдущемъ году, а именно: Гудинскій, при дер. Гродзискъ, Остроленскаго уѣзда, принадлежащій помѣщицѣ Еленѣ Андляуэръ и Луковскій, при дер. Луковъ, принадлежащій графу Станиславу Лубенскому и наслѣдни-

камъ Августа Шюрра. Для надобности этихъ заводовъ свекловица отчасти доставлялась самими имѣніями, въ коихъ заводы расположены, отчасти же приобрѣталась цѣлыми партіями по вѣсу и цѣнѣ на берковецъ. Въ отчетномъ году засѣяно было для вышеупомянутыхъ заводовъ въ общемъ 1176 десятинъ, изъ коихъ для надобности Гудинскаго завода: 145 десятинъ заводомъ и 278 десятинъ плантаторами и для Луковскаго завода: 225 десятинъ заводомъ и 528 десятинъ плантаторами.

Плантаціи свекловицы, предназначаемыя для этихъ заводовъ расположены или при самихъ заводахъ (заводскія) или же въ окрестностяхъ заводовъ, въ Маковскомъ, Праснышскомъ и отчасти Пултускомъ уѣздахъ для надобности Луковскаго завода и въ Остроленкскомъ и Островскомъ уѣздахъ для надобности Гудинскаго завода. Въ видахъ подбора хорошаго качества свекловицы, владѣльцы сахарныхъ заводовъ выдаютъ плантаторамъ свекловичныя сѣмена, выписывая таковыя изъ Варшавскихъ магазиновъ.

Сборъ свекловицы урожая текущаго года, предназначенной къ переработкѣ на сахарныхъ заводахъ Ломжинской губерніи въ сравненіи съ урожаемъ 2-хъ предыдущихъ годовъ, представляется въ слѣдующемъ видѣ:

	въ 1897 г.	1898 г.	1899 г.
по Гудинскому заводу .	53350 бер.	58987 бер.	48750 бер.
по Луковскому заводу .	82500 бер.	92025 бер.	50250 бер.

Итого по губерніи. 135850 бер. 151012 бер. 99000 бер.

Свекловица поставлялась плантаторами для надобности Гудинскаго завода по 1 руб. 33 коп. за берковецъ и для Луковскаго по 1 руб. 26 коп. за берковецъ.

Свекловицы переработано въ отчетномъ году:

на Гудинскомъ заводѣ	44658 берковцевъ.
на Луковскомъ „	48408,75 берковцевъ.

Итого . 93066,75 берковцевъ.

т. е. на 55553,25 берковцевъ менѣе противъ 1898 года.

Взвѣшено и учтено въ отчетномъ году сахара, какъ это видно изъ прилагаемой вѣдомости:

на Гудинскомъ	55884 пуд.
на Луковскомъ	57402 пуд.

Итого . 113286 пуд.

т. е. на 59452 пуда менѣе противъ 1898 года.

Уменьшеніе производительности сахарныхъ заводовъ въ отчетномъ году, въ сравненіи съ предыдущимъ годомъ, объясняется во 1-хъ меньшимъ сборомъ свекловицы на 52012 берковцевъ противъ 1898 года и въ свою очередь меньшею переработкою свеклы на 55553,25 берковцевъ и во 2-хъ худшимъ качествомъ свекловицы.

Выдѣланный въ отчетномъ году сахаръ продавался: изъ Гуцинскаго завода по цѣнѣ 4 руб. 70 коп. за пудъ въ гор. Ломжу, Бѣлостокъ, Гродно, Варшаву и С.-Петербургъ, а изъ Луковскаго завода по 4 руб. 61 коп. въ гор. Варшаву, Ригу, С.-Петербургъ и др.

Сахаръ выработки заводовъ Ломжинской губерніи за границу не вывозился, а исключительно продавался на внутреннемъ рынкѣ.

Доходъ казны отъ сахароваренія выразился за отчетный годъ въ слѣдующихъ цифрахъ:

Названіе уѣздовъ и заводовъ.	Выдѣлано сахарнаго пещу.		На сумму акциза.		Патентнаго сбора.		Поступило акциза.	
	Пуд.	Ф.	Руб.	К.	Руб.	К.	Руб.	К.
<i>Маковскій уѣздъ.</i>								
1) Луковскій заводъ	57402	—	100453	50	525	50	182939	72
<i>Остроленскій уѣздъ.</i>								
2) Гуцинскій заводъ	55884	—	97797	—	322	33	116279	81
Всего въ отчетномъ году	113286	—	198250	50	847	83	299219	53

Торговля предметами, обложенными акцизомъ.

а) Организация торговли виномъ.

Одинъ казенный очистной № 1 винный складъ 1-го разряда въ г. Ломжѣ, Казенныхъ, къ означенному складу, винныхъ лавокъ, а именно:

1 разряда	7
2 разряда	18
3 разряда	36
Итого	61

б) Торговые обороты со спиртомъ.

1) Привозъ питей въ Ломжинскую губернію въ ведрахъ въ 40^о изъ Варшавской губерніи:

а) ректификованнаго спирта	16408,37
б) столоваго вина	600
Итого привезено	17005,37

2) Вывозъ питей изъ Ломжинской губерніи въ ведрахъ въ 40^о въ Сувальскую губернію:

а) ректификованнаго спирта	4144,73
б) сырого спирта	59886,14
Итого	64030,87

въ Варшавскую губернію

сырого спирта	8373,70
-------------------------	---------

Итого вывезено 72404,57

3) Заготовлено питей для надобностей Ломжинской губернии въ ведрахъ въ 40°:

а) сырого спирта	142491,59
б) ректифицированного спирта	16405,37
Итого вывезено	158896,96

4) Количество потребления питей населениемъ Ломжинской губернии въ ведрахъ въ 40°:

а) проданного изъ казенныхъ заведений	142520,71
б) поступившихъ въ продажу на коммисіонныхъ началахъ	2234,42
Итого	144755,13

5) Продажныя цѣны на 1899 годъ казеннымъ питьямъ за ведро:

- а) для очищенного вина крѣпостью въ 40°—7 руб.
- б) для ректифицированного спирта: крѣпостью въ 57°—10 руб., въ 80°—14 руб. и въ 92°—16 руб.
- в) на ректифицированный спиртъ для приготовления водочныхъ издѣлій за ведро въ 40°—5 руб. 20 коп.

в) *О суммахъ, вырученныхъ отъ казенной продажи питей.*

1) По Ломжинскому № 1 казенному винному складу и причисленнымъ къ нему казеннымъ виннымъ лавкамъ:

акциза	504930 р. 87 ¹ / ₄ к.
за казенныя напитки	387385 р. 05 ³ / ₄ к.
за невозвращенную посуду	9175 р. 19 к.
коммисіоннаго сбора съ напитковъ	2145 р. 15 к.
прочихъ поступлений	37 р. 12 к.
Итого	903673 р. 39 к.

2) По Езiorковскому спиртоочистительному заводу:

акциза	6003 р. 53 к.
за казенныя напитки	1801 р. 07 к.
Итого	7804 р. 60 к.

Всего 911477 р. 99 к.

г) Табачный доходъ.

Заведеній, производящихъ торговлю табачными издѣліями, было 1372, менѣе 1898 года на 78.

Доходъ въ 1899 году представляется въ такомъ видѣ:

- За табачныя свидѣтельства, патенты, марки и дополнительный 50% сборъ 12568 р. 57 к.
- менѣе 1898 года на 54 р. 61 к.
- За бандероли для оклейки конфискованныхъ издѣлій 33 р. 91 к.
- болѣе 1898 года на 11 р. 56 к.
- Штрафовъ и конфискаціонныхъ 71 р. 81 к.
- болѣе 1898 года на 6 р. 32 к.

Д. Отправление натуральных повинностей.

а) Квартирная повинность.

Квартирная повинность состоитъ въ томъ, что у жителей городовъ, посадовъ и деревень отводятся квартиры и инья помѣщенія для войскъ и для воинскихъ учреждений и заведеній, а также для чиновъ военнаго и гражданскаго вѣдомствъ, имѣющихъ право на квартирное довольствіе, съ уплатою домовладѣльцамъ слѣдующаго имъ по тарифу вознагражденія изъ суммъ Государственнаго Казначейства.

Въ теченіи отчетнаго года въ предѣлахъ Ломжинской губерніи расположены были слѣдующія части войскъ: а) 4-й пѣхотной дивизіи: дивизионный штабъ и 4 полка: 13 Бѣлозерскій генераль-фельдмаршала графа Ласси, 14 Олонецкій, 15 Шлиссельбургскій генераль-фельдмаршала князя Аникиты Репнина и 16 Ладожскій; б) 6-й пѣхотной дивизіи: дивизионный штабъ и 4 полка: 21 Муромскій, 22 Нижегородскій Ея Императорскаго Высочества Великой Княгини Вѣры Константиновны, 23 Низовскій генераль-фельдмаршала графа Салтыкова и 24-й Симбирскій; в) 8-й пѣхотной дивизіи: штабъ дивизіи, 29-й Черниговскій генераль-фельдмаршала графа Дибича-Забалканскаго полкъ и одинъ баталіонъ 30 Полтавскаго полка; г) 2 роты Осовецкаго крѣпостнаго пѣхотнаго полка; д) 6-й кавалерійской дивизіи: 16-й драгунскій Глуховскій Ея Императорскаго Высочества Великой Княгини Александры Іосифовны и 17-й драгунскій Волынскій полки; е) 4-й кавалерійской дивизіи: 4-й Донскій казачій и 10-й драгунскій Новотроицко-Екатеринославскій генераль-фельдмаршала князя Потемкина Таврическаго полки; ж) 4-я артиллерійская бригада въ 8-ми батарейномъ составѣ; з) 6-я артиллерійская бригада въ 7-ми батарейномъ составѣ; и) 11-я конно-артиллерійская батарея; і) 10-й саперный баталіонъ; к) 3-й мортирный летучій артиллерійскій паркъ; л) Ломжинская бригада пограничной стражи и м) Граевская бригада пограничной стражи. Независимо сего, въ Ломжинской губерніи находились нижеслѣдующія воинскія учрежденія и команды: а) Управление Ломжинскаго Уѣзднаго Воинскаго Начальника съ конвойною командою, б) пять военныхъ продовольственныхъ магазиновъ: Ломжинскій, Остроленскій, Замбровскій, Коморовскій и Малкинскій; в) Жандармскія управления: губернское и два уѣздныя съ командами.

Изъ числа означенныхъ воинскихъ частей и учреждений были размѣщены въ казенныхъ казарменныхъ зданіяхъ:

Въ Ломжинскомъ уѣздѣ:

Въ гор. Ломжѣ — Ломжинскій продовольственный магазинъ; въ Бѣлозерскомъ Штабъ (при гор. Ломжѣ) — 13 пѣхотный Бѣлозерскій полкъ;

Въ Репнинскомъ штабъ (при пос. Замбровѣ) — 15 Шлиссельбургскій и 16 Ладожскій пѣхотные полки, 1, 3, 4 и 5 батареи 4-й артиллерійской бригады съ бригаднымъ управленіемъ и Замбровскій продовольственный магазинъ.

Въ Островскомъ уѣздѣ:

Въ гор. Островѣ — конюшни, сараи и цейхгаузы 6 артиллерійской бригады;

Въ Салтыковскомъ штабѣ (при дер. Коморово)—23 Низовскій и 24-й Симбирскій пѣхотные полки, 6, 7 и 8 батареи 6-й артиллерійской бригады и Коморовскій продовольственный магазинъ;

Въ пос. Брокъ—сараи и цейхгаузъ 1 батареи 6 артиллерійской бригады.

Въ дер. Малкинѣ—3-й мортирный артиллерійскій паркъ и Малкинскій продовольственный магазинъ.

Въ Остроленкскомъ уѣздѣ:

Въ Нижегородскомъ штабѣ (при гор. Остроленкѣ) — 21-й пѣхотный Муромскій полкъ, два баталіона 22 пѣхотнаго Нижегородскаго полка съ полковымъ штабомъ, 16-й драгунскій Глуховскій полкъ, 11 конно-артиллерійская батарея, 10-й саперный баталіонъ и Остроленскій продовольственный магазинъ.

Въ Забалканскомъ Штабѣ (близъ пос. Рожана)—девять ротъ 29 пѣхотнаго Черниговскаго полка съ полковымъ штабомъ.

Въ Щучинскомъ уѣздѣ:

Въ Потемкинскомъ штабѣ (близъ пос. Граева) — четыре эскадрона 10 драгунскаго Новотроицко-Екатеринославскаго полка съ полковымъ штабомъ.

Не пользующіеся квартирами въ казенныхъ казарменныхъ зданіяхъ генералы, штабъ и оберъ-офицеры, а также классные чиновники военнаго вѣдомства получали квартирныя деньги на руки по окладамъ, установленнымъ ВЫСОЧАЙШЕ утвержденнымъ 2 мая 1886 г. мѣсяцемъ Государственнаго Совѣта, и сами нанимали для себя квартиры; только весьма немногимъ изъ нихъ отводились, вслѣдствіе ихъ желанія, квартиры въ натурѣ по распоряженію администраціи. Для нижнихъ чиновъ, не размѣщенныхъ въ казенныхъ казармахъ, отчасти нанимались частныя казармы по контрактамъ съ ихъ владѣльцами, отчасти отводились квартиры въ обывательскихъ домахъ съ соблюденіемъ соотвѣтственной очереди въ отбываніи домовладѣльцами сей повинности.

Частныя казарменные зданія, приспособленныя спеціально для помѣщенія войскъ, въ отчетномъ году нанимались:

Въ Ломжинскомъ уѣздѣ:

Въ гор. Ломжѣ — для 6, 7 и 8 батарей 4 артиллерійской бригады, для 14 пѣхотнаго Олонецкаго полка и 17 драгунскаго Волынскаго полка.

Въ Остроленкскомъ уѣздѣ:

Въ гор. Остроленкѣ—для частей 21 пѣхотнаго Муромскаго полка.

Въ Щучинскомъ уѣздѣ:

Въ гор. Щучинѣ — для частей 4 Донскаго казачьяго полка;

Въ пос. Граевѣ—для двухъ эскадроновъ 10 драгунскаго Новотроицко-Екатеринославскаго полка

и въ усадьбѣ Адамово—для одной сотни 4 Донскаго казачьяго полка.

Помѣщенія для канцелярій, лазаретовъ, конюшенъ, цейхгаузовъ и прочихъ заведеній частей войскъ, не размѣщенныхъ въ казенныхъ казарменныхъ зданіяхъ, отчасти нанимались администраціею въ приспособленныхъ для этого зданіяхъ частныхъ лицъ по контрактамъ на опредѣленные сроки, отчасти отводились городскими и гминными управленіями у домовладѣльцевъ по мѣрѣ надобности, съ отпускомъ за нихъ какъ въ первомъ, такъ и во второмъ случаѣ вознагражденія по тарифу закона 2 мая 1886 года (ст. 4, п. 2). Исключеніе составляютъ штабы 4 и 6-й пѣхотныхъ дивизій, которые необходимы для нихъ помѣщенія нанимаютъ въ гор. Ломжѣ собственнымъ по-леченіемъ, получая отъ Губернскаго Правленія суммы, положенныя табелью лит. Б закона 2 мая 1886 года на помѣщенія для дивизионныхъ штабовъ.

Кромѣ того, въ гор. Ломжѣ занято подъ военную гауптвахту и одно отдѣленіе мѣстнаго военного лазарета зданіе, приобретенное на суммы квартирнаго сбора.

Изъ чиновъ гражданскаго вѣдомства судебные слѣдователи Ломжинскаго окружнаго суда, чины крестьянскихъ учреждений и уѣздные начальники, не пользующіеся казенными квартирами, получали квартирныя деньги на руки; земской же стражѣ отводились квартиры и помѣщенія въ натурѣ.

Размѣръ расходовъ, произведенныхъ на квартирное довольствіе воинскихъ и гражданскихъ чиновъ въ Ломжинской губерніи за 1899 годъ видны изъ нижеслѣдующихъ цифровыхъ данныхъ:

- 1) На квартирное довольствіе воинскихъ чиновъ, классныхъ чиновниковъ военнаго вѣдомства и чиновъ отдѣльнаго корпуса жандармовъ по § 5 ст. 13 смѣты Главнаго Интендантскаго Управленія 1899 г. 72563 р. 78 к.
2. По смѣтѣ Министерства Внутреннихъ Дѣлъ 1899 г. по § 19 ст. 2 на квартирное довольствіе:
 - а) Уѣздныхъ Начальниковъ 714 р. 25 к.
 - б) Чиновъ земской стражи 4288 р. 35 к.
 - в) По § 20 ст. 1 для чиновъ учреждений по крестьянскимъ дѣламъ 2722 р. 65 к.
3. По смѣтѣ Главнаго Инженернаго Управленія 1899 г.
 - а) по § 5 ст. 1 на наемъ помѣщеній для воинскихъ учреждений и уплату за земли, отведенныя для войскъ 41068 р. 74 к.
 - б) по § 5 ст. 2 на удовлетвореніе войскъ деньгами взамѣнъ дровъ 260058 р. 45 к.
 - в) по § 5 ст. 3 тоже взамѣнъ освѣщенія 8055 р. 48 к.
 - г) по § 5 ст. 4 на ремонтъ казенныхъ зданій, не состоящихъ въ вѣдѣніи Инженернаго вѣдомства и на очистку ихъ 2047 р. 69 к.

д) по § 5 ст. 5 на удовлетвореніе войскъ деньгами взаимнѣ соломы	8228 р. 46 к.
е) на расходы непредвидѣнные вышеозначенными статьями смѣты	1346 р. 57 к.
Итого	401094 р. 42 к.

б) Подводная повинность.

Подводы поставляются жителями Ломжинской губерніи при передвиженіи войскъ, военныхъ командъ, этаповъ и пересылкѣ арестантовъ внѣ этапныхъ линій, а также для лицъ, имѣющихъ на то право по закону.

Подводы бываютъ двухъ родовъ: платныя и безплатныя.

Платныя подводы (по 2 коп. за версту и лошадь), на основаніи постановленія б. Совѣта Управленія Царства, отъ 22 января 1858 года, взимаются: при передвиженіи войскъ подъ свозъ воинскаго багажа и заболѣвающихъ нижнихъ чиновъ, чинами земской стражи при преслѣдованіи преступниковъ, на основаніи ВЫСОЧАЙШАГО повелѣнія 14 января 1871 года, и подъ этапныя команды.

По таксѣ почтовыхъ прогоновъ подводы поставляются чинами мѣстной администраціи комиссарамъ по крестьянскимъ дѣламъ, межевымъ ревизорамъ и чиновникамъ акцизнаго надзора, на основаніи постановленія б. Учредительнаго Комитета въ Царствѣ Польскомъ отъ 2 мая 1867 года ст. 1100 (т. X пост. Учред. Комитета), офицерамъ пограничной стражи и чинамъ таможеннаго вѣдомства, на основаніи ВЫСОЧАЙШАГО повелѣнія 21 марта 1868 г., при разъѣздахъ по дѣламъ службы, гдѣ нѣтъ почтовыхъ лошадей.

Безплатныя подводы поставляются для общественныхъ гминныхъ надобностей: чинамъ гминныхъ управленій при разъѣздахъ по дѣламъ службы, медицинскимъ чинамъ, командированнымъ для оспопрививанія, неимущимъ больнымъ и арестованнымъ лицамъ, препровождаемымъ изъ гминъ въ уѣздные города. Кромѣ того, безплатными подводами пользуются чины корпуса жандармовъ.

Самая значительная часть подводной повинности падаетъ на городскія и сельскія гмины, расположенныя при шоссейныхъ дорогахъ и этапныхъ пунктахъ.

Въ отчетномъ году жителями Ломжинской губерніи поставлено 25059 однокоянныхъ и пароконныхъ подводъ, въ томъ числѣ по гор. Ломжѣ 96 платныхъ и 994 безплатныхъ, остальные 23969 подводъ поставлены по уѣздамъ губерніи; среднимъ числомъ однимъ уѣздомъ поставлено платныхъ 2012 и безплатныхъ 1412 подводъ.

Подробныя свѣдѣнія о подводахъ, поставленныхъ въ каждомъ уѣздѣ, изложены въ нижеслѣдующей таблицѣ:

№ по порядку.	Въ городѣ и уѣздѣ.	ПОСТАВЛЕНО ПОДВОДЪ.				ВСЕГО.
		Пароковныхъ.		Одноконыхъ.		
		Платныхъ.	Безплатныхъ.	Платныхъ.	Безплатныхъ.	
1	Въ г. Ломжѣ	—	—	96	994	1090
2	Въ Ломжинскомъ	416	34	1903	228	2581
3	„ Кольненскомъ	122	579	—	—	701
4	„ Мазовецкомъ	103	359	521	2302	3285
5	„ Маковскомъ	620	222	1807	108	2757
6	„ Островскомъ	1639	1662	4737	1752	9790
7	„ Остроленскомъ	713	1068	979	264	3024
8	„ Щучинскомъ	346	1125	175	185	1831
	Итого	3959	5049	10218	5833	25059

За подводы, поставленные для этапныхъ командъ, признано жителямъ вознагражденія 62 р. 2 к.

в) Дорожная повинность.

На основаніи ст. 11, 12 и 13 ВЫСОЧАЙШЕ утвержденныхъ 19 іюля 1870 года правилъ о содержаніи земскихъ дорогъ въ губерніяхъ Привислинскаго края, ремонтъ земскихъ дорогъ 2-го разряда (или уѣздныхъ) и содержаніе ихъ въ исправности отнесены на обязанность гминныхъ и городскихъ обществъ.

Раскладка между жителями гминъ этой повинности, заключающейся въ поставкѣ необходимаго числа пѣшихъ работниковъ и подводъ, предоставлена гминнымъ сходамъ, которые могутъ замѣнить натуральную повинность денежною.

Въ Ломжинской губерніи находятся 67 дорогъ втораго разряда, общимъ протяженіемъ въ 1386 верстъ 25 саженой. Для содержанія этихъ дорогъ въ исправности въ отчетномъ году населеніемъ отработано 39406 пѣшихъ дней и поставлено 33727 подводъ; для той же цѣли израсходовано изъ специальныхъ сборовъ, взысканныхъ съ гминныхъ и городскихъ жителей 631 р. 60 к. Распредѣленіе этихъ цифръ по уѣздамъ слѣдующее:

ВЪ УѢЗДѢ:	Отработано населеніемъ при ремонтѣ дорогъ 2-го разряда.		Израсходовано изъ суммъ гминныхъ и городскихъ обществъ, взамятъ натуральной повинности.	
	Пѣшихъ дней.	Конныхъ дней.	Рубли.	Коп.
Ломжинскомъ	6712	4474	—	—
Кольненскомъ	5719	2901	—	—
Мазовецкомъ	7745	14044	26	70
Маковскомъ	1275	901	111	42
Островскомъ	10175	6819	—	—
Остроленскомъ	4431	2694	—	—
Щучинскомъ	3349	1894	—	—
Итого	39406	33727	138	12

в) Военская повинность.

На основаніи ВЬСОЧАЙШЕ утвержденного 1 января 1874 г. устава о военной повинности и согласно ВЬСОЧАЙШЕМУ Указу, данному Правительствующему Сенату въ 4 день іюня 1899 года былъ произведенъ въ Ломжинской губерніи съ 15 октября того же года призывъ на службу молодыхъ людей, результатъ котораго слѣдующій:

1) Выполненіе призыва.

По разверсткѣ назначено къ приему на службу 1721 чел.

Для пополненія означеннаго числа новобранцевъ состояло:

а) по призывнымъ спискамъ (ст. 134 уст.)	5315
б) по дополнительнымъ спискамъ А (ст. 158, 353 и 354 уст.)	1
в) по дополнительнымъ спискамъ Б (ст. 129)	493
Итого	5809

Въ числѣ внесенныхъ въ призывные списки заключалось:

а) имѣвшихъ право на льготу по семейному положенію:	
I разряда	834
II разряда	840
III разряда	235
Итого	1909

б) по вѣроисповѣданію:	
1) христіанъ	4502
2) евреевъ	1307

в) по сословіямъ:	
1) лицъ, внесенныхъ въ книги народонаселенія, а равно приписанныхъ	5803
2) лицъ, изъятыхъ отъ внесенія въ 10-ую народную перепись, а также вышедшихъ послѣ ревизіи изъ податнаго сословія	6

Въ числѣ лицъ, внесенныхъ въ дополнительный списокъ Б, заключалось получившихъ отсрочку:

1) по имущественному положенію	—
2) на окончаніе образованія	—
3) по невозможности и для поправленія здоровья	—
въ томъ числѣ:	
{ въ 1-й разъ	—
{ во 2-й разъ	—

Изъ числа лицъ, внесенныхъ въ призывные списки:

а) получило отсрочку:	
1) по имущественному положенію (ст. 60)	1
2) на окончаніе образованія (ст. 53 и 55)	9
б) освобождено отъ жеребья (ст. 54), какъ заявившихъ желаніе исполнить военскую повинность въ качествѣ вольноопредѣляющихся	9

При осмотрѣ и приемѣ для пополненія назначеннаго числа новобранцевъ:

1. Признано совсѣмъ неспособными къ военной службѣ (ст. 160 п. 1):	
а) изъ внесенныхъ въ призывные списки:	
христіанъ	139
евреевъ	59
б) изъ числившихся по списку Б.	—
2. Признано годными къ зачисленію въ ратники ополченія втораго разряда (ст. 154):	
а) изъ внесенныхъ въ призывные списки:	
христіанъ	221
евреевъ	185
б) изъ числившихся по списку Б.	198
3. Назначено отсрочекъ по невозмужалости и для излеченія болѣзней (ст. 44):	
а) изъ внесенныхъ въ призывные списки:	
христіанъ	179
евреевъ	87
б) изъ числившихся по списку Б.	146
4. Отсрочено вслѣдствіе нахожденія подъ слѣдствіемъ и судомъ (ст. 169)	11
5. Отправлено на испытаніе (ст. 170)	243
Назначено къ переосвидѣтельствуванію (ст. 172):	
а) изъ внесенныхъ въ призывные списки	—
б) изъ числившихся по списку Б.	6
6. Неявилося къ исполненію призыва:	
1) христіанъ	370
2) евреевъ	310
Принято въ войска:	
а) изъ внесенныхъ въ призывные списки	1623
б) изъ внесенныхъ въ дополнительный списокъ А.	—
в) изъ внесенныхъ въ дополнительный списокъ Б, поступленіе коихъ въ войска было отсрочено:	
1) на основаніи 47 ст. устава:	
по истеченіи 1-й отсрочки	41
по истеченіи 2-й отсрочки	31
2) на основаніи ст. 60, 61, 63 и 84 уст.	—
Итого	1695
Осталось въ недоборѣ:	
1) христіанъ	5
2) евреевъ	25

Въ числѣ принятыхъ заключается:

а) имѣвшихъ право на льготу:	
1) 3-го разряда	45
2) 2-го разряда	60
3) 1-го разряда	15
б) женатыхъ	112
Изъ нихъ одиночекъ, семейство которыхъ со-	
стоить только изъ жены и дѣтей (цирк.	
Мин. Внутр. Дѣль 30 мая 1874 г. № 32)	
в) Имѣвшихъ право на сокращенные сроки службы:	
1) по 1-му пункту 64 ст. устава	—
2) " 2-му " " " "	1
3) " 3-му " " " "	8
г) умѣющихъ читать и писать или только читать	335
д) зачисленныхъ по приѣмѣ въ запасъ, на основа-	
нии 80 ст. устава	—
е) способныхъ къ службѣ:	
строевой	1566
нестроевой	29
ж) мѣрою роста:	
1) въ 2 арш. 2 ¹ / ₂ вершка	44
2) до 2 ар. 3 верш. включительно	279
3) " 2 " 4 " "	469
4) " 2 " 5 " "	476
5) " 2 " 6 " "	294
6) " 2 " 7 " "	104
7) " 2 " 8 " "	27
8) " 2 " 9 " "	2
з) лицъ, внесенныхъ въ книги народонаселенія, а	
равно приписанныхъ къ обществу послѣ ревизіи	1691
лицъ, изъятыхъ отъ внесенія въ десятую народную	
перенись, а также вышедшихъ послѣ ревизіи	
изъ податнаго состоянія	4
и) по происхожденію:	
1) русскихъ	3
2) поляковъ	1301
3) нѣмцевъ	13
4) евреевъ	368
і) по вѣроисповѣданію:	
1) православныхъ и единовѣрцевъ	3
2) прочихъ христіанъ	1324
3) евреевъ	368

Изъ числа принятыхъ новобранцевъ:

а) отправлено изъ мѣстъ призыва въ лечебныя за- веденія (ст. 23 наст. присут.)	41
б) отправлено изъ мѣста призыва по назначенію въ войска	584
в) распущено по домамъ на основаніи 177 ст. уст.	1244
Итого	1869

За пополненіемъ контингента при освидѣтельствovanіи (ст. 176 уст.),
прочихъ призывавшихся лицъ:

а) Зачислено въ ратники ополченія 1 разряда:	
1) христіанъ	903
2) евреевъ	52
б) Зачислено въ ратники ополченія 2 разряда:	
1) христіанъ	919
2) евреевъ	97
в) Признано совсѣмъ неспособными:	
1) христіанъ	45
2) евреевъ	1
г) Неявилося къ освидѣтельствovanію:	
1) христіанъ	110
2) евреевъ	10

II. Дѣйствія присутствій по воинской повинности въ теченіи отчетнаго года.

Принято на службу на основаніи 58 ст. устава	1
Принято на службу на основаніи 173 ст. устава:	
а) подлежащихъ переосвидѣтельствovanію	2
б) находившихся въ лечебныхъ заведеніяхъ на испытаніи	12
в) неявившихся по призыву	32
г) состоявшихъ подъ слѣдствіемъ или судомъ	2
Итого	48
Принято на службу на основаніи 180 и 181 ст. устава:	
а) по дополнительному жеребью	5
б) безъ жеребья	—
Возвращено изъ дѣйствительной службы по семейному поло- женію (на основаніи ст. 56 устава)	14
Привлечено къ отвѣтственности за нарушеніе законовъ о воинской повинности (по ст. 384 и 390 устава)	32
Опредѣлено возрастъ по наружному виду (ст. 159 устава)	348
Изъ нихъ включено въ призывные списки	267
Привлечено на основаніи 138, 139 и 140 ст. устава въ при- зывные участки	10

Отчислено изъ призывныхъ участковъ на основаніи 138, 139 и 140 ст. устава 12

Выдано свидѣтельствъ о припискѣ къ призывнымъ участкамъ:

а) лицамъ, означеннымъ въ 113 ст. устава 10

б) прочимъ лицамъ, обязаннымъ по ст. 115 устава получить эти свидѣтельства 2

Итого 12

Выдано свидѣтельствъ о явкѣ къ исполненію воинской повинности на основаніи 182 ст. устава:

а) объ освобожденіи отъ службы на всегда 313

б) о зачисленіи въ ратники ополченія 1-го разряда 1049

в) о зачисленіи въ ратники ополченія 2-го разряда 1663

г) временныхъ 459

Итого 3484

Поступило жалобъ въ уѣздныя и городскія воинскія присутствія (ст. 224 уст.) на неправильности въ призывныхъ спискахъ 36

Изъ нихъ признано уважительными 23

Поступило жалобъ въ Губернское по воинской повинности присутствіе (ст. 228 уст.):

а) на неправильности въ призывныхъ спискахъ 1

б) по опредѣленію неспособности къ труду 5

в) по опредѣленію возраста по наружному виду 4

г) по назначенію льготъ 34

д) по опредѣленію годности къ службѣ 133

Итого 177

Дѣлопроизводство присутствій:

а) число засѣданій, кромѣ происходившихъ для дѣйствій по призыву 116

б) входящихъ бумагъ 6019

в) исходящихъ 9075

III. Расходы по призыву и приему на службу и на содержаніе уѣздныхъ воинскихъ присутствій.

а) Расходы на путевое, квартирное и порціонное довольствіе военного члена, медиковъ и военного приемщика (ст. 186 устава) 1093 р. 64 к.

б) На содержаніе лицъ, завѣдывающихъ дѣлопроизводствами уѣздныхъ воинскихъ присутствій (ст. 188 уст.) 4200 р. — к.

в) Канцелярскіе расходы (ст. 186 п. 3 и ст. 188 уст.) изъ суммы казны	1721 р. — к.
г. На наемъ помѣщеній для уѣздныхъ воинскихъ присутствій, а также на ихъ мебель, провѣстку, отопленіе и освѣщеніе (ст. 189 уст.)	1220 р. — к.
Всего	8234 р. 64 к.

III. Общественное благоустройство и благочиніе.

А. Казенныя и общественныя зданія.

1) Православныя церкви и храмы другихъ исповѣданій.

Въ Ломжинской губерніи 12 православныхъ церквей и при нихъ 7 домовъ для духовенства и церковной прислуги. Изъ числа сихъ зданій: каменныхъ—9 церквей и 2 дома, деревянныхъ—3 церкви и 5 домовъ.

Римско-католическихъ костеловъ въ губерніи 97, монастырей 2, часовень (каплицъ)—42, приходскихъ домовъ для духовенства и костельной прислуги 212. Изъ числа костеловъ и монастырей: каменныхъ—65, деревянныхъ—34 и домовъ для духовенства: каменныхъ—42, деревянныхъ—170.

Церквей евангелическо-аугсбургскаго исповѣданія въ Ломжинской губерніи находится 2 (обѣ каменные), молитвенныхъ домовъ 4 (2 каменные и 2 деревянные), часовень 1 (деревянная) и приходскихъ домовъ 3 (2 каменные и 1 деревянный).

Для исполненія еврейскимъ населеніемъ обязанностей и обрядовъ, требуемыхъ ихъ рѣлігіею, въ губерніи существуютъ: 38 синагогъ (21 каменныхъ и 17 деревянныхъ), 33 молитвенныхъ домовъ (13 каменныхъ, 20 деревянныхъ) и 26 общественныхъ бань (8 каменныхъ и 18 деревянныхъ).

2) Зданія для помѣщенія государственныхъ и общественныхъ учреждений, съ распределеніемъ ихъ по Министерствамъ, въ вѣдѣніи коихъ они состоятъ.

Г. Министерства Внутреннихъ Дѣлъ:

А) Казенныя зданія:

а) Двухъэтажный каменный домъ въ городѣ Ломжѣ, въ которомъ помѣщается Ломжинское Уѣздное Управленіе, и такой же домъ въ городѣ Остроленкѣ, служащій для помѣщенія Остроленскаго Уѣзднаго Управленія.

б) Каменный двухъэтажный домъ въ гор. Ломжѣ съ тремя одноэтажными каменными флигелями, въ которыхъ помѣщается почтово-телеграфная контора съ квартирами служащихъ въ ней; каменный одноэтажный домъ въ сел. Мястково Ломжинскаго уѣзда, служившій для помѣщенія почтовой станціи, каменный одноэтажный домъ Стависковскаго почтово-телеграфнаго отдѣленія Кольненскаго уѣзда, такой же домъ Тыкоцинскаго почтово-телеграфнаго отдѣленія Мазовецкаго уѣзда, двухъэтажный каменный домъ Малкинской почтово-телеграфной конторы Островскаго уѣзда, такой же домъ

Остроленкской почтово-телеграфной конторы, каменный одноэтажный домъ Щучинской почтово-телеграфной конторы, такой же домъ Райгородскаго почтово-телеграфнаго отдѣленія и такой же домъ съ флигелемъ, занятый Граевскою почтовою конторою.

Б) Зданія городскихъ кассъ:

а) двухъэтажный каменный домъ въ городѣ Ломжѣ, въ которомъ помѣщается городской магистратъ и такой же домъ въ гор. Остроленкѣ, служащій для той же цѣли;

б) каменное одноэтажное зданіе въ городѣ Остроленкѣ, въ которомъ находятся полицейскій и судебный аресты и военная гауптвахта;

в) 10 сараевъ для храненія пожарныхъ обозовъ: въ городѣ Островѣ 3, Щучинѣ 2, въ прочихъ городахъ по одному; изъ нихъ 2 каменные (въ Ломжѣ и Тыкоцинѣ), а прочіе деревянные;

г) 7 городскихъ скотобоенъ, по одной въ каждомъ городѣ; изъ нихъ 3 каменные (въ городахъ: Кольнѣ, Маковѣ и Островѣ) и 4 деревянные (въ городахъ: Ломжѣ, Тыкоцинѣ, Остроленкѣ и Щучинѣ);

д) деревянные зданія съ мясными рядами въ городахъ: Ломжѣ, Тыкоцинѣ и Маковѣ;

е) каменная водоразборная башня въ городѣ Ломжѣ.

В) Гминныя зданія:

а) 57 зданій для помѣщенія гминныхъ управленій, въ томъ числѣ 12 каменныхъ и 45 деревянныхъ;

б) 103 училищныхъ домовъ, изъ нихъ 18 каменныхъ и 85 деревянныхъ;

в) 6 посадскихъ скотобоенъ, изъ числа которыхъ 2 каменные и 4 деревянные.

Д) Зданія благотворительныхъ учрежденій:

а) каменное двухъэтажное зданіе Ломжинской больницы Св. Духа съ двумя одноэтажными деревянными домами, въ которыхъ находятся квартиры врача, фельдшера и смотрителя больницы;

б) каменное двухъэтажное зданіе больницы еврейскаго общества въ городѣ Ломжѣ;

в) каменный одноэтажный домъ дѣтскаго приюта въ гор. Ломжѣ;

г) одноэтажный каменный домъ, принадлежащій Ломжинскому православному попечительству и предназначенный для помѣщенія церковно-приходской школы и приюта.

д) одноэтажный каменный домъ прирѣнія старцевъ въ городѣ Ломжѣ, принадлежащій мѣстному благотворительному обществу;

е) каменное двухъэтажное зданіе Остроленкской больницы съ каменнымъ одноэтажнымъ домомъ, служащимъ для помѣщенія смотрителя больницы, кухни, прачешной и склада больничнаго имущества;

ж) деревянный одноэтажный домъ прирѣвнѣ старцевъ въ городѣ Остроленкѣ.

з) каменное двухэтажное зданіе Щучинской больницы съ деревяннымъ одноэтажнымъ домомъ, въ которомъ помѣщается квартира смотрителя больницы и прачешная;

и) одноэтажный каменный домъ прирѣвнѣ инвалидовъ въ гор. Тыкоцинѣ.

II. Министерства Финансовъ:

а) двухэтажный каменный домъ въ гор. Ломжѣ, въ которомъ помѣщается Ломжинское Отдѣленіе Государственного Банка.

б) въ томъ же городѣ каменные зданія казеннаго виннаго склада съ квартирами служащихъ при складѣ;

в) зданіе Уѣзднаго Казначейства въ гор. Островѣ;

г) 6 каменныхъ двухэтажныхъ домовъ и одинъ одноэтажный домъ, занятые Граевской таможеней и квартирами служащихъ въ ней, 2 каменные зданія Богушской таможенной заставы и 2 деревянные зданія Домбровской такойже заставы.

III. Министерства Земледѣлія и Государственныхъ Имуществъ:

а) 6 жилыхъ домовъ лѣсничихъ съ 22 хозяйственными постройками;

б) 7 жилыхъ домовъ помощниковъ лѣсничихъ съ 15 хозяйственными постройками;

в) 129 жилыхъ домовъ лѣсной стражи съ 222 хозяйственными постройками.

IV. Министерства Юстиціи:

а) трехэтажный каменный домъ въ гор. Ломжѣ, въ которомъ помѣщается Ломжинскій Окружный судъ;

б) зданія Ломжинской тюрьмы *).

V. Министерства Народнаго Просвѣщенія.

Зданіе Ломжинской мужской гимназіи.

Въ отчетномъ году въ вышеозначенныхъ зданіяхъ производились слѣдующія работы:

а) Произведенъ ремонтъ зданія Ломжинскаго уѣзднаго управленія на сумму 10000 руб.

б) Приступлено къ ремонту сарая для храненія пожарныхъ инструментовъ въ гор. Островѣ за сумму 410 руб.

в) Произведенъ ремонтъ казенной скотобойни въ пос. Граево Щучинскаго уѣзда на сумму 1209 руб.

г) Произведенъ ремонтъ зданія Ломжинской городской больницы на сумму 284 рубля.

* Подробное описаніе ихъ въ статьѣ: „Арестанты, тюремныя замки, аресты и этапъ“.

д) Произведены капитальные ремонты въ зданіяхъ Граевской таможни на сумму 698 руб. и выстроены новый каменный сарай для пожарныхъ инструментовъ за сумму 300 рублей.

е) Произведены ремонты въ зданіяхъ ломжинской бригады 3-го округа отдѣльнаго корпуса пограничной стражи на сумму 799 руб. 70 коп. и выстроена новая деревянная конюшня стоимостью 761 руб. 19 коп. и новая баня стоимостью 587 руб. 46 коп.

ж) Исполнены разныя ремонтныя работы въ домахъ, занимаемыхъ лѣсничими и лѣсной стражею, на сумму 218 руб. 2 коп.

з) Исполнены разныя ремонтныя работы въ помѣщеніяхъ гминныхъ управленій, на сумму 1278 руб. 98 коп.

и) Произведенъ мелкій ремонтъ въ зданіи Ломжинской тюрьмы, на сумму 966 руб. 59 коп.

Б. Дороги, мосты и переправы.

Черезъ Ломжинскую губернію проходятъ четыре *жельзныя дороги*: 1) С.-Петербургско-Варшавская—черезъ Мазовецкій и Островскій уѣзды, 2) Принаревская вѣтвь Привислинскихъ жельзныхъ дорогъ — черезъ Мазовецкій, Ломжинскій, Остроленскій и Островскій уѣзды, 3) вѣтвь Остроленка-Пилява тѣхъ же дорогъ — черезъ Остроленскій и Островскій уѣзды и 4) главная линия (отъ Одессы до Граева) Юго-Западныхъ жельзныхъ дорогъ — черезъ Щучинскій уѣздъ.

Нижеслѣдующая таблица показываетъ протяженіе линий этихъ дорогъ въ предѣлахъ губерніи, площадь земли, занятой ими, и число станцій.

Наименованіе жельзной дороги.	Протяженіе жельзнодорожной линіи въ предѣлахъ Ломжинской губ.		Площадь жельзнодорожной полосы.		Число.	
	Верст.	Саженой.	Десятинъ.	Квадрат. саженой.	Станцій.	Другихъ пунктовъ, назначенныхъ пассажиромъ.
С.-Петербургско-Варшавская жельзная дорога	55	480	550	1162	4	—
Привислинскія жельзныя дороги:						
Принаревская вѣтвь (отъ ст. Лапы до ст. Малкинъ С.-Петерб.-Варшавск. ж. д.).	133	320	814	1188	6	3
Вѣтвь Остроленка-Пилява	41	165	231	1246	2	1
Юго-Западная жельзная дороги:						
Линія Одесса-Граево	26	445	124	1864	1	—
Итого	257	410	1721	660	13	4

Находящаяся въ губерніи желѣзнодорожныя станціи распредѣляются по уѣздамъ такимъ образомъ:

Въ уѣздахъ:	Станціи и другіе пункты желѣзныхъ дорогъ, гдѣ останавливаются пассажир. поѣзда.		
	<i>С.-Петербургско- Варшавской.</i>	<i>Привислинскихъ.</i>	<i>Юго- Западныхъ.</i>
Ломжинскомъ	_____	Червоный-Боръ (станція) Снядово (разъѣздъ)	_____
Мазовецкомъ	Лапы (станція) Шенетово (станція)	Лапы (станція) Вноры (станція) Соколы (разъѣздъ)	_____
Островскомъ	Чижевъ (станція) Малкинъ (станція)	Коморово (станція) Малкинъ (станція) Жизнево (разъѣздъ)	_____
Остроленскомъ	_____	Остроленка (станція) Гуцинъ (станція) Пасѣки (станція)	_____
Щучинскомъ	_____	_____	Поддѣсокъ (подстанокъ) Грасво (станція)

Кромѣ желѣзныхъ дорогъ, улучшенными путями сообщенія въ Ломжинской губерніи являются государственныя шоссеиныя дороги вѣдомства Министерства Путей Сообщенія и земскія дороги перваго и втораго разряда, состояція въ вѣдѣніи администраціи.

Государственныя шоссе, какъ видно изъ приложенной къ обзору вѣдомости № 14, въ губерніи 12, общимъ протяженіемъ 488 верстъ 128 саженой, съ 33 значительными мостами. Дороги эти, находясь въ завѣдываніи Правленія Варшавскаго Округа Путей Сообщенія, раздѣлены на 5 участковъ (III, IV, V, VI и XIII), мѣстное управленіе которыми ввѣрено 5 начальникамъ участковъ, при 9 кондукторахъ и 122 дорожныхъ сторожахъ. Для помѣщеній этихъ лицъ при шоссеиныхъ дорогахъ находятся 37 казенныхъ зданій.

Къ III (Прагско-Новогеоргіевскому) участку принадлежитъ часть Бѣлостокскаго шоссе, къ IV (Бѣлостокскому)—шоссе Лохово-Островское, Порыте-Висневское, Выгода-Лѣсницкое, Замброво-Бѣлостокское, Шенетово-Бѣльское и часть Бѣлостокскаго шоссе, къ V (Ломжинскому) участку — Ковенское,

Ломжа-Островское и Рожано-Островское, къ VI (Сувалскому) участку—часть Ковенскаго и къ XIII (Оссовецкому) шоссе Менженинь-Стренкова Гора, Ежево-Стренкова Гора и часть Бѣлостокскаго шоссе.

Въ отчетномъ году на означенныхъ дорогахъ произведены слѣдующія работы:

Заготовка и разсыпка щебня, перестройка и ремонтъ мостовыхъ сооруженій и другія работы, всего на сумму	146120 р. 97½ к.
Ремонтъ дорожныхъ казармъ	1550 р. 14 к.
Итого	147671 р. 11½ к.

Въ среднемъ расходъ по ремонту одной версты составилъ 300 руб.

Земскія дороги, на основаніи ВЫСОЧАЙШЕ утвержденныхъ 19 іюня 1870 года правилъ, раздѣляются на 3 разряда:

- 1) большіе губернскіе тракты, проходящіе черезъ нѣсколько губерній и соединяющіеся съ желѣзными дорогами или большими государственными трактами;
- 2) побочныя, грунтовыя дороги или уѣздныя, примыкающія къ большимъ трактамъ;
- 3) проселочныя и полевыя дороги.

Согласно тѣмъ же правиламъ земскія дороги перваго разряда содержатся на счетъ суммъ дорожнаго сбора ¹⁾, который причисляется къ числу специальныхъ средствъ каждой губерніи и находится въ непосредственномъ завѣдываніи губернскихъ правленій; содержаніе дорогъ 2-го разряда отнесено на гминныя средства ²⁾ и производится гминными управленіями и магистратами подъ общимъ наблюденіемъ уѣздныхъ начальниковъ; дороги же 3-го разряда содержатся на счетъ сельскихъ обществъ или владѣльцевъ земель, черезъ которыя онѣ проходятъ.

Земскихъ дорогъ 1-го разряда въ Ломжинской губерніи 22, протяженіемъ въ 302 версты 414 сажень, въ томъ числѣ: 225 вер. 93 саж. шоссеиныхъ дорогъ и 77 вер. 321 саж. грунтоваго тракта. Значительныхъ мостовъ на этихъ дорогахъ 31.

Для ближайшаго надзора за означенными дорогами, при губернскомъ и уѣздныхъ управленіяхъ, кромѣ губернскаго и уѣздныхъ инженеровъ, въ отчетномъ году состояло 8 шоссеиныхъ кондукторовъ, а при самихъ дорогахъ—47 сторожей. Расходы по содержанію этихъ лицъ указаны въ статьѣ о дорожномъ сборѣ.

Дорожные сторожа отчасти помѣщались въ домикахъ, построенныхъ при дорогахъ и содержимыхъ на суммы дорожнаго сбора, отчасти же для нихъ отводились квартиры въ придорожныхъ деревняхъ. Дорожныхъ домиковъ въ отчетномъ году было 11, въ томъ числѣ: въ Ломжинскомъ уѣздѣ 6, въ Островскомъ—4 и въ Остроленскомъ—1. Кромѣ того, при дорогахъ находилось 6 строеній, предназначенныхъ для помѣщенія дорожныхъ снарядовъ (катковъ для убивки щебня и треугольника для счистки снѣга съ шоссе).

¹⁾ См. стр. 68.

²⁾ См. стр. 74.

Въ 1899 году на перворазрядныхъ земскихъ дорогахъ исполнены слѣдующія ремонтныя работы:

На Ломжинско-Чижевскомъ шоссе заготовлено 217 куб. саж. щебня для мелкаго ремонта дороги, произведенъ ремонтъ 7 мостовъ, 5 трубъ, прокопано 1540 саж. канавъ и посажено 644 дерева, всего на сумму 17220 р. 14 к.

На Ломжинско-Пржитульскомъ шоссе перебито въ щебень готоваго камня 3,33 куб. саж., отремонтировано 3 моста и прокопано 250 саж. канавъ, веого на сумму 2334 р. 5 к.

На Ломжинско-Винцентскомъ шоссе заготовлено 90 куб. саж. щебня, поставлено 20 верстовыхъ знаковъ, 144 штуки надолбовъ и отремонтировано 10 мостовъ, всего на сумму 5778 р. 2 к.

На Остроленско-Островскомъ шоссе заготовлено 88,75 куб. саж. щебня, вымощено 3 съѣзда на боковыя дороги, поставлено 2500 штукъ бортовыхъ камней, произведенъ ремонтъ 4 мостовъ и одного дорожнаго домика и устроены 4 новыя каменныя трубы, всего на сумму 3809 р. 15 к.

На Граево-Богушскомъ шоссе заготовлено 18 куб. саж. щебня и отремонтировано 2 моста, всего на сумму 2741 р. 63 к.

На Маковско-Шельковскомъ шоссе заготовлено 50 куб. саж. щебня, отремонтировано 4 моста и 1 трубу, на сумму 3083 р. 17 к.

На Маковско-Праенъшскомъ шоссе заготовлено 18 куб. саж. щебня, произведенъ ремонтъ 6 мостовъ и 2 трубъ, всего на сумму 1233 р. 67 к.

На Ломжинско-Рожанскомъ шоссе произведенъ ремонтъ 2 мостовъ, всего на сумму 514 р. 5 к.

На Островско-Малкинскомъ шоссе заготовлено 35 куб. саж. щебня, отремонтированъ 1 мостъ и замощено 42,75 кв. саж. откосовъ, всего на сумму 1569 р. 73 к.

На Тыкоцино-Сокольскомъ шоссе заготовлено 32 куб. саж. щебня и произведенъ ремонтъ мостовъ и трубъ, всего на сумму 1932 р. 23 к.

На Мазовецко-Шепетовскомъ шоссе заготовлено 19 куб. саж. щебня, отремонтированъ 1 мостъ и поставлено 7 верстовыхъ знаковъ, всего на сумму 1174 р. 37 к.

На Чижево - Цѣхановецкомъ шоссе заготовлено 13 куб. сажень щепня, побѣлены бортовые камни, отремонтировано 5 мостовъ и перемощено 84,5 кв. саж. канавъ, всего на сумму 1792 р. 7 к.

На дорогахъ: Щучинско-Бяльской и Малкино-Гонсіоровской произведенъ мелкій ремонтъ, всего на сумму 779 р. 88 к.

Общая стоимость всѣхъ работъ, произведенныхъ на перворазрядныхъ дорогахъ выразилась въ суммѣ 43962 р. 16 к.

Такимъ образомъ, средній расходъ по содержанию одной версты этихъ дорогъ за отчетный годъ составляетъ 145 руб., не считая издержекъ на содержание дорожной службы.

Земскихъ дорогъ 2-го разряда въ губерніи 67, протяженіемъ въ 1385 верстъ 25 сажень, изъ коихъ 1368 вер. 381 саж. грунтоваго тракта и 16 вер. 144 саж. шоссированнаго. Значительныхъ мостовъ на этихъ дорогахъ—34.

При производствѣ ремонтныхъ работъ, какъ видно изъ статей о дорожной повинности ¹⁾ и о дорожномъ сборѣ ²⁾, населеніемъ отработано на сихъ дорогахъ 39406 пѣшихъ дней и поставлено 33727 подводъ, а равно израсходовано изъ суммъ городскихъ и гминныхъ обществъ 138 руб. 12 коп. и изъ суммъ дорожного сбора 493 руб. 48 коп.

Въ нижеслѣдующей таблицѣ указано число и протяженіе государственныхъ и земскихъ дорогъ 1-го и 2-го разрядовъ, проходящихъ чрезъ каждый уѣздъ Ломжинской губерніи.

Въ уѣздѣ.	Государственныхъ шоссе.				Земскихъ дорогъ 1-го разряда.				Земскихъ дорогъ 2-го разряда.				И т о г о .							
	Протяженіе.		Протяженіе.		Протяженіе.		Протяженіе.		Пр о т я ж е н і е .											
									Шоссе.		Грунтоваго тракта.		Шоссе.		Грунтоваго тракта.		Шоссе.		Грунтоваго тракта.	
	Число.	Верст.	Сажень.	Число.	Верст.	Сажень.	Число.	Верст.	Сажень.	Число.	Верст.	Сажень.	Число.	Верст.	Сажень.	Число.	Верст.	Сажень.		
Ломжинскомъ	8	153	366	6	46	373	7	—	16	6	200	238	425	30	208	439	245	425	454	364
Большенскомъ	1	20	—	2	32	332	—	—	11	—	—	181	—	14	52	332	181	—	233	332
Мазовецкомъ	5	82	449	6	24	42	26	491	9	—	—	152	375	20	106	491	179	366	286	357
Маявскомъ	2	35	—	3	23	370	6	380	8	—	—	154	250	13	58	370	161	130	220	—
Островскомъ	4	83	284	5	61	443	—	—	18	—	—	308	375	27	145	227	308	375	454	102
Остроленскомъ	3	38	329	3	31	353	31	430	13	4	273	176	377	19	74	455	208	307	283	262
Щучинскомъ	1	72	200	2	4	180	5	20	13	5	171	156	79	16	82	51	161	99	243	150
Всего въ губерніи	12	488	128	22	225	93	77	321	67	16	144	1368	381	101	729	365	1446	202	2176	67

¹⁾ См. стр. 103.

²⁾ См. стр. 79.

Тарифныхъ мостовъ, т. е. такихъ, за проѣздъ черезъ которые взимается плата по установленной и постоянной таксѣ, въ Ломжинской губерніи 8. Изъ нихъ 3 моста находятся на государственныхъ шоссеиныхъ дорогахъ, а остальные 5—на земскихъ дорогахъ. Сборы по первымъ тремъ мостамъ поступаютъ въ государственный доходъ, а изъ числа остальныхъ пяти—по одному въ пользу Маковской городской кассы, по одному въ пользу Чижевскаго посадскаго общества и по тремъ въ пользу частныхъ владѣльцевъ.

Мѣсто нахождения каждаго тарифнаго моста и вырученный отъ него доходъ указаны въ слѣдующей таблицѣ.

№ по порядку.	Мѣсто нахождения моста.	Сумма выреченнаго дохода въ 1899 году.				Въ чью пользу поступили сборы и какъ взимались.
		Валоваго.		Чистаго.		
		Руб.	Коп.	Руб.	Коп.	
На государственныхъ шоссеиныхъ дорогахъ:						
1	На Бѣлостокскомъ шоссе при деревнѣ Злотори Мазовецкаго уѣзда чрезъ рѣку Наревъ . . .	—	—	476	80	Въ пользу казны, путемъ отдачи въ аренду частнымъ предпринимателямъ.
2	На Ковенскомъ шоссе чрезъ ту-же рѣку у города Ломжи . .	—	—	3465	—	
3	У города Остроленки . . .	3356	29½	2653	98	Въ пользу казны, при посредствѣ дорожной администрации.
		—	—	6595	78	
На земскихъ дорогахъ:						
4	На Ломжинско-Чижевскомъ шоссе 1-го разряда у посада Чижева чрезъ рѣку Брокъ . . .	—	—	254	—	Въ пользу Чижевскаго посадскаго общества отдачи въ арендное содержаніе.
5	На Маковско-Шельковскомъ шоссе 1-го разряда у города Макова чрезъ рѣку Оржицъ . . .	—	—	1878	—	
6	На Остроленско-Праснышской дорогѣ 2-го разряда при деревнѣ Пржитань Маковскаго уѣзда чрезъ рѣку Омuleвъ . . .	—	—	42	—	Въ пользу частныхъ владѣльцевъ.
7	На Островско-Чижевской второразрядной дорогѣ при деревнѣ Мяново Островскаго уѣзда чрезъ рѣку Брокъ	—	—	30	—	
8	На дорогѣ 3-го разряда у посада Цѣхановца Мазовецкаго уѣзда чрезъ рѣку Нурецъ . .	—	—	650	—	

Поромныя переправы черезъ рѣки устроены въ 16 мѣстахъ Ломжинской губерніи, а именно:

въ Ломжинскомъ уѣздѣ черезъ рѣку Боберь у деревни Рутковске (двѣ переправы), и при имѣніи Кемпа (двѣ переправы), черезъ рѣку Наревъ у дер. Русь, у дер. Витково, у посада Визны, у дер. Будзишки, у дер. Кржево-Гродзаново (двѣ переправы), у дер. Раково-Богине и у пос. Новогрода;

въ Мазовецкомъ уѣздѣ черезъ рѣку Наревъ у гор. Тыкоцина;

въ Маковскомъ уѣздѣ черезъ рѣку Наревъ у дер. Лахи и въ Островскомъ уѣздѣ черезъ рѣку Бугъ у дер. Мыслиборы и у дер. Ленгъ-Нурскій.

Изъ числа означенныхъ переправъ одна принадлежитъ Тыкоцинской городской кассѣ, двѣ Визненскому и Новогродскому посадскимъ обществамъ, двѣ сельскимъ обществамъ деревень Раково и Русь, а остальные 11 частнымъ владѣльцамъ.

На всѣхъ переправахъ въ отчетномъ году имѣлось по одному порому на каждой. Плата за перевозъ взималась отчасти по утвержденнымъ тарифамъ, отчасти по добровольному соглашенію владѣльцевъ поромовъ съ переправляющимися лицами.

В. Почты и телеграфы.

Ломжинская губернія входитъ въ составъ Гродненскаго Почтово-Телеграфнаго Округа. Въ 1899 году въ губерніи находились слѣдующія почтово-телеграфныя учрежденія:

Въ Ломжинскомъ уѣздѣ.

- 1) Ломжинская почтово-телеграфная контора (въ гор. Ломжѣ).
- 2) Замбровская почтово-телеграфная контора (въ пос. Замбровѣ).
- 3) Мястковское почтовое отдѣленіе открыто въ 1899 г. (въ дер. Мястковѣ).
- 4) Снядовское почтово-телеграфное отдѣленіе открыто въ 1899 г. (въ пос. Снядовѣ).

Въ Кольненскомъ уѣздѣ.

- 5) Кольненское почтово-телеграфное отдѣленіе (въ гор. Кольно).
- 6) Стависковское почтово-телеграфное отдѣленіе (въ пос. Стависки).
- 7) Едвабинское почтовое отдѣленіе (въ пос. Едвабно).

Въ Мазовецкомъ уѣздѣ.

- 8) Мазовецкое почтово-телеграфное отдѣленіе (въ пос. Мазовецкѣ).
- 9) Тыкоцинское почтово-телеграфное отдѣленіе (въ гор. Тыкоцинѣ).
- 10) Ланское почтово-телеграфное отдѣленіе (въ дер. Лапы, при станціи С.-Петербурго-Варшавской желѣзной дороги).
- 11) Шенетовское почтовое отдѣленіе (при станціи Шенетово С.-Петербурго-Варшавской желѣзной дороги).

Въ Маковскомъ уездѣ.

- 12) Маковское почтово-телеграфное отдѣленіе (въ гор. Маковѣ).
- 13) Рожанское почтово-телеграфное отдѣленіе (въ пос. Рожанѣ).

Въ Островскомъ уездѣ.

- 14) Островская почтово-телеграфная контора (въ гор. Островѣ).
- 15) Малкинская почтово-телеграфная контора (въ дер. Малкинѣ).
- 16) Чижевское почтово-телеграфное отдѣленіе (въ пос. Чижевѣ).
- 17) Нурское почтовое отдѣленіе (въ пос. Нурѣ).

Въ Остроленкскомъ уездѣ.

- 18) Остроленкская почтово-телеграфная контора (въ гор. Остроленкѣ).
- 19) Мышинское почтово-телеграфное отдѣленіе (въ пос. Мышинѣ).
- 20) Гуцинское почтовое отдѣленіе (при станціи Гуцинъ Принаревской желѣзной дороги).
- 21) Кадзидловское почтовое отдѣленіе (въ дер. Кадзидло).
- 22) Говоровское почтовое отдѣленіе (открыто въ 1899 г. въ п. Говорово).
- 23) Червинское почтовое отдѣленіе (открыто въ 1899 г. въ п. Червинѣ).

Въ Щучинскомъ уездѣ.

- 24) Щучинская почтово-телеграфная контора (въ гор. Щучинѣ).
- 25) Граевская почтовая контора (въ пос. Граевѣ).
- 26) „ телеграфная контора (тамъ же).
- и 27) Райгородское почтовое отдѣленіе (въ пос. Райгородѣ).

Лицъ, служащихъ въ почтово-телеграфныхъ, почтовыхъ и телеграфныхъ учрежденіяхъ Ломжинской губерніи, было:

чиновниковъ	80
унтеръ-офицеровъ	1
почталоновъ	53
сторожей	24

Конныхъ почтовыхъ станцій въ губерніи находилось 13.

На этихъ почтовыхъ станціяхъ въ отчетномъ году содержалось:

лошадей	71
почтарей	37

Со всѣхъ станцій отпущено было лошадей:

подъ почты и эстафеты	9889
„ проѣзжающихъ	2950

По почтовымъ трактамъ въ теченіе года пройдено почтами:

по желѣзнымъ дорогамъ	267092	в.
„ шоссейнымъ „	170000	в.
„ грунтовымъ „	27380	в.

Протяженіе почтовыхъ трактовъ въ губерніи:

желѣзнодорожныхъ	306	в.
шоссейныхъ	268 ¹ / ₄	в.
грунтовыхъ	71 ³ / ₄	в.

Протяженіе телеграфныхъ линій въ губерніи со- ставляетъ	472 в.
на нихъ проводовъ	612 ¹ / ₂ в.
Протяженіе телефонныхъ линій въ губерніи.	28 ¹ / ₂ в.
на нихъ проводовъ	28 ¹ / ₂ в.

Въ 1899 году оборотъ почтово-телеграфныхъ суммъ по учреждениямъ Ломжинской губерніи былъ слѣдующій:

П Р И Х О Д Ъ.

За почтовые марки	47461 р. 8 к.
„ штемпельные конверты	12913 р. 29 к.
„ бланки для закрытыхъ и открытыхъ писемъ и почтовыхъ бандероли	12439 р. 99 к.
„ бланки для перевода денегъ	2216 р. 90 к.
„ пересылку корреспонденціи, не оплаченной штем- пелемъ или марками	4733 р. 93 к.
За періодическія изданія	12 р. 80 к.
„ страхованіе	5036 р. 52 к.
„ росписки въ пріемъ на почту корреспонденціи и за заказъ	2775 р. 96 к.
„ эстафеты	1 р. 60 к.
„ корреспонденцію съ наложеннымъ платежемъ	58 р. 73 к.
„ сборъ съ проезжающихъ на почтовыхъ лошадяхъ	312 р. 60 к.
„ передачу телеграфныхъ денешъ	25299 р. 68 к.
„ сборъ съ эксплуатаціи телефонныхъ сообщений	218 р. 50 к.
„ разные доходы	93 р. 74 к.
Итого.	113575 р. 32 к.

Р А С Х О Д Ъ.

На содержаніе личнаго состава	45054 р. 5 к.
„ хозяйственные расходы	13884 р. 12 к.
„ прогоны за возку почтъ и эстафетъ	12470 р. 21 к.
„ леченіе нижнихъ служителей	23 р. 80 к.
„ пересылку денешъ и возвратъ подателямъ	587 р. 70 к.
„ ремонтъ телеграфныхъ линій	2225 р. 10 к.
„ разные расходы	4937 р. 14 к.
Итого.	79182 р. 12 к.

Разнаго рода корреспонденціи получено и отправлено:

I. Почтовой.

1. Внутренней:

а) иногородной:	Отправлено.	Получено.
Писемъ закрытыхъ оплаченныхъ	—	911204
„ не вполне оплаченныхъ	—	19873
„ безплатныхъ	—	357221

	Отправлено.	Получено.
Писемъ открытыхъ	—	484671
„ заказныхъ	—	81844
Бандерольныхъ отправленій	—	128468
Денежныхъ и цѣнныхъ пакетовъ	41116	141292
цѣнностью на сумму	7749782 р.	7736500 р.
Посылокъ и узловъ цѣнныхъ	3541	19649
цѣнностью на сумму	1948128 р.	114391 р.
Посылокъ безъ цѣны.	614	11434
Абонементныхъ періодическихъ изданій	22680	936465
Эстафеть	—	1
Корреспонденцій съ наложеннымъ платежемъ	635	8146
цѣнностью на сумму	5954 р.	52678 р.
б) городской:		
Писемъ закрытыхъ	19229	—
„ открытыхъ	1914	—
„ заказныхъ	3947	—
Бандерольныхъ отправленій	24836	—
Денежныхъ и цѣнныхъ пакетовъ	369	—
цѣнностью на сумму	4062 р.	—
2) Международной:		
Писемъ франкированныхъ	118881	171133
„ не франкированныхъ	38229	5782
„ открытыхъ	65174	66830
„ рекомендованныхъ	4874	9061
Бандерольныхъ отправленій	25448	30272
Абонементныхъ періодическихъ изданій	36	15600
Денежныхъ и цѣнныхъ пакетовъ	1415	15742
цѣнностью на сумму	71874 р.	728982 р.
Посылокъ и узловъ цѣнныхъ	38	27
цѣнностью на сумму	889 р.	1024 р.
Посылокъ безъ цѣны	—	190

II. Телеграфной.

1) Внутренней:

Телеграммъ тарифныхъ	34415	37516
„ безплатныхъ	1932	4803

2) Международной:

Телеграммъ тарифныхъ	542	1245
„ безплатныхъ	39	37

III. Денежныхъ переводовъ.

По почтѣ	25708	29144
„ телеграфу	434	388
на сумму	745189 р.	840871 р.

Г. Народная нравственность.

(Приложеніемъ къ этой статьѣ служатъ вѣдомости № 5, лит. А, Б, В и Г).

Нравственныя качества населенія оцѣняются болѣею или меньшею преступностью его и самимъ характеромъ преступленій.

Количество преступленій и проступковъ, подсудныхъ окружному суду, и число осужденныхъ въ 1899 г. было:

преступленій	736
Осужденныхъ:	
Мужчинъ	557
Женщинъ	184

Если разбить общее количество преступленій на категоріи и изъ послѣднихъ взять только тѣ, въ которыхъ было наибольшее число преступленій, то таковыми окажутся:

Сопrotивленіе распоряженіямъ правительства и неповиновеніе установленнымъ властямъ	Число преступленій.	51
Неуваженіе къ присутственнымъ мѣстамъ и виновникамъ при отправленіи ими обязанностей службы		33
Нарушеніе таможенныхъ уставовъ		69
Нарушеніе общественнаго спокойствія и порядка		44
Смертоубійство		21
Нанесеніе увѣчій, ранъ и другихъ поврежденій здоровья		211
Оскорбленіе чести и цѣломудрія женщинъ, личныя обиды и клевета		32
Кража		88

Сравнительно съ 1898 годомъ число преступленій въ 1899 году было болѣе на 182.

Что касается дѣлъ о проступкахъ, разбираемыхъ въ судебно-мировыхъ учрежденіяхъ, то таковыхъ было въ 1899 году 15930 менѣе противъ 1898 г. на 2316.

Д. Арестанты, тюремные замки, аресты и этапъ.

(Приложеніемъ къ этой статьѣ служитъ вѣдомость № 5, лит. Д).

Мѣсть заключенія въ Ломжинской губерніи 49, въ томъ числѣ: Ломжинская тюрьма, 3 судебныхъ (детенціонныхъ) ареста, 7 полицейскихъ арестовъ и 39 гминныхъ арестовъ.

Во всѣхъ этихъ мѣстахъ заключенія къ 1 января 1899 года состояло арестантовъ; мужчинъ 443, женщинъ 59, итого 502; въ отчетномъ году поступило 11728 мужч. и 2075 женщ., выбыло 11684 мужч. и 2061 женщ.; осталось къ 1 января 1900 года: мужчинъ 487, женщинъ 73, итого 560.

Ломжинская тюрьма. Сущестующая въ гор. Ломжѣ уголовно-слѣдственная тюрьма центральной системы, на 450 человекъ, построена въ 1892 году на средства казны и состоитъ изъ 11 зданій. Тюрьма эта вмѣ-

щаетъ въ себѣ 230 одиночныхъ мужскихъ камеръ, 59 такихъ же женскихъ, 11 общихъ камеръ для помѣщенія 121 мужчины, 3 общія камеры для 27 женщинъ, 8 карцеровъ, лазаретъ для 26 мужчинъ и отдѣльный лазаретъ для 12 женщинъ. Въ тюремныхъ зданіяхъ находится православная домовая церковь, часовня для заключенныхъ римско-католическаго исповѣданія и молитвенный залъ для евреевъ, квартиры начальника тюрьмы, его помощника и большинства надзирателей, а также все необходимыя хозяйственныя заведенія.

Тюремный участокъ занимаетъ площадь въ 1 дес. 1940 кв. саж.

Обычный ежегодный ремонтъ (побѣлка, покраска и т. п.) былъ произведенъ хозяйственнымъ образомъ съ расходомъ въ суммѣ 1190 руб.

Отопленіе камеръ въ тюрьмѣ паровое. На отопленіе, варку пищи, топку бани, печеніе хлѣба и т. п. израсходовано дровъ 596 полук. саж. и 16216 пуд. камен. угля. Матеріалы для топлива доставлялись подрядчиками, согласно заключенныхъ съ ними контрактамъ, по цѣнѣ 5 руб. 22 коп. за полкубическую сажень сосновыхъ дровъ и 21³/₄ коп. за пуд. каменнаго угля съ доставкой въ тюрьму. За дрова въ 1899 году уплачено 3112 р. 77 к., за уголь—3527 руб. 87 коп., а всего 6640 руб. 65 к.

Освѣщается тюрьма керосиновыми лампами, которыхъ имѣется 436 штукъ. Керосинъ покупается Начальникомъ тюрьмы по справочнымъ цѣнамъ. Въ отчетномъ году израсходовано 1007 пуд. 35 фун. керосина на сумму 1562 руб. 78 коп.

Очистка дымовыхъ трубъ въ тюремныхъ зданіяхъ производилась подрядчикомъ за условленную съ нимъ на торгахъ сумму 180 руб. въ годъ.

Въ 1899 году, какъ и въ предшествовавшихъ ему годахъ, очистка отхожихъ мѣстъ въ тюрьмѣ производилась собственнымъ ассенизаціоннымъ обозомъ, который, кромѣ того, исполнялъ за плату очистку нѣкоторыхъ казенныхъ и частныхъ зданій.

Движеніе арестантовъ въ Ломжинской тюрьмѣ за отчетный годъ представляется въ слѣдующихъ цифрахъ:

	Мужч.	Женц.	Об. пола.
Къ 1 января 1899 г. въ тюрьмѣ содержалось арестантовъ:			
1) подслѣдственныхъ	78	5	83
2) приговоренныхъ къ тюремному заключенію	126	32	158
3) приговоренныхъ въ исправительныя			
арестантскія отдѣленія	77	—	77
4) приговоренныхъ въ ссылку въ Сибирь или			
отдаленныя мѣста Европейской Россіи	—	—	—
5) приговоренныхъ въ каторжныя работы	1	—	1
Итого	282	37	319

Въ теченіи 1899 г. прибыло арестантовъ всѣхъ означенныхъ пяти категорій	801	134	935
	1083	171	1254
Въ 1899 году убыло	771	124	895
Осталось къ 1 января 1900 года	312	47	359
въ томъ числѣ:			
1) подсѣдственныхъ	57	10	67
2) приговоренныхъ къ тюремному заключенію	111	37	148
3) приговоренныхъ въ исправительныя арестантскія отдѣленія	138	—	138
4) приговоренныхъ въ ссылку въ Сибирь или отдаленныя мѣста Европейской Россіи	6	—	6
5) приговоренныхъ въ каторжныя работы	—	—	—
Итого, какъ выше,	312	47	359

Среднее суточное число арестантовъ, содержавшихся въ отчетномъ году, составляло 356, считая въ сутки мужчинъ 309, а женщинъ 47.

Поставка продовольствія для арестантовъ въ 1899 году производилась съ подряда, согласно тарифу, съ платою по 5,89 коп. за дневную порцію для одного арестанта безъ хлѣба; хлѣбъ же заготавливался въ тюремныхъ хлѣбопекарныхъ печахъ трудомъ арестантовъ, причемъ ржаная мука доставлялась подрядчикомъ по 6 руб. 38 коп. за четверть вѣсомъ 7 пуд. 10 ф., соль по 40 коп. за пудъ и тминъ по 14 коп. за фунтъ. Фунтъ хлѣба обходился въ 1,76 коп. Подрядчикамъ за продовольствіе арестантовъ уплачено 7760 руб. 41 коп., а за муку, соль и тминъ 3106 руб. 78 коп.

Одежда, бѣлье и постельныя принадлежности для заключенныхъ заготавливались въ тюрьмѣ трудомъ арестантовъ. Потребовавшіеся для этого въ отчетномъ году 432 арш. 88 вер. сѣраго сукна и 4 арш. 6 вер. чернаго сукна, а также 81 арш. сукна на одѣяла были получены изъ Радомской тюрьмы, прочіе же матеріалы, а именно: холстъ, тикъ и угиральники приготовлены въ Ломжинской тюремной ткацкой мастерской.

За обувь, полагая въ сутки по $\frac{3}{8}$ коп. на арестанта, приговореннаго къ заключенію, и по $\frac{3}{16}$ коп. на состоящаго подъ слѣдствіемъ, въ 1899 г. уплачено начальнику тюрьмы 431 р. 74 к.; за стирку арестантскаго бѣлья, считая по $\frac{1}{3}$ коп. въ сутки за одного арестанта, выдано ему 434 р. 42 к.

Леченіе арестантовъ производилось въ тюремномъ лазаретѣ, въ которомъ къ 1 января 1899 года:

состояло	10	больныхъ.
поступило въ 1899 году	119	"
выбыло по излеченіи	98	"
умерло	10	"
осталось къ 1 января 1900 года	21	"

Число амбулаторныхъ больныхъ составляло 4667 человекъ.

Арестанты снабжались медикаментами по рецептамъ тюремнаго врача, а лекарства и лечебныя средства доставлялись въ тюремную аптеку владѣльцемъ одного изъ аптечныхъ магазиновъ въ г. Ломжѣ. За доставленныя въ 1899 г. лекарства уплачено 259 руб. 57 коп.

Наблюденіе за исправнымъ дѣйствіемъ телефона какъ въ тюрьмѣ, такъ въ квартирахъ Губернатора и Вице-Губернатора, Губернскомъ Правленіи и въ камерѣ Прокурора, принялъ на себя машинистъ тюрьмы, окончившій электротехническую школу за вознагражденіе въ 120 руб. въ годъ. Ремонта телефонной линіи въ отчетномъ году не производилось.

Для тюремной библіотеки выписывались въ 1899 году журналы: „Воскресенье“ и „Паломникъ“.

Особенно важныхъ случаевъ нарушеній заключенными установленнаго порядка и неповиновенія тюремному надзору не было. Не было также побѣговъ арестантовъ изъ тюрьмы и покушеній на побѣгъ.

Въ отчетномъ году тюремная администрація, по примѣру прежнихъ лѣтъ, стремилась къ занятію работами по возможности всѣхъ арестантовъ, обязанныхъ къ тому по закону.

Общій ходъ арестантскихъ работъ и полученные отъ нихъ доходы за 1899 годъ опредѣляются слѣдующими цифровыми данными:

Рабочихъ дней было всего 55660 (на 4355 болѣе 1898 г.) изъ нихъ: а) 5072 проведено арестантами на доходныхъ наружныхъ работахъ, внѣ тюремной ограды, а именно: при ассенизаціонномъ обозѣ и на полевыхъ и земляныхъ работахъ по найму у частныхъ лицъ, б) 22738 дней на доходныхъ внутреннихъ работахъ, въ тюремныхъ мастерскихъ: слесарной, столярной, ткацкой и придильной и в) 27843 на работахъ по тюремному хозяйству.

Отъ наружныхъ работъ получено дохода 1619 р. 23 к., отъ внутреннихъ—2302; р. 91 к., итого 3922 р. 14 к. (на 22 р. 7 к. болѣе, чѣмъ въ 1898 году).

Сумма 3922 руб. 14 коп. опредѣлилась такимъ образомъ:

израсходовано на покупку матеріаловъ	534 р. 90 к.
выдано въ вознагражденіе арестантамъ, занятымъ платными работами	1229 р. 6 к.
внесено въ доходъ казны	1072 р. 48 к.
и перечислено въ доходъ тюрьмы	1085 р. 70 к.

Изъ послѣдней суммы 1085 р. 70 к. употреблено: на вознагражденіе арестантовъ, занятыхъ хозяйственными работами 143 р. 72 к. и на приобрѣтеніе инструментовъ для работъ 395 р. 60 к., выдано въ награду чинамъ тюремнаго вѣдомства за ихъ труды по арестантскимъ работамъ 361 руб. 90 коп. и перечислено въ центральный заработный фондъ, состоящій въ вѣдѣніи Главнаго Тюремнаго Управленія 184 р. 48 к.

Среди арестантских работъ, производившихся вѣ тюремной оградѣ, главное мѣсто занимали работы при тюремномъ ассенизаціонномъ обозѣ. Для этихъ работъ ежедневно наряжалось по 7 арестантовъ, съ платою по 8 р. въ мѣсяцъ. За работы тюремнаго обоза въ казенныхъ и общественныхъ зданіяхъ (кромѣ тюрьмы) въ отчетномъ году выручено 1206 р. 90 к., изъ числа коихъ отнесено на плату арестантамъ 672 р., по расчету за 2520 рабочихъ дней, а остальные 534 р. 90 к. зачислено на возстановленіе кредита по § 4 ст. 4 расходной смѣты Главнаго Тюремнаго Управленія въ возвратъ произведенныхъ изъ этого источника расходовъ по содержанію обоза.

Въ числѣ занятій арестантовъ внутри тюрьмы обращаютъ на себя вниманіе ткацкое и прядильное производство, а также столярныя и слесарныя работы.

Въ 1899 году въ тюрьмѣ дѣйствовало шесть ручныхъ ткацкихъ станковъ, на которыхъ выдѣлывались рубашечный и подкладочный холстъ, утиральники, а также тикъ, главнымъ образомъ на арестантское бѣлье и одежду. Пряжа для этихъ издѣлій отчасти выписывалась въ готовомъ видѣ изъ Костромской фабрики братьевъ Третьяковыхъ и Коншина, отчасти приготавлилась на мѣстѣ въ тюрьмѣ на 50 самопрядкахъ изъ приобретаемаго въ сырѣмъ видѣ льна, который очищался, сортировался и прядся арестантами. Ленъ покупался отъ мѣстныхъ крестьянъ по цѣнѣ 4 руб. 80 коп. за пудъ.

Къ 1 января 1899 года въ тюремныхъ складахъ оставалось: утиральниковъ—3252 арш. 9 верш., двойнаго тика—1742 арш. 5 верш., обыкновеннаго тика—2602 арш. 15 верш., льнянаго холста—1030 арш., пачеснаго холста—8209 арш., паклянаго холста 1587 арш. 10 верш.

Въ отчетномъ году заготовлено на тюремныхъ самопрядкахъ льняной пряжи 540 мотковъ вѣсомъ 2 пуд. 24 фунт. 60 зол., пачесной—2296 мотковъ вѣсомъ 27 пуд. 8 фунт. 20 зол., и пакляной 2142 мотка вѣсомъ 32 пуд. 29 фунт.: выткано холста: пачеснаго 5200 арш., паклянаго 1782 арш., обыкновеннаго тика 6137 арш. и утиральниковъ 2767 арш., итого 15886 арш. (на 276 арш. менѣ 1898 года).

Израсходовано въ 1899 году на заготовленіе постельныхъ и одежныхъ принадлежностей для мѣстъ заключенія Ломжинской губерніи и продано большею частью войсковымъ частямъ, квартирующимъ въ гор. Ломжѣ, 13983 арш. 6 верш. ткацкихъ издѣлій (на 4724 арш. болѣе 1898 г.).

Въ томъ числѣ:	Израсходовано.	Продано.
пачеснаго холста	3937 ар. 4 вер.	1080 ар. 8 вер.
паклянаго холста	603 ар. 1 вер.	110 ар. — вер.
обыкновеннаго тика.	3129 ар. 13 вер.	2124 ар. 3 вер.
двойнаго тика.	120 ар. — вер.	— ар. — вер.
утиральниковъ.	126 ар. 5 вер.	2752 ар. 4 вер.
Итого	7916 ар. 7 вер.	6066 ар. 15 вер.

За проданный холстъ, тикъ и утиральники выручено 848 руб. 89 к., рабочихъ дней было 15048. Продажныя цѣны были слѣдующія: за аршинъ (аршинной же ширины) пачеснаго холста 17 коп., паклянаго 13 коп., тика обыкновеннаго 16 коп. и за аршинъ полотенца (шириною въ 8 верш.) 10½ к.

Слесарными и кузнечными работами арестанты занимались подъ руководствомъ тюремнаго машиниста, наблюдающаго за правильнымъ дѣйствіемъ аппаратовъ водянаго отопленія, водоснабженія и вентиляціи. Арестантовъ, знающихъ эти мастерства, въ тюрьму въ 1898 году не поступало; попадались лишь самоучки, съ которыми приходилось долго потрудиться, пока они болѣе основательно ознакомились съ слесарнымъ или кузнечнымъ дѣломъ. Однако, не смотря на это, не только всѣ работы такого рода по тюрьмѣ (починки замковъ, водопроводной сѣти, вентиляціонныхъ трубъ, ремонтъ желѣзныхъ хозяйственныхъ снарядовъ, посуды и т. п.) производились трудомъ арестантовъ, но даже принимались посторонніе заказы на изготовленіе желѣзныхъ оградъ, кроватей и пр. Матеріалы для работъ по постороннимъ заказамъ поставлялись заказчиками, нужные же инструменты тюрьма имѣла свои. Въ общемъ, рабочихъ дней по слесарнымъ, кузнечнымъ, жестянымъ и т. п. работамъ было 3480, а заработанная арестантами сумма составляла 696 руб. 3 коп.

Что же касается столярныхъ работъ, то съ прошлаго года веденіе этихъ работъ въ тюрьмѣ было передано, по контракту, одному изъ владѣльцевъ мебельныхъ магазиновъ въ городѣ Ломжѣ, который, пользуясь трудомъ арестантовъ и обучая извѣстное количество ихъ столярному мастерству, уплачивалъ за каждаго рабочаго поденно 20 коп., поставивъ въ тюрьму свои станки и инструменты. Согласно условіямъ контракта, предприниматель обязался, по изученіи арестантами мастерства, платить задѣльное вознагражденіе по утвержденной Губернскимъ Правленіемъ таксѣ. До конца отчетнаго года, подъ руководствомъ присылаемыхъ имъ въ тюрьму двухъ мастеровъ, ежедневно работало 12 арестантовъ, но ни одинъ изъ нихъ не былъ еще въ состояніи исполнять работу самостоятельно за сдѣльную плату. Всѣхъ рабочихъ дней по столярному мастерству въ 1899 году насчитывалось 2772, заработная же сумма составляла 554 руб. 54 коп.

Аресты. Въ Ломжинской губерніи существуетъ три (*судебныхъ detentionныхъ*) ареста, въ городахъ: Щучинѣ—на 16, Остроленкѣ—на 5 и Тыкоцинѣ—на 7 челоѣкъ. Аресты эти содержатся на счетъ суммъ Государственнаго Казначейства, ассигнуемыхъ по смѣтѣ Главнаго Тюремнаго Управленія. Щучинскій и Тыкоцинскій detentionные аресты помѣщаются въ нанятыхъ частныхъ домахъ, а Остроленскій въ зданіи, принадлежащемъ городской кассѣ. Къ 1 января 1899 года въ этихъ арестахъ было заключенныхъ: мужчинъ 33, женщинъ 2, итого 35; въ отчетномъ году поступило 1186 мужчинъ и 193 женщины, выбыло 1194 мужчинъ и 192 женщины и осталось на 1900 годъ мужчинъ 24, женщины 3, итого 27 арестантовъ. Расходъ на продовольствіе содержавшихся въ означенныхъ арестахъ подслѣственныхныхъ и

приговоренныхъ арестантовъ производился изъ тюремныхъ суммъ, въ размѣрѣ, опредѣленномъ утвержденною на 1899 годъ Министромъ Юстиціи нормою, т. е. по 9 коп. въ сутки на человѣка; предметы для продовольствія заготовлялись для нихъ хозяйственнымъ образомъ, подъ наблюденіемъ завѣдывающихъ арестными помѣщеніями.

Городскихъ полицейскихъ арестовъ въ Ломжинской губерніи семь. Устроены они при городскихъ магистратахъ, въ городахъ: Ломжѣ и Маковѣ на 12, Кольнѣ и Щучинѣ на 16, Островѣ на 20, Остроленкѣ на 5 и Тыкоцинѣ на 8 человѣкъ. Къ 1 января 1899 года во всѣхъ полицейскихъ арестахъ содержалось мужчинъ 53, женщинъ 12, итого 65; въ отчетномъ году поступило 4599 мужчинъ и 965 женщинъ; выбыло 4619 мужчинъ и 970 женщинъ; осталось къ 1 января 1900 года мужчинъ 33, женщинъ 7, итого 40. Помѣщенія этихъ арестовъ содержались на счетъ городскихъ суммъ; что же касается продовольствія заключенныхъ въ нихъ лицъ, то пересыльные арестанты, не имѣющіе собственныхъ средствъ, получали на продовольствіе кормовыя деньги изъ кредитовъ, ассигнованныхъ на счетъ суммъ транспортного сбора, по 9 коп. въ день, а судебные арестанты изъ суммъ Государственнаго Казначейства, отпущенныхъ по тюремной смѣтѣ.

Наконецъ, при 39 гминныхъ управленіяхъ Ломжинской губерніи называются такъ называемые *гминные аресты* для временнаго помѣщенія задерживаемыхъ полиціей лицъ и содержанія приговариваемыхъ къ кратковременному заключенію гминными судами жителей или только своей гмины, или двухъ-трехъ гминъ, входящихъ въ округъ одного гминнаго суда. Аресты эти содержатся на средства гминъ. Во всѣхъ 39 такого рода арестахъ къ 1 января 1899 года было заключенныхъ: мужчинъ 75, женщинъ 8, итого 83; въ отчетномъ году поступило 5142 мужчинъ и 783 женщины; выбыло 5099 мужчинъ и 775 женщинъ; осталось къ 1 января 1900 года мужчинъ 118, женщинъ 16, итого 134 арестанта.

Этапы. Въ Ломжинской губерніи находится шесть промежуточныхъ этапныхъ пунктовъ для ночлега арестантовъ въ пути.

Пункты эти помѣщаются въ городахъ Остроленкѣ и Щучинѣ и въ посадахъ: Райгородѣ, Граевѣ, Ставискахъ и Рожанѣ.

Въ общемъ на содержаніе Ломжинской тюрьмы, detenціонныхъ и полицейскихъ арестовъ, этаповъ, а также на пересылку праздновающихся и перевозку нижнихъ чиновъ земской стражи, уволенныхъ отъ службы, по смѣтѣ Министерства Юстиціи по тюремной части 1899 года, по § 2 ст. 1а и 1б, ст. 2а и 2а, § 4 ст. 1, 2, 3 и 4, § 5 ст. 1, 2, 3 и 5 и по смѣтѣ Министерства Внутреннихъ Дѣлъ, по § 29 ст. 12, было израсходовано 51778 руб. 15 коп., въ томъ числѣ:

по § 2 ст. 1а, на содержаніе должностныхъ лицъ администраціи въ мѣстахъ заключенія	1175 р. 76 к.
по § 2 ст. 1б, на хозяйственные расходы въ мѣстахъ заключенія	1420 р. — к.

по § 2 ст. 2а, на содержаніе надзирателей въ мѣстахъ заключенія	7351 р. 90 к.
по § 2 ст. 2б, на обмундированіе и вооруженіе тюремныхъ надзирателей	219 р. 53 к.
по § 4 ст. 1, на наемъ помѣщеній	636 р. 50 к.
по § 4 ст. 2, на обыкновенный ремонтъ	1190 р. — к.
по § 4 ст. 3, на освѣщеніе и отопленіе	8662 р. 55 к.
по § 4 ст. 4, на содержаніе помѣщеній въ чистотѣ и уплату повинностей	1544 р. 90 к.
по § 5 ст. 1, на продовольствіе арестантовъ	12120 р. 7 к.
по § 5 ст. 2, на одежду и обувь для нихъ	2934 р. 49 к.
по § 5 ст. 3, на содержаніе и леченіе больныхъ и погребеніе умершихъ	530 р. — к.
по § 5 ст. 5, на мелочные расходы	1290 р. 74 к.
по § 10, на добавочное содержаніе тюремныхъ надзирателей	2693 р. 16 к.
по § 29 ст. 12, на пересылку празднующающихся и перевозку нижнихъ чиновъ земской стражи при увольненіи отъ службы	10008 р. 55 к.
Итого	51778 р. 15 к.

Тюремные капиталы. Въ вѣдѣніи Ломжинскаго Губернскаго Правленія находятся:

- а) сборный тюремный капиталъ и
- б) капиталъ на устройство арестныхъ помѣщеній для подвергаемыхъ заключенію по приговорамъ гминныхъ судовъ.

Въ сборный тюремный капиталъ, предназначенный на устройство общихъ мѣстъ заключенія, поступаютъ денежныя взысканія и штрафы, налагаемые по ст. 383, 528 и 91 уст. гражд. судопр., ст. 323, 328, 427, 438, 643, примѣч. къ ст. 999, ст. 83, 114, 141 и 1-му примѣч. къ ст. 199 уст. гражд. судопр. и по ст. 27 уст. о наказ., налагаемыхъ Мировыми Судьями. Въ капиталъ этотъ зачисляются также штрафы, налагаемые административными властями губерній Привислинскаго края, на основаніи ВЫСОЧАЙШЕ утвержденного 20 сентября 1876 года положенія Комитета по дѣламъ Царства Польскаго и ВЫСОЧАЙШАГО повелѣнія 7 июля 1878 года.

Сборный тюремный капиталъ состоитъ въ распоряженіи Главнаго Тюремнаго Управленія, и всѣ суммы его, собирающіяся въ казначействахъ губерній, ежемесячно переводятся Казенными Палатами на Главное Казначейство. На обязанности Губернскаго Правленія лежитъ наблюденіе за своевременнымъ поступленіемъ въ казначейства платежей, подлежащихъ зачисленію въ означенный капиталъ, и за переводомъ ихъ въ полной суммѣ на Главное Казначейство.

Движеніе суммъ оборотнаго тюремнаго капитала за отчетный годъ видно изъ нижеслѣдующей таблицы.

Наименованіе суммъ сборнаго тюремнаго капитала.	Къ 1-му января 1899 г. осталось въ недоимкѣ.		Съ 1 января 1899 года по 1 января 1900 года.									
			Зачислено въ недоимку.		Поступило.		Переведено на Главное Казначейство.		Исключено со счетовъ по безнадѣжности къ поступленію.		Осталось въ недоимкѣ.	
	Руб.	К.	Руб.	К.	Руб.	К.	Руб.	К.	Руб.	К.	Руб.	К.
Штрафы за неявку разныхъ лицъ къ Судебнымъ Слѣдователямъ, въ Окружные Суды и Судебную Палату, а также денежные взысканія, налагаемыя административными учрежденіями губерній Царства Польскаго . . .	1129	50	1465	60	1324	15	1324	15	7530	—	6931	95
Штрафы, поступающіе на основаніи судебныхъ уставовъ, по опредѣленіямъ мировыхъ судебныхъ установленій губерній Царства Польскаго . . .	168	50	1229	45	893	3	893	3	42	82	462	10
Итого	1298	—	15880	5	2217	18	2217	18	7572	82	7394	5

На основаніи ВЫСОЧАЙШЕ утвержденного 18 мая 1888 года мнѣнія Государственнаго Совѣта денежные взысканія, налагаемыя гминными судами, обращаются на устройство и содержаніе арестныхъ помѣщеній для подвергаемыхъ заключенію по приговорамъ этихъ судовъ. Означенныя суммы сосредоточиваются въ Губернскомъ Казначействѣ въ депозитѣ Губернскаго Правленія.

Капиталь на устройство арестныхъ помѣщеній къ 1-му января 1899 года составлялъ:

въ наличности	102822 р. 56 к.
въ недоимкахъ	551 р. 29 к.
Итого	103373 р. 85 к.

Въ отчетномъ году:

поступило въ этотъ капиталъ	9503 р. 89 к.
израсходовано на покупку плаца въ г. Ломжѣ	2153 р. 89 к.
на устройство ареста въ дер. Смроцкѣ	489 р. 65 к.
Всего израсходовано	2643 р. 54 к.

Къ 1 января 1900 года осталось:

въ наличности	108360 р. 35 к.
въ недоимкахъ	534 р. 65 к.
Итого	108894 р. — к.

Вышеприведенная сумма 108360 руб. 35 коп. слагалась:

изъ государственныхъ процентн. бумагъ на .	107900 р. — к.
наличныхъ денегъ въ казначействахъ .	154 р. 10 к.
наличныхъ денегъ въ гминныхъ кассахъ .	306 р. 25 к.

Е. Пожары.

Какъ видно изъ приложенной къ обзору вѣдомости № 6, лит. А, въ отчетномъ году въ Ломжинской губерніи было 181 случай пожара, въ томъ числѣ въ городахъ 14, въ посадахъ 25, въ селеніяхъ 142. Изъ нихъ возникло отъ ударовъ молніи 31, отъ поджоговъ 24, отъ дурнаго устройства печей и трубъ 11, отъ неосторожнаго обращенія съ огнемъ 19 и отъ обнаруженныхъ причинъ 96. Наибольшее число пожаровъ 63 было лѣтомъ, затѣмъ весною—55, осенью—38 и, наконецъ, зимою—25.

Убытки, причиненные случившимися въ 1899 году пожарами и подлежашіе возмѣщенію изъ суммъ взаимнаго губернскаго страхованія, опредѣлены приблизительно въ 151144 р. 10 к., въ томъ числѣ въ городахъ 7795 р., въ посадахъ 51914 р. 14 к. и въ селеніяхъ 91434 р. 96 к. Въ движимомъ имуществѣ, а также въ строеніяхъ, незастрахованныхъ во взаимномъ губернскомъ страхованіи, убытковъ вслѣдствіе пожаровъ въ отчетномъ году было заявлено на сумму слишкомъ 131321 руб.

Изъ сравненія приведенныхъ данныхъ съ такими же за 1898 годъ видно, что общее число пожарныхъ случаевъ въ 1899 году было болѣе на 19, а общая сумма убытковъ взаимнаго губернскаго страхованія уменьшилась на 74260 руб. 92 коп.; въ частности въ 1899 г. было болѣе (+) или менѣе (—) чѣмъ въ 1898 году.

	Пожаровъ:	Убытковъ въ застрахованномъ имуществѣ:
Въ городахъ	+ 4 —	79614 р. 23 к.
„ посадахъ	+ 7 +	14740 р. 26 к.
„ селеніяхъ	+ 8 —	9386 р. 95 к.

Сумма убытковъ отъ пожаровъ, не подлежащихъ возмѣщенію изъ фондовъ взаимнаго губернскаго страхованія, въ отчетномъ году оказалась меньше, — чѣмъ въ 1898 году, приблизительно на 36379 рублей.

Наиболѣе выдающіеся пожары по количеству причиненныхъ убытковъ были слѣдующіе:

	У Б Ы Т К И (въ рубляхъ).		Итого.
	Въ застрахованномъ имуществѣ.	Въ незастрахованномъ имуществѣ.	
1) 15 января въ дер. Посвентне Мазовецкаго уѣзда	2400	30800	33200
2) 4 марта въ дер. Гаць-Соколя-Лонка, гмины Пухалы, Ломжинскаго уѣзда	5502	5800	11302
3) 2 апрѣля въ пос. Замбровѣ, Ломжинскаго уѣзда	4680 р. во взаимномъ губернскомъ страхованіи и 19982 р. въ частномъ страх. общ.	700	25362

4) 3 апрѣля въ дер. Савино, Мазовецкаго уѣзда	3430	7800	11230
5) Въ ночь съ 7 по 8 апрѣля въ дер. Вноры-Пажохи, Мазовецкаго уѣзда	1210	1474	2684
6) 14 апрѣля въ гор. Ломжѣ	—	4000	4000
7) Въ ночь съ 16 по 17 апрѣля въ дер. Ласъ, Маковского уѣзда	3350	857	4207
8) 19 апрѣля въ пос. Зарембы-Костельне, Островскаго уѣзда	12780	7440	20220
9) 4 мая въ дер. Бюдры, Кольненскаго уѣзда	870	4823	5693
10) 4 мая въ дер. Бялогронды, Щучинскаго уѣзда	—	2210	2210
11) 4 мая въ дер. Подгорже-Газды, Островскаго уѣзда	4910	3310	8120
12) 6 мая въ пос. Стависки, Кольненскаго уѣзда	7950	2420	10370
13) 16 іюля въ дер. Грале, Остроленскаго уѣзда	1040	1330	2370
14) Въ ночь съ 18 на 19 іюля въ пос. Яблонка, Мазовецкаго уѣзда	2500	4380	6880
15) 24 іюля въ пос. Стависки, Кольненскаго уѣзда	6910	7500	14410
16) 24 іюля въ д. Пенза, Кольненск. у.	1550	3000	4550
17) 24 іюля въ дер. Скае, Щучинскаго уѣзда	7170	—	7170
18) Въ ночь съ 4 на 5 августа въ дер. Надборы, Кольненскаго уѣзда	320	4230	4550
19) 14 сентября въ дер. Вилямово, Кольненскаго уѣзда	6820	5850	12670
20) 9 декабря въ гор. Ломжѣ	2500	—	2500

Для борьбы съ пожарами во всѣхъ городахъ и большинствѣ посадовъ, Ломжинской губерніи, находятся пожарные обозы, заведенные и содержимые на средства городскихъ и посадскихъ кассъ. Въ городахъ, гдѣ существуютъ пожарныя команды изъ охотниковъ, означенные обозы переданы въ распоряженіе этихъ командъ, которыя располагають также и снарядами, приобрѣтенными на собственные средства. Кромѣ того, владельцы недвижимостей во всѣхъ населенныхъ мѣстностяхъ губерніи содержатъ, по особымъ росписаніямъ городскихъ и гминныхъ управленій, необходимыя для тушенія пожаровъ орудія, какъ напримѣръ: багры, лѣстницы, бочки съ водою, топоры и пр., и съ ними являються на мѣсто пожара. На обязанности городскихъ обывателей лежитъ также поставка лошадей для перевозки общественнаго пожарнаго обоза.

Въ отчетномъ году пожарныя команды изъ охотниковъ находились въ пяти городахъ и одномъ посадѣ Ломжинской губерніи: Ломжѣ, Маковѣ, Островѣ, Остроленкѣ, Щучинѣ и посадѣ Замбровѣ.

Нижеслѣдующая таблица показываетъ число членовъ каждой пожарной стражи, а также приходъ и расходъ денежныхъ средствъ ея въ 1899 г.

Наименованіе командъ.	Число членовъ		Поступило въ отчетномъ году на содержание пожарныхъ командъ.												Истрасходовано на ремонтъ инструментовъ, содержаніе помѣщеній для нихъ, при- суды и прочія надобности.		Осталось на 1900 годъ.	
	Дѣйствительныхъ.	Почетныхъ.	Осталось отъ 1898 года.		Пособіе отъ городской кассы на покупку инструментовъ.		Ассигновано страховымъ отдѣленіемъ Губернскаго Правленія на покупку инструментовъ.		Получено отъ членовъ страховыхъ обществъ.		Членскіе взносы, пожертвованія и другіе доходы.		Итого.					
			Р.	К.	Р.	К.	Р.	К.	Р.	К.	Р.	К.	Р.	К.				
			Р.	К.	Р.	К.	Р.	К.	Р.	К.	Р.	К.	Р.	К.				
Ломжинская	211	128	377	36	—	—	770	50	—	—	1457	89	2605	75	1795	21	810	54
Маковская	81	57	309	13	26	45	—	—	—	—	428	35	763	93	149	17	614	76
Остроленская	120	138	605	47	57	6	180	20	—	—	254	—	1096	73	610	83	485	90
Островская	158	49	72	20	—	—	—	—	—	—	174	—	246	20	91	64	154	56
Щучинская	77	—	12	30	9	—	116	44	—	—	119	40	257	14	95	65	161	49
Замбровская	95	—	—	—	53	10	—	—	—	—	120	—	173	10	173	10	—	—
Всего	742	372	1376	46	145	61	1067	14	—	—	2553	64	3142	85	2915	60	2227	25

Количество пожарныхъ снарядовъ, находящихся въ каждомъ городѣ и посадѣ Ломжинской губерніи, указано въ приложенной къ обзору вѣдомости № 6 лит. Б. Согласно этой вѣдомости, въ 7 городахъ и 21 посадахъ въ отчетномъ году имѣлось:

пожарныхъ трубъ	90
дрогъ	14
бочекъ	311
чановъ	13
ушатовъ	53
ведеръ	864
лѣстницъ	159
багровъ	517
и топоровъ	866

На содержаніе означенныхъ снарядовъ израсходовано:

въ городахъ:

изъ средствъ городскихъ кассъ	92 р. 51 к.
изъ суммъ взаимнаго губернскаго страхованія	1067 р. 14 к.
изъ доходовъ пожарныхъ стражъ	1644 р. 4 к.
Итого	2803 р. 69 к.

2) Въ посадахъ:

изъ средствъ посадскихъ обществъ	625 р. 71 к.
Всего	3429 р. 40 к.

IV. Народное здравіе.

А. Врачебный персоналъ и аптеки.

Въ Ломжинской губерніи въ отчетномъ году было: врачей¹⁾ 38, дантистовъ 3, фельдшеровъ 105, повивальныхъ бабокъ 38 и фармацевтовъ 41; аптекъ насчитывалось 33, а аптечныхъ складовъ 5.

Распределение ихъ по населенныхъ мѣстамъ губерніи указано въ ниже-слѣдующей таблицѣ:

Названіе городовъ, посадовъ и другихъ населенныхъ пунктовъ.	Гражданскихъ врачей.		Дантистовъ.	Фельдшеровъ.	Повивальныхъ бабокъ.	Фармацевтовъ.	А П Т Е К И.					Аптечныхъ складовъ.
	Состоящихъ на государственной и общественной службѣ.	Вольнопрактикующихъ.					Нормальная.	Ихъ отдѣленій.	Сельскія.	Оборотъ (аптекъ).		
										Рубли.	Коп.	
Ломжинскаго уѣзда:												
Гор. Ломжа . . .	6	4	2	8	7	6	2	—	—	14096	86	2
Пос. Визна . . .	—	—	—	1	1	1	—	—	1	383	59	—
„ Замборовъ . . .	—	1	—	1	—	1	1	—	—	3284	—	—
„ Новогородъ . . .	—	—	—	1	1	1	—	—	1	1391	60	—
„ Снядово . . .	—	—	—	1	—	1	—	—	1	394	12	—
Итого . . .	6	5	2	12	9	10	3	—	3	19550	17	2
Кольненскаго уѣзда:												
Гор. Кольно . . .	1	—	—	2	2	2	1	—	—	3023	13	—
Пос. Едвабно . . .	—	1	—	1	1	1	1	—	—	1029	70	—
„ Стависки . . .	—	1	—	1	—	1	1	—	—	1032	33	—
По деревнямъ . . .	—	—	—	8	—	—	—	—	—	—	—	—
Итого . . .	1	2	—	12	3	4	3	—	—	5085	16	—
Мазовецкаго уѣзда:												
Гор. Тыкоцинъ . . .	1	—	—	3	—	1	1	—	—	1169	65	—
Пос. Мазовецкъ . . .	1	—	—	2	1	1	1	—	—	2409	46	—
„ Соколы . . .	—	2	—	—	—	1	1	—	—	1106	—	—
„ Цѣхановець . . .	—	—	—	1	—	1	—	1	—	747	29	—
„ Яблонка . . .	—	—	—	2	—	—	—	—	—	—	—	—
Имѣніе Тржцины . . .	—	1	—	—	—	—	—	—	—	—	—	—
Дер. Лапы . . .	—	1	—	1	—	1	—	—	1	1500	—	—
По друг. деревнямъ . . .	—	—	—	17	3	—	—	—	—	—	—	—
Итого . . .	2	4	—	26	4	5	3	1	1	6932	40	—
Маговскаго уѣзда:												
Гор. Маковъ . . .	1	2	—	2	3	1	1	—	—	3360	50	—
Пос. Красносельць . . .	—	—	—	2	2	1	—	—	1	1172	57	—
„ Рожанъ . . .	—	—	—	2	1	1	—	—	1	961	37	—
По деревнямъ . . .	—	—	—	4	1	—	—	—	—	—	—	—
Итого . . .	1	2	—	10	7	3	1	—	2	5494	44	—

(1) Не считая военныхъ.

Названіе городовъ, посадовъ и дру- гихъ населенныхъ пунктовъ.	Гражданскихъ врачей.		Дантистовъ.	Фельдшеровъ.	Повивальныхъ бабокъ.	Фармацевтовъ.	А П Т Е К И.			Оборотъ (аптекъ).		Аптечныхъ сладковъ.
	Состоящихъ на лицензионной и обязательной службѣ.	Вольнопракти- кующихъ.					Нормальныхъ.	Ихъ отдѣленій.	Семейн.	Рубли.	Коп.	
Островскаго уѣзда:												
Гор. Островъ . . .	1	2	—	2	3	2	1	1	—	5179	—	1
Пос. Андриеево . . .	—	—	—	1	—	1	—	—	1	976	60	—
„ Брокъ . . .	—	—	—	1	—	1	—	—	1	3864	50	—
„ Зарембы-Кост. . .	—	—	—	1	—	1	—	—	1	2020	—	—
„ Нуръ . . .	—	—	—	1	—	1	—	—	1	606	68	—
„ Чижевъ . . .	—	3	—	2	—	1	1	—	—	2379	57	—
Дер. Малкинъ . . .	—	—	—	1	—	1	—	—	1	1410	—	—
По деревнямъ . . .	—	—	—	2	2	—	—	—	—	—	—	—
Итого . . .	1	5	—	11	5	8	2	1	5	16436	35	1
Остроленскаго уѣзда:												
Гор. Остроленка . . .	1	1	1	4	4	2	1	—	—	4850	—	1
Пос. Говорово . . .	—	—	—	1	—	1	1	—	—	1269	10	—
„ Мышинецъ . . .	—	1	—	1	—	1	1	—	—	1680	77	—
„ Червинъ . . .	—	1	—	—	—	1	—	—	1	891	23	—
Дер. Домбрувка . . .	—	—	—	3	2	—	—	—	—	—	—	—
Итого . . .	1	3	1	9	6	5	3	—	1	8691	10	1
Щучинскаго уѣзда:												
Гор. Щучинъ . . .	2	—	—	3	2	2	1	—	—	2424	—	—
Пос. Граево . . .	—	2	—	6	1	2	1	—	—	3038	—	1
„ Радзилово . . .	—	—	—	2	—	1	—	—	1	551	55	—
„ Райгородъ . . .	—	1	—	3	1	1	1	—	—	946	55	—
По деревнямъ . . .	—	—	—	11	—	—	—	—	—	—	—	—
Итого . . .	2	3	—	25	4	6	3	—	1	6960	10	1
Всего въ губерніи . . .	14	24	3	105	38	41	18	2	13	69149	69	5

Б. Оспопрививаніе. Сифились.

Въ отчетномъ году сдѣлано привитій предохранительной оспы 24084 чело-
в., болѣе противъ 1898 г. на 2990 человекъ. Матеріаломъ для оспопри-
виванія служилъ почти исключительно детритъ.

Мѣры противъ распространенія сифилиса и венерическихъ болѣзней
состояли: а) въ регистраціи явныхъ проституттокъ и обнаруженіи женщинъ,
занимающихся проституціею тайно, съ привлеченіемъ ихъ къ медицинскому
осмотру, б) въ повременныхъ осмотрахъ уѣздными, городовыми и военными
врачами проституттокъ (одинъ или два раза въ недѣлю) и въ осмотрахъ лицъ,
задержанныхъ полиціею, а также рабочихъ; в) въ помѣщеніи зараженныхъ
упомянутыми болѣзнями въ больницы.

Врачебно-полицейскому надзору, въ предупрежденіе развитія сифилиса и венерическихъ болѣзней, подверглись посредствомъ освидѣтельствования 136 проститутокъ, живущихъ въ находящихся въ губерніи 4 домахъ терпимости, и 56 одиночекъ. Независимо отъ сего, одновременно освидѣтельствованы 61 женщинъ по подозрѣнію въ тайной проституціи. При всѣхъ помянутыхъ освидѣтельствованияхъ было обнаружено 77 зараженныхъ сифилисомъ и венерическими болѣзнями.

В. Больницы.

Въ теченіи отчетнаго года въ вѣдѣніи Губернскаго и Уѣздныхъ Совѣтовъ общественнаго призрѣнія Ломжинской губерніи состояли тѣ же больницы, которыя существовали и въ 1898 году, а именно: 1) больница Св. Духа въ городѣ Ломжѣ, 2) больница Св. Станислава въ г. Щучинѣ и 3) больница Св. Юсифа въ гор. Остроленкѣ.

Положеніе больничныхъ кассъ было слѣдующее:

Поступило: а) остатковъ отъ 1898 года	2828 р. 74 ³ / ₄ к.
б) недоимокъ прежнихъ лѣтъ	8066 р. 92 к.
в) процентовъ отъ капиталовъ, принадлежащихъ больницамъ	1107 р. 89 к.
г) арендной платы съ недвижимой собственности больницъ	190 р. — к.
д) платы за леченіе и содержаніе больныхъ	3211 р. 44 ¹ / ₂ к.
е) пособія отъ городовъ	30 р. — к.
ж) пожертвованій, сборовъ съ лотерей, спектаклей и т. п.	2183 р. 75 к.
з) случайныхъ поступленій	3050 р. 94 к.

Итого 20669 р. 69¹/₄ к.

Израсходовано на содержаніе больницъ 19382 р. 54¹/₄ к.

Осталось наличныхъ денегъ къ 1 января 1900 г. 1287 р. 15 к.

Не выплачено за поставленные въ 1899 году матеріалы 5073 р. 6¹/₂ к.

Осталось недоимокъ лечебныхъ издержекъ, подлежащихъ поступленію въ пользу больницъ 23232 р. 53 к.

Плата за содержаніе и леченіе больныхъ и погребеніе умершихъ во всѣхъ трехъ больницахъ въ отчетномъ году составляла:

	За содержаніе и леченіе въ сутки.	За погребеніе.
воинскихъ чиновъ	62 ¹ / ₂ к.	1 р. 84 к.
прочихъ лицъ	35 к.	1 р. 50 к.

Состояніе каждой больницы въ 1899 году представляется въ слѣдующемъ видѣ:

1) *Больница Св. Духа* въ гор. Ломжѣ помѣщается въ собственномъ каменномъ двухъэтажномъ зданіи.

По утвержденному штату опредѣлено содержать въ ней 40 кроватей, въ дѣйствительности же сверхъ сего имѣется еще 29 запасныхъ кроватей.

Въ теченіи 1899 года въ этой больницѣ находилось на излеченіи 875 человекѣвъ; изъ нихъ выздоровѣло 700, умерло 100, осталось на 1900 г. 75. Среднее суточное число больныхъ—59,7. Процентъ смертности 11,3 менѣе прошлогодняго на 0,3. Амбулаторныхъ больныхъ было 849.

На содержаніе больницы поступило 10483 р. 22 к., подлежало къ уплатѣ 12866 р. 31 к., въ счетъ чего уплачено 10267 р. 69 к. и осталось не выполненныхъ расходовъ 2598 р. 62 к.; кассовой остатокъ къ 1 января 1900 года—214 р. 53 к.

Суточное содержаніе одного больного обошлось въ 58,98 к.

Капиталы больницы состоятъ изъ вклада, хранящагося въ Варшавской Конторѣ Государственнаго Банка въ процентныхъ бумагахъ на нарицательную сумму 10900 руб. и въ наличныхъ деньгахъ 87 руб. 52 коп.

2) *Больница св. Станислава* въ гор. Щучинѣ учреждена на 30 кроватей; помѣщается она въ собственномъ каменномъ двухъэтажномъ зданіи. Въ теченіи отчетнаго года пользовалось въ этомъ заведеніи 210 человекѣвъ; изъ нихъ выздоровѣло 180, умерло 23, осталось на 1900 годъ 9. Среднее суточное число больныхъ 20,8. Процентъ смертности 10,98 болѣе 1898 г. на 2,4⁰/₁₀₀. Амбулаторныхъ больныхъ было 235.

Оборотъ больничныхъ суммъ былъ слѣдующій: поступило дохода 7872 руб. 40¹/₂ коп.; слѣдовало уплатить 6823 руб. 52 коп.; уплачено 6823 руб. 52 коп.; кассовой остатокъ 1048 руб. 88¹/₂ коп.

Суточное содержаніе одного больного обошлось въ 63,24.

Капиталы больницы: Въ Варшавской Конторѣ Государственнаго Банка въ процентныхъ бумагахъ 26900 руб. и въ казнѣ на 4-процентномъ вкладѣ 1861 руб. 84¹/₂ коп.

3) *Больница св. Иосифа* въ гор. Остроленкѣ помѣщается въ собственномъ каменномъ двухъэтажномъ зданіи и приспособлена на 40 кроватей. Въ теченіи отчетнаго года пользовалось въ ней 223 больныхъ; изъ нихъ выздоровѣло 186, умерло 27, осталось на 1900 годъ 10. Среднее суточное число больныхъ—13,6. Процентъ смертности 8,2—менѣе 1898 г. 1,1⁰/₁₀₀. Амбулаторныхъ больныхъ было 10.

Оборотъ больничныхъ суммъ былъ слѣдующій: поступило дохода 2347 руб. 16³/₄ коп.; подлежало уплатѣ 4765 руб. 77¹/₂ коп., въ счетъ чего уплачено 2291 руб. 33¹/₄ коп., осталось не выполненныхъ расходовъ 2474 руб. 44¹/₄ коп.; кассовой остатокъ 55 руб. 84 коп.

Суточное содержаніе одного больного обошлось въ 70,1 коп.

Капиталы больницы: въ Варшавской Конторѣ Государственнаго Банка въ процентныхъ бумагахъ 9500 руб. и въ наличныхъ деньгахъ 50 руб.

4) Кромѣ перечисленныхъ лечебныхъ заведеній, находящихся въ непосредственномъ завѣдываніи совѣтовъ общественнаго призрѣнія, подъ наблюдениемъ губернскаго совѣта состоитъ *Ломжинская еврейская больница*, которая помѣщается въ собственномъ каменномъ двухъэтажномъ зданіи и содержится на средства мѣстнаго еврейскаго общества. Въ означенной боль-

ницѣ, приспособленной на 25 кроватей, въ отчетномъ году находилось 517 больныхъ; изъ нихъ выздоровѣло 415, умерло 48, осталось на 1900 годъ 42. Процентъ смертности 9,28. Амбулаторныхъ больныхъ было 2566. Источникомъ содержанія этой больницы служили добровольныя пожертвованія. Больные содержались въ ней бесплатно. Средній расходъ на суточное содержаніе одного больного составлялъ 53,85 коп. Еврейская больница имѣетъ на храненіи въ Варшавской Конторѣ Государственного Банка запасный капиталъ въ 1000 р. процентными бумагами и 45 р. 56 к. наличными деньгами.

5) *Въ Ломжинскомъ тюремномъ лазаретѣ*, содержимомъ на средства казны, по смѣтѣ Министерства Юстиціи, пользовалось въ 1899 году 139 больныхъ, изъ коихъ выздоровѣло 105, умерло 13, осталось къ 1 января 1900 г. 21. Процентъ смертности 9,35.

Въ больницахъ Ломжинской губерніи пользуются больные со всѣми наружными и внутренними болѣзнями, за исключеніемъ умалишенныхъ, которые, за неимѣніемъ specialнаго заведенія въ губерніи, отсылаются на излеченіе въ Творскую лечебницу (Варшавской губерніи).

Число существующихъ въ губерніи больницъ недостаточно для удовлетворенія потребности въ нихъ, почему Губернскимъ Совѣтомъ Общественнаго Призрѣнія въ отчетномъ году, подобно предшествующимъ годамъ, собирались средства на открытіе со временемъ, когда наберется достаточная для того сумма, такихъ заведеній въ мѣстностяхъ, въ которыхъ они наиболѣе необходимы. Къ 1 января 1900 года для этой цѣли были слѣдующіе фонды.

На устройство больницы въ гор. Островѣ 1126 р. 94 к.

На устройство еврейской больницы въ гор. Маковѣ 1146 р. 83 к.

Г. Эпидеміи.

Заразныя болѣзни, за исключеніемъ scarlatины въ городѣ Островѣ по полученнымъ отъ врачей свѣдѣніямъ, не имѣли въ отчетномъ году значительнаго распространенія. Подробныя цифровыя данныя за 1898 и 1899 года по отдѣльнымъ болѣзнямъ изложены въ слѣдующей таблицѣ:

	Заболѣло.		Умерло.	
	1898	1899	1898	1899
Бугорчатка	972	737	119	135
Крупозное воспаленіе легкихъ	1245	787	137	64
Гриппъ	981	790	4	6
Брюшной тифъ	606	416	31	52
Корь	571	115	38	8
Скарлатина	421	371	78	83
Дифтеритъ	213	216	25	46
Дизентерія	92	—	7	—
Крупъ	82	134	21	16
Оспа	76	115	6	8

Д. Эпизоотии.

Изъ числа повально-заразительныхъ болѣзней въ отчетномъ году существовали: сибирская язва, саль, эмфизематозный карбункулъ, ящуръ, рожа и чума свиней, чесотка, инфлюэнція, мытъ, бѣшенство и лѣсная болѣзнь.

Сибирская язва.

Сибирская язва наблюдалась въ 27 пунктахъ губерніи на разнаго вида животныхъ, въ томъ числѣ: на крупномъ рогатомъ скотѣ во всѣхъ 27 пунктахъ и, совмѣстно, на лошадяхъ въ 7 пунк., на овцахъ—въ 1 пунктѣ и на свиньяхъ—въ 1 пунктѣ.

Изъ числа 3886 головъ крупнаго рогатаго скота, состоявшихъ въ 27 неблагополучныхъ пунктахъ, заболѣло 127, изъ которыхъ пало и убито 106 и выздоровѣло 21 голова, что по отношенію къ наличному числу животныхъ въ неблагополучныхъ пунктахъ составляетъ заболѣвшихъ 3,27%, павшихъ 2,72%.

По отдѣльнымъ уѣздамъ губерніи сибирская язва на крупномъ рогатомъ скотѣ имѣла слѣдующее распространеніе: въ Кольненскомъ уѣздѣ изъ 712 головъ, состоявшихъ въ 4 неблагополучныхъ пунктахъ заболѣло 22 головы, изъ нихъ пало 21, что составляетъ по отношенію къ наличному числу 3,00% заболѣвшихъ и 95,45% павшихъ по отношенію къ заболѣвшимъ; въ Островскомъ уѣздѣ изъ 143 головъ въ одномъ пунктѣ заболѣло и пало 5 головъ, что составляетъ 3,50% наличности; въ Остроленскомъ уѣздѣ изъ 1007 головъ въ 6 неблагополучныхъ пунктахъ заболѣло и пало 7, что составляетъ 0,69% наличности; въ Щучинскомъ уѣздѣ изъ 2004 головъ наличнаго скота въ 16 неблагополучныхъ пунктахъ заболѣло 93, пало 73 и выздоровѣло 20, что составляетъ заболѣвшихъ 4,64% и павшихъ 3,64% наличности; изъ числа же заболѣвшихъ пало 78,50%.

Сибирская язва на лошадяхъ констатирована въ 7 пунктахъ только Щучинскаго уѣзда, гдѣ изъ числа 378 лошадей, состоявшихъ въ неблагополучныхъ пунктахъ, заболѣло 20 и пало 15, что составляетъ 5,29% заболѣваемости и 3,96% смертности по отношенію къ наличности; смертность же по отношенію къ заболѣваемости=75,00%.

Изъ 787 овецъ, среди коихъ была обнаружена сибирская язва, только въ дер. Забѣде, Кольненскаго уѣзда, заболѣло и пало 218 штукъ, что составляетъ 27,70% наличнаго числа овецъ въ селеніи; убыль же по отношенію къ заболѣвшимъ 100%.

На свиньяхъ была констатирована сибирская язва въ одномъ селеніи Щучинскаго уѣзда, причѣмъ изъ 37 штукъ свиней заболѣло и пало 2, что даетъ 5,40% заболѣваемости по отношенію къ наличности.

Какъ видно изъ приведенныхъ данныхъ, сибирская язва въ отчетномъ году существовала въ 4-хъ уѣздахъ, съ апрѣля по октябрь мѣсяца; причѣмъ въ уѣздахъ Островскомъ и Остроленскомъ появилась спорадически, вслѣд-

ствіе чего не принимала обширнаго распространія, поражая исключительно крупный рогатый скотъ, и убыль его не превышала въ Остроленскомъ уѣздѣ 0,69% наличности животныхъ.

Въ Кольненскомъ и Щучинскомъ уѣздахъ, составлявшихъ одинъ ветеринарный округъ, убыль животныхъ въ 20 неблагополучныхъ пунктахъ достигала 8,40% наличности, давъ 329 случаевъ смерти. Хотя такая потеря и не можетъ быть названа весьма чувствительной для экономической жизни уѣздовъ, но многочисленность и разбросанность неблагополучныхъ пунктовъ и ежегодно повторяющіеся случаи возникновенія сибирской язвы въ этихъ уѣздахъ указываютъ на сильное зараженіе этой части губерніи сибирезавеннымъ ядомъ. Сибирская же язва на овцахъ, хотя и наблюдалась всего лишь въ одномъ пунктѣ губерніи, но за то приняла характеръ интенсивной эпизоотіи съ ужасающимъ % заболѣваемости (27,70% въ отношеніи наличности). Причиною столь значительнаго развитія сибирской язвы въ этомъ пунктѣ раннею весною (30 апрѣля) послужило то обстоятельство, что овцы пользовались водопоемъ изъ ручья, вытекающаго изъ подъ горки, гдѣ въ прошломъ году были зарыты 10 сибирезавенныхъ труповъ безъ надлежащей тщательности и при отсутствіи дезинфекціи. Подновленная, такъ сказать, инфекция и не своевременность заявленія о появленіи падежа, растаскиваніе труповъ собаками и были главною причиною того, что въ теченіе 2-хъ недѣль въ этомъ пунктѣ пало 8 головъ крупнаго рогатаго скота и 218 овецъ.

Всего же по губерніи при наличности 5088 головъ разнаго вида животныхъ въ 27 неблагополучныхъ пунктахъ сибирскою язвою:

Заболѣло 367 головъ (1898 г. 165 г.);

Пало и убито 341 головъ (1898 г. 147 г.), что составляетъ 7,21% заболѣвшихъ по отношенію къ наличному числу и 92,91% убыли по отношенію къ заболѣваемости.

Мѣстныя условія въ большей части губерніи не представляются благоприятными для развитія сибирезавеннаго контагія, что и подтверждается отсутствіемъ означенной болѣзни; если таковая изрѣдка и появляется, то всегда спорадически, какъ бы случайно, и ограничивается единичными случаями. Нѣсколько иной характеръ мѣстныхъ условій имѣетъ сѣверная часть губерніи, заключающая въ себѣ Кольненскій и Щучинскій уѣзды. Поверхность губерніи, понижаясь къ сѣверу, въ Кольненскомъ, а въ особенности въ Щучинскомъ уѣздахъ, переходитъ въ низменность, изобилующую болотистыми рѣчками, искусственными каналами, озерами, стоячими водами и обширными болотами и представляющую потому одну изъ наиболѣе благоприятныхъ мѣстностей для культивированія сибирезавеннаго яда.

Климатическія условія минувшаго лѣта съ сильною засухою и жарамъ въ началѣ и обильными дождями въ срединѣ лѣта вполне благоприятствовали развитію сибирской язвы.

Не менѣе важнымъ, благоприятствующимъ моментомъ возникновенія и распространія сибирской язвы является обычай мѣстнаго населенія при-

рѣзывать больной скотъ на мясо, а трупы бросать неубранными. Если обратиться къ цифрамъ, то окажется, что по Кольненскому уѣзду изъ убыли отъ сибирской язвы крупнаго рогатаго скота пало 43⁰/₀, а прирѣзано на мясо 57⁰/₀; по Щучинскому уѣзду прирѣзано на мясо 21,7⁰/₀ убыли.

Желаніе использовать такъ или иначе больное животное вынуждаетъ владѣльца его скрывать появленіе болѣзни, что въ большинствѣ случаетъ и удается, такъ какъ ближайшія къ населенію сельскія власти сами не отказываются подать примѣръ въ этомъ направленіи.

Такъ въ дер. Хойнуевкѣ, гм. Богуше, солтысъ первый зарѣзалъ на мясо больную корову и разрѣшилъ тоже односельчанамъ; результатомъ чего было заболѣваніе 3 человекъ сибирскою язвою, окончившееся, благодаря своевременно поданной помощи, выздоровленіемъ; но за то поплатилась жизнью жительница дер. Куреевки, купившая зараженное мясо въ дер. Хойнуевкѣ. Въ пос. Райгородѣ семья заболѣла сибирскою язвою отъ дорѣзанной коровы, при чемъ жертвою палъ одинъ сынъ; въ имѣніи Бѣлашево отъ дорѣзаннаго вола заболѣло 5 человекъ рабочихъ. Всего же въ одномъ Щучинскомъ уѣздѣ отъ неосторожнаго обращенія съ зараженными животными и ихъ мясомъ заболѣло 17 человекъ. Наблюдались неоднократно (3) случаи заболѣванія сибирскою язвою мясниковъ-евреевъ, ясно указывающіе на эксплуатацію ими зараженнаго сибирскою язвою скота. При появленіи эпизоотіи къ услугамъ населенія первыми являются евреи—скотопромышленники, у которыхъ, благодаря монополіи мяснаго промысла въ ихъ рукахъ, сбытъ сомнительнаго мяса всегда обезпеченъ продажею христіанскому населенію или поставкою войскамъ. Минувшимъ лѣтомъ въ деревняхъ Влодки и Хлюдне, Кольненскаго уѣзда, былъ обнаруженъ фактъ покупки извѣстными евреями сразу 12 больныхъ головъ крупнаго рогатаго скота. На судѣ же владѣльцы скота заявили, что они прирѣзали скотъ для собственнаго потребленія и лишь продали кожи неизвѣстнымъ евреямъ, за что виновные были подвергнуты штрафу по 3 руб., а евреи оправданы. Результатомъ же этой операціи, надо полагать, было зараженіе сибирскою язвою Ломжинскаго мясоторговца Гершка Педовича. Другимъ факторомъ въ дѣлѣ распространенія сибирской язвы въ губерніи являются чистители (гицеля), эксплуатирующіе всевозможные трупы животныхъ. Гицель, взявъ трупъ, кожу снимаетъ и продаетъ, а мясо въ лучшемъ случаѣ бросаетъ собакамъ, а нерѣдко кормитъ имъ имѣющихся у него свиней, но ни въ какомъ случаѣ не зарываетъ.

Введеніе въ ближайшемъ будущемъ сибиреязвенныхъ прививокъ домашнимъ животнымъ, по крайней мѣрѣ въ Кольненскомъ и Щучинскомъ уѣздахъ, за счетъ существующаго сбора со скотовладѣльцевъ является, при существующихъ условіяхъ, единственнымъ радикальнымъ средствомъ борьбы съ усиливающеюся изъ года въ годъ эпизоотіею сибирской язвы.

С а п ъ.

Саль на лошадяхъ былъ обнаруженъ въ 8 пунктахъ губерніи: въ 3-хъ пунктахъ Ломжинскаго уѣзда, въ двухъ Кольненскаго и по одному въ

Мазовецкомъ, Островскомъ и Щучинскомъ уѣздахъ. Всего заболѣло 19 лошадей и всѣ убиты. Въ 3-хъ пунктахъ Ломжинскаго уѣзда убито 14 больныхъ лошадей; изъ нихъ одна въ гор. Ломжѣ, принадлежащая легковому извозчику, 10 лошадей въ имѣніи Дроздово и 3 лошади въ дер. Пюнтницѣ, принадлежащія пограничной стражѣ.

Въ гм. Дроздово имѣются два разсадника сапа; въ дер. Пюнтницѣ, куда почти ежегодно заносится сапъ ремонтными лошадьми пограничной стражи, и въ имѣніи Дроздово съ фольваркомъ Езіорко, гдѣ также периодически производится массовый убой больныхъ сапомъ лошадей. Лошади имѣнія Дроздово, по характеру своей работы, постоянно находятся въ разгонѣ не только по всей Ломжинской губерніи, но и за предѣлами ея.

Воспринимая гдѣ либо въ пути заразу, уже сами разносятъ ее на далекія пространства.

Появленіе сапа въ дер. Данувкѣ, Щучинскаго уѣзда, находится въ тѣсной связи съ пребываніемъ въ этой деревнѣ эскадрона 10 драгунскаго полка, въ которомъ только смерть солдата отъ сапа заставила заподозрить существованіе сапа и къ концу года дѣйствительно сапъ былъ обнаруженъ.

Періодическое обнаруженіе сапа на лошадяхъ въ разныхъ мѣстахъ губерніи не безъ основанія заставляеть предположить, что среди конскаго состава губерніи сапъ имѣеть значительное распространеніе. Обнаруживаются больныя сапомъ лошади совершенно случайно и заявленій со стороны ихъ владѣльцевъ не бываетъ. Такое явленіе весьма понятно и естественно, если принять во вниманіе, что по уставу ветеринарной полиціи больныя лошади немедленно же убиваются безъ всякаго вознагражденія.

Эмфизематозный карбункулъ.

Наблюдался только въ 1 пунктѣ Мазовецкаго уѣзда, при чемъ заболѣла и пала 1 голова крупнаго рогатаго скота.

Я щ у р ь.

При благополучіи губерніи по ящуре въ 1898-въ отчетномъ году ящуръ появился въ мартѣ мѣсяцѣ; въ теченіе лѣта прошелъ всю губернію и прекратился только въ ноябрѣ мѣсяцѣ.

Ящуръ наблюдался въ 67 пунктахъ на крупномъ рогатомъ скотѣ, въ томъ числѣ: въ 8 пунктахъ на крупномъ рогатомъ скотѣ и овцахъ, въ 6—на крупномъ рогатомъ скотѣ и свиньяхъ и въ 6—на крупномъ рогатомъ скотѣ, овцахъ и свиньяхъ. Изъ числа 9536 головъ крупнаго рогатаго скота въ неблагополучныхъ пунктахъ заболѣло 6510 или 68,26%, изъ нихъ пало 51 голова, что составляетъ 0,783% смертности по отношенію къ числу заболѣвшихъ, при чемъ особую злостепенность въ своемъ теченіи ящуръ проявилъ на крупномъ рогатомъ скотѣ въ фольваркѣ и деревнѣ Ляхово, въ дер. Келче-Копки и Цѣмношіе, Щучинскаго уѣзда; въ Ляховѣ изъ 142 заболѣвшихъ пало 31 голова или 21,8%, въ Келче-Копки изъ 49 пало 5 или 10,2% и въ дер. Цѣмношіе изъ 142 пало 13 или 9,1%.

На овцах ящуръ не имѣлъ большого распространѣнія и изъ 1249 головъ, состоявшихъ въ неблагополучныхъ пунктахъ, заболѣло 934 или 74% наличности и все выздоровѣли.

Изъ числа 448 свиней въ 12 неблагополучныхъ пунктахъ заболѣло 212 штукъ или 47% и случаевъ падежа небыло.

По отдѣльнымъ уѣздамъ губерніи ящуръ имѣлъ слѣдующее распространѣніе:

1) *Въ Щучинскомъ уѣздѣ* въ первые ящуръ былъ обнаруженъ въ концѣ марта мѣсяца въ селеніяхъ приграничныхъ съ Пруссіею — Ляхово и Келче-Копки на крупномъ рогатомъ скотѣ и оттуда началъ распространяться къ югу въ Кольненскій уѣздъ и къ востоку по сел. Щучинскаго уѣзда. При отсутствіи ящуръ въ губерніи въ 1898 году появленіе его раннею весною въ приграничныхъ селеніяхъ, съ большею увѣренностью можно приписать заносу изъ Пруссіи, гдѣ ящурная эпизоотія свирѣпствуетъ такъ же часто, какъ и у насъ.

Всего изъ 2696 головъ наличнаго скота въ 16 неблагополучныхъ пунктахъ заболѣло 1018 головъ, изъ коихъ пало 51, что даетъ 5% смертности.

Овцы и свиньи заболѣвали только въ одномъ пунктѣ, причемъ изъ 25 заболѣвшихъ овецъ и 10 свиней случаевъ падежа небыло.

2) *Въ Маковскомъ уѣздѣ* эпизоотія появилась въ концѣ іюля и пострадали, главнымъ образомъ, двѣ приграничныя съ Плоцкой губерніею гмины: Карнево и Смроцкъ, такъ какъ ящуръ былъ занесенъ въ дер. Бышево, купленною въ гор. Праснышѣ на ярмаркѣ коровой. Благодаря сравнительно позднему заносу и воспрещенію вывода животныхъ на ярмарки изъ зараженныхъ селеній, даѣе пограничныхъ гминъ ящуръ не распространялся, охвативъ сплошь деревни гмины Карнево.

Изъ 2638 головъ крупнаго рогатаго скота, состоявшихъ въ 28 неблагополучныхъ селеніяхъ, заболѣло 1695 или 64%; смертности небыло; овцы заболѣли только въ двухъ пунктахъ, при чемъ изъ 600 штукъ заболѣло 490 и все выздоровѣли; изъ 185 свиней въ 7 неблагополучныхъ пунктахъ заболѣло и выздоровѣло 62 головы.

Тотъ же Праснышскій уѣздъ Плоцкой губерніи, которая сплошь въ отчетномъ году была охваченная ящуромъ, снабдилъ эпизоотіею и Остроленскій уѣздъ: 15 августа на ярмаркѣ въ Праснышскомъ уѣздѣ была куплена партія скота въ дер. Кадзидло, гм. Дылево и оттуда распространился ящуръ на 17 селеній уѣзда, при чемъ изъ 3352 головъ крупнаго рогатаго скота въ зараженныхъ селеніяхъ переболѣлъ скотъ поголовно. Кромѣ того въ 4 пунктахъ переболѣли все находящіяся въ нихъ овцы и свиньи (390 овецъ и 106 свиней), но смертныхъ случаевъ небыло.

3) *Въ Островскомъ уѣздѣ* ящуръ былъ случайно занесенъ изъ Пултускаго уѣзда въ ноябрѣ мѣсяцѣ, когда скотъ стоялъ уже по дворамъ; вслѣдствіе чего даѣе одного двора онъ и не пошелъ, гдѣ заболѣлъ и выздоровѣлъ весь наличный скотъ въ количествѣ 8 головъ.

4) *Во Мазовецкомъ* уѣздѣ ящурь существовалъ съ половины августа до половины сентября въ одной гминѣ Пекуты, гдѣ въ 3-хъ селеніяхъ изъ 560 наличныхъ головъ крупнаго рогатаго скота заболѣло 252 головы, изъ 200 овецъ — 29 и изъ 142 штукъ свиней — 34; все заболѣваніе кончилось выздоровленіемъ.

5) *Во Кольненскомъ* уѣздѣ ящурь обнаруженъ только въ 2-хъ пунктахъ, въ іюнѣ и іюль мѣсяцахъ, причеъ изъ 208 головъ крупнаго рогатаго скота заболѣло 185 гол. Едва-ли это отвѣчаетъ истинѣ. Принявъ во вниманіе, что въ Щучинскомъ уѣздѣ, граничащемъ съ запада и юга на всемъ своемъ протяженіи съ Кольненскимъ у., съ марта по ноябрь мѣсяць ящурь не прекращался и что первоначально онъ появился въ гм. Грабово, сосѣдней съ Кольненскимъ уѣздомъ, надо полагать, что такое благополучіе уѣзда произошло отъ отсутствія въ немъ ветеринара, такъ какъ щучинскій ветеринаръ не могъ обнаруживать ящура въ селеніяхъ Кольненскаго уѣзда, имѣя достаточно работы съ тою же эпизоотіею и сибирскою язвою въ своемъ уѣздѣ.

Какъ видно изъ приведенныхъ данныхъ, ящурь въ отчетномъ году въ сѣверную часть губерніи былъ занесенъ изъ Пруссіи, а въ юго-западные уѣзды изъ Плоцкой и Варшавской губерній, но не смотря на то, что эпизоотія подвигалась съ двухъ сторонъ, она не имѣла сплошнаго распространенія и центральный уѣздъ—Ломжинскій—остался свободнымъ отъ ящура.

Хотя при борьбѣ съ ящуромъ практикуются довольно строгіе карантинныя, успѣшныя результаты локализациі болѣзни весьма трудно достижимы, такъ какъ ящурь, не имѣя въ большинствѣ смертельныхъ случаевъ, считается населеніемъ болѣзнью пустою, отъ которой беречься не стоитъ. Кроме того, борьбу съ ящуромъ затрудняетъ и то обстоятельство, что животныя, переболѣвшія ящуромъ, не застрахованы на продолжительное время отъ повторныхъ заболѣваній и въ теченіе одной и той же эпизоотіи неоднократно снова заболѣваютъ ящуромъ. При самомъ невинномъ теченіи ящурной эпизоотіи нельзя однако сказать, чтобы она не причиняла, при обширномъ распространеніи, извѣстнаго ущерба населенію: молочный скотъ теряетъ значительную долю молочныхъ продуктовъ, а заболѣваніе рабочаго скота въ страдную пору нерѣдко причиняетъ хозяевамъ громадныя убытки.

Ч е с о т к а .

Чесотка наблюдалась въ 24 пунктахъ 6 уѣздовъ губерніи исключительно на лошадяхъ; изъ 1758 лошадей, состоявшихъ въ неблагополучныхъ пунктахъ, заболѣло 88 головъ или 5% наличности, изъ нихъ убито по безнадѣжности 15 лошадей или 0,853% наличности и 18% по отношенію къ числу заболѣвшихъ.

По отдѣльнымъ уѣздамъ губерніи чесотка распредѣлялась такъ: болѣе всего заболѣваній приходилось на *Щучинскій* уѣздъ, гдѣ изъ 919 лошадей въ 12 пунктахъ заболѣло 29, изъ нихъ убито 14 лошадей или почти 50%;

въ Мазовецкомъ — изъ 168 лошадей въ 3-хъ селеніяхъ заболѣло 10, изъ нихъ убита 1;

въ *Маковскомъ* — изъ 125 лошадей въ 3-хъ селеніяхъ заболѣло и выздоровѣло 34;

въ *Кольненскомъ* — въ одномъ селеніи изъ 128 наличныхъ лошадей заболѣло и выздоровѣло 3;

въ *Островскомъ* — въ двухъ селеніяхъ изъ 63 лошадей заболѣло и выздоровѣло 6 и

въ *Остроленкскомъ* — изъ 355 лошадей въ 3-хъ пунктахъ заболѣло и выздоровѣло 6.

Обнаруженію чесоточныхъ лошадей въ губерніи много способствуетъ ежегодная военно-конская перепись, по правиламъ которой чѣмъ бы то нибыло больныя лошади безъ предварительнаго ветеринарнаго осмотра не допускаются на сборные пункты, а потому владѣлецъ лошади, внесенной въ списокъ конскаго состава губерніи, не рискуя вести на сборный пунктъ больную лошадь, вынужденъ бываетъ заявить объ этомъ полиціи; въслѣдствіе чего такая лошадь подвергается ветеринарному осмотру и, смотря по степени развитія чесотки, подвергается леченію или уничтоженію.

Б ѣ ш е н с т в о .

Бѣшенство наблюдалось въ Ломжинскомъ, Маковскомъ, Островскомъ уѣздахъ на крупномъ рогатомъ скотѣ, въ Остроленкскомъ на крупномъ рогатомъ скотѣ и свиньяхъ и въ Мазовецкомъ только на свиньяхъ.

Изъ 1109 головъ крупнаго рогатаго скота, состоявшаго въ 7 неблагополучныхъ пунктахъ, заболѣло 53, изъ нихъ пало 33 и убито 20 головъ; изъ 81 штуки свиней заболѣло 5, изъ нихъ пало 3 и убито 2.

Изъ 53 головъ крупнаго рогатаго скота, заболѣвшихъ бѣшенствомъ, приходится:

на Ломжинскій уѣздъ	25	головъ,	изъ	нихъ	16	пало	9	убито;																					
„ Маковскій „	15	„	изъ	нихъ	4	пало	11	убито;																					
„ Островскій „	3	„	всѣ	пали;																									
„ Остроленкскій „	10	„	всѣ	пали.	Кромѣ	того,	въ	томъ	же	уѣздѣ	заболѣло	и	пало	2	свиньи	и	въ	Мазовецкомъ	уѣздѣ	заболѣло	3	свиньи,	изъ	коихъ	1	пала	и	2	убиты.

Причиною зараженія скота бѣшенствомъ были во всѣхъ случаяхъ укусы бѣшеныхъ собакъ.

Р о ж а с в и н е й .

Рожа свиней констатирована въ 8 пунктахъ 4-хъ уѣздовъ губерніи: Ломжинскомъ, Мазовецкомъ, Островскомъ и Остроленкскомъ. Изъ 1167 головъ свиней, состоявшихъ въ наличности въ неблагополучныхъ пунктахъ, заболѣло 298 головъ, что составляетъ 26,39% заболѣванія по отношенію къ наличности; изъ числа заболѣвшихъ пало 167 головъ или 14,31% наличности и 56% по отношенію къ числу заболѣвшихъ.

Наибольшую интенсивность эпизоотии рожа приняла в г. Тыкоцинь, Мазовецкаго уѣзда, гдѣ изъ 300 наличныхъ свиней заболѣло 171 голова или 57%, изъ коихъ пало 72 штуки. Изъ общаго числа заболѣваній по губерніи въ 4-хъ пунктахъ Мазовецкаго уѣзда было 241 заболѣваніе и 130 падежъ въ 1 пунктѣ Ломжинскаго—19 заболѣваній и 7 падежа, въ 1 пунктѣ Островскаго—21 заболѣваніе и 15 падежа и въ Остроленкскомъ—17 заболѣваній и 15 падежа. Свиноводство среди мѣстнаго населенія составляетъ одну изъ важныхъ отраслей сельскаго хозяйства, хотя свиней культурныхъ породъ чрезвычайно мало, а потому наблюдавшаяся эпизоотія въ нѣсколькихъ пунктахъ и давшая въ общемъ 56% смертности, причинила многимъ хозяйствамъ чувствительный ущербъ.

Для подавленія эпизоотіи принимались лишь ветеринарно-полицейскія мѣры—изоляция больныхъ, тщательная очистка зараженныхъ дворовъ, уборка труповъ и проч.—по своимъ результатамъ неоставшіяся безслѣдными.

Чума свиней констатирована была въ сел. Гурки, Кольненскаго уѣзда, гдѣ изъ 56 наличныхъ свиней заболѣло 26, изъ нихъ 5 пало и 6 убито, что даетъ 42,30% убыли по отношенію къ числу заболѣвшихъ. Изоляция больныхъ и дезинфекція помѣщенія быстро прекратили болѣзнь.

Кромѣ указанныхъ эпизоотій, въ Маковскомъ и Остроленкскомъ уѣздахъ наблюдалась **лѣсная болѣзнь** рогатаго скота, отъ которой въ двухъ пунктахъ заболѣло 9 головъ, изъ нихъ 2 пало.

Мышь также была констатирована только въ одномъ гор. Маковѣ, гдѣ было 6 заболѣваній лошадей, окончившихся выздоровленіемъ.

Инфлюэнція наблюдалась въ теченіе ноября мѣсяца на лошадяхъ Низовскаго пѣхотнаго полка, въ Салтыковскомъ штабѣ, расположенномъ въ Островскомъ уѣздѣ. Изъ 62 наличныхъ лошадей заболѣло 23, изъ нихъ пало 4.

Изъ приведенныхъ данныхъ видно, что въ теченіе отчетнаго года всѣхъ заболѣваній домашнихъ животныхъ отъ разныхъ повально-заразительныхъ болѣзней было 8551.

	Заболѣло.	Пало и убито.	Заболѣло.	Пало и убито.
Изъ этого количества лошадей	156	53	108	23
Крупнаго рогатаго скота	6700	213	111	93
Овецъ	1152	218	43	43
Свиней	543	185	3	3
Итого	8551	669	265	162

Заболѣваніе и убилы каждаго вида животныхъ по уѣздамъ выразились такъ:

	Лошадей.		Крупнаго рогатаго скота.		Овецъ.		Свиней.	
	Заболѣло.	Пало и убито	Заболѣло.	Пало и убито.	Заболѣло.	Пало и убито.	Заболѣло.	Пало и убито.
Въ Кольненскомъ уѣздѣ . . .	5	2	207	21	218	218	26	11
„ Ломжинскомъ „ . . .	14	14	25	25	—	—	19	7
„ Мазовецкомъ „ . . .	11	2	253	1	29	—	278	133
„ Маковскомъ „ . . .	40	—	1714	17	490	—	62	—
„ Островскомъ „ . . .	30	5	16	8	—	—	21	15
„ Остроленскомъ „ . . .	6	—	3374	17	390	—	125	17
„ Щучинскомъ „ . . .	50	30	1111	124	25	—	12	2
Итого . . .	156	53	6700	213	1152	218	543	185

Убойное дѣло.

Въ отчетномъ году въ губерніи было 7 городскихъ и 9 посадскихъ общественныхъ скотобоевъ, на которыхъ въ теченіи года было убито 58125 гол. скота,

въ томъ числѣ: крупнаго рогатаго скота . . . 15499 головъ.

телятъ 12693 „

овецъ и козъ 17618 „

свиней 12315 „

Итого 58125 головъ.

На частныхъ скотобойняхъ и въ мѣстахъ убоя . . . 48811 головъ,

въ томъ числѣ: крупнаго рогатаго скота . . . 7034 головъ.

телятъ 8680 „

овецъ и козъ 17412 „

свиней 13927 „

поросятъ 1758 „

Итого 48811 головъ.

Всего убито 106936 головъ.

По уѣздамъ убой скота распределяется слѣдующимъ образомъ:

	У б и т о.				
	Крупнаго рогатаго скота.	Телятъ.	Овецъ и козъ.	Свиней и поросятъ.	Всего.
Ломжинскій уѣздъ	4971	2755	3656	7809	19191
Кольненскій „	890	1180	2650	700	5420
Мазовецкій „	4671	7053	13733	9780	35237
Маковскій „	1884	1189	2214	1679	6966
Островскій „	4056	2804	3423	2079	12362
Остроленскій „	3331	4002	4430	3699	15462
Щучинскій „	2730	2390	4924	2254	12298
Итого	22533	21373	35030	28000	106936

Бойни въ отчетномъ году никакой передѣлкѣ не подвергались. Каменные скотобойни въ гор. Кольнѣ и Маковѣ и пос. Граевѣ и Замбровѣ находились въ удовлетворительномъ санитарномъ состояніи; въ Замбровской скотобойнѣ надлежало бы деревянный полъ замѣнить асфальтовымъ. Прочія скотобойни крайне неудовлетворительны какъ въ санитарномъ, такъ и строительномъ отношеніяхъ. Всѣ общественныя скотобойни эксплуатировались отдачею въ аренду, за исключеніемъ Ломжинской, эксплуатировавшейся Магистратомъ и въ пос. Чижевѣ—еврейскимъ обществомъ.

Ветеринарный надзоръ въ теченіи отчетнаго года существовалъ на общественныхъ скотобойняхъ въ мѣстахъ постоянного пребыванія ветеринаровъ въ гг. Ломжѣ, Маковѣ, Островѣ, Остроленкѣ и Щучинѣ, въ пос. Граевѣ, Замбровѣ, и на частныхъ—въ пос. Мазовецкѣ и дер. Пионтницѣ. Въ гор. Щучинѣ и пос. Замбровѣ надзоръ порученъ ветеринарнымъ врачамъ военного вѣдомства, въ дер. Пионтницѣ—ветеринару пограничной стражи, а на прочихъ скотобойняхъ—ветеринарнымъ врачамъ губерніи.

Всѣми ветеринарами до и послѣ убоя было на скотобойняхъ осмотрено:

	О с м о т р ѣ н о .				
	Крупнаго рогатаго скота.	Телятъ.	Овецъ и козъ.	Свиней.	Всего.
Въ гор. Ломжѣ	2198	1845	89	4290	8422
„ дер. Пионтницѣ (Ломж. у.)	1442	145	667	179	2393
„ гор. Островѣ	2377	1854	1609	1239	7079
„ гор. Остроленкѣ	2969	3257	3723	1171	11120
„ гор. Щучинѣ	500	700	1500	250	2950
„ пос. Граевѣ	1658	822	1594	1484	5558
„ пос. Мазовецкѣ	408	497	1025	—	1930
„ пос. Цѣхановцѣ	171	399	559	—	1129
„ пос. Замбровѣ	960	245	940	630	2775
„ гор. Маковѣ	1525	989	1389	1323	5226
Итого	14208	10753	13095	10526	48582

Слѣдовательно, изъ 106936 головъ, убитыхъ для продовольствія населенія въ губерніи, было подвергнуто ветеринарному осмотру до и послѣ убоя животныхъ 48582 головы, что составляетъ 45,43%.

Изъ этого количества у 936 животныхъ были обнаружены разные паталогическіе процессы, причеиъ не допущено въ продажу и уничтожено:

цѣлыхъ тушъ 17 и
отдѣльныхъ частей 1138

Кромѣ того, въ мѣстахъ жительства ветеринарныхъ врачей на рынкахъ было подвергнуто ветеринарному осмотру тушъ 1085 крупнаго рогатаго скота, 492 телятъ— 1209 свиныхъ и 944 бараньихъ—

Итого 3730 тушъ.

Изъ этого количества было уничтожено 15 цѣлыхъ тушь и 3 зада; въ томъ числѣ: 8 финнозныхъ и 1 септическая свиней, 3 септическія и 3 злокачественныя (безъ опред. болѣзни) туши крупнаго рогатаго скота.

О движеніи суммъ % сбора съ промышленнаго скота.

Процентный сборъ въ отчетномъ году взимался въ 10 пунктахъ губерніи, гдѣ взыскано 2775 руб. 15 коп.

По отдѣльнымъ мѣсяцамъ поступленіе % сбора выразилось слѣдующими цифрами:

Въ январѣ	292 руб. 45 коп.
„ февралѣ	217 „ 40 „
„ мартѣ	243 „ 70 „
„ апрѣлѣ	263 „ 10 „
„ маѣ	220 „ 20 „
„ іюнѣ	209 „ — „
„ іюлѣ	214 „ 35 „
„ августѣ	190 „ 80 „
„ сентябрѣ	231 „ — „
„ октябрѣ	251 „ 75 „
„ ноябрѣ	251 „ 80 „
„ декабрѣ	188 „ 10 „
	+1 „ 50 „
Итого	2775 руб. 15 коп.

Въ Государственное казначейство % сбора за 1899 годъ внесено	2771 руб. 39 коп.
остатка къ 1 января 1899 года	71 „ 26 „
	2842 руб. 65 коп.

Изъ суммъ означеннаго сбора израсходовано въ теченіе отчетнаго года на канцелярскія надобности	280 руб. — коп.
на пособіе губернскому ветеринару	300 „ — „
„ „ его вдовѣ	300 „ — „
„ выдачу 10% вознагражденія ветеринарамъ другихъ вѣдомствъ за взиманіе % сбора	67 „ 59 „
невнесено къ 1 января 1900 г. % сбора	1 „ 50 „
употреблено на пересылку денегъ	2 „ 60 „
Итого	951 руб. 69 коп.

Ветеринарный персоналъ губерніи въ теченіе 1899 года состоялъ изъ 8 ветеринарныхъ врачей гражданскаго вѣдомства ¹⁾, въ томъ числѣ: а) Ломжинскій губернский ветеринаръ, б) два окружныхъ: Остроленскій, завѣдывавшій Остроленскимъ уѣздомъ и Щучинскій, завѣдывавшій Щучин-

¹⁾ Кромѣ сего было 7 ветеринарныхъ врачей военнаго вѣдомства и 2 Министерства Финансовъ.

скимъ и Кольненскимъ уѣздами, в) четыре сверхштатныхъ ветеринара: Ломжинскій, Мазовецкій, Маговскій и Островскій, завѣдывавшіе соотвѣтствующими уѣздами ¹⁾ и г) карантинный ветеринаръ при Цѣхановецкомъ карантинѣ.

Дѣятельность ветеринарныхъ врачей и выражалась: 1) въ принятіи мѣръ противъ распространѣнія повально-заразительныхъ болѣзней на домашнихъ животныхъ; 2) въ надзорѣ за гуртовымъ скотомъ, какъ перегоняемымъ по грунтовымъ трактамъ, такъ и перевозимымъ по желѣзнымъ дорогамъ; 3) въ осмотрѣ свиней на желѣзнодорожныхъ станціяхъ нагрузки и выгрузки ихъ; 4) въ осмотрѣ убойнаго скота на бойняхъ и взиманіе съ него % сбора; 5) въ трихиноскопическомъ изслѣдованіи свиныхъ тушъ на скотобойняхъ и базарахъ въ мѣстахъ своего жительства; 6) въ надзорѣ за санитарнымъ состояніемъ скотобоенъ, мясныхъ лавокъ, кожевенныхъ заводовъ и др. мѣстъ склада и обработки животныхъ продуктовъ и 7) въ участіи въ военно-конской переписи.

Ж. Насильственные и случайныя смерти.

(Приложеніемъ къ этой статьѣ служитъ вѣдомость № 7).

Въ отчетномъ году число умершихъ случайнымъ или насильственнымъ образомъ было 165 (мужчинъ 127 и женщинъ 38).

При разбивкѣ означеннаго количества на числа, выражающія количество случайныхъ и насильственныхъ смертныхъ случаевъ по тѣмъ или другимъ причинамъ, и при сравненіи этихъ чиселъ съ такими же за предыдущій годъ, получаютъ слѣдующія цифровыя данныя:

Въ 1899 году было:

	Муж. п.	Жен. п.	Сравнительно съ 1898 г.	
			болѣе (+)	меньше (-)
			Муж. п.	Жен. п.
Дѣтубійствъ новорожденныхъ .	2	—	0	0
Смертубійствъ	17	3	+	7 + 1
Самоубійствъ	12	3	+	7 + 2
Скоростижно умершихъ .	37	14	—	1 — 4
Найденныхъ мертв. тѣлъ .	11	3	+	5 — 2
Жертвъ случайн. смерти .	49	14	—	28 — 11
Всего .	127	38	—	10 — 14
		165		— 24

3. Б о г а д ѣ л ь н и .

Въ вѣдѣніи Губернскаго и Уѣздныхъ совѣтовъ Общественнаго Призрѣнія въ Ломжинской губерніи состоятъ три дома призрѣнія: въ гор. Ломжѣ—дѣтскій пріютъ, въ гор. Тыкоцинѣ Мазовецкаго уѣзда — домъ призрѣнія инвалидовъ и въ гор. Остроленкѣ—богадѣльня для старцевъ-нищихъ.

1) Оставалась не замѣщенной вакансія сверхштатнаго ветеринара по Кольненскому уѣзду.

1) *Дѣтскій Пріютъ въ гор. Ломжѣ* помѣщается въ собственномъ каменномъ одноэтажномъ домѣ и содержится на проценты отъ основнаго капитала, дохода съ недвижимой собственности и частныхъ пожертвованій.

Цѣль этого пріюта держать на полномъ иждивеніи бѣдныхъ бездомныхъ дѣтей города Ломжи, христіанскихъ исповѣданій, возраста отъ 3 до 12 лѣтъ.

Въ отчетномъ году содержалось въ означенномъ заведеніи 6 дѣтей, которыя и остались на 1900 годъ. Доходъ пріюта составлялъ 759 р. 6¹/₂ к., подлежало къ уплатѣ 847 р. 98 коп., въ счетъ чего уплачено 742 р. 47 к. и осталось невыполненныхъ расходовъ 105 р. 51 к.; наличныхъ денегъ къ 1 января 1900 года въ кассѣ было 16 р. 59¹/₂ к. Суточное содержаніе одного призрѣваемаго обошлось въ 33,9 коп.

Капиталъ пріюта находится въ Варшавской Конторѣ Государственнаго Банка въ процентныхъ бумагахъ на сумму 10000 руб. и въ наличныхъ деньгахъ 44 руб. 47 коп.

2) *Богадѣльня въ гор. Тыкоцинь*, именуемая „Тыкоцинскимъ Алюмнатомъ“, предназначена для призрѣнія 23 инвалидовъ. Призрѣваемые въ ней инвалиды получаютъ, кромѣ квартиры съ отопленіемъ и освѣщеніемъ, по 30 руб. въ годъ на продовольствіе. Источникомъ содержанія этой богадѣльни служатъ проценты отъ основнаго капитала ея и ежегодные взносы отъ владѣльца имѣній Долистово и Радзе по 360 руб. въ годъ.

Къ 1 января 1899 года въ означенномъ пріютѣ находилось 16 человекъ, въ отчетномъ году прибылъ одинъ призрѣваемый и одинъ умеръ, такъ что на 1900 годъ осталось въ немъ 16 человекъ. Общій доходъ пріюта въ 1899 г. составлялъ 3123 руб. 85 коп.; израсходовано 2348 р. 37 к.; осталось въ кассѣ къ 1 января 1900 года 1034 р. 85 к. Суточное содержаніе одного призрѣваемаго обошлось въ 14,3 коп.

Капиталъ Тыкоцинскаго Алюмната, хранящійся въ Варшавской Конторѣ Государственнаго Банка, составляетъ 22961 р. 75 к.

3) *Домъ призрѣнія въ гор. Остроленкѣ*, учрежденный для содержанія нищихъ, помѣщается въ собственномъ деревянномъ одноэтажномъ зданіи.

Въ отчетномъ году было въ заведеніи этомъ 8 человекъ, которые остались на 1900 годъ. Доходъ дома призрѣнія равнялся 645 руб. 65¹/₂ к.; расхода произведено 328 руб. 36 коп.; кассовой остатокъ 317 р. 29¹/₂ к. Средній расходъ на содержаніе одного призрѣваемаго въ сутки 11,2 коп.

Означенное заведеніе имѣетъ на храненіи въ Варшавской Конторѣ Государственнаго Банка капиталъ въ процентныхъ бумагахъ на сумму 4400 р.

На устройство новыхъ благотворительныхъ заведеній въ отчетномъ году составляли слѣдующіе фонды:

На устройство дома Призрѣнія въ гор. Островѣ 322 руб. 78 коп.

На устройство больницы въ гор. Островѣ 1126 руб. 94 коп.

На устройство дома призрѣнія въ дер. Бранщикъ 307 руб. 74 коп.

На устройство дома призрѣнія въ пос. Нурь 1729 руб. 94 коп.

На устройство еврейской больницы въ гор. Маковѣ 1146 р. 83 к.

На устройство домовъ призрѣнія въ Маковскомъ уѣздѣ:

въ дер. Селюнь . . . 2359 р. 84 к.

въ дер. Сышнево . . . 1570 р. 26 к.

въ дер. Плонявы . . . 487 р. 35 к.

въ пос. Красносельць . . . 1062 р. 24 к.

Подъ контролемъ Ломжинскаго Губернскаго и Островскаго Уѣзднаго Совѣтовъ Общественнаго Призрѣнія въ 1899 году, какъ и въ предшествовавшихъ ему годахъ, состояли существующія въ городахъ Ломжѣ и Островѣ частныя благотворительныя общества.

Ломжинское благотворительное общество основано въ 1882 году. Въ отчетномъ году въ немъ числилось 129 членовъ, на 22 болѣе 1898 года. Дѣятельность общества выразилась въ содержаніи *дома призрѣнія* для престарѣлыхъ лицъ обоого пола, неимѣющихъ средствъ къ существованію, и выдачѣ пособій бѣднымъ. Въ домѣ призрѣнія, устроенномъ въ принадлежащемъ обществу каменномъ одноэтажномъ зданіи, въ 1899 году ежедневно находилось 50 лицъ. Источниками доходовъ общества были годовыя взносы членовъ (638 р. 30 к.), пожертвованія и сборы съ любительскихъ спектаклей, концертовъ, баловъ и т. п. (1382 р. 6 к.), кружечный сборъ (94 р. 27 к.) отъ хозяйства въ пріютѣ 23 р. и $\frac{0}{10}$ 22 р. 1 к.

Въ общемъ доходовъ въ отчетномъ году поступило 2559 р. 64 к., по присоединеніи же остатка отъ 1898 года въ суммѣ 339 р. 68 к., весь приходъ составилъ 2899 р. 32 к.

Израсходовано: на содержаніе дома призрѣнія 1150 р., на погашеніе займа, сдѣланнаго при постройкѣ зданія для этого заведенія, и уплату $\frac{0}{10}$ по этому займу 611 р. 69 к., на выдачу пособій бѣднымъ 520 р., на ремонтъ зданія общества, канцелярскіе и другіе расходы 166 руб. 62 коп., итого 2523 руб. 62 коп.

Осталось въ кассѣ общества къ 1 января 1900 г. 375 р. 70 к.

Островское благотворительное общество существуетъ съ 1890 года. Въ отчетномъ году въ немъ числилось 61 член. Дѣятельность общества была направлена къ выдачѣ вспомоствованій неимущимъ жителямъ города Острова и къ увеличенію средствъ общества съ цѣлью устройства въ этомъ городѣ дома призрѣнія, дома трудолюбія или больницы. Доходы общества слагались изъ членскихъ взносов (278 р.), пожертвованій (244 р. 20 к.), кружечнаго сбора (143 р. 44 к.), процентовъ отъ капиталовъ (387 р. 11 к.) и арендной платы (190 р. 50 к.) съ недвижимости, принадлежащей обществу и состоящей изъ земельнаго участка въ городѣ Островѣ съ деревяннымъ домомъ и хозяйственными строеніями. Въ общемъ доходовъ въ 1899 году было 1243 р. 25 к., что вмѣстѣ съ остаткомъ отъ 1898 года въ количествѣ 7859 р. 25 к. составило въ приходѣ сумму 9102 р. 50 к.

Израсходовано: на выдачу пособій бѣднымъ и больнымъ 225 р. 68 к., на уплату страховой преміи съ недвижимости общества 18 р. 74 к., на доплату по курсу при покупкѣ % бумагъ 10 р. 95 к., на канцелярскія и иныя издержки 24 р. 22 к., итого 279 р. 59 к. Осталось къ 1 января 1900 г. 8822 р. 91 к., въ томъ числѣ: въ Варшавской Конторѣ Государственнаго Банка % бумагами 7750 р., въ сберегательной кассѣ при Островскомъ Уѣздномъ Казначействѣ 667 р. 12 к., въ ссудахъ 96 р. 75 к. и въ наличныхъ деньгахъ въ кассѣ общества 309 р. 4 к.

Не подчиненныхъ надзору Совѣтовъ общественнаго призрѣнія гминныхъ благотворительныхъ заведеній въ губерніи 5. Всѣ они находятся въ Мазовецкомъ уѣздѣ.

1) *Во домъ призрѣнія въ дер. Кучино*, устроенномъ въ особомъ деревянномъ зданіи, въ отчетномъ году находилось 6 лицъ, на содержаніе которыхъ израсходовано 142 р. 98 к. процентовъ отъ капитала этого заведенія въ 3845 р., хранящагося въ Варшавской Конторѣ Государственнаго Банка.

2) *Во домъ призрѣнія въ дер. Домброва-Велька* въ 1899 году призрѣвалось 2 нищихъ. Капиталъ этого заведенія, хранящійся въ вышеуказанной Конторѣ Государственнаго Банка, составлялъ 450 руб.

3) *Во домъ призрѣнія въ деревнѣ Домбрувка* въ отчетномъ году содержались также 2 лица. Капиталъ его—150 руб.

4) *Богадильня въ посадѣ Мазовецкѣ* свою дѣятельность проявила въ 1899 году только выдачами пособій 18 неимущимъ лицамъ въ суммѣ 237 р. 30 к., которая выручена отъ отдачи въ арендное содержаніе земельного участка (около 45 десятинъ), принадлежащаго означенному учрежденію.

и 5) *Богадильня въ селеніи Ванево* также, какъ и предыдущая, не призрѣвая бѣдныхъ въ собственномъ помѣщеніи, въ отчетномъ году выдала вспомошествованія двумъ нищимъ, съ отнесеніемъ этого расхода на процентныя деньги отъ принадлежащаго ей капитала въ 600 р., который хранится въ Варшавской Конторѣ Государственнаго Банка.

И. Мѣстное Управленіе Россійскаго Общества Краснаго Креста.

Ломжинское Мѣстное Управленіе Россійскаго Общества Краснаго Креста въ 1899 году состояло изъ 12 дѣйствительныхъ членовъ.

Дѣятельность Управленія въ отчетномъ году, кромѣ исполненія обыкновенныхъ, ежегодныхъ своихъ обязанностей, была направлена къ сбору добровольныхъ пожертвованій въ Ломжинской губерніи на помощь пострадавшему отъ неурожая населенію нѣкоторыхъ губерній Россіи.

Суммы Мѣстнаго Управленія къ 1 января 1899 года составляли 37269 р. 57 к.

въ томъ числѣ:	
запаснаго капитала на надобности военнаго времени	2460 р. 59 к.
капитала для пособія увѣчнымъ воинскимъ чинамъ на мѣстахъ ихъ жительства	1236 р. 16 к.
переходящихъ суммъ	36 р. 34 к.
спеціальныхъ суммъ	12 р. 77 к.
капитала Мѣстнаго Управленія на храненіи въ Главномъ Управленіи Общества	33523 р. 70 к.
Въ отчетномъ году поступило:	
членскихъ взносов	85 р. — к.
кружечнаго сбора	61 р. 71 к.
тарелочнаго сбора въ недѣлю о Самарянинѣ	52 р. 97 к.
пожертвованій на оказаніе помощи населенію, пострадавшему отъ неурожая	465 р. 50 к.
°/о отъ капиталовъ	1653 р. 14 к.
Итого	2318 р. 32 к.

Выведено въ расходъ:

отослано въ Главное Управленіе Общества Краснаго Креста на помощь населенію, пострадавшему отъ неурожая	478 р. 27 к.
внесено въ центральную кассу Общества	131 р. 15 к.
выдано въ пособіе занимавшейся безвозмездно въ качествѣ сестры милосердія при Ломжинской больницѣ	100 р. — к.
на почтовые расходы	— р. 36 к.
на выписку „Вѣстника Россійскаго Общества Краснаго Креста“	5 р. — к.
выдано въ пособіе разнымъ лицамъ	45 р. — к.
уплачено Ломжинскому Отдѣленію Государственнаго Банка за храненіе и разницу при покупкѣ °/о бумагъ	10 р. 90 к.
остальная сумма 418 р. 27 к. обращена въ 2/3 частяхъ въ запасный капиталъ, а въ 1/3 части въ капиталъ для оказанія помощи увѣчнымъ воинамъ.	
Итого	1188 р. 95 к.

Затѣмъ къ 1 января 1900 года оставалось всѣхъ суммъ 38752 р. 96 к.,

въ томъ числѣ:	
запаснаго капитала на надобности военнаго времени	2721 р. 83 к.
капитала для оказанія пособій увѣчнымъ воинскимъ чинамъ	1375 р. 58 к.

переходящих сумм (невисланных въ центральную кассу Общества 10% отчислений отъ доходовъ Мѣстнаго Управленія. 51 р. 47 к.

капитала Мѣстнаго Управленія на храненіи въ Главномъ Управленіи Общества. 34604 р. 8 к.

Остроленскій Мѣстный Комитетъ Россійскаго Общества Краснаго Креста.

Въ составѣ Комитета въ 1899 году было: почетныхъ членовъ 1, дѣйствительныхъ 8 и соревнователей 11, итого 20 членовъ.

Дѣятельность Комитета въ отчетномъ году выразилась въ увеличеніи средствъ Общества и въ содержаніи, направленіи и наблюденіи за дѣятельностью сестеръ милосердія.

Въ вѣдѣніи Комитета находятся двѣ сестры милосердія, состояющія при военныхъ лазаретахъ: 1-й бригады 6 пѣхотной дивизіи—въ Нижегородскомъ Штабѣ и 2-й бригады той-же дивизіи—въ Салтыковскомъ Штабѣ. Сестры эти содержатся на средства полковъ съ воспособленіемъ отъ Комитета.

Суммы Комитета къ 1 января 1899 года составляли 1813 р. 17 к.,

въ томъ числѣ:

запаснаго капитала на надобности военнаго времени 1074 р. 70 к.

капитала для оказанія пособія увѣчнымъ воинскимъ чинамъ 537 р. 36 к.

спеціальныхъ суммъ на содержаніе сестеръ милосердія 179 р. 53 к.

переходящихъ суммъ 21 р. 58 к.

Въ отчетномъ году поступило:

членскихъ взносов 123 р. — к.

кружечнаго сбора 24 р. 86 к.

отъ продажи билетовъ на спектакль въ пользу сестеръ милосердія 68 р. — к.

10% отъ дѣйствительнаго поступленія 18 р. 96 к.

% отъ капиталовъ 41 р. 83 к.

Итого 276 р. 65 к.

Израсходовано:

на пособіе сестрамъ милосердія 171 р. 29 к.

отчислено 10% отъ суммъ дѣйствительныхъ за 1899 г. поступлений 18 р. 96 к.

отослано въ центральную кассу общества 21 р. 58 к.

Итого 211 р. 83 к.

Затѣмъ къ 1 января 1900 года оставалось всѣхъ суммъ 1877 р. 99 к.,

въ томъ числѣ:

запаснаго капитала на надобности военнаго времени 1188 р. 52 к.

капитала для оказанія пособія увѣчнымъ воинамъ	594 р. 27 к.
спеціальныхъ суммъ:	
а) на содержаніе сестеръ милосердія	76 р. 24 к.
переходящихъ суммъ (не высланныхъ въ центральную кассу Общества 10% отчисленій отъ доходовъ Комитета)	18 р. 96 к.

1. Православное Попечительство при Ломжинской Св.-Троицкой соборной церкви.

Въ 1899 году въ составъ Ломжинскаго Православнаго Попечительства входило 180 членовъ, въ томъ числѣ: почетныхъ членовъ 4, непремѣнныхъ 4, дѣйствительныхъ 75 и членовъ-соревнователей 77.

Въ принадлежащемъ Попечительству каменномъ одноэтажномъ зданіи въ городѣ Ломжѣ открыта церковно-приходская школа, которая занимаетъ только небольшую часть сего дома, а остальное помѣщеніе предназначено для пріюта бѣдныхъ дѣтей православнаго исповѣданія.

Оборотъ средствъ Попечительства за 1899 годъ выразился въ слѣдующихъ цифрахъ.

Къ 1 января 1899 года оставалось	4034 р. 77 ¹ / ₂ к.
Въ отчѣтномъ году поступило:	
1, членскихъ взносовъ и единовременныхъ пожертвованій	799 р. 30 к.
2, за мѣста для могилъ на кладбищѣ	59 р. 50 к.
3, случайныхъ доходовъ съ спектаклей, продажи конфискованныхъ предметовъ и пр.	510 р. 64 к.
Итого	1369 р. 44 к.
Всего въ приходѣ	5404 р. 21 ¹ / ₂ к.
Израсходовано:	
на ремонтъ, отопленіе, освѣщеніе и содержаніе въ чистотѣ зданія церковно-приходской школы и пріюта, а равно жалованье сторожу, состоящему при этомъ зданіи	118 р. 18 к.
на содержаніе въ порядкѣ православнаго кладбища и сторожа при немъ	201 р. 20 к.
на пособія бѣднымъ прихожанамъ	70 р. — к.
Итого	389 р. 38 к.
Затѣмъ къ 1 января 1900 года осталось	5014 р. 83 ¹ / ₂ к.

К. Попечительство о народной трезвости.

Въ первую треть отчетнаго года Губернскій и уѣздные Комитеты Попечительства о народной трезвости закончили свои подготовительныя работы, необходимыя для осуществленія возложенныхъ закономъ на Попечительства, какъ-то составленіе и разсмотрѣніе списковъ членовъ-соревнователей и участковыхъ попечителей, раздѣленіе уѣздовъ на попечительныя участки и т. п.

Всѣхъ членовъ соревнователей въ губерніи 572.

Губернскій Комитетъ руководился желаніемъ привлечь къ дѣятельности Попечительства лицъ наиболѣе къ тому пригодныхъ изъ всѣхъ слоевъ населенія, за исключеніемъ еврейскаго. Устраненіе лицъ этой категоріи послѣдовало вслѣдствіе того соображенія, что евреи, какъ не сочувствующіе вообще учрежденію Попечительства о народной трезвости, а также и введенію казенной продажи вина, естественно не могутъ почитаться лицами, пригодными для исполненія обязанностей членовъ соревнователей. Ради избѣжанія преобладанія въ составѣ членовъ Попечительства чисто чиновничьяго элемента, Комитетъ вынужденъ былъ исключать изъ списковъ представленныхъ уѣздными Комитетами, многихъ чиновниковъ, хотя и достойныхъ для служенія цѣлямъ Попечительства, но наличность которыхъ въ его составѣ давала-бы значительный перевѣсъ чиновниковъ надъ лицами другихъ профессій.

При образованіи попечительныхъ участковъ Губернскій Комитетъ, принявъ во вниманіе, что границы каждой гмины, какъ издавна установленныя, извѣстны всѣмъ мѣстнымъ жителямъ, призналъ, что эти границы должны быть вмѣстѣ съ тѣмъ и границами участка, и хотя въ одномъ участкѣ можетъ быть двѣ и даже болѣе гминь, но одна гмина въ виду изложеннаго соображенія не можетъ быть разбиваема между двумя или нѣсколькими участками.

Всѣхъ попечительныхъ участковъ въ губерніи 65, которые по уѣздамъ распредѣляются нижеслѣдующимъ образомъ:

Въ Ломжинскомъ уѣздѣ 16 участковъ, (въ числѣ ихъ 3 въ г. Ломжѣ).

Въ Кольненскомъ уѣздѣ 7 участковъ (въ числѣ ихъ 1 въ г. Кольно).

Въ Мазовецкомъ уѣздѣ 10 участковъ, (въ числѣ ихъ 1 въ г. Тыкоцинѣ).

Въ Маковскомъ уѣздѣ 6 участковъ, (въ числѣ ихъ 1 въ г. Маковѣ).

Въ Островскомъ уѣздѣ 11 участковъ, (въ числѣ ихъ 1 въ г. Островѣ).

Въ Остроленскомъ уѣздѣ 11 участ., (въ числѣ ихъ 3 въ г. Остроленкѣ).

Въ Щучинскомъ уѣздѣ 10 участковъ, (въ числѣ ихъ 1 въ г. Щучинѣ).

При распредѣленіи между уѣздными комитетами пособія отъ казны было принято въ основаніе число жителей каждаго уѣзда, а также число посадовъ и другихъ болѣе крупныхъ населенныхъ пунктовъ, въ которые или вслѣдствіе нахождения въ нихъ фабрикъ и заводовъ, или иныхъ причинъ, стекается значительное число пришлыхъ людей.

Такимъ образомъ, пособія отъ казны получили:

Ломжинскій Комитетъ	6300 руб.
Кольненскій "	1700 "
Мазовецкій "	1750 "
Маковскій "	1700 "
Островскій "	2900 "
Остроленскій "	2500 "
Щучинскій	2100 "

Съ мая мѣсяца 1899 года, вслѣдъ за образованіемъ достаточнаго комплекта членовъ-соревнователей и участковыхъ попечителей, Губернскій Комитетъ былъ занятъ разсмотрѣніемъ и утвержденіемъ смѣтъ на обзаведеніе и содержаніе открываемыхъ въ разныхъ пунктахъ губерніи чайныхъ.

По утвержденіи смѣтъ, представленныхъ уѣздными комитетами, было открыто 22 чайныхъ: семь—въ Ломжинскомъ уѣздѣ, четыре—въ Мазовецкомъ, три—въ Щучинскомъ и по двѣ—въ Кольненскомъ, Маковскомъ, Островскомъ и Остроленкскомъ уѣздахъ.

Единовременные расходы по оборудованію чайныхъ весьма разнообразны: наибольшій 738 р. (для чайной въ гор. Ломжѣ), наименьшій—160 р. (чайная въ пос. Зарембы-Костельне). Такая разница объясняется не столько большей или меньшей скромностію обстановки, сколько значительными расходами по ремонту и приспособленію помѣщенія нѣкоторыхъ изъ чайныхъ и приобрѣтенію ими музыкальныхъ инструментовъ. Такъ, для открытія чайной въ гор. Ломжѣ потребовался ремонтъ помѣщенія въ 134 руб. и, кромѣ того, для ней приобрѣтенъ музыкальный инструментъ въ 300 рублей.

Всѣ безъ исключенія чайныя помѣщаются въ домахъ, принадлежащихъ частнымъ лицамъ, болѣе или менѣе приспособленныхъ къ ихъ назначенію и состоящихъ отъ двухъ до четырехъ комнатъ и кухни. Размѣръ платы за помѣщеніе находится въ зависимости отъ мѣстныхъ условий; наибольшій размѣръ ея достигаетъ 300 рублей, наименьшій—75 рублей. Общій надзоръ за дѣятельностію чайныхъ, равно какъ и снабженіе ихъ необходимыми принадлежностями, уѣздными Комитетами возлагался почти исключительно на участковыхъ попечителей, которыми, съ одобренія уѣздныхъ комитетовъ, назначались въ чайныя сидѣльцы или сидѣлицы, преимущественно послѣднія, за вознагражденіе, не превышающее 240 руб. въ годъ. Участковыми же попечителями назначались въ помощь сидѣльцамъ сторожа за вознагражденіе не свыше 120 руб. въ годъ.

Наблюденіе за внутреннимъ порядкомъ въ чайныхъ не обусловлено какими-либо правилами, и всецѣло предоставлено усмотрѣнію участковыхъ попечителей, которые, благодаря ознакомленію ихъ со всѣми законоположеніями и правительственными изданіями, находящимися въ уѣздныхъ Комитетахъ, по устройству и веденію разныхъ учреждений попечит. о нар. трезвости, достаточно были подготовлены къ исполненію своихъ обязанностей.

Независимо сего, председатели и члены Комитетовъ частыми посѣщеніями чайныхъ при своихъ служебныхъ разъѣздахъ, не мало способствовали правильной и законной постановкѣ въ нихъ дѣла.

Помимо постоянныхъ чайныхъ нѣкоторыми уѣздными Комитетами устраивались временныя чайныя преимущественно во время призыва новобранцевъ, а также во время особенно многочисленныхъ собраний въ пунктахъ, гдѣ чайныхъ не имѣется.

Такого-же характера чайная была устроена, по постановленію Губернскаго Комитета въ Мазовецкомъ уѣздѣ, въ единственномъ въ Ломжинской губерніи русскомъ селѣ Годышевѣ, расположенномъ на границѣ съ Гродненской губерніею. Въ день св. Троицы въ это село на храмовой праздникъ собирается для поклоненія древней Чудотворной Иконы Матери Божіей по нѣскольку тысячъ людей, какъ православныхъ, такъ и католиковъ. Въ прежніе годы люди, за недостаткомъ воды, страдали отъ жажды и, употребляя испорченную воду, часто заболѣвали; въ отчетномъ году это неблагоприятное обстоятельство было устранено, благодаря временной чайной.

Всѣ постоянныя чайныя снабжены періодическими изданіями, разрѣшенными для сей дѣлы Г. Главнымъ Начальникомъ Края. Почти во всѣхъ чайныхъ имѣются пріобрѣтенныя на средства Попечительства шапки и домино и, наконецъ, большинство чайныхъ (15) имѣютъ музыкальные инструменты.

Переходя къ оцѣнкѣ результатовъ торговой дѣятельности чайныхъ, нельзя не отмѣтить, что таковыя выразились въ цифрахъ не вполне благоприятныхъ: изъ 22 чайныхъ, дѣйствовавшихъ въ отчетномъ году, только въ одной чайной, въ гор. Кольно, выручка превысила всѣ расходы по ея содержанию (на 109 руб. въ теченіи 4½ мѣсяцевъ существованія), всѣ-же остальные чайныя дали убытокъ; но цифровой результатъ въ такомъ важномъ и по характеру вовсе не коммерческомъ дѣлѣ не можетъ быть признанъ достаточнымъ для сужденія о вопросѣ, на сколько достигнута дѣль, положенная въ основу учреждений. Если принять во вниманіе, что въ Привислинскомъ Краѣ простой народъ къ чаю совсѣмъ не привыкъ и если пользуется имъ, когда представится возможность, то или какъ средствомъ для согрѣванія или же для смачиванія сухой пищи, то нельзя не признать, что при такихъ условіяхъ прибыли отъ чайныхъ ожидать было трудно. Вмѣстѣ съ тѣмъ, среднее число посѣтителей въ каждой изъ чайныхъ было довольно значительно. Этотъ фактъ слѣдуетъ признать во всякомъ случаѣ отраднымъ и можно съ увѣренностію надѣяться, что со временемъ, когда чайныя обратятся въ народные клубы, дѣль Правительства пріучить народъ къ здоровымъ развлечениямъ—будетъ достигнута. Трудно было ожидать положительныхъ цифровыхъ результатовъ еще и потому, что отчетный годъ только первый въ дѣятельности Попечительства о народной трезвости, какъ-бы пробный, къ ко-

торый и сами члены Попечительства были только учениками, а не действительными руководителями дѣла.

Это послѣднее обстоятельство и было причиною тому, что Губернскій Комитетъ всю дѣятельность Попечительства о народной трезвости въ губерніи направилъ на первое время къ устройству чайныхъ, какъ учреждений, наиболѣ простыхъ и при томъ такихъ, при которыхъ современемъ свободно можно было-бы развить и другія мѣропріятія по отвлеченію народа отъ спиртныхъ напитковъ, какъ-то: устройство библиотекъ, чтеній, танцевальныхъ вечеровъ и пр.

Всѣ эти предпріятія имѣлись въ виду и, насколько позволяли средства, дѣлались какъ-бы опыты и приступы къ ихъ надлежащему осуществленію.

Начались эти опыты велѣды за открытіемъ учреждений Попечительства о народной трезвости въ Ломжинской губерніи, когда въ распоряженіи Комитетовъ не было еще денегъ. Первый опытъ въ гор. Ломжѣ, въ день открытія въ немъ Губернскаго Комитета, состоялъ въ устройствѣ вечера съ буфетомъ, но безъ спиртныхъ напитковъ. Вечеръ превзошелъ ожиданія; выручка, не смотря на небольшую входную плату, даровое угощеніе, весьма приличную обстановку, превысила на значительную, сравнительно конечно, сумму расхода. Затѣмъ, Мазовецкій уѣздный Комитетъ, тоже не имѣя средствъ отъ казны, устроилъ чайную-столовую на время призыва новобранцевъ, спеціально для простого народа, и этотъ опытъ также далъ небольшую прибыль, обращенную вполнѣ въ спеціальныя средства уѣзднаго Комитета.

Къ такимъ-же опытамъ слѣдуетъ отнести устройство въ отчетномъ году нѣкоторыми изъ Комитетовъ спектаклей и танцевальныхъ вечеровъ въ Рождественскіе праздники. Какъ спектакли, такъ и вечера не дали пере-вышки расхода надъ приходами, но во всякомъ случаѣ показали, что при надлежащей опытности и энергіи членовъ Попечительства они могутъ въ достаточной мѣрѣ способствовать дѣламъ Попечительства.

Къ числу просвѣдительныхъ мѣропріятіи Попечительства слѣдуетъ отнести безвозмездную раздачу 500 экземпляровъ брошюры подъ заглавіемъ „Strzeż się pijaństwa“ („Берегись пьянства“), а также выписку во всѣ чайныя журналы „Крестьянское хозяйство“ и газетъ: „Варшавскій Дневникъ“, „Kurjer Polski“ и „Kurjer Poranny“.

Оборотъ денежныхъ средствъ Попечительства о народной трезвости Ломжинской губерніи за отчетный годъ опредѣлился слѣдующими цифрами:

П Р И Х О Д Ъ.

Остатокъ отъ предыдущаго года	9453 р. 33 к.
Отпущено въ пособіе отъ казны:	
а) спеціальныхъ средствъ	15510 р. — к.
б) на дѣлопроизводство	800 р. — к.
% на капиталъ	257 р. 8 к.
сборы отъ развлеченій	330 р. 75 к.

доходовъ отъ содержанія чайныхъ	13373 р. 6 к.
пожертвованій	752 р. 71 к.
случайныхъ поступленій	11 р. 45 к.
Итого	40488 р. 38 к.

Р А С Х О Д Ъ.

По дѣлопроизводству	800 р. — к.
На вознагражденіе дѣлопроизводителей	1599 р. 20 к.
На устройство и содержаніе:	
а) чайныхъ	25710 р. 62 к.
б) читаленъ и библиотекъ	52 р. 11 к.
в) народныхъ развлеченій	506 р. 95 к.
На прочіе расходы	84 р. 41 к.
Итого	28753 р. 29 к.
Осталось на 1900 годъ	11735 р. 9 к.,
въ томъ числѣ:	
а) въ Губернскомъ и Уѣздныхъ Казначействахъ	8352 р. 26 к.
б) въ Государствен. Сберегательныхъ Кассахъ	997 р. 43 к.
в) на рукахъ у казначеевъ Комитетовъ и лицъ, завѣдующихъ учрежденіями Попечит.	2385 р. 40 к.

V. Народное просвѣщеніе.

A. Учебныя заведенія.

(Приложеніемъ къ этой статьѣ служатъ вѣдомость № 8).

Въ отчетномъ году всѣхъ учебныхъ заведеній въ Ломжинской губерніи было 582, а учащихся въ нихъ 17833.

Изъ общаго числа учебныхъ заведеній было:

1 мужская 8-миклассная гимназія, 1 женская 7-ми классная гимназія, 7 двухклассныхъ начальныхъ училищъ, 137 одноклассныхъ начальныхъ училищъ, 2 частныхъ учебныхъ заведеній III-го разряда, 3 церковно-приходскихъ училища, 1 евангелическій канторатъ, 6 воскресно-ремесленныхъ школь, 10 еврейскихъ правительственныхъ начальныхъ училищъ, 414 еврейскихъ вѣроисповѣдныхъ школь (хедера, эциботы и талмудторы).

Всѣ учащіеся распредѣляются по учебнымъ заведеніямъ такимъ образомъ:

	Мужск. пола.	Женск. пола.
Въ среднихъ учебныхъ заведеніяхъ	400	228
Въ двухклассныхъ начальныхъ училищахъ	508	134
Въ одноклассныхъ начальныхъ училищахъ	8422	3300
Въ частныхъ учебныхъ заведеніяхъ III разряда	53	29
Въ церковно-приходскихъ училищахъ	67	48
Въ евангелическомъ канторатѣ	21	—
Въ воскресно-ремесленныхъ начальныхъ училищахъ	158	—
Въ еврейскихъ казенныхъ начальныхъ училищахъ	124	872
Въ еврейскихъ вѣроисповѣдныхъ школахъ	3457	12
Всего	13210	4623
	17833	

Расходъ на каждаго учащагося опредѣлился въ слѣдующихъ цифрахъ:

Въ среднихъ учебныхъ заведеніяхъ	119 р. 33 к.
(въ мужской гимназіи 131 р. 74 к., въ женской—106 р. 92 к.).	
Въ двуклассныхъ начальныхъ училищахъ	22 р. 65 к.
Въ одноклассныхъ начальныхъ училищахъ	5 р. 8 к.
Въ церковно-приходскихъ училищахъ	11 р. 34 к.
Въ евангелическомъ канторатѣ	1 р. 70 к.
Въ воскресно-ремесленныхъ училищахъ	2 р. 25 к.
Въ еврейскихъ начальныхъ училищахъ	6 р. 65 к.

Въ отчетномъ году одно учебное заведеніе приходилось въ губерніи на 1101 жителей (въ 1898 году—на 1003), а одинъ учащійся—на 35 чело-вѣкъ наличнаго населенія (въ 1898 году—на 33).

Ломжинская мужская гимназія.

Гимназія помѣщается въ казенномъ зданіи, которое пришло въ совершенную ветхость. Въ 1898 году приступлено было къ постройкѣ новаго зданія, которое почти уже окончено и съ августа мѣсяца 1900 года предполагается открытіе ея.

При гимназіи открыто общежитіе для учениковъ, родители или близкіе родственники которыхъ не проживаютъ въ городѣ Ломжѣ. Общежитіе это помѣщается въ нанимаемомъ гимназіей частномъ домѣ.

На содержаніе гимназіи и общежитія въ 1899 году въ распоряженіи администраціи ея имѣлись:

1) ассигнованная Государственнымъ Казначействомъ сумма	76197 р. 39 к.
и 2) спеціальныя средства гимназіи, слагающіяся изъ платы за ученіе и изъ платы за содержаніе учениковъ въ общежитіи. Сбора за право ученія осталось отъ 1898 года 3475 р. 12 к., поступило въ 1899 году отъ учени- ковъ 13220 р. и въ возвратъ позаимствованныхъ въ пре- жніе годы 200 р., итого было въ приходѣ въ отчетномъ году вмѣстѣ съ оставшимся отъ 1898 года	16895 р. 12 к.
Сбора за содержаніе въ общежитіи осталось къ 1 января 1899 г. 185 р. 86 к. и поступило въ 1899 году отъ учениковъ 7900 р., итого было прихода	8085 р. 86 к.
Всего	101178 р. 37 к.

Израсходовано въ отчетномъ году:

а) На содержаніе гимназіи:	
изъ суммы, отпущенной Государствен- нымъ Казначействомъ	76197 р. 39 к.
изъ спеціальныхъ средствъ	15430 р. 13 к.
Итого	91627 р. 52 к.
б) На содержаніе общежитія изъ спеціаль- ныхъ средствъ	7361 р. 74 к.

Такимъ образомъ, содержаніе гимназіи вмѣстѣ съ общежитіемъ въ 1899 году обошлось въ 98989 р. 26 к. Къ 1 января 1900 года осталось спеціальныхъ средствъ на содержаніе гимназіи 1461 р. 49 к. и на содержаніе общежитія 727 р. 62 к.

Плата за право ученія взималась въ отчетномъ году въ размѣрѣ 40 р. съ каждаго ученика, а за содержаніе въ общежитіи—по 200 р. въ годъ.

Служащихъ въ Ломжинской гимназіи состояло 26: директоръ 1, инспекторъ 1, законоучителей 3, преподавателей 12, учитель чистописанія 1, учитель рисованія 1, учитель гимнастики 1, учитель музыки 1, врачъ 1, помощниковъ классныхъ наставниковъ 2 (одинъ изъ нихъ состоитъ учителемъ пѣнія), писмоводитель 1, писецъ 1. Изъ нихъ 14 окончили курсъ высшихъ, 6—среднихъ, а 3—низшихъ учебныхъ заведеній; 2 получили домашнее воспитаніе и 1 имѣеть свидѣтельство на первый классный чинъ.

Къ 1 января 1899 года въ Ломжинской мужской гимназіи учениковъ было 366.

Къ 1 января 1900 года въ ней учениковъ состояло 400.

Изъ сравненія этихъ данныхъ оказывается, что число учениковъ къ 1 января 1900 года увеличилось на 34, что составляетъ 9,3⁰/₀.

Распределеніе числа учащихся:

а) По вѣроисповѣданіямъ.

ВѢРОИСПОВѢДАНІЯ.	Къ 1 января 1899 г.		Къ 1 января 1900 г.	
	Число.	%	Число.	%
Православнаго	76	20,8	94	23,5
Римско-католическаго	243	66,4	256	64,0
Лютеранскаго	11	3,0	12	3,0
Иудейскаго	36	9,8	38	9,5

б) По сословіямъ:

СОСЛОВІЯ.	Къ 1 января 1899 г.		Къ 1 января 1900 г.	
	Число.	%	Число.	%
Дѣтей дворянъ и чиновниковъ	159	43,4	179	44,8
„ лицъ духовнаго званія	6	1,6	6	1,5
„ мѣщанъ	95	26,0	96	24,0
„ прочихъ званій	106	29,0	119	29,7

в) По національностямъ.

Национальность.	Къ 1-му января 1899 года.		Къ 1-му января 1900 года.	
	Число.	%.	Число.	%.
Русская	76	20,8	94	23,5
Польская	247	67,4	260	65,0
Нѣмецкая	7	2,0	8	2,0
Еврейская	36	9,8	38	9,5

г) Число учениковъ по классамъ.

Классы.	Къ 1-му января 1899 года.		Къ 1-му января 1900 года.	
	Число.	%.	Число.	%.
Приготовительный классъ	54	14,7	52	13,0
I	77	21,0	89	22,2
II	65	17,8	76	19,0
III	46	12,6	59	14,8
IV	37	10,1	39	9,8
V	30	8,2	31	7,7
VI	19	5,2	20	5,0
VII	24	6,6	16	4,0
VIII	14	3,8	18	4,5

I-ый и II-ой классы раздѣлены на два параллельныя отдѣленія каждый.

Въ слѣдующихъ двухъ таблицахъ показано число учениковъ, вновь поступившихъ въ гимназію и выбывшихъ изъ нея за отчетный годъ и предшествовавшій ему 1898 годъ.

а) Число вновь поступившихъ:

Классы.	Число подавшихъ прошенія о приѣмѣ.		П р и н я т о .				Н е п р и н я т о .					
			По испытанію.		По свидѣтельствамъ.		По невыдержанію испытанія.		По недостатку лѣтъ.			
	1898	1899	1898	1899	1898	1899	1898	1899	1898	1899		
Приготовительный	70	66	49	46	—	—	1	—	17	20	3	—
I	52	49	21	32	1	3	2	2	28	8	—	4
II	20	16	9	6	3	5	—	—	8	5	—	—
III	6	4	2	—	—	4	—	—	4	—	—	—
IV	3	7	1	—	—	4	1	—	1	3	—	—
V	2	7	—	2	2	3	—	1	—	1	—	—
VI	2	3	—	—	2	3	—	—	—	—	—	—
VII	1	1	—	—	—	1	—	—	1	—	—	—
VIII	1	—	—	—	1	—	—	—	—	—	—	—

б) Число выбывших:

В ы б ы л о.	Въ 1898 г.	Въ 1899 г.
Приготовительный	3	3
I	6	14
II	11	7
III	9	12
IV	4	4
V	14	12
VI	3	1
VII	4	9
VIII	1	—

Причины выбытія:	Въ 1898 г.	Въ 1899 г.
1. Окончаніе курса	10	13
2. Переходъ въ другія учебныя заведенія	24	39
3. Увольненіе по распоряженію гимназическаго начальства:		
а) за неуспѣшность	9	9
б) за дурное поведеніе	—	—
4. Увольненіе согласно прошенію:		
а) для поступленія на частную службу	17	4
б) по домашнимъ обстоятельствамъ	1	7
в) по болѣзни	2	3
5. Смерть	2	—

Число учениковъ, переведенныхъ въ высшіе классы въ концѣ учебныхъ 1897/8 и 1899/00 годовъ, видно изъ нижеслѣдующей таблицы:

К л а с с ы.	1 8 9 8.		1 8 9 9.	
	Число учениковъ въ классѣ.	Число переведенныхъ.	Число учениковъ въ классѣ.	Число переведенныхъ.
Приготовительный классъ	47	40	56	45
I	72	50	78	54
II	47	33	64	47
III	46	27	46	26
IV	41	30	37	24
V	28	18	27	16
VI	22	20	19	17
VII	21	13	23	17
VIII	10	10	14	13
Всего	334	241	364	259

Такимъ образомъ, къ началу переводныхъ испытаній въ отчетномъ году въ гимназіи было учениковъ 364. Изъ нихъ переведены въ высшіе классы и окончили курсъ гимназіи 259, что составляетъ 71,2%, оставлены на второй годъ въ тѣхъ же классахъ 96 (26,3%) и уволены, на основаніи § 34 устава, 9 (2,5%).

Поведеніе учениковъ Ломжинской мужской гимназіи за отчетный годъ, по сравненіи его въ этомъ отношеніи съ предыдущимъ, представляется въ слѣдующемъ видѣ:

Г О Д Ъ.	Отмѣтки по поведенію.				
	5	4	3	2	Всего
Къ 1 января 1899 г.	226	103	37	—	366
Къ 1 января 1900 г.	278	109	13	—	400

Въ отчетномъ году комиссіею по испытанію окончивающихъ курсъ наукъ гимназіи допущено было къ испытанію 13 учениковъ и одно постороннее лицо. Удостоено аттестатами зрѣлости все 13 учениковъ и выдано свидѣтельство зрѣлости 1 лицу.

Ломжинская женская гимназія.

Гимназія помѣщается въ частномъ зданіи, которое не соответствуетъ своему назначенію. Постройка казеннаго зданія для нея уже рѣшена, и для этой цѣли приобрѣтенъ земельный участокъ въ чертѣ города Ломжи поверхностью въ 1382½ кв. саженьей.

На содержаніе Ломжинской женской гимназіи въ отчетномъ году въ распоряженіи администраціи ея имѣлось:

1) ассигнованная Государственнымъ Казначействомъ сумма	14875 р. 44 к.
2) спеціальныя средства гимназіи, слагающіяся изъ платы за ученіе и изъ аренды съ плаца, приобрѣтеннаго подъ постройку зданія для гимназіи; средствъ этихъ осталось отъ 1898 года 1441 руб. 65 коп., поступило въ 1889 году платы за ученіе 8020 руб., аренды съ плаца 15 руб. и въ возвратъ позаимствованныхъ въ прежніе годы 25 руб. 29 коп., итого было въ приходѣ въ 1899 г. вмѣстѣ съ оставшимися отъ 1898 года	9501 р. 94 к.
Всего	24377 р. 38 к.

Израсходовано въ отчетномъ году на содержаніе гимназіи:

изъ суммы, отпущенной Государственнымъ Казначействомъ	13481 р. 8 к.
изъ спеціальныхъ средствъ	7181 р. 86 к.
Итого	20662 р. 94 к.

Плата за право ученія взималась въ отчетномъ году въ размѣрѣ 40 р. съ каждой ученицы.

Служащихъ въ Ломжинской женской гимназіи состояло 26: завѣдывающій гимназією 1, надзирательница 1, классныхъ дамъ 7, законоучителей 3, преподавателей 3, преподавательницъ 6, учитель чистописанія и рисованія 1, учительница танцевъ 1, учитель пѣнія 1, врачъ 1, пищецъ 1. Изъ нихъ 6 окончили курсъ высшихъ, 18 среднихъ, а 2 низшихъ учебныхъ заведеній.

Къ 1 января 1899 года въ Ломжинской женской гимназіи учениць было 222.

Къ 1 января 1900 года въ ней учениць состояло 228.

Изъ сравненія этихъ данныхъ оказывается, что число учениць къ 1 января 1900 г. увеличилось на 6, что составитъ 2,6⁰/о.

Распрежденіе числа учащихся:

а) По вѣроисповѣданіямъ.

ВѢРОИСПОВѢДАНІЯ.	Къ 1 января 1899 г.		Къ 1 января 1900 г.	
	Число	%	Число	%
Православнаго	76	34,2	80	35,0
Римско-католическаго	121	54,5	120	52,7
Лютеранскаго	9	4,1	10	4,4
Гудейскаго	16	7,2	18	7,9

б) По сословіямъ.

СОСЛОВІЯ.	Къ 1 января 1899 г.		Къ 1 января 1900 г.	
	Число	%	Число	%
Дѣтей дворянъ и чиновниковъ	154	69,4	160	70,2
„ лицъ духовнаго званія	8	3,6	6	2,6
„ мѣщанъ	45	20,3	50	22,0
„ прочихъ званій	15	6,7	12	5,2

в) По національностямъ.

НАЦИОНАЛЬНОСТЬ.	Къ 1 января 1899 г.		Къ 1 января 1900 г.	
	Число	%	Число	%
Русская	76	34,2	80	35,0
Польская	121	54,5	120	52,7
Нѣмецкая	9	4,1	10	4,4
Еврейская	16	7,2	18	7,9

г) Число ученицъ по классамъ.

К Л А С С Ы.		Къ 1 января 1899 г.		Къ 1 января 1900 г.	
		Число	%	Число	%
I	"	30	13,5	29	12,7
II	"	40	18,0	38	16,7
III	"	41	18,5	42	18,4
IV	"	43	19,4	42	18,4
V	"	20	9,0	34	15,0
VI	"	30	13,5	22	9,6
VII	"	18	8,1	21	9,2

Въ слѣдующихъ двухъ таблицахъ показано число ученицъ, вновь поступившихъ въ гимназію и выбывшихъ изъ нея за отчетный годъ и предшествовавшій ему 1898 годъ.

а) Число вновь поступившихъ.

К Л А С С Ы.	Число по- давшихъ прошенія о приѣзѣ.		П р и н я т о.				Н е п р и н я т о.					
			По иены- танію.		По сви- дѣтель- ствамъ.		По неявѣ.		По невы- держанію испытанія.		По не- достатку мѣстъ.	
	1898	1899	1898	1899	1898	1899	1898	1899	1898	1899	1898	1899
I	37	40	31	31	1	4	1	2	4	15	—	—
II	15	12	12	10	—	3	1	1	2	4	—	—
III	6	18	1	10	—	7	2	1	3	4	—	—
IV	6	14	1	11	3	3	—	—	2	4	—	—
V	—	14	—	3	—	4	—	—	—	2	—	—
VI	—	1	—	1	—	1	—	—	—	—	—	—
VII	—	—	—	—	—	—	—	—	—	—	—	—

б) Число выбывшихъ.

В Ы Б Ы Л О.		Въ 1898 г.	Въ 1899 г.
I		5	5
II		8	11
III		6	9
IV		8	4
V		6	9
VI		4	3
VII		12	19

Причины выбытія:	Въ	Въ
	1898 г.	1899 г.
1. Окончаніе курса	10	16
2. Переходъ въ другія учебныя заведенія	11	17
3. Увольненіе по распоряженію гимназич. начальства:		
а) за неуспѣшность	—	—
б) за дурное поведеніе	—	—
в) за невзносъ платы	3	3
4. Увольненіе, согласно прошенію, по домашнимъ об- стоятельствамъ	24	8
5. Смерть	1	—

Число ученицъ, переведенныхъ въ высшіе классы въ концѣ учебныхъ 1897/8 и 1899/00 годовъ, видно изъ нижеслѣдующей таблицы:

К л а с с ы.	1 8 9 8		1 8 9 9.	
	Число ученицъ въ переведен- классъ.	Число переведен- ныхъ.	Число ученицъ въ переведен- классъ.	Число переведен- ныхъ.
I классъ	35	32	34	27
II „	37	33	42	28
III „	44	33	41	28
IV „	32	21	45	36
V „	34	30	20	16
VI „	24	20	27	22
VII „	10	10	17	16
Всего	216	179	226	173

Такимъ образомъ, къ началу переводныхъ испытаній въ отчетномъ году въ гимназій было ученицъ 226. Изъ нихъ переведены въ высшіе классы и окончили курсъ гимназій 173, что составляетъ 76,7⁰/₀, оставлены на второй годъ въ тѣхъ же классахъ 53 (36,3⁰/₀).

Поведеніе ученицъ Домжинской женской гимназій за отчетный годъ, по сравненіи его въ этомъ отношеніи съ предыдущимъ, представляется въ слѣдующемъ видѣ:

Г о д ь.	Отмѣтки по поведенію.				
	5	4	2	1	Всего.
Къ 1 января 1899 г.	221	1	—	—	222
Къ 1 января 1900 г.	228	—	—	—	228

Въ отчетномъ году учреждено при гимназій начальное училище съ курсомъ приготовительнаго класса. Училище это помѣщается въ зданіи, занимаемомъ гимназій. Плата за правоученіе взималась въ отчетномъ году по 30 руб. съ каждой ученицы.

Къ 1 января 1900 года въ начальномъ училищѣ состояло 26 ученицъ.

Н а ч а л ь н ы я у ч и л и щ а .

Состоящія въ вѣдѣніи Министерстѣва Народнаго Просвѣщенія начальныя училища Ломжинской губерніи по источникамъ содержанія ихъ раздѣляются на 5 группъ:

- 1) городскія училища, содержимыя на средства городскихъ обществъ;
- 2) гминныя училища, на содержаніе которыхъ производится сборъ со всего гминнаго общества;
- 3) сельскія (или посадскія) училища, содержащіяся на счетъ одной или нѣсколькихъ деревень (либо посада);
- 4) еврейскія училища, содержимыя въ городахъ и посадахъ изъ сборовъ, взимаемыхъ съ мѣстныхъ евреевъ;
- 5) училища, не входящія въ составъ перечисленныхъ 4 группъ и содержимыя на средства разныхъ учреждений (таможенное училище въ дер. Пионтница, Ломжинскаго уѣзда, при штабѣ Ломжинской бригады пограничной стражи, два училища въ Салтыковскомъ Штабѣ, Островскаго уѣзда, для офицерскихъ дѣтей, желѣзно-дорожныя училища въ д. Лапы, Мазовецкаго уѣзда, и евангелической канторатъ въ дер. Севериново, Маковскаго уѣзда).

Хотя училища первыхъ четырехъ категорій, главнымъ образомъ, содержатся на счетъ соответственныхъ обществъ, но многія изъ нихъ пользуются также правительственными пособиями, составляющими иногда значительную часть школьнаго бюджета.

Въ нижеслѣдующей таблицѣ показано количество училищъ каждой изъ упомянутыхъ пяти группъ, съ означеніемъ числа тѣхъ изъ нихъ, которымъ отпускаются пособия изъ Государственнаго Казначейства по смѣтѣ Министерства Народнаго Просвѣщенія, и съ распредѣленіемъ училищъ на одноклассныя и двухклассныя, а также на мужскія, женскія и для обоюго пола.

У ѣ з д ы .	Количество начальныхъ училищъ.																				
	Городскихъ.				Гминныхъ.				Сельскихъ.				Еврейскихъ.		Не входящихъ въ составъ первыхъ четырехъ группъ.						
	Одноклассныхъ.		Двухклассныхъ.		Одноклассныхъ.		Двухклассныхъ.		Одноклассныхъ.		Двухклассныхъ.		Одноклассныхъ.		Двухклассныхъ.						
	Мужскихъ.	Женскихъ.	Мужскихъ.	Женскихъ.	Мужскихъ.	Женскихъ.	Мужскихъ.	Женскихъ.	Мужскихъ.	Женскихъ.	Мужскихъ.	Женскихъ.	Мужскихъ.	Женскихъ.	Мужскихъ.	Женскихъ.					
Ломжинскій	—	—	1	1	2	3	10	9	1	10	9	—	1	1	—	—	1	1	29	21	
Кольненскій	1	1	2	—	—	1	15	16	1	1	2	—	—	1	—	—	—	—	21	20	
Мазовецкій	1	1	2	—	—	3	4	6	1	11	12	—	1	—	1	1	1	1	24	22	
Маковскій	1	1	—	—	—	1	9	8	1	—	1	—	1	2	—	—	—	—	16	9	
Островскій	1	1	2	—	—	4	7	10	1	8	9	—	1	1	1	2	—	—	25	23	
Остроленск.	1	1	2	—	—	1	8	9	3	4	4	2	1	—	—	—	—	—	—	21	15
Щучинскій	1	1	2	—	—	3	8	10	2	2	1	—	1	2	—	1	—	—	21	13	
Итого въ губерніи .	6	6	10	1	1	2	16	61	68	10	36	38	2	6	4	3	3	2	2	157	129

Въ таблицу эту не вошло 6 воскресно-ремесленныхъ школъ, которыя не составляютъ самостоятельныхъ учебныхъ заведеній, а также 3 церковно-приходскія училища.

Штаты на содержание начальныхъ училищъ въ 1899 году показаны въ нижеслѣдующей таблицѣ:

РАЗЯДЫ УЧЕБНЫХЪ ЗАВЕДЕНІЙ.	Общее число училищъ.	ИСТОЧНИКИ СОДЕРЖАНІЯ.												Число училищъ, имѣющихъ усадьбы.				
		Изъ Государственнаго казначейства.		Отъ городскихъ обществъ.		Отъ земныхъ и сельскихъ обществъ.		% отъ части капиталовъ.		Отъ частныхъ лицъ и обществъ.		Платы за учене.		ВСЕГО.		Число училищъ.	Пространство земли.	
		Р.	К.	Р.	К.	Р.	К.	Р.	К.	Р.	К.	Р.	К.	Мор-ги.	Прев-тъ.			
		Р.	К.	Р.	К.	Р.	К.	Р.	К.	Р.	К.	Р.	К.	Р.	К.	Мор-ги.	Прев-тъ.	
Церковно-приходскія училища	3	750	—	—	—	—	—	—	—	554	73	—	—	1304	73	—	—	—
Двухклассныя начальныя училища	7	808	—	1472	53	1975	—	62	67	9983	50	244	—	14545	70	1	1	146
Одноклассныя начальныя училища.	121	9130	60	—	38576	61	14	47	—	—	—	—	47721	68	88	185	103	—
{ мужскія	9	818	70	2642	—	1715	—	—	—	410	—	156	—	5741	70	1	1	150
{ женскія	9	818	70	2642	—	1715	—	—	—	410	—	156	—	5741	70	1	1	150
{ для обоого пола	9	818	70	2642	—	1715	—	—	—	410	—	156	—	5741	70	1	1	150
Евангелическіе кантораты	1	—	—	—	—	36	—	—	—	—	—	—	—	36	—	1	2	—
Еврейскія начальныя училища	10	—	—	4161	30	2196	40	—	—	244	30	—	—	6602	—	—	—	—
Воскресно-ремесленныя учил.	6	45	—	315	—	—	—	—	—	—	—	—	—	360	—	—	—	—
Всего по губерніи	164	12018	80	11544	33	45724	1	377	14	11602	53	400	—	81666	81	95	196	163

Доставленныя Ломжинскою Учебною Дирекціею подробныя свѣдѣнія о помѣщеніяхъ начальныхъ училищъ, бюджетахъ ихъ, числѣ учителей и распределеніи учащихся по возрасту, вѣроисповѣданіямъ и пр., помѣщены въ приложеніяхъ къ обзору (I и II-е приложеніе къ вѣдомости № 8).

Б. Народное образованіе.

Къ 1 января 1900 года въ Ломжинской губерніи состояло 144 христіанскихъ и 10 еврейскихъ казенныхъ начальныхъ училищъ, въ которыхъ числилось учащихся обоого пола: въ первыхъ—12364 и въ послѣднихъ—996, а всего 13360 человѣкъ. Число училищъ въ отчетномъ году сравнительно съ 1898 годомъ увеличилось на 4, а число учащихся—на 650 человѣкъ; но такое увеличеніе далеко не удовлетворяетъ потребностямъ населенія, такъ какъ учебному вѣдомству приходится за недостаткомъ помѣщенія въ училищахъ и малому числу послѣднихъ отказывать цѣлымъ тысячамъ дѣтей въ принятіи ихъ въ школу.

Кромѣ означенныхъ училищъ имѣется еще: а) 6 воскресно-ремесленныхъ училищъ, устроенныхъ при городскихъ училищахъ для терминаторовъ съ 158 учащимися; б) 3 церковно-приходскія школы для православныхъ дѣтей съ 115 учащимися; в) 2 частныхъ начальныхъ училища съ 82 учащимися; г) одинъ евангелическій канторатъ съ 21 учащимися и д) 414 еврейскихъ вѣроисповѣдныхъ школъ (хедевы, ешиботы и талмудъ-торы) съ 3469

учащимися. Въ послѣднихъ обученіе еврейскихъ мальчиковъ русскому языку обязательно.

Считая городского населенія губерніи христіанъ и евреевъ приблизительно около 62000 душъ обоого пола и полагая за minimum 5 дѣтей школьнаго возраста на 100 жителей, должно получиться 3100 дѣтей этого возраста, для которыхъ понадобилось-бы, считая даже по 60 человѣкъ на одно училище, до 50 городскихъ училищъ. На дѣлѣ же въ городахъ только 14 христіанскихъ и 6 еврейскихъ начальныхъ училищъ, въ которыхъ обучается 2175 дѣтей, остальные 925 человѣкъ лишены возможности получить начальное образованіе.

Еще болѣе неутѣшительное явленіе представляютъ собою деревни и посады, въ которыхъ считается свыше 500.000 душъ обоого пола, съ числомъ дѣтей школьнаго возраста по приведенному выше расчету, въ 25.000 человѣкъ, для которыхъ понадобилось бы до 416 училищъ, считая среднимъ числомъ по 60 человѣкъ; между тѣмъ въ дѣйствительности гминныхъ и сельскихъ училищъ имѣется въ губерніи только 124 съ числомъ учащихся въ 11185 человѣкъ, слѣдовательно остальные 13815 дѣтей лишены возможности учиться въ школахъ за недостаточностью ихъ.

Средняя цифра учащихся въ одномъ училищѣ (до 85 человѣкъ) ясно свидѣтельствуетъ о томъ, что существующія школы переполнены учащимися на столько, что дальнѣйшій ихъ приростъ потребовалъ бы отъ учащихся чрезвычайныхъ усилій, что вредно отразилось бы, въ свою очередь, на успѣшности веденія дѣла обученія.

Недоступность школы для большинства дѣтей зависитъ также и оттого, что народныя училища содержатся обществомъ, при чемъ школа является доступною только для дѣтей такихъ гминъ и селеній, родители коихъ участвуютъ въ содержаніи школы; дѣти же сосѣднихъ деревень другой гмины, хотя бы школа была отъ нихъ въ очень близкомъ разстояніи, не могутъ ею пользоваться безъ особой за это платы.

Въ отчетномъ 1899 году открыто одно двухклассное мужское на ст. Остроленка и три одноклассныхъ училищъ: одно женское на ст. Остроленка, другое также женское въ пос. Мышинцѣ и третье общее въ дер. Порыте Кольненскаго уѣзда, независимо сего, учреждены должности: второго учителя Кольненскаго городского мужскаго начального училища и второй учительницы Остроленскаго городского женскаго начального училища.

Населеніе Ломжинской губерніи относится къ начальнымъ школамъ вполнѣ сочувственно, выражаетъ къ дѣлу народнаго образованія полное довѣріе и желаетъ имѣть школы въ достаточномъ количествѣ, но, при обсужденіи вопроса объ открытіи школы на гминныхъ сходахъ, не можетъ не убѣдиться, исчисливъ расходы на содержаніе послѣдней, что открытіе ея, какъ оно нежелательно, имѣло бы послѣдствіемъ новыя налоги, непосильные для населенія.

Успѣшность въ начальныхъ училищахъ по образовательнымъ предметамъ достигла въ 1899 году довольно удовлетворительныхъ результатовъ. Въ школахъ, кромѣ обученія грамоты и усвоенія учащимися общихъ свѣдѣній по разнымъ предметамъ, сообщаются также свѣдѣнія по сельскому хозяйству (о пчеловодствѣ, садоводствѣ и огородничествѣ) съ практическимъ примѣненіемъ ихъ въ тѣхъ школахъ, при которыхъ устроены огороды, сады и пасѣки (такихъ школъ въ губерніи имѣется 95). Кромѣ того, въ нѣкоторыхъ училищахъ введенъ ручной трудъ и ремесла, а именно: въ шести женскихъ городскихъ, въ Лапскомъ сельскомъ женскомъ, Мазовецкаго уѣзда и въ Ломжинскомъ, Островскомъ, Маковскомъ и Остроленскомъ городскихъ и Замбровскомъ сельскомъ дѣвочки обучаются рукодѣлію; въ Ломжинскомъ двухклассномъ преподается столярное и перешетное ремесла; въ Кольненскомъ мужскомъ, въ Пюнтницкомъ, Завадскомъ и Красносельцкомъ начальныхъ училищахъ преподается перешетное ремесло; въ Маковскомъ мужскомъ городскомъ и Огоновскомъ гминномъ училищахъ дѣти обучаются корзиночному издѣлію; въ Карневскомъ гминномъ—рѣзбѣ и вышиванію по дереву, а дѣвочки обучаются шляпочному издѣлію и въ Пюнтницкомъ Александровскомъ двухклассномъ училищѣ преподаются сапожное, слесарное и портняжное ремесла. Обученіе ручному труду и ремесламъ идетъ успѣшно и увлекаетъ дѣтей въ школу.

Образовательное и воспитательное значеніе школы заключается еще и въ томъ, что въ ней мѣстное населеніе знакомится съ русскимъ бытомъ и обычаями, что несомнѣнно значительно способствуетъ сближенію польской народности съ русскою.

Содержатели частныхъ училищъ, частные учителя и учительницы относятся къ народному образованію усердно и въ отчетномъ году не замѣчено было, чтобы лица эти враждебно относились къ правительственной школѣ.

Еврейскія вѣроисповѣдныя школы (хедеры, ешиботы и талмудь-торы), не имѣютъ ничего общаго съ понятіемъ объ учебномъ заведеніи, почти всѣ еврейскіе мальчики обучаются въ этихъ вѣроисповѣдныхъ школахъ, гдѣ дѣти по 12 часовъ въ сутки, въ невозможной атмосферѣ, сидятъ надъ изученіемъ еврейскаго закона и талмуда, удѣляя и то не всегда на изученіе чтенія и письма по русскому языку весьма незначительное время. Эти училища безусловно нуждаются въ коренной ихъ реформѣ во всѣхъ отношеніяхъ, ибо главнымъ образомъ въ нихъ укрѣпляется и созрѣваетъ обособленность евреевъ отъ всего нееврейскаго населенія.

Учителя народныхъ училищъ относятся къ своему дѣлу съ достаточнымъ усердіемъ и стараются поставить школу на должную степень преуспѣянія,—но этихъ школъ, какъ выше замѣчено далеко недостаточно; необходимость въ увеличеніи количества ихъ вполне очевидна, и вопросъ этотъ въ настоящее время требуетъ возможно скорѣйшаго его развитія.

В. Библиотеки, музеи, книжные лавки, типографии, литографии и фотографии.

Въ Ломжинской губернии въ отчетномъ году находилось 11 библиотекъ, открытыхъ для публичнаго пользованія, одинъ сельско-хозяйственный музей, 8 книжныхъ лавокъ, 4 типографіи, 10 литографіи и 7 фотографическихъ заведеній.

Распределение ихъ по населеннымъ мѣстамъ губернии указано въ нижеслѣдующей таблицѣ:

Наименованіе населенныхъ мѣстъ.	Число находящихся въ нихъ.					
	Библиотеки, открытыя для публичнаго пользованія.	Музей.	Книжная лавка.	Типографія.	Литографія.	Фотографія.
Губернскій городъ Ломжа	2	—	4	3	3	2
Пос. Замбровъ Ломжинскаго уѣзда . .	—	—	—	—	—	1
„ Снядово того же уѣзда	1	—	—	—	—	—
Село Пюнтница того же уѣзда	1	—	—	—	—	—
Городъ Кольно	—	—	—	—	1	—
Село Малый-Шлоцкъ того же уѣзда . .	1	—	—	—	—	—
Пос. Мазовецкъ	1	—	—	—	1	—
Городъ Маковъ	—	—	—	—	1	—
Село Шельково Маковского уѣзда . .	1	1	—	—	—	—
Городъ Островъ	—	—	2	1	1	1
Село Коморово того же уѣзда	1	—	—	—	—	—
Городъ Остроленка	2	—	1	—	2	1
Село Дылево того же уѣзда	1	—	—	—	—	—
Городъ Щучинъ	—	—	—	—	1	1
Пос. Граево того же уѣзда	—	—	1	—	—	1
Итого	11	1	8	4	10	7

Двѣ *библиотеки*, находящіяся въ гор. Ломжѣ, составляютъ собственность владѣльцевъ книжныхъ магазиновъ и состоятъ изъ книгъ беллетристическаго содержанія, которыя даются для чтенія за опредѣленную плату. Въ одной изъ этихъ библиотекъ въ 1899 году было книгъ 2168, въ томъ числѣ: 428 на русскомъ языкѣ, 1603 на польскомъ и 137 на французскомъ; въ другой—619 книгъ, изъ коихъ 285 на русскомъ и 334 на польскомъ языкѣ.

Такого же характера одна изъ библиотекъ, существующихъ въ гор. Остроленкѣ. Другая библиотека въ этомъ городѣ принадлежитъ мѣстной больницѣ Св. Иосифа и состоитъ изъ книгъ разнаго содержанія на польскомъ языкѣ въ числѣ 224 томовъ.

Библиотеки, находящіяся въ селеніи Шельково Маковского уѣзда, въ посадѣ Снядово и въ селеніи Пюнтница Ломжинскаго уѣзда, въ сел. Малый-

Плоцкѣ Кольненскаго уѣзда, въ сел. Коморово Островскаго уѣзда и въ сел. Дылево Остроленскаго уѣзда предназначенныя для сельскаго населенія, открыты по распоряженію Г. Главнаго Начальника края: при Сморцкомъ гминномъ управленіи (въ Шельковѣ) въ 1897 году, при Снядовскомъ начальномъ училищѣ въ 1898 году, а остальные библіотеки при гминныхъ управленіяхъ въ 1899 году. Всѣ эти библіотеки состоятъ подъ ближайшимъ надзоромъ мѣстныхъ Коммиссаровъ по крестьянскимъ дѣламъ.

Въ отчетномъ году книги для этихъ библіотекъ были выписаны по каталогамъ, изданнымъ въ Канцеляріи Г. Варшавскаго Генераль-Губернатора; такихъ каталоговъ, со времени открытія означенныхъ библіотекъ, было 4 выпуска, и книги всѣхъ этихъ выпусковъ находятся въ каждой изъ народныхъ библіотекъ. Всѣхъ книгъ было 390, въ томъ числѣ 160 на русскомъ и 230 на польскомъ языкѣ. По своему содержанию книги раздѣлялись на 4 отдѣла: I-й религіозно-нравственнаго содержания, II-й популярно-научнаго, III-й—спеціального содержания (съ разными практическими свѣдѣніями) и IV-й—беллетристическаго. Въ I отдѣлѣ было 59 книгъ, во II—58, въ III—81 и въ IV—192 книги.

Изъ Шельковской библіотеки книги для чтенія получались 934 лицами, изъ Снядовской—65, изъ Шюнтницкой—191, изъ Малоцкой—316, изъ Коморовской—236 и изъ Дылевской—106. Читателями первой библіотеки были жители 75 населенныхъ пунктовъ,—второй библіотеки 10 населенныхъ пунктовъ, третьей—20, четвертой—22, пятой—50 и шестой—22.

Количество книгъ, взятыхъ изъ каждой библіотеки, съ распределеніемъ сихъ книгъ на русскія и польскія, показано въ нижеслѣдующей таблицѣ:

БЫЛО ВЫДАНО КНИГЪ.			
По библіотекамъ.	На русскомъ языкѣ.	На польскомъ языкѣ.	Итого.
Шельковской	37	897	934
Снядовской	17	48	65
Шюнтницкой.	29	162	191
Малоцкой	21	295	316
Коморовской.	61	140	201
Дылевской	31	91	122
Итого	196	1633	1829

Что же касается рода прочитанныхъ книгъ, то первое мѣсто занимаютъ книги беллетристическаго содержания, затѣмъ идутъ сочиненія религіозно-нравственныя, популярно-научныя и, наконецъ, книги спеціального содержания, заключающія практическія указанія по разнымъ вопросамъ крестьянскаго хозяйства.

Кромѣ перечисленныхъ 6 библиотекъ, открытыхъ для публичнаго пользованія, въ губерніи существуютъ также библиотеки, книгами коихъ можетъ пользоваться ограниченный кругъ читателей. Таковы библиотеки Ломжинской мужской и женской гимназій, Ломжинскаго городского общественаго собранія, чиновниковъ Ломжинской Контрольной и Казенной Палаты и офицерскихъ клубовъ воинскихъ частей, расположенныхъ въ Ломжинской губерніи.

Сельско-хозяйственный музей въ селѣ Шельково открытъ въ концѣ 1897 года въ зданіи гминнаго управленія при народной библиотекѣ. Цѣль этого музея доставить всѣмъ посѣтителямъ библиотеки возможность ознакомиться наглядно съ лучшими образцами предметовъ мѣстнаго производства, а также съ образцами производства тѣхъ же предметовъ въ другихъ мѣстностяхъ, съ образцами сѣмянъ, сельско-хозяйственныхъ орудій и т. п. Большинство вещей, собранныхъ въ музей въ первое время его существованія, получены въ даръ на это полезное дѣло отъ разныхъ лицъ, преимущественно служащихъ въ Ломжинской губерніи или ихъ семействъ, а также отъ нѣкоторыхъ помѣщиковъ и другихъ мѣстныхъ жителей, но есть вещи и изъ далекихъ мѣстностей, какъ напримѣръ изъ гор. Харькова малороссійская «плахта» даръ извѣстной дѣятельницы по народному образованію Х. Д. Алчевской. Главными пріобрѣтеніями музея за отчетный годъ являются присланные для него по распоряженію Г. Министра Земледѣлія и Государственныхъ Имуществъ, вслѣдствіе ходатайства Начальника губерніи: а) гербарій хлѣбныхъ, кормовыхъ, техническихъ, медоносныхъ и лекарственныхъ растений на 143 картонныхъ листахъ; б) коллекція изъ 67 образцовъ горныхъ породъ и минераловъ; в) коллекція изъ 16 образцовъ искусственныхъ удобрений; г) модели четырехъ ульевъ, изготовленные въ Бурашевской школѣ садоводства, огородничества и пчеловодства, и д) 10 изданій по кустарнымъ промысламъ.

Музей возбуждаетъ живой интересъ среди мѣстнаго сельскаго населенія и можно надѣяться, что съ расширеніемъ его помѣщенія польза, приносимая имъ, еще увеличится. До сихъ поръ учрежденіе это не получило еще вполне достаточной организаціи и не обладаетъ постоянными средствами для обезпеченія своего существованія, но во всякомъ случаѣ является прекраснымъ примѣромъ для подражанія и имѣетъ, несомнѣнно, хорошую будущность.

Книжные лавки, существующія въ губерніи, ведутъ главнымъ образомъ торговлю учебниками, выписывая ихъ изъ С.-Петербурга, Москвы и Варшавы лишь въ томъ количествѣ, какое можетъ быть распродано въ одинъ учебный годъ. Въ двухъ книжныхъ лавкахъ (одной въ городѣ Ломжѣ и одной въ городѣ Остроленкѣ) производится также продажа книгъ иного содержанія, преимущественно на польскомъ языкѣ, но ведется она не самостоятельно, а на комиссіонныхъ началахъ, такъ какъ означенныя лавки имѣютъ только образцовые экземпляры новыхъ изданій, присланные крупными Варшавскими издательскими фирмами, отъ которыхъ онѣ выписываютъ книги по

мѣрѣ требованій, заявленныхъ мѣстными покупателями. Прочія 6 книжныхъ лавокъ (три въ гор. Ломжѣ, двѣ въ г. Островѣ и одна въ пос. Граевѣ), принадлежащія евреямъ, кромѣ продажи учебниковъ, промышляютъ торговлею книгами на еврейскомъ языкѣ, главнымъ образомъ, религіознаго содержанія. Въ общемъ обороты собственно по книжной торговлѣ ни въ одной изъ 8 лавокъ не только не достигаютъ значительныхъ размѣровъ, но лавки эти для поддержанія своего существованія вынуждены заниматься продажей письменныхъ матеріаловъ и даже предметовъ, не имѣющихъ ничего общаго съ упомянутою торговлею.

Въ 4 типографіахъ губерніи въ отчетномъ году было 6 печатныхъ машинъ и 23 рабочихъ. Число машинъ и рабочихъ по каждой типографіи въ отдѣльности приводится въ нижеслѣдующей таблицѣ:

Мѣстонахожденія и владѣлецъ типографіи.	Число печатныхъ машинъ.	Число рабочихъ.
Въ гор. Ломжѣ—Губернское Правленіе	3	17
” ” ” Борухъ Натансонъ	1	2
” ” ” Александръ Кржижановскій	1	2
” ” Островѣ—Ноахъ-Мееръ Цѣслокъ	1	2

Всѣ эти типографіи, главнымъ образомъ, занимаются печатаніемъ разнаго рода бланковъ для правительственныхъ и общественныхъ учрежденій, а равно частныхъ лицъ, афишъ, объявленій, визитныхъ карточекъ и т. п. Самая значительная изъ нихъ по оборотамъ—типографія Губернскаго Правленія. Въ ней печатается также единственное повременное изданіе, выходящее въ губерніи: „Ломжинскія Губернскія Вѣдомости“.

Изъ 10 литографій, указанныхъ въ таблицѣ на стр. 164, одна принадлежитъ Ломжинскому Губернскому Правленію, одна—Губернскому Акцизному Управленію и одна Управленію Воинскаго Начальника, а остальные 7—уѣзднымъ управленіямъ, служа для надобностей какъ этихъ учреждений, такъ и подвѣдомственныхъ имъ органовъ.

Кромѣ того, литографскіе станки находятся при управленіяхъ воинскихъ частей, расположенныхъ въ губерніи.

VI. О ходѣ крестьянскаго дѣла въ Ломжинской губерніи.

А. Общее положеніе крестьянскаго дѣла.

Дѣятельность крестьянскихъ учреждений Ломжинской губерніи въ 1899 г., какъ и въ предыдущіе годы, состояла: 1) въ точномъ опредѣленіи признанныхъ крестьянамъ земельныхъ правъ по Указамъ 19 февраля 1864 года; 2) въ охраненіи ихъ правъ отъ всякаго рода нарушеній и въ принятіи мѣръ къ обезпеченію ихъ неприкосновенности на будущее время; 3) въ утвержденіи и осуществленіи добровольныхъ соглашеній между крестьянами и владѣльцами имѣній о замѣнѣ сервитутовъ земельнымъ вознагражденіемъ; 4) въ разрѣшеніи всѣхъ дѣлъ и споровъ, подлежащихъ вѣдѣнію крестьянскихъ учреждений; 5) въ разсмотрѣніи проектовъ о правильномъ устройствѣ лѣсовъ въ частныхъ имѣніяхъ и наблюденіи за сохранностью вообще всѣхъ лѣсовъ, обремененныхъ крестьянскими сервитутами и 6) въ наблюденіи за существующими въ губерніи гминными управленіями и судо-сберегательными кассами, а равно въ руководительствѣ тѣми и другими.

По всѣмъ перечисленнымъ отраслямъ дѣятельность крестьянскихъ учреждений выражается въ слѣдующихъ общихъ цифровыхъ данныхъ:

1) Въ теченіи межеваго года (съ 1 апрѣля 1898 года по 1 апрѣля 1899 года) произведено по губерніи измѣреній и отграниченій крестьянскихъ земельныхъ надѣловъ и дополнено плановъ прежняго межеванія въ 43 селеніяхъ, съ пространствомъ земли въ 6517 десятинъ 1570 сажени.

Окончательно-же обмежеванныхъ, на основаніи правилъ ВЫСОЧАЙШЕ утвержденныхъ 9 апрѣля 1881 года и дополнительныхъ правилъ, утвержденныхъ Г. Министромъ Внутреннихъ Дѣлъ 21 іюня 1883 года, по 1 апрѣля 1899 года считается 544 селеній, въ коихъ измѣрены, какъ основныя, такъ и дополнительные надѣлы, съ выдачей сельскимъ обществамъ копій плановъ, съ пространствомъ земли 88121 десятина 2255 сажени, каковая цифра по уѣздамъ распределяется слѣдующимъ образомъ:

	Число селеній.	Пространство земли.	
		Десятины.	Сажени.
Ломжинскій уѣздъ	111	17754	1630
Кольненскій „	59	7503	1190
Мазовецкій „	60	9417	640
Маковскій „	138	16167	2137
Островскій „	70	13943	2225
Остроленскій „	52	16010	713
Щучинскій „	54	7324	920
Итого	544	88136	455

Независимо отъ работъ, обусловленныхъ Указами 19 февраля 1864 года и изданными въ развитіе ихъ законоположеніями, Губернское Присутствіе занято было въ 1899 году, также какъ и въ предшествовавшихъ, начиная съ 1892, годахъ, устройствомъ, на основаніи закона 14 іюня 1891 года, такъ называемыхъ крестьянъ-куршіевъ, поселенныхъ въ „Щуцъ-Курпянской“ Остроленскаго уѣзда. Устройство это въ 1899 году производилось въ такомъ же порядкѣ, какъ и въ предыдущіе годы, т. е. сперва опредѣлялись права крестьянъ на земли и разрѣшались граничныя споры; затѣмъ производилось предварительное межеваніе и составлялись проекты обмѣна земель, съ указаніемъ крестьянамъ въ натурѣ проектныхъ линій разверстки; по утвержденіи же проектовъ и колониальномъ устройствѣ селеній, производилось точное измѣреніе земель крестьянъ, съ поусадбной наръзкой, на основаніи ВЫСОЧАЙШЕ утвержденныхъ 9 апрѣля 1881 года правилъ, съ составленіемъ окончательныхъ межевыхъ документовъ.

Со времени открытія работъ по упомянутому устройству крестьянъ-куршіевъ къ 1 января 1900 года: а) окончательно измѣрены по правиламъ 9 апрѣля 1881 года—4 селенія; б) производится измѣреніе по тѣмъ же правиламъ въ 3-хъ селеніяхъ; в) окончено предварительное межеваніе и составлены планы для составленія проектовъ обмѣна земель въ 37 селеніяхъ; г) составлено общихъ проектовъ обмѣна земель по 24 селеніямъ и д) утверждено Губернскимъ Присутствіемъ представленныхъ Коммиссаромъ проектовъ обязательнаго обмѣна земель по 16 селеніямъ.

Точное опредѣленіе размѣра сервитутовъ вообще окончено во всѣхъ уѣздахъ губерніи и потому такого рода дѣлъ въ производствѣ въ 1898 году не было, за исключеніемъ нѣкоторыхъ единичныхъ случаевъ, возникшихъ изъ добровольныхъ сдѣлокъ о замѣнѣ сервитутовъ, когда требовалось опредѣленіе таковыхъ для крестьянъ, оставшихся при пользованіи сервитутами.


2) Въ 1899 году Коммиссарамъ по крестьянскимъ дѣламъ надлежало разрѣшить 319 жалобъ на сервитутныя правонарушенія, изъ которыхъ 180 подано владѣльцами имѣній, а 139—крестьянами. Разрѣшено Коммиссарами—249 жалобъ, осталось къ 1 января 1900 года неразрѣшенными—70 жалобъ. Губернскому же по крестьянскимъ дѣламъ Присутствію, какъ апелляціонной инстанціи, предстояло разрѣшить такого рода жалобъ—80; разрѣшено имъ въ теченіи 1899 года—67; осталось неразрѣшенными—13. Неразрѣшеніе Коммиссарами и Губернскимъ Присутствіемъ упомянутыхъ дѣлъ обуславливается поступленіемъ жалобъ въ концѣ года.

Со времени изданія закона 31 декабря 1875 года объ устройствѣ лѣсовъ въ частныхъ имѣніяхъ, въ Ломжинской губерніи введено въ дѣйствіе лѣсохозяйственныхъ плановъ по 123 дачамъ, входящимъ въ составъ 77 имѣній. Въ 1895 году владѣльцами имѣній, обремененныхъ крестьянскими сервитутами, представлено Коммиссарамъ 15 лѣсохозяйственныхъ плановъ, изъ коихъ Коммиссарами: а) возвращено владѣльцамъ имѣній—3 и б) по повѣркѣ въ натурѣ,

представлено въ отчетномъ году въ Губернское Присутствіе—12 плановъ. Такимъ образомъ, Губернскому Присутствію въ 1899 году предстояло рассмотреть 12 плановъ; изъ нихъ рассмотрѣно—6 и осталось нерассмотрѣнными тоже 6. Изъ числа-же находившихся въ Присутствіи плановъ, признанныхъ подлежащими утвержденію, представлено въ Земскій Отдѣль—5.

3) Къ 1 января 1899 года у Коммиссаровъ по крестьянскимъ дѣламъ осталось 21 добровольныхъ сдѣлокъ ими засвидѣтельствованныхъ, но непредставленныхъ въ Губернское Присутствіе. Къ этимъ сдѣлкамъ къ Коммиссарамъ въ теченіи 1899 года поступило новыхъ добровольныхъ сдѣлокъ 12. Изъ общаго числа 33 сдѣлокъ Коммиссарами засвидѣтельствовано 5, отказано въ засвидѣтельствваніи 6, осталось незасвидѣльствованныхъ 1 и представлено въ Губернское Присутствіе 14. Затѣмъ къ 1 января 1900 года въ производствѣ Коммиссаровъ осталось 13 сдѣлокъ. Губернскому же Присутствію въ теченіи 1899 года предстояло:

а) утвердить сдѣлокъ	26
б) постановить опредѣленій на основаніи 2800 ст. Пост. Учредительнаго Комитета	28
в) представить въ Земскій Отдѣль утвержденныхъ сдѣлокъ	37
Изъ этого числа въ теченіи 1899 г. Губернскимъ Присутствіемъ:	
а) утверждено сдѣлокъ	18
б) постановлено опредѣленій на основаніи 2800 статьи Постановленія Учредительнаго Комитета	16
в) представлено въ Земскій Отдѣль	11
Затѣмъ къ 1 января 1900 г. въ Губернскомъ Присутствіи осталось въ производствѣ сдѣлокъ	26
въ томъ числѣ:	
а) неутвержденныхъ	8
б) утвержденныхъ, но по коимъ не постановлено рѣшеній объ исправленіи табелей	4
и в) по коимъ постановлены означенныя опредѣленія, но копии таковыхъ и самыя сдѣлки не представлены въ Земскій Отдѣль	14
и 4) въ теченіи 1899 года постановлено по разнаго рода дѣламъ рѣшеній: Коммиссарами—833 и Губернскимъ Присутствіемъ—435.	



Б. Гминное самоуправленіе.

Составъ гминъ Ломжинской губерніи въ 1899 году не подвергался никакимъ измѣненіямъ. Всего гминъ въ губерніи 72, въ томъ числѣ состоящихъ: исключительно изъ селеній безъ посадовъ—49, изъ селеній съ посадами—21 и изъ однихъ посадовъ—2. По численности населенія гмины распределяются слѣдующимъ образомъ:

съ населеніемъ отъ 2000 до 4000	— 3
„ „ „ 4000 „ 6000	— 25
„ „ „ 6000 „ 8000	— 26
„ „ „ 8000 „ 10000	— 15
„ „ „ свыше 10000	— 3

Въ теченіи отчетнаго года состояло на службѣ въ гминныхъ управленіяхъ: а) войтовъ гминъ 72, въ томъ числѣ: грамотныхъ 45 и малограмотныхъ 27; мѣщанъ 9, крестьянъ 29, изъ шляхты 28 и дворянъ 6; б) кандидатовъ ихъ 69, въ томъ числѣ: грамотныхъ 27 и малограмотныхъ 42; мѣщанъ 6, крестьянъ 39, изъ мелкой шляхты 20 и дворянъ 4; в) солтысовъ 1740; г) гминныхъ писарей 72 и помощниковъ ихъ 71, а всего 143, въ томъ числѣ: мѣщанъ 39, крестьянъ 51, изъ шляхты 40 и дворянъ 13.

Расходы по содержанию гминныхъ управленій за 1899 г. указаны на 74 стр. обзора.

В. Дѣйствія гминныхъ ссудо-сберегательныхъ кассъ.

(Приложеніемъ къ этой статьѣ служитъ ведомость № 11).

Къ 1 января 1899 года въ Ломжинской губерніи дѣйствовали 73 кассы, въ томъ числѣ: 4 кассы, открытыя на правительственный капиталъ, 54 на прибыли отъ правительственнаго основнаго капитала и 15 кассъ, открытыхъ на общественныя средства.

Правительственнаго капитала, даннаго для учрежденія ссудо-сберегательныхъ кассъ, въ Ломжинской губерніи въ настоящее время имѣется всего 2696 р. 53¹/₂ к.; основнаго капитала кассъ, открытыхъ на прибыли отъ правительственнаго капитала,—65152 р. 80¹/₄ к., а капиталъ кассъ, дѣйствующихъ на общественныя средства, 43573 р. 91 к.

Чистая прибыль всѣхъ кассъ къ 1 января 1899 года составляетъ 334213 р. 6 к.

Вклады, принятыхъ въ эти кассы съ условіемъ платежа по нимъ процентовъ, къ 1 января 1899 года было 1378100 р. 40¹/₄ к., въ отчетномъ году вновь внесено 203826 р. 86 к., итого состояло въ обращеніи въ 1899 году 1576927 р. 26¹/₄ к., изъ числа которыхъ возвращено вкладчикамъ въ теченіи 1899 года 349311 р. 79¹/₄ к. и осталось на 1900 годъ 1227615 р. 46³/₄ коп.; безпроцентныхъ вкладовъ, принятыхъ на временное храненіе, было 7801 р. 8¹/₂ к., изъ которыхъ возвращено 4600 р. 14 к. и осталось на 1900 годъ 3200 руб. 94¹/₂ коп.

Судь, оставшихся неуплаченными къ 1 января 1899 г., числится 1580311 р. 56 к. и выдано вновь въ этомъ году 1366365 р., итого 2946676 р. 56 к. (на 411453 р. 78 к. болѣе 1898 года); изъ сей суммы уплачено заемщиками 1184600 р. 58 к. и осталось въ долгу за ними на 1900 г. 1762075 р. 98 к.

Прибыль кассъ за 1899 годъ опредѣляется слѣдующими цифрами:

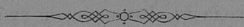
получено отъ ссудозаемщиковъ процентныхъ	
денегъ (8 ⁰ /о)	139690 р. 28 к.
пеней	3122 р. 25 к.
Итого	142812 р. 53 к.

Выплачено или отчислено въ пользу вкладчи-	
ковъ ⁰ /о по ихъ вкладамъ	69045 р. 46 к.

Прибыль 73767 р. 7 к.

(на 4111 р. 57¹/₂ к. болѣе 1898 года).

Изъ вышеизложенныхъ цифровыхъ данныхъ, а равно изъ донесеній уѣздныхъ комиссаровъ о результатахъ ревизіи ссудо-сберегательныхъ кассъ видно, что всѣ эти кассы дѣйствуютъ успѣшно, и что сельское населеніе охотно пользуется открываемымъ ему этими кассами кредитомъ.



ВѢДОМОСТИ

КЪ ОБЗОРУ Ломжинской Губернии

за 1899 годъ.

ВЪДОМОСТН

КЪ ОБЗОРЪ ЛОЖИЧНОЙ ГАРБНИ

38 1899 ГОДЪ

У ъ з д ы.	П О С Ъ Я Н О Ч Е Т В Е Р Т Е Й.								С Н Я Т О Ч Е Т В Е Р Т Е Й.										
	Омског рай.	Ирво- рой рай.	Омског ишви- ди.	Ирво- рой ишви- цы.	Омск.	Ямск.	Грчи- хв.	Омско- виль- яровск. хлебн.	Карго- поль.	Омског рай.	Ирво- рой рай.	Омског ишви- цы.	Ирво- рой ишви- цы.	Омск.	Ямск.	Грчи- хв.	Омско- виль- яровск. хлебн.	Каргополь.	
Ломжинский:																			
На землях крестьянских . . .	6920	51	2048	19	5575	990	535	771	31643	40910	287	11789	118	26723	6087	2492	4551	135226	
" " владельческих . . .	13417	133	4308	17	9987	1596	870	1670	5923	80860	618	26607	96	48483	9641	4106	10296	252062	
Итого . . .	20337	184	6356	36	15562	2586	1405	2441	9087	121770	905	38396	214	75206	15728	6598	14847	387288	
Ковельский:																			
На землях крестьянских . . .	10559	316	712	63	4805	1429	1603	657	5650	49401	1198	4784	292	20522	7592	6027	3364	208956	
" " владельческих . . .	8630	91	2984	34	5022	1781	380	1227	4638	40552	365	18007	252	29033	9764	1396	8435	187572	
Итого . . .	19189	407	3696	97	9827	3210	1983	1884	10286	89953	1563	22791	544	49555	17356	7423	11799	396528	
Мазовецкий:																			
На землях крестьянских . . .	8445	1	742	—	2381	357	70	405	1098	14560	5	3835	—	9054	2425	285	1838	41593	
" " владельческих . . .	18497	108	6215	33	17748	2362	324	3148	6963	97269	462	35505	200	119619	16168	1359	18304	218360	
Итого . . .	21942	109	6957	33	20129	2719	394	3553	7161	111829	467	39340	200	128673	18593	1642	20142	259953	
Маковский:																			
На землях крестьянских . . .	5846	89	1007	19	4973	551	445	558	2101	28188	429	5808	106	22556	3115	1500	3746	79262	
" " владельческих . . .	14051	256	6022	34	11261	1587	1224	1415	7407	78155	1180	34566	207	47902	9359	3683	8750	242051	
Итого . . .	19897	345	7029	53	16234	2138	1669	1973	9508	106343	1609	40374	313	70458	12474	5183	12496	321313	
Островский:																			
На землях крестьянских . . .	10815	—	1847	—	6007	1081	1550	1294	312	59535	—	11753	—	22228	6592	5910	7051	120142	
" " владельческих . . .	10863	—	3668	—	9660	1160	564	1589	3263	60388	—	24188	—	48388	6938	2141	8429	114131	
Итого . . .	21678	—	5515	—	15667	2241	2094	2883	6393	119923	—	35941	—	70616	13530	8051	15480	234273	
Острелевский:																			
На землях крестьянских . . .	10117	543	864	98	3560	1058	2017	749	546	51302	2778	4544	558	13454	5249	8010	5218	185240	
" " владельческих . . .	8179	119	2089	25	7254	1024	688	900	348	43128	620	12898	109	28693	5748	2750	5521	111191	
Итого . . .	18296	662	2953	123	10814	2082	2705	1649	895	94430	3398	17442	667	42147	10997	10760	10739	296431	
Щучинский:																			
На землях крестьянских . . .	5656	90	426	7	4412	563	361	630	257	28990	421	2636	36	19700	3078	1378	3494	103973	
" " владельческих . . .	10704	160	1669	7	9863	948	322	1439	846	56431	834	10397	36	46871	5528	1345	8013	383475	
Итого . . .	16360	250	2095	14	14275	1511	683	2069	1104	84821	1255	13033	72	66571	8606	2723	11507	487448	
Всего	На землях крестьянских . . .	53558	1090	7646	206	31713	6029	6561	5064	2318	272286	5118	45149	1110	134237	34138	25600	29262	874392
	" " владельческих . . .	84341	867	26955	150	70795	10458	4372	11388	3925	466783	4079	162168	900	368989	63146	16780	67748	1508842
Всего по губернии . . .	137899	1957	34601	356	102508	16487	10933	16432	6243	730669	9197	207317	2010	505226	97284	42380	97010	2583234	

R E C E I P T S

No.	Date	Particulars	Debit	Credit	Balance
100	1890	To Balance		100.00	100.00
101	1890	By Cash	50.00		50.00
102	1890	To Cash		50.00	100.00
103	1890	By Cash	25.00		75.00
104	1890	To Cash		25.00	100.00
105	1890	By Cash	10.00		90.00
106	1890	To Cash		10.00	100.00
107	1890	By Cash	5.00		85.00
108	1890	To Cash		5.00	90.00
109	1890	By Cash	3.00		82.00
110	1890	To Cash		3.00	85.00
111	1890	By Cash	2.00		80.00
112	1890	To Cash		2.00	82.00
113	1890	By Cash	1.00		79.00
114	1890	To Cash		1.00	80.00
115	1890	By Cash	0.50		79.50
116	1890	To Cash		0.50	80.00
117	1890	By Cash	0.25		79.75
118	1890	To Cash		0.25	80.00
119	1890	By Cash	0.125		79.875
120	1890	To Cash		0.125	80.00
121	1890	By Cash	0.0625		79.9375
122	1890	To Cash		0.0625	80.00
123	1890	By Cash	0.03125		79.96875
124	1890	To Cash		0.03125	80.00
125	1890	By Cash	0.015625		79.984375
126	1890	To Cash		0.015625	80.00
127	1890	By Cash	0.0078125		79.996875
128	1890	To Cash		0.0078125	80.00
129	1890	By Cash	0.00390625		79.999375
130	1890	To Cash		0.00390625	80.00
131	1890	By Cash	0.001953125		79.9996875
132	1890	To Cash		0.001953125	80.00
133	1890	By Cash	0.0009765625		79.99984375
134	1890	To Cash		0.0009765625	80.00
135	1890	By Cash	0.00048828125		79.99996875
136	1890	To Cash		0.00048828125	80.00
137	1890	By Cash	0.000244140625		79.99999375
138	1890	To Cash		0.000244140625	80.00
139	1890	By Cash	0.0001220703125		79.999996875
140	1890	To Cash		0.0001220703125	80.00
141	1890	By Cash	0.00006103515625		79.9999984375
142	1890	To Cash		0.00006103515625	80.00
143	1890	By Cash	0.000030517578125		79.9999996875
144	1890	To Cash		0.000030517578125	80.00
145	1890	By Cash	0.0000152587890625		79.9999999375
146	1890	To Cash		0.0000152587890625	80.00
147	1890	By Cash	0.00000762939453125		79.99999996875
148	1890	To Cash		0.00000762939453125	80.00
149	1890	By Cash	0.000003814697265625		79.999999984375
150	1890	To Cash		0.000003814697265625	80.00
151	1890	By Cash	0.0000019073486328125		79.999999996875
152	1890	To Cash		0.0000019073486328125	80.00
153	1890	By Cash	0.00000095367431640625		79.999999999375
154	1890	To Cash		0.00000095367431640625	80.00
155	1890	By Cash	0.000000476837158203125		79.9999999996875
156	1890	To Cash		0.000000476837158203125	80.00
157	1890	By Cash	0.0000002384185791015625		79.99999999984375
158	1890	To Cash		0.0000002384185791015625	80.00
159	1890	By Cash	0.00000011920928955078125		79.99999999996875
160	1890	To Cash		0.00000011920928955078125	80.00
161	1890	By Cash	0.000000059604644775390625		79.99999999999375
162	1890	To Cash		0.000000059604644775390625	80.00
163	1890	By Cash	0.0000000298023223876953125		79.999999999996875
164	1890	To Cash		0.0000000298023223876953125	80.00
165	1890	By Cash	0.00000001490116119384765625		79.9999999999984375
166	1890	To Cash		0.00000001490116119384765625	80.00
167	1890	By Cash	0.000000007450580596923828125		79.9999999999996875
168	1890	To Cash		0.000000007450580596923828125	80.00
169	1890	By Cash	0.0000000037252902984619140625		79.9999999999999375
170	1890	To Cash		0.0000000037252902984619140625	80.00
171	1890	By Cash	0.00000000186264514923095703125		79.99999999999996875
172	1890	To Cash		0.00000000186264514923095703125	80.00
173	1890	By Cash	0.000000000931322574615478515625		79.999999999999984375
174	1890	To Cash		0.000000000931322574615478515625	80.00
175	1890	By Cash	0.0000000004656612873077392578125		79.999999999999996875
176	1890	To Cash		0.0000000004656612873077392578125	80.00
177	1890	By Cash	0.00000000023283064365386962890625		79.999999999999999375
178	1890	To Cash		0.00000000023283064365386962890625	80.00
179	1890	By Cash	0.000000000116415321826934848125		79.9999999999999996875
180	1890	To Cash		0.000000000116415321826934848125	80.00
181	1890	By Cash	0.0000000000582076609134674240625		79.99999999999999984375
182	1890	To Cash		0.0000000000582076609134674240625	80.00
183	1890	By Cash	0.00000000002910383045673371203125		79.99999999999999996875
184	1890	To Cash		0.00000000002910383045673371203125	80.00
185	1890	By Cash	0.000000000014551915228366856015625		79.99999999999999999375
186	1890	To Cash		0.000000000014551915228366856015625	80.00
187	1890	By Cash	0.0000000000072759576141834280078125		79.999999999999999996875
188	1890	To Cash		0.0000000000072759576141834280078125	80.00
189	1890	By Cash	0.00000000000363797880709171400390625		79.9999999999999999984375
190	1890	To Cash		0.00000000000363797880709171400390625	80.00
191	1890	By Cash	0.000000000001818989403545857001953125		79.9999999999999999996875
192	1890	To Cash		0.000000000001818989403545857001953125	80.00
193	1890	By Cash	0.0000000000009094947017729285009765625		79.9999999999999999999375
194	1890	To Cash		0.0000000000009094947017729285009765625	80.00
195	1890	By Cash	0.000000000000454747350886425048828125		79.99999999999999999996875
196	1890	To Cash		0.000000000000454747350886425048828125	80.00
197	1890	By Cash	0.0000000000002273736754432125244140625		79.999999999999999999984375
198	1890	To Cash		0.0000000000002273736754432125244140625	80.00
199	1890	By Cash	0.00000000000011368683772160626220703125		79.999999999999999999996875
200	1890	To Cash		0.00000000000011368683772160626220703125	80.00

О фабрикахъ и заводахъ

въ Ломжинской губерніи за 1899 годъ.

№ по порядку	Роды фабрик, заводов и других промышленных заведений	Годы 1926		Годы 1927		Годы 1928		Годы 1929		Годы 1930		Годы 1931		Годы 1932		Годы 1933		Годы 1934		Итого за 10 лет																										
		Среднегодовая продукция	Число рабочих	Среднегодовая продукция	Число рабочих	Среднегодовая продукция	Число рабочих	Среднегодовая продукция	Число рабочих	Среднегодовая продукция	Число рабочих	Среднегодовая продукция	Число рабочих	Среднегодовая продукция	Число рабочих	Среднегодовая продукция	Число рабочих	Среднегодовая продукция	Число рабочих	Среднегодовая продукция	Число рабочих																									
I. Обрабатывающие животные продукты:																																														
1	Молочарные	2	12000	8	11	11	11	11	11	11	11	11	11	11	11	11	11	11	11	11	4	18550	16	9																						
2	Свиные	1	350	5	11	11	11	11	11	11	11	11	11	11	11	11	11	11	11	11	4	2000	9	2																						
3	Конские	1	11	11	11	11	11	11	11	11	11	11	11	11	11	11	11	11	11	11	1	25000	41	41																						
4	Костяные	1	11	11	11	11	11	11	11	11	11	11	11	11	11	11	11	11	11	11	1	11000	15	15																						
5	Суконные	1	11	11	11	11	11	11	11	11	11	11	11	11	11	11	11	11	11	11	1	11000	16	16																						
6	Аптекарский	1	11	11	11	11	11	11	11	11	11	11	11	11	11	11	11	11	11	11	1	130000	16	16																						
7	Искусственной шерсти	1	11	11	11	11	11	11	11	11	11	11	11	11	11	11	11	11	11	11	1	100000	16	16																						
8	Ткацкие	1	11	11	11	11	11	11	11	11	11	11	11	11	11	11	11	11	11	11	1	15000	5	5																						
9	Одежды женской	1	11	11	11	11	11	11	11	11	11	11	11	11	11	11	11	11	11	11	1	1600	2	2																						
10	Саржаковые	1	11	11	11	11	11	11	11	11	11	11	11	11	11	11	11	11	11	11	1	41800	44	44																						
II. Обрабатывающие растительные продукты:																																														
11	Маслобояные	1	800	3	6500	10	5	2750	9	1	1050	10	1	2300	11	1	2700	8	6	2450	11	6	3500	10	10																					
12	Сахарозаводские	1	11	11	11	11	11	11	11	11	11	11	11	11	11	11	11	11	11	11	1	42000	104	104																						
13	Винокурные	1	11	11	11	11	11	11	11	11	11	11	11	11	11	11	11	11	11	11	1	10700	10	10																						
14	Спириточистильные	1	11	11	11	11	11	11	11	11	11	11	11	11	11	11	11	11	11	11	1	30000	31	31																						
15	Углеродные	1	3000	5	1	1800	2	1	180	2	200	1	1	1	1	1	1	1	1	1	1	1	1	1	1																					
16	Мелочные	1	1200	8	1	1	1	1	1	1	1	1	1	1	1	1	1	1	1	1	1	1	1	1	1																					
17	Пивоарные	1	17000	62	1	1	1	1	1	1	1	1	1	1	1	1	1	1	1	1	1	1	1	1	1																					
18	Водяные	1	1	1	1	1	1	1	1	1	1	1	1	1	1	1	1	1	1	1	1	1	1	1	1																					
19	Сладкие и консервные	1	1	1	1	1	1	1	1	1	1	1	1	1	1	1	1	1	1	1	1	1	1	1	1																					
20	Колесной ман.	1	1	1	1	1	1	1	1	1	1	1	1	1	1	1	1	1	1	1	1	1	1	1	1																					
21	Крушарная	3	7500	9	1	1	1	1	1	1	1	1	1	1	1	1	1	1	1	1	1	1	1	1	1																					
22	Льняные	1	1	1	1	1	1	1	1	1	1	1	1	1	1	1	1	1	1	1	1	1	1	1	1																					
23	Льняные	1	1	1	1	1	1	1	1	1	1	1	1	1	1	1	1	1	1	1	1	1	1	1	1																					
24	Мукомольные и мукомольно-ситральные	6	42000	14	28	76000	70	1	1600	2	5	4600	6	6	3450	9	97	10940	19	2500	5	41	45000	54	19																					
25	Мукомольные и водные	1	1	1	1	1	1	1	1	1	1	1	1	1	1	1	1	1	1	1	1	1	1	1	1																					
26	Спиритовальные	1	1	1	1	1	1	1	1	1	1	1	1	1	1	1	1	1	1	1	1	1	1	1	1																					
III. Обрабатывающие ископаемые продукты:																																														
27	Кирпичные и черепичные	2	46500	108	2	20050	40	1	5000	8	5	15500	20	1	1	1	1	1	1	1	1	1	1	1	1																					
28	Гончарные	3	17000	28	1	1	1	1	1	1	1	1	1	1	1	1	1	1	1	1	1	1	1	1	1																					
29	Мраморный	2	3000	13	1	1	1	1	1	1	1	1	1	1	1	1	1	1	1	1	1	1	1	1	1																					
30	Железобетонные	1	1	1	1	1	1	1	1	1	1	1	1	1	1	1	1	1	1	1	1	1	1	1	1																					
31	Чугунные	1	1	1	1	1	1	1	1	1	1	1	1	1	1	1	1	1	1	1	1	1	1	1	1																					
32	Железные	3	12500	20	1	1	1	1	1	1	1	1	1	1	1	1	1	1	1	1	1	1	1	1	1																					
33	Железные	1	1	1	1	1	1	1	1	1	1	1	1	1	1	1	1	1	1	1	1	1	1	1	1																					
34	Известковые	1	1	1	1	1	1	1	1	1	1	1	1	1	1	1	1	1	1	1	1	1	1	1	1																					
IV. Ситцевых производств:																																														
35	Текстильные и швейные	1	1	1	1	1	1	1	1	1	1	1	1	1	1	1	1	1	1	1	1	1	1	1	1																					
36	Путевые и дорожные	1	1	1	1	1	1	1	1	1	1	1	1	1	1	1	1	1	1	1	1	1	1	1	1																					
37	Входных изделий	4	5000	10	1	500	3	1	850	2	1	15000	35	1	600	1	3	1600	1	1	1	1	1	1	1	1																				
38	Швейные и швейные	2	8100	15	1	1	1	1	1	1	1	1	1	1	1	1	1	1	1	1	1	1	1	1	1																					
39	Перчаточные	1	1	1	1	1	1	1	1	1	1	1	1	1	1	1	1	1	1	1	1	1	1	1	1																					
40	Чулочные	2	10800	25	1	1	1	1	1	1	1	1	1	1	1	1	1	1	1	1	1	1	1	1	1																					
41	Швейные	1	4000	8	1	1	1	1	1	1	1	1	1	1	1	1	1	1	1	1	1	1	1	1	1																					
42	Ремесленные	2	6000	9	1	1	1	1	1	1	1	1	1	1	1	1	1	1	1	1	1	1	1	1	1																					
43	Надворных	3	30000	28	1	1	1	1	1	1	1	1	1	1	1	1	1	1	1	1	1	1	1	1	1																					
44	Теплотехнические	1	1	1	1	1	1	1	1	1	1	1	1	1	1	1	1	1	1	1	1	1	1	1	1																					
Итого		39	373350	300	106	426600	427	10	15800	37	46	233400	268	17	61500	80	154	508300	1	6	9350	111	75	477940	663	38	70500	123	128	364400	370	29	172500	120	62	497900	312	15	60000	74	52	410700	865	78	4013850	1011

О ТОРГОВЫХЪ И ПРОМЫШЛЕННЫХЪ ПРЕДПРИЯТИЯХЪ

подлежущихъ платену раскладочнаго и процентнаго сборовъ

въ Ломжинской губерніи за 1899 годъ.

№ по порядку.	Наименование городских и уездных или уездных Раскладочных Пристутств.	Торговля предпріятія.						Промышленныя предпріятія.						Итого.		Предпріятія, произведенныя въ лѣтнюю пору сбора съ исключеніемъ прибыли.	Предпріятія, основанныя на платную службу раскладочнаго сбора на ос. в. 1 ст. 116 Положенія.									
		I и II разрядовъ.			III разряда.			I-V разрядовъ.			VI разряда.															
		Число.	Сумма оборота въ руб.	Сумма прибыли въ руб.	Средній % прибыли.	Число.	Сумма оборота въ руб.	Сумма прибыли въ руб.	Средній % прибыли.	Число.	Сумма оборота въ руб.	Сумма прибыли въ руб.	Средній % прибыли.	Число предпріятій.	Общая сумма оборота въ руб.			Общая сумма прибыли въ руб.	Число предпріятій.	Сумма прибыли въ руб.	Сумма оборота въ руб.	Сумма прибыли въ руб.	Пробавит. суммы.	Общ. Прир. руб.		
1	Городъ Ломжа	67	1394100	37620	4	172	837280	53399	6	125400	11850	8	1	5600	500	9	347	2619137	123390	30	15370	521	23	—	—	
	Ломжинскій уѣздъ	23	718228	28840	3	151	447300	30850	7	3	81229	13500	1	—	—	—	172	1246575	71280	3	150	3	42	—	—	
2	Городъ Калва	4	61000	10100	16	41	220200	14502	6	—	—	—	1	4000	200	7	46	285300	25352	3	6000	203	6	—	—	
	Калвинскій уѣздъ	3	12000	1112	8	59	228840	16022	7	1	10500	1050	10	5	112650	11425	10	68	263800	29611	1	310	17	22	—	—
3	Городъ Малоя	11	82000	5150	6	91	372700	10805	1	—	—	—	1	5000	500	10	103	460700	16435	—	—	—	20	—	—	
	Малоянскій уѣздъ	10	48000	3840	8	100	205500	29530	9	1	400225	24920	6	1	1750	175	10	112	733575	57065	—	—	—	19	—	—
4	Городъ Тышовацъ	4	18000	1230	7	36	135300	7842	6	1	12600	1600	11	—	—	—	41	105000	10832	1	90	19, 65 к.	1	2000	—	
	Малоянскій уѣздъ	17	152000	9230	6	145	473347	30663	6	1	33566	28344	8	2	78000	3130	3	170	1041913	70007	5	8600	271, 32 к.	14	13064	—
5	Городъ Острога	20	198400	11840	6	118	420310	34207	6	—	—	—	3	41850	4125	10	141	661460	40172	1	600	48, 51 к.	22	20900	—	
	Острогаинскій уѣздъ	20	163200	11460	7	215	713028	43215	6	1	123500	11435	9	—	—	—	257	1092428	68113	2	6430	252, 49 к.	2	2400	—	
6	Городъ Осерадежа	17	164500	12460	8	128	399550	37614	9	1	26500	2650	10	—	—	—	147	500250	53724	2	1130	104, 20 к.	—	—	—	
	Осерадежинскій уѣздъ	10	95000	5450	5	85	322290	18382	10	1	319000	23000	7	3	5200	440	8	109	742400	47372	1	3480	123, 75 к.	—	—	
7	Городъ Шучинъ	12	31600	4963	7	25	73200	5545	10	1	20000	1600	8	1	5000	750	15	39	149800	11908	—	—	—	6	—	—
	Шучинскій уѣздъ	25	3500100	70495	2	110	342229	27915	8	1	71290	2900	4	4	179840	9367	5	151	4093469	114197	10	14100	470	45	—	—
	Всего по городамъ	135	1970600	100823	—	611	2485170	154355	—	195000	17230	—	7	81450	6175	—	384	5922477	281883	37	22520	896, 39 к.	77	28000	—	
	Всего по уѣздамъ	118	4691138	131947	—	872	2821544	198318	—	1346410	104242	—	15	377440	28338	—	1024	7999760	458345	22	35310	1107, 36 к.	225	137464	—	
	ВСЕГО ПО ГУБЕРНИИ	253	6661728	232770	—	1484	5306714	352673	—	3341930	129072	—	22	438800	29713	—	1788	13923242	740228	59	58830	2023, 65 к.	302	166264	—	

Year	Month	Day	Time	Location	Event	Remarks
1900	Jan	1	10:00	St. Paul
1900	Jan	2	10:00	St. Paul
1900	Jan	3	10:00	St. Paul
1900	Jan	4	10:00	St. Paul
1900	Jan	5	10:00	St. Paul
1900	Jan	6	10:00	St. Paul
1900	Jan	7	10:00	St. Paul
1900	Jan	8	10:00	St. Paul
1900	Jan	9	10:00	St. Paul
1900	Jan	10	10:00	St. Paul
1900	Jan	11	10:00	St. Paul
1900	Jan	12	10:00	St. Paul
1900	Jan	13	10:00	St. Paul
1900	Jan	14	10:00	St. Paul
1900	Jan	15	10:00	St. Paul
1900	Jan	16	10:00	St. Paul
1900	Jan	17	10:00	St. Paul
1900	Jan	18	10:00	St. Paul
1900	Jan	19	10:00	St. Paul
1900	Jan	20	10:00	St. Paul
1900	Jan	21	10:00	St. Paul
1900	Jan	22	10:00	St. Paul
1900	Jan	23	10:00	St. Paul
1900	Jan	24	10:00	St. Paul
1900	Jan	25	10:00	St. Paul
1900	Jan	26	10:00	St. Paul
1900	Jan	27	10:00	St. Paul
1900	Jan	28	10:00	St. Paul
1900	Jan	29	10:00	St. Paul
1900	Jan	30	10:00	St. Paul
1900	Jan	31	10:00	St. Paul

О ДВИЖЕНІИ ВСЕГО НАСЕЛЕНІЯ

въ Ломжинской губерніи за 1899 годъ.

ГОРОДА И УЪЗДЫ.	Число браков.	Ч И С Л О			Р О Д И В Ш И Х С Я.						Ч И С Л О У М Е Р Ш И Х ъ.			Правых + из уѣзд. —
		Законнорожденныхъ.			Незаконнорожденныхъ.			В С Е Г О.						
		Мужского пола.	Женского пола.	Обоего пола.	Мужского пола.	Женского пола.	Обоего пола.	Мужского пола.	Женского пола.	Обоего пола.	Мужского пола.	Женского пола.	Обоего пола.	
Городъ Ломжа	132	254	202	456	5	9	14	259	211	470	185	179	364	+ 106
Ломжинскій уѣздъ	593	1767	1654	3421	23	23	46	1790	1677	3467	1234	1089	2323	+ 1144
Городъ Кольно	34	86	50	136	3	—	3	89	50	139	58	43	101	+ 38
Кольновскій уѣздъ	486	1397	1290	2687	26	26	52	1423	1316	2739	1255	1203	2458	+ 281
Городъ Тьховичъ	16	104	111	215	—	—	—	104	111	215	61	63	124	+ 91
Млазевскій уѣздъ	462	1586	1495	3081	36	27	63	1622	1522	3144	882	837	1719	+ 1425
Городъ Маковъ	52	123	105	228	2	3	5	125	108	233	88	82	170	+ 63
Маковскій уѣздъ	401	1078	1016	2094	30	18	48	1108	1034	2142	745	760	1505	+ 637
Городъ Островъ	108	181	143	324	6	3	9	187	146	333	137	154	291	+ 42
Островскій уѣздъ	609	1664	1535	3199	29	41	70	1693	1576	3269	1262	1154	2416	+ 853
Городъ Остроленка	89	162	142	304	8	7	15	170	149	319	129	106	235	+ 84
Остроленскій уѣздъ	536	1510	1383	2893	31	32	63	1541	1415	2956	1140	1205	2345	+ 611
Городъ Щучывъ	24	75	31	106	1	1	2	76	32	108	39	35	74	+ 34
Щучывскій уѣздъ	473	1266	1105	2371	47	38	85	1313	1143	2456	856	836	1692	+ 764
Итого въ городахъ	455	985	784	1769	25	23	48	1010	807	1817	697	662	1359	+ 458
Итого въ уѣздахъ	3560	10268	9478	19746	222	205	427	10490	9683	20173	3774	7084	14458	+ 5715
Всего въ губерніи	4015	11253	10217	21513	247	228	478	11500	10490	21990	8071	7746	15817	+ 6173

ПРИБАВЛЕНІЕ КЪ ТЕРЕНЕ ГОДА

ВѢДОМОСТЬ

У Р А Д Ы

О ДВИЖЕНІИ ПОСТОЯННАГО НАСЕЛЕНІЯ

въ Ломжинской губерніи за 1899 годъ.

№ п/п	Имя	Возрастъ	Состояніе	Мѣсто жительства	Въ 1898 г.	Въ 1899 г.	Изъясненіе
1	Муж.	45	Свѣдѣн.	Ломжинск. уѣздъ, г. Ломжинъ	1283	1300	27
2	Жен.	35	Свѣдѣн.	Ломжинск. уѣздъ, г. Ломжинъ	1158	1175	17
3	Муж.	28	Свѣдѣн.	Ломжинск. уѣздъ, г. Ломжинъ	1096	1113	17
4	Муж.	41	Свѣдѣн.	Ломжинск. уѣздъ, г. Ломжинъ	1170	1187	17
5	Жен.	32	Свѣдѣн.	Ломжинск. уѣздъ, г. Ломжинъ	1210	1227	17
6	Муж.	25	Свѣдѣн.	Ломжинск. уѣздъ, г. Ломжинъ	1272	1289	17
7	Муж.	55	Свѣдѣн.	Ломжинск. уѣздъ, г. Ломжинъ	1242	1259	17
8	Жен.	42	Свѣдѣн.	Ломжинск. уѣздъ, г. Ломжинъ	1222	1239	17
9	Муж.	38	Свѣдѣн.	Ломжинск. уѣздъ, г. Ломжинъ	1222	1239	17
10	Жен.	31	Свѣдѣн.	Ломжинск. уѣздъ, г. Ломжинъ	1117	1134	17
11	Муж.	20	Свѣдѣн.	Ломжинск. уѣздъ, г. Ломжинъ	1202	1219	17
12	Жен.	15	Свѣдѣн.	Ломжинск. уѣздъ, г. Ломжинъ	1073	1090	17
13	Муж.	40	Свѣдѣн.	Ломжинск. уѣздъ, г. Ломжинъ	1054	1071	17
14	Жен.	30	Свѣдѣн.	Ломжинск. уѣздъ, г. Ломжинъ	1030	1047	17
15	Муж.	25	Свѣдѣн.	Ломжинск. уѣздъ, г. Ломжинъ	1020	1037	17
16	Жен.	18	Свѣдѣн.	Ломжинск. уѣздъ, г. Ломжинъ	1025	1042	17
17	Муж.	35	Свѣдѣн.	Ломжинск. уѣздъ, г. Ломжинъ	1025	1042	17
18	Жен.	28	Свѣдѣн.	Ломжинск. уѣздъ, г. Ломжинъ	1010	1027	17
19	Муж.	22	Свѣдѣн.	Ломжинск. уѣздъ, г. Ломжинъ	1010	1027	17
20	Жен.	15	Свѣдѣн.	Ломжинск. уѣздъ, г. Ломжинъ	1010	1027	17
21	Муж.	12	Свѣдѣн.	Ломжинск. уѣздъ, г. Ломжинъ	1010	1027	17
22	Жен.	10	Свѣдѣн.	Ломжинск. уѣздъ, г. Ломжинъ	1010	1027	17
23	Муж.	8	Свѣдѣн.	Ломжинск. уѣздъ, г. Ломжинъ	1010	1027	17
24	Жен.	7	Свѣдѣн.	Ломжинск. уѣздъ, г. Ломжинъ	1010	1027	17
25	Муж.	6	Свѣдѣн.	Ломжинск. уѣздъ, г. Ломжинъ	1010	1027	17
26	Жен.	5	Свѣдѣн.	Ломжинск. уѣздъ, г. Ломжинъ	1010	1027	17
27	Муж.	4	Свѣдѣн.	Ломжинск. уѣздъ, г. Ломжинъ	1010	1027	17
28	Жен.	3	Свѣдѣн.	Ломжинск. уѣздъ, г. Ломжинъ	1010	1027	17
29	Муж.	2	Свѣдѣн.	Ломжинск. уѣздъ, г. Ломжинъ	1010	1027	17
30	Жен.	1	Свѣдѣн.	Ломжинск. уѣздъ, г. Ломжинъ	1010	1027	17
31	Муж.	1	Свѣдѣн.	Ломжинск. уѣздъ, г. Ломжинъ	1010	1027	17
32	Жен.	1	Свѣдѣн.	Ломжинск. уѣздъ, г. Ломжинъ	1010	1027	17
33	Муж.	1	Свѣдѣн.	Ломжинск. уѣздъ, г. Ломжинъ	1010	1027	17
34	Жен.	1	Свѣдѣн.	Ломжинск. уѣздъ, г. Ломжинъ	1010	1027	17
35	Муж.	1	Свѣдѣн.	Ломжинск. уѣздъ, г. Ломжинъ	1010	1027	17
36	Жен.	1	Свѣдѣн.	Ломжинск. уѣздъ, г. Ломжинъ	1010	1027	17
37	Муж.	1	Свѣдѣн.	Ломжинск. уѣздъ, г. Ломжинъ	1010	1027	17
38	Жен.	1	Свѣдѣн.	Ломжинск. уѣздъ, г. Ломжинъ	1010	1027	17
39	Муж.	1	Свѣдѣн.	Ломжинск. уѣздъ, г. Ломжинъ	1010	1027	17
40	Жен.	1	Свѣдѣн.	Ломжинск. уѣздъ, г. Ломжинъ	1010	1027	17
41	Муж.	1	Свѣдѣн.	Ломжинск. уѣздъ, г. Ломжинъ	1010	1027	17
42	Жен.	1	Свѣдѣн.	Ломжинск. уѣздъ, г. Ломжинъ	1010	1027	17
43	Муж.	1	Свѣдѣн.	Ломжинск. уѣздъ, г. Ломжинъ	1010	1027	17
44	Жен.	1	Свѣдѣн.	Ломжинск. уѣздъ, г. Ломжинъ	1010	1027	17
45	Муж.	1	Свѣдѣн.	Ломжинск. уѣздъ, г. Ломжинъ	1010	1027	17
46	Жен.	1	Свѣдѣн.	Ломжинск. уѣздъ, г. Ломжинъ	1010	1027	17
47	Муж.	1	Свѣдѣн.	Ломжинск. уѣздъ, г. Ломжинъ	1010	1027	17
48	Жен.	1	Свѣдѣн.	Ломжинск. уѣздъ, г. Ломжинъ	1010	1027	17
49	Муж.	1	Свѣдѣн.	Ломжинск. уѣздъ, г. Ломжинъ	1010	1027	17
50	Жен.	1	Свѣдѣн.	Ломжинск. уѣздъ, г. Ломжинъ	1010	1027	17

УЪЗДЫ.

Имя по-пол.	Число лиц, появившихся въ живых въ теченіи года въ виду прироста года.	ПРИБЫЛО ВЪ ТЕЧЕНІЕ ГОДА.						Всего прибыв.	УБЫЛО ВЪ ТЕЧЕНІЕ ГОДА.						Всего убыв.	Число лиц, появившихся въ живых въ теченіи года въ виду прироста года.	Число лиц, появившихся въ живых въ теченіи года въ виду прироста года.	Число лиц, появившихся въ живых въ теченіи года въ виду прироста года.	Число лиц, появившихся въ живых въ теченіи года въ виду прироста года.	Число лиц, появившихся въ живых въ теченіи года въ виду прироста года.	Число лиц, появившихся въ живых въ теченіи года въ виду прироста года.						
		ПЕРЕСЕЛЕНЦА.							ВСЕОБЩАЯ.													ВСЕОБЩАЯ.					
		Родина.	Из других населенных уездов.	Из городов.	Из деревень.	Из имений.	Из других населенных уездов.		Из городов.	Из деревень.	Из имений.	Из других населенных уездов.	Из городов.	Из деревень.								Из имений.	Из других населенных уездов.	Из городов.	Из деревень.	Из имений.	Из других населенных уездов.
Ломжинскій	Муж.	55195	1866	62	283	10	10	365	2231	1282	30	177	12	3	222	1504	55922	1670	3212	460	247	1668	7257	48665			
	Жен.	54771	1718	56	348	23	1	428	2146	1127	30	292	16	—	338	1465	55452	—	2563	248	152	1405	4418	51034			
	Об. п.	109966	3584	118	631	33	11	793	4377	2409	60	469	28	3	560	2969	111374	1670	5775	708	399	3073	11675	99699			
Кольонскій	Муж.	41470	1462	1	244	—	1	246	1708	1245	46	162	9	—	217	1462	41716	1110	1709	310	1808	721	5658	36058			
	Жен.	42216	1310	1	289	2	1	293	1603	1171	13	205	7	—	225	1396	42423	—	1084	218	963	615	2880	39543			
	Об. п.	83686	2772	2	533	2	2	539	3311	2416	59	367	16	—	442	2858	84139	1110	2793	528	2771	1336	8538	75601			
Мазовецкій	Муж.	42883	1591	7	155	2	—	164	1755	856	42	204	6	—	262	1108	43530	1303	2153	1136	52	2660	7304	36226			
	Жен.	42891	1522	9	239	14	2	264	1786	819	37	190	12	—	239	1058	43619	—	2312	828	8	1687	4835	38784			
	Об. п.	85774	3113	16	394	16	2	428	3541	1675	79	394	18	—	491	2166	87149	1303	4465	1964	60	4347	12139	75010			
Мазовскій	Муж.	33909	1146	25	121	1	—	147	1293	806	20	147	4	—	171	977	34225	1245	3932	208	300	932	6587	27638			
	Жен.	33906	1056	9	105	—	—	114	1170	802	25	139	—	—	164	966	34110	—	2955	146	97	464	3662	30448			
	Об. п.	67815	2202	34	226	1	—	261	2463	1608	45	286	4	—	335	1943	68335	1245	6887	354	397	1366	10249	58086			
Островскій	Муж.	50736	1693	66	136	6	1	209	1902	1262	25	183	30	—	238	1500	51138	1138	3950	889	113	1175	7265	43873			
	Жен.	50564	1576	46	230	4	—	280	1856	1154	39	166	32	—	237	1391	51029	—	3065	626	38	1062	4791	46238			
	Об. п.	101300	3269	112	366	10	1	489	3758	2416	64	349	62	—	475	2891	102167	1138	7015	1515	151	2237	12056	90111			
Остроленскій	Муж.	42727	1641	76	507	1	—	584	2225	1229	20	229	—	—	249	1478	43474	1162	2848	156	190	1947	6305	37171			
	Жен.	42027	1490	174	872	—	—	1046	2536	1263	23	300	—	—	323	1586	42977	—	1648	107	103	814	2672	40305			
	Об. п.	84754	3131	250	1379	1	—	1630	4761	2492	43	529	—	—	572	3064	86451	1162	4496	263	293	2761	8975	77476			
Щучинскій	Муж.	36714	1315	9	160	—	—	169	1484	847	25	126	—	—	151	998	37200	868	1373	477	992	1791	5601	31699			
	Жен.	36233	1115	10	260	1	—	271	1386	827	35	221	—	—	256	1083	36536	—	1130	320	489	1291	3230	33306			
	Об. п.	72947	2430	19	420	1	—	440	2870	1674	60	347	—	—	407	2081	73736	868	2503	797	1481	3082	8731	65005			
Всего	Муж.	303634	10714	246	1606	20	12	1884	12598	7927	208	1228	61	3	1500	9027	307205	8496	19177	3636	3702	10864	45875	261330			
	Жен.	302608	9787	305	2343	44	4	2696	12483	7163	202	1513	67	—	1782	8945	306146	—	14757	2493	1850	7338	26488	279658			
	Об. п.	606242	20501	551	3949	64	16	4580	25081	14690	410	2741	128	3	3282	17972	613351	8496	33934	6129	5552	18202	72363	540988			

Состояніе на 1-е января 1900 года.

С П Р А В О Ч Н И К
 И М Е Н Н Ы Е
 П Р О С Т Р А Н С Т В Е Н Н Ы Е
 П Р О С Т Р А Н С Т В Е Н Н Ы Е
 П Р О С Т Р А Н С Т В Е Н Н Ы Е

№ п/п	Имя	Фамилия	Отчество	Дата рождения	Место рождения	Дата вступления в профсоюз	Место работы	Должность	Дата вступления в профсоюз	Место работы	Должность
1	Александров	Иван	Иванович	1910	С. 1-е	1930	С. 1-е	Учитель	1930	С. 1-е	Учитель
2	Борисов	Петр	Петрович	1915	С. 2-е	1935	С. 2-е	Рабочий	1935	С. 2-е	Рабочий
3	Васильев	Сергей	Сергеевич	1920	С. 3-е	1940	С. 3-е	Инженер	1940	С. 3-е	Инженер
4	Григорьев	Александр	Александрович	1925	С. 4-е	1945	С. 4-е	Рабочий	1945	С. 4-е	Рабочий
5	Давыдов	Михаил	Михайлович	1930	С. 5-е	1950	С. 5-е	Учитель	1950	С. 5-е	Учитель
6	Зинин	Владимир	Владимирович	1935	С. 6-е	1955	С. 6-е	Рабочий	1955	С. 6-е	Рабочий
7	Иванов	Александр	Александрович	1940	С. 7-е	1960	С. 7-е	Инженер	1960	С. 7-е	Инженер
8	Козлов	Сергей	Сергеевич	1945	С. 8-е	1965	С. 8-е	Рабочий	1965	С. 8-е	Рабочий
9	Кузнецов	Иван	Иванович	1950	С. 9-е	1970	С. 9-е	Учитель	1970	С. 9-е	Учитель
10	Лавров	Петр	Петрович	1955	С. 10-е	1975	С. 10-е	Рабочий	1975	С. 10-е	Рабочий
11	Морозов	Александр	Александрович	1960	С. 11-е	1980	С. 11-е	Инженер	1980	С. 11-е	Инженер
12	Новиков	Сергей	Сергеевич	1965	С. 12-е	1985	С. 12-е	Рабочий	1985	С. 12-е	Рабочий
13	Орлов	Иван	Иванович	1970	С. 13-е	1990	С. 13-е	Учитель	1990	С. 13-е	Учитель
14	Петров	Владимир	Владимирович	1975	С. 14-е	1995	С. 14-е	Рабочий	1995	С. 14-е	Рабочий
15	Рябов	Александр	Александрович	1980	С. 15-е	2000	С. 15-е	Инженер	2000	С. 15-е	Инженер
16	Сидоров	Сергей	Сергеевич	1985	С. 16-е	2005	С. 16-е	Рабочий	2005	С. 16-е	Рабочий
17	Тихонов	Иван	Иванович	1990	С. 17-е	2010	С. 17-е	Учитель	2010	С. 17-е	Учитель
18	Федотов	Петр	Петрович	1995	С. 18-е	2015	С. 18-е	Рабочий	2015	С. 18-е	Рабочий
19	Харьков	Александр	Александрович	2000	С. 19-е	2020	С. 19-е	Инженер	2020	С. 19-е	Инженер
20	Цыганов	Сергей	Сергеевич	2005	С. 20-е	2025	С. 20-е	Рабочий	2025	С. 20-е	Рабочий

О ДВИЖЕНІИ НЕПОСТОЯННАГО НАСЕЛЕНІА

въ Ломжинской губерніи за 1899 годъ.

УЪЗДЫ.

	Наименование узда.	Число постоянного населения с 1 января 1890 года.	ПРИБЫЛО ВЪ ТЕЧЕНІЕ ГОДА.							УЪЗЛО ВЪ ТЕЧЕНІЕ ГОДА.							
			Родъ зос.	Прибыло на жительство.						Всего прибыло.	Ужертво.	Выбыло изъ уездовъ и городовъ.	Всего убыло.	Число непостояннаго населенія съ 1 января 1900 г.	Въ числѣ непостояннаго населенія было.		
				Изъ другихъ мѣстностей гряд.		Изъ деревень.	Изъ имѣній.	Изъ иностранныхъ.	Всего.						Житской Партии Польшаго.	Житской Имперіи.	Иностраннѣхъ подданныхъ.
				Изъ городовъ.	Изъ сѣлъ.												
Ломжинскій . . .	Муж.	5523	183	302	770	312	57	1441	1624	137	1290	1427	5720	4552			
	Жен.	5906	170	156	873	155	17	1201	1371	141	1031	1172	6105	5391	671	43	
	Об. п.	11429	353	458	1643	467	74	2642	2995	278	2321	2599	11825	9943	1773	109	
Кольяненскій . . .	Муж.	638	51	21	208	9	8	246	297	68	127	195	740	624	34	82	
	Жен.	591	56	17	180	3	14	214	270	75	106	181	680	583	21	76	
	Об. п.	1229	107	38	388	12	22	460	567	143	233	376	1420	1207	55	158	
Мазовецкій . . .	Муж.	2735	135	128	1146	146	26	1446	1581	87	530	617	3699	3224	439	36	
	Жен.	2275	111	119	389	88	12	608	719	81	292	373	2621	2234	366	21	
	Об. п.	5010	246	247	1535	234	38	2054	2300	168	822	990	6320	5458	805	57	
Мазекскій . . .	Муж.	2858	87	42	290	7	22	361	448	27	548	575	2731	2642	14	75	
	Жен.	2485	86	41	245	9	9	304	390	40	618	658	2217	2146	10	61	
	Об. п.	5343	173	83	535	16	31	665	838	67	1166	1233	4948	4788	24	136	
Островскій . . .	Муж.	2126	187	246	589	155	10	1000	1181	137	851	988	2325	2123	178	24	
	Жен.	1793	146	81	317	45	2	445	591	154	493	647	1737	1547	176	14	
	Об. п.	3919	333	327	906	200	12	1445	1778	291	1344	1635	4062	3670	354	38	
Островоградскій . . .	Муж.	1980	116	60	628	58	16	762	878	50	694	744	2114	1932	135	47	
	Жен.	1500	99	38	538	48	16	640	739	58	588	646	1593	1453	94	46	
	Об. п.	3480	215	98	1166	106	32	1402	1617	108	1282	1390	3707	3385	229	93	
Щучинскій . . .	Муж.	2640	74	66	282	29	4	381	455	48	231	279	2816	2330	420	66	
	Жен.	1794	60	31	240	20	4	295	355	44	166	210	1939	1625	256	58	
	Об. п.	4434	134	97	522	49	8	676	810	92	397	489	4755	3955	676	124	
Всего . . .	Муж.	18500	833	865	3913	716	143	5637	6470	554	4271	4825	20145	17427	2322	396	
	Жен.	16344	728	483	2782	368	74	3707	4435	593	3294	3887	16892	14979	1594	319	
	Об. п.	34844	1561	1348	6695	1084	217	9344	10905	1147	7565	8712	37037	32406	3916	715	

Всего населенных мест		Из них населенных мест		Из них населенных мест	
Число населенных мест	Число жителей	Число населенных мест	Число жителей	Число населенных мест	Число жителей
147	1200	147	1200	147	1200
141	1031	141	1031	141	1031
278	2321	278	2321	278	2321
48	427	48	427	48	427
50	400	50	400	50	400
170	203	170	203	170	203
27	530	27	530	27	530
41	292	41	292	41	292
188	222	188	222	188	222
27	208	27	208	27	208
10	618	10	618	10	618
07	1000	07	1000	07	1000
187	2821	187	2821	187	2821
174	2132	174	2132	174	2132
201	1244	201	1244	201	1244
00	001	00	001	00	001
28	088	28	088	28	088
108	1282	108	1282	108	1282
44	231	44	231	44	231
41	400	41	400	41	400
09	070	09	070	09	070
147	1200	147	1200	147	1200
141	1031	141	1031	141	1031
278	2321	278	2321	278	2321
48	427	48	427	48	427
50	400	50	400	50	400
170	203	170	203	170	203
27	530	27	530	27	530
41	292	41	292	41	292
188	222	188	222	188	222
27	208	27	208	27	208
10	618	10	618	10	618
07	1000	07	1000	07	1000
187	2821	187	2821	187	2821
174	2132	174	2132	174	2132
201	1244	201	1244	201	1244
00	001	00	001	00	001
28	088	28	088	28	088
108	1282	108	1282	108	1282
44	231	44	231	44	231
41	400	41	400	41	400
09	070	09	070	09	070

Роды податей

Итого по губернии

О ПОСТУПЛЕНИ ОГЛАДНЫХЪ И НЕОГЛАДНЫХЪ ДЕНЕЖНЫХЪ СБОРОВЪ

въ Ломжинской губерніи за 1899 годъ.

№ п/п	Видъ сбора	Сумма въ руб.	Сумма въ коп.	Всего
1	Окладные сборы
2	Неокладные сборы
3	Итого по губернии
4	Сборъ за право вывоза скота
5	Сборъ за право вывоза лошадей
6	Сборъ за право вывоза коровъ
7	Сборъ за право вывоза овецъ
8	Сборъ за право вывоза свиней
9	Сборъ за право вывоза птицъ
10	Сборъ за право вывоза рыбы
11	Сборъ за право вывоза дичи
12	Сборъ за право вывоза зверя
13	Сборъ за право вывоза пчелъ
14	Сборъ за право вывоза меда
15	Сборъ за право вывоза шерсти
16	Сборъ за право вывоза кожи
17	Сборъ за право вывоза костей
18	Сборъ за право вывоза роговъ
19	Сборъ за право вывоза панцирей
20	Сборъ за право вывоза перьевъ
21	Сборъ за право вывоза яицъ
22	Сборъ за право вывоза плодовъ
23	Сборъ за право вывоза овощей
24	Сборъ за право вывоза грибовъ
25	Сборъ за право вывоза ягодъ
26	Сборъ за право вывоза ореховъ
27	Сборъ за право вывоза семянъ
28	Сборъ за право вывоза корней
29	Сборъ за право вывоза плодовъ деревьевъ
30	Сборъ за право вывоза плодовъ кустарниковъ
31	Сборъ за право вывоза плодовъ травъ
32	Сборъ за право вывоза плодовъ грибовъ
33	Сборъ за право вывоза плодовъ ягодъ
34	Сборъ за право вывоза плодовъ ореховъ
35	Сборъ за право вывоза плодовъ семянъ
36	Сборъ за право вывоза плодовъ корней
37	Сборъ за право вывоза плодовъ роговъ
38	Сборъ за право вывоза плодовъ панцирей
39	Сборъ за право вывоза плодовъ перьевъ
40	Сборъ за право вывоза плодовъ яицъ
41	Сборъ за право вывоза плодовъ плодовъ
42	Сборъ за право вывоза плодовъ овощей
43	Сборъ за право вывоза плодовъ грибовъ
44	Сборъ за право вывоза плодовъ ягодъ
45	Сборъ за право вывоза плодовъ ореховъ
46	Сборъ за право вывоза плодовъ семянъ
47	Сборъ за право вывоза плодовъ корней
48	Сборъ за право вывоза плодовъ плодовъ деревьевъ
49	Сборъ за право вывоза плодовъ плодовъ кустарниковъ
50	Сборъ за право вывоза плодовъ плодовъ травъ
51	Сборъ за право вывоза плодовъ плодовъ грибовъ
52	Сборъ за право вывоза плодовъ плодовъ ягодъ
53	Сборъ за право вывоза плодовъ плодовъ ореховъ
54	Сборъ за право вывоза плодовъ плодовъ семянъ
55	Сборъ за право вывоза плодовъ плодовъ корней
56	Сборъ за право вывоза плодовъ плодовъ роговъ
57	Сборъ за право вывоза плодовъ плодовъ панцирей
58	Сборъ за право вывоза плодовъ плодовъ перьевъ
59	Сборъ за право вывоза плодовъ плодовъ яицъ
60	Сборъ за право вывоза плодовъ плодовъ плодовъ
61	Сборъ за право вывоза плодовъ плодовъ овощей
62	Сборъ за право вывоза плодовъ плодовъ грибовъ
63	Сборъ за право вывоза плодовъ плодовъ ягодъ
64	Сборъ за право вывоза плодовъ плодовъ ореховъ
65	Сборъ за право вывоза плодовъ плодовъ семянъ
66	Сборъ за право вывоза плодовъ плодовъ корней
67	Сборъ за право вывоза плодовъ плодовъ плодовъ деревьевъ
68	Сборъ за право вывоза плодовъ плодовъ плодовъ кустарниковъ
69	Сборъ за право вывоза плодовъ плодовъ плодовъ травъ
70	Сборъ за право вывоза плодовъ плодовъ плодовъ грибовъ
71	Сборъ за право вывоза плодовъ плодовъ плодовъ ягодъ
72	Сборъ за право вывоза плодовъ плодовъ плодовъ ореховъ
73	Сборъ за право вывоза плодовъ плодовъ плодовъ семянъ
74	Сборъ за право вывоза плодовъ плодовъ плодовъ корней
75	Сборъ за право вывоза плодовъ плодовъ плодовъ роговъ
76	Сборъ за право вывоза плодовъ плодовъ плодовъ панцирей
77	Сборъ за право вывоза плодовъ плодовъ плодовъ перьевъ
78	Сборъ за право вывоза плодовъ плодовъ плодовъ яицъ
79	Сборъ за право вывоза плодовъ плодовъ плодовъ плодовъ
80	Сборъ за право вывоза плодовъ плодовъ плодовъ овощей
81	Сборъ за право вывоза плодовъ плодовъ плодовъ грибовъ
82	Сборъ за право вывоза плодовъ плодовъ плодовъ ягодъ
83	Сборъ за право вывоза плодовъ плодовъ плодовъ ореховъ
84	Сборъ за право вывоза плодовъ плодовъ плодовъ семянъ
85	Сборъ за право вывоза плодовъ плодовъ плодовъ корней
86	Сборъ за право вывоза плодовъ плодовъ плодовъ роговъ
87	Сборъ за право вывоза плодовъ плодовъ плодовъ панцирей
88	Сборъ за право вывоза плодовъ плодовъ плодовъ перьевъ
89	Сборъ за право вывоза плодовъ плодовъ плодовъ яицъ
90	Сборъ за право вывоза плодовъ плодовъ плодовъ плодовъ
91	Сборъ за право вывоза плодовъ плодовъ плодовъ овощей
92	Сборъ за право вывоза плодовъ плодовъ плодовъ грибовъ
93	Сборъ за право вывоза плодовъ плодовъ плодовъ ягодъ
94	Сборъ за право вывоза плодовъ плодовъ плодовъ ореховъ
95	Сборъ за право вывоза плодовъ плодовъ плодовъ семянъ
96	Сборъ за право вывоза плодовъ плодовъ плодовъ корней
97	Сборъ за право вывоза плодовъ плодовъ плодовъ роговъ
98	Сборъ за право вывоза плодовъ плодовъ плодовъ панцирей
99	Сборъ за право вывоза плодовъ плодовъ плодовъ перьевъ
100	Сборъ за право вывоза плодовъ плодовъ плодовъ яицъ

Table with multiple columns and rows, containing numerical data and some text labels. The table is oriented vertically on the page.

О РАСПРЕДѢЛЕНІИ НЕДОИМОКЪ ПО ГОРОДАМЪ И УѢЗДАМЪ

въ Ломжинской губерніи за 1899 годъ.

НАИМЕНОВАНИЕ ГОРОДОВЪ И УѢЗДОВЪ.

Городъ Ломжа	47	98	2159	32	3129	47	95847	49	19339	42	101184	26
Ломжинскій уѣздъ	667	11	6436	5	—	—	108226	59			132448	63
Городъ Козьмо	—	—	—	—	—	—	32001	19	1283	43	32001	19
Козьмоискій уѣздъ	1296	59	129	60	—	—	51567	85			54277	47
Городъ Тыкоцянъ	—	—	—	—	—	—	63524	21	3021	65	63524	21
Мазовецкій уѣздъ	64	68	22	74	205	4	82858	81			86172	92
Городъ Маковъ	—	—	7	50	—	—	75079	18	179	2	75086	68
Маковскій уѣздъ	92	47	—	—	45	20	30698	45			31015	14
Городъ Островъ	—	—	210	6	—	—	39416	—	1210	3	39626	6
Островскій уѣздъ	708	62	46	70	678	32	49843	84			52487	51
Городъ Остроленка	—	—	10	88	—	—	17659	63	62	88	17670	51
Остроленскій уѣздъ	—	—	—	—	388	99	46969	60			47421	47
Городъ Щучинъ	—	—	—	—	—	—	50747	80	3854	6	50747	80
Щучинскій уѣздъ	3799	—	2261	76	1697	84	117386	49			128999	15
Итого: по городамъ	47	98	2387	76	3129	47	374275	50	28950	49	379840	71
по уѣздамъ	6628	47	8896	85	3015	39	487551	63			52822	29
Сверхъ того—эмрительнаго сбора	—	—	—	—	—	—	—	—	3472	48 ¹ / ₂	3472	48 ¹ / ₂
Всего по губерніи	6676	45	11284	61	6144	86	861827	13	32422	97 ¹ / ₂	918356	21 ¹ / ₂

Примѣніе 1-е. Въ суммѣ 11284 р. 61 к. заключается 191 р. 41 к., которые не подлежатъ

Примѣніе 2-е. Недомки особыхъ сборовъ въ губерніяхъ Царства Польскаго показаны дѣлѣ

Н Е Д О И М К И.											
По оборотамъ по лицамъ вѣдомствъ Государственныхъ Имуществъ.	По податкамъ оказываемымъ судо- роковъ и повелъ.		По налогу съ по- движныхъ иму- ществъ и податкамъ другихъ имуще- ствъ.			По разнымъ ве- селообразнымъ вы- сказаніямъ.		По особымъ сборамъ въ губер- ніяхъ Царства Польскаго.		В С Е Г О.	
Р у б л и к о п ѣ й к и.											
47	98	2159	32	3129	47	95847	49	19339	42	101184	26
667	11	6436	5	—	—	108226	59			132448	63
—	—	—	—	—	—	32001	19	1283	43	32001	19
1296	59	129	60	—	—	51567	85			54277	47
—	—	—	—	—	—	63524	21	3021	65	63524	21
64	68	22	74	205	4	82858	81			86172	92
—	—	7	50	—	—	75079	18	179	2	75086	68
92	47	—	—	45	20	30698	45			31015	14
—	—	210	6	—	—	39416	—	1210	3	39626	6
708	62	46	70	678	32	49843	84			52487	51
—	—	10	88	—	—	17659	63	62	88	17670	51
—	—	—	—	388	99	46969	60			47421	47
—	—	—	—	—	—	50747	80	3854	6	50747	80
3799	—	2261	76	1697	84	117386	49			128999	15
47	98	2387	76	3129	47	374275	50	28950	49	379840	71
6628	47	8896	85	3015	39	487551	63			52822	29
—	—	—	—	—	—	—	—	3472	48 ¹ / ₂	3472	48 ¹ / ₂
6676	45	11284	61	6144	86	861827	13	32422	97 ¹ / ₂	918356	21 ¹ / ₂

отпущенію въ 1899 г., какъ отсроченно взаимномъ по распоряженію Министерства Финансовъ, въ уѣздахъ, такъ какъ свѣдѣній о распредѣленіи ихъ между городами и уѣздами не имѣется.

По ведомству владельцев		По ведомству пользователей		По ведомству владельцев		По ведомству пользователей		По ведомству владельцев		По ведомству пользователей	
№	Кл.	№	Кл.	№	Кл.	№	Кл.	№	Кл.	№	Кл.
47	98	2153	92	3128	41	95247	40	10230	42	10230	40
48	11	2188	9			10230	50				40
49						22001	18				40
50	20	129	00			1287	43				40
51						21287	85				40
52						22221	21				40
53	08	22	74	202	4	22222	81				40
54						22019	18				40
55	47			45	20	20022	45				40
56						22116					40
57	02	46	70	078	22	19872	84				40
58						22110	02				40
59						12022	00				40
60						20747	20				40
61	3700	2261	70	1697	84	117286	40				40
62	47	2287	70	2122	47	274270	00				40
63	47	2296	85	2012	30	12701	00				40
64						2172	181				40
65	40	1284	61	2141	20	261227	12				40

О ЧИСЛѢ И РОДѢ ПРЕСТУПЛЕНІЙ

ПО ЛОМЖИНСКОМУ ОКРУЖНОМУ СУДУ

въ Ломжинской губерніи за 1899 годъ.

THE UNIVERSITY OF CHICAGO
LIBRARY

1950

1951

1952

1953

1954

1955

1956

1957

1958

1959

1960

1961

1962

1963

1964

1965

1966

1967

1968

1969

1970

1971

1972

1973

1974

1975

1976

1977

1978

1979

1980

1981

1982

1983

1984

1985

1986

1987

1988

1989

1990

1991

1992

1993

1994

1995

1996

1997

1998

1999

2000

2001

2002

2003

2004

2005

2006

2007

2008

2009

2010

2011

2012

2013

2014

2015

2016

2017

2018

2019

2020

2021

2022

2023

2024

2025

О ЧИСЛѢ И РОДѢ ПРЕСТУПЛЕНІЙ

ПО 1-МУ МИРОВОМУ ОКРУГУ

въ Ломжинской губерніи за 1899 годъ.

О ЧИСЛѢ И РОДѢ ПРЕСТУПЛЕНІЙ

ПО 2-МУ МИРОВОМУ ОКРУГУ

въ Ломжинской губерніи за 1899 годъ.

О ДѢЯТЕЛЬНОСТИ ЗЕМСКОЙ СТРАЖИ

въ Ломжинской губерніи за 1899 годъ.


ПЕРЕЧЕНЬ ПРЕСТУПЛЕНИЙ И ПРОСТУПНОВЪ.

Ст. 1)	Иль общего числа преступлений.		Иль общего числа преступлений.		Иль общего числа преступлений.		Иль общего числа преступлений.		Итого.
	Соблюдение законов и правил.	Нарушение законов и правил.	Соблюдение законов и правил.	Нарушение законов и правил.	Соблюдение законов и правил.	Нарушение законов и правил.	Соблюдение законов и правил.	Нарушение законов и правил.	
Преступления противъ вѣры:									
Ст. 1)	5	5	—	—	—	—	—	—	5
Ст. 2)	1	1	—	—	1	—	—	—	1
Преступления и проступки личности Государства:									
Ст. 3)	3	1	2	—	2	—	—	—	2
Ст. 4)	6	42	39	—	8	—	—	—	42
Ст. 5)	169	2038	2039	4	1	1210	2198	—	42
Ст. 6)	6	5	1	—	2	—	—	—	3
Ст. 7)	1	22	5	6	—	6	25	—	11
Ст. 8)	192	1483	15	4	1	1028	473	—	1559
Ст. 9)	2	2	—	—	2	—	—	—	2
Ст. 10)	2	1	—	1	—	2	—	—	1
а) Волею законъ, выданный и проч. (ст. 309—346 улож.)	845	712	114	9	35	59	716	50	521
в) Другія наруш. обществ. порядка и спокойствія (ст. 932—938, 984—992 улож., 37—40, 42, 47—51 уст. о навл.)	992	764	210	18	2	917	37	6	725
Ст. 11)	32	21	1	—	32	—	—	—	21
Ст. 12)	32	—	—	—	—	—	—	—	31
Ст. 13)	130	118	12	—	31	84	—	15	100
Ст. 14)	196	1340	60	—	2	874	832	—	1396
Ст. 15)	285	1219	57	—	2	280	963	—	1390
Ст. 16)	2168	2078	86	4	31	300	1757	—	2168
Ст. 17)	13	13	—	—	4	5	1	—	13
Преступления противъ собственности Государства:									
Ст. 19)	13	5	2	1	2	8	3	—	10
Ст. 20)	86	91	5	—	—	74	10	—	96
Ст. 21)	36	20	3	—	3	13	—	—	22
Ст. 22)	34	24	—	—	4	12	—	8	19
Преступления противъ личности:									
Ст. 23)	85	21	9	5	27	—	8	—	29
Ст. 24)	30	32	1	4	11	—	—	—	20
Ст. 25)	59	51	8	—	33	12	14	—	29
Ст. 26)	30	4	16	—	12	8	—	—	20
Ст. 27)	9	—	—	—	9	—	—	—	9
Ст. 28)	—	—	—	—	—	—	—	—	—
Ст. 29)	—	—	—	—	—	—	—	—	—
Преступления противъ частной собственности:									
Ст. 30)	2	2	—	—	2	—	—	—	2
Ст. 31)	18	8	6	4	17	1	—	—	6
Ст. 32)	19	11	4	—	15	—	—	—	13
Ст. 33)	1443	625	312	365	170	1151	91	31	421
Ст. 34)	14	14	—	—	—	14	—	—	14
Ст. 35)	180	138	42	—	1	171	8	—	128
Ст. 36)	445	410	35	—	370	175	—	—	429
Преступы, предусмотренные закономъ 20 Сентября 1876 года:									
Ст. 35)	269	201	65	—	64	265	—	—	24
Ст. 36)	—	—	—	—	—	—	—	—	—
Ст. 37)	2	2	—	—	—	2	—	—	2
Ст. 38)	—	—	—	—	—	—	—	—	—

Примечаніе 1) Въ числѣ чиселъ было случаевъ подкупаемости вѣд. полицейскихъ 19, покровительствъ должностн. лицъ 182, открытій жилищнаго органа —, незаконныхъ, вѣдомств. жилищной характеру, дѣлствій 6, и подкупъ стражниковъ 25.

Иль общего числа преступлений.	Иль общего числа преступлений.		Иль общего числа преступлений.		Иль общего числа преступлений.		Иль общего числа преступлений.		Итого.
	Соблюдение законов и правил.	Нарушение законов и правил.	Соблюдение законов и правил.	Нарушение законов и правил.	Соблюдение законов и правил.	Нарушение законов и правил.	Соблюдение законов и правил.	Нарушение законов и правил.	
Преступления противъ вѣры:									
Ст. 1)	5	5	—	—	—	—	—	—	5
Ст. 2)	1	1	—	—	1	—	—	—	1
Преступления и проступки личности Государства:									
Ст. 3)	3	1	2	—	2	—	—	—	2
Ст. 4)	6	42	39	—	8	—	—	—	42
Ст. 5)	169	2038	2039	4	1	1210	2198	—	42
Ст. 6)	6	5	1	—	2	—	—	—	3
Ст. 7)	1	22	5	6	—	6	25	—	11
Ст. 8)	192	1483	15	4	1	1028	473	—	1559
Ст. 9)	2	2	—	—	2	—	—	—	2
Ст. 10)	2	1	—	1	—	2	—	—	1
а) Волею законъ, выданный и проч. (ст. 309—346 улож.)	845	712	114	9	35	59	716	50	521
в) Другія наруш. обществ. порядка и спокойствія (ст. 932—938, 984—992 улож., 37—40, 42, 47—51 уст. о навл.)	992	764	210	18	2	917	37	6	725
Ст. 11)	32	21	1	—	32	—	—	—	21
Ст. 12)	32	—	—	—	—	—	—	—	31
Ст. 13)	130	118	12	—	31	84	—	15	100
Ст. 14)	196	1340	60	—	2	874	832	—	1396
Ст. 15)	285	1219	57	—	2	280	963	—	1390
Ст. 16)	2168	2078	86	4	31	300	1757	—	2168
Ст. 17)	13	13	—	—	4	5	1	—	13
Преступления противъ собственности Государства:									
Ст. 19)	13	5	2	1	2	8	3	—	10
Ст. 20)	86	91	5	—	—	74	10	—	96
Ст. 21)	36	20	3	—	3	13	—	—	22
Ст. 22)	34	24	—	—	4	12	—	8	19
Преступления противъ личности:									
Ст. 23)	85	21	9	5	27	—	8	—	29
Ст. 24)	30	32	1	4	11	—	—	—	20
Ст. 25)	59	51	8	—	33	12	14	—	29
Ст. 26)	30	4	16	—	12	8	—	—	20
Ст. 27)	9	—	—	—	9	—	—	—	9
Ст. 28)	—	—	—	—	—	—	—	—	—
Ст. 29)	—	—	—	—	—	—	—	—	—
Преступления противъ частной собственности:									
Ст. 30)	2	2	—	—	2	—	—	—	2
Ст. 31)	18	8	6	4	17	1	—	—	6
Ст. 32)	19	11	4	—	15	—	—	—	13
Ст. 33)	1443	625	312	365	170	1151	91	31	421
Ст. 34)	14	14	—	—	—	14	—	—	14
Ст. 35)	180	138	42	—	1	171	8	—	128
Ст. 36)	445	410	35	—	370	175	—	—	429
Преступы, предусмотренные закономъ 20 Сентября 1876 года:									
Ст. 35)	269	201	65	—	64	265	—	—	24
Ст. 36)	—	—	—	—	—	—	—	—	—
Ст. 37)	2	2	—	—	—	2	—	—	2
Ст. 38)	—	—	—	—	—	—	—	—	—

Примечаніе 2) Въ числѣ издѣланныхъ (ст. 30) бланковъ преступленій военныхъ дезертировъ 22, бродягъ равнаго рода втроемъ подкупныхъ изъ военныя посылки 266, изъ военныя посылки 266, изъ военныя посылки 266, изъ военныя посылки 266.



О ЧИСЛѢ МѢСТЪ ЗАКЛЮЧЕНІЯ
ВЪ ЛОМЖИНСКОЙ ГУБЕРНИИ
И КОЛИЧЕСТВѢ СОДЕРЖАЩИХСЯ ВЪ НИХЪ АРЕСТАНТОВЪ
ЗА 1899 ГОДЪ.

Наименованіе уѣздовъ.	НАЗВАНІЕ МѢСТА ЗАКЛЮЧЕНІЯ.	Число помѣтъ въ арестномъ помѣщеніи.		Число заключенныхъ къ 1 января 1899 г.		Въ отчетномъ году поступило.		Выбыло.		Осталось къ 1-му января 1900 г.	
		М.	Ж.	М.	Ж.	М.	Ж.	М.	Ж.	М.	Ж.
Ломжинскій:	Ломжинская тюрьма	303	282	37	801	134	771	124	312	47	
	Полицейскій арестъ при Ломжинскомъ городскомъ магистратѣ	7	18	5	1577	347	1586	348	9	4	
	Гминный арестъ въ дер. Божеево	2	—	—	132	19	130	19	2	—	
	« « « « Мястково	2	13	1	231	42	201	37	43	6	
	« « « « Понтица	2	1	1	144	16	140	17	5	—	
	« « « « пос. Снядовѣ	2	2	—	191	16	189	14	4	2	
	« « « « Замбровѣ	2	3	—	169	31	171	30	1	1	
	« « « « дер. Рутки	3	4	—	149	20	145	19	8	1	
Итого по уѣзду	20	41	7	2593	491	2562	484	72	14		
Нольненскій:	Полицейскій арестъ при Нольненскомъ городскомъ магистратѣ	4	3	2	463	60	460	62	6	—	
	Гминный арестъ въ дер. Турось	3	2	—	281	50	282	50	1	—	
	« « « « пос. Едвабно	2	—	—	166	10	166	10	—	—	
	« « « « Стависьки	2	1	—	329	51	322	51	8	—	
Итого по уѣзду	11	6	2	1239	171	1230	173	15	—		
Мазовецкій:	Судебный (детенціонный) арестъ въ гор. Тыкоцинѣ	2	2	—	151	22	149	22	4	—	
	Полицейскій арестъ при Тыкоцинскомъ городскомъ магистратѣ	1	2	—	151	23	149	23	4	—	
	Гминный арестъ въ пос. Мазовецкѣ	3	9	1	487	71	488	71	8	1	
	« « « « Соколахъ	2	16	—	301	36	311	36	6	—	
Итого по уѣзду	8	29	1	1090	150	1097	150	22	1		
Маковскій:	Полицейскій арестъ при Маковскомъ городскомъ магистратѣ	4	5	—	241	70	241	70	5	—	
	Гминный арестъ въ дер. Карнево	2	—	—	19	5	19	5	—	—	
	« « « « Червонка гм. Пержаново	2	—	—	62	7	58	7	4	—	
	« « « « Малки гм. Сельць	2	—	—	29	5	29	5	—	—	
	« « « « Шельково гм. Смроцькѣ	1	—	—	72	8	70	8	2	—	
	« « « « пос. Красносельць	2	3	—	113	21	114	21	2	—	
	« « « « дер. Плонявы	2	—	—	65	2	65	2	—	—	
	« « « « пос. Рожанѣ	2	1	—	97	9	95	9	3	—	
	« « « « дер. Сышнево	2	—	—	24	1	23	1	1	—	
Итого по уѣзду	19	9	—	722	128	714	128	17	—		

пось
му
ра
г.
Ж.

Наименование уѣздовъ.	НАЗВАНІЕ МѢСТА ЗАКЛЮЧЕНІЯ.	Число помѣщѣній въ арестномъ помѣщеніи.		Число заключенныхъ къ 1 января 1899 г.		Въ отчетномъ году по-ступило.		Выбыло.		Осталось къ 1-му января 1900 г.	
		М.	Ж.	М.	Ж.	М.	Ж.	М.	Ж.	М.	Ж.
Островскій:	Полицейскій арестъ при Островскомъ городскомъ магистратѣ	4	13	4	702	37	711	39	4	2	
	Гминный арестъ въ дер. Бранцикъ	2	4	2	89	15	88	17	5	—	
	« « « пос. Андреево гм. Вархолы	2	—	—	32	2	32	2	—	—	
	« « « дер. Длугоседло	2	—	—	70	7	70	7	—	—	
	« « « пос. Чижевѣ гм. Дмохи-Глинки	2	2	—	90	8	89	8	3	—	
	« « « « Зарембы-Косцельне	2	—	—	103	15	99	14	4	1	
	« « « дер. Богуты - Пянки гмины Каменчикъ-Велькій	1	—	—	26	4	26	4	—	—	
	« « « « Коморово	2	1	—	117	10	116	10	2	—	
	« « « пос. Брокъ гм. Орло	2	1	—	134	17	132	17	3	—	
	« « « дер. Нагошево гм. Поремба	2	—	—	55	8	55	8	—	—	
	« « « « Шулборже-Коты	2	3	2	50	3	53	5	—	—	
« « « « Ясеница	2	—	—	29	6	29	6	—	—		
« « « пос. Нуръ	2	—	—	36	—	36	—	—	—		
Итого по уѣзду		27	24	8	1533	132	1536	137	21	3	
Остроленскій:	Судебный (детенціонный) арестъ въ гор. Остроленкѣ	1	6	—	457	69	458	69	5	—	
	Полицейскій арестъ при Остроленскомъ городскомъ магистратѣ	2	6	—	592	187	596	187	2	—	
	Гминный арестъ въ пос. Мышинѣ	2	1	1	80	26	81	27	—	—	
	« « « дер. Щавинѣ	2	—	—	57	15	57	15	—	—	
	« « « « Дылево	3	3	—	106	32	108	28	1	4	
	« « « пос. Червиняѣ	2	3	—	137	13	138	13	2	—	
Итого по уѣзду		12	19	1	1429	342	1438	339	10	4	
Щучинскій:	Судебный (детенціонный) арестъ въ гор. Щучинѣ	3	25	2	578	102	588	101	15	3	
	Полицейскій арестъ при Щучинскомъ городскомъ магистратѣ	2	6	1	873	241	876	241	3	1	
	Гминный арестъ въ пос. Граевѣ гм. Богуше	2	2	—	650	147	652	147	—	—	
	« « « дер. Белда	2	—	—	128	17	128	17	—	—	
	« « « « Тайно гм. Пруска	2	—	—	17	2	17	2	—	—	
	« « « « Грабово	2	—	—	53	12	53	12	—	—	
	« « « « Радзилово	2	—	—	22	4	22	4	—	—	
Итого по уѣзду		15	33	3	2321	525	2336	524	18	4	
Всего въ губерніи:	Въ Ломжинской тюрьмѣ	303	282	37	801	134	771	124	312	47	
	Въ 3-хъ судебныхъ (детенціонныхъ) арестахъ	6	33	2	1186	193	1195	192	24	3	
	Въ 7 полицейскихъ арестахъ	24	53	12	4599	965	4619	970	33	7	
	Въ 40 гминныхъ арестахъ	82	75	8	5142	783	5099	775	118	16	
	Итого въ 50 мѣстахъ заключенія	415	443	59	11728	2075	11684	2061	487	73	

О ПОЖАРАХЪ

въ Ломжинской губерніи за 1899 годъ.

ГОРОДА И УЕЗДЫ.

	Въ зимне мѣсяцы.				Въ весенне мѣсяцы.				Въ зимне мѣсяцы.	Въ осенне мѣсяцы.				Всего въ году.				Причины пожаровъ.												
	Число пожаровъ.		Число сгорѣвшихъ строенъ.		Сумма убытковъ.		Число пожаровъ.			Число сгорѣвшихъ строенъ.		Сумма убытковъ.		Число пожаровъ.		Число сгорѣвшихъ строенъ.		Сумма убытковъ.		Число пожаровъ.		Число сгорѣвшихъ строенъ.		Сумма убытковъ.		Отъ молнии.	Отъ удара электрическаго тока.	Отъ неисправности отопительнаго прибора.	Отъ неисправности электрическаго прибора.	Отъ другихъ причинъ.
Городъ Ломжа	1	1	250	—	1	2	1200	—	1	1	585	—	2	5	2707	—	5	9	4742	—	—	—	—	1	1	3				
Ломжинскій уѣздъ	3	24	6217	30	5	8	8991	73	10	22	7607	—	4	10	1997	20	22	64	24713	23	5	—	1	5	11					
Городъ Козьмо	1	3	80	—	1	2	240	—	—	—	—	—	—	—	—	—	2	5	320	—	—	—	—	—	2					
Козьминскій уѣздъ	5	8	2160	—	11	40	16162	—	10	49	16450	—	2	2	330	—	28	99	35102	—	6	5	—	6	10					
Городъ Тыводви	—	—	—	—	—	—	—	—	—	—	—	—	—	—	—	—	—	—	—	—	—	—	—	—	—	—				
Мазовецкій уѣздъ	3	7	2900	—	6	38	5770	—	8	23	4340	—	4	5	470	—	21	73	13480	—	6	2	3	1	8					
Городъ Макошь	1	1	5	—	1	1	610	—	—	—	—	—	1	2	753	—	3	4	1368	—	—	—	1	1	1					
Маковский уѣздъ	2	4	2203	50	10	26	6805	55	6	8	2570	20	4	8	1174	50	22	46	12753	75	2	2	3	5	12					
Городъ Островъ	—	—	—	—	—	—	—	—	—	—	—	—	—	—	—	—	—	—	—	—	—	—	—	—	—	—				
Островскій уѣздъ	2	4	570	—	5	29	18306	50	8	10	1687	50	5	5	1600	—	20	48	22164	—	3	1	5	2	9					
Городъ Остроленка	—	—	—	—	2	5	1040	—	2	3	325	—	—	—	—	—	4	8	1365	—	—	—	—	—	4					
Остроленскій уѣздъ	6	13	2998	30	6	7	2171	50	9	25	4070	70	11	11	1772	40	32	56	11012	90	3	—	1	2	26					
Городъ Щучинъ	—	—	—	—	—	—	—	—	—	—	—	—	—	—	—	—	—	—	—	—	—	—	—	—	—	—				
Щучинскій уѣздъ	1	1	67	45	7	21	6996	40	9	25	10410	88	5	11	6648	49	22	58	24123	22	6	1	4	1	10					
Итого въ городахъ	3	5	335	—	5	5	3090	—	3	1	910	—	3	7	3460	—	14	18	7795	—	—	—	2	2	10					
Итого въ уѣздахъ	22	61	17116	55	50	169	65203	68	60	162	47036	28	35	52	13992	59	167	444	143349	10	31	11	17	22	86					
Всего въ губерніи	25	66	17451	55	55	174	68293	68	63	163	47946	28	38	59	17452	59	181	462	151144	10	31	11	19	24	96					

Baccaria alpina		Baccaria alpina		Baccaria alpina	
Year	Locality	Year	Locality	Year	Locality
1902	1000-1400 m	1903	1000-1400 m	1904	1000-1400 m
1905	1000-1400 m	1906	1000-1400 m	1907	1000-1400 m
1908	1000-1400 m	1909	1000-1400 m	1910	1000-1400 m
1911	1000-1400 m	1912	1000-1400 m	1913	1000-1400 m
1914	1000-1400 m	1915	1000-1400 m	1916	1000-1400 m
1917	1000-1400 m	1918	1000-1400 m	1919	1000-1400 m
1920	1000-1400 m	1921	1000-1400 m	1922	1000-1400 m
1923	1000-1400 m	1924	1000-1400 m	1925	1000-1400 m
1926	1000-1400 m	1927	1000-1400 m	1928	1000-1400 m
1929	1000-1400 m	1930	1000-1400 m	1931	1000-1400 m
1932	1000-1400 m	1933	1000-1400 m	1934	1000-1400 m
1935	1000-1400 m	1936	1000-1400 m	1937	1000-1400 m
1938	1000-1400 m	1939	1000-1400 m	1940	1000-1400 m
1941	1000-1400 m	1942	1000-1400 m	1943	1000-1400 m
1944	1000-1400 m	1945	1000-1400 m	1946	1000-1400 m
1947	1000-1400 m	1948	1000-1400 m	1949	1000-1400 m
1950	1000-1400 m	1951	1000-1400 m	1952	1000-1400 m
1953	1000-1400 m	1954	1000-1400 m	1955	1000-1400 m
1956	1000-1400 m	1957	1000-1400 m	1958	1000-1400 m
1959	1000-1400 m	1960	1000-1400 m	1961	1000-1400 m
1962	1000-1400 m	1963	1000-1400 m	1964	1000-1400 m
1965	1000-1400 m	1966	1000-1400 m	1967	1000-1400 m
1968	1000-1400 m	1969	1000-1400 m	1970	1000-1400 m
1971	1000-1400 m	1972	1000-1400 m	1973	1000-1400 m
1974	1000-1400 m	1975	1000-1400 m	1976	1000-1400 m
1977	1000-1400 m	1978	1000-1400 m	1979	1000-1400 m
1980	1000-1400 m	1981	1000-1400 m	1982	1000-1400 m
1983	1000-1400 m	1984	1000-1400 m	1985	1000-1400 m
1986	1000-1400 m	1987	1000-1400 m	1988	1000-1400 m
1989	1000-1400 m	1990	1000-1400 m	1991	1000-1400 m
1992	1000-1400 m	1993	1000-1400 m	1994	1000-1400 m
1995	1000-1400 m	1996	1000-1400 m	1997	1000-1400 m
1998	1000-1400 m	1999	1000-1400 m	2000	1000-1400 m

Въдомость о состояніи пожарной части въ Ломжинской губерніи за 1899 годъ.

Уездъ	Число пожарныхъ	Число лошадей	Число лошадей	Число лошадей	Число лошадей
Торжокъ	11	12	12	12	12
Вознесено	3	3	3	3	3
Торжокъ	13	13	13	13	13
Вознесено	4	4	4	4	4
Торжокъ	1	1	1	1	1
Вознесено	13	13	13	13	13
Торжокъ	2	2	2	2	2
Вознесено	1	1	1	1	1
Торжокъ	1	1	1	1	1
Вознесено	14	14	14	14	14
Торжокъ	3	3	3	3	3
Вознесено	1	1	1	1	1

О СОСТОЯНІИ ПОЖАРНОЙ ЧАСТИ

въ Ломжинской губерніи за 1899 годъ.

1	1	1	1	1	1
2	2	2	2	2	2
3	3	3	3	3	3
4	4	4	4	4	4
5	5	5	5	5	5
6	6	6	6	6	6
7	7	7	7	7	7
8	8	8	8	8	8
9	9	9	9	9	9
10	10	10	10	10	10
11	11	11	11	11	11
12	12	12	12	12	12
13	13	13	13	13	13
14	14	14	14	14	14
15	15	15	15	15	15
16	16	16	16	16	16
17	17	17	17	17	17
18	18	18	18	18	18
19	19	19	19	19	19
20	20	20	20	20	20
21	21	21	21	21	21
22	22	22	22	22	22
23	23	23	23	23	23
24	24	24	24	24	24
25	25	25	25	25	25
26	26	26	26	26	26
27	27	27	27	27	27
28	28	28	28	28	28
29	29	29	29	29	29
30	30	30	30	30	30
31	31	31	31	31	31
32	32	32	32	32	32
33	33	33	33	33	33
34	34	34	34	34	34
35	35	35	35	35	35
36	36	36	36	36	36
37	37	37	37	37	37
38	38	38	38	38	38
39	39	39	39	39	39
40	40	40	40	40	40
41	41	41	41	41	41
42	42	42	42	42	42
43	43	43	43	43	43
44	44	44	44	44	44
45	45	45	45	45	45
46	46	46	46	46	46
47	47	47	47	47	47
48	48	48	48	48	48
49	49	49	49	49	49
50	50	50	50	50	50
51	51	51	51	51	51
52	52	52	52	52	52
53	53	53	53	53	53
54	54	54	54	54	54
55	55	55	55	55	55
56	56	56	56	56	56
57	57	57	57	57	57
58	58	58	58	58	58
59	59	59	59	59	59
60	60	60	60	60	60
61	61	61	61	61	61
62	62	62	62	62	62
63	63	63	63	63	63
64	64	64	64	64	64
65	65	65	65	65	65
66	66	66	66	66	66
67	67	67	67	67	67
68	68	68	68	68	68
69	69	69	69	69	69
70	70	70	70	70	70
71	71	71	71	71	71
72	72	72	72	72	72
73	73	73	73	73	73
74	74	74	74	74	74
75	75	75	75	75	75
76	76	76	76	76	76
77	77	77	77	77	77
78	78	78	78	78	78
79	79	79	79	79	79
80	80	80	80	80	80
81	81	81	81	81	81
82	82	82	82	82	82
83	83	83	83	83	83
84	84	84	84	84	84
85	85	85	85	85	85
86	86	86	86	86	86
87	87	87	87	87	87
88	88	88	88	88	88
89	89	89	89	89	89
90	90	90	90	90	90
91	91	91	91	91	91
92	92	92	92	92	92
93	93	93	93	93	93
94	94	94	94	94	94
95	95	95	95	95	95
96	96	96	96	96	96
97	97	97	97	97	97
98	98	98	98	98	98
99	99	99	99	99	99
100	100	100	100	100	100

Итого по губерніи: 1422 лошадей, 1422 лошадей, 1422 лошадей, 1422 лошадей, 1422 лошадей.

Наименование городов и поселков.	Бранд-стергов.	Рабочих людей (двухтактных лошадей).	Лошадей с упряжью.	Пожарных труб.	К. нем. упряжек.	Д р о г ы .		Берез.	Чапок.	Ушатов.	Ведер.	Лестниц.	Багорь.	Т е н о р ы .		Что стало со-держанием в 1909 году.	
						Литых.	Желез.							Возвеш.	Мальч.	Рубль.	Коп.
Г о р о д а .																	
Томля	—	211	68	13	11	2	—	32	—	—	79	24	54	173	20	1795	21
Козьмо	—	—	35	2	3	—	—	12	—	1	3	3	12	1	—	10	40
Тышониц	—	—	28	5	13	—	—	16	2	—	6	2	11	—	—	50	79
Маковь	—	81	36	6	9	1	—	24	—	—	8	7	50	18	10	149	17
Остроленка	—	158	24	4	4	—	—	24	—	—	12	4	8	45	8	91	64
Островь	—	120	68	4	12	—	—	16	2	—	154	18	20	28	174	610	83
Щучинь	—	77	39	4	8	—	—	20	—	—	—	2	21	—	—	95	65
П о с е л а д ы .																	
<i>Лолжиская уезда:</i>																	
Визна	—	—	—	1	1	—	—	6	—	20	320	20	120	120	80	12	—
Замбровь	—	95	—	4	4	—	—	7	—	—	9	3	6	—	—	173	10
Новогродь	—	—	—	2	3	—	—	8	—	—	130	10	8	50	60	3	50
Снядово	—	—	—	1	1	—	—	—	—	30	100	15	30	50	10	—	—
<i>Волжиская уезда:</i>																	
Едабно	—	—	—	2	4	—	—	8	—	—	—	3	30	—	—	—	—
Стависки	—	—	—	1	1	—	—	7	—	—	—	—	9	—	—	20	—
<i>Мазовецкая уезда:</i>																	
Мазовець	—	—	—	4	9	—	—	18	—	—	10	12	12	—	4	2	20
Соголы	—	—	—	2	2	—	—	7	1	—	8	8	8	5	—	15	—
Цехановець	—	—	—	8	8	—	—	8	8	—	8	—	8	—	—	37	25
<i>Маковская уезда:</i>																	
Красносель	—	—	—	3	3	—	—	10	—	—	—	2	11	—	—	33	35
Рожань	—	—	—	2	2	—	—	15	—	—	15	9	32	—	—	—	—
<i>Остроленская уезда:</i>																	
Говорово	—	—	—	1	1	—	—	4	—	—	—	2	2	—	—	22	30
Мышинець	—	—	—	3	3	—	—	7	—	—	—	12	8	—	—	20	—
<i>Островская уезда:</i>																	
Андарессо	—	—	—	3	3	—	—	12	—	—	2	—	12	—	—	10	—
Броць	—	—	—	1	2	—	—	8	—	—	—	—	—	—	—	108	21
Пурь	—	—	—	2	2	—	—	10	—	2	—	—	—	—	—	73	80
Чакевь	—	—	—	3	2	—	—	4	—	—	—	—	4	—	—	—	—
<i>Щучинская уезда:</i>																	
Вонсонь	—	—	—	1	1	—	—	4	—	—	—	—	4	—	—	—	—
Граево	—	—	—	3	3	10	—	10	—	—	—	1	4	—	—	40	—
Разнаво	—	—	—	2	2	—	—	8	—	—	—	—	11	—	—	15	—
Райгород	—	—	—	3	5	1	—	6	—	—	—	1	15	—	10	40	—
Всего в губернии	—	742	298	90	122	14	—	311	13	53	864	159	517	490	376	3429	40

Примечание: В 4-ой графь показано то число лошадей, которые жители

городов обязаны доставить на случай пожара под свой пожарный обоз.

О НАСИЛЬСТВЕННЫХЪ И СЛУЧАЙНЫХЪ СМЕРТЯХЪ

въ Ломжинской губерніи за 1899 годъ.

THE UNIVERSITY OF CHICAGO

LIBRARY OF THE UNIVERSITY OF CHICAGO
540 EAST 57TH STREET
CHICAGO, ILL. 60637

Blank page with faint horizontal lines, possibly a separator or a page with extremely faded text.

О ЧИСЛѢ УЧЕБНЫХЪ ЗАВЕДЕНІЙ И УЧАЩИХСЯ

въ Ломжинской губерніи за 1899 годъ.

НАЗВАНИЕ УЧЕБНЫХ ЗАВЕДЕНИЙ.	Въ губерскомъ городѣ.			Въ уѣздныхъ и другихъ городкахъ.			Въ уѣздахъ.		Всего въ губерніи.				
	Число учебныхъ заведений.	Число учащихся.		Число учебныхъ заведений.	Число учащихся.		Число учебныхъ заведений.	Число учащихся.		Число учебныхъ заведений.	Число учащихся.		
		Мужского пола.	Женского пола.		Мужского пола.	Женского пола.		Мужского пола.	Женского пола.		Мужского пола.	Женского пола.	Обоего пола.
Гимназіи: { Мужская VIII классная	1	400	—	—	—	—	—	—	1	400	—	400	
	Женская VII классная	1	—	228	—	—	—	—	—	1	—	228	228
Двухклассная начальная училища		2	223	102	—	—	5	285	32	7	508	134	642
Одноклассныя начальн. училища: { мужскія	—	—	—	6	789	—	1	6	—	7	795	—	795
	женскія	—	—	—	—	—	—	—	161	9	—	836	836
		для обоего пола	—	—	—	—	—	121	7627	2464	121	7627	2464
Частныя учебныя заведенія III разряда: { женскія	—	—	—	—	—	—	1	—	12	1	—	12	12
	для обоего пола	—	—	—	—	—	1	53	17	1	53	17	70
		—	—	—	—	—	—	—	—	—	—	—	—
Церковно-приходскія училища	1	21	12	—	—	—	2	46	36	3	67	48	115
Евангелическія кантораты	—	—	—	—	—	—	1	21	—	1	21	—	21
Воскресно-ремесленныя начальныя училища	1	37	—	5	121	—	—	—	—	6	158	—	158
Еврейскія казенныя начальныя училища	1	8	159	5	84	460	4	32	253	10	124	872	996
Еврейскія ирреспондентныя школы, хедеры, зивботы и талмудоты	40	556	—	176	1440	—	198	1461	12	414	3457	12	3469
Итого	47	1245	501	198	2434	1135	337	9531	2987	582	13210	4623	17833

1912
 1913
 1914
 1915
 1916
 1917
 1918
 1919
 1920
 1921
 1922
 1923
 1924
 1925
 1926
 1927
 1928
 1929
 1930
 1931
 1932
 1933
 1934
 1935
 1936
 1937
 1938
 1939
 1940
 1941
 1942
 1943
 1944
 1945
 1946
 1947
 1948
 1949
 1950
 1951
 1952
 1953
 1954
 1955
 1956
 1957
 1958
 1959
 1960
 1961
 1962
 1963
 1964
 1965
 1966
 1967
 1968
 1969
 1970
 1971
 1972
 1973
 1974
 1975
 1976
 1977
 1978
 1979
 1980
 1981
 1982
 1983
 1984
 1985
 1986
 1987
 1988
 1989
 1990
 1991
 1992
 1993
 1994
 1995
 1996
 1997
 1998
 1999
 2000
 2001
 2002
 2003
 2004
 2005
 2006
 2007
 2008
 2009
 2010
 2011
 2012
 2013
 2014
 2015
 2016
 2017
 2018
 2019
 2020
 2021
 2022
 2023
 2024
 2025
 2026
 2027
 2028
 2029
 2030
 2031
 2032
 2033
 2034
 2035
 2036
 2037
 2038
 2039
 2040
 2041
 2042
 2043
 2044
 2045
 2046
 2047
 2048
 2049
 2050
 2051
 2052
 2053
 2054
 2055
 2056
 2057
 2058
 2059
 2060
 2061
 2062
 2063
 2064
 2065
 2066
 2067
 2068
 2069
 2070
 2071
 2072
 2073
 2074
 2075
 2076
 2077
 2078
 2079
 2080
 2081
 2082
 2083
 2084
 2085
 2086
 2087
 2088
 2089
 2090
 2091
 2092
 2093
 2094
 2095
 2096
 2097
 2098
 2099
 2100

СВѢДѢНІЯ

о начальныхъ училищахъ, находящихся въ Ломжинской губерніи

за 1899 годъ.

Ж. № по району.	НАЗВАНИЕ УЧАЩАГО.	В каком классе обучается учащийся.	На чье имя открыта стипендия.	В каком учебном заведении обучается учащийся.	В каком учебном заведении обучался учащийся.	Годовой заработок учащегося.		В каком классе обучается учащийся.	Есть ли при указании об образовании награды или почетные знаки, ордены или другие знаки, полученные учащимся.	В каком учебном заведении обучался учащийся.	В каком учебном заведении обучался учащийся.						Класс, в котором обучается учащийся.	В каком учебном заведении обучается учащийся.	В каком учебном заведении обучается учащийся.	Зачислен ли в высшее учебное заведение.	Ссылка на закон, которым предусмотрено предоставление стипендии.										
						Жилищные расходы.					Из каких источников.																				
						Руб.	Коп.				Руб.	Коп.	Руб.	Коп.	Руб.	Коп.						Руб.	Коп.	Руб.	Коп.	Руб.	Коп.	Руб.	Коп.		
33	Григорьевское сельское.	Др. Глазков, г. Крулевск.	4-й класс.	45	—	200	—	117	—	Собственных.	Награды: ордена Красной звезды, ордена Красной звезды.	Учебное здание и награды: ордена Красной звезды.	45	35	21	12	14	17	7	—	—	—	—	—	1	Учебное.	—	—			
34	Митовское сельское.	Др. Митовск, г. Крулевск.	Г. Крулевск.	20	—	230	—	137	—	Тов.	Награды: ордена Красной звезды, ордена Красной звезды.	Награды: ордена Красной звезды, ордена Красной звезды.	80	80	64	21	31	8	14	4	20	9	19	—	1	Учебное.	—	2	2		
35	Славянское сельское.	Школы в г. Славян.	Вой г. Славян.	3	—	300	—	165	—	Тов.	Награды: ордена Красной звезды, ордена Красной звезды.	Хорошо.	100	87	82	36	24	14	33	8	16	2	9	2	1	Учебное.	—	—	—		
36	Щепаковское сельское.	Деревня в г. Щепаково.	Вой г. Щепаково.	—	—	300	—	103	—	Тов.	Награды: ордена Красной звезды, ордена Красной звезды.	Награды: ордена Красной звезды, ордена Красной звезды.	75	70	66	9	20	7	15	2	26	—	5	—	1	Учебное.	—	4	4		
37	Лоботинское сельское.	Деревня в г. Лоботин.	Вой г. Лоботин.	40	—	250	—	120	—	Тов.	Орден: ордена Красной звезды, ордена Красной звезды.	Почетно-отличившийся.	40	78	64	14	17	4	28	8	11	1	8	1	—	1	Колхоз.	—	—	—	
38	Пухало-ское сельское.	Деревня в г. Пухало.	Вой г. Пухало.	10	—	250	—	215	—	Тов.	Награды: ордена Красной звезды, ордена Красной звезды.	Награды.	50	84	74	10	26	5	17	4	10	1	21	—	—	1	Колхоз.	—	6	6	
39	Митовское сельское.	Деревня в г. Митовск.	Вой г. Митовск.	15	—	280	—	153	—	Тов.	Награды: ордена Красной звезды, ордена Красной звезды.	Учебное здание и награды: ордена Красной звезды, ордена Красной звезды.	50	34	40	8	18	3	8	2	11	3	3	—	—	1	Учебное.	Возврат на стипендию.	—	—	
Кольчакский уезд.																															
40	Кольчакское городское коммунальное.	Гор. Кольчак.	Учебного общества гор. Кольчак.	27	50	500	—	282	50	Собственных.	Награды: ордена Красной звезды, ордена Красной звезды.	Учебно-отличившийся.	80	100	115	—	40	—	61	—	6	—	8	—	2	Учебное.	Передаточный ре-визорский.	2	2	2	
41	Кольчакское городское коммунальное.	Гор. Кольчак.	Т. ж. с.	135	—	320	—	235	—	Тов.	Награды: ордена Красной звезды, ордена Красной звезды.	Т. ж. с.	100	120	—	143	—	49	—	51	—	27	—	16	1	Учебное.	—	—	—	—	
42	Славянское христианское сельское.	Воскр. в г. Славян.	В. г. Славян.	60	—	250	—	150	81	Тов.	Награды: ордена Красной звезды, ордена Красной звезды.	Т. ж. с.	65	72	54	33	20	8	17	7	12	6	5	2	1	Учебное.	—	4	4	4	
43	Славянское христианское сельское.	Воскр. в г. Славян.	Учебного общества Воскр. в г. Славян.	13	—	200	—	228	—	Наказан.	Награды: ордена Красной звезды, ордена Красной звезды.	Почетно-отличившийся.	40	55	—	81	—	10	—	20	—	13	—	8	1	Учебное.	—	—	—	—	
44	Дубровицкое сельское.	Др. Дубровка, г. Славян.	В. г. Славян.	80	—	250	—	101	—	Собственных.	Награды: ордена Красной звезды, ордена Красной звезды.	Учебно-отличившийся.	80	31	37	11	16	7	10	4	9	—	2	—	1	Учебное.	—	1	1	1	
45	Воронское сельское.	Др. Ворон, г. Славян.	В. г. Славян.	315	—	200	—	140	—	Тов.	Награды: ордена Красной звезды, ордена Красной звезды.	Учебное здание и награды: ордена Красной звезды, ордена Красной звезды.	100	95	66	29	48	27	3	—	7	2	8	—	1	Учебное.	—	—	—	—	
46	Епанчиновское сельское.	Воскр. в г. Епанчинов.	В. г. Епанчинов.	—	—	350	—	240	—	Наказан.	Награды: ордена Красной звезды, ордена Красной звезды.	Хорошо.	30	48	46	18	14	8	15	3	11	7	6	—	—	1	Учебное.	—	2	—	—
47	Буринское сельское.	Др. Буринск, г. Епанчинов.	В. г. Епанчинов.	40	—	350	—	145	—	Собственных.	Награды: ордена Красной звезды, ордена Красной звезды.	Учебное здание и награды: ордена Красной звезды, ордена Красной звезды.	60	73	64	14	24	4	18	2	10	5	12	2	1	Учебное.	—	—	—	—	
48	Приветливое сельское.	Сел. Приветлив, г. Бурин.	В. г. Бурин.	4	60	350	—	153	—	Тов.	Награды: ордена Красной звезды, ордена Красной звезды.	Учебно-отличившийся.	50	80	63	21	19	8	28	5	14	3	7	5	1	Учебное.	—	—	—	—	
49	Мамалицкое сельское.	Сел. в г. Мамалица.	Вой г. Мамалица.	46	—	250	—	190	—	Наказан.	Награды: ордена Красной звезды, ордена Красной звезды.	Т. ж. с.	57	86	80	25	40	13	14	7	19	3	7	2	1	Учебное.	—	2	2	2	
40	Березинское сельское.	Др. Березинск, г. Мамалица.	Т. ж. с.	170	—	350	—	55	—	Собственных.	Награды: ордена Красной звезды, ордена Красной звезды.	Т. ж. с.	30	45	42	18	15	10	14	6	8	2	5	—	—	1	Учебное.	—	—	—	—
41	Березинское сельское.	Деревня Березинск, Мамалица.	Т. ж. с.	80	—	350	—	130	—	Тов.	Орден: ордена Красной звезды, ордена Красной звезды.	Учебное здание и награды: ордена Красной звезды, ордена Красной звезды.	100	90	62	39	14	12	16	13	22	13	10	1	1	Учебное.	—	—	—	—	
42	Китосское сельское.	Др. Китос, г. Мамалица.	Вой г. Мамалица.	80	—	350	—	103	—	Тов.	Орден: ордена Красной звезды, ордена Красной звезды.	Наказан.	36	66	59	14	18	8	20	2	8	2	13	1	1	Учебное.	—	—	—	—	
43	Лопатинское сельское.	Деревня в г. Лопати.	Вой г. Лопати.	72	—	350	—	112	—	Тов.	Орден: ордена Красной звезды, ордена Красной звезды.	Учебно-отличившийся.	60	42	42	10	4	4	30	2	18	4	10	—	—	1	Учебное.	—	—	—	—
44	Черное сельское.	Деревня в г. Черное.	Черное.	25	—	250	—	145	—	Тов.	Награды: ордена Красной звезды, ордена Красной звезды.	Наказан.	51	50	48	16	13	11	9	2	5	2	21	1	1	Учебное.	—	1	1	1	

Ссылка на закон, которым предусмотрено предоставление стипендии.

Year	Month	Day	Time	Location	Remarks
1900	Jan	1	10:00
1900	Jan	2	10:00
1900	Jan	3	10:00
1900	Jan	4	10:00
1900	Jan	5	10:00
1900	Jan	6	10:00
1900	Jan	7	10:00
1900	Jan	8	10:00
1900	Jan	9	10:00
1900	Jan	10	10:00
1900	Jan	11	10:00
1900	Jan	12	10:00
1900	Jan	13	10:00
1900	Jan	14	10:00
1900	Jan	15	10:00
1900	Jan	16	10:00
1900	Jan	17	10:00
1900	Jan	18	10:00
1900	Jan	19	10:00
1900	Jan	20	10:00
1900	Jan	21	10:00
1900	Jan	22	10:00
1900	Jan	23	10:00
1900	Jan	24	10:00
1900	Jan	25	10:00
1900	Jan	26	10:00
1900	Jan	27	10:00
1900	Jan	28	10:00
1900	Jan	29	10:00
1900	Jan	30	10:00
1900	Jan	31	10:00

СВѢДѢНІЯ

объ учащихъся въ начальныхъ училищахъ, находящихся
въ Ломжинской губерніи

за 1899 годъ.

Year	Population	Exports	Imports	Balance of Trade	Gold	Silver	Copper	Iron	Wool	Wheat	Cotton	Other
1790	3,900,000	10,000,000	15,000,000	-5,000,000	100,000,000	200,000,000	50,000,000	100,000,000	100,000,000	100,000,000	100,000,000	100,000,000
1800	5,300,000	15,000,000	20,000,000	-5,000,000	150,000,000	300,000,000	75,000,000	150,000,000	150,000,000	150,000,000	150,000,000	150,000,000
1810	7,200,000	20,000,000	25,000,000	-5,000,000	200,000,000	400,000,000	100,000,000	200,000,000	200,000,000	200,000,000	200,000,000	200,000,000
1820	9,600,000	25,000,000	30,000,000	-5,000,000	250,000,000	500,000,000	125,000,000	250,000,000	250,000,000	250,000,000	250,000,000	250,000,000
1830	12,900,000	30,000,000	35,000,000	-5,000,000	300,000,000	600,000,000	150,000,000	300,000,000	300,000,000	300,000,000	300,000,000	300,000,000
1840	17,700,000	35,000,000	40,000,000	-5,000,000	350,000,000	700,000,000	175,000,000	350,000,000	350,000,000	350,000,000	350,000,000	350,000,000
1850	23,800,000	40,000,000	45,000,000	-5,000,000	400,000,000	800,000,000	200,000,000	400,000,000	400,000,000	400,000,000	400,000,000	400,000,000
1860	31,900,000	45,000,000	50,000,000	-5,000,000	450,000,000	900,000,000	225,000,000	450,000,000	450,000,000	450,000,000	450,000,000	450,000,000
1870	39,300,000	50,000,000	55,000,000	-5,000,000	500,000,000	1,000,000,000	250,000,000	500,000,000	500,000,000	500,000,000	500,000,000	500,000,000
1880	50,200,000	55,000,000	60,000,000	-5,000,000	550,000,000	1,100,000,000	275,000,000	550,000,000	550,000,000	550,000,000	550,000,000	550,000,000
1890	62,900,000	60,000,000	65,000,000	-5,000,000	600,000,000	1,200,000,000	300,000,000	600,000,000	600,000,000	600,000,000	600,000,000	600,000,000
1900	76,200,000	65,000,000	70,000,000	-5,000,000	650,000,000	1,300,000,000	325,000,000	650,000,000	650,000,000	650,000,000	650,000,000	650,000,000
1910	92,000,000	70,000,000	75,000,000	-5,000,000	700,000,000	1,400,000,000	350,000,000	700,000,000	700,000,000	700,000,000	700,000,000	700,000,000
1920	106,000,000	75,000,000	80,000,000	-5,000,000	750,000,000	1,500,000,000	375,000,000	750,000,000	750,000,000	750,000,000	750,000,000	750,000,000
1930	123,000,000	80,000,000	85,000,000	-5,000,000	800,000,000	1,600,000,000	400,000,000	800,000,000	800,000,000	800,000,000	800,000,000	800,000,000
1940	137,000,000	85,000,000	90,000,000	-5,000,000	850,000,000	1,700,000,000	425,000,000	850,000,000	850,000,000	850,000,000	850,000,000	850,000,000
1950	151,000,000	90,000,000	95,000,000	-5,000,000	900,000,000	1,800,000,000	450,000,000	900,000,000	900,000,000	900,000,000	900,000,000	900,000,000
1960	179,000,000	95,000,000	100,000,000	-5,000,000	950,000,000	1,900,000,000	475,000,000	950,000,000	950,000,000	950,000,000	950,000,000	950,000,000
1970	203,000,000	100,000,000	105,000,000	-5,000,000	1,000,000,000	2,000,000,000	500,000,000	1,000,000,000	1,000,000,000	1,000,000,000	1,000,000,000	1,000,000,000
1980	226,000,000	105,000,000	110,000,000	-5,000,000	1,050,000,000	2,100,000,000	525,000,000	1,050,000,000	1,050,000,000	1,050,000,000	1,050,000,000	1,050,000,000
1990	249,000,000	110,000,000	115,000,000	-5,000,000	1,100,000,000	2,200,000,000	550,000,000	1,100,000,000	1,100,000,000	1,100,000,000	1,100,000,000	1,100,000,000
2000	281,000,000	115,000,000	120,000,000	-5,000,000	1,150,000,000	2,300,000,000	575,000,000	1,150,000,000	1,150,000,000	1,150,000,000	1,150,000,000	1,150,000,000
2010	312,000,000	120,000,000	125,000,000	-5,000,000	1,200,000,000	2,400,000,000	600,000,000	1,200,000,000	1,200,000,000	1,200,000,000	1,200,000,000	1,200,000,000
2020	333,000,000	125,000,000	130,000,000	-5,000,000	1,250,000,000	2,500,000,000	625,000,000	1,250,000,000	1,250,000,000	1,250,000,000	1,250,000,000	1,250,000,000

Table showing the history of the United States from 1790 to 2020, including population, exports, imports, balance of trade, and various commodities.

ПО ОБОРОТУ ГОРОДСКИХЪ ДОХОДОВЪ И КАПИТАЛОВЪ

въ Ломжинской губерніи за 1899 годъ.

Date	Description	Debit	Credit
1890	Jan 1 Balance		100.00
	Jan 15	50.00	
	Jan 30		25.00
	Feb 15	75.00	
	Feb 28		15.00
	Mar 15	100.00	
	Mar 31		30.00
	Apr 15	120.00	
	Apr 30		40.00
	May 15	150.00	
	May 31		50.00
	Jun 15	180.00	
	Jun 30		60.00
	Jul 15	200.00	
	Jul 31		70.00
	Aug 15	220.00	
	Aug 31		80.00
	Sep 15	250.00	
	Sep 30		90.00
	Oct 15	280.00	
	Oct 31		100.00
	Nov 15	300.00	
	Nov 30		110.00
	Dec 15	320.00	
	Dec 31		120.00
	Total	2500.00	2500.00

О ГМИННЫХЪ СБОРАХЪ

въ Ломжинской губерніи за 1899 годъ.

Наименование уездовъ.	ИЗРАСХОДОВА										Н О В Ъ 1899 Г О Д У.											
	На содержание гминаго управленія.						На содержание гми-				наго суда.	На содержание гминаго управленія.				наго суда.	на содержание гминаго управленія.	на содержание гминаго управленія.	на содержание гминаго управленія.	на содержание гминаго управленія.	на содержание гминаго управленія.	
	Личный составъ.		Канцелярскіе и другіе расходы.		Нанятіе помѣщеній.		Личный составъ.		Канцелярскіе и другіе расходы.			Личный составъ.		Канцелярскіе и другіе расходы.								Итого.
	Рубль.	Коп.	Рубль.	Коп.	Рубль.	Коп.	Рубль.	Коп.	Рубль.	Коп.	Рубль.	Коп.	Рубль.	Коп.	Рубль.	Коп.	Рубль.	Коп.	Пространство обложенной земли десяти-	Размѣръ обложенной земли въ копейкахъ.		
Ложкинский	8524	—	2326	86	945	—	2135	63	—	—	580	—	9418	43	4347	49	4890	95	33168	36	113624	29,1
Кольчневскій	4480	—	2408	75	306	—	—	—	1492	75	—	—	5737	59	3548	49 1/2	5869	68	23843	26 1/2	92932	25,7
Мазовецкій	4968	35	1686	97	275	—	1139	16 1/2	—	—	—	—	6146	30	3738	33	2966	96	20921	7 1/2	104066	20,5
Масловскій	3120	—	2336	77	—	—	—	—	1048	16	—	—	3427	—	3567	40	4291	21	17790	54	82600	21
Островскій	8405	—	2473	53	393	—	1955	68	—	—	—	—	6655	32	3415	75	7825	2	31123	30	99861	31
Остроленискій	4875	—	2152	50	120	—	1464	14	349	5	—	—	4678	51	3856	95	5582	59 1/2	23078	74 1/2	93788	24,6
Щучинскій	5651	—	3704	32	365	—	—	—	1864	3	—	—	4778	91	3909	72	5328	21	25601	19	93508	27
Итого	40023	35	17089	70	2404	—	6694	61 1/2	4753	99	580	—	40842	6	26384	13 1/2	36754	62 1/2	175526	47 1/2	680379	25,5

Year	Month	Day	Time	Location	Remarks
1917	Jan	1	10:00	London	...
1917	Jan	2	10:00	London	...
1917	Jan	3	10:00	London	...
1917	Jan	4	10:00	London	...
1917	Jan	5	10:00	London	...
1917	Jan	6	10:00	London	...
1917	Jan	7	10:00	London	...
1917	Jan	8	10:00	London	...
1917	Jan	9	10:00	London	...
1917	Jan	10	10:00	London	...
1917	Jan	11	10:00	London	...
1917	Jan	12	10:00	London	...
1917	Jan	13	10:00	London	...
1917	Jan	14	10:00	London	...
1917	Jan	15	10:00	London	...
1917	Jan	16	10:00	London	...
1917	Jan	17	10:00	London	...
1917	Jan	18	10:00	London	...
1917	Jan	19	10:00	London	...
1917	Jan	20	10:00	London	...
1917	Jan	21	10:00	London	...
1917	Jan	22	10:00	London	...
1917	Jan	23	10:00	London	...
1917	Jan	24	10:00	London	...
1917	Jan	25	10:00	London	...
1917	Jan	26	10:00	London	...
1917	Jan	27	10:00	London	...
1917	Jan	28	10:00	London	...
1917	Jan	29	10:00	London	...
1917	Jan	30	10:00	London	...
1917	Jan	31	10:00	London	...

О ДѢЙСТВІЯХЪ ГМИННЫХЪ ССУДО-СБЕРЕГАТЕЛЬНЫХЪ КАССЪ

въ Ломжинской губерніи за 1899 годъ.

FACTORY W HARRIS

... ..
... ..
... ..
... ..
... ..

... ..
... ..
... ..
... ..
... ..

... ..
... ..
... ..
... ..
... ..

... ..
... ..
... ..
... ..
... ..

... ..
... ..
... ..
... ..
... ..

... ..
... ..
... ..
... ..
... ..

... ..
... ..
... ..
... ..
... ..

... ..
... ..
... ..
... ..
... ..

№ в порядке	Наименование сберегательных касс	Остаток к 1-му января 1899 г. владения в кассе				Всего в 1899 году				Прислано	Встречено в 1899 году				Остаток к 1-му января 1900 года				В кассе 1899 г. в том числе в обороте	Встречено в 1899 г. в том числе в обороте	В кассе 1900 г. в том числе в обороте	Общие остатки в конце 1899 г. и в начале 1900 г.							
		Наличные деньги		% в бумажн.		Наличные деньги		% в бумажн.			Наличные деньги		% в бумажн.		В С.С.Г.О.		В кассе 1899 г.	В кассе 1900 г.					В кассе 1900 г.	В кассе 1900 г.					
		Руб.	Коп.	Руб.	Коп.	Руб.	Коп.	Руб.	Коп.		Руб.	Коп.	Руб.	Коп.	Руб.	Коп.									Руб.	Коп.			
1	Ломжинская государственная сберегательная касса № 437 при Отделении Государственного Банка <i>Прислано из ней леново-телеграфной сберегательн. кассы:</i>	272180	83	5565	61	221055	36	4883	13	8644	59	204258	85	2061	77	298621	93	8386	97	307008	90	1263	457	375	1244	1637	1295		
2	№ 1 в г. Ложай.	5688	33	—	—	7295	—	—	—	345	35	5684	94	—	—	8623	94	—	—	9623	94	97	79	44	132	304	151		
3	№ 2 в г. Ложай.	10041	14	—	—	13072	—	—	—	317	44	9724	8	—	—	12996	50	—	—	12996	50	92	45	37	100	273	78		
4	№ 3 в г. Ложай.	4471	71	—	—	4159	25	—	—	198	58	3721	75	—	—	6657	19	—	—	6657	19	31	26	15	42	99	29		
5	№ 4 в г. Ложай.	11276	87	—	—	9484	75	—	—	248	55	3569	74	—	—	13479	43	—	—	12479	43	116	84	116	236	156	123		
6	№ 5 в г. Ложай.	678	91	—	—	619	—	—	—	28	7	348	7	—	—	1076	91	—	—	1076	91	42	10	7	45	90	10		
	Итого.	307617	99	5565	61	254765	36	4883	13	9681	98	231209	43	2061	77	240855	90	8386	97	349242	87	1640	701	552	1739	2659	1617		
7	Ломжинская государственная сберегательная касса № 504 при Губернском Канцелярском Магновская государственная сберегательная касса № 621 при Уездном Канцелярском.									35	5	1488	63	—	—	6115	43	—	—	6115	43	—	—	—	—	—	—	—	—
	<i>Прислано из ней леново-телеграфной сберегательн. кассы:</i>	22297	13	—	—	26469	83	—	—	950	—	22022	22	—	—	38094	76	—	—	38094	76	165	106	50	221	304	139		
9	№ 1 в г. город. Пашовый.	9177	3	—	—	8629	50	—	—	307	28	5963	83	—	—	12150	—	—	—	12150	—	58	22	21	59	124	43		
10	№ 2 в г. город. Шаваный.	5222	85	—	—	6426	—	—	—	249	25	5157	7	—	—	7261	3	—	—	7261	3	80	40	39	81	240	84		
11	№ 3 в г. город. Мановый.	392	64	—	—	1975	75	—	—	52	53	909	3	—	—	2210	89	—	—	2210	89	25	5	9	24	56	15		
12	№ 4 на ст. Паш.	17907	48	—	—	12446	75	—	—	677	41	9723	30	—	—	22268	44	—	—	22768	44	114	54	29	139	262	107		
13	№ 5 в г. ст. Шеноево.	1512	78	—	—	1398	50	—	—	55	32	1728	22	—	—	1728	22	—	—	1728	22	51	10	11	20	110	24		
	Итого.	58019	93	—	—	68276	35	—	—	2291	70	44264	57	—	—	84223	41	—	—	84223	41	473	240	169	544	1122	414		
14	Маковская государственная сберегательная касса № 622 при Уездном Канцелярском.	8259	56	—	—	10472	19	—	—	3311	82	95073	12	—	—	94770	25	—	—	94770	25	344	219	150	413	742	522		
15	<i>Прислано из ней леново-телеграфной сберегательн. кассы:</i> № 1 в г. город. Манай.	1426	54	—	—	790	75	—	—	170	68	3416	28	—	—	6083	69	—	—	6083	69	40	23	8	55	138	29		
	Итого.	8385	90	—	—	11212	94	—	—	2482	50	98459	40	—	—	100853	94	—	—	100853	94	384	242	158	468	880	561		
16	Остроянская государственная сберегательная касса № 623 при Уездном Канцелярском.	89070	36	707	45	133915	82	1812	82	3769	23	108939	64	—	—	117155	77	3520	27	119676	4	477	271	189	559	1016	707		
17	<i>Прислано из ней леново-телеграфной сберегательн. кассы:</i>	12643	12	—	—	6823	50	—	—	397	89	9167	78	—	—	10698	72	—	—	10698	72	125	28	114	307	134			
18	№ 1 в г. город. Остроя.	2349	93	—	—	3741	75	—	—	100	90	2248	90	—	—	3843	68	—	—	3843	68	37	39	16	50	175	37		
19	№ 2 в г. ст. Манай.	2202	91	—	—	2446	—	—	—	82	89	2637	91	—	—	2093	99	—	—	2093	99	34	22	19	37	63	26		
20	№ 4 в г. город. Нурь.	825	37	—	—	326	75	—	—	35	—	57	38	—	—	1139	76	10	5	1139	76	10	5	3	12	38	4		
	Итого.	197091	69	707	45	147255	82	1812	82	4386	1	123711	58	—	—	134951	93	2520	27	137452	30	683	355	266	772	1589	883		
21	Остроянская государственная сберегательная касса № 624 при Уездном Канцелярском.	93484	49	—	—	142987	6	—	—	2956	97	133330	41	—	—	106988	11	—	—	106988	11	499	270	210	559	1070	880		
22	<i>Прислано из ней леново-телеграфной сберегательн. кассы:</i>	4066	52	—	—	2574	35	—	—	121	55	2352	53	—	—	4495	15	—	—	4495	15	57	30	28	51	83	37		
23	№ 2 в г. город. Мичман.	13824	52	—	—	9986	70	—	—	335	27	5857	28	—	—	18520	60	—	—	18520	60	116	32	33	115	188	66		
24	№ 3 в г. город. Гущин.	1283	27	—	—	390	—	—	—	52	57	410	59	—	—	1318	6	—	—	1318	6	20	7	17	10	30	26		
25	№ 4 в г. город. Рязань Мановского уезда.	2469	88	—	—	2741	—	—	—	79	30	3041	89	—	—	3287	15	—	—	3287	15	47	18	20	45	115	35		
26	№ 5 в г. город. Говоры.	Открыта	1899	—	—	564	50	—	—	1	15	197	75	—	—	367	90	—	—	367	90	—	19	1	18	51	5		
27	№ 6 в г. дерев. Калдино.	Открыта	1899	—	—	366	25	—	—	1	1	1	60	10	—	337	71	—	—	337	71	—	13	—	13	24	1		
	Итого.	116108	78	—	—	158619	78	—	—	2747	27	145209	45	—	—	134463	68	—	—	134463	68	739	379	307	811	1563	1070		
28	Щучинская государственная сберегательная касса № 626 при Уездном Канцелярском.	56983	—	2000	—	65440	45	8900	—	1874	85	65947	72	7700	—	61330	58	8200	—	69550	58	330	227	149	408	732	558		
29	<i>Прислано из ней леново-телеграфной сберегательн. кассы:</i>	52323	34	3400	—	51992	19	1400	—	1899	87	45285	45	600	—	60929	25	4000	—	65129	25	273	186	129	330	820	308		
30	№ 2 в г. город. Щучин.	3292	25	2400	—	1513	90	600	—	84	56	2727	13	—	—	2168	58	3200	—	5168	58	13	13	7	19	34	17		
31	№ 3 в г. город. Райгород.	8520	48	—	—	13882	—	—	—	328	85	7226	4	—	—	13805	29	—	—	13805	29	45	58	27	76	181	52		
	Итого.	119418	67	12800	—	152828	24	10900	—	4188	23	123186	24	8300	—	136249	10	15400	—	151649	10	691	454	312	833	1767	835		
	Всего по кассам Ломжинской губернии ВЪ ТОМЪ ЧИСЛѢ:	791852	96	19072	6	883487	28	17395	95	27811	74	705649	96	10061	77	937591	89	26397	24	963888	63	4830	2464	1767	5277	9704	5596		
	По кассе при Отделении Государственного Банка	372180	83	5565	61	221055	36	4883	13	5444	59	204258	85	2061	77	298621	93	8386	97	307008	90	1263	457	375	1244	1637	1295		
	По 5 кассам при Уездном Канцелярском в одной при Губернском Канцелярском	34504	24	7707	45	49684	38	10712	82	15397	82	427471	74	7700	—	425584	90	12736	—	427405	117	1185	751	2230	4002	3344			
	По 2 кассам леново-телеграфных кассам	174167	79	5800	—	168778	4	2000	—	6270	28	183919	37	600	—	213834	56	7200	—	222084	56	1363	831	641	1713	4124	87		

О ГУБЕРНСКОМЪ ЗЕМСКОМЪ ДОРОЖНОМЪ СБОРѢ

въ Ломжинской губерніи за 1899 годъ.

НАИМЕНОВАНИЕ УЪЗДОВЪ.	Слѣдоваго поступить.				П р и ч и с л е н о.			
	Недомогъ прежнихъ лѣтъ.		Оклада 1899 г.		Недомогъ прежнихъ лѣтъ.		Оклада 1899 г.	
	Рубль.	Коп.	Рубль.	Коп.	Рубль.	Коп.	Рубль.	Коп.
Ломжинскій	3149	63	12980	87	—	—	—	—
Кольяненскій	314	—	8831	30	—	—	—	—
Мазовецкій	65	99	8906	49	—	—	—	—
Мавовскій	40	78	7375	32	—	—	—	—
Островскій	86	76	8805	—	—	—	—	—
Остроленскій	—	11	8106	36	—	—	—	—
Щучинскій	1361	56	8301	91	—	—	—	—
Итого	5018	83	63307	25	—	—	—	—

И с к л ю ч е н о.				В з ы с к а н о.				Осталось въ недвижимъ въ 1 января 1900 г.					
Недомогъ прежнихъ лѣтъ.		Оклада 1899 г.		Недомогъ прежнихъ лѣтъ.		Оклада 1899 г.		Недомогъ прежнихъ лѣтъ.		Оклада 1899 г.		В С Е Г О.	
Рубль.	Коп.	Рубль.	Коп.	Рубль.	Коп.	Рубль.	Коп.	Рубль.	Коп.	Рубль.	Коп.	Рубль.	Коп.
—	—	—	—	667	21	11886	70	2482	42	1094	17	3576	59
—	—	—	—	181	91	8722	48	132	9	108	82	240	91
—	—	—	—	—	30	8906	49	65	69	—	—	65	69
—	—	—	—	40	78	7375	28	—	—	—	4	—	4
—	—	—	—	—	32	8805	—	86	44	—	—	86	44
—	—	—	—	153	71	8017	21	1207	85	284	70	1492	55
—	—	—	—	1044	34	61819	52	3974	49	1487	73	5462	22

Year	Month	Day	Time	Location	Remarks
1911	Jan	1	10:00
1911	Jan	2	10:00
1911	Jan	3	10:00
1911	Jan	4	10:00
1911	Jan	5	10:00
1911	Jan	6	10:00
1911	Jan	7	10:00
1911	Jan	8	10:00
1911	Jan	9	10:00
1911	Jan	10	10:00
1911	Jan	11	10:00
1911	Jan	12	10:00
1911	Jan	13	10:00
1911	Jan	14	10:00
1911	Jan	15	10:00
1911	Jan	16	10:00
1911	Jan	17	10:00
1911	Jan	18	10:00
1911	Jan	19	10:00
1911	Jan	20	10:00
1911	Jan	21	10:00
1911	Jan	22	10:00
1911	Jan	23	10:00
1911	Jan	24	10:00
1911	Jan	25	10:00
1911	Jan	26	10:00
1911	Jan	27	10:00
1911	Jan	28	10:00
1911	Jan	29	10:00
1911	Jan	30	10:00
1911	Jan	31	10:00

О ЧИСЛѢ И ПРОТЯЖЕНІИ ГОСУДАРСТВЕННЫХЪ ШОССЕ

ВѢДОМСТВА МИНИСТЕРСТВА ПУТЕЙ СООБЩЕНІЯ

И ЗЕМСКИХЪ ДОРОГЪ 1-го и 2-го РАЗРЯДА

въ Ломжинской губерніи за 1899 годъ.

Ж. № в пути.	НАИМЕНОВАНИЕ ДОРОГЪ	ПРОТЯЖЕ											
		Ломовскаго уѣзда			Кольянского уѣзда			Малоземля					
		Шоссе			Шоссе			Грунтово-го тракта		Шоссе		Шоссе	
		Версть.	Сажень	Сажень	Версть.	Сажень	Сажень	Версть.	Сажень	Сажень	Версть.	Сажень	
13	Зимбовско-Суражская			19	250								
14	Ломжинско-Едзвильская	6	200	22	300								
15	Мазовцево-Ломжинская			6									
16	Ломжинско-Едзавская			7	250								
17	Кольяנסко-Радзювская						29						
18	Мышинцево-Кольянска						34						
19	Кольянска-Щучинская						5	250					
20	Кольяנסко-Новгородская						15						
21	Мышинцево-Новгородская						20						
22	Ломжинско-Радзювская						11						
23	Едзвильско-Станисковская						12						
24	Вивинско-Радзювская						13						
25	Кольянска-Мышинцева						32						
26	Щучинско-Едзавская						5	250					
27	Соколовско-Брянская												
28	Тыкоциско-Валостокская												
29	Мазовцево-Цѣлановецкая												
30	Липно-Бѣльская												
31	Мазовцево-Чайковская												
32	Соколо-Суражская												
33	Мазовцево-Суражская												
34	Вилцовско-Цѣлановецкая												
35	Маковско-Пулуцкая												
36	Маковско-Головинская												
37	Пулуцко-Праснымская												
38	Маковско-Красносельская												
39	Остролениско-Праснымская												

Н Е Д О Р О Г И В Ъ П Р Е Д Ъ Л А Х Ъ															
го уѣзда.		Малоскаго уѣзда.			Острого уѣзда.			Остроленискаго уѣзда.			Щучинскаго уѣзда.		ВСЕЙ ГУБЕРНІИ.		
Грунтово-го тракта.		Шоссе.			Грунтово-го тракта.			Шоссе.			Грунтово-го тракта.		Шоссе.		
Версть.	Сажень	Сажень	Сажень	Версть.	Сажень	Сажень	Версть.	Сажень	Сажень	Версть.	Сажень	Версть.	Сажень	Версть.	Сажень
19														38	250
														16	
10												6	200	22	300
														7	250
												3	250	32	250
														43	
									9					15	125
														15	
														20	
														11	
														12	
														15	250
												9	250	41	250
														15	250
19	125											10		19	125
11														11	
21	125													21	125
10														10	
12	125						5	125						17	250
12	250													12	250
27														27	
3							61	250						64	250
														9	375
														9	
														12	250
														18	250
							33							37	
											4				2

Тяжелъ помянутыхъ въ отчетѣ.

НАИМЕНОВАНИЕ ДОРОГЪ

ПРОТЯЖЕ

	Доминскаго уѣзда.						Кольнскаго уѣзда.			Мазовеца		
	Шоссе.		Грунтово-го тракта.		Славный		Шоссе.		Грунтово-го тракта.		Шоссе.	
	Версть.	Славный.	Версть.	Славный.	Версть.	Славный.	Версть.	Славный.	Версть.	Славный.	Версть.	Славный.
40	Красносельско-Селвонская	—	—	—	—	—	—	—	—	—	—	—
41	Маковского-Мышинская	—	—	—	—	—	—	—	—	—	—	—
42	Маковского-Островская	—	—	—	—	—	—	—	—	—	—	—
43	Островско-Чивевская	—	—	—	—	—	—	—	—	—	—	—
44	Островско-Нурская	—	—	—	—	—	—	—	—	—	—	—
45	Мрочовско-Зарембская	—	—	—	—	—	—	—	—	—	—	—
46	Остроленско-Вышковская	—	—	—	—	—	—	—	—	—	—	—
47	Чивево-Нурская	—	—	—	—	—	—	—	—	—	—	—
48	Лесвицко-Нурская	—	—	—	—	—	—	—	—	—	—	—
49	Островско-Брокская	—	—	—	—	—	—	—	—	—	—	—
50	Островско-Путуская	—	—	—	—	—	—	—	—	—	—	—
51	Брокско-Чивевская	—	—	—	—	—	—	—	—	—	—	—
52	Шульборско-Гонейборовская	—	—	—	—	—	—	—	—	—	—	—
53	Маджино-Бутская	—	—	—	—	—	—	—	—	—	—	—
54	Борово-Бутская	—	—	—	—	—	—	—	—	—	—	—
55	Остроленско-Мышинская	—	—	—	—	—	—	—	—	—	—	—
56	Мышинско-Хоржельская	—	—	—	—	—	—	—	—	—	—	—
57	Мышинско-Ирасмышская	—	—	—	—	—	—	—	—	—	—	—
58	Вицентице-Шучинская	—	—	—	—	—	—	—	—	—	—	—
59	Шучинско-Кенатбергская	—	—	—	—	—	—	—	—	—	—	—
60	Шучинско-Гонейборская	—	—	—	—	—	—	—	—	—	—	—
61	Грасво-Гонейборская	—	—	—	—	—	—	—	—	—	—	—
62	Грасво-Фашинская	—	—	—	—	—	—	—	—	—	—	—
63	Грасво-Шучинская	—	—	—	—	—	—	—	—	—	—	—
64	Грасво-Бялашская	—	—	—	—	—	—	—	—	—	—	—
65	Радзивио-Осовецкая	—	—	—	—	—	—	—	—	—	—	—
66	Шучинско-Запѣвская	—	—	—	—	—	—	—	—	—	—	—
67	Шучинско-Радзивиовская	—	—	—	—	—	—	—	—	—	—	—
	Итого 67 дорогъ	6	200	238	425	—	—	181	—	—	—	—
	Всего въ губерни	208	428 ^{1/2}	245	425	52	332	181	—	106	491	—

НІЕ ДОРОГИ ВЪ ПРЕДѢЛАХЪ.

	го уѣзда.		Маковского уѣзда.		Островскаго уѣзда.		Остроленскаго уѣзда.		Шучинскаго уѣзда.		ВСЕЙ ГУБЕРНИИ.												
	Грунтово-го тракта.		Шоссе.		Грунтово-го тракта.		Шоссе.		Грунтово-го тракта.		Шоссе.												
	Версть.	Славный.	Версть.	Славный.	Версть.	Славный.	Версть.	Славный.	Версть.	Славный.	Версть.	Славный.											
	—	—	—	—	—	—	—	—	—	—	—	—											
	—	—	17	250	—	—	—	—	—	—	17	250											
	—	—	35	375	—	—	—	—	—	—	42	375											
	—	—	18	250	—	—	7	—	—	—	32	150											
	—	—	—	—	12	250	—	1	150	—	—	—											
	—	—	—	—	28	250	—	—	—	—	28	250											
	—	—	—	—	13	250	—	—	—	—	13	250											
	—	—	—	—	17	250	—	—	—	—	17	250											
	—	—	—	—	21	250	—	29	375	—	51	125											
	—	—	—	—	14	250	—	—	—	—	14	250											
	—	—	—	—	15	—	—	—	—	—	15	—											
	—	—	—	—	11	375	—	—	—	—	11	375											
	—	—	—	—	30	—	—	—	—	—	30	—											
	—	—	—	—	29	—	—	—	—	—	29	—											
	—	—	—	—	10	250	—	—	—	—	10	250											
	—	—	—	—	2	—	—	—	—	—	2	—											
	—	—	—	—	—	250	—	—	—	—	—	250											
	—	—	—	—	—	—	4	273	39	477	—	—											
	—	—	—	—	—	—	—	16	—	—	16	—											
	—	—	—	—	—	—	—	7	—	—	7	—											
	—	—	—	—	—	—	—	—	25	—	—	25											
	—	—	—	—	—	—	—	—	4	—	—	4											
	—	—	—	—	—	—	—	—	22	250	—	22	250										
	—	—	—	—	—	—	—	—	6	—	—	6	—										
	—	—	—	—	—	—	—	—	—	20	250	—	20	250									
	—	—	—	—	—	—	—	—	10	375	—	10	375										
	—	—	—	—	—	—	—	—	16	125	—	16	125										
	—	—	—	—	—	—	—	—	6	—	—	6	—										
	—	—	—	—	—	—	—	—	5	171	14	79	5	171	14	79							
	—	—	—	—	—	—	—	—	15	—	—	15	—	—	—	—							
	152	375	—	—	154	250	—	—	308	375	4	273	176	377	5	171	156	79					
	179	366	58	370	161	130	145	22 ^{1/2}	308	375	74	455	208	307	82	51	164	99	729	365	1446	202	98

REPORT OF THE BOARD OF DIRECTORS

Year	Assets	Liabilities	Surplus	Total
1900	100,000	50,000	50,000	100,000
1901	120,000	60,000	60,000	120,000
1902	150,000	75,000	75,000	150,000
1903	180,000	90,000	90,000	180,000
1904	200,000	100,000	100,000	200,000
1905	220,000	110,000	110,000	220,000
1906	250,000	125,000	125,000	250,000
1907	280,000	140,000	140,000	280,000
1908	300,000	150,000	150,000	300,000
1909	320,000	160,000	160,000	320,000
1910	350,000	175,000	175,000	350,000
1911	380,000	190,000	190,000	380,000
1912	400,000	200,000	200,000	400,000
1913	420,000	210,000	210,000	420,000
1914	450,000	225,000	225,000	450,000
1915	480,000	240,000	240,000	480,000
1916	500,000	250,000	250,000	500,000
1917	520,000	260,000	260,000	520,000
1918	550,000	275,000	275,000	550,000
1919	580,000	290,000	290,000	580,000
1920	600,000	300,000	300,000	600,000

1921 620,000 310,000 310,000 620,000
1922 650,000 325,000 325,000 650,000
1923 680,000 340,000 340,000 680,000
1924 700,000 350,000 350,000 700,000
1925 720,000 360,000 360,000 720,000

