


МИНИСТРА
КАНЦЕЛЯРИИ
БИБЛИОТЕКА
ПУТИ СООБЩ.
№ 3610 ШИФР. 70
69 ПОЛК. 2



1
5116

ОБЩЕЕ

САЖИНСКОЙ ВУЛЫНЫ

1900

1837

~~20/11/81~~
20/11/81
on 11/81

~~4291~~

I
5116

ОБЗОРЪ

X

ЛОМЖИНСКОЙ ГУБЕРНИИ

Циф. 1

за 1900 годъ.

1

Печатано по распоряженію Г. Начальника Ломжинской губерні.

ГОСУД. ПУБЛИЧНАЯ
ИСТОРИЧЕСКАЯ
БИБЛИОТЕКА РСФСР
№ 28594 1976 г.

I
5116

О Г Л А В Л Е Н И Е .

I. Естественныя и производительныя силы губерній и экономическая дѣятельность ея населенія.

	Стр.
А) Границы, поверхность и административное дѣленіе губерній	1
Б) Пространство земель въ губерніи и распредѣленіе ихъ по угодіямъ и роду владѣнія	3
В) Число зданій въ губерніи	6
Г) Земледѣліе	8
Д) Обезпеченіе народнаго продовольствія	26
Е) Лѣсоводство	27
Ж) Промышленность заводская и фабричная	31
З) Торговля	33
И) Сберегательныя кассы	37
1) Кредитныя учрежденія	38
К) Движеніе населенія	47

II. Подати и повинности.

А) Окладныя и неокладныя подати и взысканія	56
Б) Государственныя и земскіе сборы:	
а) Транспортный сборъ	59
б) Квартирный сборъ	59
в) Дорожный сборъ	59
г) Страховой сборъ	61
д) Сборъ по застрахованію рогатаго скота отъ чумы	64
е) Гминныя сборы	65
ж) Божничные сборы	66
В) Городскіе доходы и расходы	69
Г) Акцизные сборы	72
Д) Отправленіе натуральныхъ повинностей:	
а) Квартирная повинность	80
б) Подводная повинность	83
в) Дорожная повинность	84
г) Военская повинность	85


III. Общественное благоустройство и благочиніе.

А) Казенныя и общественныя зданія:	
1) Православныя церкви и храмы другихъ вѣроисповѣданій	90
2) Зданія для помѣщенія государственныхъ и общественныхъ учрежденій	91
Б) Дороги, мосты и переправы	94
В) Почты и телеграфы	99
Г) Народная нравственность	103
Д) Арестанты, тюремныя замки, аресты и этапы	103
Е) Пожары	113

IV. Народное здравіе и общественное призрѣніе.	Стр.
А) Врачебный персоналъ и аптеки	115
Б) Оспопрививаніе. Сифились	117
В) Больницы	117
Г) Эпидемія	119
Д) Эпизоотія	120
Ж) Насильственные и случайныя смерти	127
З) Бogaдѣльни	127
И) Мѣстное Управление Россійскаго Общества Краснаго Креста	130
І) Православное Попечительство при Ломжинской Св.-Троицкой собор- ной церкви	133
К) Попечительство о народной трезвости	133
V. Народное просвѣщеніе.	
А) Учебныя заведенія	137
Б) Народное образованіе	149
В) Библіотеки, музеи, книжныя лавки, типографіи, литографіи, фотографіи и театры	153
VI. О ходѣ крестьянскаго дѣла въ губерніи.	
А) Общее положеніе крестьянскаго дѣла	158
Б) Гминное самоуправленіе	161
В) Дѣйствія гминныхъ ссудо-сберегательныхъ кассъ	161

Вѣдомости, приложенныя къ обзору губерніи.

1) О посѣвѣ и урожаѣ хлѣбовъ	№ 1.
2) О фабрикахъ и заводахъ	№ 2.
3) О торговыхъ и промышленныхъ предпріятіяхъ, подде- жащихъ платежу раскладочнаго и процентнаго сборовъ	№ 2, лит. А.
4) О движеніи населенія	№ 3, лит. А, Б и В.
5) О поступленіи окладныхъ и неокладныхъ сборовъ	№ 4, лит. А.
6) О распредѣленіи недвижимокъ по городамъ и уѣздамъ	№ 4, лит. Б.
7) О числѣ и родѣ преступленій	№ 5, лит. А, Б и В.
8) О дѣятельности земской стражи	№ 5, лит. Г.
9) О числѣ мѣстъ заключенія и количествѣ содержащихся въ нихъ арестантовъ	№ 5, лит. Д.
10) О пожарахъ	№ 6, лит. А.
11) О состояніи пожарной части	№ 6, лит. Б.
12) О насильственныхъ и случайныхъ смертяхъ	№ 7.
13) О числѣ учебныхъ заведеній и учащихся	№ 8.
14) Свѣдѣнія о начальныхъ училищахъ	Прилож. I къ вѣд. № 8.
15) Свѣдѣнія объ учащихся въ начальныхъ училищахъ	Прилож. II къ вѣд. № 8.
16) О городскихъ доходахъ и капиталахъ	№ 9.
17) О гминныхъ сборахъ	№ 10.
18) О дѣйствіяхъ гминныхъ ссудо-сберегательныхъ кассъ	№ 11.
19) Объ оборотахъ государственныхъ сберегательныхъ кассъ	№ 12.
20) О земскомъ дорожномъ сборѣ	№ 13.
21) О числѣ и протяженіи государственныхъ земскихъ дорогъ	№ 14.



Обзоръ

Ломжинской губерніи

за 1900 годъ.

I. Естественныя и производительныя силы губерніи и экономическая дѣятельность ея населенія.

A. Границы, поверхность и административное дѣленіе губерніи.

Ломжинская губернія расположена между $52^{\circ}35'45''$ и $53^{\circ}46'22''$ сѣверной широты, $38^{\circ}33'6''$ и $40^{\circ}37'40''$ восточной долготы отъ острова Ферро, или $9^{\circ}26'54''$ и $7^{\circ}22'20''$ западной долготы отъ Пулкова; она находится въ сѣверо-восточной части Привислинскаго края и граничитъ: съ сѣвера почти по сухому пути съ Сувалскою губерніею и Пруссіею, съ запада по сухому пути и по рѣкѣ Омудеву съ Плоцкою губерніею, съ юга по рѣкамъ Нареву и Бугу съ Варшавскою и Сѣдлецкою губерніями и, наконецъ, съ востока по рѣкамъ: Нурцу, Лизѣ, Нареву, Бобру и Петтѣ, и отчасти по Августовскому каналу съ Гродненскою и Сувалскою губерніями.

Рѣки губерніи принадлежатъ къ системѣ рѣки Вислы. Изъ нихъ считаются судоходными притоки Вислы: Наревъ и Бугъ, и притокъ Нарева—Боберь. При сѣверной окраинѣ губерніи находится нѣсколько озеръ съ прѣсною водою, изъ которыхъ самыя значительныя Райгородское и соединенное съ нимъ рѣкою Егрженю—озеро Дренство.

Рѣка Наревъ прорѣзываетъ Ломжинскую губернію съ сѣверо-востока къ юго-западу почти на двѣ равныя части, изъ коихъ правая по направленію къ Пруссіи болѣе низменная и болотиста, лѣвая же въ сторону Сѣдлецкой губерніи возвышенна и суха. Въ послѣдней особенно выдается цѣпь возвышенностей и холмовъ, покрытыхъ лѣсомъ и извѣстныхъ подъ названіемъ «Червоный боръ».

Почва почти всей губерніи супесчаная, а мѣстами песчаная по большей части мелкозернистая, образованная во время второй ледниковой эпохи. По механическимъ и химическимъ Маркеровскимъ анализамъ, супесокъ Ломжинской губерніи содержитъ около 40% мелкозернистаго кварцеваго песка, придающаго почвѣ видъ и свойства глинистыхъ, но вмѣстѣ съ тѣмъ и всѣ недостатки тяжелыхъ, холодныхъ почвъ. Такъ какъ при этихъ недостаткахъ въ почвѣ заключается весьма немного извести, то она въ общемъ должна быть причислена къ разряду малопродуктивныхъ, не особенно щедро вознаграж-

дающихъ трудъ земледѣльца; тѣмъ не менѣе въ мѣстности около Буга встрѣчаются и болѣе плодородныя пространства, покрытыя сверху довольно толстымъ слоемъ глины.

Въ низменныхъ и мокрыхъ мѣстахъ сѣверной части губерніи ¹⁾ находятся значительныя залежи торфа, который употребляется населеніемъ на топливо. Къ сожалѣнію добываніе торфа изъ земли и приготовленіе изъ него топлива производится мѣстными крестьянами самымъ первобытнымъ способомъ, между тѣмъ какъ матеріалъ этотъ съ каждымъ годомъ входитъ все въ большее и большее потребленіе, въ особенности со времени введенія въ здѣшнемъ краѣ лѣсоохранительнаго закона, послѣдствіемъ котораго было сильное вздорожаніе дровъ.

Площадь губерніи, по исчисленію генераль-маіора Стрѣльбицкаго ²⁾, заключаетъ суши 191,46 квадратныя миль, иначе 9265,9 квадратныя версты или 965198 десятины и значительныхъ внутреннихъ водъ 14,4 квадратныя версты. По площади Ломжинская губернія занимаетъ среди губерній Привислинскаго края 8 мѣсто.

Въ административномъ отношеніи губернія дѣлится на 7 уѣздовъ съ 7 городами и 72 гминами.

Нижеслѣдующая таблица показываетъ площадь cadaго уѣзда ³⁾, число гминъ въ немъ и количество населенныхъ мѣстъ.

Наименованіе уѣздовъ,	Площадь уѣзда въ квадратныхъ верстахъ.	Число городовъ въ уѣздѣ.	Число гминъ.	Посадовъ.	Крестьянскихъ селъ и деревень.	Крестьянскихъ поселковъ и выселковъ.	Мельницкихъ селъ и деревень.	Поселковъ и выселковъ мелкой шляхты.	Селъ и деревень, населенныхъ крестьянами, мелкою шляхтою и мѣщанами-земледѣльцами.	Помѣщичьихъ вѣздъ, фельдварковъ.	Камышекъ и частыхъ дѣснахъ усадѣвъ, мельничныхъ усадѣвъ и заводскихъ помоекъ.	Железнодорожныхъ станцій.	Железнодорожныхъ станцій, также поселковъ, расположенныхъ на станціяхъ.	Военныхъ казармъ и кордонныхъ и пограничной стражи, рѣшечныхъ отбѣловъ отъ другихъ населенныхъ мѣстъ.	Прочихъ отбѣловъ, поселковъ.	Итого населенныхъ мѣстъ въ уѣздѣ.
Ломжинскій .	1589,5	114	4113	9175	774	80	20	31	4	13	531					
Кольненскій .	1343,7	19	2157	171	—	45	39	24	—	6	4	350				
Мазовецкій .	1246,3	19	458	6236	683	66	18	70	—	5	553					
Маковскій .	1012,8	18	2129	23110	2353	61	54	4	1	14	475					
Островскій .	1375,0	112	5235	44135	676	87	102	59	2	35	787					
Остроленскій	1424,2	111	3152	4974	—	43	39	42	20	12	6	441				
Щучинскій .	1288,8	19	487	4445	689	62	22	23	40	11	434					
Всего въ губерніи .	9280,3	772	24931	176846	48463	434	282	207	65	88	3571					

Изъ этой таблицы оказывается, что въ Ломжинской губерніи одинъ населенный пунктъ приходится среднимъ числомъ на площадь въ 2,6 квадратныя версты.

¹⁾ Въ особенности въ Кольненскомъ уѣздѣ.

²⁾ Въ 1882 году, сочиненіе «Superficie de l'Europe».

³⁾ По исчисленіямъ генераль-маіора Стрѣльбицкаго.

Б. Пространство земель въ губерніи и распределение ихъ по угодіямъ и роду владѣнія.

По свѣдѣніямъ, изданнымъ Варшавскимъ Статистическимъ Комитетомъ въ 1898 году ¹⁾, общее пространство земель Ломжинской губерніи составляетъ 903421 десятина. По угодіямъ земля эта распределяется такимъ образомъ:

1) подъ усадьбами и садами	30137	десятина.
2) пахатной земли	414389	”
3) луговъ	98594	”
4) пастбищъ	113013	”
5) лѣсовъ	202008	”
и 6) неудобной земли	45280	”

Изъ означеннаго количества 903421 десятина принадлежить:

1) крестьянамъ	261443	десятина.
2) мелкой шляхтѣ	300199	”
3) посадскимъ жителямъ	18963	”
4) городскимъ ”	12562	”
5) крупнымъ землевладѣльцамъ (помѣщикамъ)	198042	”
6) казнѣ	110533	”
7) прочимъ владѣльцамъ	1679	”

Свѣдѣнія о распределеніи земель по угодіямъ и роду владѣнія отдѣльно по каждому уѣзду Ломжинской губерніи показаны въ нижеслѣдующихъ таблицахъ:

Наименованіе уѣздовъ.	Общее пространство земли.	Распределение по угодіямъ.					
		Подъ усадьбами.	Пахатная.	Луга.	Пастбища.	Лѣса.	Неудобная.
	Д е с я т и н ы .						
Ломжинскій . . .	158758	6267	80254	13876	16763	35139	6459
Кольненскій . . .	128685	3109	58393	19159	13705	28599	5720
Мазовецкій . . .	114582	5173	65532	10027	9863	18411	5576
Маковскій . . .	96485	2985	46240	7832	12174	24810	2444
Островскій . . .	142640	6159	67255	9612	11372	38703	9539
Остроленскій . . .	142419	3228	50731	19675	22504	36453	9828
Щучинскій . . .	119852	3216	45984	18413	26632	19893	5714
Итого . . .	903421	30137	414389	98594	113013	202008	45280

¹⁾ Выпускъ XV Трудовъ Варшавскаго Статистическаго Комитета: «Поземельная собственность въ десяти губерніяхъ Царства Польскаго за 1894 годъ».

НАИМЕНОВАНИЕ УЪЗДОВЪ.	Распределение по роду владѣнія.							
	Общее пространство земли.	Крестьянская земля.	Мелкой шах- ты.	Поселенныхъ жителей.	Городскихъ жителей.	Крупныхъ землевлдѣль- цевъ.	Казенная.	Прочихъ вла- дѣльцевъ.
Ломжинскій . . .	158758	32410	68539	5509	1677	42552	7806	265
Кольненскій . . .	128685	50995	30554	303	2071	33683	22043	36
Мазовецкій . . .	114582	14963	69584	1456	2861	25179	56	483
Маковскій . . .	96485	24328	33445	1685	471	31752	4743	61
Островскій . . .	142640	47560	28116	3211	3561	31474	28009	709
Остроленскій . . .	142419	68211	31372	980	1376	15463	24963	54
Щучинскій . . .	119852	22976	38589	5819	545	28939	22913	71
Итого . . .	903421	261443	300099	18963	12562	198042	110533	1679

Процентныя отношенія:

По уѣздамъ:	На 100 десятинь земли.						На 100 десятинь земли.						
	Подъ усадьба- ми и садами.	Лихитной.	Луговъ.	Пашбищъ.	Лѣсовъ.	Неудобной.	Крестьян- ской.	Мелкой шахты.	Поселской.	Городской.	Крупныхъ землевлдѣль- цевъ.	Казенной.	Крупныхъ владѣльцевъ.
Ломжинскому . . .	3,9	50,6	8,7	10,6	22,4	4,1	20,4	43,2	3,5	1,0	26,8	4,9	0,2
Кольненскому . . .	2,7	44,8	14,7	10,6	21,3	5,9	39,6	23,8	0,3	1,6	17,6	17,1	0,0
Мазовецкому . . .	4,5	57,2	8,7	8,6	16,1	4,9	13,1	60,7	1,3	2,5	22,0	0,0	0,4
Маковскому . . .	3,1	47,9	8,1	12,6	25,7	2,6	25,2	34,7	1,7	0,5	32,9	4,9	0,1
Островскому . . .	4,3	47,2	6,7	8,0	27,1	6,7	33,3	19,7	2,3	2,5	22,1	19,6	0,5
Остроленскому . . .	2,3	35,6	13,8	15,8	25,6	6,9	47,8	22,1	0,7	1,0	10,9	17,5	0,0
Щучинскому . . .	2,7	38,4	15,3	22,2	16,6	4,8	19,2	32,2	4,8	0,5	24,1	19,1	0,1
Итого по губерніи . . .	3,3	45,9	10,0	12,5	22,4	5,0	28,9	33,2	2,1	1,4	21,9	12,3	0,2

Изъ вышеприведенныхъ цифровыхъ данныхъ видно, что въ губерніи преобладаетъ мелкая собственность, составляя 64,2% пространства всѣхъ земель, и въ этомъ отношеніи Ломжинская губернія занимаетъ первое мѣсто среди губерній Привислинскаго края. По степени развитія мелкой собственности уѣзды губерніи идутъ въ слѣдующемъ порядкѣ:

1) Мазовецкій	75,4
2) Остроленскій	70,6
3) Ломжинскій	67,4
4) Кольненскій	63,7
5) Маковскій	61,6
6) Щучинскій	56,2
и 7) Островскій	55,3

Особенность мелкаго землевладѣнія Ломжинской губернии заключается въ значительномъ пространствѣ владѣній мелкой шляхты, составляющихъ болѣе половины всѣхъ мелкихъ владѣній. Особенно развито шляхетское землевладѣніе въ Мазовецкомъ и Ломжинскомъ уѣздахъ, которые по абсолютному и относительному количеству земли, принадлежащей мелкой шляхтѣ, занимаютъ первыя мѣста не только среди уѣздовъ Ломжинской губернии, но и между уѣздами всего Привислинскаго края.

Крестьянскія земли составляютъ немногимъ менѣ одной трети всѣхъ земель губерніи; наибольшее относительное количество этого рода земель—въ Остроленскомъ и Кольненскомъ уѣздахъ, наименьшее—въ Мазовецкомъ. По сравнительному количеству крестьянской земли Ломжинская губернія уступаетъ всѣмъ прочимъ губерніямъ Привислинскаго края.

Ломжинская губернія занимаетъ также послѣднее мѣсто по площади крупнаго землевладѣнія. Въ частности, по отдѣльнымъ уѣздамъ, помѣщичьихъ земель болѣе всего въ Ломжинскомъ и Маковскомъ уѣздахъ, значительно менѣ—въ Остроленскомъ и Кольненскомъ уѣздахъ.

Нижеслѣдующая таблица показываетъ распределеніе по угодіямъ земель каждаго рода собственниковъ.

	Всей земли.	Подъ усадьбами и садами.	Пахатной.	Луговъ.	Пастбищъ.	Лѣсовъ.	Неудобной земли.
Крестьянская земля	261343	9995	144211	49086	37151	5208	15792
Земля мелкой шляхты	300199	12300	166000	21716	48323	37329	14531
Посадская земля	18963	1722	10806	1984	1897	1341	1213
Городская „	12562	1229	5631	1446	1660	1390	1206
Помѣщичья „	198042	4376	84058	17941	21836	61951	7880
Казенная „	110533	119	3061	6340	2114	94671	4228
Прочихъ владѣльцевъ	1679	464	624	79	32	118	362
Итого по губерніи.	903421	30137	414389	98594	113013	202008	45280

В. Число зданий въ губерніи.

По свѣдѣніямъ Страховаго Отдѣленія Губернскаго Правленія, въ Ломжинской губерніи въ отчетномъ году насчитывалось 223544 здания, въ томъ числѣ 6080 каменныхъ и 217464 деревянныхъ. Зданія эти, по своему назначенію, распредѣляются слѣдующимъ образомъ:

- 1) церквей христіанскихъ исповѣданій и еврейскихъ синагогъ 189
- 2) жилыхъ домовъ 65470
- 3) нежилыхъ строеній 157885

Распредѣленіе зданий по городамъ и уѣздамъ слѣдующее:

Города и уѣзды.	Цервей право-славнаго исповѣданія		Цервей, католическаго и монашескаго исповѣданія, другихъ христіан. исповѣд.		Еврейскихъ синагогъ.		Жилыхъ домовъ.		Нежилыхъ зданий.		Всего зданий.	
	Каменныхъ.	Деревянныхъ.	Каменныхъ.	Деревянныхъ.	Каменныхъ.	Деревянныхъ.	Каменныхъ.	Деревянныхъ.	Каменныхъ.	Деревянныхъ.	Каменныхъ.	Деревянныхъ.
Гор. Ломжа	3	7	2	2	369	450	720	980	1101	1430		
Ломжинскій уѣздъ	2	16	8	2	6	336	9061	255	19922	611	28997	
Гор. Кольно	—	1	2	—	85	278	16	408	104	686		
Кольненскій уѣздъ	—	10	7	2	1	439	8639	1643	21752	2094	30399	
Гор. Тыкоцинъ	—	3	1	—	40	358	4	706	48	1064		
Мазовецкій уѣздъ	2	2	11	10	2	3	188	8587	72	23904	275	32506
Гор. Маковъ	—	1	1	—	81	336	17	445	100	781		
Маковскій уѣздъ	—	9	5	2	—	68	6071	106	14740	185	20816	
Гор. Островъ	—	1	1	1	1	16	624	—	1270	18	1896	
Островскій уѣздъ	—	14	7	1	2	33	9663	23	28080	71	37752	
Гор. Остроленка	—	1	2	—	2	70	301	25	421	99	723	
Остроленск. уѣздъ	—	5	6	—	2	103	9455	220	23860	328	33323	
Гор. Щучинъ	1	1	3	—	91	172	155	390	251	562		
Щучинскій уѣздъ	1	6	6	2	2	398	9158	388	17363	795	26529	
Итого въ городахъ	4	116	112	1	752	2519	937	4620	1721	7142		
Итого въ уѣздахъ	5	271	491	16	1565	60634	2707	149621	4359	210322		
Всего въ губерніи	9	387	503	17	2317	63153	3644	154241	6080	217464		
Въ томъ числѣ:												
Застрахованныхъ	—	187	503	23	17	2312	62782	3620	153170	6042	216020	
Незастрахованныхъ	9	2	—	—	—	5	371	24	1071	38	1444	

Въ 1900 году Губернскимъ Правленіемъ утверждены планы на 84 новыхъ построекъ въ городахъ, въ томъ числѣ на 54 каменныхъ и 30 деревянныхъ строеній. Въ посадахъ, гдѣ требуется разрѣшеніе Губернскаго Правленія лишь только въ случаѣ возведенія каменнаго зданія, а также въ

селеніяхъ, въ которыхъ утверждаются исключительно планы фабрикъ, заводовъ и церковныхъ строеній, разрѣшено новыхъ построекъ 17. Въ общемъ по губерніи въ отчетномъ году Губернскимъ Правленіемъ дано разрѣшеній на 101 постройку, на 11 менѣе, чѣмъ въ 1899 году.

Подробное распредѣленіе этихъ разрѣшеній по населеннымъ пунктамъ и роду строеній за 1899 и 1900 года приводится въ слѣдующей таблицѣ:

Наименованіе населенныхъ мѣстъ.	Годъ.	РАЗРѢШЕНЫ НОВЫЯ ПОСТРОЙКИ.										Разрѣшена перестройка ранѣе существовавшихъ зданій.	
		Цервейхъ, гостеловъ, синагогъ, фабрикъ и заводовъ.		Жилыхъ строеній.						Нежилыхъ хозяйственныхъ строеній.			
				Одноэтажныхъ.		Двухэтажныхъ.		3-хъ и болѣеэтажныхъ.					
		Каменныхъ.	Деревянныхъ.	Каменныхъ.	Деревянныхъ.	Каменныхъ.	Деревянныхъ.	Каменныхъ.	Деревянныхъ.	Каменныхъ.	Деревянныхъ.		
Городъ Ломжа . . .	1899	2	1	4	1	5	—	5	—	10	3	11	—
	1900	—	—	1	—	—	—	3	—	8	—	3	—
" Кольно . . .	1899	—	—	2	1	—	—	—	—	—	—	—	—
	1900	—	—	2	1	—	—	—	—	—	1	—	—
" Маковъ . . .	1899	—	—	6	—	14	—	—	—	12	1	1	—
	1900	—	—	6	—	6	—	—	—	8	—	2	—
" Тыкоцинь . . .	1899	—	—	1	—	—	—	—	—	—	—	—	—
	1900	—	—	—	—	—	—	—	—	—	—	—	—
" Островъ . . .	1899	—	—	—	1	—	—	—	—	—	1	—	—
	1900	—	—	1	4	—	1	—	—	1	5	1	3
" Остроленка . . .	1899	1	—	1	7	—	—	—	—	1	1	1	1
	1900	—	—	3	6	4	—	—	—	5	7	1	1
" Щучинъ . . .	1899	—	—	—	2	1	1	—	—	1	3	—	—
	1900	—	—	3	1	2	—	—	—	1	3	—	—
Посадъ Замбровъ . . .	1899	—	—	—	1	1	—	—	—	—	1	—	—
	1900	—	—	2	1	—	—	—	—	1	1	—	—
" Снядово . . .	1899	—	—	1	—	—	—	—	—	—	2	—	—
	1900	—	—	—	—	—	—	—	—	—	1	—	—
" Рожанъ . . .	1899	—	—	—	—	—	—	—	—	—	—	—	1
	1900	—	—	—	—	—	—	—	—	—	—	—	—
" Мазовецкъ . . .	1899	1	—	—	—	—	—	—	—	—	—	—	—
	1900	—	—	—	—	—	—	—	—	—	—	—	—
" Граево . . .	1899	1	1	3	—	2	—	—	—	2	3	—	—
	1900	—	—	—	—	—	—	—	—	1	—	—	—
" Чижевъ . . .	1899	—	—	—	—	1	—	—	—	2	—	—	—
	1900	—	—	—	—	—	—	—	—	—	—	—	—
Прочія населенныя мѣста	1899	4	2	—	1	—	—	—	—	—	3	—	—
	1900	—	—	—	2	—	—	—	—	7	—	—	—
Итого . . .	1899	9	4	18	14	24	1	5	—	28	18	13	2
	1900	—	—	18	15	12	1	3	—	32	21	5	4
Въ томъ числѣ въ городахъ . . .	1899	3	1	14	12	20	1	5	—	24	9	13	1
	1900	—	—	16	13	12	1	3	—	23	16	7	4

Приведенныя цифровыя данныя указываютъ, что, по развитію строительнаго дѣла, первое мѣсто среди городовъ губерніи занимаетъ Маковъ, въ которомъ въ продолженіи 1899 и 1900 годовъ разрѣшено 53 новыхъ построекъ, затѣмъ идутъ города: Ломжа (43), Остроленка (36), Щучинъ (18), Островъ (14) и Кольно (7), послѣднее же мѣсто принадлежитъ городу Тыкоцину, гдѣ за оба года послѣдовало одно разрѣшеніе на новыя постройки. Усиленіе строительныхъ работъ въ г. Маковѣ за отчетный годъ обусловилось главнымъ образомъ происшедшимъ въ этомъ городѣ въ 1898 году большимъ пожаромъ.

Г. Земледѣліе.

Основнымъ даже почти исключительнымъ источникомъ благосостоянія населенія Ломжинской губерніи служитъ земледѣліе и тѣсно связанная съ нимъ заводская и фабричная производительность, почему продовольственный вопросъ находится въ полной зависимости отъ атмосферическихъ случайностей и если эти случайности благопріятствуютъ росту и уборкѣ хлѣбовъ и травъ, продовольствіе всего населенія губерніи можно считать обезпеченнымъ, при совершенной исправности въ исполненіи имъ денежныхъ повинностей; въ противномъ случаѣ происходитъ обратное явленіе. Отчетный годъ въ этомъ отношеніи былъ не вполне благопріятнымъ для Ломжинской губерніи. Урожай хлѣбовъ едва приблизился къ среднему, а сборъ травъ и въ особенности клевера долженъ быть признанъ неудовлетворительнымъ.

Метеорологическія явленія препятствовали успѣшному ходу полевыхъ работъ и тормозили ростъ хлѣбовъ. Стоявшая осенью 1899 года довольно теплая, съ перепадавшими дождями, погода благопріятствовала своевременному обѣмненію полей озимыми хлѣбами. Развившіеся при теплой осенней погодѣ всходы, не смотря на малоснѣжную и довольно суровую зиму, морозы которой доходили до 20° по R, въ большинствѣ случаевъ благополучно вышли изъ подъ снѣжнаго покрова и давали надежду на хорошій урожай, но вскорѣ по наступленіи весны эти надежды обратились въ страхъ въ виду возможности полнаго неурожая. Весь мартъ мѣсяцъ дулъ сильный вѣтеръ при низкой температурѣ, почему нельзя было приступить къ полевымъ работамъ и къ посѣвамъ. Обработка полей, а затѣмъ и посѣвы начались лишь съ апрѣля мѣсяца. Посѣвы шли очень медленно, а ростъ всходовъ, очень туго вслѣдствіе того, что и апрѣль мѣсяцъ, за исключеніемъ немногихъ теплыхъ дней, былъ холоднымъ, съ ночными, заморозками и вѣтреннымъ. Для всей растительности необходимы были теплые, лѣтніе дожди, но они наступили только во второй половинѣ мая и хотя оживили посѣвы, но не могли ихъ совершенно исправить, такъ какъ многіе изъ посѣвовъ, главнымъ образомъ озимые, погибли до наступленія теплыхъ дней и дождей. Холодная, съ заморозками, весна особенно вредно отразилась на ростѣ луговыхъ травъ, клеверъ-же, благодаря ей, почти повсемѣстно пропалъ.

Неблагопріятныя атмосферическія условія съ начала открытія весны замедлили посадку картофеля и только потому этотъ главный предметъ продовольствія населенія губерніи произросталъ при условіяхъ вполне благопріятныхъ и далъ хорошій урожай, чѣмъ покрылъ недородъ озимыхъ хлѣбовъ.

Въ рабочихъ во время уборки хлѣбовъ недостатка не ощущалось.

Обычными случаями градобитій, отъ которыхъ ежегодно болѣе или менѣе страдаетъ урожай, въ 1900 году причинены слѣдующіе убытки:

въ Ломжинскомъ уѣздѣ на сумму	750 р.
„ Мазовецкомъ „ „	1000 р.
„ Маковскомъ „ „	17370 р.
„ Щучинскомъ „ „	36300 р.

Всего на 55520 р.

Появленія вредныхъ для растительности насѣкомыхъ въ отчетномъ году замѣчено не было.

Подробныя свѣдѣнія о посѣвѣ и урожаѣ хлѣбовъ губерніи за 1900 годъ помѣщены въ приложенной къ обзору вѣдомости № 1.

Результаты посѣва и урожая отчетнаго года, сравнительно съ 1898 и 1899 годами, представляются въ слѣдующей таблицѣ:

Въ уѣздахъ.	Посѣяно озимыхъ.			Снято озимыхъ.		
	На 1900г.	На 1899г.	На 1898г.	Въ 1900г.	Въ 1899г.	Въ 1898г.
	п	у	д	о	в	ъ.
Ломжинскомъ	251755	256765	258626	1287680	1540769	1531181
Кольненскомъ	227602	218197	212202	1208241	1077524	1046668
Мазовецкомъ	290044	277420	269097	1312121	1451233	1317281
Маковскомъ	305296	249239	275744	1495205	1368972	1762953
Островскомъ	282074	257471	260216	1052745	1478147	1425455
Остроленскомъ	207996	198700	192474	1227654	1046460	1064101
Щучинскомъ	200080	177168	165121	979478	936300	930847
Итого	1764847	1634960	1633480	8563124	8899405	9078486
Въ уѣздахъ.	Посѣяно яровыхъ.			Снято яровыхъ.		
	Въ 1900г.	Въ 1899г.	Въ 1898г.	Въ 1900г.	Въ 1899г.	Въ 1898г.
	п	у	д	о	в	ъ.
Ломжинскомъ	171161	157014	170644	854169	813464	929456
Кольненскомъ	140075	127930	124266	680676	652594	563776
Мазовецкомъ	215712	188752	181669	1238163	1181071	982482
Маковскомъ	155557	154516	164030	835997	718763	856610
Островскомъ	164271	161755	154499	785674	829917	845352
Остроленскомъ	139880	129212	121184	629591	582158	274450
Щучинскомъ	139228	136640	119840	722572	669068	640962
Итого	1125884	1053084	1036132	5746644	5427654	5394088

Въ уѣздахъ.	Посѣяно картофеля.			Снято картофеля.		
	Въ 1900г.	Въ 1899г.	Въ 1898г.	Въ 1900г.	Въ 1899г.	Въ 1898г.
	п	у	д	о	в	ъ.
Ломжинскомъ .	849323	889596	775114	5271653	3795419	3395318
Кольненскомъ .	1274596	1008078	927706	7099386	3965282	2880663
Мазовецкомъ .	817311	673376	654944	3955573	2599539	2850052
Маковскомъ .	1030665	950881	1141096	6729188	3213130	3173067
Островскомъ .	831207	630806	584148	4968592	2342743	2491973
Остроленскомъ	880491	895235	784713	4882830	2964313	2083347
Щучинскомъ .	670198	1104463	1102931	4082178	4784486	3787954
Итого .	6353891	6161435	5970652	36992400	23754912	20662374

Изъ приведенныхъ таблицъ очевидно, что въ отчетномъ году озимыхъ хлѣбовъ было посѣяно болѣе 1899 года на 129887 пудовъ, а собрано меньше на 336281 пудъ и по сравненію съ 1898 годомъ—было посѣяно въ 1900 году болѣе на 131367 пудовъ, а собрано меньше на 515362 пуд.

Болѣе утѣшительные результаты получаютъ отъ сопоставленія урожая яровыхъ хлѣбовъ въ означенные годы, такъ какъ урожай сихъ хлѣбовъ въ отчетномъ году былъ по количеству собраннаго зерна такимъ-же, какъ и въ два предшествующіе ему года. Что же касается картофеля, то въ этомъ отношеніи 1900 годъ выдѣляется не только среди поминутыхъ годовъ (1898 и 1899 г.г.), но вообще можетъ быть поставляемъ въ ряду наиболѣе урожайныхъ годовъ за послѣднее двадцатилѣтіе.

О степени урожая отдѣльныхъ хлѣбовъ, засѣваемыхъ въ Ломжинской губерніи, даетъ наглядное представленіе слѣдующая таблица, въ которой урожай отчетнаго года сопоставленъ съ урожаемъ за послѣднее пятилѣтіе.

УРОЖАЙ.	Озимая рожь.	Яровая рожь.	Озимая пшевица.	Яровая пшевица.	Овесъ.	Ячмень.	Гречиха.	Просо.	Горохъ.	Картофель.
	С		А		М		Ъ.			
Въ 1900 году . .	4,8	4,5	4,90	5,70	4,9	5,9	4,10	19,20	5,60	5,80
„ 1899 „ . .	5,25	4,70	5,11	5,70	4,85	5,82	3,85	17,30	5,45	3,80
„ 1898 „ . .	5,46	5,20	5,95	4,96	4,93	5,84	4,33	21,80	6,20	4,48
„ 1897 „ . .	3,66	4,20	4,61	3,84	3,22	4,37	4,54	26,20	2,90	3,55
„ 1896 „ . .	4,48	3,60	5,49	5,83	3,68	4,56	2,83	17,90	3,30	4,43
„ 1895 „ . .	3,55	3,60	5,07	4,26	3,74	5,23	3,99	17,50	3,40	5,53
Въ среднемъ за пятилѣтіе съ 1895 по 1899	4,48	4,26	5,38	4,92	4,08	5,16	3,90	20,14	4,25	4,36

Посѣвная площадь вышеприведенныхъ хлѣбовъ, считая вмѣстѣ съ картофелемъ въ 1900 году опредѣлилась въ размѣрѣ 316498 десятинъ, что составляетъ 76,37% всей пахатной земли губерніи. Размѣръ посѣвныхъ площадей отдѣльныхъ хлѣбовъ выразилась въ слѣдующихъ цифрахъ:

1)	подъ озимую рожью	123672	дес.
2)	„ овсомъ	61808	„
3)	„ картофелемъ	55285	„
4)	„ озимую пшеницею	31001	„
5)	„ горохомъ	15024	„
6)	„ ячменемъ	14868	„
7)	„ гречихой	10850	„
8)	„ просомъ	1844	„
9)	„ яровой рожью	1720	„
10)	„ „ пшеницей	426	„

Изъ техническихъ растений въ губерніи, подобно предшествующимъ годамъ, въ сельско-хозяйственную культуру вошли лишь ленъ, конопля и отчасти сахарная свекловица. Первые два растения засѣвались преимущественно на мѣстныя потребности, а именно: выдѣлку простого крестьянскаго сукна, веревокъ и постного масла. Развитие свекловицы въ болѣе значительныхъ размѣрахъ встрѣчается только въ тѣхъ уѣздахъ, гдѣ находятся сахарные заводы и въ прилегающихъ къ нимъ мѣстностяхъ, изъ которыхъ доставка ея на заводы не представляетъ особыхъ затрудненій; въ другихъ же уѣздахъ она разводится настолько, насколько это необходимо для домашняго обихода.

Слѣдующая таблица даетъ свѣдѣнія о размѣрахъ въ 1900 г. посѣвной площади льна и конопли, а также и о сборѣ ихъ.

Въ уѣздахъ.	ПОСѢВАНО.		СОБРАНО.			
	Льна.	Коноп-ли.	Волокна.		Сѣмянъ.	
			Льна.	Коноп-ли.	Льна.	Коноп-ли.
П у д о в ѣ.						
Ломжинскомъ	5984	214	9947	552	18603	763
Кольненскомъ	7282	1481	10984	3192	28029	5316
Мазовецкомъ	7390	1335	10762	5862	29821	4782
Маковскомъ	3393	100	4813	236	15667	345
Островскомъ	6701	594	8261	596	24134	1509
Остроленскомъ	6181	269	10596	1226	20726	1036
Щучинскомъ	3530	107	4174	120	13614	343
Итого	41061	4100	59537	11784	150594	14094

Сравнительно съ 1899 годомъ льна собрано въ 1900 году: волокна меньше на 12053 пуд.; а сѣмянъ болѣе на 13867 пуд.; конопля: волокна болѣе на 5432 пуда и сѣмянъ болѣе на 3372 пуда.

Общая площадь свекловичныхъ плантацій въ отчетномъ году составляла 1137 десятинъ, а сборъ съ нихъ выразился приблизительно въ 17141548 пудовъ, на 3018090 пудовъ болѣе сравнительно съ 1899 годомъ.

Сборъ сѣна въ отчетномъ году производился съ 97910 десятинъ луговъ. Изъ искусственныхъ кормовыхъ растений, по примѣру прежнихъ лѣтъ, культивировались клеверъ (преимущественно красный), вика, люцерна, тимофѣвка, сераделла, кормовая кукуруза (конскій зубъ) и дупинъ. Изъ числа этихъ растений существенное значеніе въ хозяйствѣ имѣеть только клеверъ и вика, прочія же кормовыя растенія были посѣяны лишь мѣстами въ незначительномъ количествѣ. Нижеслѣдующая таблица даетъ подробныя свѣдѣнія о сборѣ сѣна и главныхъ кормовыхъ травъ въ 1900 году.

ВЪ УѢЗДАХЪ:	Площадь луговъ въ десятинахъ.			Сборъ сѣна въ пудахъ съ луговъ:			Количество десятинъ, засѣянныхъ кормовыми травами.			Сборъ кормовыхъ травъ въ пудахъ.			Всего собрано сѣна и кормовыхъ травъ.
	Другихъ.	Однокосныхъ.	Итого.	Другихъ.	Однокосныхъ.	Итого.	Клеверомъ.	Викой.	Итого.	Клевера.	Вики.	Итого.	
Ломжинскомъ . . .	963	14086	15049	101166	1575594	1676760	829	415	1244	125309	55261	180570	2857330
Кольненскомъ . . .	4091	16218	20309	452670	1692566	2145236	1054	275	1329	150497	39784	190281	2335517
Мазовецкомъ . . .	3098	7156	10254	396390	801978	1195368	974	540	1514	200107	64223	264330	1462698
Маковскомъ . . .	1512	3453	4965	226856	411375	638231	1150	709	1859	327748	74321	402069	1040300
Островскомъ . . .	1951	7798	9749	262022	770098	1032120	1181	598	1779	201012	52495	253507	1285627
Остроленскомъ . . .	2092	10614	12706	230574	1090493	1321067	912	218	1130	280412	27819	308231	1629298
Щучинскомъ . . .	3799	21079	24878	705062	2731674	3436736	1025	318	1343	200255	20107	220362	3657098
Итого . . .	17505	80404	97910	2374740	9073778	11448518	7125	3073	10198	1485340	334010	1819350	23267886

Въ сельскомъ хозяйствѣ Ломжинской губерніи за отчетный годъ въ общемъ не произошло замѣтныхъ измѣненій. Полевая культура, по прежнему стоитъ довольно высоко лишь въ крупныхъ помѣщичьихъ имѣніяхъ, гдѣ постепенно вводятся новѣйшія системы хозяйства и искусственныя одобренія, применяются усовершенствованныя орудія, и ручной трудъ нѣрѣдко замѣняется машиннымъ. Крестьянскія и мелкошляхетскія хозяйства улучшаются весьма медленно. Главными причинами незначительнаго прогресса въ нихъ являются череполосца и раздробительность владѣній, а также крайняя неразвитость самихъ шляхтичей.

Череполосность земельныхъ участковъ влечетъ угнетающимъ образомъ на энергію и предприимчивость даже лучшихъ хозяевъ. Вслѣдствіе че-

резполосицы введение улучшенных многопольных систем хозяйства и распространение усовершенствованных способов обработки почвы чрезвычайно затруднительно и иногда совершенно невозможно. Кроме того, разбросанность земельных участков, заставляя хозяев терять массу дорогого времени при переѣздах съ одного участка на другой, часто мѣшает им своевременно произвести многія важныя земледѣльческія работы. Уничтоженіе черезполосности является для мѣстнаго хозяйства вопросомъ весьма существеннымъ, удачное разрѣшеніе котораго сильно подниметъ уровень сельско-хозяйственной культуры въ губерніи.

Раздробленность владѣній особенно развивается у мелкой шляхты. Привязанность мелкихъ шляхтичей къ землѣ, недостатокъ предприимчивости и отсутствіе долгосрочнаго кредита ¹⁾ способствуютъ тому, что достоящія имъ по наслѣдству земельныя владѣнія чаще всего дѣлятся между наслѣдниками. Вслѣдствіе постоянного дробленія, отдѣльныя владѣнія часто достигаютъ предѣловъ ²⁾, исключающихъ всякую возможность правильнаго веденія хозяйства.

Немаловажнымъ препятствіемъ къ сельско-хозяйственнымъ улучшениямъ являются также сервитуты, которые въ большинствѣ случаевъ невыгодны и для помѣщиковъ и для крестьянъ. Число, однако, имѣній, обремененныхъ крестьянскими сервитутами, постоянно уменьшается, благодаря добровольнымъ едѣлкамъ между крестьянами и помѣщиками о замѣнѣ сервитутовъ земельнымъ вознагражденіемъ.

Не смотря на вышеприведенныя причины, мѣшающія болѣе ощутительному прогрессу въ мелкихъ хозяйствахъ, во многихъ мѣстностяхъ губерніи видно, что крестьяне и мелкая шляхта стали обращать большое вниманіе на обработку полей.

Необходимость удобренія почвы признана повсемѣстно въ губерніи и оно производится во всѣхъ хозяйствахъ, какъ крупныхъ, такъ и мелкихъ; въ послѣднихъ—преимущественно подъ посѣвъ картофеля. Главнымъ матеріаломъ для удобренія земли служитъ навозъ; рѣже встрѣчается зеленое удобреніе (лупинь), а еще рѣже фосфорное и известковое.

Продажныя цѣны на землю въ отчетномъ году наблюдались въ губерніи слѣдующія:

	за десятину
Огородной земли	отъ 300 до 600 руб.
Пахатной земли лучшаго качества, засѣваемой преимущественно пшеницею, свекловицею и другими болѣе нѣжными растеніями	отъ 150 до 250 руб.

¹⁾ Дѣйствія Крестьянскаго Поземельнаго Банка не распространены на мелкошляхетскія владѣнія.

²⁾ Не рѣдко менѣе 1 десятины.

Пахатной земли средняго качества съ ржа- ною почвою	за десятину. отъ 100 до 150 руб.
Пахатной земли низшаго качества	отъ 50 до 100 руб.
Луговъ двухкосныхъ	отъ 160 до 300 руб.
Луговъ однокосныхъ	отъ 60 до 180 руб.
Пастбищъ	отъ 30 до 150 руб.

Находясь въ зависимости какъ отъ качества почвы, такъ и отъ мѣста расположенія продаваемыхъ участковъ, цѣны на землю обусловливаются нерѣдко обстоятельствами, которыя вынуждаютъ продажу. Отсюда постоянныя колебанія ихъ, дѣлающія полученіе среднихъ выводовъ почти невозможнымъ.

Средняя арендная плата за одну десятину земли въ 1900 году:

Въ уѣздахъ.	Пахатной.		Сѣнокосной.		Огородной.	
	Руб.	Коп.	Руб.	Коп.	Руб.	Коп.
Ломжинскомъ	10	—	20	50	30	—
Кольненскомъ	8	—	18	—	20	—
Мазовецкомъ	10	—	15	30	18	50
Маковскомъ	9	30	14	—	16	—
Островскомъ	9	50	20	80	12	60
Остроленскомъ	12	—	18	50	22	—
Щучинскомъ	7	—	13	—	17	—

Изложенныя въ этой таблицѣ цифровыя данныя выведены на основаніи показаній, имѣющихъ чисто случайный характеръ, такъ какъ въ Ломжинской губерніи очень мало имѣній сдается въ арендное содержаніе, а еще рѣже встрѣчается сдача въ аренду отдѣльныхъ участковъ пахатной или огородной земли; большинство такого рода случаевъ обусловливается либо родственными отношеніями между арендаторомъ земли и владѣльцемъ ея, или же является слѣдствіемъ неисправности по сдѣланнымъ займамъ и другимъ обязательствамъ. Естественно, что при такомъ положеніи дѣла арендная плата разнообразится не въ силу сельско-хозяйственныхъ условий, а совершенно другихъ, не имѣющихъ съ первыми никакихъ отношеній. Замѣчаніе это, впрочемъ, касается лишь пахатныхъ земель, потому что сдача въ однолѣтнее или многолѣтнее пользованіе луговыхъ пространствъ составляетъ въ губерніи явленіе обычное.

Средняя стоимость обработки одной десятины земли въ 1900 году:

Въ уѣздахъ:	Подъ озимыми хлѣбами.		Подъ яровыми хлѣбами.	
	Руб.	Коп.	Руб.	Коп.
Ломжинскомъ	10	50	9	30
Кольненскомъ	6	70	8	—
Мазовецкомъ	10	—	7	—
Маковскомъ	9	80	7	—
Островскомъ	11	50	10	—
Остроленскомъ	12	—	9	50
Щучинскомъ	9	50	9	—

Среднія цѣны рабочимъ ^{1) На собственномъ продовольствіи.}
^{2) На продовольствіи нанимателя.}

ВЪ УѢЗДАХЪ:	П о д е н н о .												Годично.		
	Во время посѣвовъ озимыхъ хлѣбовъ.			Во время посѣвовъ яровыхъ хлѣбовъ.			Во время сѣнокоса.			Во время жатвы.					
	Рабочему съ лошадей.	Пшеницѣ.	Рабочему съ лошадей.	Пшеницѣ.	Рабочему съ лошадей.	Пшеницѣ.	Рабочему съ лошадей.	Пшеницѣ.	Рабочему съ лошадей.	Пшеницѣ.	Рабочему съ лошадей.	Пшеницѣ.	Рабочему.	Рабочницѣ.	
															К о п ѣ й к и .
Ломжинскомъ . . .	1)	145	42	27	151	42	29	177	97	37	177	55	39	117	72
	2)	105	29	19	110	29	19	132	44	24	136	39	28	45	28
Кольненскомъ . . .	1)	130	35	30	130	38	27	160	55	33	180	52	35	105	65
	2)	100	30	15	80	23	20	150	36	29	137	43	25	60	35
Мазовецкомъ . . .	1)	150	55	33	145	50	35	180	55	45	170	60	50	130	55
	2)	120	30	28	120	37	30	120	50	30	135	40	28	85	45
Маковскомъ . . .	1)	145	30	20	170	35	22	200	50	33	200	50	30	90	70
	2)	120	22	15	120	27	18	155	42	25	150	40	20	40	30
Островскомъ . . .	1)	172	47	40	142	41	35	142	41	35	150	45	40	140	75
	2)	150	42	36	120	35	30	120	35	30	130	40	35	80	40
Остролѣнскомъ . . .	1)	145	45	30	155	40	35	180	50	35	200	55	40	100	80
	2)	140	30	20	120	30	25	125	35	25	150	45	30	50	45
Щучинскомъ . . .	1)	145	50	35	350	50	45	200	70	45	200	70	45	95	65
	2)	140	45	25	150	45	30	170	50	30	170	50	30	65	35

Въ нижеслѣдующихъ 4 таблицахъ показаны рыночныя цѣны на главные виды сельско-хозяйственныхъ продуктовъ по уѣздамъ губернии, отдѣльно за каждую четверть отчетнаго года. Въ верхнихъ строкахъ этихъ таблицъ проставлены низшія цѣны, а въ нижнихъ—вышія цѣны за данную четверть года, съ указаніемъ мѣсяцевъ, въ теченіи которыхъ тѣ и другія наблюдались.

Среднія цѣны на главные сельско-хозяйственные продукты въ 1900 году:

По уѣздамъ.		За январь, февраль и мартъ.									
		Цѣны четверти въ копейкахъ.								Цѣны пуда въ копейкахъ.	
		Пшеницы.	Ржи.	Ячменя.	Овса.	Гречи.	Проса.	Гороха.	Картофеля.	Сѣна.	Соломы.
Ломжинскому . . .	Февр.	Январь	563	Февр.	Январь	—	Январь	Январь	Январь	Январь	
	1068	701		532	609		800	199	43	29	
Кольненскому . . .	Мартъ	Мартъ	Февр. Январь	380	560	—	615	240	Январь	21	
	1137	757							575		610
Мазовецкому . . .	931	Январь	592	Февр.	Февр.	—	Январь	220	Мартъ	27	
		643		423	549		737		38		
Маковскому . . .	936	Мартъ	547	Январь	Мартъ	Январь	Январь	195	33	Мартъ	
		610		381	657	615	707			19	
Островскому . . .	800	Январь	610	Мартъ	Февр.	Мартъ	Мартъ	215	33	Мартъ	
		936		582	382	687	530			743	20
Остроленскому . . .	800	720	634	550	720	800	900	225	45	Январь	
										18	
Щучинскому . . .	962	706	718	552	717	720	895	283	41	Мартъ	
										19	
Щучинскому . . .	883	630	518	410	645	—	825	223	31	20	
											900
По губернии	За январь . . .	903	655	583	466	659	712	783	233	37	23
	„ февраль . . .	897	653	574	494	649	683	785	234	37	22
	„ мартъ . . .	906	662	574	459	648	685	786	236	37	23
Въ среднемъ . . .	902	657	577	473	652	693	784	234	37	23	

По уѣздамъ:		За апрѣль, май и іюнь.									
		Цѣны четверти въ кофѣйкахъ.								Цѣна пуда въ кофѣйкахъ.	
		Пшени- цы.	Ржи.	Ячме- ня.	Овса.	Гречи- хи.	Проса.	Горо- ха.	Карто- феля.	Сѣна.	Соло- мы.
Домжинскому . . .	Апрѣль	Апрѣль	Апрѣль	Апрѣль	Апрѣль		Апрѣль	Апрѣль	Апрѣль	Апрѣль	
	942	702	566	580	557	—	790	234	46	28	
	Іюнь	Іюнь	Іюнь	Іюнь	Іюнь		Іюнь	Іюнь	Іюнь	Іюнь	
	1117	721	586	588	618		852	226	49	31	
Кольненскому . . .	Апрѣль	Апрѣль	Май		Апрѣль			Апрѣль			
	800	615	575	380	560	—	615	240	30	21	
	Іюнь	Іюнь	Іюнь		Іюнь			Іюнь			
	850	650	640		615			245			
Мазовецкому . . .	Іюнь	Апрѣль	Апрѣль	Апрѣль	Апрѣль		Апрѣль			Апрѣль	
	925	656	567	418	549	—	771			27	
	Апрѣль	Іюнь	Іюнь	Іюнь	Іюнь		Іюнь	220	37	Іюнь	
	930	677	572	453	559		806			29	
Маковскому . . .	Апрѣль	Апрѣль	Апрѣль	Апрѣль	Апрѣль	Апрѣль	Іюнь	Апрѣль	Апрѣль		
	936	600	563	392	713	530	733	221	33		
	Май	Іюнь	Іюнь	Май	Май	Іюнь	Май	Іюнь	Май	19	
	980	671	664	435	781	664	839	255	38		
Островскому . . .	Апрѣль	Май	Апрѣль	Май	Апрѣль	Май	Іюнь	Май	Іюнь	Апрѣль	
	815	700	658	515	733	772	853	217	42	26	
	Іюнь	Іюнь	Іюнь	Іюнь	Іюнь	Апрѣль	Апрѣль	Іюнь	Апрѣль	Іюнь	
	820	711	672	528	760	779	866	225	43	27	
Остроленскому . . .			Апрѣль								
	931	673	683	497	751	720	956	301	41	25	
			Іюнь								
			668								
Щучинскому . . .				Іюнь					Апрѣль	Іюнь	
	873	630	518	423	645	—	825	230	31	20	
				Апрѣль					Іюнь	Апрѣль	
				528					35	21	
По гу- берніи . . .	За апрѣль.	908	657	583	472	658	676	810	246	37	23
	« май . .	917	669	593	478	667	714	821	248	38	23
	« іюнь . .	921	682	610	466	677	719	817	252	38	24
Въ среднемъ . . .		915	669	595	472	667	703	816	248	38	23

По уѣздамъ:	За іюль, августъ и сентябрь.										
	Цѣны четверти въ копѣйкахъ.								Цѣны пуда въ копѣйкахъ.		
	Пшеницы.	Ржи.	Лч.меня.	Овса.	Трещихи.	Проса.	Гороха.	Картофея.	Сѣна.	Соломы.	
Ломжинскому . . .	Сент.	Сент.	Іюль	Авг.	620	—	Авг.	Авг.	Сент.	Сент.	
	1071	736	625	525			880	246	47	30	
	Іюль	Іюль	Сент.	Іюль			Іюль	Сент.	Іюль	Іюль	
	1104	754	630	625			887	276	55	32	
Кольненскому . . .	800	Сент. 565	550	475	650	—	750	Сент.	Авг.	25	
		Іюль 665						190	40		
								Іюль 250	Іюль 45		
Мазовецкому . . .	Іюль	Іюль	Іюль	Сент.	Іюль	—	806	Сент.	Сент.	Сент.	
	925	665	572	440	559			166	34	25	
	Сент.	Авг.	Сент.	Іюль	Сент.			Іюль	Іюль	Іюль	
	935	677	587	627	568			220	49	32	
Маковскому . . .	Сент.	Авг.	Сент.	Сент.	Сент.	Сент.	Сент.	Сент.	36	Сент.	
	948	610	564	403	684	445	661	145		18	
	Сент.	Іюль	Іюль	Іюль	Іюль	Іюль	Іюль	Іюль	Іюль	Іюль	
	987	635	658	412	768	664	733	215	20		
Островскому . . .	Іюль	Сент.	Сент.	Сент.	Сент.	Сент.	Іюль	Сент.	Сент.	Сент.	
	820	703	643	520	746	775	847	180	42	26	
	Сент.	Іюль	Іюль	Авг.	Авг.	Іюль	Авг.	Іюль	Авг.	Іюль	
	845	714	668	575	776	782	890	226	46	31	
Остроленскому . . .	931	673	668	Іюль	751	720	956	301	Іюль	25	
				Сент. 497					Сент. 45		
				506							
Щучинскому . . .	873	630	518	Іюль	645	—	825	Сент.	Сент.	Іюль	
				432				33	21		
				Сент. 473				Іюль 230	Іюль 35	Сент. 22	
По губерніи . . .	За іюль . . .	914	678	599	485	680	722	963	250	43	26
	„ августъ . . .	920	656	599	481	781	722	842	215	39	24
	„ сентябрь . . .	913	655	587	484	670	653	833	203	39	24
Въ среднемъ . . .		915	663	595	483	710	699	879	223	40	25

По уѣздамъ.	За октябрь, ноябрь и декабрь.										
	Цѣны четверти въ копѣйкахъ.								Цѣны пуда въ копѣйкахъ.		
	Пшеницы.	Ржи.	Ячменя.	Овса.	Гречи.	Проса.	Гороха.	Картофели.	Сѣна.	Соломы.	
Ломжинскому . . .	Октяб. 931	Декаб. 673	Декаб. 582	Декаб. 497	Декаб. 597	—	Декаб. 780	Октяб. 182	Декаб. 42	Декаб. 27	
	Нояб. 1006	Нояб. 698	Октяб. 605	Нояб. 532	Октяб. 684	—	Октяб. 833	Нояб. 191	Нояб. 48	Нояб. 37	
Кольненскому . . .	—	—	—	—	—	—	Декаб. 700	Октяб. 147	Октяб. 42	Декаб. 25	
	—	—	—	—	—	—	Октяб. 750	Декаб. 220	Декаб. 45	Нояб. 30	
Мазовецкому . . .	Октяб. 935	Октяб. 672	—	Декаб. 412	—	—	Декаб. 785	Декаб. 164	Октяб. 34	Октяб. 25	
	Декаб. 951	Декаб. 685	587	Октяб. 440	568	—	Октяб. 806	Октяб. 166	Декаб. 38	Декаб. 28	
Маковскому . . .	Нояб. 908	Октяб. 583	Нояб. 532	Декаб. 372	Декаб. 638	Декаб. 430	Декаб. 661	Октяб. 105	Октяб. 35	Октяб. 20	
	Декаб. 992	Декаб. 593	Октяб. 548	Октяб. 382	Октяб. 696	Нояб. 455	Нояб. 693	Декаб. 111	Декаб. 38	Декаб. 25	
Островскому . . .	Октяб. 844	Октяб. 703	Октяб. 637	Нояб. 504	Октяб. 778	Нояб. 798	Нояб. 842	Октяб. 155	Октяб. 45	Октяб. 25	
	Нояб. 859	Декаб. 721	Нояб. 641	Декаб. 516	Декаб. 788	Декаб. 800	Декаб. 890	Нояб. 179	Нояб. 48	Декаб. 30	
Остроленскому . . .	—	—	—	—	—	—	—	—	—	—	
	931	673	668	506	751	720	956	301	45	25	
Щучинскому . . .	—	—	—	Декаб. 441	—	—	Декаб. 780	—	—	—	
	873	630	550	Октяб. 473	685	—	Октяб. 825	220	33	22	
По губерніи	За октябрь	898	647	586	459	680	653	821	178	39	24
	„ ноябрь .	906	653	582	456	676	658	486	183	41	27
	„ декабрь	909	652	582	451	642	650	788	190	41	26
Въ среднемъ . . .	904	650	583	455	668	653	798	183	40	26	

Вышеприведенныя цифры указываютъ, что въ отчетномъ году колебаніе цѣнъ какъ на озимые, такъ и на яровые хлѣба были самыя незначи- тельныя.

Среднія цѣны хлѣбовъ за весь отчетный годъ выражаются по уѣздамъ губерніи такимъ образомъ:

По уѣзду.	Ч е т в е р т ь .												Пудъ.					
	Пше- ницы.		Ржи.		Ячме- ня.		Овса.		Гречи- хи.		Проса.		Горо- ха.		Карто- феля.		Сѣ- на.	Со- ло- мы.
	руб.	коп.	руб.	коп.	руб.	коп.	руб.	коп.	руб.	коп.	руб.	коп.	руб.	коп.	руб.	коп.		
Ломжинскому .	10	72	7	21	5	10	5	61	6	11	—	—	8	31	2	27	46	30
Кольненскому .	8	1	6	11	5	61	4	15	6	18	—	—	6	70	2	5	36	24
Мазовецкому .	9	35	6	70	5	4	4	32	5	60	—	—	7	91	1	42	35	28
Маковскому .	9	50	6	25	5	4	3	95	6	87	5	17	6	97	1	81	35	20
Островскому .	8	5	7	10	7	22	5	28	7	54	7	35	8	82	2	—	43	24
Остроленскому	9	37	7	5	6	40	4	75	7	50	6	90	9	85	2	53	47	25
Щучинскому .	8	5	6	30	7	10	4	30	6	50	—	—	7	60	2	47	41	23
По губерніи .	9	7	6	67	5	93	4	62	6	61	6	47	8	2	2	8	40	25

Если сравнить показанныя въ послѣдней таблицѣ цѣны со средними цѣнами тѣхъ же продуктовъ, помѣщенными въ обзорѣ губерніи за 1899 годъ, то получится, что въ отчетномъ году цѣны уменьшились: на пшеницу на 37 коп. за четверть, ржи — на 8 коп., картофеля — на 27 коп., ячменя на 3 коп., овса — на 26 коп., проса на 1 р. 23 коп., гороха на 18 коп., а увеличились на гречиху на 33 коп. за четверть и сѣно на 2 коп. на пудъ.

Садоводство и огородничество въ Ломжинской губерніи, не доставляя предметовъ сбыта, а служа только для удовлетворенія ограниченныхъ потребностей мѣстныхъ жителей, развито весьма слабо, почему продукты садовъ и огородовъ, за рѣдкими исключениями, не высокаго качества.

Скотоводство. Исключительно земледѣльческій характеръ Ломжинской губерніи при тощей почвѣ, требующей усиленнаго удобренія, вызываетъ необходимость содержанія возможно большаго количества скота. Этому вполне благоприятствуетъ обиліе пастбищъ и луговыхъ пространствъ въ губерніи, занимающей по площади пастбищъ ¹⁾ первое мѣсто, а по площади луговъ ²⁾ третье мѣсто среди губерній Привислинскаго края.

¹⁾ 12,5% общаго пространства губерніи.

²⁾ 10,9% земель губерніи.

Въ отчетномъ году домашнихъ животныхъ въ губерніи было:

Въ уѣздахъ:	Лошадей.	Крупнаго рогатаго скота.	Овецъ.		Козь.	Свиней.	Всего.
			Грубшеретныхъ.	Тонкорунныхъ.			
Ломжинскомъ . . .	17897	32453	24358	14821	87	14334	103950
Кольненскомъ . . .	16353	21088	27159	11730	96	8374	84800
Мазовецкомъ . . .	13654	42441	53164	9926	66	38331	157582
Маковскомъ . . .	13150	18833	13648	3387	36	8896	57950
Островскомъ . . .	13958	32992	24801	2570	54	14886	89261
Остроленскомъ . . .	13980	25930	12112	8012	225	8005	68264
Щучинскомъ . . .	13623	26529	13725	5908	42	10099	69926
Всего въ губерніи	102616	200266	168967	56354	606	102925	631733
			225321				

Изъ этихъ данныхъ видно, что приблизительно на 621399 постоянного населенія губерніи имѣется свыше 630000 разнаго вида животныхъ. Слѣдовательно, въ количественномъ отношеніи скотоводство находится въ удовлетворительномъ состояніи. Нельзя того-же сказать относительно качества разводимыхъ животныхъ. Обращаясь къ частностямъ этой отрасли сельскаго хозяйства, можно замѣтить слѣдующее:

1. Коневодствомъ занимаются какъ крупные землевладѣльцы, такъ и крестьяне и мелкая шляхта.

Крестьянская лошадь типа болѣе верховаго отличается малымъ ростомъ, слабымъ сложеніемъ и плохимъ питаніемъ; только единичныя личности изъ крестьянъ съ любовью воспитываютъ лошадей, отыскиваютъ для сего подходящихъ матокъ и хорошихъ производителей у крупныхъ землевладѣльцевъ. Въ общемъ такіе «выкормки» не превышаютъ стоимостью 150 руб. Исключеніе въ этомъ отношеніи составляетъ населеніе «Пуци Курпянской» хотя и безъ системы, но съ большою любовью цѣлыми селеніями занимаются выращиваніемъ сильныхъ рабочихъ лошадей какъ для своихъ надобностей, такъ и для продажи въ Пруссію. Нерѣдко у курпя можно встрѣтить пару лошадей въ 500 рублей и дороже.

Курпя любитъ лошадь и спитъ съ ней подъ одной кровлей; лучшая часть постройки—это конюшня, въ большинствѣ каменная со входомъ въ нее изъ дома. При такой любви къ лошади курпя Яновскому государственному заводу слѣдовало бы придти на помощь устройствомъ у нихъ нѣсколькихъ случныхъ пунктовъ, такъ какъ встрѣчаются большія затрудненія въ доставкѣ хорошихъ производителей. Существующій случный пунктъ въ Мясковѣ, несомнѣнно большую-бы принесъ пользу курпямъ, если-бы они имѣли возможность имъ пользоваться, чѣмъ населенію Ломжинскаго уѣзда, гдѣ есть возможность имѣть не худшихъ производителей и за болѣе дешевую плату у частныхъ владѣльцевъ.

Въ большинствѣ случаевъ у крупныхъ землевладѣльцевъ лошадь по типу ни чѣмъ не отличается отъ крестьянской, но, благодаря лучшему содержанию, болѣе крупныхъ формъ. Въ нѣкоторыхъ мѣстностяхъ губерніи (въ Мазовецкомъ уѣздѣ) среди конскаго состава остались слѣды вліянія былыхъ конскихъ заводовъ Потоцкихъ съ арабскими и англійскими производителями, но при отсутствіи освѣженія крови, лошади мало по малу утрачиваютъ приобретенную когда то породистость и теряютъ свои хорошія качества. Въ ближайшихъ окрестностяхъ тѣхъ пунктовъ Мазовецкаго уѣзда, гдѣ лѣтъ 5 назадъ содержались производители съ Яновскаго завода, можно замѣтить лошадей, рѣзко выдѣляющихся крупными формами и верховымъ типомъ съ англійской кровью, но вмѣстѣ съ тѣмъ съ наследственной слабостью ногъ и склонностью къ костянымъ наростамъ. Незначительное число крупныхъ землевладѣльцевъ имѣютъ правильно, съ знаніемъ дѣла, поставленные заводы въ 100—150 головъ и одни воспитываютъ верховыхъ и каретныхъ лошадей, пользуясь заграничными тракенскими производителями, какъ напр. въ имѣніи Случчъ; другіе разводятъ хорошую рабочую лошадь, пользуясь для сей цѣли лучшими жмудскими производителями.

Въ общемъ польская лошадь, относительно экстерьера, отличается однородностью и нѣкоторымъ благородствомъ формъ, такъ что за нею нельзя не признать «породы»: она крѣпка и вынослива. Но плохое содержаніе, особенно крестьянами и евреями, преждевременное употребленіе въ работу и случку, дѣлаютъ лошадь мелкою и изнуренною. Какъ сельско-хозяйственная лошадь она легка и ей слѣдуетъ придать болѣе массивныя формы.

2. Рогатый скотъ принадлежитъ преимущественно къ мелкой породѣ и содержится ради рабочей силы, полученія навоза, потребности въ молочныхъ продуктахъ и для мѣстнаго продовольствія. Какъ рабочей, такъ и молочной скотъ долженъ быть признанъ крайне неудовлетворительнымъ въ особенности у крестьянъ и мелкой шляхты.

Крупные землевладѣльцы разводятъ не только метисовъ голландской, симментальской, швицкой и альгаудской породы, но нерѣдко эти породы можно встрѣтить и въ чистомъ видѣ, преимущественно при заводахъ, дающихъ при производствѣ кормовые продукты.

Замѣтнаго вліянія на улучшеніе скота крестьянъ и мелкой шляхты культурныя породы не оказываютъ, такъ какъ крестьянину и шляхтичу не подь силу кормить улучшенный скотъ, требующій хорошаго и обильнаго питанія, котораго ни тотъ, ни другой доставить ему не можетъ, ибо находящіеся въ ихъ владѣніи луга и пастбища болѣею частью низменные, дающіе кислыя малопитающія травы; культурныхъ-же травъ и вообще добавочнаго корма у нихъ не имѣется.

Молочное хозяйство въ губерніи ведется примитивнымъ способомъ, при чемъ въ крупныхъ имѣніяхъ молоко отъ извѣстнаго числа коровъ сдается за условленное вознагражденіе евреямъ-пахотарямъ, сбывающимъ его въ перво-

начальномъ видѣ, или въ видѣ сметаны, масла и творога преимущественно еврейскому населенію, а крестьяне и другіе мелкіе землевладѣльцы тѣ-же продукты продаютъ на рынкахъ въ базарные дни.

3. Овцеводство развито въ значительныхъ размѣрахъ.

Въ крупныхъ хозяйствахъ разводятъ въ большинствѣ случаевъ тонкорунныхъ овецъ породы «негретти» и изрѣдка встрѣчается порода «рамбулье»; въ мелкихъ хозяйствахъ—грубошерстныхъ простыхъ овецъ. Шерсть обы-ваютъ въ Варшаву, Цѣхановецъ и Бѣлостокъ, а часть перерабатывается на сукно домашнимъ способомъ для себя.

Точныхъ свѣдѣній о количествѣ животныхъ, пригнанныхъ на ярмарки и базары, а равно привезенныхъ сырыхъ животныхъ продуктовъ, не подвергнувшихся ветеринарному осмотру, за отчетный годъ не имѣется. По даннымъ же, доставленнымъ ветеринарными врачами, на ярмарки и базары въ теченіе года было доставлено:

лошадей	29280	головъ.
крупнаго рогатаго скота	33304	„
телятъ	12624	„
овецъ и козъ	15671	„
свиной	25876	„
Итого	116755	головъ.

изъ этого количества было пригнано:

изъ Ломжинской губерніи	76833	голов.
„ Варшавской „	9682	„
„ Сувалкской „	1326	„
„ Сѣдлецкой „	3650	„
„ Плоцкой „	15846	„
„ Гродненской „	6343	„
„ Бессарабской „	134	„
„ Волынской „	87	„
„ Воронежской „	438	„
„ Кіевской „	440	„
„ Орловской „	37	„
„ Пензенской „	149	„
„ Подольской „	178	„
„ Полтавской „	42	„
„ Симбирской „	231	„
„ Тамбовской „	1223	„
„ Херсонской „	5	„
„ Черниговской „	44	„
„ Пруссіи	17	„
Итого	116755	головъ.

Изъ числа пригнанныхъ животныхъ было продано и отправлено:

въ разныя мѣстности Ломжинской губерніи .	102761	голов.
„ Варшавскую губернію	4609	„
„ Люблинскую, Плоцкую, Виленскую, Екатерино- славскую, Сѣдлецкую, Гродненскую и По- дольскую губ.	4421	„
„ Пруссію чрезъ границу Ломжинской губерніи	4964	„
Итого	116755	голов.

Изъ сырыхъ животныхъ продуктовъ было подвергнуто ветеринарно-
му осмотру:

Свѣжаго мяса:

говядины	11692	пуд.
телятины	1859	„
баранины	3449	„
свинины	16297	„
Итого	33297	пуд.
солонины	636	пуд.
сала	1760	„
кишекъ	48	„
Итого	2444	пуд.

Невыдѣланныхъ кожъ:

конскихъ	54292	шт.
крупнаго рогатаго скота	16102	„
овчинъ	31935	„
овечьей шерсти	4258	пуд.
конскаго волоса	196	„
роговъ и копытъ	221	„
костей	6490	„

Изъ этого количества осмотрѣнныхъ сырыхъ продуктовъ было приве-
зено въ Ломжинскую губернію изъ другихъ мѣстностей:

а) Свѣжаго мяса:

говядины	2795	пуд.
баранины	2574	„
телятины	668	„
свинины	340	„
сала	441	„
кишекъ	38	„
Итого	6856	пуд.

б) Невыдѣланныхъ кожъ:

конскихъ	41420	шт.
крупнаго рогатаго скота	1893	„
овчинъ	16333	„
изъ Пруссіи конскихъ кожъ	11169	„
и крупнаго рогатаго скота	5079	„
Итого	75887	шт.

в) Овечьей шерсти 3400 пуд.

Отправлено из Ломжинской губернии в другія мѣстности:

а) свѣжаго мяса:

говядины	710 пуд.
телятины	1120 "
баранины	2725 "
сала	10 "
кишекъ	10 "
въ Пруссію свинины	4856 пуд.
кишекъ	38 "

б) невыдѣланныхъ кожъ конскихъ, крупнаго рогатаго скота и овчинъ 75631 шт.

в) овечьей шерсти, конскаго волоса, щетины и костей 11254 пуд.

Птицеводство. Не смотря на то, что птицеводство является одною изъ выгоднѣйшихъ отраслей сельскаго хозяйства, оно находится въ примитивномъ состояніи какъ по качеству разводимыхъ птицъ, такъ и по организаціи сбыта ихъ.

Разведеніемъ птицы занимаются весьма многіе хозяева, благодаря усилившемуся спросу на гусей, индѣекъ, утокъ и яйца. Гуси тысячами скучаются и отправляются въ Пруссію и Варшаву; куры, индѣйки и яйца, находя вполне обезпеченный сбытъ внутри губерніи для мѣстнаго потребленія, также большими партіями отправляются за границу.

Точныхъ данныхъ о количествѣ отправленныхъ за границу домашнихъ птицъ въ отчетномъ году таможенными учрежденіями не сообщено.

Большая часть дохода отъ продажи продуктовъ птицеводства поступаетъ не въ пользу производителей, а скупщикамъ-посредникамъ, исключительно евреямъ.

Винокуреніе и сахаровареніе. Всѣ существующіе въ губерніи винокуренные и сахарные заводы имѣютъ сельско-хозяйственный типъ и находятся въ тѣсной связи съ земледѣліемъ, перерабатывая почти исключительно продукты мѣстнаго происхожденія и доставляя заводчикамъ, являющимся вмѣстѣ съ тѣмъ и крупными землевладѣльцами, возможность содержать значительное количество скота.

На винокуренныхъ заводахъ, въ періодъ дѣйствія ихъ въ 1899—900 годахъ, переработано:

картофеля	808402 пуд.
ржи и ржаной муки	22897 "
солода зеленого	42108 "
кукурузы	13577 "
ячменной муки	1800 "

На сахароваренныхъ заводахъ переработано въ періодъ 1899—900 годовъ 144034 берковцевъ свекловицы, т. е. на 50967 берковцевъ болѣе противъ 1899 года. Въ отчетномъ году для заводовъ Ломжинской губерніи всего засѣяно было 1150 десятинъ свекловицы, изъ нихъ 715 десятинъ плантаторами.

За берковецъ свекловицы платилось плантаторамъ, по примѣру прошлаго года, Гудинскимъ заводомъ 1 р. 33 к., Луковскимъ—1 р. 26 к.

Изъ 11 пивоваренныхъ заводовъ, дѣйствовавшихъ въ губерніи въ отчетномъ году, четыре изъ нихъ преслѣдуютъ преимущественно сельско-хозяйственную дѣль, остальные семь—характера промышленнаго.

Болѣе подробныя свѣдѣнія о винокуренныхъ, сахароваренныхъ и пивоваренныхъ заводахъ помѣщены въ статьѣ сего обзора „Акцизные сборы“.

Д. Обезпеченіе народнаго продовольствія.

Въ Ломжинской губерніи, подобно прочимъ губерніямъ Привислинскаго края, не существуетъ организованной системы мѣропріятій для обезпеченія народнаго продовольствія. При отсутствіи такихъ мѣропріятій, какъ запасные хлѣбные магазины и продовольственные капиталы, степень обезпеченія продовольствія населенія губерніи обусловливается степенью урожая хлѣбныхъ, а главнымъ образомъ картофеля, который составляетъ почти единственный источникъ пропитанія народныхъ массъ, и при полномъ неурожаѣ его, можетъ быть опасность въ наступленіи тяжкихъ отъ сего для народа послѣдствій.

Урожай отчетнаго года далъ:

озимыхъ хлѣбныхъ	8.563.124	пуд.
яровыхъ „	5.746.644	„
итого зерноваго хлѣба	14.309.768	пуд.
„ картофеля	36.992.400	„

На объѣменіе полей, принимая за норму посѣвъ отчетнаго года, потребовалось:

озимыхъ хлѣбныхъ	1.764.847	пуд.
яровыхъ „	1.225.884	„
итого зерноваго хлѣба	2.990.731	пуд.
„ картофеля	6.353.891	„

На винокуреніе и пивовареніе:

зерноваго хлѣба	24.697	пуд.
картофеля	808.402	„

Затѣмъ, на годичное продовольствіе населенія губерніи, считая по нормамъ, сложившимся практически въ Привислинскомъ краѣ, а именно: по

15 пудовъ зернового хлѣба и 25 пудовъ картофеля на одну душу наличнаго населенія (583579), слѣдуетъ занести въ расходъ:

зернового хлѣба	8.753.685 пуд.
картофеля	14.589.475 „

Слагая расходъ на продовольствіе съ расходомъ на посѣвы, винокуреніе и пивовареніе и вычитая полученныя суммы изъ чиселъ, выражающихъ количество собраннаго въ 1900 году хлѣба и картофеля, оказывается:

зернового хлѣба въ остаткѣ	2.540.655 пуд.
картофеля въ остаткѣ	15.240.632 „

Изъ послѣднихъ итоговъ видно, что урожай отчетнаго года съ излишкомъ покрываетъ потребность населенія губерніи въ продовольствіи.

Е. Лѣсоводство.

Площадь лѣсныхъ пространствъ въ Ломжинской губерніи составляетъ болѣе одной пятой площади всѣхъ вообще земель. Лѣса губерніи преимущественно сосновые, частью ольховые и мѣшанныхъ породъ.

1. *Казенныхъ лѣсовъ* къ концу отчетнаго года въ Ломжинской губерніи было 99128,6 десятинъ, изъ нихъ:

въ Ломжинскомъ уѣздѣ	7704,6 десятин.
„ Кольненскомъ „	20220,9 „
„ Маковскомъ „	4567,2 „
„ Островскомъ „	25829,5 „
„ Остроленкекомъ „	24789,8 „
„ Щучинскомъ „	16016,6 „

Кромѣ того, отчасти въ администраціи, отчасти только подъ наблюденіемъ казеннаго лѣснаго управленія въ 1900 году состояло 9965,3 десятинъ лѣсовъ ВЫСОЧАЙШЕ пожалованныхъ маіоратныхъ имѣній, 840,7 десятинъ лѣсовъ, обремененныхъ ссудами б. Польскаго Банка, и 31,5 десят. лѣсовъ подуховныхъ имѣній, проданныхъ въ частную собственность съ условіемъ веденія въ нихъ правильнаго лѣснаго хозяйства

Казенные лѣса Ломжинской губерніи въ отчетномъ году, находясь, подобно предшествующимъ годамъ въ завѣдываніи Управленія Государственными Имуществами Ломжинской и Сувалкской губерній, дѣлились на 8 лѣсничествъ, мѣстное управленіе которыми было ввѣрено 3 лѣснымъ ревизорамъ, 5 лѣсничимъ и 10 помощникамъ лѣсничихъ, при 20 объѣзчикахъ и 206 лѣсникахъ.

Въ пользованіи помянутыхъ должностныхъ лицъ состояло 238 казенныхъ земельныхъ участковъ, площадью въ 3269 десят.

Въ нижеслѣдующей таблицѣ указано число служащихъ по каждому лѣсничеству и количество находящихся въ ихъ пользованіи казенныхъ земель.

По лѣсничеству.	Число чиновъ корпуса лѣсничихъ.			Лѣсной страны.		ПОЗЕМЕЛЬНЫЕ НАДѢЛЫ.							
	Лѣсахъ, рѣчныхъ, заливныхъ лѣсничествъ.	ЛѢСНИЧИХЪ.		Объединенныхъ.	Лѣсовъ.	Лѣсничего.		Помощниковъ.		Лѣсной стражи.		В СЕГ О.	
		Посовниковъ, лѣсничихъ и лѣсахъ, кондукторовъ.	Объединенныхъ.			Исполнителей.	Число въ десяткахъ.	Число участковъ.	Десятинъ.	Число участковъ.	Десятинъ.	Участковъ.	Десятинъ.
Райгородскому . . .	—	1	2	3	39	32,40	2	36,04	42	615,53	45	683,97	
Турослянскому . . .	—	1	1	3	25	30,00	1	15,00	28	305,05	30	350,67	
Новгородскому . . .	1	—	1	3	31	30,92	1	16,04	34	423,60	36	471,09	
Мышинецкому . . .	—	1	2	3	29	30,00	2	30,00	29	368,03	33	428,12	
Маковскому . . .	—	1	—	1	13	23,06	—	15,37	14	138,88	15	177,31	
Червоноборскому . . .	1	—	1	1	14	30,00	1	15,00	13	138,86	15	183,86	
Замбровскому . . .	—	1	1	2	20	28,05	1	15,00	22	288,64	24	331,69	
Брокскому . . .	1	—	2	4	35	30,00	2	27,05	37	581,00	40	638,05	
Итого . . .	3	5	10	20	206	234,08	10	170,67	219	2859,32	238	3269,07	

Результаты казеннаго лѣсного хозяйства въ губерніи за отчетный годъ выразились такимъ образомъ:

Вырублено лѣса на площади	489,78	дес.
Облѣсилось естественно	465,00	„
Произведены культурныя работы по искусственному облѣсенію	363,33	„
Поступило въ казну доходовъ	537977	р. 63 к.
Произведено расходовъ на сумму	51152	р. 1 к.
Чистый доходъ составлялъ	486825	р. 62 к.

Распределение вышеуказанныхъ общихъ цифръ по отдѣльнымъ лѣсничествамъ приводится въ слѣдующихъ двухъ таблицахъ.

По лѣсничеству:	Вырублено лѣса.	Облѣсилось естественно.	ПРОИЗВЕДЕНО РАБОТЪ.					
			Культурныхъ.			Лѣсныхъ.		
			На площади.	На площади.	Съ расходомъ въ суммѣ.	На площади.	Съ расходомъ въ суммѣ.	
			Десятинъ.	Руб.	Коп.	Десятинъ.	Руб.	Коп.
Райгородскому . . .	75,15	120	34,5	446	7	79,18	60	—
Турослянскому . . .	70,2	30	17,18	—	—	73,41	75	—
Новгородскому . . .	60,0	50	56,9	605	—	85,00	80	—
Мышинецкому . . .	85,0	200	2	16	—	115,00	180	—
Маковскому . . .	40,3	30	82,61	435	—	72,99	25	—
Червоноборскому . . .	4,23	—	—	40	61	27,00	10	—
Замбровскому . . .	36,4	15	74,54	395	68	59,00	57	95
Брокскому . . .	118,5	20	105,6	1654	46	295,00	279	86
Итого . . .	489,78	465	363,33	3592	82	806,58	767	81

По лѣсничеству:	Поступило доходовъ съ казенныхъ лѣсовъ.										Произведено расхода.	Чистый доходъ.				
	Отъ лѣсныхъ оброчныхъ статей.		Отъ продажи лѣса.		Отъ побочныхъ полезныхъ.		За нарушенія лѣсного устава.		Отъ продажи негоднаго движ. имущест.				Всего.			
	Рубли.	Коп.	Рубли.	Коп.	Рубли.	Коп.	Рубли.	Коп.	Рубли.	Коп.						
Р у б л и и к о п ѣ й к и.																
Райгородскому	1038	1	91177	94	1192	17	2487	96	41	—	95937	8	9162	25	86774	83
Туроляскому	262	83	50157	56	660	83	1353	29	—	—	52434	51	5516	32	46918	19
Новгородскому	5	92	37498	4	360	79	355	34	—	—	38220	9	8393	11	29816	98
Мышинецкому	7	31	64412	67	501	40	577	56	—	—	65498	94	6993	87	58505	7
Маковскому	—	—	42534	92	353	10	594	69	—	—	43482	71	3829	53	39653	18
Червоноборскому	—	—	9803	37	—	—	438	1	—	—	10241	38	5350	43	4890	95
Замбровскому	—	—	60479	32	1246	11	842	2	—	—	62567	45	4601	22	57966	23
Брокскому	335	20	164646	52	2539	80	2073	95	—	—	169595	47	7305	28	162290	19
Итого лѣсн. дачъ	1649	27	520710	34	6854	20	8722	82	41	—	537977	63	51152	—	1486825	62

Кромѣ доходовъ съ казенныхъ лѣсовъ, въ 1900 г. поступило 21467 р. 63 к. дохода съ находящихся въ вѣдѣніи управленія государственными имуществами луговъ и иныхъ угодій, составляющихъ казенныя оброчныя статьи.

Нижеслѣдующая таблица показываетъ суммы, вырученныя управленіемъ отъ оброчныхъ статей по каждому уѣзду Ломжинской губерніи отдѣльно.

По уѣзду.	Поступило дохода хозяйственнаго вѣдомства.					
	Отъ оброчныхъ статей.		Отъ продажи имущества.		Итого.	
	Рубли.	Коп.	Рубли.	Коп.	Рубли.	Коп.
Ломжинскому	511	—	1712	14	2223	14
Кольненскому	2750	—	411	90	3161	90
Мазовецкому	79	—	—	—	79	—
Маковскому	142	—	2770	82	2912	82
Островскому	2214	—	1509	77	3723	77
Остроленскому	320	—	—	—	320	—
Щучинскому	9047	—	—	—	9047	—
Итого	15063	—	6404	63	21567	63

О количествѣ возбужденныхъ въ отчетномъ году дѣлъ по нарушеніямъ лѣсного устава управленіемъ государственными имуществами не сообщено.

II. *Лѣсовъ частнаго владѣнія* въ отчетномъ году въ Ломжинской губерніи насчитывалось 82068 дес., включая въ это число 9965 дес. лѣсовъ маіоратныхъ имѣній. Распределение этихъ лѣсовъ по уѣздамъ слѣдующее:

Наименованіе уѣздовъ.	Общая площадь лѣсовъ.	Въ томъ числѣ.				
		Маіоратныхъ лѣсовъ.	Лѣсовъ, обремененныхъ крестьянскими ссавутами.		Лѣса, не устроенные.	
			Лѣса, устроенные по правиламъ 31 дек. 1875 г.			
		Десятинъ.	Саженой.	Десятинъ.	Саженой.	
Ломжинскій	16185 д.	3003,4	3953	858	2131	2369
Кольненскій	11195	2524,2	2835	—	3132	—
Мазовецкій	15064	—	1923	1433	2547	1788
Маковскій	13873	610,7	3842	1905	1624	1800
Островскій	6770	2128,5	—	—	1021	—
Остроленскій	10783	1006,7	2762	1200	1452	—
Щучинскій	8198	691,8	1253	—	2552	1800
Итого	82068 д.	9965	16570	596	14462	557

III. *Ломжинскій Лѣсоохранительный Комитетъ* къ 1 января 1901 года состоялъ изъ 9 членовъ. Чиновъ мѣстнаго надзора, подчиненныхъ Лѣсоохранительному Комитету, состояло 25 человекъ, въ томъ числѣ:

Лѣсничихъ	8
Помощниковъ лѣсничихъ	10
Начальниковъ земской стражи	7

Наблюденіе за указанными чинами мѣстнаго надзора возложено на 3 лѣсныхъ ревизоровъ.

Свѣдѣнія о лѣсныхъ дачахъ, подчиненныхъ надзору лѣсоохранительнаго управленія, изложены въ нижеслѣдующей таблицѣ:

Названіе уѣздовъ.	Лѣсовъ, подчиненныхъ надзору лѣсоохранительнаго управленія.		Въ томъ числѣ,													
			Казеннаго вѣдомства.		Маіоратныхъ.		Хозяи- ственнаго вѣдомства (Департа. Земледѣлія).		Лѣсовъ крестьянскихъ обществъ разныхъ наименованій.		Лѣсовъ, деревней, монастырей, городовъ и другихъ учрежденій.		Лѣсовъ частныхъ лицъ.		Не признанныхъ защитными.	
	Число дачъ.	Общая площадь въ дес.	Число дачъ.	Общая площадь въ дес.	Число дачъ.	Общая площадь въ дес.	Число дачъ.	Общая площадь въ дес.	Число дачъ.	Общая площадь въ дес.	Число дачъ.	Общая площадь въ дес.	Число дачъ.	Общая площадь въ дес.	Число дачъ.	Общая площадь въ дес.
Ломжинскій	270	17804	4	7704,6	8	3003,4	—	—	236	6050	—	—	22	1046	1	16,24
Кольненскій	123	25435,44	23	20217,24	4	2524,2	—	—	91	2625	—	—	5	69	—	—
Мазовецкій	400	10594	—	—	—	—	—	—	374	8738	—	—	26	1856	1	54,05
Маковскій	224	13005,65	2	4567,2	3	610,7	1	31,5	198	5027,75	—	—	20	2768,5	4	315,01
Островскій	251	32691,6	23	26122,4	2	2128,5	—	—	182	2934	—	—	40	1507	2	143,45
Остроленскій	280	30544,2	28	24789,8	6	1006,7	—	—	241	3683	1	840,7	8	224	1	271,00
Щучинскій	142	20409,9	8	16016	2	691,8	—	—	112	2433	—	—	20	1268,5	1	10,71
Итого	1690	150484,79	88	93417,34	25	9965,3	1	31,5	1434	31490,75	1	840,7	141	8739	10	812,26

Изъ числа лѣсныхъ дачъ состояло подъ наблюдениемъ:

а) чиновъ казеннаго лѣснаго управленія:

Лѣсовъ казеннаго лѣснаго вѣдомства	99417,54	дес.
„ маіоратныхъ	9965,3	„
„ хозяйственнаго вѣдомства	31,5	„
„ крестьянскихъ и шляхетскихъ обществъ	15923	„
церквей, монастырей, городовъ и другихъ установленій	840,7	„
„ частныхъ лицъ	4030	„
Итого	130198,04	дес.

б) подъ наблюдениемъ полиціи:

Лѣсовъ крестьянскихъ и шляхетскихъ обществъ	15261,75	дес.
Частныхъ лицъ	5015	„
Итого	20405	дес.

Въ отчетномъ году Лѣсоохранительнымъ Комитетомъ изъ 1690 дачъ признано защитными 7, площадью въ 163,82 десятины, разрѣшено расчистить 249,43 десятины и прекращена опустошительная рубка въ 28 дачахъ на площади 904,66 десят.

Дѣль по нарушеніямъ закона о сохраненіи лѣсовъ оставалось отъ прежнихъ лѣтъ неоконченными разсмотрѣніемъ въ судебныхъ установленіяхъ 17, возбуждено въ отчетномъ году 8 по 8 протоколамъ, на сумму 3363 р. 96 к.; присуждено въ отчетномъ году по преслѣдованіямъ, возбужденнымъ въ томъ-же году 1 случаѣ, 63 рубля 42 коп.

Общее число бумагъ въ отчетномъ году было: входящихъ 504, исходящихъ 974. Къ 1 января 1900 г. состояло 114 дѣль, въ томъ числѣ оконченныхъ 49 и неоконченныхъ 65. Въ теченіи отчетнаго года заведено 99 дѣль, изъ нихъ окончено 121 и къ 1 января 1901 г. осталось неоконченныхъ 43 дѣла.

Ж. Промышленность заводская и фабричная.

Въ отчетномъ году въ Ломжинской губерніи дѣйствовало фабрикъ, заводовъ и другихъ промышленныхъ заведеній 775, съ общою производительностью 4052150 рублей, при 3593 рабочихъ. Распредѣленіе заведеній по городамъ и уѣздамъ, а также по родамъ производствъ, указано въ приложенной къ обзору вѣдомости № 2.

Повсемѣстный промышленный кризисъ, начавшійся со второй половины 1899 года и распространившійся прежде всего на суконныя фабрики, особенно обострился въ началѣ отчетнаго года, значительно повліявъ на упадокъ промышленности въ губерніи. Предиріятія, обрабатывающія шерсть на пряжу и сукно, а равно апретурныя и сукнокраильныя, временно приостановились; прочія-же заводы, какъ то: кирпичные, лѣсопильные, мыловаренные и т. п., по недостатку денегъ, кредита и заказовъ, сократили свою дѣятельность, уменьшивъ число рабочихъ часовъ и количество рабочихъ.—Промыш-

ленный кризисъ не коснулся только мукомольныхъ мельницъ, перчаточныхъ фабрикъ и винокуренныхъ заводовъ; дѣла послѣднихъ, съ введеніемъ въ губерніи казенной продажи вина и устраненіемъ изъ этой области посредничества евреевъ, даже значительно улучшились.

Изъ сопоставленія цифровыхъ данныхъ, указанныхъ въ приложенной вѣдомости, съ такими-же свѣдѣніями за 1899 годъ, видно, что, хотя число промышленныхъ заведеній увеличилось, число рабочихъ уменьшилось на 318 человѣкъ.

Въ частности положеніе различныхъ отраслей производствъ въ отчетномъ году было слѣдующее: Производительность кирпичныхъ заводовъ въ общемъ итогѣ не измѣнилась, не смотря на открытіе восьми новыхъ заводовъ, число же рабочихъ уменьшилось на 22 человѣка. Лѣсопильное дѣло въ началѣ года не испытывало никакихъ стѣсненій и даже обогатилось вновь открывшимся довольно крупнымъ заводомъ. Съ наступленіемъ весны, вслѣдствіе повышенія цѣнъ на строительные матеріалы, крайне плохого сбыта на мѣстѣ и отсутствія требованій на доски изъ гор. Варшавы, куда, главнымъ образомъ, направлялись издѣлія сихъ заводовъ, три лѣсопильныя приѣстроились. Мыловаренное производство, благодаря конкуренціи привознаго мыла изъ смежныхъ губерній, не развивается. Въ отчетномъ году производительность, не смотря на улучшеніе качества мыла, сравнительно съ предыдущимъ годомъ, въ которомъ сумма оборота достигала 19 т., уменьшилась на 5 т. р. Кожевенное производство, по недостатку кредита и спроса на товаръ, сократило свою дѣятельность: производительность уменьшилась на 30500 руб., а число рабочихъ на 32 человѣка. Фабрики суконно-отдѣлочныя, апретурныя и искусственной шерсти дѣйствовали слабо. Производительность ихъ сократилась на 75 тысячъ рублей, а число рабочихъ на 36 человѣкъ. Въ мукомольномъ дѣлѣ замѣтно нѣкоторое улучшеніе. Въ отчетномъ году продолжалась передѣлка простыхъ мельницъ на вальцовыя, которыхъ прибавилось около 20. Сверхъ того построена одна мельница, приводимая въ дѣйствіе электричествомъ. Съ введеніемъ техническихъ усовершенствованій, отвѣчающихъ современнымъ требованіямъ мукомольнаго дѣла, качество мѣстной муки значительно улучшилось, что дало ей возможность выдерживать конкуренцію съ привозной мукой и повліяло на увеличеніе доходности мельницъ. Перчаточныя фабрики, потерявшія въ предыдущихъ годахъ, вслѣдствіе обложенія пошлиною трикотажнаго товара, самостоятельное значеніе, работали для Варшавскихъ и Петроковскихъ предпринимателей.—Производительность ихъ увеличилась на 6000 рублей, а число рабочихъ на 33 человѣка.

Въ пуговичномъ производствѣ замѣчается сокращеніе дѣятельности. Общая сумма производительности уменьшилась на 36600 руб., а число рабочихъ на 100 человѣкъ. Явленіе это объясняется до извѣстной степени послѣдовавшимъ въ 1899 году увеличеніемъ пошлины на сырыя перламутровыя раковины, при каковыхъ условіяхъ предпринимателямъ гораздо выгоднѣе привозить изъ-за-границы товаръ въ полудобработанномъ видѣ (кружелей, вы-

рѣзанныхъ изъ раковинъ). Благодаря этому обстоятельству около ста крестьянскихъ семействъ лишились заработка на мѣстѣ и вынуждены были искать занятій за границую.

**Дѣятельность Губернскаго по фабричнымъ и горно-заводскимъ дѣламъ
Присутствія въ 1900 году.**

Засѣданій Присутствія въ отчетномъ году было три, результаты которыхъ выразились въ слѣдующемъ:

1. Рассмотрѣно 12 протоколовъ, составленныхъ фабричнымъ инспекторомъ, о нарушеніи владѣльцами промышленныхъ заведеній постановленій о взаимныхъ отношеніяхъ фабрикантовъ и рабочихъ, предусмотрѣнныхъ 153 и 154 статьями Уст. Промышл., при чемъ наложено на виновныхъ взысканій въ общей суммѣ 440 рублей, которые поступили въ спеціальныя средства Министерства Финансовъ, предназначенныя для выдачи вспомоствованій больнымъ и увѣчнымъ рабочимъ.

2. Рассмотрѣно 2 протокола фабричнаго инспектора о недоставленіи владѣльцами промышленныхъ заведеній заявленій о несчастныхъ случаяхъ съ рабочими, причемъ наложено на виновныхъ взысканій 50 рублей.

и 3. Рассмотрѣны и представлены въ Главное по фабричнымъ и горно-заводскимъ дѣламъ Присутствіе двѣ жалобы владѣльцевъ промышленныхъ заведеній на постановленія Губернскаго Присутствія.

3. Торговля.

Въ нижеслѣдующей таблицѣ помѣщены доставленныя Ломжинскою Казенною Палатою свѣдѣнія о числѣ выбранныхъ въ 1900 году документовъ на право торговли и промысловъ и о количествѣ поступившихъ за нихъ пошлинъ.

Наименованіе документовъ.	Годовой оказдъ.	Число выданныхъ промысловыхъ свидѣтельствъ и билетовъ.		Общая сумма по- ступленийъ.		Зачтено при обмѣнѣ про- мысловыхъ свидѣтельствъ.
		Годо- выхъ.	Полу- годо- выхъ.	Рубл.	К.	
Свидѣтельства для торговыхъ предпріятий:						
I-го разряда:						
На торговля заведенія	500	8	—	4000	—	
Бесплатные билеты на складочныя къ нимъ помѣщенія	—	8	—	—	—	
II-го разряда:						
На торговля заведеній III класса	75	71	2	5370	—	30 руб.
IV «	50	187	8	9425	—	125 „
На складоч. къ нимъ пом. III класса	12	5	—	60	—	
IV «	10	1	—	10	—	
Бесплатные билеты на складочныя къ нимъ помѣщенія	—	138	—	—	—	
III-го разряда:						
На торговля заведенія III класса	15	152	5	2293	50	24 „
IV «	10	1602	75	16103	—	292 „

Наименованіе документовъ.	Годовой огадъ.	Число выданныхъ промысловыхъ свидѣтельствъ и билетовъ.		Общая сумма по- ступлений.		Зачтено при объѣмъ про- мысловыхъ свидѣтельствъ.
		Годо- выхъ.	Полу- годо- выхъ.	Рубл.	К.	
На складоч. къ нимъ пом. III класса	3	2	—	6	—	
IV «	2	7	—	14	—	
Безплатные билеты на складочныя къ нимъ помѣщенія	—	209	—	—	—	
IV-го разряда:						
На торговля заведенія III класса	6	130	14	822	—	
IV «	4	1131	78	4680	—	
V-го разряда:						
На развозный торгъ	20	11	2	240	—	
На разносный торгъ	6	24	5	159	—	
Безплатные билеты отст. нижнимъ чинамъ, ихъ вдовамъ и вдовамъ церковно-слу- жителей (ст. 6 пун. 45 Полож.).	—	35	—	—	—	
Свидѣтельства для промышленныхъ предпріятій:						
III разряда	500	2	—	1000	—	
IV «	150	6	—	850	—	50 руб.
V «	50	18	2	925	—	25 „
VI « I класса	25	5	1	137	50	
II «	15	3	—	45	—	
IV «	10	39	2	380	—	20 „
VII « III «	7	5	—	35	—	
IV «	5	97	1	475	50	12 „
VIII « III «	3	42	2	129	—	
IV «	2	393	9	803	*)	*) За четыре свидѣтельства по 2 р. деньги поступили въ 1901 г. по въ- звѣщанціи на- значенствъ.
Безплатные билеты на складочныя помѣще- нія къ промышленнымъ предпріятіямъ (по пун. 36 и 42 ст. 6)	—	12	—	—	—	
Свидѣтельства на личныя промысловыя занятія:						
II-го разряда:						
Для экспедиторовъ	75	1	—	75	—	
Для инспекторовъ и агентовъ	10	18	—	180	—	
V-го разряда:						
Для приказчиковъ I класса	35	14	1	507	50	
	20	11	—	214	—	6 руб.
	6	184	38	1218	—	
	4	1	—	4	—	
VII-го разряда:						
Для приказчиковъ II класса	6	7	—	42	—	
	4	56	3	230	—	
Свидѣтельства основныя купеческія I гильдіи	50	5	—	250	—	
2 «	20	30	—	600	—	
Безплатные промысловые билеты для подря- довъ и поставокъ по ст. 64 полож.	—	2	—	—	—	
Штрафовъ и взысканій	—	—	—	1112	11	
Штрафовъ и взысканій по прежнему поло- женію о сборѣ за право торг. и промысл.	—	—	—	807	—	
Всего	—	4753	248	53228	11	584 руб.

Указанная въ этой таблицѣ сумма поступившихъ въ отчетномъ году сборовъ за право торговли и промысловъ (53228 р. 11 к.), менѣе на 13462 р. 89 к. суммы такихъ же сборовъ за 1899 годъ (66691 руб.).

Дополнительнаго раскладочнаго сбора, взимаемаго на основаніи 114 ст. Положенія о Госуд. Промысл. Налогѣ, съ торговыхъ и промышленныхъ предприятий, не изъятыхъ отъ основнаго промысловаго налога, было назначено къ поступленію въ отчетномъ году 14740 руб. Сумма эта по уѣздамъ губерніи распредѣляется въ нижеслѣдующей таблицѣ:

Названіе уѣздовъ.	Сумма.
Ломжинскій	4500 руб.
Кольненскій	840 „
Мазовецкій	1100 „
Маковскій	1700 „
Островскій	2250 „
Остроленскій	2250 „
Щучинскій	2100 „
Итого	14740 руб.

Обложенію раскладочнымъ сборомъ въ 1900 году подлежало: а) 1796 торговыхъ предприятий, всѣхъ разрядовъ и б) 45 промышленныхъ предприятий, а всего 1841 предприятие разнаго рода. Освобождено отъ уплаты раскладочнаго сбора, согласно 117 ст. Положенія о Госуд. Промысл. налогѣ, 2003 предприятия, находившихся въ затруднительномъ положеніи по незначительности оборотовъ и другимъ причинамъ. Обороты 1795 торговыхъ предприятий, обложенныхъ раскладочнымъ сборомъ, достигали въ 1900 году суммы 11769225 руб., давъ прибыль въ суммѣ 625606 руб.; обороты же 45 промышленныхъ предприятий, обложенныхъ этимъ сборомъ, выразились въ суммѣ 1509941 руб. съ прибылью въ количествѣ 126060 руб.

Число торговыхъ и промышленныхъ предприятий, обложенныхъ раскладочнымъ сборомъ по каждому уѣзду отдѣльно, а равно исчисленныя Податными Присутствіями суммы оборотовъ ихъ и полученной отъ послѣднихъ прибыли указаны въ приложенной къ обзору вѣдомости № 2, лит. А.

Сравнивая помѣщенныя въ этой вѣдомости цифровыя данныя съ такими-же свѣдѣніями за предыдущій годъ, нельзя не замѣтить, что число торговыхъ предприятий увеличилось (на 58), сумма же оборотовъ ихъ уменьшилась на 182217 руб., а сумма прибыли увеличилась на 37162 руб., что же касается промышленныхъ предприятий, то число таковыхъ въ отчетномъ году сравнительно съ предшествующимъ уменьшилось на 6, почти пропорціонально уменьшилась и сумма оборотовъ и прибыли ихъ.

Переходя къ ближайшей характеристикѣ состоянія торговли въ губерніи за 1900 годъ, необходимо замѣтить, что число мелкихъ торговыхъ и промышленныхъ заведеній, не привлекаемыхъ къ платежу раскладочнаго сбора, въ отчетномъ году составляло 2003 (на 411 болѣе 1899 года), и что,

по прибавленіи ихъ къ указанному въ вѣдомости № 2, лит. А, количеству предпріятій, облагаемыхъ раскладочнымъ сборомъ, общая численность всѣхъ торговыхъ и промышленныхъ предпріятій по городамъ и уѣздамъ Ломжинской губерніи выразится слѣдующими цифрами:

Количество торговыхъ предпріятій въ городахъ:	Число этихъ предпріятій въ уѣздахъ:
Ломжѣ 504	Ломжинскомъ 352
Кольнѣ 60	Кольненскомъ 200
Тыкоцинѣ 120	Мазовецкомъ 398
Маковѣ 213	Маковскомъ 227
Островѣ 294	Островскомъ 517
Остроленкѣ 337	Остроленкскомъ 241
Щучинѣ 85	Щучинскомъ 296
Итого 1613	Итого 2231

Всего въ губерніи 3844.

Таблица эта въ связи съ двумя предыдущими таблицами приводитъ къ такимъ общимъ заключеніямъ:

1) По развитію торговли первое мѣсто среди городовъ губерніи принадлежитъ Ломжѣ, гдѣ, при общемъ числѣ всѣхъ торговыхъ предпріятій 504, обороты предпріятій, обложенныхъ раскладочнымъ сборомъ, достигли 2839850 руб., а послѣднее городу Тыкоцину (число предпріятій 120, оборотъ 164900 руб.); между уѣздами первое мѣсто по обороту занимаетъ Щучинскій уѣздъ (3529700 руб.), а по числу предпріятій Островскій уѣздъ (517), послѣднее мѣсто по оборотамъ и по числу предпріятій занимаетъ Кольненскій уѣздъ (оборотъ 317200 руб., число предпріятій 200).

2) Въ торговлѣ Ломжинской губерніи преобладаетъ типъ мелкихъ предпріятій, что явствуетъ изъ того, что число торговыхъ предпріятій, необложенныхъ раскладочнымъ сборомъ (2003), по незначительности ихъ оборотовъ, составляетъ болѣшую половину общаго числа всѣхъ торговыхъ предпріятій (3844).

Ярмарочная торговля. Ярмарокъ въ отчетномъ году было въ губерніи 156 и почти всѣ онѣ, какъ и въ предыдущихъ годахъ, имѣли характеръ большихъ базаровъ, на которыхъ къ ежедневнымъ предметамъ торговли присоединялась торговля скотомъ, деревенскою утварью, холстомъ и всѣми необходимыми для сельскихъ жителей предметами. Исключеніе составляетъ только одна ярмарка въ посадѣ Цѣхановцѣ, имѣющая характеръ чисто конской ярмарки, которая начинается 11 апрѣля и обыкновенно продолжается нѣсколько дней. На означенную ярмарку съгоняется изъ разныхъ мѣстностей Россіи до 1000 лошадей, не считая запряженныхъ въ повозки, брочки, возы и т. п. Лошади эти отчасти закупаются сельскими хозяевами Ломжинской губерніи, отчасти барышниками для отправки въ города Варшаву и Лодзь, а также въ Пруссію.

И. Сберегательныя кассы.

Какъ видно изъ приложенной къ обзору вѣдомости № 12 въ отчетномъ году въ Ломжинской губерніи дѣйствовало 33 государственныхъ сберегательныхъ кассъ, въ томъ числѣ 1 касса при Ломжинскомъ отдѣленіи Государственнаго Банка, 1 при Губернскомъ Казначействѣ, 5 при Уѣздныхъ Казначействахъ и 26 кассъ при почтово-телеграфныхъ учрежденіяхъ. По уѣздамъ кассы эти распредѣлялись такимъ образомъ:

въ Ломжинскомъ уѣздѣ	6
„ Кольненскомъ „	3
„ Мазовецкомъ „	6
„ Маковскомъ „	3
„ Островскомъ „	5
„ Остроленскомъ „	6
„ Щучинскомъ „	4

Обороты всѣхъ кассъ выразились слѣдующими цифрами:

Къ 1 января 1900 года находилось вкладовъ въ кассахъ:

наличными деньгами	931475 р. 96 к.
‰ бумагами	26307 р. 24 к.
Всего	957783 р. 20 к.

Внесено въ 1900 году:

наличными деньгами	915379 р. 20 к.
‰ бумагами	21280 р. 19 к.
приписано ‰	29393 р. 21 к.

Востребовано въ 1900 году:

наличными деньгами	866559 р. 35 к.
‰ бумагами	8795 р. 89 к.

Осталось къ 1 января 1901 года:

наличными деньгами	1009689 р. 2 к.
‰ бумагами	38791 р. 54 к.
Всего	1047480 р. 56 к.

Къ 1 января 1900 г. находилось у вкладчиковъ книжекъ 5217.

Въ теченіи 1900 г. прибыло въ обращеніе книжекъ 3741.

„ „ „ „ выплачено книжекъ 2403.

Къ 1 января 1901 г. осталось у вкладчиковъ книжекъ 6555.

Общее количество отдѣльныхъ вкладовъ, поступившихъ въ теченіи 1900 года, составляетъ 14299.

Отдѣльныхъ же выдачъ было 7781.

Изъ приведенныхъ цифровыхъ данныхъ оказывается, что за отчетный годъ число кассъ увеличилось на 2, капиталъ, хранящійся въ сберегательныхъ кассахъ, увеличился на 83581 руб., а число книжекъ вкладчиковъ на 1278.

I. Кредитныя учрежденія.

Въ 1900 году долгосрочнымъ земельнымъ кредитомъ населеніе губерній пользовалось въ Крестьянскомъ Поземельномъ Банкѣ и въ Земскомъ Кредитномъ Обществѣ губерній Привислинскаго края.

1. *Крестьянскій Поземельный Банкъ.* По заявленіямъ, поступившимъ за прошлые года, Крестьянскимъ Банкомъ выданы ссуды по 1 января 1900 года въ количествѣ 263976 руб. По уѣздамъ сумма эта распреждается такъ:

Наименованіе уѣздовъ.	Число заявленій.	Число домохозяйствъ.	Количество земли въ десятинахъ.	Выдано ссудъ въ рубляхъ.
Ломжинскій	22	141	640,28	62380
Кольненскій	2	36	224,34	16730
Мазовецкій	1	14	29,46	1365
Маковскій	5	77	538,54	36500
Островскій	11	204	703,32	46901
Остроленскій	10	139	928,35	58740
Щучинскій	7	120	634,55	41360
Итого	58	731	3698,84	263976

Въ 1900 году поступило заявленій о выдачѣ ссудъ отъ жителей трехъ уѣздовъ Ломжинской губерній. Размѣры испрашиваемыхъ ссудъ показываются въ слѣдующей таблицѣ:

Наименованіе уѣздовъ.	Число заявленій.	Число домохозяйствъ.	Количество земли въ десятинахъ.	Испрашивается ссуды въ рубляхъ.
Ломжинскій	4	32	345,42	53223
Островскій	2	40	231,85	22140
Остроленскій	1	1	2,31	600
Итого	7	73	579,58	75963

Въ 1900 году по заявленіямъ, поступившимъ въ предыдущіе годы, выданы ссуды въ размѣрѣ 49140 рублей. Сумма эта по уѣздамъ распределяется слѣдующимъ порядкомъ:

Наименованіе уѣздовъ:	Число заявленій.	Число домохозяйствъ.	Количество земли въ десятинахъ.	Продажная цѣна.	Выдано ссудъ въ рубляхъ.
Кольненскій	2	25	184,89	23408 53	18900
Островскій	7	100	463,67	40735 60	27190
Остроленскій	1	3	52,44	6050 —	3050
Итого	10	128	701,00	70194 13	49140

Нижеслѣдующая таблица показываетъ количество ссудъ разрѣшенныхъ, но еще не выданныхъ въ отчетномъ году по заявленіямъ, поданнымъ въ предшествующіе года:

Наименованіе уѣздовъ:	Число заявленій.	Число домохозяйствъ.	Количество земли въ десятинахъ.	Продажная цѣна.		Разрѣшено ссудъ въ рубляхъ.
Ломжинскій	1	8	39,59	4000	—	3600
Мазовецкій	1	19	34,53	5000	04	4640
Маковскій	3	68	519,62	59500	82	51090
Островскій	4	45	299,57	25058	01	15060
Остроленскій	4	59	493,18	55139	70	43510
Итого	13	199	1381,49	148698	57	117900

Состояніе платежей по ссудамъ въ 1900 году выражается слѣдующими цифрами:

Къ 1 января 1900 года состояло въ недоимкѣ	8541 р. 45 к.
Въ 1900 году начислено: на 1 апрѣля	7383 р. 31 к.
„ 2 октября	7682 р. 53 к.
Итого	23607 р. 29 к.

Въ 1900 году поступило:

Въ уплату недоимокъ 4195 р. 36 к.	
На 1 апрѣля 1900 г. 5559 р. 11 к.	
„ 2 октября „ „ 4282 р. 98 к. _____	14037 р. 45 к.

Въ недоимкѣ къ 1 января 1901 г.	9569 р. 84 к.
Платежъ 1901 года составитъ	18329 р. 48 к.

2. *Дѣятельность Земскаго Кредитнаго Общества* въ губерніи, по свѣдѣніямъ, доставленнымъ Ломжинскою Губернскою Дирекціею этого Общества, выразилась въ слѣдующемъ:

До 1 января 1900 года ссуды Общества числились на 321 помѣщичьемъ имѣніи губерніи въ общей суммѣ 4694550 руб.

Въ теченіи отчетнаго года выдано Обществомъ новыхъ ссудъ подъ залогъ 2 имѣній на сумму 22950 руб.; кромѣ того, выдано возобновленныхъ и добавочныхъ ссудъ владѣльцамъ 23 имѣній на сумму 296650 руб.

Въ 1900 году возвращено Кредитному Обществу досрочно, для частичной или совершенной уплаты долга по 13 ссудамъ, всего 35250 руб. Срочныхъ платежей на погашеніе ссудъ съ % поступило 275805 руб. 32 коп.

За полнымъ погашеніемъ долга въ отчетномъ году освобождено изъ подъ залога 3 имѣнія.

Вслѣдствіе невнесенія въ срокъ платежей по ссудамъ къ 1 января 1900 года было назначено въ продажу 20 имѣній, на которыхъ числились ссуды Общества въ суммѣ 289650 руб.

Въ продолженіи 1900 года, по тому же поводу, была назначена продажа 81 имѣнія (въ іюнѣ 38 и въ декабрѣ 43).

Изъ назначенныхъ такимъ образомъ въ продажу 81 имѣнія въ отчетномъ году продано съ аукціоннаго торга 1 имѣніе, пространствомъ въ 147 морговъ 293 прента, за 5298 руб. Освобождено отъ продажи, за пополненіемъ недоимокъ до наступленія срока торговъ 70 имѣній и предстоитъ къ продажѣ въ 1901 году 10 имѣній.

Число имѣній, состоящихъ въ залогѣ въ Земскомъ Кредитномъ Обществѣ къ 1 января 1901 года, по каждому уѣзду Ломжинской губерніи отдѣльно, а равно размѣръ выданныхъ имъ ссудъ и количество числящихся за ними недоимокъ срочныхъ платежей приводится въ слѣдующей таблицѣ:

Наименованіе уѣздовъ.	Общее число имѣній, обремененныхъ ссудами Земскаго Кредитнаго Общества.	Размѣръ выдаваемыхъ имъ ссудъ (въ рубляхъ).	Число имѣній, оказавшихся неисправными во взносѣ срочныхъ платежей и назн. въ продажу, предстоящую въ 1901 г.	Ссуды, полученные послѣдними имѣніями (въ рубляхъ).	Числящаяся за ними недоимка срочныхъ платежей.	
					Рубли.	Коп.
Ломжинскій	74	1114100	4	22100	1550	5
Кольненскій	28	631050	2	8900	684	2
Мазовецкій	44	573600	6	101850	7452	20
Маковскій	44	609050	3	36850	2530	84
Островскій	56	568550	2	5300	516	55
Остроленскій	22	495150	4	49000	3936	65
Щучинскій	52	853650	9	157450	10042	72
Всего въ губерніи .	320	4845150	30	381450	26713	3

II. Для выдачи долгосрочныхъ ссудъ подѣ залогѣ городскихъ недвижимыхъ имуществъ, въ 1898 году учреждено *Ломжинское Городское Кредитное Общество*. Уставъ этого Общества утвержденъ Г. Министромъ Финансовъ 10 іюня 1898 года. Согласно §§ 1, 2, 9, 11, 15, 16, 33, 42 и 50 устава, Обществу предоставлено выдавать ссуды закладными листами владельцамъ недвижимыхъ имуществъ, записанныхъ въ ипотечную книгу города Ломжи, съ разсрочкою погашенія этихъ ссудъ на 35 лѣтъ. Получившій ссуду домовладѣлецъ становится членомъ Городскаго Кредитнаго Общества и отвѣтствуетъ заложеннымъ въ Обществѣ имуществомъ за исполненіе какъ своихъ обязательствъ по уплатѣ ссуды, такъ и обязательствъ всего Общества по сдѣланнымъ послѣднимъ займамъ и выпущеннымъ имъ закладнымъ листамъ. Размѣръ процентовъ по означеннымъ листамъ установленъ 5% въ годъ. Основаніемъ къ опредѣленію количества ссуды, могущей быть отпущенной каждому землевладѣльцу, служитъ оцѣнка недвижимости и валовой доходъ съ нея, причемъ размѣръ ссуды не можетъ превышать какъ суммы, на которую застрахованы отъ огня закладываемыя строенія, такъ и суммы, образуемой отъ умноженія валоваго дохода на 5. Отъ выданныхъ ссудъ Общество взимаетъ 6,72% въ годъ, которыми съ одной стороны погашается ка-

питальный долгъ ссудо-заемщиковъ, съ другой-же стороны покрываются всѣ расходы Общества по оплатѣ купоновъ отъ закладныхъ листовъ, уплатѣ капитала по этимъ листамъ, вышедшимъ въ тиражъ, образованію запаснаго капитала и по содержанию Правленія Общества.

Въ отчетномъ году выдано 25 ссудъ въ нарицательной суммѣ 191300 р.

Ссуды эти, согласно правиламъ Устава Общества, обеспечены на первомъ мѣстѣ ипотека недвижимыхъ имуществъ, подъ залогъ которыхъ выданы.

Недвижимыя имущества, подъ залогъ коихъ выданы ссуды, по технической оцѣнкѣ, произведенной надлежащими Коммисіями, составляютъ общую стоимость . 453007 р. — к.

Каменные строения сихъ недвижимостей оцѣнены въ 347284 р. — к.

Продажная цѣна сихъ недвижимостей показана въ 465119 р. — к.

Сумма застрахованныхъ отъ огня однихъ лишь каменныхъ строеній 245493 р. — к.

Общій годовой доходъ со всѣхъ имуществъ опредѣленъ въ 45588 р. — к.

Съ однихъ же каменныхъ строеній годовой доходъ опредѣленъ въ 44958 р. — к.

Срочный платежъ отъ выданныхъ ссудъ составляя 12051 р. 34 к.

Изъ кося зачислено:

Въ запасный капиталъ, считая отъ каждой ссуды по 0,61% 2139 р. 27 к.

На расходы по управленію, по 0,25% отъ ссуды . 1144 р. 57 к.

На уплату срочн. купоновъ по 2,50% отъ каждой ссуды 8767 р. 50 к.

Итого 12051 р. 34 к.

Въ кассѣ 0-ва къ 1 января 1900 г. имѣлось наличными. 252 р. 87 к.

Въ 1901 году поступило залоговъ, срочныхъ платежей и другихъ источниковъ 14886 р. 37 к.

Итого 15139 р. 24 к.

Израсходовано 15059 р. 65 к.

Слѣдовательно къ 1 января 1901 года остается въ кассѣ общества наличными 79 р. 59 к.

Доходы и расходы общества.

Въ истекшемъ году доходы составляли:

а) проценты отъ суммъ, хранящихся на текущемъ счету. 228 р. 71 к.

б) процентъ отъ 4% Государственной ренты . 33 р. 3 к.

в) суммы, предназначенныя на администрацію отъ выданныхъ ссудъ 1145 р. 57 к.

е) доходъ отъ штемпелеванія листовъ 80 р. 95 к.

д) пени отъ неуплаченныхъ въ срокъ платежей . 6 р. 80 к.

Всего было дохода 1494 р. 6 к.

Расходы за это время составляли:

а) на проценты ссудной кассѣ Ломжинскихъ Промышленниковъ по занятой тамъ ссудѣ	264 р. 48 к.
б) на покрытие разницы курса по 4 % рентѣ	19 р. 50 к.
в) на администрацію	1419 р. 84 к.
г) наемъ помѣщенія	200 р. — к.
д) патенты гильдейскіе	35 р. 10 к.
е) почтовые расходы и гербовыя марки	5 р. 79 к.
ж) прочіе расходы	195 р. 85 к.
з) недоборъ 1899 года	204 р. 65 к.
Всего расходовъ	2345 р. 21 к.

Такимъ образомъ перевышка расходовъ надъ доходами составляетъ сумму 851 р. 15 к.
 Балансъ Ломжинскаго Городскаго Кредитнаго Общества по 1 января 1901 г.

Ак т и в ъ .

П а с с и в ъ .

1. Ссуды подъ залогъ недвижимостей	191300 р. — к.	1. Закладные листы въ обращеніи	191300 р. — к.
2. Наличныя деньги въ кассѣ	79 р. 59 к.	2. Купоны подлежащ. оплатѣ 1 (14) января 1901 г.	4782 р. — к.
3. Варшавскій учетный Банкъ	2 р. 68 к.	3. Отъ размѣна купоновъ	460 р. 75 к.
4. Ссудная касса Ломжинскихъ Промышленниковъ	6666 р. 85 к.	4. Депозит. купоны	47 р. 50 к.
5. 4% Россійская Государствен. рента 1158р.60к. текущ. купонъ 3 р. 80 к.	1162 р. 40 к.	5. Залоги заемщиковъ	1392 р. 50 к.
6. Мебель канцелярскія принадлежн	467 р. 62 к.	6. Срочные платежи по невыдан. ссудамъ	729 р. 12 к.
7. Издержки заготовленія закл. листовъ	2318 р. 15 к.	7. Переходящ. суммы	220 р. 74 к.
8. Расходы за счетъ заемщиковъ	100 р. 81 к.	8. Запасный капиталъ Общества	2823 р. 70 к.
9. Издержки по организаціи Общества	3320 р. 34 к.	9. Ссудная касса Ломжинскихъ Промышленниковъ	4408 р. — к.
10. Издержки администраціи	851 р. 15 к.	10. Банкирскій домъ „А. Перець“ въ Варшавѣ	83 р. 10 к.
11. Депозиты въ кладовой Общества	5600 р. — к.	11. Депозиты по уплатѣ ссудъ:	
12. % Сборъ отъ купоновъ въ пользу казны	21 р. 18 к.	а) наличными	42 р. 86 к.
Итого	211890 р. 77 к.	б) закладными листами	1000 р. — к.
		Частныхъ лицъ	3400 р. — к.
		Собственные общества	1200 р. — к.

III. Потребности населенія губерніи въ краткосрочномъ кредитѣ въ отчетномъ году удовлетворяли, кромѣ Ломжинскаго Отдѣленія Государственнаго Банка, гминныя ссудо-сберегательныя кассы, ссудная касса Ломжинскихъ промышленниковъ и касса Островскаго ссудо-сберегательнаго Товарищества.

1. *Ссудо-сберегательныхъ кассъ при гминныхъ управленіяхъ* въ отчетномъ году дѣйствовало въ губерніи 73, въ томъ числѣ:

въ Ломжинскомъ уѣздѣ	13
„ Кольненскомъ „	9
„ Мазовецкомъ „	9
„ Маковскомъ „	10
„ Островскомъ „	12
„ Остроленскомъ „	11
„ Щучинскомъ „	9

Ближайшія свѣдѣнія объ оборотахъ этихъ кассъ помѣщены въ приложенной къ обзору вѣдомости № 11 и отдѣлѣ VI Обзора (о ходѣ крестьянскаго дѣла).

2. *Ссудная касса Ломжинскихъ промышленниковъ* дѣйствуетъ на началахъ взаимнаго кредита. Согласно отчету ея, къ 1 января 1900 года число членовъ кассы было 1326, въ отчетномъ году прибыло 130 и выбыло 117; такимъ образомъ къ 1 января 1901 года осталось членовъ кассы 1326. По роду занятій лица эти распредѣлялись на слѣдующія группы:

а) промышленниковъ и торговцевъ	400
въ томъ числѣ:	
крупныхъ промышленниковъ	24
ремесленниковъ-мастеровъ	136
ремесленниковъ-подмастерьевъ	43
торговцевъ-хозяевъ	158
торговцевъ-приказчиковъ	39
б) землевладѣльцевъ	263
в) домовладѣльцевъ	154
г) лицъ, состоящихъ на государственной службѣ	232
д) врачей, повѣренныхъ по судебнымъ дѣламъ, частныхъ учителей, художниковъ, служащихъ въ частныхъ учрежденіяхъ и лицъ прочихъ профессій	277
Итого	1326

Паи ¹⁾ членовъ кассы къ 1 января 1900 года составляли 65654 руб. *56 к., въ теченіи отчетнаго года поступило новыхъ паявъ 6500 руб. и выдано выбывшимъ членамъ 5850 руб., такъ что паявой капиталъ къ 1 января 1901 года равнялся 66304 руб. 56 коп.

Вклады, внесенныхъ въ кассу для приращенія процентами, въ концѣ 1899 года было 544966 руб. 40 к., въ 1900 году внесено 489089 руб.

¹⁾ Нормальный размѣръ одного пая 50 руб.

44 коп., выдано 474152 руб. 8 коп., осталось къ концу года 559903 руб. 76 коп. Капиталь этотъ составлялъ собственность 1388 лицъ; самый большой вкладъ 7000 руб., вкладовъ свыше 1000 руб. было 113, отъ 100 до 1000 руб.—739 и менѣе 100 руб.—535.

Ссудъ, отпущенныхъ кассою, числилось за членами ея къ 1 января 1900 года на сумму 632831 руб. 18 коп.; въ отчетномъ году кассою выдано 571 ссуда на сумму 341012 руб., возвращено сверхъ уплаченныхъ 51 руб. и внесено въ кассу на погашеніе ссудъ 318782 руб. 35 коп.; такимъ образомъ къ 1 января 1901 года осталось за заемщиками 655111 руб. 83 коп. Изъ выданныхъ ссудъ наименьшая составляла 4 руб., а наибольшая 10000 руб. Ссудъ менѣе 100 руб. отпущено въ 1900 году 118, отъ 100 р. до 500 р.—284, отъ 500 р. до 1000 р.—104, отъ 1000 р. до 5000 р.—58, свыше 5000 руб.—7. Изъ числа означенныхъ ссудъ было выдано:

а) промышленникамъ и торговцамъ	254
въ томъ числѣ:	
крупнымъ промышленникамъ	28
ремесленникамъ-мастерамъ	92
ремесленникамъ-подмастерьямъ	20
торговцамъ-хозяевамъ	102
торговцамъ-приказчикамъ	12
б) землевладѣльцамъ	76
в) домовладѣльцамъ	85
г) лицамъ, состоящимъ на государственной службѣ	106
д) врачамъ, повѣреннымъ по судебнымъ дѣламъ, частнымъ учителямъ, служащимъ въ частныхъ учрежденіяхъ и лицамъ прочихъ профессій	50
Итого	571

Оставшіяся къ 1 января 1901 года за ссудозаемщиками долъгъ былъ обезпеченъ: сумма 71918 руб. 55 коп. — залогомъ въ $\frac{0}{100}$ бумагахъ, сумма 366077 руб. 49 коп. — ипотечными записями, а остальные 227115 р. 79 к. — векселями съ солидарными поручительствами.

Въ отчетномъ году кассою заведено 11 судебныхъ исковъ о взыска-ніи съ неисправныхъ заемщиковъ 3535 руб. 85 коп., никакихъ потерь, влѣдствіе невозвращенія ссудъ, касса въ 1900 году не понесла.

Валовой оборотъ суммъ кассы за 1900 годъ представляется въ слѣдующихъ цифрахъ:

Остатокъ отъ 1899 года	62250 р. 69 к.
Поступило въ 1900 году	1007574 р. 34 к.*
Всего прихода	1069825 р. 03 к.
Израсходовано въ 1900 году	992450 р. 97 к.
Осталось къ 1 января 1901 года	77374 р. 06 к.
Въ томъ числѣ наличными деньгами 3024 р. 6 к. и $\frac{0}{100}$ бумагами	
74350 руб.	

Прибыль кассы:

В течение отчетного года касса, взимая по 6% годовых от выданных ссуд, получила процентных денег 39932 р. 90 к.

От капиталов, принятых для приращенія процентами, касса уплачивала въ 1900 году $4\frac{1}{2}\%$, что составило. 25476 р. 00 к.

Израсходовано на администрацію кассы 4527 р. 48 к.

Итого 30003 р. 48 к.

Такимъ образомъ, чистой прибыли за отчетный годъ получено 9929 р. 42 к.

Изъ этой прибыли обращено:

а) на выдачу членамъ кассы дивиденда, считая по 10% съ пая 5990 р. — к.

б) на уплату дополнительнаго % сбора въ пользу казны 805 р. 17 к.

в) въ пособіе Ломжинской больницѣ Св. Духа 150 р. — к.

г) еврейской больницѣ 50 р. — к.

д) Ломжинскому благотворительному обществу 450 р. — к.

е) Ломжинской пожарной командѣ изъ охотниковъ 50 р. — к.

ж) на содержаніе учителя рисованія при Ломжинскомъ начальномъ училищѣ и чертежныя принадлежности для учащихся 800 р. — к.

з) въ пользу дѣтскаго пріюта 50 р. — к.

Резервный капиталъ кассы къ концу 1899 года составлялъ 44918 р. 96 к.

Въ 1900 году къ резервному капиталу причислено: процентныхъ денегъ по купонамъ отъ % бумагъ 1884 р. 57 к.

курсовой разницы, полученной при покупкѣ части означенныхъ бумагъ 633 р. — к.

такъ называемой вступной платы отъ вновь прибывшихъ членовъ 130 р. — к.

Такимъ образомъ, резервный капиталъ къ 1 января 1901 г. равнялся 47567 р. 43 к.

въ томъ числѣ:

% бумагами, хранившимися въ Ломжинскомъ Отдѣленіи Государственнаго Банка 47050 р. — к.

и наличными деньгами 517 р. 43 к.

3. Ссудная касса Островскаго ссудо-сберегательнаго Товарищества.

Согласно отчету ея, къ 1 января 1901 года число членовъ кассы было 129.

По роду занятій лица эти распредѣлялись на слѣдующіе группы:

а) промышленниковъ и торговцевъ 36

въ томъ числѣ:

крупныхъ промышленниковъ	19
ремесленниковъ-мастеровъ	14
торговцевъ-хозяевъ	3
б) землевладѣльцевъ	17
в) домовладѣльцевъ	28
г) лицъ, состоящихъ на государственной службѣ	23
д) духовныхъ, врачей, частныхъ учителей и лицъ прочихъ профессій	25
Итого	129

Паи членовъ кассы къ 1 января 1901 года составляли 3708 р. 96 к.

Въ томъ числѣ:

а) полныхъ паевъ у 45 членовъ	2250 р. — к.
б) паевыхъ долей у 93 членовъ	1458 р. 96 к.

Вклады, внесенныхъ въ кассу для приращенія процентами, въ концѣ 1900 года было 3972 р. 5 к. Капиталъ этотъ составлялъ собственность 19 лицъ; самый большой вкладъ 1000 руб., вкладовъ свыше 100 руб. было 11, менѣе 100 руб.—8.

Ссудъ, отпущенныхъ кассою, къ 1 января 1901 г. состояло за заемщиками 8184 руб. 21 к. Долгъ этотъ обезпеченъ: сумма 958 р. личными росписками, сумма 7126 р. 21 коп. векселями съ солидарнымъ поручительствомъ, а остальная 100 руб. залогомъ въ % бумагахъ.

Изъ выданныхъ ссудъ наибольшая 300 руб., наименьшая 6 руб. Изъ числа означенныхъ ссудъ было выдано:

а) промышленникамъ и торговцамъ	29
въ томъ числѣ: промышленникамъ	12
ремесленникамъ-мастерамъ	14
торговцамъ-хозяевамъ	3
б) землевладѣльцамъ	15
в) домовладѣльцамъ	20
г) лицамъ, состоящимъ на государственной службѣ	14
д) духовнымъ, врачамъ, частнымъ учителямъ и лицамъ прочихъ профессій	17
Итого	95

Въ отчетномъ году кассою судебныхъ исковъ о взысканіи съ неисправныхъ заемщиковъ возбуждено не было.

Къ 1 января 1901 года въ обращеніи кассы состояло:

а) паевыхъ взносовъ	3708 р. 96 к.
б) вкладовъ	3972 р. 05 к.
в) запаснаго капитала	188 р. 77 к.
г) переходящихъ суммъ	308 р. 59 к.
д) прибыли	470 р. 30 к.
Итого	8648 р. 67 к.

Къ концу отчетнаго года было въ ссудахъ:

а) срочныхъ	8086 р. 37 к.
б) просроченныхъ	97 р. 84 к.
Итого	8184 р. 21 к.

Оставалось къ 1 января 1901 г. 464 руб. 46 коп., изъ нихъ наличными деньгами 460 руб. 26 коп. и $\frac{0}{100}$ бумагами по покупной цѣнѣ въ сберегательныхъ кассахъ кредитныхъ учрежденіяхъ 4 руб. 20 коп.

Прибыль кассы. Въ теченіи отчетнаго года касса, взимая по 9 $\frac{0}{100}$ годовыхъ отъ выданныхъ ссудъ, получила процентныхъ денегъ 714 руб. 43 к.

Отъ капиталовъ, принятыхъ отъ приращенія процентами, касса уплачивала въ 1900 году 6 $\frac{0}{100}$ годовыхъ, что составило 168 р. 64 к.

Чистый прибыли за 1900 годъ получено 470 р. 30 коп.

Изъ этой прибыли обращено:

а) на выдачу членамъ кассы дивиденда изъ паевъ, по 9 $\frac{0}{100}$ годовыхъ	253 р. 61 к.
б) въ запасный капиталъ	47 р. 03 к.
в) на администрацію кассы	169 р. 66 к.

К. Движеніе населенія.

(Приложеніемъ къ этой статьѣ служатъ ведомости № 3, лит. А, Б и В).

Естественный приростъ населенія въ отчетномъ году выразился въ слѣдующихъ цифрахъ:

Всего рожденныхъ въ губерніи мальчиковъ и дѣвочекъ было 22793.

Изъ нихъ: мальчиковъ	11861
дѣвочекъ	10932

Законнорожденныхъ: въ городахъ	Мальчиковъ. 1088 + Дѣвочекъ. 855
	1943

въ уѣздахъ	10561 + 9856
	20417

всего въ губерніи	11649 + 10711
	22360

Незаконнорожденныхъ: въ городахъ	24 + 28
	52

въ уѣздахъ	188 + 193
	381

всего въ губерніи	112 + 221
	433

Въ теченіе 1900 года умерло 13866 человекъ, изъ которыхъ 7076 мужскаго и 6790 женскаго пола.

Въ томъ числѣ: въ городахъ	Муж. пола. 770 + Жен. пола. 727
	1497

въ уѣздахъ	6306 + 6036
	12369

Такимъ образомъ, число родившихся вообще по губерніи превышаетъ число умершихъ на 8927, изъ которыхъ 4785 мужскаго, а 4142 женскаго пола. Въ частности по городамъ и уѣздамъ оказывается, что въ городахъ число родившихся превышаетъ число умершихъ на 498 человѣкъ, изъ которыхъ 342 мужскаго и 156 женскаго пола, а въ уѣздахъ число родившихся было болѣе числа умершихъ на 8429 человѣкъ, изъ нихъ мужскаго пола 4443, женскаго 3986.

Въ процентныхъ отношеніяхъ число родившихся и умершихъ по отношенію къ общему числу народонаселенія губерніи по списочному составу выражается такъ:

	Родившихся.	Умершихъ.
Въ городахъ: мужскаго пола . . .	3,1	2,0
женскаго пола . . .	2,4	2,0
Въ уѣздахъ: мужскаго пола . . .	3,6	2,1
женскаго пола . . .	3,5	2,1

По сравненіи приведенныхъ данныхъ о движеніи всего населенія губерніи въ отчетномъ году съ такими же данными за 1899 г. окажется, что число родившихся въ 1900 болѣе на 803 и число умершихъ менѣе на 1951 чел.

Браковъ совершено было по всей губерніи 4173, изъ нихъ въ городахъ 423, а въ уѣздахъ 3750. Сравнительно съ 1899 годомъ въ отчетномъ году браковъ заключено болѣе на 158.

Къ 1 января 1901 г. въ Ломжинской губерніи числилось народонаселенія:

Постояннаго: мужскаго пола . . .	311387
женскаго пола . . .	310012
Всего . . .	621399
Непостояннаго: мужскаго пола . . .	20695
женскаго пола . . .	17390
Всего . . .	38085

Изъ числа постоянныхъ жителей къ 1 января 1901 г. находилось въ отлучкѣ изъ мѣстъ приписки:

мужчинъ	48418
женщинъ	27487
Итого	75905

Общее число всѣхъ жителей, по списочному составу, было 659484, изъ нихъ 332082 мужскаго и 327402 женскаго пола, наличнаго же населенія 583579 человѣкъ, изъ коихъ 283664 мужчины и 299915 женщинъ.

Весь приростъ населенія, внесеннаго въ списки, слагающійся отъ перевѣса числа родившихся надъ умершими и числа прибывшихъ въ губернію на жительство надъ выбывшими, въ отчетномъ году опредѣлился въ 9096 человѣкъ, менѣе прибыли населенія 1899 года на 260 человѣкъ.

Приростъ наличнаго населенія за отчетный годъ выразился цифрою 5554, болѣе прибыли 1899 года на 1158 человѣкъ.

Въ нижеслѣдующихъ двухъ таблицахъ показано: въ 1-й—распределеніе всего народонаселенія губерніи, внесеннаго въ списки, по городамъ и уѣздамъ, съ раздѣленіемъ его на постоянное и непостоянное; во 2-й—такое же распределеніе населенія, оказавшагося на лицо къ 1-му января 1901 г. (не считая войскъ).

Города и уѣзды.	Постоянное населеніе.			Непостоянное населеніе.			Итого обоего пола.
	Мужчинъ.	Жен- щинъ.	Обоего пола.	Муж- чинъ.	Жен- щинъ.	Обоего пола.	
Городъ Ломжа . . .	8107	8530	16637	3203	4398	7601	24238
Ломжинскій уѣздъ . .	48753	47527	96280	2667	1800	4467	100747
Городъ Кольно . . .	3281	3082	6363	46	6	52	6415
Кольненскій уѣздъ . .	39063	39857	78920	691	652	1343	80263
Городъ Тыкоцинь . .	3189	3316	6505	541	571	1112	7617
Мазовецкій уѣздъ . .	40715	40701	81416	3212	2234	5446	85862
Городъ Маковъ . . .	3551	3294	6845	202	73	275	7120
Маковскій уѣздъ . .	31129	31149	62278	2527	2103	4630	66908
Городъ Островъ . . .	5255	5339	10594	794	665	1459	12053
Островскій уѣздъ . .	46397	46567	92964	1813	1345	3158	96122
Городъ Остроленка . .	4036	4236	8272	175	140	315	8587
Остроленскій уѣздъ . .	40160	39440	79600	1937	1407	3344	81944
Городъ Щучинъ . . .	2870	2523	5393	370	336	706	6099
Щучинскій уѣздъ . .	34881	34451	69332	2517	1660	4177	74509
Всего въ городахъ . .	30289	30320	60609	5331	6189	11520	72129
Всего въ уѣздахъ . .	281098	279692	560790	15364	11201	26565	587355
Итого . . .	311387	310012	621399	20695	17390	38085	659484

Города и уѣзды.	Наличное населеніе.		
	Мужчинъ.	Женщинъ.	Обоего пола.
Городъ Ломжа	10144	12284	22428
Ломжинскій уѣздъ	44618	45284	89902
Городъ Кольно	2923	2806	5729
Кольненскій уѣздъ	34194	37699	71893
Городъ Тыкоцинь	2407	3114	5521
Мазовецкій уѣздъ	37468	39101	76569
Городъ Маковъ	2917	3038	5955
Маковскій уѣздъ	27401	29725	57126
Городъ Островъ	5384	5454	10838
Островскій уѣздъ	41101	43310	84411
Городъ Остроленка	3335	4167	7502
Остроленскій уѣздъ	36720	38212	74932
Городъ Щучинъ	2668	2548	5216
Щучинскій уѣздъ	32384	33173	65557
Всего въ городахъ	29778	33411	61189
Всего въ уѣздахъ	253886	266504	520390
Итого	283664	299915	583579

По вѣроисповѣданіямъ:

Города и уѣзды.	Постоянное населеніе.								Непостоянное населеніе.										
	Право-славныхъ.		Римско-католиковъ.		Люте-ранъ.		Евреевъ.		Право-славныхъ.		Римско-католиковъ.		Люте-ранъ.		Евреевъ.		Магометанъ.		
	м.	ж.	м.	ж.	м.	ж.	м.	ж.	м.	ж.	м.	ж.	м.	ж.	м.	ж.	м.	ж.	
Г. Ломжа	261	297	3375	3518	107	128	4364	4587	688	532	1168	2617	55	71	1292	1778	—	—	
Ломжинскій уѣздъ	46	40	40818	39800	510	499	7379	7188	74	56	1955	1307	45	40	593	397	—	—	
Г. Кольно	23	13	868	938	35	17	2355	2114	12	1	19	3	2	—	13	2	—	—	
Кольненскій уѣздъ	30	32	34683	35502	296	361	4049	3967	52	59	479	423	30	34	129	137	—	—	
Г. Тыкоцинь	1	3	1201	1258	4	—	1983	2055	4	14	210	212	2	6	325	339	—	—	
Мазовецкій уѣздъ	194	163	2024	1328	55	52	38924	38676	194	163	2024	1328	55	52	939	691	—	—	
Г. Маковъ	3	2	1021	988	13	14	2514	2290	15	8	64	24	8	5	115	36	—	—	
Маковскій уѣздъ	6	13	37931	28039	324	313	2868	2784	20	15	2265	1898	13	13	229	177	—	—	
Г. Островъ	36	10	1952	2139	10	9	3257	3181	138	151	208	196	45	50	403	268	—	—	
Островскій уѣздъ	40	46	38341	38268	1739	1864	6277	6389	107	53	1022	812	95	64	583	122	—	—	
Г. Остроленка	54	55	2068	2224	44	35	1870	1922	14	15	124	87	12	9	30	24	—	—	
Остроленскій уѣздъ	20	21	36853	36117	57	60	3232	3240	156	69	1492	1136	16	12	271	192	—	—	
Г. Щучинъ	12	6	610	592	8	3	2240	1922	50	40	70	68	5	3	245	225	—	—	
Щучинскій уѣздъ	155	145	28688	28743	132	129	5906	5434	362	143	1565	1125	37	39	549	357	—	—	
Всего	881	846	220433	219454	3334	3484	87218	85749	1886	1319	12665	10636	420	398	5716	5044	—	—	
																	621399		38085

Въ отчетномъ году движеніе постоянного населенія губерніи (кромя рожденій и смертности) выражается слѣдующими цифрами:

Переселилось:		Мужск. пола.	Женск. пола.
а) изъ другихъ мѣстностей Привислинскаго края	1356	—	2030
б) изъ Имперіи	17	—	33
в) изъ-за-границы	9	—	4
Всего	1382	—	2067

Выселилось:		3449
а) въ другія мѣстности Привислинскаго края	1577	— 2027
б) въ Имперію	23	— 38
в) за границу	—	—
Всего	1600	— 2065
		3665

Въ 1900 году число выселившихся изъ губерніи превышало число переселившихся въ нее на 216 человѣкъ.

Передвиженія непостояннаго населенія были слѣдующія:		
Прибыло на жительство:		Мужск. пола. Женск. пола.
а) изъ мѣстностей Привислинскаго края	4098	— 3263
б) изъ Имперіи	796	— 366
в) изъ-за-границы	113	— 31
Всего	5007	— 3660
		8667
Выбыло	4873	— 3381
		8254

Такимъ образомъ, прибыль въ непостоянномъ населеніи, по отчисленіи числа выбывшихъ изъ числа прибывшихъ, будетъ на 413 человекъ.

Въ теченіи отчетнаго года въ Ломжинской губерніи принято въ подданство Россіи 10 иностранцевъ, въ томъ числѣ 9 мужчинъ и 1 женщина. Изъ нихъ записано въ книги постоянного народонаселенія г. Ломжи—3 человекъ, Ломжинскаго уѣзда—2, Кольненскаго—3, Островскаго—1 и Щучинскаго—1. Трое изъ сихъ лицъ бывшіе австрійскіе подданные, римско-католическаго вѣроисповѣданія, а остальные 7 человекъ, бывшіе прусскіе подданные, изъ нихъ двое евангелическаго вѣроисповѣданія, а остальные пять римско-католическаго.

По роду занятій и возрасту распредѣляются слѣдующимъ образомъ:

По занятіямъ:		По возрасту:	
земледѣльцевъ	4	до 20 лѣтъ отъ роду	3
ремесленниковъ	2	отъ 20 до 30 лѣтъ	2
поденныхъ работниковъ	1	отъ 30 до 40 лѣтъ	3
живутъ при родителяхъ	3	отъ 40 до 50 лѣтъ	2

Свидѣтельства о водвореніи въ Россіи выданы въ 1900 году 13 иностранцамъ, всѣ они прусскіе подданные, изъ нихъ одинъ проживалъ въ Ломжинскомъ, по два—въ Кольненскомъ и Маковскомъ, три въ Островскомъ и пять въ Щучинскомъ уѣздахъ.

Въ числѣ этихъ иностранцевъ было 12 лицъ римско-католическаго вѣроисповѣданія и 1—евангелическо-лютеранскаго, по занятіямъ же всѣ они чернорабочіе.

Плотность населенія Ломжинской губерніи и отдѣльных уѣздовъ ея, со включеніемъ въ послѣдніе городовъ, выразилась за отчетный годъ въ слѣдующихъ цифрахъ:

У ѣ з д ы.	Площадь суши въ квадрат-ныхъ верстахъ ¹⁾ .	Наличное население уѣзда къ концу 1900 г.	Среднее число жителей обоего пола.	
			На одну квадратную версту.	На одну квадратную милю.
Ломжинскій	1589,5	12330	71	3463
Кольненскій	1343,7	77622	57	2827
Мазовецкій	1246,3	82090	66	3228
Маковскій	1012,8	63081	62	3062
Островскій	1375,0	95249	69	3401
Остроленскій	1424,2	82434	57	2842
Щучинскій	1274,4	70773	56	3435
Всего въ губерніи	9265,9	583579	64	3242

По плотности населенія Ломжинская губернія, среди губерній Привислинскаго края, занимаетъ восьмое мѣсто.

¹⁾ По исчисленіямъ генерал-маіора Стрѣльбицкаго.

Для характеристики передвиженія населенія Ломжинской губерні слѣдуетъ нижеслѣдующія таблицы: 1) о количествѣ выданныхъ паспортовъ въ Имперію и за границу, русскихъ видовъ на право проживанія иностранцамъ въ Россіи и посвидѣтельствованій на право возвращенія ихъ на родину; 2) о числѣ платныхъ паспортовъ, выданныхъ уѣздными управленіями и 3) о числѣ бесплатныхъ паспортовъ, выданныхъ гминными управленіями. Свѣдѣнія первой категоріи показаны лишь за отчетный годъ, въ свѣдѣніяхъ же послѣднихъ двухъ разрядовъ 1900 годъ сопоставленъ съ предшествующимъ ему годомъ.

1) о паспортахъ, выданныхъ въ Имперію и за границу, русскихъ видахъ иностранцамъ и о посвидѣльствованіяхъ на право возвращенія ихъ на родину.

Города и уѣзды.	Количество выданныхъ Имперскихъ паспортовъ.			Изъ общаго количества выдано паспортовъ евреямъ.			Количество выданныхъ заграничныхъ паспортовъ.			Изъ общаго количества паспортовъ выдано евреямъ.			Количество русскихъ видовъ, выданныхъ иностранцамъ на право проживанія въ Россіи.			Количество посвидѣльствованій, выданныхъ иностранцамъ на право возвращенія на родину.		
	м.	ж.	итого.	м.	ж.	итого.	м.	ж.	итого.	м.	ж.	итого.	м.	ж.	итого.	м.	ж.	итого.
Гор. Ломжа . . .	459	192	651	288	122	410	65	25	91	25	13	38	26	10	36	5	21	26
Ломжинск. уѣзд.	451	196	647	172	95	267	42	25	67	17	10	27	10	3	13	8	4	12
Гор. Кольно . . .	71	44	115	42	28	70	6	4	10	4	3	7	1	—	1	41	4	45
Кольненск. уѣзд.	283	121	404	95	24	119	15	9	24	5	2	7	7	2	9	119	5	124
Гор. Тыковинъ . .	84	58	142	54	36	90	9	5	14	8	3	11	2	—	2	4	—	4
Мазовецкій уѣзд.	818	451	1269	226	92	318	37	19	56	20	12	32	16	1	17	18	1	19
Гор. Мавовъ . . .	46	27	73	28	17	45	7	4	11	4	2	6	2	3	5	—	—	—
Маковскій уѣзд.	180	85	265	78	22	100	11	8	19	5	3	8	17	5	22	—	—	—
Гор. Островъ . . .	105	45	150	60	25	85	8	6	14	6	4	10	6	2	8	—	—	—
Островскій уѣзд.	447	86	533	112	21	133	16	10	26	7	5	12	12	6	18	1	—	1
Гор. Остроленка .	58	30	88	35	18	53	7	6	13	5	4	9	4	3	7	5	2	7
Остроленк. уѣзд.	148	63	211	41	20	61	13	9	22	3	1	4	6	1	7	7	4	11
Гор. Щучинъ . . .	83	47	130	47	23	70	15	8	23	9	15	24	2	—	2	2	—	2
Щучинскій уѣзд.	332	187	519	102	37	139	45	22	67	25	10	35	5	2	7	6	2	8
Итого по гор.	906	443	1349	554	269	823	117	59	176	61	44	105	43	18	61	57	27	84
Итого по уѣзд.	2659	1189	3848	826	311	1137	179	102	281	82	43	125	73	20	93	159	16	175
Всего по губ.	3565	1632	5197	1380	580	1960	296	161	457	143	87	230	116	38	154	216	43	259

2) о платных паспортах:

ГОРОДА И УЕЗДЫ.	1899 ГОДЪ.						1900 ГОДЪ.					
	Количество выданных паспортовъ.			Изъ общаго количества паспортовъ выдано евреямъ.			Количество выданных паспортовъ.			Изъ общаго количества паспортовъ выдано евреямъ.		
	муж.	жен.	Итого.	муж.	жен.	Итого.	муж.	жен.	Итого.	муж.	жен.	Итого.
Городъ Ломжа	1296	501	1797	773	192	965	1314	431	1745	835	154	989
Ломжинскій уѣздъ	1402	624	2026	256	60	316	1321	580	1901	205	84	289
Городъ Кольно	437	101	538	362	64	426	420	90	510	359	61	420
Кольненскій уѣздъ	194	103	297	6	1	7	206	102	308	12	3	15
Городъ Тыкоцинъ	120	91	211	92	48	140	112	87	199	91	49	140
Мазовецкій уѣздъ	2246	1868	3114	352	237	589	2090	1811	3901	353	239	592
Городъ Маговъ	961	443	1404	687	311	998	1064	362	1426	859	300	1159
Маковскій уѣздъ	104	125	229	—	—	—	108	22	130	—	—	—
Городъ Островъ	1108	487	1595	811	342	1153	1012	375	1387	683	228	911
Островскій уѣздъ	394	114	508	31	9	40	363	110	473	36	12	48
Городъ Остроленка	753	301	1054	528	192	720	745	272	1017	510	147	657
Остроленскій уѣздъ	331	86	417	7	—	7	301	87	388	1	—	1
Городъ Щучинъ	330	124	454	255	69	324	390	129	519	310	80	390
Щучинскій уѣздъ	149	95	244	1	2	3	295	93	388	112	28	140
Итого по городамъ	5005	2048	7053	3508	1218	4726	5057	1746	6803	3647	1019	4666
Итого по уѣздамъ	4820	3015	7835	653	309	962	4684	2805	7489	719	366	1085
Всего въ губерніи	9825	5063	14888	4161	1527	5688	9741	4551	14292	4366	1385	5751

3) о бесплатныхъ паспортахъ:

Наименованіе уѣздовъ, въ коихъ Гминныя Управленія выдали бесплатные паспорта.	1899 ГОДЪ.						1900 ГОДЪ.					
	Количество выданных паспортовъ.			Изъ общаго количества паспортовъ выдано евреямъ.			Количество выданных паспортовъ.			Изъ общаго количества паспортовъ выдано евреямъ.		
	муж.	жен.	Итого.	муж.	жен.	Итого.	муж.	жен.	Итого.	муж.	жен.	Итого.
Ломжинскій	4409	1700	6109	1345	422	1767	4067	1838	5905	1360	467	1827
Кольненскій	2101	894	2990	1013	413	1426	2609	1005	3614	1035	307	1342
Мазовецкій	1132	647	1779	88	30	118	1143	669	1812	112	46	158
Маковскій	4959	2298	7257	1118	523	1641	4901	2234	7135	1126	560	1686
Островскій	4845	2029	6914	1788	917	2705	4081	2078	6159	1732	819	2551
Остроленскій	3580	1747	5327	936	525	1461	3408	1682	5090	877	463	1340
Щучинскій	2356	909	3265	968	254	1222	1829	809	2638	632	177	809
Итого	23382	10264	33646	7256	3084	10338	22038	10315	32353	6874	2839	9713

Кромѣ паспортовъ, выдаваемыхъ во внутрь края и въ Имперію, управленіе гминъ и городовъ пограничныхъ уѣздовъ (Кольненскаго, Остроленскаго и Щучинскаго) имѣютъ право выдавать двадцативосьми-дневные и восьмимѣсячные легитимационные билеты жителямъ означенныхъ гминъ и городовъ, отправляющимся за границу на заработки.

Въ нижеслѣдующихъ двухъ таблицахъ показано: въ первой—свѣдѣнія о 28-ми дневныхъ легитимационныхъ билетахъ на переходъ границы, выдан-

ныхъ въ 1899 и 1900 гг., а во второй—свѣдѣнія о 8-ми мѣсячныхъ такихъ-же билетахъ, выданныхъ въ теченіи тѣхъ-же лѣтъ.

1) о 28-ми дневныхъ легитимационныхъ билетахъ.

Наименованіе городовъ и уѣздовъ.	Число осроченъ въ каждомъ уѣздѣ, жители коихъ пользуются своею правою.	1 8 9 9 г о д ѣ .						1 9 0 0 г о д ѣ .											
		Число лицъ въ каждомъ уѣздѣ, пользующихся своею правою.			Общее количество выданныхъ легитимационныхъ билетовъ.			Изъ общаго количества выдано евреямъ.			Число лицъ въ каждомъ уѣздѣ, пользующихся своею правою.			Общее количество выданныхъ легитимационныхъ билетовъ.			Изъ общаго количества выдано евреямъ.		
		муж.	жен.	Итого.	муж.	жен.	Итого.	муж.	жен.	Итого.	муж.	жен.	Итого.	муж.	жен.	Итого.			
Городъ Кольно . . .	—	1480	3324	950	4274	2102	652	2754	1810	3752	1548	5300	2632	1035	3667				
Кольненскій уѣздъ .	191	4191	4191	2512	6703	799	266	1065	13786	4382	2645	7027	802	299	1101				
Городъ Остроленка .	—	—	—	—	—	—	—	—	—	—	—	—	—	—	—				
Остроленк. уѣздъ .	34	6129	1028	610	1638	506	261	767	6251	1028	732	1760	519	274	793				
Городъ Щучинъ . . .	—	3113	850	650	1500	751	596	1347	3209	900	764	1664	800	664	1464				
Щучинскій уѣздъ .	250	30603	15199	5025	20224	3575	1277	4852	33582	10108	4710	14818	3657	1785	5442				
Итого по городамъ .	—	4593	4174	1600	5774	2853	1248	4101	5019	4652	2312	6964	3432	1699	5131				
Итого по уѣздамъ .	475	48010	20418	8147	28565	4880	1804	6684	53619	15518	8087	23605	4978	2258	7336				
Всего въ губерніи .	475	52608	24092	9747	34339	7733	3052	10785	58638	20170	10399	30569	8410	4057	12467				

2) о 8-ми мѣсячныхъ легитимационныхъ билетахъ.

Наименованіе городовъ и уѣздовъ.	Число осроченъ въ каждомъ уѣздѣ, жители коихъ пользуются своею правою.	1 8 9 9 г о д ѣ .						1 9 0 0 г о д ѣ .											
		Число лицъ въ каждомъ уѣздѣ, пользующихся своею правою.			Общее количество выданныхъ легитимационныхъ билетовъ.			Изъ общаго количества выдано евреямъ.			Число лицъ въ каждомъ уѣздѣ, пользующихся своею правою.			Общее количество выданныхъ легитимационныхъ билетовъ.			Изъ общаго количества выдано евреямъ.		
		муж.	жен.	Итого.	муж.	жен.	Итого.	муж.	жен.	Итого.	муж.	жен.	Итого.	муж.	жен.	Итого.			
Гор. Кольно	—	—	—	—	—	—	—	—	—	—	—	—	—	—	—				
Кольненскій уѣздъ .	191	10749	3031	1825	4856	—	—	—	13769	2994	2412	5406	—	—	—				
Гор. Остроленка . . .	—	—	—	—	—	—	—	—	—	—	—	—	—	—	—				
Остроленкскій уѣздъ	36	6197	1583	1290	2873	—	—	—	6511	1659	1551	3210	—	—	—				
Гор. Щучинъ	—	3113	19	10	29	—	—	—	719	16	12	18	—	—	—				
Щучинскій	250	30603	1492	390	1882	—	—	—	30532	1717	516	2233	—	—	—				
Итого по городамъ .	—	3113	19	10	29	—	—	—	719	16	12	28	—	—	—				
Итого по уѣздамъ .	477	18438	6106	3055	9261	—	—	—	50812	6370	4479	10849	—	—	—				
Всего въ губерніи .	477	21551	6125	3065	9190	—	—	—	51531	6386	4491	10877	—	—	—				

Эмиграціонное движеніе. Эмиграціи въ собственномъ значеніи этого слова, т. е. самовольнаго оставленія отечества съ намѣреніемъ не возвращаться уже болѣе на родину, въ Ломжинской губерніи съ 1892 года по настоящее время не было, если не считать случаевъ тайнаго перехода границы евреями для отъѣзда преимущественно въ Сѣверную Америку ради уклоненія отъ исполненія воинской повинности, а также побѣговъ въ цѣли избавленія отъ преслѣдованія за совершенное преступленіе.

Въ Ломжинской губерніи уже много лѣтъ наблюдается иного рода движеніе за границу мѣстнаго населенія. Оно имѣетъ иногда видъ настоящей эмиграціи, такъ какъ довольно часто совершается тайно, безъ установленныхъ видовъ, но по существу оно представляетъ изъ себя только отхожіи промыслы лишнихъ рабочихъ силъ. Направляются такимъ образомъ за границу, преимущественно въ Америку, молодые люди изъ безземельныхъ или малоземельныхъ крестьянъ, оставляя дома женъ, дѣтей и престарѣлыхъ родителей, которымъ съ мѣста эмиграціи высылаютъ все заработанныя деньги, удерживая изъ нихъ для себя только на скудное содержаніе, а также необходимую сумму для возвращенія на родину. Благодаря присланнымъ деньгамъ, оставшіеся дома члены семьи выплачиваютъ долги, покупаютъ земли и обзаводятся необходимымъ хозяйствомъ. Когда отправившіеся за границу убѣдятся, что доставленные имъ средства достаточно обезпечиваютъ будущность его семьи, онъ возвращается на родину.

Что такой именно характеръ имѣетъ помянутое движеніе рабочаго населенія въ Ломжинскомъ и Кольненскомъ уѣздахъ и, надо полагать, судя по однородности условій во всей Ломжинской губерніи, въ этомъ убѣждаютъ свѣдѣнія о количествѣ высланныхъ отлучившимися за границу денегъ въ свои семьи по названнымъ уѣздамъ. Такъ въ 1900 году было выслано ими въ Ломжинскій уѣздъ болѣе 130 тысячъ рублей, а въ Кольненскій болѣе 200 тысячъ рублей. Въ предшествующій годъ размѣръ высланной суммы по Кольненскому уѣзду опредѣлился въ 140 тысячъ рублей, а по Ломжинскому въ 100 тысячъ рублей.

До послѣдняго времени на отхожіи промыслы рабочій народъ шель преимущественно въ Сѣверную Америку, отчасти въ Бразилію и Аргентину. Съ 1899 же года, когда въ Пруссіи вновь открылись работы по постройкѣ желѣзнодорожныхъ линій, шоссейныхъ дорогъ и другихъ, хорошо оплачиваемыхъ, большинство изъ отправившихся на отхожіи промыслы идетъ не въ Америку, а въ сосѣднюю Пруссію.

II. Подати и повинности.

A. Окладныя и неокладныя подати и взысканія.

(Приложеніемъ къ этой статьѣ служатъ ведомости № 4, лит. А и Б).

По окладнымъ сборамъ къ 1-му января 1900 года оставалось недоимокъ:

дворскихъ	6893 р. 96 к.
крестьянскихъ	581 р. 66 к.
посадскихъ	285 р. 84 к.
городскихъ	1762 р. 32 к.
Всего	9523 р. 78 к.

Изъ сихъ недоимокъ составляли: 8901 р. 94 к. окладъ 1899 года, а 621 р. 84 к. оставались отъ прежнихъ лѣтъ.

Слѣдовало поступить въ 1900 году (кроме показанной недоимки) окладовъ первой и второй половины сего года, а также вновь начисленныхъ недоимокъ, какъ по этимъ окладамъ, такъ и прежнихъ лѣтъ:

дворскихъ	288355 р. 24 к.
крестьянскихъ	175696 р. 57 к.
посадскихъ	14054 р. 32 к.
городскихъ	51080 р. 9 к.
Итого	<u>529186 р. 22 к.</u>

Эта сумма вмѣстѣ съ недоимкой, оставшейся отъ 1899 г. (9523 р. 78 к.), составитъ 538710 р., а по отчисленіи изъ послѣдней исключенныхъ изъ недоимокъ 2430 р. 19 к. получится 536279 р. 81 к., которые и составили въ общей сложности сумму окладныхъ сборовъ, подлежащихъ по взысканію въ отчетномъ году.

Въ счетъ ихъ поступило платежей:

дворскихъ	288588 р. 62 к.
крестьянскихъ	174792 р. 44 к.
посадскихъ	14322 р. 27 к.
городскихъ	51995 р. 60 к.
Всего взыскано	<u>529698 р. 93 к.</u>

Засимъ осталось въ недоимкѣ къ 1-му января 1901 года окладныхъ сборовъ:

Дворскихъ:

прежнихъ лѣтъ	143 р. 78 к.
оклада 1-й половины 1900 года	1991 р. 78 к.
оклада 2-й половины	2891 р. 87 к.
Итого	<u>5027 р. 43 к.</u>

Крестьянскихъ:

прежнихъ лѣтъ	— р. — к.
оклада 1-й половины	278 р. 16 к.
оклада 2-й половины	410 р. 59 к.
Итого	<u>688 р. 75 к.</u>

Посадскихъ:

прежнихъ лѣтъ	— р. — к.
оклада 1-й половины	6 р. 63 к.
оклада 2-й половины	11 р. 26 к.
Итого	<u>17 р. 89 к.</u>

Городскихъ:

прежнихъ лѣтъ	65 р. 43 к.
оклада 1-й половины	219 р. 99 к.
оклада 2-й половины	561 р. 39 к.
Итого	<u>846 р. 81 к.</u>
Всего	6580 р. 88 к.

Значительная часть этой недоимки, которая, главнымъ образомъ, обременяла три крупныя дворянскія имѣнія, поступила въ началѣ 1901 года.

Прочихъ окладныхъ взысканій, штрафовъ и всѣхъ неокладныхъ сборовъ по разнымъ вѣдомствамъ (вѣдомость № 4 лит. А, отдѣлы II и III) оставалось къ 1-му января 1900 года въ недоимкѣ 876409 р. 27 к.

Къ сему, за причисленіями и исключеніями, въ отчетномъ году присоединилось 2322207 р. 16 к.

Итого 3198616 р. 43 к.

Въ счетъ этой суммы взыскано 2185076 р. 88 к.

Осталось въ недоимкѣ къ 1-му января 1901 года 1013539 р. 55 к.

Особыхъ сборовъ, существующихъ въ губерніяхъ Привислинскаго края (вѣд. № 4, лит. А, отдѣл. IV) къ 1-му января 1900 г. оставалось въ недоимкѣ 32422 р. 97¹/₂ к.

Къ недоимкѣ, за причисленіями и исключеніями, въ отчетномъ году присоединилось 337341 р. 52¹/₂ к.

Итого 369764 р. 50 к.

Взыскано 327170 р. 48¹/₂ к.

Осталось въ недоимкѣ къ 1-му января 1901 года 42594 р. 1¹/₂ к.

Въ объясненіе значительной недоимки по неокладнымъ сборамъ и разнаго рода взысканіямъ слѣдуетъ замѣтить, что большую ея часть (902375 р. 86 к.) составляютъ невзысканные штрафы съ семействъ евреевъ, уклонившихся отъ исполненія воинской повинности. Штрафы эти увеличиваются ежегодно на значительныя суммы, взыскать которыя для администраціи представляется дѣломъ почти невозможнымъ, такъ какъ евреи, изъ семействъ которыхъ призывные не являются, еще до призыва такъ устраниваютъ свои имущественныя дѣла, обставляя все въ строго законныя формы, что являются лицами совершенно несостоятельными къ платежу какихъ-либо штрафовъ, переуступивъ имущество по нотаріальнымъ актамъ своимъ единовѣрцамъ.

Б. Государственные и земские сборы.

а) *Транспортный сбор.*

Для возмѣщенія казнѣ ежегодно ассигнуемой Министерствомъ Внутреннихъ Дѣлъ суммы на расходы по пересылкѣ и продовольствію призывныхъ и бродягъ, а также на перевозку нижнихъ чиновъ запаса, въ случаѣ призыва ихъ на службу, взимается, на основаніи постановленій б. Совѣта Управленія Царства Польскаго отъ 27 мая 1823 года и 23 марта 1837 года и ВЫСОЧАЙШЕ утвержденнаго 6 января 1872 года журнала Комитета по дѣламъ Царства Польскаго, такъ называемый транспортный сборъ.

Норма этого сбора опредѣляется ежегодно Министромъ Внутреннихъ дѣлъ, причѣмъ имѣется въ виду число дымовъ, съ которыхъ онъ подлежитъ взысканію, а равно и количество расходовъ, произведенныхъ на счетъ означеннаго источника.

На 1900 годъ транспортнаго сбора, считая по установленной нормѣ, т. е. по 17 коп. съ каждаго городского и сельскаго дыма и присоединяя недоимки, оставшіяся отъ прежнихъ лѣтъ, назначено было къ поступленію съ 58687¹/₂ дымовъ 9976 руб. 88 коп., изъ коихъ въ отчетномъ году поступило 9876 руб. 99 коп.

Такимъ образомъ, весь недоборъ означеннаго сбора къ 1-му января 1901 года составлялъ 84 р. 33 к.

б) *Квартирный сбор.*

Взимаемый въ губерніяхъ Царства Польскаго квартирный сборъ, ВЫСОЧАЙШЕ утвержденнымъ 29 марта 1899 года мѣніемъ Государственнаго Совѣта, отмѣненъ съ обращеніемъ всѣхъ производившихся изъ средствъ сего сбора расходовъ на счетъ Государственнаго Казначейства.

в) *Дорожный сбор.*

(Приложеніемъ къ этой статьѣ служитъ ведомость № 13).

Означенный сборъ, на основаніи ВЫСОЧАЙШЕ утвержденныхъ 19 іюня 1870 года правилъ о содержаніи земскихъ дорогъ въ губерніяхъ Царства Польскаго, взимается съ сельскихъ обывателей въ размѣрѣ 15% отъ уплачиваемаго ими основнаго поземельнаго налога и подымной подати, а съ городскихъ—въ размѣрѣ 15% отъ контингенса ливерунковаго и подымной подати.

Сверхъ того, въ пользу дорожнаго сбора, согласно ВЫСОЧАЙШЕ утвержденному 27 декабря 1878 года журналу Комитета по дѣламъ Царства Польскаго, взимается 10% съ торговыхъ документовъ.

Сборъ этотъ предназначенъ на содержаніе губернскихъ земскихъ дорогъ I-го разряда. Изъ дорожнаго сбора отпускаются также пособія гминнымъ обществамъ на постройку и починку состоящихъ въ вѣдѣніи гминь мостовъ на дорогахъ II-го разряда, если годовой расходъ на эту надобность превышаетъ 400 руб.

Въ 1900 году назначено было къ поступленію дорожнаго сбора съ владѣльцевъ городскихъ и сельскихъ недвижимостей въ губерніи	63404 р. 98 к.
Недоимки за прежніе годы составляли	5462 р. 22 к.
Итого	68867 р. 20 к.

Въ счетъ сего въ теченіи 1900 г. поступило:

оклада	62412 р. 95 к.
недоимокъ	1778 р. 87 к.
Итого	64191 р. 82 к.

Затѣмъ къ 1-му января 1900 года осталось въ недоимкѣ	4675 р. 38 к.
--	---------------

Оборотъ дорожныхъ суммъ за отчетный годъ выразился въ слѣдующихъ цифрахъ:

П Р И Х О Д Ъ.

Къ 1-му января 1900 года оставалось въ казначействахъ губерніи	8165 р. 1 к.
--	--------------

Въ 1900 году поступило:

Сбора съ землевладѣльцевъ и домовладѣльцевъ	64191 р. 82 к.
10%-наго сбора съ торговыхъ документовъ	8346 р. 11 к.
Случайныхъ поступлений	2 р. 85 к.

Итого въ приходѣ 80705 р. 79 к.

Р А С Х О Д Ъ.

Въ теченіе 1900 года ассигновано:

На содержаніе дорожной службы	8973 р. 12 к.
На ремонтныя работы на губернскихъ земскихъ дорогахъ 1-го разряда	60168 р. 98 к.
4% вознагражденіе техникамъ за руководство этими работами	1646 р. 92 к.
На заготовленіе новыхъ и починку старыхъ дорожныхъ инструментовъ	378 р. 85 к.
На расходы по опубликованію о торгахъ на подряды по дорожнымъ работамъ	153 р. 89 к.
На выписку техническихъ журналовъ для Строительнаго Отдѣленія Губернскаго Правленія	48 р. 52 к.
На выписку Сборника Строительныхъ Правиль	8 р. 20 к.
На уплату страховой преміи съ дорожныхъ домиковъ	71 р. 63 к.
На квартирное довольствіе дорожныхъ сторожей	67 р. — к.
На возвратъ залоговъ подрядчикамъ	896 р. 85 к.
Возвращено плательщикамъ излишне поступившихъ въ дорожный сборъ	6 р. 15 к.

Итого въ расходѣ 72420 р. 11 к.

Такимъ образомъ, къ 1 января 1901 года осталось наличными деньгами въ казначействахъ губерніи	8285 р. 68 к.
---	---------------

г) Страховой сборъ.

На точномъ основаніи ВЫСОЧАЙШЕ утвержденного 20-го іюля 1870 г. Положенія, въ Ломжинской губерніи существуетъ взаимное губернское страхованіе строеній отъ огня, которымъ завѣдываетъ Губернское Правленіе и подвѣдомственныя ему уѣздныя управленія.

Нижеслѣдующія цифры показываютъ въ общихъ чертахъ дѣятельность страховыхъ учрежденій губерніи:

Сумма застрахованія строеній составляла съ исходомъ 1900 года 29209350 руб., болѣе предыдущаго года на 1346640 руб.

Росписанная въ 1900 году страховая премія равнялась 252918 руб. 67 коп., въ сравненіи съ предыдущимъ годомъ болѣе на 53318 руб. 27 коп.

Признанныя за возникшіе въ 1900 году и въ предыдущихъ годахъ пожары вознагражденія составляли 315863 руб. 94 коп.

Слѣдственныхъ дѣлъ о пожарахъ разсмотрѣно 222, менѣе нежели въ 1899 году, на 17.

Въ теченіи 1900 года потерпѣвшимъ отъ пожаровъ уплачено 247470 р. 3 коп., въ сравненіи съ предыдущимъ годомъ болѣе на 51868 руб. 43 коп.

Съ исходомъ 1900 года наличныхъ суммъ страховаго учрежденія было 219570 р. 95 к.

Недоимка премій, пени и авансовъ за 1900 годъ равнялась 32140 р. 58 к.

Затѣмъ все активное состояніе составляетъ . . . 251711 р. 53 к.,

а такъ какъ лежавшія на страховыхъ капиталахъ обязательства составляли. 230993 р. 81 к.,

то съ исходомъ 1900 года былъ излишекъ въ . . . 20717 р. 72 к.

Состояніе застрахованія.

1. Съ исходомъ 1899 года сумма застрахованія составляла:

по городамъ 4410720 руб.

по посадамъ 3482020 руб.

по селеніямъ 19969970 руб.

Итого 27862710 руб.

2. Въ теченіи 1900 года прибыло застрахованій:

по городамъ 375150 руб.

по посадамъ 280890 руб.

по селеніямъ 1798030 руб.

Итого 2454070 руб.

Всего 30316780 руб.

3. Въ теченіи 1900 года убыло застрахованій:		
по городамъ	197070 руб.	
по посадамъ	137780 руб.	
по селеніямъ	772580 руб.	
	<hr/>	
Итого на		1107430 руб.
4. Оставшіяся съ исходомъ 1900 года застрахо-		
ванія составляли		29209350 руб.
а именно:		
по городамъ	4588800 руб.	
по посадамъ	3625130 руб.	
по селеніямъ	20995420 руб.	
	<hr/>	
Итого какъ выше		29209350 руб.

С о с т о я н і е ф о н д о в ъ .

I. Состояніе фондовъ по книгамъ и счетамъ:

1. Съ исходомъ 1899 года оказался излишекъ	170577 р. 69 к.
2. Подлежавшіе поступленію въ 1900 году до-	
ходы составляли:	
а) Премія	252918 р. 67 к.
б) Шени	3541 р. 43 к.
в) Другіе случайные доходы	199 р. 26 к.
г) Авансы	225 р. — к.
д) Сверхъ того исключено	
изъ признаннаго вознагражденія	185 р. 1 к.
	<hr/>
Итого	257069 р. 37 к.,
а такъ какъ изъ этого исключено	1211 р. 11 к.,
то дѣйствительно подлежало къ поступленію	255858 р. 26 к.;

За добавленіемъ же оказавшагося въ предыдущемъ году излишка было всего 426436 р. 95 к.

3. Въ теченіе 1900 года подлежало къ уплатѣ:

а) Признанныя вознагражденія за убытки, причиненные случившимися въ 1900 году и предыдущихъ годахъ пожарами	315863 р. 94 к.
б) Расходы по управленію	15712 р. 70 к.
в) Возвратъ неподлежаще уплаченныхъ премій	291 р. 17 к.
г) Разныя случайныя потребности	5495 р. 89 к.
д) Авансы	375 р. — к.
е) Пополненіе авансовъ	159 р. 38 к.
	<hr/>
Итого	337898 р. 8 к.

4) Такимъ образомъ, съ исходомъ 1900 года по книгамъ и счетамъ былъ излишекъ въ 88537 р. 87 к.

II. Дѣйствительное состояніе имущества:

Вышеозначенный излишекъ съ исходомъ 1900 года
составлялъ 88537 р. 87 к.

Для выдачи вознагражденій за убытки, причинен-
ные пожарами въ 1900 году, дѣла о которыхъ неразсмо-
трѣны еще окончательно, потребуется приблизительно . 67820 р. 15 к.

Затѣмъ отъ 1900 г. предвидится въ остаткѣ . 20717 р. 72 к.

Состояніе наличнаго капитала.

1. Съ исходомъ 1899 года осталось наличнаго
капитала. 242190 р. 64 к.

Въ теченіи 1900 г. поступило въ доходъ страхо-
ваго сбора 246904 р. 48 к.

Всего наличности . 489095 р. 12 к.

Въ теченіи 1900 г. уплачено изъ страховыхъ суммъ 269524 р. 17 к.

Такимъ образомъ, съ исходомъ 1900 года осталось
наличнаго капитала:

Въ казначействахъ губерніи . 73573 р. 98 к.

Въ Главномъ Казначействѣ . 145996 р. 97 к.

Итого 219570 р. 95 к.

Причисливъ къ этой суммѣ недоимки 32140 р. 58 к.

Активное состояніе имущества составитъ 251711 р. 53 к.

2. Вышеозначенное активное состояніе капитала
страховаго учрежденія по конецъ 1900 г. обременяютъ:

Вознагражденія за убытки, уже
признанные, но по разнымъ причинамъ
не уплаченные 163173 р. 66 к.

Вознагражденія за пожарные
убытки, окончательно еще не разсмо-
трѣнные 67820 р. 15 к.

Итого 230993 р. 81 к.

3. Такимъ образомъ, съ исходомъ 1900 года ока-
зался остатокъ 20717 р. 72 к.

Расходы по управленію.

Расходы по управленію страховымъ учрежденіемъ въ 1900 году рас-
предѣлялись такимъ образомъ:

Содержаніе чиновниковъ страховаго отдѣленія Гу-
бернскаго Правленія и писцовъ, письменные матеріалы и
экстраординарные расходы 5500 р. — к.

Содержаніе 7-ми страховыхъ дѣлопроизводителей
уѣздныхъ управленій, писцовъ, письменные матеріалы и
экстраординарные расходы 4900 р. — к.

Пособіе Государственному Контролю	272 р. — к.
Пособіе Министерству Финансовъ	1651 р. — к.
Пособіе чиновникамъ на воспитаніе дѣтей	350 р. — к.
На содержаніе надзора за дѣятельностью страхо- выхъ учрежденій и обществъ	198 р. 46 к.
На усиленіе канцелярскихъ средствъ страховыхъ дѣлопроизводствъ уѣздныхъ управленій	941 р. 24 к.
За занятія въ неурочное время чиновниковъ стра- хового отдѣленія по подсчету новаго тарифа	1600 р. — к.
Пособіе по ВЫСОЧАЙШЕМУ повелѣнію страхо- вому дѣлопроизводителю Кольненскаго уѣзднаго управленія	300 р. — к.
Итого	15712 р. 70 к.

Поступленіе сбора съ владѣльцевъ застрахованныхъ строеній.

Отъ 1899 года къ 1 января 1900 года осталось въ недоимкѣ	23371 р. 81 к.
Поступленіе страховой премии за 1900 годъ опре- дѣлено въ суммѣ	256884 р. 36 к.
Итого	280256 р. 17 к.

Въ 1900 году сложено со счетовъ по разнымъ причинамъ	1211 р. 11 к.
Такимъ образомъ, всего подлежало къ поступленію	279045 р. 6 к.
Въ счетъ сего поступило	246904 р. 48 к.
Затѣмъ къ 1 января 1900 года осталось въ недоимкѣ	32140 р. 58 к.

д) Сборъ по застрахованію рогатаго скота отъ чумы.

Сборъ этотъ взимается на основаніи изданныхъ съ ВЫСОЧАЙШАГО соизволенія, вослѣдовавшаго 20 іюля 1870 года, правилъ для пресѣченія чумы на рогатомъ скотѣ въ Привислинскихъ губерніяхъ и предназначень, согласно этимъ правиламъ и ВЫСОЧАЙШЕ утвержденнымъ 20 іюля и 30 октября 1870 г. и 20 декабря 1875 г. положеніемъ б. Комитета по дѣламъ Царства Польскаго, а также ВЫСОЧАЙШИМЪ повелѣніямъ 11 мая 1889 г. и 25 сентября 1896 г., на покрытіе расходовъ какъ по прекращенію означенной эпизоотіи въ случаѣ появленія ея, такъ и по управленію дѣлами по этой части.

Размѣръ сбора устанавливается ежегодно Министерствомъ Внутреннихъ Дѣлъ; на 1900 годъ онъ былъ опредѣленъ въ размѣрѣ $\frac{1}{2}$ коп. со штуки скота.

Составленіе описей рогатому скоту произведено во всей губерніи своевременно и случаевъ утайки скота отъ описи не обнаружено.

Дѣйствительное поступленіе сбора со скотовладѣльцевъ и успѣхъ его взысканія въ отчетномъ году выражаются въ слѣдующихъ цифрахъ:

Отъ 1899 года осталось въ недоимкѣ	— р. 11 к.
Назначено ко взысканію въ 1900 году	967 р. 37 к.
Итого	967 р. 48 к.

Поступило 967 р. 48 к.
такъ что къ 1 января 1901 года никакихъ недоимокъ не числилось.

Норма денежныхъ вознагражденій за скоть, убиваемый съ цѣлью прекращенія чумной эпизоотіи, Министерствомъ Внутреннихъ Дѣлъ на 1900 г. была установлена для Ломжинской губерніи слѣдующая: за быка или вола 60 р., за корову 40 р., за яловый скоть 30 р. и за теленка 10 руб. Такъ какъ въ отчетномъ году въ губерніи не было случаевъ появленія этой эпизоотіи, то и расходовъ на вознагражденіе скотовладѣльцевъ не производилось.

Капиталь на расходы по пресѣченію чумы къ 1 января 1900 года составлялъ:

а) процентными бумагами въ Главномъ Казначействѣ	26780 р. 50 к.
б) наличными деньгами	637 р. 25 к.
в) въ долгу за Петроковскимъ Губернскимъ Правленіемъ	13000 р. — к.
г) въ казначействахъ Ломжинской губерніи	346 р. 31 к.
Итого	40764 р. 6 к.

Поступило въ отчетномъ году:

а) сбора со скотовладѣльцевъ	967 р. 48 к.
б) случайныхъ доходовъ	— р. 77 к.
Итого	968 р. 25 к.
Всего	41732 р. 31 к.

Изъ этой суммы употреблено:

а) на расходы по управленію	6870 р. — к.
б) на разъѣзды сверхштатныхъ ветеринаровъ и на канцелярскіе расходы	946 р. 54 к.
Итого	7816 р. 54 к.

Такимъ образомъ, къ 1 января 1901 года осталось 33915 р. 77 к.

Въ томъ числѣ:

а) въ Главномъ Казначействѣ	20547 р. 75 к.
б) за Петроковскимъ Губернскимъ Правленіемъ	13000 р. — к.
в) въ казначействахъ Ломжинской губерніи	368 р. 2 к.

е) Гминные сборы.

(Приложеніемъ къ этой статьѣ служитъ ведомость № 10).

На основаніи ст. 83 ВѢСНОЧАЙШАГО указа 19 февраля 1864 года и постановленія б. Учредительнаго Комитета отъ 13 апрѣля 1865 года, расходы по содержанію гминныхъ управленій, начальныхъ училищъ и на другія общественныя надобности въ гминахъ, какъ-то: уплату за лѣченіе въ больницахъ несостоятельныхъ жителей, содержаніе арестантовъ и пр., производятся изъ особыхъ сборовъ, распредѣляемыхъ гминными сходами между

лицами, владѣющими въ предѣлахъ гминъ поземельною собственностью, по количеству удобной земли съ уменьшеніемъ обложенія лѣсныхъ пространствъ не менѣе какъ въ 4 раза сравнительно съ пахатною землею.

Изъ гминныхъ сборовъ улачивается также, согласно ст. V ВЫСОЧАЙШЕ утвержденного 29 декабря 1887 года мнѣнія Государственнаго Совѣта, пособіе Государственному Казначейству на содержаніе гминныхъ судовъ.

Въ отчетномъ году общая сумма расходовъ, произведенныхъ въ Ломжинской губерніи изъ гминныхъ сборовъ на общественныя надобности, составляла 179264 р. 59 к. Средній размѣръ сбора съ десятины земли равнялся 26,2 коп.

Въ частности на содержаніе 72 гминныхъ управленій (жалованье служащимъ, канцелярскіе расходы и наемъ помѣщеній) израсходовано 59923 р. 85 коп., что составляетъ въ среднемъ на одно гминное управленіе 832 р. 27 к.

Сравнительно съ 1899 годомъ общая сумма гминныхъ расходовъ за 1900 годъ увеличилась на 3738 руб. 11¹/₂ коп., а расходъ на содержаніе гминныхъ управленій увеличился на 406 руб. 21 коп.

д) Божничные сборы.

На содержаніе еврейскихъ синагогъ, молитвенныхъ домовъ, раввиновъ, школъ, больницъ и на вспомошествованіе бѣднымъ евреямъ поступаютъ доходы за совершеніе религіозныхъ обрядовъ и сборы съ еврейскихъ семействъ.

Къ числу доходовъ отъ религіозныхъ требъ принадлежатъ: плата за бракосочетаніе, обрѣзаніе, погребеніе, чтеніе родала, аренду бань, пожертвованія передъ суднымъ днемъ и пр.; въ случаѣ недостатка означенныхъ доходовъ на покрытіе расходовъ по божничному округу, взимается дополнительный сборъ съ принадлежащихъ этому округу еврейскихъ семействъ, раздѣляемыхъ по степени состоятельности на четыре разряда.

Въ Ломжинской губерніи божничныхъ округовъ 27.

По утвержденнымъ Губернскимъ Правленіемъ на текущее трехлѣтіе смѣтамъ въ отчетномъ 1900 году причиталось, соответственно предположенному расходу, по всѣмъ божничнымъ кассамъ дохода 26098 р. 6 к., въ томъ числѣ складки съ еврейскихъ обществъ 15944 р. 76 к.

Въ пособіе Государственному Казначейству уплачено въ теченіе 1900 г. изъ божничныхъ суммъ 245 р. 77 к.

Въ распоряженіи Губернскаго Правленія имѣлось 786 р. 37 к.

Въ нижеслѣдующихъ таблицахъ помѣщены приходы и расходы по всѣмъ божничнымъ округамъ Ломжинской губерніи.

Название божничных округовъ. (поуѣздно).	П Р И Х О Д Ъ.						В С Е Г О.	
	Со статей, отдаваемыхъ въ откупъ (бани, кошерни, чтенія родлаа, скамеевъ въ божницѣ, общественныхъ домовъ, % съ капиталавъ и т. п.).		Платежей за религиозныя требы.		По жертвованій и добровольныхъ вкладовъ, недоимокъ съ прежнихъ лѣтъ и т. п. случайныхъ доходовъ.			
	Рубли.	Коп.	Рубли.	Коп.	Рубли.	Коп.	Рубли.	Коп.
Гор. Ломжа.								
Ломжинскій божн. округъ .	506	85	—	—	4522	50	5029	35
Ломжинскій уѣздъ:								
Замбровскій божн. округъ .	89	50	15	50	539	70	644	70
Новгородскій „ „ .	110	36	—	—	9	10	119	46
Визненскій „ „ .	24	—	—	—	474	—	498	—
Снядовскій „ „ .	28	39	12	30	412	79	453	48
Кольненскій уѣздъ:							1715	64
Кольненскій божн. округъ .	501	56	33	30	703	56	1238	42
Стависковскій „ „ .	143	61	40	68	428	43	612	72
Едвабненскій „ „ .	108	66	22	58½	494	81½	626	6
Мазовецкій уѣздъ:							2477	20
Тыкоцинскій божн. округъ .	298	98	44	46	671	56	1015	—
Сокольскій „ „ .	72	50	30	38	328	97	431	85
Мазовецкій „ „ .	61	10	28	85	365	5	455	—
Яблонковскій „ „ .	17	30	6	18	97	40	120	88
Цѣхановецкій „ „ .	86	20	10	45	363	30	459	95
Маковскій уѣздъ:							2482	68
Маковскій божн. округъ .	368	75	34	10	1678	77	2081	62
Красносельскій „ „ .	233	25	—	—	176	45	409	70
Рожанскій „ „ .	271	50	21	7½	47	81	340	38½
Островскій уѣздъ:							2831	70½
Островскій божн. округъ .	991	37	9	25	—	—	1000	62
Чижевскій „ „ .	244	17	34	95	149	66	419	78
Зарембскій „ „ .	23	85	19	40	392	50	435	75
Брокскій „ „ .	—	—	—	—	420	65	420	65
Остроленскій уѣздъ:							2276	90
Остроленскій божн. округъ	3012	2	19	35	2139	96	5171	33
Мышинецкій „ „ .	189	30	13	22	489	71	692	23
Говоровскій „ „ .	231	90	25	10	566	52	823	52
Щучинскій уѣздъ:							6687	08
Щучинскій божн. округъ .	51	50	12	94	1121	24	1185	68
Радзиловскій „ „ .	50	20	6	65	354	23	411	8
Граевскій „ „ .	317	—	16	84	237	54	571	38
Райгородскій „ „ .	—	—	1	83	427	64	429	47
							2597	61

Название божничных округов. (поуездно).	Произведено расхода.						В С Е Г О.	
	На уплату жалованья равнину и другимъ лицамъ божничнаго персонала и въ пособіе казѣмъ.		На письменные матеріалы и губернскія вѣдомости.		На отопленіе и освѣщеніе. На уплату податей и разныхъ повинностей: страхованіе, содержаніе больницы и т. п. надобн.			
	Рубл.	Коп.	Рубл.	Коп.	Рубл.	Коп.	Рубл.	Коп.
Гор. Ломжа.								
Ломжинскій божн. округъ .	1590	40	13	—	3370	41	4973	81
Ломжинскій уездъ:								
Замбровскій божн. округъ .	410	01	10	15	213	50	633	66
Новгородскій „ „ .	378	46	13	—	158	—	549	46
Визненскій „ „ .	376	10	3	—	180	—	559	10
Снядовскій „ „ .	366	28	3	—	64	75	434	03
Кольненскій уездъ.							2176	25
Кольненскій божн. округъ .	748	82	19	77	451	87	1220	46
Стависковскій „ „ .	394	49	6	50	219	49	620	48
Едвабненскій „ „ .	322	—	8	43	275	35	605	78
Мазовецкій уездъ.							2446	72
Тыкоцинскій божн. округъ .	635	05	84	28½	295	66	1014	99½
Сокольскій „ „ .	325	15	10	45	77	66	413	26
Мазовецкій „ „ .	333	39	12	80	92	29	438	48
Яблонковскій „ „ .	22	59	14	65	82	38	119	62
Цѣхановецкій „ „ .	336	03	14	66	74	12	424	81
Маковскій уездъ.							2411	16
Маковскій божн. округъ .	1033	57	183	92	615	35	1832	84
Красносельцскій „ „ .	339	85	4	65	62	—	406	50
Рожанскій „ „ .	199	19	17	83½	112	—	329	2½
Островскій уездъ:							2568	36
Островскій божн. округъ .	686	30	65	9	178	43	929	82
Чижевскій „ „ .	192	90	167	96	58	90	419	76
Зарембскій „ „ .	376	98	41	14	17	34	435	46
Брокскій „ „ .	328	38	69	15	21	83	419	36
Остроленскій уездъ.							2204	40
Остроленскій божн. округъ	1249	46	63	—	3418	65	4731	11
Мышинецкій „ „ .	472	68	5	—	109	94	587	62
Говоровскій „ „ .	405	41	13	15	171	43	589	99
Щучинскій уездъ.							5908	72
Щучинскій божн. округъ .	882	23	136	35	167	10	1185	68
Радзиловскій „ „ .	336	26	67	—	10	82	414	8
Граѣвскій „ „ .	446	46	11	—	113	92	571	38
Райгородскій „ „ .	376	47	18	—	35	—	429	47
							2600	61

В. Городские доходы и расходы.

(Приложеніемъ къ этой статьѣ служить ведомость № 9).

По приходо-расходнымъ росписьямъ 7-ми городовъ Ломжинской губерніи на отчетный годъ предположено было доходовъ	98238 р. 8 к.
и назначено было расходовъ	96910 р. 13 к.
Въ дѣйствительности же поступило городскихъ доходовъ	96573 р. 9 к.
Остатка отъ 1899 года	20640 р. 6 ³ / ₄ к.
Всего	117213 р. 15 ³ / ₄ к.
Произведено расходовъ	90614 р. 3 ¹ / ₂ к.
Остатка къ 1 января 1901 года	26599 р. 12 ¹ / ₄ к.

Въ нижеслѣдующихъ двухъ таблицахъ указано распредѣленіе доходовъ каждого города по источникамъ ихъ поступления, а расходовъ по предметамъ, на какіе они произведены.

Городские доходы:

Города:	П о с т у п и л о в ъ г о р о д с к і я к а с с ы :																									
	Остатка отъ прошлаго 1899 г.		Недоимокъ прежнихъ лѣтъ.		Доходъ съ городскихъ издѣлъ, оброчныхъ сѣтей и кашгаловъ.				Сборовъ съ недвижимыхъ имуществъ.		Сборовъ съ промышленныхъ.		Прочихъ сборовъ.				Всего доходовъ.									
	Р.	К.	Р.	К.	Добавочный подомной подати.		Из освѣщеніе городскихъ улицъ.		Провысшаго налога (канонный сборъ).		50% съ платы за патенты на патентныя заведенія.		Торгового, промыслового, ремесленного, заготовочнаго, мѣстнаго, заготовочнаго, мѣрн. и вѣсов. за охоту на город. земляхъ и пр.		Съ процента въслѣдств. прельманія погребельныхъ ямъ и съ процента въслѣдств. заварочнаго паспортовъ.		На казенные домы, стѣны, мосты, урны и прочія по управленію.		Доходы мелочныхъ и садовъ.		Доходы чрезвычайныхъ (взятія наъ записаннаго напитага).		Р.	К.		
					Р.	К.	Р.	К.	Р.	К.	Р.	К.	Р.	К.	Р.	К.	Р.	К.	Р.	К.						
Ломжа	8846	30	9665	59	6517	73	4154	91	2179	32	1173	30	4318	—	2750	—	8758	73	450	—	1059	12	—	—	49873	—
Большо	565	31 ¹ / ₂	328	71	1036	88	656	39	169	—	295	5	652	79	1169	79	332	81	790	69	14	46	—	—	6011	58 ¹ / ₂
Тылоцнѣ	1162	87	749	34	1691	51	382	50	—	—	273	45	251	25	501	—	99	9	722	10	13	50 ¹ / ₂	1339	19	7149	80 ¹ / ₂
Маловъ	4838	31	—	60	3419	11	896	36	644	25	605	40	—	—	275	—	411	92	—	—	9	30	—	—	11100	25
Островъ	2829	97 ¹ / ₂	4352	55	3484	64	1221	89	1463	9	835	10	1246	55	281	—	394	21 ¹ / ₂	—	—	126	35	3387	52	19622	88
Остроленка	2110	46	26	66	4136	84	1307	14	1005	49	784	65	953	5	395	25	1196	45	—	—	1195	10	3249	23	16360	32
Щучинъ	322	83 ³ / ₄	426	50	608	28	670	12	255	—	400	43	475	5	1186	70	561	63	1079	12	52	43	1056	91	6095	13 ³ / ₄
Итого	20640	6 ³ / ₄	15549	95	20895	—	9289	81	5716	15	4367	38	7896	69	6558	74	11734	84 ¹ / ₂	3041	91	2470	26 ¹ / ₂	9032	85	117213	153 ³ / ₄

Городские расходы:

Города:	На выполнение оставшихся от прошлаго года неотраченных расходов.		Постоянные расходы.														Единовременные расходы.				В СЕГО.			
			Содержание городского управления, а также пособия на содержание других правительственных учреждений.		Содержание городского имущества и наемъ отъ города повъщней.		На наружное благоустройство города (очистку и осыпанье площадей и улицъ, содержание мостовъ, садовъ, колодезей и пр.)		Пособіе на содержание начальныхъ училищъ.		Пособія благотворительнымъ учреждениямъ.		Уплата долговъ и составленіе запаснаго капитала.		Мелочные и случайные расходы.		Итого постоянныхъ расходовъ.		По благоустройству города.				На другія надобности.	
			Р.	К.	Р.	К.	Р.	К.	Р.	К.	Р.	К.	Р.	К.	Р.	К.	Р.	К.	Р.	К.			Р.	К.
Ломжа	12906	60	11006	90	3649	3	5296	61	1400	—	411	29	2252	77	1031	5	3795	25	2650	20	—	—	40604	45
Бельно	328	71	2083	80	1473	37	279	40	375	—	15	—	231	48	145	92	4932	68	—	—	—	—	4932	68
Тыкоцинь	1611	61	2256	78 ^{1/2}	954	69	64	10	100	—	15	—	267	23	166	71	5436	12 ^{1/2}	—	—	107	91	5544	3 ^{1/2}
Мавовъ	703	88	3018	70	1718	97	794	34	1000	—	15	—	—	—	127	21	7378	10	632	19	—	—	8010	29
Островъ	4038	8	4395	85	1969	82	1500	41	400	—	15	—	—	5	187	59	12506	80	1095	12	174	30	13776	22
Остроленка	2117	41	4004	85	1334	64	1164	85	600	—	15	—	2123	24	223	38	11583	37	37	6	—	—	11620	43
Щучинъ	1864	34	1840	50	1525	96	240	80	200	—	15	—	47	92	137	70	5872	22	253	71	—	—	6125	93
Итого	23570	63	25607	38 ^{1/2}	12626	48	9340	51	4075	—	501	29	4922	69	2019	56	85663	54 ^{1/2}	4668	28	282	21	90614	3 ^{1/2}

Изъ приведенныхъ вѣдомостей видно, что городскіе доходы въ отчетномъ году, по сравненіи съ такими же доходами 1899 года, уменьшились на сумму 6327 руб. 12 коп. Разница эта объясняется тѣмъ, что въ 1900 году добавочной подымной подати поступило менѣе на сумму 755 руб. 27 коп., торговаго, ярмарочнаго и мостильнаго сборовъ—на 332 руб. 16 коп., мелочныхъ и случайныхъ доходовъ—на 1667 руб. 28 коп. и чрезвычайныхъ, т. е. выемки изъ банка запаснаго капитала—на 11025 руб. 17 коп., итого менѣе на 13779 руб. 98 коп., по остальнымъ же статьямъ доходы увеличились, а именно: недоимокъ съ прежнихъ лѣтъ поступило больше на 92 руб. 27 коп., съ городскихъ имуществъ, оброчныхъ статей и капиталовъ 637 руб. 71 коп., фонарной складки 1733 руб. 97 коп., промысловаго налога 546 руб. 30 коп., 50% патентнаго сбора 3313 руб. 99 коп., съ протеста векселей, предъявленія нотаріальныхъ актовъ, паспортовъ въ Имперію и за границу 280 руб. 5 коп. и сбора на квартирное довольствіе для мировыхъ судебныхъ учреждений 848 руб. 57 коп., итого больше на 7452 руб. 86 коп.

Такимъ образомъ, какъ указываютъ приведенныя цифровыя данныя, въ общемъ уменьшеніе доходовъ, поступающихъ отъ жителей въ пользу городскихъ кассъ, въ дѣйствительности не послѣдовало въ отчетномъ году, а только уменьшились чрезвычайные доходы, т. е. выемка изъ банка запаснаго капитала на сумму 11025 руб. 17 коп., каковое обстоятельство и повліяло на разницу въ доходахъ, происшедшую между 1899 и 1900 годами.

Равнымъ образомъ, расходы городскихъ кассъ 1900 года въ сравненіи съ предшествовавшимъ 1899 г., уменьшились на сумму 12972 руб. 92 коп. Разница эта произошла въ слѣдующихъ статьяхъ: на выполненіе расходовъ съ прежнихъ лѣтъ было ассигновано въ отчетномъ году менѣе на 4463 руб. 39^{1/4} коп. и по благоустройству городовъ и на другія единовременныя потребности 13906 руб. 86 коп., итого на 18776 руб. 19 коп., меньше, чѣмъ въ 1899 году.

Затѣмъ постоянныхъ расходовъ было произведено больше на сумму 5803 руб. 27 коп., а именно: на содержаніе городскихъ и казенныхъ учреждений 2362 руб. 13¹/₂, на содержаніе городскихъ имуществъ и наемъ отъ города помѣщеній—406 руб. 93¹/₂ коп., на наружное благоустройство города 2401 руб. 42 коп., въ пособіе благотворительнымъ заведеніямъ—426 руб. 29 коп., на уплату долговъ—440 руб. 55 коп. и мелочныхъ расходовъ—172 руб. 88 коп.

По отчисленіи затѣмъ суммы увеличенія расходовъ 5803 руб. 27 коп. отъ суммы уменьшенія таковыхъ 18776 руб. 19 коп., разницу будутъ составлять указанные выше 12972 руб. 92 коп., изъ каковыхъ данныхъ видно, что въ отчетномъ году уменьшились лишь одновременные расходы по случаю производства меньшей стоимости работъ по благоустройству городовъ, чѣмъ въ 1899 году.

Надоимокъ городскихъ доходовъ, какъ видно изъ вѣдомости № 9, къ 1 января 1901 г. по счетамъ городскихъ кассъ осталось 27971 руб. 31³/₄ коп., изъ коихъ 3628 руб. 82 коп. подлежатъ сложенію со счетовъ, какъ безнадежные къ поступленію. Въ послѣднюю цифру входятъ 3579 руб. 42 коп. лѣсныхъ штрафовъ за нарушеніе лѣсного устава въ Островской лѣсной дачѣ, которые, по бѣдности должниковъ, будутъ замѣнены арестомъ либо лѣсными работами, остальная же сумма недоимокъ числится преимущественно въ процентахъ за банкомъ отъ капиталовъ, а также за домовладѣльцами въ срочныхъ платежахъ строительныхъ ссудъ съ процентами.

Что же касается налоговъ и сборовъ, взыскиваемыхъ съ жителей въ пользу городскихъ кассъ, а также на удовлетвореніе разныхъ общественныхъ надобностей, не предусматриваемыхъ городскими росписями, то таковыхъ оставалось въ недоимкѣ къ 1 января 1900 года . . . 5130 р. 54¹/₂ к.

Назначено къ поступленію въ 1900 году . . . 61524 р. 25¹/₂ к.

Поступило въ теченіи 1900 года. . . 60970 р. 11 к.

Осталось въ недоимкѣ къ 1 января 1900 года . . . 5684 р. 69 к.

Капиталы городскихъ кассъ въ Ломжинскомъ Отдѣленіи Государственнаго Банка и въ строительныхъ ссудахъ, выданныхъ городскимъ жителямъ на постройку домовъ, къ 1 января 1900 г. составляли сумму 213095 руб. 44 коп., къ концу же отчетнаго года было капиталовъ:

запаснаго и въ строительныхъ ссудахъ . . . 187169 р. 81¹/₂ к.

постояннаго 17308 р. 90 к.

и 0/0/0 на эти капиталы 3833 р. 42¹/₂ к.

Итого . . . 208312 р. 14 к.

Слѣдовательно, городскіе капиталы въ 1900 году уменьшились на 4783 р. 30 коп.

Уменьшеніе капиталовъ на означенную сумму произошло вслѣдствіе выемки изъ банка части запаснаго капитала на удовлетвореніе расходовъ по благоустройству городовъ съ 1899 года, а также по случаю уплаты нѣкоторыми домовладѣльцами, получившими ссуду изъ Городскаго Кредитнаго Общества, строительныхъ ссудъ и исключенія со счетовъ причитавшихся отъ нихъ процентовъ.

Болѣе значительныя работы по благоустройству городовъ были произведены въ 1900 году слѣдующія:

Въ гор. Ломжѣ: перемощены Пеняная и Дворная улицы на сумму 2204 руб. 80 коп., произведенъ капитальный ремонтъ зданія магистрата и устроенъ при немъ асфальтовый тротуаръ на 1635 руб. 12 коп., итого на сумму 3839 руб. 92 коп. Въ отчетномъ году, по случаю 25-лѣтняго квартированія въ гор. Ломжѣ 17-го драгунскаго Вольнскаго и 14-го пѣхотнаго Олонцакаго полковъ, была ассигнована изъ средствъ мѣстной городской кассы сумма 800 рублей на устройство названнымъ полкамъ юбилейнаго празднества.

Въ гор. Островѣ: приведены въ надлежащую исправность 4 городскихъ колодца на сумму 804 руб. 96 коп., отремонтирована городская скотобойня на 3856 руб. 62 коп. и устроена дорога къ той же скотобойнѣ на 1643 руб. 25 коп., итого на сумму 6304 руб. 83 коп.

Въ гор. Остроленкѣ: ремонтъ мѣстной городской больницы на сумму 413 руб. 90¹/₂ коп. и устроенъ сарай при скотобойнѣ для ственнаго скота на 534 руб. 6 коп., итого на суммы 947 руб. 96¹/₂ коп.

Въ состояннн недвижимыхъ имуществъ городовъ Ломжинской губернии никакихъ измѣненнн не произошло. Изъ числа городскихъ управленнн помѣщаются въ собственныхъ зданннхъ только Ломжинское и Остроленское, прочнн же нанимаютъ свои помѣщеннн въ домахъ частныхъ владѣльцевъ. Земельные участки, расположенные внѣ городскихъ построекъ и приносящнн болѣе значительный доходъ, принадлежатъ только городамъ Ломжѣ, Острову и Остроленкѣ. Во владѣннн гор. Острова, между прочимъ, состоитъ около 500 десятинъ лѣса, въ которомъ ведется, согласно плану, правильное лѣсохозяйство. Тарифный мостъ имѣется въ Маковѣ, приносящнн городской кассѣ дохода въ годъ 1878 руб. Городскнн скотобойнн находятся во всѣхъ городахъ, а городскнн мясные ряды только въ гор. Ломжѣ, Тыкоцинѣ и Маковѣ. Наконецъ, всѣ города обладаютъ собственными пожарными обозами и сараями для храненнн инструментовъ.

г) Акцизные сборы.

Въ Ломжинской губернии устроенъ одинъ казенный винный складъ въ гор. Ломжѣ, который снабжаетъ очищеннымъ спиртомъ и виномъ 69 казенныхъ лавокъ, получая сырой материалъ изъ винокуренныхъ заводовъ отчасти Ломжинской, отчасти сосѣднихъ губерннн при посредствѣ четырехъ спиртоочистительныхъ заводовъ, изъ числа которыхъ только одинъ находится въ Ломжинской губернии (въ имѣннн Езюрко Ломжинскаго уѣзда).

Заводовъ, состоящихъ подъ контролемъ акцизнаго надзора въ отчетномъ году было: винокуренныхъ 23 (въ 1900 году одинъ заводъ не дѣйствовало), пивоваренныхъ 14 (3 не дѣйствовало), медоваренныхъ 8, водочныхъ 1, укусуныхъ 2 и свеклосахарныхъ 2.

Сравнительно съ 1899 годомъ, число дѣйствовавшихъ заводовъ увеличилось: винокуренныхъ на два, пивоваренныхъ на одинъ и медоваренныхъ на одинъ.

Оптовыхъ складовъ спиртныхъ напитковъ, ренсковыхъ погребовъ, трактировъ, шинковъ, корчемъ и другихъ подобнаго рода заведеній въ 1900 году было 279, менѣе чѣмъ въ 1899 году на 56. Разница эта объясняется тѣмъ, что въ 1900 году въ число (355) этого типа заведеній вошли и казенныя винныя лавки (69).

а) Винокурение. Количество и родъ употребленныхъ для винокурения въ періодъ 1889/1900 гг. припасовъ, а также количество выкуреннаго на каждомъ заводѣ спирта указаны въ нижеприведенной вѣдомости:

№ по порядку.	НАЗВАНІЕ ВІНОКУРЕННЫХЪ ЗАВОДОВЪ.	На производство винокурения употреблено припасовъ въ пудахъ.					Количество градусовъ выкуреннаго безводнаго спирта.
		Муки ржаной.	Муки ячменной.	Солода зеленого.	Картофеля.	Кукурузы.	
1	Ляховскій	1037 ¹ / ₂	—	2810 ¹ / ₂	50832	—	838440
2	Божеевскій	—	—	2616	73587 ¹ / ₂	—	1229710
3	Лавскій	—	—	2300	38610	—	678310
4	Грабовскій	3180	—	3065 ¹ / ₄	78438	1484	1461120
5	Едвабинскій	4200	1800	4332	76950	—	1567410
6	Корженистскій . . .	ржи 1769	—	1308	38432 ¹ / ₄	—	718410
7	Дзержбянскій . . .	„ 1440	—	1706 ¹ / ₄	51086 ¹ / ₄	—	903400
8	Кисельницкій . . .	—	—	1081 ¹ / ₂	28895 ¹ / ₄	—	431830
9	Стависковскій . . .	—	—	1269	43367 ¹ / ₂	—	644020
10	Тарновскій	—	—	764	16668 ³ / ₄	—	235330
11	Янчевскій	—	—	1900	44365	—	729400
12	Щепанковскій . . .	50	—	1058	22990 ¹ / ₂	—	368440
13	Езюрковскій	ржи 2295	—	2851	40584	2935	871040
14	Порыте-Яблонскій .	„ 3124 ¹ / ₂	—	2569	31188	—	578650
15	Завроцкій	19 ¹ / ₂	—	2678	34912 ¹ / ₂	4340	801820
16	Щавинскій	ржи 2067	—	1113 ¹ / ₂	13680	3180	417490
17	Триносскій	—	—	1377 ³ / ₄	20582 ³ / ₄	—	394750
18	Зашковскій	—	—	1359	23405	—	323950
19	Бранциковскій . . .	—	—	2760	42964	—	686780
20	Чарностовскій . . .	1464 ¹ / ₂	—	1183 ³ / ₄	24851 ¹ / ₄	—	397600
21	Рыдзевскій	2250	—	2006	12012	1638	361290
		22897	1800	42108 ¹ / ₂	808402 ¹ / ₂	13577	14639190

Барда расходуется на прокормъ скота, находящагося въ томъ имѣніи, гдѣ находится винокуренный заводъ.

Производительность заводовъ въ періодъ 1899/1900 гг. увеличилась въ сравненіи съ періодомъ 1898/9 гг., а именно: выкурено спирта болѣе на 1906538,9⁰ или на 15⁰%. Увеличеніе это объясняется лучшимъ урожаемъ въ количественномъ и качественномъ отношеніяхъ главнаго винокуреннаго матеріала—картофеля.

Почти весь винокуренный спиртъ приобрѣтенъ казной для нуждъ казенной винной монополіи и только незначительное количество—375228⁰ было отпущено изъ винокуренныхъ заводовъ въ укеусные, лаковые и поли-турные заводы. За границу въ отчетномъ году спиртъ не вывозился.

Средняя цѣна, при продажѣ спирта казнѣ, установлена въ 64,48 коп. за градусъ безводнаго спирта.

б) Дрожжевое производство. Дрожжево-винокуренныхъ заводовъ въ Ломжинской губерніи не имѣется.

в) Ректификація спирта. Очистка спирта производилась на Езіорковскомъ спиртоочистительномъ заводѣ горячимъ способомъ. Всего очищено спирта, по заказу казны 4665677,1⁰, по цѣнѣ 15 коп. за градусъ очищеннаго спирта. Въ районѣ Ломжинской губерніи имѣется только одинъ водочный заводъ въ имѣніи Езіорки, близъ гор. Ломжи. Водочныхъ издѣлій приготовлено изъ приобрѣтеннаго заводомъ казеннаго ректификованнаго спирта 1647,80 ве-деръ, изъ коихъ вывезено за предѣлы Ломжинской губерніи 1124 ведра. Среднія продажныя цѣны водочныхъ издѣлій отъ 16 до 30 рублей за ведро.

г) Пивовареніе. Въ отчетномъ году дѣйствовало 11 пивоваренныхъ заводовъ, изъ нихъ 4 (Ежевскій, Лазскій, Чечетскій и Млодзяновскій) преслѣдуютъ преимущественно сельско-хозяйственныя цѣли и 7 (Дроздовскій, Ломжицкій, Губернянскій, Козиолковскій № 4, Козиолковскій № 8, Островскій и Мышинецкій) основаны главнымъ образомъ на торгово-промышленныхъ началахъ. Пивоваренные заводы Ломжинской губерніи болѣе или менѣе примитивнаго устройства и только Дроздовскій заводъ, близъ гор. Ломжи, принадлежащій помѣщику г. Лютославскому, обладаетъ почти всѣми современными усовершенствованіями. Главными матеріалами для приготовления пива являются мѣстный ячмень и хмѣль, послѣдній отчасти мѣстнаго, отчасти иностраннаго происхожденія. Хмѣль мѣстнаго происхожденія приобрѣтается изъ гор. Варшавы и отчасти изъ плантацій Люблинской и Волынской губерній:

№ по по- рядку.	Наименованіе завода.	Употреблено при- пасовъ пудовъ.		Вываре- но ведеръ пива.
		Солода.	Хмѣля.	
1	Дроздовскій	16380	240	90600
2	Ломжицкій	3035	38	29000
3	Губернянскій	6560	84	49200
4	Козиолковскій № 4	1840	29½	12075
5	Козиолковскій № 8	60	1	720
6	Ежевскій	3120	41	26325
7	Лазскій	4900	68	24500
8	Островскій	5400	54	35640
9	Мышинецкій	2835	40	15120
10	Млодзяновскій	1592	20	11000
11	Чечетскій	340	6	2210

Всѣ пивоваренные заводы выдѣлываютъ пиво преимущественно для удовлетворенія мѣстнаго спроса, вывозить пиво за предѣлы Ломжинской губерніи только одинъ Дроздовскій заводъ. Среднія продажныя цѣны обыкновеннаго и баварскаго пива отъ 50 коп. до 1 руб. 10 коп. за 1 ведро и выспихъ сортовъ (марцоваго и портера) до 3 руб. 40 коп. за 1 ведро.

д) *Медовареніе.* Медоваренныхъ заводовъ дѣйствовало въ отчетномъ году 8. Всѣ они самаго примитивнаго устройства, при крайне ограниченной производительности, вызываемой незначительнымъ мѣстнымъ спросомъ:

№ по порядку.	Наименованіе завода.	Употреблено припасовъ пудовъ.		Число ведеръ выдѣланнаго меда.
		Меда.	Хмѣли.	
1	Едвабинскій	125	1 ¹ / ₂	265
2	Ломжинскій	55	1	180
3	Граевскій	40	1	100
4	Брокскій	6	—	30
5	Островскій № 15	15	—	60
6	Остроленскій	40	—	140
7	Островскій № 11	12	—	30
8	Маковскій	45	—	120

Среднія продажныя цѣны колеблются отъ 4 руб. 50 коп. до 12 руб. за 1 ведро.

Въ нижеслѣдующей таблицѣ помѣщены всѣ дѣйствовавшіе въ губерніи винокуренные, пивоваренные, водочные и уксусные заводы съ обозначеніемъ суммы поступившаго съ cadaго изъ нихъ акциза:

№ по порядку.	Названіе уѣздовъ и заводовъ.	Сумма причитающагося акциза.		Сумма поступившаго акциза.	
		Рубл.	Коп.	Рубл.	Коп.
По винокуренымъ заводамъ:					
Ломжинскаго уѣзда.					
1	Тарново № 55	36009	95	403	33
2	Янчево № 57	75442	49	242	82
3	Божесво № 10	121133	43	795	12
4	Щепанково № 61	42767	53	189	86
5	Езіорко № 62	122717	69	1014	5
6	Порыте-Яблонь № 68	71888	95	48	66
7	Рыдзеве № 38	49940	46	205	86
Итого		519900	50	2899	70

№ по порядку.	Названіе уѣздовъ и заводовъ.	Сумма причитающагося акциза.		Сумма поступившаго акциза.	
		Рубл.	Коп.	Рубл.	Коп.
Кольненскаго уѣзда.					
8	Кисельница № 28	63865	73	132	54
9	Едвабно № 21	187026	78	767	91
10	Корженисте № 24	106264	3	48	32
11	Держбѣ № 26	98847	62	308	33
12	Стависки № 31	80243	44	207	50
Итого		536247	60	1464	60
Щучинскаго уѣзда.					
13	Ляхово № 2	94278	39	251	67
14	Граево № 5	недѣль	ѣист	воваль.	
15	Лавскѣ № 12	74284	51	301	82
16	Грабово № 16	155602	2	935	24
Итого		324164	92	1488	73
Мазовецкаго уѣзда.					
17	Петково № 1	17281	22	—	—
18	Завроць № 3	113275	1	37	66
Итого		130556	23	37	66
Островскаго уѣзда.					
19	Триносѣ № 39	72578	1	355	89
20	Бранцикѣ № 48	80085	4	670	84
21	Зашковѣ № 45	34520	28	154	43
Итого		187183	33	1181	16
Остроленскаго уѣзда.					
22	Щавинѣ № 34	55973	53	264	57
Маковскаго уѣзда.					
23	Чарностовѣ № 110	62507	36	35	30
Итого по винокурен. заводамъ		1816533	47	7371	72
По пивовареннымъ заводамъ.					
1	Ломжинскаго уѣзда Дроздово № 26	20138	80	19683	40
2	„ „ Ломжица № 61	4185	—	4185	—
3	Кольненскаго „ Стависки № 10	упраздненъ	8 мая 1900 г.		
4	„ „ Козиоль № 4	2295	—	2295	—
5	„ „ Козиоль № 8	82	60	82	60
6	Щучинскаго „ Губернія № 3	7700	—	7700	—
7	„ „ Вонсошъ № 2	упраздненъ	16 іюня 1900 г.		
8	Маковскаго „ Маковѣ № 36	недѣль	ѣист	воваль.	
9	„ „ Млодзяново № 35	2067	—	2067	—

№№ по порядку.	Названіе уѣздовъ и заводовъ.	Сумма причитающагося акциза.		Сумма поступившаго акциза.	
		Рубли.	Коп.	Рубли.	Коп.
10	Островскаго уѣзда Островъ № 17 . .	7180	—	7340	—
11	Остроленскаго „ Чечетка № 11 . .	518	40	518	40
12	„ „ Мышинець № 14 . .	3785	60	3785	60
11	„ „ Лазекъ № 73 . .	6440	—	6540	—
14	Мазовецкаго „ Ежево № 13 . .	3683	—	3683	—
	Итого по пивоварен. заводамъ .	58075	40	57880	—
	По медовареннымъ заводамъ.				
1	Ломжинскаго уѣзда Ломжа № 13 . .	10	—	10	—
2	Маковскаго „ Маговъ № 17 . .	16	50	16	50
3	Остроленскаго „ Остроленка № 8 . .	10	—	10	—
4	Кольненскаго „ Едвабно № 14 . .	38	50	38	50
5	Островскаго „ Островъ № 15 . .	5	—	5	—
6	„ „ Островъ № 11 . .	5	—	5	—
7	„ „ Брокъ № 16. . .	5	—	5	—
8	Щучинскаго „ Граево № 1. . .	10	—	10	—
	Итого по медоварен. заводамъ .	100	—	100	—
	По водочнымъ заводамъ.				
1	Ломжинскаго уѣзда Езюрко № 1. . .	2368	74	2368	74
	По уксуснымъ и лаковымъ заводамъ.				
1	Ломжинскаго уѣзда Ломжа (уксус.-лак.).	—	—	15	88
2	Островскаго „ Островъ (уксусный).	—	—	16	85
	Итого по уксусн. и лаков. заводамъ.	—	—	32	73

е) *Сахарное производство.* Сахарное производство въ Ломжинской губерніи въ отчетномъ году, какъ и въ предыдущемъ году, имѣло торгово-промышленный характеръ, влияющій косвенно на улучшеніе сельскаго хозяйства въ имѣніяхъ, въ коихъ находятся сахарные заводы, такъ какъ имѣнія эти получали хорошій кормъ для скота въ видѣ высоложенной рѣзки и пользовались прочими отбросами сахарнаго производства, какъ навозомъ, для одобренія полей.

Въ Ломжинской губерніи въ 1900 году дѣйствовали тѣ же 2 свекло-сахарныхъ завода, что и въ предыдущемъ году, выдѣлывающіе исключительно бѣлый сахарный песокъ, а именно: Гуцинскій при дер. Гродзискъ, Остроленскаго уѣзда, принадлежащій помѣщикъ Еленѣ Андляуеръ, и Луковскій при дер. Лукове, принадлежащій Графу Станиславу Лубенскому и Александру Шюрру. Для надобности этихъ заводовъ свекловица доставлялась отчасти имѣніями, въ коихъ расположены сахарные заводы, отчасти же покупалась цѣлыми партіями по вѣсу и цѣнѣ на берковецъ. Въ отчетномъ году засѣяно

было для надобности Гудинскаго завода 125 десятинь заводомъ и 305 десятинь плантаторами, для Луковскаго завода 310 десятинь заводомъ и 410 десятинь плантаторами, а всего для заводовъ Ломжинской губернии засѣяно было 1150 десятинь, на 26 десятинь менѣе чѣмъ въ предыдущемъ году. Свекловичныя плантаціи расположены или возлѣ самихъ заводовъ (заводскія) или же въ окрестностяхъ заводовъ, въ Маковскомъ, Пранышскомъ и частью въ Пултускомъ уѣздахъ для надобности Луковскаго завода и въ Остроленскомъ и Островскомъ уѣздахъ для надобности Гудинскаго завода. Въ видахъ подбора хорошаго качества свекловицы владѣльцы сахарныхъ заводовъ выдаютъ плантаторамъ свекловичныя сѣмена, выписываемыя изъ гор. Варшавы.

Сборъ свекловицы урожая текущаго года, предназначенной къ переработкѣ на сахарныхъ заводахъ Ломжинской губернии, въ сравненіи съ урожаемъ 2-хъ предыдущихъ годовъ, представляется въ слѣдующемъ видѣ:

	въ 1898 г.	въ 1899 г.	въ 1900 г.
по Гудинскому заводу .	58987 берк.—	48750 берк.—	60750 берк.
по Луковскому заводу .	92025 „	—50250 „	— 85650 „
Итого по губернии .	151012 берк.—	99000 берк.—	146400 берк.

Поставляемая плантаторами свекловица приобрѣталась заводами по той же цѣнѣ, что и въ 1899 году, а именно: на Гудинскомъ заводѣ по 1 руб. 33 коп. за берковецъ и на Луковскомъ по 1 руб. 26 коп. за берковецъ.

Свекловицы переработано въ отчетномъ году:

на Гудинскомъ заводѣ	60603,9 берк.
на Луковскомъ заводѣ	83430,1 „
Итого	144034 берк.

т. е. на 50967,25 берковцевъ болѣе противъ 1899 года.

Взвѣшено и учтено къ отчетному году сахара, какъ это видно изъ прилагаемой вѣдомости:

на Гудинскомъ заводѣ	72624 пуд.
на Луковскомъ заводѣ	100340 „
Итого	172964 пуд.

т. е. на 59678 пудовъ болѣе противъ предыдущаго года.

Увеличеніе производительности сахарныхъ заводовъ Ломжинской губернии въ отчетномъ году, въ сравненіи съ 1899 годомъ, является послѣдствіемъ лучшаго урожая свекловицы отчетнаго года и переработки большаго количества свеклы, какъ это выше изложено, отчасти же еще объясняется тѣмъ, что въ отчетномъ году было добавлено при переработкѣ къ соку больше низшихъ продуктовъ, чѣмъ въ 1899 году. Выдѣланный въ отчетномъ году, сахаръ продавался обоими заводами исключительно на внутренній рынокъ: въ Ломжинскую, Варшавскую, Гродненскую и Петербургскую губернии, при чемъ изъ Гудинскаго завода по цѣнѣ 4 руб. 65 коп. за пудъ и изъ Луковскаго завода по 4 руб. 60 коп. за пудъ.

Доходъ казны отъ сахароваренія выразился за отчетный годъ въ слѣдующихъ цифрахъ:

Названіе уѣздовъ и заводовъ.	Выдѣлено сахарнаго песку.		На сумму акциза.		Патентнаго сбора.		Поступило акциза.		
	Пуд.	Ф.	Руб.	К.	Руб.	К.	Руб.	К.	
<i>Остроленкскій уездъ.</i>									
Гуцинскій . . .	въ 1899 г.	55884	—	97797	—	322	33	116279	81
	въ 1900 г.	72624	—	127092	—	232	79	87012	19
<i>Маковскій уездъ.</i>									
Луковский . . .	въ 1899 г.	57402	—	100453	51	525	50	182939	72
	въ 1900 г.	100340	—	175595	—	300	—	118741	91
Итого по Ломжинской губ.	въ 1899 г.	113286	—	198250	50	847	83	299219	53
	въ 1900 г.	172964	—	302687	—	532	79	205754	10

Торговля предметами, обложенными акцизомъ.

а) Организация торговли виномъ.

Одинъ казенный очистной № 1 винный складъ 1-го разряда въ г. Ломжѣ.

Казенныхъ, къ означенному складу, винныхъ лавокъ, а именно:

1 разряда	15
2 разряда	17
3 разряда	34
упрощеннаго типа	3
Итого	69

б) Предметы дохода.

1) Поступило акциза съ вина и спирта:	П о с т у п и л о.	
а) по винокуреннымъ заводамъ	въ 1899 г. 4765 р. 50 к.	въ 1900 г. 7371 р. 72 к.
б) по Ломжинскому казенному винному складу	504930 р. 87 ¹ / ₄ к. 557699 р. 35 к.	
2) За бандероли на пресованныя дрожжи	— р. — к.	— р. — к.
3) Съ водочныхъ заведеній дополнительнаго бандерольнаго сбора	1611 р. — к.	2368 р. 74 к.
4) Съ пива и медоваренія	50269 р. 70 к.	57980 р. — к.
5) Съ конфискованныхъ дрожжей	— р. — к.	— р. 15 к.
6) Патентнаго сбора.	9478 р. 24 к.	8575 р. 59 к.
7) Взысканій за нарушеніе Устава о питейномъ сборѣ	103 р. 94 к.	233 р. 93 к.
Итого	571159 р. 25¹/₄ к. 634229 р. 48 к.	

Изъ приведенной таблицы видно, что въ отчетномъ году поступлений сравнительно съ 1899 годомъ было болѣе на 63070 руб. 22³/₄ коп.

г) Табачный доходъ.

Заведеній, производящихъ торговлю табачными издѣльями, было 1418, болѣе 1899 года на 46.

Доходъ въ 1900 году представляется въ такомъ видѣ:

1) За табачныя свидѣтельства и табачныя марки и дополнительнаго 50% сбора	въ 1899 г.	въ 1900 г.
	12568 р. 57 к.	10611 р. 75 к.
2) За бандероли для оклейки конфискованныхъ издѣлій	33 р. 91 к.	35 р. 11 к.
3) Взысканій (штрафовъ) за нарушение Устава о табачномъ сборѣ.	71 р. 81 к.	140 р. 96 к.
Итого	12674 р. 29 к.	10787 р. 82 к.

Такимъ образомъ видно, что табачнаго дохода въ отчетномъ году поступило менѣе, нежели въ предшествующемъ, на 1886 руб. 47 коп.

Д. Отправленіе натуральныхъ повинностей.

а) Квартирная повинность.

Квартирная повинность состоитъ въ томъ, что у жителей городовъ, посадовъ и деревень отводятся квартиры и иныя помѣщенія для войскъ и для воинскихъ учрежденій и заведеній, а также для чиновъ военнаго и гражданскаго вѣдомствъ, имѣющихъ право на квартирное довольствіе, съ уплатою домовладѣльцамъ слѣдующаго имъ по тарифу вознагражденія изъ суммъ Государственнаго Казначейства.

Въ теченіи отчетнаго года въ предѣлахъ Ломжинской губерніи расположены были слѣдующія части войскъ: а) 4-й пѣхотной дивизіи: дивизионный штабъ и 4 полка: 13 Вѣлззерскій генераль-фельдмаршала графа Ласси, 14 Олонецкій, 15 Шлиссельбургскій генераль-фельдмаршала князя Аникиты Репнина и 16 Ладожскій; б) 6-й пѣхотной дивизіи: дивизионный штабъ и 4 полка: 21 Муромскій, 22 Нижегородскій Ея Императорскаго Высочества Великой Княгини Вѣры Константиновны, 23 Низовскій генераль-фельдмаршала графа Салтыкова и 24-й Симбирскій; в) 8-й пѣхотной дивизіи: штабъ дивизіи, 29-й Черниговскій генераль-фельдмаршала графа Дибича-Забалканскаго полкъ и одинъ баталіонъ 30 Полтавскаго полка; г) 2 роты Осовецкаго крѣпостнаго пѣхотнаго полка; д) 6-й кавалерійской дивизіи: 16-й драгунскій Глуховскій Ея Императорскаго Высочества Великой Княгини Александры Іосифовны и 17-й драгунскій Волынскій полки; е) 4-й кавалерійской дивизіи: 4-й Донской казачій и 10-й драгунскій Новотроицко-Екатеринославскій генераль-фельдмаршала князя Потемкина Таврическаго полки; ж) 4-я артиллерійская бригада въ 8-ми батарейномъ составѣ; з) 6-я артиллерійская бригада въ 7-ми батарейномъ составѣ; и) 11-я конно-артиллерійская батарея; і) 10-й саперный баталіонъ; к) 3-й мортирный летучій артиллерійскій паркъ; л) Ломжинская бригада пограничной стражи и м) Граевская бригада пограничной стражи. Не-

зависимо сего, въ Ломжинской губерніи находились нижеслѣдующія воинскія учрежденія и команды: а) Управление Ломжинскаго Уѣзднаго Воинскаго Начальника съ конвойною командою, б) пять военныхъ продовольственныхъ магазиновъ: Ломжинскій, Остроленскій, Замбровскій, Коморовскій и Малкинскій; в) Жандармскія управления: губернское и два уѣздныя съ командами.

Изъ числа означенныхъ воинскихъ частей и учреждений были размѣщены въ казенныхъ казарменныхъ зданіяхъ:

Въ Ломжинскомъ уѣздѣ:

Въ гор. Ломжѣ—Ломжинскій продовольственный магазинъ; въ Бѣлозерскомъ Штабѣ (при гор. Ломжѣ)—13 пѣхотный Бѣлозерскій полкъ;

Въ Репнинскомъ штабѣ (при пос. Замбровѣ)—15 Шлиссельбургскій и 16 Ладожскій пѣхотные полки, 1, 3, 4 и 5 батареи 4-й артиллерійской бригады съ бригаднымъ управленіемъ и Замбровскій продовольственный магазинъ.

Въ Островскомъ уѣздѣ:

Въ гор. Островѣ—конюшни, сараи и цейхгаузы 6 артиллерійской бригады;

Въ Салтыковскомъ штабѣ (при дер. Коморово)—23 Низовскій и 24-й Симбирскій пѣхотные полки, 6, 7 и 8 батареи 6-й артиллерійской бригады и Коморовскій продовольственный магазинъ;

Въ пос. Брокъ—сарай и цейхгаузъ 1 батареи 6 артиллерійской бригады.

Въ дер. Малкинъ—3-й мортирный артиллерійскій паркъ и Малкинскій продовольственный магазинъ.

Въ Остроленскомъ уѣздѣ:

Въ Нижегородскомъ штабѣ (при гор. Остроленкѣ) — 21-й пѣхотный Муромскій полкъ, два баталіона 22 пѣхотнаго Нижегородскаго полка съ полковымъ штабомъ, 16-й драгунскій Глуховскій полкъ, 11 конно-артиллерійская батарея, 10-й саперный баталіонъ и Остроленскій продовольственный магазинъ;

Въ Забалканскомъ Штабѣ (близъ пос. Рожаны)—девять ротъ 29 пѣхотнаго Черниговскаго полка съ полковымъ штабомъ.

Въ Щучинскомъ уѣздѣ:

Въ Потемкинскомъ штабѣ (близъ пос. Граева) — четыре эскадрона 10 драгунскаго Новотроицко-Екатеринославскаго полка съ полковымъ штабомъ.

Не пользующіеся квартирами въ казенныхъ казарменныхъ зданіяхъ генералы, штабъ и оберъ-офицеры, а также классные чиновники военного вѣдомства получали квартирныя деньги на руки по окладамъ, установленнымъ ВЫСОЧАЙШЕ утвержденнымъ 2 мая 1886 г. мнѣніемъ Государственнаго Совѣта, и сами занимали для себя квартиры; только весьма немногимъ изъ нихъ отводились, вслѣдствіе ихъ желанія, квартиры въ натурѣ по распоряженію администраціи. Для нижнихъ чиновъ, не размѣщенныхъ въ казенныхъ казармахъ, отчасти нанимались частныя казармы по контрактамъ съ ихъ владѣльцами, отчасти отводились квартиры въ обывательскихъ домахъ съ соблюденіемъ соответственной очереди въ отбываніи домовладѣльцами сей повинности.

Частныя казарменныя зданія, приспособленныя специально для помѣщенія войскъ, въ отчетномъ году нанимались:

Въ Ломжинскомъ уѣздѣ:

Въ гор. Ломжѣ—для 6, 7 и 8 батарей 4 артиллерійской бригады, для 14 пѣхотнаго Олонцакаго полка и 17 драгунскаго Волынскаго полка.

Въ Остроленкскомъ уѣздѣ:

Въ гор. Остроленкѣ—для частей 21 пѣхотнаго Муромскаго полка.

Въ Щучинскомъ уѣздѣ:

Въ гор. Щучинѣ—для частей 4 Донскаго казачьяго полка;

Въ пос. Граевѣ—для двухъ эскадроновъ 10 драгунскаго Новотроицко-Екатеринославскаго полка.

и въ усадьбѣ Адамово—для одной сотни 4 Донскаго казачьяго полка.

Помѣщенія для канцелярій, лазаретовъ, конюшенъ, цейхгаузовъ и прочихъ заведеній частей войскъ, не размѣщенныхъ въ казенныхъ казарменныхъ зданіяхъ, отчасти нанимались администраціею въ приспособленныхъ для этого зданіяхъ частныхъ лицъ по контрактамъ на опредѣленные сроки, отчасти отводились городскими и гминными управленіями у домовладѣльцевъ по мѣрѣ надобности, съ отпускомъ за нихъ какъ въ первомъ, такъ и во второмъ случаѣ вознагражденія по тарифу закона 2 мая 1886 года (ст. 4, п. 2). Исключеніе составляютъ штабы 4 и 6-й пѣхотныхъ дивизій, которые необходимы для нихъ помѣщенія нанимаютъ въ гор. Ломжѣ собственнымъ печеніемъ, получая отъ Губернскаго Правленія суммы, положенныя табелью лит. Б закона 2 мая 1886 года на помѣщенія для дивизионныхъ штабовъ.

Кромѣ того, въ гор. Ломжѣ занято подъ военную гауптвахту и одно отдѣленіе мѣстнаго военнаго лазарета зданіе, прибрѣтенное на суммы квартирнаго сбора.

Изъ чиновъ гражданскаго вѣдомства судебные слѣдователи Ломжинскаго окружнаго суда, чины крестьянскихъ учреждений и уѣздные начальники, не пользующіеся казенными квартирами, получали квартирныя деньги на руки; земской же стражѣ отводились квартиры и помѣщенія въ натурѣ.

Размѣръ расходовъ, произведенныхъ на квартирное довольствіе военныхъ и гражданскихъ чиновъ въ Ломжинской губерніи за 1900 годъ видны изъ нижеслѣдующихъ цифровыхъ данныхъ:

1) На квартирное довольствіе военныхъ чиновъ, классныхъ чиновниковъ военнаго вѣдомства и чиновъ отдѣльнаго корпуса жандармовъ по § 5 ст. 13 и 14 смѣты Главнаго Интендантскаго Управленія 1900 г.	51600 р. 70 к
2. По смѣтѣ Министерства Внутреннихъ Дѣлъ 1900 г. по § 19 ст. 2 на квартирное довольствіе:	
а) Уѣздныхъ Начальниковъ	714 р. 25 к.
б) Чиновъ земской стражи	4748 р. 35 к.
в) По § 20 ст. 1 для чиновъ учреждений по крестьянскимъ дѣламъ	2530 р. 80 к.

3. По сметѣ Главнаго Инженернаго Управленія 1900 г.

а) по § 5 ст. 1 на наемъ помѣщеній для воинскихъ учреждений и уплату за земли, отведенныя для войскъ	44956 р. 43 к.
б) по § 5 ст. 2 на удовлетвореніе войскъ деньгами взамятъ дровъ	228812 р. 19 к.
в) по § 5 ст. 3 тоже взамятъ освѣщенія	24795 р. 12 к.
г) по § 5 ст. 4 на ремонтъ казенныхъ зданій, не состоящихъ въ вѣдѣніи Инженернаго вѣдомства и на очистку ихъ	3748 р. 46 к.
д) по § 5 ст. 5 на удовлетвореніе войскъ деньгами взамятъ соломы	36115 р. 63 к.
е) на расходы непредвидѣнные вышеозначенными статьями сметы	1520 р. 27 к.
Итого	399541 р. 90 к.

б) Подводная повинность.

Подводы поставляются жителями Ломжинской губерніи при передвиженіи войскъ, военныхъ командъ, этаповъ и пересылкѣ арестантовъ внѣ этапныхъ линій, а также для лицъ, имѣющихъ на то право по закону.

Подводы бываютъ двухъ родовъ: платныя и бесплатныя.

Платныя подводы (по 2 коп. за версту и лошадь), на основаніи постановленія б. Совѣта Управленія Царства, отъ 22 января 1858 года, взимаются: при передвиженіи войскъ подъ съезъ воинскаго багажа и заболѣвающихъ нижнихъ чиновъ, чинами земской стражи при преслѣдованіи преступниковъ, на основаніи ВЫСОЧАЙШАГО повелѣнія 14 января 1871 года, и подъ этапныя команды.

По такѣ почтовыхъ прогоновъ подводы поставляются чинами мѣстной администраціи комиссарамъ по крестьянскимъ дѣламъ, межевымъ ревизорамъ и чиновникамъ акцизнаго надзора, на основаніи постановленія б. Учредительнаго Комитета въ Царствѣ Польскомъ отъ 2 мая 1867 года ст. 1100 (т. X пост. Учред. Комитета), офицерамъ пограничной стражи и чинамъ таможеннаго вѣдомства, на основаніи ВЫСОЧАЙШАГО повелѣнія 21 марта 1868 г., при разъѣздахъ по дѣламъ службы, гдѣ нѣтъ почтовыхъ лошадей.

Бесплатныя подводы поставляются для общественныхъ гминныхъ надобностей: чинамъ гминныхъ управленій при разъѣздахъ по дѣламъ службы, медицинскимъ чинамъ, командированнымъ для оспопрививанія, неимущимъ больнымъ и арестованнымъ лицамъ, препровождаемымъ изъ гминъ въ уѣздные города. Кромѣ того, бесплатными подводами пользуются чины корпуса жандармовъ.

Самая значительная часть подводной повинности падаетъ на городскія и сельскія гмины, расположенныя при шоссеиныхъ дорогахъ и этапныхъ пунктахъ.

Въ отчетномъ году жителями Ломжинской губерніи поставлено 23449 одноконныхъ и пароконныхъ подводъ, въ томъ числѣ по гор. Ломжѣ 191 платныхъ и 965 бесплатныхъ, остальные 22293 подводы поставлены по уѣздамъ губерніи, среднимъ числомъ однимъ уѣздомъ поставлено платныхъ 1714 и бесплатныхъ 1470 подводъ.

Подробныя свѣдѣнія о подводахъ, поставленныхъ въ каждомъ уѣздѣ, изложены въ нижеслѣдующей таблицѣ:

№ по порядку.	Въ городѣ и уѣздѣ.	ПОСТАВЛЕНО ПОДВОДЪ.				ВСЕГО.
		Пароконныхъ.		Одноконныхъ.		
		Платныхъ.	Бесплатныхъ.	Платныхъ.	Бесплатныхъ.	
1	Въ г. Ломжѣ	—	—	191	965	1156
2	Въ Ломжинскомъ	314	36	1905	154	2409
3	„ Кольненскомъ	127	578	—	—	705
4	„ Мазовецкомъ	176	1905	269	2611	4961
5	„ Маковскомъ	947	175	1314	162	2598
6	„ Островскомъ	1145	1808	3429	1232	7614
7	„ Остроленскомъ	821	799	1061	145	2826
8	„ Щучинскомъ	314	476	177	213	1180
	Итого	3844	5777	8346	5482	23449

За подводы, поставленныя для этапныхъ командъ, признано жителямъ вознагражденія 50 рублей.

в) Дорожная повинность.

На основаніи ст. 11, 12 и 13 ВЫСОЧАЙШЕ утвержденныхъ 19 іюля 1870 года правилъ о содержаніи земскихъ дорогъ въ губерніяхъ Привислинскаго края, ремонтъ земскихъ дорогъ 2-го разряда (или уѣздныхъ) и содержаніе ихъ въ исправности отнесены на обязанность гминныхъ и городскихъ обществъ.

Раскладка между жителями гминъ этой повинности, заключающейся въ поставкѣ необходимаго числа пѣшихъ работниковъ и подводъ, предоставлена гминнымъ сходамъ, которые могутъ замѣнить натуральную повинность денежною.

Въ Ломжинской губерніи находятся 67 дорогъ второго разряда, общимъ протяженіемъ въ 1386 верстъ 25 саженой. Для содержанія этихъ дорогъ въ исправности въ отчетномъ году населеніемъ отработано 39289 пѣшихъ дней и поставлено 35185 подводъ; для той же цѣли израсходовано изъ специальныхъ сборовъ, взысканныхъ съ гминныхъ и городскихъ жителей 387 р. 39 к. Распределеніе этихъ цифръ по уѣздамъ слѣдующее:

ВЪ УѢЗДАХЪ:	Отработано населеніемъ при ремонтѣ дорогъ 2-го разряда.		Израсходовано изъ суммъ гминныхъ и городскихъ обществъ, взявъ натуральной повинности.	
	Пѣшихъ дней.	Конныхъ дней.	Рубли.	Коп.
Ломжинскомъ	5595	3717	—	—
Кольненскомъ	5365	2626	—	—
Мазовецкомъ	8724	11852	—	—
Маковскомъ	1943	1216	60	99
Островскомъ	10204	6590	—	—
Остроленскомъ	3870	3244	—	—
Щучинскомъ	3588	5940	326	40
Итого	39289	35185	387	39

и) Военская повинность.

На основаніи ВЫСОЧАЙШЕ утвержденного 1 января 1874 г. устава о военной повинности и согласно ВЫСОЧАЙШЕМУ Указу, данному Правительствующему Сенату въ 15 день іюля 1900 года былъ произведенъ въ Ломжинской губерніи съ 15 октября того же года призывъ на службу молодыхъ людей, результатъ котораго слѣдующій:

1) Выполненіе призыва.

По разверсткѣ назначено къ приему на службу 1645 чел.

Для пополненія означеннаго числа новобранцевъ состояло:

а) по призывнымъ спискамъ (ст. 122 уст.)	5263
б) по дополнительнымъ спискамъ А (ст. 180; 389 и 390 уст.)	2
в) по дополнительнымъ спискамъ Б (ст. 151)	446
Итого	5711

Въ числѣ внесенныхъ въ призывные списки заключалось:

а) имѣвшихъ право на льготу по семейному положенію:	
I разряда	991
II разряда	760
III разряда	231
Итого	1982

б) по вѣроисповѣданію:	
1) христіанъ	4214
2) евреевъ	1271
в) по сословіямъ:	
1) лицъ, внесенныхъ въ книги народонаселенія, а равно приписанныхъ (112 ст. уст.).	5479
2) лицъ, изъятыхъ отъ внесенія въ 10-ую народную перепись, а также вышедшихъ послѣ ревизіи изъ податнаго сословія (113 ст. уст.)	6

Въ числѣ лицъ, внесенныхъ въ дополнительный списокъ Б, заключалось получившихъ отсрочку:

1) по имущественному положенію	1
2) на окончаніе образованія	2
3) по невозможности и для поправленія здоровья	445
въ томъ числѣ: { въ 1-й разъ	281
{ во 2-й разъ	164

Изъ числа лицъ, внесенныхъ въ призывные списки:

а) получило отсрочку:	
1) по имущественному положенію	—
2) на окончаніе образованія (ст. 61 и 63)	14
б) освобождено отъ жеребья (ст. 62), какъ заявившихъ желаніе исполнить воинскую повинность въ качествѣ вольноопредѣляющихся	
	5

При осмотрѣ и приемѣ для пополненія назначеннаго числа новобранцевъ:

1. Признано совсѣмъ неспособными къ военной службѣ (ст. 182 п. 1):

а) изъ внесенныхъ въ призывные списки:	
христіанъ	147
евреевъ	83
б) изъ числящихся по списку Б	20

2) Признано годными къ зачисленію въ ратники ополченія второго разряда (ст. 176):

а) изъ внесенныхъ въ призывные списки:	
христіанъ	178
евреевъ	151
б) изъ числящихся по списку Б	140

3. Назначено отсрочекъ по невозможности и для излеченія болѣзней (ст. 47):

а) изъ внесенныхъ въ призывные списки:	
христіанъ	205
евреевъ	113
б) изъ числящихся по списку Б	161

4. Отсрочено вслѣдствіе нахождения подъ слѣдствіемъ и судомъ (ст. 169) 9

5. Отправлено на испытаніе (ст. 170)	255
Назначено къ переосвидѣтельствуванію (ст. 172):	
а) изъ внесенныхъ въ призывные списки	29
б) изъ числившихся по списку Б	3
6. Неявилося къ исполненію призыва:	
1) христіанъ	506
2) евреевъ	356
Принято въ войска:	
а) изъ внесенныхъ въ призывные списки	1479
б) изъ внесенныхъ въ дополнительный списокъ А.	2
в) изъ внесенныхъ въ дополнительный списокъ Б,	
поступленіе коихъ въ войска было отсрочено:	
1) на основаніи 47 ст. устава:	
по истеченіи 1-й отсрочки	50
по истеченіи 2-й отсрочки	31
2) на основаніи ст. 60, 61, 63 и 84 уст.	—
Итого	1553
Осталось въ недоборѣ:	
1) христіанъ	35
2) евреевъ	61
Въ числѣ принятыхъ заключается:	
а) имѣвшихъ право на льготу:	
1) 3-го разряда	18
2) 2-го разряда	44
3) 1-го разряда	7
б) женатыхъ	134
Изъ нихъ одиночекъ, семейство которыхъ со-	
стоитъ только изъ жены и дѣтей (цирк.	
Мин. Внутр. Дѣлъ 30 мая 1874 г. № 32).	—
в) Имѣвшихъ право на сокращенные сроки службы:	
1) по 1-му пункту 64 ст. устава	—
2) " 2-му " " " " "	5
3) " 3-му " " " " "	8
г) умѣющихъ читать и писать или только читать	312
д) зачисленныхъ по приѣмѣ въ запасъ, на основа-	
ніи 80 ст. устава	—
е) способныхъ къ службѣ:	
строевой	1526
нестроевой.	27

ж) мѣрою роста:	
1) въ 2 арш. 2 ¹ / ₂ вершка	50
2) до 2 ар. 3 верш. включительно	227
3) " 2 " 4 " "	437
4) " 2 " 5 " "	442
5) " 2 " 6 " "	291
6) " 2 " 7 " "	84
7) " 2 " 8 " "	19
8) " 2 " 9 " "	3
з) лицъ, внесенныхъ въ книги народонаселенія, а равно приписанныхъ къ обществу послѣ ревизіи.	1533
лицъ, изъятыхъ отъ внесенія въ десятую народную перепись, а также вышедшихъ послѣ ревизіи изъ податнаго состоянія	—
и) по происхожденію:	
1) русскихъ	4
2) поляковъ	1180
3) нѣмцевъ	16
4) евреевъ	353
і) по вѣроисповѣданію:	
1) православныхъ и единовѣрцевъ	4
2) прочихъ христіанъ	1196
3) евреевъ	353

Изъ числа принятыхъ новобранцевъ:

а) отправлено изъ мѣстъ призыва въ лечебныя заведенія (ст. 23 наст. присут.)	30
б) отправлено изъ мѣста призыва по назначенію въ войска	597
в) распущено по домамъ на основаніи 177 ст. уст.	929
Итого	1553

За пополненіемъ контингента при освидѣтельствovanіи (ст. 176 уст.), прочихъ призывавшихся лицъ:

а) Зачислено въ ратники ополченія 1 разряда:	
1) христіанъ	748
2) евреевъ	62
б) Зачислено въ ратники ополченія 2 разряда:	
1) христіанъ	996
2) евреевъ	110
в) Признано совсѣмъ неспособными:	
1) христіанъ	34
2) евреевъ	—
г) неявилось къ освидѣтельствovanію:	
1) христіанъ	120
2) евреевъ	6

II. Дѣйствія присутствій по воинской повинности въ теченіи отчетнаго года.

Принято на службу на основаніи 51 ст. устава	—
Принято на службу на основаніи 173 ст. устава:	
а) подлежащихъ переосвидѣтельствуванію	7
б) находившихся въ лечебныхъ заведеніяхъ на испытаніи	28
в) неявившихся къ призыву	38
г) состоявшихъ подъ слѣдствіемъ или судомъ	3
Итого	76
Принято на службу на основаніи 180 и 181 ст. устава:	
а) по дополнительному жеребью	2
б) безъ жеребья	2
Возвращено изъ дѣйствительной службы по семейному поло- женію (на основаніи ст. 56 устава)	21
Привлечено къ отвѣтственности за нарушеніе законовъ о воинской повинности (по ст. 386 устава)	65
Опредѣленъ возрастъ по наружному виду (ст. 159 устава)	349
Изъ нихъ включено въ призывные списки	234
Привлечено на основаніи 138, 139 и 140 ст. устава въ при- зывные участки	21
Отчислено изъ призывныхъ участковъ на основаніи 138, 139 и 140 ст. устава	15
Выдано свидѣтельствъ о припискѣ къ призывнымъ участкамъ:	
а) лицамъ, означеннымъ въ 113 ст. устава	16
б) прочимъ лицамъ, обязаннымъ по ст. 115 устава получить эти свидѣтельства	1
Итого	17
Выдано свидѣтельствъ о явкѣ къ исполненію воинской повинности на основаніи 182 ст. устава:	
а) объ освобожденіи отъ службы на всегда	328
б) о зачисленіи въ ратники ополченія 1-го разряда	896
в) о зачисленіи въ ратники ополченія 2-го разряда	1570
г) временныхъ	510
Итого	3304
Поступило жалобъ въ уѣздныя и городскія воинскія присут- ствія (ст. 224 уст.) на неправильности въ призывныхъ спискахъ	35
Изъ нихъ признано уважительными	19
Поступило жалобъ въ Губернское по воинской повинности присутствіе (ст. 228 уст.):	
а) на неправильности въ призывныхъ спискахъ	—
б) по опредѣленію неспособности къ труду	11
в) по опредѣленію возраста по наружному виду	1
г) по назначенію льготъ	29
д) по опредѣленію годности къ службѣ	123
Итого	164

Дѣлопроизводство присутствій:

а) число засѣданій, кромѣ происходившихъ для дѣлъ по призыву	97
б) входящихъ бумагъ	6123
в) исходящихъ	8772

III. Расходы по призыву и приему на службу и на содержание уѣздныхъ воинскихъ присутствій.

а) Расходы на путевое, квартирное и порціонное довольствіе военнаго члена, медиковъ и военнаго приемщика (ст. 186 устава)	1103 р. 28½ к.
б) На содержаніе лицъ, завѣдывающихъ дѣлопроизводствами уѣздныхъ воинскихъ присутствій (ст. 166 уст.)	4200 р. — к.
в) Канцелярскіе расходы (ст. 164 п. 3 и ст. 166 уст.) изъ суммы казны	1645 р. — к.
г) На наемъ помѣщеній для уѣздныхъ воинскихъ присутствій, а также на ихъ меблировку, отопленіе и освѣщеніе (ст. 167 уст.)	1220 р. — к.
Всего	8168 р. 28½ к.

III. Общественное благоустройство и благочиніе.

А. Казенныя и общественныя зданія.

1) Православныя церкви и храмы другихъ исповѣданій.

Въ Ломжинской губерніи 12 православныхъ церквей и при нихъ 7 домовъ для духовенства и церковной прислуги. Изъ числа сихъ зданій: каменныхъ—9 церквей и 2 дома, деревянныхъ—3 церкви и 5 домовъ. Въ 1898 году приступлено къ постройкѣ деревянной церкви въ г. Островѣ и въ отчетномъ году сооруженіе храма почти закончено. Въ отчетномъ же году производится сборъ добровольныхъ пожертвованій на сооруженіе храма въ гор. Кольно и поступленіе таковыхъ идетъ настолько успѣшно, что есть полная надежда на осуществленіе предполагаемаго въ самомъ непродолжительномъ времени.

Римско-католическихъ костеловъ въ губерніи 97, монастырей 2, часовенъ (каплицъ) — 44, приходскихъ домовъ для духовенства и костельной прислуги 212. Изъ числа костеловъ и монастырей: каменныхъ—65, деревянныхъ—34 и домовъ для духовенства: каменныхъ—42, деревянныхъ—170.

Церквей евангелическо-аугсбургскаго исповѣданія въ Ломжинской губерніи находится 2 (обѣ каменные), молитвенныхъ домовъ 4 (2 каменные и 2 деревянные), часовенъ 1 (деревянная) и приходскихъ домовъ 3 (2 каменные и 1 деревянный).

Для исполненія еврейскимъ населеніемъ обязанностей и обрядовъ, требуемыхъ ихъ религіею, въ губерніи существуетъ: 40 синагогъ (23 каменныхъ и 17 деревянныхъ), 34 молитвенныхъ домовъ (14 каменныхъ, 20 деревянныхъ) и 25 общественныхъ бань (8 каменныхъ и 17 деревянныхъ).

2) Зданія для помѣщенія государственныхъ и общественныхъ учреждений, съ распредѣленіемъ ихъ по Министерствамъ, въ вѣдѣніи коихъ они состоятъ.

I. Министерства Внутреннихъ Дѣлъ:

A. Казенныя зданія:

а) Двухъэтажный каменный домъ въ городѣ Ломжѣ, въ которомъ помѣщается Ломжинское Уѣздное Управление, и такой же домъ въ городѣ Остроленкѣ, служащій для помѣщенія Остроленскаго Уѣзднаго Управления.

б) Каменный двухъэтажный домъ въ гор. Ломжѣ съ тремя одноэтажными каменными флигелями, въ которыхъ помѣщается почтово-телеграфная контора съ квартирами служащихъ въ ней; каменный одноэтажный домъ въ сел. Мястково Ломжинскаго уѣзда, служащій для помѣщенія почтовой станціи, каменный одноэтажный домъ Стависковскаго почтово-телеграфнаго отдѣленія Кольненскаго уѣзда, такой же домъ Тыкоцинскаго почтово-телеграфнаго отдѣленія Мазовецкаго уѣзда, двухъэтажный каменный домъ Малкинской почтово-телеграфной конторы Островскаго уѣзда, такой же домъ Остроленскаго почтово-телеграфной конторы, каменный одноэтажный домъ Щучинской почтово-телеграфной конторы, такой же домъ Райгородскаго почтово-телеграфнаго отдѣленія и такой же домъ съ флигелемъ, занятый Граевскою почтовою конторою.

Б) Зданія городскихъ кассъ:

а) двухъэтажный каменный домъ въ городѣ Ломжѣ, въ которомъ помѣщается городской магистратъ и такой же домъ въ гор. Остроленкѣ, служащій для той же цѣли;

б) каменное одноэтажное зданіе въ городѣ Остроленкѣ, въ которомъ находятся полицейскій и судебный аресты и военная гауптвахта;

в) 10 сараевъ для храненія пожарныхъ обозовъ: въ городѣ Островѣ 3, Щучинѣ 2, въ прочихъ городахъ по одному; изъ нихъ 2 каменные (въ Ломжѣ и Тыкоцинѣ), а прочіе деревянные;

г) 7 городскихъ скотобоенъ, по одной въ каждомъ городѣ; изъ нихъ 3 каменные (въ городахъ: Кольнѣ, Маковѣ и Островѣ, и 4 деревянные (въ городахъ: Ломжѣ, Тыкоцинѣ, Остроленкѣ и Щучинѣ);

д) деревянные зданія съ мясными рядами въ городахъ: Ломжѣ, Тыкоцинѣ и Маковѣ;

е) каменная водоразборная башня въ городѣ Ломжѣ.

В) Гминныя зданія:

а) 57 зданій для помѣщенія гминныхъ управленій, въ томъ числѣ 12 каменныхъ и 45 деревянныхъ;

б) 103 училищныхъ домовъ, изъ нихъ 18 каменныхъ и 85 деревянныхъ;

в) 7 посадскихъ скотобоенъ, изъ числа которыхъ 2 каменные и 5 деревянныхъ.

Д) Зданія благотворительныхъ учреждений:

а) каменное двухэтажное зданіе Ломжинской больницы Св. Духа съ двумя одноэтажными деревянными домами, въ которыхъ находятся квартиры врача, фельдшера и смотрителя больницы;

б) каменное двухэтажное зданіе больницы еврейскаго общества въ городѣ Ломжѣ;

в) каменный одноэтажный домъ дѣтскаго пріюта въ гор. Ломжѣ;

г) одноэтажный каменный домъ, принадлежащій Ломжинскому православному почительству и предназначенный для помѣщенія церковно-приходской школы и пріюта.

д) одноэтажный каменный домъ призрѣнія старцевъ въ городѣ Ломжѣ, принадлежащій мѣстному благотворительному обществу;

е) каменное двухэтажное зданіе Остроленкской больницы съ каменнымъ одноэтажнымъ домомъ, служащимъ для помѣщенія смотрителя больницы, кухни, прачешной и склада больничнаго имущества;

г) въ отчетномъ году съ ВЫСОЧАЙШАГО соизволенія Попечительному Обществу о Домѣ Трудолюбія передано зданіе бывшей тюрьмы, въ которомъ въ настоящее время подъ помѣщеніе Дома Трудолюбія занято семь комнатъ (бывшихъ камеръ) во второмъ этажѣ, изъ нихъ три отведены для ночлежнаго пріюта, остальные для занятій работами и подъ помѣщеніе открытой при Домѣ конторы для найма городской прислуги.

ж) деревянный одноэтажный домъ призрѣнія старцевъ въ г. Остроленкѣ.

з) каменное двухэтажное зданіе Щучинской больницы съ деревяннымъ одноэтажнымъ домомъ, въ которомъ помѣщается квартира смотрителя больницы и прачешная;

и) одноэтажный каменный домъ призрѣнія инвалидовъ въ гор. Тыкоцинѣ.

II. Министерства Финансовъ.

а) двухэтажный каменный домъ въ гор. Ломжѣ, въ которомъ помѣщается Ломжинское Отдѣленіе Государственнаго Банка;

б) въ томъ же городѣ каменные зданія казеннаго виннаго склада съ квартирами служащихъ при складѣ;

в) зданіе Уѣзднаго Казначейства въ гор. Островѣ;

г) 6 каменныхъ двухэтажныхъ домовъ, одинъ одноэтажный домъ и двухэтажный пакгаузъ, занятые Граевскою таможеню и квартирами служащихъ въ ней, 3 каменныхъ зданія Богущской таможенной заставы и 3 деревянныхъ зданія Домбровской такойже заставы.

III. Министерства Земледѣлія и Государственныхъ Имуществъ.

а) 6 жилыхъ домовъ лѣсничихъ съ 23 хозяйственными постройками;

б) 7 жилыхъ домовъ помощниковъ лѣсничихъ съ 16 хозяйственными постройками;

в) 134 жилыхъ дома лѣсной стражи съ 233 хозяйственными постройками.

IV. Министерства Юстици:

- а) трехэтажный каменный домъ въ гор. Ломжѣ, въ которомъ помѣщается Ломжинскій Окружной Судъ;
- б) зданія Ломжинской тюрьмы *).

V. Министерства Народнаго Просвѣщенія.

Новое зданіе Ломжинской мужской гимназіи къ началу 1900—1901 учебнаго года было открыто для учащихся. Стоимость зданія свыше 133 тысячъ рублей.

Въ отчетномъ году въ вышеозначенныхъ зданіяхъ производились слѣдующія работы:

- а) произведенъ ремонтъ зданія Райгородскаго почтово-телеграфнаго отдѣленія на сумму 3131 руб.;
- б) Произведенъ ремонтъ зданія Мясковскаго почтово-телеграфнаго отдѣленія на сумму 2259 руб.
- в) Произведенъ ремонтъ въ помѣщеніи Граевской почтово-телеграфной конторы на сумму 400 руб. 58 коп.
- г) Произведенъ ремонтъ зданія Ломжинскаго городского магистрата на сумму 1429 руб.
- д) Произведенъ ремонтъ Островской городской скотобойни на сумму 3708 руб. 29 коп.
- е) Произведенъ ремонтъ зданія Ломжинской больницы Св. Духа на сумму 255 руб. 35 коп.
- ж) Произведенъ ремонтъ зданія Ломжинскаго № 1 казеннаго виннаго склада на сумму 417 руб. 57 коп.
- з) Произведенъ ремонтъ зданія старой тюрьмы на сумму 1200 руб.
- и) Произведены капитальные ремонты въ зданіяхъ Граевской таможи на сумму 3499 руб. 4 коп.
- і) Произведены ремонты въ зданіяхъ Ломжинской бригады 3 округа отдѣльнаго корпуса пограничной стражи на сумму 2150 руб. и производятся работы по отстройкѣ зданій: а) поста Зимно, Кольненскаго уѣзда, и б) въ Ломжинскомъ уѣздѣ—ветеринарнаго лазарета, на каковую цѣль отпущено 15000 руб. и приобрѣтенъ домъ для бригаднаго лазарета въ дер. Пюнтницѣ, стоимостью въ 9000 руб.
- к) Исполнены разныя ремонтныя работы въ домахъ, занимаемыхъ лѣсничими и лѣсной стражею на сумму 3292 руб. 35 коп.
- л) Исполнены разныя ремонтныя работы въ помѣщеніяхъ гминныхъ управленій на сумму 310 руб.
- м) Произведенъ мелкій ремонтъ въ зданіи Ломжинской тюрьмы на сумму 868 руб. 52 коп.

*) Подробное описаніе ихъ въ статьѣ: «Арестанты, тюремные замки, аресты и этапы».

Б. Дороги, мосты и переправы.

Через Ломжинскую губернію проходятъ четыре желѣзныя дороги:

1) *С.-Петербургско-Варшавская—черезъ Мазовецкій и Островскій уѣзды, 2) Принаревская вѣтвь Привислинскихъ желѣзныхъ дорогъ—черезъ Мазовецкій, Ломжинскій, Остроленскій и Островскій уѣзды, 3) вѣтвь Остроленка-Пилява тѣхъ же дорогъ—черезъ Остроленскій и Островскій уѣзды и 4) главная линія (отъ Одессы до Граева) Юго-Западныхъ желѣзныхъ дорогъ—черезъ Щучинскій уѣздъ.*

Нижеслѣдующая таблица показываетъ протяженіе линій этихъ дорогъ въ предѣлахъ губерніи, площадь земли, занятой ими, и число станцій.

Наименованіе желѣзной дороги.	Протяженіе желѣзнодорожной линіи въ предѣлахъ Ломжинской г.		Площадь желѣзнодорожной полосы.		Число.	
	Верстъ.	Саженой.	Десятинъ.	Квадрат. саженой.	Станцій.	Друг. пунктовъ высадки пассажировъ.
С.-Петербургско-Варшавская желѣзная дорога . . .	55	480	550	1162	4	—
Привислинскія желѣзныя дороги:						
Принаревская вѣтвь (отъ ст. Лапы до ст. Малкинъ (С.-Петерб.-Варш. ж. д.)	133	320	814	1188	6	4
Вѣтвь Остроленка-Пилява . . .	41	165	231	1246	2	1
Юго-Западныя желѣзныя дороги:						
Линія Одесса-Граево . . .	26	445	124	1863	1	—
Итого . . .	257	410	1721	659	13	5

Находящіяся въ губерніи желѣзнодорожныя станціи распредѣляются по уѣздамъ такимъ образомъ:

Въ уѣздахъ:	Станціи и другіе пункты желѣзныхъ дорогъ, гдѣ останавливаются пассажирскіе поѣзда.		
	<i>С.-Петербургско-Варшавской.</i>	<i>Привислинскихъ.</i>	<i>Юго-Западныхъ.</i>
Ломжинскомъ . . .	_____	Червон.-Боръ (станція) Снядово (развѣздъ)	_____
Мазовецкомъ . . .	Лапы (станція) Шепетово (станція)	Лапы (станція) Вноры (станція) Соколы (развѣздъ)	_____
Островскомъ . . .	Чиневъ (станція) Малкинъ (станція)	Коморово (станція) Малкинъ (станція) Жизнево (развѣздъ)	_____
Остроленкскомъ . . .	_____	Остроленка (станція) Гуцинъ (станція) Пасѣки (станція)	_____
Щучинскомъ . . .	_____	_____	Подлѣсокъ (полустановъ) Граево (станція)

Кромѣ желѣзныхъ дорогъ, улучшенными путями сообщенія въ Ломжинской губерніи являются государственныя шоссейныя дороги вѣдомства Министерства Путей Сообщенія и земскія дороги перваго и втораго разряда, состоящія въ вѣдѣніи администраціи.

Государственныйя шоссе, какъ видно изъ приложенной къ обзору вѣдомости № 14, въ губерніи 12, общимъ протяженіемъ 488 верстъ 128 саженой, съ 33 значительными мостами. Дороги эти, находясь въ завѣдываніи Правленія Варшавскаго Округа Путей Сообщенія, раздѣлены на 5 участковъ (III, IV, V, VI и XIII), мѣстное управленіе которыми ввѣрено 5 начальникамъ участковъ, при 10 кондукторахъ и 122 дорожныхъ сторожахъ. Для помѣщеній этихъ лицъ при шоссейныхъ дорогахъ находятся 32 казенныхъ зданія.

Къ III (Прагско-Новогеоргиевскому) участку принадлежитъ часть Бѣлостокскаго шоссе, къ IV (Бѣлостокскому)—шоссе Лохово-Островское, Шорыте-Висневское, Выгода-Лѣсницкое, Замброво-Бѣлостокское, Шелетово-Бѣльское и часть Бѣлостокскаго шоссе, къ V (Ломжинскому) участку—Ковенское, Ломжа-Островское и Рожано-Островское, къ VI (Сувалкскому) участку—часть Ковенскаго и къ XIII (Осовецкому)—шоссе Менженинь-Стренкова Гора, Ежево-Стренкова Гора и часть Бѣлостокскаго шоссе.

Въ отчетномъ году на означенныхъ дорогахъ произведены слѣдующія работы:

Заготовка и разсыпка, щебня, перестройка и ремонтъ мостовыхъ сооружений и другія работы, всего на сумму	127878 р. 88 к.
Ремонтъ дорожныхъ казармъ	3377 р. 22 к.
Итого	131256 р. 10 к.

Въ среднемъ расходъ по ремонту одной версты составилъ 262 руб.

Земскія дороги, на основаніи ВЫСОЧАЙШЕ утвержденныхъ 19 іюня 1870 года правилъ, раздѣляются на 3 разряда:

- 1) большіе губернскіе тракты, проходящіе черезъ нѣсколько губерній и соединяющіеся съ желѣзными дорогами или большими государственными трактами;
- 2) побочныя, грунтовыя дороги или уѣздныя, примыкающія къ большимъ трактамъ;
- 3) проселочныя и полевыя дороги.

Согласно тѣмъ же правиламъ земскія дороги перваго разряда содержатся на счетъ суммъ дорожнаго сбора ¹⁾, который причисляется къ числу спеціальныхъ средствъ каждой губерніи и находится въ непосредственномъ завѣдываніи губернскихъ правленій; содержаніе дорогъ 2-го разряда отнесено на гминныя средства ²⁾ и производится гминными управленіями и магистратами подъ общимъ наблюденіемъ уѣздныхъ начальниковъ; дороги же 3-го раз-

¹⁾ См. стр. 59.

²⁾ См. стр. 65.

ряда содержатся на счетъ сельскихъ обществъ или владѣльцевъ земель, черезъ которыя онѣ проходятъ.

Земскихъ дорогъ 1-го разряда въ Ломжинской губерніи 22, протяженіемъ въ 302 версты 414 саженой, въ томъ числѣ: 225 вер. 93 саж. шоссе-сейныхъ дорогъ и 77 вер. 321 саж. грунтового тракта. Значительныхъ мостовъ на этихъ дорогахъ 31.

Для ближайшаго надзора за означенными дорогами, при губернскомъ и уѣздныхъ управленіяхъ, кромѣ губернскаго и уѣздныхъ инженеровъ, въ отчетномъ году состояло 8 шоссе-сейныхъ кондукторовъ, а при самихъ дорогахъ—48 сторожей. Расходы по содержанію этихъ лицъ указаны въ статьѣ о дорожномъ сборѣ.

Дорожные сторожа отчасти помѣщались въ домикахъ, построенныхъ при дорогахъ и содержимыхъ на суммы дорожнаго сбора, отчасти же для нихъ отводились квартиры въ придорожныхъ деревняхъ. Дорожныхъ домиковъ въ отчетномъ году было 11, въ томъ числѣ: въ Ломжинскомъ уѣздѣ 6, въ Островскомъ—4 и въ Остроленскомъ—1. Кромѣ того, при дорогахъ на ходилось 6 строеній, предназначенныхъ для помѣщенія дорожныхъ снарядовъ (катковъ для убивки щебня и треугольника для очистки снѣга съ шоссе).

Въ 1900 году на перворазрядныхъ земскихъ дорогахъ исполнены слѣдующія ремонтныя работы:

На Ломжинско-Винцентскомъ шоссе заготовлено 113 куб. саж. щебня для мелкаго ремонта дороги, произведенъ ремонтъ 3 мостовъ, обѣлено 5800 штукъ банкетныхъ и сотенныхъ знаковъ, обмощены основанія 28 верстовыхъ знаковъ, поставленъ на протяженіи 1 версты съ двухъ сторонъ тройной рядъ бортовыхъ камней; заготовлено камня 5 куб. саж., всего на сумму . . . 5124 р. 29 к.

На Ломжинско-Пржитувльскомъ шоссе перебито въ щебень готоваго камня 16 куб. саж., обѣлено 868 штукъ банкетныхъ и сотенныхъ знаковъ, обмощены основанія 4 верстовыхъ знаковъ, поставленъ на протяженіи 1 версты тройной рядъ бортовыхъ камней, разобрано 450 кв. саж. старой мостовой, вымощено 258 кв. саж. послѣдней; вымощено 158 кв. саж. канавъ и рейнштоковъ, всего на сумму 4554 р. 74 к.

На Ломжинско-Чижевскомъ шоссе заготовлено 333 куб. саж. щебня, побѣлены банкетные камни, отремонтировано четыре моста; исправлено двѣ трубы, очищено 1320 пог. саж. залившихъ канавъ; поставлено 64 надолбы, произведенъ ремонтъ дорожныхъ домиковъ на I, II и V участкахъ, всего на сумму . . . 19278 р. 13 к.

На Остроленско-Островскомъ шоссе заготовлено 110 куб. саж. щебня, вымощены на одной верстѣ канавы и сѣзды; обѣлены бортовые камни; построены каменные трубы у 13 мостовъ; осмолены деревянныя трубы, всего на сумму 8552 р. 21 к.

На Граево-Богушскомъ шоссе заготовлено 23 куб. саж. щебня; очищено 4000 пог. саж. канавъ и обѣлены бортовые камни, всего на сумму	641 р. 43 к.
На Маковско - Шельковскомъ шоссе заготовлено 55,04 куб. саж. щебня, отремонтированъ 1 мостъ и обѣлены бортовые камни, всего на сумму	2815 р. 89 к.
На Маковско - Праснышскомъ шоссе заготовлено 55 куб. саж. щебня, обѣлены бортовые камни и окрашены деревянныя тумбы, всего на сумму	1924 р. 33 к.
На Ломжинско-Рожанскомъ шоссе произведенъ ремонтъ, на сумму	796 р. 34 к.
На Островско - Малкинскомъ шоссе заготовлено 110 куб. саж. щебня, очищено 470 пог. саж. канавъ; обѣлено 3518 штукъ бортовыхъ камней и отремонтировано 9 мостовъ, всего на сумму	7259 р. 36 к.
На Тыкоцино - Сокольскомъ шоссе заготовлено 38 куб. саж. щебня и побѣлено 3000 штукъ бортовыхъ камней, всего на сумму	1012 р. 15 к.
На Мазовецко - Шепетовскомъ шоссе заготовлено 46 куб. саж. щебня, побѣлены 4000 штукъ бортовыхъ камней, всего на сумму	1226 р. 75 к.
На Чижево - Цѣхановѣцкомъ шоссе заготовлено 14,662 куб. саж. щебня и побѣлены бортовые камни, всего на сумму	3661 р. 31 к.
На дорогахъ: Щучинско - Бяльской, Малкино - Гонсиоровской и подъѣздномъ пути изъ пос. Мазовецка къ стратегическому шоссе Замбровъ-Бѣлостокъ произведенъ мелкій ремонтъ, всего на сумму	1118 р. 65 к.

Общая стоимость всѣхъ работъ, произведенныхъ на перворазрядныхъ дорогахъ выразилась въ суммѣ . 57965 р. 58 к.

Такимъ образомъ, средній расходъ по содержанію одной версты этихъ дорогъ за отчетный годъ составляетъ 191 руб., не считая издержекъ на содержаніе дорожной службы.

Земскихъ дорогъ 2-го разряда въ губерніи 67, протяженіемъ въ 1385 верстъ 25 саженой, изъ коихъ 1368 вер. 381 саж. грунтового тракта и 16 вер. 144 саж. шоссированнаго. Значительныхъ мостовъ на этихъ дорогахъ—38.

При производствѣ ремонтныхъ работъ, какъ видно изъ статей о дорожной повинности ¹⁾ и о дорожномъ сборѣ ²⁾, населеніемъ отработано на сихъ дорогахъ 39289 пѣшихъ дней и поставлено 35185 подводъ, а равно израсходовано изъ суммъ городскихъ и гминныхъ обществъ 387 руб. 39 коп.

¹⁾ См. стр. 84.

²⁾ См. стр. 59.

Въ нижеслѣдующей таблицѣ указано число и протяженіе государственныхъ и земскихъ дорогъ 1-го и 2-го разрядовъ, проходящихъ чрезъ каждый уѣздъ Ломжинской губерніи.

Въ уѣздѣ.	Государственныхъ шоссе.		Земскихъ дорогъ 1-го разряда.			Земскихъ дорогъ 2-го разряда.			Итого.													
	Протяженіе.		Протяженіе.			Протяженіе.			Протяженіе.													
	Число.	Верст.	Сажень.	Шоссе.		Грунтово-ваго тракта.	Число.	Верст.	Сажень.	Шоссе.	Грунтово-ваго тракта.	Число.	Верст.	Сажень.	Шоссе.	Грунтово-ваго тракта.	Верст.	Сажень.	Шоссе.	Грунтово-ваго тракта.	Верст.	Сажень.
				Верст.	Сажень.																	
Ломжинскомъ	8 155	366	6 46	373	7 —	16 6	200	238 425	30 208	439	245 425	454 364										
Кольневскомъ	1 20	—	2 32	332	—	11 —	—	181 —	14 52	332	181 —	233 332										
Мазовецкомъ	5 82	449	6 24	42 26	491 9	—	—	152 375	20 106	491	179 366	286 357										
Маковскомъ	2 35	—	3 23	370	6 380	8 —	—	154 250	13 58	370	161 130	220 —										
Островскомъ	4 83	284	5 61	443	—	18 —	—	308 375	27 145	227	308 375	454 102										
Остроленскомъ	3 38	329	3 31	353	31 430	13 4	273	176 377	19 74	455	208 307	283 262										
Щулинскомъ	1 72	200	2 4	280	5 20	13 5	171	156 79	16 82	51	161 99	243 150										
Всего въ губерніи	12 488	128	22 225	93 77	321 67	16 144	1368 331	101 729	365 1446	202 2176	67											

Тарифныя мостовы, т. е. такихъ, за проѣздъ чрезъ которые взымается плата по установленной и постоянной таксѣ, въ Ломжинской губерніи 8. Изъ нихъ 3 моста находятся на государственныхъ шоссеиныхъ дорогахъ, а остальные 5 — на земскихъ дорогахъ. Сборы по первымъ тремъ мостамъ поступаютъ въ государственный доходъ, а изъ числа остальныхъ пяти—по одному въ пользу Маковской городской кассы, по одному въ пользу Чижевскаго посадскаго общества и по тремъ въ пользу частныхъ владѣльцевъ.

Мѣсто нахождения каждаго тарифнаго моста и вырученный отъ него доходъ указаны въ слѣдующей таблицѣ.

№ по порядку.	Мѣсто нахождения моста.	Сумма вырученнаго дохода въ 1900 году.				Въ чью пользу поступили сборы и какъ взымались.
		Валоваго.		Чистаго.		
		Рубли.	Коп.	Рубли.	Коп.	
На государствен. шоссеиныхъ дорогахъ:						
1	На Бѣлостокскомъ шоссе при д. Злоторія Мазовецк. уѣз. чрезъ рѣку Наревъ	—	—	472	93	Въ пользу казны, путемъ отдачи въ аренду частнымъ предпринимателямъ.
2	На Ковенскомъ шоссе чрезъ ту же рѣку у гор. Ломжи	—	—	3465	—	
3	У гор. Остроленки	3088	52	2463	30	Въ пользу казны при посредствѣ дорожн. администраціи.
		—	—	6401	23	
На земскихъ дорогахъ:						
4	На Ломжинско-Чижевскомъ шоссе 1 разр. у пос. Чижева чрезъ рѣку Брокъ	—	—	254	—	Въ пользу Чижевскаго посадскаго общества отдачи въ аренду содержанію.
5	На Маковско-Шельвовскомъ шоссе 1 разр. у г. Макова чрезъ рѣку Оржицъ	—	—	1878	—	
6	На Остроленк.-Праснышской дорогѣ 2 разр. при дер. Прялстанъ Маковскаго уѣзда чрезъ рѣку Омудевъ	—	—	46	—	Въ пользу частныхъ владѣльцевъ.
7	На Остров.-Чижевской дорогѣ 2 разр. при дер. Мяново Островскаго уѣз. чрезъ рѣку Брокъ	—	—	30	—	
8	На дорогѣ 3 разр. у пос. Цѣхановца Мазовецкаго уѣзда чрезъ рѣку Нурецъ	—	—	700	—	

Поромная переправа через рѣки устроены въ 16 мѣстахъ Ломжинской губерніи, а именно:

въ Ломжинскомъ уѣздѣ черезъ рѣку Боберь у деревни Рутковске (двѣ переправы), и при имѣніи Кемпа (двѣ переправы), чрезъ рѣку Наревъ у дер. Русь, у дер. Витково, у посада Визны, у дер. Будзишки, у дер. Кржево-Гродзаново (двѣ переправы), у дер. Раково-Богине и у пос. Новогрода;

въ Мазовецкомъ уѣздѣ чрезъ рѣку Наревъ у гор. Тыкоцина;

въ Маковскомъ уѣздѣ чрезъ рѣку Наревъ у дер. Лахи и въ Островскомъ уѣздѣ чрезъ рѣку Бугъ у дер. Мыслиборы и у дер. Лангъ-Нурекій.

Изъ числа означенныхъ переправъ одна принадлежитъ Тыкоцинской городской кассѣ, двѣ Визненскому и Новогродскому посадскимъ обществамъ, двѣ сельскимъ обществамъ деревень Раково и Русь, а остальные 11 частнымъ владѣльцамъ.

На всѣхъ переправахъ въ отчетномъ году имѣлось по одному порому на каждой. Плата за перевозъ взымалась отчасти по утвержденнымъ тарифамъ, отчасти по добровольному соглашенію владѣльцевъ поромовъ съ переправляющимися лицами.

В. Почты и телеграфы.

Ломжинская губернія входитъ въ составъ Гродненскаго Почтово-Телеграфнаго Округа. Въ 1900 году въ губерніи находились слѣдующія почтово-телеграфныя учрежденія:

Въ Ломжинскомъ уѣздѣ.

- 1) Ломжинская почтово-телеграфная контора (въ гор. Ломжѣ).
- 2) Замбровская почтово-телеграфная контора (въ пос. Замбровѣ).
- 3) Мястковское почтовое отдѣленіе открыто въ 1899 г. (въ дер. Мястковѣ).
- 4) Снядовское почтово-телеграфное отдѣленіе открыто въ 1899 г. (въ пос. Снядовѣ).

Въ Кольненскомъ уѣздѣ.

- 5) Кольненское почтово-телеграфное отдѣленіе (въ гор. Кольно).
- 6) Стависковское почтово-телеграфное отдѣленіе (въ пос. Стависки).
- 7) Едвабинское почтовое отдѣленіе (въ пос. Едвабно).

Въ Мазовецкомъ уѣздѣ.

- 8) Мазовецкое почтово-телеграфное отдѣленіе (въ пос. Мазовецкѣ).
- 9) Тыкоцинское почтово-телеграфное отдѣленіе (въ гор. Тыкоцинѣ).
- 10) Ланское почтово-телеграфное отдѣленіе (въ дер. Ланы, при станціи С.-Петербурго-Варшавской желѣзной дороги).
- 11) Шенетовское почтовое отдѣленіе (при станціи Шенетово С.-Петербурго-Варшавской желѣзной дороги).

Въ Маковскомъ уѣздѣ.

- 12) Маковское почтово-телеграфное отдѣленіе (въ гор. Маковѣ).
- 13) Рожанское почтово-телеграфное отдѣленіе (въ гор. Рожанѣ).

Въ Островскомъ уездѣ.

- 14) Островская почтово-телеграфная контора (въ гор. Островѣ).
- 15) Малкинская почтово-телеграфная контора (въ дер. Малкинѣ).
- 16) Чижевское почтово-телеграфное отдѣленіе (въ пос. Чижевѣ).
- 17) Нурское почтовое отдѣленіе (въ пос. Нурѣ).

Въ Остроленкскомъ уездѣ.

- 18) Остроленкская почтово-телеграфная контора (въ гор. Остроленкѣ).
- 19) Мьшиницкое почтово-телеграфное отдѣленіе (въ пос. Мьшиницѣ).
- 20) Гудинское почтовое отдѣленіе (при станціи Гудинѣ Принаревской желѣзной дороги).
- 21) Кадзидловское почтовое отдѣленіе (въ дер. Кадзидло).
- 22) Говоровское почтовое отдѣленіе (открыто въ 1899 г. въ п. Говорово).
- 23) Червинское почтовое отдѣленіе (открыто въ 1899 г. въ п. Червинѣ).

Въ Щучинскомъ уездѣ

- 24) Щучинская почтово-телеграфная контора (въ гор. Щучинѣ).
- 25) Граевская почтовая контора (въ пос. Граевѣ).
- 26) „ телеграфная контора (тамъ же).
- и 27) Райгородское почтово-телеграфное отдѣленіе (въ пос. Райгородѣ); телеграфъ при этомъ отдѣленіи открытъ въ отчетномъ году.

Лицъ, служащихъ въ почтово-телеграфныхъ, почтовыхъ и телеграфныхъ учрежденіяхъ Ломжинской губерніи, было:

чиновниковъ	83
унтеръ-офицеровъ	1
почталоновъ	53
сторожей	24

Конныхъ почтовыхъ станцій въ губерніи находилось 13.

На этихъ почтовыхъ станціяхъ въ отчетномъ году содержалось:

лошадей	69
почтарей	36

Со всѣхъ станцій отпущено было лошадей:

подъ почты и эстафеты	9659
„ проѣзжающихъ	2406

По почтовымъ трактамъ въ теченіе года пройдено почтами:

по желѣзнымъ дорогамъ	267092	в.
„ шоссейнымъ „	170000	в.
„ грунтовымъ „	27380	в.

Протяженіе почтовыхъ трактовъ въ губерніи:

желѣзнодорожныхъ	306	в.
шоссейныхъ	268 ¹ / ₄	в.
грунтовыхъ	71 ³ / ₄	в.

Протяженіе телеграфныхъ линій въ губерніи составляетъ

.	353	в.
на нихъ проводовъ	598 ³ / ₄	в.

Протяженіе телефонныхъ линій въ губерніи 9¹/₂ в.
на нихъ проводовъ 9¹/₂ в.

Въ 1900 году оборотъ почтово-телеграфныхъ суммъ по учрежденіямъ Ломжинской губерніи былъ слѣдующій:

П Р И Х О Д Ъ.

За почтовые марки	52480 р. 46 к.
„ штемпельные конверты	13014 р. 61 к.
„ бланки для закрытыхъ и открытыхъ писемъ и почтовыхъ бандероли	13134 р. 35 к.
„ бланки для перевода денегъ	3201 р. 64 к.
„ пересылку корреспонденціи, не оплаченной штемпелемъ или марками	4673 р. 45 к.
„ періодическія изданія	7 р. 40 к.
„ страхованіе	4288 р. 01 к.
„ росписки въ приѣмъ на почту корреспонденціи и за заказъ	2472 р. 29 к.
„ эстафеты	— р. — к.
„ корреспонденцію съ наложеннымъ платежемъ	61 р. 34 к.
„ сборъ съ проѣзжающихъ на почтовыхъ лошадяхъ	237 р. 20 к.
„ передачу телеграфныхъ депешъ	26531 р. 59 к.
„ сборъ съ эксплуатаціи телефонныхъ сообщений	105 р. 20 к.
„ разные доходы	365 р. 48 к.
Итого	120573 р. 02 к.

Р А С Х О Д Ъ.

На содержаніе личнаго состава	44540 р. 89 к.
„ хозяйственные расходы	14125 р. 71 к.
„ прогоны за возку почтъ и эстафетъ	12861 р. 61 к.
„ леченіе нижнихъ служителей	86 р. 41 к.
„ пересылку депешъ и возвратъ подателямъ	591 р. 15 к.
„ ремонтъ телеграфныхъ линій	4075 р. 81 к.
„ разные расходы	13213 р. 44 к.
Итого	89495 р. 22 к.

Разнаго рода корреспонденцій получено и отправлено:

I. Почтовой.

1. Внутренней:

а) иногородней:	Отправлено.	Получено.
Писемъ закрытыхъ оплаченныхъ	—	1129445
„ не вполне оплаченныхъ	—	19375
„ бесплатныхъ	—	642653
Писемъ открытыхъ	—	653660
„ заказныхъ	—	90907
Бандерольныхъ отправленій	—	162559

	Отправлено.	Получено.
Денежныхъ и цѣнныхъ пакетовъ	37480	131873
цѣнностью на сумму	6760256 р.	7232922 р.
Посылокъ и узловъ цѣнныхъ	5191	17604
цѣнностью на сумму	2023282 р.	152190 р.
Посылокъ безъ цѣны	346	15333
Абонементныхъ періодическихъ изданій	23972	1097484
Эстафетъ	—	—
Корреспонденцій съ наложеннымъ платежемъ	561	8391
цѣнностью на сумму	6418 р.	54144 р.

б) городской:

Писемъ закрытыхъ	21588	—
„ открытыхъ	2505	—
„ заказныхъ	4916	—
Бандерольныхъ отправленій	28567	—
Денежныхъ и цѣнныхъ пакетовъ	518	—
цѣнностью на сумму	10328 р.	—

2) Международной:

Писемъ франкированныхъ	156213	249347
„ не франкированныхъ	54536	8107
„ открытыхъ	82320	100947
„ рекомендованныхъ	7422	12379
Бандерольныхъ отправленій	32061	39618
Абонементныхъ періодическихъ изданій	—	16463
Денежныхъ и цѣнныхъ пакетовъ	1635	15166
цѣнностью на сумму	83389 р.	814559 р.
Посылокъ и узловъ цѣнныхъ	44	36
цѣнностью на сумму	760 р.	524 р.
Посылокъ безъ цѣны	—	217

II. Телеграфной.

1) Внутренней:

Телеграммъ тарифныхъ	35053	39823
„ бесплатныхъ	1801	5559

2) Международной:

Телеграммъ тарифныхъ	605	1534
„ бесплатныхъ	33	34

III. Денежныхъ переводовъ.

По почтѣ	36543	56300
„ телеграфу	626	678
на сумму	865614 р.	1390570 р.

Г. Народная нравственность.

(Приложеніемъ къ этой статьѣ служатъ вѣдомости № 5, лит. А, Б, В и Г).

Нравственныя качества населенія оцѣняются болѣею или меньшею преступностью его и самимъ характеромъ преступленій.

Количество преступленій и проступковъ, подсудныхъ окружному суду, и число осужденныхъ въ 1900 г. было:

преступленій	507
Осужденныхъ:	
Мужчинъ	434
Женщинъ	86

Если разбить общее количество преступленій на категоріи и изъ послѣднихъ взять только тѣ, въ которыхъ было наибольшее число преступленій, то таковыми окажутся:

Спротивленіе распоряженіямъ правительства и неповиновеніе установленнымъ властямъ	Число преступленій.	34
Неуваженіе къ присутственнымъ мѣстамъ и чиновникамъ при отправленіи ими обязанностей службы		39
Нарушеніе таможенныхъ уставовъ		41
Нарушеніе общественнаго спокойствія и порядка		39
Смертоубійство		14
Нанесеніе увѣчій, ранъ и другихъ поврежденій здоровья		101
Оскорбленіе чести и цѣломудрія женщинъ, личныя обиды и клевета		21
Кража		58

Сравнительно съ 1899 годомъ число преступленій въ 1900 году было менѣе на 229.

Что касается дѣлъ о проступкахъ, разбираемыхъ въ судебно-мировыхъ учрежденіяхъ, то таковыхъ было въ 1900 г. 17766 болѣе противъ 1899 г. на 1836.

Д. Арестанты, тюремные замки, аресты и этапъ.

(Приложеніемъ къ этой статьѣ служитъ вѣдомость № 5, лит. Д).

Мѣстъ заключенія въ Ломжинской губерніи 50, въ томъ числѣ: Ломжинская тюрьма, 3 судебныхъ (детенціонныхъ) ареста, 7 полицейскихъ арестовъ и 40 гминныхъ арестовъ.

Во всѣхъ этихъ мѣстахъ заключенія къ 1 января 1900 года состояло арестантовъ: мужчинъ 487, женщинъ 73, итого 560; отъ отчетномъ году поступило 11108 мужч. и 1822 женщ., выбыло 11109 мужч. и 1818 женщ.; осталось къ 1 января 1901 года: мужчинъ 486, женщинъ 77, итого 563.

Ломжинская тюрьма. Существующая въ гор. Ломжѣ уголовно-слѣдственная тюрьма центральной системы, на 450 человекъ, построена въ 1892 году на средства казны и состоитъ изъ 11 зданій. Тюрьма эта вмѣщаетъ въ себѣ 230 одиночныхъ мужскихъ камеръ, 59 такихъ же женскихъ, 11 общихъ камеръ для помѣщенія 121 мужчины, 3 общія камеры для 27

женщинъ, 8 карцеровъ, лазаретъ для 26 мужчинъ и отдѣльный лазаретъ для 12 женщинъ. Въ тюремныхъ зданіяхъ находится православная домовая церковь, часовня для заключенныхъ римско-католическаго исповѣданія и молитвенный залъ для евреевъ, квартиры начальника тюрьмы, его помощника и большинства надзирателей, а также всѣ необходимыя хозяйственныя заведенія.

Тюремный участокъ занимаетъ площадь въ 1 дес. 1940 кв. саж.

Обычный ежегодный ремонтъ (побѣлка, покраска и т. п.) былъ произведенъ хозяйственнымъ образомъ съ расходомъ въ суммѣ 1000 руб., кроме того въ 1900 году было произведено углубленіе артезіанскаго колодца на особо отпущенный кредитъ въ 1880 руб.

Отопленіе камеръ въ тюрьмѣ паровое. На отопленіе, варку пищи, топку бани, печеніе хлѣба и т. п. израсходовано дровъ 90¹/₂ полук. саж. и 25573 пуд. камен. угля. Матеріалы для топлива доставлялись подрядчиками согласно заключеннымъ съ ними контрактамъ, по цѣнѣ 24,89 коп. за пудъ каменнаго угля съ доставкой въ тюрьму. За дрова въ 1900 году уплачено 573 р. 12 к., за уголь—7112 р. 3 к., а всего 7685 р. 15 к.

Освѣщается тюрьма керосиновыми лампами, которыхъ имѣется 436 штукъ. Керосинъ покупается Начальникомъ тюрьмы по справочнымъ цѣнамъ. Въ отчетномъ году израсходовано 997 пуд. 22 фун. керосина на сумму 1756 р. 20 коп.

Очистка дымовыхъ трубъ въ тюремныхъ зданіяхъ производилась подрядчикомъ за условленную съ нимъ на торгахъ сумму 180 руб. въ годъ.

Въ 1900 году, какъ и въ предшествовавшихъ ему годахъ, очистка отхожихъ мѣстъ въ тюрьмѣ производилась собственнымъ ассенизаціоннымъ обозомъ, который, кромѣ того, исполнялъ за плату очистку нѣкоторыхъ казенныхъ и частныхъ зданій.

Движеніе арестантовъ въ Ломжинской тюрьмѣ за отчетный годъ представляется въ слѣдующихъ цифрахъ:

Къ 1 января 1900 г. въ тюрьмѣ содержалось арестантовъ:

	Мужч.	Женщ.	Об. пола.
1) подсѣдственныхъ	57	10	67
2) приговоренныхъ къ тюремному заключенію	111	37	148
3) приговоренныхъ въ исправительныя арестантскія отдѣленія	138	—	—
4) приговоренныхъ къ ссылкѣ въ Сибирь или отдаленныя мѣста Европейской Россіи	6	—	6
5) приговоренныхъ въ каторжныя работы	—	—	—
Итого	312	47	359

Въ теченіе 1900 г. прибыло арестантовъ

всѣхъ означенныхъ пяти категорій	721	126	847
.	1033	173	1206
Въ 1900 году убыло	706	117	823
Осталось къ 1 января 1901 года	327	56	383

въ томъ числѣ:

1) подслѣдственныхъ	65	15	80
2) приговоренныхъ къ тюремному заключенію	122	40	162
3) приговоренныхъ въ исправительныя арестантскія отдѣленія	140	—	140
4) приговоренныхъ къ ссылкѣ въ Сибирь или отдаленныя мѣста Европейской Россіи	1	—	1
5) приговоренныхъ въ каторжныя работы	—	—	—
Итого, какъ выше,	327	56	383

Среднее суточное число арестантовъ, содержавшихся въ отчетномъ году, составляло 300, считая въ сутки мужчинъ 250, а женщинъ 50.

Поставка продовольствія для арестантовъ въ 1900 году производилась съ подряда, согласно тарифу, съ платою по 6,57 коп. за дневную порцію для одного арестанта безъ хлѣба; хлѣбъ же заготовлялся въ тюремныхъ хлѣбопекарныхъ печахъ трудомъ арестантовъ, причемъ ржаная мука доставлялась подрядчикомъ по 6 руб. 17 коп. за четверть вѣсомъ 7 пуд. 10 ф., соль по 55 коп. за пудъ и тминъ по 20 коп. за фунтъ. Фунтъ хлѣба обходился въ 1,73 коп. Подрядчикамъ за продовольствіе арестантовъ уплачено 8575 р. 36 к., а за муку, соль и тминъ 2900 р. 80 к.

Одежда, бѣлье и постельныя принадлежности для заключенныхъ заготовлялись въ тюрьмѣ трудомъ арестантовъ. Потребовавшіеся для этого въ отчетномъ году 270 арш. сѣраго сукна и 4 арш. чернаго сукна, а также 208 арш. сукна на одѣяла были получены изъ Радомской тюрьмы, прочіе же матеріалы, а именно: холстъ, тикъ и утиральники приготовлены въ Ломжинской тюремной ткацкой мастерской.

За обувь, полагая въ сутки по $\frac{3}{8}$ коп. на арестанта, приговореннаго къ заключенію, и по $\frac{3}{16}$ коп. на состоящаго подъ слѣдствіемъ, въ 1900 г. уплачено начальнику тюрьмы 436 р. 61 к.; за стирку арестантскаго бѣлья, считая по $\frac{1}{3}$ коп. въ сутки за одного арестанта, выдано ему 433 р. 97 к.

Леченіе арестантовъ производилось въ тюремномъ лазаретѣ, въ которомъ къ 1 января 1900 года:

состояло	21	больн.
поступило въ 1900 году	166	„
выбыло по излеченіи	148	„
умерло	17	„
осталось къ 1 января 1901 года	22	„

Число амбулаторныхъ больныхъ составляло 4920 человекъ.

Арестанты снабжались медикаментами по рецептамъ тюремнаго врача, а лѣкарства и лѣчебныя средства доставлялись въ тюремную аптеку владѣльцемъ одного изъ аптечныхъ магазиновъ въ г. Ломжѣ. За доставленныя въ 1900 г. лѣкарства уплачено 301 руб 90 коп.

Наблюденіе за исправнымъ дѣйствіемъ телефона какъ въ тюрьмѣ, такъ въ квартирахъ Губернатора и Вице-Губернатора, Губернскомъ Правленіи и

въ камерѣ Прокурора, принялъ на себя машинистъ тюрьмы, окончившій электротехническую школу за вознагражденіе въ 120 руб. въ годъ. Ремонта телефонной линіи въ отчетномъ году не производилось.

Для тюремной бібліотеки выписывались въ 1900 г. журналы: «Воскресенье» и «Паломникъ».

Особенно важныхъ случаевъ нарушеній заключенными установленнаго порядка и неповиновенія тюремному надзору не было. Не было также побѣговъ арестантовъ изъ тюрьмы и покушеній на побѣгъ.

Въ отчетномъ году тюремная администрація, по примѣру прежнихъ лѣтъ, стремилась къ занятію работами по возможности всѣхъ арестантовъ, обязанныхъ къ тому по закону.

Общій ходъ арестантскихъ работъ и полученные отъ нихъ доходы за 1900 годъ опредѣляются слѣдующими цифровыми данными:

Рабочихъ дней было всего 52036 (на 3300 менѣе 1899 г.), изъ нихъ: а) 3685 проведено арестантами на доходныхъ наружныхъ работахъ, внѣ тюремной ограды, а именно: при ассенизаціонномъ обозѣ и на полевыхъ и земляныхъ работахъ по найму у частныхъ лицъ, б) 20750 дней на доходныхъ внутреннихъ работахъ, въ тюремныхъ мастерскихъ: слесарной, столярной, ткацкой и прядильной и в) 27601 на работахъ по тюремному хозяйству.

Отъ наружныхъ работъ получено дохода 1619 р. 55 к., отъ внутреннихъ—1771 р. 28 к., итого 3390 р. 83 к. (на 531 р. 31 к. менѣе, чѣмъ въ 1899 году).

Сумма 3390 руб. 83 коп. опредѣлилась такимъ образомъ:

израсходовано на покупку матеріаловъ	708 р. 24 к.
выдано въ вознагражденіе арестантамъ, занятымъ платными работами	917 р. 58 к.
внесено въ доходъ казны	867 р. 80 к.
и перечислено въ доходъ тюрьмы	897 р. 21 к.

Изъ послѣдней суммы 897 р. 21 к. употреблено: на вознагражденіе арестантовъ, занятыхъ хозяйственными работами 129 р. 27 к. и на приобрѣтеніе инструментовъ для работъ 413 р. 21 к., выдано въ награду чинамъ тюремнаго вѣдомства за ихъ труды по арестантскимъ работамъ 299 р. 7 к.

Среди арестантскихъ работъ, производившихся внѣ тюремной ограды, главное мѣсто занимали работы при тюремномъ ассенизаціонномъ обозѣ. Для этихъ работъ ежедневно наряжалось по 7 арестантовъ, съ платою по 8 р. въ мѣсяцъ. За работы тюремнаго обоза въ казенныхъ и общественныхъ зданіяхъ (кроме тюрьмы) въ отчетномъ году выручено 1380 р. 24 к., изъ числа коихъ отнесено на плату арестантамъ 672 р., по расчету за 2239 рабочихъ дней, а остальные 708 р. 24 к. зачислено на возстановленіе кредита по § 4 ст. 4 расходной смѣты Министерства Юстиціи по тюремной части.

Въ 1900 году въ тюрьмѣ имѣлось 20 ткацкихъ станковъ, 10 самопрялокъ, 4 цевкарки, 5 шпудлярокъ, 10 мотаковъ, одна сновальня и станокъ для очистки кудели. Въ дѣйствиіи же было до 8 ткацкихъ станковъ и до 50

самопрялокъ съ соответственнымъ количествомъ цевкарокъ, шулярокъ и мотковъ. Работою руководили тюремные надзиратели, одинъ по ткацкому мастерству, другой приденіемъ, а равно вель отчетность по ткацкому и прядильному мастерствамъ.

Пряжа на основу для вѣсхъ холстовъ и на утокъ для утиральниковъ употреблялась фабричная и выписывалась изъ Костромской фабрики бр. Третьяковыхъ и Конщина, на утокъ покупался ленъ и кудель пачесная и пакляная у окрестныхъ крестьянъ, скупомъ малыми частями на ярмаркахъ; за ленъ покупная цѣна доходила до 5 рублей, за кудель пачесную до 3 рублей и паклянную до 2 рублей 40 коп.

Купленные ленъ и кудель подвергались въ тюрьмѣ очисткѣ на стальныхъ щеткахъ, а затѣмъ поступали въ работу прядильщикамъ.

Въ отчетномъ году очищено арестантами кудели льняной 23 пуда, пачесной 3 пуда и паклянной 49 пудовъ.

Выпрядено на самопрялкахъ:

льняной пряжи	835	мотковъ вѣсомъ	4 п.	1 ф.	75 з.
пачесной пряжи	1448	"	"	17 "	6 " 28 "
паклянной пряжи	2724	"	"	41 "	24 " 64 "

Выткано холста:

пачеснаго	4264	арш.
пакляннаго (подкладочнаго)	1555	"
обыкновеннаго тика	6862	"
утиральниковъ	3705	"

Израсходовано:

- 1) въ потребность тюрьмы и на арестантскую одежду:

утиральниковъ	60	арш.	12	вер.
обыкновеннаго тика	1300	"	—	"
пачеснаго холста	2700	"	—	"
пакляннаго холста	600	"	—	"
- 2) на постройку надзирательской одежды:

двойнаго тика	120	арш.	—	вер
пакляннаго холста	206	"	—	"
- 3) по затребованію Сувальскаго Губернскаго Правленія для тюремъ Сувальской губерніи:

холста на утиральники	145	арш.	12 ⁸⁰ / ₁₀₀	вер.
обыкновеннаго тика	570	"	3	"
пачеснаго холста	234	"	14	"
пакляннаго холста	352	"	8	"

Продано:

утиральниковъ	4155	арш.	8	вер.
двойнаго тика	25	"	—	"
обыкновеннаго тика	6245	"	8	"

пачеснаго холста	930 арш.	8 вер.
пакляннаго холста	679 "	8 "
Осталось къ зачету на 1901 годъ:		
утиральниковъ	2483 арш.	$14\frac{44}{100}$ вер.
двойнаго тика	1777 "	5 "
обыкновеннаго тика	2224 "	$3\frac{78}{100}$ "
льнянаго холста	103 "	— "
пачеснаго холста	8789 "	$14\frac{97}{100}$ "
пакляннаго холста	1158 "	$15\frac{43}{100}$ "

По примѣру прошлыхъ лѣтъ, часть рубашечнаго холста и утиральниковъ бѣдилась въ лѣтнее время. Было подбѣлено утиральниковъ до 300 арш. и пачеснаго холста 1000 аршинъ. Бѣденіе производилось по способу вывариванія холстовъ въ золѣ, а затѣмъ вымачиванія и осушки на солнцѣ. Подобный способъ бѣденія хотя и примитивный, но имѣетъ то достоинство, что не портитъ холста; въ будущемъ 1901 году придется отказаться и отъ этого способа бѣденія въ виду замѣны дровяной топки углемъ, благодаря чему тюрьма совершенно не будетъ имѣть золы, потребной для бѣденія.

Продажная цѣна на холстъ въ отчетномъ году осталась та же, что и въ 1899 году, а именно: рубашечный (пачесный) холстъ съ льнянымъ уткомъ продавался по 20 коп. за аршинъ, съ пачеснымъ уткомъ по 17 коп. за арш., тикъ обыкновенный по 16 коп. за арш., двойной тикъ по 18 коп. за арш., подкладочный по 13 коп. за арш. и утиральники по $10\frac{1}{2}$ коп. за аршинъ. Теперь же, съ пониженіемъ цѣнъ на фабричную пряжу и кудель, явилась возможность продавать холстъ дешевле, что и будетъ имѣть мѣсто съ 1901 года. Съ уменьшеніемъ цѣны на холсты уменьшена цѣна на изготовляемые для войскъ тюфячные мѣшки съ 1 руб. 17 коп. до 98 коп. за мѣшокъ.

Въ отчетномъ году за проданный холстъ выручено было денегъ всего 1691 руб. 3 коп., вдвое болѣе прошлаго 1899 года.

Слесарные и кузнечные мастерские, кромѣ работъ собственно для тюрьмы, а именно при уходѣ за сѣтью водопроводовъ, водянаго отопленія тюрьмы и имѣющихся для сего паровыхъ котловъ и паровой машины, изготовляли въ мастерскихъ подъ руководствомъ опытнаго тюремнаго машиниста, по профессіи слесари, штампы для марокъ, цинковыя ванны, такія же ведра и коневки, желѣзныя кровати, такія же ограды на кладбище, исправляли замки, лудили кухонную посуду; всего заработано было 183 руб. 30 коп.

Столярныя и плотничьи работы состоятъ въ вѣдѣніи частнаго предпринимателя, который даетъ свои инструменты, столярные станки и двухъ опытныхъ мастерскихъ, подъ руководствомъ которыхъ арестанты знакомятся и изучаютъ столярное мастерство, а именно: изготовляютъ мебель, полируютъ такую же и вышлетаютъ стулья. Плата рабочимъ поденная, такъ какъ арестанты, наряжаемые для работъ, болѣею частью б. землепашцы или занимавшіеся чернорабочимъ трудомъ, за время содержанія въ тюрьмѣ не могутъ

изучить мастерства на столько, чтобы работать безъ руководителя, такъ сказать, отъ штуки. Въ 1901 году кончается контрактъ, заключенный съ этимъ предпринимателемъ и онъ, не смотря на то, что платитъ за арестантскій трудъ поденно 20 коп. за человѣка, однако не имѣеть желанія обновить контракта на слѣдующее трехлѣтіе.

Ежедневно въ мастерской работаетъ отъ 11 до 12 человѣкъ арестантовъ; заработано всего 527 руб. 20 коп.

Изъ другихъ работъ въ отчетномъ году среди арестантовъ наблюдались:

1) Шорныя работы, введенныя лишь временно, такъ какъ въ тюрьму попалъ одинъ мастерской шорникъ, который, кромѣ починки тюремной обозной обрুи, въ свободные часы изготовляетъ простую крестьянскую упряжь, каковая обыкновенно продавалась на базарахъ; заработано было 66 руб. 80 коп.

5) Сапожное мастерство практиковалось только специально для надобностей тюрьмы.

3) Шитье бѣлья и одежды, исполнялись какъ для надобностей тюрьмы, такъ равно по заказамъ частныхъ лицъ. Изготавливались тюфячные мѣшки, затѣмъ простые мѣшки, платья по заказу, съ платою по 15 коп. за платье, шилась одежда для нижнихъ чиновъ жандармскаго управленія и тюремной стражи, наволочки и простыни для драгунскаго полка. Работы исполнялись частью на машинѣ и частью ручнымъ способомъ, послѣдній способъ всецѣло былъ отнесенъ на женскій трудъ, шитье на машинѣ исполнялось арестантами мужчинами; заработано было всего 214 руб. 56 коп.

4) Красильныя работы были развиты настолько, насколько въ этомъ встрѣчалась необходимость при окраскѣ разныхъ желѣзныхъ издѣлій, изготавливаемыхъ въ тюрьмѣ, а именно: рѣшетокъ, кроватей и т. п.; заработано было всего 2 руб. 80 коп.

Аресты. Въ Ломжинской губерніи существуетъ три (*судебныхъ детенціонныхъ*) ареста, въ городахъ: Щучинѣ—на 16, Остроленкѣ—на 5 и Тыкоцинѣ—на 7 человѣкъ. Аресты эти содержатся на счетъ суммъ Государственнаго Казначейства, ассигнуемыхъ по смѣтѣ Главнаго Тюремнаго Управленія. Щучинскій и Тыкоцинскій детенціонные аресты помѣщаются въ нанятыхъ частныхъ домахъ, а Остроленскій въ зданіи, принадлежащемъ городской кассѣ. Къ 1 января 1900 года въ этихъ арестахъ было заключенныхъ мужчинъ 24, женщинъ 3, итого 27; въ отчетномъ году поступило 977 мужчинъ и 203 женщины, выбыло 966 мужчинъ и 202 женщины и осталось на 1901 годъ мужчинъ 35, женщинъ 4, итого 39 арестантовъ. Расходъ на продовольствіе содержащихся въ означенныхъ арестахъ поделѣственныхыхъ и приговоренныхъ арестантовъ производился изъ тюремныхъ суммъ, въ размѣрѣ, опредѣленномъ утвержденною на 1900 годъ Министромъ Юстиціи нормою, т. е. по 9 коп. въ сутки на человѣка; предметы для продовольствія заготавливались для нихъ хозяйственнымъ образомъ, подъ наблюденіемъ завѣдывающихъ арестными помѣщеніями.

Городскихъ полицейскихъ арестовъ въ Ломжинской губерніи семь. Устроены они при городскихъ магистратахъ, въ городахъ: Ломжѣ и Маковѣ на 12, Кольнѣ и Щучинѣ на 16, Островѣ на 20, Остроленкѣ на 5 и Тыкоцинѣ на 8 человекъ. Къ 1 января 1900 года во всѣхъ полицейскихъ арестахъ содержалось мужчинъ 33, женщинъ 7, итого 40; въ отчетномъ году поступило 4470 мужчинъ и 756 женщинъ; выбыло 4442 мужчины и 752 женщины; осталось къ 1 января 1901 мужчинъ 61, женщинъ 11; итого 72. Помѣщенія этихъ арестовъ содержались на счетъ городскихъ суммъ; что же касается продовольствія заключенныхъ въ нихъ лицъ, то пересыльные арестанты, не имѣющіе собственныхъ средствъ, получали на продовольствіе кормовыя деньги изъ кредитовъ, ассигнованныхъ на счетъ суммъ транспортнаго сбора, по 9 коп. въ день, а судебные арестанты изъ суммъ Государственнаго Казначейства, отпущенныхъ по тюремной смѣтѣ.

Наконѣцъ, при 40 гминныхъ управленіяхъ Ломжинской губерніи ходятъ такъ называемые *гминные аресты* для временнаго помѣщенія задерживаемыхъ полиціей лицъ и содержанія приговариваемыхъ къ кратковременному заключенію гминными судами жителей или только своей гмины, или двухъ-трехъ гминъ, входящихъ въ округъ одного гминнаго суда. Аресты эти содержатся на счетъ гминъ. Во всѣхъ 40 такого рода арестахъ къ 1 января 1900 года было заключенныхъ: мужчинъ 118, женщинъ 16, итого 134; въ отчетномъ году поступило 4940 мужчинъ и 737 женщинъ; выбыло 4995 мужчинъ и 747 женщинъ; осталось къ 1 января 1901 года мужчинъ 63, женщинъ 6, итого 69 арестантовъ.

Этапы. Въ Ломжинской губерніи находится шесть промежуточныхъ этапныхъ пунктовъ для ночлега арестантовъ въ пути.

Пункты эти помѣщаются въ городахъ Остроленкѣ и Щучинѣ и въ посадахъ: Райгородѣ, Граевѣ, Ставискахъ и Рожанѣ.

Въ общемъ на содержаніе Ломжинской тюрьмы, detenціонныхъ и полицейскихъ арестовъ, этаповъ, а также на пересылку праздношатающихся и перевозку нижнихъ чиновъ земской стражи, уволенныхъ отъ службы, по смѣтѣ Министерства Юстиціи по тюремной части 1900 года, по § 2 ст. 1а и 16 ст. 2а и 2б, § 3 ст. 2, § 4 ст. 1, 2, 3 и 4, § 5 ст. 1, 2, 3 и 5 и по смѣтѣ Министерства Внутреннихъ Дѣлъ, по § 30 ст. 12, было израсходовано 61509 р. 93 коп., въ томъ числѣ:

по § 2 ст. 1а, на содержаніе должностныхъ лицъ администраціи въ мѣстахъ заключенія	1175 р. 76 к.
по § 2 ст. 1б, на хозяйственные расходы въ мѣстахъ заключенія	1420 р. — к.
по § 2 ст. 2а, на содержаніе надзирателей въ мѣстахъ заключенія	7351 р. 90 к.

по § 2 ст. 26, на обмундированіе и вооруженіе тюремныхъ надзирателей	208 р. 95 к.
по § 3 ст. 2, на капитальный ремонтъ	1880 р. — к.
по § 4 ст. 1, на наемъ помѣщеній	590 р. — к.
по § 4 ст. 2 на обыкновенный ремонтъ	1000 р. — к.
по § 4 ст. 3, на освѣщеніе и отопленіе	10732 р. 65 к.
по § 4 ст. 4, на содержаніе помѣщеній въ чистотѣ и уплату повинностей	1721 р. 30 к.
по § 5 ст. 1, на продовольствіе арестантовъ	14109 р. 86 к.
по § 5 ст. 2, на одежду и обувь для нихъ.	3739 р. 44 к.
по § 5 ст. 3, на содержаніе и леченіе больныхъ и погребеніе умершихъ	740 р. 94 к.
по § 5 ст. 5, на мелочные расходы	1636 р. 78 к.
по § 10, на добавочное содержаніе тюремныхъ надзирателей	2789 р. 48 к.
по § 30 ст. 12, на пересылку празднующихся и перевозку нижнихъ чиновъ земской стражи при увольненіи отъ службы	12412 р. 87 к.
Итого	61509 р. 93 к.

Тюремные капиталы. Въ вѣдѣніи Ломжинскаго Губернскаго Правленія находятся:

- а) сборный тюремный капиталъ и
- б) капиталъ на устройство арестныхъ помѣщеній для подвергаемыхъ заключенію по приговорамъ гминныхъ судовъ.

Въ сборный тюремный капиталъ, предназначенный на устройство общихъ мѣстъ заключенія, поступаютъ денежныя взысканія и штрафы, налагаемые по ст. 383, 528 и 91 уст. гражд. судопр., ст. 323, 328, 427, 438, 643, примѣч. къ ст. 999, ст. 83, 114, 141 и 1-му примѣч. къ ст. 199 уст. гражд. судопр. и по ст. 27 уст. о наказ., налагаемыхъ Мирowymi Судьями. Въ капиталъ этотъ зачисляются также штрафы, налагаемые административными властями губерній Привислинскаго края, на основаніи ВЫСОЧАЙШЕ утвержденного 20 сентября 1876 года положенія Комитета по дѣламъ Царства Польскаго и ВЫСОЧАЙШАГО повелѣнія 7 іюля 1878 года.

Сборный тюремный капиталъ состоитъ въ распоряженіи Главнаго Тюремнаго Управленія, и всѣ суммы его, собирающіяся въ казначействахъ губерній, ежемѣсячно переводятся Казенными Палатами на Главное Казначейство. На обязанности Губернскаго Правленія лежитъ наблюденіе за своевременнымъ поступленіемъ въ казначейства платежей, подлежащихъ зачисленію въ означенный капиталъ, и за переводомъ ихъ въ полной суммѣ на Главное Казначейство.

Движеніе суммъ оборотнаго тюремнаго капитала за отчетный годъ видно изъ нижеслѣдующей таблицы.

Наименованіе суммъ сборнаго тюремнаго капитала.	Къ 1-му января 1900 г. осталось въ недоимкѣ.		Съ 1 января 1900 года по 1 января 1901 года.									
			Зачислено въ недоимку.		Поступило.		Переведено на Главное Казначейство.		Исключено со счетовъ по безнадѣжности къ поступленію.		Осталось въ недоимкѣ.	
	Руб.	К.	Руб.	К.	Руб.	К.	Руб.	К.	Руб.	К.	Руб.	К.
Штрафы за неявку разныхъ лицъ къ Судебнымъ Слѣдователямъ, въ Округные Суды и Судебную Палату, а также денежныя взыскаія, налагаемыя административными учрежденіями губерн. Царства Польскаго	6931	95	27264	—	785	75	785	75	27957	25	7452	95
Штрафы, поступающіе на основаніи судебныхъ уставовъ, по опредѣленіямъ мировыхъ судебныхъ установленій губерн. Царства Польскаго	462	10	1683	25	1120	80	1120	80	41	55	983	—
Итого . . .	7394	5	28947	25	1906	55	1906	55	25998	80	8435	95

На основаніи ВЫСОЧАЙШЕ утвержденнаго 18 мая 1888 года мнѣнія Государственнаго Совѣта денежныя взыскаія, налагаемыя гминными судами, обращаются на устройство и содержаніе арестныхъ помѣщеній для подвергаемыхъ заключенію по приговорамъ этихъ судовъ. Означенныя суммы сосредоточиваются въ Губернскомъ Казначействѣ въ депозитѣ Губернскаго Правленія.

Капиталъ на устройство арестныхъ помѣщеній къ 1-му января 1900 года составлялъ:

въ наличности	108360 р. 35 к.
въ недоимкахъ	534 р. 65 к.
Итого	108895 р. — к.

Въ отчетномъ году:

поступило въ этотъ капиталъ	6309 р. 50 к.
---------------------------------------	---------------

Къ 1 января 1901 осталось:

въ наличности	114669 р. 85 к.
въ недоимкахъ	817 р. — к.
Итого	115486 р. 85 к.

Вышеприведенная сумма 114669 руб. 85 коп. слагалась:

изъ государственныхъ процентн. бумагъ на	114200 р. — к.
наличныхъ денегъ въ казначействахъ	194 р. 60 к.
наличныхъ денегъ въ гминныхъ кассахъ	275 р. 25 к.

Е. Пожары.

Какъ видно изъ приложенной къ обзору вѣдомости № 6, лит. А, въ отчетномъ году въ Ломжинской губерніи было 175 случаевъ пожара, въ томъ числѣ въ городахъ 23, въ уѣздахъ 152. Изъ нихъ возникло отъ ударовъ молніи 31, отъ поджоговъ 24, отъ дурнаго устройства печей и трубъ 10, отъ неосторожнаго обращенія съ огнемъ 18 и отъ необнаруженныхъ причинъ 92. Наибольшее число пожаровъ 74 было лѣтомъ, затѣмъ весною—58, осенью—25 и, наконецъ, зимою—18.

Убытки, причиненные случившимися въ 1900 году пожарами и подлежашіе возмѣщенію изъ суммъ взаимнаго губернскаго страхованія, опредѣлены приблизительно въ 359889 р. 15 к., въ томъ числѣ въ городахъ 116411 р. 56 к., въ уѣздахъ 243477 р. 59 к. Въ движимомъ имуществѣ, а также въ строенияхъ, незастрахованныхъ во взаимномъ губернскомъ страхованіи, убытковъ вслѣдствіе пожаровъ въ отчетномъ году было заявлено на сумму болѣе 208416 руб.

Изъ сравненія приведенныхъ данныхъ съ такими же за 1899 годъ видно, что общее число пожарныхъ случаевъ въ 1900 году было менѣе на 6, а общая сумма убытковъ взаимнаго губернскаго страхованія увеличилась на 208745 руб. 5 коп.

Сумма убытковъ отъ пожаровъ, не подлежащихъ возмѣщенію изъ фондовъ взаимнаго губернскаго страхованія, въ отчетномъ году оказалась болѣе, — чѣмъ въ 1899 году, приблизительно на 77095 рублей.

Наиболѣе выдающіеся пожары по количеству причиненныхъ убытковъ были слѣдующіе:

УБЫТКИ (въ рубляхъ).			
	Въ застрахованномъ имуществѣ.	Въ незастрахованномъ имуществѣ.	Итого.
1) 22 января въ пос. Райгородѣ, Щучинскаго уѣзда	7300	—	7300
2) 18 февраля въ дер. Цепелево, Маковского уѣзда	230	2092	2322
3) 5 марта въ фольваркѣ Залѣсе-Выпыхи, Ломжинскаго уѣзда	3870	500	4370
4) 4 марта въ фольваркѣ Ванево, Мазовецкаго уѣзда	1250	1000	2250
5) 7 апрѣля въ дер. Щепанково, Ломжинскаго уѣзда	3110	1810	4920
6) 27 апрѣля въ гор. Кольнѣ	60620	70000	130620
7) 28 апрѣля въ дер. Мечки-Земаки, Остроленскаго уѣзда	3460	3102	6562
8) Въ ночь съ 10 на 11 мая въ пос. Рожанѣ, Маковского уѣзда	2010	605	2615
9) 10 мая въ дер. Поникевъ-Велька, Маковского уѣзда	5150	800	5950

10) 12 мая въ дер. Калиново, Ломжинскаго уѣзда	3170	3000	6170
11) 25 мая въ имѣнїи Войны-Погоржель, Мазовецкаго уѣзда	2300	7000	9300
12) 15 мая въ пос. Райгородѣ, Щучинскаго уѣзда	10120	—	10120
13) 2 іюня въ дер. Замосць, Остроленскаго уѣзда	1960	1380	3340
14) 20 іюня въ гор. Маковѣ	2685	550	3235
15) Въ ночь 21 іюня въ дер. Янохи, Остроленскаго уѣзда	3330	1150	4480
16) 29 іюня въ имѣнїи Тржцины, Мазовецкаго уѣзда	1000	4000	5000
17) Съ 11 на 12 іюля въ дер. Кунинь, Остроленскаго уѣзда	1340	1347	2687
18) 8 августа въ дер. Ольшины, Ломжинскаго уѣзда	4700	3500	8200
19) 12 августа въ гор. Остроленкѣ	43870	7000	50870
20) 13 августа въ пос. Цѣхановцѣ, Мазовецкаго уѣзда	55070	51000	106070
21) 8 сентября въ пос. Стависки, Кольненскаго уѣзда	2990	2610	5600
22) 7 сентября въ дер. Ольшево-Борки, Остроленскаго уѣзда	1110	3640	4750
23) 10 сентября въ п. Нуръ, Островскаго уѣзда	4190	11080	15270
24) 14 сентября въ пос. Новогродѣ, Ломжинскаго уѣзда	16200	12450	28650
25) 23 сентября въ пос. Стависки, Кольненскаго уѣзда	12890	10000	22890
26) 4 ноября въ дер. Язвины-Кочеты, Островскаго уѣзда	860	2500	3360

Для борьбы съ пожарами во всѣхъ городахъ и большинствѣ посадовъ Ломжинской губерніи находятся пожарные обозы, заведенные и содержи-мые на средства городскихъ и посадскихъ кассъ. Въ городахъ, гдѣ существуютъ пожарныя команды изъ охотниковъ, означенные обозы переданы въ распоряженіе этихъ командъ, которыя располагаютъ также и снарядами, прибрѣтенными на собственныя средства. Кромѣ того, владѣльцы недвижимостей во всѣхъ населенныхъ мѣстностяхъ губерніи содержатъ, по особымъ росписаніямъ городскихъ и гминныхъ управленій, необходимые для тушенія пожаровъ орудія, какъ напримѣръ: багры, лѣстницы, бочки съ водою, топоры и пр. и съ ними являются на мѣсто пожара. На обязанности городскихъ обывателей лежитъ также поставка лошадей для перевозки общественнаго пожарнаго обоза.

Въ отчетномъ году пожарныя команды изъ охотниковъ находились въ семи городахъ и четырехъ посадахъ Ломжинской губерніи: Ломжѣ, Маковѣ, Островѣ, Остроленкѣ, Щучинѣ, Тыкоцинѣ, Кольнѣ и посадахъ Замбровѣ, Мазовецкѣ, Граевѣ и Райгородѣ.

Нижеслѣдующая таблица показываетъ число членовъ каждой пожарной стражи, а также приходъ и расходъ денежныхъ средствъ ея въ 1900 г.

Наименованіе командъ.	Число членовъ.		Поступило въ отчетномъ году на содержаніе пожарныхъ командъ.										Исрасходовано на ремонтъ инструментовъ, содержаніе помѣщій для нихъ, прислуги и прочія надобности.		Осталось на 1901 годъ.			
	Дѣйствительныхъ.	Почетныхъ.	Осталось отъ 1899 года.	Пособіе отъ городской кассы на смазку инструментовъ.		Ассигнованно страховымъ отдѣленіемъ Губернскаго Правленія на починку инструментовъ.		Получено отъ частныхъ страховыхъ обществъ.		Членскіе взносы, пожертвованія и другіе доходы.		Итого.		Р.		К.		
				Р.	К.	Р.	К.	Р.	К.	Р.	К.	Р.	К.					
				Р.	К.	Р.	К.	Р.	К.	Р.	К.	Р.	К.					
Ломжинская . . .	189	140	810	54	—	—	232	50	—	—	1553	69	2596	73	1786	19	810	54
Маковская . . .	87	57	614	76	26	45	183	20	—	—	430	—	1254	41	1079	50	165	91
Остроленская . . .	121	79	485	90	57	6	281	24	—	—	270	—	1094	20	800	56	293	64
Островская . . .	157	34	154	56	15	—	388	—	—	—	475	67	1033	23	288	84	744	39
Щучинская . . .	93	—	161	49	—	—	54	72	—	—	173	36 ^{1/2}	398	57 ^{1/2}	316	68	81	89 ^{1/2}
Замбровская . . .	115	—	—	—	—	—	51	50	—	—	467	95	519	45	319	45	200	—
Кольненская . . .	—	—	—	—	10	40	657	—	—	—	—	—	667	40	667	40	—	—
Граевская . . .	88	—	—	—	—	—	—	—	—	—	1486	—	1486	—	445	14	1040	86
Райгородская . . .	51	9	—	—	—	—	—	—	—	—	141	—	141	—	137	5	3	95
Тыкоцинская . . .	129	25	—	—	50	—	196	50	—	—	405	93	652	43	651	99	—	44
Мазовецкая . . .	121	—	—	—	—	—	822	90	—	—	—	—	822	90	822	90	—	—
Всего . . .	1151	344	2227	25	167	91	2867	56	—	—	5409	60 ^{1/2}	10666	32 ^{1/2}	7315	70	3341	62 ^{1/2}

Количество пожарныхъ снарядовъ, находящихся въ каждомъ городѣ и посадѣ Ломжинской губерніи, указано въ приложенной къ обзору вѣдомости № 6 лит. Б. Согласно этой вѣдомости, въ 7 городахъ и 21 посадѣ въ отчетномъ году имѣлось:

пожарныхъ трубъ	88
дрогъ	3
бочекъ	281
чановъ	13
ушатовъ	55
ведеръ	938
лѣстницъ	160
багровъ	482
и топоровъ	849

На содержаніе означенныхъ снарядовъ израсходовано 7492 р. 10 к.

IV. Народное здравіе.

А. Врачебный персоналъ и аптеки.

Въ Ломжинской губерніи въ отчетномъ году было: врачей ¹⁾ 38, дантистовъ 3, фельдшеровъ 105, повивальныхъ бабокъ 38 и фармацевтовъ 41; аптекъ насчитывалось 33, а аптечныхъ складовъ 5.

¹⁾ Не считая военныхъ.

Распределение ихъ по населеннымъ мѣстамъ губерніи указано въ нижеприведенной таблицѣ:

Названіе городовъ, посадовъ и другихъ населенныхъ пунктовъ.	Гражданскихъ врачей.		Дантистовъ.	Фельдшеровъ.	Повивальныхъ бабокъ.	Фармацевтовъ.	Аптеки.				Аптечныхъ складовъ.	
	Служащихъ на государственной и общественной службѣ.	Вольнопрактикующихъ.					Портовые.	Ихъ отъѣзденіи.	Сельскія.	Оборотъ (аптекъ).		
										Рубан.		Коп.
Гор. Ломжа	6	4	2	8	7	6	2	—	—	14325	18	2
Ломжинскій уѣздъ:												
Пос. Визна	—	—	—	1	1	1	—	—	1	603	19	—
» Замбровъ	—	1	—	1	—	1	1	—	—	3306	85	—
» Новогородъ	—	—	—	1	1	1	—	—	1	588	67	—
» Снядово	—	—	—	1	—	1	—	—	1	603	25	—
Итого	6	5	2	12	9	10	3	—	3	24827	24	2
Кольменскій уѣздъ:												
Гор. Кольно	1	—	—	2	2	2	1	—	—	3365	28	—
Пос. Едвабно	—	1	—	1	1	1	1	—	—	1035	—	—
» Стависки	—	1	—	1	—	1	1	—	—	1404	59	—
По деревнямъ	—	—	—	8	—	—	—	—	—	—	—	—
Итого	1	2	—	12	3	4	3	—	—	5804	87	—
Мазовецкій уѣздъ:												
Гор. Тыкоцинъ	1	—	—	3	—	1	1	—	—	1809	38	—
Пос. Мазовець	1	—	—	2	1	1	1	—	—	2226	72	—
» Соколы	—	2	—	—	—	1	1	—	—	1193	—	—
» Цѣхановець	—	—	—	1	—	1	—	1	—	—	—	—
» Яблонна	—	—	—	2	—	—	—	—	—	—	—	—
Имѣніе Тржцины	—	1	—	—	—	—	—	—	—	—	—	—
Дер. Лашы	—	1	—	1	—	1	—	—	1	1650	40	—
По друг. деревнямъ	—	—	—	17	3	—	—	—	—	—	—	—
Итого	2	4	—	26	4	5	3	1	1	6879	10	—
Маковский уѣздъ:												
Гор. Маковъ	1	2	—	2	3	1	1	—	—	3800	32	—
Пос. Красносельць	—	—	—	2	2	1	—	—	1	803	57	—
» Рожанъ	—	—	—	2	1	1	—	—	1	1178	90	—
По деревнямъ	—	—	—	4	1	—	—	—	—	—	—	—
Итого	1	2	—	10	7	3	1	—	2	5782	79	—
Островскій уѣздъ:												
Гор. Островъ	2	1	—	2	3	2	1	1	—	5525	75	1
Пос. Анджеево	—	—	—	1	—	1	—	—	1	905	75	—
» Брокъ	—	—	—	1	—	1	—	—	1	3724	56	—
» Зарембы-Кост.	—	—	—	1	—	1	—	—	1	2110	—	—
» Нуръ	—	—	—	1	—	1	—	—	1	592	48	—
» Чяжевъ	—	3	—	2	—	1	1	—	—	2390	—	—
Дер. Малкинъ	—	—	—	1	—	1	—	—	1	1500	—	—
По деревнямъ	—	—	—	2	2	—	—	—	—	—	—	—
Итого	2	4	—	11	5	8	2	1	5	16748	54	1
Остроленскій уѣздъ:												
Гор. Остроленка	2	—	1	4	4	2	1	—	—	4920	—	1
Пос. Говорова	—	—	—	1	—	1	1	—	—	1427	45	—
» Мышинецъ	—	1	—	1	—	1	1	—	—	1610	49	—
» Червинъ	—	1	—	—	—	1	—	—	1	763	71	—
По деревнямъ	—	—	—	3	2	—	—	—	—	—	—	—
Итого	2	2	1	9	6	5	3	—	1	8721	65	1
Щучинскій уѣздъ:												
Гор. Щучинъ	2	—	—	3	2	2	1	—	—	2335	—	—
Пос. Граево	—	2	—	6	1	2	1	—	—	1836	35	1
» Райгородъ	—	1	—	3	1	1	1	—	—	784	30	—
» Радзилово	—	—	—	2	—	1	—	—	1	715	32	—
По деревнямъ	—	—	—	11	—	—	—	—	—	—	—	—
Итого	2	3	—	25	4	6	3	—	1	5670	97	1
Всего въ губерніи	16	22	3	105	38	41	18	2	13	74435	16	5

сгорѣла въ 1900 году

Б. Оспоприваваніе. Сифились.

Въ отчетномъ году сдѣлано привитій предохранительной оспы 18545 человекѣкамъ. Матеріаломъ для оспоприваванія служилъ исключительно детритъ.

Мѣры противъ распространенія сифилиса и венерическихъ болѣзней состояли: а) въ регистраціи явныхъ проституттокъ и обнаруженіи женщинъ, занимающихся тайною проституціей, съ привлеченіемъ найденныхъ къ медицинскому осмотру; б) въ повременныхъ осмотрахъ уѣздными, городовыми и военными врачами проституттокъ — одинъ или два раза въ недѣлю, а также въ осмотрахъ лицъ, задержанныхъ полиціей и рабочихъ и в) въ помѣщеніи зараженныхъ семи болѣзнями въ больницы.

Врачебно-полицейскому надзору въ отчетномъ году подвергнуто: 121 проститутка, изъ проживающихъ въ домахъ терпимости и 61 одиночка. Кроме того, одновременно освидѣтельствовано 58 женщинъ по подозрѣнію въ тайной проституціи. При вышеприведенныхъ освидѣтельствованияхъ обнаружено было 32 зараженныхъ сифилисомъ и венерическими болѣзнями.

В. Больницы.

Въ теченіи отчетнаго года въ вѣдѣніи Губернскаго и Уѣздныхъ Советовъ общественнаго призрѣнія Ломжинской губерніи состояли тѣ же больницы, которыя существовали и въ 1899 году, а именно: 1) больница Св. Духа въ городѣ Ломжѣ, 2) больница Св. Станислава въ г. Щучинѣ и 3) больница Св. Иосифа въ гор. Остроленкѣ.

Положеніе больничныхъ кассъ было слѣдующее:

Поступило: а) остатковъ отъ 1899 года	1319 р. 25 ¹ / ₂ к.
б) недоимокъ прежнихъ лѣтъ	12470 р. 8 к.
в) процентовъ отъ капиталовъ, принадлежащихъ больницамъ	1089 р. 49 к.
г) арендной платы съ недвижимой собственности больницъ	205 р. — к.
д) платы за леченіе и содержаніе больныхъ	2405 р. 41 к.
е) пособія отъ городовъ	30 р. — к.
ж) пожертвованій, сборовъ съ лотерей, спектаклей и т. п.	4007 р. 74 ¹ / ₂ к.
з) случайныхъ поступленій	1573 р. 96 к.
Итого	23100 р. 94 к.

Израсходовано на содержаніе больницъ	20582 р. 50 к.
Осталось наличныхъ денегъ къ 1 января 1901 г.	2518 р. 44 к.
Не выплачено за поставленные въ 1900 г. матеріалы	7073 р. 6 ¹ / ₂ к.
Осталось недоимокъ лечебныхъ издержекъ, подлежащихъ поступленію въ пользу больницъ	26332 р. 53 к.

Плата за содержаніе и леченіе больныхъ и погребеніе умершихъ во всѣхъ трехъ больницахъ въ отчетномъ году составляла:

	За содержаніе и леченіе въ сутки.	За погребеніе.
воинскихъ чиновъ	64 к.	1 р. 66 к.
прочихъ лицъ	35 к.	1 р. 50 к.

Состояніе каждой больницы въ 1900 году представляется въ слѣдующемъ видѣ:

1) *Больница Св. Духа* въ гор. Ломжѣ помѣщается въ собственномъ каменномъ двухъэтажномъ зданіи.

По утвержденному штату опредѣлено содержать въ ней 40 кроватей, въ дѣйствительности же сверхъ сего имѣется еще 29 запасныхъ кроватей.

Въ теченіи 1900 года въ этой больницѣ находилось на излеченіи 973 человѣка; изъ нихъ выздоровѣло 819, умерло 101, осталось на 1901 г. 53. Среднее суточное число больныхъ—56,1. Процентъ смертности 9,6 менѣе прошлаго года на 1,7. Амбулаторныхъ больныхъ было 859.

На содержаніе больницы поступило 13000 р. 22 к., подлежало къ уплатѣ 12900 р. 31 к., въ счетъ чего уплачено 12900 р. 31 к.; кассовый остатокъ къ 1 января 1901 года—99 р. 91 к.

Суточное содержаніе одного больного обошлось въ 61,98 к.

Капиталы больницы состоятъ изъ вклада, хранящагося въ Варшавской Конторѣ Государственнаго Банка въ процентныхъ бумагахъ на нарицательную сумму 15000 р. и въ наличныхъ деньгахъ 92 р. 50 к.

2) *Больница св. Станислава* въ гор. Щучинѣ учреждена на 30 кроватей; помѣщается она въ собственномъ каменномъ двухъэтажномъ зданіи. Въ теченіи отчетнаго года пользовалось въ этомъ заведеніи 261 человѣкъ; изъ нихъ выздоровѣло 222, умерло 14, осталось на 1901 годъ 25. Среднее суточное число больныхъ 20,5. Процентъ смертности 18,5 болѣе 1899 г. на 7,7%. Амбулаторныхъ больныхъ было 275.

Оборотъ больничныхъ суммъ былъ слѣдующій: поступило дохода 4745 руб. 38 коп.; слѣдовало уплатить 4697 руб. 30 коп.; уплачено 4697 р. 30 коп.; кассовый остатокъ 48 руб. 8 коп.

Суточное содержаніе одного больного обошлось въ 63,24.

Капиталы больницы: въ Варшавской Конторѣ Государственнаго Банка въ процентныхъ бумагахъ 24700 руб. и въ казнѣ на 4-процентномъ вкладѣ 1861 руб. 84½ коп.

3) *Больница св. Иосифа* въ гор. Остроленкѣ помѣщается въ собственномъ каменномъ двухъэтажномъ зданіи и приспособлена на 40 кроватей. Въ теченіи отчетнаго года пользовалось въ ней 274 больныхъ; изъ нихъ выздоровѣло 241, умерло 21, осталось на 1901 годъ 12. Среднее суточное число больныхъ было 16,3. Процентъ смертности 13 болѣе 1899 г. на 4,8%. Амбулаторныхъ больныхъ было 350.

Оборотъ больничныхъ суммъ былъ слѣдующій: поступило дохода 5469 руб. 9½ коп.; подлежало уплатѣ 6821 руб. 8 коп., въ счетъ чего уплачено 3593 руб. 17 коп., осталось не выполненныхъ расходовъ 3227 р. 91 коп.; кассовый остатокъ 199 р. 46 к.

Суточное содержаніе одного больного обошлось въ 72,9 коп.

Капиталы больницы: въ Варшавской Конторѣ Государственнаго Банка въ процентныхъ бумагахъ 9500 руб. и въ наличныхъ деньгахъ 50 руб.

4) Кромѣ перечисленныхъ лечебныхъ заведеній, находящихся въ непосредственномъ завѣдываніи совѣтовъ общественнаго призрѣнія, подъ наблюдениемъ губернскаго совѣта состоитъ *Ломжинская еврейская больница*, которая помѣщается въ собственномъ каменномъ двухъэтажномъ зданіи и содержится на средства мѣстнаго еврейскаго общества. Въ означенной больницѣ, приспособленной на 25 кроватей, въ отчетномъ году находилось 695 больныхъ; изъ нихъ выздоровѣло 640, умерло 45, осталось на 1901 годъ 10. Амбулаторныхъ больныхъ было 3214. Источникомъ содержанія этой больницы служили добровольныя пожертвованія. Больные содержались въ ней бесплатно. Средній расходъ на суточное содержаніе одного больнаго составлялъ 53,85 коп. Еврейская больница имѣетъ на храненіи въ Варшавской Конторѣ Государственнаго Банка запасный капиталъ въ 1000 р. процентными бумагами и 45 р. 56 к. наличными деньгами.

5) Въ *Ломжинскомъ тюремномъ лазаретѣ*, содержимомъ на средства казны по смѣтѣ Министерства Юстиціи, пользовалось въ 1900 году 193 больныхъ, изъ коихъ выздоровѣло 170, умерло 16, осталось къ 1 Января 1901 г. 7.

Въ больницахъ Ломжинской губерніи пользуются больные со всѣми наружными и внутренними болѣзнями, за исключеніемъ умалишенныхъ, которые, за неимѣніемъ спеціальнаго заведенія въ губерніи, отсылаются на леченіе въ Творскую лечебницу (Варшавской губерніи).

Число существующихъ въ губерніи больницъ недостаточно для удовлетворенія потребности въ нихъ, почему Губернскимъ Совѣтомъ Общественнаго Призрѣнія въ отчетномъ году, подобно предшествующимъ годамъ, собирались средства на открытіе со временемъ, когда наберется достаточная для того сумма, такихъ заведеній въ мѣстностяхъ, въ которыхъ они наиболѣе необходимы. Къ 1-му января 1901 года для этой цѣли были слѣдующіе фонды:

На устройство больницы въ гор. Островѣ . . . 1126 р. 94 к.
 На устройство еврейской больницы въ гор. Маковѣ . 1146 р. 83 к.

Г. Эпидеміи.

Заразные болѣзни въ отчетномъ году, согласно регистраціи, распредѣлялись слѣдующимъ образомъ:

Отъ крупознаго воспаленія легкихъ	Заболѣло	859	умерло	92
„ бугорчатки	„	679	„	117
„ грипа	„	574	„	1
„ тифа брюшнаго	„	397	„	29
„ коклюша	„	332	„	20
„ кори	„	326	„	32
„ дифтерита	„	179	„	18
„ крупы	„	121	„	14
„ скарлатины	„	97	„	15

Д. Э п и з о о т и.

Изъ числа повально-заразительныхъ болѣзней въ отчетномъ году существовали: сибирская язва, сапъ, ящуръ, рожа и чума свиней, чесотка, инфлюэнція, бѣшенство и мытъ.

С и б и р с к а я я з в а.

Сибирская язва наблюдалась въ 16 пунктахъ губерніи, въ томъ числѣ: въ 6 пунктахъ на лошадяхъ и въ 10—на крупномъ рогатомъ скотѣ.

Изъ числа 584 головъ лошадей, состоявшихъ въ 6 неблагополучныхъ пунктахъ, заболѣло 23 головы, изъ которыхъ пало 21, что по отношенію къ наличному числу лошадей въ неблагополучныхъ пунктахъ составляетъ 3,92% заболѣвшихъ и 3,60% павшихъ; процентъ же павшихъ по отношенію числу заболѣвшихъ равняется 91,3%; изъ числа 1499 головъ крупнаго рогатаго скота, состоявшихъ въ 10 неблагополучныхъ пунктахъ, заболѣло 38 головъ, изъ нихъ пало 31 голова, что по отношенію къ наличному числу животныхъ въ неблагополучныхъ пунктахъ составляетъ 2,54% заболѣвшихъ и павшихъ 2,00%; процентъ же павшихъ по отношенію къ заболѣвшимъ равняется 81,5%.

По отдѣльнымъ уѣздамъ сибирская язва на лошадяхъ имѣла слѣдующее распространеніе: въ Кольненскомъ уѣздѣ въ гминѣ Едвабно заболѣло и пало 2 лошади и въ гминѣ Червоне—1; въ Щучинскомъ уѣздѣ въ гминѣ Руда заболѣло 3 лошади и пала—1 и въ Остроленскомъ уѣздѣ заболѣло и пало: въ гминѣ Вахъ—14, въ гминѣ Трошинѣ—2 и въ городѣ Остроленкѣ—1.

На крупномъ рогатомъ скотѣ сибирская язва существовала: въ двухъ селеніяхъ Кольненскаго уѣзда, гдѣ заболѣло и пало 5 головъ, въ одномъ селеніи Ломжинскаго уѣзда, гдѣ заболѣло 8 головъ, изъ нихъ пало 6; въ одномъ селеніи Маковского уѣзда, въ которомъ заболѣло и пало 4 головы; въ фольваркѣ Зашковѣ Островскаго уѣзда, гдѣ изъ 103 головъ наличнаго скота заболѣло 7 и пало 5 и, наконецъ, въ 5 селеніяхъ гминъ Богуше и Белда Щучинскаго уѣзда заболѣло 14 головъ; изъ нихъ пало 11.

Какъ видно изъ приведенныхъ данныхъ, сибирская язва въ отчетномъ году была констатирована во всѣхъ уѣздахъ губерніи, за исключеніемъ Мазовецкаго уѣзда, но лишь спорадическаго характера, отъ которой изъ 2083 головъ животныхъ, состоявшихъ въ 16 неблагополучныхъ пунктахъ, заболѣло 61 голова (1899 г. 367 гол.); пало 52 головы (1899 г. 341 гол.), что составляетъ 2,92% (1899 г. 7,21%) заболѣвшихъ по отношенію къ наличному числу и 85,24% (1899 г. 92,91%) по отношенію къ числу заболѣвшихъ.

С а п ъ.

Въ отчетномъ году наблюдался только въ Ломжинскомъ уѣздѣ—на двухъ извозчичьихъ лошадяхъ въ пос. Забровѣ, на одной крестьянской лошади въ деревнѣ Доброхи, купленной на ярмаркѣ въ пос. Чижевѣ, и на 4 лошадяхъ имѣнія Дроздово. Всего заболѣло 7 лошадей, изъ нихъ одна (въ Дроз-

довѣ) пала, а 6 убито; кромѣ того въ Дроздовѣ находились 2 подозрительныя на сапъ лошади. ¹⁾

Я щ у р ь.

Ящуръ въ теченіе отчетнаго года наблюдался съ мая по ноябрь мѣсяцъ въ 167 пунктахъ (1899 г. 67 п.) на крупномъ рогатомъ скотѣ, въ томъ числѣ: въ 16 пунктахъ на крупномъ рогатомъ скотѣ и овцахъ, въ 17 на крупномъ рогатомъ скотѣ и свиньяхъ и въ 8 на всѣхъ трехъ видахъ животныхъ.

Изъ числа 12835 крупнаго рогатаго скота въ неблагополучныхъ пунктахъ заболѣло 7537 или 58,72%, изъ нихъ пало 5 головъ и 1 убито, что составляетъ 0,079% смертности по отношенію къ числу заболѣвшихъ. На овцахъ ящуръ не имѣлъ обширнаго распространенія и изъ 1267 головъ, состоявшихъ въ неблагополучныхъ пунктахъ, заболѣло 242 г. или 23% наличности, при чемъ случаевъ падежа не было.

Всего изъ 15076 наличныхъ животныхъ въ 104 неблагополучныхъ пунктахъ отъ ящурной эпизоотіи заболѣло 8194 головы или 54,35% наличности, пало и убито 10 головъ или 0,12% числа заболѣвшихъ.

Изъ числа 974 наличныхъ въ зараженныхъ пунктахъ свиней заболѣло 365 головъ или 37,47% наличности, при чемъ пало 1 и убито 3 головы, что составляетъ 1,09% убыли отъ ящура.

По отдѣльнымъ уѣздамъ губерніи ящуръ имѣлъ слѣдующее распространіе:

1) Въ *Мазовецкомъ* уѣздѣ въ 32 зараженныхъ селеніяхъ заболѣло 150 головъ крупнаго рогатаго скота, 162 овцы и 54 свиньи, а всего 966 головъ; случаевъ падежа не было;

2) Въ *Островскомъ* уѣздѣ въ 22 пунктахъ заболѣло 2483 гол. крупнаго рогатаго скота и 94 свиньи, при чемъ пало 2 гол. крупнаго рогатаго скота и 1 свинья;

3) Въ *Остроленискомъ* уѣздѣ въ 21 селеніи заболѣло 2254 гол. крупнаго рогатаго скота, 81 овца и 66 свиней; случаевъ падежа не было;

4) Въ *Щучинскомъ* уѣздѣ въ 18 селеніяхъ заболѣло 952 гол. крупнаго рогатаго скота, 49 овецъ и 151 свинья, при чемъ пало 3 гол. крупнаго рогатаго скота и убито 1 голова крупнаго рогатаго скота и 3 свиньи;

5) Въ *Кольненскомъ* уѣздѣ въ 6 пунктахъ заболѣло 624 головы крупнаго рогатаго скота и всѣ выздоровили и

6) Въ *Ломжинскомъ* уѣздѣ, изъ 497 головъ крупнаго рогатаго скота въ 5 селеніяхъ, заболѣло и выздоровѣло 474 головы.

Причиною возникновенія ящурной эпизоотіи въ губерніи послужили тѣсныя экономическія связи приграничныхъ селеній Островскаго уѣзда съ

¹⁾ Въ настоящемъ году убиты, какъ страдающіе сапомъ.

губерніями Сѣдлецкой, Гродненской и Варшавской, гдѣ указанная эпизоотія не прекращалась съ 1899 года, а быстрое распространѣніе совершается при посредствѣ 156 ярмарокъ въ губерніи, не считая безчисленнаго множества базаровъ, бывающихъ еженедѣльно въ каждомъ мѣстечкѣ, за которыми не представляется физической возможности установить ветеринарный надзоръ.

Въ интересахъ ослабленія эпизоотій и экономическихъ выгодъ слѣдовало-бы безусловно воспретить пригонъ скота на еженедѣльные базары и двухмѣсячныя ярмарки, установивъ, взамятъ сего, нѣсколько ярмарокъ въ губерніи главнымъ образомъ для продажи скота по образцу Цѣхановецкой ярмарки для лошадей.

Чума свиней. Изъ другихъ эпизоотическихъ болѣзней наибольшее распространѣніе имѣла чума свиней, принявъ въ особенности злокачественный характеръ въ Остроленскомъ и Ломжинскомъ уѣздахъ.

Въ Остроленскомъ уѣздѣ чума была обнаружена въ августѣ мѣсяцѣ въ гминахъ Червинь, Вахъ и въ гор. Остроленкѣ и въ ноябрѣ мѣсяцѣ въ гм. Мышинець. Изъ 739 головъ, состоявшихъ въ 6 неблагополучныхъ пунктахъ, заболѣло 166 штукъ или 22,4% наличности при 100% смертности.

Въ Ломжинскомъ уѣздѣ въ 4 селеніяхъ гм. Дроздово и въ п. Визна чума также обнаружена въ августѣ мѣсяцѣ и въ теченіе 3-хъ мѣсяцевъ изъ 1434 головъ свиней, состоявшихъ въ неблагополучныхъ пунктахъ, заболѣло 332 штуки или болѣе 23% наличнаго числа животныхъ, изъ нихъ пало 185 головъ или 55,7% по отношенію къ числу заболѣвшихъ.

Одновременно эпизоотія чумы свиней наблюдалась въ одномъ селеніи гм. Пицаты и въ гор. Тыкоцинѣ Мазовецкаго уѣзда, гдѣ изъ 460 наличныхъ головъ заболѣло 142 свиньи или 30,8%, изъ которыхъ пало 76 головъ, что даетъ 53,5% смертности, въ дер. Тлучницѣ гм. Карнево и въ дер. Сышнево гмины тогоже наименованія Маковскаго уѣзда, гдѣ изъ 110 наличныхъ животныхъ заболѣло 57 или 51,8%, изъ нихъ пало 46 или 80,7%, и въ дер. Гуты-подлѣсне гм. Грабово и въ пос. Вонсошъ Щучинскаго уѣзда изъ 205 наличныхъ свиней заболѣло 70, изъ которыхъ пало 39 и убито 16, что составляетъ 78,5% убыли изъ числа заболѣвшихъ животныхъ.

Всего въ 5-ти уѣздахъ губерніи изъ 2948 головъ, состоявшихъ въ наличности въ 17 неблагополучныхъ селеніяхъ, чумою заболѣло 767 или 26,0% наличности, изъ нихъ 512 головъ пало и 16 убито, что даетъ 68,8% убыли изъ числа заболѣвшихъ.

Къ прекращенію эпизоотій принимались лишь ветеринарно-полицейскія мѣры изоляція больныхъ съ тщательною очисткою зараженныхъ дворовъ и дезинфекція ихъ.

Р о ж а с в и н е й .

Рожа свиней въ отчетномъ году была констатирована только въ селеніи Витыне гм. Едвабно Кольненскаго уѣзда, гдѣ изъ 76 наличныхъ свиней заболѣло и пало 2.

Б ѣ ш е н с т в о .

Бѣшенство наблюдалось въ дер. Муравы Кольненскаго уѣзда въ формѣ эпизоотіи: изъ 98 головъ крупнаго рогатаго скота было покусано бѣшеною собакою и заболѣло 45 головъ, изъ нихъ 21 голова пала и 24 убито съ признаками бѣшенства. Единичные случаи бѣшенства также наблюдались въ Мазовецкомъ уѣздѣ—пала 1 лошадь, въ Островскомъ—2 головы крупнаго рогатаго скота и 1 свинья, въ Остроленскомъ—5 головъ крупнаго рогатаго скота и въ Щучинскомъ 1 голова крупнаго рогатаго скота пала, 1 корова и 1 свинья убиты. Всего въ теченіи отчетнаго года бѣшенствомъ заболѣло 56 головъ, изъ нихъ 30 пало и 26 убито больныхъ. Причиною зараженія бѣшенствомъ животныхъ во всѣхъ случаяхъ были укусы бѣшеныхъ собакъ.

Инфлюэнція наблюдалась въ дер. Чарностово Маковского уѣзда въ іюнѣ мѣсяцѣ, гдѣ изъ 100 лошадей заболѣло 13, изъ нихъ пало 2.

Ч е с о т к а .

Чесотка въ особенности распространена въ Мазовецкомъ уѣздѣ, гдѣ въ теченіе года въ 7 пунктахъ заболѣло и выздоровѣло 20 лошадей;

въ *Остроленскомъ* въ одномъ селеніи заболѣло и пало 6 лошадей;

въ *Щучинскомъ* 1 лошадь заболѣла и урита;

въ *Ломжинскомъ* въ фольв. Рыдзево 3 лошади заболѣли и выздоровѣли и

въ *Кольненскомъ* 1 лошадь урита.

Всего изъ 572 лошадей, состоявшихъ въ 11 селеніяхъ, заболѣло чесоткою 31 лошадь, изъ нихъ 29 выздоровѣло и урито по безнадежности на выздоровленіе 2.

Мытъ былъ констатированъ въ Кольненскомъ, Островскомъ и Щучинскомъ уѣздахъ въ 7 пунктахъ, гдѣ изъ 769 наличнаго числа лошадей заболѣло 130, изъ нихъ пало 6.

Изъ приведенныхъ данныхъ видно, что въ теченіе отчетнаго года всѣхъ заболѣваній домашнихъ животныхъ отъ разныхъ повально-заразительныхъ болѣзней было 9263 (въ 1899 г. 8551).

Изъ этого количества:

	Заболѣло.	Пало и урито.	Заболѣло.	Пало и урито.
	въ 1900 году.		въ 1899 году.	
Лошадей	207	39	156	53
Крупнаго рогатаго скота	7629	91	6700	213
Овецъ	292	—	1152	218
Свиней	1135	535	543	185
Итого	9263	665	8551	669

Заболѣваніе и убыль каждаго вида животныхъ по уѣздамъ выразились такъ:

	Лошадей.		Крупнаго рогатаго скота.		Овецъ.		Свиней.	
	Заболѣ-ло.	Пало и убито.	Заболѣ-ло.	Пало и убито.	Заболѣ-ло.	Пало и убито.	Заболѣ-ло.	Пало и убито.
Въ Кольненскомъ уѣздѣ . . .	97	5	674	50	—	—	2	2
„ Ломжинскомъ „ . . .	12	7	482	6	—	—	332	185
„ Мазовецкомъ „ . . .	21	1	750	—	162	—	196	76
„ Маковскомъ „ . . .	13	2	4	4	—	—	57	46
„ Островскомъ „ . . .	2	—	2492	9	—	—	95	2
„ Остроленскомъ „ . . .	23	17	2259	5	81	—	232	166
„ Щучинскомъ „ . . .	39	7	968	17	49	—	221	58
Итого . . .	207	39	7629	91	292	—	1135	535

Убойное дѣло.

Въ отчетномъ году въ губерніи было 7 городскихъ и 10 посадскихъ общественныхъ скотобоенъ, на которыхъ въ теченіе года было убито 60055 головъ скота,

въ томъ числѣ: крупнаго рогатаго скота . . .	14611	головъ.
телятъ	13884	„
овецъ и козъ	19470	„
свиней	12090	„
Итого	60055	головъ.

На частныхъ скотобойняхъ и мѣстахъ убоя было убито 40168 головъ,

въ томъ числѣ: крупнаго рогатаго скота . . .	4547	головъ.
телятъ	6355	„
овецъ и козъ	13477	„
свиней	15789	„
Итого	40168	головъ.

Всего убито . . . 100223 головы.

По уѣздамъ убой скота распредѣляется слѣдующимъ образомъ:

	У б и т о .				В с е г о .
	Крупнаго рогатаго скота.	Телятъ.	Овецъ и козъ.	Свиней и поросятъ.	
Кольненскій уѣздъ	698	144	1280	498	2620
Ломжинскій „	4367	2711	3112	4770	14960
Мазовецкій „	2823	5400	11898	12873	32994
Маковскій „	1799	1461	2188	1822	7270
Островскій „	4336	2918	3746	3016	14016
Остроленскій „	2671	4582	4957	1969	14179
Щучинскій „	2464	3023	5766	2931	14184
Итого	19158	20239	32947	27879	100223

Въ отчетномъ году устроена новая общественная скотобойня въ п. Мышинцѣ, Остроленскаго уѣзда и на Граевской скотобойнѣ деревянный полъ замѣненъ въ отдѣленіи для убоя крупнаго скота тесаною плитою изъ мѣстнаго песчаника, а въ прочихъ отдѣленіяхъ—асфальтовымъ; кромѣ того проведена вода посредствомъ всасывающе-нагнетательныхъ насосовъ въ Маковскую и Граевскую скотобойни, вслѣдствіе чего санитарное состояніе ихъ значительно улучшилось. Прочія скотобойни не подвергались передѣлкамъ. Въ удовлетворительномъ санитарномъ состояніи содержались каменные скотобойни въ гг. Кольно и Маковѣ и въ пос. Замбровѣ и Граевѣ. Прочія скотобойни, за исключеніемъ вновь устроенной въ пос. Мышинцѣ, крайне неудовлетворительны какъ въ санитарномъ, такъ и въ техническомъ отношеніяхъ. Общественныя скотобойни эксплуатировались отдачею въ аренду, за исключеніемъ Ломжинской и Остроленской, эксплуатировавшихся Магистратами.

Ветеринарный надзоръ въ теченіе отчетнаго года существовалъ на общественныхъ скотобойняхъ въ мѣстахъ постоянного пребыванія ветеринаровъ въ городахъ — Кольнѣ, Ломжѣ, Маковѣ, Островѣ, Остроленкѣ и Щучинѣ, въ пос. Граевѣ, Замбровѣ и на частныхъ въ посадахъ Мазовецкѣ и Цѣхановцѣ и въ дер. Пионтницѣ. Въ гор. Щучинѣ и въ пос. Замбровѣ надзоръ порученъ ветеринарамъ военнаго вѣдомства, въ дер. Пионтницѣ—ветеринару пограничной стражи, а на прочихъ скотобойняхъ—ветеринарамъ губерніи.

Осмотръ убойнаго скота производили 11 ветеринаровъ и въ теченіе года до и послѣ убоя ими подвергнуто изслѣдованію:

	О с м о т р ѣ н о .				
	Крупнаго рогатаго скота.	Телятъ.	Овецъ.	Свиней.	Всего.
Въ гор. Кольнѣ	477	135	1188	98	1898
„ гор. Ломжѣ	2387	1453	243	4129	8212
„ гор. Маковѣ	1421	940	1397	1382	5140
„ пос. Мазовецкѣ	414	350	788	96	1648
„ гор. Островѣ	2924	1873	1536	1344	7677
„ гор. Остроленкѣ	2282	3828	4077	1054	11241
„ гор. Щучинѣ	500	715	1550	440	3205
„ пос. Замбровѣ (Ломж. у.).	800	750	1100	130	2780
„ пос. Граевѣ (Щуч. уѣзд.).	1378	1742	2307	1933	7360
„ пос. Цѣхановцѣ (Маз. у.)	94	507	773	84	1458
„ дер. Пионтницѣ (Ломж. у.)	852	240	533	240	1865
Итого	13529	12533	15492	10930	52484

Такимъ образомъ, ветеринарному осмотру было подвергнуто 87,4% всего количества животныхъ, убитыхъ на скотобойняхъ въ губерніи и 52,5% всего количества животныхъ, убитыхъ въ теченіе года въ губерніи.

Изъ этого количества 52484 у 3057 животныхъ обнаружены различныя патологическіе процессы, вслѣдствіе коихъ было недопущено въ продажу и уничтожено:

цѣлыхъ тушъ: крупнаго рогатаго скота 2 (туберкулозъ)	
„ „ свинныхъ	39 (28 финнозъ, 11 трихин.).
	41 туша.
Отдѣльныхъ органовъ	3461

О движеніи суммъ % сбора съ промышленнаго скота.

Процентный сборъ въ отчетномъ году взимался 8-ю ветеринарами Министерства Внутреннихъ Дѣлъ и тремя другихъ вѣдомствъ, отъ которыхъ поступило 2794 р. 90 к.

По отдѣльнымъ мѣсяцамъ поступленіе % сбора выразилось слѣдующими цифрами:

Въ январѣ	195 руб. 5 коп.
„ февралѣ	171 „ 38 „
„ мартѣ	165 „ 51 „
„ апрѣлѣ	156 „ 97 „
„ маѣ	239 „ 5 „
„ іюнѣ	285 „ 10 „
„ іюлѣ	159 „ 30 „
„ августѣ	285 „ 35 „
„ сентябрѣ	298 „ 17 „
„ октябрѣ	212 „ 57 „
„ ноябрѣ	274 „ 88 „
„ декабрѣ	351 „ 57 „

Итого . 2794 руб. 90 коп.

Изъ суммъ означеннаго сбора израсходовано:

на пособіе Губернскому Ветеринару	300 руб. — коп.
на выдачу 10% вознагражденія ветеринарамъ другихъ вѣдомствъ за взиманіе % сбора	15 руб. 93 коп.
на переводъ денегъ Казначействами	4 руб. 6 коп.
„ „ „ ветеринарами	4 руб. 49 коп.

Итого . 324 руб. 48 коп.

Ветеринарный персоналъ губерніи въ теченіи 1900 года состоялъ изъ 9 ветеринарныхъ врачей гражданскаго вѣдомства ¹⁾, въ томъ числѣ: а) Ломжинскій губернский ветеринаръ, б) два окружныхъ: Остроленскій, завѣдывавшій Остроленскимъ уѣздомъ, и Щучинскій, завѣдывавшій Щучинскимъ уѣздомъ, в) пять сверхштатныхъ ветеринаровъ: Кольненскій ²⁾, Ломжинскій, Мазовецкій, Маковский и Островскій, завѣдывавшіе соотвѣтствующими уѣздами и г) карантинный ветеринаръ при Цѣхановецкомъ карантинѣ.

Дѣятельность ветеринарныхъ врачей выражалась: 1) въ принятіи мѣръ противъ распространенія повально-заразительныхъ болѣзней на домашнихъ животныхъ; 2) въ надзорѣ за гуртовымъ скотомъ, какъ перегоняемымъ по грунтовымъ трактамъ, такъ и перевозимымъ по желѣзнымъ дорогамъ; 3) въ осмотрахъ свиней на желѣзнодорожныхъ станціяхъ нагрузки и выгрузки ихъ; 4) въ осмотрахъ убойнаго скота на бойняхъ и взиманіе съ него % сбора; 5) въ трихоскопическомъ изслѣдованіи свиныхъ тушъ на скотобойняхъ и базарахъ въ мѣстахъ своего жительства; 6) въ надзорѣ за санитарнымъ состояніемъ

¹⁾ Кроме сего было 7 ветеринарныхъ врачей военнаго вѣдомства и 2 Министерства Финансовъ.

²⁾ Въ Кольнѣ вакансія замѣнена въ февралѣ мѣсяцѣ 1900 года.

скотобоенъ, мясныхъ лавокъ, кожевенныхъ заводовъ и другихъ мѣстъ склада и обработки животныхъ продуктовъ и 7) въ участіи въ военно-конской переписи.

Ж. Насильственные и случайныя смерти.

(Приложеніемъ къ этой статьѣ служитъ вѣдомость № 7.)

Въ отчетномъ году число умершихъ случайнымъ или насильственнымъ образомъ было 186 (мужчинъ 135 и женщинъ 51).

При разбивкѣ означеннаго количества на числа, выражающія количество случайныхъ и насильственныхъ смертныхъ случаевъ по тѣмъ или другимъ причинамъ, и при сравненіи этихъ чиселъ съ такими же за предыдущій годъ, получаютъ слѣдующія цифровыя данныя:

	Муж. п.	Жен. п.	Сравнительно съ 1899 г. болѣе (+) менѣе (—).	
			Муж. п.	Жен. п.
Дѣтубійствъ новорожденныхъ	1	—	—	1 0
Смертубійствъ	14	2	—	3 — 1
Самоубійствъ	12	6		0 + 3
Скоропостижно умершихъ	55	17	+	18 + 3
Найденныхъ мертв. тѣлъ	10	6	—	1 + 3
Жертвъ случайн. смерти	43	20	—	6 + 6
Всего	135	51	+	7 + 14
	186			+ 21

3. Б о г а д ѣ л ь н и .

Въ вѣдѣніи Губернскаго и Уѣздныхъ совѣтовъ Общественнаго Призрѣнія въ Ломжинской губерніи состоятъ три дома призрѣнія: въ городѣ Ломжѣ—дѣтскій пріютъ, въ гор. Тыкоцинѣ Мазовецкаго уѣзда—домъ призрѣнія инвалидовъ и въ гор. Остроленкѣ богадѣльня для старцевъ-нищихъ.

1) *Дѣтскій Пріютъ въ гор. Ломжѣ* помѣщается въ собственномъ каменномъ одноэтажномъ домѣ и содержится на проценты отъ основнаго капитала, дохода съ недвижимаго собственности и частныхъ пожертвованій.

Цѣль этого пріюта держать на полномъ иждивеніи бѣдныхъ бездомныхъ дѣтей города Ломжи, христіанскихъ исповѣданій, возраста отъ 3 до 12 лѣтъ.

Въ отчетномъ году содержалось въ означенномъ заведеніи 6 дѣтей, которыя и остались на 1901 годъ. Доходъ пріюта составлялъ 759 р. 6¹/₂ к., подлежало къ уплатѣ 1600 р. 50 коп., въ счетъ чего уплачено 842 р. 50 к. и осталось невыполненныхъ расходовъ 162 р.; наличныхъ денегъ къ 1 января 1901 года въ кассѣ не было. Суточное содержаніе одного призрѣваемаго обошлось въ 40 коп.

Капиталъ пріюта находится въ Варшавской Конторѣ Государственнаго Банка въ процентныхъ бумагахъ на сумму 10000 руб. и въ наличныхъ деньгахъ.

2) *Богадѣльня въ гор. Тыкоциль*, именуемая „Тыкоцинскимъ Алюминатомъ“, предназначена для призрѣнія 23 инвалидовъ. Призрѣваемые въ ней инвалиды получаютъ, кромѣ квартиры съ отопленіемъ и освѣщеніемъ, по 30 руб. въ годъ на продовольствіе. Источникомъ содержанія этой богадѣльни служатъ проценты отъ основнаго капитала ея и ежегодные взносы отъ владѣльца имѣній Долистова и Радзе по 360 руб. въ годъ.

Къ 1 января 1900 года въ означенномъ пріютѣ находилось 16 человѣкъ, въ отчетномъ году прибылъ одинъ призрѣваемый и одинъ умеръ, такъ что на 1901 годъ было въ немъ 16 человѣкъ. Общій доходъ пріюта въ 1900 г. составлялъ 1070 руб.; израсходовано 915 р. 40 к.; осталось въ кассѣ къ 1 января 1901 года 154 р. 60 к. Суточное содержаніе одного призрѣваемаго обошлось въ 14,3 коп.

Капиталъ Тыкоцинскаго Алюмината, хранящійся въ Варшавской Конторѣ Государственнаго Банка, составляетъ 22961 р. 75 к.

3) *Домъ призрѣнія въ гор. Остроленкѣ*, учрежденный для содержанія нищихъ, помѣщается въ собственномъ деревянномъ одноэтажномъ зданіи.

Въ отчетномъ году было въ заведеніи этомъ 9 человѣкъ, которые остались на 1901 годъ. Доходъ дома призрѣнія равнялся 645 р. 65¹/₂ к.; расхода произведено 287 руб. 65 коп.; кассовый остатокъ 358 руб. Средній расходъ на содержаніе одного призрѣваемаго въ сутки 11,5 коп.

Означенное заведеніе имѣетъ на храненіи въ Варшавской Конторѣ Государственнаго Банка капиталъ въ процентныхъ бумагахъ на сумму 4400 р.

На устройство новыхъ благотворительныхъ заведеній въ отчетномъ году состояли слѣдующіе фонды:

На устройство дома Призрѣнія въ гор. Островѣ 322 руб. 78 коп.

На устройство больницы въ гор. Островѣ 1126 руб. 94 коп.

На устройство дома призрѣнія въ дер. Бранцикъ 307 руб. 74 коп.

На устройство дома призрѣнія въ пос. Нуръ 1729 руб. 94 коп.

На устройство еврейской больницы въ гор. Маковѣ 1146 р. 83 к.

На устройство домовъ призрѣнія въ Маковскомъ уѣздѣ:

въ дер. Селюнь . . . 2359 р. 84 к.

въ дер. Сыпнево . . . 1570 р. 26 к.

въ дер. Плонявы . . . 487 р. 35 к.

въ пос. Красносельць . . . 1062 р. 24 к.

Подъ контролемъ Ломжинскаго Губернскаго и Островскаго Уѣзднаго Совѣтовъ Общественнаго Призрѣнія въ 1900 году, какъ и въ предшествующихъ ему годахъ, состояли существующія въ городахъ Ломжѣ и Островѣ частныя благотворительныя общества.

Ломжинское благотворительное общество основано въ 1882 году. Въ отчетномъ году въ немъ числилось 129 членовъ.

Дѣятельность общества выразилась въ содержаніи *дома призрѣнія* для престарѣлыхъ лицъ обоого пола, неимѣющихъ средствъ къ существованію, и выдачѣ пособій бѣднымъ. Въ домѣ призрѣнія, устроенномъ въ принадлежащемъ обществу каменномъ одноэтажномъ зданіи, въ 1900 году ежедневно находилось до 50 лицъ. Источниками доходовъ общества были годичные взносы членовъ (638 р.), пожертвованія и сборы съ любительскихъ спектаклей (600 р. 11 коп.), съ концертовъ, баловъ и т. п. (2841 р. 50 к.), кружечный сборъ (153 р. 25 к.), отъ хозяйства въ приютѣ (81 р. 57 к.).

Въ общемъ доходовъ въ отчетномъ году поступило 4314 р. 43 к., по присоединеніи же остатка отъ 1899 года въ суммѣ 375 р. 70 к., весь приходъ составилъ 4690 р. 13 к.

Израсходовано: на содержаніе дома призрѣнія 1645 р. 70 к., на выдачу пособій бѣднымъ 200 р., на ремонтъ зданія общества, канцелярскіе и другіе расходы 130 р. 25 к., итого 1975 р. 95 к.

Осталось въ кассѣ общества къ 1 января 1901 г. 2714 р. 18 к.

Островское благотворительное общество существуетъ съ 1890 года. Въ отчетномъ году въ немъ числилось 65 членовъ. Дѣятельность общества была направлена къ выдачѣ вспомошествованій неимущимъ жителямъ города Острова и къ увеличенію средствъ общества съ цѣлью устройства въ этомъ городѣ дома призрѣнія, дома трудолюбія или больницы. Доходы общества слагались изъ членскихъ взносов (220 р.), пожертвованій (269 р. 6½ к.), кружечнаго сбора (56 р. 55 к.), процентовъ отъ капиталовъ (406 р. 10 к.) и арендной платы (129 р. 55 к.) съ недвижимости, принадлежащей обществу и состоящей изъ земельного участка въ городѣ Островѣ съ деревяннымъ домомъ и хозяйственными строеніями. Въ общемъ доходовъ въ 1900 году было 1081 р. 26½ к., что вмѣстѣ съ остаткомъ отъ 1899 года въ количествѣ 8822 р. 91 к. составило въ приходѣ сумму 9904 р. 17 к.

Израсходовано: на выдачу пособій бѣднымъ и больнымъ 354 р. 90½ к., на уплату страховой преміи съ недвижимости общества 18 р. 74 к., на ремонтъ дома общества 23 р. 28 к., аптека и фельдшеру 48 р. 15 к., исключено со счетовъ 43 р. 60 к., на канцелярскія и иныя издержки 17 р. 60 к., итого 506 р. 27 к. Осталось къ 1 января 1901 г. 9397 р. 90 к., въ томъ числѣ: въ Варшавской Конторѣ Государственнаго Банка % бумагами 8750 р., въ сберегательной кассѣ при Островскомъ Уѣздномъ Казначействѣ 445 р. 61 к., въ ссудахъ 94 р. и въ наличныхъ деньгахъ въ кассѣ общества 108 р. 29 к.

Не подчиненныхъ надзору Совѣтовъ общественнаго призрѣнія гминныхъ благотворительныхъ заведеній въ губерніи 5. Всѣ они находятся въ Мазовецкомъ уѣздѣ.

1) Въ домѣ призрѣнія въ дер. *Кучинь*, устроенномъ въ особомъ деревянномъ зданіи, въ отчетномъ году находилось 5 лицъ, на содержаніе ко-

торых израсходовано 142 р. 98 к. процентовъ отъ капитала этого заведенія въ 3845 р., хранящагося въ Варшавской Конторѣ Государственнаго Банка.

2) *Во домъ призрѣнія въ дер. Домброва-Велька* въ 1900 году призрѣвался 1 нищій. Капиталь этого заведенія, хранящійся въ вышеуказанной Конторѣ Государственнаго Банка, составлялъ 450 руб.

3) *Во домъ призрѣнія въ деревнѣ Домбрувка-Костельная* въ отчетномъ году содержалось 1 лицо. Капиталь его—150 руб.

4) *Богадльня въ посадѣ Мазовецкѣ* свою дѣятельность проявила въ 1900 году только выдачами пособій 23 немущимъ лицамъ въ суммѣ 257 р. 30 к., которая выручена отъ отдачи въ арендное содержаніе земельного участка (около 45 десятинъ), принадлежащаго означенному учрежденію.

и 5) *Богадльня въ селеніи Ванево* также, какъ и предыдущая, не призрѣвая бѣдныхъ въ собственномъ помѣщеніи, въ отчетномъ году выдала вспомошествованія 3 нищимъ (22 р. 80 к.) съ отнесеніемъ этого расхода на процентныя деньги отъ принадлежащаго ей капитала въ 600 руб., который хранится въ Варшавской Конторѣ Государственнаго Банка.

И. Мѣстное Управление Россійскаго Общества Краснаго Креста.

Ломжинское Мѣстное Управление Россійскаго Общества Краснаго Креста въ 1900 году состояло изъ 11 дѣйствительныхъ членовъ.

Дѣятельность Управленія въ отчетномъ году, кромѣ исполненія обыкновенныхъ, ежегодныхъ своихъ обязанностей, была направлена къ сбору добровольныхъ пожертвованій въ Ломжинской губерніи на помощь больнымъ и раненымъ воинамъ на Дальнемъ Востокѣ.

Имуществомъ Мѣстное Управление не располагаетъ.

Движеніе суммъ въ отчетномъ году было слѣдующее:

а) По расходнымъ суммамъ.

Въ 1900 году поступило:

Членскихъ взносов	61 р. — к.	
Кружечнаго сбора	39 р. 50 к.	
% по книжкѣ сберегательной кассы Ломжинскаго Отдѣленія Государственнаго Банка	25 р. 98 к.	
25% отъ суммы, вырученной за продажу открытыххъ писемъ	8 р. 61 к.	
Итого		135 р. 9 к.

Въ 1900 году израсходовано:

На почтовые расходы	— р. 15 к.	
На выписку «Вѣстника Россійскаго Общества Краснаго Креста»	5 р. — к.	
Отчислено въ пользу Главнаго Управленія 10% отъ дѣйствительнаго поступленія	12 р. 99 к.	
Итого		18 р. 14 к.

Такимъ образомъ, въ остаткѣ къ 1 января 1901 г. состояло 116 р. 95 к., изъ нихъ 77 р. 97 к. отчислено, согласно Уставу Общества, въ запасный капиталъ на надобности военного времени и 38 р. 98 к.—въ капиталъ для оказанія помощи отставнымъ воинскимъ чинамъ.

б) По запасному капиталу на надобности военного времени.

Къ 1 января 1900 года состояло 2721 р. 83 к.

Въ 1900 году поступило:

$\frac{2}{3}$ остатка отъ расходныхъ суммъ 77 р. 97 к.

Итого 2799 р. 80 к.,

каковыя и остались неизрасходованными къ 1 января 1901 года.

в) По капиталу для оказанія пособій увѣчнымъ воинамъ.

Къ 1 января 1900 года состояло 1375 р. 58 к.

Въ 1900 году поступило $\frac{1}{3}$ остатка

расходныхъ суммъ 38 р. 98 к.

Итого 1414 р. 56 к.,

изъ каковой суммы въ теченіи отчетнаго года расходъ не производился.

г) По спеціальнымъ суммамъ.

Въ 1900 году поступило:

пожертвованій 387 р. 97 к.

Остатокъ отъ аванса Главнаго Управленія, выданнаго на расходы по заготовленію

одежды 2422 р. 57 к.

въ томъ числѣ:

°/о бумагами 2400 р. — к.

наличными деньгами 22 р. 57 к.

Итого 2810 р. 54 к.,

каковая сумма и оставалась къ 1 января 1901 года.

д) По переходящимъ суммамъ.

Къ 1 января 1900 года состояло 51 р. 47 к.

Въ 1900 году поступило со счета

расходныхъ суммъ 12 р. 99 к.

Итого 64 р. 46 к.,

изъ коихъ 5 р. подлежали отсылкѣ за выписку «Вѣстника Россійскаго Общества Краснаго Креста» въ 1900 году, а остальные 59 р. 46 к.—въ центральную кассу.

е) Капитала, состоящаго на храненіи въ Главномъ Управленіи.

Къ 1 января 1900 года состояло 34604 р. 8 к.

Въ 1900 году возвращено 5°/о налога 41 р. 40 к.

Итого 34645 р. 48 к.

полностью перечисленныхъ, на основаніи постановленія Главнаго Управленія Краснаго Креста отъ 28 іюня 1900 года, на покрытіе расходовъ по оказанію помощи больнымъ и раненымъ на Дальнемъ Востокѣ.

Всѣхъ суммъ въ кассѣ Доминскаго Мѣстнаго Управленія къ 1 января 1901 года состояло	7089 р. 36 к.
въ томъ числѣ:	
% бумагами	6100 р. — к.
по книжкамъ сберегательной кассы	841 р. 44 к.
и наличными деньгами	147 р. 92 к.

Остроленскій Мѣстный Комитетъ Россійскаго Общества Краснаго Креста.

Въ составѣ Комитета въ 1900 году было: почетныхъ членовъ 1, дѣйствительныхъ 5 и соревнователей 8, итого 14 членовъ.

Дѣятельность Комитета въ отчетномъ году выразилась въ увеличеніи специальныхъ средствъ Комитета по содержанию сестеръ милосердія и въ оказаніи имъ денежныхъ пособій.

Въ вѣдѣніи Комитета находятся двѣ сестры милосердія, состоящія при военныхъ лазаретахъ: 1-й бригады 6 пѣхотной дивизіи—въ Нижегородскомъ Штабѣ и 2-й бригады той-же дивизіи — въ Салтыковскомъ Штабѣ. Сестры эти содержатся на средства полковъ съ восполненіемъ отъ Комитета, въ размѣрѣ пяти рублей каждой ежемѣсячно.

Суммы Комитета къ 1 января 1900 года составляли 1877 р. 99 к.
въ томъ числѣ:

запаснаго капитала на надобности военнаго времени	1188 р. 52 к.
капитала для оказанія пособія увѣчнымъ воинскимъ чинамъ	594 р. 27 к.
специальныхъ суммъ	76 р. 24 к.
переходящихъ суммъ	18 р. 96 к.

Въ отчетномъ году поступило:

членскихъ взносов	74 р. — к.
кружечнаго сбора	15 р. — к.
% отъ суммъ, хранящихся въ сберегательной кассѣ за 1900 г.	42 р. 84 к.

Итого 131 р. 84 к.

Израсходовано:

на пособіе сестрамъ милосердія	70 р. — к.
отчислено 10% отъ суммъ дѣйствительныхъ за 1900 г. поступленій	13 р. 18 к.
прочіе расходы	12 р. 68 к.

Итого 95 р. 86 к.

Затѣмъ къ 1 января 1901 года оставалось всѣхъ суммъ. 1913 р. 97 к.

въ томъ числѣ:

въ сберегательной кассѣ	1828 р. 22 к.
наличными деньгами	85 р. 75 к.

I. Православное Попечительство при Ломжинской Св.-Троицной соборной церкви.

Въ 1900 году въ составъ Ломжинскаго Православнаго Попечительства входило 180 членовъ, въ томъ числѣ: почетныхъ членовъ 4, непремѣнныхъ 4, дѣйствительныхъ 57 и членовъ-соревнователей 97.

Въ принадлежащемъ Попечительству каменномъ одноэтажномъ зданіи въ городѣ Ломжѣ открыта церковно-приходская школа, которая занимаетъ только небольшую часть сего дома, а остальное помѣщеніе предназначено для пріюта бѣдныхъ дѣтей православнаго исповѣданія.

Оборотъ средствъ Попечительства за 1900 годъ выразился въ слѣдующихъ цифрахъ:

Къ 1 января 1900 года оставалось	5014 р. 83 ¹ / ₂ к.
Въ отчетномъ году поступило:	
1, членскихъ взносовъ и единовременныхъ пожертвованій	763 р. 54 к.
2, за мѣста для могилъ на кладбищѣ	184 р. 50 к.
3, % на капиталъ	104 р. 32 к.
4, случайныхъ доходовъ съ спектаклей, устройства лотереи-аллегри и др.	1449 р. 15 к.
5, за аренду земли, принадлежащей Попечительству	140 р. — к.
	<hr/>
Итого	2641 р. 51 к.
	<hr/>
Всего въ приходѣ	7656 р. 34 ¹ / ₂ к.

Израсходовано:

на ремонтъ, отопленіе, освѣщеніе и содержаніе въ чистотѣ зданія церковно-приходской школы и пріюта, а равно на жалованье служащимъ	836 р. 19 к.
на содержаніе въ порядкѣ православнаго кладбища и сторожа при немъ	159 р. 20 к.
на пособія бѣднымъ прихожанамъ и на другіе надобности.	434 р. 98 к.
	<hr/>
Итого	1430 р. 37 к.

Затѣмъ къ 1 января 1901 года осталось 6225 р. 97¹/₂ к.

К. Попечительство о народной трезвости.

Ломжинское Попечительство о народной трезвости, открывшее свои дѣйствія съ 25 іюля 1898 года, состоитъ:

I. Изъ Губернскаго Комитета, въ составѣ 14 членовъ, считая въ томъ числѣ и Предсѣдателя.

II. Изъ 7 Уѣздныхъ Комитетовъ, изъ которыхъ Ломжинскій Комитетъ состоитъ изъ 12 членовъ, Островскій и Щучинскій—изъ 9, Кольненскій, Маковскій и Остроленскій—изъ 8 и Мазовецкій—изъ 7 членовъ.

III. Изъ 57 участковыхъ попечителей и 535 членовъ-соревнователей.

Составъ участковыхъ попечителей, въ профессиональномъ отношеніи очень мало измѣнился сравнительно съ предшествующимъ годомъ: какъ и въ послѣднемъ, въ отчетномъ году изъ общаго числа участковыхъ попечителей (59) только 14 не состоятъ на государственной или общественной службѣ, а изъ состоящихъ на службѣ преобладающимъ элементомъ являются чиновники (19); за ними слѣдуютъ гминные войты (12), учителя (3), врачи (2) и прочіе (9). Такое же численное отношеніе по общественному положенію существуетъ и въ личномъ составѣ членовъ-соревнователей.

Всѣхъ участковъ Попечительства въ губерніи 65, которые по уѣздамъ распредѣляются нижеслѣдующимъ образомъ:

Въ Ломжинскомъ уѣздѣ 16 участковъ, (въ числѣ ихъ 3 въ г. Ломжѣ).

Въ Кольненскомъ уѣздѣ 7 участковъ, (въ числѣ ихъ 1 въ г. Кольно).

Въ Мазовецкомъ уѣздѣ 10 участковъ, (въ числѣ ихъ 1 въ г. Тыкоцинѣ).

Въ Маковскомъ уѣздѣ 6 участковъ, (въ числѣ ихъ 1 въ г. Маковѣ).

Въ Островскомъ уѣздѣ 11 участковъ, (въ числѣ ихъ 1 въ г. Островѣ).

Въ Остроленскомъ уѣздѣ 11 участ., (въ числѣ ихъ 3 въ г. Остроленкѣ).

Въ Щучинскомъ уѣздѣ 10 участковъ, (въ числѣ ихъ 1 въ г. Щучинѣ).

Въ отчетномъ 1900 году, такъ же, какъ и въ предшествующемъ, дѣятельность Губернскаго Комитета, если не принимать во вниманіе активнаго участія его въ дѣлѣ организациі народныхъ библіотекъ при чайныхъ попечительства, выразилась почти исключительно въ руководствѣ дѣятельностію Уѣздныхъ Комитетовъ, чему была посвящена и большая часть засѣданій Комитета, общее число которыхъ въ отчетномъ году было 11, на каждомъ изъ коихъ участвовало въ среднемъ по 6 членовъ. На засѣданіяхъ этихъ было рассмотрѣно 46 дѣлъ, изъ нихъ высшими учрежденіями и лицами было возбуждено 4, Предсѣдателемъ Губернскаго Комитета 5, 34 Уѣздными Комитетами, а остальные два дѣла состояли въ рассмотрѣніи и утвержденіи счетовъ: а) по устройству временной чайной въ селѣ Годышевѣ, Мазовецкаго уѣзда и б) по отпечатанію отчета попечительства за 1899 г.

Изъ рассмотрѣнныхъ Губернскимъ Комитетомъ дѣлъ къ болѣе существеннымъ по содержанію должны быть отнесены: 1) предложеніе Варшавскаго Генераль-Губернатора о продолженіи примѣненія ранѣе выработанныхъ программъ дѣйствій попечительствъ Привислинскихъ губерній; 2) предложеніе Министра Финансовъ по поводу обсужденія мѣръ къ пониженію душевого потребленія спирта; 3) рассмотрѣніе смѣтъ доходовъ и расходовъ попечительствъ Ломжинской губерніи на 1901 г. Предполагаемый доходъ опредѣленъ былъ въ 34547 р., расходъ—въ 57737 руб., недостающую для покрытія расходовъ сумму (23190 р.) постановлено было испросить отъ казны въ пособіе; 4) о сокращеніи предложенныхъ расходовъ, уже по смѣтѣ утвержден-

ныхъ, было постановлено предполагаемый расходъ сократить на 9825 руб. и пособия испросить въ размѣрѣ 9115 руб.

Разработка смѣтныхъ предположеній оказалась довольно сложною въ виду новизны дѣла, съ одной стороны, и отсутствія увѣренности въ цифровыхъ данныхъ денежныхъ оборотовъ уѣздныхъ Комитетовъ съ другой.

Изъ возбужденныхъ уѣздными Комитетами ходатайствъ Губернскимъ Комитетомъ признаны не подлежащими удовлетворенію только три, а именно:

1) Ломжинскаго уѣзднаго Комитета ходатайство о выдачѣ вознагражденія участковымъ попечителямъ на покрытіе расходовъ по веденію переписки и счетоводства и приобрѣтенію письменныхъ матеріаловъ.

2) Мазовецкаго уѣзднаго Комитета—о разрѣшеніи постройки домовъ для цѣлей попечительства въ дер. Лапы-Барвики и пос. Мазовецкѣ—отклонено за отсутствіемъ въ распоряженіи попечительства Ломжинской губерній достаточныхъ для означенной цѣли средствъ и

3) Мазовецкаго же уѣзднаго Комитета объ измѣненіи порядка выдачи вознагражденія сидѣльцамъ и сторожамъ чайныхъ и объ увеличеніи цѣнъ на продаваемые въ чайныхъ продукты—не удовлетворено по несостоятельности приводимыхъ уѣзднымъ комитетомъ къ тому оснований.

Получившія положительное рѣшеніе Губернскаго Комитета ходатайства уѣздныхъ комитетовъ относились: а) къ утвержденію членовъ соревнова-телей и участковыхъ попечителей (7); б) ассигнованію пособія на предпріятія (5); в) открытію чайныхъ (6); г) найму помѣщеній для чайныхъ Попечительства (5); д) порядку назначенія сидѣлицъ (1); е) приобрѣтенію музыкальныхъ инструментовъ (3) и ж) открытію библіотекъ (4).

Въ уѣздныхъ Комитетахъ въ отчетномъ году засѣданій было значительно меньше предшествующаго года, а именно:

Въ Ломжинскомъ 7,	съ участ. въ сред.	5 чл.	число разсмотрѣн.	д.	21.
„ Кольненскомъ 9,	„ „ „	5 „	„	„	36.
„ Мазовецкомъ 7,	„ „ „	6 „	„	„	55.
„ Маковскомъ 7,	„ „ „	5 „	„	„	29.
„ Островскомъ 15,	„ „ „	6 „	„	„	64.
„ Остроленск. 25,	„ „ „	6 „	„	„	41.
„ Щучинскомъ 16,	„ „ „	6 „	„	„	37.

Сокращеніе количествъ засѣданій уѣздныхъ комитетовъ по сравненію ихъ съ предыдущимъ годомъ объясняется естественно тѣмъ, что въ предыдущемъ году значительное число засѣданій было посвящено дѣлу внутренней организаціи Комитетовъ.

Дѣятельность губернскаго и уѣздныхъ Комитетовъ въ отчетномъ году состояла почти исключительно въ организаціи новыхъ чайныхъ и въ надзорѣ за правильнымъ направлениемъ дѣла въ существовавшихъ чайныхъ до 1900 года.

Къ 1 января 1901 года въ Ломжинской губерніи дѣйствовали слѣдующія 27 чайныхъ:

I) въ г. Ломжѣ; въ уѣздѣ: а) въ дер. Ломжицѣ, б) въ пос. Визнѣ, в) въ пос. Новогродѣ, г) въ пос. Снядовѣ, д) въ пос. Замбровѣ и е) въ селѣ Пюнтницѣ.

II) въ гор. Кольно; въ уѣздѣ: а) въ пос. Ставискахъ и б) въ дер. Малыплюцкѣ.

III) въ г. Тыкоцинѣ; въ Мазовецкомъ уѣздѣ: а) въ пос. Мазовецкѣ, б) въ пос. Соколахъ и в) въ пос. Цѣхановцѣ.

IV) въ г. Маковѣ; въ уѣздѣ: а) въ пос. Рожанахъ и б) въ п. Красносельцѣ.

V) въ г. Островѣ; въ уѣздѣ: а) въ пос. Зарембы-Костельне и б) въ пос. Чижевѣ.

VI) въ г. Остроленкѣ; въ уѣздѣ: а) въ селѣ Кадзидло и б) въ пос. Мышинецѣ.

VII) въ гор. Щучинѣ; въ уѣздѣ: а) въ пос. Граевѣ, б) въ пос. Райгродѣ и в) въ пос. Радзиловѣ.

Расходы по оборудованію вновь открытыхъ чайныхъ, колебались между 595 руб. (для Мазовецкой чайной) и 288 руб. для чайной (въ пос. Красносельцѣ).

Перехода къ оцѣнкѣ результатовъ торговой дѣятельности чайныхъ, нельзя не отмѣтить, что таковыя выразились въ цифрахъ не вполне благопріятныхъ: изъ 27 чайныхъ, дѣйствовавшихъ въ отчетномъ году, только въ одной чайной, въ г. Ломжѣ, выручка превысила всѣ расходы по ея содержанію (на 476 руб. 31 коп.); всѣ же остальные чайныя дали убытокъ. Причинъ медленнаго развитія дѣятельности чайныхъ слѣдуетъ искать во-первыхъ, въ конкуренціи евреевъ и, во-вторыхъ, въ природѣ самого населенія. Не сочувствуя всѣмъ учрежденіямъ попечительства, услужливые содержатели частныхъ чаенъ евреи, не имѣя возможности конкурировать съ чайными попечительства пониженіемъ цѣны на продукты, потребляемые въ чайныхъ, довольно успѣшно конкурируютъ на почвѣ представленія посѣтителямъ ихъ чайныхъ большой свободы, конемъ за частую не только разрѣшается приносить съ собою водку и пиво, но сами же содержатели охотно снабжаютъ ихъ сими напитками. Не смотря на принимаемыя энергичныя мѣры въ борьбѣ съ незаконной торговлей питьями и дозволеніемъ употреблять ихъ въ заведеніяхъ, мѣры эти осязательныхъ результатовъ пока не дали, и попечительству приходится съ этимъ явленіемъ довольно часто считаться. Независимо отъ организаци и веденія дѣлъ въ чайныхъ, Попечительство въ отчетномъ году открыло при чайныхъ 14 русско-польскихъ народныхъ библіотекъ. О ходѣ въ нихъ дѣла нѣтъ еще достаточно опредѣлившихся свѣдѣній, такъ какъ библіотеки эти открыты только въ концѣ 1900 г.

Въ заключеніе слѣдуетъ замѣтить, что Губернскій Комитетъ въ отчетномъ году предполагалъ расширить дѣятельность попечительства о народной трезвости Ломжинской губерніи возможно болѣе, но еще въ концѣ первой

половины сего года получено было распоряженіе о возможномъ сокращеніи расходовъ, въ виду наступившихъ тогда событій на Дальнемъ Востоку.

Распоряженіемъ этимъ Губернскій Комитетъ поставленъ былъ въ необходимость свои предначертанія оставить безъ исполненія.

Оборотъ денежныхъ средствъ Попечительства о народной трезвости Ломжинской губерніи за отчетный годъ опредѣлился слѣдующими цифрами:

П Р И Х О Д Ъ.

Остатокъ отъ предыдущаго года	11735 р. 9 к.
Отпущено въ пособіе отъ казны:	
а) специальныхъ средствъ	15500 р. — к.
б) на дѣлопроизводство	800 р. — к.
% на капиталъ	144 р. 15 к.
сборы отъ развлеченій	160 р. 49 к.
доходовъ отъ содержанія чайныхъ	30287 р. 52 к.
пожертвованій	266 р. 7 к.
случайныхъ поступленій	169 р. 35 к.
Итого	72077 р. 68 к.

Р А С Х О Д Ъ.

По дѣлопроизводству	800 р. — к.
На вознагражденіе дѣлопроизводителей	1599 р. 12 к.
На устройство и содержаніе:	
а) чайныхъ	40923 р. 73 к.
б) читаленъ и библиотекъ	1285 р. 8 к.
в) народныхъ развлеченій	519 р. 8 к.
На прочіе расходы	205 р. 7 к.
Итого	58335 р. 8 к.
Осталось на 1901 годъ	13742 р. 60 к.
въ томъ числѣ:	
а) въ Губернскомъ и Уѣздныхъ Казначействахъ	10263 р. 8 к.
б) въ Государствен. Сберегательныхъ Кассахъ	1010 р. 76 к.
в) на рукахъ у казначеевъ Комитетовъ и лицъ, завѣдующихъ учрежденіями Попечит.	2468 р. 76 к.

V. Народное просвѣщеніе.

A. Учебныя заведенія.

(Приложеніемъ къ этой статьѣ служитъ вѣдомость № 8).

Въ отчетномъ году всѣхъ учебныхъ заведеній въ Ломжинской губерніи было 609, а учащихся въ нихъ 18497.

Изъ общаго числа учебныхъ заведеній было:

1 мужская 8-ми классная гимназія, 1 женская 7-ми классная гимназія, 7 двухклассныхъ начальныхъ училищъ, 139 одноклассныхъ начальныхъ учи-

лицъ, 2 частныхъ учебныхъ заведенія III-го разряда, 3 церковно-приходскихъ училища, 1 евангелической канторатъ, 6 воскресно-ремесленныхъ школъ, 10 еврейскихъ правительственныхъ начальныхъ училищъ, 439 еврейскихъ вѣроисповѣдныхъ школъ (хедеры, эшиботы и талмудторы).

Всѣ учащіеся распределяются по учебнымъ заведеніямъ такимъ образомъ:

	Мужск. пола.	Женск. пола.
Въ среднихъ учебныхъ заведеніяхъ	419	234
Въ двухклассныхъ начальныхъ училищахъ	600	164
Въ одноклассныхъ начальныхъ училищахъ	8792	3389
Въ частныхъ учебныхъ заведеніяхъ III разряда.	49	27
Въ церковно-приходскихъ училищахъ	71	57
Въ евангелическомъ канторатѣ	16	—
Въ воскресно-ремесленныхъ начальныхъ училищахъ .	145	—
Въ еврейскихъ казенныхъ начальныхъ училищахъ	123	792
Въ еврейскихъ вѣроисповѣдныхъ школахъ	3598	21
Всего	13813	4684
	18497	

Расходъ на каждого учащагося опредѣлился въ слѣдующихъ цифрахъ:

Въ среднихъ учебныхъ заведеніяхъ	119 р. 33 к.
(въ мужской гимназіи 131 р. 74 к., въ женской — 106 р. 92 к.).	
Въ двухклассныхъ начальныхъ училищахъ	22 р. 65 к.
Въ одноклассныхъ начальныхъ училищахъ	5 р. 8 к.
Въ церковно-приходскихъ училищахъ	11 р. 34 к.
Въ евангелическомъ канторатѣ	1 р. 70 к.
Въ воскресно-ремесленныхъ училищахъ	2 р. 25 к.
Въ еврейскихъ начальныхъ училищахъ	6 р. 65 к.

Въ отчетномъ году одно учебное заведеніе приходилось въ губерніи на 1083 жителей (въ 1899 году—на 1103), а одинъ учащійся—на 52 человека наличнаго населенія (въ 1899 году—на 35).

Ломжинская мужская гимназія.

Съ 16-го августа 1900 года гимназія помѣщается въ новомъ зданіи. Зданіе это имѣетъ единственный недостатокъ—не рассчитано на параллельные классы, которые образовались по утвержденіи сметы на постройку зданія. Въ остальномъ новое зданіе вполне отвѣчаетъ своему назначенію и что самое важное—каждая изъ классныхъ комнатъ его достаточной величины (въ три окна) и въ каждой изъ нихъ много свѣта и воздуха.

При гимназіи открыто общежитіе для учениковъ, родители или близкіе родственники которыхъ не проживаютъ въ городѣ Ломжѣ. Общежитіе это помѣщается въ нанимаемомъ гимназіею частномъ домѣ.

Содержаніе гимназіи съ общежитіемъ въ отчетномъ году обошлось въ 120581 р. 68 к.

Означенная сумма составила из слѣ-
дующихъ источниковъ:

а) изъ суммъ, ассигнованныхъ Госу-
дарственнымъ Казначействомъ:

1. На содержаніе личнаго состава	23337 р. 99 к.
2. На хозяйственные расходы	2444 р. 55 к.
3. На добавочное жалованіе учителей	4693 р. — к.
4. На постройку здания гимназіи	68445 р. 41 к.
5. На пособия на воспитаніе дѣтей	289 р. 29 к.
6. На возмѣщеніе 5% къ капиталу Толочанова	2 р. 62 к.
7. Третное не въ зачетъ жалованіе	260 р. — к.
8. На плату за ученіе изъ суммы 750 р. Высочайше на сей предметъ жалуемой	80 р. — к.
9. Въ возвратъ выданныхъ на поѣздку по дѣламъ службы	66 р. 72 к.
Итого	99619 р. 58 к.

б) изъ специальныхъ средствъ гимназіи 14560 р. — к.

1. На ремонтъ здания и хозяйствен- ные расходы	3471 р. 80 к.
2. На пособие служащимъ	1400 р. — к.
3. На пособие ученикамъ	700 р. — к.
4. На вознагражденіе преподавателямъ за исправленіе письменныхъ ученическихъ упражнений	760 р. — к.
5. На добавочные уроки и уроки от- сутствующихъ учителей	1670 р. — к.
6. На кабинеты, библіотеки и учебныя пособія	500 р. — к.
7. 2% въ сумму ученаго комитета	281 р. 20 к.
8. 2% въ капиталъ на содержаніе па- раллельныхъ отдѣленій	281 р. 20 к.
9. 3% въ строительный капиталъ	436 р. 80 к.
10. 3% въ строительный капиталъ Вар- шавскаго учебнаго округа	436 р. 80 к.
11. Въ финансовую смѣту	72 р. 20 к.
12. На содержаніе параллельныхъ от- дѣленій	4550 р. — к.
Итого	14560 р. — к.

в) изъ специальныхъ средствъ обще-
житія. 8150 р. — к.

1. На содержаніе личнаго состава и прислуги	1668 р. — к.
--	--------------

2. На продовольствіе учениковъ, слу- жащихъ и прислуги	3282 р. — к.
3. На наемъ помѣщенія	1800 р. — к.
4. На отопленіе и освѣщеніе	950 р. — к.
5. Мелкіе хозяйственные расходы	250 р. — к.
6. На погашеніе долга	200 р. — к.
Итого	8150 р. — к.

Статьи расхода суммъ изъ Госуд. Казнач. слѣдующія:

1. На содержаніе личнаго учебно-воспитательнаго состава	27696 р. 46 к.
2. На учебныя пособія	469 р. 61 к.
3. На ремонтъ зданія, содержаніе его въ чистотѣ и ремонтъ мебели	6596 р. 89 к.
4. На жалованье служащимъ	2142 р. 49 к.
5. На жалованье письмоводителю, писцу и канцеляр- скія принадлежности	781 р. 18 к.
6. На жалованье врачу и прочіе расходы по сани- тарной части	342 р. 47 к.
7. На содержаніе параллельныхъ отдѣленій	4782 р. 25 к.
8. На содержаніе учениковъ общежитія	2952 р. 66 к.
9. Перечислено въ государственный доходъ и другія Казначейства и проч.	4323 р. 2 к.
10. На пособіе служащимъ	1405 р. — к.
11. На пособіе ученикамъ	644 р. 24 к.
12. На постройку зданія гимназіи	68445 р. 41 к.

За право ученія въ Ломжинской мужской гимназіи взималась въ от-
четномъ году плата по 40 руб. съ каждаго ученика, на основаніи распоря-
женія Попечителя Варшавскаго учебнаго округа отъ 5-го августа 1887 года
за № 11494.

Въ теченіе 1900 года поступило суммъ изъ сбора за право ученія:	
Въ I полугодіи отъ 352 учениковъ по 20 руб.	7040 р. — к.
Во II полугодіи отъ 376 учениковъ по 20 руб.	7520 р. — к.
Итого	14560 р. — к.

Къ 1-му января 1900 года осталось сбора отъ платы за ученіе	1464 р. 99 к.
Перечислено изъ суммъ общежитія въ возвратъ долга, взятаго заимообразно на первоначальное устройство общежитія	200 р. — к.
Перечислено изъ § 5 ст. 1 въ возвратъ выданныхъ по двумъ поѣздкамъ по дѣламъ службы въ гор. Ломжу ар- хитектора Варшавскаго учебнаго округа	66 р. 72 к.
Всего	16291 р. 71 к.

Изъ этой суммы израсходовано въ 1900 году 14135 р. 24 к.

1. На хозяйственные расходы, ремонтъ здания и ремонтъ мебели	2196 р. 9 к.
2. На вознагражденіе за исправленіе письменныхъ ученическихъ работъ	760 р. — к.
3. На пособие служащимъ	1225 р. — к.
4. На пособие ученикамъ	564 р. 24 к.
5. Перечислено въ Главное Казначейство	1086 р. 60 к.
6. Перечислено въ Варшавское губернское казначейство и проч.	168 р. 73 к.
7. 3% въ контору государственнаго банка въ строительный капиталъ Варшавскаго учебнаго округа	432 р. 60 к.
8. На наемъ квартиру	549 р. 99 к.
9. За дополнительные уроки и жалованье сторожамъ	2209 р. 43 к.
10. На библиотечку, физическій кабинетъ и учебныя пособия	124 р. 59 к.
11. На содержаніе параллельныхъ отдѣленій	4782 р. 25 к.
12. На расходы по санитарной части	35 р. 72 к.
Итого	14135 р. 24 к.

Осталось специальныхъ средствъ къ 1 января 1901 г. 2156 р. 47 к.

Кромѣ того, въ специальные средства гимназій, зачислены взносы учениковъ гимназій за ихъ содержаніе въ общежитіи:

Въ I полугодіи отъ 38 учениковъ по 100 рублей	3800 р. — к.
Во II полугодіи отъ 43 учениковъ по 100 рублей	4300 р. — к.
и съ одного ученика за четверть года	50 р. — к.
Итого	8150 р. — к.

Къ 1 января 1900 года оставалось сбора отъ платы за общежитіе 727 р. 62 к.

Поступило вырученныхъ отъ продажи свиней выкормленныхъ въ общежитіи 28 р. — к.

Всего . 8905 р. 62 к.

Изъ этой суммы израсходовано 7219 р. 80 к.

1. На жалованье служащимъ при общежитіи:	
а) Экономкѣ	225 р. — к.
б) Бухгалтеру	249 р. 96 к.
в) Двумъ надзирателямъ	400 р. — к.
г) Служителямъ	323 р. 99 к.
д) Врачу	49 р. 98 к.
е) Фельдшеру	120 р. — к.
2. На пищевое довольствіе	2952 р. 66 к.
3. На отопленіе, освѣщеніе и прочіе хозяйственные расходы	711 р. 46 к.

4. На пополненіе долга	200 р. — к.
5. На наемъ помѣщенія	1800 р. — к.
6. На пособіе сличающимъ	180 р. — к.
7. На расходы по санитарной части	6 р. 75 к.
Итого	7219 р. 80 к.
Къ 1-му января 1901 года остается	1685 р. 82 к.

Служащихъ въ Ломжинской гимназіи состояло 24: директоръ 1, инспекторъ 1, законоучителей 3, преподавателей 12, учитель чистописанія и рисованія 1, учитель гимнастики 1, учитель музыки 1, врачъ 1, помощниковъ классныхъ наставниковъ 1, письмоводитель 1, шестецъ 1. Изъ нихъ 14 окончили курсъ высшихъ, 5—среднихъ, а 2—низшихъ учебныхъ заведеній; 2 получили домашнее воспитаніе и 1 имѣеть свидѣтельство на первый классный чинъ.

Къ 1 января 1900 года въ Ломжинской мужской гимназіи учениковъ было 400.

Къ 1 января 1901 года въ ней учениковъ состояло 419.

Изъ сравненія этихъ данныхъ оказывается, что число учениковъ къ 1 января 1901 года увеличилось на 19, что составляетъ 4,75%.

Распределеніе числа учащихся:

а) По вѣроисповѣданіямъ.

Вѣроисповѣданія.	Къ 1-му января 1900 года.		Къ 1-му января 1901 года.	
	Число.	%.	Число.	%.
Православнаго	94	23,5	96	22,9
Римско-католическаго	256	64	271	64,7
Лютеранскаго	12	3	10	2,4
Гудейскаго	38	9,5	42	10,0

б) По сословіямъ:

С о с л о в і я.	Къ 1-му января 1900 года.		Къ 1-му января 1901 года.	
	Число.	%.	Число.	%.
Дѣтей дворянъ и чиновниковъ	179	44,8	179	42,7
„ лицъ духовнаго званія	6	1,5	4	0,9
„ мѣщанъ	96	24,0	106	25,3
„ прочихъ званій	119	29,7	130	31,1

в) По національностямъ.

Н а ц и о н а л ь н о с т ь .	Къ 1-му января 1900 года.		Къ 1-му января 1901 года.	
	Число.	°/о.	Число.	°/о.
Русская	94	23,5	96	22,9
Польская	260	65	274	65,4
Нѣмецкая	8	2	7	1,7
Еврейская	38	9,5	42	10,0

г) Число учениковъ по классамъ.

К л а с с ы .	Къ 1-му января 1900 года.		Къ 1-му января 1901 года.	
	Число.	°/о.	Число.	°/о.
Приготовительный	52	13	53	12,7
I ^a	44	11	36	8,6
I ^b	45	11,2	38	9,1
II ^a	38	9,5	39	9,3
II ^b	38	9,5	41	9,8
III ^a	59	14,8	40	9,5
III ^b	—	—	30	7,2
IV	39	9,8	53	12,6
V	31	7,7	34	8,1
VI	20	5	26	6,2
VII	16	4	15	3,6
VIII	18	4,5	14	3,3

Въ слѣдующихъ двухъ таблицахъ показано число учениковъ, вновь поступившихъ въ гимназію и выбывшихъ изъ нея за отчетный годъ и предшествовавшій ему 1899 годъ.

а) Число вновь поступившихъ:

К Л А С С Ы .	Число по- давшихъ прошенія о приемѣ.		П р и н я т о .				Н е п р и н я т о .					
			По испы- танію.		По сви- дѣтель- ствалъ.		По невявѣ.		По нева- держанію испытаній.		По не- достатку мѣстъ.	
	1899	1900	1899	1900	1899	1900	1899	1900	1899	1900		
Приготовительный	66	74	46	48	—	3	—	—	20	23	—	—
I	49	22	32	15	3	3	2	2	8	2	4	—
II	16	11	6	6	5	1	—	—	5	1	—	3
III	4	2	—	—	4	—	—	—	—	2	—	—
IV	7	4	—	—	4	1	—	—	3	1	—	2
V	7	8	2	—	3	6	1	—	1	2	—	—
VI	3	7	—	1	3	3	—	—	—	1	—	2
VII	1	2	—	—	1	1	—	—	—	—	—	1
VIII	—	4	—	—	—	—	—	3	—	—	—	1

б) Число выбывшихъ.

В ы б ы л о.	Въ 1899 г.	Въ 1900 г.
Приготовительный	3	10
I	14	6
II	7	9
III	12	6
IV	4	4
V	12	8
VI	1	4
VII	9	3
VIII	—	2

Причины выбытія:	Въ 1899 г.	Въ 1900 г.
	1. Окончаніе курса	13
2. Переходъ въ другія учебныя заведенія	39	22
3. Увольненіе за неуспѣшность	9	2
4. „ для поступленія на частную службу	4	14
5. „ по домашнимъ обстоятельствамъ	7	10
6. „ за дурное поведеніе	—	—
7. „ по болѣзни	3	2
8. Смерть	—	2

Число учениковъ, переведенныхъ въ высшіе классы въ концѣ учебныхъ 1898/9 и 1900/1 годовъ, видно изъ нижеслѣдующей таблицы:

	Въ 1899 году.			Въ 1900 году.		
	Состояло.	Переведено.	°/о	Состояло.	Переведено.	°/о
Приготовительный классъ	56	45	80,36	54	40	74,1
I „	78	27	34,62	89	53	59,5
II „	64	33	51,56	75	43	57,3
III „	46	15	32,61	58	35	60,3
IV „	37	12	32,43	39	22	56,4
V „	27	15	55,56	29	21	72,4
VI „	19	17	89,47	19	16	84,2
VII „	23	16	69,56	16	15	93,7
VIII „	14	13	92,86	18	17	94,5
Итого	364	193	53,02	397	262	65,9

Въ отчетномъ году комиссіею по испытанію окончившихъ курсъ наукъ гимназіи допущено было къ испытанію 18 учениковъ, удостоено аттестата зрѣлости 17 учениковъ.

Ломжинская женская гимназія.

Гимназія помѣщается въ частномъ домѣ, который совершенно не со-
отвѣтствуетъ своему назначенію.

На содержаніе гимназіи въ отчетномъ году въ распоряженіи админи-
страціи ея имѣлось:

1) ассигнованная Государств. Казначействомъ сумма	15566 р. 34 к.
2) спеціальныя средства гимназіи, слагающіяся изъ платы за ученіе и изъ аренды съ плаца, приобрѣтеннаго подъ постройку зданія для гимназіи; сбора за ученіе и аренды съ плаца осталось отъ 1899 года 2320 р. 8 к., поступило въ 1900 году платы за ученіе 8120 р., арен- ды съ плаца 15 р. и въ возвратъ позаимствованныхъ въ прежніе годы 33 р. 36 к., итого было въ приходѣ въ отчетномъ году вмѣстѣ съ оставшимся отъ 1898 года	10488 р. 44 к.
Всего	26054 р. 78 к.

Израсходовано въ отчетномъ году на содержаніе гимназіи:

Изъ суммы, отпущенной Государств. Казначействомъ	14511 р. 51 к.
Изъ спеціальныхъ средствъ	8105 р. — к.
Итого	22616 р. 51 к.

Такимъ образомъ, содержаніе гимназіи въ 1900 году обошлось въ 22616
руб. 51 коп. Къ 1-му января 1901 года осталось спеціальныхъ средствъ
на содержаніе гимназіи 2383 руб. 44 коп.

Плата за право ученія взималась въ отчетномъ году, въ размѣрѣ 40 руб.
съ каждой ученицы.

Служащихъ въ Ломжинской гимназіи состояло 25: завѣдывающій гим-
назіей 1, надзирательница 1, законоучителей 3, преподавателей 3, препода-
вательницъ 6, классныхъ дамъ 7, учитель чистописанія и рисованія 1, учи-
тель пѣнія 1, врачъ 1, писецъ 1. Изъ нихъ 6 окончили курсъ высшихъ,
17 среднихъ и 2 низшихъ учебныхъ заведеній.

Къ 1 января 1900 г. въ Ломжинской женской гимназіи учениць было 228.

Къ 1 января 1901 года въ ней учениць состояло 234.

Изъ сравненія этихъ данныхъ оказывается, что число учениць къ 1-му
января 1901 года увеличилось на 6, что составляетъ 2,6⁰/₀.

Распределеніе числа учащихся:

а) По вѣроисповѣданіямъ.

Вѣроисповѣданія.	Къ 1-му января 1900 года.		Къ 1-му января 1901 года.	
	Число.	%.	Число.	%.
Православнаго	80	35,0	80	34,2
Римско-католическаго	120	52,7	119	50,8
Лютеранскаго	10	4,4	11	4,7
Иудейскаго	18	7,9	24	10,3

б) Число выбывшихъ.

В ы б ы л о.		Въ 1899 г.	Въ 1900 г.
I классъ		5	3
II "		11	4
III "		9	2
IV "		4	5
V "		9	12
VI "		3	4
VII "		19	22
Причины выбытія:			
1. Окончаніе курса		16	21
2. Переходъ въ другія учебныя заведенія		17	8
3. Увольненіе по распоряж. гимназич. начальства:			
а) за неуспѣшность		—	—
б) за дурное поведеніе		—	—
в) за невзносъ платы		3	3
г) за неявку въ гимназію		14	4
4. Увольненіе согласно прошенію:			
а) для поступленія на частную службу		—	—
б) по домашнимъ обстоятельствамъ		8	15
в) ко болѣзни		2	—
5) Смерть		—	1

Число ученицъ, переведенныхъ въ высшіе классы въ концѣ учебнаго 1898/9 и 1899/900 годовъ, видно изъ нижеслѣдующей таблицы:

К л а с с ы.	1899 года.		1900 года.	
	Число ученицъ въ переведен-классъ.	Число переведен-ныхъ.	Число ученицъ въ переведен-классъ.	Число переведен-ныхъ.
I классъ	34	27	28	27
II "	42	28	39	30
III "	41	28	44	42
IV "	45	36	42	36
V "	20	16	34	26
VI "	27	22	21	21
VII "	17	16	21	21
Всего	226	173	229	203

Такимъ образомъ, къ началу переводныхъ испытаній въ отчетномъ году въ гимназіи было ученицъ 229. Изъ нихъ переведены въ высшіе классы и окончили курсъ гимназіи 203, что составляетъ 88,7%, оставлены на второй годъ въ тѣхъ же классахъ 26 ученицъ, что составляетъ 11,3%.

Поведеніе ученицъ Ломжинской женск. гимназіи за отчетный годъ, по сравненіи его въ этомъ отношеніи съ предыдущимъ, представляется въ слѣдующ. видѣ:

Г о д ь.	Отмѣтки по поведенію.				
	5.	4.	3.	2.	Всего.
Къ 1-му января 1900 года	228	—	—	—	228
Къ 1-му января 1901 года	231	3	—	—	234

Въ 1899 г. учреждено при гимназіи начальное училище съ курсомъ приготовительнаго класса. Училище это помѣщается въ зданіи занимаемомъ гимназіей. Плата за право ученія взималась въ отчетномъ году по 30 р. съ каждой ученицы.

Къ 1 января 1901 года въ начальномъ училищѣ состояло 29 ученицъ.

Н а ч а л ь н ы я у ч и л и щ а .

Состояція въ вѣдѣніи Министерства Народнаго Просвѣщенія начальныя училища Ломжинской губерні по источникамъ содержанія ихъ раздѣляются на 5 группъ:

- 1) городскія училища, содержимыя на средства городскихъ обществъ;
- 2) гминныя училища, на содержаніе которыхъ производится сборъ со всего гминнаго общества;
- 3) сельскія (или посадскія) училища, содержащіяся на счетъ одной или нѣсколькихъ деревень (дибо посада);
- 4) еврейскія училища, содержимыя въ городахъ и посадахъ изъ сборовъ, взимаемыхъ съ мѣстныхъ евреевъ;
- 5) училища, не входящія въ составъ перечисленныхъ 4 группъ и содержимыя на средства разныхъ учреждений (таможенное училище въ дер. Пионтница, Ломжинскаго уѣзда, при штабѣ Ломжинской бригады пограничной стражи, два училища въ Салтыковскомъ Штабѣ, Островскаго уѣзда, для офицерскихъ дѣтей, желѣзно-дорожныя училища въ д. Лапы, Мазовецкаго уѣзда, и евангелическій канторатъ въ дер. Севериново, Маковского уѣзда).

Хотя училища первыхъ четырехъ категорій, главнымъ образомъ, содержатся на счетъ соответственныхъ обществъ, но многія изъ нихъ пользуются также правительственными пособіями, составляющими иногда значительную часть школьнаго бюджета.

Въ нижеслѣдующей таблицѣ показано количество училищъ каждой изъ упомянутыхъ пяти группъ, съ означеніемъ числа тѣхъ изъ нихъ, которымъ отпускаются пособія изъ Государственнаго Казначейства по смѣтѣ Министерства Народнаго Просвѣщенія, и съ распредѣленіемъ училищъ на одноклассныя и двухклассныя, а также на мужскія, женскія и для особаго пола.

Уѣзды.	Количество начальныхъ училищъ.																									
	Городскихъ.				Гминныхъ.				Сельскихъ.				Еврейскихъ.		Не входящихъ въ составъ первыхъ четырехъ группъ.											
	Одноклассныхъ.		Двухклассныхъ.		Одноклассныхъ.		Двухклассныхъ.		Одноклассныхъ.		Двухклассныхъ.		Одноклассныхъ.		Двухклассныхъ.											
	Мужскихъ.	Женскихъ.	Для обоихъ половъ.	Мужскихъ.	Женскихъ.	Для обоихъ половъ.	Мужскихъ.	Женскихъ.	Для обоихъ половъ.	Мужскихъ.	Женскихъ.	Для обоихъ половъ.	Мужскихъ.	Женскихъ.	Для обоихъ половъ.	Мужскихъ.	Женскихъ.									
Ломжинскій				1	1	2	3	10	9	2	10	9		1	1				1	1	30	22				
Кольненскій	1	1	2				2	15	16	1	1	2			1							22	21			
Мазовецкій	1	1	2				3	4	6	1	1	12		1				1	1	1	1	24	22			
Маковский	1	1					1	9	8	1		1		1		2							16	9		
Островскій	1	1	2				4	7	10	1	8	9		1		1	1	2					25	23		
Остроленск.	1	1	2				1	8	9	3	4	4	2	1										21	15	
Щучинскій	1	1	2				3	8	10	2	2	1		1	2		1								21	13
Итого въ губерніи .	6	6	10	1	1	2	17	61	68	11	36	38	2	6	4	3	3	3	2	2	159	125				

Въ таблицу эту не вошло 6 воскресно-ремесленныхъ школь, которыя не составляютъ самостоятельныхъ учебныхъ заведеній, а также 3 церковно-приходскія училища.

Штаты на содержаніе начальныхъ училищъ въ 1900 году показаны въ нижеслѣдующей таблицѣ:

Разряды учебныхъ заведеній.	Общее число учащихся.	ИСТОЧНИКИ СОДЕРЖАНІЯ.															Число учащихся.	Число учащихся, имѣющихъ учебныя.							
		Изъ Государственнаго казначейства.		Отъ городскихъ и городскихъ обществъ.		Отъ городскихъ обществъ.		Отъ сельскихъ обществъ.		3/4 отъ частн. капиталовъ.		Отъ частныхъ лицъ и обществъ.		Платы за ученіе.		ВСЕГО.									
		Р.	К.	Р.	К.	Р.	К.	Р.	К.	Р.	К.	Р.	К.	Р.	К.										
		Р.	К.	Р.	К.	Р.	К.	Р.	К.	Р.	К.	Р.	К.	Р.	К.										
Церковно-приходскія училища	3	—	—	—	—	—	—	—	—	—	—	—	—	—	—	—	—	—	—	—	—	—	—	—	—
Двухклассныя начальныя училища	7	848	—	1590	—	2437	53	265	—	62	67	11814	—	260	—	17277	20	1	1	146					
Однокласс. { мужскія	7	416	50	1325	—	3468	15	—	—	300	—	410	—	—	—	5919	65	4	7	64					
{ женскія	9	1081	70	820	—	2939	—	795	—	—	—	410	—	140	—	6185	70	1	1	150					
училища { обою пола	123	15044	60	30	—	44085	—	14	47	—	—	—	—	—	—	59176	7	89	190	225					
Евангелическіе кантораты	1	—	—	—	—	—	—	36	—	—	—	—	—	—	—	36	—	1	2	—					
Еврейскія начальныя училища	10	277	30	300	—	4458	80	1927	40	—	—	—	—	—	—	6963	50	—	—	—					
Воскресно-ремесленныя училища	6	45	—	—	—	361	—	—	—	—	—	—	—	—	—	406	—	—	—	—					
Всего по губерніи	166	17713	10	4065	—	13664	48	47110	40	377	14	14135	75	400	—	97465	87	96	202	285					

Доставленныя Ломжинскою Учебною Дирекціею подробныя свѣдѣнія о помѣщеніяхъ начальныхъ училищъ, бюджетахъ ихъ, числѣ учителей и распредѣленіи учащихся по возрасту, вѣроисповѣданіямъ и пр., помѣщены въ приложеніяхъ къ обзору (I и II-е приложеніе къ вѣдомости № 8).

Б. Народное образованіе.

Къ 1 января 1901 года въ Ломжинской учебной дирекціи состояло 146 христіанскихъ училищъ и 10 еврейскихъ казенныхъ начальныхъ училищъ, въ которыхъ къ названному числу числилось учащихся обою пола: въ первыхъ 12945 и въ послѣднихъ 915, а всего 13860 человекъ.

Число учащихся противъ прошлаго года увеличилось на 3,74%.

Кромѣ означенныхъ училищъ въ Ломжинской учебной дирекціи имѣлось еще къ 1 января 1901 года:

6 воскресно-ремесленныхъ училищъ, устроенныхъ при городскихъ училищахъ для терминаторовъ, съ 145 учащимися, 3 церковно-приходскія школы для православныхъ дѣтей съ 128 учащимися, 2 частныхъ начальныхъ училища III разряда съ 76 учащимися, 1 евангелическій канторатъ съ 16 учащимися и 439 еврейскихъ вѣроисповѣдныхъ школь (хедеры, эшиботы и талмудь-торы) съ 3619 учащимися.

Въ отчетномъ 1900 году открыты два одноклассныхъ начальныхъ общихъ училища, а именно: въ деревнѣ Ольшаки, Островскаго уѣзда, и Занклево, Ломжинскаго уѣзда.

Въ дѣлѣ народнаго образованія въ Ломжинской учебной дирекціи въ отчетномъ году замѣтно усиленное стремленіе къ достиженію возможно лучшихъ результатовъ, какъ въ учебномъ, такъ и въ гигиеническомъ отношеніяхъ, а также улучшеніи матеріальнаго благосостоянія учащихся. Не менѣе энергичныя усилія направлены были на увеличеніе числа народныхъ школъ, такъ какъ существующія далеко не могутъ удовлетворить дѣйствительнымъ потребностямъ въ нихъ.

Число училищъ въ Ломжинской губерніи дѣйствительно далеко недостаточно для населенія, что доказывается и статистикой населенія по губерніи, котораго считается—городскаго около 64000 душъ и сельскаго около 500000 душъ обоаго пола, такъ что число дѣтей школьнаго возраста, считая 5% общаго числа населенія, должно составить въ городахъ 3200, а въ посадахъ и деревняхъ 25000 человекъ; въ дѣйствительности-же въ отчетномъ году прошло чрезъ школу въ городахъ 2391 человекъ, или 74%, а въ посадахъ и деревняхъ 11429 чел., или 45,7% дѣтей школьнаго возраста, и то при обстоятельствахъ, вызвавшихъ чрезмѣрное переполненіе училищъ.

Такъ какъ такое переполненіе учащими школъ (отъ 80 до—150 въ одномъ училищѣ) весьма вредно отражается, какъ на здоровьи учителей, такъ и учащихся, благодаря душной атмосферѣ въ классной комнатѣ, то весьма желательнаго открыть въ губерніи такое количество училищъ, которое вполне было-бы достаточно для дѣтей школьнаго возраста губерніи, считая на одно училище при одномъ учителѣ 50 учащихся, какъ это требуется распоряженіемъ Министра Народнаго Просвѣщенія.

Изъ поступающихъ очень часто заявленій жителей разныхъ деревень съ просьбою объ открытіи въ томъ или другомъ мѣстѣ начального училища, или о разрѣшеніи содержать частнаго учителя для преподаванія первоначальной грамоты и ариѳметики, можно заключить, что населеніе относится къ школѣ вполне сочувственно, но давать средства на нужды школъ отказывается, вслѣдствіе своей несостоятельности.

Результаты успѣшности въ начальныхъ училищахъ по образовательнымъ предметамъ въ 1900 году были довольно удовлетворительны.

Кромѣ образовательныхъ предметовъ, многія школы знакомили дѣтей съ сельскимъ хозяйствомъ (пчеловодствомъ, садоводствомъ и огородничествомъ). Свѣдѣнія по этой отрасли примѣнялись практически въ тѣхъ школахъ, при которыхъ огороды, садики и пасѣки находятся при самыхъ училищахъ или недалеко отъ училища. Такихъ училищъ, въ которыхъ введено начальное преподаваніе сельскаго хозяйства—25, хотя всѣхъ школъ, владѣющихъ земельными участками—96, но практическое обученіе въ этихъ школахъ сельскому хозяйству немислимо, за отдаленностью земельныхъ участковъ на 4 и болѣе верстъ и за отсутствіемъ кругомъ нихъ изгороди.

Весьма желательно, дабы такіе земельные участки были замѣнены на участки-же, находящіеся ближе къ шкодѣ, и чтобы училища, неимѣющія земельных участковъ, были надѣлены таковыми хотя-бы въ количествѣ 1—2 морговъ на каждое училище.

Кромѣ общеобразовательныхъ предметовъ и сельскаго хозяйства, въ нѣкоторыхъ училищахъ Ломжинской губерніи введенъ ручной трудъ, а именно: въ 6 женскихъ городскихъ; въ Лапскомъ сельскомъ женскомъ, Мазовецкаго уѣзда, и въ Ломжинскомъ, Островскомъ, Маковскомъ, Остроленкскомъ и Тыкоцинскомъ городскихъ, а также въ Граевскомъ и Замбровскомъ сельскихъ, еврейскихъ общихъ начальныхъ училищахъ дѣвочки обучаются рукодѣлію; въ Ломжинскомъ двухклассномъ мужскомъ и Красносельцкомъ гминномъ, Маковского уѣзда, преподаются столярное и переплетное ремесла, въ Кольненскомъ мужскомъ и Завадскомъ гминномъ начальныхъ училищахъ преподается переплетное ремесло; въ Маковскомъ городскомъ мужскомъ и Огоновскомъ гминномъ начальныхъ училищахъ дѣти обучаются корзиночному издѣлію; въ Карневскомъ гминномъ—рѣзбѣ и выпиливанію по дереву, а дѣвочки этого училища и Маковского городского женскаго обучаются плетенію шляпъ; въ Рожанскомъ сельскомъ и Шельковскомъ гминномъ обучаются столярному ремеслу, и въ Понтицкомъ Александровскомъ двухклассномъ—сапожному, слесарному и портняжному ремесламъ. Успѣхи по ручному труду можно признать удовлетворительными.

Содержателю частныхъ училищъ и вообще частные учителя и учительницы относятся къ народному образованію съ достаточнымъ усердіемъ, и въ отчетномъ году не замѣчено было, чтобы лица эти въ чемъ-либо проявляли нежеланіе подчиняться въ дѣлѣ преподаванія требованіямъ существующихъ по сему предмету распоряженій Правительства.

Еврейскія вѣроисповѣдныя школы (хедеры, эшиботы и талмудь-горы), въ которыхъ обученіе русскому языку обязательно, не представляютъ собою даже какаго нибудь вида учебнаго заведенія; помѣщенія хедеровъ, за весьма рѣдкимъ исключеніемъ, неудовлетворительны ни въ воспитательномъ, ни въ гигиеническомъ отношеніяхъ. Кромѣ того, въ хедерахъ задачи физическаго воспитанія дѣтей совершенно игнорируются; заботы о здоровіи учащихся, ихъ физическомъ развитіи занимаютъ въ хедерѣ послѣднее мѣсто; преподаватели въ хедерахъ совершенно не свѣдущи въ области гигиены; они и не подозреваютъ, по ограниченности своего кругозора, какъ вредно отражается на здоровіи ихъ питомцевъ весь режимъ хедера, съ его душнымъ тяжелымъ воздухомъ, непрерывностью обученія въ теченіе цѣлаго дня, непомѣрнымъ напряженіемъ умственныхъ и тѣлесныхъ силъ ребенка.

Весьма желательно было-бы преобразовать хедеры, если не въ казенныя, то, по крайней мѣрѣ, въ частныя начальные училища, устроивъ въ каждомъ городѣ 2—3 такихъ училища, смотря по народонаселенію, и во главѣ тѣхъ училищъ поставить людей, знающихъ дѣло обученія, которые вытѣснили-бы нынѣшнихъ хедерныхъ учителей (меламедовъ). На содержаніе

таких училищъ была бы весьма достаточна та громадная сумма денегъ, которую нынѣ затрачиваютъ еврейскія общества на воспитаніе своихъ дѣтей въ хедерахъ.

Если же этого нельзя сдѣлать, то для улучшенія постановки дѣла въ хедерахъ желательно ввести такой порядокъ, чтобы разрѣшенія на право открытія хедера выдавалось только такимъ лицамъ, которые знаютъ русскій языкъ въ объемѣ программы, существующей нынѣ для лицъ, ищущихъ раввинскаго званія.

Что касается личнаго состава учителей начальныхъ училищъ, нельзя не констатировать, что означенныя лица, а также и учительницы относятся къ своимъ тяжелымъ обязанностямъ весьма усердно, заботясь не только объ успѣшности школы въ отношеніи преподаваемыхъ ими предметовъ, но и работая въ томъ направленіи, какое предначертано правительствомъ. Дѣятельность учителей въ огромномъ большинствѣ весьма полезна, между тѣмъ будущность ихъ совершенно не обезпечена: въ случаѣ тяжелой его болѣзни, его смерти или какого либо другаго несчастья, семья учителя остается безъ всякихъ средствъ къ жизни. Существующую систему выслуги эмеритуры нельзя считать обезпечивающей: она имѣетъ то неудобство, что учитель долженъ прослужить 35 лѣтъ, и если до этихъ лѣтъ не достаесть даже одного дня, то учитель или его семья теряетъ право на полученіе полной эмеритуры, при томъ предѣльный срокъ службы для выслуги учителями эмеритуры невозможенъ и непосиленъ, такъ какъ народный учитель, прослужившій 20—25 лѣтъ, совершенно теряетъ силы.

Потому весьма желательно было бы, чтобы предѣльный срокъ службы былъ не болѣе 30 лѣтъ для выслуги полной эмеритуры, 25 лѣтъ для $\frac{3}{4}$, 20 лѣтъ для половины и 15 лѣтъ для $\frac{1}{4}$ части эмеритуры, и чтобы нормальнымъ окладомъ для эмеритуры считалась не сумма 120 рублей, какъ установлено нынѣ для сельскихъ училищъ, а полная сумма, въ дѣйствительности получаемая учителемъ, какъ жалованье, или же хотя въ размѣрѣ нынѣшнихъ нормальныхъ штатовъ, а именно для гминныхъ 250 руб. въ годъ и для сельскихъ училищъ 200 рублей въ годъ, при чемъ право на полученіе эмеритуры не должно зависѣть отъ возраста учителя, если только онъ выслужилъ одинъ изъ означенныхъ сроковъ.

Кромѣ того для поощренія дѣятельности учителя и для удержанія ихъ на учительскомъ поприщѣ желательно было-бы предоставить имъ, во первыхъ, право ношенія форменной одежды, установленной для вѣдомства Министерства Народнаго Просвѣщенія, во вторыхъ, права государственной службы. При всѣхъ этихъ условіяхъ учителя будутъ дорожить своимъ мѣстомъ, не будутъ оставлять народную школу и искать другихъ должностей, напротивъ, въ учителя пойдутъ лучшія силы, и многія училища не будутъ долгое время оставаться безъ учителей, какъ это весьма часто случается теперь.

В. Библиотеки, музеи, книжные лавки, типографии, литографии, фотографии и театры.

Въ Ломжинской губерні въ отчетномъ году находилось 23 библиотеки, открытыя для публичнаго пользованія, одинъ сельско-хозяйственный музей, 8 книжныхъ лавокъ, 4 типографіи, 10 литографій и 9 фотографическихъ заведеній.

Распределеніе ихъ по населеннымъ мѣстамъ губерніи указано въ нижеслѣдующей таблицѣ:

Наименованіе населенныхъ мѣстъ.	Число находящихся въ нихъ:					
	Библиотеки, открытыя для публичнаго пользованія.	Музеевъ.	Книжныхъ лавокъ.	Типографій.	Литографій.	Фотографій.
Губернскій городъ Ломжа	2	—	4	3	3	2
Пос. Замбровъ Ломжинскаго уѣзда	—	—	—	—	—	1
„ Снядово того же уѣзда	1	—	—	—	—	—
Село Понтница того же уѣзда	1	—	—	—	—	—
Городъ Кольно	1	—	—	—	1	—
Село Малый-Плоцкъ того же уѣзда	1	—	—	—	—	—
Пос. Мазовецкъ	1	—	—	—	1	—
Село Шепетово того же уѣзда	1	—	—	—	—	—
„ Посвентне того же уѣзда	1	—	—	—	—	—
„ Пекуты того же уѣзда	1	—	—	—	—	—
„ Соколы того же уѣзда	1	—	—	—	—	—
„ Годышево того же уѣзда	1	—	—	—	—	—
Городъ Маковъ	1	—	—	—	1	—
Пос. Красносельцъ того же уѣзда	1	—	—	—	—	—
„ Рожанъ того же уѣзда	1	—	—	—	—	—
Село Шельково того же уѣзда	1	1	—	—	—	—
Городъ Островъ	1	—	2	1	1	2
Село Коморово того же уѣзда	1	—	—	—	—	—
Городъ Остроленка	2	—	1	—	2	1
Пос. Мышинецъ того же уѣзда	1	—	—	—	—	—
Село Дылево того же уѣзда	1	—	—	—	—	1
Городъ Щучинъ	1	—	—	—	1	1
Пос. Граево того же уѣзда	—	—	1	—	—	1
Итого	23	1	8	4	10	9

Двѣ *библиотеки*, находящіяся въ гор. Ломжѣ, составляютъ собственность владѣльцевъ книжныхъ магазиновъ и состоятъ изъ книгъ беллетристическаго содержанія, которыя даются для чтенія за опредѣленную плату. Въ одной изъ этихъ библиотекъ въ 1900 году было книгъ 2315, въ томъ числѣ: 475 на русскомъ языкѣ, 1720 на польскомъ и 120 на французскомъ; въ другой—705 книгъ, изъ коихъ 279 на русскомъ и 398 на польскомъ.

Такого же характера одна из библиотек, существующих в гор. Остроленкѣ. Другая библиотека в этомъ городѣ принадлежитъ мѣстной больницѣ Св. Иосифа и состоитъ изъ книгъ разнаго содержанія на польскомъ языкѣ въ числѣ 239 томовъ.

Библиотеки, находящіяся какъ въ посадахъ Снядовѣ, Мазовецкѣ, Красносельцѣ, Рожанахъ, Мышинцѣ и Граевѣ, такъ равно и въ селеніяхъ Пионтницѣ, Малоплоцкѣ, Шельковѣ, Посвентнѣ, Пекутахъ, Соколахъ, Годышевѣ, Шепетовѣ, Коморовѣ и Дылевѣ предназначены для сельскаго населенія. Открытіе большинства изъ поименованныхъ библиотекъ послѣдовало въ отчетномъ году,—къ началу его существовали библиотеки только въ трехъ посадахъ: Снядовѣ, Мазовецкѣ и Граевѣ и пяти селеніяхъ: Пионтницѣ, Малоплоцкѣ, Шельковѣ, Коморовѣ и Дылевѣ. Первою изъ послѣднихъ библиотекъ была открыта Шельковская библиотека въ 1897 году. Всѣ эти библиотеки, за исключеніемъ Снядовской и Годышевской, открыты при гминныхъ управленіяхъ. Снядовская же библиотека находится при Снядовскомъ начальномъ училищѣ, а Годышевская при квартирѣ Православнаго Священника. Ближайшій надзоръ за библиотеками возложенъ на мѣстныхъ комиссаровъ по крестьянскимъ дѣламъ.

Въ отчетномъ году книги для этихъ библиотекъ были выписаны по каталогамъ, изданнымъ въ Канцеляріи Г. Варшавскаго Генераль-Губернатора; такихъ каталоговъ, со времени открытія означенныхъ библиотекъ, было 4 выпуска, и книги всѣхъ этихъ выпусковъ находятся въ каждой изъ народныхъ библиотекъ. Всѣхъ книгъ было 390, въ томъ числѣ 160 на русскомъ и 230 на польскомъ языкѣ. По своему содержанію книги раздѣлялись на 4 отдѣла: I-й религіозно-нравственнаго содержанія, II-й популярно-научнаго, III-й—спеціального содержанія (съ разными практическими свѣдѣніями) и IV-й—беллетристическаго. Въ I отдѣлѣ было 59 книгъ, во II—58, въ III—81 и въ IV—192 книги.

Количество населенныхъ мѣстъ, входящихъ въ районъ каждой библиотеки и число книгъ, взятыхъ въ каждой изъ нихъ, съ распредѣленіемъ сихъ книгъ на русскія и польскія показывается въ нижеслѣдующей таблицѣ:

Названіе библиотекъ:	Количество населенныхъ мѣстъ, входящихъ въ районъ библиотекъ.	Число выданныхъ книгъ на русскомъ языкѣ.	Число книгъ, выданныхъ на польскомъ языкѣ.	Всего выдано.
Годышевской	15	—	—	60
Граевской	41	50	235	285
Дылевской	22	20	95	115
Коморовской	62	47	46	93
Красносельцкой	27	30	90	120
Малоплоцкой	22	25	120	145
Пионтницкой	35	45	86	131
Пекутской	17	10	25	35
Посвентненской	20	—	—	36

Рожанской	23	20	50	70
Снядовской	32	2	104	106
Сокольской	31	8	24	32
Шельковской	16	37	897	934
Шенетовской	21	25	40	65

Что же касается рода прочитанныхъ книгъ, то первое мѣсто занимаютъ книги беллетристическаго содержанія, затѣмъ идутъ сочиненія религиозно-нравственныя, популярно-научныя и, наконецъ, книги спеціальнаго содержанія, заключающія практическія указанія по разнымъ вопросамъ крестьянскаго хозяйства.

Кромѣ перечисленныхъ библиотекъ, открытыхъ для публичнаго пользованія, въ губерніи существуютъ также библиотеки, книгами коихъ можетъ пользоваться ограниченный кругъ читателей. Таковы библиотeki Ломжинской мужской и женской гимназій, Ломжинскаго городского общественнаго собранія, чиновниковъ Ломжинской Контрольной и Казенной Палатъ и офицерскихъ клубовъ воинскихъ частей, расположенныхъ въ Ломжинской губерніи.

Сельско-хозяйственный музей въ селѣ Шельково открытъ въ концѣ 1897 года въ зданіи гминнаго управленія при народной библиотекѣ. Цѣль этого музея доставить всѣмъ посѣтителямъ библиотеки возможность ознакомиться наглядно съ лучшими образцами предметовъ мѣстнаго производства, а также съ образцами производства тѣхъ же предметовъ въ другихъ мѣстностяхъ, съ образцами сѣмянъ, сельско-хозяйственныхъ орудій и т. п. Большинство вещей, собранныхъ въ музей въ первое время его существованія, получены въ даръ на это полезное дѣло отъ разныхъ лицъ, преимущественно служащихъ въ Ломжинской губерніи или ихъ семействъ, а также отъ нѣкоторыхъ помѣщиковъ и другихъ мѣстныхъ жителей, но есть вещи и изъ далекихъ мѣстностей, какъ напримѣръ изъ гор. Харькова малороссійская „плахта“ даръ извѣстной дѣятельницы по народному образованію Х. Д. Алчевской. Главными приобрѣтеніями музея являются присланные для него по распоряженію Г. Министра Земледѣлія и Государственныхъ Имуществъ, вслѣдствіе ходатайства Начальника губерніи: а) гербарій хлѣбныхъ, кормовыхъ, техническихъ, медоносныхъ и лекарственныхъ растений на 143 картонныхъ листахъ; б) коллекція изъ 67 образцовъ горныхъ породъ и минераловъ; в) коллекція изъ 16 образцовъ искусственныхъ удобреній; г) модели четырехъ ульевъ, изготовленные въ Бурашевской школѣ садоводства, огородничества и пчеловодства, и д) 10 изданій по кустарнымъ промысламъ.

Музей возбуждаетъ живой интересъ среди мѣстнаго сельскаго населенія и можно надѣяться, что съ расширеніемъ его помѣщенія, польза, приносимая имъ, еще увеличится. До сихъ поръ учрежденіе это не получило еще вполне достаточной организаціи и не обладаетъ постоянными средствами для обезпеченія своего существованія, но во всякомъ случаѣ является прекраснымъ примѣромъ для подражанія и имѣетъ, несомнѣнно, хорошую будущность.

Книжные лавки, существующія въ губерніи, ведутъ главнымъ образомъ торговлю учебниками, выписывая ихъ изъ С.-Петербурга, Москвы и Варшавы лишь въ томъ количествѣ, какое можетъ быть распродано въ одинъ учебный годъ. Въ двухъ книжныхъ лавкахъ (одной въ городѣ Ломжѣ и одной въ городѣ Остроленкѣ) производится также продажа книгъ иного содержания, преимущественно на польскомъ языкѣ, но ведется она не самостоятельно, а на комиссіонныхъ началахъ, такъ какъ означенныя лавки имѣютъ только образцовые экземпляры новыхъ изданій, присланные крупными Варшавскими издательскими фирмами, отъ которыхъ онѣ выписываютъ книги по мѣрѣ требованій, заявленныхъ мѣстными покупателями. Прочія 6 книжныхъ лавокъ (три въ гор. Ломжѣ, двѣ въ г. Островѣ и одна въ пос. Граевѣ), принадлежащія евреямъ, кромѣ продажи учебниковъ, promышляютъ торговлю книгами на еврейскомъ языкѣ, главнымъ образомъ, религіознаго содержания. Въ общемъ обороты собственно по книжной торговлѣ ни въ одной изъ 8 лавокъ не только не достигаютъ значительныхъ размѣровъ, но лавки эти для поддержанія своего существованія вынуждены заниматься продажей письменныхъ матеріаловъ и даже предметовъ, не имѣющихъ ничего общаго съ упомянутою торговлею.

Въ 4 типографіяхъ губерніи въ отчетномъ году было 6 печатныхъ машинъ и 23 рабочихъ. Число машинъ и рабочихъ по каждой типографіи въ отдѣльности приводится въ нижеслѣдующей таблицѣ:

Мѣстонахожденія и владѣльцы типографій.	Число печатныхъ машинъ.	Число рабочихъ.
Въ гор. Ломжѣ—Губернское Правленіе	3	17
„ „ „ Борухъ Натансонъ	1	2
„ „ „ Александръ Кржижановскій	1	2
„ „ Островѣ—Ноахъ-Мееръ Цѣлюкъ	1	2

Все эти типографіи, главнымъ образомъ, занимаются печатаніемъ разнаго рода бланковъ для правительственныхъ и общественныхъ учрежденій, а равно частныхъ лицъ, афишъ, объявленій, визитныхъ карточекъ и т. п. Самая значительная изъ нихъ по оборотамъ—типографія Губернскаго Правленія. Въ ней печатается также единственное повременное изданіе, выходящее въ губерніи: «Ломжинскія Губернскія Вѣдомости».

Изъ 10 типографій, указанныхъ въ таблицѣ на стр. 153, одна принадлежитъ Ломжинскому Губернскому Правленію, одна—Губернскому Акцизному Управленію и одна Управленію Воинскаго Начальника, а остальные 7—уѣзднымъ управленіямъ, служа для надобностей какъ этихъ учрежденій, такъ и подвѣдомственныхъ имъ органовъ.

Кромѣ того, литографіе станки находятся при управленіяхъ воинскихъ частей, расположенныхъ въ губерніи.

О состояніи театровъ въ Ломжинской губерніи за 1900 годъ.

Только въ двухъ городахъ Ломжинской губерніи, а именно: въ Ломжѣ и Остроленкѣ, находятся помѣщенія для сценическихъ представленій, которыя можно считать постоянными театрами.

Въ городѣ Ломжѣ театръ, устроенный со всеми необходимыми приспособленіями, принадлежитъ частному лицу и имъ отдается во временное пользованіе пріѣзжающимъ въ городъ, обыкновенно на непродолжительное время зимою, драматическимъ труппамъ и мѣстнымъ любителямъ драматическаго искусства за плату съ каждаго спектакля.

Въ городѣ Остроленкѣ театральное помѣщеніе содержится тамошнимъ обществомъ въ наняемомъ имъ зданіи; расходы по найму этого зданія и содержанію помѣщенія театра покрываются изъ сборовъ съ любительскихъ спектаклей и платы, взимаемой съ пріѣзжающихъ артистовъ за отдѣльныя представленія.

Въ прочихъ городахъ губерніи, а также въ посадѣ Мазовецкѣ театральныя представленія устраиваются въ помѣщеніяхъ, временно приспособляемыхъ для этой цѣли въ домахъ частныхъ лицъ или въ зданіяхъ пожарныхъ обозовъ.

Въ вышеуказанныхъ двухъ театрахъ и другихъ помѣщеніяхъ въ теченіе отчетнаго года было дано 78 спектаклей, въ томъ числѣ актерами 57 и любителями 21.

По городамъ число представленій распредѣляется такимъ образомъ:

въ городѣ Ломжѣ	63
„ Островѣ	6
„ Щучинѣ	3
„ Тыкоцинѣ	3
„ Остроленкѣ	1
„ Мазовецкѣ	2

Въ частности, дѣятельность пребывавшихъ въ городахъ Ломжѣ и Островѣ драматическихъ труппъ выразилась въ слѣдующемъ:

1) въ городѣ Ломжѣ, труппою польскихъ артистовъ, въ составѣ 20 человѣкъ, подъ управленіемъ Купецкаго, дано съ 20 сентября по 31 декабря 50 представленій;

2) Въ городѣ Островѣ, общество польскихъ актеровъ, въ составѣ 13 человѣкъ, подъ управленіемъ Ратаевича, дало два представленія, 8 и 10 августа.

Затѣмъ съ 2 по 13 ноября польскою драматическою труппою, въ составѣ 17 человѣкъ, подъ управленіемъ Михальскаго, были даны 4 спектакля.

3) Въ посадѣ Мазовецкѣ, 7 декабря, драматическимъ артистомъ и монологистомъ Добеславомъ Хоронжимъ было устроено представленіе, слагавшееся изъ 5 произнесенныхъ имъ юмористическихъ разсказовъ.

Изъ вышеозначенныхъ трехъ труппъ первая, состоявшая подъ управленіемъ Купецкаго, нѣсколько выдѣлялась хорошимъ выборомъ пьесъ и та-

лантливостью главныхъ исполнителей, благодаря чему она пользовалась нѣкоторымъ вниманіемъ публики. Въ общемъ, однако, артистическое достоинство ни одной труппы не было достаточно высоко, а сборы со спектаклей обыкновенно небольшіе, иногда даже не покрывали расходовъ антрепринеровъ.

Любительскіе спектакли устраивались въ городахъ: Ломжѣ, Остроленкѣ, Щучинѣ, Тыкоцинѣ и посадѣ Мазовецкѣ, какъ русскимъ, такъ и польскимъ обществомъ почти исключительно на разныя благотворительныя или общественныя цѣли.

1) Въ городѣ Ломжѣ русскіе любители сценическаго искусства устроили 9 представлений: 3 и 16 февраля, 12 марта, 15 и 27 апрѣля, 12 мая, 8 июня, 13 октября и 27 ноября. Сборъ со спектакля, бывшаго 16 февраля, обращенъ на усиленіе фонда общества взаимнаго вспоможенія учащимъ и учившимъ въ начальныхъ училищахъ Ломжинской губерніи, со спектакля 13 октября—въ пользу драматическо-музыкальнаго кружка, а съ прочихъ спектаклей—на благотворительныя цѣли, въ томъ числѣ 12 мая—въ пользу погорѣльцевъ города Кольно.

Польскіе любители устроили въ Ломжѣ четыре спектакля: 30 января въ пользу ночлежнаго приюта, 4 марта въ пользу бѣдныхъ учениковъ мѣстныхъ гимназій, 21 сентября въ пользу Ломжинскаго благотворительнаго общества и 18 октября въ пользу кружка любителей оркестровой музыки.

2) Въ городѣ Остроленкѣ былъ одинъ спектакль, устроенный 22 мая польскимъ обществомъ. Сборъ обращенъ на покрытіе расходовъ по найму и содержанію помѣщенія театра.

3) Въ городѣ Щучинѣ русскіе любители дали три представленія: 17 февраля и 12 ноября въ пользу бѣдныхъ жителей города и 12 апрѣля въ пользу пожарнаго общества и бѣдныхъ жителей.

4) Въ городѣ Тыкоцинѣ состоялись три польскіе любительскіе спектакля: 13 февраля, 17 сентября и 15 октября въ пользу мѣстной вольной пожарной команды.

5) Въ посадѣ Мазовецкѣ польскимъ обществомъ было устроено одно представленіе 1 октября въ пользу пострадавшихъ отъ пожара жителей посада Цѣхановца.

VI. О ходѣ крестьянскаго дѣла въ Ломжинской губерніи.

А. Общее положеніе крестьянскаго дѣла.

Дѣятельность крестьянскихъ учреждений Ломжинской губерніи въ 1900 г., какъ и въ предыдущіе годы, состояла: 1) въ точномъ опредѣленіи признанныхъ крестьянамъ земельныхъ правъ по Указамъ 19 февраля 1864 года; 2) въ охраненіи ихъ правъ отъ всякаго рода нарушеній и въ принятіи мѣръ къ обезпеченію ихъ неприкосновенности на будущее время; 3) въ утвержденіи и осуществленіи добровольныхъ соглашеній между крестьянами и владѣльцами имѣній о замѣнѣ сервитутовъ земельнымъ вознагражденіемъ; 4) въ разрѣшеніи всѣхъ дѣлъ и споровъ, подлежащихъ вѣдѣнію крестьянскихъ

учреждений; 5) въ разсмотрѣніи проектовъ о правильномъ устройствѣ лѣсовъ въ частныхъ имѣніяхъ и наблюденіи за сохранностью вообще всѣхъ лѣсовъ, обремененныхъ крестьянскими сервитутами и 6) въ наблюденіи за существующими въ губерніи гминными управлениями и ссудо-сберегательными кассами, а равно въ руководствѣ тѣми и другими.

По всѣмъ перечисленнымъ отраслямъ дѣятельность крестьянскихъ учреждений выражается въ слѣдующихъ общихъ цифровыхъ данныхъ:

1) Въ теченіи межеваго года (съ 1 апрѣля 1899 года по 1 апрѣля 1900 года) произведено по губерніи измѣреній и отграниченій крестьянскихъ земельныхъ надѣловъ и дополнено плановъ прежняго межеванія въ 24 селеніяхъ, съ пространствомъ земли въ 4810 десятинъ. 295 сажени.

Окончательно-же обмежеванныхъ, на основаніи правилъ ВЫСОЧАЙШЕ утвержденныхъ 9 апрѣля 1881 года и дополнительныхъ правилъ, утвержденныхъ Г. Министромъ Внутреннихъ Дѣлъ 21 іюня 1883 года, по 1 апрѣля 1900 года считается 568 селеній, въ коихъ измѣрены, какъ основныя, такъ и дополнительные надѣлы, съ выдачей сельскимъ обществамъ копій плановъ, съ пространствомъ земли 92932 десятины 150 сажени, каковая цифра по уѣздамъ распределяется слѣдующимъ образомъ:

	Число селеній.	Пространство земли.	
		Десятины.	Сажени.
Ломжинскій уѣздъ	116	18087	1022
Кольненскій „	59	8303	190
Мазовецкій „	62	9427	238
Маковскій „	148	16850	1520
Островскій „	75	15330	992
Остроленскій „	53	16910	713
Щучинскій „	55	8022	1675
Итого	568	92932	150

Независимо отъ работъ, обусловленныхъ Указами 19 февраля 1864 года и изданными въ развитіе ихъ законоположеніями, Губернское Присутствіе занято было въ 1900 году, также какъ и въ предшествовавшихъ, начиная съ 1892, годахъ, устройствомъ, на основаніи закона 14 іюня 1891 года, такъ называемыхъ крестьянъ-курпіевъ, поселенныхъ въ „Пущѣ-Курпянской“ Остроленскаго уѣзда. Устройство это въ 1900 году производилось въ такомъ же порядкѣ, какъ и въ предыдущіе годы, т. е. сперва опредѣлялись права крестьянъ на земли и разрѣшались граничныя споры; затѣмъ производилось предварительное межеваніе и составлялись проекты обмѣна земель, съ указаніемъ крестьянамъ въ натурѣ проектныхъ линий разверстки; по утвержденіи же проектовъ и колониальномъ устройствѣ селеній, производилось точное измѣреніе земель крестьянъ, съ поусадбной нарѣзкой, на основаніи ВЫСОЧАЙШЕ утвержденныхъ 9 апрѣля 1881 года правилъ, съ составленіемъ окончательныхъ межевыхъ документовъ.

Со времени открытія работъ по упомянутому устройству крестьянъ-куршіевъ къ 1 января 1901 года: а) окончательно измѣрены по правиламъ 9 апрѣля 1881 года—6 селеній; б) производится измѣреніе по тѣмъ же правиламъ въ 1-мъ селеніи, в) окончено предварительное межеваніе и составлены планы для составленія проектовъ обмѣна земель въ 43 селеніяхъ; г) составлено общихъ проектовъ обмѣна земель по 27 селеніямъ и д) утверждено Губернскимъ Присутствіемъ представленныхъ Коммисарами проектовъ обязательнаго обмѣна земель по 22 селеніямъ.

Точное опредѣленіе размѣра сервитутовъ вообще окончено во всѣхъ уѣздахъ губернии и потому такого рода дѣлъ въ производствѣ въ 1900 году не было, за исключеніемъ нѣкоторыхъ единичныхъ случаевъ, возникавшихъ изъ добровольныхъ сдѣлокъ о замѣнѣ сервитутовъ, когда требовалось опредѣленіе таковыхъ для крестьянъ, оставшихся при пользованіи сервитутами.

2) Въ 1900 году Коммисарамъ по крестьянскимъ дѣламъ надлежало разрѣшить 272 жалобы на сервитутныя правонарушенія, изъ которыхъ 139 подано владѣльцами имѣній, а 133 крестьянами. Разрѣшено Коммисарами—101 жалоба, осталось къ 1 января 1901 года неразрѣшенными—81 жалоба. Губернскому же по крестьянскимъ дѣламъ Присутствію, какъ апелляціонной инстанціи, предстояло разрѣшить такого рода жалобъ — 61; разрѣшено имъ въ теченіи 1900 года—51; осталось не разрѣшенными—10. Неразрѣшеніе Коммисарами и Губернскимъ Присутствіемъ упомянутыхъ дѣлъ обусловливается поступленіемъ жалобъ въ концѣ года.

Со времени изданія закона 31 декабря 1875 года объ устройствѣ лѣсовъ въ частныхъ имѣніяхъ, въ Ломжинской губерніи введено въ дѣйствіе лѣсохозяйственныхъ плановъ по 128 дачамъ, входящимъ въ составъ 81 имѣнія. Въ 1900 году владѣльцами имѣній, обремененныхъ крестьянскими сервитутами, представлено Коммисарамъ 6 лѣсохозяйственныхъ плановъ, которые, по повѣркѣ въ натурѣ, были ими представлены въ отчетномъ году въ Губернское Присутствіе.—Такимъ образомъ, Губернскому Присутствію въ 1900 году предстояло разсмотрѣть и разсмотрѣно 12 плановъ вмѣстѣ съ оставшимися отъ предшествовавшаго года. Изъ числа-же находившихся въ Присутствіи плановъ, признанныхъ подлежащими утвержденію, представлено въ Земскій Отдѣлъ — 8.

3) Къ 1 января 1900 года у Коммисаровъ по крестьянскимъ дѣламъ осталось 13 добровольныхъ, сдѣлокъ ими засвидѣтельствованныхъ, но непредставленныхъ въ Губернское Присутствіе. Къ этимъ сдѣлкамъ къ Коммисарамъ въ теченіи 1900 года поступило новыхъ добровольныхъ сдѣлокъ 13. Изъ общаго числа 26 сдѣлокъ Коммисарами засвидѣтельствовано 12, каковыя и представлены въ Губернское Присутствіе. Затѣмъ къ 1 января 1901 года въ производствѣ Коммисаровъ осталось 14 сдѣлокъ. Губернскому же Присутствію въ теченіи 1900 года предстояло:

а) утвердить сдѣлокъ	23
б) постановить опредѣленій на основаніи 2800 ст. Пост. Учредительнаго Комитета	27
в) представить въ Земскій Отдѣлъ утвержденныхъ сдѣлокъ	41

Изъ этого числа въ теченіи 1900 г. Губернскимъ Присутствіемъ:

а) утверждено сдѣлокъ	12
б) постановлено опредѣленій на основаніи 2800 статьи Постановленія Учредительнаго Комитета	12
в) представлено въ Земскій Отдѣлъ	21
Затѣмъ къ 1 января 1901 г. въ Губернскомъ Присутствіи осталось въ производствѣ сдѣлокъ	20
въ томъ числѣ:	
а) неутвержденныхъ	11
б) утвержденныхъ, но по коимъ не постановлено рѣшеній объ исправленіи табелей	4
и в) по коимъ постановлены означенныя опредѣленія, но копии таковыхъ и самыя сдѣлки не представлены въ Земскій Отдѣлъ	5
и 4) въ теченіи 1900 года постановлено по разнаго рода дѣламъ рѣшеній: Коммиссарами—587 и Губернскимъ Присутствіемъ—	438

Б. Гминное самоуправленіе.

Составъ гминъ Ломжинской губерніи въ 1900 году не подвергался никакимъ измѣненіямъ. Всего гминъ въ губерніи 72, въ томъ числѣ состоящихъ: исключительно изъ селеній безъ посадовъ—49, изъ селеній съ посадами—21 и изъ однихъ посадовъ—2. По численности населенія гмины распределяются слѣдующимъ образомъ.

съ населеніемъ отъ 2000 до 4000	— 3
” ” ” 4000 ” 6000	— 25
” ” ” 6000 ” 8000	— 26
” ” ” 8000 ” 10000	— 15
” ” ” свыше 10000	— 3

Въ теченіи отчетнаго года состояло на службѣ въ гминныхъ управленіяхъ: а) войтовъ гминъ 72, въ томъ числѣ: грамотныхъ 47 и малограмотныхъ 25; мѣщанъ 10, крестьянъ 30, изъ шляхты 27 и дворянъ 5; б) кандидатовъ ихъ 69, въ томъ числѣ: грамотныхъ 25 и малограмотныхъ 44; мѣщанъ 8, крестьянъ 37, изъ мелкой шляхты 20 и дворянъ 4; в) солтысовъ 1741; г) гминныхъ писарей 72 и помощниковъ ихъ 71, а всего 143, въ томъ числѣ: мѣщанъ 44, крестьянъ 48, изъ шляхты 38 и дворянъ 14.

Расходы по содержанію гминныхъ управленій за 1900 г. указаны на 66 стр. обзора.

В. Дѣйствія гминныхъ ссудо-сберегательныхъ кассъ.

(Приложеніемъ къ этой статьѣ служитъ ведомость № 11).

Къ 1 января 1900 года въ Ломжинской губерніи дѣйствовали 73 кассы, въ томъ числѣ: 4 кассы, открытыя на правительственный капиталъ, 54 на прибыли отъ правительственнаго основнаго капитала и 15 кассъ, открытыхъ на общественныя средства.

Правительственного капитала, данного для учрежденія судо-сберегательныхъ кассъ, въ Ломжинской губерніи въ настоящее время имѣется всего 2696 р. 53¹/₂ к.; основного капитала кассъ, открытыхъ на прибыли отъ правительственного капитала,—65152 р. 80¹/₄ к., а капиталъ кассъ, дѣйствующихъ на общественныя средства, 43573 р. 91 к.

Оборотъ суммъ означенныхъ кассъ за отчетный годъ выразился въ слѣдующихъ цифрахъ:

П Р И Х О Д Ъ:

а) основного капитала кассъ къ 1 января 1900 г.	
состояло	111423 р. 24 ³ / ₄ к.
въ томъ числѣ:	
правительственного капитала	2696 р. 53 ¹ / ₂ к.
капитала кассъ, открытыхъ на прибыль отъ правительственного капитала	65152 р. 80 ¹ / ₂ к.
и кассъ, дѣйствующихъ на общественныя средства	43573 р. 91 к.
б) пожертвованій въ пользу кассъ	74 р. 57 к.
в) чистой прибыли за 1899 годъ	378682 р. 54 к.
г) невыплаченныхъ къ 1 января 1900 года % по вкладамъ	49669 р. 94 ³ / ₄ к.
д) безпроцентныхъ вкладовъ, принятыхъ на хранение	7656 р. 94 ¹ / ₂ к.
е) вкладовъ для приращенія процентами:	
отъ частныхъ лицъ	1609745 р. 83 ¹ / ₂ к.
штрафныхъ и др. гминныхъ суммъ	29480 р. 31 ³ / ₄ к.
суммъ, принадлежащихъ малолѣтнимъ	170446 р. 96 ¹ / ₄ к.
ж) уплату по ссудамъ	1355383 р. 62 к.
з) процентовъ	156476 р. 59 ¹ / ₂ к.
и) пеней	5023 р. 57 ¹ / ₂ к.
Итого	3874564 р. 15 ¹ / ₂ к.

Р А С Х О Д Ъ.

а) выдано ссудъ	3271017 р. 43 к.
б) возвращено процентныхъ взносовъ	468628 р. 22 к.
в) выплачено % на вклады	71542 р. 84 ¹ / ₂ к.
г) возвращено безпроцентныхъ вкладовъ	6529 р. 61 ¹ / ₂ к.
Итого	3817718 р. 11 к.

Изъ сопоставленія суммы расхода съ суммою прихода видно, что послѣдній превышаетъ расходъ на 56346 руб. 4¹/₂ коп., каковая сумма и была на лицо къ 1 января 1901 года.

Такимъ образомъ, изъ приведенныхъ таблицъ слѣдуетъ, что въ долгу за участниками кассы къ 1 января 1901 года состояло 1915633 руб. 81 к.


Невыданныхъ кассою процентовъ по вкладамъ 58220 руб. 96³/₄ к.

и чистой прибыли за отчетный годъ 81406 руб. 30¹/₂ к.

Сравнивая чистую прибыль кассъ, образовавшуюся въ отчетномъ году съ таковою же прибылью за предыдущій годъ (73767 руб. 7 к.), очевидно, что прибыль 1900 года превосходитъ прибыль 1899 года на 7639 р. 23¹/₂ к.

Изъ вышеизложенныхъ цифровыхъ данныхъ, а равно изъ донесеній уѣздныхъ комиссаровъ о результатахъ ревизіи ссудо-сберегательныхъ кассъ видно, что всѣ эти кассы дѣйствуютъ успѣшно, и что сельское населеніе охотно пользуется открываемымъ ему кредитомъ этихъ кассъ.





ВѢДОМОСТИ

къ *Обзору* Ломжинской губернии

за 1900 годъ.

STANDARD


OF THE

1900

О ПОСѢВѢ И УРОЖАѢ ХЛѢБОВЪ


въ Ломжинской губерніи за 1900 годъ.

У ъ з д ы .	П о с т я н о П у д о в ь .								С н я т о П у д о в ь .										
	Ошмой рай.	Яровой рай.	Ошмой пшени- цы.	Яро- вой пше- ницы.	Овся.	Лещин.	Гречи. хв.	Осталь- ных дровых хлббов.	Карто- феля.	Ошмой рай.	Яровой рай.	Ошмой пшеницы.	Яровой пшеницы.	Овся.	Ячменя.	Гречки.	Осталь- ных дровых хлббов.	Картофеля.	
Ломжинскій:																			
На землях крестьянских . . .	66556	373	19777	99	36111	7824	4148	10065	29545	330380	2162	94526	545	177441	45514	15762	57360	1917348	
„ „ владѣльческих . . .	124827	1154	40595	250	68461	15454	6441	20781	55386	677958	5809	184816	1250	327921	81049	25092	114464	3354305	
Итого . . .	191383	1527	60372	349	104572	23278	10589	30846	84932	1008338	7971	279342	1795	505362	126563	40854	171824	5271653	
Ковьневскій:																			
На землях крестьянских . . .	93451	4077	6466	1547	25394	11989	9722	11449	58246	448234	15895	43347	8398	110930	66250	41833	51491	3391896	
„ „ владѣльческих . . .	94232	1003	33453	328	34187	16390	3128	20261	69213	510839	3901	205821	1409	169096	97355	11708	102412	3707490	
Итого . . .	187683	5080	39919	1875	59581	28979	12850	31710	127459	959073	19796	249168	9807	280026	163603	55541	153903	7099386	
Мазовецкій:																			
На землях крестьянских . . .	34944	—	7854	12	15086	3534	681	6667	110900	142979	—	32670	67	68919	24526	1672	34228	500191	
„ „ владѣльческих . . .	184581	1210	62665	794	121478	20315	3560	42375	706400	867065	5184	269407	4754	688378	139741	9443	261251	3455382	
Итого . . .	219525	1210	70519	806	136564	23849	4241	49042	817311	1010044	5184	302077	4821	752797	164267	11115	295479	3955573	
Мокшскій:																			
На землях крестьянских . . .	64535	432	14785	35	30030	6059	3557	8412	28592	286630	1584	72298	199	143286	44906	13091	48634	1811314	
„ „ владѣльческих . . .	163070	2162	62906	184	66884	12665	9067	16070	74474	815351	9964	320226	1102	339376	79378	50697	103582	4917874	
Итого . . .	227605	2594	77691	219	96914	18724	12624	24482	103060	1101981	11548	393224	1301	482662	124284	63788	152216	6729188	
Островскій:																			
На землях крестьянских . . .	110854	11	20028	45	36586	9404	11318	17380	444702	434663	53	78443	267	154512	45731	43530	84715	2609439	
„ „ владѣльческих . . .	106412	22	44780	23	56475	10347	4340	18320	386503	513227	100	201321	128	290818	58407	15977	91436	2359153	
Итого . . .	217266	33	64808	68	93061	19751	15658	35700	831207	947890	153	279764	395	445330	104138	59507	176151	4968592	
Острленскій:																			
На землях крестьянских . . .	98864	4777	8165	1070	23988	8361	14696	12326	545323	489063	25727	39760	6222	103348	48358	68120	72592	3031921	
„ „ владѣльческих . . .	78398	1176	22569	230	49587	7663	4395	11611	335268	401617	5135	122299	1784	183765	42344	16180	56016	1850909	
Итого . . .	177262	5953	30734	1300	73575	16024	19091	23937	880591	890686	30862	162059	8006	287113	90702	84300	128608	4882830	
Щучинскій:																			
На землях крестьянских . . .	53912	638	4081	91	27328	6020	2383	8079	263731	245229	2365	18938	731	129501	35700	7273	45297	1635046	
„ „ владѣльческих . . .	126809	1868	15278	251	61904	11340	1471	17865	406467	690676	7516	84635	1333	317112	65880	6010	103856	2450132	
Итого . . .	180721	2496	19359	342	89232	17360	3854	25944	670199	875905	9879	103573	2064	446613	101580	13283	149153	4085178	
Всего	На землях крестьянских . . .	523116	10308	81156	2899	194523	53191	46505	74378	2528510	2377184	47784	379982	16429	887937	310785	191281	394317	14897155
	„ „ владѣльческих . . .	878329	8585	282246	2060	458976	94774	32402	147283	3825381	4416733	37609	1389225	11760	2316466	564152	135107	833017	22095245
Всего по губернии.	1401445	18893	363402	4959	653499	147965	78907	221661	6353891	6793917	85393	1769207	28189	3204403	874937	326388	1227334	36992400	



О фабрикахъ и заводахъ

въ Ломжинской губернии за 1900 годъ.




О ТОРГОВЫХЪ И ПРОМЫШЛЕННЫХЪ ПРЕДПРИЯТИЯХЪ

подлежащихъ платену раскладочнаго и процентнаго сборовъ

въ Ломжинской губерніи за 1900 годъ.


№ по порядку	НАИМЕНОВАНИЕ РАСКЛАДНЫХ ПРИСУТСТВИЙ.	Торговые предприятия.				Промышленные предприятия.				ИТОГО.				Предприятия, приписанные к ведомству в соответствии с постановлением Совнаркома от 10 мая 1918 г. № 1 ст. 116.	Предприятия, освобожденные от уплаты налога на оборот с 1 ст. 116.										
		II разрядов.		III разрядов.		I-У разрядов.		VI разрядов.																	
		Число.	Сумма оборота в руб.	Сумма прибыли в руб.	Средний % оборота.	Число.	Сумма оборота в руб.	Сумма прибыли в руб.	Средний % оборота.	Число.	Сумма оборота в руб.	Сумма прибыли в руб.	Средний % оборота.			Число.	Сумма оборота в руб.	Сумма прибыли в руб.	Средний % оборота.						
1	Городъ Ломжа	85	194300	92540	2,31	372	835080	559290	2,11	2	41500	6230	2	20110	2760	261	2839850	165650	36	31320	1044	28	42780	4158	
	Ломжинский уезд	18	123000	8010	2,31	158	483400	36290	2,11	2	29600	9550	1	11990	960	179	717900	54810	1	390	13	24	45200	3250	
2	Городъ Колоно	6	141000	21120	1,34	28	184000	9420	1,34	—	—	—	—	—	—	34	325000	30550	—	—	—	1	3000	180	
	Колонский уезд	9	44000	3520	1,34	75	252200	19235	1,34	1	20000	2900	1,34	—	—	—	85	317200	32735	4	15000	532	1	2000	195
3	Городъ Мамон	10	81500	4440	1,01	83	337800	22025	1,01	—	—	—	1	5000	450	104	424300	27915	—	—	—	—	28	—	—
	Мамонский уезд	5	26600	2080	1,01	115	367900	24216	1,01	1	42930	30050	1,01	9	50100	6012	130	862481	62304	—	—	—	18	9500	665
4	Городъ Талочинь	4	17000	1470	1,11	37	139000	6041	1,11	—	—	—	1	8000	900	42	164000	13411	—	—	—	2	2500	230	
	Мамонский уезд	15	123000	7720	1,11	157	488355	33660	1,11	3	45000	4500	1,11	5	38500	5960	180	685355	52040	1	30	10	12	17400	1311
5	Городъ Остров	30	204000	12395	2,11	128	514600	31656	2,11	—	—	—	3	30500	3300	2,11	151	749100	47351	1	500	16	4	12200	1200
	Островский уезд	17	118500	9780	2,11	198	695670	41002	2,11	2	70000	8400	2,11	—	—	—	217	802270	50193	3	5000	200	19	66500	5149
6	Городъ Островна	20	225000	14490	2,11	139	568960	38735	2,11	1	4500	360	2	17000	1760	162	826400	55285	—	—	—	—	31	30000	3010
	Островнаский уезд	5	31000	2280	2,11	113	284200	20095	2,11	3	331000	24618	2,11	6	37200	3264	137	673400	50857	1	240	8	20	10000	1000
7	Городъ Щучинь	12	126500	6170	1,11	31	97620	7152	1,11	1	130000	4500	1,11	1	8000	640	45	302120	20402	—	—	—	—	—	—
	Щучинский уезд	30	2985000	52522	1,11	96	428200	38612	1,11	2	116500	8000	1,11	—	—	—	128	3529700	90134	4	5700	190	4	30700	2249
	Всего по городам	137	2740000	152025	—	628	2077000	174659	—	4	170000	13000	—	10	88610	9750	799	5490070	340524	37	31900	1065	94	96500	7776
	Всего по уездам	99	3460500	80912	—	912	3582735	219010	—	10	1067481	87124	—	31	147790	16096	1048	7588490	402142	14	28220	953	98	183200	13819
	Всего по губернии	236	6200500	238337	—	1540	5559735	393669	—	14	1273511	100214	—	31	236400	25846	1845	13279160	751666	51	60120	2013	192	379780	21097



О ДВИЖЕНІИ ВСЕГО НАСЕЛЕНІЯ

въ Ломжинской губерніи за 1900 годъ.

Города и уезды.	Число браков.	Ч и с л о р о д д е т						в ш и х с я			Число умерших.			Прибыль или убыль.		
		Законнорожденных.			Незаконнорожденных.			в с е г о.			Мужского пола.	Женского пола.	Общего пола.	Мужского пола.	Женского пола.	Общего пола.
		Мужского пола.	Женского пола.	Общего пола.	Мужского пола.	Женского пола.	Общего пола.	Мужского пола.	Женского пола.	Общего пола.						
Городъ Ломжа	119	270	268	538	10	14	24	280	282	562	264	237	501	+ 16	+ 45	+ 61
Ломжинскій уездъ	591	1809	1688	3497	32	34	66	1841	1722	3563	958	963	1921	+ 883	+ 759	+1642
Городъ Кольно	44	84	87	171	1	2	3	85	89	174	69	64	133	+ 16	+ 25	+ 41
Кольяненскій уездъ	578	1599	1412	3011	28	35	63	1627	1447	3074	963	949	1912	+ 664	+ 498	+1162
Городъ Тькоцвиъ	29	64	60	124	—	—	—	64	60	124	51	74	125	+ 13	— 14	— 1
Мазовецкій уездъ	470	1246	1350	2596	18	8	26	1264	1358	2622	907	968	1875	+ 357	+ 390	+ 747
Городъ Мавоъ	48	131	90	221	—	6	6	131	96	227	97	104	201	+ 34	— 8	+ 26
Мавоускій уездъ	467	1163	1048	2211	25	25	50	1188	1073	2261	642	593	1235	+ 546	+ 480	+1026
Городъ Островъ	75	221	195	416	3	2	5	224	197	421	107	97	204	+ 117	+ 100	+ 217
Островскій уездъ	586	1774	1642	3416	31	30	61	1805	1672	3477	1082	980	2062	+ 723	+ 692	+1415
Городъ Остроленка	80	230	113	343	10	4	14	240	117	357	139	97	236	+ 101	+ 20	+ 121
Остроленскій уездъ	574	1662	1546	3208	26	20	46	1688	1566	3254	993	960	1953	+ 695	+ 606	+1301
Городъ Щучиъ	28	88	42	130	—	—	—	88	42	130	43	54	97	+ 45	— 12	+ 33
Щучинскій уездъ	484	1308	1170	2478	28	41	69	1336	1211	2547	761	650	1411	+ 575	+ 561	+1136
Итого въ городахъ	423	1088	855	1943	24	28	52	1112	883	1995	770	727	1497	+ 342	+ 156	+ 498
Итого въ уездахъ	3750	10561	9856	20417	188	193	381	10749	10049	20798	6306	6063	12369	+4443	+3986	+8429
Всего въ губерши	4173	11649	10711	22360	212	221	433	11861	10932	22793	7076	6790	13866	+4785	+4142	+8927



Вѣдомость № 3, лит. Б.

О ДВИЖЕНІИ ПОСТОЯННАГО НАСЕЛЕНІЯ

въ Ломжинской губерніи за 1900 годъ.

Города и уезды.	Итого населения в 1900 году.	Прибыло в течение года.											Убыло года.						течение года.				Из того числа с 1 января 1901 года населилось в уезде.								Состоял в 1901 году.
		переселилось.						Итого.	иностранцы.	высо.			взросле.			взросле.	взросле.	взросле.	взросле.	взросле.	взросле.	взросле.	взросле.	взросле.							
		Из других уездов.	Из соседних уездов.	Из иностранных стран.	Из городов.	Из сел.	Из деревень.			Из городов.	Из сел.	Из деревень.	Из городов.	Из сел.	Из деревень.																
Гор. Ломжа	Муж.	8018	128	45	30	15	—	90	218	109	10	10	—	—	—	—	20	129	8107	395	160	218	75	318	1166	6941					
	Жен.	8480	107	25	20	15	—	50	157	78	20	9	—	—	—	—	216	69	8520	216	69	39	160	644	7886	644					
	Об. п.	16498	235	70	50	30	—	140	375	187	30	19	—	—	—	—	416	198	16627	395	276	287	174	578	1810	14827					
Ломжинский уезд.	Муж.	47904	1763	18	202	2	1	823	1986	916	15	200	6	—	—	—	292	1137	48753	1262	3426	402	193	159	6802	41951					
	Жен.	46972	1652	14	193	5	2	214	1866	924	31	344	12	—	—	—	468	1311	47527	—	2596	250	79	1118	4043	45484					
	Об. п.	94876	3415	32	395	7	3	1037	3852	1840	46	544	18	—	—	—	760	2448	96280	1262	6022	652	272	2637	10845	86435					
Гор. Ковалю	Муж.	3208	81	7	9	—	—	17	98	67	3	15	—	—	—	—	18	85	3281	22	33	6	9	87	404	2877					
	Жен.	3073	86	2	8	—	—	11	97	53	4	21	—	—	—	—	25	88	3062	2	173	29	5	75	282	2800					
	Об. п.	6341	167	9	17	—	—	28	195	120	7	36	—	—	—	—	43	173	6363	22	306	92	14	162	866	5677					
Ковальский уезд.	Муж.	38448	1565	7	160	—	—	167	1732	926	15	170	6	—	—	—	191	1117	39063	1092	1481	254	1985	748	5560	33503					
	Жен.	39350	1396	11	216	—	—	229	1625	915	14	184	5	—	—	—	203	1111	38507	—	1046	203	924	637	2910	37047					
	Об. п.	77798	2961	18	376	—	—	396	3357	1841	29	354	11	—	—	—	394	2235	78920	1092	2527	457	2909	1385	8470	70550					
Гор. Татошаня	Муж.	3190	51	—	—	—	—	—	51	43	7	2	—	—	—	—	9	52	3189	86	176	560	4	497	1323	1866					
	Жен.	3340	44	—	—	—	—	—	44	65	1	2	—	—	—	—	12	120	3305	—	202	361	—	210	773	2543					
	Об. п.	6530	95	—	—	—	—	—	95	108	8	4	—	—	—	—	21	172	6616	86	378	921	4	707	2096	4409					
Мазовецкий уезд.	Муж.	40364	1143	—	114	—	—	114	1257	851	8	62	5	—	—	—	75	906	4155	1339	2072	758	33	2257	4599	34256					
	Жен.	40255	1265	3	226	15	244	1509	888	13	151	11	—	—	—	—	175	1063	40701	—	2192	475	16	1151	384	36867					
	Об. п.	80619	2408	3	340	15	248	3058	2766	1719	21	213	16	—	—	—	250	1969	81416	1339	4264	1233	49	3408	10293	71123					
Гор. Мазога	Муж.	3542	81	3	10	—	—	13	94	51	22	12	—	—	—	—	34	85	3551	130	305	16	—	385	836	2715					
	Жен.	3324	61	1	6	—	—	7	68	68	15	13	—	—	—	—	30	98	3294	—	131	8	—	190	329	2965					
	Об. п.	6866	142	4	16	—	—	20	162	119	37	27	—	—	—	—	64	183	6845	130	436	24	—	576	1165	5680					
Мазовецкий уезд.	Муж.	30683	1086	2	142	—	—	142	139	1205	591	20	178	—	—	—	198	788	31129	1107	3942	205	327	674	9255	24874					
	Жен.	30786	992	7	116	—	—	124	1116	536	28	189	—	—	—	—	217	753	31149	—	2987	134	110	296	3527	27022					
	Об. п.	61469	2078	9	258	—	—	267	2351	1127	48	367	—	—	—	—	415	1542	62278	1107	6929	339	437	970	9782	52496					
Гор. Остров	Муж.	5161	187	4	9	—	—	13	200	89	12	5	—	—	—	—	17	106	5255	78	422	76	4	85	665	4590					
	Жен.	5246	177	4	6	—	—	10	187	76	8	10	—	—	—	—	18	94	5339	—	436	39	6	69	550	4789					
	Об. п.	10407	364	8	15	—	—	23	387	165	20	15	—	—	—	—	35	200	10594	78	858	115	10	154	1215	9379					
Островский уезд.	Муж.	45977	1622	8	190	—	—	199	1821	990	55	353	1	—	—	—	1	411	1401	46397	1286	3674	798	426	3215	7109	39288				
	Жен.	45747	1525	35	419	—	—	453	1977	892	52	249	—	—	—	—	—	301	1193	45567	—	2713	570	51	1264	4092	44693				
	Об. п.	91760	3144	43	609	1	1	654	3798	1882	107	604	1	—	—	—	1	712	3294	9264	1296	6387	1372	107	2489	11711	81253				
Гор. Остроленка	Муж.	3935	240	—	36	—	—	36	276	139	19	17	—	—	—	—	36	175	4036	59	541	25	—	251	876	3160					
	Жен.	4216	117	—	35	—	—	35	152	97	10	25	—	—	—	—	35	132	4236	—	115	21	—	73	209	4027					
	Об. п.	8151	357	—	71	—	—	71	428	236	29	42	—	—	—	—	71	307	8272	59	656	46	—	324	1085	7187					
Остроленский уезд.	Муж.	39539	1564	57	162	—	—	120	1784	930	38	195	—	—	—	—	253	1163	40160	1118	2119	159	208	1773	5377	34783					
	Жен.	38761	1467	36	351	4	—	391	1858	891	22	266	—	—	—	—	288	1179	39440	—	1629	100	100	806	2655	36805					
	Об. п.	78300	3031	93	513	4	1	611	3642	1821	60	461	—	—	—	—	541	2342	79600	1118	3748	259	308	2574	6012	71588					
Гор. Шчучин	Муж.	2842	57	—	8	—	—	8	62	29	3	5	—	—	—	—	8	37	2870	72	300	17	3	280	572	2298					
	Жен.	2538	23	—	5	—	—	5	28	35	4	3	—	—	—	—	8	43	2523	—	69	2	—	240	311	2212					
	Об. п.	5380	80	—	13	—	—	13	93	64	7	9	—	—	—	—	16	80	5393	72	269	9	3	520	883	4510					
Щучинский уезд.	Муж.	34358	1199	8	125	—	—	133	1332	680	9	115	5	—	—	—	15	129	809	34881	826	1122	452	1118	1496	6014	29867				
	Жен.	33398	1085	10	281	—	—	229	1377	578	25	311	10	—	—	—	34	924	34451	—	1015	345	550	1028	2938	31513					
	Об. п.	68256	2284	18	406	1	—	422	2709	1258	34	426	15	—	—	—	45	1733	69332	826	2137	797	1668	2924	7932	61380					
Итого в губернии.	Муж.	23956	825	59	102	15	1	177	1002	527	76	66	—	—	—	—	142	663	30289	842	3027	975	95	1903	5842	24447					
	Жен.	23917	615	32	80	5	1	118	733	482	62	86	—	—	—	—	148	648	30320	—	1342	529	110	1117	3098	27222					
	Об. п.	60173	1440	91	182	20	2	295	1735	1009	138	152	—	—	—	—	290	1299	60689	842	3369	1504	205	3020	8940	51669					
Итого в уездах.	Муж.	27223	9942	100	1095	2	8	1205	1147	5864	160	1275	23	—	—	—	1529	7322	281098	8030	17836	3028	3990	9632	42576	298622					
	Жен.	275056	3379	116	1892	28	3194	11298	5624	185	1694	38	19	—	—	—	1998	7541	310012	8870	14178	2081	1830	6300	24389	255303					
	Об. п.	553178	1921	216	2887	30	13154	22475	11488	345	2949	61	—	—	—	—	3527	14863	597090	8030	33014	5109	5320	15992	66959	493825					
Всего в губернии.	Муж.	307229	10767	159	1197	17	91389	12449	6391	236	1541	23	—	—	—	—	38	1671	7993	311887	8872	19863	4003	4085	11565	44418	262969				
	Жен.	306122	2924	148	1832	33	42067	12061	6126	250	1730	38	—	—	—	—	38														

1000000

1000000

1000000

1000000

1000000

1000000

1000000

1000000

1000000

1000000

1000000

1000000

1000000

1000000

1000000

1000000

1000000

1000000

1000000

1000000

1000000

1000000

1000000

1000000

1000000

1000000

1000000

1000000

1000000

1000000

1000000

1000000

1000000

1000000

1000000

1000000

1000000

1000000

1000000

1000000

1000000

1000000

1000000

1000000

1000000

1000000

1000000

1000000

1000000

1000000

1000000


1000000

Вѣдомость № 3, лит. В.

О ДВИЖЕНІИ НЕПОСТОЯННАГО НАСЕЛЕНІЯ

въ Ломжинской губерніи за 1900 годъ.

ГОРОДА И УЕЗДЫ.	Назва-ние города.	Число непо-стоианных жителей к 1му января 1900 года.	П Р И В Ы Л О В Ъ Т Е Ч Е Н И Е .					У Б Ы Л О В Ъ Т Е Ч Е Н И Е .					Число непо-стоианных жителей к 1му января 1901 г.	Въ томъ числѣ непо-стоианного населения было:		
			Н А Ж И Т Е Л Ъ С Т В О .					У Б Ы Л О В Ъ Т Е Ч Е Н И Е .						Жителей Польско-го Имперіи.	Иностран-ныхъ поддан-ныхъ.	
			Родомъ.	Изъ другихъ уездовъ губер- нии.	Изъ другихъ губер- ній.	Изъ иностран-ства.	Изъ неопредѣ-леннаго.	Изъ неопредѣ-леннаго.	Умерло.	Побывало въ городѣ и уездахъ.	Всего убыло.	Изъ губер- нии.				Изъ иностран-ства.
Городъ Ломжа	Муж.	3184	152	217	429	295	27	968	1120	155	946	1101	3203	2152	1014	37
	Жен.	4369	175	121	601	133	8	863	1038	159	850	1009	4398	3765	602	31
Об. п.	7553	327	338	1030	428	35	1831	2158	314	1796	2110	7601	5917	1616	68	
Ломжинскій уездъ	Муж.	2536	78	34	422	24	5	485	563	42	390	432	2667	2534	99	34
	Жен.	1708	70	25	288	12	4	329	399	39	268	307	1800	1732	48	20
Об. п.	4244	148	59	710	36	9	814	962	81	658	739	4467	4266	147	54	
Городъ Кольно	Муж.	48	4	17	20	5	2	4	4	8	48	50	46	39	5	2
	Жен.	15	3	—	2	2	—	4	7	1	15	16	6	5	1	—
Об. п.	63	7	17	22	7	2	8	11	9	9	63	66	52	4	6	2
Кольневскій уездъ	Муж.	692	62	14	232	4	—	250	312	37	276	313	691	595	23	73
	Жен.	665	51	17	196	4	—	217	268	34	247	281	652	564	22	66
Об. п.	1357	113	31	428	8	—	467	580	71	523	594	1343	1159	45	139	
Городъ Тыковна	Муж.	531	13	—	4	1	—	22	8	—	4	13	571	423	147	1
	Жен.	565	16	—	4	3	—	3	19	—	4	13	414	414	122	5
Об. п.	1096	29	—	4	4	4	—	12	41	17	8	257	1112	837	269	6
Мазовецкій уездъ	Муж.	3168	121	124	385	156	19	680	801	76	681	757	3212	2789	385	38
	Жен.	2056	93	86	351	95	6	538	631	80	373	453	2234	1921	268	27
Об. п.	5224	214	210	736	251	21	1218	1432	156	1054	1210	5446	4710	671	65	
Городъ Макожъ	Муж.	181	50	41	24	3	1	69	119	39	59	98	202	196	2	4
	Жен.	67	35	16	21	1	—	38	75	43	24	67	73	69	1	3
Об. п.	248	85	57	45	4	1	107	192	82	83	165	275	265	3	7	
Маковский уездъ	Муж.	2550	102	22	211	1	1	235	337	51	309	360	2527	2462	8	57
	Жен.	2150	81	31	184	3	—	218	299	57	289	346	2103	2047	8	48
Об. п.	4700	183	53	395	4	1	453	636	108	598	706	4630	4509	16	105	
Городъ Островъ	Муж.	773	37	48	24	12	—	84	121	18	82	100	794	779	14	1
	Жен.	654	20	32	16	7	—	55	75	21	43	64	665	650	15	—
Об. п.	1427	57	80	40	19	—	139	196	39	125	164	1459	1429	29	1	
Островскій уездъ	Муж.	1532	183	198	571	61	49	879	1062	92	709	801	1813	1576	165	72
	Жен.	1083	150	165	369	30	8	512	662	88	332	400	1345	1243	74	28
Об. п.	2635	333	363	940	91	57	1391	1724	180	1021	1201	3158	2819	239	100	
Городъ Остроленка	Муж.	181	—	24	31	10	—	65	65	—	71	71	175	153	16	6
	Жен.	106	—	21	35	7	—	63	63	—	29	29	140	128	5	7
Об. п.	287	—	45	66	17	—	128	128	—	100	100	315	281	1	13	
Остроленскій уездъ	Муж.	1933	124	33	611	37	3	684	808	63	741	804	1935	1699	201	31
	Жен.	1487	39	18	493	15	1	327	426	69	637	706	1407	1325	46	36
Об. п.	3420	223	51	1104	52	4	1211	1434	132	1378	1510	3344	3024	247	73	
Городъ Щучинъ	Муж.	291	31	75	10	24	—	109	140	14	47	61	370	317	50	3
	Жен.	284	19	20	30	28	—	78	97	19	26	45	336	298	31	7
Об. п.	575	50	95	40	52	—	187	237	33	73	106	706	615	81	10	
Щучинскій уездъ	Муж.	2525	137	65	212	163	6	446	583	81	510	591	2517	1977	468	72
	Жен.	1655	126	66	119	26	4	215	341	72	264	336	1600	1332	264	64
Об. п.	4180	263	131	331	189	10	661	924	153	774	927	4117	3309	732	136	
Итого въ городахъ	Муж.	5189	287	422	542	350	31	1348	1635	236	1237	1439	5331	4050	1233	58
	Жен.	6060	268	210	705	181	8	1732	2329	291	1243	6189	5338	802	49	
Об. п.	11249	555	632	1247	531	41	2452	3007	488	2248	2736	11520	9388	2025	107	
Итого въ уездахъ	Муж.	14956	897	480	944	446	79	3659	4466	442	3616	4058	15364	13632	1349	383
	Жен.	10804	670	348	2040	185	29	2556	3226	439	2390	2829	11201	10164	748	289
Об. п.	25760	1477	828	4644	631	102	6215	7692	881	6006	6887	26565	23796	2097	672	
Всего въ губерніи	Муж.	20145	1094	912	3186	796	111	5007	6101	678	4873	5551	20695	17682	2572	441
	Жен.	16864	938	558	2705	366	31	3660	4598	691	3381	4072	17390	15502	1550	338
Об. п.	37009	2032	1470	5891	1162	144	8667	10699	1369	8254	9623	38085	33184	4122	779	



О ПОСТУПЛЕНИИ ОКЛАДНЫХЪ И НЕОКЛАДНЫХЪ ДЕНЕЖНЫХЪ СБОРОВЪ

въ Ломжинской губерніи за 1900 годъ.


Faint, illegible text, possibly bleed-through from the reverse side of the page. The text is arranged in a structured format, likely a table or list, but the content is too light to transcribe accurately.

О РАСПРЕДѢЛЕНИИ НЕДОИМОКЪ ПО ГОРОДАМЪ И УѢЗДАМЪ

въ Ломжинской губернии за 1900 годъ.

НАИМЕНОВАНИЕ ГОРОДОВЪ И УѢЗДОВЪ.

	Н Е Д О И М К И										В С Е Г О .	
	По оборотамъ недвижимой собственности Государственныхъ Имуществъ.		По податкамъ, взимаемымъ съ домовъ и земель.		По налогу съ недвижимыхъ имуществъ и податкамъ другихъ владельцев.		По разнмъ, неоплаченнымъ выкупамъ.		По особымъ сборамъ въ губернияхъ Царства Польскаго.			
	Руб.	Коп.	Руб.	Коп.	Руб.	Коп.	Руб.	Коп.	Руб.	Коп.	Руб.	Коп.
Городъ Ломжа	6	1	1514	38	2694	44	106075	21	7005	96	117296	—
Ломжинскій уѣздъ	467	68	5111	61	—	—	123305	79	17460	14	146345	22
Городъ Кольно	—	—	—	—	—	—	43144	79	3	63	43148	42
Кольненскій уѣздъ	1672	9	73	82	—	—	71477	71	1083	10	74306	72
Городъ Тыкоцкая	—	—	—	—	—	—	68017	62	35	76	68053	38
Мазовецкій уѣздъ	102	40	1	—	9342	83	93897	25	3299	5	106642	53
Городъ Магювъ	—	—	—	—	—	—	80790	44	120	38	80910	82
Маковскій уѣздъ	18	36	—	—	—	—	33703	7	776	17	34497	60
Городъ Островъ	—	—	179	73	—	—	39701	36	1408	43	41289	52
Островскій уѣздъ	87	88	1	8	—	—	59179	94	1683	87	60952	77
Городъ Остроленка	—	—	128	50	132	93	23162	58	—	—	23424	1
Остроленскій уѣздъ	—	—	1	—	8	15	57329	16	30	27	57368	58
Городъ Щучинъ	—	—	—	—	—	—	57060	20	—	—	57060	20
Щучинскій уѣздъ	5087	81	1757	15	140	90	134745	56	4117	29	145848	71
Итого: по городамъ	6	1	1822	61	2827	37	417952	20	8574	16	431182	35
по уѣздамъ	7436	22	6945	66	9491	88	573638	48	28449	89	625962	13
Сверхъ того эмеритальнаго фонда	—	—	—	—	—	—	—	—	5569	96 ¹ / ₂	5569	96 ¹ / ₂
Всего по губернии	7442	23	8768	27	12319	25	991590	68	42594	1 ¹ / ₂	1062714	44 ¹ / ₂



О ЧИСЛѢ И РОДѢ ПРЕСТУПЛЕНІЙ

ПО ЛОМЖИНСКОМУ ОКРУЖНОМУ СУДУ

въ Ломжинской губерніи за 1900 годъ.

№ по порядку.

РОДЪ ПРЕСТУПЛЕНІЙ.

1) Похищеніе и маршевые сборы, ст. 176—182 укр. и военн. кд. 1885 год
 2) Отравленіе стъ, взрывъ и взрывчатый матеріалъ, ст. 184—209
 3) Отравленіе и поврежденіе имущества преступниковъ, ст. 210—218
 4) Свистуны, разрывъ аммуниці и стравленіе животныхъ, ст. 219—235
 5) Лжеденежн., ст. 236—240
 6) Сорвавленіе преступниковъ краденіемъ и незаконное употребленіемъ денегъ, ст. 262—275
 7) Невзвѣстная преступленія, и незаконное при отравленіи животныхъ, ст. 276—283
 8) Преступленія и незаконное пользованіе земель, пашенной и другихъ угодьями, ст. 283—302
 9) Непозволенъ браться и вѣстъ въ преступленія жбтъ, первые случаи в преступленіи какъ преступленіи по распоряженіи
 10) Кривдѣнныя преступленія, ст. 202—207
 11) Непозволенъ браться и вѣстъ напастивать или стравливать на пашняхъ, ст. 308—317
 12) Слѣбныя обвиненія и незаконныя обвиненія, ст. 318—324
 13) Непозволенныя обвиненія священно, ст. 325—333
 14) Незаконныя разсуды, обвиненія и незаконныя отъ судей, грѣшнныя, ст. 329—337
 15) Преступленія и бѣдѣнныя жбтъ, ст. 338—350
 16) Преступленія незаконныя жбтъ при рѣшеніи и управленіи взрывчатого жбтъ по судимъ преступниковъ, ст. 351—360
 17) Жбтъ по стравленіи, ст. 361—363
 18) Преступленія, ст. 366—371
 19) Жбтъ и обвиненія, ст. 372—382
 20) Преступленія установленныхъ при отлученіи въ жбтъ, ст. 383—391
 21) Преступленія в преступленія въ обвиненія жбтъ незаконныя и обвиненія, ст. 392—407
 22) Жбтъ, прирѣшенія и обвиненія жбтъ по обвиненіи преступниковъ, ст. 410—425
 23) Преступленія в преступленія жбтъ по обвиненіи преступниковъ, ст. 426—455
 24) Преступленія в преступленія жбтъ по обвиненіи преступниковъ, ст. 456—488
 25) Преступленія и преступленія жбтъ по обвиненіи преступниковъ, ст. 489—555
 26) Преступленія жбтъ преступленія, ст. 556—578
 27) Преступленія жбтъ и преступленія жбтъ, ст. 579—580
 28) Преступленія жбтъ и преступленія жбтъ, ст. 581—623
 29) Преступленія жбтъ, ст. 622—664
 30) Преступленія жбтъ и преступленія жбтъ, ст. 665—671
 31) Преступленія жбтъ, ст. 672—703
 32) Преступленія жбтъ, ст. 704—741
 33) Преступленія жбтъ, ст. 742—801
 34) Преступленія жбтъ и обвиненія в стравленіи жбтъ, ст. 822—830 и 154—168 Мѣр. Укр.
 35) Преступленія в преступленія жбтъ по обвиненіи преступниковъ, ст. 811—806
 36) Преступленія жбтъ по обвиненіи преступниковъ, ст. 901—921
 37) Преступленія жбтъ по обвиненіи преступниковъ, ст. 922—992
 38) Преступленія жбтъ, ст. 993—1003
 39) Преступленія жбтъ, ст. 1004—1010
 40) Преступленія жбтъ и обвиненія жбтъ, ст. 1049—1053
 41) Преступленія жбтъ по обвиненію преступниковъ, ст. 1064—1065
 42) Преступленія жбтъ, ст. 1066—1077
 43) Преступленія жбтъ по обвиненію преступниковъ, ст. 1078—1079
 44) Преступленія жбтъ по обвиненію преступниковъ, ст. 1078—1097
 45) Преступленія жбтъ по обвиненію преступниковъ, ст. 1098—1145
 46) Преступленія жбтъ по обвиненію преступниковъ, ст. 1146—1183
 47) Преступленія жбтъ по обвиненію преступниковъ, ст. 1184—1245
 48) Преступленія жбтъ по обвиненію преступниковъ, ст. 1246—1404
 49) Преступленія жбтъ по обвиненію преступниковъ, ст. 1405—1413
 50) Преступленія жбтъ по обвиненію преступниковъ, ст. 1412—1418
 51) Преступленія жбтъ по обвиненію преступниковъ, ст. 1418—1423
 52) Преступленія жбтъ по обвиненію преступниковъ, ст. 1424—1448
 53) Преступленія жбтъ по обвиненію преступниковъ, ст. 1441—1445
 54) Преступленія жбтъ по обвиненію преступниковъ, ст. 1446—1448
 55) Преступленія жбтъ по обвиненію преступниковъ, ст. 1446—1448
 56) Преступленія жбтъ по обвиненію преступниковъ, ст. 1446—1448
 57) Преступленія жбтъ по обвиненію преступниковъ, ст. 1446—1448
 58) Преступленія жбтъ по обвиненію преступниковъ, ст. 1446—1448
 59) Преступленія жбтъ по обвиненію преступниковъ, ст. 1446—1448
 60) Преступленія жбтъ по обвиненію преступниковъ, ст. 1446—1448
 61) Преступленія жбтъ по обвиненію преступниковъ, ст. 1446—1448
 62) Преступленія жбтъ по обвиненію преступниковъ, ст. 1446—1448
 63) Преступленія жбтъ по обвиненію преступниковъ, ст. 1446—1448
 64) Преступленія жбтъ по обвиненію преступниковъ, ст. 1446—1448
 65) Преступленія жбтъ по обвиненію преступниковъ, ст. 1446—1448
 66) Преступленія жбтъ по обвиненію преступниковъ, ст. 1446—1448
 67) Преступленія жбтъ по обвиненію преступниковъ, ст. 1446—1448
 68) Преступленія жбтъ по обвиненію преступниковъ, ст. 1446—1448
 69) Преступленія жбтъ по обвиненію преступниковъ, ст. 1446—1448
 70) Преступленія жбтъ по обвиненію преступниковъ, ст. 1446—1448
 71) Преступленія жбтъ по обвиненію преступниковъ, ст. 1446—1448
 72) Преступленія жбтъ по обвиненію преступниковъ, ст. 1446—1448
 73) Преступленія жбтъ по обвиненію преступниковъ, ст. 1446—1448
 74) Преступленія жбтъ по обвиненію преступниковъ, ст. 1446—1448
 75) Преступленія жбтъ по обвиненію преступниковъ, ст. 1446—1448
 76) Преступленія жбтъ по обвиненію преступниковъ, ст. 1446—1448
 77) Преступленія жбтъ по обвиненію преступниковъ, ст. 1446—1448
 78) Преступленія жбтъ по обвиненію преступниковъ, ст. 1446—1448
 79) Преступленія жбтъ по обвиненію преступниковъ, ст. 1446—1448
 80) Преступленія жбтъ по обвиненію преступниковъ, ст. 1446—1448
 81) Преступленія жбтъ по обвиненію преступниковъ, ст. 1446—1448
 82) Преступленія жбтъ по обвиненію преступниковъ, ст. 1446—1448
 83) Преступленія жбтъ по обвиненію преступниковъ, ст. 1446—1448
 84) Преступленія жбтъ по обвиненію преступниковъ, ст. 1446—1448
 85) Преступленія жбтъ по обвиненію преступниковъ, ст. 1446—1448
 86) Преступленія жбтъ по обвиненію преступниковъ, ст. 1446—1448
 87) Преступленія жбтъ по обвиненію преступниковъ, ст. 1446—1448
 88) Преступленія жбтъ по обвиненію преступниковъ, ст. 1446—1448
 89) Преступленія жбтъ по обвиненію преступниковъ, ст. 1446—1448
 90) Преступленія жбтъ по обвиненію преступниковъ, ст. 1446—1448
 91) Преступленія жбтъ по обвиненію преступниковъ, ст. 1446—1448
 92) Преступленія жбтъ по обвиненію преступниковъ, ст. 1446—1448
 93) Преступленія жбтъ по обвиненію преступниковъ, ст. 1446—1448
 94) Преступленія жбтъ по обвиненію преступниковъ, ст. 1446—1448
 95) Преступленія жбтъ по обвиненію преступниковъ, ст. 1446—1448
 96) Преступленія жбтъ по обвиненію преступниковъ, ст. 1446—1448
 97) Преступленія жбтъ по обвиненію преступниковъ, ст. 1446—1448
 98) Преступленія жбтъ по обвиненію преступниковъ, ст. 1446—1448
 99) Преступленія жбтъ по обвиненію преступниковъ, ст. 1446—1448
 100) Преступленія жбтъ по обвиненію преступниковъ, ст. 1446—1448

Число преступленій	Число обвиненій	Число осужденій	Въ томъ числѣ.												Другихъ осужденій	Возрастъ преступниковъ.										Сумма въ лѣтъ.
			Делъ въ дѣлѣ		Делъ въ дѣлѣ		Делъ въ дѣлѣ		Делъ въ дѣлѣ		Делъ въ дѣлѣ		Делъ въ дѣлѣ			Делъ въ дѣлѣ		Делъ въ дѣлѣ		Делъ въ дѣлѣ						
			Число	Проц.	Число	Проц.	Число	Проц.	Число	Проц.	Число	Проц.	Число	Проц.		Число	Проц.	Число	Проц.	Число	Проц.					
11	100	100	100	100	100	100	100	100	100	100	100	100	100	100	100	100	100	100	100	100	100	100	100	100		

Сумма въ количествѣ преступленій.
 1890 годъ 2
 1891 годъ 150
 1892 годъ 162
 1893 годъ 4



О ЧИСЛѢ И РОДѢ ПРЕСТУПЛЕНІЙ

ПО I-МУ МИРОВОМУ ОКРУГУ

въ Ломжинской губерніи за 1900 годъ.


РОДЪ ПРЕСТУПЛЕНІЙ.

1	О преступлениях против порядка управления (ст. 19—34 уст. о наказ.).
2	• нарушениях благочиния во время священнослужения (35—36)
3	• нарушениях порядка и свободия (37—51)
4	• преступлениях против общественного благочерствія (52—57)
5	• нарушении устава о паспортахъ (58—64)
6	• нарушенияхъ устава стрѣльцова и кучей сообщенія (65—68)
7	• нарушенияхъ устава кучей сообщенія (69—87)
8	• нарушенияхъ устава пожарнаго (88—98)
9	• нарушенияхъ устава почтоваго и телеграфнаго (99—101)
10	• преступленияхъ противъ народнаго здравія (102—116)
11	• преступленияхъ противъ личной безопасности (117—119)
12	• оскорбленіи чести (120—128)
13	• угрозахъ (129—141)
14	• самоуправствѣ (142)
15	• преступленияхъ дѣтей противъ родителей (143)
16	• оставленіи ребенка въ опасности и неодаче помощи новорожденному (144)
17	• самовольномъ пользованіи чужаки имуществомъ (145—153)
18	• похищеніи и поврежденіи чужаго лѣса (154—168)
19	• кражахъ (169—172)
20	• мошенничествѣ и обманѣхъ (173—176 и 180)
21	• присвоеніи и утайкѣ чужаго имущества (177—179)
22	• нарушенияхъ устава казенныхъ управленій (ст. 1):
	а) уст. о воинской повинности
	б) уст. о казенномъ сборѣ
	в) уст. объ акцизѣ съ табаку
	г) уст. объ акцизѣ съ спиртъ
	д) таможеннаго устава.
	е) уст. объ акцизѣ съ зажигательныхъ свѣчей.

Слѣдствіе о количествѣ арестантовъ:

Осталось въ 1900 году	8
Поступило въ 1900 году	247
Выбыло въ 1900 году	251
Осталось къ 1901 году	4


Число преступленій.	Число осужденныхъ.	Въ томъ числѣ.										Другихъ.		Возрастъ преступниковъ.											Сумма въ лѣтъ.									
		Дорожныхъ отставныхъ.		Дорожныхъ служивыхъ.		Пограничныхъ служивыхъ.		Мѣшчанъ.		Крестьянъ.		Воспаленныхъ.		Созданыхъ.		Иныхъ.																		
		и. к.	и. к.	и. к.	и. к.	и. к.	и. к.	и. к.	и. к.	и. к.	и. к.	и. к.	и. к.	и. к.	и. к.	и. к.	и. к.	и. к.	и. к.	и. к.	и. к.	и. к.	и. к.	и. к.		и. к.	и. к.	и. к.						
817	1049	88	19	2	—	—	—	—	995	48	374	31	—	60	4	1	—	35	1	253	14	538	68	127	4	78	1	7	—					
5	19	—	—	—	—	—	—	7	—	—	—	—	—	—	—	—	—	—	—	—	—	—	—	—	—	—	—	—	—	—				
614	707	79	2	—	—	—	—	—	434	64	234	13	—	18	2	4	—	46	—	256	12	317	64	66	2	16	1	3	—					
281	205	23	1	—	—	—	—	—	219	18	7	5	—	—	—	—	—	—	—	64	9	102	16	63	2	12	—	4	1					
40	31	2	—	—	—	—	—	—	2	—	29	1	—	—	—	—	—	—	—	11	2	14	—	4	—	1	—	—	—	—				
170	80	8	—	—	—	—	—	—	79	6	1	—	—	—	—	—	—	—	—	4	—	33	4	19	3	1	—	—	—	—				
67	71	—	—	—	—	—	—	—	31	—	39	—	1	—	—	—	—	—	—	21	—	24	—	19	—	5	1	—	—	—				
155	174	9	9	1	—	—	—	—	30	1	135	7	—	—	—	—	—	—	—	3	—	51	1	64	5	42	3	12	—	4				
2	—	—	—	—	—	—	—	—	—	—	—	—	—	—	—	—	—	—	—	—	—	—	—	—	—	—	—	—	—	—	—			
197	167	19	—	—	—	—	—	—	112	15	46	3	—	—	—	—	—	—	—	—	—	37	2	100	15	21	2	6	—	3				
201	185	8	16	—	—	—	—	—	63	3	101	4	—	5	1	—	—	—	—	4	—	32	2	96	4	32	3	17	—	4				
3000	1233	618	117	35	—	—	—	—	297	166	1140	359	15	—	—	—	—	—	—	251	58	49	6	132	23	407	176	1139	340	119	56	11	23	2
49	42	5	—	—	—	—	—	—	4	3	33	2	—	—	—	—	—	—	—	—	—	16	—	37	5	4	—	—	—	—	—			
938	712	119	69	15	—	—	—	—	136	13	480	76	10	—	—	—	—	—	—	32	6	9	—	41	4	101	35	400	61	125	6	24	4	9
16	9	5	—	—	—	—	—	—	3	1	5	1	—	—	—	—	—	—	—	—	—	2	1	4	—	—	—	—	—	—	—	—		
2	2	1	—	—	—	—	—	—	2	1	—	—	—	—	—	—	—	—	—	—	—	—	—	—	—	—	—	—	—	—	—	—		
820	579	29	55	5	—	—	—	—	61	3	435	21	—	—	—	—	—	—	—	16	—	29	1	47	1	145	10	290	9	38	19	—	8	
429	309	2	5	—	—	—	—	—	43	2	245	—	—	—	—	—	—	—	—	16	—	3	12	—	95	—	130	1	43	—	18	1	5	
707	190	57	—	—	—	—	—	—	24	8	137	47	5	—	—	—	—	—	—	4	2	23	5	17	3	43	13	87	32	16	2	4	2	1
119	31	6	—	—	—	—	—	—	16	5	14	1	—	—	—	—	—	—	—	—	—	—	—	—	7	1	19	4	4	1	1	—	—	
83	26	8	—	—	—	—	—	—	12	1	11	4	—	—	—	—	—	—	—	—	—	—	—	—	—	6	3	12	3	6	1	2	1	—
7	75	—	2	—	—	—	—	—	15	—	55	—	—	—	—	—	—	—	—	—	—	—	—	—	—	53	—	22	—	—	—	—		
38	25	4	—	—	—	—	—	—	13	6	8	2	—	—	—	—	—	—	—	—	—	—	—	—	—	4	16	4	3	—	2	1	2	
56	27	15	—	—	—	—	—	—	26	14	1	—	—	—	—	—	—	—	—	—	—	—	—	—	—	1	8	3	17	11	1	1	—	
8	6	2	—	—	—	—	—	—	5	2	1	—	—	—	—	—	—	—	—	—	—	—	—	—	—	—	4	—	1	2	1	—	—	
83	95	19	—	—	—	—	—	—	12	7	68	10	—	—	—	—	—	—	—	—	—	—	—	—	—	6	2	29	3	32	9	4	2	1



О ЧИСЛѢ И РОДѢ ПРЕСТУПЛЕНІЙ

ПО 2-МУ МИРОВОМУ ОКРУГУ

въ Ломжинской губерніи за 1900 годъ.



О ДѢЯТЕЛЬНОСТИ ЗЕМСКОЙ СТРАЖИ

въ Ломжинской губерніи за 1900 годъ.


ПЕРЕЧЕНЬ ПРЕСТУПЛЕНИЙ И ПРОСТУПКОВ.

№ п/п	Наименование преступления или проступка	Число осужденных	Число осужденных в процентах к общему числу осужденных
Преступления против общества.			
Ст. 1	Оставление отъезда и перевозных постановлений (ст. 174—209 улож. о наказ. 1866 г.)	6	0,1
Ст. 2	Другие преступления против общества (ст. 210—249 улож. ос. 46 лет. о наказ.)	2	0,0
Преступления и проступки против Государства.			
Ст. 3	Государственная измена верховной власти (ст. 251—262 улож.)	7	0,2
Ст. 4	Против порядка управления (ст. 263—273, 318—328 улож.)	31	0,8
Ст. 5	Другие преступления против порядка управления (ст. 274—317 улож., 339—341 уст.)	4001	100,0
Ст. 6	По службе государственной и общественной (ст. 279—365 улож.)	24	0,6
Ст. 7	Против постановлений о воинских войсках и военных (ст. 366—347 улож.)	24	0,6
Ст. 8	Против народного здоровья и продовольствия (ст. 381—391 улож., 57, 102—116 уст.)	1268	32,2
Ст. 9	Оставление ямских и праводержательство (ст. 392—393 улож.)	61	1,6
Ст. 10	Против общественного порядка и спокойствия: а) Личные досмотры, поимки и проч. (ст. 399—416 улож.)	19	0,5
б) Бродячество и нарушение паспортной системы (ст. 417—993 улож., 58—64 уст.)	974	24,8	
в) Другие наруш. общественного порядка и спокойствия (ст. 932—938, 984—992 улож., 37—40, 42, 47—51 уст. о наказ.)	814	21,1	
Ст. 11	Против общественной нравственности (ст. 993—1003 улож., 43—45 уст.)	25	0,7
Ст. 12	Нарушение постановлений о печати (ст. 1004—1008 улож.)	15	0,4
Ст. 13	Против постановлений о величии личности (обиды и клеветы)	47	1,2
Ст. 14	Против общественного благоустройства (ст. 1041—1047 улож., 62—66 уст. о наказ.)	1081	28,2
Ст. 15	Против установл. строения, почтой и телеграф. (ст. 1068—1073, 1078—1148 улож., 65—87, 99, 100 уст.)	513	13,4
Ст. 16	Против безопасности отъездов (ст. 1076—1077 улож., 88—98 уст. о наказ.)	2410	62,1
Ст. 17	Против установл. о кредит. торговл. и промышленности (ст. 1149—1163 улож.)	69	1,8
Преступления против собственности Государства.			
Ст. 19	Против установл. монетных (ст. 356—381 улож.)	5	0,1
Ст. 20	Против постановлений и распоряжений о казенных делах (ст. 465—471 улож., 41 уст.)	96	2,5
Ст. 21	Против установл. таможенных (ст. 744—821 улож.)	15	0,4
Ст. 22	Против постановлений о казенных складах (ст. 822—830 улож.)	8	0,2
Преступления против личности.			
Ст. 24	Смертоубийство (ст. 1449—1471 улож.)	42	1,1
Ст. 25	Самоубийство (ст. 1472—1476 улож.)	41	1,1
Ст. 26	Насильное разв. и осквернение человека по отношению (ст. 1477—1502 улож.)	118	3,1
Ст. 27	Против чести жандарм (ст. 1503—1548 улож., 139—142 уст.)	13	0,3
Ст. 28	Против чести и чести жандарм (ст. 1549—1553 улож.)	7	0,2
Ст. 29	Против нрав. собственности (ст. 1549—1600 улож., 143—144 уст.)	3	0,1
Преступления против частной собственности.			
Ст. 30	Завладение недвижимыми имуществом (ст. 1601—1605 улож.)	—	—
Ст. 31	Истребление чужого имущества (ст. 1606—1625 улож.)	52	1,4
Ст. 32	Кража и грабёж (ст. 1627—1648 улож.)	34	0,9
Ст. 33	Кража, мошенничество, присвоение и пользование чужих имущественных (ст. 1649—1682 улож., 145—181 уст. о наказ.)	1672	43,4
Ст. 34	Преступления и проступки по договорам и обязательствам (ст. 1686—1711 улож.)	—	—
Деловое обращение с животными	103	2,7	
Несоблюдение правил охоты	855	22,0	
Преступл. предусмотренные законами 20 Сентября 1876 года.			
Ст. 35	Нарушение правил о шашечном водвор. и содержании урлаи (§§ 1 и 2 закона 20 Сентября 1876 г.)	227	5,8
Ст. 36	Несоблюдение правил о шашечном водвор. и содержании урлаи (§§ 3 и 4 закона 20 Сентября 1876 г.)	2	0,0
Ст. 37	Создание казачьих, военных дружин и т. п., имеющих политическое значение (§§ 5, 6 и 7 того же закона)	3	0,1
Ст. 38	Возбуждение расправлений, установленных во время существования в губерниях Царства военного управления	—	—

Примечание 1. В том числе было осуждено подданных 46, иностранцев 176, содержащих без дозволения урлаи 108, осужденных по постановлениям о шашечном водворении 10, незаконных деловых владельцев характерной собственности — подкуп служителей. 26.

Виды преступлений	Число осужденных			Число осужденных в процентах к общему числу осужденных		
	Всего	Муж.	Жен.	Всего	Муж.	Жен.
Против общества	6	5	1	—	2	—
Против Государства	7	5	2	—	—	—
Против собственности Государства	5	4	1	—	—	—
Против личности	118	99	19	14	40	20
Против частной собственности	1672	618	776	376	322	1568
Преступл. по законам 20 Сентября 1876 г.	227	208	19	—	28	199


Примечание 2. В числе задержанных (ст. 102) близких преступл. военным департаментам 35, против разв. рода в урлах подданных на женские покровит. для военных подполков 614, иностранцев на женские покровит. для военных подполков 2.



О ЧИСЛѢ МѢСТЪ ЗАКЛЮЧЕНІЯ
ВЪ ЛОМЖИНСКОЙ ГУБЕРНИИ
И КОЛИЧЕСТВѢ СОДЕРЖАЩИХСЯ ВЪ НИХЪ АРЕСТАНТОВЪ
за 1900 годъ.

Наименованіе уѣздовъ.	НАЗВАНІЕ МѢСТА ЗАКЛЮЧЕНІЯ.	Число комнатъ въ арестномъ помѣщеніи.	Число заключенныхъ къ 1 января 1900 г.		Въ отчетномъ году поступило.		Выбыло.		Осталось къ 1-му января 1901 г.	
			М.	Ж.	М.	Ж.	М.	Ж.	М.	Ж.
Ломжинскій:	Ломжинская тюрьма	303	312	47	—	—	—	—	—	—
	Полицейскій арестъ при Ломжинскомъ городскомъ магистратѣ	7	9	4	1355	200	1341	197	23	7
	Гминный арестъ въ дер. Вожеево	2	2	—	117	15	119	15	—	—
	« « « « Мясково	2	43	6	159	19	200	25	2	—
	« « « « Пюнтница	2	5	—	85	10	88	10	2	—
	« « « « пос. Снядовѣ	2	4	2	152	14	154	16	2	—
	« « « « дер. Рутки	3	8	1	198	32	205	33	1	—
Итого по уѣзду	20	72	14	2190	304	2230	311	32	7	
Кольненскій:	Полицейскій арестъ при Кольненскомъ городскомъ магистратѣ	4	6	—	405	56	407	56	4	—
	Гминный арестъ въ дер. Турось	3	1	—	216	32	216	32	1	—
	« « « « пос. Едвабно	2	—	—	153	16	153	16	—	—
	« « « « Стависки	2	8	—	339	55	342	55	5	—
Итого по уѣзду	11	15	—	1113	159	1118	159	10	—	
Мазовецкій:	Судебный (детенціонный) арестъ въ гор. Тыкоцинѣ	2	4	—	57	8	54	7	7	1
	Полицейскій арестъ при Тыкоцинскомъ городскомъ магистратѣ	1	4	—	200	40	192	40	12	—
	Гминный арестъ въ пос. Мазовецкѣ	3	8	1	410	50	409	51	9	—
	« « « « Соколахъ	2	6	—	289	38	292	38	3	—
Итого по уѣзду	8	22	1	956	136	947	136	31	1	
Маковскій:	Полицейскій арестъ при Маковскомъ городскомъ магистратѣ	4	5	—	253	68	254	65	4	3
	Гминный арестъ въ дер. Карнево	2	—	—	28	3	28	3	—	—
	« « « « Червонка гм. Пержаново	2	4	—	42	4	45	4	1	—
	« « « « Малки гм. Сельцъ	2	—	—	40	5	39	5	1	—
	« « « « Шельково гм. Смроць	1	2	—	74	15	76	15	—	—
	« « « « пос. Красносельцъ	2	2	—	119	18	117	18	4	—
	« « « « дер. Плонявы	2	—	—	41	10	38	10	3	—
	« « « « пос. Рожанѣ	2	3	—	149	19	146	19	6	—
	« « « « дер. Сыннево	2	1	—	31	7	32	7	—	—
Итого по уѣзду	19	17	—	777	149	775	146	19	3	

Наименование уѣздовъ.	НАЗВАНІЕ МѢСТА ЗАКЛЮЧЕНІЯ.	Число комнатъ въ арестномъ помѣщеніи.	Число заключенныхъ къ 1 января 1900 г.		Въ отчетномъ году поступило.		Выбыло.		Осталось къ 1-му января 1901 г.	
			М.	Ж.	М.	Ж.	М.	Ж.	М.	Ж.
Островскій:	Полицейскій арестъ при Островскомъ городскомъ магистратѣ	4	4	2	732	68	726	69	10	1
	Гминный арестъ въ дер. Браициль	2	5	—	64	10	69	10	—	—
	« « « пос. Андржеевъ гм. Вархолы	2	—	—	24	5	24	5	—	—
	« « « дер. Длугоседло	2	—	—	55	7	54	7	1	—
	« « « пос. Чижевѣ гм. Дмохи-Глинки	2	3	—	88	17	90	17	1	—
	« « « « Зарембы-Костельне	2	4	1	205	34	207	34	2	1
	« « « дер. Богуты - Пянки гм. Каменчикъ-Велькій	1	—	—	20	7	20	7	—	—
	« « « « Коморово	2	2	—	149	19	149	18	2	1
	« « « пос. Брокъ гм. Орло	2	3	—	144	4	141	4	6	—
	« « « дер. Нагошево гм. Поремба	2	—	—	21	1	21	1	—	—
	« « « « Шульборже-Коты	2	—	—	40	3	39	3	1	—
	« « « « Ясеница	2	—	—	38	1	38	1	—	—
	« « « пос. Нурь	2	—	—	17	2	17	2	—	—
Итого по уѣзду.	27	21	3	1597	178	1595	178	23	3	
Остроленскій:	Судебный (детенціонный) арестъ въ гор. Остроленкѣ	1	5	—	424	116	415	115	14	1
	Полицейскій арестъ при Остроленскомъ городскомъ магистратѣ	2	2	—	683	153	680	153	5	—
	Гминный арестъ въ пос. Мышинцѣ	2	—	—	44	15	44	15	—	—
	« « « дер. Щавинь	2	—	—	52	5	52	5	—	—
	« « « « Дылево	3	1	4	92	35	91	37	2	2
	« « « пос. Червинь	2	2	—	93	9	94	7	1	2
Итого по уѣзду.	12	10	4	1388	333	1376	332	22	5	
Щучинскій:	Судебный (детенціонный) арестъ въ гор. Щучинѣ	3	15	3	496	79	497	86	14	2
	Полицейскій арестъ при Щучинскомъ городскомъ магистратѣ	2	3	1	842	171	842	172	3	—
	Гминный арестъ въ пос. Граевѣ гм. Богуше	2	—	—	783	147	779	147	4	—
	« « « дер. Белда	2	—	—	131	22	130	22	1	—
	« « « « Тайно гм. Пруска	2	—	—	18	5	18	5	—	—
	« « « « Грабово	2	—	—	67	7	67	7	—	—
	« « « пос. Радзилово	2	—	—	33	6	33	6	—	—
	Итого по уѣзду.	15	18	4	2370	437	2366	439	22	2
Всего въ губерніи:	Въ Ломжинской тюрьмѣ	303	312	47	721	126	706	117	327	56
	Въ 3-хъ судебныхъ (детенціонныхъ) арестахъ	6	24	3	977	203	966	202	35	4
	Въ 7 полицейскихъ арестахъ	24	33	7	4470	750	4442	752	61	11
	Въ 40 гминныхъ арестахъ	82	118	16	4940	737	4995	747	63	6
	Итого въ 50 мѣстахъ заключенія	415	487	73	11108	1822	11109	1818	486	77




Вѣдомость № 6, лит. А.

О ПОЖАРАХЪ

въ Ломжинской губерніи за 1900 годъ.

Города и уезды	Въ зимне мѣсяцы.				Въ весенне мѣсяцы.				Въ лѣтне мѣсяцы.				Въ осенне мѣсяцы.				Всего въ году.				Причины пожаров.					
	Число поже-локъ.	Число стро-ръ и зда-нъ дво-ровъ.	Сумма убыт-ковъ.		Число поже-локъ.	Число стро-ръ и зда-нъ дво-ровъ.	Сумма убыт-ковъ.		Число поже-локъ.	Число стро-ръ и зда-нъ дво-ровъ.	Сумма убыт-ковъ.		Число поже-локъ.	Число стро-ръ и зда-нъ дво-ровъ.	Сумма убыт-ковъ.		Число поже-локъ.	Сумма убыт-ковъ.	Отъ дѣла-го тер-рора и дру-ихъ ве-щей.	Отъ неос-торож-ности.	Отъ поже-локъ.	Отъ дру-гихъ при-чинъ.				
			Рублн.	Коп.			Рублн.	Коп.			Рублн.	Коп.			Рублн.	Коп.							Рублн.	Коп.		
Гор. Ломжа	1	1	180	—	—	—	—	—	2	2	352	39	2	2	930	—	5	5	1462	39	—	1	2	—	2	
Ломжинскій уѣздъ	5	5	3469	50	4	14	8001	50	11	102	25577	50	2	3	650	—	22	124	37698	50	2	2	2	4	12	
Гор. Остроленка	—	—	—	—	1	1	244	—	3	26	40538	67	1	5	7846	50	5	32	48629	17	—	—	—	—	5	
Остроленскій уѣздъ	—	—	—	—	6	27	10327	45	7	23	4902	10	1	1	908	—	14	51	16137	55	2	—	3	3	6	
Гор. Островъ	—	—	—	—	—	—	—	—	3	3	2840	—	1	1	200	—	4	4	3040	—	—	—	—	—	4	
Островскій уѣздъ	1	1	900	—	6	6	3060	—	9	29	7679	50	5	8	1930	—	21	44	13569	50	6	—	2	2	11	
Гор. Тыкоцки	—	—	—	—	1	4	330	—	4	4	300	—	1	1	200	—	6	9	830	—	1	—	—	—	5	
Мазовецкій уѣздъ	1	1	1250	—	7	11	6200	—	4	74	55265	79	5	8	2370	—	17	94	65085	79	4	1	1	6	5	
Гор. Кольно	—	—	—	—	1	81	59530	—	—	—	—	—	—	—	—	—	1	81	59530	—	—	—	—	—	1	
Кольновскій уѣздъ	1	1	200	—	11	57	30637	25	8	38	20012	50	1	1	40	—	21	97	50889	75	4	1	1	2	13	
Гор. Щучинъ	—	—	—	—	—	—	—	—	—	—	—	—	—	—	—	—	—	—	—	—	—	—	—	—	—	—
Щучинскій уѣздъ	4	4	9036	70	9	30	16437	75	12	28	6351	65	2	2	1031	70	27	64	32857	80	10	1	2	2	2	12
Гор. Маковъ	—	—	—	—	1	3	2445	—	1	1	475	—	—	—	—	—	2	4	2920	—	—	—	—	—	1	1
Маковскій уѣздъ	5	5	2116	65	11	39	16778	55	10	11	7336	65	4	12	1006	85	30	67	27238	70	2	4	5	4	15	
Итого въ городахъ	1	1	180	—	4	89	62549	—	13	36	44506	6	5	9	9176	50	23	135	116411	56	1	1	2	1	18	
Итого въ уѣздахъ	17	17	16972	85	54	184	91442	50	61	305	127125	69	20	35	7936	55	152	541	243477	59	30	9	16	23	74	
Всего въ губерніи	18	18	17152	85	58	273	153991	50	74	341	171631	75	25	44	17113	5	175	676	359889	15	31	10	18	24	92	



Вѣдомость № 6, лит. Б.


О СОСТОЯНІИ ПОЖАРНОЙ ЧАСТИ

въ Ломжинской губерніи за 1900 годъ.

Наименование городов и поселков.	Бродячей скотов.	Работать людей (двухлетнимъ чинамъ).	Лошадъ съ упряжью.	Повозныхъ рубль.	Къ ямкѣ рублемъ.	Дрогъ.		Велос.	Чаговъ.	Ушатовъ.	Велер.	Лытвал.	Вагровъ.	Теноры.		Что стало со-держания въ 1900 году.	
						Лытвал.	Зиметь.							Болытвал.	Малытвал.	Рубль.	Коп.
Города.																	
Лонда	—	189	72	6	10	—	—	14	—	—	44	13	25	135	—	1786	19
Кольно	—	—	35	3	6	—	—	12	—	—	5	3	12	3	—	667	40
Тыговичъ	—	129	28	5	10	—	—	16	1	—	6	2	10	28	10	651	99
Маковъ	—	87	36	6	10	1	—	24	—	—	14	7	40	15	9	1079	50
Острозека	—	121	70	4	16	—	—	16	2	—	204	18	20	28	82	800	56
Островъ	—	158	68	6	15	—	—	27	—	—	11	4	12	45	8	288	84
Щучинъ	—	89	39	7	9	1	—	16	1	—	18	6	18	—	20	316	68
Посады.																	
<i>Ломжинская уезда:</i>																	
Вивна	—	—	—	1	1	—	—	6	—	20	320	20	120	120	80	1	60
Замбровъ	—	165	—	4	4	—	—	7	—	—	9	3	6	—	—	319	45
Новогородъ	—	360	—	2	2	—	—	8	—	—	186	10	8	60	40	—	—
Свядово	—	55	—	1	1	—	—	—	—	35	100	16	30	50	10	—	—
<i>Колыменская уезда:</i>																	
Едабно	—	—	—	2	4	—	—	8	—	—	—	3	30	—	—	—	—
Станискъ	—	—	—	1	4	—	—	7	—	—	—	—	9	—	—	20	—
<i>Мазовецкая уезда:</i>																	
Мазовецкъ	—	121	28	4	6	—	—	18	—	—	20	12	12	30	10	822	90
Соколь	—	—	—	2	2	—	—	7	1	—	8	8	8	5	—	12	50
Целяновецъ	—	—	—	8	8	—	—	8	8	—	8	—	8	—	—	25	—
<i>Мазовская уезда:</i>																	
Красноселье	—	—	—	2	2	—	—	10	—	—	—	2	10	—	—	—	—
Рожань	—	—	—	2	2	—	—	15	—	—	15	9	30	—	30	—	—
<i>Острозекая уезда:</i>																	
Говорово	—	—	—	1	1	—	—	4	—	—	—	2	2	—	—	22	30
Мыланецъ	—	—	—	3	3	—	—	7	—	—	—	12	8	—	—	20	—
<i>Острозекая уезда:</i>																	
Авдржево	—	—	—	3	3	—	—	6	—	—	—	2	12	—	—	10	—
Брошь	—	—	—	1	2	—	—	8	—	—	—	2	8	—	—	10	—
Нуръ	—	—	—	2	2	—	—	6	—	—	—	3	4	—	—	10	—
Чижевъ	—	—	—	3	3	—	—	4	—	—	—	2	4	—	—	10	—
<i>Щучинская уезда:</i>																	
Вонсовъ	—	—	—	1	1	—	—	4	—	—	—	—	4	—	—	—	—
Грабово	—	88	—	3	3	—	—	10	—	—	10	1	5	1	—	455	14
Радзиволо	—	—	—	2	2	—	—	8	—	—	—	—	11	—	—	15	—
Райгородъ	—	51	—	3	3	—	—	5	—	—	10	—	16	—	30	137	5
Всего въ губерніи	—	1613	376	88	135	3	—	281	13	55	938	160	482	520	329	7492	10

Примечаніе: Въ 4-ой графѣ показано то число лошадей, которое жители городов и поселковъ доставляютъ на случай пожара подъ своею пожарнаго обоза; сверхъ того въ городѣ имеютъ пожарная команда имѣть пару собственныхъ лошадей.

обозы доставлятъ на случай пожара подъ своею пожарнаго обоза; сверхъ того въ городѣ



О НАСИЛЬСТВЕННЫХЪ И СЛУЧАЙНЫХЪ СМЕРТЯХЪ

въ Ломжинской губерніи за 1900 годъ.

THE UNIVERSITY OF CHICAGO LIBRARY

1911
1912
1913
1914
1915
1916
1917
1918
1919
1920
1921
1922
1923
1924
1925
1926
1927
1928
1929
1930
1931
1932
1933
1934
1935
1936
1937
1938
1939
1940
1941
1942
1943
1944
1945
1946
1947
1948
1949
1950
1951
1952
1953
1954
1955
1956
1957
1958
1959
1960
1961
1962
1963
1964
1965
1966
1967
1968
1969
1970
1971
1972
1973
1974
1975
1976
1977
1978
1979
1980
1981
1982
1983
1984
1985
1986
1987
1988
1989
1990
1991
1992
1993
1994
1995
1996
1997
1998
1999
2000
2001
2002
2003
2004
2005
2006
2007
2008
2009
2010
2011
2012
2013
2014
2015
2016
2017
2018
2019
2020
2021
2022
2023
2024
2025

1911
1912
1913
1914
1915
1916
1917
1918
1919
1920
1921
1922
1923
1924
1925
1926
1927
1928
1929
1930
1931
1932
1933
1934
1935
1936
1937
1938
1939
1940
1941
1942
1943
1944
1945
1946
1947
1948
1949
1950
1951
1952
1953
1954
1955
1956
1957
1958
1959
1960
1961
1962
1963
1964
1965
1966
1967
1968
1969
1970
1971
1972
1973
1974
1975
1976
1977
1978
1979
1980
1981
1982
1983
1984
1985
1986
1987
1988
1989
1990
1991
1992
1993
1994
1995
1996
1997
1998
1999
2000
2001
2002
2003
2004
2005
2006
2007
2008
2009
2010
2011
2012
2013
2014
2015
2016
2017
2018
2019
2020
2021
2022
2023
2024
2025

О ЧИСЛѢ УЧЕБНЫХЪ ЗАВЕДЕНІЙ И УЧАЩИХСЯ

въ Ломжинской губерніи за 1900 годъ.

НАЗВАНИЕ УЧЕБНЫХ ЗАВЕДЕНИЙ.	Въ губерномъ городѣ.			Въ уѣздахъ и другихъ городахъ.			Въ уѣздахъ.		Всего въ губерніи.					
	Число учебныхъ заведеній.	Число учащихся.		Число учебныхъ заведеній.	Число учащихся.		Число учебныхъ заведеній.	Число учащихся.		Число учебныхъ заведеній.	Число учащихся.			
		Мужского пола.	Женского пола.		Мужского пола.	Женского пола.		Мужского пола.	Женского пола.		Мужского пола.	Женского пола.	Обоего пола.	
Гимназіи: { Мужская VIII классная	1	419	—	—	—	—	—	—	1	419	—	419		
	{ Женская VII классная	1	—	234	—	—	—	—	1	—	234	234		
Двухклассныя начальныя училища: { Мужскія	1	243	—	—	—	—	4	357	—	5	600	—	600	
	{ Женскія	1	—	108	—	—	—	1	—	56	2	—	164	164
Одноклассныя начальныя училища: { мужскія	—	—	—	6	820	—	1	5	—	7	825	—	825	
	{ женскія	—	—	—	6	—	630	3	—	163	9	—	793	793
для обоего пола	—	—	—	—	—	—	123	7967	2596	123	7967	2596	10563	
Частныя учебныя заведенія III разряда: { женскія	—	—	—	—	—	—	—	1	—	10	1	—	10	10
	{ для обоего пола	—	—	—	—	—	—	1	49	17	1	49	17	66
Церковно-приходскія училища	1	24	12	—	—	—	2	47	45	3	71	57	128	
Евангелическіе кантораты	—	—	—	—	—	—	1	16	—	1	16	—	16	
Воскресно-ремесленныя начальныя училища	1	33	—	5	112	—	—	—	—	6	145	—	145	
Еврейскія казенныя начальныя училища	1	10	142	5	61	377	4	52	273	10	123	792	915	
Еврейскія вѣрнопольныя школы, хедеры, зиваботы и та-мудоты	52	562	—	182	1530	21	205	1506	—	439	3598	21	3619	
Итого	59	1291	496	204	2523	1028	346	9999	3160	609	13813	4684	18497	




СВѢДѢНІЯ

о начальныхъ училищахъ, находящихся въ Ломжинской губерніи

за 1900 годъ.

№ по плану.	Название участка.	В каких населенных пунктах он расположен.	На каком участке (или на нескольких) он расположен.	Подлежит ли участку отчуждение в пользу государства.	Городской бюджет.		В каком отношении он принадлежит к участку.	Есть ли при участии какие-либо здания или сооружения.	В каких состояниях находится здание и какие сооружения.	Средств, полученных от сдачи в аренду участка.										Его принадлежность к участку.	Зачислено ли для этой цели имущество.	Средств, полученных от сдачи в аренду участка.						
					Руб.	Коп.				Руб.	Коп.	Руб.	Коп.	Руб.	Коп.	Руб.	Коп.	Руб.	Коп.				Руб.	Коп.	Руб.	Коп.		
67	Чкаловское сельское.	г. Иваново.	г. Иваново.	23	—	200	—	126	—	Собственн.	Есть каменные строения, сданы в аренду 250 кв. саж.	Участие в каменных строениях.	50	94	64	62	26	22	30	9	8	6	8	1	Участн.	—	—	
68	Кувшиновское сельское.	Дер. Кувшино, г. Иваново.	Т. ж. е.	71	—	200	—	230	—	Населенн.	Каменные строения.	Участие в каменных строениях.	60	70	50	20	18	14	16	4	11	2	14	—	Землеу-ч. участн.	—	—	
69	Павловское сельское.	Дер. Павлово, г. Иваново.	10 в. г. Калужская и 12 в. г. Иваново.	60	—	250	—	129	—	Собственн.	Есть каменные строения, сданы в аренду 60 кв. саж. и каменный забор 2 вер.	Участие в каменных строениях, каменном заборе и участках земли.	45	92	117	27	56	12	23	11	24	1	20	3	1	Косвенн.	—	6 6
70	Воснесенское сельское.	Дер. Воснес, дер. Покровское, г. Иваново.	Ивановская, г. Иваново.	12	—	200	—	121	—	Товарищ.	Есть каменные строения, сданы в аренду 202 кв. саж.	Участие в каменных строениях, каменном заборе.	60	110	106	18	37	7	24	2	20	—	14	—	1	Участн.	—	—
71	Добринское сельское.	Дер. Добринское, г. Иваново.	г. Иваново.	20	—	200	—	122	—	Товарищ.	Есть каменные строения, сданы в аренду 60 кв. саж. и каменный забор 1 вер. и срубы 3 вер.	Участие в каменных строениях, каменном заборе и участках земли.	60	96	83	17	36	10	14	3	15	2	20	2	1	Участн.	—	—
72	Добринское сельское.	Дер. Добринское, г. Иваново.	Т. ж. е.	20	—	200	—	120	—	Товарищ.	Есть каменные строения, срубы 400 кв. саж., саж. каменный забор 1 1/2 дес. и срубы 7 в. срубы.	Участие в каменных строениях, каменном заборе и участках земли.	120	126	136	16	32	4	31	4	32	5	31	3	1	Косвенн.	—	1 1
73	Кобелевское сельское.	Дер. Кобелево, г. Иваново.	г. Иваново.	61	—	250	—	122	—	Товарищ.	Населенные каменные строения, сданы в аренду 100 кв. саж. и каменный забор 1 вер.	Участие в каменных строениях, каменных строениях и участках земли.	60	90	93	26	33	12	20	8	22	4	16	2	1	Косвенн.	—	4
74	Липинское сельское.	С. Липинское, г. Иваново.	г. Иваново.	56	—	1620	—	480	—	Товарищ.	Есть каменные строения и срубы.	Участие в каменных строениях.	150	—	125	—	33	—	37	—	29	—	27	—	3	Смешанн.	—	—
75	Липинское сельское.	Т. ж. е.	г. Иваново.	56	—	830	—	—	—	Товарищ.	Есть каменные строения и срубы.	Т. ж. е.	—	50	—	53	—	12	—	23	—	8	—	7	2	Смешанн.	Ручейный.	—
76	Мавловский уезд.	Гор. Иваново.	Гор. Иваново.	—	—	750	—	205	—	Собственн.	Весь каменный забор, сданы в аренду 700 кв. саж.	Участие в каменном заборе.	55	101	121	—	22	—	22	—	17	—	39	—	2	Землеу-ч. участн.	Корпусные помещения.	—
77	Мавловское сельское.	Т. ж. е.	Т. ж. е.	—	—	250	—	121	50	Товарищ.	—	Т. ж. е.	30	52	—	72	—	42	—	20	—	8	—	2	1	Землеу-ч. участн.	Населенные каменн.	—
78	Мавловское сельское.	Т. ж. е.	Корпусные помещения.	33	—	220	—	412	—	Населенн.	Есть каменные строения.	Доля в участках.	65	91	15	95	4	23	6	22	3	24	2	26	1	Участн.	Доля в каменных строениях.	—
79	Равнинское сельское.	г. Иваново.	г. Иваново.	60	—	250	—	232	—	Собственн.	Населенные каменные строения, сданы в аренду 250 кв. саж. и 2 вер. каменный забор.	Участие в каменных строениях и каменном заборе.	60	218	70	57	23	27	8	10	8	31	10	1	1	Смешанн.	Складские помещ.	5 5
80	Овчинское сельское.	Дер. Овчинское, г. Иваново.	Т. ж. е.	—	—	250	—	196	—	Населенн.	Каменные строения, сданы в аренду 100 кв. саж. и каменный забор 2 1/2 вер.	Участие в каменных строениях.	60	57	26	25	25	7	14	3	9	10	9	—	1	Участн.	Корпусные помещ.	2 2
81	Красносельское сельское.	г. Иваново.	г. Иваново.	60	—	250	—	115	—	Собственн.	Каменные строения, сданы в аренду 1 вер. и каменный забор 2 1/2 вер.	Участие в каменных строениях.	70	120	94	40	36	7	16	2	26	24	10	7	1	Участн.	Перегон, сарай, и другие строения.	10 10
82	Дружбинское сельское.	Дер. Дружинское, г. Иваново.	Т. ж. е.	61	—	250	—	111	—	Товарищ.	Есть каменные строения, сданы в аренду 85 кв. саж.	Участие в каменных строениях.	60	57	12	39	9	16	2	2	1	—	—	—	1	Участн.	—	—
83	Павловское сельское.	Дер. Павлово, г. Иваново.	г. Иваново.	30	—	200	—	262	—	Населенн.	Каменный забор 3 вер.	Участие в каменном заборе.	40	50	48	22	26	12	11	4	9	5	2	—	1	Участн.	—	—
84	Новосельское сельское.	Дер. Новосельское, г. Иваново.	г. Иваново.	30	—	250	—	102	—	Собственн.	Есть каменные строения, сданы в аренду 2 кв. саж.	Участие в каменных строениях.	40	56	38	12	12	5	17	7	8	—	1	—	1	Участн.	—	—
85	Гусевское сельское.	Дер. Гусевское, г. Иваново.	Т. ж. е.	30	—	250	—	110	—	Товарищ.	Весь каменный забор, сданы в аренду 450 кв. саж. и каменный забор 1 вер.	Участие в каменном заборе и участках земли.	45	55	50	20	20	10	14	8	10	2	6	—	1	Участн.	Складские помещ.	—
86	Червоновское сельское.	Дер. Червоновское, г. Иваново.	г. Иваново.	61	—	200	—	162	—	Товарищ.	Есть каменные строения, сданы в аренду 2 вер.	Участие в каменных строениях.	60	77	84	31	41	10	16	12	11	8	16	1	1	Участн.	—	9 9
87	Шальновское сельское.	Дер. Шальновское, г. Иваново.	г. Иваново.	60	—	250	—	110	—	Товарищ.	Каменный забор 2 1/2 вер.	Участие в каменном заборе.	70	80	67	12	20	3	15	9	17	1	15	—	1	Землеу-ч. участн.	Складские помещ.	—
88	Красносельское сельское.	Дер. в с. д. Иваново.	г. Иваново.	80	—	250	—	94	—	Товарищ.	Есть каменные строения, сданы в аренду 30 кв. саж. и срубы 30 кв. саж.	Участие в каменных строениях.	65	82	60	22	18	7	26	9	12	5	2	1	1	Косвенн.	Маленькие избыток по дереву, и другие каменные каменн.	—




СВѢДѢНІЯ

объ учащихся въ начальныхъ училищахъ, находящихся
въ Ломжинской губерніи

за 1900 годъ.

ПО ОБОРОТУ ГОРОДСКИХЪ ДОХОДОВЪ И КАПИТАЛОВЪ


въ Ломжинской губерніи за 1900 годъ.



О ГМИННЫХЪ СБОРАХЪ


въ Ломжинской губерніи за 1900 годъ.

№ по порядку.	Наименованіе уѣздовъ.	ИЗРАСХОДОВА										Н О В Ъ 1900 Г О Д У.										Пространство областной сборной земли съ де- сятинами.	Размѣръ сбора съ десятины земли.
		На содержаніе гминнаго управленія.					На содержаніе гминна- го суда.					На содержаніе гминныхъ начальныхъ училищъ.	Расходы областной губернскаго управленія въ силу разныхъ правительствен- ныхъ распоряженій.		На обществен- ныя надобности, установленныя свѣдѣніями гми- нныхъ сходокъ.		Итого.						
		Личныя расходы.		Капиталы и другіе рас- ходы.			Насѣ- льничій.		Личныя расходы.				Капиталы и другіе рас- ходы.		Рубль.	Коп.			Рубль.	Коп.	Рубль.		
		Рубль.	Коп.	Рубль.	Коп.	Рубль.	Коп.	Рубль.	Коп.	Рубль.	Коп.	Рубль.	Коп.	Рубль.			Коп.	Рубль.					
1	Домжанскій . . .	8524	—	2420	10	945	—	—	—	2906	7	—	—	9478	39	3794	8	7463	3	35530	67	114187	31,3
2	Кольчменскій . . .	4480	—	2621	48	385	—	—	—	1609	76	—	—	5406	19	3585	66	7331	85	25419	94	93461	27,1
3	Мазовецкій . . .	4970	15	1557	13	275	—	1163	51	—	—	—	—	6319	61	3419	30	1475	49	19180	19	104090	18,5
4	Мазовскій . . .	3120	—	2077	25	—	—	1005	36	—	—	—	—	3678	—	4063	93	3186	74	17131	28	82900	20,6
5	Островскій . . .	8338	—	2816	75	458	—	1970	15	—	—	—	—	7200	13	3420	52	12100	39	36303	94	100419	36,2
6	Остроленскій . . .	4875	—	2107	89	120	—	1810	28	—	—	—	—	4785	51	2940	12	3525	52	20164	32	93907	21,4
7	Щучинскій . . .	5711	—	3731	10	385	—	—	—	1962	73	—	—	5564	—	2806	42	5374	—	25534	25	93172	27,3
	Итого . . .	40018	15	17331	70	2568	—	5949	30	6478	56	—	—	42431	83	24030	3	40457	2	179264	59	681836	26,2



О ДѢЙСТВІЯХЪ ГМИННЫХЪ ССУДО-СБЕРЕГАТЕЛЬНЫХЪ КАССЪ

въ Ломжинской губерніи за 1900 годъ.




ОБЪ ОБОРОТАХЪ ГОСУДАРСТВЕННЫХЪ СБЕРЕГАТЕЛЬНЫХЪ КАССЪ

въ Ломжинской губерніи за 1900 годъ.

№ по порядку	Наименование сберегательных касс	Остаток к 1-му января 1901 г. вкладами в кассе				Внесено в 1900 году			
		Наличные денежные.		% бумажных.		Наличные денежные.		% бумажных.	
		Руб.	Коп.	Руб.	Коп.	Руб.	Коп.	Руб.	Коп.
1	Лонжисская государственная сберегательная касса № 497 при Отделении Государственного Банка <i>Присоединяет к ней леново-телеграфную сберегательную кассу:</i>	298621	93	8386	97	23173	48	14274	44
2	№ 1 в городе Лодзь	9823	94	—	—	9864	50	—	—
3	№ 2 в городе Кошалин	12986	30	—	—	8239	39	—	—
4	№ 3 в посаде Ставиза	6067	19	—	—	9219	75	—	—
5	№ 4 в посаде Забярда	12479	42	—	—	10750	77	—	—
6	№ 5 в посаде Кабадно	1076	91	—	—	312	75	—	—
7	№ 6 в деревни Массово	Открыта	в	1900 г.	—	404	56	—	—
	Итого	340855	90	8386	97	270684	75	14274	44
8	Лонжисская государственная сберегательная касса № 504 при Губернском Канцелярском <i>Мамонская государственная сберегательная касса № 621 при Уездном Канцелярском</i>	6115	43	—	—	22630	22	1000	—
	Присоединяет к ней леново-телеграфную сберегательную кассу:	38994	76	—	—	32185	43	—	—
9	№ 1 в городе Гомонин	12516	—	—	—	9144	—	—	—
10	№ 2 в посаде Шклянов	7261	3	—	—	10400	23	—	—
11	№ 3 в посаде Мамонин	2210	80	—	—	1363	58	—	—
12	№ 4 на станции Дам	27684	44	—	—	18318	25	—	—
13	№ 5 на станции Шелово	1738	29	—	—	2088	50	—	—
	Итого	84223	41	—	—	72575	—	1000	—
15	Мамонская государственная сберегательная касса № 622 при Уездном Канцелярском <i>Присоединяет к ней леново-телеграфную сберегательную кассу:</i>	94770	15	—	—	85301	12	—	—
	№ 1 в городе Мамон	8831	69	—	—	4448	75	—	—
	Итого	108851	84	—	—	89649	87	—	—
17	Островецкая государственная сберегательная касса № 623 при Уездном Канцелярском <i>Присоединяет к ней леново-телеграфную сберегательную кассу:</i>	117195	37	2520	27	11939	39	2305	73
	№ 1 в городе Островец	10698	72	—	—	7027	—	—	—
	№ 2 в посаде Чижая	2843	68	—	—	2653	75	—	—
	№ 3 на станции Мамон	3092	99	—	—	1164	35	—	—
	№ 4 в посаде Нурь	1129	76	—	—	844	—	—	—
	Итого	154931	93	2520	27	132260	39	2305	73
22	Островецкая государственная сберегательная касса № 624 при Уездном Канцелярском <i>Присоединяет к ней леново-телеграфную сберегательную кассу:</i>	160698	11	—	—	190077	85	—	—
	№ 1 в городе Островец	4465	15	—	—	2929	12	—	—
	№ 2 в посаде Мамонин	18349	60	—	—	10812	46	—	—
	№ 3 в деревни Гуляш	1238	8	—	—	1385	34	—	—
	№ 4 в посаде Кавад (Мамонского уезда)	2287	15	—	—	2923	25	—	—
	№ 5 в посаде Баранов	367	90	—	—	1833	35	—	—
	№ 6 в деревни Кавандо	357	71	—	—	1944	30	—	—
	№ 7 в посаде Сидово	Открыта	в	1900 г.	—	758	39	—	—
	Итого	184863	68	—	—	202224	17	—	—
30	Щучинская государственная сберегательная касса № 626 при Уездном Канцелярском <i>Присоединяет к ней леново-телеграфную сберегательную кассу:</i>	61250	18	8300	—	74923	63	2900	—
	№ 1 в посаде Грабо	60929	55	7200	—	51836	—	1200	—
	№ 2 в городе Шушин	2163	58	—	—	1669	8	—	—
	№ 3 в посаде Райдрот	11805	29	—	—	1618	21	—	—
	Итого	109240	10	15400	—	144927	2	3700	—
	Всего в кассе Леново-телеграфной	931475	96	26397	24	915279	39	21810	11
	в В.Т.О.М.Б.Ч.Н.С.С.В.	—	—	—	—	—	—	—	—
	По указу при Отделении Государственного Банка	296091	91	8386	97	23173	48	14274	44
	По указу при Уездном Канцелярском в одной при Губернском Канцелярском	425364	80	10720	27	243597	66	5005	75
	По 50 леново-телеграфных кассам	209280	13	7200	—	219098	6	1300	—


Примечание	Востребовано в 1900 году				Остаток к 1-му янв 1901 года				К 1 янв 1901 г. в кассе в наличные деньги	В 1900 г. было в кассе по балансу	В 1900 г. по балансу	К 1 янв 1901 г. в кассе по балансу	Общая величина в течение 1900 г. в кассе					
	Наличные денежные.		% бумажных.		Наличные денежные.		% бумажных.											
	Руб.	Коп.	Руб.	Коп.	Руб.	Коп.	Руб.	Коп.										
	Руб.	Коп.	Руб.	Коп.	Руб.	Коп.	Руб.	Коп.	Руб.	Коп.	Руб.	Коп.	Руб.	Коп.	Руб.	Коп.		
	4998	37	230729	68	2884	74	218154	5	19776	69	337930	74	1344	490	441	1393	2010	1738
	347	36	9503	30	—	—	10322	50	—	10322	50	132	228	92	788	991	911	349
	220	99	10228	39	—	—	11064	10	—	11064	10	100	47	40	107	281	82	
	183	27	4908	78	—	—	10338	45	—	10338	45	42	64	27	70	222	64	
	330	23	9803	36	—	—	12756	77	—	12756	77	126	287	84	329	604	197	
	21	47	735	77	—	—	855	36	—	855	36	45	1	3	38	72	15	
	—	56	301	50	—	—	203	56	—	203	56	—	13	2	1	38	5	
	10103	20	256139	6	2884	74	265064	19	19776	69	382821	48	1789	140	639	2740	4140	2443
	223	69	15418	70	—	—	13792	64	1000	14792	64	60	244	66	228	758	304	
	1364	60	25058	74	—	—	46358	55	—	46358	55	221	129	68	292	375	183	
	330	16	6030	35	—	—	10723	81	—	10723	81	59	75	3	111	318	83	
	278	28	7697	89	—	—	10942	44	—	10942	44	81	72	40	113	207	144	
	31	18	2922	9	—	—	683	48	—	683	48	34	10	11	23	44	21	
	879	30	13787	90	—	—	28149	19	—	28149	19	139	90	51	168	414	166	
	57	68	840	11	—	—	3054	35	—	3054	35	30	25	16	39	140	20	
	2161	89	56348	48	—	—	104609	62	1000	104609	62	544	411	709	746	1398	628	
	3114	9	90780	38	—	—	92305	8	—	92305	8	412	394	214	483	1191	641	
	101	69	5738	97	—	—	4923	16	—	4923	16	55	82	51	86	431	131	
	3275	78	96339	35	—	—	97228	24	—	97228	24	468	368	265	569	1621	760	
	3833	49	137700	61	511	15	111158	4	4314	85	119478	90	559	71	213	617	1696	822
	283	73	12039	19	—	—	5980	27	—	5980	27	114	42	52	104	277	145	
	148	83	1853	57	—	—	5792	69	—	5792	69	50	27	18	69	196	43	
	39	34	5110	40	—	—	3233	38	—	3233	38	47	18	64	109	57		
	45	17	153	9	—	—	1324	4	—	1324	4	12	9	4	12	75	—	
	4397	76	144891	66	511	15	159698	42	4314	85	129013	27	772	404	305	871	1824	1063
	3057	—	189380	78	—	—	107722	18	—	107722	18	559	392	282	339	988	921	
	181	19	4125	88	—	—	3519	8	—	3519	8	51	31	29	56	102	63	
	522	11	11491	17	—	—	18184	—	—	18184	—	155	37	42	110	160	86	
	44	12	1022	92	—	—	1722	50	—	1722	50	10	19	7	22	88	11	
	108	57	3162	24	—	—	4166	78	—	4166	78	45	60	25	60	195	54	
	30	—	704	50	—	—	1316	65	—	1316	65	18	39	18	39	177	40	
	33	71	389	39	—	—	1018	36	—	1018	36	13	4	16	60	60	18	
	6	65	44	50	—	—	720	63	—	720	63	20	12	18	15	72	13	
	3925	38	91639	39	—	—	132120	35	—	132120	35	811	685	422	874	1854	1205	
	1950	97	92935	11	4900	—	85300	9	5800	91400	9	408	427	465	570	1280	739	
	2073	9	29483	8	500	—	29408	58	7000	83308	58	330	359	175	444	1538	538	
	73	29	1898	19	—	—	1809	84	—	1809	84	19	31	21	77	39		
	426	75	7643	54	—	—	20814	91	—	20814	91	76	88	54	110	378	75	
	4539	20	102311	92	5400	—	185433	40	12700	197323	40	833	925	513	1255	2345	1853	
	9939	21	866559	35	8795	30	1009889	3	38793	847480	36	5217	3741	2403	6055	12399	7781	
	8998	32	230729	68	2884	74	218154	5	19776	69	337930	74	1344	490	441	1393	2010	1738
	13237	84	501235	83	5411	15	448784	58	11928	45	468989	43	2220	1627	1108	2729	5668	3068
</																		



О ГУБЕРНСКОМЪ ЗЕМСКОМЪ ДОРОЖНОМЪ СБОРѢ

въ Ломжинской губерніи за 1900 годъ.

НАИМЕНОВАНИЕ УЪЗДОВЪ.	Слѣдовало поступить.				Причислено.				Исключено.				Възвѣщено.				Осталось въ недоимкѣ къ 1 января 1901 г.						
	Недоимокъ прежнихъ лѣтъ.		Оклада 1900 г.		Недоимокъ прежнихъ лѣтъ.		Оклада 1900 г.		Недоимокъ прежнихъ лѣтъ.		Оклада 1900 г.		Недоимокъ прежнихъ лѣтъ.		Оклада 1900 г.		Недоимокъ прежнихъ лѣтъ.		Оклада 1900 г.		ВСЕГО.		
	Рубл.	Коп.	Рубл.	Коп.	Рубл.	Коп.	Рубл.	Коп.	Рубл.	Коп.	Рубл.	Коп.	Рубл.	Коп.	Рубл.	Коп.	Рубл.	Коп.	Рубл.	Коп.	Рубл.	Коп.	
Ломлинскій	3576	59	12984	—	—	—	—	—	—	—	—	—	—	1136	55	12263	45	2440	4	720	55	3160	59
Кольевскій	240	91	8848	62	—	—	—	—	—	—	—	—	—	235	50	8821	40	5	41	27	22	32	63
Мазовецкій	65	69	8904	38	—	—	—	—	—	—	—	—	—	65	59	8904	9	—	10	—	29	—	39
Маковскій	—	4	7397	19	—	—	—	—	—	—	—	—	—	4	7397	19	—	—	—	—	—	—	—
Островскій	86	44	8809	2	—	—	—	—	—	—	—	—	—	56	88	8801	88	29	56	7	14	36	70
Остроленскій	—	—	8133	27	—	—	—	—	—	—	—	—	—	—	—	8133	27	—	—	—	—	—	—
Щучинскій	1492	55	8328	50	—	—	—	—	—	—	—	—	—	284	31	8091	67	1208	24	236	83	1445	7
Итого	5462	22	63404	98	—	—	—	—	—	—	—	—	—	1778	87	62412	95	3683	35	992	3	4675	38



О ЧИСЛѢ И ПРОТЯЖЕНІИ ГОСУДАРСТВЕННЫХЪ ШОССЕ


ВѢДОМСТВА МИНИСТЕРСТВА ПУТЕЙ СООБЩЕНІЯ


И ЗЕМСКИХЪ ДОРОГЪ 1-го и 2-го РАЗРЯДА

въ Ломжинской губерніи за 1900 годъ.

№ по порядку.	НАИМЕНОВАНИЕ ДОРОГЪ.	ПРОТЯЖЕНІЕ ДОРОГИ ВЪ ПРІДѢЛАХЪ.																								Въ верстахъ.													
		Ломжинскаго уѣзда.		Ковалевскаго уѣзда.		Мазовскаго уѣзда.		Мокоскаго уѣзда.		Островскаго уѣзда.		Островецкаго уѣзда.		Щучинскаго уѣзда.		Всѣхъ губерній.																							
		Шоссейн.		Гужовыя пути.		Шоссейн.		Гужовыя пути.		Шоссейн.		Гужовыя пути.		Шоссейн.		Гужовыя пути.		Шоссейн.																					
		Верт.	Самой.	Верт.	Самой.	Верт.	Самой.	Верт.	Самой.	Верт.	Самой.	Верт.	Самой.	Верт.	Самой.	Верт.	Самой.	Верт.	Самой.																				
46	Остроленско-Вашковская										21	250		29	375										51	125													
47	Чидско-Нурская										14	250														14	250												
48	Ясенидско-Нурская										15														15		2												
49	Островско-Брокская										11	375														11	375												
50	Островско-Шутуская										30															30													
51	Брокско-Чижевская										29															29													
52	Шудборско-Гоніорівская										10	250														10	250												
53	Малыно-Бугская										2															2													
54	Бороно-Шутская										250															250													
55	Остроленско-Мышвицкая												4	273	39	477									4	273	39	477											
55	Мышвицко-Хорезьская										16															16		1											
57	Мышвицко-Ирамышская												7													7		1											
58	Вандейско-Щучинская																								25		25												
59	Щучинско-Кенигсбергская																								4		4												
60	Щучинско-Гонюндзкая																								22	250		22	250										
61	Грасво-Гонюндзкая																								20	250		20	250										
62	Грасво-Фашинская																								6		6												
63	Грасво-Щучинская																								10	375		10	375										
64	Грасво-Влашевская																								15		15												
65	Радзидово-Осеовицкая																								16	125		16	125	2									
66	Щучинско-Запѣцкая																								6		6												
67	Щучинско-Радзидовская																								5	171	14	79	5	171	14	79	4						
	Итого 67 дорогъ	6	200	238	425			181				52	375		154	250									308	375	4	273	176	377	5	171	156	79	16	144	1368	381	38
	Всего въ губерніи	201	438	245	425	52	332	181		106	49	79	366	58	370	161	130	145	227						308	375	81	455	208	307	82	51	161	99	729	365	1446	202	102

РОССІЙСКАЯ
ИМПЕРАТОРСКАЯ
БИБЛИОТЕКА
1876 г.





10-й стр.

