




I  
5716

LXII-88

Библиотека Центрального  
Статистического Управления  
~~М.О. 19~~  
Дис. № 23614  
Шифр. №




100507

Л149а <sup>И</sup>  
5116  
VIII-1

1594

ОБЗОРЪ  
ЛОМЖИНСКОЙ ГУБЕРНИИ  
ЗА 1902 ГОДЪ.



Библиотека Центрального  
Статистического Управления  
~~..... для 19 .. г.~~  
~~И.в. № ..~~  
~~Шифр. № ..~~

7

26 1938

Госуд. публичная  
историческая  
библиотека РСФСР  
№ 34433.1981г.

Печатано по распоряжению Г. Начальника Ломжинской губернии.

# ОГЛАВЛЕНІЕ.

## I. Естественныя и производительныя силы губерніи и экономическая дѣятельность ея населенія.

	Стр.
А) Границы, поверхность и административное дѣленіе губерніи . . . . .	5
Б) Пространство земель въ губерніи и распредѣленіе ихъ по угодіямъ и роду владѣнія . . . . .	7
В) Число зданій въ губерніи . . . . .	10
Г) Земледѣліе . . . . .	12
Д) Обеспеченіе народнаго продовольствія . . . . .	32
Е) Лѣсоводство . . . . .	33
Ж) Промышленность заводская и фабричная . . . . .	38
З) Торговля . . . . .	42
И) Сберегательныя кассы . . . . .	46
І) Кредитныя учрежденія . . . . .	47
К) Движеніе населенія . . . . .	56

## II. Подати и повинности.

А) Окладныя и неокладныя подати и взысканія . . . . .	66
Б) Государственныя и земскіе сборы:	
а) Транспортный сборъ . . . . .	68
б) Дорожный сборъ . . . . .	68
в) Страховой сборъ . . . . .	70
г) Сборъ по застрахованію рогатаго скота отъ чумы . . . . .	70
г) Гминныя сборы . . . . .	71
д) Божничныя сборы . . . . .	71
В) Городскіе доходы и расходы . . . . .	74
Г) Акцизные сборы . . . . .	78
Д) Отправленіе натуральныхъ повинностей:	
а) Квартирная повинность . . . . .	86
б) Подводная повинность . . . . .	89
в) Дорожная повинность . . . . .	90
г) Военская повинность . . . . .	91

## III. Общественное благоустройство и благочиніе.

А) Казенныя и общественныя зданія:	
1) Православныя церкви и храмы другихъ исповѣданій . . . . .	96
2) Зданія для помѣщенія государственныхъ и общественныхъ учреждений . . . . .	96
Б) Дороги, мосты и переправы . . . . .	99
В) Почты и телеграфы . . . . .	104
Г) Народная нравственность . . . . .	108
Д) Арестанты, тюремныя замки, аресты и этапъ . . . . .	109
Е) Пожары . . . . .	119


<b>IV. Народное здравіе и общественное призрѣніе.</b>	Стр.
А) Врачебный персоналъ и аптеки . . . . .	120
Б) Оспопрививаніе. Сифилисъ . . . . .	122
В) Больницы . . . . .	122
Г) Эпидеміи . . . . .	124
Д) Эпизоотіи . . . . .	124
Ж) Насильственныя и случайныя смерти . . . . .	133
З) Богадѣльни . . . . .	134
И) Мѣстное Управленіе Россійскаго Общества Краснаго Креста . . . . .	137
1) Православное Попечительство при Ломжинской Св.-Троицкой соборной церкви . . . . .	140

<b>V. Народное просвѣщеніе.</b>	
А) Учебныя заведенія . . . . .	141
Б) Народное образованіе . . . . .	156
В) Библіотеки, музеи, книжныя лавки, типографіи, литографіи, фотографіи и театры . . . . .	161

<b>VI. О ходѣ крестьянскаго дѣла въ губерніи.</b>	
А) Общее положеніе крестьянскаго дѣла . . . . .	169
Б) Гминное самоуправленіе . . . . .	171
В) Дѣйствія гминныхъ ссудо-сберегательныхъ кассъ . . . . .	171
Г) Попечительство о народной трезвости . . . . .	172

**Вѣдомости, приложенныя къ обзору губерніи.**

1) О посѣвѣ и урожаѣ хлѣбовъ . . . . .	№ 1.
2) О фабрикахъ и заводахъ . . . . .	№ 2
3) О торговыхъ и промышленныхъ предпріятіяхъ, подлежащихъ платежу раскладочнаго и процентнаго сборовъ . . . . .	№ 3.
4) О движеніи населенія . . . . .	№ 4, лит. А, Б и В.
5) О поступленіи окладныхъ и неокладныхъ сборовъ . . . . .	№ 5, лит. А.
6) О распредѣленіи недоимокъ по городамъ и уѣздамъ . . . . .	№ 5, лит. Б.
7) О числѣ и родѣ преступленій . . . . .	№ 6, лит. А, Б и В.
8) О дѣятельности земской стражи . . . . .	№ 6, лит. Г.
9) О числѣ мѣстъ заключенія и количествѣ содержащихся въ нихъ арестантовъ . . . . .	№ 6, лит. Д.
10) О состояніи пожарной части . . . . .	№ 7.
11) О насильственныхъ и случайныхъ смертяхъ . . . . .	№ 8.
12) О числѣ учебныхъ заведеній и учащихся . . . . .	№ 9.
13) Свѣдѣнія о начальныхъ училищахъ . . . . .	Прилож. I къ вѣд. № 9.
14) Свѣдѣнія объ учащихся въ начальныхъ училищахъ . . . . .	Прилож. II къ вѣд. № 9.
15) О городскихъ доходахъ и капиталахъ . . . . .	№ 10.
16) О гминныхъ сборахъ . . . . .	№ 11.
17) О дѣйствіяхъ гминныхъ ссудо-сберегательныхъ кассъ . . . . .	№ 12.
18) Объ оборотахъ государственныхъ сберегательныхъ кассъ . . . . .	№ 13.
19) О земскомъ дорожномъ сборѣ . . . . .	№ 14.
20) О числѣ и протяженіи государственныхъ земскихъ дорогъ . . . . .	№ 15.



# Обзоръ

## Ломжинской губерніи

### за 1902 годъ.

#### I. Естественныя и производительныя силы губерніи и экономическая дѣятельность ея населенія.

##### A. Границы, поверхность и административное дѣленіе губерніи.

Ломжинская губернія занимаетъ сѣверо-восточную часть Привислинскаго края и граничитъ: съ сѣвера почти по сухому пути съ Сувальскою губерніею и Пруссіею, съ запада, по сухому пути и по рѣкѣ Омюлеву, — Плоцкою губерніею, съ юга, по рѣкамъ Нареву и Бугу, — Варшавскою и Сѣдлецкою губерніями и, наконецъ, съ востока, по рѣкамъ: Нурцу, Лизѣ, Нареву, Бобру и Неттѣ и, отчасти, по Августовскому каналу, — Гродненскою и Сувальскою губерніями.

Рѣки губерніи принадлежатъ къ системѣ рѣки Вислы. Изъ нихъ считаются судоходными притоки Вислы: Наревъ и Бугъ, и притокъ Нарева — Боберь. При сѣверной окраинѣ губерніи находится нѣсколько озеръ съ прѣсною водою, изъ которыхъ самыя значительныя Райгородское и соединенное съ нимъ рѣкою Егржнею — озеро Дренство.

Рѣкою Наревъ, протекающею съ сѣверо-востока къ юго-западу, Ломжинская губернія дѣлится на двѣ почти равныя части, изъ коихъ правая, по направленію къ Пруссіи, болѣе низменна и болотиста, лѣвая же, въ сторону Сѣдлецкой губерніи, возвышенна и суха. Въ послѣдней особенно выдается дѣль возвышенностей и холмовъ, покрытыхъ лѣсомъ и извѣстныхъ подъ названіемъ „Червоный боръ“.

Почва почти всей губерніи супесчаная, а мѣстами песчаная, по большей части мелкозернистая, образовавшаяся во время второй ледниковой эпохи. По механическому и химическому Маркеревскимъ анализамъ, супесокъ Ломжинской губерніи содержитъ около 40% мелкозернистаго кварцеваго песку, придающаго почвѣ видъ и свойства глинистыхъ, но вмѣстѣ съ тѣмъ и всѣ недостатки тяжелыхъ, холодныхъ почвъ. Такъ какъ при этихъ недостаткахъ въ почвѣ заключается весьма немного извести, то она въ общемъ должна быть причислена къ разряду малопродуктивныхъ, не особенно щедро вознагражда-

дающих трудъ земледѣльца; тѣмъ не менѣе въ мѣстности около Буга встрѣчаются и болѣе плодородныя пространства, покрытыя сверху довольно толстымъ слоемъ глины.

Въ низменныхъ и мокрыхъ мѣстахъ сѣверной части губерніи <sup>1)</sup> находятся значительныя залежи торфа, который употребляется населеніемъ на топливо. Къ сожалѣнію, добываніе торфа изъ земли и приготовленіе изъ него топлива производится мѣстными крестьянами самымъ первобытнымъ способомъ, между тѣмъ какъ матеріалъ этотъ съ каждымъ годомъ входитъ все въ большее и большее потребленіе, въ особенности со времени введенія въ здѣшнемъ краѣ лѣсоохранительнаго закона, послѣдствіемъ котораго было сильное вздорожаніе дровъ.

Площадь губерніи, по исчисленію генераль-маіора Стрѣльбицкаго <sup>2)</sup>, заключаеть суши 191,46 квадратныхъ миль, иначе 9265,9 квадратныхъ верстъ или 965198 десятинъ, и значительныхъ внутреннихъ водъ 14,4 квадратныхъ верстъ. По площади Ломжинская губернія занимаетъ среди губерній Приислинскаго края 8 мѣсто.

Въ административномъ отношеніи губернія дѣлится на 7 уѣздовъ съ 7 городами и 72 гминами.

Нижеслѣдующая таблица показываетъ площадь каждаго уѣзда <sup>3)</sup>, число гминъ въ немъ и количество населенныхъ мѣстъ.

Наименованіе уѣздовъ.	Площадь уѣзда въ квадратныхъ верстахъ.											Число городовъ и уѣздовъ.											Итого населенныхъ мѣстъ въ уѣздѣ.
	Число городовъ и уѣздовъ.	Число гминъ.	Поселковъ.	Крестьянскихъ селъ и деревень.	Крестьянскихъ поселковъ и выселковъ.	Мелкопомѣстныхъ селъ и деревень.	Поселковъ и выселковъ мелкой пахоты.	Селъ и деревень, населенныхъ крестьянами, земледѣльцами и усадьбами-земледѣльцами.	Помѣщичьихъ имѣній, фольварковъ.	Тѣлесныхъ и частныхъ земныхъ усадебъ, мелкихъ частныхъ усадебъ и виллоевыхъ поселковъ.	Жесткопородныхъ станцій въ сторонѣ отъ станцій посылки въ сторонѣ отъ станцій посылки.	Возвѣтъ казармъ и кордонныхъ пограничной стражи, расквартированныхъ отдѣльно отъ другихъ населенныхъ мѣстъ.	Прочихъ отдѣльныхъ поселковъ.	Итого населенныхъ мѣстъ въ уѣздѣ.									
Ломжинскій .	1589,5	1 14	4 113	9 175	7 74	80	20 31	4 13	531														
Кольяненскій .	1343,7	1 9	2 157	1 71	—	45	39 24	—	6 4	350													
Мазовецкій .	1246,3	1 9	4 58	6 236	6 83	66	18 70	—	5 553														
Маковский .	1012,8	1 8	2 129	23 110	23 53	61	54 4	1 14	475														
Островскій .	1375,0	1 12	5 235	44 135	6 76	87	102 59	2 35	787														
Остроленскій	1424,2	1 11	3 152	49 74	—	43	39 42	20 12	6 441														
Щучинскій .	1288,8	1 9	4 87	44 45	6 89	62	22 23	40 11	434														
Всего въ губерніи . .	9280,3	7 72	24 931	176 846	48 463	434	282 207	65 88	3571														

Изъ этой таблицы оказывается, что въ Ломжинской губерніи одинъ населенный пунктъ приходится среднимъ числомъ на площадь въ 2,6 квадратныхъ верстъ.

<sup>1)</sup> Въ особенности въ Кольяненскомъ уѣздѣ.

<sup>2)</sup> Въ 1882 году, сочиненіе «Superficie de l'Europe».

<sup>3)</sup> По исчисленіямъ генераль-маіора Стрѣльбицкаго.

**Б. Пространство земель въ губерніи и распределеіе ихъ по угодіямъ и роду владѣнія.**

По свѣдѣніямъ, изданнымъ Варшавскимъ Статистическимъ Комитетомъ въ 1898 году <sup>1)</sup>, общее пространство земель Ломжинской губерніи составляетъ 903421 десятину. По угодіямъ земля эта распределяется такимъ образомъ:

1) подъ усадьбами и садами . . . . .	30137	десятины.
2) пахатной земли . . . . .	414389	„
3) луговъ . . . . .	98594	„
4) пастбищъ . . . . .	113013	„
5) лѣсовъ . . . . .	202008	„
и 6) неудобной земли . . . . .	45280	„

Изъ означеннаго количества, 903421 десятины, принадлежить:

1) крестьянамъ . . . . .	261443	десят.
2) мелкой шляхтѣ . . . . .	300199	„
3) посадскимъ жителямъ . . . . .	18963	„
4) городскимъ . . . . .	12562	„
5) крупнымъ землевладѣльцамъ (помѣщикамъ) . . . . .	198042	„
6) казнѣ . . . . .	110533	„
7) прочимъ владѣльцамъ . . . . .	1679	„

Свѣдѣнія о распределеіи земель по угодіямъ и роду владѣнія отдѣльно по каждому уѣзду Ломжинской губерніи показаны въ нижеслѣдующихъ таблицахъ:

Название уѣздовъ.	Общее пространство аемли.	Распределеіе по угодіямъ.					
		Поль усадьба-хи.	Пахатной.	Луговъ.	Пастбищъ.	Лѣсовъ.	Неудобной.
		Д е с я т и н ь.					
Ломжинскій . . .	158758	6267	80254	13876	16763	35139	6459
Кольненскій . . .	128685	3109	58393	19159	13705	28599	5720
Мазовецкій . . .	114582	5173	65532	10027	9863	18411	5576
Маковский . . .	96485	2985	46240	7832	12174	24810	2444
Островскій . . .	142640	6159	67255	9612	11372	38703	9539
Остроленскій . .	142419	3228	50731	19675	22504	36453	9828
Щучинскій . . .	119852	3216	45984	18413	26632	19893	5714
Итого . . .	903421	30137	414389	98594	113013	202008	45280

<sup>1)</sup> Выпускъ XV Трудовъ Варшавскаго Статистическаго Комитета: „Поземельная собственность въ десяти губерніяхъ Царства Польскаго за 1894 годъ“.

Наименованіе уѣздовъ.	Распределеніе по роду владѣнія.							
	Общее пространство земли.	Крестыианскія земли.	Мелкой пашты.	Поселенныхъ двггелей.	Городскихъ двггелей.	Крупныхъ землевладѣльцевъ.	Казенной.	Прочихъ владѣльцевъ.
		Д е с я т и н ь.						
Ломжинскій . .	158758	32410	68539	5509	1677	42552	7806	265
Кольненскій . .	128685	50995	30554	303	2071	33683	22043	36
Мазовецкій . .	114582	14963	69584	1456	2861	25179	56	483
Маковскій . . .	96485	24328	33445	1685	471	31752	4743	61
Островскій . .	142640	47560	28116	3211	3561	31474	28009	709
Остроленскій .	142419	68211	31372	980	1376	15463	24963	54
Щучинскій . .	119852	22976	38589	5819	545	28939	22913	71
Итого . . .	903421	261443	300099	18963	12562	198042	110533	1679

Процентныя отношенія:

По уѣздамъ.	На 100 десятинь земли.					На 100 десятинь земли.							
	Подъ усадьбами и селами.	Пашенной.	Д у г о в ь.	Пастбищъ.	Л ъ с о в ь.	Неудрбной.	Крестыианскон.	М е л к о й пашты.	Поселенной.	Городской.	Крупныхъ землевладѣльцевъ.	Казенной.	Прочихъ владѣльцевъ.
Ломжинскому . .	3,9	50,6	8,7	10,6	22,1	4,1	20,4	43,2	3,5	1,0	26,8	4,9	0,2
Кольненскому . .	2,7	44,8	14,7	10,6	21,3	5,9	39,6	23,8	0,3	1,6	17,6	17,1	0,0
Мазовецкому . .	4,5	57,2	8,7	8,6	16,1	4,9	13,1	60,7	1,3	2,5	22,0	0,0	0,4
Маковскому . . .	3,1	47,9	8,1	12,6	25,7	2,6	25,2	34,7	1,7	0,5	32,9	4,9	0,1
Островскому . .	4,3	47,2	6,7	8,0	27,1	6,7	33,3	19,7	2,3	2,5	22,1	19,6	0,5
Остроленскому .	2,3	35,6	13,8	15,8	25,6	6,9	47,8	22,1	0,7	1,0	10,9	17,5	0,0
Щучинскому . .	2,7	38,4	15,3	22,2	16,6	4,8	19,2	32,2	4,8	0,5	24,1	19,1	0,1
Итого по губерніи .	3,3	45,9	10,9	12,5	22,4	5,6	28,9	33,2	2,1	1,4	21,9	12,3	0,2

Изъ вышеприведенныхъ цифровыхъ данныхъ видно, что въ губерніи преобладаетъ мелкая собственность, составляя 64,2<sup>0</sup>/о пространства всѣхъ земель, и въ этомъ отношеніи Ломжинская губернія занимаетъ первое мѣсто среди губерній Привислинскаго края. По степени развитія мелкой собственности уѣзды губерніи идутъ въ слѣдующемъ порядкѣ:

1) Мазовецкій . . . . .	75,1
2) Остроленскій . . . . .	70,6
3) Ломжинскій . . . . .	67,1
4) Кольненскій . . . . .	63,7
5) Маковскій . . . . .	61,3
6) Щучинскій . . . . .	56,2
и 7) Островскій . . . . .	55,3

Особенности мелкаго землевладѣнія Ломжинской губерніи заключается въ значительномъ пространствѣ владѣній мелкой шляхты, составляющихъ болѣе половины всѣхъ мелкихъ владѣній. Шляхетское землевладѣніе преимущественно развито въ Мазовецкомъ и Ломжинскомъ уѣздахъ, которые по абсолютному и относительному количеству земли, принадлежащей мелкой шляхтѣ, занимаютъ первыя мѣста не только среди уѣздовъ Ломжинской губерніи, но и между уѣздами всего Привислинскаго края.

Крестьянскія земли составляютъ немногимъ менѣ одной трети всѣхъ земель губерніи; наибольшее относительное количество этого рода земель— въ Остроленскомъ и Кольненскомъ уѣздахъ, наименьшее—въ Мазовецкомъ. По сравнительному количеству крестьянской земли Ломжинская губерніа уступаетъ всѣмъ прочимъ губерніямъ Привислинскаго края.

Ломжинская губерніа занимаетъ также послѣднее мѣсто по площади крупнаго землевладѣнія. Въ частности, по отдѣльнымъ уѣздамъ, помѣщичьихъ земель болѣе всего въ Ломжинскомъ и Маковскомъ уѣздахъ, значительно менѣ—въ Остроленскомъ и Кольненскомъ уѣздахъ.

Нижеслѣдующая таблица показываетъ распределеніе по угодіямъ земель каждаго рода собственниковъ.

	Всей земли.	Поль усадебамъ и садами.	Пахатной.	Луговъ.	Пастбищъ.	Лѣсовъ.	Неудобной земли.
Д е с я т и н ь.							
Крестьянской земли . . . . .	261343	9995	144211	49086	37151	5208	15792
Земли мелкой шляхты . . . . .	300199	12300	166000	21716	48323	37329	14531
Посадской земли . . . . .	18963	1722	10806	1984	1897	1341	1213
Городской „ . . . . .	12562	1229	5631	1446	1660	1390	1206
Помѣщичьей „ . . . . .	198042	4376	84058	17941	21836	61951	7880
Казенной „ . . . . .	110533	119	3061	6340	2114	94671	4228
Прочихъ владѣльцевъ . . . . .	1679	464	624	79	32	118	362
Итого по губерніи . . . . .	903421	30137	414389	98594	113013	202008	45280

**В. Число зданій въ губерніи.**

Въ Ломжинской губерніи, по свѣдѣніямъ къ 1 января 1902 года, насчитывалось 223657 зданій, въ томъ числѣ 6155 каменныхъ и 217502 деревянныхъ. Зданія эти, по своему назначенію, распределяются слѣдующимъ образомъ:

1) церквей христіанскихъ исповѣданій и еврейскихъ синагогъ . . . . .	190
2) жилыхъ домовъ . . . . .	65520
3) нежилыхъ строеній . . . . .	157947

Распределеіе зданій по городамъ и уѣздамъ слѣдующее:

Города и уѣзды.	Церквей православно-го исповѣданія.		Церквей, часовенъ и молельныхъ домовъ христіанскихъ исповѣданій.		Еврейскихъ синагогъ.		Жилыхъ домовъ.		Нежилыхъ зданій.		Всего зданій.	
	Каменныхъ.	Деревянныхъ.	Каменныхъ.	Деревянныхъ.	Каменныхъ.	Деревянныхъ.	Каменныхъ.	Деревянныхъ.	Каменныхъ.	Деревянныхъ.	Каменныхъ.	Деревянныхъ.
Гор. Ломжа . . . . .	3	7	—	2	374	450	731	980	1117	1430		
Ломжинскій уѣздъ . . . . .	2	16	8	2	6	339	9062	256	19925	615	29001	
Гор. Кольно . . . . .	—	—	1	—	2	88	278	16	409	107	687	
Кольненскій уѣздъ . . . . .	—	10	7	2	1	439	8641	1650	21752	2101	30401	
Гор. Тыкоцинь . . . . .	—	—	3	—	1	40	358	4	706	48	1064	
Мазовецкій уѣздъ . . . . .	2	211	10	2	3	188	8587	72	23904	275	32506	
Гор. Маковъ . . . . .	—	—	1	—	1	93	336	27	445	122	781	
Маковскій уѣздъ . . . . .	—	—	9	5	2	68	6071	106	14740	185	20816	
Гор. Островъ . . . . .	1	—	1	1	1	16	629	2	1278	21	1909	
Островскій уѣздъ . . . . .	—	—	14	7	1	2	33	9663	23	28080	71	37752
Гор. Остроленка . . . . .	—	—	1	2	—	2	77	307	31	429	112	737
Остроленск. уѣздъ . . . . .	—	—	5	6	—	2	103	9455	220	23860	328	33323
Гор. Щучинъ . . . . .	1	—	1	—	3	—	96	173	156	393	257	566
Щучинскій уѣздъ . . . . .	1	—	6	6	2	2	398	9158	389	17363	796	26529
Итого въ городахъ . . . . .	5	116	112	1	1	784	2531	967	4640	1784	7174	
Итого въ уѣздахъ . . . . .	5	271	49	11	16	1568	60637	2716	149624	4371	210328	
Всего въ губерніи . . . . .	10	387	50	23	17	2352	63168	3683	154264	6155	217502	

Въ 1902 году Губернскимъ Правленіемъ утверждены планы на 101 постройку въ городахъ, въ томъ числѣ на 54 каменныхъ и 47 деревянныхъ строеній. Въ посадахъ, гдѣ требуется разрѣшеніе Губернскаго Правленія лишь только въ случаѣ возведенія каменнаго зданія, а также въ селеніяхъ, въ которыхъ утверждаются исключительно планы фабрикъ, заводовъ и церковныхъ строеній, разрѣшено новыхъ построекъ 10. Въ общемъ по губерніи въ отчетномъ году Губернскимъ Правленіемъ дано разрѣшеній на 110 построекъ, менѣе чѣмъ въ 1901 году на 53.

Подробное распределение этих разрешений по населенным пунктам и роду строений за 1901 и 1902 годы приводится в следующей таблицѣ:

Наименованіе населенныхъ мѣстъ.	Годъ.	Разрѣшены новыя постройки.								Разрѣшена перестройка существующихъ зданій.					
		Церквей, костеловъ, синагогъ, фабрикъ и заводовъ.		Жилыхъ строеній.				Нежилыхъ хозяйственныхъ строеній.							
				Одноэтажныхъ.		Двухъ-этажныхъ.		3-хъ и 4-хъ этажныхъ.							
		Каменистыхъ.	Деревянныхъ.	Каменистыхъ.	Деревянныхъ.	Каменистыхъ.	Деревянныхъ.	Каменистыхъ.	Деревянныхъ.	Каменистыхъ.	Деревянныхъ.	Каменистыхъ.	Деревянныхъ.	Каменистыхъ.	Деревянныхъ.
Гор. Ломжа . . . . .	1901	—	—	5	1	—	—	—	—	4	5	9	6		
	1902	—	—	8	5	3	—	—	—	6	11	14	11		
„ Кольно . . . . .	1901	—	—	11	4	2	—	—	—	8	11	—	—		
	1902	—	1	3	2	4	—	—	—	6	3	—	—		
„ Маковъ . . . . .	1901	—	—	—	2	4	—	—	—	2	2	2	—		
	1902	—	—	1	1	—	—	—	—	7	3	—	—		
„ Тыкоцинь . . . . .	1901	—	—	—	—	—	—	—	—	—	—	—	—		
	1902	—	—	1	—	—	—	—	—	—	1	—	—		
„ Островъ . . . . .	1901	—	—	3	4	2	2	—	—	1	5	1	—		
	1902	1	—	1	7	2	—	—	—	1	9	1	—		
„ Остроленка . . . . .	1901	—	—	10	1	7	—	—	—	11	4	—	1		
	1902	—	—	2	4	—	—	—	—	2	3	2	—		
„ Щучинь . . . . .	1901	—	—	—	—	2	—	—	—	2	—	—	—		
	1902	—	—	1	3	—	—	—	—	3	2	—	—		
Пос. Замбровъ . . . . .	1901	—	—	4	—	—	—	—	—	—	6	—	—		
	1902	—	—	—	1	1	—	—	—	—	1	—	—		
„ Мазовецкъ . . . . .	1901	—	—	—	—	1	—	—	—	—	1	—	—		
	1902	—	—	1	—	—	—	—	—	—	—	—	—		
„ Райгородъ . . . . .	1901	—	—	—	—	—	—	—	—	—	—	—	—		
	1902	—	—	2	2	1	—	—	—	5	4	—	1		
„ Чижевъ . . . . .	1901	—	—	1	—	—	—	—	—	—	—	—	—		
	1902	—	—	—	—	1	—	—	—	—	—	—	—		
Прочія населенныя мѣста . . . . .	1901	3	—	6	—	—	—	—	—	6	1	—	—		
	1902	3	1	2	1	—	—	—	—	—	1	3	—		
Итого . . . . .	1901	3	—	40	12	18	2	—	—	34	35	12	7		
	1902	4	2	22	26	12	—	—	—	30	38	20	12		
Въ томъ числѣ въ городахъ . . . . .	1901	—	—	29	12	17	2	—	—	28	27	12	7		
	1902	1	1	17	22	9	—	—	—	25	32	17	11		

Приведенныя цифровыя данныя указываютъ, что по развитію строительнаго дѣла, первое мѣсто среди городовъ губерніи въ отчетномъ году занимаетъ Ломжа, въ которой въ продолженіи сего года разрѣшено къ производству 58 новыхъ построекъ, затѣмъ идутъ города: Островъ (22), Кольно (19), Остроленка (13), Маковъ (12) и Щучинъ (9).

Значительное развитіе строительныхъ работъ въ городахъ: Остроленкѣ, Ломжѣ и Островѣ объясняется тѣмъ обстоятельствомъ, что вблизи этихъ городовъ въ теченіи нѣсколькихъ послѣднихъ лѣтъ возведены казарменныя постройки военнаго вѣдомства, составившія довольно обширныя поселки. Въ мѣстностяхъ между этими поселками и городами прежде не было ни одного населеннаго пункта; съ постройкою же казармъ, здѣсь, на земляхъ, подчиненныхъ въ административномъ отношеніи городскимъ Управленіямъ, стало возникать много зданій. Образовавшіеся такимъ образомъ поселенія, не будучи ни деревнями ни посадами, представляя типъ совершенно неустроенной части города, населенной преимущественно евреями и заполненной мелочными лавками. Стрoенія въ этихъ мѣстностяхъ возводились съ нарушеніемъ самыхъ элементарныхъ строительныхъ правилъ и, примыкая съ одной стороны къ городамъ, а съ другой — къ казармамъ, угрожали и тѣмъ и другимъ пожарами. При такихъ условіяхъ Ломжинскій Губернаторъ призналъ необходимымъ примѣнить къ вышеозначеннымъ мѣстностямъ правила Строительной Полиціи для городовъ Царства Польскаго и съ этою цѣлью имъ 6 іюля 1898 года было издано обязательное постановленіе о томъ, чтобы постройки въ мѣстностяхъ, расположенныхъ между городами и казармами, находящимися у городовъ, производились не иначе, какъ съ разрѣшенія губернской администраніи.

Что же касается усиленія строительныхъ работъ въ гор. Кольно, то таковое имѣть случайный характеръ и обусловливается, главнымъ образомъ, происшедшимъ въ этомъ городѣ въ 1900 году опустошительнымъ пожаромъ.

#### Г. Земледѣліе.

Главнѣйшимъ и почти исключительнымъ источникомъ благосостоянія населенія Ломжинской губерніи, если въ числѣ его не считать евреевъ и лицъ, состоящихъ на государственной службѣ, является земледѣліе. Естественно, поэтому, что атмосферическія условія, сопровождающія ростъ и уборку хлѣбовъ и, слѣдовательно, обусловливающія тотъ или иной урожай ихъ, имѣютъ рѣшающее значеніе въ вопросѣ экономической жизни населенія: если условія эти благоприятствуютъ, продовольствіе всего населенія губерніи можно считать обеспеченнымъ, при совершенной исправности въ исполненіи имъ денежныхъ повинностей и хозяйственномъ достаткѣ, въ противномъ же случаѣ происходитъ обратное явленіе.

Условія посѣва и произрастанія озимыхъ и яровыхъ хлѣбовъ, а также картофеля и травъ въ отчетномъ сельско-хозяйственномъ году были слѣду-

юція: посѣвъ ржи и пшеницы началеся съ конца первой половины августа мѣсяца 1901 года, а къ 20 сентября почти уже окончился и только въ немногихъ лишь мѣстностяхъ производился до половины и даже конца октября, что, впрочемъ, не представляется какимъ-либо исключительнымъ явленіемъ, такъ какъ тоже самое наблюдается ежегодно и зависитъ исключительно отъ недостатка въ нѣкоторыхъ хозяйствахъ въ рабочихъ силахъ, по неимѣнію средствъ или непредусмотрительности и вообще плохихъ распоряжковъ. Въ площади озимыхъ посѣвовъ, по размѣрамъ, въ означенномъ году не было замѣтныхъ уклоненій ни въ сторону увеличенія, ни въ сторону уменьшенія сравнительно съ предшествующими годами, при чемъ обсеменение полей состоялось повсемѣстно въ губерніи безъ выдачи сельскимъ хозяевамъ какихъ либо ссудъ на этотъ предметъ. Посѣвы, какъ ранніе, такъ и поздніе производились вообще при благопріятныхъ атмосферическихъ условіяхъ, въ особенности первые; всходы озимыхъ имѣли хорошій видъ и въ такомъ состояніи пошли подъ вывѣшій во второй половинѣ ноября мѣсяца снѣгъ.

Зима 1901—1902 гг. отличалась малыми морозами и небольшими снѣгами; только въ концѣ февраля выпалъ мѣстами болѣе значительный снѣгъ на замерзшую землю и наступили морозы на весьма короткое время, такъ что озимые посѣвы перезимовали довольно благополучно и съ наступленіемъ весны всходы оказались удовлетворительными, но ростъ ихъ былъ задержанъ благодаря холодамъ въ мартѣ, апрѣлѣ и отчасти въ маѣ мѣсяцѣ. Установившаяся съ половины мая теплая погода съ перемежающимися постоянно дождями весьма благотворно отразилась вообще на ростѣ хлѣбовъ и луговыхъ травъ. Отличительная черта лѣта 1902 года—обиліе влаги, послѣдствіемъ чего было гніеніе картофеля на всѣхъ болѣе или менѣе низкихъ мѣстахъ; постоянные дожди задержали также уборку хлѣбовъ и тѣмъ самымъ новыи посѣвы озимыхъ.

Въ половинѣ іюля появилась въ нѣкоторыхъ мѣстностяхъ губерніи гессенская муха почти исключительно на пшеницѣ. По собраннымъ въ то время свидѣніямъ гессенская муха была замѣчена: въ Ломжинскомъ уѣздѣ—въ гминѣ Хлѣбетки на пространствѣ 575 десятинахъ; въ Кольненскомъ уѣздѣ—въ гминѣ Ставискахъ на 50 десятинахъ; въ Мазовецкомъ уѣздѣ—въ гминѣ Стельмахово на всемъ пространствѣ, засеянномъ пшеницею, но въ незначительномъ весьма количествѣ; въ Маковскомъ уѣздѣ—въ гминахъ Карнево, Плонявы и Смроцкѣ на пространствѣ точно неопредѣленномъ въ Островскомъ уѣздѣ—въ гминахъ Коморово и Дмохи-Глинки, въ небольшомъ количествѣ; въ Остроленкскомъ уѣздѣ—въ гминахъ Ясеница и Червинь, въ первой—на 1042 десятинахъ, во второй—на 50 десятинахъ.

Несомнѣнно, не въ показанныхъ только мѣстахъ была въ дѣйствительности гессенская муха, такъ какъ мѣстное населеніе совершенно незнакомо съ этимъ вреднымъ для хлѣбовъ насекомымъ, и естественно послѣднее вѣроятно, гнѣздилося на всѣхъ вообще посѣвахъ пшеницы, но въ столь незначительномъ количествѣ, что сельскіе хозяева ее не замѣчали.

Хотя гессенская муха значительнаго вреда хлббамъ въ 1902 году не принесла, тѣмъ не менѣе губернская администрація, въ видахъ ознакомленія сельскихъ хозяевъ съ предупредительными мѣрами, какія надлежитъ принимать въ случаѣ ея появленія, разослало по всѣмъ гминнымъ управленіямъ и во всѣ сельскія народныя бібліотеки брошюру Хелховскаго о гесс. мухѣ и наносимомъ ею вредѣ сельскимъ хозяевамъ.

Обычными случаями градобитій, отъ которыхъ ежегодно болѣе или менѣе страдаетъ урожай, въ 1902 году причинены слѣдующіе убытки:

въ Домжинскомъ уѣздѣ на сумму . . . . .	17705 руб.
„ Кольненскомъ „ „ „ . . . . .	31020 „
„ Мазовецкомъ „ „ „ . . . . .	500 „
„ Островскомъ „ „ „ . . . . .	3050 „
„ Остроленскомъ „ „ „ . . . . .	500 „
Всего на сумму . . . . .	
	52775 руб.

На поляхъ Домжинскаго и Мазовецкаго уѣздовъ градъ выпалъ въ ночь съ 25 на 26 іюля, въ Кольненскомъ уѣздѣ градъ былъ 18 іюня, 25 и 26 іюля, въ Маковскомъ, Островскомъ и Остроленскомъ уѣздахъ 18 іюня.

Результаты посѣва и урожая отчетнаго года, сравнительно съ 1900 и 1901 годами, представляются въ слѣдующихъ таблицахъ:

Въ уѣздахъ.	Посѣяно озимыхъ.			Снято озимыхъ.		
	На 1902 г.	На 1901 г.	На 1900 г.	Въ 1902 г.	Въ 1901 г.	Въ 1900 г.
	п	у	д	о	в	б.
Домжинскомъ . . . . .	280220	246999	251755	1336324	964900	1287680
Кольненскомъ . . . . .	233695	217302	227604	1015109	782646	1208241
Мазовецкомъ . . . . .	261556	276768	290044	964966	1017683	1312121
Маковскомъ . . . . .	242136	226864	305296	1407240	726623	1495205
Островскомъ . . . . .	278236	293090	282074	1341024	838409	1052745
Остроленск. . . . .	203008	197690	207996	1072884	793725	1227654
Щучинскомъ . . . . .	212206	211386	200080	1091502	883777	979478
Итого. . . . .	1711057	1670098	1764847	8229049	6007763	8563124

Въ уѣздахъ.	Посѣяно яровыхъ.			Снято яровыхъ.		
	Въ 1902 г.	Въ 1901 г.	Въ 1900 г.	Въ 1902 г.	Въ 1901 г.	Въ 1900 г.
	п	у	д	о	в	б.
Домжинскомъ . . . . .	158307	154352	171161	813510	685429	854169
Кольненскомъ . . . . .	101702	139285	140075	601102	528083	680676
Мазовецкомъ . . . . .	247065	205144	215712	1078236	840091	1238163
Маковскомъ . . . . .	137149	137351	155557	687115	638776	835997
Островскомъ . . . . .	163607	164134	164271	797194	695513	785674
Остроленск. . . . .	121358	131364	139880	657881	630475	629591
Щучинскомъ . . . . .	134481	122961	139228	667053	477622	722572
Итого. . . . .	1063669	1054591	1125884	5302091	4495989	5746694

Въ уѣздахъ.	Посѣяно картофеля.			Собрано картофеля.		
	Въ 1902г.	Въ 1901г.	Въ 1900г.	Въ 1902г.	Въ 1901г.	Въ 1900г.
	п	у	д	о	в	ъ.
Ломжинскомъ . . .	964384	918765	849323	3853405	3871056	5271653
Кольненскомъ . . .	1319911	1291039	1274596	5216985	4602850	7099386
Мазовецкомъ . . .	900967	849434	817311	2955143	3798618	3955573
Маковскомъ . . .	799332	808002	1030665	2879208	3629359	6729188
Островскомъ . . .	824594	865657	831207	3427915	3802406	4968592
Остроленскомъ . . .	931853	883945	880491	2720605	4094671	4882830
Щучинскомъ . . .	733134	778661	670198	3134233	3049627	4082178
Итого . . .	6474175	6395503	6353891	24187494	26848587	36992400

Изъ приведенныхъ таблицъ видно, что въ отчетномъ году озимыхъ хлѣбовъ было посѣяно болѣе 1901 года на 40959 пудовъ и собрано болѣе на 2221282 пуда, а по сравненію съ 1900 годомъ—было посѣяно въ 1902 году менѣе на 53790 пудовъ, а собрано менѣе на 334075 пудовъ.

Такимъ образомъ, отчетный годъ по урожаю озимыхъ хлѣбовъ стоитъ значительно выше урожая этого рода хлѣбовъ въ 1901 году и на одномъ уровнѣ съ 1900 годомъ.

Въ такомъ-же отношеніи къ 1901 и 1900 годамъ находится отчетный годъ и по урожаю яровыхъ хлѣбовъ; что-же касается урожая картофеля, то въ 1902 году онъ былъ не только значительно ниже урожая 1900 года, но и менѣе урожая 1901 года.

О степени урожая отдельныхъ хлѣбовъ, засѣваемыхъ въ Ломжинской губерніи, дастъ наглядное представленіе слѣдующая таблица, въ которой урожай отчетнаго года сопоставленъ съ урожаемъ за послѣднее пятилѣтіе.

У Р О Ж А Й.	Озимая	Яровая	Озимая	Яровая	Овесъ.	Ячмень.	Гречи-	Просо.	Горохъ.	Карто-
	рожь.	рожь.	пшени-	пшени-			ха.			фель.
	ца.	ца.								
	С А М Ъ.									
Въ 1902 году . . .	5,00	4,10	4,00	4,20	4,50	5,50	4,00	17,80	5,60	3,70
„ 1901 „ . . .	3,60	4,20	3,40	4,10	4,10	5,00	4,60	17,00	3,70	4,20
„ 1900 „ . . .	4,8	4,5	4,90	5,70	4,90	5,90	4,10	19,20	5,60	5,80
„ 1899 „ . . .	5,25	4,70	5,11	5,70	4,85	5,82	3,85	17,30	5,45	3,80
„ 1898 „ . . .	5,45	5,20	5,95	4,96	4,93	5,84	4,33	21,80	6,20	4,48
„ 1897 „ . . .	3,66	4,20	4,61	3,84	3,22	4,37	4,54	26,20	2,90	3,55
Въ среднемъ за пяти-										
лѣтіе съ 1897 по 1901г.	4,55	4,52	4,71	4,85	4,50	5,40	4,25	20,30	4,77	4,46

Посѣвная площадь вышеприведенныхъ хлѣбовъ, считая вмѣстѣ съ картофелемъ, въ 1902 году опредѣлилась въ размѣрѣ 310431 десятины, что составляетъ 74,47% всей пахатной земли губерніи. Размѣръ посѣвныхъ площадей отдѣльныхъ хлѣбовъ выразился въ слѣдующихъ цифрахъ:

1) подь озимую рожью . . . . .	120374 дес.
2) „ овсомъ . . . . .	62647 „
3) „ картофелемъ . . . . .	56919 „
4) „ озимую пшеницею . . . . .	29072 „
5) „ горохомъ . . . . .	14964 „
6) „ ячменемъ . . . . .	15172 „
7) „ гречихой . . . . .	10496 „
8) „ просомъ . . . . .	1426 „
9) „ яровой рожью . . . . .	1818 „
10) „ „ пшеницей . . . . .	397 „

Изъ техническихъ растений въ губерніи, подобно предшествующимъ годамъ, въ сельско-хозяйственную культуру вошли лишь ленъ, конопля и отчасти сахарная свекловица. Первые два растения засѣвались преимущественно на мѣстныя потребности, а именно: выдѣлку простого крестьянскаго сукна, веревокъ и постнаго масла. Развитие свекловицы въ болѣе значительныхъ размѣрахъ встрѣчается только въ тѣхъ уѣздахъ, гдѣ находятся сахарныя заводы, и въ прилегающихъ къ нимъ мѣстностяхъ, изъ которыхъ доставка на заводы не представляетъ особыхъ затруднений; въ другихъ же уѣздахъ она разводится настолько, насколько это необходимо для домашняго обихода.

Слѣдующая таблица даетъ свѣдѣнія о размѣрахъ въ 1902 г. посѣва льна и конопли, а также и о сборѣ ихъ.

Въ уѣздахъ.	Посѣяно.		С о б р а н о.			
	Льна.	Коноп- ли.	В О Л О К Н А.		С Ъ М Я Н Ъ.	
			Льна.	Коноп- ли.	Льна.	Коноп- ли.
Десятинъ.		П у д о в ъ.				
Ломжинскомъ . . . . .	499	21	10131	469	19157	799
Кольненскомъ . . . . .	655	183	24376	4532	22631	6372
Мазовецкомъ . . . . .	766	141	15664	2658	37510	5543
Маковскомъ . . . . .	316	8	6953	170	11936	297
Островскомъ . . . . .	516	39	12732	1335	20296	1240
Остроленскомъ . . . . .	534	17	9588	240	19022	1037
Щучинскомъ . . . . .	293	32	4161	774	11388	1388
Итого . . . . .	3579	441	83605	10178	141940	16676

Сравнительно съ 1901 годомъ льна собрано въ 1902 году: волокна болѣе на 29969 пудовъ, а сѣмянъ на 3392 пуда; конопля: волокна болѣе на 1427 пудовъ и сѣмянъ—на 3771 пудъ.

Сборъ сѣна въ отчетномъ году производился со 100325 десятинъ луговъ, изъ которыхъ 47124 десят. принадлежали крестьянамъ, остальные, 53201 дес.,—другимъ владѣльцамъ. Изъ искусственныхъ кормовыхъ растений, по примѣру прежнихъ лѣтъ, культивировались клеверъ (преимущественно красный), вика, люцерна, тимоеевка, сераделла, кормовая кукуруза (конскій зубъ) и дунинъ. Изъ числа этихъ растений существенное значеніе въ хозяйствѣ для корма крупнаго скота, имѣютъ только клеверъ и вика, а для корма овецъ—дунинъ, который вмѣстѣ съ тѣмъ служитъ и для удобренія почвы; прочія же кормовыя растенія были посеяны лишь мѣстами въ незначительномъ количествѣ.

Отчетный сельско-хозяйственный годъ былъ очень благопріятнымъ для посѣвныхъ травъ, въ особенности для клевера, который, послѣ нѣсколькихъ неурожайныхъ лѣтъ, далъ въ отчетномъ году хорошей урожай.

Подробныя свѣдѣнія о сборѣ сѣна дастъ нижеслѣдующая таблица:

Въ уѣздахъ.	Площадь луговъ въ десятинахъ.			Сборъ сѣна въ пудахъ съ луговъ.		
	Крестьянскихъ.	Владѣльческихъ.	Итого.	Крестьянскихъ.	Владѣльческихъ.	Итого.
Ломжинскомъ . . .	5435	9860	15295	701860	1386000	2087860
Кольненскомъ . . .	12463	5834	18297	1377205	645855	2023060
Мазовецкомъ . . .	2860	8873	11733	414080	1626220	2040300
Маковскомъ . . .	1932	4166	6098	235600	669800	905400
Островскомъ . . .	6431	3582	10013	901000	660000	1561000
Остроленскомъ . . .	10347	3471	13818	1280000	396000	1676000
Щучинскомъ . . .	7656	17415	25071	760000	2000000	2760000
Итого . . .	47124	53201	100325	5669745	7383875	13653620

100597

Въ сельскомъ хозяйствѣ Ломжинской губерніи за отчетный годъ въ общемъ не произошло замѣтныхъ измѣненій. Полевая культура по прежнему стоитъ довольно высоко лишь въ крупныхъ помѣщичьихъ имѣніяхъ, гдѣ постепенно вводятся новѣйшія системы хозяйства и искусственныя удобренія, примѣняются усовершенствованныя орудія, и ручной трудъ нѣрѣдко замѣняется машиннымъ. Крестьянскія и мелкошляхетскія хозяйства улучшаются весьма медленно. Главными причинами незначительнаго прогресса въ нихъ являются черезполосица и дробность владѣній, а также крайняя неразвитость самихъ шляхтичей.

Черезполосность земельныхъ участковъ влѣяетъ угнетающимъ образомъ на энергію и предпримчивость даже лучшихъ хозяевъ. Вслѣдствіе черезполосицы введеніе улучшенныхъ многопольныхъ системъ хозяйства и

распространение усовершенствованных способов обработки почвы чрезвычайно затруднительно и иногда совершенно невозможно. Кроме того, разбросанность земельных участков, заставляя хозяев терять массу дорогого времени при перебегах с одного участка на другой, часто мешает им своевременно произвести многие важные земледельческие работы. Уничтожение черепоземности является для местного хозяйства вопросом весьма существенным, удачное разрешение которого сильно поднимет уровень сельско-хозяйственной культуры в губернии.

Раздробленность владений особенно развивается у мелкой шляхты. Привязанность мелких шляхтичей к землям, недостаток предприимчивости и отсутствие долгосрочного кредита способствуют тому, что достоящиеся им по наследству земельные владения чаще всего делятся между наследниками. Вследствие постоянного дробления, отдельные владения часто достигают предельно<sup>1)</sup>, исключаящих всякую возможность правильного ведения хозяйства.

Немаловажным препятствием к сельско-хозяйственным улучшениям являются также сервитуты, которые в большинстве случаев невыгодны и для помещиков и для крестьян. Однако число имений, обремененных крестьянскими сервитутами, постоянно уменьшается, благодаря добровольным сделкам между крестьянами и помещиками в замену сервитутов земельным вознаграждением.

Несмотря на вышеприведенные причины, мешающие большему осязательному прогрессу в мелких хозяйствах, во многих местностях губернии видно, что крестьяне и мелкая шляхта стали обращать большое внимание на обработку полей.

Необходимость удобрения почвы признана повсеместно в губернии и оно производится во всех хозяйствах, как крупных, так и мелких; в последних — преимущественно под посев картофеля. Главным материалом для удобрения земли служит навоз; реже встречается зеленое удобрение (лупин), а еще реже фосфорное и известковое.

Продажные цены на землю в отчетном году наблюдались в губернии следующие:

	за десятину
Огородной земли . . . . .	отъ 300 до 600 руб.
Пахатной земли лучшего качества, засѣваемой преимущественно пшеницею, свекловицею и другими болѣе нѣжными растениями . . . . .	отъ 150 до 300 руб.
Пахатной земли среднего качества съ ржанною почвою . . . . .	отъ 100 до 200 руб.
Пахатной земли низшаго качества . . . . .	отъ 50 до 100 руб.
Луговъ двукосныхъ . . . . .	отъ 160 до 300 руб.

<sup>1)</sup> Не редко менѣ 1 десятины.

Луговъ однокосныхъ . . . . . отъ 60 до 180 руб.  
Пастбищъ . . . . . отъ 30 до 150 руб.

Находясь въ зависимости, какъ отъ качества почвы, такъ и отъ мѣста расположенія продаваемыхъ участковъ, цѣны на землю обусловливаются нерѣдко обстоятельствами, которыя вынуждаютъ продажу. Отсюда постоянныя колебанія ихъ, дѣлающія получение среднихъ выводовъ почти невозможнымъ.

Средняя арендная плата за одну десятину земли въ 1902 году:

Въ уѣздахъ.	Пахатной.		Сѣнокосной.		Огородной.	
	Руб.	Коп.	Руб.	Коп.	Руб.	Коп.
Ломжинскомъ . . . . .	8	35	15	35	18	—
Кольненскомъ . . . . .	7	13	12	18	13	88
Мазовецкомъ . . . . .	6	80	12	30	13	15
Маковскомъ . . . . .	5	44	14	77	14	—
Островскомъ . . . . .	7	46	20	42	14	50
Остроленскомъ . . . . .	9	35	15	52	17	95
Щучинскомъ . . . . .	6	50	11	60	18	80

Изложенныя въ этой таблицѣ цифровыя данныя выведены на основаніи показаній, имѣющихъ чисто случайный характеръ, такъ какъ въ Ломжинской губерніи очень мало имѣній сдается въ арендное содержаніе, а еще рѣже встрѣчается сдача въ аренду отдѣльныхъ участковъ пахатной или огородной земли; большинство такого рода случаевъ обусловливается либо родственными отношеніями между арендаторомъ земли и владѣльцемъ ея, или же является слѣдствіемъ несправности по сдѣланнымъ займамъ и другимъ обязательствамъ. Естественно, что при такомъ положеніи дѣла арендная плата разнообразится не въ силу сельско-хозяйственныхъ условий, а совершенно другихъ, не имѣющихъ съ первыми никакихъ отношеній. Замѣчаніе это, впрочемъ, касается лишь пахатныхъ земель, потому что сдача въ однолѣтнее или многолѣтнее пользованіе луговыхъ пространствъ составляетъ въ губерніи явленіе обычное.

Средняя стоимость обработки одной десятины земли въ 1902 году:

Въ уѣздахъ:	Подъ озимыми хлѣбами.		Подъ яровыми хлѣбами.	
	Руб.	Коп.	Руб.	Коп.
Ломжинскомъ . . . . .	8	30	7	50
Кольненскомъ . . . . .	7	—	6	50
Мазовецкомъ . . . . .	10	—	6	—
Маковскомъ . . . . .	6	60	5	60
Островскомъ . . . . .	8	80	6	40
Остроленскомъ . . . . .	8	85	7	45
Щучинскомъ . . . . .	9	50	7	30

Среднія цѣны рабочимъ <sup>1) на собственномъ продовольствіи.</sup>  
<sup>2) на продовольствіи нанимателя.</sup>

Въ уѣздахъ.	П о д е н н о .												Годично.		
	Во время посѣвовъ озимыхъ хлѣбовъ.			Во время посѣвовъ яровыхъ хлѣбовъ.			Во время сѣногоса.			Во время жатвы.					
	Рабочему съ лошадыю.	Пшлему.	Работницѣ.	Рабочему съ лошадыю.	Пшлему.	Работницѣ.	Рабочему съ лошадыю.	Пшлему.	Работницѣ.	Рабочему съ лошадыю.	Пшлему.	Работницѣ.	Рабочему.	Работницѣ.	
	К о п ѣ й к и .												Р у б л и .		
Ломжинскомъ . . . . .	1)	145	40	30	155	45	30	180	60	35	190	55	40	120	80
	2)	110	30	20	120	30	20	135	90	25	115	40	30	50	30
Кольненскомъ . . . . .	1)	135	40	30	140	40	30	175	60	40	175	60	40	110	65
	2)	100	30	20	100	30	20	140	45	30	140	45	30	60	32
Мазовецкомъ . . . . .	1)	140	45	30	135	45	30	150	55	35	160	55	40	120	75
	2)	95	30	20	100	30	20	110	40	30	110	40	30	55	30
Маковскомъ . . . . .	1)	130	45	30	140	40	30	190	75	40	200	65	50	105	75
	2)	110	30	20	115	30	20	155	60	30	160	50	35	60	35
Островскомъ . . . . .	1)	140	45	30	145	45	30	160	60	35	165	55	40	120	72
	2)	105	30	20	110	35	20	125	45	25	125	40	30	55	30
Остроленскомъ . . . . .	1)	140	40	30	160	50	30	180	50	30	180	60	50	110	80
	2)	110	25	20	130	30	20	150	30	20	150	40	30	65	55
Щучинскомъ . . . . .	1)	170	60	40	160	55	40	180	70	50	185	75	50	135	80
	2)	130	45	30	125	45	30	140	60	40	145	60	40	62	35

Въ нижеслѣдующихъ 4 таблицахъ показаны рыночныя цѣны на главныя виды сельско-хозяйственныхъ продуктовъ по уѣздамъ губерніи, отдѣльно за каждую четверть отчетнаго года. Въ верхнихъ строкахъ этихъ таблицъ проставлены низшія цѣны, а въ нижнихъ—высшія цѣны за данную четверть года, съ указаніемъ мѣсяцевъ, въ теченіе которыхъ тѣ и другія наблюдались.

Среднія цѣны на главные сельско-хозяйственные продукты въ 1902 г.

По уѣздамъ.	За январь, февраль и мартъ.										
	Цѣна четверти въ кофѣйкахъ.								Цѣна пуда въ кофѣйкахъ.		
	Пшеницы.	Ржи.	Ячменя.	Овса.	Гречи-хи.	Проса.	Гороха.	Картофеля.	Сѣна.	Соломы.	
Ломжинскому . . .	Январь 1006	Январь 690	Январь 619	Январь 615	632	—	Январь 855	Январь 185	Январь 51	Январь 40	
	Мартъ 1001	Мартъ 707	Мартъ 796	Мартъ 676			Мартъ 878	Мартъ 197	Мартъ 57	Мартъ 42	
Кольненскому . . .	1120	735	Январь 615	Январь 510	Январь 805	—	Январь 995	175	42	30	
			Мартъ 655	Мартъ 530	Мартъ 855		Мартъ 1095				
Мазовецкому . . .	Январь 995	682	587	Февр. 508	Январь 572	—	780	Январь 161	46	28	
	Мартъ 955			Мартъ 509	Мартъ 577			Мартъ 210			
Маковскому . . .	Январь 1075	Февр. 685	Февр. 579	Январь 473	Январь 664	—	Февр. 755	Январь 137	50	Январь 43	
	Мартъ 1157	Мартъ 722	Мартъ 616	Мартъ 448	Февр. 541		Мартъ 805	Мартъ 147		Февр. 37	
Островскому . . .	943	Январь 755	673	Февр. 517	731	830	897	181	46	37	
		Мартъ 777		Мартъ 533							
Остроленкекому . . .	975	688	671	Январь 506	775	800	Февр. 1034	301	45	Январь 30	
				Мартъ 568			Мартъ 1035			Мартъ 32	
Щучинскому . . .	Январь 950	Январь 760	Январь 660	Январь 548	Январь 730	—	Январь 858	Январь 187	Январь 36	Январь 31	
	Мартъ 1066	Мартъ 795	Мартъ 720	Мартъ 613	Мартъ 800		Мартъ 966	Мартъ 194	Мартъ 42	Мартъ 36	
По губернии.	За январь.	1009	717	634	527	701	815	884	190	45	34
	„ февраль	1014	715	639	528	691	815	898	191	45	34
	„ мартъ .	1031	729	674	554	717	815	922	201	47	36
Въ среднемъ . . .		1018	720	649	536	703	815	901	194	46	35

По уѣздамъ.	За апрѣль, май и іюнь.										
	Цѣна четверти въ копѣйкахъ.								Цѣна пуда въ копѣйкахъ.		
	Ше- ницы.	Ржи.	Ячме- ня.	Овса.	Гречи- хи.	Про- са.	Горо- ха.	Карго- фея.	Сѣна.	Соло- мы.	
Ломжинскому . . .	Апрѣль	Апрѣль	Апрѣль		Апрѣль		Апрѣль	Апрѣль		Апрѣль	
	1002	732	803		612		882	210		40	
Кольненскому . . .	Іюнь	Іюнь	Іюнь		Іюнь		Іюнь	Май		Іюнь	
	1105	773	748	665	660	—	934	207	54	42	
Мазовецкому . . .	Апрѣль	Апрѣль	Апрѣль	Апрѣль			Апрѣль	Апрѣль	Апрѣль		
	1135	757	655	550		855	—	1095	185	42	
Маковскому . . .	Іюнь	Іюнь	Іюнь	Іюнь			Іюнь	Іюнь	Іюнь	Іюнь	
	955	798	696	685	678	—	757	217	51	38	
Островскому . . .	Апрѣль	Апрѣль	Апрѣль	Апрѣль	Апрѣль		Апрѣль	Апрѣль	Апрѣль	Апрѣль	
	1170	727	642	505	691		829	147	48	35	
Остроленкскому . . .	Іюнь	Іюнь	Іюнь	Іюнь	Іюнь		Іюнь	Іюнь	Іюнь	Іюнь	
	1091	783	702	541	744		896	180	45	42	
Щучинскому . . .				Май							
	973	777	673	581	731	830	897	204	48	39	
Щучинскому . . .	Апрѣль		Апрѣль								
	981	688	621	568	775	800	1035	301	45	32	
Щучинскому . . .	Іюнь		Іюнь								
	975		731								
Щучинскому . . .	Май	Май	Апрѣль	Апрѣль				Май	Май	Апрѣль	
	1133	821	760	631	800	—	983	231	50	42	
Щучинскому . . .	Іюнь	Іюнь	Іюнь	Май				Іюнь	Іюнь	Май	
	1066	795	726	651				211	45	45	
По гу- берніи	За апрѣль.	1041	746	679	591	718	815	925	210	47	36
	„ май.	1050	771	689	599	725	815	933	216	49	38
	„ іюнь .	1039	782	707	620	749	815	943	219	48	39
Въ среднемъ . . .		1043	766	692	603	731	815	934	215	48	38

По уѣздамъ.		За іюль, августъ и сентябрь.									
		Цѣна четверти въ копѣйкахъ.								Цѣна пуда въ копѣйкахъ.	
		Пшеницы.	Ржи.	Ячменя.	Овса.	Гречи.	Проса.	Гороха.	Картофеля.	Сѣна.	Соломы.
Ломжинскому . . .	Іюль	Іюль	Іюль	Іюль	Іюль		Іюль		Іюль	Іюль	
	Сентяб.	Сентяб.	Сентяб.	Сентяб.	Сентяб.		Сентяб.	261	Сентяб.	Сентяб.	
Кольненскому . . .	Іюль	Іюль	Іюль	Іюль	Іюль		Іюль	Іюль	Іюль	Іюль	
	Сентяб.	Сентяб.	Сентяб.	Сентяб.	Сентяб.		Сентяб.	Сентяб.	Сентяб.	Сентяб.	
Мазовецкому . . .	955	Іюль	Іюль	Іюль					Іюль	Іюль	
		Сентяб.	Сентяб.	Сентяб.			757	217	Сентяб.	Сентяб.	
Маковскому . . .	Авгус.	Іюль	Авгус.	Авгус.	Іюль		Іюль	Іюль	Іюль	Іюль	
	Сентяб.	Авгус.	Сентяб.	Сентяб.	Сентяб.		Сентяб.	Авгус.	Сентяб.	Сентяб.	
Островскому . . .	Іюль	Іюль	Іюль	Авгус.	Іюль	Іюль	Іюль	Іюль	Авгус.	Авгус.	
	Сентяб.	Сентяб.	Сентяб.	Сентяб.	Сентяб.	Сентяб.	Сентяб.	Сентяб.	Сентяб.	Сентяб.	
Остроленскому . . .	Іюль	Іюль	Іюль	Іюль	Іюль		Іюль	Авгус.	Іюль	Іюль	
	Сентяб.	Сентяб.	Сентяб.	Сентяб.	Сентяб.	800	Сентяб.	Сентяб.	Сентяб.	Сентяб.	
Щучинскому . . .	Авгус.	Іюль	Авгус.	Авгус.	Іюль		Авгус.	Іюль	Іюль	Іюль	
	Сентяб.	Сентяб.	Сентяб.	Сентяб.	Сентяб.		Сентяб.	Сентяб.	Сентяб.	Сентяб.	
По губерніи	За іюль . . .	1056	866	794	667	827	816	978	259	43	
	„ августъ . . .	1062	805	783	651	842	816	959	248	37	
	„ сентябрь . . .	997	747	712	551	803	810	887	212	30	
Въ среднемъ . . .	1038	806	763	623	824	814	941	240	46	37	

По уѣздамъ.		За октябрь, ноябрь и декабрь.									
		Цѣна четверти въ копейкахъ.								Цѣна пуда въ копейкахъ.	
		Пшеницы.	Ржи.	Ячменя.	Овса.	Гречи.	Просы.	Гороха.	Картофеля.	Сѣна.	Соломы.
Ломжинскому . . .	Октяб.	Октяб.	Ноябрь		Октяб.		Октяб.		Ноябрь	Октяб.	
	1066	769	680	464	870	—	930	261	41	30	
	Ноябрь	Декаб.	Декаб.		Декаб.		Декаб.		Декаб.	Декаб.	
	1096	742	736		837		890		39	27	
Кольненскому . . .	Октяб.	Октяб.	Октяб.	Октяб.	Октяб.			Октяб.	Октяб.	Октяб.	
	1000	685	650	495	895	—	995	140	35	20	
	Декаб.	Декаб.	Декаб.	Декаб.	Декаб.			Декаб.	Декаб.	Декаб.	
	975	775	753	570	945			230	50	35	
Мазовецкому . . .											
	955	753	687	462	658	—	686	189	44	27	
Маковскому . . .	Октяб.		Октяб.	Октяб.			Октяб.	Октяб.	Октяб.	Октяб.	
	981		731	504			783	163	42	34	
	Декаб.	632	Декаб.	Декаб.	668	—	Ноябрь	Декаб.	Декаб.	Декаб.	
	933		624	378			634	192	37	23	
Островскому . . .		Октяб.	Октяб.	Октяб.	Октяб.		Октяб.		Октяб.	Октяб.	
	918	783	726	548	705		906		45	35	
	Декаб.	Ноябрь	Декаб.	Декаб.	Декаб.	820	Декаб.	206	Декаб.	Декаб.	
		731	702	535	695		920		39	33	
Остроленскому . . .		Октяб.	Октяб.	Октяб.	Октяб.		Октяб.	Октяб.	Октяб.	Ноябрь	
	981	688	731	530	757	800	962	275	46	33	
	Декаб.	Декаб.	Декаб.	Декаб.	Декаб.		Декаб.	Декаб.	Декаб.	Декаб.	
		717	662	516	778		1008	310	45	32	
Щучинскому . . .	Октяб.			Октяб.			Октяб.	Октяб.	Октяб.		
	960	715	680	458	900	—	873	176	36	25	
	Декаб.			Декаб.			Декаб.	Декаб.	Декаб.		
	926			448			856	195	40		
По губернии	За октябрь	980	716	703	520	779	810	876	201	41	29
	„ ноябрь.	978	713	679	473	775	810	849	209	40	27
	„ декабрь	967	692	692	482	783	810	870	226	42	29
Въ среднемъ . . .	975	707	691	492	779	810	865	212	41	28	

Вышеприведенныя цифры указываютъ, что въ отчетномъ году колебаніе цѣнъ, какъ на озимые, такъ и на яровые хлѣба были самыя незначи- тельныя.

Среднія цѣны хлѣбовъ за весь отчетный годъ выражаются по уѣздамъ губерніи такимъ образомъ:

По уѣздѣ.	Ч е т в е р т ь .								Щуль.	
	Пше- ницы.	Ржи.	Ячме- ня.	Овса.	Гречи- хи.	Проса.	Горо- ха.	Карто- феля.	Сѣ- на.	Со- ло- мы.
	руб. коп.	руб. коп.	руб. коп.	руб. коп.	руб. коп.	руб. коп.	руб. коп.	руб. коп.	коп.	коп.
Ломжинскому .	10 75	7 77	7 46	6 36	7 50	— —	9 17	2 29	50	37
Кольяненскому .	10 84	7 64	6 84	5 61	8 79	— —	10 43	2 —	42	31
Мазовецкому .	9 58	7 73	6 82	5 83	6 43	— —	7 45	1 99	47	32
Маковскому .	10 61	6 78	6 58	4 80	6 78	— —	7 96	1 61	41	31
Островскому .	9 56	7 81	7 1	5 69	7 29	8 27	9 17	2 1	45	37
Остроленскому	9 77	7 12	7 8	5 49	7 91	8 —	10 28	3 12	46	33
Щучинскому .	10 18	7 63	7 14	5 64	8 40	— —	9 25	2 2	42	35
По губерніи .	10 18	7 46	6 99	5 63	7 59	8 14	9 10	2 15	45	34

Если сравнить показанныя въ послѣдней таблицѣ цѣны со средними цѣнами тѣхъ же продуктовъ, помѣщенными въ обзорѣ губерніи за 1901 г., то получится, что въ отчетномъ году цѣны увеличились: на пшеницу на 60 коп. за четверть, ржи—на 80 коп., ячменя—на 94 коп., овса—на 1 руб. 35 коп., гречихи—на 69 коп., гороха—на 82 коп., проса—на 86 к., картофеля—на 33 коп. за четверть; цѣна сѣна на пудъ увеличилась на 1 коп.; а соломы—на 3 коп.

*Садоводство и огородничество* въ Ломжинской губерніи, не доставляя предметовъ сбыта, а служа только для удовлетворенія ограниченныя потребностей мѣстныхъ жителей, развиты весьма слабо, почему продукты садовъ и огородовъ, за рѣдкими исключеніями, не высокаго качества. Слѣдуетъ, впрочемъ, отмѣтить тотъ фактъ, что за послѣднее время въ городахъ Ломжи и Остроленки, а также и въ окрестностяхъ сихъ городовъ замѣтно стало развиваться огородничество, болѣе культурные продукты котораго прежде весною всегда привозились въ означенные города изъ Варшавы торговцами изъ евреевъ, въ настоящее же время они доставляются мѣстными хозяевами, большинство которыхъ не помѣщики, а мелкіе землевладѣльцы христіанскаго вѣроисповѣданія.

*Скотоводство.* Исключительно земледѣльческой характеръ Ломжинской губерніи при тощей почвѣ, требующей усиленнаго удобренія, вызываетъ необходимость содержанія возможно большаго количества скота. Этому вполнѣ благопріятствуетъ обиліе пастбищъ и луговыхъ пространствъ въ губерніи, занимающей по площади пастбищъ <sup>1)</sup> первое мѣсто, а по площади луговъ <sup>2)</sup> третье мѣсто среди губерній Привислинскаго края.

1) 12% общаго пространства губерніи.

2) 10% земель губерніи.

Въ отчетномъ году домашнихъ животныхъ въ губерніи было:

Въ уѣздахъ:	Лошадей.	Крупнаго рогатаго скота	Овецъ.		Козь.	Свиней.	Всего.
			Грубошерстныхъ.	Тонкорунныхъ.			
Ломжинскомъ . . .	18723	34335	21415	17560	70	12665	104768
Кольненскомъ . . .	18391	26398	32575	16003	152	8198	102257
Мазовецкомъ . . .	13448	40754	33525	10122	66	15449	113364
Маковскомъ . . .	13621	24238	5700	14800	27	10501	68887
Островскомъ . . .	14356	37982	18901	3980	54	177111	93074
Остроленскомъ . . .	16555	38577	13904	1415	68	11125	81644
Щучинскомъ . . .	15135	28472	14291	5300	57	11325	74580
Всего въ губерніи	110229	231296	140401	69180	494	86974	638574
			209581				

Въ отчетномъ году, благодаря лучшему урожаю соломы и кормовыхъ травъ сравнительно съ 1901 годомъ, значительно увеличилось число домашнихъ животныхъ. Такъ лошадей въ 1902 г. содержалось болѣе на 12128, а крупнаго рогатаго скота—на 34680, уменьшилось только число свиней на 8636, но это вовсе не зависѣло отъ причинъ экономическаго характера, а другихъ: постоянныхъ затрудненій со стороны Пруссіи при вывозѣ свиней за границу и значительная ихъ смертность отъ чумы и рожи. Обращаясь къ частностямъ состоянія скотоводства въ губерніи, можно замѣтить слѣдующее:

1) Коневодствомъ занимаются, какъ крупные землевладѣльцы, такъ крестьяне и мелкая шляхта.

Крестьянская лошадь, типа болѣе верховаго, отличается малымъ ростомъ, слабымъ сложеніемъ и плохимъ питаніемъ; только единичныя личности изъ крестьянъ съ любовью воспитываютъ лошадей, отыскиваютъ для сего подходящихъ матокъ и хорошихъ производителей у крупныхъ землевладѣльцевъ. Въ общемъ такіе „выкормки“ не превышаютъ стоимости въ 150 руб. Исключеніе въ этомъ отношеніи составляетъ населеніе „Пуціи Курянской“, которые, хотя и безъ системы, но съ большою любовью цѣлыми селеніями занимается выращиваніемъ сильныхъ рабочихъ лошадей, какъ для своихъ надобностей, такъ и для продажи въ Пруссію. Нерѣдко у куря можно встрѣтить пару лошадей въ 500 рублей и дороже.

Въ большинствѣ случаевъ у крупныхъ землевладѣльцевъ лошадь по типу ни чѣмъ не отличается отъ крестьянской, но, благодаря лучшему содержанию, болѣе крупныхъ формъ. Въ нѣкоторыхъ мѣстностяхъ губерніи (въ Мазовецкомъ уѣздѣ) среди конскаго состава остались слѣды вліянія былыхъ конскихъ заводовъ Потоцкихъ съ арабскими и англійскими производителями, но, при отсутствіи освѣженія крови, лошади мало по малу утрачиваютъ приобретенную когда—то породистость и теряютъ свои хорошія качества.

Въ ближайшихъ окрестностяхъ тѣхъ пунктовъ Мазовецкаго уѣзда, въ дѣль 7 назадь содержались производители съ Яновскаго завода, можно замѣтить лошадей, рѣзко выдѣляющихся крупными формами и верховымъ типомъ съ англійской кровью, но вмѣстѣ съ тѣмъ съ наследственною слабостью ногъ и склонностью къ костянымъ наростамъ. Незначительное число крупныхъ землевладѣльцевъ имѣютъ правильно, съ знаніемъ дѣла, поставленные заводы въ 100—150 головъ и одни воспитываютъ верховыхъ и каретныхъ лошадей, пользуясь заграничными тракенскими производителями, какъ напр. въ имѣніи Случь; другіе разводятъ хорошую рабочую лошадь, пользуясь для сей цѣли лучшими жмудскими производителями.

Къ числу такихъ заводовъ относятся: 1) заводъ Кисельницкаго въ Кольненскомъ уѣздѣ, съ двумя производителями—чистокровной англійской породы, верхового и упряжнаго типовъ и 18-ю матками; 2) заводъ Глинки въ Остроленскомъ уѣздѣ съ 1 чистокровнымъ англійскимъ жеребцомъ и 27 матками-полукровками, изъ нихъ одна только чистокровная; 3) заводы Соколовскаго и Хойновскаго въ Щучинскомъ уѣздѣ; въ первомъ изъ нихъ производитель и часть матокъ нормандской породы, упряжныя, а во второмъ—производитель чистокровный англійскій верхового сорта, а матки, въ числѣ 20-ти, смѣшанныя—мѣстныя съ англійскими. Заводы: Бялосукни Щучинскаго уѣзда и Кержновскаго Мазовецкаго уѣзда тоже заслуживаютъ вниманія: въ первомъ содержалось 16 матокъ мѣстной, смѣшанной породы, одномъ чистокровномъ арденскомъ производителѣ, а во второмъ—при 4-хъ жеребцахъ разныхъ иностранныхъ породъ содержалось 30 полукровныхъ матокъ. Кромѣ сего, разными лицами содержались 8 чистокровныхъ англійскихъ жеребцовъ: 2—арденской породы и 1—першеронъ.

Государственнымъ коннозаводствомъ было учреждено въ отчетномъ году 3 случныхъ пункта: въ имѣніи Щавинь, Остроленскаго уѣзда, съ полукровнымъ англійскимъ жеребцомъ; въ имѣніи Вулька, Мазовецкаго уѣзда—съ 2 чистокровными англійскими производителями, въ имѣніи Куписки, Ломжинскаго уѣзда,—также съ 2 той-же породы производителями. Всѣ производители Яновскаго завода. Къ сожалѣнію, никакихъ свѣдѣній о производительности случныхъ пунктовъ Государственнаго Коннозаводства не имѣется.

Въ общемъ польская лошадь, относительно экстерьера, отличается однородностью и нѣкоторымъ благородствомъ формъ, такъ что за нею нельзя не признать „породы“: она крѣпка и вынослива. Но плохое содержаніе, особенно крестьянами и евреями, преждевременное употребленіе въ работу и случку, дѣлаютъ лошадь мелкою и изнуренною. Какъ сельско-хозяйственная лошадь она легка и ей слѣдуетъ придать болѣе массивныя формы.

2. Рогатый скотъ принадлежитъ преимущественно къ мелкой породѣ и содержится ради рабочей силы, полученія навоза, потребности въ молочныхъ продуктахъ и для мѣстнаго продовольствія. Какъ рабочей, такъ и молочной скотъ долженъ быть признанъ крайне неудовлетворительнымъ, въ особенности у крестьянъ и мелкой шляхты.

Крупные землевладельцы разводят не только метисов голландской, симментальской, швицкой и альгаудской породы, но нередко эти породы можно встретить и в чистом виде, преимущественно при заводах, дающих при производствѣ кормовые продукты.

Замѣтнаго вліянія на улучшение скота крестьянъ и мелкой шляхты культурныя породы не оказываютъ, такъ какъ крестьянину и шляхтичу не подь силу кормить улучшенный скотъ, требующій хорошаго и обильнаго питанія, котораго ни тотъ, ни другой доставить ему не можетъ, ибо находящіяся въ ихъ владѣніи луга и пастбища большею частью низменные, дающіе ксилія малопитающія травы; культурныхъ же травъ и вообще добавочнаго корма у нихъ не имѣется.

Молочное хозяйство въ губерніи ведется примитивнымъ способомъ, при чемъ въ крупныхъ имѣніяхъ молоко отъ извѣстнаго числа коровъ сдается за условленное вознагражденіе евреямъ-пахоторямъ, сбывающимъ его въ первоначальномъ видѣ, или въ видѣ сметаны, масла и творога, преимущественно еврейскому населенію, а крестьяне и другіе мелкіе землевладельцы тѣ-же продукты продаютъ на рынкахъ въ базарные дни.

3. Овцеводство. Преобладающая въ губерніи мелкая поземельная собственность, недоброкачественность почвы, обиліе сухихъ лѣсныхъ пастбищъ, а также неудобной земли, на которой одна только овца можетъ найти себѣ пропитаніе, все это является причиною содержанія значительнаго количества овецъ, поэтому эта отрасль животноводства имѣетъ естественное основаніе, играя въ домашнемъ обиходѣ мелкоземельнаго хозяина довольно важную роль: шерсть идетъ, главнымъ образомъ, для удовлетворенія домашнихъ потребностей, представляя такимъ образомъ матеріалъ для кустарной промышленности, а часть сбывается въ Варшаву, Цѣхановъ и Бѣлостокъ, приплодъ же продается на убой. Къ сожалѣнію, овцы мѣстной породы, хотя и отличаются такими цѣнными качествами, какъ выносливость и нетребовательность, даютъ очень мало шерсти и мяса.

Въ крупныхъ хозяйствахъ разводятъ, въ большинствѣ случаевъ, тонкорунныхъ овецъ породы „негретти“ и нередко встрѣчается порода „рамбуль“; въ мелкихъ хозяйствахъ разводятъ грубошерстныхъ, простыхъ овецъ.

Свиноводство. Какъ разведеніе, такъ и выкормъ находятся почти исключительно въ рукахъ мелкихъ землевладельцевъ, а также деревенскаго безземельнаго населенія. Эта отрасль животноводства составляетъ важную статью дохода; кромѣ того, свиное мясо, въ особенности же жиръ и сало, являются важными факторами въ питаніи сельскаго населенія, особенно самаго бѣднаго, въ обиходѣ котораго говядина бываетъ всего нѣсколь-ко разъ въ годъ. Вслѣдствіе сего свиноводство имѣетъ весьма важное значеніе для экономіи страны. Мѣстная порода свиней, отличающаяся выносливостью, неразборчивостью въ ѣдѣ, не имѣетъ однако той способности скоро откармливаться, какой обладаютъ въ высокой степени англійскія породы. Отъ скрещиванія съ послѣдними, при помощи производителей, выписываемыхъ нѣко-

торыми крупными владельцами, получается приплодъ, отличающійся весьма цѣнными качествами. Вслѣдствіе этого на ярмаркахъ и базарахъ поросята, улучшенные примѣсю англійской крови, весьма охотно покупаются крестьянами. Слѣдуетъ, впрочемъ, замѣтить, что покупка для завода англійскихъ свиней не по средствамъ мелкому хозяину.

5. Скотопромышленность. Точныхъ свѣдѣній о количествѣ животныхъ, пригнанныхъ на ярмарки и базары, а равно привезенныхъ сырыхъ животныхъ продуктовъ, не подвергнувшихся ветеринарному осмотру, за отчетный годъ не имѣется; по даннымъ же, сообщеннымъ ветеринарными врачами, на ярмарки и базары въ теченіе года было доставлено:

лошадей . . . . .	19974	головы.
крупнаго рогатаго скота . . . . .	33459	”
телятъ . . . . .	11059	”
овецъ и козъ . . . . .	14962	”
свиней . . . . .	23169	”
Итого . . . . .	102622	”

Изъ этого количества было пригнано:

изъ Ломжинской губерніи . . . . .	76886	гол.
” Варшавской ” . . . . .	3806	”
” Люблинской ” . . . . .	241	”
” Сѣдлецкой ” . . . . .	2329	”
” Плоцкой ” . . . . .	12845	”
” Гродненской ” . . . . .	2132	”
” Бессарабской ” . . . . .	12	”
” Виленской ” . . . . .	86	”
” Кіевской ” . . . . .	17	”
” Пензенской ” . . . . .	130	”
” Подольской ” . . . . .	46	”
” Могилевской ” . . . . .	12	”
” Симбирской ” . . . . .	286	”
” Тамбовской ” . . . . .	791	”
” Саратовской ” . . . . .	16	”
” Воронежской ” . . . . .	53	”
” Полтавской ” . . . . .	12	”
” Витебской ” . . . . .	1	”
” Волынской ” . . . . .	52	”
” Ковенской ” . . . . .	8	”
” Курской ” . . . . .	218	”
” Минской ” . . . . .	147	”
” Московской ” . . . . .	6	”
” Петербургской ” . . . . .	2	”
” Сувалкской ” . . . . .	1874	”
” Черниговской ” . . . . .	57	”
” Области Войска Донскаго . . . . .	64	”
” Пруссіи . . . . .	25	”
Итого . . . . .	102622	”

Изъ числа пригнанныхъ животныхъ было продано и отправлено:

въ разныя мѣстности Ломжинской губерніи	87387	голов.
„ Варшавскую губернію . . . . .	5323	„
„ Полтавскую, Плоцкую, Смоленскую, Съд- лецкую и Гродненскую . . . . .	3121	„
„ Пруссію чрезъ границу Ломжинской губ. . . . .	6791	„

Итого . . . 102622 голов.

Кромѣ того, безъ ветеринарнаго осмотра, отправлено чрезъ таможенныя учрежденія губерніи въ Пруссію 404 лошади.

Изъ сырыхъ животныхъ продуктовъ было подвергнуто ветеринарному осмотру:

Свѣжаго мяса:

говядины . . . . .	18716	пуд.
телятины . . . . .	3705	„
баранины . . . . .	1185	„
свинины . . . . .	16080	„

Итого . . . 39686 пуд.

солонины . . . . .	2694	„
сала . . . . .	1882	„
кишечъ . . . . .	150	„

Итого . . . 4726 пуд.

Невыдѣланныхъ кожъ:

конскихъ . . . . .	471731	шт.
крупнаго рогатаго скота . . . . .	37040	„
овчинъ . . . . .	36920	„
овечьей шерсти . . . . .	853	пуд.
конскаго волоса . . . . .	162	пуд.
щетины . . . . .	195	„
костей . . . . .	8260	„
копытъ и роговъ . . . . .	76	„

Изъ этого количества осматрѣнныхъ сырыхъ продуктовъ было привезено въ Ломжинскую губернію изъ другихъ мѣстностей:

а) Свѣжаго мяса:

говядины . . . . .	260	пуд.
свинины . . . . .	1737	„
сала . . . . .	252	„
солонины . . . . .	1291	„

Итого . . . 3540 пуд.

б) Невыдѣланныхъ кожъ:

конскихъ . . . . .	5111 шт.
крупнаго рогатаго скота . . . . .	7939 „
овчинъ . . . . .	11113 „
изъ Пруссiи конскихъ кожъ . . . . .	425108 „
крупнаго рогатаго скота . . . . .	1191 „
овчинъ . . . . .	450 „
Итого . . . . .	450912 шт.

Отправлено изъ Ломжинской губернии въ другія мѣстности:

а) Свѣжаго мяса:

говядины . . . . .	462 пуд.
телятины . . . . .	348 „
баранины . . . . .	512 „
кишекъ . . . . .	150 „
Итого . . . . .	1472 пуд.

б) невыдѣланныхъ кожъ конскихъ, крупнаго рогатаго скота и овчинъ . . . . . 475958 шт.

в) овечьей шерсти, конскаго волоса, щетины, костей, копытъ и роговъ . . . . . 8336 пуд.

Независимо сего, отправлено въ Пруссiю безъ ветеринарнаго осмотра:

- 1) свѣжей свинины . . . . . 16209 пуд.  
сала . . . . . 1437 „  
битой птицы . . . . . 3010 „
- 2) кожъ: конскихъ, рогатаго скота, опойковъ, овчинъ и козлинъ . . . . . 13356 шт.
- 3) шерсти овечьей, щетины, конскаго волоса, кишекъ, коров. шерсти и мяздры кожевенной . . . . . 18540 пуд.

*Птицеводство.* Разведенiемъ птицы занимаются весьма многie хозяева, благодаря усиливающемуся спросу на гусей, индѣекъ, утокъ и яйца. Гуси тысячами скупаются и отправляются въ Пруссiю и Варшаву; куры, индѣйки и яйца, находя вполне обезпеченный сбытъ внутри губернии для мѣстнаго потребленiя, также большими партиями отправляются за границу.

Точныхъ данныхъ какъ относительно количества потребленiя домашнихъ птицъ и яицъ на мѣстѣ, такъ равно и относительно вывоза ихъ собственно изъ губернии, не имѣется. Что же касается вообще вывоза домашней птицы чрезъ Ломжинскую губернию за границу, то таковой, по даннымъ таможеннаго вѣдомства, достигаетъ 1049277 штукъ живыхъ птицъ, при чемъ очень значительная часть этого числа приходится на гусей.

Большая часть дохода отъ продажи продуктовъ птицеводства поступаетъ не въ пользу производителей, а скупщикамъ-посредникамъ, исключительно евреямъ.

**Винокурение и сахароварение.** Всѣ существующіе въ губерніи винокуренныя и сахарныя заводы имѣютъ сельско-хозяйственный типъ и находятся въ тѣсной связи съ земледѣіемъ, перерабатывая почти исключительно продукты мѣстнаго происхожденія и доставляя заводчикамъ, являющимся вмѣстѣ съ тѣмъ и крупными землевладѣльцами, возможность содержать значительное количество скота.

На винокуренныхъ заводахъ, въ періодъ дѣйствія ихъ въ 1900—1901 годахъ, переработано:

картофеля . . . . .	1310400 пуд.
ржи . . . . .	328 „
солода зеленого . . . . .	57487 „

На сахароваренныхъ заводахъ переработано въ періодъ 1901—1902 годовъ 115518,3з берковцевъ свекловицы, т. е. на 55608,3з берковцевъ менѣе противъ 1901 года. Сборъ свекловицы урожая отчетнаго года, предназначеннаго къ переработкѣ на сахарныхъ заводахъ Ломжинской губерніи, въ сравненіи съ урожаемъ 2-хъ предыдущихъ годовъ, представляется въ слѣдующемъ видѣ:

	1900 г.	1901 г.	1902 г.
По Гуцинскому заводу . . . . .	60750 б.	70500 б.	56850 б.
— Луковскому — . . . . .	85650 „	115000 „	58700 „
Итого по губерніи . . . . .	146400 б.	185600 б.	115800 б.

За берковецъ свекловицы платилось плантаторамъ, по цѣнамъ немного возвышеннымъ, а именно по 1 р. 37 к. для обоихъ заводовъ.

Изъ 9 пивоваренныхъ заводовъ, дѣйствовавшихъ въ губерніи въ отчетномъ году, три изъ нихъ преслѣдуютъ преимущественно сельско-хозяйственную цѣль, остальные шесть—характера болѣе промышленнаго.

#### Д. Обеспеченіе народнаго продовольствія.

Въ Ломжинской губерніи, подобно прочимъ губерніямъ Привислинскаго края, не существуетъ организованной системы мѣропріятій для обеспечения народнаго продовольствія. При отсутствіи такихъ мѣропріятій, какъ запасныя хлѣбныя магазины и продовольственные капиталы, степень обеспеченія продовольствія населенія губерніи обуславливается степенью урожая хлѣбовъ, а главнымъ образомъ картофеля, который составляетъ почти единственный источникъ пропитанія народныхъ массъ, и при полномъ неурожаѣ его, можетъ быть опасность въ наступленіи тяжелыхъ отъ сего для народа послѣдствій.

Урожай отчетнаго года далъ:

озимыхъ хлѣбовъ . . . . .	8229049 пуд.
яровыхъ „ . . . . .	5302091 „
итого зѣрнаго хлѣба . . . . .	13531114 пуд.
„ картофеля . . . . .	24187494 „

На обменение полей, принимая за норму посьвъ отчетнаго года, потребовалось:

озимыхъ хлѣбовъ . . . . .	1764847 пуд.
яровыхъ „ . . . . .	1125884 „
итого зерноваго хлѣба . . . . .	2890731 пуд.
„ картофеля . . . . .	6353891 „

На винокурение и пивоварение:

картофеля . . . . .	1310400 пуд.
зерновыхъ хлѣбовъ . . . . .	104814 „

Затѣмъ, на годовичное продовольствие населенія губерніи, считая по нормамъ, сложившимся практически въ Привислинскомъ краѣ, а именно: по 15 пудовъ зерноваго хлѣба и 25 пудовъ картофеля на одну душу наличнаго населенія (623000), слѣдуетъ занести въ расходъ:

зерноваго хлѣба . . . . .	9345000 пуд.
картофеля . . . . .	15575000 „

Такимъ образомъ, слагая расходъ на продовольствие съ расходомъ на посьвы, винокурение и пивоварение и вычитая полученныя суммы изъ чиселъ, выражающихъ количество собраннаго въ 1902 году хлѣба и картофеля, оказывается, что

зерноваго хлѣба въ остаткѣ . . . . .	1295383 пуд.
картофеля въ остаткѣ . . . . .	948203 „

Изъ сего видно, что продовольствие населенія губерніи на текущій сельско-хозяйственный годъ было достаточно обезпечено, при чемъ излишекъ картофеля и зерновыхъ хлѣбовъ, въ особенности послѣднихъ, за удовлетвореніемъ мѣстныхъ нуждъ на прокормъ скота и птицы, могъ быть экспортируемъ за предѣлы губерніи.

### Е. Лѣсоводство.

Площадь лѣсныхъ пространствъ въ Ломжинской губерніи составляетъ болѣе одной пятой площади всѣхъ вообще земель. Лѣса губерніи преимущественно сосновые, частью ольховые и мѣшанныхъ породъ.

1. *Казенныхъ лѣсовъ* къ концу отчетнаго года въ Ломжинской губерніи было 99128,6 десятинъ, изъ нихъ:

въ Ломжинскомъ уѣздѣ . . . . .	7704,6 десятин.
„ Кольненскомъ „ . . . . .	20220,9 „
„ Маковскомъ „ . . . . .	4567,2 „
„ Островскомъ „ . . . . .	25829,5 „
„ Остроленскомъ „ . . . . .	24789,8 „
„ Щучинскомъ „ . . . . .	16016,6 „

Кромѣ того, отчасти въ администраціи, отчасти только подъ наблюдениемъ казеннаго лѣснаго управления за 1902 годъ состояло: 10008 десятинъ лѣсовъ, ВЫСОЧАЙШЕ пожалованныхъ маіоратныхъ имѣній; 840,7 де-

сятинъ лѣсовъ, обремененныхъ ссудами б. Польскаго Банка, и 31,5 десят. лѣсовъ подуховныхъ имѣній, проданныхъ въ частную собственность съ условіемъ веденія въ нихъ правильнаго лѣснаго хозяйства.

Казенные лѣса Ломжинской губерніи въ отчетномъ году, находясь, подобно предшествующимъ годамъ, въ завѣдываніи Управленія Государственными Имуществами Ломжинской и Сувалкской губерній, дѣлились на 8 лѣсничествъ, мѣстное управленіе которыми было ввѣрено 3 лѣснымъ ревизорамъ, 5 лѣсничимъ и 12 помощникамъ лѣсничихъ, при 20 объѣздчикахъ и 207 лѣсникахъ.

Въ пользованіи помянутыхъ должностныхъ лицъ состояло 239 казенныхъ земельныхъ участковъ, площадью въ 3265,56 десят.

Въ нижеслѣдующей таблицѣ указано число служащихъ по каждому лѣсничеству и количество находящихся въ ихъ пользованіи казенныхъ земель.

По лѣсничеству.	Число чиновъ корпуса лѣсничихъ.				Лѣсной стражи.		ПОЗЕМЕЛЬНЫЕ НАДѢЛЫ.							
	Лѣсничихъ.		Помощниковъ лѣсничихъ.		Объѣзжиковъ.	Лѣсниковъ.	Лѣснаго.		Помощниковъ.		Лѣсной стражи.		ВСЕГО.	
	Лѣсничихъ.	Помощниковъ лѣсничихъ.	Помощниковъ лѣсничихъ.	Объѣзжиковъ.			Площадь въ десятинахъ.	Число участковъ въ.	Десятинъ.	Число участковъ.	Десятинъ.	Участковъ.	Десятинъ.	
	Лѣсничихъ.	Помощниковъ лѣсничихъ.	Объѣзжиковъ.	Лѣсниковъ.	Площадь въ десятинахъ.	Число участковъ въ.	Десятинъ.	Число участковъ.	Десятинъ.	Участковъ.	Десятинъ.			
Райгородскому . . . . .	—	1	2	3	39	30,00	2	30,00	42	602,10	45	662,10		
Турослянекому . . . . .	—	1	1	3	25	30,00	1	15,00	28	304,00	30	349,00		
Новгородскому . . . . .	1	—	2	3	31	30,92	2	22,73	34	423,60	37	484,25		
Мышинецкому . . . . .	—	1	2	3	29	30,00	2	27,47	29	361,20	32	418,67		
Маковскому . . . . .	—	1	1	1	13	23,06	1	15,37	14	138,88	16	177,31		
Червоноборскому . . . . .	1	—	1	1	15	30,00	1	15,00	13	124,15	15	169,15		
Замбровскому . . . . .	—	1	1	2	20	28,05	1	15,00	22	318,64	24	361,69		
Брокскому . . . . .	1	—	2	4	35	30,00	2	27,50	37	581,00	40	638,50		
Итого . . . . .	3	5	12	20	207	232,48	12	175,07	219	2853,57	239	3260,67		

Результаты казеннаго лѣснаго хозяйства въ губерніи за отчетный годъ выразились такимъ образомъ:

Вырублено лѣса на площади . . . . .	913,33 дес.
Облѣсилось естественно . . . . .	179,00 дес.
Произведены культурныя работы по искусственному облѣсенію . . . . .	553,28 дес.
Поступило въ казну доходовъ . . . . .	572053 р. 13 к.
Произведено расходовъ на сумму . . . . .	53764 р. 66 к.
Валовой доходъ составлялъ . . . . .	518288 р. 47 к.

Распределение вышеуказанных общих цифр по отдельным лесничествам приводится в следующих двух таблицах.

По лесничеству.	Вырублено леса.	Облесено естественно.	ПРОИЗВЕДЕНО РАБОТЪ.					
			Культурныхъ.			Лесныхъ.		
			На площади.	Съ расходомъ въ суммѣ.		На площади.	Съ расходомъ въ суммѣ.	
				Десятны.	Руб.		Коп.	Десятнъ
Райгородскому . . . .	397,6	30	25,6	185	70	99,7	506	40
Туроляскому . . . .	89,3	10	26	187	65	74,5	70	—
Новгородскому . . . .	68,3	4	59,96	477	—	101,00	514	65
Мышинецкому . . . .	116,00	95	7	40	80	88,5	150	—
Маковскому . . . .	44,59	10	34,2	104	70	163,94	96	5
Червоноборскому . . . .	4,3	—	23,8	135	25	8,5	10	—
Замбровскому . . . .	53,34	—	96,72	628	96	50	91	60
Брокскому . . . .	140,00	30	286	490	18	—	—	—
Итого . . . .	913,33	179	559,28	2250	24	586,14	1438	70

По лесничеству:	Поступило доходовъ съ казенныхъ лесовъ.							Произведено расхода.
	Отъ лесныхъ оброчныхъ статей.	Отъ прозяби леса.	Отъ побочныхъ пользований.	За нарушени леснаго устава.	Отъ продажи негоднаго дровъ, мушкет.	Всего.		
						Руб.	Коп.	
Райгородскому . . . .	300264	6892018	153543	181179	25349	7552353	969321	
Туроляскому . . . .	26553	4858996	67444	137220	— 6	5090219	589011	
Новгородскому . . . .	386	5582052	46895	52348	— —	5681681	842014	
Мышинецкому . . . .	576	872832	48473	61445	66—	8845396	571389	
Маковскому . . . .	— —	3944751	49815	60032	— —	4054598	364423	
Червоноборскому . . . .	— —	1583865	4050	53328	— —	1641243	693369	
Замбровскому . . . .	— —	7189693	151266	86141	— —	74271—	412888	
Брокскому . . . .	33520	16439464	2552—	184539	— —	16912723	934051	
Итого лесн. дачъ . . . .	361299	55219141	776686	816232	31955	57205313	5376466	

Такимъ образомъ, по отчисленіи суммы расхода отъ суммы прихода, оказывается, что дохода въ 1902 году поступило 518288 р. 47 к., а такъ какъ изъ послѣдней суммы уплачено на гминные сборы съ казенныхъ лесовъ—7525 р. 1 к., на расходы, которые не могутъ быть отнесены ни на лесничества, ни на управленіе—2455 р. и на центральное управленіе израсходовано 10691 р. 75 к., то чистый доходъ за отчетный годъ опредѣлится въ суммѣ 497616 р. 71 к.

Кромѣ доходовъ съ казенныхъ лѣсовъ, въ 1902 году поступило 21484 руб. 38 коп. дохода съ находящихся въ вѣдѣніи управленія государственными имуществами луговъ и иныхъ угодій, составляющихъ казенныя оброчныя статьи.

Нижеслѣдующая таблица показываетъ суммы, вырученныя управленіемъ отъ оброчныхъ статей по каждому уѣзду Ломжинской губерніи отдѣльно.

П о у ѣ з д у.	Поступило дохода хозяйственнаго вѣдомства.					
	Отъ оброчныхъ статей.		Отъ продажи имущества		Итого.	
	Рубли.	Коп.	Рубли.	Коп.	Рубли.	Коп.
Ломжинскому . . . . .	87	42	519	33	606	75
Кольненскому . . . . .	1962	60	478	36	2440	96
Мазовецкому . . . . .	60	8	—	—	60	8
Маковского . . . . .	177	75	1842	70	2020	45
Островскому . . . . .	1640	1	1382	79	3022	80
Остроленскому . . . . .	340	51	—	—	340	51
Щучинскому . . . . .	12933	23	59	60	12992	83
Итого . . . . .	17201	60	4282	78	21484	38

Въ отчетномъ году было въ производствѣ дѣлъ по нарушеніямъ лѣснаго устава . . . . . 12458

въ томъ числѣ:

оставшихся отъ прежнихъ лѣтъ . . . . . 5295

и возникшихъ въ 1902 году . . . . . 7163

Означенныя дѣла по размѣрамъ убытковъ казны распределѣлись такимъ образомъ:

до 5 руб. по казенной таксѣ . . . . . 11846

свыше 5 руб. по казенной таксѣ. . . . . 237

Общая сумма взысканій, подлежащихъ поступленію въ пользу казны по этимъ дѣламъ, составляла:

по казенной таксѣ . . . . . 1472844 р.

„ штрафной „ . . . . . 3286122 р.

Изъ общаго числа 12458 дѣлъ, бывшихъ въ производствѣ въ отчетномъ году:

окончено . . . . . 6000

осталось неоконченныхъ къ 1-му января 1903 года . . . . . 6458

По оконченнымъ дѣламъ привлечено къ ответственности 4571 лицо, въ томъ числѣ 4428 крестьянъ и 143 лица другихъ сословій.

II. *Лѣсовъ частнаго владѣнія* въ отчетномъ году въ Ломжинской губерніи насчитывалось 82068 дес., включая въ это число 9965 дес. лѣсовъ маіоратныхъ имѣній. Распределеііе этихъ лѣсовъ по уѣздамъ слѣдующее:

Наименованіе уѣздовъ.	Общая площадь лѣсовъ.	Маіоратныхъ лѣсовъ.	Въ томъ числѣ.			
			Лѣсовъ, обремененныхъ крестьянскими повинностями.			
			Лѣса, устроенные по правиламъ 31 дек. 1875 г.		Лѣса, не устроенные.	
Десятинъ.	Саженой.	Десятинъ.	Саженой.			
Ломжинскій . . . .	16185 д.	3003,4	3953	858	2131	2369
Кольненскій . . . .	11195	2524,2	2835	—	3132	—
Мазовецкій . . . .	15064	—	1923	1433	2547	1788
Маковскій . . . .	13873	610,7	3842	1905	1624	1800
Островскій . . . .	6770	2128,5	—	—	1021	—
Остроленскій . . . .	10783	1006,7	2762	1200	1452	—
Щучинскій . . . .	8198	691,8	1253	—	2552	1800
Итого . . . . .	82068 д.	9965	16570	596	14462	557

III. *Ломжинскій Лѣсоохранительный Комитетъ* къ 1 января 1902 года состоялъ изъ 9 членовъ. Чиновъ мѣстнаго надзора, подчиненныхъ Лѣсоохранительному Комитету, состояло 28 человекъ, въ томъ числѣ:

Лѣсничихъ . . . . .	8
Помощниковъ лѣсничихъ . . . . .	13
Начальниковъ земской стражи . . . . .	7

Наблюденіе за указанными чинами мѣстнаго надзора возложено на 3 лѣсныхъ ревизоровъ.

Свѣдѣнія о лѣсныхъ дачахъ, подчиненныхъ надзору лѣсоохранительнаго управленія, изложены въ нижеслѣдующей таблицѣ:

Названіе уѣздовъ.	Лѣсовъ, подчиненныхъ надзору лѣсоохранительнаго Управленія со-стоятъ.		Въ томъ числѣ.										Въ томъ-же числѣ заклю-чается лѣсовъ.							
	Казеннаго лѣснаго вѣдомства.		Маіоратныхъ.		Хозяйст-веннаго вѣдом-ства (Де-парта-мента Земле-дѣлія).		Прочихъ лѣ-совъ кре-стьянскихъ обществъ раз-ныхъ наме-довъ и шлахетскихъ.		Лѣсовъ деревн, монаст. городовъ и дру-гихъ устано-вленій.		Лѣсовъ частныхъ лицъ.		Защит-ныхъ, на которые утверж-дены лѣсныя хозяй-ства.		Не признанныхъ, но эксплуа-тируемыхъ по уставу Лѣсовъ. Комитетомъ налагаю хозяйства.		При сплош-ной рубкѣ.		При вы-борочной рубкѣ.	
	Число дачъ.	Общая площ. въ десятин.	Число дачъ.	Общая площ. въ десятин.	Число дачъ.	Общая площ. въ десятин.	Число дачъ.	Общая площ. въ десятин.	Число дачъ.	Общая площ. въ десятин.	Число дачъ.	Общая площ. въ десятин.	Число дачъ.	Общая площ. въ десятин.	Число дачъ.	Общая площ. въ десятин.	Число дачъ.	Общая площ. въ десятин.	Число дачъ.	Общая площ. въ десятин.
Ломжинскій . . . . .	271	18689,88	4	7704,6	8	3003,4	—	—	241	6903,88	—	—	18	1078	—	—	3	274,76	—	—
Кольненскій . . . . .	117	25087,74	23	20217,24	4	2524,2	—	—	88	2309	—	—	2	37,3	—	—	—	—	—	—
Мазовецкій . . . . .	257	10518,8	—	—	—	—	—	—	239	8964,5	—	—	18	1554,3	—	—	5	1320,51	—	—
Маковскій . . . . .	166	13202,57	2	4560,36	3	610,7	1	31,5	152	5554	—	—	8	2446,11	2	20,39	5	1119,94	—	—
Островскій . . . . .	203	32838,98	23	26122,1	6	2128,5	—	—	139	3207	—	—	35	1380,98	—	—	4	503,07	—	—
Остроленскій . . . . .	186	31525,2	28	24789,8	2	1006,7	—	—	140	4363,5	1	840,7	15	524,5	2	21,52	1	143,45	—	—
Щучинскій . . . . .	129	20340,4	8	16016	2	691,8	—	—	105	2873,8	—	—	14	758,8	2	6,82	3	24,56	1	78,02
Итого . . . . .	1329	152203,17	88	98410	26	9965,3	1	31,5	1104	34175,08	1	840,7	110	7779,99	6	48,73	21	3386,89	1	78,02

Изъ числа лѣсныхъ дачъ состояло подъ наблюденіемъ:

а) чиновъ казеннаго лѣснаго управленія:

Лѣсовъ казеннаго лѣснаго вѣдомства . . . . .	99410,00 дес.
„ маіоратныхъ . . . . .	9965,3 „
„ хозяйственнаго вѣдомства . . . . .	31,5 „
„ крестьянскихъ и шляхетскихъ обществъ . . . . .	14245,08 „
„ церквей, монастырей, городовъ и другихъ установленій . . . . .	840,7 „
„ частныхъ лицъ . . . . .	7816,47 „
Итого . . . . .	132309,05 дес.

б) подъ наблюденіемъ полиціи:

Лѣсовъ крестьянскихъ и шляхетскихъ обществъ . . . . .	16341 дес.
Частныхъ лицъ . . . . .	3553,12 „
Итого . . . . .	19894,12 дес.

Въ отчетномъ году Лѣсоохранительнымъ Комитетомъ изъ 1329 дачъ признано защитными 8, площадью въ 336,62 десятины, разрѣшено расчисить 303,95 десятины и прекращена опустошительная рубка въ 15 дачахъ на площади 486,94 десят.

Дѣлъ по нарушеніямъ закона о сбереженіи лѣсовъ оставалось отъ прежнихъ лѣтъ неоконченными разсмотрѣніемъ въ судебныхъ установленіяхъ 12, возбуждено въ отчетномъ году 14 по 15 протоколамъ, на сумму 3053 р. 85 к.; присуждено въ отчетномъ году по преслѣдованіямъ, возбужденнымъ въ томъ-же году въ 8 случаяхъ, 366 р. 31 к.

Общее число бумагъ въ отчетномъ году было: входящихъ 549, исходящихъ 827. Къ 1 января 1902 г. состояло 402 дѣла, въ томъ числѣ оконченныхъ 333 и неоконченныхъ 69. Въ теченіи отчетнаго года заведено 75 дѣлъ, окончено 100 и къ 1 января 1903 г. осталось неоконченныхъ 44 дѣла.

### Ж. Промышленность заводская и фабричная.

Въ 1902 году въ губерніи находилось въ дѣйствиіи 740 фабрикъ, заводовъ и иныхъ промышленныхъ заведеній, съ общою производительностью въ 4040319 руб. и числомъ рабочихъ—3895 человекъ.

Въ отчетномъ году дѣла нѣкоторыхъ заведеній, благополучно пережившихъ послѣдствія промышленнаго кризиса 1900 года, оживились, вслѣдствіе чего дѣятельность заведеній увеличилась; но большинство слабыхъ денежными средствами предпріятій продолжали сокращать производства.

Стѣсненіе кредита въ связи съ посредственнымъ урожаемъ хлѣббовъ и картофеля въ губерніи весьма замѣтно отразилось на дѣйствіи заведеній, перерабатывающихъ сельско-хозяйственные продукты, въ особенности на дѣятельности мельницъ. Недостаточное количество мѣстнаго зерна для перемола, снова вызвало значительный привозъ муки изъ центральныхъ и южныхъ губерній Россіи и тѣмъ возбудило непосильную конкуренцію для туземныхъ

мельницъ. Указанныя неблагопріятныя причины заставили закрыться 53 разныхъ промышленныхъ заведенія и, не смотря на открытіе дѣйствія вновь прибывшихъ 19 предпріятій, уменьшили число дѣйствующихъ заведеній въ губерніи на 34 и сократили общую производительность ихъ на 430 тысячъ рублей по сравненію съ цифровыми данными прошлаго года.

Въ отдѣльности положеніе разныхъ отраслей промышленности въ губерніи въ отчетномъ году представляется въ слѣдующемъ видѣ: съ увеличеніемъ требованія на мыло, мыловаренные заводы работали энергично и, помимо закрытія одного изъ нихъ, развили свою продуктивность на 19700 р., т. е. почти вдвое противъ прошлаго года. Кожевенные заводы замѣтно уменьшили свою производительность. Отсутствие сбыта нѣкоторыхъ сортовъ товара, и конкуренція заведеній другихъ губерній побудили нѣсколько кожевнъ перейти къ выдѣлкѣ болѣе ходкихъ дешевыхъ сортовъ товара, вслѣдствіе чего производительность заводовъ понизилась на 36420 руб., а число рабочихъ уменьшилось на 35 человекъ. Суконное производство, не выдержавъ послѣдствій промышленнаго кризиса, который острѣе всего коснулся заведеній, занятыхъ переработкой шерсти, совершенно унало; уцѣлѣвшія два суконныхъ предпріятія превратились въ незначительныя кустарныя заведенія, которыя, закрывъ всѣ отдѣленія по выдѣлкѣ сукна, ограничились главнымъ образомъ ткачествомъ изъ чужой шерстяной пряжи. Суконно-отдѣлочныя и и красильныя заведенія, по отсутствію солидныхъ суконныхъ фабрикъ въ губерніи, самостоятельнаго значенія не имѣютъ и находятся въ полной зависимости отъ дѣятельности Бѣлостокскихъ фабрикъ, отъ которыхъ получается сукно для окончательной выдѣлки.

Съ улучшеніемъ дѣлъ Бѣлостокскихъ фабрикъ возбудилась дѣятельность мѣстныхъ апретурныхъ фабрикъ, отличающихся усовершенствованнымъ устройствомъ сравнительно съ другими суконно-отдѣлочными заведеніями. Апретурныя фабрики для успѣшности исполненія заказовъ увеличили число рабочихъ на 12 человекъ, но общая производительность ихъ уменьшилась на 12 тысячъ рублей, вслѣдствіе отдѣлки преимущественно дешевыхъ сортовъ суконныхъ тканей.

Фабрики искусственной шерсти, добываемой путемъ переработки шерстяной ветоши и тряпья, съ усиленіемъ требованій со стороны суконныхъ фабрикъ на таковую шерсть, продолжали увеличивать работу; указанное-же въ вѣдомости сокращеніе производства на 34000 руб. и числа рабочихъ на 31 человекъ объясняется тѣмъ, что одна фабрика искусственной шерсти, уничтоженная пожаромъ въ минувшемъ году, отстроена и начала дѣйствовать только осенью 1902 года, а другая, перейдя въ собственность новаго владельца, работала не круглый годъ, ремонтировалась и снабжалась разными улучшеніями.

Маслобойныя заведенія, обрабатывающія растительные продукты, при неудовлетворительности урожая рапса и другихъ масличныхъ сѣмянъ, испытывая стѣсненіе въ деньгахъ и кредитѣ, встрѣчали затрудненіе по приобрь-

тению сырого материала со стороны и потому сократили дѣятельность, при чемъ 6 мелкихъ заведеній закрылось. Начавшая работы со второй половины текущего года вновь устроенная паровая маслобойня увеличила общую производительность заведеній такого рода на 5700 рублей. Дѣятельность сахарныхъ заводовъ, будучи охраненной нормировкою сахара, съ постановкой усовершенствованныхъ машинъ и примененныхъ улучшеній въ культуру свекловицы, давшей при неудовлетворительныхъ условіяхъ для урожая минувшаго лѣта хотя меньшій по количеству сборъ свекловицы, но болѣе богатый содержаниемъ сахара,—продолжала прогрессировать. На одномъ заводѣ количество содержанія сахара въ свекловицѣ доходило до 15<sup>0</sup>/<sub>0</sub>, а другого 13<sup>1</sup>/<sub>2</sub><sup>0</sup>/<sub>0</sub> общаго вѣса свекловицы,—чего въ прежнее время не замѣчалось, ибо среднее содержаніе сахара въ свекловицѣ рѣдко превосходило 12<sup>0</sup>/<sub>0</sub>. Достигнутые культурой свекловицы и установкой новыхъ машинъ результаты уменьшили накладные расходы производства и, устранивъ необходимость обработки бесполезной для дѣла мязи, продукта мало содержащаго сахара, повысили тѣмъ доходность предпріятій. Въ общемъ производительность заводовъ увеличилась на 78400 р., а число рабочихъ на 151 человекъ.

Худшее качество и меньшее количество собраннаго, по сравненію съ предыдущимъ годомъ, картофеля, при обеспеченномъ сбытѣ спирта въ казну, мало отразилось на дѣйствіи большинства винокуренныхъ заводовъ. По показаніямъ владѣльцевъ 23 винокурень, доходность всѣхъ предпріятій понизилась только на 29776 руб., при увеличеніи числа рабочихъ на 11 человекъ.

Пивоваренные заводы, по причинѣ послѣдовавшаго ограниченія мѣсты сбыта и раздробительной продажи, плохого качества мѣстнаго пива, неудовлетворяющаго вкуса потребителю и открывшейся конкуренціи лучшихъ рижскихъ и варшавскихъ заводовъ, мало-по-малу сокращали дѣйствіе. Производительность пивоварень уменьшилась за отчетный годъ на 25910 руб.

Съ августа мѣсяца отчетнаго года явились требованія на строительные матеріалы, въ особенности на доски. Лѣсопильные заводы, стоявшіе въ большинствѣ по отсутствію сбыта, начали работу. Однако недостатокъ въ кредитѣ и отсутствіе своевременно заготовленнаго запаса дерева не представили возможности развить дѣятельность заведеній до размѣра удовлетворенія возникшихъ потребностей, почему доски осенью и зимою преимущественно доставлялись по желѣзной дорогѣ съ Сѣверо-западнаго края и смежныхъ губерній; двѣ же лѣсопильни по недостатку лѣса и другихъ неблагоприятныхъ условій закрылись. Въ общемъ продуктивность лѣсопиленъ повысилась на 7600 руб., а число рабочихъ уменьшилось на 31 чел.

Требованіе на кирпичъ и въ особенности на изразцы было слабое. Кирпичные заводы, благодаря дождливому лѣту, работали періодически. Хотя прибыло новыхъ 4 завода, но кирпича изготовлено на 79485 руб. менѣе, а число рабочихъ понизилось на 66 человекъ. Известковые заводы, по причинѣ малаго спроса и сбыта, сократили выжиганіе извести на 24255 руб., а число рабочихъ на 31 чел.; изразцевыя-же заведенія, по малочисленности заказовъ на изразцы и орнаменты для печей, вслѣдствіе недостатка вновь

возводимых строений, почти не действовали. Производительность их понизилась на 18300 руб., а число рабочих на 20 человек. Ожидавшийся в началѣ года, судя по веходамъ озимыхъ посѣвовъ, значительный урожай хлѣбовъ въ губерніи, по причинѣ дождливаго лѣта, вышелъ только среднимъ. Обстоятельство это способствовало значительному ввозу муки изъ центральныхъ губерній. Усилившаяся конкуренція, при недостаткѣ мѣстнаго зерна для перемолу и денежныхъ ресурсовъ для выписки его изъ другихъ губерній, поставила многія мельницы въ затруднительное положеніе, тѣмъ болѣе, что большинство заведеній своего зерна не приобретають, а довольствуется перемоломъ привозимой крестьянами ржи, получая известное вознагражденіе за работу. При такомъ состояніи дѣлъ мельницы работали периодически, а болѣе слабыя изъ нихъ средствами прекратили производство. Въ результатѣ дѣятельность мельницъ сократилась на 267990 рублей, 28 заведеній закрылось и число рабочихъ уменьшилось на 129 человекъ. Пуговичное производство, потеряло прежній свой кустарный характеръ и сосредоточилось исключительно на фабрикахъ. Только при одной пуговичной фабрикѣ существуетъ раздаточная контора, выдающая крестьянамъ для обточки не сырыя перламутровыя раковины, а вырѣзанные изъ нихъ кружеля. По незначительности заказовъ и сбыта наблюдалось ослабленіе въ дѣятельности пуговичныхъ фабрикъ. Продуктивность ихъ понизилась до 45000 руб., а число рабочихъ уменьшилось на 23 чел. Количество кустарей-крестьянъ, получавшихъ для обточки на дому готовые кружеля, не превышало 20 чел.

Дѣятельность фабрикъ папирсныхъ гильзъ, вслѣдствіе тѣхъ-же вышеописанныхъ причинъ, сократилась и двѣ изъ нихъ закрылись. Производительность гильзовыхъ фабрикъ уменьшилась на 7675 руб., а число рабочихъ на 32 человекъ. На остальныхъ фабрикахъ, заводахъ и прочихъ промышленныхъ заведеніяхъ не замѣчалось большихъ измѣненій ни въ производительности, ни въ числѣ рабочихъ. Резюмируя все вышесказанное, необходимо придти къ заключенію, что въ текущемъ году положеніе промышленности въ общемъ получило тенденцію къ ухудшенію: заведенія, устроенныя безъ оборотнаго капитала въ надеждѣ на кредитъ, ликвидировали свои дѣла и если-бы не появилось новыхъ 19 заведеній, то цифровыя данныя о дѣятельности ихъ въ текущемъ году значительно разнились бы отъ такихъ-же свѣдѣній за минувшій годъ.

#### **Дѣятельность Ломжинскаго Губернскаго по фабричнымъ и горно-заводскимъ дѣламъ Присутствія въ 1902 году.**

Засѣданій Присутствія въ отчетномъ году было два, результаты которыхъ выразились въ слѣдующемъ:

1. Заслушано девять циркулярныхъ распоряженій Министерства Финансовъ и сдѣланы по нимъ соответственныя распоряженія.

2. Рассмотрѣно семь протоколовъ, составленныхъ Фабричнымъ Инспекторомъ, о нарушеніи владѣльцами промышленныхъ заведеній постанов-

лений о взаимных отношениях фабрикантов и рабочих, предусмотренных въ статьяхъ 48—60 и 128—155 Устава Промышленности, при чемъ наложены на завѣдывающихъ промышленными заведениями денежные взысканія въ общей суммѣ 67 рублей.

3. Рассмотрѣнъ одинъ протоколъ Фабричнаго Инспектора о недо- ставленіи завѣдывающимъ завода заявленія о несчастномъ случаѣ съ рабочимъ, за что на виновнаго наложено взысканіе въ размѣрѣ 25 рублей.

4. Рассмотрѣно пять прошеній владѣльцевъ промышленныхъ заведеній объ освобожденіи заведеній отъ дѣйствія статей 48—60 и 128—155 Устава Промышленности.

5. Рассмотрѣна и представлена въ Главное по фабричнымъ дѣламъ Присутствіе одна жалоба владѣльца промышленнаго заведенія на постановленіе Губернскаго Присутствія.

### 3. Торговля.

Въ нижеслѣдующихъ таблицахъ помѣщены доставленные Ломжинскою Казенною Палатою свидѣнія о выданныхъ промысловыхъ свидѣтельствахъ и билетахъ и о поступившихъ суммахъ основного промысловаго налога и прибавочныхъ къ нему сборовъ, а также штрафовъ за нарушеніе правилъ о семь налогѣ по Ломжинской губерніи за 1902 годъ.

Наименованіе уѣздовъ и городовъ, если послѣдніе выдѣлены въ особый классъ мѣстностей по платежу промысловаго налога.	Основн. купеческ. свѣдѣт.	Д л я т о р г о в ы х ъ п р е д п р и я т і й .															
		I-го разряда.			II-го разряда.			III-го разряда.			IV-го разр.			V-го разряда.			
		Число.	Число свидѣт.	Число свидѣт.	Число свидѣт.	Число свидѣт.	Число свидѣт.	Число свидѣт.	Число свидѣт.	Число свидѣт.	Число свидѣт.	Число свидѣт.	Число свидѣт.	Число свидѣт.	Число свидѣт.	Число свидѣт.	
Гор. Ломжа . . . . .	III	5 23 710 2	—	—	1000	—	84 2 4	—	6423	56 208 17 4	—	3259,50	27 126 12 792	—	2	—	12
Ломжинскій у. . . . .	IV	—	—	—	—	—	17	—	850	8 205 15 1	—	2127	9 103 7 426	2	—	3 91	
Гор. Кольно . . . . .	IV	—	—	—	—	—	8	—	400	3 30 4	—	320	7 30	—	—	—	
Кольнянскій у. . . . .	IV	—	—	—	—	—	11	—	550	4 100 5	—	1025	11 110 4 448	2	—	46	
Гор. Мажва . . . . .	IV	—	—	—	—	—	15	—	750	9 135 9	—	1395	11 47 2 192	3	—	2 66	
Маковский у. . . . .	IV	—	—	—	—	—	1	7	350	1 149 12	—	1550	11 45 2 184	—	—	—	
Гор. Тынковъ . . . . .	IV	—	—	—	—	—	3	—	150	1 40	—	400	3 52 2 212	—	—	—	
Мазовецкій у. . . . .	IV	—	—	—	—	—	14	—	700	9 143 10	—	1480	39 149 12 620	—	—	3 1 21	
Гор. Островъ . . . . .	IV	—	—	—	—	—	22	1 1	1135	10 141 16	—	1490	9 79 7 330	—	—	2 1 15	
Островскій у. . . . .	IV	—	—	—	—	—	19	—	950	5 241 10	—	2460	11 175 11 722	1	—	3 38	
Гор. Остроленка . . . . .	IV	—	—	—	—	—	24	1	1225	16 177 12 1	—	1832	21 54 8 233	—	—	—	
Остроленскій у. . . . .	IV	—	—	—	—	—	6	—	300	— 170 11	—	1755	2 78 17 346	1	—	7 62	
Гор. Щучинъ . . . . .	IV	—	—	—	—	—	13	1	675	5 63 2	—	640	8 29 2 120	—	—	—	
Щучинскій у. . . . .	IV	—	—	6	—	3000	5 30 3	—	1575	13 146 9 2	—	1509	26 147 11 610	3	—	1 1 69	
Итого . . . . .		5 23 710 8	—	—	4000	6 078	8 5	—	16033	140 1943 132 8	—	22249,50	195 1204 97 5354	12	—	26 8 420	



Указанная въ этой таблицѣ сумма поступившихъ въ отчетномъ году сборовъ за право торговли и промысловъ 68704 р. 11 к. болѣе на 12965 р. 78 к. суммы тѣхъ же сборовъ за 1901 годъ (55738 р. 33 к.).

Дополнительнаго раскладочнаго сбора, взимаемаго, на основаніи 114 ст. Положенія о Госуд. Промыслов. Налогѣ, съ торговыхъ и промышленныхъ предпріятій, не изъятыхъ отъ основнаго промысловаго налога, было назначено къ поступленію въ отчетномъ году 13024 р. 98 к. Сумма эта по уѣздамъ губерніи распределяется въ нижеслѣдующей таблицѣ:

Названіе уѣздовъ.	Сумма.
Ломжинскій . . . . .	3576 р. — к.
Кольненскій . . . . .	708 р. 98 к.
Мазовецкій . . . . .	1150 р. — к.
Маковскій . . . . .	1430 р. — к.
Островскій . . . . .	2120 р. — к.
Остроленскій . . . . .	1870 р. — к.
Щучинскій . . . . .	2170 р. — к.
Итого . . . . .	13024 р. 98 к.

Обложенію раскладочнымъ сборомъ въ 1902 году подлежало: а) 1821 торговое предпріятіе всѣхъ разрядовъ и б) 50 промышленныхъ предпріятій, а всего 1871 предпріятіе разнаго рода. Освобождено отъ уплаты раскладочнаго сбора, на основаніи п. I. 116 ст. Положенія о Госуд. Промысл. налогѣ, 2048 предпріятій. Обороты 1821 торговаго предпріятія, обложеннаго раскладочнымъ сборомъ, достигали въ 1902 году суммы 12560375 рублей, давъ прибыль въ суммѣ 673277 руб.; обороты же 50 промышленныхъ предпріятій, обложенныхъ этимъ сборомъ, выразились въ суммѣ 1580616 руб., съ прибылью въ количествѣ 135222 руб.

Число торговыхъ и промышленныхъ предпріятій, обложенныхъ раскладочнымъ сборомъ по каждому уѣзду отдѣльно, а равно исчисленныя Податными Присутствіями суммы оборотовъ ихъ и полученной отъ послѣднихъ прибыли указаны въ приложенной къ обзору вѣдомости № 3.

Сравнивая помѣщенныя въ этой вѣдомости цифровыя данныя съ такими-же свѣдѣніями за предыдущій годъ, слѣдуетъ замѣтить, что число торговыхъ предпріятій увеличилось на 82, а сумма оборотовъ—на 499770 руб.; сумма прибыли увеличилась на 24930 руб. Число промышленныхъ предпріятій въ отчетномъ году сравнительно съ предшествующимъ увеличилось на 4, сумма оборотовъ ихъ увеличилась на 240028 руб., а сумма прибыли—на 20338 рублей.

Переходя къ ближайшей характеристикѣ состоянія торговли въ губерніи за 1902 годъ, необходимо замѣтить, что число мелкихъ торговыхъ и промышленныхъ заведеній, не привлекаемыхъ къ платежу раскладочнаго сбора, въ отчетномъ году составляло 2048 (на 147 болѣе 1901 года), и что по прибавленіи ихъ къ указанному въ вѣдомости № 3 количеству пред-

приятій, облагаемых раскладочнымъ сборомъ, общая численность всѣхъ торговыхъ и промышленныхъ предпріятій по городамъ и уѣздамъ Ломжинской губерніи выразится слѣдующими цифрами:

Количество предпріятій въ городахъ:		Число этихъ предпріятій въ уѣздахъ:	
Ломжѣ . . . . .	481	Ломжинскомъ . . . . .	391
Кольнѣ . . . . .	80	Кольненскомъ . . . . .	187
Тыкоцинѣ . . . . .	110	Мазовецкомъ . . . . .	395
Маковѣ . . . . .	232	Маковскомъ . . . . .	220
Островѣ . . . . .	286	Островскомъ . . . . .	496
Остроленкѣ . . . . .	271	Остроленскомъ . . . . .	274
Щучинѣ . . . . .	117	Щучинскомъ . . . . .	378
Итого . . . . .	1578	Итого . . . . .	2341

Всего въ губерніи 3919.

Таблица эта въ связи съ двумя предыдущими таблицами приводитъ къ такимъ общимъ заключеніямъ:

1) По развитію торговли первое мѣсто среди городовъ губерніи принадлежитъ Ломжѣ, гдѣ, при общемъ числѣ всѣхъ торговыхъ предпріятій 482, обороты предпріятій, обложенныхъ раскладочнымъ сборомъ, достигли 3177640 руб., а послѣднее—городу Тыкоцину (число предпріятій 110, оборотъ 166350 руб.); между уѣздами первое мѣсто по обороту занимаетъ Щучинскій уѣздъ (3314800 руб.), а по числу предпріятій—Островскій уѣздъ (496); послѣднее мѣсто по оборотамъ и по числу предпріятій занимаетъ Кольненскій уѣздъ (оборотъ 319700 руб., число предпріятій 187).

2) Въ торговлѣ Ломжинской губерніи преобладаетъ типъ мелкихъ предпріятій, что явствуетъ изъ того, что число торговыхъ предпріятій, необложенныхъ раскладочнымъ сборомъ (2048), по незначительности ихъ оборотовъ, составляетъ большую половину общаго числа всѣхъ торговыхъ предпріятій (3919).

**Ярмарочная торговля.** Ярмарокъ въ отчетномъ году было въ губерніи 156 и почти всѣ онѣ, какъ и въ предыдущихъ годахъ, имѣли характеръ большихъ базаровъ, на которыхъ къ ежедневнымъ предметамъ торговли присоединялась торговля скотомъ, деревенскою утварью, холстомъ и всѣми необходимыми для сельскихъ жителей предметами. Исключеніе составляетъ только одна ярмарка въ посадѣ Цѣхановцѣ, имѣющая характеръ чисто конской ярмарки, которая начинается 11 апрѣля и обыкновенно продолжается нѣсколько дней. На означенную ярмарку съгоняется изъ разныхъ мѣстностей Россіи до 1000 лошадей, не считая запряженныхъ въ повозки, брички, возы и т. п. Лошади эти отчасти закупаются сельскими хозяевами Ломжинской губерніи, отчасти барышниками для отправки въ города Варшаву и Лодзь, а также въ Пруссію.

### И. Сберегательныя кассы.

Какъ видно изъ приложенной къ обзору вѣдомости № 12 въ отчетномъ году въ Ломжинской губернии дѣйствовало 34 государственныхъ сберегательныхъ кассы, въ томъ числѣ 1 касса при Ломжинскомъ отдѣленіи Государственнаго Банка, 1 при Губернскомъ Казначействѣ, 5 при Уѣздныхъ Казначействахъ и 27 кассъ при почтово-телеграфныхъ учрежденіяхъ. По уѣздамъ кассы эти распредѣлялись такимъ образомъ:

въ Ломжинскомъ уѣздѣ . . . . .	5
„ Кольненскомъ „ . . . . .	3
„ Мазовецкомъ „ . . . . .	6
„ Маковскомъ „ . . . . .	2
„ Островскомъ „ . . . . .	6
„ Остроленгскомъ „ . . . . .	8
„ Щучинскомъ „ . . . . .	4

Обороты всѣхъ кассъ выразились слѣдующими цифрами:

Къ 1 января 1902 года находилось вкладовъ въ кассахъ:

наличными деньгами . . . . .	1239169 р. 47 к.
‰ бумагами . . . . .	64600 р. — к.
Всего . . . . .	1303769 р. 47 к.

Внесено въ 1902 году:

наличными деньгами . . . . .	1351274 р. 71 к.
‰ бумагами . . . . .	43100 р. — к.
приписано ‰ . . . . .	40575 р. 82 к.

Востребовано въ 1902 году:

наличными деньгами . . . . .	1215259 р. 26 к.
‰ бумагами . . . . .	1500 р. — к.

Осталось на 1 января 1903 года:

наличными деньгами . . . . .	1415760 р. 74 к.
‰ бумагами . . . . .	92700 р. — к.
Всего . . . . .	1508460 р. 74 к.

Къ 1 января 1902 года находилось у вкладчиковъ книжекъ . . . . .	8015
Въ теченіи 1902 г. прибыло въ обращеніе книжекъ . . . . .	4341
„ „ „ „ выплачено книжекъ . . . . .	3279
Къ 1 января 1903 г. осталось у вкладчиковъ книжекъ . . . . .	8977
Общее количество отдѣльныхъ вкладовъ, поступившихъ въ теченіи 1902 года, составляетъ . . . . .	16950
Отдѣльныхъ же выдачъ было . . . . .	11022

Изъ приведенныхъ цифровыхъ данныхъ оказывается, что за отчетный годъ число кассъ на одну увеличилось, капиталъ же, хранящійся въ нихъ, увеличился на 204764 руб., а число книжекъ вкладчиковъ—на 962.

## I. Кредитныя учрежденія.

Въ 1902 году долгосрочнымъ земельнымъ кредитомъ населеніе губерній пользовалось въ Крестьянскомъ Поземельномъ Банкѣ и въ Земскомъ Кредитномъ Обществѣ губерній Привислинскаго края.

*Крестьянскій Поземельный Банкъ.* Новыхъ заявленій съ ходатайствомъ о ссудахъ въ минувшемъ году въ Варшавское Отдѣленіе Банка поступило 5, по которымъ 5 товариществъ заторговали 431,61 дес. земли за 52447 руб., прося ссуду въ размѣрѣ 36599 рублей.

Всего съ раньше поступившими ходатайствами, въ теченіе 1902 года разрѣшены ссуды по 11 сдѣлкамъ на сумму 111410 руб. для покупки 920 десятинъ въ томъ числѣ по 3 сдѣлкамъ, поступившимъ въ 1902 г.,—на сумму 27660 рублей.

Выдано въ теченіе 1902 года 2 ссуды на сумму 16260 руб. подъ залогъ 136 дес. земли.

По ст. 99 Устава Банка, предоставляющей крестьянамъ право пользоваться ссудами подъ залогъ своихъ земель для окончательной расплаты за нихъ, если таковая не послѣдовала раньше, по Ломжинской губерніи ссудами за все время дѣятельности Крестьянскаго Банка никто не воспользовался.

Въ минувшемъ 1902 году впервые въ Ломжинской губерніи куплено было за счетъ собственнаго капитала Банка, съ торговъ, одно имѣніе, раньше заторгованное добровольно крестьянами, разореніе которыхъ было бы неизбежно при переходѣ земли въ руки новаго владѣльца, если бы на торги не выступилъ Банкъ.

Въ теченіе отчетнаго 1902 года по Ломжинской губерніи за недоимки Крестьянскому Банку, по уплатѣ срочныхъ платежей на сумму 5757 руб. 15 коп., были назначены въ продажу съ публичныхъ торговъ земли пяти товариществъ, пространствомъ 140 десятинъ, изъ коихъ продажа земли одного товарищества отменена за уплатою недоимки, сроки торговъ для остальныхъ еще не наступили.

Всѣ назначенныя въ продажу земли приобрѣтены были крестьянами въ первые годы, по открытіи Ломжинскаго Отдѣленія Крестьянскаго Банка, существовавшаго тогда самостоятельно.

Въ 1902 г. по Ломжинской губерніи остались на торгахъ за Крестьянскимъ Банкомъ земли 8 товариществъ, кои были выставлены на торги за недоимки Крестьянскому Банку и были приобрѣтены одновременно съ вышеуказанными землями, назначенными въ продажу въ 1902 году.

Къ 1-му января 1903 года, по 79 выданнымъ ссудамъ въ Ломжинской губерніи, при годовомъ платежѣ въ суммѣ 23676 руб. 7 коп., за 69 товариществами состояло недоимокъ по уплатѣ срочныхъ платежей Крестьянскому поземельному Банку 8054 руб. 79 коп.

*Дьятельность Земскаго Кредитнаго Общества* въ губерніи по свѣдѣніямъ, доставленнымъ Ломжинскою Губернскою Дирекціею этого Общества, выразились въ слѣдующемъ:

Къ 1 января 1902 года ссуды Общества числились на 316 помѣщичьихъ имѣніяхъ губерніи въ общей суммѣ 4845700 руб.

Въ теченіи отчетнаго года выдано Обществомъ новыхъ ссудъ подъ залогъ 3 имѣній на сумму 26300 руб.; кромѣ того, выдано возобновленныхъ и добавочныхъ ссудъ владѣльцамъ 19 имѣній на сумму 205600 руб.

Въ томъ-же году возвращено Кредитному Обществу досрочно, для частичной или совершенной уплаты долга всего 9950 руб. Срочныхъ платежей на погашеніе ссудъ съ  $\frac{0}{100}$  поступило 244865 руб. 74 коп.

За полнымъ погашеніемъ долга въ отчетномъ году освобождено изъ подъ залога 1 имѣніе.

Вслѣдствіе невнесенія въ срокъ платежей по ссудамъ къ 1 января 1902 года было назначено въ продажу 21 имѣніе, на которыхъ числились ссуды Общества въ суммѣ 406900 руб.

Въ продолженіе 1902 года, по тому же поводу, была назначена продажа 73 имѣній (въ іюнѣ—43 и въ декабрѣ—30).

Изъ назначенныхъ, такимъ образомъ, въ продажу 73 имѣній въ отчетномъ году продано съ аукціоннаго торга 2 имѣнія пространствомъ: одно въ 72 морга 213 прентовъ, другое въ 1586 морговъ 282 прента, первое—за 4806 руб., второе—за 73400 р. Освобождено отъ продажи, за пополненіемъ недоимокъ до наступленія срока торговъ, 64 имѣнія.

Число имѣній, состоящихъ въ залогѣ въ Земскомъ Кредитномъ Обществѣ къ 1 января 1903 года, по каждому уѣзду Ломжинской губерніи отдѣльно, а равно размѣръ выданныхъ имъ ссудъ и количество числящихся за ними недоимокъ срочныхъ платежей приводится въ слѣдующей таблицѣ:

Наименованіе уѣздовъ.	Общее число имѣній, обремененныхъ ссудами Земскаго Кредитнаго Общества.	Размѣръ выдаваемыхъ имъ ссудъ (въ рубляхъ).	Число имѣній, оказавшихся неисправными по взносу срочныхъ платежей и нави, въ продажу, предстоящую въ 1903 г.	Ссудамъ, полученнымъ сими имѣніями (въ рубляхъ).	Числящаяся за ними недоимка срочныхъ платежей.	
					Рубли.	Коп.
Ломжинскій . . . . .	75	1091750	3	38100	28918	27
Кольненскій . . . . .	28	646500	4	144350	17024	42
Мазовецкій . . . . .	45	608650	6	86200	16121	92
Маковскій . . . . .	43	613550	—	—	16251	42
Островскій . . . . .	56	616800	3	9300	16337	80
Остроленскій . . . . .	19	443300	1	18100	10642	21
Щучинскій . . . . .	52	869500	11	227750	23031	31
Всего въ губерніи . . . . .	318	4890050	28	523800	128327	42

Для выдачи долгосрочныхъ ссудъ подъ залогъ городскихъ недвижимыхъ имуществъ въ 1898 году учреждено *Ломжинское Городское Кредитное Общество*. Уставъ этого общества утвержденъ Г. Министромъ Финансовъ 10 июня 1898 года. Согласно §§ 1, 2, 9, 11, 15, 16, 33, 42 и 50 устава, Обществу предоставлено выдавать ссуды закладными листами владельцамъ недвижимыхъ имуществъ, записанныхъ въ ипотечную книгу города Ломжи, съ разсрочкою погашенія этихъ ссудъ на 35 лѣтъ. Получившій ссуду домовладѣлецъ становится членомъ Городскаго Кредитнаго Общества и отвѣтствуетъ заложеннымъ въ Обществѣ имуществомъ за исполненіе какъ своихъ обязательствъ по уплатѣ ссуды, такъ и обязательствъ всего Общества по сдѣланнымъ послѣднимъ займамъ и выпущеннымъ имъ закладнымъ листамъ. По означеннымъ листамъ установлено 5<sup>0</sup>/<sub>0</sub> въ годъ. Основаніемъ къ опредѣленію количества ссуды, могущей быть отпущенной каждому домовладѣльцу, служить оцѣнка недвижимости и валовой доходъ съ нея, причемъ размѣръ ссуды не можетъ превышать какъ суммы, на которую застрахованы отъ огня закладываемыя строенія, такъ и суммы, образуемой отъ умноженія валоваго дохода на 5. Отъ выданныхъ ссудъ Общество взимаетъ 7<sup>0</sup>/<sub>0</sub> въ годъ, которыми съ одной стороны погашается капитальный долгъ ссудо-заемщиковъ, съ другой-же стороны покрываются все расходы Общества по оплатѣ купоновъ отъ закладныхъ листовъ, уплатѣ капитала по этимъ листамъ, вышедшимъ въ тиражъ, образованію запаснаго капитала и по содержанію Правленія Общества.

До 1 января 1902 года было выдано всего 34 ссуды въ нарицательной суммѣ 248700 руб., въ отчетномъ году выдано 13 ссудъ въ нарицательной суммѣ 112700 руб., такимъ образомъ, къ 1 января 1903 года состояло выданныхъ 47 ссудъ, въ нарицательной суммѣ 361400 рублей.

Ссуды эти, согласно правиламъ устава Общества, обезпечены на первомъ мѣстѣ ипотеками недвижимыхъ имуществъ, подъ залогъ которыхъ выданы.

Недвижимыя имущества, подъ залогъ коихъ выданы ссуды, по технической оцѣнкѣ, произведенной надлежащими Коммисіями, составляютъ общую стоимость . . . . . 729214 р. — к.

Каменные строенія сихъ недвижимостей оцѣнены въ 575641 р. — к.

Продажная цѣна ихъ показана въ . . . . . 732493 р. — к.

Сумма застрахованныхъ отъ огня однихъ лишь каменныхъ строеній . . . . . 433741 р. — к.

Общій годовой доходъ со всехъ имуществъ опредѣленъ въ . . . . . 77477 р. — к.

Съ однихъ же каменныхъ строеній годовой доходъ опредѣленъ въ . . . . . 76847 р. — к.

Срочный платежъ отъ выданныхъ ссудъ составляетъ 20044 р. 50 к.

Изъ нихъ зачислено:

Въ запасный капиталъ, считая отъ каждой ссуды по 0,61% . . . . .	544 р. 73 к.
На расходы по управленію, по 0,39% отъ ссуды . . . . .	969 р. 93 к.
На уплату срочн. купоновъ по 5% отъ каждой ссуды . . . . .	6200 р. — к.
Итого . . . . .	7714 р. 66 к.

Въ кассѣ Общества къ 1 января 1902 г. имѣлось наличными . . . . .	16 р. — к.
---	------------

Въ 1902 году поступило залоговъ, срочныхъ платежей и изъ другихъ источниковъ . . . . .	25687 р. 72 к.
Итого . . . . .	25703 р. 72 к.

Израсходовано . . . . .	24825 р. 04 к.
-------------------------	----------------

Слѣдовательно, къ 1 января 1903 года остается въ кассѣ Общества наличными . . . . .	878 р. 68 к.
---	--------------

**Доходы и расходы Общества.**

Въ истекшемъ году доходы составляли:

а) проценты отъ суммъ, хранящихся на текущемъ счету . . . . .	368 р. 34 к.
б) проценты отъ 4% Государственной Ренты . . . . .	193 р. 64 к.
в) суммы, предназначенныя на администрацію отъ выданныхъ ссудъ . . . . .	2233 р. 53 к.
г) доходъ отъ штемпелеванія листовъ . . . . .	49 р. 75 к.
д) пени отъ неуплаченныхъ въ срокъ платежей . . . . .	182 р. 34 к.
е) доходъ по учету купоновъ . . . . .	1 р. 95 к.
ж) доходъ на разницѣ курса Ренты . . . . .	85 р. 25 к.
Всего было дохода . . . . .	3114 р. 80 к.

Расходы за это время составляли:

а) на проценты ссудной кассѣ Ломжинскихъ Промышленниковъ по занятой тамъ ссудѣ . . . . .	251 р. 13 к.
б) на администрацію . . . . .	2216 р. 30 к.
в) перенесено съ доходовъ въ счетъ залога съ дома № 476/306 . . . . .	75 р. — к.
г) недоборъ 1901 года . . . . .	927 р. 10 к.
Всего расходовъ . . . . .	3469 р. 53 к.

Такимъ образомъ, перевышка расходовъ надъ доходами составляетъ сумму . . . . .	354 р. 73 к.
--	--------------

Балансъ Ломжинскаго Городскаго Кредитнаго Общества по 1 января 1903 г.

Активъ.	Пассивъ.
1. Ссуды подъ залогъ недвижимостей . . . . . 321117 р. 36 к.	1. Закладные листы въ обращеніи . . . . . 321100 р. — к.
2. Касса Общества . . . . . 878 р. 68 к.	2. Фондъ на амортизацію . . . . . 1532 р. 64 к.
3. Недоимочный платежъ . . . . . 220 р. 50 к.	3. Вышедшіе въ тиражъ закл. листы . . . . . 1550 р. — к.
4. Пени за просрочку платежей . . . . . 11 р. 07 к.	4. Купоны, подлежащіе оплатѣ 1 (14) января 1903 г. . . . . 7932 р. 50 к.
5. Ссудная касса Ломжинскихъ Промышленниковъ . . . . . 9858 р. 11 к.	5. Прержнихъ сроковъ купоны . . . . . 473 р. 25 к.
6. 4 <sup>0</sup> / <sub>100</sub> Россійская Государствен. Рента и текущіе купоны . . . . . 5505 р. 73 к.	6. Депозитн. купоны . . . . . 142 р. 48 к.
7. Мебель и канцелярскія принадлежности . . . . . 467 р. 62 к.	7. Залоги заемщиковъ . . . . . 945 р. — к.
8. Издержки по заготовленію закладныхъ листовъ и купоновъ . . . . . 1996 р. 15 к.	8. Запасный капиталъ Общества . . . . . 6466 р. 78 к.
9. Расходы за счетъ заемщиковъ . . . . . 325 р. 14 к.	9. Фондъ на уплату купоновъ отъ вышедшихъ въ тиражъ листовъ . . . . . 2 р. 50 к.
10. Издержки по организации Общества . . . . . 3320 р. 34 к.	10. Штемפל. заклад. листовъ . . . . . 46 р. 70 к.
11. Издержки администраціи . . . . . 354 р. 73 к.	11. Ссудная касса Ломжинск. Промышл. . . . . 3808 р. — к.
12. Депозиты въ кладовой Общества . . . . . 11600 р. — к.	12. Банкирскій домъ «А. Перець» въ Варшавѣ . . . . . 376 р. 94 к.
13. Фондъ на амортизацію . . . . . 1532 р. 64 к.	13. Варшавскій Учетный Банкъ . . . . . 195 р. 90 к.
14. Переходн. суммъ . . . . . 310 р. 93 к.	14. Депозиты по уплатѣ ссудъ:
15. 5 <sup>0</sup> / <sub>100</sub> Государственный сборъ по купонамъ . . . . . 15 р. 45 к.	наличными . . . . . 116 р. 76 к.
	закладн. листами . . . . . 1000 р. — к.
	Частныхъ лицъ . . . . . 5000 р. — к.
	Собств. общества . . . . . 5600 р. — к.
Итого . . . . . 347514 р. 45 к.	Итого . . . . . 347514 р. 45 к.

Потребности населенія губерніи въ краткосрочномъ кредитѣ въ отчетномъ году удовлетворяли, кромѣ Ломжинскаго Отдѣленія Государственнаго Банка, гминныя ссудо-сберегательныя кассы, ссудная касса Ломжинскихъ промышленниковъ и касса Островскаго ссудо-сберегательнаго Товарищества.

1. *Ссудо-сберегательныхъ кассъ при мѣстныхъ управленіяхъ* въ отчетномъ году дѣйствовало въ губерніи 73, въ томъ числѣ:

въ Ломжинскомъ уѣздѣ . . . . .	13
„ Кольяненскомъ „ . . . . .	9
„ Мазовецкомъ „ . . . . .	9
„ Маговскомъ „ . . . . .	10
„ Островекомъ „ . . . . .	12
„ Остроленскомъ „ . . . . .	11
„ Щучинскомъ „ . . . . .	9

Ближайшія свѣдѣнія объ оборотахъ этихъ кассъ помѣщены въ приложенной къ обзору вѣдомости № 12 и отдѣлѣ VI Обзора (о ходѣ крестьянскаго дѣла).

2. *Ссудная касса Ломжинскихъ Промышленниковъ* дѣйствуетъ на началахъ взаимнаго кредита. Согласно отчету ея, къ 1 января 1902 года число членовъ кассы было 1360, въ отчетномъ году прибыло 174 и выбыло 121; такимъ образомъ, къ 1 января 1903 года осталось членовъ кассы 1413. По роду занятій лица эти распредѣлялись на слѣдующія группы:

а) промышленниковъ и торговцевъ . . . . .	481
въ томъ числѣ:	
крупныхъ промышленниковъ . . . . .	28
ремесленниковъ-мастеровъ . . . . .	184
ремесленниковъ-подмастерьевъ . . . . .	58
торговцевъ-хозяевъ . . . . .	172
торговцевъ-приказчиковъ . . . . .	39
б) землевладѣльцевъ . . . . .	247
в) домовладѣльцевъ . . . . .	162
г) лицъ, состоящихъ на государственной службѣ . . . . .	238
д) врачей, повѣренныхъ по судебнымъ дѣламъ, частныхъ учителей, художниковъ, служащихъ въ частныхъ учрежденіяхъ и лицъ прочихъ профессій . . . . .	285
Итого . . . . .	1413

Паи <sup>1)</sup> членовъ кассы къ 1 января 1902 года составляли 68004 руб. 56 к., въ теченіе отчетнаго года поступило новыхъ паявъ 8700 р. и выдано выбывшимъ членамъ 6051 руб., такъ что паявой капиталъ къ 1 января 1903 года равнялся 70653 руб. 56 коп.

Вклады, внесенныхъ въ кассу для приращенія процентами, въ концѣ 1901 года было 597041 руб. 76 коп., въ 1902 году внесено 457679 руб. 45 коп., выдано 431752 руб. 79 коп., осталось къ концу года 622968 руб. 42 коп. Капиталь этотъ составляетъ собственность 1477 лицъ; самый большой вкладъ 9654 руб. 34 коп., вкладовъ свыше 1000 было 137, отъ 100 до 1000 руб.—729 и менѣе 100—610.

<sup>1)</sup> Нормальный размѣръ одного пая 50 руб.

Ссудъ, отпущенныхъ кассою, числилось за членами ея къ 1 января 1902 года на сумму 701402 руб. 90 коп., въ отчетномъ году кассою выдано 549 ссудъ на сумму 346070 руб., внесено въ кассу на погашеніе ссудъ 318240 руб. 53 коп., такимъ образомъ къ 1 января 1903 года осталось за заемщиками 729232 руб. 37 коп. Изъ выданныхъ ссудъ наименьшая составляла 15 руб., а наибольшая 10000 руб. Ссудъ менѣе 100 руб. отпущено въ 1902 году 119, отъ 100 р. до 500 р.—282, отъ 500 р. до 1000,—86 отъ 1000 р. до 5000 р.—56, свыше 5000 р.—6. Изъ числа означенныхъ ссудъ было выдано:

а) промышленникамъ и торговцамъ . . . . .	271
въ томъ числѣ:	
крупнымъ промышленникамъ . . . . .	12
ремесленникамъ-мастерамъ . . . . .	101
ремесленникамъ-подмастерьямъ . . . . .	23
торговцамъ-хозяевамъ . . . . .	123
торговцамъ-приказчикамъ . . . . .	12
б) землевладѣльцамъ . . . . .	74
в) домовладѣльцамъ . . . . .	93
г) лицамъ, состоящимъ на государственной службѣ . . . . .	86
д) врачамъ, повѣреннымъ по судебнымъ дѣламъ, частнымъ учителямъ, служащимъ въ частныхъ учрежденіяхъ и лицамъ прочихъ профессій . . . . .	25
Итого . . . . .	549

Оставшіеся къ 1 января 1903 года за ссудозаемщиками долги были обеспечены: сумма 45133 руб.—залогомъ въ  $0\%$  бумагахъ, сумма 432181 р. 63 коп.—ипотечными записями, на остальную же сумму касса имѣла векселя съ солидарными поручительствами.

Въ отчетномъ году кассою предъявлено 28 судебныхъ исковъ о взысканіи съ неисправныхъ заемщиковъ 8944 руб.

Валовой оборотъ суммъ кассы за 1902 годъ представляется въ слѣдующихъ цифрахъ:

Остатокъ отъ 1901 года . . . . .	83693 р. 44 к.
Поступило въ 1902 году . . . . .	890237 р. 10 к.
Всего прихода . . . . .	973930 р. 54 к.

Израсходовано въ 1902 году . . . . .	920889 р. 43 к.
Осталось къ 1 января 1903 года . . . . .	53041 р. 11 к.

Въ этомъ числѣ наличными деньгами 4541 р. 11 к. и  $0\%$  бумагами 48500 рублей.

Прибыль кассы:

Въ теченіе отчетнаго года касса, взимая по  $6\%$  годовыхъ отъ выданныхъ ссудъ, получила процентныхъ денегъ . . . . . 43472 р. 50 к.

Отъ капиталовъ, принятыхъ для приращенія процентами, касса уплачивала въ 1902 году $4\frac{1}{2}\%$ , что составило .	28965 р. 58 к.
Израсходовано на администрацію кассы . . . . .	4809 р. 43 к.
Итого . . . . .	33775 р. 01 к.

Такимъ образомъ, чистой прибыли за отчетный годъ слѣдовало бы поступить . . . . . 9697 р. 49 к.

но такъ какъ изъ нея должно быть отчислено сомнительныхъ долговъ . . . . . 40 р. 14 к.

то въ дѣйствительности она опредѣляется въ суммѣ . . . . . 9657 р. 35 к.

Изъ этой прибыли обращено:

- а) на выдачу членамъ кассы дивиденда, считая по  $10\%$  съ пая . . . . . 6215 р. — к.
- б) на уплату дополнительнаго  $\%$  сбора въ пользу казны . . . . . 805 р. 73 к.
- в) въ пособіе Ломжинской больницѣ св. Духа . . . . . 300 р. — к.
- г) еврейской больницѣ . . . . . 150 р. — к.
- д) Ломжинскому благотворительному обществу . . . . . 500 р. — к.
- е) Ломжинской пожарной командѣ изъ охотниковъ . . . . . 100 р. — к.
- ж) на процентный фондъ для постройки зданія для помѣщенія кассы . . . . . 1000 р. — к.
- з) въ пользу общества вспомош. евреямъ . . . . . 86 р. 62 к.
- и) на временный процентный фондъ предполагаемаго въ городѣ Ломжѣ ремесленнаго христіанскаго училища . . . . . 500 р. — к.

Резервный капиталъ кассы къ 1 января 1903 г. составлялъ . . . . . 51708 р. 90 к.

Въ показанномъ году къ резервному капиталу причислено:

- процентныхъ денегъ по купонамъ отъ  $\%$  бумагъ курсовой разницы, полученной при покупкѣ части означенныхъ бумагъ . . . . . 85 р. 80 к.
- вступной платы отъ вновь прибывшихъ членовъ . . . . . 174 р. — к.
- Израсходовано . . . . . 6 р. 29 к.

Такимъ образомъ, резервный капиталъ къ 1 января 1903 года равнялся . . . . . 54391 р. 59 к.

Въ томъ числѣ:

- $\%$  бумагами, хранившимися въ Ломжинскомъ Отдѣленіи Государственнаго Банка . . . . . 52200 р. — к.
- и наличными деньгами . . . . . 2191 р. 59 к.

3. *Ссудная касса Островскаго ссудо-сберегательнаго Товарищества.*

Согласно отчету ея, къ 1 января 1903 года число членовъ кассы было 355. По роду занятій лица эти распредѣляются на слѣдующія группы:

- а) промышленниковъ и торговцевъ . . . . . 99

въ томъ числѣ:

крупныхъ промышленниковъ . . . . .	32
ремесленниковъ-мастеровъ . . . . .	59
торговцевъ хозяевъ . . . . .	8
б) землевладѣльцевъ . . . . .	97
в) домовладѣльцевъ . . . . .	61
г) лицъ, состоящихъ на государственной службѣ . . . . .	27
д) духовныхъ, врачей, частныхъ учителей и лицъ про- чихъ профессій . . . . .	71
Итого . . . . .	355

Наи членовъ кассы къ 1 января 1903 г. составляли . 11960 р. 69 к.

Въ этомъ числѣ:

а) полныхъ паевъ у 172 членовъ . . . . .	8600 р. — к.
б) паевыхъ долей у 183 членовъ . . . . .	3360 р. 69 к.

Вкладовъ, внесенныхъ въ кассу для приращенія процентами, къ 1 января 1903 года, было 22253 р. 89 к. Капиталь этотъ составлялъ собственность 85 лицъ; самый большой вкладъ 1000 руб.; вкладовъ свыше 100 руб. было 55, менѣе 100 руб. — 35.

Ссудъ, отпущенныхъ кассою, къ 1 января 1903 г. состояло за заемщиками 36265 руб. 57 коп. Обезпеченіе: сумма 1699 р. 57 к.—наличными росписками; сумма 34566 руб.—векселями съ солидарнымъ поручительствомъ.

Изъ выданныхъ ссудъ наибольшая 300 руб., наименьшая 10 руб. Изъ числа означенныхъ ссудъ было выдано:

а) промышленникамъ и торговцамъ . . . . .	89
въ томъ числѣ: промышленникамъ . . . . .	28
ремесленникамъ-мастерамъ . . . . .	53
торговцамъ-хозяевамъ . . . . .	8
б) землевладѣльцамъ . . . . .	81
в) домовладѣльцамъ . . . . .	42
г) лицамъ, состоящимъ на государственной службѣ . . . . .	19
д) духовнымъ, врачамъ, частнымъ учителямъ и лицамъ прочихъ профессій . . . . .	30
Итого . . . . .	261

Въ отчетномъ году кассою судебныхъ исковъ о взысканіи съ несправныхъ заемщиковъ возбуждено не было.

Къ 1 января 1903 года въ обращеніи кассы состояло:

а) паевыхъ взносов . . . . .	11960 р. 69 к.
б) вкладовъ . . . . .	22253 р. 89 к.
в) запаснаго капитала . . . . .	609 р. 05 к.
г) переходящихъ суммъ . . . . .	1624 р. 54 к.
д) прибыли . . . . .	1320 р. 15 к.
Итого . . . . .	37768 р. 32 к.

Къ концу отчетнаго года было въ ссудахъ:	
а) срочныхъ . . . . .	36197 р. 57 к.
б) просроченныхъ . . . . .	68 р. — к.
Итого . . . . .	36265 р. 57 к.

Оставалось къ 1 января 1903 г. 1502 руб. 75 коп., изъ нихъ наличными деньгами 1230 р. 69 к., въ сберегательныхъ кассахъ и кредитныхъ учрежденіяхъ 72 р. 06 коп. и въ имуществѣ—200 руб.

Прибыль кассы. Въ теченіе отчетнаго года касса, взимая по 7% годовыхъ отъ выданныхъ ссудъ, получила процентныхъ денегъ 2612 р. 95 к.

Отъ капиталовъ, принятыхъ отъ приращенія процентами, касса уплачивала въ 1902 году 6% годовыхъ членамъ товарищества и 5% постороннимъ лицамъ.

Чистой прибыли за 1902 годъ получено 1320 р. 15 к.

Изъ этой прибыли обращено:

а) на выдачу членамъ кассы дивиденда изъ наевъ, по 8% годовыхъ . . . . .	733 р. 99 к.
б) въ запасный капиталъ . . . . .	132 р. — к.
в) на администрацію кассы . . . . .	283 р. — к.

### К. Движеніе населенія.

(Приложеніемъ къ этой статьѣ служатъ вѣдомости № 4, лит. А, Б и В).

Естественный приростъ населенія въ отчетномъ году выразился въ слѣдующихъ цифрахъ:

Всего рожденныхъ въ губерніи мальчиковъ и дѣвочекъ было	22241
Изъ нихъ: мальчиковъ . . . . .	11668
дѣвочекъ . . . . .	10573
	Мальчиковъ. Дѣвочекъ.
Законнорожденныхъ: въ городахъ . . . . .	1104 + 772
	1876
въ уѣздахъ . . . . .	10342 + 9595
	19937
всего въ губерніи . . . . .	11446 + 10367
	21813
Незаконнорожденныхъ: въ городахъ . . . . .	21 + 17
	38
въ уѣздахъ . . . . .	201 + 189
	390
всего въ губерніи . . . . .	222 + 206
	428

Въ теченіе 1902 года умерло 13171 человекъ, изъ которыхъ 6927 мужскаго и 6244 женскаго пола.

	Муж. пола.	Жен. пола
Въ томъ числѣ: въ городахъ . . . . .	802 + 622	
	1424	
въ уѣздахъ . . . . .	6125 + 5622	
	11747	

Такимъ образомъ, число родившихся вообще по губерніи превышаетъ число умершихъ на 9070, изъ которыхъ 4741 мужскаго, а 4329 женскаго пола. Въ частности по городамъ и уѣздамъ оказывается, что въ городахъ число родившихся превышаетъ число умершихъ на 490 человѣкъ, изъ которыхъ 323 мужскаго и 167 женскаго пола, а въ уѣздахъ число родившихся было болѣе числа умершихъ на 8580 человѣкъ, изъ нихъ мужскаго пола 4741, женскаго 4329.

Въ процентныхъ отношеніяхъ число родившихся и умершихъ по отношенію къ общему числу народонаселенія губерніи по списочному составу выражается такъ:

	Родившихся.	Умершихъ.
Въ городахъ: мужскаго пола . . . . .	3,0	2,2
женскаго пола . . . . .	2,0	1,6
Въ уѣздахъ: мужскаго пола . . . . .	3,1	2,0
женскаго пола . . . . .	3,2	1,9

По сравненіи приведенныхъ данныхъ о движеніи всего населенія губерніи въ отчетномъ году съ такими же данными за 1901 г. окажется, что число родившихся въ 1902 г. болѣе на 420, а число умершихъ менѣе на 341 чел.

Браковъ совершено было по всей губерніи 3735, изъ нихъ въ городахъ 441, а въ уѣздахъ 3294. Сравнительно съ 1901 годомъ въ отчетномъ году было браковъ заключено менѣе на 147.

Къ 1 января 1903 г. въ Ломжинской губерніи числилось народонаселенія:

Постояннаго: мужскаго пола . . . . .	320407
женскаго пола . . . . .	318430
Всего . . . . .	638837
Непостояннаго: мужскаго пола . . . . .	23326
женскаго пола . . . . .	19303
Всего . . . . .	42629

Изъ числа постоянныхъ жителей къ 1 января 1903 г. находилось въ отлучкѣ изъ мѣстъ приписки:

мужчинъ . . . . .	53294
женщинъ . . . . .	29574
Итого . . . . .	82868

**Общее число всѣхъ жителей, по списочному составу, было 681466,** изъ нихъ 343733 мужскаго и 337733 женскаго пола, **наличнаго же населенія 598598** человѣкъ, изъ коихъ 290439 мужчинъ и 307159 женщинъ.

Весь приростъ населенія, внесеннаго въ списки, слагающийся отъ перевѣса числа родившихся надъ умершими и числа переселившихся въ губернію на жительство надъ выселившимися, въ отчетномъ году опредѣлился въ 11415 человѣкъ, болѣе прибыли населенія 1901 года на 848 человѣкъ.

Приростъ наличнаго населенія за отчетный годъ выразился цифрою 6894, менѣе прибыли 1901 года на 232 человѣка.

Въ нижеслѣдующихъ двухъ таблицахъ показано: въ 1-й—распределеніе всего народонаселенія губерніи, внесеннаго въ списки, по городамъ и

уѣздамъ, съ раздѣленіемъ его на постоянное и непостоянное; во 2-й—такое-же распределеніе населенія, оказавшагося на лицо къ 1-му января 1903 г. (не считая войскъ).

Города и уѣзды.	Постоянное населеніе.			Непостоянное населеніе.			Итого обоюго пола.
	Мужчинъ.	Жен- щинъ.	Обоюго пола.	Муж- чинъ.	Жен- щинъ.	Обоюго пола.	
Городъ Ломжа . . . . .	8306	8888	17194	3317	4523	7840	25034
Ломжинскій уѣздъ . . . . .	49871	48660	98531	3068	2066	5134	103665
Городъ Кольно . . . . .	3361	3119	6480	24	5	29	6509
Кольненскій уѣздъ . . . . .	40099	40508	80607	840	713	1553	82160
Городъ Тыкоцинь . . . . .	3403	3665	7068	541	571	1112	8180
Мазовецкій уѣздъ . . . . .	41620	41794	83414	3356	2262	5618	89032
Городъ Маковъ . . . . .	3566	3271	6837	450	222	672	7509
Маковскій уѣздъ . . . . .	32013	32051	64064	2769	2201	4970	69034
Городъ Островъ . . . . .	5439	5466	10905	993	804	1797	12702
Островскій уѣздъ . . . . .	48269	48114	96383	2301	1782	4083	100466
Городъ Остроленка . . . . .	4223	4312	8535	355	295	650	9185
Остроленскій уѣздъ . . . . .	41590	40849	82439	2350	1722	4072	86511
Городъ Щучинъ . . . . .	2910	2548	5458	482	429	911	6369
Щучинскій уѣздъ . . . . .	35737	35185	70922	2480	1708	4188	75040
Всего въ городахъ . . . . .	31208	31269	62477	6162	6849	13011	75488
Всего въ уѣздахъ . . . . .	289199	287161	576360	17164	12454	29618	605978
Итого . . . . .	320407	318430	638837	23326	19303	42629	681466

Города и уѣзды.	Наличное населеніе.		
	Мужчинъ.	Женщинъ.	Обоюго пола.
Городъ Ломжа . . . . .	10435	12686	23121
Ломжинскій уѣздъ . . . . .	45353	46645	91998
Городъ Кольно . . . . .	2638	2750	5388
Кольненскій уѣздъ . . . . .	34790	37872	72662
Городъ Тыкоцинь . . . . .	2759	3118	5877
Мазовецкій уѣздъ . . . . .	38009	40447	78456
Городъ Маковъ . . . . .	3338	3291	6629
Маковскій уѣздъ . . . . .	28130	30562	58692
Городъ Островъ . . . . .	5729	5698	11427
Островскій уѣздъ . . . . .	42411	44893	87304
Городъ Остроленка . . . . .	3485	4375	7860
Остроленскій уѣздъ . . . . .	37803	39508	77311
Городъ Щучинъ . . . . .	2685	2556	5241
Щучинскій уѣздъ . . . . .	32874	33758	66632
Всего въ городахъ . . . . .	31069	34474	65543
Всего въ уѣздахъ . . . . .	259370	273685	533055
Итого . . . . .	290439	308159	598598

Въ слѣдующихъ за симъ 3 таблицахъ показано распределе́ние наро-  
населенія губерніи, какъ постояннаго, такъ и непостояннаго, по сословіямъ  
и вѣроисповѣданіямъ:

По сословіямъ: а) постоянное народонаселеніе.

Города и уѣзды.	Духовенства.		Дворянъ.		Кушмовъ.	Мѣщанъ.	Крестьянъ.	Шляхтъ.	Оставшихъ нижеихъ чи- новъ.	Колони- стовъ.
	Благоч.	Монаше- ствую- щаго.	Пото- мствъ.	Лич- ныхъ.						
Гор. Ломжа . . . . .	9	13	202	96	55	16205	188	346	80	—
Ломжинскій уѣздъ . . . . .	28	—	1377	3	—	15967	41732	37281	2143	—
Гор. Кольно . . . . .	3	—	34	28	—	5908	289	137	81	—
Кольненскій уѣздъ . . . . .	15	—	589	8	—	3774	52567	21187	2428	39
Гор. Тыкоцинь . . . . .	4	—	20	4	—	6744	129	60	107	—
Мазовецкій уѣздъ . . . . .	25	—	910	41	—	13321	21230	45152	2729	6
Гор. Маковъ . . . . .	2	—	10	15	—	6540	181	—	89	—
Маковскій уѣздъ . . . . .	16	—	121	82	—	5691	34865	21952	1337	—
Гор. Островъ . . . . .	3	—	77	24	41	9572	438	320	430	—
Островскій уѣздъ . . . . .	27	1	581	33	—	10998	60406	18178	2891	3268
Гор. Остроленка . . . . .	4	—	35	—	—	5698	2684	—	114	—
Остроленскій уѣздъ . . . . .	19	—	278	2	—	788	60299	18221	2832	—
Гор. Щучинъ . . . . .	2	—	20	18	7	5071	128	50	162	—
Щучинскій уѣздъ . . . . .	15	—	593	27	116	13137	32621	18331	1780	4302
Всего . . . . .	172	14	4847	381	219	119414	307757	181215	17203	7615
						638837				

б) постоянное народонаселеніе.

Города и уѣзды.	Духовенства		Дворянъ.		Кушмовъ.	Мѣщанъ.	Крестьянъ.	Шляхтъ.	Оставшихъ нижеихъ чи- новъ.	Колони- стовъ.	Иностран- нодопущенныхъ.
	Благоч.	Монаше- ствую- щаго.	Пото- мствъ.	Лич- ныхъ.							
Гор. Ломжа . . . . .	—	—	500	403	207	2553	2623	411	75	—	68
Ломжинскій уѣздъ . . . . .	—	—	14	—	44	874	3594	1036	40	—	32
Гор. Кольно . . . . .	—	—	2	4	—	14	5	3	—	—	1
Кольненскій уѣздъ . . . . .	5	—	35	—	—	144	859	376	36	—	98
Гор. Тыкоцинь . . . . .	—	—	—	—	—	350	616	135	4	—	7
Мазовецкій уѣздъ . . . . .	5	—	51	48	2	1099	2506	1786	71	—	50
Гор. Маковъ . . . . .	—	—	—	—	—	336	313	—	13	—	10
Маковскій уѣздъ . . . . .	—	—	35	23	—	432	3734	585	26	—	135
Гор. Островъ . . . . .	—	—	76	12	13	657	725	178	110	—	26
Островскій уѣздъ . . . . .	—	—	28	5	—	1100	1966	849	76	21	38
Гор. Остроленка . . . . .	—	—	5	—	13	282	300	—	21	—	29
Остроленскій уѣздъ . . . . .	—	—	21	1	—	357	3024	524	90	—	54
Гор. Щучинъ . . . . .	—	3	17	22	2	369	417	68	10	—	3
Щучинскій уѣздъ . . . . .	5	—	146	41	51	684	2584	425	123	11	118
Итого . . . . .	15	3	931	559	332	9251	23766	6376	695	32	669
						42629					

По вѣроисповѣданіямъ:

Города и уѣзды.	Постоянное населеніе.								Непостоянное населеніе.									
	Право-славныхъ.		Римско-католиковъ.		Люте-ранъ.		Евреевъ.		Право-славныхъ.		Римско-католиковъ.		Люте-ранъ.		Евре-евъ.		Магоме-танъ.	
	м.	ж.	м.	ж.	м.	ж.	м.	ж.	м.	ж.	м.	ж.	м.	ж.	м.	ж.	м.	ж.
Гор. Ломжа . . . . .	265	298	3506	3768	109	129	4432	4693	791	554	1149	2036	52	64	1325	1389	—	—
Ломжинскій уѣздъ . . . . .	56	55	41634	40946	527	502	7754	7157	168	69	2209	1511	47	40	643	446	—	—
Гор. Кольно . . . . .	31	19	990	1044	38	21	2302	2035	8	1	12	3	1	1	3	—	—	—
Кольненскій уѣздъ . . . . .	31	30	36044	35442	335	369	4195	4161	55	76	608	481	30	30	136	136	1	—
Гор. Мавовъ . . . . .	4	5	912	1133	14	19	2473	2508	9	16	216	239	2	5	314	311	—	—
Мавовскій уѣздъ . . . . .	342	336	34994	34827	90	112	6194	6519	217	168	2037	1280	62	66	1040	748	—	—
Гор. Тыкоциль . . . . .	—	—	1115	980	14	12	2437	2270	11	8	153	72	12	9	274	133	—	—
Мавоцевскій уѣздъ . . . . .	9	15	28728	28856	342	335	2934	2845	196	31	2251	1931	17	10	305	229	—	—
Гор. Островъ . . . . .	38	13	1989	2197	11	9	3396	3245	150	159	297	262	65	54	474	329	7	—
Островскій уѣздъ . . . . .	41	43	39933	39633	1304	1940	6481	6500	171	92	1337	1017	104	71	689	602	—	—
Гор. Остроленка . . . . .	54	55	2250	2294	44	35	1875	1928	28	23	217	154	16	13	89	105	5	—
Остроленскій уѣздъ . . . . .	21	28	38185	37458	56	60	3330	3301	157	69	1838	1322	14	9	341	322	—	—
Гор. Щучинъ . . . . .	14	7	643	602	9	4	2244	1935	50	40	120	101	5	3	307	285	—	—
Щучинскій уѣздъ . . . . .	132	115	29440	29421	121	126	6044	5523	374	151	1455	1096	36	45	613	425	2	—
Всего . . . . .	1033	1019	263897	258601	3514	3672	66091	54639	2385	1457	13899	11505	463	420	6554	5940	15	—
				638837									42629					

Въ отчетномъ году движеніе постояннаго населенія губерніи (кроме рожденій и смертности) выражается слѣдующими цифрами:

Переселилось:

	Мужск. пола.	Женск. пола.
а) изъ Привислинскаго края . . . . .	1184	1887
б) изъ Имперіи . . . . .	10	67
в) изъ-за-границы . . . . .	5	00
Всего . . . . .	1199	1954

3153

Выселилось:

а) въ мѣстности Привислинскаго края . . . . .	1457	1661
б) въ Имперію . . . . .	31	44
в) за границу . . . . .	00	00
Всего . . . . .	1488	1705

3193

Въ 1902 году число переселившихся въ губернію было менѣ числа выселившихся изъ нея на 40 человекъ.

Передвиженія непостояннаго народонаселенія были слѣдующія:

Прибыло на жительство:

	Мужск. пола.	Женск. пола.
а) изъ мѣстностей Привислинскаго края . . . . .	4977	3810
б) изъ Имперіи . . . . .	1492	437
в) изъ-за-границы . . . . .	121	76
Всего . . . . .	6590	4323

10913

Выбыло . . . . .	5307	3652
------------------	------	------

8959

Такимъ образомъ, прибыль въ непостоянномъ населеніи, по отчисленіи числа выбывшихъ изъ числа прибывшихъ, будетъ 1954 человѣка.

Въ теченіи отчетнаго года въ Ломжинской губерніи принято въ подданство Россіи 18 иностранцевъ—мужчинъ. Изъ нихъ записано въ книги постоянного народонаселенія: Ломжинскаго уѣзда—3 человѣка, Кольненскаго—1, Мазовецкаго—2, Маковского—2, Остроленскаго—9 и Островскаго—1.

Изъ числа принявшихъ подданство Россіи: 17 человѣкъ—бывшіе прусскіе подданные, изъ нихъ: три—евангелическаго вѣроисповѣданія, а остальные—католическаго; одинъ—австрійскій подданный, р.-к. вѣроисповѣданія.

По роду занятій и возрасту иностранные подданные распределяются слѣдующимъ образомъ:

По занятіямъ:		По возрасту:	
органистъ . . . . .	: 1	отъ 20 до 30 лѣтъ . . . . .	6
ремесленниковъ . . . . .	2	отъ 30 до 40 лѣтъ . . . . .	10
поденныхъ работниковъ . . . . .	11	отъ 40 до 50 лѣтъ . . . . .	2
земледѣльцевъ . . . . .	3		
живущихъ при родителяхъ . . . . .	1		

Свидѣтельства о водвореніи въ Россіи выданы въ 1902 году 13 иностранцамъ: 1 изъ нихъ—австрійскому подданному, 1—французскому и остальнымъ прусскимъ, изъ коихъ проживали: одинъ—въ Остроленскомъ, по два—въ Ломжинскомъ, Мазовецкомъ, Щучинскомъ и по три—въ Кольненскомъ и Маковскомъ уѣздахъ.

Показанные иностранцы по вѣроисповѣданію раздѣляются такъ: 10 человѣкъ—римско-католическаго и три человѣка (изъ прусскихъ подданныхъ)—евангелическаго вѣроисповѣданія.

По занятіямъ: ремесленниковъ—3; землевладѣльцевъ—2; поденныхъ работниковъ—7; при родителяхъ—1.

По возрасту: отъ 20 до 30 лѣтъ—6; отъ 30 до 40 лѣтъ—3; отъ 40 до 50—3; отъ 50 до 60 лѣтъ—1.

Плотность населенія Ломжинской губерніи и отдѣльныхъ уѣздовъ ея со включеніемъ въ послѣдніе городовъ, выразилась за отчетный годъ въ слѣдующихъ цифрахъ:

У ѣ з д ы.	Площадь суши въ квадратныхъ верстахъ <sup>1)</sup> .	Наличное населеніе уѣзда къ концу 1902 г.	Среднее число жителей обоаго пола.	
			На одну квадратную версту.	На одну квадратную милю.
Ломжинскій . . . . .	1589,5	115119	72	3547
Кольненскій . . . . .	1343,7	78050	58	2846
Мазовецкій . . . . .	1246,3	84333	68	3312
Маковскій . . . . .	1012,8	65321	64	3155
Островскій . . . . .	1375,0	98731	72	3518
Остроленскій . . . . .	1424,2	85171	60	2930
Щучинскій . . . . .	1274,4	71873	56	2758
Всего въ губерніи . . . . .	9265,9	598598	64	3165

<sup>1)</sup> По исчисленіямъ генералъ-маіора Стрѣльбickaго.

По плотности населения Ломжинская губернія, среди губерній Привислинскаго края, занимает восьмое мѣсто.

Для характеристики передвиженія населенія Ломжинской губерній слѣдуетъ нижеслѣдующія таблицы: 1) о количествѣ выданныхъ паспортовъ въ Имперію <sup>1)</sup> и за границу, русскихъ видовъ на право проживанія иностранцевъ въ Россіи и посвидѣтельствований на право возвращенія ихъ на родину; 2) о числѣ платныхъ паспортовъ, выданныхъ уѣздными управленіями <sup>1)</sup>; 3) о числѣ бесплатныхъ паспортовъ, выданныхъ гминными управленіями <sup>1)</sup>; 4) о числѣ видовъ на жительство, выданныхъ магистратами и гминными управленіями съ 1 октября 1902 г. на основаніи закона 10 іюня того-же года.

1) О паспортахъ, выданныхъ въ Имперію и за границу, русскихъ видахъ иностранцамъ и о посвидѣтельствованияхъ на право возвращенія ихъ на родину.

Города и уѣзды.	Количество выданныхъ Имперскихъ паспортовъ			Изъ общаго количества выдано паспортовъ евреямъ.			Количество выданныхъ заграничныхъ паспортовъ.			Изъ общаго количества паспортовъ выдано евреямъ.			Количество русскихъ видовъ, выданныхъ иностранцамъ на право проживанія въ Россіи.			Количество посвидѣтельствований, выданныхъ иностранцамъ на право возвращенія на родину.		
	м.	ж.	итого.	м.	ж.	итого.	м.	ж.	итого.	м.	ж.	итого.	м.	ж.	итого.	м.	ж.	итого.
Гор. Ломжа . .	407	173	580	242	105	347	68	21	89	36	11	47	35	18	53	13	10	23
Ломжинск. уѣздъ	394	174	568	153	79	232	53	19	72	11	5	16	12	2	14	4	2	6
Городъ Кольно .	80	44	124	50	29	79	4	1	5	3	—	3	2	—	2	23	8	31
Кольненск. уѣздъ	273	115	388	89	25	114	11	3	14	4	2	6	8	—	8	85	13	98
Гор. Тыковинь .	92	59	151	57	35	92	7	2	9	5	5	10	3	—	3	5	—	5
Мазовецк. уѣздъ	785	413	1198	214	85	299	18	6	24	7	2	9	10	3	13	16	3	19
Гор. Мавовъ . .	36	23	59	21	14	35	5	2	7	1	2	3	4	1	5	—	1	1
Маковский уѣздъ	180	78	258	76	20	96	3	6	9	—	2	2	18	4	22	2	—	2
Гор. Островъ . .	95	39	134	58	23	81	10	5	15	5	2	7	5	1	6	1	2	3
Островскій уѣздъ	427	84	511	103	18	121	15	6	21	3	1	4	9	3	12	2	—	2
Гор. Остроленка	46	23	69	28	13	41	3	4	7	—	—	—	6	3	9	—	1	1
Остроленк. уѣздъ	139	58	197	36	16	52	5	3	8	1	1	2	2	3	5	2	1	3
Гор. Щучинъ . .	79	41	120	46	22	68	2	1	3	1	—	1	1	1	2	4	2	6
Щучинскій уѣздъ	317	155	472	99	30	129	42	3	45	33	3	36	6	3	9	6	9	15
Итого по гор. .	835	402	1237	502	241	743	99	36	135	51	20	71	56	24	80	46	24	70
Итого по уѣзд.	2515	1077	3592	770	273	1043	147	46	193	59	16	75	65	18	83	117	28	145
Всего по губ. .	3350	1479	4829	1272	514	1786	246	82	328	110	36	146	121	42	163	163	52	215

<sup>1)</sup> До 1 октября отчетнаго года, когда вступилъ въ дѣйствіе законъ 10 іюня 1902 года.

2) О платных паспортах:

Города и уѣзды.	1902 ГОДЪ.					
	Количество выданныхъ паспортовъ.			Изъ общаго количества выдано евреямъ.		
	Мужч.	Женщ.	Итого.	Мужч.	Женщ.	Итого.
Городъ Ломжа . . . . .	964	386	1350	550	160	710
Ломжинскій уѣздъ . . . . .	955	460	1415	151	68	219
Городъ Кольно . . . . .	358	54	412	224	32	256
Кольненскій уѣздъ . . . . .	158	76	234	12	2	14
Городъ Тыкоцинъ . . . . .	118	164	222	107	52	159
Мазовецкій уѣздъ . . . . .	1256	1309	2565	237	178	415
Городъ Маковъ . . . . .	808	338	1146	594	230	824
Маковскій уѣздъ . . . . .	68	20	88	1	—	1
Городъ Островъ . . . . .	655	613	1268	427	236	663
Островскій уѣздъ . . . . .	483	228	711	37	15	52
Городъ Остроленка . . . . .	568	169	737	383	94	477
Остроленскій уѣздъ . . . . .	272	60	332	3	—	3
Городъ Щучинъ . . . . .	200	70	270	181	49	230
Щучинскій уѣздъ . . . . .	175	86	261	12	—	12
Итого по городамъ	3671	1734	5405	2466	853	319
Итого по уѣздамъ	3367	2239	5606	453	263	716
Всего въ губерніи	7038	3973	11011	2919	1116	4035

3) О бесплатныхъ паспортахъ:

Наименованіе уѣздовъ, въ которыхъ Гминныя Управленія выдали бесплатные паспорта.	1902 ГОДЪ.					
	Количество выданныхъ паспортовъ.			Изъ общаго количества выдано евреямъ.		
	Мужч.	Женщ.	Итого.	Мужч.	Женщ.	Итого.
Ломжинскій . . . . .	3298	1325	4623	4003	419	1422
Кольненскій . . . . .	2049	872	2921	903	295	1198
Мазовецкій . . . . .	1430	702	2132	346	118	464
Маковскій . . . . .	4080	1794	5874	1163	447	1610
Островскій . . . . .	3733	2010	5743	1125	678	1803
Остроленскій . . . . .	2783	1240	4023	731	302	1033
Щучинскій . . . . .	1530	679	2209	658	144	801
Итого . . . . .	18903	8622	27625	5928	2403	8331

4) О числѣ видовъ на жительство, выданныхъ магистратами и гминными управленіями за время съ 1 октября 1902 года по 1 января 1903 г., на основаніи ВЫСОЧАЙШЕ утвержденного 10 іюня 1902 г. мнѣнія Государственнаго Совѣта:

Какими учрежденіями выданы виды на жительство.	Число выданныхъ видовъ на жительство.		
	Мужч.	Женщ.	Итого.
Магистратомъ гор. Ломжи . . . . .	415	126	541
Гминными управленіями Ломжин. уѣзда . . . . .	1638	605	2243
Магистратомъ гор. Кольно . . . . .	181	21	202
Гминными управленіями Кольненск. уѣзда . . . . .	368	165	533
Магистратомъ гор. Тыкоцина . . . . .	192	28	220
Гминными управленіями Мазовецк. уѣзда . . . . .	1193	486	1679
Магистратомъ гор. Макова . . . . .	266	87	353
Гминными управленіями Маковского уѣзда . . . . .	694	313	1007
Магистратомъ гор. Острова . . . . .	373	126	499
Гминными управленіями Островск. уѣзда . . . . .	1052	353	1405
Магистратомъ гор. Остроленки . . . . .	—	—	—
Гминными управленіями Остроленск. уѣзда . . . . .	386	209	595
Магистратомъ гор. Щучина . . . . .	98	20	118
Гминными управленіями Щучинск. уѣзда . . . . .	415	114	529

Кромѣ паспортовъ, выдаваемыхъ во внутрь края и въ Имперію, управленія гминъ и городовъ пограничныхъ уѣздовъ (Кольненскаго, Остроленскаго и Щучинскаго) имѣютъ право выдавать двадцативосьми-дневные и восьми-мѣсячные легитимационные билеты жителямъ означенныхъ гминъ и городовъ, отправляющимся за границу на заработки.

Въ нижеслѣдующихъ двухъ таблицахъ показано: въ первой—свѣдѣнія о 28-ми дневныхъ легитимационныхъ билетахъ на переходѣ границы, выданныхъ въ 1901 и 1902 гг., а во второй—свѣдѣнія о 8-ми мѣсячныхъ такихъ-же билетахъ, выданныхъ въ теченіи тѣхъ-же лѣтъ.

1) О 28-ми дневныхъ легитимационныхъ билетахъ:

Наименованіе городовъ и уѣздовъ.	Число акцизовъ въ каждомъ уѣздѣ, жителямъ которыхъ позволено выѣзжать за границу.	1 9 0 1 г о д ъ .						1 9 0 2 г о д ъ .							
		Общее количество выданныхъ легитимационныхъ билетовъ.			Изъ общаго количества выдано евреямъ.			Общее количество выданныхъ легитимационныхъ билетовъ.			Изъ общаго количества выдано евреямъ.				
		муж.	жен.	итого.	муж.	жен.	итого.	муж.	жен.	итого.	муж.	жен.	итого.		
Городъ Кольно . . . . .	—	1940	3460	1140	4600	2433	980	3413	1832	3320	1380	4700	2010	1270	3280
Кольненскій уѣздъ . . . . .	158	12489	4172	1958	6130	778	197	975	11420	2939	1777	4716	790	337	1127
Остроленск. уѣздъ . . . . .	45	8294	930	669	1599	538	375	913	9454	983	693	1676	488	296	784
Городъ Щучинъ . . . . .	—	3515	1397	703	2100	1240	603	1843	2062	1762	300	2062	1362	200	1562
Щучинскій уѣздъ . . . . .	260	34482	13109	5350	18459	4315	2020	6335	36433	11845	5581	17426	4662	2317	6979
Итого по городамъ . . . . .	—	5455	4857	1843	6700	3673	1583	5226	3894	5082	1680	6762	3372	1470	4847
Итого по уѣздамъ . . . . .	457	55265	18211	7977	26188	5631	2592	8223	57316	15767	8061	23818	5940	2950	8890
Всего по губерніи . . . . .	463	60720	33068	9820	32888	9304	4175	13470	61210	20849	9731	30580	9312	4420	13732

2) О 8-ми мѣсячныхъ легитимационныхъ билетахъ:

Наименованіе городовъ и уѣздовъ.	Число держателей билетов въ каждомъ уѣздѣ, въ томъ числѣ и въ городахъ.	1901 годъ.				1902 годъ.			
		Общее количество выданныхъ легитимационныхъ билетовъ.				Общее количество выданныхъ легитимационныхъ билетовъ.			
		муж.	жен.	итого.	муж.	жен.	итого.		
Кольненскій уѣздъ . . . . .	158	12489	2912	2206	5118	11429	2266	1836	4102
Остроленскій уѣздъ . . . . .	45	8653	2128	1757	3885	8853	2104	1977	4081
Городъ Щучинъ . . . . .	—	730	170	130	300	2062	40	16	56
Щучинскій уѣздъ . . . . .	260	31432	2592	757	3349	36433	2679	1049	3728
Итого по городу Щучину . . . . .	—	730	170	130	300	2062	40	16	56
Итого по уѣздамъ . . . . .	463	52574	7632	4720	12352	56715	7049	4862	11911
Всего по губерніи . . . . .	463	53304	7802	4850	12652	58777	7089	4878	11967

*Эмиграционное движеніе.* Эмиграція, въ собственномъ значеніи этого слова, т. е. самовольнаго оставленія отечества съ намѣреніемъ не возвращаться уже болѣе на родину, въ Ломжинской губерніи съ 1892 года по настоящее время не было, если не считать случаевъ тайнаго перехода границы евреями для отбѣзда преимущественно въ Сѣверную Америку, ради уклоненія отъ исполненія воинской повинности, а также побѣговъ въ цѣли избавленія отъ преслѣдованія за совершенное преступленіе.

Въ Ломжинской губерніи уже много лѣтъ наблюдается иного рода движеніе за границу мѣстнаго населенія. Оно имѣетъ иногда видъ настоящей эмиграціи, такъ какъ довольно часто совершается тайно, безъ установленныхъ видовъ, но по существу оно представляетъ изъ себя только отхожіи промыслы лишнихъ рабочихъ силъ. Направляются такимъ образомъ за границу, преимущественно въ Америку, молодые люди изъ безземельныхъ или малоземельныхъ крестьянъ, оставляя дома женъ, дѣтей и престарѣлыхъ родителей, которымъ съ мѣста эмиграціи высылаютъ всѣ заработанныя деньги, удерживая изъ нихъ для себя только на скудное содержаніе, а также необходимую сумму для возвращенія на родину. Благодаря присланнымъ деньгамъ, оставшіеся дома члены семьи выплачиваютъ долги, покупаютъ земли и обзаводятся необходимымъ хозяйствомъ. Когда отиравишіеся за границу убѣдятся, что доставленные имъ средства достаточно обезпечиваютъ будущность его семьи, онъ возвращается на родину.

Что такой именно характеръ имѣетъ помянутое движеніе рабочаго населенія въ Ломжинскомъ, Кольненскомъ и Остроленскомъ уѣздахъ и, надо полагать, судя по однородности условий, во всей Ломжинской губерніи, въ этомъ убѣждаютъ свѣдѣнія о количествѣ высланныхъ отлучившимися за границу денегъ въ свои семьи по названнымъ уѣздамъ. Такъ въ 1902 г. было выслано ими въ Ломжинскій, Кольненскій и Остроленскій уѣзды болѣе 500000 рублей. Въ предшествующій годъ размѣръ высланной суммы въ означенные уѣзды опредѣлился въ той-же цифрѣ.

До послѣдняго времени на отхожіи промыслы рабочей народъ шель преимущественно въ Сѣверную Америку, отчасти въ Бразилію и Аргентину. Съ 1899 же года, когда въ Пруссіи вновь открылись работы по постройкѣ желѣзнодорожныхъ линій, шоссеинныхъ дорогъ и другихъ, хорошо оплачиваемыхъ, большинство изъ отправлявшихся на отхожіи промыслы идетъ не въ Америку, а въ сосѣднюю Пруссію.

## II. Подати и повинности.

### A. Окладныя и неокладныя подати и взысканія.

(Приложеніемъ къ этой статьѣ служатъ ведомости № 5, А и Б).

По окладнымъ сборамъ къ 1 января 1902 года оставалось недоимокъ:	
дворскихъ . . . . .	6255 р. 87 к.
крестьянскихъ . . . . .	597 р. 13 к.
посадскихъ . . . . .	666 р. 86 к.
городскихъ . . . . .	1235 р. 8 к.
Итого . . . . .	8754 р. 94 к.

Изъ сихъ недоимокъ составляли: 6580 руб. 88 коп. окладъ 1901 г., а 2173 руб. 99 коп. оставались отъ прежнихъ лѣтъ.

Слѣдовало поступить въ 1902 году (кромѣ показанной недоимки) окладовъ первой и второй половины сего года, а также вновь начисленныхъ недоимокъ, какъ по этимъ окладамъ, такъ и прежнихъ лѣтъ:

дворскихъ . . . . .	294044 р. 60 к.
крестьянскихъ . . . . .	176007 р. — к.
посадскихъ . . . . .	14054 р. 32 к.
городскихъ . . . . .	57435 р. 72 к.
Итого . . . . .	541541 р. 64 к.

Эта сумма вмѣстѣ съ недоимкой, оставшейся отъ 1901 года (8754 р. 94 к.) составитъ 550296 руб. 58 коп., а по отчисленіи изъ послѣдней исключенныхъ изъ недоимокъ 2034 р. 64 к., получится 548251 р. 94 к., которые и составляли въ общей сложности сумму окладныхъ сборовъ, подлежащихъ ко взысканію въ отчетномъ году.

Въ счетъ ихъ поступило платежей:

дворскихъ . . . . .	293400 р. 16 к.
крестьянскихъ . . . . .	175671 р. 56 к.
посадскихъ . . . . .	14161 р. 95 к.
городскихъ . . . . .	56148 р. 21 к.
Итого . . . . .	539381 р. 88 к.

Засимъ, осталось въ недоимкѣ къ 1 января 1903 года окладныхъ сборовъ:

Дворскихъ:

прежнихъ лѣтъ . . . . .	914 р. 34 к.
оклада 1-й половины 1902 г. . . . .	1344 р. 59 к.
оклада 2-й половины . . . . .	3234 р. 93 к.
Итого . . . . .	5493 р. 91 к.

Крестьянскихъ:

прежнихъ лѣтъ . . . . .	7 р. 51 к.
оклада 1-й половины . . . . .	210 р. 40 к.
оклада 2-й половины . . . . .	350 р. 21 к.
Итого . . . . .	568 р. 12 к.

Посадскихъ:

прежнихъ лѣтъ . . . . .	— р. — к.
оклада 1-й половины . . . . .	— р. — к.
оклада 2-й половины . . . . .	559 р. 23 к.
Итого . . . . .	559 р. 23 к.

Городскихъ:

прежнихъ лѣтъ . . . . .	221 р. 31 к.
оклада 1-й половины . . . . .	875 р. 10 к.
оклада 2-й половины . . . . .	1162 р. 39 к.
Итого . . . . .	2258 р. 80 к.

Всего . . . . . 8880 р. 6 к.

Прочихъ окладныхъ взысканій, штрафовъ и неокладныхъ сборовъ (вѣдомость № 5 лит. А отдѣлы II и III) оставалось къ 1-му января 1902 года . . . . . 1131233 р. 86 к.

Къ сему, за причисленіями и исключеніями, въ отчетномъ году присоединилось . . . . . 2338249 р. 47 к.

Итого . . . . . 3469483 р. 33 к.

Въ счетъ этой суммы поступило . . . . . 2246481 р. 28 к.

Осталось въ недоимкѣ къ 1 января 1903 г. . . . . 1223002 р. 5 к.

Особыхъ сборовъ, существующихъ въ губерніяхъ Привислинскаго края (вѣдомость № 5 лит. А отд. IV)

къ 1 января 1902 года оставалось въ недоимкѣ . . . . . 13788 р. 89½ к.

Къ сему, за причисленіями и исключеніями, въ отчетномъ году присоединилось . . . . . 111428 р. 7¼ к.

Итого . . . . . 125217 р. 62 к.

Взыскано . . . . . 109499 р. 17 к.

Осталось въ недоимкѣ къ 1 января 1903 года . . . . . 15718 р. 45 к.

Въ объясненіе значительной недоимки по неокладнымъ сборамъ и разнаго рода взысканіямъ слѣдуетъ замѣтить, что почти въ полной ея суммѣ она образовалась вслѣдствіе невзысканія штрафовъ съ семействъ евреевъ, уклонившихся отъ исполненія воинской повинности. Штрафы эти увеличиваются ежегодно на значительныя суммы, взыскать которыя для администраціи представляется дѣломъ почти невозможнымъ, такъ какъ евреи, изъ семействъ которыхъ призывные не являются, еще до призыва такъ устриваютъ свои имущественныя дѣла, обставляя все въ строго законныя формы, что являются лицами совершенно несостоятельными къ платежу какихъ-либо штрафовъ, переуступивъ имущество по нотаріальнымъ актамъ своимъ единоумцамъ.

## Б. Государственные и земскіе сборы.

### а) Транспортный сборъ.

Для возмѣщенія казны ежегодно ассигнуемой Министерствомъ Внутреннихъ Дѣлъ суммы на расходы по пересылкѣ и продовольствію призывныхъ и бродягъ, а также на перевозку нижнихъ чиновъ запаса, въ случаѣ призыва ихъ на службу, взымается на основаніи постановленій б. Совѣта Управленія Царства Польскаго отъ 27 мая 1823 года и 23 марта 1837 года и ВЫСОЧАЙШЕ утвержденного 6 января 1872 года журнала Комитета по дѣламъ Царства Польскаго, такъ называемый транспортный сборъ.

Норма этого сбора опредѣляется ежегодно Министеромъ Внутреннихъ Дѣлъ, причѣмъ имѣется въ виду число дымовъ, съ которыхъ онъ подлежатъ взысканію, а равно и количество расходовъ, произведенныхъ на счетъ означеннаго источника.

На 1902 годъ транспортнаго сбора, считая по установленной нормѣ, т. е. по 18 коп. съ каждаго городскаго и сельскаго дыма, и присоединяя недоимки, оставшіяся отъ прежнихъ лѣтъ, назначено было къ поступленію съ 59617<sup>1</sup>/<sub>2</sub> дымовъ 10846 р. 7 к.; въ семь году поступило 10723 р. 78 к.

Такимъ образомъ, весь недоборъ означеннаго сбора къ 1-му января 1903 года составлялъ 122 р. 20 к.

### б) Дорожный сборъ.

*(Приложеніемъ къ этой статьѣ служитъ вѣдомость № 14).*

Означенный сборъ, на основаніи ВЫСОЧАЙШЕ утвержденныхъ 19 іюня 1870 года правилъ о содержаніи земскихъ дорогъ въ губерніяхъ Царства Польскаго, взымается съ сельскихъ обывателей въ размѣрѣ 15<sup>0</sup>/<sub>0</sub> отъ уплачиваемаго ими основнаго поземельнаго налога и подымной подати, а съ городскихъ — въ размѣрѣ 15<sup>0</sup>/<sub>0</sub> отъ контингенса ливерунковаго и подымной подати.

Сверхъ того, въ пользу дорожнаго сбора, согласно ВЫСОЧАЙШЕ утвержденному 27 декабря 1878 года журналу Комитета по дѣламъ Царства Польскаго, взымается 10<sup>0</sup>/<sub>0</sub> съ торговыхъ документовъ.

Сборъ этотъ предназначенъ на содержаніе губернскихъ и земскихъ дорогъ I-го разряда. [Изъ дорожнаго сбора отпускаются также пособия гминнымъ обществамъ на постройку и починку состоящихъ въ вѣдѣніи гминъ мостовъ на дорогахъ II-го разряда, если годовой расходъ на эту надобность превышаетъ 400 руб.].

Въ 1902 году назначено было къ поступленію дорожнаго сбора съ владѣльцевъ городскихъ и сельскихъ недвижимостей въ губерніи	64107 р. 99 к.
Недоимки за прежніе годы составляли . . . . .	5023 р. 93 к.
Итого . . . . .	69131 р. 92 к.

Въ счетъ сего въ теченіи 1902 г. поступило:

оклада . . . . .	62736 р. 6 к.
недоимокъ . . . . .	1303 р. 6 к.
сложено со счетовъ недоимокъ . . . . .	26 р. 22 к.
Итого . . . . .	64065 р. 34 к.

Затѣмъ къ 1 января 1903 г. осталось въ недоимкѣ . . . . . 5066 р. 58 к.

Оборотъ дорожныхъ суммъ за отчетный годъ выразился въ слѣдующихъ цифрахъ:

П Р И Х О Д Ъ.

Къ 1-му января 1902 года оставалось въ казначействахъ губерніи . . . . . 8608 р. 60 к.

Въ 1902 году поступило:

Сбора съ землевладѣльцевъ имѣній . . . . .	64360 р. 88 к.
10 <sup>0</sup> / <sub>0</sub> -наго сбора съ торговыхъ документовъ . . . . .	9598 р. 52 к.
Итого въ приходѣ . . . . .	82568 р. — к.

Р А С Х О Д Ъ.

На дорожныя работы . . . . .	59624 р. 89 к.
На квартирное довольствіе дорожной службы . . . . .	57 р. — к.
На содержаніе той же службы . . . . .	9583 р. 77 к.
На 4 <sup>0</sup> / <sub>0</sub> въ пользу техникумъ . . . . .	3543 р. 59 к.
На уплату страховой преміи съ дорожныхъ домиковъ . . . . .	43 р. 19 к.
На заготовленіе снѣговыхъ щитовъ . . . . .	503 р. 28 к.
На ремонтъ дорожнаго домика . . . . .	23 р. 12 к.
На ремонтъ дорожнаго катка . . . . .	83 р. 8 к.
На ремонтъ дорожныхъ инструментовъ . . . . .	333 р. 35 к.
Возвращено неподлежаще поступившихъ . . . . .	4 р. 90 к.
На выдачу гминѣ Говорово пособия на отстройку мостовъ на второразрядной дорогѣ . . . . .	788 р. 5 к.
Употреблено на пересылку дорожнаго сбора съ торговыхъ документовъ . . . . .	— р. 88 к.
Итого . . . . .	74589 р. 10 к.

Такимъ образомъ, къ 1 января 1903 года осталось наличными деньгами въ казначействахъ губерніи . . . . . 1178 р. 90 к.

в) *Страховой сборъ.*

Съ изданіемъ ВЫСОЧАЙШЕ утвержденного 10 іюня 1900 года Положенія о взаимномъ страхованіи строеній отъ огня въ губерніяхъ Царства Польскаго упразднено губернское взаимное страхованіе, и всѣ функціи его дѣятельности перешли въ вѣдѣніе Управленія взаимнаго страхованія строеній отъ огня въ названныхъ губерніяхъ, которымъ по дѣятельности его за 1902 годъ свѣдѣнія не доставлены.

1) *Сборъ по застрахованію рогатаго скота отъ чумы.*

Сборъ этотъ взимается на основаніи изданныхъ съ ВЫСОЧАЙШАГО соизволенія, воспослѣдовавшаго 20 іюля 1870 года, правилъ для пресѣченія чумы на рогатомъ скотѣ въ Привислинскихъ губерніяхъ и предназначень, согласно этимъ правиламъ и ВЫСОЧАЙШЕ утвержденнымъ 20 іюля и 30 октября 1870 г. и 20 декабря 1875 г. положеніемъ б. Комитета по дѣламъ Царства Польскаго, а также ВЫСОЧАЙШИМЪ повелѣніямъ 11 мая 1889 г. и 25 сентября 1896 г., на покрытіе расходовъ какъ по прекращенію означенной эпизоотіи, въ случаѣ появленія ея, такъ и по управленію дѣлами по этой части.

Размѣръ сбора устанавливается ежегодно Министерствомъ Внутреннихъ Дѣлъ; на 1902 годъ онъ былъ опредѣленъ въ размѣрѣ  $\frac{1}{2}$  коп. со штуки скота.

Составленіе описей рогатому скоту произведено во всей губерніи своевременно и случаевъ утайки скота отъ нея не обнаружено.

Дѣйствительное поступленіе сбора со скотовладѣльцевъ и успѣхъ его взысканія въ отчетномъ году выражаются въ слѣдующихъ цифрахъ:

Назначено ко взысканію въ 1902 году . . . . .	1042 р. 23 к.
Поступило . . . . .	1042 р. 23 к.

Къ 1 января 1903 г. сбора въ недоимкѣ не состоитъ.

Норма денежныхъ вознагражденій за скотъ, убиваемый съ цѣлью прекращенія чумной эпизоотіи, Министерствомъ Внутреннихъ Дѣлъ на 1902 г. была установлена для Ломжинской губерніи слѣдующая: за быка или вола 60 р., за корову 40 р., за яловый скотъ 30 р. и за теленка 10 р. Такъ какъ въ отчетномъ году въ губерніи не было случаевъ появленія этой эпизоотіи, то и расходовъ на вознагражденіе скотовладѣльцевъ не производилось.

Капитала на расходы по пресѣченію чумы къ 1 января 1902 г. состояло:

наличными деньгами по Казначейств. Ломж. губ. . . . .	915 р. 71 к.
Итого . . . . .	915 р. 71 к.
Поступило въ отчетномъ году:	
а) сбора со скотовладѣльцевъ . . . . .	1042 р. 23 к.
б) случайныхъ доходовъ . . . . .	2050 р. — к.
Итого . . . . .	4007 р. 94 к.
изъ этой суммы израсходовано въ теченіе 1902 г. . . . .	2167 р. 54 к.
Итого . . . . .	2167 р. 54 к.

Такимъ образомъ, къ 1 января 1903 года осталось . . . . . 1840 р. 40 к.

Въ томъ числѣ:

Показанные въ отчетѣ за 1901 годъ суммы на Главномъ Казначействѣ 12630 руб. и долгомъ за Петроковскимъ Губ. Правленіемъ 13000 руб.,

какъ не состоящіе въ распоряженіи Губ. Правленія, изъ отчета въ текущемъ году исключены.

*в) Гминные сборы.*

*(Приложеніемъ къ этой статьѣ служитъ ведомость № 10).*

На основаніи ст. 83 ВЫСОЧАЙШАГО указа 19 февраля 1864 года и постановленія б. Учредительнаго Комитета отъ 13 апрѣля 1865 года, расходы по содержанію гминныхъ управленій, начальныхъ училищъ и на другія общественныя надобности въ гминахъ, какъ-то: уплату за леченіе въ больницахъ несостоятельныхъ жителей, содержаніе арестантовъ и пр., производятся изъ особыхъ сборовъ, распределяемыхъ гминными сходами между лицами, владеющими въ предѣлахъ гминъ поземельною собственностью, по количеству удобной земли, съ уменьшеніемъ обложенія лѣсныхъ пространствъ не менѣе какъ въ 4 раза сравнительно съ пахатною землею.

Изъ гминныхъ сборовъ уплачивается также, согласно ст. V ВЫСОЧАЙШЕ утвержденного 29 декабря 1887 года мнѣнія Государственнаго Совѣта, пособіе Государственному Казначейству на содержаніе гминныхъ судовъ.

Въ отчетномъ году общая сумма расходовъ, произведенныхъ въ Ломжинской губ. изъ гминныхъ сборовъ на общественныя надобности, составляла 184134 р. 88½ к. Средній размѣръ сбора съ десятины земли равнялся 27 к.

Въ частности на содержаніе 72 гминныхъ управленій (жалованье служащимъ, канцелярскіе расходы и наемъ помѣщеній) израсходовано 61936 р. 83½ к., что составляетъ въ среднемъ на одно гминное управленіе 860 р. 23 к.

Сравнительно съ 1901 годомъ общая сумма гминныхъ расходовъ за 1902 годъ уменьшилась на 5558 р. 85½ к., а расходъ на содержаніе гминныхъ управленій увеличился на 2115 р. 72 к.

*д) Божничные сборы.*

На содержаніе еврейскихъ синагогъ, молитвенныхъ домовъ, раввиновъ, школъ, больницъ и на вспоможеніе бѣднымъ евреямъ поступаютъ доходы за совершеніе религиозныхъ обрядовъ и сборы съ еврейскихъ семействъ.

Къ числу доходовъ отъ религиозныхъ требъ принадлежатъ: плата за бракосочетаніе, обрѣзаніе, погребеніе, чтеніе родала, аренду бань, пожертвованія передъ суднымъ днемъ и пр.; въ случаѣ недостатка означенныхъ доходовъ на покрытіе расходовъ по божничному округу взимается дополнительный сборъ съ принадлежащихъ этому округу еврейскихъ семействъ, раздѣляемыхъ по степени состоятельности на четыре разряда.

Въ Ломжинской губерніи божничныхъ округовъ 27.

По утвержденнымъ Губернскимъ Правленіемъ на текущее трехлѣтне смѣтамъ въ отчетномъ 1902 году причиталось, соответственно предложенному расходу, по всемъ божничнымъ кассамъ дохода 27097 р. 15 к., въ томъ числѣ складки съ еврейскихъ обществъ 18614 р. 39½ к.

Въ нижеслѣдующихъ таблицахъ помѣщены приходы и расходы по всемъ божничнымъ округамъ Ломжинской губерніи.

Названіе божничныхъ округовъ. (поуѣздно).	П Р И Х О Д Ъ.						В С Е Г О.	
	Со статей, отдаваемыхъ въ откупъ (бани, кошерни, чтеція родилъ, сканесетъ въ божницѣ, общественныхъ домовъ, и съ капиталовъ и т. п.).		Платежей за религиозныя требы.		По жертвованію и добровольныхъ взносовъ, недоимокъ съ предъидущихъ лѣтъ и т. п. случайныхъ доходовъ.			
	Рубл.	Коп.	Рубл.	Коп.	Рубл.	Коп.	Рубл.	Коп.
Гор. Ломжа.								
Ломжинскій божн. округъ .	726	50	66	61	3631	85	4424	96
Домжинскій уездъ.								
Замбровскій божн. округъ .	334	—	16	50	298	16	648	66
Новгородскій " " .	93	65	18	—	437	81	549	46
Визненскій " " .	83	10	—	—	474	—	557	10
Снядовскій " " .	28	39	34	—	401	54	463	93
Кольненскій уездъ.							2219	15
Кольненскій божн. округъ .	475	50	43	35	1232	11	1750	96
Ставишковскій " " .	145	75	40	57	435	21	621	53
Едвабненскій " " .	42	20	21	65	364	86	428	71
Мазовецкій уездъ.							2801	20
Тыкоцинскій божн. округъ .	284	—	8	55	913	56½	1206	11½
Сокольскій " " .	77	—	11	92	319	82	408	74
Мазовецкій " " .	61	10	34	68	360	12	455	90
Яблонковскій " " .	77	—	12	69	318	95	408	64
Цѣхановецкій " " .	12	—	4	50	366	25	382	75
Маковский уездъ.							2862	14½
Маковский божн. округъ .	174	—	28	50	2673	88	2876	38
Красносельцскій " " .	131	30	1	40	250	50	383	20
Рожанскій " " .	392	80	13	52½	381	43	787	75½
Островскій уездъ.							4047	33½
Островскій божн. округъ .	2418	54	15	2	306	60	2740	16
Чижевскій " " .	28	72	13	50	265	4	307	26
Зарембскій " " .	24	70	19	90	412	45	457	5
Брокскій " " .	7	10	18	25	539	30	564	65
Остроленскій уездъ.							4069	12
Остроленскій божн. округъ .	1367	75	—	—	1164	50	2532	25
Мышинецкій " " .	189	30	15	97	501	96	707	23
Говоровскій " " .	725	—	—	—	25	—	750	—
Щучинскій уездъ.							3989	48
Щучинскій божн. округъ .	51	50	12	94	1121	24	1185	68
Радзилевскій " " .	50	20	6	69	354	20	411	9
Граевскій " " .	—	—	21	11	636	41	657	52
Райгородскій " " .	—	—	1	83	427	64	429	47
							2683	76

Название божничных округовъ. (поуездно).	Произведено расхода.						В С Е Г О.	
	На уплату жалованья раввину и другимъ лицамъ божничнаго персонала и въ пособіе казвъ.		На письменные матеріалы и губернскаго вѣдомости.		На отопленіе и освѣщеніе. На уплату податей и разнаго по принадлежности: содержаніе больницы и т. п. надоба.			
	Рубл.	Коп.	Рубл.	Коп.	Рубл.	Коп.	Рубл.	Коп.
Гор. Ломжа.								
Ломжинскій божн. округъ .	3008	22	13	—	979	46	4000	68
Ломжинскій уездъ.								
Замбровскій божн. округъ .	421	51	11	65	215	50	648	66
Новгородскій " " .	376	46	13	—	160	—	549	46
Визненскій " " .	373	19	3	—	180	91	557	10
Снядовскій " " .	386	36	9	—	68	57	463	93
Кольненскій уездъ.							2219	15
Кольненскій божн. округъ .	921	83	13	23	772	36	1707	42
Стависковскій " " .	291	11	18	91	279	48	589	50
Едвабненскій " " .	172	—	217	91	34	24	424	15
Мазовецкій уездъ.							2721	7
Тыкоцинскій божн. округъ .	689	39	194	20½	343	20½	1226	80
Сокольскій " " .	323	15	6	15	79	44	408	74
Мазовецкій " " .	335	59	25	48	78	42	439	49
Яблонковскій " " .	322	44	6	15	80	5	408	64
Цѣхановецкій " " .	332	85	19	50	30	40	382	75
Маковскій уездъ.							2866	42
Маковскій божн. округъ .	574	39	44	58	1993	79	2612	76
Красносельскій " " .	254	15	33	15	92	82	380	12
Рожанскій " " .	656	10	13	80	116	89	786	79
Островскій уездъ.							3779	67
Островскій божн. округъ .	768	27	19	9	435	42	1222	78
Чижевскій " " .	269	54	13	15	23	40	306	9
Зарембскій " " .	391	86	42	30	22	67	456	83
Брокскій " " .	390	9	10	65	161	13	561	87
Остроленскій уездъ.							2547	57
Остроленскій божн. округъ .	1226	61	43	—	815	36	2084	97
Мышинецкій " " .	470	72	23	—	213	51	707	23
Говоровскій " " .	392	24	102	65	255	11	750	—
Щучинскій уездъ.							3542	20
Щучинскій божн. округъ .	882	23	136	35	167	10	1185	68
Радзиловскій " " .	331	26	66	95	12	88	411	9
Граевскій " " .	544	46	11	—	102	6	657	52
Райгородскій " " .	376	47	18	—	35	—	429	47
							2683	76

в) Городские доходы и расходы.

(Приложениемъ къ этой статьѣ служитъ ведомость № 9).

По приходо-расходнымъ росписямъ семи городовъ Ломжинской губерніи въ отчетномъ году было предположено:

доходовъ . . . . .	114982 р. 41 к.
расходовъ . . . . .	114251 р. 88 к.
Остатка . . . . .	730 р. 53 к.

Въ дѣйствительности-же:

поступило доходовъ . . . . .	115762 р. 28½ к.
произведено расходовъ . . . . .	110093 р. 99 к.
Въ остаткѣ . . . . .	5668 р. 29½ к.,

а такъ какъ къ 1 января 1902 года оставалось въ наличности въ городскихъ кассахъ . . . . . 28918 р. 58¼ к.,

то къ 1 января 1903 года осталось въ наличности въ кассахъ . . . . . 34586 р. 87¾ к.

Въ нижеслѣдующихъ двухъ таблицахъ подробно указано распредѣленіе доходовъ каждаго города по источникамъ ихъ поступленія и расходовъ по предметамъ, на какіе они произведены.

Городские доходы:

Города:	П о с т у п и л о в ъ г о р о д с к і я к а с с ы																									
	Остатка отъ прошлаго 1901 г.		Недоимокъ прежнихъ лѣтъ.	Доходы съ городскихъ имуществъ, оборонахъ статей и капиталовъ.				Сборовъ съ владѣльцевъ недвижим. имущества.		Сборовъ съ промышленниковъ.		Прочихъ сборовъ.				Доходовъ мелочныхъ и службныхъ.		Доходовъ чрезвычайныхъ (изъятія изъ запасаго капитала).		Всего доходовъ.						
	Р.	К.		Р.	К.	Добавочной податной подати.		На освѣщеніе городскихъ улицъ.		Промыслового налога (спонсорной сборъ).	50/0 съ платы за наемъ на питьевыя заведения.	Торгового, ярмарочнаго, мостового, за провозку зерна и скота, за охоту въ городѣ, въ окрѣстьяхъ и др.		Съ просека въсадей, прельваціи погребныхъ ямъ и вывозахъ навозовъ.		На вывозное довозное, на содержаніе городского управленія		Р.	К.	Р.	К.	Р.	К.			
			Р.			К.	Р.	К.	Р.			К.	Р.	К.	Р.	К.	Р.							К.		
Ломжа . . . . .	10822	641½	3563	38	6769	88	4571	99	2708	73	1183	95	4318	—	2500	—	8155	88	450	—	1085	45	—	—	46129	90½
Козьмо . . . . .	172	41½	441	39	1086	12	906	43	373	50	304	5	656	—	1221	60	352	95	774	13	538	63	511	4	7338	25½
Тыкоцинь . . . . .	1743	34½	739	43	1778	27	370	—	—	—	322	50	251	25	552	—	115	86½	641	68	41	65	170	—	6725	99
Маковъ . . . . .	89	41½	—	—	3078	65	906	6	644	25	615	90	909	77	208	50	549	95	—	—	70	75	3895	46	10968	70½
Островъ . . . . .	4702	79	1785	12	13010	62	1482	6	1405	—	1073	60	1434	75	276	5	735	62	—	—	100	61	16994	80	43001	2
Остроленка . . . . .	11145	7	97	43	4574	55	1619	86	872	84	771	90	1034	—	1152	—	510	10½	522	5	611	96	—	—	22911	76½
Щучинь . . . . .	242	90¼	2008	98	725	75	623	9	316	70	381	13	475	25	1186	20	503	36½	1035	41	106	45	—	—	7605	22¾
Итого . . . . .	28918	58¼	8635	73	31023	84	10479	49	6321	2	4653	3	9079	2	7096	35	10923	73½	3423	27	2555	50	21571	30	144680	86¾



устройство города—на 1144 р. 94 к., на содержание начальных училищ—на 1668 р. 34 к., на пособие благотворительным учреждениям—на 40 р. 92 к., на уплату долгов и составление запасного капитала—на 3745 р. 73 к., мелочных случайных расходов—на 63 р. 95½ к., по благоустройству города—на 3437 р. 83 к. и на другие городския надобности—на 3207 р. 4 к., итого 14029 р. 13½ к., по статьѣ же на удовлетвореніе невыполненных съ прежних лѣтъ расходов ассигновано меньше на 3218 р. 87½ к.

По отчисленіи затѣм суммы уменьшенія расходов—3218 р. 87½ к. отъ суммы увеличенія таковых, 14029 р. 13½ к., разницу будутъ составлять указанные выше 10810 р. 26 к. Изъ сихъ данныхъ видно, что въ отчетномъ году расходы увеличились по случаю производства болѣе значительныхъ, чѣмъ въ 1901 г., работъ по благоустройству городов и увеличенія издержекъ по содержанию городскихъ управленій и принадлежащихъ имъ имуществъ.

Недоимокъ городскихъ доходовъ, какъ видно изъ вѣдомости № 10, къ 1 января 1903 г., по счетамъ городскихъ кассъ, осталось 15516 р. 7½ к., изъ коихъ 3318 р. 1 к. подлежатъ сложенію со счетовъ, какъ безнадежныя къ поступленію. Означенныя недоимки состоятъ: частью изъ штрафовъ за нарушеніе лѣсныхъ правилъ въ Островской городской лѣсной дачѣ, которыя по бѣдности должниковъ, будутъ замѣнены арестомъ, либо лѣсными работами, и частью изъ срочныхъ платежей строительныхъ ссудъ съ процентами, а прочія—изъ недоимокъ городскихъ податей и сборовъ, къ устраненію каковыхъ приняты подлежащими магистратами законныя мѣры.

Что же касается налоговъ и сборовъ, взыскиваемыхъ съ жителей въ пользу городскихъ кассъ, а также на удовлетвореніе разныхъ общественныхъ надобностей, не предусмотрѣнныхъ городскими росписями, то подробныя свѣдѣнія о ходѣ взысканій сихъ сборовъ въ отчетномъ году приводятся въ слѣдующей таблицѣ:

Г о р о д а .	Остатокъ въ вѣдомости къ 1-му января 1902 года.				Назначено къ поступленію въ теченіи 1902 года.				Выслано въ теченіи 1902 года, какъ оказалось этого года, такъ и недолж. прежн. лѣтъ.				Осталось недоимокъ къ 1-му января 1903 года.			
	Рублн.	Коп.	Рублн.	Коп.	Рублн.	Коп.	Рублн.	Коп.	Рублн.	Коп.	Рублн.	Коп.	Рублн.	Коп.	Рублн.	Коп.
Домжи . . . . .	1040	56	490	31	9542	8	8649	2	9084	84	6725	59	1497	80	2413	74
Козьмо . . . . .	149	32	407	41	7290	27	2791	66	6810	28½	2981	10	629	30½	217	97
Маковъ . . . . .	7	5	27	50	7335	8	2105	67	7340	93	2105	52	1	20	27	65
Островъ . . . . .	605	72	718	14	4346	6	4464	22	4438	3	4613	90	513	75	568	46
Остроявленъ . . . . .	9	80	131	80	4039	14	654	95	3646	71	786	75	402	23	—	—
Тышопня . . . . .	206	—	19	20	3746	27½	9692	90½	3937	92½	8244	95	14	35	1467	15½
Щуинь . . . . .	70	60	101	10	2537	83	6118	58	2406	36	6065	38	202	7	154	30
<b>Итого . . . . .</b>	<b>2089</b>	<b>5</b>	<b>1895</b>	<b>46</b>	<b>38836</b>	<b>73½</b>	<b>34477</b>	<b>½</b>	<b>37665</b>	<b>8</b>	<b>31523</b>	<b>19</b>	<b>3260</b>	<b>70½</b>	<b>4849</b>	<b>27½</b>

Капиталы городских кассъ въ Ломжинскомъ Отдѣленіи Государственнаго Банка и въ строительныхъ ссудахъ, выданныхъ городскимъ жителямъ на постройку домовъ, къ 1 января 1902 г. составляли сумму 198627 руб. 64<sup>1</sup>/<sub>2</sub> к., къ концу же отчетнаго года было капитала:

запаснаго и въ строительныхъ ссудахъ . . . . .	194063 р. 91 <sup>1</sup> / <sub>2</sub> к.
постояннаго . . . . .	22488 р. 67 к.
и въ процентахъ на эти капиталы . . . . .	4018 р. 82 к.
Итого . . . . .	220571 р. 40 <sup>1</sup> / <sub>2</sub> к.

Слѣдовательно, городскіе капиталы въ 1902 г. увеличились на 21943 р. 76 коп.

Увеличеніе капиталовъ на означенную сумму произошло вслѣдствіе поступления въ отчетномъ году срочныхъ платежей строительныхъ ссудъ съ прежнихъ лѣтъ и причисленія къ запасному капиталу остатковъ наличныхъ денегъ съ прошлаго 1901 г.—по четыремъ городамъ: Ломжѣ Макову, Остроленкѣ и Тыкоцину.

Болѣе значительныя работы по благоустройству городовъ были произведены въ 1902 г. слѣдующія:

Въ гор. Ломжѣ:

перемощены Долгая, Короткая и Новоградская улицы и часть Почтовой площади на сумму 1866 р. 92 к., устроены асфальтовые тротуары и рейнштокы въ мѣстахъ, состоящихъ въ вѣдѣніи магистрата, на сумму 741 руб. 46 коп. и поставлено 5 фонарей усовершенствованной конструкции, системы „Галкина“, на Старой, Новой, Почтовой и Ново-Торговой площадяхъ и Дворной улицахъ, стоимостью 1270 р. 53 к.

Въ гор. Островѣ:

произведенъ ремонтъ строеній на усадьбахъ лѣсничаго и лѣсниковъ въ Островскомъ городскомъ лѣсу на сумму 1920 руб., а также пожарнаго сарая для хранения огнегасительныхъ инструментовъ—на сумму 935 р. 48 к.

Въ гор. Остроленкѣ:

устроена желѣзная ограда при городской больницѣ, на сумму 1301 р. 49 коп.

Въ гор. Маковѣ:

перемощены Броварная, Божничная и Пултуская улицы, на сумму 1416 р. 23 к., отремонтированъ деревянный мостъ, на сумму 2208 р. 85 к. и приобрѣтенъ въ собственность города участокъ земли подъ регуляцію Варшавской улицы, стоимостью 827 руб.

Въ гор. Тыкоцинѣ:

произведены: ремонтъ старыхъ и покупка новыхъ пожарныхъ инструментовъ, на сумму 1236 р. 97 к.

Въ состояніи недвижимыхъ имуществъ городовъ Ломжинской губерніи никакихъ измѣненій не произошло.

Изъ числа городскихъ управленій помѣщаются въ собственныхъ зданійхъ только Ломжинское и Остроленское, прочія-же нанимаютъ свои помѣщенія въ домахъ частныхъ владѣльцевъ.

Земельные участки, расположенные внѣ городскихъ построекъ и приносящіе болѣе значительный доходъ, принадлежатъ только городамъ: Ломжѣ, Острову и Остроленкѣ.

Во владѣніи гор. Острова, между прочимъ, состоитъ около 500 десятинъ лѣса, въ которомъ ведется, согласно плана, правильное лѣсное хозяйство. Въ гор. Маковѣ имѣется тарифный мостъ, приносящій городской кассѣ дохода въ годъ 1878 руб. Городскія скотобойни находятся во всѣхъ городахъ, а городскіе мясные ряды только въ Ломжѣ, Тыкоцинѣ и Маковѣ, въ городѣ-же Островѣ строится новое каменное зданіе для помѣщенія мясныхъ лавокъ, каковая постройка будетъ окончена въ 1903 году. Наконецъ, всѣ города обладаютъ собственными пожарными обозами и сараями для хранения инструментовъ.

### г) Акцизные сборы.

Въ Ломжинской губерніи устроенъ одинъ казенный винный складъ въ гор. Ломжѣ, который снабжаетъ очищеннымъ спиртомъ и виномъ 68 казенныхъ лавокъ, получая сырой матеріалъ изъ винокуренныхъ заводовъ отчасти Ломжинской, отчасти сосѣднихъ губерній. Очистка спирта производится въ Ломжинскомъ казенномъ и въ 4-хъ частныхъ очистительныхъ заводахъ, изъ числа которыхъ только одинъ находится въ Ломжинской губерніи (въ имѣніи Езіорко, Ломжинскаго уѣзда).

Заводовъ, состоящихъ подъ контролемъ акцизнаго надзора, въ отчетномъ году было: винокуренныхъ 23, пивоваренныхъ 19, медоваренныхъ 8, водочныхъ 1, укусныхъ и лаковыхъ 3 и свеклосахарныхъ 2.

Сравнительно съ 1901 г., число дѣйствовавшихъ винокуренныхъ заводовъ въ отчетномъ году осталось тоже самое, а пивоваренныхъ уменьшилось на одинъ.

Оптовыхъ складовъ спиртныхъ напитковъ, ренсковыхъ погребовъ, трактировъ, шинковъ, корчемъ и другихъ подобнаго рода заведеній въ 1902 году было 262, болѣе чѣмъ въ 1901 году на 9.

а) *Винокурение.* Количество и родъ употребленныхъ для винокурения въ періодъ 1901—1902 гг. припасовъ, а также количество выкуреннаго на каждомъ заводѣ спирта указаны въ нижеприведенной вѣдомости:

№ по порядку.	НАЗВАНІЕ ВИНОКУРЕННЫХЪ ЗАВОДОВЪ.	Употреблено припасовъ въ пудахъ.			Количество граду-совъ выкуреннаго безводнаго спирта.
		Ржи въ зернѣ.	Солода зеле-лаго.	Каргофели.	
1	Ляховскій . . . . .	328	2388	56935	862520
2	Божеевскій . . . . .	—	2637	72517 <sup>1</sup> / <sub>2</sub>	1164520
3	Лавскій . . . . .	—	3248	64148	980090
4	Грабовскій . . . . .	—	2504	73237 <sup>1</sup> / <sub>2</sub>	1130460
5	Едвабинскій . . . . .	—	3928	100164	1531070
6	Корженестскій . . . . .	—	3444	83284	1343490
7	Держбянскій . . . . .	—	1635	58778 <sup>1</sup> / <sub>4</sub>	926670
8	Кисельницкій . . . . .	—	1929	48600	767290
9	Стависковскій . . . . .	—	1532	52211 <sup>1</sup> / <sub>4</sub>	789710
10	Тарновскій . . . . .	—	2052	38902	589630
11	Янчевскій . . . . .	—	1791	46566	768940

№ по порядку.	НАЗВАНИЕ ВИНОКУРЕННЫХ ЗАВОДОВЪ.	Употреблено припасовъ въ пудахъ.			Количество граду- совъ выкуренаго безводнаго спирта.
		Ржи въ зернѣ.	Солода зеле- наго.	Картофеля.	
12	Щепанковский . . .	—	1539	29583	443050
13	Езюрковский . . .	—	4398	73872	1267760
14	Порыте-Яблонскій . . .	—	3240	54096	838710
15	Случскій <sup>1)</sup> . . .	—	3386	64565	1067630
16	Завроцкій . . .	—	2625	63700	1035390
17	Щавинскій . . .	—	1895	57544 <sup>1</sup> / <sub>2</sub>	871130
18	Триновскій . . .	—	2568	39723 <sup>3</sup> / <sub>4</sub>	732170
19	Зашковский . . .	—	1600	30850	437480
20	Бранциковский . . .	—	2600	47600	797070
21	Чарностовскій . . .	—	2117	51100	719965
22	Рыдзевскій . . .	—	1812	35926 <sup>1</sup> / <sub>2</sub>	574470
23	Петковский . . .	—	2619 <sup>1</sup> / <sub>2</sub>	66495	1034970
	Итого . . .	328	57487 <sup>1</sup> / <sub>2</sub>	1310399 <sup>3</sup> / <sub>4</sub>	20674185

Барда расходуется на прокормъ скота, находящагося въ томъ имѣнн, гдѣ расположенъ винокурный заводъ.

Производительность заводовъ въ періодъ 1901/1902 гг. уменьшилась въ сравненн съ періодомъ 1900/1901 гг., а именно: выкурено спирта менѣе на 4159528°, или на 20%. Уменьшеніе это объясняется слабымъ въ 1902 году въ районѣ Управленія урожаемъ главнаго винокурнаго матеріала — картофеля.

Почти весь выкуранный спиртъ приобрѣтенъ казною для нуждъ казенной винной монополіи и только незначительное количество, 400691°, — было отпущено изъ винокурныхъ заводовъ въ укусовые, лаковые и политурные заводы. За границу въ отчетномъ году спиртъ не вывозился.

Средняя цѣна, при продажѣ спирта казнѣ, установлена въ 58 коп. за ведро крѣпостью въ 40°.

б) *Дрожжевое производство.* Дрожжево-винокурныхъ заводовъ въ Ломжинской губерніи не имѣется.

в) *Ректификація спирта.* Очистка спирта производилась на Езюрковскомъ спиртоочистительномъ заводѣ горячимъ способомъ. Всего очищено спирта, по заказу казны, 2064071 вед., по цѣнѣ 14 коп. за ведро въ 40°.

г) *Водочное производство.* Въ районѣ Ломжинской губерніи имѣется только одинъ водочный заводъ въ имѣнн Езюрки, близъ гор. Ломжи. Водочныхъ издѣлій приготовлено изъ приобрѣтеннаго заводомъ казеннаго ректификованнаго спирта 2163,8 вед., изъ коихъ вывезено за предѣлы Ломжинской губерніи 568,54 ведра.

Среднія продажныя цѣны водочныхъ издѣлій отъ 16 до 30 руб. за ведро въ 40°.

1) Въ семь заводѣ въ числѣ припасовъ въ отчетномъ году употреблено кукурузы 200 пудовъ.

д) *Пивовареніе.* Въ отчетномъ году дѣйствовало 9 пивоваренныхъ заводовъ, изъ нихъ 3 (Ежевскій, Лазскій и Чететскій) преслѣдуютъ преимущественно сельско-хозяйственныя цѣли и 6 (Дроздовскій, Ломжицкій, Губернскій, Козіолковскій № 4, Островскій и Мышинецкій) основаны, главнымъ образомъ, на торгово-промышленныхъ началахъ. Пивоваренные заводы Ломжинской губерніи болѣе или менѣе примитивнаго устройства и только Дроздовскій заводъ, близъ гор. Ломжи, принадлежащій помѣщику Лютославскому, обладаетъ почти всеми современными усовершенствованіями. Главнымъ матеріаломъ для приготовленія пива являются мѣстный ячмень и хмѣль; послѣдній отчасти мѣстнаго, отчасти иностраннаго происхожденія. Хмѣль мѣстнаго происхожденія приобрѣтается изъ гор. Варшавы и отчасти изъ плантацій Люблинской и Волынской губерній.

№ по порядку.	Наименованіе завода.	Употреблено припасовъ пудовъ.		Выварено ведеръ пива.
		Солода.	Хмѣля.	
1	Дроздовскій . . . . .	18260	85 1/2	98000
2	Ломжицкій . . . . .	3714	45	21618
3	Губернскій . . . . .	5712	84	38000
4	Козіолковскій № 4 . . . . .	2400	30	14800
5	Ежевскій . . . . .	1875	20 1/4	12960
6	Лазскій . . . . .	4900	61	31276
7	Островскій . . . . .	6523	60	43000
8	Мышинецкій . . . . .	3000	41 1/4	18830
9	Чететскій . . . . .	943	13	5638

Все пивоваренные заводы выдѣлываютъ пиво преимущественно для удовлетворенія мѣстнаго спроса; вывозитъ пиво за предѣлы Ломжинской губерніи только одинъ Дроздовскій заводъ. Среднія продажныя цѣны обыкновеннаго и баварскаго пива — отъ 50 коп. до 1 руб. 10 коп. за 1 ведро и высшихъ сортовъ (мартовскаго и портера) до 3 руб. 40 коп. за 1 ведро.

е) *Медовареніе.* Медоваренныхъ заводовъ дѣйствовало въ отчетномъ году 8. Все они самаго примитивнаго устройства, при крайне ограниченной производительности, вызываемой незначительнымъ мѣстнымъ спросомъ:

№ по порядку.	Наименованіе завода.	Употреблено припасовъ пудовъ.		Число ведеръ выдѣланнаго меда.
		Меда.	Хмѣля.	
1	Едвабинскій . . . . .	340	5	800
2	Ломжинскій . . . . .	25	1/4	50
3	Граевскій . . . . .	50	1/2	100
4	Брокскій . . . . .	10	—	30
5	Островскій № 15 . . . . .	12	—	40
6	Остроленскій . . . . .	60	—	230
7	Островскій № 11 . . . . .	10	—	35
8	Маковскій . . . . .	15	—	40

Среднія продажныя цѣны колеблются отъ 4 р. 50 к. до 12 р. за 1 ведро.

Въ нижеслѣдующей таблицѣ помѣщены всѣ дѣйствовавшіе въ губерніи винокуренныя, пивоваренныя, водочныя, уксусныя и лаковые заводы съ обозначеніемъ суммъ поступившаго съ каждаго изъ нихъ акциза:

№ по порядку.	Названіе уѣздовъ и заводовъ.	Сумма причитающагося акциза.		Сумма поступившаго акциза.	
		Рубли.	Коп.	Рубли.	Коп.
По винокуренымъ заводамъ:					
Ломжинскаго уѣзда.					
1	Тарново № 55 . . . . .	76203	82	1	66
2	Янчево № 57 . . . . .	78319	56	—	—
3	Божесво № 10 . . . . .	124119	05	251	24
4	Щенанково № 61 . . . . .	50737	94	—	—
5	Езюрко № 62 . . . . .	135356	11	124	85
6	Порыте-Ябловъ № 68 . . . . .	88480	26	82	17
7	Рыдзеве № 38 . . . . .	54663	73	27	47
	Итого . . . . .	608880	47	487	39
Кольненскаго уѣзда.					
8	Кисельница № 28 . . . . .	94419	71	60	50
9	Едвабно № 21 . . . . .	151192	36	336	38
10	Корженисте № 24 . . . . .	150331	83	176	55
11	Держбія № 26 . . . . .	108720	81	9	24
12	Стависки № 31 . . . . .	93794	03	114	03
	Итого . . . . .	598458	74	696	70
Щучинскаго уѣзда.					
13	Ляхово № 2 . . . . .	96888	33	—	33
14	Граево № 5 . . . . .			не дѣйств. воевалъ.	
15	Лавскъ № 12 . . . . .	99744	70	78	54
16	Грабово № 16 . . . . .	123347	73	855	87
17	Случъ № 6 . . . . .	124327	83	108	57
	Итого . . . . .	444308	59	1048	31
Мазовецкій уѣздъ.					
18	Петково № 1 . . . . .	70396	37	116	93
19	Завроць № 3 . . . . .	95041	54	146	30
	Итого . . . . .	165437	91	263	23
Островскаго уѣзда.					
20	Триносы № 39 . . . . .	81956	82	75	13
21	Бранцикъ № 48 . . . . .	90500	74	255	42
22	Зашковъ № 45 . . . . .	51350	64	—	—
	Итого . . . . .	223808	20	330	55

№ по порядку.	Названіе уѣздовъ и заводовъ.	Сумма причитающагося акциза.		Сумма поступившаго акциза.	
		Рубли.	Коп.	Рубли.	Коп.
	Остроленскаго уѣзда.				
23	Щавинь № 34 . . . . .	80783	89	29	37
	Маковского уѣзда.				
24	Чарностово № 110 . . . . .	87188	64	1787	31
	Итого по винокурен. заводамъ	2208866	44	4637	68
	По пивовареннымъ заводамъ:				
1	Ломжинскаго уѣзда Дроздово № 26 .	24789	—	24703	—
2	” ” Ломжица № 61 .	4445	60	4382	02
3	Кольненскаго ” Ковіоль № 4 .	2886	—	2886	—
4	” ” Ковіоль № 8 .	не дѣйств.		воваля.	
5	Щучинскаго ” Губернія № 3 .	7527	60	7433	10
6	Маковского ” Маковъ № 36 .	уничтоженъ		29 апр. 1902 г.	
7	” ” Млодзяново № 35	не дѣйств.		воваля.	
8	Островскаго ” Островъ № 17 .	7883	95	7883	95
9	Остроленскаго ” Четка № 11 .	943	—	943	—
10	” ” Мышинець № 14	3606	—	3606	—
11	” ” Лазекъ № 73 .	5976	45	5976	45
12	Мазовецкаго ” Ежево № 13 .	2402	25	2402	25
	Итого по пивоварен. заводамъ	60459	85	60215	77
	По медовареннымъ заводамъ:				
1	Ломжинскаго уѣзда Ломжа № 13 .	5	—	5	—
2	Маковского ” Маковъ № 17 .	5	50	5	50
3	Островскаго ” Островъ № 11 .	5	—	5	—
4	” ” Островъ № 15 .	5	—	5	—
5	” ” Брокъ № 16 .	5	—	5	—
6	Остроленскаго ” Остроленка № 8 .	15	—	15	—
7	Кольненскаго ” Едвабно № 14 .	71	50	71	50
8	Щучинскаго ” Граево № 1 .	10	—	10	—
	Итого по медоварен. заводамъ	122	—	122	—
	По водочнымъ заводамъ.				
1	Ломжинскаго завода Евіорко № 1 .	3768	10	3768	10
	По уксуснымъ и лаковымъ заводамъ.				
1	Ломжинск. уѣзда Ломжа № 1 (уксус.-лак.)	2830	41	2203	74
2	Островскаго ” Островъ № 2 (уксусн.).	16	72	16	72
3	Остроленк. ” Остроленка № 7 (уксус.)	4	29	4	29
	Итого по уксус. и лак. заводамъ	2851	42	2223	75

*же) Сахарное производство* Сахарное производство въ Ломжинской губерніи въ отчетномъ году, какъ и въ предыдущемъ, имѣло торгово-промышленный характеръ, вліяющій косвенно на улучшение сельскаго хозяйства въ имѣніяхъ, въ коихъ находятся сахарные заводы, такъ какъ имѣнія эти получали хорошій кормъ для скота въ видѣ высоложенной рѣзки и черной патоки и пользовались прочими отбросами сахарнаго производства для удобренія полей.

Въ Ломжинской губерніи въ 1902 году дѣйствовали тѣже 2 свекло-сахарныхъ завода, что и въ предыдущемъ году, выдѣлывающіе исключительно сахарный песокъ, а именно: Гуцинскій, при дер. Гродзискъ Остроленскаго уѣзда, принадлежащій помѣщикѣ Еленѣ Андляузъ, и Луковский, при дер. Лукове Маковского уѣзда, принадлежащій графу Станиславу Лубенскому и Александру Шюрру. Для надобности этихъ заводовъ свекловица доставлялась отчасти имѣніями, въ коихъ расположены сахарные заводы, отчасти же покупалась цѣлыми партиями по вѣсу и цѣнѣ на берковецъ. Въ отчетномъ году засѣяно было для надобности Гуцинскаго завода 150 десятинъ заводомъ и 350 десятинъ плантаторами, для Луковского—250 десятинъ заводомъ и 500 десятинъ плантаторами, а всего для заводовъ Ломжинской губерніи засѣяно 1250 десят., на 42 дес. болѣе, чѣмъ въ предыдущемъ году. Свекловичныя плантаціи расположены или возлѣ самихъ заводовъ (заводскіи), или же въ окрестностяхъ заводовъ, въ Маковскомъ, Праснышскомъ и частью въ Пултускомъ уѣздахъ для надобности Луковского завода и въ Остроленскомъ и Островскомъ уѣздахъ для надобности Гуцинскаго завода. Въ видахъ подбора хорошаго качества свекловицы владѣльцы сахарныхъ заводовъ выдаютъ плантаторамъ свекловичныя сѣмена, выписываемыя преимущественно изъ гор. Варшавы.

Сборъ свекловицы урожая 1902 года, предназначенной къ переработкѣ на сахарныхъ заводахъ Ломжинской губерніи, въ сравненіи съ урожаемъ 2 предыдущихъ годовъ, представляется въ слѣдующемъ видѣ:

	въ 1900 г.	въ 1901 г.	въ 1902 г.
по Гуцинскому заводу .	60750 берк.—	70500 берк.—	56850 берк.
по Луковскому заводу .	85650 берк.—	115100 берк.—	58700 берк.
Итого по губерніи .	146400 берк.—	185600 берк.—	115550 берк.

Поставляемая плантаторами свекловица прибрѣталась заводами въ отчетномъ году по цѣнѣ, нѣсколько высшей, чѣмъ въ предыдущемъ году, а именно по 1 руб. 39 коп. за берковецъ для обоихъ заводовъ.

Свекловицы переработано въ отчетномъ году:

на Гуцинскомъ заводѣ . . . . .	55530 берк.
на Луковскомъ заводѣ . . . . .	59988,9 „
Итого . . . . .	115618,9 берк.,

т. е. на 55606,45 берковца менѣе противъ 1901 года.

Взвѣшено и учтено въ отчетномъ году сахара, какъ видно изъ прилагаемой вѣдомости:

на Гуцинскомъ заводѣ . . . . .	72148 пуд.
на Луковскомъ заводѣ . . . . .	82500 „
Итого . . . . .	154648 пуд.,

т. е. на 68450 пудовъ болѣе противъ предыдущаго года.

Уменьшеніе производительности сахарныхъ заводовъ Ломжинской губерніи въ отчетномъ году, сравнительно съ предыдущимъ 1901 годомъ, является результатомъ слабого въ количественномъ отношеніи урожая свекловицы 1902 года.

Несмотря на уменьшеніе производительности сахарныхъ заводовъ, поступленіе съ нихъ акциза увеличилось на 63099 р. 68 к. Это объясняется отчасти тѣмъ обстоятельствомъ, что въ отчетномъ году уплачиваемъ былъ акцизъ за сахаръ періода 1901/2 г. и сахаръ, кромѣ того, выдѣлывался изъ свекловицы урожая 1901 г., особенно благоприятнаго для сахарнаго производства. Въ силу ВЫСОЧАЙШЕ утвержденного 5 іюня 1900 г. мнѣнія Государственнаго Совѣта, предварительный акцизъ уплачивался въ размѣрѣ 1 руб. 15 коп. съ пуда, между тѣмъ, какъ до сего времени уплачивался лишь по 95 коп. съ пуда.

Выдѣланный въ отчетномъ году на заводахъ сахаръ продавался, за исключеніемъ 12240 пуд. желтаго сахара, вывезеннаго изъ Луковскаго завода за границу, на внутренній рынокъ: въ Ломжинскую, Варшавскую, Гродненскую, Псковскую, Петербургскую, Эстляндскую, Курляндскую и Лифляндскую губерніи, при чемъ изъ Гуцинскаго завода по цѣнѣ 4 р. 43 к. за пудъ бѣлаго сахарнаго песку и изъ Луковскаго завода по 4 руб. 30 к. за пудъ бѣлаго песку.

Доходъ казны отъ сахароваренія выразился за отчетный годъ въ слѣдующихъ цифрахъ:

Названіе уѣздовъ и заводовъ.	Выдѣлано сахарнаго песку.		На сумму акциза.		Патентнаго сбора.		Поступило акциза.		
	Пуд.	Ф.	Руб.	К.	Руб.	К.	Руб.	К.	
Остроленинскій уѣздъ.									
Гуцинскій № 1	въ 1901 г.	82092	—	143661	—	391	66	128526	20
	въ 1902 г.	72148	—	126259	—	400	14	126232	19
Маговскій уѣздъ.									
Луковскій № 2	въ 1901 г.	141006	—	246760	50	562	60	162448	48
	въ 1902 г.	82500	—	144375	—	651	15	227842	17
Итого по Ломжинской губ.	въ 1901 г.	223098	—	390421	50	954	26	290974	68
	въ 1902 г.	154648	—	270634	—	1051	29	354074	36

**Торговля предметами, обложенными акцизомъ.**

*а) Организация торговли виномъ.*

Одинъ казенный очистной № 1 винный складъ 1-го разряда въ г. Ломжѣ.  
Казенныхъ къ означенному складу винныхъ лавокъ 68, въ томъ числѣ:

1 разряда . . . . .	2
2 разряда . . . . .	22
3 разряда . . . . .	44
Итого . . . . .	68

*б) Предметы расхода.*

1) Поступило акциза съ вина и спирта:	Поступило:	
	въ 1901 г.	въ 1902 г.
а) по винокурненнымъ заводамъ . . . . .	4528 р. 23 к.	4637 р. 86 к.
б) по Ломжинскому казенному винному складу	526469 р. 59 к.	941073 р. 78 к.
2) Съ водочныхъ заводовъ (дополнительнаго бандерольнаго сбора)	4643 р. 81 к.	3768 р. 10 к.
3) Съ пива и медовареній . . . . .	75001 р. 60 к.	60337 р. 77 к.
4) Съ конфискованныхъ дрожжей . . . . .	1 р. — к.	— р. — к.
5) Патентнаго сбора . . . . .	8927 р. 54 к.	8955 р. 78 к.
6) Взысканій за нарушеніе Устава о питейномъ сборѣ . . . . .	182 р. 61 к.	— р. — к.
Итого . . . . .	619754 р. 38 к.	1018773 р. 28 к.

Изъ приведенной таблицы видно, что въ отчетномъ году поступленій сравнительно съ 1901 годомъ было болѣе на 399018 р. 90 к.

*в) Табачный доходъ.*

Заведеній, производящихъ торговлю табачными издѣліями, было 1452, болѣе 1901 года на 34

Доходъ въ 1902 году представляется въ такомъ видѣ:

1) За табачныя свидѣтельства и табачныя марки и дополнительнаго 50% сбора . . . . .	въ 1901 г.	въ 1902 г.
	12746 р. 25 к.	12079 р. 50 к.
2) За бандероли для оклейки конфискованныхъ издѣлій . . . . .	44 р. 93 к.	49 р. 99 к.
3) Взысканій (штрафовъ) за нарушеніе Устава о табачномъ сборѣ . . . . .	190 р. 14 к.	197 р. 75 к.
Итого . . . . .	12981 р. 32 к.	12327 р. 24 к.

Такимъ образомъ видно, что табачнаго дохода въ отчетномъ году поступило менѣе, нежели предшествующемъ, на 663 р. 08 к.

#### Д. Отправление натуральных повинностей.

##### а) *Квартирная повинность.*

Квартирная повинность состоитъ въ томъ, что у жителей городовъ, посадовъ и деревень отводятся квартиры и инья помѣщенія для войскъ и для воинскихъ учреждений и заведеній, а также для чиновъ военного и гражданскаго вѣдомствъ, имѣющихъ право на квартирное довольствіе, съ уплатою домовладѣльцамъ слѣдующаго имъ по тарифу вознагражденія изъ суммъ Государственнаго Казначейства.

Въ теченіе отчетнаго года въ предѣлахъ Ломжинской губерніи расположены были слѣдующія части войскъ: а) 4-й пѣхотной дивизіи: дивизионный штабъ и 4 полка: 13 Бѣлозерскій генераль-фельдмаршала графа Ласси, 14 Олонецкій, 15 Шлиссельбургскій генераль-фельдмаршала князя Аникиты Реннина и 16 Ладожскій; б) 6-й пѣхотной дивизіи: дивизионный штабъ и 4 полка: 21 Муромскій, 22 Нижегородскій Ея Императорскаго Высочества Великой Княгини Вѣры Константиновны, 23 Низовскій генераль-фельдмаршала графа Салтыкова и 24-й Симбирскій; в) 8-й пѣхотной дивизіи: штабъ дивизіи, 29-й Черниговскій генераль-фельдмаршала графа Дибича-Забалканскаго полкъ; г) 6-й кавалерійской дивизіи: 16-й драгунскій Глуховскій Ея Императорскаго Высочества Великой Княгини Александры Гусиной и 17-й драгунскій Вольнскій полки; д) 4-й кавалерійской дивизіи: 4-й Донской казачій и 10-й драгунскій Новотроицко-Екатеринославскій генераль-фельдмаршала князя Потемкина Таврическаго полки; е) 4-я артиллерійская бригада въ 8-ми батарейномъ составѣ; ж) 6-я артиллерійская бригада въ 8-ми батарейномъ составѣ; з) 11-я конно-артиллерійская батарея; и) 10-й саперный баталіонъ; і) 3-й мортирный летучій артиллерійскій паркъ; к) Ломжинская бригада пограничной стражи и л) Гравевская бригада пограничной стражи. Независимо сего, въ Ломжинской губерніи находились нижеслѣдующія воинскія учрежденія и команды: а) Управление Ломжинскаго Уѣднаго Воинскаго Начальника съ конвойною командою, б) пять военныхъ продовольственныхъ магазиновъ: Ломжинскій, Остроленекскій, Замбровскій, Коморовскій и Малкинскій, в) Жандармскія управления: губернскаго и два уѣздныхъ съ командами.

Изъ числа означенныхъ воинскихъ частей и учреждений были размѣщены въ казенныхъ зданіяхъ:

##### Въ Ломжинскомъ уѣздѣ:

Въ Бѣлозерскомъ штабѣ (при гор. Ломжѣ)—13 пѣхотный Бѣлозерскій полкъ.

Въ Реннинскомъ штабѣ (при пос. Замбровѣ)—15 Шлиссельбургскій и 16 Ладожскій пѣхотные полки; 1, 3, 4 и 5 батареи 4-й артиллерійской бригады съ бригаднымъ управленіемъ и Замбровскій продовольственный магазинъ.

##### Въ Островскомъ уѣздѣ:

Въ гор. Островѣ—конюшни, сараи и цейхгаузы 6-й артиллерійской бригады, а также—1, 2, 3 и 4 батареи той же бригады.

Въ Салтыковскомъ штабѣ (при дер. Коморово)—23 Низовскій и 24-й Симбирскій пѣхотные полки, 6, 7 и 8 батареи 6-й артиллерійской бригады и Коморовскій продовольственный магазинъ.

Въ дер. Малкинѣ—3-й mortarный артиллерійскій паркъ и Малкинской продовольственный магазинъ.

Въ Остроленскомъ уѣздѣ:

Въ Нижегородскомъ штабѣ (при гор. Остроленкѣ) — баталіонъ 21-го пѣхотнаго Муромскаго полка, два баталіона 22-го пѣхотнаго Нижегородскаго полка съ полковымъ штабомъ, 16-й драгунскій Глуховскій полкъ, 10-й саперный баталіонъ и Остроленскій продовольственный магазинъ.

Въ Забалканскомъ штабѣ (близъ пос. Рожаны) — девять ротъ 29-го пѣхотнаго Черниговскаго полка съ полковымъ штабомъ и одна рота того же полка въ пос. Говорово.

Въ Щучинскомъ уѣздѣ:

Въ Потемкинскомъ штабѣ (близъ пос. Граева) — четыре эскадрона 10-го драгунскаго Новотроицко-Екатеринославскаго полка съ полковымъ штабомъ.

Не пользующіеся квартирами въ казенныхъ казарменныхъ зданіяхъ генералы, штабъ и оберъ-офицеры, а также классные чиновники военнаго вѣдомства получали квартирныя деньги на руки по окладамъ, установленнымъ ВЫСОЧАЙШЕ утвержденнымъ 2 мая 1886 г. мнѣніемъ Государственнаго Совѣта, и сами нанимали для себя квартиры; только весьма немногимъ изъ нихъ отводились, въ слѣдствіе ихъ желанія, квартиры въ натурѣ по распоряженію администраціи. Для нижнихъ чиновъ, не размѣщенныхъ въ казенныхъ казармахъ, отчасти нанимались частныя казармы по контрактамъ съ ихъ владѣльцами, отчасти отводились квартиры въ обывательскихъ домахъ съ соблюденіемъ соответственной очереди въ отбываніи домовладѣльцами сей повинности.

*Частныя казарменныя зданія*, приспособленныя спеціально для помѣщенія войскъ, въ отчетномъ году нанимались:

Въ Ломжинскомъ уѣздѣ:

Въ гор. Ломжѣ—для 6, 7 и 8 батарей 4-й артиллерійской бригады, для 14 пѣхотнаго Олонскаго полка, для 17 драгунскаго Вольнскаго полка и 11 конно-артиллерійской батареи.

Въ Остроленскомъ уѣздѣ:

Въ гор. Остроленкѣ — для 3-хъ баталіоновъ 21 пѣхотнаго Муромскаго полка.

Въ Щучинскомъ уѣздѣ:

Въ гор. Щучинѣ—для частей 4 Донскаго казачьяго полка;

Въ пос. Граевъ—для перваго эскадрона 10 драгунскаго Новотроицко-Екатеринославскаго полка;

и въ усадьбѣ Адамово—для одного эскадрона этого же полка.

Помѣщенія для канцелярій, лазаретовъ, конюшенъ, цейхаузовъ и прочихъ заведеній частей войскъ, не размѣщенныхъ въ казенныхъ казарменныхъ зданіяхъ, отчасти нанимались администраціею въ приспособленныхъ для этого зданіяхъ частныхъ лицъ по контрактамъ на опредѣленные сроки, отчасти отводились городскими и гминными управлениями у домовладѣльцевъ по мѣрѣ надобности, съ отпускомъ за нихъ какъ въ первомъ, такъ и во второмъ случаѣ вознагражденія по тарифу закона 2 мая 1886 года (ст. 4, п. 2). Исключеніе составляютъ штабы 4-й и 6-й пѣхотныхъ дивизій, которые необходимы для нихъ помѣщенія нанимаютъ въ гор. Ломжѣ собственнымъ попеченіемъ, получая отъ Губернскаго Правленія суммы, положенныя табелью лит. Б закона 2 мая 1886 года на помѣщенія для дивизионныхъ штабовъ.

Кромѣ того, въ гор. Ломжѣ занято подъ военную гауптвахту и одно отдѣленіе мѣстнаго военного лазарета зданіе, прибрѣтенное на суммы квартирнаго сбора.

Изъ чиновъ гражданскаго вѣдомства судебные слѣдователи Ломжинскаго окружнаго суда, чины крестьянскихъ учреждений и уѣздные начальники, не пользующіеся казенными квартирами, получали квартирные деньги на руки; земской же стражѣ отводились квартиры и помѣщенія въ натурѣ.

Размѣръ расходовъ, произведенныхъ на квартирное довольствіе воинскихъ и гражданскихъ чиновъ въ Ломжинской губерніи на 1902 годъ видѣнъ изъ нижеслѣдующихъ цифровыхъ данныхъ:

1. На квартирное довольствіе воинскихъ чиновъ, классныхъ чиновниковъ военнаго вѣдомства и чиновъ отдѣльнаго корпуса жандармовъ по § 5 ст. 13 и 14 смѣты Главнаго Интендантскаго Управленія 1902 г.	62669 р. 26 к.
2. По смѣтѣ Министерства Внутреннихъ Дѣлъ 1902 г. по § 20 ст. 2а на квартирное довольствіе:	
а) Уѣздныхъ Начальниковъ . . . . .	714 р. 25 к.
б) По § 23 ст. 1 для чиновъ учреждений по крестьянскимъ дѣламъ . . . . .	5539 р. 30 к.
3. По смѣтѣ Главнаго Инженернаго Управленія 1902 года:	
а) по § 5 ст. 1 на наемъ помѣщеній для воинскихъ учреждений и уплату за земли, отведенныя для войскъ	9022 р. 48 к.
б) по § 5 ст. 2 на удовлетвореніе войскъ деньгами взамѣнъ дровъ . . . . .	324818 р. 56 к.
в) по § 5 ст. 3 тоже взамѣнъ освѣщенія . . . . .	23466 р. 24 к.

г) по § 5 ст. 4 на ремонтъ казенныхъ зданій, не состоящихъ въ вѣдѣніи Инженернаго вѣдомства и на очистку ихъ . . . . .	2747 р. 19 к.
д) по § 8 на содержаніе чиновъ отдѣльнаго кор- пуса жандармовъ . . . . .	1900 р. — к.
Итого . . . . .	430877 р. 28 к.

*б) Подводная повинность.*

Подводы поставляются жителями Ломжинской губерніи при передвиженіи войскъ, военныхъ командъ, этаповъ и пересылкѣ арестантовъ въ этапныхъ линій, а также для лицъ, имѣющихъ на то право по закону.

Подводы бываютъ двухъ родовъ: платныя и безплатныя.

Платныя подводы ( по 2 коп. за версту и лошадь), на основаніи постановленія б. Совѣта Управленія Царства, отъ 22 января 1858 года, взимаются, при передвиженіи войскъ подъ съезъ воинскаго багажа и заботлвающихся нижнихъ чиновъ, чинами земской стражи при преслѣдованіи преступниковъ, на основаніи ВѢСОЧАЙШАГО повелѣнія 14 января 1871 года, и подъ этапныя команды.

По таксѣ почтовыхъ прогонновъ подводы поставляются чинамъ мѣстной администраціи, комиссарамъ по крестьянскимъ дѣламъ, межевымъ ревизорамъ и чиновникамъ акцизнаго надзора, на основаніи постановленія б. Учредительнаго Комитета въ Царствѣ Польскомъ отъ 2 мая 1867 года ст. 1100 (т. X пост. Учред. Комитета), офицерамъ пограничной стражи и чинамъ таможеннаго вѣдомства, на основаніи ВѢСОЧАЙШАГО повелѣнія 21 марта 1868 г., при развѣздахъ по дѣламъ службы, гдѣ нѣтъ почтовыхъ лошадей.

Безплатныя подводы поставляются для общественныхъ гминныхъ надобностей: чинамъ гминныхъ управленій при развѣздахъ по дѣламъ службы, медицинскимъ чинамъ, командированнымъ для оспопрививанія, немущимъ больнымъ и арестованнымъ лицамъ, препровождаемымъ изъ гминъ въ уѣздные города. Кромѣ того, безплатными подводами пользуются чины корпуса жандармовъ.

Самая значительная часть подводной повинности падаетъ на городскія и сельскія гмины, расположенныя при шоссейныхъ дорогахъ и этапныхъ пунктахъ.

Въ отчетномъ году жителями Ломжинской губерніи поставлено 27341 одноконныхъ и пароконныхъ подводъ, въ томъ числѣ въ гор. Ломжѣ 226 платныхъ и 992 безплатныхъ, остальные 26123 подводы поставлены по уѣздамъ губерніи; среднимъ числомъ однимъ уѣздомъ поставлено платныхъ—2399 и безплатныхъ—1332 подводы.

Подробныя свѣдѣнія о подводахъ, поставленныхъ въ каждомъ уѣздѣ, изложены въ нижеслѣдующей таблицѣ:

№ по порядку.	Въ городѣ и уѣздѣ.	ПОСТАВЛЕНО ПОДВОДЪ.				ВСЕГО.
		Пароконныхъ.		Одноконныхъ.		
		Платныхъ.	Безплатныхъ.	Платныхъ.	Безплатныхъ.	
1	Въ гор. Ломжѣ . . . . .	62	22	164	970	1218
2	Въ Ломжинскомъ . . . . .	447	—	3056	500	4003
3	„ Кольненскомъ . . . . .	61	1090	—	—	1151
4	„ Мазовецкомъ . . . . .	—	—	559	3711	4270
5	„ Маковскомъ . . . . .	1795	254	2014	57	4100
6	„ Островскомъ . . . . .	705	1130	5032	1335	8202
7	„ Остроленскомъ . . . . .	994	848	1767	146	3755
8	„ Щучинскомъ . . . . .	255	52	112	222	641
	Итого . . . . .	4319	3376	12704	6941	27340

За подводы, поставленныя для этапныхъ командъ, признано жителямъ вознагражденія 19 руб. 76 коп.

*в) Дорожная повинность.*

На основаніи ст. 11, 12 и 13 ВЫСОЧАЙШЕ утвержденныхъ 19 іюля 1870 года правилъ о содержаніи земскихъ дорогъ въ губерніяхъ Привислинскаго края, ремонтъ земскихъ дорогъ 2-го разряда (или уѣздныхъ) и содержаніе ихъ въ исправности отнесены на обязанность гминныхъ и городскихъ обществъ.

Раскладка между жителями гминъ этой повинности, заключающейся въ поставкѣ необходимаго числа пѣшихъ работниковъ и подводъ, предоставлена гминнымъ сходамъ, которые могутъ замѣнять натуральную повинность денежною.

Въ Ломжинской губерніи находятся 67 дорогъ второго разряда, общимъ протяженіемъ въ 1386 верстъ 131 сажень. Для содержанія этихъ дорогъ въ исправности въ отчетномъ году населеніемъ отработано 42355 пѣшихъ дней и поставлено 39325 подводъ; для той же цѣли израсходовано изъ специальныхъ сборовъ, взысканныхъ съ сельскихъ и городскихъ жителей, 679 р. 78 к. Распределеніе этихъ цифръ по уѣздамъ слѣдующее:

Въ уѣздѣ:	Отработано населеніемъ при ремонтѣ дорогъ 2-го разряда.		Израсходовано изъ суммъ гминныхъ и городскихъ обществъ, взаменъ натуральной повинности.	
	Пѣшихъ дней.	Конныхъ дней.	Рубли.	Коп.
Ломжинскомъ . . . . .	5890	4541	—	—
Кольненскомъ . . . . .	3424	6844	—	—
Мазовецкомъ . . . . .	7830	14035	38	98
Маковскомъ . . . . .	1667	958	314	40
Островскомъ . . . . .	10496	6311	—	—
Остроленскомъ . . . . .	4098	2666	—	—
Щучинскомъ . . . . .	8950	3970	326	40
Итого . . . . .	42355	39325	679	78

*а) Военская повинность.*

На основаніи ВЫСОЧАЙШЕ утвержденного 1 января 1874 г. устава о военной повинности и согласно ВЫСОЧАЙШЕМУ Указу, данному Правительствующему Сенату въ 22 день іюня 1902 года, были произведены въ Ломжинской губерніи съ 15 октября того же года призывы на службу молодыхъ людей, результатъ котораго слѣдующій:

*І. Выполненіе призыва.*

По разверткѣ назначено къ приему на службу 1661 чел.

Для пополненія означеннаго числа новобранцевъ состояло:

а) по призывнымъ спискамъ (ст. 122 уст.) . . . . .	4917
б) по дополнительнымъ спискамъ А (ст. 189, 389 и 390 уст.) . . . . .	—
в) по дополнительнымъ спискамъ Б (ст. 151) . . . . .	507
Итого . . . . .	5424

Въ числѣ внесенныхъ въ призывные списки заключалось:

а) имѣвшихъ право на льготу по семейному положенію:	
І разряда . . . . .	834
ІІ разряда . . . . .	727
ІІІ разряда . . . . .	195
Итого . . . . .	1756

б) по вѣроисповѣданію:

1) христіанъ . . . . .	3731
2) евреевъ . . . . .	1186

в) по сословіямъ:

1) лицъ, внесенныхъ въ книги народонаселенія, а равно приписанныхъ (112 ст. уст.) . . . . .	4906
2) лицъ, изъятыхъ отъ внесенія въ 10-ую народную перепись, а также вышедшихъ послѣ ревизіи изъ податнаго сословія (113 ст. уст.) . . . . .	11

Въ числѣ лицъ, внесенныхъ въ дополнительный списокъ Б, заключались получившихъ отсрочку:

1) по имущественному положенію . . . . .	—
2) на окончаніе образованія . . . . .	3
3) по невозможности и для поправленія здоровья . . . . .	504
въ томъ числѣ: } въ 1-й разъ . . . . .	317
} во 2-й разъ . . . . .	187

Изъ числа лицъ, внесенныхъ въ призывные списки:

а) получило отсрочку:

1) по имущественному положенію . . . . .	2
2) на окончаніе образованія (ст. 61 и 63) . . . . .	5

б) освобождено от жеребья (ст. 62), как заявившихъ желаніе исполнить воинскую повинность въ качествѣ вольноопредѣляющихся . . . . .	10
При осмотрѣ и пріемѣ для пополненія назначеннаго числа новобранцевъ:	
1) Признано совсѣмъ неспособными къ военной службѣ (ст. 182 п. 1):	
а) изъ внесенныхъ въ призывные списки:	
христіанъ . . . . .	150
евреевъ . . . . .	59
б) изъ числившихся по списку Б. . . . .	27
2) Признано годными къ зачисленію въ ратники ополченія второго разряда (ст. 176):	
а) изъ внесенныхъ въ призывные списки:	
христіанъ . . . . .	190
евреевъ . . . . .	164
б) изъ числившихся по списку Б. . . . .	165
3) Назначено отсрочекъ по невозможности и для излеченія болѣзней (ст. 47):	
а) изъ внесенныхъ въ призывные списки:	
христіанъ . . . . .	180
евреевъ . . . . .	105
б) изъ числившихся по списку Б. . . . .	168
4) Отсрочено вслѣдствіе находенія подъ слѣдствіемъ и судомъ (ст. 169) . . . . .	9
5. Отправлено на испытаніе (ст. 170) . . . . .	365
Назначено къ переосвидѣтельствуванію (ст. 172):	
а) изъ внесенныхъ въ призывные списки . . . . .	57
б) изъ числившихся по списку Б . . . . .	26
6. Не явилось къ исполненію призыва:	
1) христіанъ . . . . .	620
2) евреевъ . . . . .	401
Принято въ войска:	
а) изъ внесенныхъ въ призывные списки . . . . .	1456
б) изъ внесенныхъ въ дополнительный списокъ А. . . . .	—
в) изъ внесенныхъ въ дополнительный списокъ Б,	
поступленіе коихъ въ войска было отсрочено:	
1) на основаніи 47 ст. устава:	
по истеченіи 1-й отсрочки . . . . .	77
по истеченіи 2-й отсрочки . . . . .	33
2) на основаніи ст. 60, 61, 63 и 84 уст. . . . .	—
Итого . . . . .	1566

Осталось въ недоборѣ:

1) христіанъ . . . . .	86
2) евреевъ . . . . .	87

Въ числѣ принятыхъ заключается:

а) имѣвшихъ право на льготу:

1) 3-го разряда . . . . .	44
2) 2-го разряда . . . . .	68
3) 1-го разряда . . . . .	3

б) женатыхъ . . . . . 151

Изъ нихъ одиночекъ, семейство которыхъ состоитъ только изъ жены и дѣтей (цирк. Мин. Внутр. Дѣлъ 30 мая 1874 г. № 32) . . . . . —

в) Имѣвшихъ право на сокращенные сроки:

1) по 1-му пункту 64 ст. устава . . . . .	1
2) " 2-му " " " " . . . . .	5
3) " 3-му " " " " . . . . .	18

г) умѣющихъ читать и писать или только читать . . . . . 413

д) зачисленныхъ по пріемѣ въ запасъ, на основаніи 80 ст. устава . . . . . 5

е) способныхъ къ службѣ:

строевой . . . . .	1538
нестроевой . . . . .	28

ж) мѣрою роста:

1) въ 2 арш. 2 $\frac{1}{2}$ вершка . . . . .	63
2) до 2 ар. 3 верш. включительно . . . . .	198
3) " 2 " 4 " " . . . . .	395
4) " 2 " 5 " " . . . . .	420
5) " 2 " 6 " " . . . . .	315
6) " 2 " 7 " " . . . . .	121
7) " 2 " 8 " " . . . . .	45
8) " 2 " 9 " " . . . . .	6
9) " 2 " 10 " " . . . . .	1

з) лицъ, внесенныхъ въ книги народонаселенія, а равно приписанныхъ къ обществу послѣ ревизіи . . . . . 1566

лицъ, изъятыхъ отъ внесенія въ десятую народную перепись, а также вышедшихъ послѣ ревизіи изъ податнаго состоянія . . . . . —

и) по происхожденію:

1) русскихъ . . . . .	7
2) поляковъ . . . . .	1158
3) нѣмцевъ . . . . .	15
4) евреевъ . . . . .	386

і) по віроисповіданію:	
1) православнихъ и единовѣрцевъ . . . . .	7
2) прочихъ христіанъ . . . . .	1173
3) євреевъ . . . . .	386

Изъ числа принятыхъ новобранцевъ:

а) отправлено изъ мѣстъ призыва въ лечебныя заведе- нія (ст. 23 наст. присут.) . . . . .	29
б) отправлено изъ мѣста призыва по назначенію въ войска . . . . .	441
в) распущено по домамъ на основаніи 177 ст. . . . .	1091
Итого . . . . .	1566

За пополненіемъ контингента при освидѣтельствovanіи (176 ст. уст.),  
прочихъ призывавшихся лицъ:

а) зачислено въ ратники ополченія 1 разряда:	
1) христіанъ . . . . .	515
2) євреевъ . . . . .	41
б) зачислено въ ратники ополченія 2 разряда:	
1) христіанъ . . . . .	840
2) євреевъ . . . . .	40
в) признано совсѣмъ неспособными:	
1) христіанъ . . . . .	25
2) євреевъ . . . . .	3
г) не явилось къ освидѣтельствovanію:	
1) христіанъ . . . . .	120
2) євреевъ . . . . .	15

*II. Дѣйствія присутствія по воинской повинности въ теченіе отчетнаго года.*

Принято на службу на основаніи 173 ст. устава:

а) подлежащихъ переосвидѣтельствovanію . . . . .	—
б) находившихся въ лечебныхъ заведеніяхъ на испытаніи . . . . .	5
в) неявившихся къ призыву . . . . .	33
г) состоявшихъ подъ слѣдствіемъ или судомъ . . . . .	4
Итого . . . . .	42

Принято на службу на основаніи 180 и 181 ст. устава:

а) по дополнительному жеребью . . . . .	2
б) безъ жеребья . . . . .	—

Возвращено изъ дѣйствительной службы по семейному поло-  
женію (на основаніи ст. 56 устава) . . . . . 14

Привлечено къ отвѣтственности за нарушеніе законовъ о  
воинской повинности (по ст. 386 устава) . . . . . 75  
(по ст. 389 устава) . . . . . 3  
(по ст. 390 устава) . . . . . 1

Определенъ возрастъ по наружному виду (ст. 159 устава)	460
Изъ нихъ включено въ призывные списки . . . . .	364
Причислено на основаніи 138, 139 и 140 ст. устава въ призывные участки . . . . .	4
Отчислено изъ призывныхъ участковъ на основаніи 138, 139 и 140 ст. устава . . . . .	14

Выдано свидѣтельствъ о припискѣ къ призывнымъ участкамъ:

а) лицамъ, означеннымъ въ 113 ст. устава . . . . .	4
б) прочимъ лицамъ, обязаннымъ по ст. 115 устава получить эти свидѣтельства . . . . .	18
Итого . . . . .	22

Выдано свидѣтельствъ о явкѣ къ исполненію воинской повинности на основаніи 182 ст. устава:

а) объ освобожденіи отъ службы на-всегда . . . . .	290
б) о зачисленіи въ ратники ополченія 1-го разряда . . . . .	641
в) о зачисленіи въ ратники ополченія 2-го разряда . . . . .	1429
г) временныхъ . . . . .	487
Итого . . . . .	2847

Поступило жалобъ въ Губернское по воинской повинности присутствіе (ст. 228 уст.):

а) на неправильности въ призывныхъ спискахъ . . . . .	—
б) по определенію неспособности къ труду . . . . .	3
в) по определенію возраста по наружному виду . . . . .	1
г) по назначенію льготъ . . . . .	25
д) по определенію годности къ службѣ . . . . .	72
Итого . . . . .	101

Изъ нихъ признано уважительными:

а) по определенію возраста по наружному виду . . . . .	1
б) по назначенію льготъ . . . . .	3
в) по определенію годности къ службѣ . . . . .	2
Итого . . . . .	6

Дѣлопроизводство присутствій:

а) число засѣданій, кромѣ происходившихъ для дѣйствій по призыву . . . . .	115
б) входящихъ бумагъ . . . . .	7345
в) исходящихъ „ . . . . .	9779

**III. Расходы по призыву и приему на службу и на содержаніе уѣздныхъ воинскихъ присутствій.**

а) Расходы по отправленію призывныхъ въ губернскія по воинской повинности присутствія на переосвидѣтельствванія и въ лечебныя заведенія на испытанія, а также расходы по содержанію призывныхъ въ сихъ заведеніяхъ . . . . . 2945 р. 77 к.

б) Расходы на путевое, квартирное и порціонное довольствіе военнаго члена, медиковъ и военнаго пріемщика (ст. 188 устава) . . . . .	1049 р. 29 к.
в) На содержаніе лицъ, завѣдывающихъ дѣлопроизводствами уѣздныхъ воинскихъ присутствій (ст. 188 уст.)	4200 р. — к.
г) Канцелярскіе расходы (ст. 186 п. 3 и ст. 188 уст.) изъ суммъ казны . . . . .	1661 р. — к.
д) На наемъ помѣщеній для уѣздныхъ воинскихъ присутствій, а также на ихъ меблировку, отопленіе и освѣщеніе (ст. 189 уст.) . . . . .	1295 р. — к.
Всего. . . . .	11151 р. 6 к.

### III. Общественное благоустройство и благочиніе.

#### А. Казенныя и общественныя зданія.

##### 1) Православныя церкви и храмы другихъ исповѣданій.

Въ Ломжинской губерніи 13 православныхъ церквей и при нихъ 7 домовъ для духовенства и церковной прислуги. Изъ числа сихъ зданій: каменныхъ — 9 церквей и 2 дома, деревянныхъ — 4 церкви и 5 домовъ. Въ отчетномъ году освящена оконченная постройкою деревянная церковь въ г. Островѣ. Въ семь же году производился сборъ добровольныхъ пожертвованій и на сооруженіе храма въ гор. Кольно, поступленіе каковыхъ шло настолько успѣшно, что въ 1903 году состоялась закладка сего храма.

Римско-католическихъ костеловъ въ губерніи 97, монастырей 2, часовень (калицъ) — 44, приходскихъ домовъ для духовенства и костельной прислуги 212. Изъ числа костеловъ и монастырей: каменныхъ — 65, деревянныхъ — 34 и домовъ для духовенства: каменныхъ — 42, деревянныхъ — 170.

Церквей евангелическо-аугсбургскаго исповѣданія въ Ломжинской губерніи находится 2 (обѣ каменныя), молитвенныхъ домовъ 4 (2 каменные и 2 деревянные), часовень 1 (деревянная) и приходскихъ домовъ 3 (2 каменные и 1 деревянный).

Для исполненія еврейскимъ населеніемъ обязанностей и обрядовъ, требуемыхъ ихъ религіею, въ губерніи существуетъ: 40 синагогъ (23 каменныхъ и 17 деревянныхъ), 34 молитвенныхъ домовъ (14 каменныхъ, 20 деревянныхъ) и 25 общественныхъ бань (8 каменныхъ и 17 деревянныхъ).

2) Зданія для помѣщенія государственныхъ и общественныхъ учрежденій съ распредѣленіемъ ихъ по Министерствамъ, въ вѣдѣніи коихъ они состоятъ.

#### 1. Министерства Внутреннихъ Дѣлъ.

##### А. Казенныя зданія.

а) Двухэтажный каменный домъ въ городѣ Ломжѣ, въ которомъ помѣщается Ломжинское Уѣздное Управленіе, и такой же домъ въ городѣ Остроленкѣ, служащій для помѣщенія Остроленскаго Уѣзднаго Управленія.

б) Каменный двухэтажный домъ въ гор. Ломжѣ съ тремя одноэтажными каменными флигелями, въ которыхъ помѣщается почтово-телеграфная контора съ квартирами служащихъ въ ней; каменный одноэтажный домъ въ сел. Мястково, Ломжинскаго уѣзда, служащій для помѣщенія почтовой станции, каменный одноэтажный домъ Стависковскаго почтово-телеграфнаго отдѣленія, Кольненскаго уѣзда, такой же домъ Тыкоцинскаго почтово-телеграфнаго отдѣленія, Мазовецкаго уѣзда, двухэтажный каменный домъ Малкинской почтово-телеграфной конторы, Островскаго уѣзда, такой же домъ Остроленкекой почтово-телеграфной конторы; каменный одноэтажный домъ Щучинской почтово-телеграфной конторы, такой же домъ Райгродекаго почтово-телеграфнаго отдѣленія и такой же домъ съ флигелемъ, занятый Граевскою почтовою конторою.

#### *Б) Зданія городскихъ кассъ.*

а) двухэтажный каменный домъ въ городѣ Ломжѣ, въ которомъ помѣщается городской магистратъ, и такой же домъ въ городѣ Остроленкѣ, служащій для той же цѣли;

б) каменное одноэтажное зданіе въ городѣ Остроленкѣ, въ которомъ находятся полицейскій и судебный аресты и военная гауптвахта;

в) 10 сараевъ для храненія пожарныхъ обозовъ; въ городѣ Островѣ 3, Щучинѣ 2, въ прочихъ городахъ по одному; изъ нихъ 2 каменные (въ Ломжѣ и Тыкоцинѣ), а остальные деревянные;

г) 7 городскихъ скотобоевъ, по одной въ каждомъ городѣ; изъ нихъ 3 каменные (въ городахъ: Кольнѣ, Маковѣ и Островѣ) и 4 деревянные (въ городахъ: Ломжѣ, Тыкоцинѣ, Остроленкѣ и Щучинѣ);

д) деревянные зданія съ мясными рядами въ городахъ: Ломжѣ, Тыкоцинѣ и Маковѣ;

е) каменная водоразборная башня въ городѣ Ломжѣ.

#### *В) Гминныя зданія.*

а) 57 зданій для помѣщенія гминныхъ управленій, въ томъ числѣ 12 каменныхъ и 45 деревянныхъ;

б) 103 училищныхъ домовъ, изъ нихъ 18 каменныхъ и 85 деревянныхъ;

в) 7 посадскихъ скотобоевъ, изъ числа которыхъ 2 каменные и 5 деревянныхъ.

#### *Д) Зданія благотворительныхъ учреждений.*

а) каменное двухэтажное зданіе Ломжинской больницы св. Духа съ двумя одноэтажными деревянными домами, въ которыхъ находятся квартиры врача, фельдшера и смотрителя больницы;

б) каменное двухэтажное зданіе больницы еврейскаго общества въ городѣ Ломжѣ;

в) каменный одноэтажный домъ дѣтскаго приюта въ городѣ Ломжѣ;

г) одноэтажный каменный домъ, принадлежащій Ломжинскому православному попечительству и предназначенный для помѣщенія церковно-приходской школы и пріюта.

д) одноэтажный каменный домъ призрѣнія старцевъ въ гор. Ломжѣ, принадлежащій мѣстному благотворительному обществу;

е) каменное двухэтажное зданіе Остроленкской больницы съ каменнымъ одноэтажнымъ домомъ, служащимъ для помѣщенія смотрителя больницы, кухни, прачешной и склада больничнаго имущества;

ж) въ 1900 году съ ВЫСОЧАЙШАГО соизволенія Попечительному Обществу о Домѣ Трудолюбія передано зданіе бывшей тюрьмы, въ которомъ въ настоящее время подъ помѣщеніе Дома Трудолюбія занято семь комнатъ (бывшихъ камеръ) во второмъ этажѣ, изъ нихъ три отведены для ночлежнаго пріюта, остальные для занятій работами и подъ помѣщеніе открытой при Домѣ конторы для найма городской прислуги.

з) деревянный одноэтажный домъ призрѣнія старцевъ въ г. Остроленкѣ.

и) каменное двухэтажное зданіе Щучинской больницы съ деревяннымъ одноэтажнымъ домомъ, въ которомъ помѣщается квартира смотрителя больницы и прачешная;

і) одноэтажный каменный домъ призрѣнія инвалидовъ въ гор. Тыкоцинѣ.

#### II. Министерства Финансовъ.

а) двухэтажный каменный домъ въ гор. Ломжѣ, въ которомъ помѣщается Ломжинское Отдѣленіе Государственнаго Банка;

б) въ томъ же городѣ каменныя зданія казеннаго виннаго склада съ квартирами служащихъ при складѣ;

в) зданіе Уѣзднаго Казначейства въ гор. Островѣ;

г) 5 каменныхъ двухэтажныхъ домовъ, одинъ одноэтажный домъ и двухэтажный пакгаузъ, занятые Граевскою таможеню и квартирами служащихъ въ ней, двухэтажное каменное зданіе Богущской таможенной заставы, старое деревянное зданіе Домбровской такой же заставы и оконченное постройкою въ отчетномъ году новое двухэтажное каменное зданіе для помѣщенія заставы.

#### III. Министерства Земледѣлія и Государственныхъ Имуществъ.

а) 7 жилыхъ домовъ лѣсничихъ съ 20 хозяйственными постройками;

б) 7 жилыхъ домовъ помощниковъ лѣсничихъ съ 16 хозяйств. постройками;

в) 142 жилыхъ дома лѣсной стражи съ 249 хозяйственными постройками.

#### IV. Министерства Юстиціи.

а) трехэтажный каменный домъ въ гор. Ломжѣ, въ которомъ помѣщается Ломжинскій Окружный Судъ;

б) зданія Ломжинской тюрьмы <sup>1)</sup>.

#### V. Министерства Народнаго Просвѣщенія.

Зданіе Ломжинской мужской гимназіи, двухэтажное, каменное, построенное въ 1899 году.

<sup>1)</sup> Подробное описаніе ихъ въ статьѣ „Арестанты, тюремные замки, аресты и этапы“.

Въ отчетномъ году въ вышеозначенныхъ зданіяхъ производились слѣдующія работы:

- а) Произведенъ мелкій ремонтъ зданія Ломжинской городской больницы Св. Духа на сумму 300 руб. 57 коп.
- б) Произведенъ ремонтъ зданія Ломжинскаго мѣстнаго военнаго лазарета на сумму 501 руб. 34 коп.
- в) Произведенъ обычный ежегодный ремонтъ зданія Ломжинской тюрьмы на сумму 1170 руб. 70 коп. и случайный послѣ -- арестантскихъ беспорядковъ 4 октября, на сумму 2458 руб. 7 коп.
- г) Произведенъ мелкій ремонтъ зданія мужской гимназіи на сумму 131 руб. 52 коп.
- д) Произведенъ ремонтъ зданія пожарнаго сарая въ гор. Островѣ на сумму 898 руб.
- е) Произведены капитальные ремонты деревянныхъ строеній въ Островскомъ городскомъ лѣсу на сумму 1737 руб.
- ж) Исполнены разныя ремонтныя работы въ помѣщеніяхъ гминныхъ управленій на сумму 300 руб.
- и) Произведенъ ремонтъ зданій, въ коихъ помѣщаются училища, на сумму 3158 руб.

**Б. Дороги, мосты и переправы.**

*Черезъ Ломжинскую губернію проходятъ четыре желѣзныя дороги:*

1) С.-Петербургско-Варшавская—черезъ Мазовецкій и Островскій уѣзды, 2) Принаревская вѣтвь Привислинскихъ желѣзныхъ дорогъ—черезъ Мазовецкій, Ломжинскій, Остроленскій и Островскій уѣзды, 3) вѣтвь Остроленка-Пилява тѣхъ же дорогъ—черезъ Остроленскій и Островскій уѣзды и 4) главная линия (отъ Одессы до Грасва) Юго-Западныхъ желѣзныхъ дорогъ—черезъ Щучинскій уѣздъ.

Нижеслѣдующая таблица показываетъ протяженіе линій этихъ дорогъ въ предѣлахъ губерніи, площадь земли, занятой ими, и число станцій:

Наименованіе желѣзной дороги.	Протяженіе желѣзно- дорожной линіи въ пре- дѣлахъ Ломжинской г.		Площадь желѣзнодорож- ной подосы.		Число.	
	Версть.	Саженой.	Десятинъ.	Квадратн. саженей.	Станцій.	Друг. пункт- товъ высад- ки пассаж.
С.-Петербургско-Варшавская желѣзная дорога . . .	55	480	550	1162	4	—
<b>Привислинскія желѣзныя дороги:</b>						
Принаревская вѣтвь (отъ ст. Ланы до ст. Малкинъ С.-Петерб.-Варш. ж. д.)	133	320	814	1188	6	3
Вѣтвь Остроленка-Пилява .	41	165	231	1246	2	1
<b>Юго-Западная желѣзная дорога:</b>						
Линія Одесса-Грасво . . .	25	19,8	124	1863	1	—
<b>Итого . . .</b>	<b>255</b>	<b>484</b>	<b>1721</b>	<b>659</b>	<b>13</b>	<b>4</b>

Находящіяся въ губерніи желѣзнодорожныя станціи распредѣляются по уѣздамъ такимъ образомъ:

Въ уѣздахъ:	Станціи и другіе пункты желѣзныхъ дорогъ, гдѣ останавливаются пассажирскіе поѣзда.		
	<i>С.-Петербургско-Варшавской.</i>	<i>Привислинскихъ.</i>	<i>Юго-Западныхъ.</i>
Ломжинскомъ . . .		Червон.-Боръ (станція)	
		Снядово (развѣздъ)	
Мазовецкомъ . . .	Лапы (станція)	Лапы (станція)	
	Шепетово (станція)	Вноры (станція)	
		Соколы (развѣздъ)	
Островскомъ . . .	Чижевѣ (станція)	Коморово (станція)	
	Малкинѣ (станція)	Малкинѣ (станція)	
		Жизнево (развѣздъ)	
Остроленскомъ . . .		Остроленка (станція)	
		Гудинѣ (станція)	
		Пасѣки (станція)	
Щучинскомъ . . .			Подлѣсокъ (подстанція)
			Граево (станція)

Кромѣ желѣзныхъ дорогъ, улучшенными путями сообщенія въ Ломжинской губерніи являются государственныя шоссеяныя дороги вѣдомства Министерства Путей Сообщенія и земскія дороги перваго и втораго разряда, состоящія въ вѣдѣніи администраціи.

*Государственныхъ шоссе*, какъ видно изъ приложенной къ обзору вѣдомости № 14, въ губерніи 12, общимъ протяженіемъ 488 верстъ 128 саженей, съ 33 значительными мостами. Дороги эти, находясь въ завѣдываніи Правленія Варшавскаго Округа Путей Сообщенія, раздѣлены на 5 участковъ (III, IV, V, VI и XII), мѣстное управленіе которыми ввѣрено 5 начальникамъ участковъ, при 10 кондукторахъ и 122 дорожныхъ сторожахъ. Для помѣщеній этихъ лицъ при шоссеяныхъ дорогахъ находится 32 казенныхъ зданія.

Къ III (Прагско-Новогеоргіевскому) участку принадлежитъ часть Бѣлостокскаго шоссе, къ IV (Бѣлостокскому) — шоссе Лохово-Островское, Порыте-Висневское, Выгода-Лѣсницкое, Замброво-Бѣлостокское, Шепетово-Бѣльское и часть Бѣлостокскаго шоссе, къ V (Ломжинскому) участку — Ковенское, Ломжа-Островское и Рожано-Островское, къ VI (Сувалкскому) участку — часть Ковенскаго и къ XIII (Оссовецкому) — шоссе Менженинѣ-Стренкова Гора, Ежево-Стренкова Гора и часть Бѣлостокскаго шоссе.

Въ отчетномъ году стоимость всѣхъ работъ на земскихъ дорогахъ опредѣлилась въ суммѣ 74589 руб. 10 коп.

*Земскія дороги*, на основаніи ВЫСОЧАЙШЕ утвержденныхъ 19 июня 1870 года правилъ, раздѣляются на 3 разряда:

1) большіе губернскіе тракты, проходящіе чрезъ нѣсколько губерній и соединяющіеся съ желѣзными дорогами или большими государственными трактами;

2) побочныя, грунтовыя дороги и уѣздныя, примыкающія къ большимъ трактамъ;

3) проселочныя и полевыя дороги.

Согласно тѣмъ же правиламъ земскія дороги перваго разряда содержатся на счетъ суммъ дорожнаго сбора <sup>1)</sup>, который причисляется къ числу специальныхъ средствъ каждой губерніи и находится въ непосредственномъ завѣдываніи губернскихъ правленій; содержаніе дорогъ 2-го разряда отнесено на гминныя средства <sup>2)</sup> и производится гминными управленіями и магистратами подъ общимъ наблюденіемъ уѣздныхъ начальниковъ; дороги же 3-го разряда содержатся на счетъ сельскихъ обществъ или владѣльцевъ земель, чрезъ которыя онѣ проходятъ.

Земскихъ дорогъ 1-го разряда въ Ломжинской губерніи 22, протяженіемъ въ 302 версты 414 саженой, въ томъ числѣ: 231 вер. 444 саж. шоссейныхъ дорогъ и 70 вер. 470 саж. грунтоваго тракта. Значительныхъ мостовъ на этихъ дорогахъ 29.

Для ближайшаго надзора за означенными дорогами, при губернскомъ и уѣздныхъ управленіяхъ, кромѣ губернскаго и уѣздныхъ инженеровъ, въ отчетномъ году состояло 8 шоссейныхъ кондукторовъ, а при самихъ дорогахъ—49 сторожей. Расходы по содержанію этихъ лицъ указаны въ статьѣ о дорожномъ сборѣ.

Дорожные сторожа отчасти помѣщались въ домикахъ, построенныхъ при дорогахъ и содержимыхъ на суммы дорожнаго сбора, отчасти же для нихъ отводились квартиры въ придорожныхъ деревняхъ. Дорожныхъ домиковъ въ отчетномъ году было 11, въ томъ числѣ: въ Ломжинскомъ уѣздѣ 6, въ Островскомъ—4 и въ Остроленскомъ—1. Кромѣ того, при дорогахъ находилось 6 строеній, предназначенныхъ для помѣщенія дорожныхъ снарядовъ (катковъ для убивки щебня и треугольника для очистки снѣга съ шоссе).

Въ 1902 году на перворазрядныхъ земскихъ дорогахъ исполнены слѣдующія ремонтныя работы:

На Ломжинско-Винцентскомъ шоссе заготовлено 144 куб. саж. щебня, насыпано 1000 кв. саж., произведенъ ремонтъ 3 мостовъ, поставлено 770 штукъ банкетныхъ знаковъ, побѣлены банкетные и сотенные знаки, отремонтировано 3 моста, заготовлено 44 куб. саж. гравія всего на сумму 5986 р. 83 к.

На Ломжинско-Пржитульскомъ шоссе заготовлено щебня 95 куб. саж., побѣлены банкетные и сотенные знаки, всего на сумму . . . . . 3213 р. 42 к.

<sup>1)</sup> См. стр. 68.

<sup>2)</sup> См. стр. 90.

На Ломжинско-Чижевскомъ шоссе заготовлено 266 куб. саж. щебня, побѣлены бортовые камни; установлено 400 штукъ камней въ крутыхъ сѣздахъ, побѣлены бортовые и банкетные камни и отремонтировано 20 мостовъ, всего на сумму . . . . .	13019 р. 58 к.
На Остроленско-Островскомъ шоссе заготовлено 130,00 куб. саж. щебня, произведенъ ремонтъ сарая для храненія катка, построены колодезь, обѣлены бортовые камни и отремонтированъ мостъ, всего на сумму . . . . .	4970 р. 32 к.
На Червино-Гуцинскомъ шоссе заготовлено 7 куб. саж. щебня и побѣлены бортовые камни, всего на сумму . . . . .	227 р. 84 к.
На Грасво-Богушскомъ шоссе заготовлено 21,25 куб. саж. щебня, поставлено 4 верстов. столба, побѣлены бортовые и сотенные знаки, всего на сумму . . . . .	579 р. 97 к.
На Малкино-Гонсіоровскомъ шоссе заготовлено 23 куб. саж. щебня и побѣлены бортовые камни, всего на сумму . . . . .	691 р. 54 к.
На Маковско - Шельковскомъ шоссе заготовлено 33 куб. саж. щебня и побѣлены бортовые камни, всего на сумму . . . . .	1956 р. 86 к.
На Маковско-Праснышскомъ шоссе заготовлено 18 куб. саж. щебня, обѣлены бортовые камни и отремонтированъ мостъ, всего на сумму . . . . .	601 р. 40 к.
На Островско - Малкинскомъ шоссе заготовлено 57 куб. саж. щебня, обѣлены бортовые камни и отремонтированъ мостъ, всего на сумму . . . . .	2525 р. 40 к.
На Тыкоцино-Сокольскомъ шоссе заготовлено 56 куб. саж. щебня, обѣлены бортовые камни и отремонтированъ мостъ, всего на сумму . . . . .	13521 р. 4 к.
На Мазовецко - Шенетовскомъ шоссе заготовлено 10 куб. саж. щебня, обѣлены бортовые камни и отремонтированъ мостъ, всего на сумму . . . . .	405 р. 40 к.
На Чижево-Цѣхановецкомъ шоссе заготовлено 74 куб. саж. щебня, обѣлены бортовые камни и отремонтировано 2 моста, всего на сумму . . . . .	2975 р. 17 к.
На Ломжинско-Рожанской грунтовой дорогѣ отремонтировано 3 моста и построено 2 версты новаго Тыкоцинско-Сокольскаго шоссе, всего на сумму . . . . .	138 р. 54 к.
На Тыкоцинско-Сокольской дорогѣ заготовлено 200 куб. саж. щебня, приготовлено полотно подъ шоссированіе двухъ верствъ, всего на сумму . . . . .	13521 р. 4 к.
Общая стоимость всѣхъ работъ, произведенныхъ на перворазрядныхъ дорогахъ, выразилась въ суммѣ . . . . .	64334 р. 35 к.

Средній расходъ по содержанию одной версты этихъ дорогъ за отчетный годъ составляетъ 213 руб., не считая издержекъ на содержание дорожной службы.

Земскихъ дорогъ 2-го разряда въ губерніи 67, протяженіемъ въ 1402 версты 275 сажени, изъ коихъ 1386 вер. 131 саж. грунтоваго тракта и 16 вер. 144 саж. шоссированнаго. Значительныхъ мостовъ на этихъ дорогахъ—38.

При производствѣ ремонтныхъ работъ, какъ видно изъ статей о дорожной повинности <sup>1)</sup> и о дорожномъ сборѣ <sup>2)</sup>, населеніемъ отработано на сихъ дорогахъ 42355 пѣшихъ дней и поставлено 39325 подводъ, а равно израсходовано изъ суммъ городскихъ и гминныхъ обществъ 679 руб. 78 коп.

Въ нижеслѣдующей поуѣздной таблицѣ указано число и протяженіе государственныхъ и земскихъ дорогъ 1-го и 2-го разрядовъ въ Ломжинской губерніи.

Въ уѣздѣ.	Государственныхъ шоссе.		Земскихъ дорогъ 1-го разряда.				Земскихъ дорогъ 2-го разряда.				И т о г о .										
	Протяженіе.		Протяженіе.				Протяженіе.				Протяженіе.										
	Шоссе.		Шоссе.		Грунтоваго тракта.		Шоссе.		Грунтоваго тракта.		Шоссе.		Грунтоваго тракта.		Шоссе.		Грунтоваго тракта.		ВСЕГО.		
	Число.	Верст.	Число.	Верст.	Сажени.	Верст.	Сажени.	Число.	Верст.	Сажени.	Верст.	Сажени.	Число.	Верст.	Сажени.	Верст.	Сажени.	Верст.	Сажени.	Верст.	Сажени.
Ломжинскомъ . . . . .	8	148 365	6	46 373	7	— 16	6	200	238 425	30	201 438	245 425	447 364								
Большенскомъ . . . . .	1	20 —	2	32 332	—	— 11	—	—	181 —	14	52 332	181 —	233 332								
Мазовецкомъ . . . . .	5	82 449	6	26 483	24	50 9	—	—	170 125	20	109 432	194 175	304 107								
Маковскомъ . . . . .	2	35 —	3	23 370	6	380 8	—	—	154 250	13	58 370	161 130	220 —								
Островскомъ . . . . .	4	83 234 <sup>1/2</sup>	5	61 443	—	— 18	—	—	308 375	27	145 227	308 375	434 102								
Остроленскомъ . . . . .	3	45 329	3	35 263	28	20 13	4	273	176 377	19	86 45	204 397	283 262								
Щучинскомъ . . . . .	1	72 200	2	4 180	5	20 13	5	171	156 79	16	82 51	161 99	243 150								
Всего въ губерніи . . . . .	12	488 128	22	231 444	70	470 67	16	144	1357 131	101	736 216	1428 101	2164 317								

*Тарифныхъ мостовъ*, т. е. такихъ, за проѣздъ черезъ которые взимается плата по установленной и постоянной таксѣ, въ Ломжинской губерніи 8. Изъ нихъ три моста находятся на государственныхъ шоссеиныхъ дорогахъ, а остальные 5—на земскихъ дорогахъ. Сборы по первымъ тремъ мостамъ поступаютъ въ государственный доходъ, а изъ числа остальныхъ пяти: по одному—въ пользу Маковской городской кассы, по одному—въ пользу Чижевскаго посадекаго общества и по тремъ—въ пользу частныхъ владѣльцевъ.

<sup>1)</sup> См. стр. 90.

<sup>2)</sup> См. стр. 68.

Мѣстонахожденіе каждаго тарифнаго моста и вырученный отъ него доходъ указаны въ слѣдующей таблицѣ.

№ по поряд. ку.	Мѣсто нахожденія моста.	Сумма вырученнаго дохода въ 1902 году.				Въ чью пользу поступили сборы и какъ взимались.
		Валового.		Чистаго.		
		Рубл.	Коп.	Рубл.	Коп.	
	<b>На государственныхъ шоссейныхъ дорогахъ:</b>					
1	На Бѣлостокскомъ шоссе при д. Злоторія Мазовецкаго уѣзда чрезъ рѣку Наревъ	—	—	489	22	Въ пользу казны, путемъ отдачи въ аренду частнымъ предпринимателямъ.
2	На Ковенскомъ шоссе чрезъ ту-же рѣку у гор. Ломжи . . . . .	—	—	3465	—	
3	У гор. Остроленки . . . . .	2531	71	1934	70	Въ пользу казны при посредствѣ дор. администраціи.
		2591	71	5888	92	
	<b>На земскихъ дорогахъ:</b>					
4	На Ломжинско-Чижевскомъ шоссе 1 раз. у пос. Чижева чрезъ рѣку Брокъ . . . . .	—	—	255	—	Въ пользу Чижевскаго посадскаго общества отдачею въ арендное содержаніе.
5	На Маковско-Шельковскомъ шоссе 1 раз. у гор. Макова чрезъ рѣку Оржиць . . . . .	—	—	1725	25	
6	На Остроленско-Праснышской дорогѣ 2 раз. при дер. Прикстань Маковскаго уѣзда чрезъ рѣку Омзевъ . . . . .	—	—	45	—	Въ пользу Маковской гор. кассы путемъ отдачи въ аренду части предпринимателю.
7	На Островско-Чижевской дорогѣ 2 раз. при дер. Мяново Островскаго уѣзда чрезъ рѣку Брокъ . . . . .	—	—	45	—	
8	На дорогѣ 3 разряда у пос. Пѣхановца Мазовецкаго уѣзда чрезъ рѣку Нурецъ . . . . .	—	—	700	—	Въ пользу частныхъ владѣльцевъ.

*Поромныя переправы* чрезъ рѣки устроены въ 15 мѣстахъ Ломжинской губерніи, а именно:

въ Ломжинскомъ уѣздѣ, чрезъ рѣку Боберь: у деревни Рутковске (двѣ переправы), и при имѣніи Кемпа; чрезъ рѣку Наревъ: у дер. Русь, у дер. Витково, у посада Визны, у дер. Будзишки, у дер. Кржево-Гродзаново (двѣ переправы), у дер. Раково-Богине и у пос. Новгорода;

въ Мазовецкомъ уѣздѣ—чрезъ рѣку Наревъ, у гор. Тыкоцина;

въ Маковскомъ уѣздѣ чрезъ рѣку Наревъ у дер. Лахи и въ Островскомъ уѣздѣ чрезъ рѣку Бугъ у дер. Мыслиборы и у дер. Лянгъ-Нурскій.

Изъ числа означенныхъ переправъ одна принадлежитъ Тыкоцинской городской кассѣ, двѣ—Визненскому и Новгородскому посадскимъ обществамъ, двѣ—сельскимъ обществамъ деревень Раково и Русь, а остальные 11—частнымъ владѣльцамъ.

На всѣхъ переправахъ въ отчетномъ году имѣлось по одному порому на каждой. Плата за перевозъ взималась отчасти по утвержденнымъ тарифамъ, отчасти по добровольному соглашенію владѣльцевъ поромовъ съ переправляющимися лицами.

### В. Почты и телеграфы.

Ломжинская губернія входитъ въ составъ Гродненскаго Почтово-Телеграфнаго Округа. Въ 1902 году въ губерніи находились слѣдующія почтово-телеграфныя учрежденія:

#### *Во Ломжинскомъ уѣздѣ.*

- 1) Ломжинская почтово-телеграфная контора (въ гор. Ломжѣ).
- 2) Замбровская почтово-телеграфная контора (въ пос. Замбровѣ).

3) Мясковское почтовое отдѣленіе открыто въ 1899 г. (въ дер. Мясковѣ).

4) Снядовское почтово-телеграфное отдѣленіе открыто въ 1899 г. (въ пос. Снядовѣ).

*Въ Кольненскомъ уездѣ.*

5) Кольненское почтово-телеграфное отдѣленіе (въ гор. Кольно).

6) Стависковское почтово-телеграфное отдѣленіе (въ пос. Стависки).

7) Едвабинское почтовое отдѣленіе (въ пос. Едвабно).

*Въ Мазовецкомъ уездѣ.*

8) Мазовецкое почтово-телеграфное отдѣленіе (въ пос. Мазовецкѣ).

9) Тыкоцинское почтово-телеграфное отдѣленіе (въ гор. Тыкоцинѣ).

10) Ланское почтово-телеграфное отдѣленіе (въ дер. Ланы, при станціи С.-Петербургско-Варшавской желѣзной дороги).

11) Шепетовское почтовое отдѣленіе (при станціи Шепетова С.-Петербургско-Варшавской желѣзной дороги).

*Въ Маковскомъ уездѣ.*

12) Маковское почтово-телеграфное отдѣленіе (въ гор. Маковѣ).

13) Рожанское почтово-телеграфное отдѣленіе (въ пос. Рожанѣ).

*Въ Островскомъ уездѣ.*

14) Островская почтово-телеграфная контора (въ гор. Островѣ).

15) Малкинская почтово-телеграфная контора (въ дер. Малкинѣ).

16) Чижевское почтово-телеграфное отдѣленіе (въ пос. Чижевѣ).

17) Нурское почтовое отдѣленіе (въ пос. Нурѣ).

18) Костельненское почтовое отдѣленіе (въ пос. Зарембы-Костельне, открыто въ 1901 г.).

*Въ Остроленкскомъ уездѣ.*

19) Остроленская почтово-телеграфная контора (въ гор. Остроленкѣ).

20) Мышинское почтово-телеграфное отдѣленіе (въ пос. Мышинѣ).

21) Гудинское почтовое отдѣленіе (при станціи Гудинь Принаревской желѣзной дороги).

22) Кадзидловское почтовое отдѣленіе (въ дер. Кадзидло).

23) Говоровское почтовое отдѣленіе (открыто въ 1899 г. въ пос. Говорово).

24) Червинское почтовое отдѣленіе (открыто въ 1899 г. въ пос. Червинь).

*Въ Щучинскомъ уездѣ.*

25) Щучинская почтово-телеграфная контора (въ гор. Щучинѣ).

26) Граевская почтовая контора (въ пос. Граевѣ).

27) „ телеграфная контора (тамъ же).

28) Райгородское почтово-телеграфное отдѣленіе (въ пос. Райгородѣ).

Лицъ, служащихъ въ почтово-телеграфныхъ, почтовыхъ и телеграфныхъ учрежденіяхъ Ломжинской губерніи было:

чиновниковъ . . . . .	88
унтеръ-офицеровъ . . . . .	1
почталоновъ . . . . .	55
сторожей . . . . .	24

Конныхъ почтовыхъ станцій въ губерніи находилось 11.

На этихъ почтовыхъ станціяхъ въ отчетномъ году содержалось:

лошадей . . . . .	61
почтарей . . . . .	30

Со всѣхъ станцій отпущено было лошадей:

подъ почты и эстафеты . . . . .	10017
„ проѣзжающихъ . . . . .	1797

По почтовымъ трактамъ въ теченіе года пройдено почтами:

по желѣзнымъ дорогамъ . . . . .	267092	в.
„ шоссейнымъ „ . . . . .	170282	в.
„ грунтовымъ „ . . . . .	28839	в.

Протяженіе почтовыхъ трактовъ въ губерніи:

желѣзнодорожныхъ . . . . .	306	в.
шоссейныхъ . . . . .	268 <sup>1</sup> / <sub>4</sub>	в.
грунтовыхъ . . . . .	71 <sup>3</sup> / <sub>4</sub>	в.

Протяженіе телеграфныхъ линій въ губерніи составляетъ 596<sup>1</sup>/<sub>2</sub> в.

на нихъ проводовъ . . . . .	191 <sup>1</sup> / <sub>4</sub>	в.
-----------------------------	---------------------------------	----

Протяженіе телефонныхъ линій въ губерніи . . . . . 9<sup>1</sup>/<sub>2</sub> в.

на нихъ проводовъ . . . . .	9 <sup>1</sup> / <sub>2</sub>	в.
-----------------------------	-------------------------------	----

Въ 1902 году оборотъ почтово-телеграфныхъ суммъ по учрежденіямъ Ломжинской губерніи былъ слѣдующій:

П Р И Х О Д Ъ.

За почтовые марки . . . . .	65251 р.	45	к.
„ штемпельные конверты . . . . .	11804 р.	53 <sup>1</sup> / <sub>2</sub>	к.
„ бланки для закрытыхъ и открытыхъ писемъ и почтовыхъ бандероли . . . . .	14709 р.	55 <sup>1</sup> / <sub>2</sub>	к.
„ бланки для перевода денегъ . . . . .	4039 р.	6	к.
„ пересылку корреспонденціи, не оплаченной штемпелемъ или марками . . . . .	4410 р.	37	к.
„ страхованіе . . . . .	4519 р.	47	к.
„ расписки въ приемѣ на почту корресп. и за заказъ . . . . .	2115 р.	78	к.
„ эстафеты . . . . .	— р.	—	к.
„ корреспонденцію съ наложеннымъ платежемъ . . . . .	79 р.	61	к.
„ сборъ съ проѣзжающихъ на почтов. лошадяхъ . . . . .	186 р.	68	к.
„ передачу телеграфныхъ депешъ . . . . .	28586 р.	51	к.
„ сборъ съ эксплуатаціи телефонныхъ сообщеній . . . . .	220 р.	85	к.
„ разные доходы . . . . .	330 р.	46	к.
Итого . . . . .	136254 р.	33	к.

Р А С Х О Д Ъ.

На содержаніе личнаго состава . . . . .	52609 р. 25 к.
„ хозяйственные расходы . . . . .	13881 р. 80 к.
„ прогоны за возку почтъ и эстафеть . . . . .	13322 р. 9 к.
„ леченіе нижнихъ служителей . . . . .	33 р. 3 к.
„ пересылку депешъ и возвратъ подателямъ . . . . .	740 р. 67 к.
„ ремонтъ телеграфныхъ линий . . . . .	4542 р. 38 к.
„ разные расходы . . . . .	3426 р. 25 к.
Итого . . . . .	88555 р. 47 к.

Разнаго рода корреспонденцій получено и отправлено:

I. Почтовой.

1. Внутренней:

а) иногородней:	Отправлено.	Получено.
Письмъ закрытыхъ оплаченныхъ . . . . .	—	1331211
„ неуплатѣ оплаченныхъ . . . . .	—	26500
„ безилатныхъ . . . . .	—	849889
„ открытыхъ . . . . .	—	779216
„ заказныхъ . . . . .	—	95910
Бандерольныхъ отправленій . . . . .	—	211266
Денежныхъ и цѣнныхъ пакетовъ . . . . .	35996	135514
цѣнностью на сумму . . . . .	9000987 р.	11537747 р.
Посылокъ и узловъ цѣнныхъ . . . . .	4891	17985
цѣнностью на сумму . . . . .	644231 р.	147980 р.
Посылокъ безъ цѣны . . . . .	519	—
Абонементныхъ періодическихъ изданій . . . . .	24284	1324817
Эстафеть . . . . .	—	—
Корреспонденцій съ наложеннымъ платежемъ . . . . .	622	7529
цѣнностью на сумму . . . . .	6526	47321
б) городской:		
Письмъ закрытыхъ . . . . .	—	25055
„ открытыхъ . . . . .	—	4569
„ заказныхъ . . . . .	—	5265
Бандерольныхъ отправленій . . . . .	—	34480
Денежныхъ и цѣнныхъ пакетовъ . . . . .	—	254
цѣнностью на сумму . . . . .	—	3562 р.
2) Международной:		
Письмъ франкированныхъ . . . . .	163125	350545
„ не франкированныхъ . . . . .	106311	8928
„ открытыхъ . . . . .	124495	132372
„ рекомендованныхъ . . . . .	7775	14692
Бандерольныхъ отправленій . . . . .	34854	39090
Абонементныхъ періодическихъ изданій . . . . .	—	4238

Денежныхъ и цѣнныхъ пакетовъ . . . . .	1327	16605
цѣнностью на сумму . . . . .	69209 р.	1128562 р.
Посылокъ и узловъ цѣнныхъ . . . . .	44	86
цѣнностью на сумму . . . . .	1417 р.	1067 р.
Посылокъ безъ цѣны . . . . .	—	452

## II. Телеграфной.

### 1) Внутренней:

Телеграммъ тарифныхъ . . . . .	38488	44129
„    бесплатныхъ . . . . .	1445	5336

### 2) Международной:

Телеграммъ тарифныхъ . . . . .	636	1301
„    бесплатныхъ . . . . .	46	38

## III. Денежныхъ переводовъ.

По почтѣ . . . . .	62740	90670
„    телеграфу . . . . .	662	730
на сумму . . . . .	1441290 р.	2236274 р.

## Г. Народная нравственность.

*(Приложеніемъ къ этой статьѣ служатъ вѣдомости М Б, лит. А, Б, В и Г).*

Нравственныя качества населенія оцѣниваются болѣею или меньшею преступностью его и самимъ характеромъ преступленій.

Количество преступленій и проступковъ, подсудныхъ окружному суду, и число осужденныхъ въ 1902 году было:

преступленій . . . . .	508
Осужденныхъ:	
Мужчинъ . . . . .	358
Женщинъ . . . . .	67

Если разбить общее количество преступленій на категоріи и изъ послѣднихъ взять только тѣ, въ которыхъ было наибольшее число преступленій, то таковыми окажутся:

Сопrotивленіе распоряженіямъ правительства и неповиновеніе установленнымъ властямъ . . . . .	31	Число преступленій.
Неуваженіе къ присутственнымъ мѣстамъ и чиновникамъ при отправленіи ими обязанностей службы . . . . .	17	
Нарушеніе таможенныхъ уставовъ . . . . .	37	
Нарушеніе общественнаго спокойствія и порядка . . . . .	19	
Смертоубійство . . . . .	14	
Нанесеніе увѣчий, ранъ и другихъ поврежденій здоровья . . . . .	218	
Оскорбленіе чести и цѣломудрія женщинъ, личные обиды и клевета . . . . .	5	
Кража . . . . .	49	

Сравнительно съ 1901 годомъ число преступленій въ 1902 году было болѣе на 81.

Что касается дѣлъ о проступкахъ, разбираемыхъ въ судебно-мировыхъ учрежденіяхъ, то таковыхъ было въ 1902 году 18589, болѣе противъ 1901 года на 1520.

#### Д. Арестанты, тюремные замки, аресты и этапъ.

*(Приложеніемъ къ этой статьѣ служитъ ведомость № 5, лит. Д).*

Мѣстъ заключенія въ Ломжинской губерніи 51, въ томъ числѣ: Ломжинская тюрьма, 3 судебныхъ (детенціонныхъ) ареста, 7 полицейскихъ арестовъ и 41 гминныхъ арестовъ.

Во всѣхъ этихъ мѣстахъ заключенія къ 1 января 1902 года состояло арестантовъ: мужчинъ 382, женщинъ 61, итого 443; въ отчетномъ году поступило 12331 муж. и 1976 женщ., выбыло 12370 муж. и 1981 женщ.; осталось къ 1 января 1903 года: мужчинъ 343, женщинъ 56, итого 399.

Въ 1902 году приступлено къ постройкѣ въ гор. Остроленкѣ детенціоннаго ареста на 72 человека, примѣнительно къ планамъ, выработаннымъ Главнымъ Тюремнымъ Управленіемъ.

**Ломжинская тюрьма.** Существующая въ гор. Ломжѣ уголовно-сѣдственная тюрьма центральной системы, на 450 человекъ, построена въ 1892 году на средства казны и состоитъ изъ 11 зданій. Тюрьма эта вмѣщаетъ въ себѣ 230 одиночныхъ мужскихъ камеръ, 59 такихъ же женскихъ, 11 общихъ камеръ для помѣщенія 121 мужчины, 3 общія камеры для 27 женщинъ, 8 карцеровъ, лазаретъ для 26 мужчинъ и отдѣльный лазаретъ для 12 женщинъ. Въ тюремныхъ зданіяхъ находится православная домовая церковь, часовня для заключенныхъ римско-католическаго исповѣданія и молитвенный залъ для евреевъ, квартира начальника тюрьмы, его помощника и большинства надзирателей, а также всѣ необходимыя хозяйственныя заведенія.

Тюремный участокъ занимаетъ площадь въ 1 дес. 1940 кв. саж.

Обычный ежегодный ремонтъ (побѣлка, покраска и т. п.) былъ произведенъ хозяйственнымъ образомъ съ расходомъ въ суммѣ 1000 руб.

Отопленіе камеръ въ тюрьмѣ паровое. На отопленіе, варку пищи, топку бани, печеніе хлѣба и т. п. израсходовано дровъ 86 полукуб. саж. и 32470 пуд. камен. угля. Матеріалы для топлива доставлялись подрядчиками согласно заключенныхъ съ ними контрактовъ, по цѣнѣ 24,93 коп. за пудъ каменнаго угля съ доставкой въ тюрьму. За дрова въ 1902 году уплачено 645 руб., за уголь—8094 руб. 77 коп., а всего 8739 руб. 77 коп.

Освѣщается тюрьма керосиновыми лампами, которыхъ издается 436 штукъ. Керосинъ покупается начальникомъ тюрьмы по справочнымъ цѣнамъ. Въ отчетномъ году израсходовано 929 пудовъ 27 фунтовъ керосина, на сумму 352 руб. 83 коп.

Очистка дымовыхъ трубъ въ тюремныхъ зданіяхъ производилась подрядчикомъ за условленную съ нимъ на торгахъ сумму 180 руб. въ годъ.

Въ 1902 году, какъ и въ предшествовавшихъ ему годахъ, очистка отхожихъ мѣстъ въ тюрьмѣ производилась собственнымъ ассенизаціоннымъ обозомъ, который, кромя того, исполнялъ за плату очистку нѣкоторыхъ казенныхъ и частныхъ зданій.

Движеніе арестантовъ въ Ломжинской тюрьмѣ за отчетный годъ представляется въ слѣдующихъ цифрахъ:

Къ 1 января 1902 года въ тюрьмѣ содержалось арестантовъ:

	Мужчинъ.	Женщинъ.	Об. пола.
1) подсѣдственныхъ . . . . .	32	6	38
2) приговоренныхъ къ тюремному заключенію . . . . .	96	32	128
3) приговоренныхъ въ исправительныя арестантскія отдѣленія . . . . .	113	—	113
4) приговоренныхъ въ каторжныя работы . . . . .	2	—	2
5) политическихъ арестантовъ . . . . .	—	—	—
Итого . . . . .	243	38	281

Въ теченіе 1902 года прибыло арестантовъ всѣхъ означенныхъ пяти категорій . . . . .	703	77	780
	946	115	1061
Въ 1902 году убыло . . . . .	731	84	815
Осталось къ 1 января 1903 года . . . . .	215	31	246

въ томъ числѣ:

1) подсѣдственныхъ . . . . .	91	9	100
2) приговоренныхъ къ тюремному заключенію . . . . .	68	21	89
3) приговоренныхъ въ исправительныя арестантскія отдѣленія . . . . .	52	—	52
4) приговоренныхъ въ каторжныя работы . . . . .	1	1	2
5) политическихъ арестантовъ . . . . .	3	—	3
Итого, какъ выше, . . . . .	215	31	246

Среднее суточное число арестантовъ, содержащихся въ отчетномъ году, составляло 281, считая въ сутки мужчинъ 243, а женщинъ 38.

Поставка продовольствія для арестантовъ въ 1902 году производилась съ подряда, согласно тарифу, съ платою по 6,87 коп. за дневную порцію для одного арестанта безъ хлѣба; хлѣбъ же заготовлялся въ тюремныхъ хлѣбопекарныхъ печахъ трудомъ арестантовъ, причемъ ржаная мука доставлялась подрядчикомъ по 7 руб. 46 коп. за четверть вѣсомъ въ 7 пуд. 10 ф., соль—по 50 коп. за пудъ и тминъ—по 20 коп. за фунтъ. Фунтъ хлѣба обходился въ 2,15 коп. Подрядчикамъ за продовольствіе арестантовъ уплачено 8634 р. 43 к., а за муку, соль и тминъ 2909 р. 92 к.

Одежда, бѣлье и постельныя принадлежности для заключенныхъ заготовлялись въ тюрьмѣ трудомъ арестантовъ. Потребовавшіеся для этого въ

отчетномъ году 784 арш. 10 верш. сѣраго сукна, а также 283 арш. 8 верш. сукна на одѣяла были получены изъ Хенцинской тюрьмы, прочіе же матеріалы, а именно: холстъ, тигъ и утиральники приготовлены въ Ломжинской тюремной ткацкой мастерской.

За обувь, полагая въ сутки по  $\frac{3}{8}$  коп. на арестанта, приговореннаго къ заключенію, и по  $\frac{3}{16}$  коп. на состоящаго подъ слѣдствіемъ, въ 1902 г. уплачено начальнику тюрьмы 344 р. 65 к.; за стирку арестантскаго бѣлья считая по  $\frac{1}{3}$  коп. въ сутки за одного арестанта, выдано ему 352 р. 83 к.

Леченіе арестантовъ производилось въ тюремномъ лазаретѣ, въ которомъ къ 1 января 1902 года:

состояло . . . . .	16 больн.
поступило въ 1902 году . . . . .	136 „
выбыло по излеченіи . . . . .	131 „
умерло . . . . .	9 „
осталось къ 1 января 1903 года . . . . .	12 „

Число амбулаторныхъ больныхъ составляло 4013 человекъ.

Арестанты снабжались медикаментами по рецептамъ тюремнаго врача, а лекарства и лѣчебныя средства доставлялись въ тюремную аптеку владѣльцемъ одного изъ аптечныхъ магазиновъ въ г. Ломжѣ. За доставленныя въ 1902 году лекарства уплачено 240 руб. 92 коп.

Наблюденіе за исправнымъ дѣйствіемъ телефона какъ въ тюрьмѣ, такъ въ квартирахъ Губернатора и Вице-Губернатора, Губернскомъ Правленіи и въ камерѣ Прокурора, принялъ на себя машинистъ тюрьмы, окончившій электротехническую школу, за вознагражденіе 120 руб. въ годъ. На ремонтъ телефонной линіи въ отчетномъ году израсходовано 53 руб. 12 коп.

Для тюремной библіотеки выписывались въ 1902 г. журналы „Воскресенье“ и „Цаломникъ“.

Какъ особенно важный случай нарушенія заключенными установленнаго порядка и оказаніе неповиновенія тюремному надзору слѣдуетъ отмѣтить безпорядки, произведенныя арестантами 4 и 22 октября отчетнаго года, выразившіеся въ слѣдующемъ:

Прибывшіе изъ Кіева арестанты, оставшіеся недовольными порядками лѣстной тюрьмы, условились произвести безпорядки, сигналомъ чего послужили умышленный поджогъ 4 октября 1902 г. однимъ изъ заключенныхъ своего тюфяка въ камерѣ. Тюремная стража, услышавъ крикъ, прибыла въ камеру, и, когда былъ уже потушенъ огонь, то виновный, при сопровожденіи его въ карцеръ, поднялъ крикъ, покушаясь при этомъ сбросить надзирателя съ площадки тюремной лѣстницы, въ это же время другіе арестанты начали ломать въ своихъ камерахъ столы, табуреты и дверныя форточки и, выбѣжавъ изъ камеръ, подняли бунтъ, для прекращенія какового была вызвана военная команда.

22 октября, въ 7 часовъ вечера вновь возникли беспорядки въ камерахъ общаго заключенія, въ которыхъ арестанты начали ломать мебель и посуду, бить стекла, кричать и шумѣть. На этотъ разъ беспорядки были прекращены тюремной администраціей.

Въ отчетномъ году тюремная администрація, по примѣру прежнихъ лѣтъ, стремилась къ занятію работами по возможности всѣхъ арестантовъ обязанныхъ къ тому по закону.

Общій ходъ арестантскихъ работъ и полученные отъ нихъ доходы за 1902 годъ опредѣляются слѣдующими цифровыми данными:

Рабочихъ дней всего было 50905 (на 2716 мѣсе 1901 г.), изъ нихъ: а) 3764 дня проведено арестантами на доходныхъ наружныхъ работахъ, внѣ тюремной ограды, а именно: при ассенизаціонномъ обозѣ и земляныхъ работахъ по найму у частныхъ лицъ, б) 20091—на доходныхъ внутреннихъ работахъ въ тюремныхъ мастерскихъ: слесарной, столярной, ткацкой и придильной и в) 27149—на работахъ по тюремному хозяйству

Отъ наружныхъ работъ получено дохода 1792 р. 20 к., отъ внутреннихъ—1663 р. 5 к., итого 3455 р. 25 к. (на 532 р. 51 к. мѣсе, чѣмъ въ 1901 году).

Сумма 3455 руб. 25 коп. распределена такимъ образомъ:

израсходовано на покупку матеріаловъ . . . . .	824 р. 27 к.
выдано въ вознагражденіе арестантамъ, занятымъ платными работами . . . . .	913 р. 50 к.
внесено въ доходъ казны . . . . .	845 р. 65 к.
и перечислено въ доходъ мѣстѣ заключенія . . . . .	871 р. 83 к.

Изъ послѣдней суммы (871 р. 83 к.) употреблено: на вознагражденіе арестантовъ, занятыхъ хозяйственными работами, 149 р. 10 к. и на ремонтъ инструментовъ для работъ 202 р. 39 к.; затѣмъ изъ оставшейся наличности въ суммѣ 520 р. 34 к. выдано въ награду чинамъ тюремнаго вѣдомства 290 р. 61 к.

Среди арестантскихъ работъ, производившихся внѣ тюремной ограды, главное мѣсто занимали работы при тюремномъ ассенизаціонномъ обозѣ. Для этихъ работъ ежедневно наряжалось по 6 арестантовъ, съ платою по 8 р. въ мѣсяць. За работы тюремнаго обоза въ казенныхъ и общественныхъ зданіяхъ (кромѣ тюрьмы) въ отчетномъ году выручено 1497 р. 10 к., изъ числа коихъ отнесено на плату арестантамъ 672 р. 20 к., а остальные 824 р. 90 к. зачислены на возстановленіе кредита по § 4 ст. 4 доходной смѣты Министерства Юстиціи по тюремной части.

Въ 1902 году въ тюрьмѣ имѣлось 20 ткацкихъ станковъ, 100 самоприлокъ, 4 цевгарки, 5 шудлярокъ, 10 мотаковъ, одна сновальня и станокъ для очистки кудели. Въ дѣйствиіи было до 12 ткацкихъ станковъ; по случаю же бывшихъ въ октябрѣ мѣсяцѣ беспорядковъ въ тюрьмѣ работы въ ткацкой мастерской были приостановлены и возобновлены только въ концѣ года при дѣйствиіи 5 станковъ.

Работою руководили тюремные надзиратели; одинъ — по ткацкому мастерству, другой—придѣиёмъ и вель отчетность по ткацкому и прядильному мастерствамъ.

Пряжа на основу для всѣхъ холстовъ и на утки для утиральниковъ употреблялась фабричная и выписывалась изъ Костромской фабрики бр. Третьяковыхъ и Коншина, на утокъ покупался ленъ и кудель пачесная и пакляная у окрестныхъ крестьянъ, скупомъ малыми частями на ярмаркахъ; за ленъ покупная цѣна доходила до 5 рублей, за кудель пачесную—до 3 рублей и паклянную—до 2 рублей 60 коп. за пудъ.

Купленные ленъ и кудель подвергались въ тюрьмѣ очисткѣ на стальныхъ щеткахъ, а затѣмъ поступали въ работу прядильщиковъ.

Въ отчетномъ году очищено арестантами кудели: льняной—13 пудовъ, пачесной—11 пудовъ и паклянной—64 пуда.

Выпрядено на самопряхкахъ:

льняной пряжи . . . . .	200	мотковъ, вѣсомъ	2 п. 38 ф. 72 з.
пачесной пряжи . . . . .	108	" "	1 " 11 " 18 "
паклянной пряжи . . . . .	3742	" "	55 " 25 " 64 "

Выткано холста:

пачеснаго . . . . .	4720	арш.
пакляннаго (подкладочнаго) . . . . .	2570	"
обыкновеннаго тика 19 вер. ширины . . . . .	7206	"
" " 16 " " . . . . .	2676	"
утиральниковъ. . . . .	2208	"
цвѣтныхъ половиковъ . . . . .	2412	"

Израсходовано:

1) въ потребность тюрьмы и на арестантскую одежду:

утиральниковъ . . . . .	364	арш. 8 вер.
обыкновеннаго тика . . . . .	2524	" 4 "
пачеснаго холста . . . . .	2852	" 6 "
пакляннаго " . . . . .	2005	" 10 "

2) на постройку надзирательской одежды:

двойнаго тика . . . . .	120	арш. — вер.
пакляннаго холста. . . . .	206	" 4 "

Продано:

утиральниковъ . . . . .	2469	арш. — вер.
двойнаго тика . . . . .	24	" — "
обыкновеннаго тика 19 вер. ширины . . . . .	5703	" 3 "
" " 16 " " . . . . .	635	" 8 "
пачеснаго холста . . . . .	2966	" 6 "
пакляннаго " . . . . .	172	" — "
цвѣтныхъ половиковъ . . . . .	2118	" 8 "

Выслано на выставку въ С.-Петербургъ холста 48 арш. — вер.

Осталось къ зачету на 1903 годъ:

утиральниковъ . . . . .	2786 арш. — вер.
двойного тика . . . . .	1081 „ 13 „
обыкновеннаго тика 19 вер. ширины . . . . .	1125 „ 1 „
„ „ 16 „ „ . . . . .	288 „ 12 „
льняного холста . . . . .	8 „ — „
пачеснаго „ . . . . .	2725 „ 4 „
пакляннаго „ . . . . .	610 „ 4 „
половиковъ цвѣтныхъ . . . . .	293 „ 8 „

По примѣру прошлыхъ лѣтъ, часть рубашечнаго холста и утиральниковъ бѣдилась въ лѣтнее время. Было подбѣдено утиральниковъ 1000 арш. и пачеснаго холста 1500 аршинъ.

Продажная цѣна на холсты въ отчетномъ году была слѣдующая: рубашечный (пачесный) холсты съ льнянымъ уткомъ продавался по 20 коп. за аршинъ, съ пачеснымъ уткомъ—по 15 коп. за арш., тикъ обыкновенный—по 17<sup>1</sup>/<sub>2</sub> коп. за арш., двойной тикъ—по 17 коп. за арш., подкладочный—по 12<sup>1</sup>/<sub>2</sub> коп. за арш. и утиральники—по 11<sup>1</sup>/<sub>2</sub> коп. за аршинъ.

Въ 1902 году за проданный холсты выручено было денегъ всего 2327 руб. 52 коп., болѣе прошлаго 1901 года на 138 руб. 2 коп.

Въ отчетномъ году съ цѣлю увеличить сбытъ холста также производилась выдѣлка цвѣтныхъ половиковъ изъ фабричной нитки; покунная пряжа красилась въ тюрьмѣ и, затѣмъ, поступала на станокъ и въ утокъ. Этого рода холсты, благодаря довольно низкой цѣнѣ (15 коп. за аршинъ 12 вершковой ширины), охотно скупаются горожанами, что дастъ въ недалекомъ будущемъ возможность пустить въ дѣло большее количество станковъ, слѣдовательно привлечь къ работѣ большее число арестантовъ.

Слесарные и кузнечные мастерские, кромѣ работъ собственно для тюрьмы, а именно—при уходѣ за сѣтью водопроводовъ, водяного отопленія тюрьмы и имѣющихся для сего паровыхъ котловъ и паровой машины, изготовляли въ мастерскихъ подъ руководствомъ опытнаго тюремнаго машиниста, по профессіи слесаря, штампы для марокъ, цинковыя ванны, такія же ведра и коневки, желѣзныя кровати, такія же ограды на кладбище, исправляли замки, лудили кухонную посуду; всего заработано было 170 руб. 81 коп.

Столярныя и плотничьи работы состояли въ вѣдѣніи частнаго предпринимателя (нынѣ отказавшагося), который давалъ свои инструменты, столярные станки и двухъ опытныхъ мастеровыхъ, подъ руководствомъ которыхъ арестанты знакомились и изучали столярное мастерство, а именно: изготовлялась и полировалась мебель и выплетались стулья. Плата рабочимъ поденная, такъ какъ арестанты, наряжаемые для работъ, болѣею частью б. землянашцы или занимавшіеся чернорабочимъ трудомъ, за время

содержанія въ тюрьмѣ не могутъ изучить мастерства настолько, чтобы работать безъ руководителя, отъ штуки.

Заработано всего 371 руб. 5 коп.

Изъ другихъ работъ въ отчетномъ году среди арестантовъ наблюдались:

1) Шорныя работы, введенныя лишь временно, такъ какъ въ тюрьму попалъ одинъ мастеровой шорникъ, который, кромѣ починки тюремной обозной сбруи, въ свободные часы изготовляетъ простую крестьянскую упряжь, каковая обыкновенно продавалась на базарахъ; заработано было 42 руб. 58 коп. за отчисленіемъ стоимости матеріала.

2) Сапожное мастерство практиковалось преимущественно для надобностей тюрьмы, заработано всего 61 руб. 91 коп.

3) Шитье бѣлья и одежды исполнялось какъ для надобностей тюрьмы, такъ равно по заказамъ частныхъ лицъ. Изготавливались тюфячные мѣшки, затѣмъ простые мѣшки, платья по заказу, шилась одежда для нижнихъ чиновъ жандармскаго управления и тюремной стражи, наволочки и простыни для драгунскаго полка. Работы исполнялись частью на машинѣ и частью ручнымъ способомъ; послѣдній способъ всецѣло былъ отнесенъ на женскій трудъ; шитье на машинѣ исполнялось арестантами мужчинами; заработано было всего 195 руб. 62 коп.

4) Красильныя работы были развиты настолько, насколько въ этомъ встрѣчалась необходимость при окраскѣ разныхъ желѣзныхъ издѣлій, изготавливаемыхъ въ тюрьмѣ, а именно: рѣшетокъ, кроватей и т. п.

*Аресты.* Въ Ломжинской губерніи существуетъ три *судебныхъ (детенціонныхъ)* ареста, въ городахъ: Щучинѣ—на 16, Остроленкѣ—на 5 и Тыкоцинѣ—на 7 человекъ. Аресты эти содержатся на счетъ суммъ Государственнаго Казначейства, ассигнуемыхъ по смѣтѣ Главнаго Тюремнаго Управления. Щучинскій и Тыкоцинскій detenціонные аресты помѣщаются въ нанятыхъ частныхъ домахъ, а Остроленкскій—въ зданіи, принадлежащемъ городской кассѣ. Къ 1 января 1902 года въ этихъ арестахъ было заключенныхъ мужчинъ 16, женщинъ 7, итого 23; въ отчетномъ году поступило 1367 мужчинъ и 261 женщина, осталось на 1903 годъ мужчинъ 25, женщинъ 7, итого 32 арестанта. Расходъ на продовольствіе содержащихся въ означенныхъ арестахъ поделѣдственныхъ и приговоренныхъ арестантовъ производился изъ тюремныхъ суммъ, въ размѣрѣ, определенномъ утвержденною на 1902 годъ Министеромъ Юстиціи нормою, т. е. по 9 коп. въ сутки на человека; предметы для продовольствія заготавливались для нихъ хозяйственнымъ образомъ, подъ наблюденіемъ завѣдывающихъ арестными помѣщеніями.

*Городскихъ полицейскихъ арестовъ* въ Ломжинской губерніи семь. Устроены они при городскихъ магистратахъ, въ городахъ: Ломжѣ и Маковѣ на 12, Кольнѣ и Щучинѣ на 16, Островѣ на 20, Остроленкѣ на 5 и Тыкоцинѣ на 8 человекъ. Къ 1 января 1902 года во всѣхъ полицейскихъ арестахъ содержалось мужчинъ 42, женщинъ 4, итого 46; въ отчетномъ году

поступило 4866 мужчинъ и 822 женщины, выбыло 4875 мужчинъ и 825 женщинъ; осталось къ 1 января 1903 года мужчинъ 33, женщинъ 1, итого 34. Помѣщенія этихъ арестовъ содержались на счетъ городскихъ суммъ; что же касается продовольствія заключенныхъ въ нихъ лицъ, то пересыльные арестанты, не имѣющіе собственныхъ средствъ, получали на продовольствіе кормовыя деньги изъ кредитовъ, ассигнованныхъ на счетъ суммъ транспортного сбора, по 9 коп. въ день, а судебные арестанты—изъ суммъ Государственнаго Казначейства, отпущенныхъ по тюремной смѣтѣ.

Наконецъ, при 41 гминномъ управленіи Ломжинской губерніи находятся такъ называемые *гминные аресты* для временнаго помѣщенія задерживаемыхъ полиціей лицъ и содержанія приговариваемыхъ къ кратковременному заключенію гминными судами жителей или только своей гмины, или двухъ-трехъ гминъ, входящихъ въ округъ одного гминнаго суда. Аресты эти содержатся на счетъ гминъ. Во всѣхъ 41 такого рода арестѣ къ 1 января 1902 года было заключенныхъ: мужчинъ 81, женщинъ 12, итого 93; въ отчетномъ году поступило 5395 мужчинъ и 816 женщинъ; выбыло 5406 мужчинъ и 811 женщинъ; осталось къ 1 января 1903 года мужчинъ 70, женщинъ 17, итого 87 арестантовъ.

*Этапы.* Въ Ломжинской губерніи находится шесть промежуточныхъ этапныхъ пунктовъ для ночлега арестантовъ въ пути.

Пункты эти помѣщаются въ городахъ Остроленкѣ и Щучинѣ и въ посадахъ: Райгородѣ, Граевѣ, Ставискахъ и Рожанѣ.

Въ общемъ на содержаніе Ломжинской тюрьмы, detenціонныхъ и полицейскихъ арестовъ, этаповъ, а также на пересылку празднующихся и перевозку нижнихъ чиновъ земской стражи, уволенныхъ отъ службы, по смѣтѣ Министерства Юстиціи, по тюремной части 1902 года, по § 2 ст. 1а и 1б ст. 2а и 2б, § 3 ст. 2, § 4 ст. 1, 2, 3 и 4, § 5 ст. 1, 2, 3 и 5 и по смѣтѣ Министерства Внутреннихъ Дѣлъ, по § 34 ст. 12, было израсходовано 54221 руб. 7 коп., въ томъ числѣ:

по § 2 ст. 1а, на содержаніе должностныхъ лицъ администраціи въ мѣстахъ заключенія . . . . .	1175 р. 76 к.
по § 2 ст. 1б, на хозяйственные расходы въ мѣстахъ заключенія . . . . .	1419 р. 59 к.
по § 2 ст. 2а, на содержаніе надзирателей въ мѣстахъ заключенія . . . . .	7253 р. 55 к.
по § 2 ст. 2б, на обмундированіе и вооруженіе тюремныхъ надзирателей . . . . .	215 р. 44 к.
по § 3 ст. 2, на переустройство и капитальный ремонтъ существующихъ зданій . . . . .	1066 р. 10 к.

по § 4 ст. 1, на наемъ помѣщеній . . . . .	590 р. — к.
по § 4 ст. 2, на обыкновенный ремонтъ . . . . .	1036 р. 73 к.
по § 4 ст. 3, на освѣщеніе и отопленіе . . . . .	11203 р. 92 к.
по § 4 ст. 4, на содержаніе помѣщеній въ чистотѣ и уплату повинностей . . . . .	1052 р. 73 к.
по § 5 ст. 1, на продовольствіе арестантовъ . . . . .	12718 р. 67 к.
по § 5 ст. 2, на одежду и обувь для нихъ . . . . .	1659 р. 43 к.
по § 5 ст. 3, на содержаніе и леченіе больныхъ и погребеніе умершихъ . . . . .	843 р. 77 к.
по § 5 ст. 5, на мелочные расходы . . . . .	1233 р. 85 к.
по § 10 ст. 2, на добавочное содержаніе тюремныхъ надзирателей . . . . .	2853 р. 70 к.
по § 34 ст. 12, на пересылку праздношатающихся и перевозку нижнихъ чиновъ земской стражи при увольненіи отъ службы . . . . .	9897 р. 83 к.
Итого . . . . .	54221 р. 7 к.

*Тюремные капиталы.* Въ вѣдѣніи Ломжинскаго Губернскаго Правленія находятся:

- а) сборный тюремный капиталъ и
- б) капиталъ на устройство арестныхъ помѣщеній для подвергаемыхъ заключенію по приговорамъ гминныхъ судовъ.

Въ сборный тюремный капиталъ, предназначенный на устройство общихъ мѣстъ заключенія, поступаютъ денежныя взысканія и штрафы, налагаемыя по ст. 383, 528 и 91 уст. гражд. судопр., ст. 323, 328, 427, 438, 643, примѣч. къ ст. 999, ст. 83, 114, 141 и 1-му примѣч. къ ст. 199 уст. гражд. судопр. и по ст. 27 уст. о наказ., налагаемыхъ Мировыми Судьями. Въ капиталъ этотъ зачисляются также штрафы, налагаемые административными властями губерній Привислинскаго края, на основаніи ВЫСОЧАЙШЕ утвержденного 20 сентября 1876 года положенія Комитета по дѣламъ Царства Польскаго и ВЫСОЧАЙШАГО повелѣнія 7 іюля 1878 года.

Сборный тюремный капиталъ состоитъ въ распоряженіи Главнаго Тюремнаго Управленія и всѣ суммы его, собирающіяся въ казначействахъ губерній, ежемѣсячно переводятся Казенными палатами на Главное Казначейство. На обязанности Губернскаго Правленія лежитъ наблюденіе за своевременнымъ поступленіемъ въ казначейства платежей, подлежащихъ зачисленію въ означенный капиталъ, и за переводомъ ихъ въ полной суммѣ на Главное Казначейство.

Движеніе суммъ оборотнаго тюремнаго капитала за отчетный годъ видно изъ нижеслѣдующей таблицы.

Наименованіе суммъ сборнаго тюремнаго капитала.	Къ 1-му января 1902 г. осталось въ недоимкѣ.		Съ 1 января 1902 г. по 1 января 1903 г.									
			Зачислено въ недоимку.		Поступило.		Переведено на Главное Казначейство.		Исключено со счетовъ по безнадѣжности къ поступленію.		Осталось въ недоимкѣ.	
	Руб.	К.	Руб.	К.	Руб.	К.	Руб.	К.	Руб.	К.	Руб.	К.
Штрафы за неявку разныхъ лицъ въ Судебнымъ Слѣдователямъ, въ Окружные Суды и Судебную Палату, а также денежныхъ взысканія, налагаемые административными учрежденіями губерній Царства Польскаго . . . . .	18379	59	21946	42	1585	97	1585	97	29639	92	9100	12
Штрафы, поступающіе, на основаніи судебныхъ уставовъ, по опредѣленіямъ мировыхъ судебныхъ установленій губерній Царства Польскаго . . . . .	1708	69	2010	15	1725	11	1725	11	52	48	1941	25
Итого . . . . .	20088	28	23956	57	3311	8	3311	8	29692	40	11041	37

На основаніи ВЫСОЧАЙШЕ утвержденного 18 мая 1888 года мнѣнія Государственнаго Совѣта денежные взысканія, налагаемые гминными судами, обращаются на устройство и содержаніе арестныхъ помѣщеній для подвергаемыхъ заключенію по приговорамъ этихъ судовъ. Означенныя суммы сосредоточиваются въ Губернскомъ Казначействѣ въ депозитѣ Губернскаго Правленія.

Капиталь на устройство арестныхъ помѣщеній къ 1-му января 1902 года составлялъ:

въ наличности . . . . .	120632 р. 90 к.
въ недоимкахъ : . . . . .	529 р. 75 к.
Итого . . . . .	121162 р. 65 к.

Въ отчетномъ году:

поступило въ этотъ капиталъ . . . . .	5357 р. 57 к.
Итого . . . . .	126520 р. 22 к.

Израсходовано . . . . . 44392 р. 52 к.  
 Къ 1 января 1903 г. осталось . . . . . 82127 р. 70 к.

Вышеприведенная сумма 82127 р. 70 к. слагалась:

изъ государственныхъ процентн. бумагъ на . . . . .	79000 р. — к.
наличныхъ денегъ въ казначействахъ . . . . .	1874 р. 25 к.
наличныхъ денегъ гминныхъ кассъ . . . . .	403 р. 45 к.
займа на пересылку праздношатающихся . . . . .	850 р. — к.

### Е. П о ж а р ы.

Въ отчетномъ году въ Ломжинской губерніи наиболѣе выдающіеся пожары, по количеству причиненныхъ убытковъ, были слѣдующіе:

У Б Ы Т К И (въ рубляхъ).			
	Въ застрахованномъ имуществѣ.	Въ неастрхованномъ имуществѣ.	И т о г о.
1) 13 январѣ въ фольваркѣ Дыбла, Щучинскаго уѣзда . . . . .	4940	—	4940
2) 7 апрѣля въ дер. Пенза, Кольненскаго уѣзда . . . . .	4870	—	4870
3) 11 апрѣля въ дер. Червоне, Кольненскаго уѣзда . . . . .	17770	5000	22770
4) 14 мая въ пос. Рожаны Маговецкаго уѣзда . . . . .	7980	13345	21325
5) 4 іюня въ дер. Домбрувка, Мазовецкаго уѣзда . . . . .	4200	870	5070
6) 27 іюля въ дер. Качково, Островскаго уѣзда . . . . .	4996	1100	6096
7) 31 іюля въ дер. Храпки, Островскаго уѣзда . . . . .	3000	3100	6100
8) 26 августа въ дер. Хмѣлево, Кольненскаго уѣзда . . . . .	2190	4000	6190
9) 9 сентября въ фольваркѣ Слупь, Островскаго уѣзда . . . . .	1800	8706	10506
10) 10 сентября въ посадѣ Рожаны, Маговецкаго уѣзда . . . . .	6432	720	7052
11) 17 сентября въ им. Завроце, Мазовецкаго уѣзда . . . . .	9430	31570	41000
12) 19 сентября въ дер. Осовець, Щучинскаго уѣзда . . . . .	12820	16740	29560
13) 22 сентября въ дер. Гаць, Ломжинскаго уѣзда . . . . .	5820	5000	10820
14) 20 октября въ гор. Ломжѣ . . . . .	6500	300	6800
15) 12 декабря въ им. Стельмахово, Мазовецкаго уѣзда . . . . .	13600	3000	16600

Для борьбѣ съ пожарами во всѣхъ городахъ и большинствѣ посадовъ Ломжинской губерніи находятся пожарные обозы, заведенные и содержимыя на средства городскихъ и посадскихъ кассъ. Въ городахъ, гдѣ существуютъ пожарныя команды изъ охотниковъ, означенные обозы переданы въ распоряженіе этихъ командъ, которыя располагаютъ также и снарядами, приобретенными на собственные средства. Кромѣ того, владѣльцы недвижимостей во всѣхъ населенныхъ мѣстностяхъ губерніи содержатъ, по особымъ распisanіямъ городскихъ и гминныхъ управленій, необходимыя для тушенія пожаровъ орудія, какъ напримѣръ: багры, лѣстницы, бочки съ водою, топоры и проч. и съ ними являютя на мѣсто пожара. На обязанности городскихъ обывателей лежитъ также поставка лошадей для перевозки общественаго пожарнаго обоза.

Въ отчетномъ году пожарныя команды изъ охотниковъ находились въ семи городахъ и шести посадахъ Ломжинской губерніи, а именно: въ гг. Ломжѣ, Маковѣ, Островѣ, Остроленкѣ, Щучинѣ, Тыкоцинѣ и Кольнѣ и посадахъ: Граевѣ, Замбровѣ, Мазовецкѣ, Райгородѣ, Ставискахъ и Мышинѣ.

Нижеслѣдующая таблица показываетъ число членовъ каждой пожарной стражи, а также приходъ и расходъ денежныхъ средствъ ея въ 1902 г.

Наименованіе командъ.	Число членовъ.		Поступило въ отчетномъ году на содержаніе пожарныхъ командъ.										Израсходовано на ремонтъ инструмента, содерж. помященныхъ для вихъ, прислуги и прочія надобности.	Осталось на 1903 годъ.			
	Действительныхъ	Почетныхъ.	Осталось отъ 1901 года.	Пособіе отъ городской классы на смятку инструментовъ	Ассигновано страх. отдѣла. Губернскаго Прав. на починку инструментовъ.	Получено отъ частныхъ страховыхъ обществъ.	Членскіе взносы, пожертвованія и другіе.		Итого.		Итого.				Осталось на 1903 годъ.		
							р.	к.	р.	к.	р.	к.				р.	к.
Ломжинская . . .	194	250	849 78	31 73	—	—	35	—	1291 47	2207 98	2126 93 <sup>1</sup> / <sub>2</sub>	81 5					
Кольненская . . .	13	1	237 79	100	—	—	—	—	18	355 79	355 79	—					
Маковская . . .	90	1	150 63	26 45	—	—	—	—	252 64	429 72	404 59	25 13					
Островская . . .	142	77	662 13	65	—	—	—	—	357	1084 13	407 44	676 69					
Остроленская . . .	120	122	115 79	57 6	—	—	—	—	366	538 85	538 85	—					
Тыкоцинская . . .	140	2	6 86	—	—	—	—	—	62	68 86	66 87	1 99					
Щучинская . . .	75	—	71 85	9	—	—	—	—	213 42	294 27	279 79	14 48					
Граевская . . .	66	—	1137 60	—	—	—	—	—	443 18	1580 78	578 25	1002 53					
Замбровская . . .	80	38	11 90	65 33	—	—	—	—	88 80	166 3	91 82	74 21					
Мазовецкая . . .	27	5	—	—	—	135 55	—	—	213 76	349 31	157 36	191 95					
Райгородская . . .	45	7	3 95	—	—	—	—	—	—	3 95	3 95	—					
Стависковская . . .	75	—	24 61 <sup>1</sup> / <sub>2</sub>	—	—	—	—	—	187 36	211 97 <sup>1</sup> / <sub>2</sub>	153 50 <sup>1</sup> / <sub>2</sub>	58 47					
Мышинская . . .	73	—	—	418 43	—	—	—	—	23	441 43	440 90	— 53					
Всего . . .	1140	503	3272 89 <sup>1</sup> / <sub>2</sub>	773	—	135 55 35	—	3516 63	7733 07 <sup>1</sup> / <sub>2</sub>	5606 05	2127 03						

Количество пожарныхъ снарядовъ, находящихся въ каждомъ городѣ и посадѣ Ломжинской губерніи, указано въ приложенной къ обзору вѣдомости № 7.

Согласно этой вѣдомости, въ 7 городахъ и 21 посадѣ въ отчетномъ году имѣлось:

пожарныхъ трубъ . . . . .	62
дрогъ . . . . .	4
бочекъ . . . . .	232
чановъ . . . . .	7
ушатовъ . . . . .	1
ведеръ . . . . .	575
лѣстницъ . . . . .	115
багровъ . . . . .	197
и топоровъ . . . . .	711

На содержаніе означенныхъ снарядовъ израсходовано 5569 р. 52 к.

## VI. Народное здравіе.

### А. Врачебный персоналъ и аптеки.

Въ Ломжинской губерніи въ отчетномъ году было: врачей 42<sup>1)</sup>, дантистовъ 4, фельдшеровъ 96, повивальныхъ бабокъ 29 и фармацевтовъ 47; аптекъ насчитывалось 33, а аптечныхъ складовъ 6.

<sup>1)</sup> Не считая военныхъ.

Распределение ихъ по населеннымъ мѣстамъ губерніи указано въ нижеслѣдующей таблицѣ:

Название городов, посадовъ и другихъ населенныхъ пунктовъ.	Гражданскихъ врачей.		Дантистовъ.	Фельдшеровъ.	Повивальныхъ бабокъ.	Фармацевтовъ.	А п т е к ъ.				Аптечныхъ слугъ.	
	Состоящихъ на государственной общественной службѣ.	Вольнопрактикующихъ.					Нормальныхъ.	Изъ отдаленн.	Сельскихъ.	Оборотъ (аптекъ).		
										рубл.		коп.
Гор. Ломжа . . . . .	7	6	2	8	6	8	2	—	—	13581	37	2
Ломжинскій уѣздъ.												
Пос. Визна . . . . .	—	—	—	2	1	1	1	—	—	602	77	—
„ Замбровъ . . . . .	—	1	—	2	1	1	1	—	—	3565	—	—
„ Новогородъ . . . . .	—	—	—	2	1	1	1	—	—	1006	32	—
„ Снядово . . . . .	—	—	—	2	—	1	—	—	1	1200	—	—
Итого . . . . .	7	7	2	16	9	12	5	—	1	19955	46	2
Кольненскій уѣздъ.												
Гор. Кольно . . . . .	1	—	—	1	1	2	1	—	—	4000	—	—
Пос. Едвабно . . . . .	—	1	—	1	1	1	1	—	—	989	67	—
„ Ставискіи . . . . .	—	1	—	1	1	1	1	—	—	1189	35	—
По деревнямъ . . . . .	—	—	—	5	—	—	—	—	—	—	—	—
Итого . . . . .	1	2	—	8	3	4	3	—	—	1179	2	—
Мазовецкій уѣздъ.												
Гор. Тыкоцинь . . . . .	1	—	—	3	1	3	1	—	—	1836	30	—
Пос. Мазовець . . . . .	1	1	—	2	1	1	1	—	—	1908	—	—
„ Соколы . . . . .	—	1	—	—	—	1	1	—	—	1060	—	—
„ Цѣхановець . . . . .	—	—	—	1	—	1	—	1	—	980	40	—
Имѣніе Тржецины . . . . .	—	1	—	—	—	—	—	—	—	—	—	—
Дер. Лапы . . . . .	—	—	—	2	—	1	—	—	1	1750	—	—
По деревнямъ . . . . .	—	—	—	16	—	—	—	—	—	—	—	—
Итого . . . . .	2	3	—	24	2	7	3	1	1	7534	70	—
Маковский уѣздъ.												
Гор. Маковъ . . . . .	1	1	1	2	1	2	1	—	—	4700	—	—
Пос. Красносельць . . . . .	—	—	—	3	—	1	—	—	1	1558	71	—
„ Рожанъ . . . . .	—	—	—	1	—	1	—	—	1	1535	20	—
По деревнямъ . . . . .	—	—	—	2	—	—	—	—	—	—	—	—
Итого . . . . .	1	1	1	7	1	4	1	—	2	7793	91	—
Островскій уѣздъ.												
Гор. Островъ . . . . .	2	1	—	2	3	3	1	1	—	5111	52	1
Пос. Андржеєво . . . . .	—	—	—	1	—	1	—	—	—	935	—	—
„ Брокъ . . . . .	—	—	—	1	—	1	—	—	1	3705	45	—
„ Зарембы-Костельне . . . . .	—	—	—	1	1	1	1	—	—	2050	—	—
„ Нуръ . . . . .	—	—	—	1	—	1	1	—	—	410	46	—
„ Чжевь . . . . .	—	3	—	1	—	1	1	—	—	1882	82	—
Дер. Малинь . . . . .	—	—	—	—	—	1	—	—	1	1200	—	—
По деревнямъ . . . . .	—	—	—	—	2	—	—	—	—	—	—	—
Итого . . . . .	2	4	—	7	6	9	4	1	3	15295	25	1
Остроленскій уѣздъ.												
Гор. Остроленка . . . . .	3	1	1	5	1	2	1	—	—	5410	—	1
Пос. Говорова . . . . .	—	1	—	1	—	1	1	—	—	1517	40	—
„ Мышинецъ . . . . .	—	1	—	1	—	1	1	—	—	1528	58	—
„ Червинъ . . . . .	—	—	—	—	—	1	—	—	1	695	20	—
По деревнямъ . . . . .	—	—	—	3	—	—	—	—	—	—	—	—
Итого . . . . .	3	3	1	10	1	5	3	—	1	9151	18	1
Щучинскій уѣздъ.												
Гор. Щучинъ . . . . .	2	—	—	3	2	2	1	—	—	2385	—	—
Пос. Граєво . . . . .	—	2	—	6	2	2	1	—	—	1825	3	—
„ Райгородъ . . . . .	—	1	—	3	1	1	1	—	—	1477	5	—
„ Радомиово . . . . .	—	—	—	2	1	1	—	—	1	845	55	—
По деревнямъ . . . . .	—	—	—	10	1	—	—	—	—	—	—	—
Итого . . . . .	2	3	—	24	7	6	3	—	1	6532	63	2
Всего въ губерніи . . . . .	18	24	4	96	29	47	22	2	9	72442	15	6

## Б. Оспопрививанія. Сифились.

Въ отчетномъ году сдѣлано привитій предохранительной оспы 19944 человѣкамъ. Матеріаломъ для оспопрививанія служилъ исключительно детритъ.

Мѣры противъ распространенія сифилиса и венерическихъ болѣзней состояли: а) въ регистраціи явныхъ проституттокъ и обнаруженіи женщинъ, занимающихся тайною проституціей, съ привлеченіемъ ихъ къ медицинскому осмотру; б) въ повременныхъ осмотрахъ уѣздными, городскими и военными врачами проституттокъ—одинъ или два раза въ недѣлю, а также въ осмотрахъ лицъ, задержанныхъ полиціей и рабочихъ и в) въ помѣщеніи зараженныхъ сими болѣзнями въ больницы.

Врачебно-полицейскому надзору въ отчетномъ году подвергнуто: 184 проститутки изъ проживающихъ въ домахъ терпимости и 16 одиночекъ. Кроме того, освидѣтельствовано 50 женщинъ по подозрѣнію въ тайной проституціи. При вышеприведенныхъ освидѣтельствваніяхъ обнаружено было 34 зараженныхъ сифилисомъ и венерическими болѣзнями.

## В. Больницы.

Въ теченіи отчетнаго года въ вѣдѣніи Губернскаго и Уѣздныхъ Советовъ общественнаго призрѣнія Ломжинской губерніи состояли тѣже больницы, которыя существовали и въ 1901 году, а именно: 1) больница Св. Духа въ городѣ Ломжѣ, 2) больница Св. Станислава въ гор. Щучинѣ и 3) больница Св. Иосифа въ гор. Остроленкѣ.

Состояніе каждой больницы въ 1902 году представляется въ слѣдующемъ видѣ:

1) *Больница Св. Духа* въ гор. Ломжѣ помѣщается въ собственномъ каменномъ двухъэтажномъ зданіи.

По утвержденному штату опредѣлено содержать въ ней 40 кроватей, въ дѣйствительности же сверхъ сего имѣется еще 29 запасныхъ кроватей.

Въ теченіи 1902 года въ этой больницѣ находилось на излеченіи 826 человѣкъ; изъ нихъ выздоровѣло 675, умерло 88, осталось на 1903 г. 63. Амбулаторныхъ больныхъ было 630.

На содержаніе больницы, считая съ остаткомъ отъ 1901 года, поступило 12452 р. 9 к., подлежало къ уплатѣ 13127 р. 79 к., въ счетъ чего уплачено 11536 р. 78 к., осталось невыполненныхъ расходовъ 1591 р. 1 к.; кассовый остатокъ къ 1 января 1903 года 915 р. 31 к.

Суточное содержаніе одного больнаго обошлось 62,6 к.

Капиталы больницы состоятъ изъ вклада, хранящагося въ Варшавской Конторѣ Государственнаго Банка въ процентныхъ бумагахъ на нарицательную сумму 10900 р. и 5000 р. въ ссудѣ съ ипотечнымъ обезпеченіемъ.

2) *Больница Св. Станислава* въ гор. Щучинѣ учреждена на 30 кроватей; помѣщается она въ собственномъ каменномъ двухъэтажномъ зданіи. Въ теченіи отчетнаго года пользовалось въ этомъ заведеніи 304 человѣка;

изъ нихъ выздоровѣло 225, умерло 39, осталось на 1903 годъ 40. Амбулаторныхъ больныхъ было 200.

Оборотъ больничныхъ суммъ былъ слѣдующій: поступило дохода, считая съ остаткомъ отъ 1901 года, 4118 р. 4 к.; слѣдовало уплатить 5148 р. 62 к.; уплачено 4112 р. 68 к.; осталось невыполненныхъ расходовъ 1035 р. 94 к.; кассовый остатокъ 5 р. 36 к.

Суточное содержаніе одного больного обошлось въ 53,7 к.

Капиталы больницы: въ Варшавской Конторѣ Государственнаго Банка въ процентныхъ бумагахъ 14500 р., въ казѣ на 4-хъ процентномъ вкладѣ 1861 р. 84<sup>1</sup>/<sub>2</sub> к. и въ ссудѣ съ ипотечнымъ обезпеченіемъ—10000 р.

3) *Больница Св. Юсіѳа* въ гор. Остроленкѣ помѣщается въ собственномъ каменномъ двухъэтажномъ зданіи и приспособлена на 40 кроватей. Въ теченіи отчетнаго года пользовалось въ ней 340 больныхъ; изъ нихъ выздоровѣло 190, умерло 30, осталось на 1903 годъ 20. Амбулаторныхъ больныхъ было 346.

Оборотъ больничныхъ суммъ былъ слѣдующій: поступило, считая съ остаткомъ отъ 1901 года, 8412 р. 80 к.; подлежало уплатѣ 10422 р., въ счетъ сего уплачено 8302 р. 3 к.; осталось невыплаченныхъ расходовъ 2119 р. 97 к., кассовый остатокъ 110 р. 77 к.

Суточное содержаніе одного больного обошлось 61,7 к.

Капиталы больницы въ размѣрѣ 9550 руб. хранятся въ Варшавской Конторѣ Государственнаго Банка.

4) Кромѣ перечисленныхъ лечебныхъ заведеній, находящихся въ непосредственномъ завѣдываніи совѣтовъ общественнаго призрѣнія, подъ наблюденіемъ губернскаго совѣта состоитъ *Ломжинская еврейская больница*, которая помѣщается въ собственномъ каменномъ двухъэтажномъ зданіи и содержится на средства мѣстнаго еврейскаго общества. Въ означенной больницѣ, приспособленной на 25 кроватей, въ отчетномъ году находилось 519 больныхъ; изъ нихъ выздоровѣло 454, умерло 41, осталось на 1903 годъ 24. Амбулаторныхъ больныхъ было 3596. Источникомъ содержанія этой больницы служили добровольныя пожертвованія. Больные содержались въ ней бесплатно. Средній расходъ на суточное содержаніе одного больного составлялъ 50,9 коп. Еврейская больница имѣетъ на храненіи въ Варшавской Конторѣ Государственнаго Банка запасный капиталъ въ 1000 р. процентными бумагами и 82 р. 73 к. наличными деньгами.

5) *Въ Ломжинскомъ тюремномъ лазаретѣ*, содержимомъ на средства казны по смѣтѣ Министерства Юстиціи, пользовалось въ 1902 году 151 больныхъ, изъ коихъ выздоровѣло 129, умерло 10, осталось къ 1 января 1903 года 12.

Въ больницахъ Ломжинской губерніи пользуются больные со всѣми наружными и внутренними болѣзнями, за исключеніемъ умалишенныхъ, которые, за неимѣніемъ спеціальнаго заведенія въ губерніи, отсылаются на излеченіе въ Творскую лечебницу (Варшавской губерніи).

Число существующихъ въ губерніи больницъ недостаточно для удовлетворенія потребности въ нихъ, почему Губернскимъ Совѣтомъ Общественнаго Призрѣнія въ отчетномъ году, подобно предшествующимъ годамъ, собирались средства на открытіе со временемъ, когда наберется достаточная для того сумма, такихъ заведеній въ мѣстностяхъ, въ которыхъ они наиболѣе необходимы. Къ 1 января 1903 года для этой цѣли были слѣдующіе фонды:

На устройство больницы въ гор. Островѣ . . . . . 1238 р. 77 к.  
 На устройство еврейской больницы въ гор. Маковѣ. 1337 р. 56½ к.

### Г. Э п и д е м і и.

Заразныя болѣзни въ отчетномъ году, согласно регистраціи, распредѣлялись слѣдующимъ образомъ:

Отъ крупознаго воспаленія легкихъ . . . . .	Заболѣло 612	умерло 33
„ бугорчатки . . . . .	708	„ 90
„ грипа . . . . .	412	„ 4
„ тифа брюшнаго . . . . .	403	„ 24
„ коклюша . . . . .	310	„ 12
„ кори . . . . .	239	„ 4
„ дифтерита . . . . .	323	„ 19
„ крупа . . . . .	104	„ 7
„ скарлатины . . . . .	181	„ 15

### Д. Э п и з о о т и и.

Изъ числа повально-заразительныхъ болѣзней въ отчетномъ году существовали: сибирская язва, саль, чесотка, бѣшенство, ящуръ, чума свиней, мытъ, туберкулезъ, рожа, инфлюэнція, гемоглобинемія и злокачественная катарральная горячка.

### С и б и р с к а я я з в а.

Сибирская язва наблюдалась въ 27 пунктахъ губерніи, въ томъ числѣ въ 5 пунктахъ на лошадяхъ, въ 8—на лошадяхъ и крупномъ рогатомъ скотѣ, въ 12—на крупномъ рогатомъ скотѣ и въ 1—только на овцахъ.

Изъ числа 837 головъ лошадей, состоявшихъ въ 13 неблагополучныхъ пунктахъ, заболѣло 27 головъ, изъ коихъ всѣ пали, что по отношенію къ наличному числу лошадей въ неблагополучныхъ пунктахъ составляетъ 3,2% заболѣвшихъ и павшихъ; процентъ же павшихъ по отношенію къ числу заболѣвшихъ равняется 100%. Изъ числа 2564 головъ крупнаго рогатаго скота, состоявшихъ въ 20 неблагополучныхъ пунктахъ, заболѣло 53 головы, изъ нихъ пало 52 гол., что по отношенію къ наличному числу животныхъ въ неблагополучныхъ пунктахъ составляетъ 2% заболѣвшихъ и павшихъ; процентъ же павшихъ по отношенію къ числу заболѣвшихъ = 98,1%. Изъ числа 400 овецъ, состоявшихъ въ одномъ неблагополучномъ пунктѣ, заболѣло и пало 25 штукъ, что составляетъ 6,2% по отношенію къ наличному числу животныхъ въ неблагополучныхъ пунктахъ.

По отдѣльнымъ уѣздамъ и селеніямъ сибирская язва имѣла слѣдующее распространеніе.

Названіе эпизоотій и эпизоотій.	Названіе уѣздовъ, гминь и селеній.	Время первоначальнаго появленія болѣзни.	Наличие количества скота въ неблагополучномъ населеніи.				Лошадей.		Крупнаго рогатаго скота.		Овецъ.		Итого.	
			Лошадей.	Крупн. рог. скота.	Овецъ.	Заболѣло.	Пало.	Заболѣло.	Пало.	Заболѣло.	Пало.	Заболѣло.	Пало.	
Сибирская язва.	Ломжинскій уѣздъ.													
	Гм. Длугоборжъ, ф. Порыте .	15 апрѣля	—	115	—	—	—	3	3	—	—	3	3	
	Гм. Пухалы, дер. Конопки .	21 " "	—	162	—	—	—	11	11	—	—	11	11	
	дер. Пенсы .	1 мая	—	86	—	—	—	1	1	—	—	1	1	
	дер. Люгостань .	3 " "	—	116	—	—	—	1	1	—	—	1	1	
	дер. Выржики .	21 " "	—	57	—	—	—	3	3	—	—	3	3	
	Гм. Длугоборжъ, дер. Виснево	24 " "	42	130	—	1	1	2	2	—	—	3	3	
	Гм. Пухалы, дер. Ляды-борове	2 іюня	—	112	—	—	—	5	5	—	—	5	5	
	дер. Козьяки .	9 " "	44	84	—	7	7	1	1	—	—	8	8	
	Итого .			86	862	—	8	8	27	27	—	—	35	35
	Кольненскій уѣздъ.													
	Гм. Червоне, дер. Заблѣ .	14 апрѣля	—	498	—	—	—	1	1	—	—	1	1	
	Гм. Стависки, дер. Держби .	14 октября	69	—	—	1	1	—	—	—	—	1	1	
	Итого .			69	498	—	1	1	1	1	—	—	2	2
	Мазовецкій уѣздъ.													
	Гм. Ковалевщина, им. Курово	11 декабря	34	140	—	4	4	2	2	—	—	6	6	
	Итого .			34	140	—	4	4	2	2	—	—	6	6
	Маковскій уѣздъ.													
	Гм. Кариево, им. Чарюстово	13 февраля	160	76	—	2	2	2	2	—	—	4	4	
	Итого .			160	76	—	2	2	2	2	—	—	4	4
	Остроленскій уѣздъ.													
	Гм. Писки, дер. Задуски .	29 апрѣля	87	81	—	1	1	4	4	—	—	5	5	
	дер. Вулька .	29 " "	56	53	—	3	3	6	6	—	—	9	9	
	дер. Гогеры .	5 мая	—	107	—	—	—	1	1	—	—	1	1	
	дер. Ляды .	26 " "	54	70	—	1	1	1	1	—	—	2	2	
дер. Милево-вкл.	7 іюня	—	49	—	—	—	4	4	—	—	4	4		
Гм. Ржекунь, дер. Ленчиско .	іюль	2	—	—	2	2	—	—	—	—	2	2		
Гм. Трошинь, дер. Хороманы	25 іюля	—	208	—	—	—	1	1	—	—	1	1		
Гм. Щавинь, дер. Чарново .	25 декабря	—	—	400	—	—	—	—	25	25	25	25		
Итого .			199	568	400	7	7	17	17	25	25	49	49	
Щучинскій уѣздъ.														
Гм. Богуше, дер. Меруце .	4 февраля	—	89	—	—	—	1	1	—	—	1	—		
пос. Граево .	27 марта	158	175	—	1	1	1	1	—	—	2	2		
дер. Данувко .	6 іюля	—	78	—	—	—	1	1	—	—	1	1		
фол. Курейна .	25 сентября	50	—	—	1	1	—	—	—	—	1	1		
Гм. Беда, им. Меч .	28 " "	81	—	—	2	2	—	—	—	—	2	2		
дер. Лазарже .	13 декабря	—	78	—	—	—	1	1	—	—	1	1		
Гор. Щучинь .	іюль	—	—	—	1	1	—	—	—	—	1	1		
Итого .			289	420	—	5	5	4	3	—	—	9	8	
Всего по губерніи .			837	2564	400	27	27	53	52	25	25	105	104	

Какъ видно изъ приведенныхъ данныхъ наибольшее развитіе названной эпизоотіи совпадаетъ со временемъ выпона скота на пастбище. Это обстоятельство, до нѣкоторой степени, уясняетъ и причины ежегоднаго возникновенія сибирской язвы въ большемъ или меньшемъ размѣрѣ.

Отсутствіе въ селеніяхъ скотскихъ падалищъ, оставленіе труповъ не зарытыми, или зарываніе гдѣ и какъ придется, выбрасываніе на поля зараженнаго навоза, или остатковъ корма служатъ постояннымъ источникомъ зараженія почвы сибиреязвеннымъ кантагіемъ, имѣющимъ, какъ извѣстно, способность многіе годы сохраняться въ почвѣ, не утрачивая жизнеспособности, откуда онъ и попадаетъ вмѣстѣ съ подножнымъ кормомъ въ животный организмъ. Причинами къ дальнѣйшему распространенію болѣзни служатъ: отсутствіе изоляціи или несвоевременная изоляція больныхъ, влѣдствіе чего зараза передается отъ больныхъ здоровымъ непосредственно; тайное сніманіе кожъ съ сибиреязвенныхъ труповъ и продажа ихъ, нерѣдка прирѣзка больныхъ животныхъ на мясо для употребленія въ пищу; все это служитъ постояннымъ и вѣрнымъ источникомъ зараженія не только животныхъ, но и людей. Довольно характерной иллюстраціей того, какъ соблюдаются населеніемъ мѣры предосторожности противъ скотскихъ падежей, можетъ служить фактъ составленія 62 протоколовъ о привлеченіи къ уголовной отвѣтственности за нарушеніе ветеринарно-полицейскихъ мѣръ во время эпизоотій сибирской язвы въ отчетномъ году въ Остроленскомъ уѣздѣ, хотя къ сему слѣдуетъ присовокупить, что въ 1901 году въ томъ же уѣздѣ было составлено такихъ протоколовъ 150. Весьма значительное уменьшеніе протоколовъ указываетъ, что привлеченіе къ уголовной отвѣтственности имѣло надлежащее воздѣйствіе на мѣстныхъ жителей.

#### С а п ъ.

Случаевъ заболѣванія сапомъ лошадей было 7, причемъ два заболѣванія было на лошадяхъ частныхъ лицъ, три—войсковыхъ частей и два—пограничной стражи.

Въ пос. Цѣхановцѣ, Мазовецкаго уѣзда, больная лошадь выведена изъ Бѣльскаго уѣзда Гродненской губерніи; причина появленія сапа въ дер. Викторово, Щучинскаго уѣзда осталась не выясненною. Что-же касается войсковыхъ частей и пограничной стражи, то тамъ обнаружень сапъ на ремонтныхъ лошадяхъ, за исключеніемъ 23 пѣхотнаго Пязовскаго и 16 драгунскаго полковъ. Въ первый сапъ занесенъ приобрѣтенною для ординарочной команды лошадью отъ 10 драгунскаго полка, а во второмъ убита одна сапная лошадь изъ заболѣвшихъ въ 1901 году.

#### Ч и л ь ч а к ъ.

Обнаружень на одной лошади въ дер. Васки, Кольненскаго уѣзда, и въ им. Рыдзево, Щучинскаго уѣзда,—на 4-хъ лошадяхъ, гдѣ онъ существовалъ одновременно съ легочною и носовою формами сапа. Всѣ заболѣвшія лошади убиты.

### Ч е с о т к а.

Въ отчетномъ году проявилась въ единичныхъ заболѣваніяхъ лошадей въ Маковскомъ, Мазовецкомъ, Остроленкекомъ и Щучинскомъ уѣздахъ; всего заболѣло 13 лошадей, изъ коихъ пала только одна.

### Б ѣ ш е н с т в о.

Въ формѣ эпизоотіи наблюдалось въ с. Романы, гм. Кубра, Кольненскаго уѣзда, гдѣ собака покусала изъ стада 12 головъ крупнаго рогатаго скота, изъ коихъ 6 пали, а 6 убито; въ томъ же уѣздѣ, въ сел. Конты, заболѣла и убита 1 свинья.

Въ Мазовецкомъ уѣздѣ, въ гм. Стельмахово, заболѣли и убиты 2 штуки крупнаго рогатаго скота и въ гор. Тыкоцинѣ заболѣла 1 свинья, которая также убита.

Въ Ломжинскомъ уѣздѣ было 4 случая падежа коровъ и въ Маковскомъ 2-хъ свиней, изъ коихъ 1 пала, а другая убита. Всего отъ бѣшенства заболѣло 18 гол. крупнаго рогатаго скота и 4 свиньи; изъ заболѣвшихъ убито: крупнаго скота—8 и свиней—3. Всѣ 22 случая бѣшенства произошли отъ укуса собаками.

### Я щ у р ь.

Въ отчетномъ году ящурная эпизоотія существовала въ 11 пунктахъ губерніи, причемъ наибольшее распространеніе (8 пунктовъ) имѣла въ гминѣ Малый-Плоцкъ, Кольненскаго уѣзда, гдѣ она была обнаружена въ половинѣ мая одновременно въ нѣсколькихъ селеніяхъ. Въ Ломжинскомъ уѣздѣ ящурь былъ въ одномъ пунктѣ и въ Щучинскомъ—въ двухъ пунктахъ.

Изъ числа 2135 головъ рогатаго скота, состоявшихъ въ 11 неблагополучныхъ пунктахъ, заболѣло 1579 головъ, что составляетъ почти 74% наличнаго скота; изъ числа 2210 штукъ овецъ, состоявшихъ въ 5 неблагополучныхъ пунктахъ, заболѣло 921 гол., или 41,6% наличности, и изъ числа 331 гол. свиней, находившихся въ 4-хъ неблагополучныхъ пунктахъ, заболѣло 172 гол. или почти 52%.

Случаевъ падежа не было.

Влѣдствіе отсутствія падежей при ящурѣ населеніе и сельскія власти рѣшительно не обращаютъ вниманія на заболѣванія животныхъ и не сообщаютъ о нихъ, а потому опредѣленіе источника первоначальнаго заноса ящура, въ большинствѣ случаевъ, представляется невозможнымъ.

### Ч у м а с в и н е й

Изъ другихъ эпизоотическихъ болѣзней наибольшее распространеніе имѣла чума свиней, принявъ въ особенности злокачественный характеръ въ Щучинскомъ, Мазовецкомъ и Маковскомъ уѣздахъ.

Изъ числа 1792 головъ, состоявшихъ въ 25 неблагополучныхъ пунктахъ, заболѣло 454 головы, что составляетъ 25,3% наличности; изъ нихъ

пало 305 гол., что составляет почти 17<sup>0</sup>/<sub>100</sub> по отношению къ наличному числу головъ въ неблагополучныхъ пунктахъ и почти 67<sup>0</sup>/<sub>100</sub> по отношению къ числу заболѣвшихъ. Независимо сего, въ видахъ скорѣйшаго прекращенія эпизоотии, было убито 29 больныхъ и 9 головъ подозрительныхъ. Вся убыль равняется 343 головамъ, или 75,5<sup>0</sup>/<sub>100</sub> заболѣвшихъ.

По отдѣльнымъ уѣздамъ чума свиней имѣла слѣдующее распространеніе:

Названіе уѣздовъ, гминъ и селеній.	Время первоначальнаго появленія болѣзни.	Наличное количество свиней въ неблагополучномъ пунктѣ.	Свиней.	
			Заболѣло.	Иско.
<b>Кольненскій уѣздъ.</b>				
Городъ Кольно . . . . .	19 іюня	130	30	14
Итого . . . . .		130	30	14
<b>Мазовецкій уѣздъ.</b>				
Гмина Пекуты, дер. Кобоски . . . . .	20 марта	64	8	5
Гмина Каюково, фольв. Каюково . . . . .	12 апрѣля	37	17	8
дер. Любовичъ-велькій . . . . .	14 мая	75	18	11
Гмина Пицаты, дер. Милево-забѣльне . . . . .	10 сентября	63	17	13
дер. Сиворы-бартковента . . . . .	12 апрѣля	49	12	8
Итого . . . . .		288	72	45
<b>Маковскій уѣздъ.</b>				
Гмина и посадъ Красносельць . . . . .	28 іюля	65	11	4
Городъ Маковъ . . . . .	14 октября	110	29	21
Гмина Цювяны, дер. Кржижево-борове . . . . .	20 "	30	19	15
Итого . . . . .		205	59	40
<b>Остроленскій уѣздъ.</b>				
Гмина Червиль, дер. Серочинъ . . . . .	май	106	51	51
Итого . . . . .		106	51	51
<b>Щучинскій уѣздъ.</b>				
Гмина Белда, дер. Скродзке . . . . .	20 дек. 1901 г.	68	25	10
дер. Колаки . . . . .	10 февраля	49	11	6
дер. Цшево . . . . .	1 августа	37	7	2
дер. Лазарже . . . . .	20 "	80	20	13
Гмина Пруска, дер. Дренство . . . . .	1 іюня	132	25	20
дер. Оржехувка . . . . .	1 "	54	18	13
дер. Вулька-карвовска . . . . .	18 іюля	58	13	11
имѣніе Пруска . . . . .	15 августа	56	19	15
Гмина Богуже, дер. Шиманы . . . . .	20 іюня	172	10	8
Гмина Бѣлашево, дер. Сосна . . . . .	1 "	48	18	6
дер. Сойчинекъ . . . . .	15 "	24	17	7
дер. Цѣмношіе . . . . .	20 августа	70	23	18
Гмина Щучинъ, фольв. Губерни . . . . .	18 "	95	17	14
дер. Бараны . . . . .	6 сентября	27	2	2
Городъ Щучинъ . . . . .	5 октября	93	17	12
Итого . . . . .		1063	242	155
Всего по губерніи . . . . .		1792	454	305

**М ы т ь.**

Наблюдался въ Кольненскомъ, Мазовецкомъ, Маковскомъ и Щучинскомъ уѣздахъ на 37 лошадахъ въ 5 пунктахъ; изъ числа заболѣвшихъ пало 2 лошади.

**Туберкулезъ.**

Былъ обнаруженъ на рогатомъ скотѣ въ им. Карнево, Маковского уѣзда; убита одна голова.

**Вациллярная рожа.**

Въ отчетномъ году была констатирована: въ сел. Карнево Маковского уѣзда, гдѣ изъ 39 наличныхъ свиней заболѣло 21 гол. и изъ нихъ пало 17 гол. и въ д. Тайно Щучинскаго уѣзда, гдѣ изъ 178 наличныхъ свиней заболѣло и пало 27. Всего въ 2-хъ пунктахъ заболѣло 48 головъ; изъ нихъ пало 44, что равняется 91,6% заболѣвшихъ.

Къ прекращенію болѣзни на свиньяхъ принимались лишь ветеринарно-полицейскія мѣры—изоляция больныхъ отъ здоровыхъ, съ тщательною очисткою зараженныхъ дворовъ и дезинфекціею ихъ.

**И н ф л ю э н ц і я.**

Наблюдались въ 3 селеніяхъ Островскаго уѣзда, гдѣ изъ 32 наличныхъ лошадей заболѣло 11, изъ нихъ 3 пало.

**Гемоглобинемія.**

Въ повальномъ видѣ наблюдалась въ дер. Цѣмношіе, Щучинскаго уѣзда, гдѣ въ Январѣ изъ 98 лошадей заболѣло 18, или 18,3%; изъ нихъ пало 5, или около 28% заболѣвшихъ. Также заболѣваніе наблюдалось на крупномъ рогатомъ скотѣ въ дер. Гоцлы, Остроленкекаго уѣзда, гдѣ заболѣло и пало 4 головы.

**Злокачественная катарральная горячка.**

Была обнаружена въ им. Грабово, Щучинскаго уѣзда, гдѣ изъ 310 наличныхъ головъ рогатаго скота заболѣло 10; изъ нихъ пало 6.

Изъ приведенныхъ данныхъ видно, что въ теченіе отчетнаго года всѣхъ заболѣваній домашнихъ животныхъ отъ разныхъ повально-заразительныхъ болѣзней было 3407 головъ.

Изъ этого количества

	Заболѣло.	Пало и убито.	Заболѣло.	Пало и убито.
	Въ 1902 году.		Въ 1901 году.	
Лошадей . . . . .	118	38/12	149	85
Крупнаго рогатаго скота	1665	72/10	383	263
Овецъ . . . . .	946	25	6	6
Свиней . . . . .	678	350/41	616	472
Итого . . . . .	3407	485/63	1154	826

Заболѣваніе и убыль каждаго вида животныхъ по уѣздамъ выразились такъ:

	Лошадей.		Крупнаго рогатаго скота.		Овецъ.		Свиней.		Всего.		%, убыль по отноше- нію къ числу заболѣвшихъ.
	Заболѣло.	Пало и убито.	Заболѣло.	Пало и убито.	Заболѣло.	Пало и убито.	Заболѣло.	Пало и убито.	Заболѣло.	Пало и убито.	
въ Ломжинскомъ уѣздѣ . . .	8	8	104	31	—	—	—	—	112	39	33,0
„ Кольненскомъ „ . . .	7	2	1426	13	921	—	203	15	2557	30	1,4
„ Мазовецкомъ „ . . .	15	6	4	4	—	—	73	46	92	56	6,8
„ Маковскомъ „ . . .	13	3	3	3	—	—	82	62	98	68	68,3
„ Островскомъ „ . . .	12	4	—	—	—	—	—	—	12	4	33,3
„ Остроленскомъ „ . . .	11	8	21	21	25	25	51	51	108	105	97,2
„ Щучинскомъ „ . . .	52	19	107	10	—	—	269	217	428	246	57,4
Итого . . .	118	50	1665	82	946	25	678	391	3407	548	16,0

**Убойное дѣло.**

Въ отчетномъ году въ губерніи было 7 городскихъ и 9 посадскихъ общественныхъ скотобоенъ, на которыхъ въ теченіе года было убито 63129 головъ скота;

въ томъ числѣ:

крупнаго рогатаго скота . . . . .	15741	голов.
телятъ . . . . .	12346	„
овецъ и козъ . . . . .	20797	„
свиней . . . . .	14245	„

Итого . . . . . 63129 голов.

На частныхъ скотобойняхъ и въ мѣстахъ убоя было убито 28711 гол.;

въ томъ числѣ: крупнаго рогатаго скота . . . . .	4608	головъ.
телятъ . . . . .	5045	„
овецъ и козъ . . . . .	9309	„
свиней . . . . .	9749	„

Итого . . . . . 28711 „

Всего убито . . . . . 91840 головъ.

По уѣздамъ убой скота распредѣляется слѣдующимъ образомъ:

	У б и т о.				
	Крупнаго рогатаго скота.	Телятъ.	Овецъ и козъ.	Свиней и поросятъ.	Всего.
Кольненскій уѣздъ . . . . .	929	873	2152	542	4496
Ломжинскій „ . . . . .	4007	1349	2601	5276	13323
Мазовецкій „ . . . . .	1565	4600	8188	8575	22928
Маковскій „ . . . . .	2106	760	1178	1378	5422
Островскій „ . . . . .	5489	2536	4079	2515	14619
Остроленскій „ . . . . .	3637	3978	5809	2206	15630
Щучинскій „ . . . . .	2616	3295	6009	5502	15422
Итого . . . . .	20349	17391	30106	23994	91840

**Ветеринарный надзоръ.**

Ветеринарный надзоръ въ теченіе отчетнаго года существовалъ на общественныхъ скотобойняхъ въ мѣстахъ постоянного пребыванія ветеринаровъ, въ городахъ: Ломжѣ, Кольнѣ, Маковѣ, Островѣ, Остроленкѣ и Щучинѣ; въ посадахъ: Граевѣ и Замбровѣ и на частныхъ: въ пос. Мазовецкѣ, Гонсіоровскомъ лагерѣ и дер. Шюнтницѣ.

Въ гор. Щучинѣ и въ пос. Замбровѣ надзоръ порученъ ветеринарамъ военнаго вѣдомства, въ дер. Шюнтницѣ — ветеринару пограничной стражи, а на прочихъ скотобойняхъ — ветеринарамъ губерніи.

Осмотръ убойнаго скота производили 10 ветеринаровъ и въ теченіе года до и послѣ убоя ими подвергнуты изслѣдованію:

	О с м о т р ѣ н о .				
	Крупнаго рогатаго скота.	Телятъ.	Овецъ.	Свиней.	Всего.
Въ гор. Кольнѣ . . . . .	732	733	1552	542	3559
„ гор. Ломжѣ . . . . .	2140	188	14	4685	7027
„ гор. Маковѣ . . . . .	1709	744	1178	1028	4659
„ пос. Мазовецкѣ . . . . .	360	362	877	—	1599
„ гор. Островѣ . . . . .	2749	1053	1350	1129	6281
„ гор. Остроленкѣ . . . . .	2928	3410	4140	1081	11559
„ гор. Щучинѣ . . . . .	450	500	1500	500	2950
„ пос. Замбровѣ (Ломжинскаго у.)	741	631	994	215	2581
„ пос. Граевѣ (Щучинскаго у.) .	1854	2258	3796	2846	10754
„ Гонсіоровѣ (Островскаго у.) .	813	98	116	—	1027
„ дер. Шюнтницѣ (Ломжинск. у.)	650	121	165	41	977
Итого . . . . .	15126	10098	15682	12067	52973

Такимъ образомъ, ветеринарному осмотру было подвергнуто 57,6<sup>0</sup>/<sub>0</sub> всего количества животныхъ, убитыхъ въ теченіе года въ губерніи.

Изъ числа подвергнутыхъ осмотру 52973 животныхъ у 5256 животныхъ обнаружены различныя патологическіе процессы, вслѣдствіе коихъ было недопущено въ продажу и уничтожено:

цѣлыхъ тушъ: крупнаго рогатаго скота . . . . .	3
овецъ . . . . .	2
свинныхъ . . . . .	60 (45 фин., 15 трих.)
	<hr/>
	65 тушъ.

Отдѣльныхъ частей органовъ—6203.

**О движеніи суммъ % сбора съ промышленнаго скота.**

Процентный сборъ въ отчетномъ году взимался 7-ю ветеринарами Министерства Внутреннихъ Дѣлъ и 3-мя другихъ вѣдомствъ, отъ которыхъ поступило 4823 руб. 49 коп.

По отдѣльнымъ мѣсяцамъ поступленіе  $\%$  сбора выразилось слѣдующими цифрами:

въ январѣ . . . . .	305 руб. 22 к.
„ февралѣ . . . . .	222 „ 44 „
„ мартѣ . . . . .	223 „ 19 „
„ апрѣлѣ . . . . .	328 „ 49 „
„ маѣ . . . . .	336 „ 45 „
„ іюнѣ . . . . .	290 „ 50 „
„ іюлѣ . . . . .	324 „ 95 „
„ августѣ . . . . .	338 „ 60 „
„ сентябрѣ . . . . .	439 „ 50 „
„ октябрѣ . . . . .	834 „ 80 „
„ ноябрѣ . . . . .	475 „ 30 „
„ декабрѣ . . . . .	704 „ 5 „
Итого . . . . .	4823 руб. 49 к.

Изъ суммъ означеннаго сбора израсходовано:	
на пособіе Губернскому Ветеринарному Инспектору	375 руб. — к.
на выдачу 10 $\%$ вознагражденія ветеринарамъ дру-	
гихъ вѣдомствъ за взиманіе $\%$ сбора . . . . .	21 руб. 1 к.
на заготовленіе печати пунктовому ветеринару при	
ст. Граево . . . . .	2 руб. 30 к.
на переводъ денегъ казначействами . . . . .	4 руб. 21 к.
Итого . . . . .	402 руб. 52 к.

#### Ветеринарный персоналъ.

Ветеринарный персоналъ губерніи въ теченіе 1902 г. состоялъ изъ 9 ветеринарныхъ врачей гражданскаго вѣдомства <sup>1)</sup>; въ томъ числѣ: а) Ломжинскій губернскій ветеринаръ, б) два окружныхъ: Остроленскій, завѣдывавшій Остроленскимъ уѣздомъ, и Щучинскій, завѣдывавшій Щучинскимъ уѣздомъ <sup>2)</sup>, в) пять сверхштатныхъ ветеринаровъ: Ломжинскій, Кольненскій, Мазовецкій, Маковскій и Островскій, завѣдывавшіе соответствующими уѣздами и г) на скотопрогонномъ трактѣ при ст. Граево юго-западныхъ желѣзныхъ дорогъ.

Согласно ВЫСОЧАЙШЕМУ повелѣнію 8 апрѣля, ветеринарный персоналъ въ отчетномъ году былъ усиленъ учрежденіемъ въ каждомъ уѣздѣ и при ст. Граево должности ветеринарнаго фельдшера съ окладомъ въ 300 руб. въ годъ, съ отпускомъ по 25 рублей каждому на инструменты и медикаменты и съ представленіемъ правъ выслуги на пенсію и, вмѣстѣ съ тѣмъ, совершенно реорганизовано неопредѣленное и безправное положеніе сверх-

<sup>1)</sup> Кроме сего было 7 ветеринарныхъ врачей военнаго вѣдомства и 2 Министерства Финансовъ.

<sup>2)</sup> Должность Щучинскаго ветеринара въ отчетномъ году была вакантною.

штатныхъ ветеринаровъ; не соответствующее же званію ветеринарнаго врача наименованіе „окружныхъ“ упразднено.

Взамѣнъ сего въ каждомъ уѣздѣ учреждена должность VIII класса уѣзднаго ветеринарнаго врача съ содержаніемъ по одной тысячѣ рублей и съ изытіемъ сихъ должностей изъ вѣдѣнія уѣздныхъ управленій.

**ВЫСОЧАЙШИМЪ** повелѣніемъ 12 іюня того же года губернской ветеринаръ переименованъ въ губернскаго ветеринарнаго инспектора, а ветеринарный врачъ скотопроегоннаго тракта при ст. Граево — въ пунктоваго ветеринарнаго врача III разряда, съ увеличеніемъ содержанія до 1000 руб. въ годъ. Существовавшая должность карантиннаго ветеринара упразднена.

Дѣятельность ветеринарныхъ врачей выражалась:

1) въ принятіи мѣръ противъ распространенія повально-заразительныхъ болѣзней на домашнихъ животныхъ; 2) въ надзорѣ за гуртовымъ скотомъ, какъ перегоняемымъ по грунтовымъ трактамъ, такъ и перевозимымъ по желѣзнымъ дорогамъ; 3) въ осмотрѣ свиней на желѣзнодорожныхъ станціяхъ на грузки и выгрузки ихъ; 4) въ осмотрѣ убойнаго скота на бойняхъ и вниманіе съ него % сбора; 5) въ трихиноскопическомъ изслѣдованіи свиныхъ тушъ на скотобойняхъ и базарахъ въ мѣстахъ своего жительства и 6) въ надзорѣ за санитарнымъ состояніемъ скотобоенъ, мясныхъ лавокъ, кожевенныхъ заводовъ и другихъ мѣстъ склада и обработки кожевенныхъ продуктовъ.

На содержаніе ветеринарнаго персонала израсходовано	7383 р. 29 к.
На разъѣзды . . . . .	2709 р. 99 к.
Прочіе расходы . . . . .	1788 р. 11 к.
Итого . . . . .	11881 р. 39 к.

### Ж. Насильственные и случайныя смерти.

(Приложеніемъ къ этой статьѣ служитъ ведомость № 7).

Въ отчетномъ году число умершихъ случайнымъ или насильственнымъ образомъ было 166 (мужчинъ 124 и женщинъ 42).

При разбивкѣ означеннаго количества на числа, выражающія количество случайныхъ и насильственныхъ смертныхъ случаевъ по тѣмъ или другимъ причинамъ, и при сравненіи этихъ чиселъ съ такими же за предыдущій годъ получаются слѣдующія цифровыя данныя:

Въ 1902 году было:

	Муж. п.	Жен. п.	Сравнительно съ 1901 г.	
			болѣе (+)	менѣе (-)
Дѣтоубійствъ новорожденныхъ . . . . .	0	1	—	1 + 1
Смертоубійствъ . . . . .	5	0	--	4 -- 2
Самоубійствъ . . . . .	8	0	—	1 -- 4
Скоропостижно умершихъ . . . . .	44	20	—	10 + 3
Найденныхъ мертв. тѣлъ . . . . .	11	7	—	6 + 6
Жертвъ случайн. смерти . . . . .	56	14	+	2 -- 13
<b>В с е г о .</b>	<b>124</b>	<b>42</b>	<b>—</b>	<b>20 -- 9</b>
	166		--	29

### 3. Б о г а д ѣ л ь н и.

Въ вѣдѣніи Губернскаго и Уѣзнаго совѣтовъ Общественнаго Призрѣнія въ Ломжинской губерніи состоятъ три дома призрѣнія: въ городѣ Ломжѣ—дѣтскій пріютъ, въ городѣ Тыкоцинѣ Мазовецкаго уѣзда—домъ призрѣнія инвалидовъ и въ городѣ Остроленкѣ—богадѣльня для старцевъ-нищихъ.

1) *Дѣтскій Пріютъ въ юр. Ломжѣ* помѣщается въ собственномъ каменномъ одноэтажномъ домѣ и содержится на проценты отъ основнаго капитала, дохода съ недвижимой собственности и частныхъ пожертвованій.

Цѣль этого пріюта содержать на полномъ иждивеніи бѣдныхъ бездомныхъ дѣтей города Ломжи, христіанскихъ исповѣданій, возраста отъ 3 до 12 лѣтъ.

Въ отчетномъ году содержалось въ означенномъ заведеніи 3 дѣтей, которыя и остались на 1903 годъ. Доходъ пріюта, вмѣстѣ съ остаткомъ отъ 1901 г., составлялъ 1053 р. 24 к., подлежало къ уплатѣ 666 р. 13 к., въ счетъ чего уплачено 590 р. 24 к. и осталось невыполненныхъ расходовъ 75 р. 89 к.; кассовой остатокъ къ 1 января 1903 года 463 р.

Капиталъ пріюта находится въ Варшавской Конторѣ Государственнаго Банка въ процентныхъ бумагахъ, на сумму 10000 руб.

2) *Богадѣльня въ юр. Тыкоцинь*, именуемая „Тыкоцинскимъ Алюмнатомъ“, предназначена для призрѣнія 23 инвалидовъ. Призрѣваемые въ ней инвалиды получаютъ, кромѣ квартиры съ отопленіемъ и освѣщеніемъ, по 30 руб. въ годъ на продовольствіе. Источникомъ содержанія этой богадѣльни служатъ проценты отъ основнаго капитала ея и отъ капиталовъ, внесенныхъ владѣльцемъ имѣнія Долистово и Радзе, по замѣнѣ обязательствъ, лежащихъ на означенныхъ имѣніяхъ въ отношеніи названнаго учрежденія.

Къ 1 января 1902 года въ означенномъ пріютѣ находилось 16 человекъ, прибыло 2 и убыль 1, остались на 1902 годъ 17 человекъ. Общій доходъ пріюта въ 1902 году, вмѣстѣ съ остаткомъ 1901 года, составлялъ 1322 р. 53 к., израсходовано 1090 р. 90 к.; осталось въ кассѣ къ 1 января 1903 года 231 р. 63 к. Суточное содержаніе одного призрѣваемаго обошлось въ 12,3 коп.

Капиталъ Тыкоцинскаго Алюмната, хранящійся въ Варшавской конторѣ Государственнаго Банка, составляетъ 40885 руб. 68 коп.

3) *Домъ призрѣній въ юр. Остроленкѣ*, учрежденный для призрѣнія нищихъ, помѣщается въ собственномъ деревянномъ одноэтажномъ зданіи.

Въ отчетномъ году было въ заведеніи этомъ 8 человекъ, которые остались на 1903 годъ. Доходъ дома призрѣнія, вмѣстѣ съ остаткомъ отъ 1901 года, равнялся 986 р. 15 к.; расхода произведено 447 р. 57 к.; кассовый остатокъ 538 р. 58 к. Средній расходъ на содержаніе одного призрѣваемаго въ сутки 15,4 коп.

Означенное заведеніе имѣетъ на храненіи въ Варшавской Конторѣ Государственнаго Банка капиталъ въ процентныхъ бумагахъ на сумму 4400 руб.

На устройство новыхъ благотворительныхъ заведеній въ отчетномъ году состояли слѣдующіе фонды:

На устройство дома призрѣнія въ гор. Островѣ . . . . .	353 р. 30 к.
На устройство больницы въ гор. Островѣ . . . . .	1238 р. 77 к.
На устройство дома призрѣнія въ дер. Бранцикъ . . . . .	307 р. 74 к.
На устройство дома призрѣнія въ пос. Нурь . . . . .	1729 р. 94 к.
На устройство дома призрѣнія въ дер. Длугоседло . . . . .	7062 р. 82 к.
На устройство еврейской больницы въ гор. Маковѣ . . . . .	1337 р. 56¼ к.

На устройство домовъ призрѣнія:

а) въ Маковскомъ уѣздѣ:

въ дер. Селюнь . . . . .	2359 р. 84 к.
въ дер. Сышнево . . . . .	1570 р. 26 к.
въ дер. Гонсево . . . . .	1400 р. — к.
въ дер. Плонявы . . . . .	487 р. 35 к.
въ дер. Завады . . . . .	200 р. — к.
въ пос. Красносельць . . . . .	1062 р. 24 к.

б) въ Мазовецкомъ уѣздѣ:

въ пос. Соколы . . . . .	27000 р. — к.
--------------------------	---------------

Подъ контролемъ Ломжинскаго Губернскаго и Островскаго уѣзднаго Совѣтовъ Общественнаго Призрѣнія въ 1902 году, какъ и въ предшествовавшихъ ему годахъ, состояли существующія въ городахъ Ломжѣ и Островѣ частныя благотворительныя общества.

*Ломжинское благотворительное общество* основано въ 1882 году.

Въ отчетномъ году въ немъ числилось 127 членовъ.

Дѣятельность общества выразилась въ содержаніи *дома призрѣнія* для престарѣлыхъ лицъ обоаго пола, неимѣющихъ средствъ къ существованію, выдачѣ пособій бѣднымъ и въ содержаніи открытаго въ отчетномъ году на средства Общества Пріюта „Ясли“ для приходящихъ дѣтей, въ числѣ 20. Въ домѣ призрѣнія, устроенномъ въ принадлежащемъ обществу каменномъ одноэтажномъ зданіи, въ 1902 году ежедневно находилось до 50 старцевъ и 20 дѣтей. Источниками доходовъ общества были годичные взносы членовъ (700 р. 66 к.), пожертвованія и сборы съ увеселеній (2743 р. 85 к.), случайные доходы (1426 р. 38 к.), кружечный сборъ (304 р. 77 к.).

Въ общемъ доходовъ въ отчетномъ году поступило 5275 р. 66 к., по присоединеніи же остатка отъ 1901 года въ суммѣ 1559 р. 25 к., весь приходъ составитъ 6734 р. 91 к.

Израсходовано: на содержаніе дома призрѣнія и пріюта „Ясли“ 1758 р. 25 к., на выдачу пособій бѣднымъ 909 р. 75 к., на ремонтъ зданія общества, на изданіе календаря, канцелярскіе и другіе расходы 2660 р. 67 к., итого 5328 р. 70 к.

Осталось въ кассѣ общества къ 1 января 1903 г. 1406 р. 21 к.

*Островское благотворительное общество* существуетъ съ 1890 года. Въ отчетномъ году въ немъ числилось 61 членъ. Дѣятельность общества была направлена къ выдачѣ вспомоствованій неимущимъ жителямъ города Острова и къ увеличенію средствъ общества съ цѣлью устройства въ этомъ городѣ дома призрѣнія, дома трудолюбія, больницы или амбулаторной лечебницы. Доходы общества слагались изъ членскихъ взносовъ (176 р.), пожертвованій и случайныхъ доходовъ (139 р. 66 к.), кружечнаго сбора (58 р. 93 к.), процентовъ отъ капиталовъ (453 р. 48 к.) и арендной платы (250 р.) съ недвижимости, принадлежащей обществу и состоящей изъ земельного участка въ городѣ Островѣ съ деревяннымъ домомъ и хозяйственными строеніями. Въ общемъ доходовъ въ 1902 году было 1078 р. 8 к., что вмѣстѣ съ остаткомъ отъ 1901 года въ количествѣ 9780 р. 69 к. составило въ приходѣ сумму 10858 р. 77 к.

Израсходовано: на выдачу пособій бѣднымъ и больнымъ 483 р. 15 к., на уплату страховой преміи съ недвижимости общества 18 р. 74 к., на ремонтъ имущества общества 45 р. 71 к., на лекарства бѣднымъ 123 р. 3 к.) на канцелярскія и иныя издержки 18 р. 8 к., итого 688 р. 71 к. Осталось къ 1 января 1903 года 10170 р. 6 к., въ томъ числѣ: въ Варшавской Конторѣ Государственнаго Банка  $\frac{1}{2}$  бумагами 9350 р., въ ссудахъ 52 р. 56 к., въ сберегательной кассѣ Государственнаго Казначейства 679 р. 76 к. и въ наличныхъ деньгахъ въ кассѣ общества 92 р. 74 к.

*Общество пособія бѣднымъ іудейскаго вѣроисповѣданія въ гор. Ломжѣ* основано въ 1900 году.

Цѣль общества — доставленіе средствъ къ улучшенію матеріальнаго и нравственнаго состоянія бѣдныхъ гор. Ломжи іудейскаго вѣроисповѣданія безъ различія пола.

Въ отчетномъ году числилось 49 дѣйствительныхъ членовъ Общества и 25 членовъ—соревнователей, а всего 74 члена.

Дѣятельность общества выразилась: въ содержаніи открытой 1 января 1901 года ремесленной мастерской (столярной и слесарной), въ которую принимаются мальчики—сироты не моложе 12 лѣтъ и остаются тамъ до 17 лѣтняго возраста. Мальчики, кромѣ бесплатнаго обученія ремесламъ, пользуются и полнымъ содержаніемъ общества. Въ свободное отъ занятій время воспитанники обучаются русскому и еврейскому языкамъ и догматамъ вѣры. Призрѣваемыхъ въ отчетномъ году мальчиковъ—сиротъ состояло 52 человекъ.

Источниками доходовъ Общества были годичные взносы членовъ 270 руб., мѣсячныя складки городскихъ жителей 594 руб. 48 к.; пожертвованій 3507 р. 52 к. и эти продажи издѣлій собственныхъ мастерскихъ 1250 р. 45 к. Въ общемъ доходовъ въ 1902 г. вмѣстѣ съ остаткомъ отъ 1901, было 5659 руб. 31 коп.

Израсходовано на содержаніе мастерской и на обученіе ремесламъ призрѣваемыхъ мальчиковъ—сиротъ 5659 р. 31 к.; къ 1 января 1903 года остатка не было.

Не подчиненных надзору Советов общественного призрения гминных благотворительных заведений в губернии—5. Все они находятся в Мазовецком уезде.

1) *Во домъ призрѣнія въ дер. Кучинь*, устроенномъ въ особомъ деревянномъ зданіи, въ отчетномъ году находилось 6 лицъ, на содержаніе которыхъ израсходовано 144 р. 66 к. изъ процентовъ отъ капитала этого заведенія въ 3845 р., хранящагося въ Варшавской Конторѣ Государственнаго Банка.

2) *Во домъ призрѣнія въ дер. Домброва-Велька* въ 1902 году призрѣвался 1 нищій. Капиталъ этого заведенія, хранящійся въ вышеуказанной Конторѣ Государственнаго Банка, составлялъ 450 р.

3) *Во домъ призрѣнія въ дер. Домбрувка-Костельная* въ отчетномъ году призрѣвался 1 нищій. Капиталъ его—150 р.

4) *Боюдильня въ посадѣ Мазовецкь* свою дѣятельность проявила въ 1902 году только выдачами пособій 31 неимущимъ лицамъ, въ суммѣ 194 р. 60 коп., которая выручена отъ отдачи въ арендное содержаніе земельного участка (около 45 десятинъ), принадлежащаго означенному учрежденію.

и 5) *Во боюдильнѣ въ сел. Ванево* въ 1902 году призрѣвалось 2 нищихъ. Капиталъ ея—637 р.

#### И. Мѣстное Управленіе Россійскаго Общества Краснаго Креста.

Ломжинское мѣстное Управленіе Россійскаго Общества Краснаго Креста въ 1902 году состояло изъ 22 дѣйствительныхъ членовъ.

Дѣятельность Управленія въ отчетномъ году, кромѣ исполненія обыкновенныхъ, ежегодныхъ своихъ обязанностей, была направлена къ сбору добровольныхъ пожертвованій въ Ломжинской губерніи на помощь населенію нѣкоторыхъ мѣстностей, пострадавшему отъ землетрясенія въ 1902 году.

Имуществомъ Мѣстное Управленіе не располагаетъ.

Движеніе суммъ въ отчетномъ году было слѣдующее:

а) По расходнымъ суммамъ.

Въ 1902 году поступило:

Членскихъ взносовъ . . . . .	100 р. — к.
Кружечнаго сбора . . . . .	58 р. 50 к.
Разныхъ пожертвованій и случайныхъ доходовъ . . . . .	35 р. 29 к.
За купоны отъ % бумагъ, хранящихся въ Ломжинскомъ Отдѣленіи Государств. Банка	494 р. 78 к.
Въ возвратъ 5% налога съ процентныхъ бумагъ за 1902 годъ . . . . .	41 р. 40 к.
25% съ суммы, вырученной отъ продажи открытых писемъ и конвертовъ . . . . .	9 р. — к.
Итого . . . . .	738 р. 97 к.

Въ 1902 году израсходовано:

На почтовые расходы . . . . .	— р. 70 к.
На выписку „Вѣстника Россійскаго Общества Краснаго Креста“ . . . . .	10 р. — к.
Уплачено за письмен. принадлежности . . . . .	33 р. 71 к.
Выдано жалованья дѣлопроизводителю . . . . .	30 р. — к.
Отчислено въ пользу Главнаго Управле- нія 10% отъ дѣйствительнаго поступленія . . . . .	73 р. 80 к.
Итого . . . . .	148 р. 21 к.

Такимъ образомъ, въ остаткѣ къ 1 января 1903 г. состояло 590 р. 76 к., изъ нихъ 393 р. 84 к. отчислено, согласно Уставу Общества, въ запасный капиталъ на надобности военнаго времени и 196 р. 92 к.—въ капиталъ для оказанія помощи отставнымъ воинскимъ чинамъ.

б) По запасному капиталу на надобности военнаго времени.

Къ 1 января 1902 года состояло . 3114 р. 26 к.

Въ 1902 году поступило:

$\frac{2}{3}$  остатка отъ расходныхъ суммъ . 393 р. 84 к.

Итого . . . . . 3508 р. 10 к.,

каковыя и оставались неизрасходованными къ 1 января 1903 года.

в) По капиталу для оказанія пособій увѣчнымъ воинамъ.

Къ 1 января 1902 года состояло . 1556 р. 48 к.

Въ 1902 году поступило  $\frac{1}{3}$  остатка

расходныхъ суммъ . . . . . 196 р. 92 к.

Итого . . . . . 1753 р. 40 к.

Въ 1902 году израсходовано:

выдано въ пособіе отставнымъ рядо-  
вымъ Стаковскому и Боровскому по 10 р. и  
Мицкевичу 5 р., всего . . . . . 25 р. — к.

Затѣмъ къ 1 января 1903 г. состояло . . . . . 1728 р. 40 к.

г) По спеціальнымъ суммамъ.

Къ 1 января 1902 года состояло . . 2417 р. 57 к.

Въ отчетномъ году пожертвованій не по-  
ступало и къ 1 января 1903 г. состояло всего . . . . . 2417 р. 57 к.

д) По переходящимъ суммамъ.

Къ 1 января 1902 года состояло . . . 116 р. 34 к.

Въ 1902 году поступило со счета рас-  
ходныхъ суммъ . . . . . 73 р. 80 к.

Итого . . . . . 190 р. 14 к.,

изъ коихъ 5 р. подлежали отсылкѣ за выписку «Вѣстника Россійскаго Общества Краснаго Креста» въ 1902 году, а 59 р. 46 к.—въ центральную кассу; всего въ расходѣ 64 р. 46 к.

Къ 1 января 1903 г. состояло . . . . . 125 р. 68 к.

е) По капиталу, находящемуся на хранении в Главном Управлении.

Къ 1 января 1902 года на хранении сумм мѣстнаго Управленія въ Главномъ Управленіи состояло . . . . .	34842 р. 96 к.
Въ 1902 году поступило . . . . .	1324 р. 3 к.
Итого . . . . .	36166 р. 99 к.
Отчислено 10% дѣйствительнаго дохода въ центральную кассу Об- щества . . . . .	132 р. 40 к.
Затѣмъ къ 1 января 1903 г. осталось на хранении въ Главномъ Управленіи . . . . .	36034 р. 59 к.
Всѣхъ суммъ въ кассѣ Ломжинскаго мѣстнаго Управ- ленія къ 1 января 1903 года состояло . . . . .	7779 р. 75 к.,
въ томъ числѣ:	
% бумагами . . . . .	6600 р. — и.
и по книжкамъ сберегательной кассы . . . . .	1179 р. 75 к.

Остроленскій мѣстный Комитетъ Россійскаго Общества Краснаго Креста.

Въ составѣ Комитета въ 1902 году было: почетныхъ членовъ 1, дѣй-  
ствительныхъ 20 и сореvнователей 6, итого 27 членовъ.

Дѣятельность Комитета въ отчетномъ году выразилась: а) въ изысканіи  
средствъ на содержаніе сестеръ милосердія, б) въ направленіи ихъ дѣятель-  
ности, в) въ заботахъ объ улучшеніи ихъ матеріальнаго быта какъ въ теку-  
щемъ году, такъ равно и обезпеченности ихъ на будущее время, г) въ оказаніи  
помощи увѣчнымъ воинамъ, д) въ увеличеніи средствъ Комитета вообще и въ  
частности специальныхъ средствъ и е) въ сборѣ добровольныхъ пожертвованій  
въ пользу пострадавшихъ отъ землетрясенія въ г. Шемахѣ и его окрестностяхъ.

Въ вѣдѣніи Комитета находятся двѣ сестры милосердія, изъ коихъ  
одна состоитъ при сводномъ лазаретѣ полковъ 2-й бригады 6-й пѣхотной  
дивизіи, а другая—при такомъ же лазаретѣ 22 пѣх. Нижегородскаго полка  
означенной дивизіи.

Суммы Комитета къ 1 января 1902 года составляли:	
запасный капиталъ на надобности воен- наго времени . . . . .	1482 р. 45 к.
капиталъ для оказанія пособія увѣчнымъ воинскимъ чинамъ . . . . .	683 р. 73 к.
переходящія суммы . . . . .	19 р. 51 к.
Итого . . . . .	2185 р. 69 к.

Въ отчетномъ году поступило:

членскихъ взносов . . . . .	128 р. — к.
кружечнаго сбора . . . . .	25 р. 17 к.
специальныхъ суммъ . . . . .	930 р. 70 к.
% отъ суммъ, хранящихся въ сберега- тельной кассѣ за 1902 г. . . . .	44 р. 92 к.
Итого . . . . .	1128 р. 79 к.
Всего . . . . .	3314 р. 48 к.

Въ 1902 году израсходовано:	
На выпускъ „Вѣстника Краснаго Креста“	5 р. — к.
На приобретение бланковъ . . . . .	3 р. 50 к.
На почтовые расходы . . . . .	— р. 85 к.
отчислено 10% отъ суммъ дѣйствитель- ныхъ за 1902 г. поступлений . . . . .	20 р. 21 к.
Итого . . . . .	29 р. 26 к.
Затѣмъ къ 1 января 1903 г. оставалось всѣхъ суммъ 2400 р. 34 к.	
въ томъ числѣ:	
въ сберегательной кассѣ . . . . .	2242 р. 1 к.
наличными деньгами . . . . .	158 р. 33 к.

**I. Православное Попечительство при Ломжинской Св.-Троицной соборной церкви.**

Въ 1902 году въ составъ Ломжинскаго Православнаго Попечительства входило 115 членовъ, въ томъ числѣ: почетныхъ членовъ 4, непрѣмныхъ 4, дѣйствительныхъ 47 и членовъ-соревнователей 60.

Въ принадлежащемъ Попечительству каменномъ одноэтажномъ зданіи въ городѣ Ломжѣ открыта церковно-приходская школа, которая занимаетъ только небольшую часть сего дома, а остальное помѣщеніе предназначено для пріюта бѣдныхъ дѣтей православнаго исповѣданія.

Къ 1 января 1902 года оставалось . . . . . 6769 р. 34<sup>1</sup>/<sub>2</sub> к.

Въ отчетномъ году поступило:

1) членскихъ взносов и единовременныхъ пожертвованій . . . . .	504 р. 57 к.
2) за мѣста для могилъ на кладбищѣ . . . . .	273 р. — к.
3) случайныхъ доходовъ со спектаклей, устройства лотерей-аллегрій и др. . . . .	1512 р. 54 к.
4) за аренду земли, принадлежащей Попечительству . . . . .	74 р. 91 к.
5) добровольныхъ пожертвованій . . . . .	33 р. 37 к.
6) начислено Ломж. Отд. Гос. Банк. % на капиталъ . . . . .	177 р. 68 к.
7) осталось отъ покупки 0,0 бумагъ . . . . .	11 р. 65 к.
Всего въ приходѣ . . . . .	9357 р. 6 <sup>1</sup> / <sub>2</sub> к.

Израсходовано:

на ремонтъ, отопленіе, освѣщеніе и содержаніе въ чистотѣ зданія, а равно на жалованье служащимъ и содержаніе призрѣваемыхъ . . . . .	1288 р. 80 к.
на содержаніе въ порядкѣ православнаго кладбища и сторожа при немъ . . . . .	146 р. 35 к.
на другія надобности . . . . .	233 р. 20 к.
выдано въ ссуду настоятелю собора для постройки кладбищенской сторожки . . . . .	400 р. — к.
Итого . . . . .	2068 р. 35 к.
Затѣмъ къ 1 января 1903 года оставалось . . . . .	7288 р. 71 <sup>1</sup> / <sub>2</sub> к.

## V. Народное просвѣщеніе.

### A. Учебныя заведенія.

(Приложеніемъ къ этой статьѣ служитъ вѣдомость № 9).

Въ отчетномъ году всѣхъ учебныхъ заведеній въ Ломжинской губерніи было 612, а учащихся въ нихъ 19545.

Изъ общаго числа учебныхъ заведеній было:

1 мужская 8-ми классная гимназія, 1 женская 7-ми классная гимназія, 7 двуклассныхъ начальныхъ училищъ, 145 одноклассныхъ начальныхъ училищъ, 2 частныхъ учебныхъ заведеній III-го разряда, 2 церковно-приходскихъ училища, 2 евангелическихъ кантората, 6 воскресно-ремесленныхъ школъ, 10 еврейскихъ правительственныхъ начальныхъ училищъ, 436 еврейскихъ вѣроисповѣдныхъ школъ (хедеры, эшиботы и талмудторы).

Всѣ учащіеся распределяются по учебнымъ заведеніямъ такимъ образомъ:

	Мужск. пола.	Женск. пола.
Въ среднихъ учебныхъ заведеніяхъ . . . . .	506	269
Въ двуклассныхъ начальныхъ училищахъ . . . . .	552	174
Въ одноклассныхъ начальныхъ училищахъ . . . . .	8780	3461
Въ частныхъ учебныхъ заведеніяхъ III разряда . . . . .	62	31
Въ церковно-приходскихъ училищахъ . . . . .	54	56
Въ евангелическихъ канторатахъ . . . . .	34	10
Въ воскресно-ремесленныхъ начальныхъ училищахъ . . . . .	141	—
Въ еврейскихъ казенныхъ начальныхъ училищахъ . . . . .	118	888
Въ еврейскихъ вѣроисповѣдныхъ школахъ . . . . .	4332	77
Всего . . . . .	14579	4966
	19545	

Расходъ на каждого учащагося опредѣлился въ слѣдующихъ цифрахъ:

Въ среднихъ учебныхъ заведеніяхъ . . . . .	104 р. 42 к.
Въ двуклассныхъ начальныхъ училищахъ . . . . .	25 р. 40 к.
Въ одноклассныхъ начальныхъ училищахъ . . . . .	5 р. 50 к.
Въ церковно-приходскихъ училищахъ . . . . .	13 р. 70 к.
Въ евангелическихъ канторатахъ . . . . .	3 р. 9 к.
Въ воскресно-ремесленныхъ училищахъ . . . . .	2 р. 88 к.
Въ еврейскихъ начальныхъ училищахъ . . . . .	7 р. 20 к.

Число учебныхъ заведеній въ отчетномъ году, сравнительно съ предшествовавшимъ ему, уменьшилось на 98, а учащихся—на 1776. Явленіе это объясняется тѣмъ обстоятельствомъ, что въ 1902 году закрылось значительное число (болѣе 100) еврейскихъ вѣроисповѣдныхъ школъ вслѣдствіе несоблюденія требуемыхъ закономъ условій; что же касается прочихъ училищъ, то таковыхъ въ отчетномъ году увеличилось на 4.

#### *Ломжинская мужская гимназія.*

Съ 16-го августа 1900 года гимназія помѣщается въ новомъ зданіи. Зданіе это имѣетъ единственный недостатокъ—не разсчитано на параллельные классы, которые образовались по утвержденіи смѣты на постройку его.

Въ остальномъ новое зданіе вполне отвѣчаетъ своему назначенію и, что самое важное,—каждая изъ классныхъ комнатъ его достаточной величины (въ три окна) и въ каждой изъ нихъ много свѣта и воздуха.

При гимназій открыто общежитіе для учениковъ, родители или близкіе родственники которыхъ не проживаютъ во городѣ Ломжѣ. Общежитіе это помѣщается въ нанимаемомъ гимназіею частномъ домѣ.

Содержаніе гимназій съ общежитіемъ  
въ отчетномъ году обошлось . . . . . 58703 р. 63 к.

Означенная сума составила изъ слѣдующихъ источниковъ:

а) изъ суммъ, ассигнованныхъ Государственнымъ Казначействомъ:	
1. На содержаніе личнаго состава . . . . .	23623 р. 61 к.
2. На хозяйственные расходы . . . . .	1871 р. 50 к.
3. На добавочное жалованье учителей . . . . .	5600 р. 81 к.
4. Пособія на воспитаніе дѣтей . . . . .	150 р. — к.
5. Третное не въ зачетъ жалованья . . . . .	100 р. — к.
6. На возмѣщеніе 5% къ капиталу Толочанова . . . . .	2 р. 62 к.
Итого . . . . .	31348 р. 54 к.

б) изъ специальныхъ средствъ гимназій 18955 р. — к.	
1. На ремонтъ зданія и хозяйственные расходы . . . . .	6307 р. 30 к.
2. На пособіе служащимъ . . . . .	1000 р. — к.
3. На пособіе ученикамъ . . . . .	600 р. — к.
4. На вознагражденіе преподавателей за исправленіе письменныхъ ученическихъ упражненій . . . . .	760 р. — к.
5. На добавочные уроки отсутствующихъ учителей . . . . .	1560 р. — к.
6. На кабинеты, бібліотеки и учебныя пособія . . . . .	400 р. — к.
7. 2% въ сумму Ученаго Комитета . . . . .	379 р. 10 к.
8. 2% въ капиталъ на содержаніе параллельныхъ отдѣленій . . . . .	379 р. 10 к.
9. 3% въ строительный капиталъ . . . . .	568 р. 65 к.
10. 3% въ строительный капиталъ Варшавскаго учебнаго округа . . . . .	568 р. 65 к.
11. Въ финансовую смѣту . . . . .	— р. — к.
12. На содержаніе параллельныхъ отдѣленій . . . . .	6360 р. — к.
Итого . . . . .	18882 р. 80 к.

в) изъ специальныхъ средствъ общежитія . . . . .	7800 р. — к.
1. На содержаніе личнаго состава и прислуги . . . . .	2034 р. — к.
2. На продовольствіе учениковъ, служащихъ и прислуги . . . . .	3116 р. — к.
3. На наемъ помѣщенія . . . . .	1800 р. — к.
4. На отопленіе и освѣщеніе . . . . .	500 р. — к.
5. На мелкіе хозяйственные расходы . . . . .	150 р. — к.
6. На погашеніе долга . . . . .	200 р. — к.
Итого . . . . .	7800 р. — к.

Статьи расхода вышеозначенныхъ суммъ слѣдующія:

1. На содержаніе личнаго учебно-воспитательнаго состава . . . . .	3144 р. 9 к.
2. На учебныя пособія . . . . .	741 р. 76 к.
3. На ремонтъ зданія, содержаніе его въ чистотѣ и ремонтъ мебели . . . . .	8818 р. 8 к.
4. На жалованье служащимъ . . . . .	2360 р. 90 к.
5. На жалованье письмоводителю, писцу и канцелярскія принадлежности . . . . .	867 р. 5 к.
6. На жалованье врачу и прочіе расходы по санитарной части . . . . .	387 р. 2 к.
7. На содержаніе параллельныхъ отдѣленій . . . . .	5978 р. 40 к.
8. На содержаніе учениковъ общежитія . . . . .	3723 р. 92 к.
9. Перечислено въ государственный доходъ и другія казначейства и проч. . . . .	3142 р. 41 к.
10. На пособіе служащимъ . . . . .	640 р. — к.
11. На пособіе ученикамъ . . . . .	600 р. — к.

За право ученія въ Ломжинской мужской гимназій вѣзмалась въ отчетномъ году плата: въ первомъ полугодіи—по 20 руб., а во второмъ полугодіи—по 25 руб. съ каждаго ученика, на основаніи распоряженія г. Попечителя Варшавскаго учебнаго округа отъ 20 августа 1902 г. за № 16657.

Въ теченіе 1902 года поступило суммъ изъ сбора за ученіе:

Въ I полугодіи отъ 404 учениковъ по 20 руб. . . . .	8080 р. — к.
Въ II полугодіи отъ 435 учениковъ по 25 руб. . . . .	10875 р. — к.
Итого . . . . .	18955 р. — к.

Къ 1-му января 1902 года осталось сбора отъ платы за ученіе . . . . . 1611 р. 25 к.

Перечислено изъ суммъ общежитія въ возвратъ долга, взятаго заимообразно на первоначальное устройство общежитія . . . . . 200 р. — к.

Всего . . . . . 20766 р. 25 к.

Изъ этой суммы израсходовано въ 1902 году 18878 р. 69 к.

1. На хозяйственные расходы, ремонтъ здания и ремонтъ мебели . . . . .	4539 р. 20 к.
2. На вознагражденіе за исправленіе письменныхъ ученическихъ работъ . . . . .	975 р. — к.
3. На пособие служащимъ . . . . .	640 р. — к.
4. На пособие ученикамъ . . . . .	600 р. — к.
5. Перечислено въ Главное Казначейство . . . . .	1372 р. 20 к.
6. Перечислено въ Варшавское Губернское Казначейство . . . . .	91 р. 34 к.
7. 3% въ Контору Государственнаго Банка въ строительный капиталъ гимназіи . . . . .	555 р. — к.
8. На наемъ квартиру . . . . .	849 р. 98 к.
9. За дополнительн. уроки и жалованье сторожамъ . . . . .	2644 р. 71 к.
10. На бібліотеку, физич. кабинетъ и учебн. пособия . . . . .	400 р. — к.
11. На содержаніе параллельныхъ отдѣленій . . . . .	5978 р. 40 к.
12. На расходы по санитарной части . . . . .	65 р. 81 к.
13. На канцелярскіе расходы . . . . .	167 р. 5 к.
Итого . . . . .	18878 р. 69 к.
Осталось специальныхъ средствъ къ 1 января 1903 г. . . . .	1887 р. 56 к.

Кромѣ того, въ специальныя средства гимназіи зачислены взносы учениковъ гимназіи за ихъ содержаніе въ общежитіи:

Въ I полугодіи отъ 41 ученика по 100 рублей . . . . .	4100 р. — к.
Во II полугодіи отъ 37 учениковъ по 100 рублей . . . . .	3700 р. — к.
Итого . . . . .	7800 р. — к.

Къ 1 января 1902 г. оставалось сбора отъ платы за общежитіе . . . . . 1912 р. 87 к.

Поступило вырученныхъ отъ продажи 2-хъ кабановъ, выкормленныхъ отбросками въ общежитіи . . . . .	40 р. — к.
Всего . . . . .	9752 р. 87 к.

Изъ этой суммы израсходовано . . . . . 8660 р. 15 к.

1. На жалованье служащимъ при общежитіи:	
а) экономкѣ . . . . .	216 р. — к.
б) бухгалтеру . . . . .	249 р. 90 к.
в) 3-мъ надзирателямъ . . . . .	1075 р. — к.
г) врачу . . . . .	150 р. — к.
д) фельдшеру . . . . .	120 р. — к.
е) служателямъ . . . . .	320 р. 90 к.
2. На пищевое довольство . . . . .	3723 р. 92 к.
3. На отопленіе, освѣщеніе и прочіе хозяйственные расходы . . . . .	783 р. 16 к.
4. На пополненіе долга . . . . .	200 р. — к.

5. На наемъ помѣщенія . . . . .	1800 р. — к.
6. На расходы по санитарной части . . . . .	21 р. 21 к.
Итого . . . . .	8660 р. 9 к.
Къ 1 января 1903 года остается . . . . .	1092 р. 78 к.

Въ отчетномъ году служащихъ въ Ломжинской мужской гимназiи состояло 25: директоръ 1, и. д. инспектора 1, законоучителей 3 (одинъ изъ нихъ преподаетъ нѣмецкiй языкъ), преподавателей 11 (одинъ изъ нихъ и. д. помощника класныхъ наставниковъ), учитель рисованiя (онъ же преподаетъ чистописанiе) 1, учитель гимнастики 1, учитель музыки 1, учитель физiи 1, врачъ (онъ же преподаетъ естественнѣдѣнiе) 1, помощниковъ класныхъ наставниковъ 2, писмоводитель 1, писецъ 1. Изъ нихъ: окончившихъ высшiя учебныя заведенiя—13, среднiя учебныя заведенiя—4, низшiя учебныя заведенiя—4, по свидѣтельству на первый класный чинъ—1 и домашняго воспитанiя—3.

Число учащихся къ 1 января 1902 года въ Ломжинской мужской гимназiи состояло 471.

Къ 1 января 1903 года въ Ломжинской мужской гимназiи состоитъ 506 учениковъ.

Сравнивая эти данныя, оказывается, что число учениковъ къ 1 января 1903 года увеличилось на 35, что составляетъ 7,4<sup>0</sup>/<sub>0</sub>. Причина увеличенiя числа учениковъ—изъ года въ годъ увеличивающееся число желающихъ поступить въ гимназiю и наличность параллельныхъ отдѣленiй.

Распределенiе числа учащихся:

а) По вѣроисповѣданiямъ.

Вѣроисповѣданiя.	Къ 1-му января 1902 года.		Къ 1-му января 1903 года.	
	Число.	0/0.	Число.	0/0.
Православнаго . . . . .	108	22,9	111	21,9
Римско-католическаго . . . . .	305	64,8	339	67
Лютеранскаго . . . . .	11	2,4	8	1,6
Гудейскаго . . . . .	47	9,9	48	9,5

б) По сословiямъ.

С о с л о в i я.	Къ 1-му января 1902 года.		Къ 1-му января 1903 года.	
	Число.	0/0.	Число.	0/0.
Дѣтей дворянъ и чиновниковъ . . . . .	208	44,1	206	40,7
„ лицъ духовнаго званiя . . . . .	4	0,8	5	1,0
„ лицъ городского сословiя . . . . .	117	24,8	119	23,5
„ лицъ сельскаго сословiя . . . . .	142	30,1	176	34,8

в) По національностямъ.

Н а ц и о н а л ь н о с т и .	Къ 1-му января 1902 года.		Къ 1-му января 1903 года.	
	Число.	0/0.	Число.	0/0.
Русской . . . . .	108	22,9	111	21,9
Польской . . . . .	307	65,2	342	67,6
Нѣмецкой . . . . .	9	2	5	1,0
Еврейской . . . . .	47	9,9	48	9,5

г) Число учениковъ по классамъ.

К л а с с ы .	Къ 1-му января 1902 года.		Къ 1-му января 1903 года.	
	Число.	0/0.	Число.	0/0.
Приготовительный . . . . .	60	12,7	51	10,1
I <sub>a</sub> . . . . .	40	8,5	47	9,3
I <sub>b</sub> . . . . .	44	9,3	47	9,3
II <sub>a</sub> . . . . .	46	9,8	44	8,7
II <sub>b</sub> . . . . .	46	9,8	45	8,9
III <sub>a</sub> . . . . .	40	8,5	41	8,1
III <sub>b</sub> . . . . .	39	8,3	44	8,7
IV . . . . .	56	11,9	62	12,2
V . . . . .	43	9,1	48	9,5
VI . . . . .	25	5,3	32	6,3
VII . . . . .	19	4	26	5,1
VIII . . . . .	13	2,8	19	3,8

Число вновь поступившихъ и выбывшихъ въ теченіе отчетнаго года.

а) Число вновь поступившихъ.

К л а с с ы .	Число подавшихъ прошенія о приѣзѣ.		П р и н я т о .				Н е п р и н я т о .					
			По испытанію.		По свидѣтельству.		По неяви.		По невыдержанію испытаній.		По недостатку мѣста.	
	1901	1902	1901	1902	1901	1902	1901	1902	1901	1902	1901	1902
Приготовительный .	86	35	50	41	1	1	2	—	30	13	3	—
I . . . . .	50	68	35	45	2	1	1	3	12	18	—	1
II . . . . .	17	16	7	2	4	2	—	—	5	9	1	3
III . . . . .	14	10	2	2	5	2	1	—	3	2	3	4
IV . . . . .	5	3	—	—	2	2	—	—	—	—	3	1
V . . . . .	14	12	2	1	1	2	1	—	1	10	8	—
VI . . . . .	3	2	—	—	—	1	—	—	1	—	2	1
VII . . . . .	—	6	—	—	—	2	—	—	—	1	—	3
VIII . . . . .	3	2	—	—	1	1	—	—	—	—	2	1

б) Число выбывшихъ.

В ы б ы л о.	Въ 1901 г.	Въ 1902 г.
Приготовительный . . . . .	8	8
I . . . . .	6	13
II . . . . .	4	7
III . . . . .	8	12
IV . . . . .	8	6
V . . . . .	7	8
VI . . . . .	4	1
VII . . . . .	1	2
VIII . . . . .	—	—

Причины выбытія:

	Въ 1901 г.	Въ 1902 г.
1. Окончаніе курса . . . . .	14	13
2. Переходъ въ другія учебныя заведенія . . . . .	26	32
3. Увольненіе за неуспѣшность . . . . .	5	2
4. Для поступленія на частную службу . . . . .	6	10
5. По домашнимъ обстоятельствамъ . . . . .	6	9
6. Увольненіе за дурное поведеніе . . . . .	3	2
7. Болѣзнь . . . . .	—	—
8. Смерть . . . . .	—	2

Успѣхи учащихся:

Всѣхъ учениковъ гимназій и приготовительнаго класса къ началу переводныхъ испытаній было въ 1901 году—416, въ 1902 году—467.

Изъ нихъ въ 1901 году переведены въ высшіе классы и окончили курсъ гимназій . . . . . 302 (72,6%)

Оставлены на второй годъ въ тѣхъ же классахъ . . . . . 106 (25,5%)

Уволены за дурное поведеніе и малоуспѣшность . . . . . 3 (0,7%)

Уволены на основаніи § 34 устава . . . . . 5 (1,2%)

Въ 1902 году переведены въ высшіе классы и окончили курсъ гимназій . . . . . 357 (76,4%)

Оставлены на 2 годъ въ тѣхъ же классахъ . . . . . 107 (23,1%)

Уволены за дурное поведеніе и малоуспѣшность . . . . . — —

Уволены на основаніи § 34 устава . . . . . 2 (0,4%)

По классамъ результаты переводныхъ испытаній или успѣшности учениковъ вообще видны изъ слѣдующей таблицы:

Число учениковъ, переведенныхъ въ высшіе классы въ концѣ учебнаго года безъ передержекъ.

К л а с с ы.	Въ 1901 году.			Въ 1902 году.		
	Состо- яло.	Пере- ведено.	%.	Состо- яло.	Пере- ведено.	%.
Приготовительный . . .	57	40	70,2	61	43	70,5
I . . . . .	72	43	59,7	81	46	56,8
II . . . . .	79	35	44,3	90	49	54,4
III . . . . .	67	27	40,3	79	38	48,1
IV . . . . .	53	30	56,6	55	31	56,4
V . . . . .	33	21	63,6	43	21	48,9
VI . . . . .	26	20	76,9	25	22	88,0
VII . . . . .	15	12	80,0	20	14	70,0
VIII . . . . .	14	14	100	13	13	100
Итого . . . . .	416	242	58,2	467	277	59,3

Процентное отношеніе всѣхъ переведенныхъ ко всему числу учащихся, бывшихъ въ соответственныхъ классахъ къ концу учебнаго года.

К л а с с ы.	Въ 1901 году.			Въ 1902 году.		
	Состо- яло.	Пере- ведено.	%.	Состо- яло.	Пере- ведено.	%.
Приготовительный . . .	57	40	70,2	61	43	70,5
I . . . . .	72	59	81,9	81	66	81,5
II . . . . .	79	52	65,8	90	66	73,3
III . . . . .	67	44	65,7	79	52	65,8
IV . . . . .	53	39	71,6	55	42	76,4
V . . . . .	33	21	63,6	43	32	74,4
VI . . . . .	26	20	76,9	25	25	100
VII . . . . .	15	13	86,7	20	18	90
VIII . . . . .	14	14	100	13	13	100
Всего . . . . .	416	302	72,6	467	357	76,4

Число учениковъ, окончившихъ курсъ и получившихъ аттестатъ зрѣлости.

Въ 1901 году:

Изъ 14 учениковъ и 3 постороннихъ лицъ, допущенныхъ комиссіею къ испытанію зрѣлости, удостоены аттестатовъ зрѣлости 14 учениковъ и 2 постороннихъ лица—свидѣтельствъ зрѣлости.

Въ 1902 году:

Изъ 13 учениковъ и 1 посторонняго лица, допущенныхъ комиссіею къ испытанію зрѣлости, удостоены аттестата зрѣлости 13 учениковъ.

Число учениковъ, оказавшихъ удовлетворит. успѣхи по основнымъ предметамъ въ концѣ учебнаго года.

К л а с с ы.	Законъ Божій.		Русскій языкъ.		Латинскій языкъ.		Греческій языкъ.		Математика.	
	1900	1901	1900	1901	1900	1901	1900	1901	1900	1901
	1901	1902	1901	1902	1901	1902	1901	1902	1901	1902
Приготовительный .	54	56	40	43	—	—	—	—	47	48
I . . . . .	68	71	60	69	64	—	—	—	63	68
II . . . . .	73	84	54	72	67	—	—	—	56	71
III . . . . .	60	72	50	56	56	67	53	—	51	57
IV . . . . .	48	47	42	51	47	42	45	—	43	47
V . . . . .	27	37	22	35	30	37	28	35	27	35
VI . . . . .	20	18	24	25	23	25	23	25	21	25
VII . . . . .	12	15	14	18	15	19	15	18	13	18
VIII . . . . .	12	11	14	13	14	13	14	13	14	13
Всего . . . . .	374	411	320	382	316	203	178	91	335	382

Число учениковъ, оказавшихъ удовлетворит. успѣхи по основнымъ предметамъ въ концѣ отчетнаго года.

К л а с с ы.	Законъ Божій.		Русскій языкъ.		Латинскій языкъ.		Греческій языкъ.		Математика.	
	1901	1902	1901	1902	1901	1902	1901	1902	1901	1902
	Приготовительный .	57	47	55	39	—	—	—	—	58
I . . . . .	75	84	64	59	62	—	—	—	70	74
II . . . . .	86	82	65	66	—	—	—	—	71	72
III . . . . .	72	81	63	64	69	71	—	—	65	67
IV . . . . .	50	54	48	47	47	57	—	—	51	47
V . . . . .	37	38	36	31	38	35	35	36	35	40
VI . . . . .	17	29	21	30	25	32	23	27	23	26
VII . . . . .	14	19	17	26	18	25	18	25	15	22
VIII . . . . .	11	14	13	19	13	19	13	19	12	15
Всего . . . . .	419	448	382	381	210	239	89	107	400	407

Число учениковъ, оказавшихъ удовлетворит. успѣхи по всеѣмъ предметамъ вообще въ концѣ учебнаго и отчетнаго года.

1) Въ концѣ учебнаго года:

К л а с с ы.	Въ 1900/1901 учебн. году.			Въ 1901/1902 учебн. году.		
	Число учениковъ въ классѣ.	Число успѣвающихъ.	%.	Число учениковъ въ классѣ.	Число успѣвающихъ.	%.
	Приготовительный . . . . .	57	40	70,2	61	43
I . . . . .	72	59	81,8	81	66	81,5
II . . . . .	79	52	65,8	90	66	73,3
III . . . . .	67	44	65,7	79	52	65,8
IV . . . . .	53	39	73,6	55	42	76,4
V . . . . .	33	21	63,6	43	32	74,4
VI . . . . .	26	20	76,9	25	25	100
VII . . . . .	15	13	86,7	20	18	90
VIII . . . . .	14	14	100	13	13	100
Всего . . . . .	416	302	72,6	467	357	76,4

2) Въ концѣ отчетнаго года.

К л а с с ы.	1 9 0 1 г о д у .			1 9 0 2 г о д у .		
	Число уче- никовъ въ классѣ.	Число успѣваю- щихъ.	%.	Число уче- никовъ въ классѣ.	Число успѣваю- щихъ.	%.
Приготовительный . . . . .	60	54	90,0	51	38	74,5
I . . . . .	84	58	69,0	94	50	53,2
II . . . . .	92	60	65,2	89	54	60,7
III . . . . .	79	56	70,9	85	54	63,5
IV . . . . .	56	41	73,2	62	29	46,8
V . . . . .	43	26	60,5	48	18	37,5
VI . . . . .	25	19	76,0	32	21	65,6
VII . . . . .	19	14	73,7	26	21	80,7
VIII . . . . .	13	12	92,3	19	15	78,9
Всего . . . . .	471	340	72,2	506	300	59,3

Успѣшность по классамъ въ %:

1) По основнымъ предметамъ въ концѣ учебнаго года.

К л а с с ы.	Законъ Божій.		Русскій языкъ.		Латинскій языкъ.		Греческій языкъ.		Матема- тика.	
	1900	1901	1900	1901	1900	1901	1900	1901	1900	1901
	1901	1902	1901	1902	1901	1902	1901	1902	1901	1902
Приготовительный . . . . .	100	96,6	70,2	70,5	—	—	—	—	82,4	78,9
I . . . . .	100	95,9	83,3	85,2	88,9	—	—	—	87,5	83,9
II . . . . .	100	98,8	68,4	80,0	84,8	—	—	—	70,9	78,9
III . . . . .	100	100	74,6	70,9	83,6	84,8	79,1	—	76,1	72,1
IV . . . . .	100	95,9	79,2	92,8	88,7	76,4	84,9	—	81,1	85,5
V . . . . .	100	100	66,7	81,4	90,9	86,0	84,9	81,4	81,8	81,4
VI . . . . .	100	100	92,3	100	88,5	100	88,5	100	80,8	100
VII . . . . .	100	100	93,3	90,0	100	95,0	100	90,0	86,7	90,0
VIII . . . . .	100	100	100	100	100	100	100	100	100	100
Всего . . . . .	100	98,6	76,9	85,5	88,0	90,4	85,6	92,8	80,5	85,5

2) По основнымъ предметамъ въ концѣ отчетнаго года.

К л а с с ы.	Законъ Божій.		Русскій языкъ.		Латинскій языкъ.		Греческій языкъ.		Матема- тика.	
	1901	1902	1901	1902	1901	1902	1901	1902	1901	1902
	Приготовительный . . . . .	98,3	100	91,7	76,9	—	—	—	—	96,7
I . . . . .	97,4	93,3	76,2	62,7	—	—	—	—	83,3	78,7
II . . . . .	98,8	98,8	70,7	74,1	—	—	—	—	77,2	80,9
III . . . . .	100	100	79,7	75,3	87,3	83,5	—	—	82,2	78,8
IV . . . . .	100	96,4	85,7	75,8	83,9	91,9	—	—	91,1	75,8
V . . . . .	100	95	83,7	64,5	88,4	72,9	81,4	75,0	81,4	83,3
VI . . . . .	94,5	100	84,0	93,8	100	100	92,0	84,4	92,0	81,2
VII . . . . .	100	100	89,4	100	94,7	96,1	94,7	96,1	78,9	84,6
VIII . . . . .	100	100	100	100	100	100	100	100	92,3	78,9
Всего . . . . .	98,8	98,2	81,1	80,3	89,4	90,7	89,0	88,9	84,9	80,9

Изъ сопоставленія всѣхъ вышеприведенныхъ данныхъ можно вывести заключеніе, что успѣхи учениковъ какъ въ общемъ, такъ и по классамъ и въ главныхъ предметахъ были удовлетворительны и нормальны.

Поведеніе учениковъ Ломжинской мужской гимназіи за отчетный годъ представляется въ слѣдующемъ видѣ:

Число учениковъ, имѣющихъ по поведенію 5, 4, 3 2.

Г о д ъ.	О т м ѣ т к и по поведенію.				
	5	4	3	2	Всего.
1901 . . . . .	357	103	11	—	471
1902 . . . . .	339	127	40	—	506

*Ломжинская женская гимназія.*

Гимназія помѣщается въ наемномъ домѣ, который совершенно не отвѣтствуетъ своему назначенію.

На содержаніе гимназіи въ отчетномъ году въ распоряженіи администраціи ея имѣлись:

1) ассигнованная Государ. Казначействомъ сумма	14746 р. 52 к.
2) спеціальныя средства гимназіи, слагающіяся изъ платы за ученіе и изъ аренды съ плаца, приобретеннаго подъ постройку зданія для гимназіи (сбора за ученіе и аренды съ плаца осталось отъ 1901 г. 2277 р. 11 к., поступило въ 1902 г. плата за ученіе 8860 р., аренды съ плаца 15 р. и въ возвратъ позаимствованныхъ въ прежніе годы 83 р. 27 к.)	11235 р. 38 к.
Всего	25981 р. 90 к.

Израсходовано въ отчетномъ году на содержаніе гимназіи:

Изъ суммы, отпущенной Государств. Казначействомъ	14086 р. 2 к.
Изъ спеціальныхъ средствъ	8136 р. 49 к.
Итого	22222 р. 49 к.

Къ 1 января 1903 г. осталось спеціальныхъ средствъ на содержаніе гимназіи 3098<sup>1</sup> р. 91 к.

Плата за право ученія взималась въ отчетномъ году въ размѣрѣ 40 р. съ каждой ученицы.

Служащихъ въ Ломжинской женской гимназіи состояло 25: завѣдывающій гимназіею 1, надзирательница 1, законоучителей 3, преподавателей 3, преподавательницъ 6, классныхъ дамъ 7, учитель чистописанія и учитель пѣнія 1, врачъ 1 и писецъ 1. Изъ нихъ 6—окончили курсъ высшихъ, 18—среднихъ и 1—низшаго учебныхъ заведеній.

Къ 1 января 1902 г. въ Ломжинской женской гимназіи ученицъ было 253.

Къ 1 января 1903 года въ ней ученицъ состояло 269.

Изъ сравненія этихъ данныхъ оказывается, что число ученицъ къ 1-му января 1903 г. увеличилось на 16, что составляетъ 6,3%.

Распределение числа учащихся:

а) По вероисповеданиямъ:

Вероисповѣданія.	Къ 1-му января 1902 года.		Къ 1-му января 1903 года.	
	Число.	%	Число.	%
Православнаго . . . . .	84	33,2	87	32,4
Римско-католическаго . . . . .	129	51,0	140	52,0
Лютеранскаго . . . . .	10	3,9	6	2,2
Иудейскаго . . . . .	30	11,9	36	13,4

б) по сословіямъ.

С о с л о в і я.	Къ 1-му января 1902 года.		Къ 1-му января 1903 года.	
	Число.	%	Число.	%
Дѣтей дворянъ и чиновниковъ . . . . .	186	73,5	185	68,8
„ лицъ духовнаго званія . . . . .	5	2,0	3	1,1
„ мѣщанъ . . . . .	61	24,1	69	25,6
„ прочихъ званій . . . . .	1	0,4	12	4,5

в) По національностямъ.

Національність.	Къ 1-му января 1902 года.		Къ 1-му января 1903 года.	
	Число.	%	Число.	%
Русская . . . . .	84	33,2	87	32,4
Польская . . . . .	129	51,0	140	52,0
Нѣмецкая . . . . .	10	3,9	6	2,2
Еврейская . . . . .	30	11,9	36	13,4

г) Число учащихся по классамъ.

К л а с с ы.	Къ 1-му января 1902 года.		Къ 1-му января 1903 года.	
	Число.	%	Число.	%
I классъ . . . . .	43	17	46	17,1
II „ . . . . .	35	13,8	45	16,7
III „ . . . . .	44	17,4	44	16,4
IV „ . . . . .	38	15	38	14,1
V „ . . . . .	44	17,4	36	13,4
VI „ . . . . .	27	10,7	35	13,0
VII „ . . . . .	22	8,7	25	9,3

Въ слѣдующихъ двухъ таблицахъ показано число учащихся вновь поступившихъ въ гимназію и выбывшихъ изъ нея за отчетный годъ и предшествовавшій ему 1901 годъ.

а) Число вновь поступивших:

К л а с с ы .	Число подавших прошение о приеме.		П р и н я т о .				Н е п р и н я т о .					
			По испытанию.		По свидетельствам.		По неявкѣ.		По невыдержанію испытанія.		По недостатку мѣста.	
	1901	1902	1901	1902	1901	1902	1901	1902	1901	1902	1901	1902
I классъ . . . . .	50	52	44	38	1	1	—	1	4	10	—	2
II " . . . . .	5	16	3	9	2	—	—	—	—	4	—	3
III " . . . . .	9	11	2	5	2	—	2	—	3	4	—	2
IV " . . . . .	9	8	4	3	3	3	—	1	2	1	—	—
V " . . . . .	5	4	1	1	2	2	1	—	1	1	—	—
VI " . . . . .	3	2	1	1	2	1	—	—	1	—	—	—
VII " . . . . .	1	—	1	—	—	—	—	—	—	—	—	—

б) Число выбывших:

В ы б ы л о .		Въ 1901 г.	Въ 1902 г.
I классъ . . . . .		9	2
II " . . . . .		3	3
III " . . . . .		6	3
IV " . . . . .		2	2
V " . . . . .		8	11
VI " . . . . .		—	4
VII " . . . . .		21	23
Причины выбытія:			
1. Окончаніе курса . . . . .		20	22
2. Переходъ въ другія учебныя заведенія . . . . .		10	11
3. Увольненіе по распоряж. гимназич. начальства:			
а) за неуспѣшность . . . . .		2	—
б) за дурное поведеніе . . . . .		—	—
в) за невзносъ платы . . . . .		3	2
г) за неявку въ гимназію . . . . .		3	4
4. Увольненіе согласно прошенію:			
а) для поступленія на частную службу . . . . .		—	—
б) по домашнимъ обстоятельствамъ . . . . .		15	5
в) болѣзнь . . . . .		—	3
5. Смерть . . . . .		1	1

Число учащихся, переведенныхъ въ высшіе классы въ концѣ учебнаго 1900/1901 и 1901/2 годовъ, видно изъ нижеслѣдующей таблицы:

К л а с с ы .	1901 года.		1902 года.	
	Число учащихся въ переведенныхъ классъ.	Число переведенныхъ.	Число учащихся въ переведенныхъ классъ.	Число переведенныхъ.
I классъ . . . . .	36	29	42	34
II " . . . . .	41	37	36	30
III " . . . . .	38	29	43	32
IV " . . . . .	44	40	38	36
V " . . . . .	32	23	42	36
VI " . . . . .	23	22	27	26
VII " . . . . .	20	20	22	22
Всего . . . . .	234	200	250	216

Такимъ образомъ, къ началу переводныхъ испытаній въ отчетномъ году въ гимназій было ученицъ 250. Изъ нихъ переведены въ высшіе классы и окончили курсъ гимназій 216, что составляетъ 86,4%; оставлены на второй годъ въ тѣхъ же классахъ 34 ученицы, что составляетъ 13,6%.

Поведеніе ученицъ Ломжинской женской гимназій за отчетный годъ, по сравненіи его съ предыдущимъ, представляется въ слѣдующемъ видѣ:

Г о д ъ.	Отмѣтки по поведенію.				
	5.	4.	3.	2.	Всего.
Къ 1-му января 1902 года . . .	250	3	—	—	253
Къ 1-му января 1903 года . . .	259	9	1	—	269

Въ 1899 г. учреждено при гимназій начальное училище съ курсомъ приготовительнаго класса. Училище это помѣщается въ зданіи, занимаемомъ гимназій. Плата за право ученія взималась въ отчетномъ году по 30 руб. съ каждой ученицы.

Къ 1 января 1903 года въ начальномъ училищѣ состояло 31 ученица.

#### *Н а ч а л ь н ы я у ч и л и щ а .*

Состоящія въ вѣдѣніи Министерства Народнаго Просвѣщенія начальныя училища Ломжинской губерніи по источникамъ содержанія ихъ раздѣляются на 5 группъ:

- 1) городскія училища, содержимыя на средства городскихъ обществъ.
- 2) гминныя училища, на содержаніе которыхъ производится сборъ со всего гминнаго общества;
- 3) сельскія (или посадскія) училища, содержащіяся на счетъ одной или нѣсколькихъ деревень (либо посада);
- 4) еврейскія училища, содержимыя въ городахъ и посадахъ изъ сборовъ, взимаемыхъ съ мѣстныхъ евреевъ;
- 5) училища, не входящія въ составъ перечисленныхъ 4 группъ и содержимыя на средства разныхъ учреждений (таможенное училище въ дер. Шонтница, Ломжинскаго уѣзда, при штабѣ Ломжинской бригады пограничной стражи; два училища въ Салтыковскомъ Штабѣ Островскаго уѣзда, для офицерскихъ дѣтей; желѣзно-дорожныя училища въ д. Ланы, Мазовецкаго уѣзда, и евангелической канторатъ въ дер. Севериново, Маковского уѣзда).

Хотя училища первыхъ четырехъ категорій, главнымъ образомъ, содержатся на счетъ соответственныхъ обществъ, но многія изъ нихъ пользуются также правительственными пособиями, составляющими иногда значительную часть школьнаго бюджета.

Въ нижеслѣдующей таблицѣ показано количество училищъ каждой изъ упомянутыхъ пяти группъ съ означеніемъ числа тѣхъ изъ нихъ, которымъ отпускаются пособия изъ Государственнаго Казначейства по смѣтѣ Министерства Народнаго Просвѣщенія, и съ распредѣленіемъ училищъ на одноклассныя и двуклассныя, а также на мужскія, женскія и для обоого пола.



### Б) Народное образованіе.

Къ 1 января 1903 года состояло 152 христіанскихъ и 10 еврейскихъ казенныхъ начальныхъ училищъ, въ которыхъ къ названному числу находилось: въ первыхъ—12967 и въ послѣднихъ—1006, а всего 13973 учащихся обоего пола (9450 мальчиковъ, 4523 дѣвочки).

Число училищъ противъ прошлаго года увеличилось на четыре: открыты три сельскія одноклассныя начальныя общія училища въ деревняхъ: Швелице, Залуже-Вельке и Маковице, Маковского уѣзда, и одно такое же женское въ посадѣ Замбровѣ, Ломжинскаго уѣзда.

Контингентъ учащихся уменьшился противъ прошлаго года на 891 или на 6%. Причина уменьшенія въ 1902 году учащихся объясняется тѣмъ, что населеніе Ломжинской губерніи хотя съ каждымъ годомъ и увеличивается и мѣстные жители, сознавая важность грамотности среди народа, прогрессивно стремятся дать элементарное образованіе своимъ дѣтямъ, весьма охотно посылая ихъ въ начальную школу, но, къ сожалѣнію, школьныя помѣщенія до того тѣсны, что пришлось ограничиться приемомъ въ училища только такого количества дѣтей, которое, безъ крайняго ущерба для здоровья, могло помѣщаться въ школахъ. Такимъ образомъ въ 1902 году отказано 1450 дѣтямъ, желающимъ учиться; означенная цифра во много разъ меньше дѣйствительнаго числа дѣтей, которыя поступили бы въ школы, еслибы приемъ въ нихъ былъ свободный, ибо многіе родители, зная, что училища переполнены, не пытались опредѣлить въ нихъ своихъ дѣтей.

Такъ какъ съ каждымъ годомъ число дѣтей школьнаго возраста прогрессивно увеличивается, то параллельно съ этимъ и потребность въ начальномъ образованіи значительно возрастаетъ, и хотя въ послѣднее время, благодаря отпускаемому пособію отъ казны, число начальныхъ училищъ въ Ломжинской губерніи, въ сравненіи съ прошлыми годами, возросло, однако количество ихъ далеко не отвѣчаетъ запросамъ мѣтнаго населенія, начинающаго мало-по-малу сознавать высокое значеніе школы въ жизни и потому, какъ сказано выше, весьма охотно посылающаго въ училища своихъ дѣтей.

Что число училищъ въ Ломжинской губерніи недостаточно и въ будущемъ оставлять еще желать многого, это подтверждается еще и тѣмъ явленіемъ, что въ учебную дирекцію весьма часто являются лично крестьяне разныхъ мѣстностей губерніи съ ходатайствами разрѣшить имъ, въ виду отсутствія достаточнаго количества правительственныхъ школъ, нанимать хотя такихъ частныхъ учителей изъ крестьянъ же, которые могли бы содержать такъ называемыя школы грамотности и обучать подростующее поколѣніе чтенію и письму. Въ такихъ ходатайствахъ, какъ не гарантирующихъ правильности дѣла, всегда приходится отказывать, слѣдствіемъ чего во многихъ деревняхъ въ отчетномъ году практиковалось тайное обученіе дѣтей, обнаруженное чинами полиціи, препроводившими въ дирекцію специально составленные по этому дѣлу протоколы для привлеченія виновныхъ къ законной отвѣтственности.

Кромѣ поименованныхъ училищъ, въ Ломжинской учебной дирекціи имѣются еще 6 воскресно-ремесленныхъ школъ, устроенныхъ при городскихъ училищахъ для терминаторовъ, съ 141 учащимися мужского пола; двѣ церковно-приходскія школы для православныхъ дѣтей, съ 110 учащимися обоего пола, два частныхъ начальныхъ училища, съ 93 учащимися обоего пола, два евангелическихъ кантората, изъ коихъ одинъ открытъ въ отчетномъ году, съ 44 учащимися обоего пола, и 436 еврейскихъ вѣроисповѣдныхъ школъ ( хедеровъ, эшиботовъ и талмудъ-торъ), съ 4409 учащимися обоего пола; въ этихъ послѣднихъ преподаваніе русскаго языка тоже обязательно.

Хотя населеніе, какъ упомянуто выше, къ народной школѣ относится вполнѣ сочувственно и ею дорожить, но новыхъ школъ не устраиваетъ, не смотря на то, что въ нихъ такъ сильно ощущается потребность. Главнымъ препятствіемъ къ этому служить недостатокъ матеріальныхъ средствъ.

Для удовлетворенія болѣе или менѣе потребности народнаго образованія среди мѣстнаго населенія весьма желательно, чтобы число начальныхъ училищъ въ Ломжинской губерніи постепенно было доведено, по меньшей мѣрѣ, до 400, при чемъ по имѣющимся въ учебной дирекціи свѣдѣніямъ, настоятельно нуждаются въ открытіи новыхъ школъ слѣдующія мѣстности губерніи: деревня и гмина Длугоборжь-хлопскій, Ломжинскаго уѣзда; селенія Бакины и Вулька, гмины Ковалевцизна и деревня Злоторія, гмины Стельмахово, Мазовецкаго уѣзда, деревня Лахи, гмины Сельць, и селеніе Сышнево, гмины того-же названія, Маковского уѣзда; деревня Сѣнница-Липусы, гмины Дюхи-Глинки и деревня Малкинь, гмины Орло, Островскаго уѣзда; селенія Голянка или Граде, гмины Насядка, Завады и Сурове, гмины Вахъ и Борове, гмины Ржекунь, Остроленскаго уѣзда; деревня Климашевница, гмины Бѣлашево, гмина Белда и одна изъ многолюдныхъ и центральныхъ деревень, гмины Богуше, Щучинскаго уѣзда. Во всѣхъ этихъ пунктахъ весьма желательно открыть начальные училища въ 1903 году.

Относительно участія духовенства въ дѣлѣ народнаго образованія можно сказать слѣдующее: священники, состоящіе законоучителями начальныхъ училищъ въ тѣхъ городахъ и селахъ, гдѣ имѣются православные храмы, относятся къ своему дѣлу съ любовью и интересомъ и являются весьма полезными дѣятелями въ дѣлѣ народнаго воспитанія, и потому преподаваніе Закона Божія православнаго исповѣданія въ тѣхъ училищахъ, въ которыхъ состоятъ законоучителями священники, находится въ благопріятныхъ условіяхъ. Въ деревняхъ же и посадахъ, гдѣ нѣтъ православныхъ храмовъ, православныя дѣти остаются болѣею частью внѣ всякаго религіознаго воспитанія въ смыслѣ православія, что еще болѣе усугубляется смѣшанными въ здѣшнемъ краѣ браками, гдѣ матери-католички нисколько не заботятся о воспитаніи своихъ дѣтей въ духѣ православія, а отцы, обремененные служебными дѣлами и находясь болѣею частью внѣ дома, не въ состояніи имѣть за своими дѣтьми надлежащаго религіознаго надзора, да и сами-то они, вращаясь исключительно въ польско-католической средѣ, далеки отъ православія въ строгомъ смыслѣ

этого слова. Такое печальное положеніе дѣла по обученію Закону Божию православныхъ учащихся деревенскихъ школъ вызвало необходимость обсудить этотъ вопросъ на предстоящемъ сѣздѣ начальниковъ учебныхъ дирекцій и инспекторовъ народныхъ училищъ варшавскаго учебнаго округа (въ мартѣ 1903 г.) съ цѣлью улучшенія постановки дѣла.

Что-же касается законоучителей римско-католическаго исповѣданія, то состоящіе въ этихъ должностяхъ ксендзы къ преподаванію въ народной школѣ Закона Божія относятся въ высшей степени халатно. Къ печальнымъ явленіямъ по сему вопросу можно отнести то обстоятельство, что нѣкоторые изъ ксендзовъ требуютъ увеличенія вознагражденія, а другіе пропускаютъ большую половину уроковъ и въ концѣ концовъ совсѣмъ отказываются отъ преподаванія Закона Божія. Вообще ксендзы, относясь сами къ дѣлу народнаго образованія нерадиво, не внушаютъ и не разъясняютъ также своимъ прихожанамъ важности народной школы.

Содержатели частныхъ училищъ и вообще частные учителя относятся къ дѣлу народнаго образованія добросовѣстно, а самыя частныя учебныя заведенія преслѣдуютъ ту же цѣль, что и правительственныя народныя школы.

Принятія въ 1902 году учебной дирекціей мѣры къ возможно большему преуспѣянію народнаго образованія выразились въ сношеніяхъ съ администраціей письменно, а равно въ обращеніяхъ лично о побужденіи сельскихъ властей и обществъ къ улучшенію быта существующихъ школъ и къ открытію новыхъ, а также въ ходатайствѣ предъ учебнымъ округомъ объ ассигнованіи изъ суммъ казны денегъ на открытіе сельскихъ училищъ въ той или другой мѣстности губерніи, гдѣ населеніе крайне бѣдно.

Успѣшность въ начальныхъ училищахъ по общеобразовательнымъ предметамъ въ отчетномъ году довольно удовлетворительна; немало имѣется въ губерніи такихъ училищъ, которыя по успѣшности могутъ быть признаны образцовыми, въ особенности въ городскихъ и посадскихъ училищахъ, гдѣ учебный годъ начинается въ первой половинѣ августа и оканчивается въ началѣ іюня и во всякомъ случаѣ не ранѣе конца мая, и гдѣ учащіеся посѣщаютъ школу довольно аккуратно. Остальныя училища, въ большей или меньшей мѣрѣ, также достигли удовлетворительной успѣшности, и число слабыхъ училищъ составляетъ небольшой процентъ по отношенію къ успѣвающимъ. Въ числѣ слабыхъ школъ оказываются обыкновенно училища въ селахъ и деревняхъ, гдѣ ученіе начинается едва въ октябрѣ, а иногда даже и въ ноябрѣ мѣсяцѣ, а оканчивается, зачастую, въ мартѣ, благодаря тому обстоятельству, что дѣти поселянъ до поздней осени, а затѣмъ и ранней весною — младшія — заняты пастъбою скота, а старшія — полевыми работами. Къ устраненію сего явленія учебной дирекціей принимались и принимаются различныя мѣры, но желаемые результаты до сихъ поръ не достигнуты.

Для возможно лучшаго поднятія школьнаго дѣла на подобающую высоту весьма желательно учрежденіе въ Ломжинской губерніи учительской

семинаріи. При наличности сей послѣдней явилась бы полная возможность далеко улучшить подборъ учительскаго персонала въ начальныхъ школахъ, и начальныя училища не оставались бы по нѣскольку лѣтъ вакантными, какъ это бываетъ теперь въ виду отсутствія кандидатовъ на учительскія должности.

Кромѣ общеобразовательныхъ предметовъ, дѣтямъ сообщаются свѣдѣнія по сельскому хозяйству (огородничество, садоводство и пчеловодство). Свѣдѣнія эти примѣняются на практикѣ въ тѣхъ школахъ, при которыхъ устроены огороды, сады и пасѣки. Къ сожалѣнію, при весьма многихъ училищахъ совершенно нѣтъ земельныхъ участковъ, и было бы весьма желательно изыскать средства для устраненія сего существеннаго недостатка.

Преподаваніе ручнаго труда въ отчетномъ году велось при девяти начальныхъ училищахъ.

Въ Ломжинскомъ городскомъ двухклассномъ мужскомъ начальномъ училищѣ дѣти обучались столярному, корзиночному и переплетному ремесламъ, въ Кольненскомъ городскомъ мужскомъ—переплетному, въ Красносельцкомъ гминномъ—столярному и переплетному ремесламъ, въ Огоновскомъ гминномъ училищѣ дѣти обучались корзиночному производству, въ Карневскомъ гминномъ—рѣзьбѣ и выпиливанію по дереву, а дѣвочки Ржевненскаго училища—плетенію соломенныхъ шляпъ, въ Рожанскомъ и Шельковскомъ гминныхъ начальныхъ училищахъ преподавались столярное и токарное ремесла, въ Пюнтницкомъ Александровскомъ двухклассномъ — переплетное, слесарное и портняжное ремесла. Кромѣ того, во всѣхъ женскихъ и во всѣхъ еврейскихъ училищахъ, исключая Стависковскаго еврейскаго, дѣвочки обучаются рукодѣлію подъ руководствомъ учительницъ. Какъ ручной трудъ, такъ и рукодѣліе находятся въ болѣе или менѣе удовлетворительномъ состояніи.

Обученіе ручному труду производится подъ руководствомъ специальныхъ мастеровъ только въ двухъ училищахъ: Ломжинскомъ двухклассномъ (столярное ремесло) и въ Пюнтницкомъ Александровскомъ (всѣ ремесла), а въ остальныхъ училищахъ веденіе этого дѣла поручено учителямъ сихъ же училищъ, получившимъ подготовку по ручному труду на устраиваемыхъ для сей цѣли при С-Петербургскомъ учительскомъ Институтѣ и Бѣльской учительской семинаріи курсахъ или же вынесшимъ познанія по сему предмету изъ учительскихъ семинарій, въ которыхъ они окончили курсъ.

Должному развитію и процвѣтанію классовъ ручнаго труда при начальныхъ училищахъ препятствуетъ почти полное отсутствіе специальныхъ на то денежныхъ средствъ, такъ какъ и казна и училищныя общества не отпускаютъ средствъ не только на вознагражденіе мастеровъ, но и на покупку необходимыхъ при производствѣ ручнаго труда матеріаловъ и инструментовъ. Исключеніе въ этомъ отношеніи составляютъ только немногія училища: Ломжинское городское мужское и Пюнтницкое Александровское, въ которыхъ на приобрѣтеніе нужныхъ матеріаловъ и инструментовъ отпускаются вполне достаточныя суммы. Кромѣ недостатка матеріальныхъ средствъ

преуспѣянію ручного труда во многомъ мѣшаетъ отсутствіе отдѣльныхъ для производства ручныхъ работъ помѣщеній при начальныхъ училищахъ.

Образчики произведеній ручного труда хранятся какъ при самыхъ училищахъ, такъ и при канцеляріи учебной дирекціи. Сбыта этихъ произведеній еще не было въ виду незначительности самаго производства, а равно и потому, что образчики того или другого ручного труда отдаются, зачастую, исполнителямъ работъ, съ цѣлью поощренія сихъ послѣднихъ къ занятію ремесломъ.

Персоналъ учителей, за небольшими исключеніями, можно признать удовлетворительнымъ, въ особенности если принять во вниманіе незначительное содержаніе, получаемое ими. Вообще слѣдуетъ отмѣтить тотъ фактъ, что если и можно въ весьма рѣдкихъ случаяхъ сказать, что иной учитель болѣе или менѣе обеспеченъ, состоя на службѣ, то будущее его не завидно. Несмотря на тяжелый трудъ, на несомнѣнную пользу, приносимую народными учителями обществу и государству, ихъ участь вообще и будущность въ особенности очень незавидны и даже печальны: въ случаѣ тяжкой болѣзни учителя, смерти его или какого-либо другого несчастья семья его остается положительно безъ всякихъ средствъ.

Существующую нынѣ систему выслуги эмеритальной пенсіи нельзя считать обезпечивающей: она имѣетъ то неудобство, что учитель долженъ прослужить для полученія полной пенсіи 35 лѣтъ. Этотъ предѣльный срокъ службы для выслуги эмеритуры невозможенъ и непосиленъ, такъ какъ народный учитель, прослужившій 20—25 лѣтъ, совершенно теряетъ силы; энергія его ослабѣваетъ, и потому многихъ больныхъ учителей приходится держать на службѣ изъ одного лишь челоуѣколюбія. Въ виду сего весьма желательна эмеритальный уставъ, какъ составленный еще въ 1841 году и, слѣдовательно, не отвѣчающій уже нынѣшнимъ требованіямъ и условіямъ жизни, измѣнить въ такомъ смыслѣ, чтобы предѣльный срокъ службы для выслуги полной эмеритуры былъ никакъ не болѣе 30 лѣтъ, для  $\frac{3}{4}$  — 25 лѣтъ, для половины — 20 лѣтъ и для  $\frac{1}{4}$  — 15 лѣтъ, при чемъ нормальнымъ окладомъ для пенсіи долженъ считаться для гминныхъ и сельскихъ училищъ не ничтожный окладъ 120 рублей, какъ это установлено дѣйствующими эмеритальными правилами, а полная сумма дѣйствительно получаемого учителями означенныхъ училищъ жалованья, или же въ размѣрѣ нынѣ утвержденныхъ правительствомъ нормальныхъ окладовъ для учителей гминныхъ и сельскихъ училищъ, а именно: для первыхъ — 250 рублей и для послѣднихъ — 200 рублей. Кроме того, право на полученіе эмеритальной пенсіи не должно быть въ связи съ возрастомъ учителя, если только послѣдній выслужилъ одинъ изъ означенныхъ сроковъ, тогда какъ по нынѣшнимъ эмеритальнымъ правиламъ для полученія полной или даже части эмеритуры учитель долженъ имѣть непременно не меньше 50 лѣтъ отъ роду.

Можно съ полной увѣренностью сказать, что при надлежащей заботѣ о будущности учителей въ наши народныя учителя пойдутъ лучшія силы, учителя не будутъ оставлять педагогической дѣятельности и уходить при первой возможности въ другія вѣдомства, и училища не будутъ цѣлыя годы оставаться безъ учителей, какъ это часто бываетъ теперь.

Еврейскія вѣроисповѣдныя школы пока находятся въ томъ же положеніи, какъ и въ предыдущіе годы. Въ отчетномъ году начальникомъ учебной дирекціи осмотрѣно свыше 60 хедеровъ, при чемъ оказалось, что они не только не отвѣчаютъ своему назначенію, но даже не имѣютъ подобія учебнаго заведенія какъ въ гигиеническомъ, такъ и въ учебномъ отношеніи. Не говоря уже о томъ, что хедерныя помѣщенія сами по себѣ тѣсны, темны и грязны, они въ одно и то же время еще служатъ и жильемъ для меламеда и его семьи; въ нихъ масса постороннихъ, неотносящихся къ классной обстановкѣ предметовъ домашняго обихода; здѣсь же и кухня и посуда съ помятыми и разные отбросы, что распространяетъ зловоніе и служитъ причиною появленія между дѣтьми разныхъ болѣзней. Блѣдныя и изнуренныя лица несчастныхъ хедерныхъ мальчиковъ, проводящихъ цѣлыя дни въ этихъ грязныхъ помѣщеніяхъ, наглядно свидѣтельствуютъ о крайне дурныхъ гигиеническихъ условіяхъ хедера. Классная мебель въ хедерахъ совершенно отсутствуетъ, а ее замѣняютъ обыкновенные столы. Вывѣсокъ на хедерахъ и списковъ учащихся въ нихъ нѣтъ, что затрудняетъ надзоръ за хедерами.

Обученіе русскому языку до того неудовлетворительно, что во многихъ хедерахъ находятся мальчики въ продолженіе 7—8 лѣтъ, которые не умѣютъ ни читать, ни писать по-русски. Мелаамеды, народъ невѣжественный, сами не понимаютъ русскаго языка и, по мѣрѣ возможности, уклоняются отъ обученія этому предмету учащихся своихъ хедеровъ.

Вообще, мелаамеды стараются не выполнять дѣйствующія правила о содержаніи еврейскихъ вѣроисповѣдныхъ школъ и нарушать ихъ при всякомъ удобномъ случаѣ.

Къ устраненію этого зла учебная дирекція принимала и принимаетъ всевозможныя мѣры, но улучшенія хедеровъ въ гигиеническомъ отношеніи и въ отношеніи преподаванія русскаго языка до сихъ поръ не достигнуто.

## **В. Библіотеки, музеи, книжныя лавки, типографіи, литографіи, фотографіи и театры.**

Въ Ломжинской губерніи въ отчетномъ году находилось 43 библіотеки, открытыя для публичнаго пользованія, одинъ сельско-хозяйственный музей, 11 книжныхъ лавокъ, 7 типографій, 25 литографій и 13 фотографическихъ заведеній.

Распределение их по населенным мѣстам губернии указано въ нижеслѣдующей таблицѣ:

Наименованіе населенныхъ мѣстъ.	Число находящихся въ нихъ:					
	Библиотеки открытыя для публичнаго пользованія.	Музеевъ.	Книжныхъ завоковъ.	Типографій.	Литографій.	Фотографій.
Губернскій городъ Ломжа . . . . .	5	—	5	3	8	4
Пос. Замбровъ Ломжинскаго уѣзда . . . . .	1	—	—	—	3	1
„ Снядово . . . . .	1	—	—	—	—	—
„ Визна . . . . .	1	—	—	—	—	—
Село Пюнтница . . . . .	1	—	—	—	1	—
„ Ломжинъ . . . . .	1	—	—	—	—	—
Городъ Кольно . . . . .	1	—	—	—	1	—
Пос. Стависки Кольненскаго уѣзда . . . . .	1	—	—	—	—	—
Село Малый-Шлоцкъ . . . . .	1	—	—	—	—	—
Пос. Цѣхановець Мазовецкаго уѣзда . . . . .	1	—	—	—	—	—
„ Мазовецкъ . . . . .	1	—	—	—	1	—
Городъ Тыкоцинь . . . . .	1	—	—	—	—	—
Село Шепетово . . . . .	1	—	—	—	—	—
„ Посвентне . . . . .	1	—	—	—	—	—
„ Пекуты . . . . .	1	—	—	—	—	—
„ Соколы . . . . .	2	—	—	—	—	—
„ Годышево . . . . .	1	—	—	—	—	—
„ Лапы . . . . .	1	—	—	—	—	—
Городъ Маковъ . . . . .	1	—	—	—	1	1
Пос. Красносельцы Маковского уѣзда . . . . .	2	—	—	—	—	—
„ Рожань . . . . .	1	—	—	—	—	—
Село Шельково . . . . .	1	1	—	—	—	—
Городъ Островъ . . . . .	1	—	3	1	2	2
Пос. Чижевъ Островскаго уѣзда . . . . .	1	—	—	—	—	—
„ Анджеєво . . . . .	1	—	—	—	—	—
Село Коморово . . . . .	1	—	—	—	—	—
„ Зарембы-Костельне . . . . .	1	—	—	—	—	—
„ Поремба . . . . .	1	—	—	—	—	—
Городъ Остроленга . . . . .	3	—	1	2	7	2
Пос. Мышинець Остроленскаго уѣзда . . . . .	1	—	—	—	—	—
Село Дылево . . . . .	1	—	—	—	—	—
„ Кадзидло . . . . .	1	—	—	—	—	—
Городъ Щучинъ . . . . .	1	—	—	—	1	2
Пос. Граєво Щучинскаго уѣзда . . . . .	1	—	1	1	—	3
„ Райгородъ . . . . .	1	—	—	—	—	—
„ Радзилово . . . . .	1	—	—	—	—	—
Село Бѣлашево . . . . .	1	—	—	—	—	—
Итого . . . . .	45	1	10	7	25	15

Пять *библиотек*, находящихся въ гор. Ломжѣ, составляютъ собственность владѣльцевъ книжныхъ магазиновъ и состоятъ преимущественно изъ книгъ беллетристическаго содержанія, которыя даются для чтенія за опредѣленную плату. Въ наибольшей изъ этихъ библиотекъ въ 1902 году было 6300 книгъ, въ томъ числѣ: 2000 на русскомъ языкѣ, 4000 на польскомъ и 3000 на французскомъ; въ наименьшей—238 книгъ, изъ коихъ 197 на русскомъ, 12 на польскомъ, 14 на французскомъ и 15 на нѣмецкомъ языкахъ. Кромѣ того, въ гор. Ломжѣ находится публичная читальня, въ обращеніи которой въ 1902 году имѣлось 1876 книгъ исключительно беллетристическаго содержанія.

Одна изъ библиотекъ, существующихъ въ г. Остроленкѣ, принадлежитъ владѣльцу книжнаго магазина, а другая—мѣстной больницѣ Св. Юсифа и состоятъ изъ книгъ разнаго содержанія на русскомъ и польскомъ языкахъ въ числѣ 320 томовъ.

Прочія 38 библиотекъ предназначены для сельскаго населенія. Книги для означенныхъ библиотекъ были выписываемы по каталогамъ, изданнымъ въ канцеляріи Г. Варшавскаго Генераль-Губернатора; такихъ каталоговъ со времени открытія помянутыхъ библиотекъ и до настоящаго времени было 5 выпусковъ; книги всѣхъ этихъ выпусковъ находятся въ каждой изъ народныхъ библиотекъ. По своему содержанію книги раздѣляются на 4 отдѣла: I-й—религіозно-нравственнаго содержанія, II-й—популярно-научнаго, III-й—спеціальнаго содержанія (съ разными практическими свѣдѣніями) и IV-й—беллетристическаго. Въ первомъ отдѣлѣ было 76 книгъ, во второмъ—76, въ третьемъ—107 и въ четвертомъ—204 книги. Болѣе подробныя свѣдѣнія о библиотекахъ указаннаго типа, съ обозначеніемъ времени открытія ихъ, числа населенныхъ пунктовъ, входящихъ въ районъ каждой библиотеки и количества выданныхъ въ нихъ книгъ, приводятся въ нижеслѣдующей таблицѣ:

Название пунктовъ, въ коихъ открыты библиотени.	Время открытія библиотени.	При какомъ учрежденіи находится библиотени.	Число населенныхъ мѣстъ, входящихъ въ районъ библиотени.	Число выданныхъ книгъ.
Ломжинскій уѣздъ.				
Пос. Забровъ . . . . .	6 мая 1901 г.	При чайной по- печ. о нар. тр.	44 сел. и 1 пос.	749
„ Сядово . . . . .	11 янв. 1898 г.	Т о ж е.	31 сел. и 1 пос.	155
„ Визна . . . . .	22 апр. 1901 г.	Т о ж е.	25 сел. и 1 пос.	823
Сел. Плонгница . . . . .	14 мар. 1899 г.	Т о ж е.	35 селеній.	235
„ Ломжница . . . . .	27 авг. 1901 г.	Т о ж е.	32 селеній.	791
Кольненскій уѣздъ.				
Городъ Кольно . . . . .	1900 г.	При чайной по- печ. о нар. тр.	1 городъ.	4345
Пос. Стависки . . . . .	1900 г.	Т о ж е.	25 сел. и 1 пос.	2726
Сел. Мазый-Паоць . . . . .	25 апр. 1899 г.	При гминомъ управленіи.	22 селенія.	156

Название пунктов, въ коиъ открыты библіотеки.	Время открытія библіотеки.	При какомъ учрежденіи находится библіотека.	Число насе- ленныхъ мѣстъ, входя- щихъ въ районъ библіотеки.	Число вы- данныхъ книгъ.
Мазовецкій уѣздъ.				
Городъ Тыкоцинь . . . . .	1 апр. 1901 г.	При чайной по- печ. о нар. тр.	Гор. и сел. гм.	3109
Пос. Мазовець . . . . .	18 іюня 1899 г.	Т о ж е.	Пос. и сел. гм.	1412
„ Соколы (двѣ библіотеки) . . . . .	{ 7 мая 1900 г. 1 сен. 1901 г.	При гм. упр. и чайной попеч.	Т о ж е.	3576
Сел. Шепетово . . . . .	2 мая 1900 г.	Т о ж е.	Сел. и гмины.	864
„ Годышево . . . . .	28 мая 1900 г.	Въ домѣ правос. священника.	Т о ж е.	100
„ Посвентне . . . . .	26 нояб. 1900г.	При гми. упр.	Т о ж е.	434
„ Пекуты . . . . .	29 нояб. 1900г.	Т о ж е.	Т о ж е.	188
„ Ланы-Барвни . . . . .	1 сент. 1901 г.	При чайной по- печ. о нар. тр.	Т о ж е.	2161
Пос. Цѣхановець . . . . .	1 апр. 1901 г.	Т о ж е.	Т о ж е.	1110
Маковскій уѣздъ.				
Городъ Маяковъ . . . . .	1900 г.	При чайной по- печ. о нар. тр.	1 городъ.	574
Сел. Шельково . . . . .	14 нояб. 1897 г.	При гми. упр.	18 селеній.	72
Пос. Красносельць (двѣ библіотеки) . . . . .	1 янв. 1900 г.	Т о ж е.	47 селеній.	756
„ Рожань . . . . .	1 янв. 1900 г.	Т о ж е.	22 сел. и 1 пос.	2206
Островскій уѣздъ.				
Городъ Островъ . . . . .	1900 г.	При чайной по- печ. о нар. тр.	1 городъ.	1111
Пос. Зарембы-Костельне . . . . .	14 апр. 1901 г.	Т о ж е.	1 пос. и 41 сел.	1027
„ Чижевъ . . . . .	15 апр. 1901 г.	Т о ж е.	1 пос. и 55 сел.	962
„ Андриеево . . . . .	6 дек. 1901 г.	Т о ж е.	1 пос. и 29 сел.	307
Сел. Коморово . . . . .	27 мар. 1899 г.	При гм. управ.	45 селеній.	61
„ Поремба . . . . .	3 нояб. 1902 г.	При чайной по- печ. о нар. тр.	Вся гмина.	119
Остроленскій уѣздъ.				
Городъ Остроленка . . . . .	31 дек. 1899 г.	При чайной по- печ. о нар. тр.	15 пригор. сел.	218
Пос. Мышинець . . . . .	14 мая 1900 г.	При гм. управ.	14 сел. и 1 пос.	49
Сел. Дылево . . . . .	8 мая 1899 г.	Т о ж е.	22 селенія.	73
„ Кадзидло . . . . .	1900 г.	Т о ж е.	42 селенія.	148
Щучинскій уѣздъ.				
Городъ Щучинъ . . . . .	16 мая 1899 г.	При гм. управ.	1 гор. и 42 сел.	247
Пос. Райгородъ . . . . .	4 нояб. 1901 г.	При чайной по- печ. о нар. тр.	1 пос. и сел. гм.	2610
„ Граево . . . . .	1 сент. 1901 г.	Т о ж е.	Т о ж е.	3451
„ Радзлаво . . . . .	8 окт. 1901 г.	Т о ж е.	Т о ж е.	1088
Сел. Бѣлашево . . . . .	10 нояб. 1902г.	Т о ж е.	Вся гмина.	78

Что же касается рода прочитанныхъ книгъ, то первое мѣсто занимаютъ книги беллетристическаго содержанія, затѣмъ идутъ сочиненія религіозно-нравственныя, популярно-научныя и, наконецъ, книги спеціальнаго содержанія, заключающія практическія указанія по разнымъ вопросамъ крестьянскаго хозяйства.

Кромѣ перечисленныхъ библіотекъ, открытыхъ для публичнаго пользованія, въ губерніи существуютъ также библіотеки, книгами коихъ можетъ пользоваться ограниченныи кругъ читателей. Таковы библіотеки Ломжинскихъ мужской и женской гимназій, Ломжинскаго городского обществннаго собранія, чиновниковъ Ломжинской Контрольной и Казенной Палаты и офицерскихъ клубовъ воинскихъ частей, расположенныхъ въ Ломжинской губерніи.

*Сельско-хозяйственный музей* въ селѣ Шельково открытъ въ концѣ 1897 года въ зданіи гминнаго управленія при народной библіотекѣ. Цѣль этого музея доставить всѣмъ посѣтителѣмъ библіотеки возможность ознакомиться наглядно съ лучшими образцами предметовъ мѣстнаго производства, а также съ образцами производства тѣхъ же предметовъ въ другихъ мѣстностяхъ, съ образцами сѣмянъ, сельско-хозяйственныхъ орудій и т. п. Большинство вещей, собранныхъ въ музей въ первое время его существованія, получены въ даръ на это полезное дѣло отъ разныхъ лицъ, преимущественно служащихъ въ Ломжинской губерніи, или ихъ семействъ, а также отъ нѣкоторыхъ помѣщиковъ и другихъ мѣстныхъ жителей, но есть вещи и изъ далекихъ мѣстностей. Главными приобрѣтеніями музея являются присланные для него по распоряженію Г. Министра Земледѣлія и Государственныхъ Имуществъ, вълѣдствіе ходатайства Начальника губерніи: а) гербарій хлѣбныхъ, кормовыхъ, техническихъ, медоносныхъ и лекарственныхъ растений на 143 картонныхъ листахъ; б) коллекція изъ 67 образцовъ горныхъ породъ и минераловъ; в) коллекція изъ 16 образцовъ искусственныхъ удобреній; г) модели четырехъ ульевъ, изготовленные въ Бурашевской школѣ садоводства, огородничества и пчеловодства, и д) 10 изданій по кустарнымъ промысламъ.

Музей возбуждаетъ живой интересъ среди мѣстнаго сельскаго населенія и, можно надѣяться, что съ расширеніемъ его помѣщенія, польза, приносимая имъ, еще увеличится. До сихъ поръ учрежденіе это не получило еще вполне достаточной организаціи и не обладаетъ постоянными средствами для обезпеченія своего существованія, но во всякомъ случаѣ является прекраснымъ примѣромъ для подражанія и имѣеть, несомнѣнно, хорошую будущность.

*Книжныя лавки*, существующія въ губерніи, ведутъ, главнымъ образомъ, торговлю учебниками, выписывая ихъ изъ С.-Петербурга, Москвы и Варшавы, лишь въ томъ количествѣ, какое можетъ быть распродано въ одинъ учебный годъ, хотя въ нѣкоторыхъ изъ нихъ, какъ напримѣръ, въ трехъ книжныхъ лавкахъ въ городѣ Ломжѣ, одной—въ городѣ Остроленкѣ и одной—въ гор. Островѣ производится также продажа книгъ и иного содержанія, преимущественно на польскомъ языкѣ, но ведется она не самостоятельно, а на комиссіонныхъ началахъ, такъ какъ означенныя лавки имѣютъ только образцовые экземпляры новыхъ изданій, присланные крупными Варшавскими издательскими фирмами, отъ которыхъ онѣ выписываютъ книги по мѣрѣ требованій, заявленныхъ мѣстными покупателями. Прочія же 6 книжныхъ ла-

вокъ (двѣ—въ гор. Ломжѣ, три—въ г. Островѣ и одна—въ пос. Граевѣ), принадлежащія евреямъ, кромѣ продажи учебниковъ, промышленно торгуютъ книгами на еврейскомъ языкѣ, главнымъ образомъ, религіознаго содержанія. Въ общемъ обороты собственно по книжной торговлѣ ни въ одной изъ 11 лавокъ не только не достигаютъ значительныхъ размѣровъ, но лавки эти для поддержанія своего существованія вынуждены заниматься продажей письменныхъ матеріаловъ и даже предметовъ, не имѣющихъ ничего общаго съ упомянутою торговлею.

Въ 7 типографій губернїи въ отчетномъ году было 9 печатныхъ машинъ и 27 рабочихъ. Число машинъ и рабочихъ по каждой типографїи въ отдѣльности приводится въ нижеслѣдующей таблицѣ:

Мѣстонахожденіе и владѣльцы типографїи.	Число печатныхъ машинъ.	Число рабочихъ.
Въ гор. Ломжѣ—Губернское Правленіе . . . . .	3	17
" " " Борухъ Натансонъ . . . . .	1	2
" " " Александръ Кржижановскій . . . . .	1	2
" " Островѣ—Ноахъ-Мееръ Цѣлюкъ . . . . .	1	2
" " Остроленкѣ—Абрамъ-Лейзоръ Каролинскій . . . . .	1	2
" " " Владиславъ Хойновскій . . . . .	1	1
" пос. Граевѣ—Пюрко . . . . .	1	2

Всѣ эти типографїи, главнымъ образомъ, занимаются печатаніемъ разнаго рода бланковъ для правительственныхъ и общественныхъ учрежденій и частныхъ лицъ, а равно афишъ, объявленій, визитныхъ карточекъ и т. п. Самая значительная изъ нихъ по оборотамъ—типографїя Губернскаго Правленія. Въ ней печатается также единственное повременное изданіе, выходящее въ губерніи: «Ломжинскія Губернскія Вѣдомости».

Изъ 25 литографій, указанныхъ въ таблицѣ на стр. 162, одна—принадлежитъ Ломжинскому Губернскому Правленію, одна—Губернскому Акцизному Управленію, одна—Управленію Воинскаго Начальника, 7—уѣзднымъ управленіямъ, служа для надобностей какъ этихъ учрежденій, такъ и подвѣдомственныхъ имъ органовъ, а остальные, представляя изъ себя только литографскіе станки, находятся при управленіяхъ воинскихъ частей, расположенныхъ въ губерніи.

**О состояніи театровъ въ Ломжинской губерніи за 1902 годъ.**

Только въ двухъ городахъ Ломжинской губерніи, а именно: въ Ломжѣ и Остроленкѣ, находятся помѣщенія для сценическихъ представлений, которыя можно считать постоянными театрами.

Въ городѣ Ломжѣ театръ, устроенный со всѣми необходимыми приспособленіями, принадлежитъ частному лицу и имъ отдается во временное пользованіе пріѣзжающимъ въ городъ, обыкновенно на непродолжительное время зимою, драматическимъ труппамъ и мѣстнымъ любителямъ драматическаго искусства, за плату съ каждаго спектакля.

Въ городѣ Остроленкѣ театральное помѣщеніе содержится кружкомъ любителей въ нанимаемомъ имъ зданіи; расходы по найму этого зданія и содержанію помѣщенія театра покрываются изъ сборовъ съ любительскихъ спектаклей и платы, взимаемой съ пріѣзжающихъ артистовъ за отдѣльные представленія.

Въ прочихъ городахъ губерніи, а также въ посадѣ Мазовецкѣ театральныя представленія устраиваются въ помѣщеніяхъ, временно приспособляемыхъ для этой цѣли въ зданіяхъ пожарныхъ обозовъ.

Въ вышеуказанныхъ двухъ театрахъ и другихъ помѣщеніяхъ въ теченіе отчетнаго года было дано 113 спектаклей, въ томъ числѣ актерами—88 и любителями—25.

По городамъ число представлений распредѣляется такимъ образомъ:

въ городѣ Ломжѣ . . . . .	99
„ Маковѣ . . . . .	2
„ Островѣ . . . . .	2
„ Щучинѣ . . . . .	2
„ Остроленкѣ . . . . .	6
въ посадѣ Мазовецкѣ . . . . .	2

Въ частности, дѣятельность пребывавшихъ въ городахъ: Ломжѣ, Остроленкѣ, Маковѣ и посадѣ Мазовецкѣ драматическихъ труппъ выразилась въ слѣдующемъ:

1) въ гор. Ломжѣ: а) труппою русскихъ артистовъ, подъ управленіемъ Чернова, дано 1 представленіе 3 января; б) труппою малороссовъ, подъ управленіемъ С. Н. Максимовича, дано съ 12 по 24 января 8 представлений; в) труппою малороссовъ, подъ управленіемъ А. К. Пронскаго и А. А. Дубровскаго, дано съ 17 февраля по 9 марта 9 представлений; г) обществомъ русскихъ артистовъ, подъ управленіемъ Г. Г. Ге, дано съ 21 по 24 марта 4 представленія; д) обществомъ польскихъ артистовъ, подъ управленіемъ Поля, дано съ 14 по 16 апрѣля 3 представленія; е) труппою польскихъ артистовъ, подъ управленіемъ Марецкаго, дано съ 15 сентября по 15 декабря 53 представленія и з) труппою русскихъ артистовъ, подъ управленіемъ Чернова, дано съ 20 по 22 декабря 3 представленія.

2) Въ гор. Остроленкѣ: а) труппою малороссовъ, подъ управленіемъ А. К. Пронскаго и Дубровскаго, дано 3 и 5 апрѣля 2 представленія и б) обществомъ польскихъ драматическихъ артистовъ, подъ управленіемъ Г. Романовскаго, дано 28 и 29 сентября 2 представленія.

3) въ гор. Маковѣ обществомъ польскихъ драматическихъ артистовъ, подъ управленіемъ М. Фрейдлиха, дано 2 представленія 21 и 23 іюля.

4) въ пос. Мазовецкѣ: труппою польскихъ драматическихъ артистовъ, подъ управленіемъ А. Мрочека, 23 октября дано 1 представленіе.

Кромѣ того, въ гор. Остроленкѣ, 9 іюля, драматическимъ артистомъ и монологомъ Добеславомъ Хоронжимъ былъ устроенъ юмористическій вечеръ, слагавшійся изъ 6 произнесенныхъ имъ юмористическихъ разсказовъ, 7 же апрѣля декламаторомъ Маврикіемъ Кисельницкимъ былъ устроенъ вечеръ, слагавшійся изъ 4 произнесенныхъ имъ разсказовъ.

Артистическое достоинство ни одной труппы не было достаточно высоко, а сборы со спектаклей, обыкновенно небольшіе, иногда даже не покрывали расходовъ антрепренеровъ.

Любительскіе спектакли устраивались въ гор. Ломжѣ, Остроленкѣ, Островѣ, Щучинѣ и посадѣ Мазовецкѣ какъ русскимъ, такъ и польскимъ обществомъ почти исключительно на разныя благотворительныя и общественныя цѣли.

1) Въ гор. Ломжѣ русскіе любители драматическаго искусства устроили 16 спектаклей, а именно: 10 февраля, 6 марта, 19 апрѣля, 6 іюля, 8, 14 и 22 сентября, 6, 11, 20 и 27 октября, 3, 17 и 29 ноября и 1 и 15 декабря; сборъ со спектаклей былъ обращенъ въ пользу русскаго музыкальнаго кружка.

Польскіе любители устроили два представленія: 6 апрѣля и 30 сентября, оба въ пользу кружка любителей оркестровой музыки.

2) Въ гор. Остроленкѣ было устроено два спектакля: одинъ—русскими любителями сценическаго искусства 28 ноября съ благотворительною цѣлью, а другой—польскими любителями 3 декабря, сборъ съ котораго былъ обращенъ на покрытіе расходовъ по найму и содержанію помѣщенія театра.

3) Въ гор. Островѣ польскимъ обществомъ было устроено два спектакля 12 и 13 октября въ пользу мѣстнаго пожарнаго изъ охотниковъ общества, и тогда же были поставлены на сценѣ живыя картины.

4) Въ гор. Щучинѣ было устроено два спектакля съ благотворительною цѣлью: 21 февраля—русскими любителями и 5 мая—польскими.

и 5) Въ пос. Мазовецкѣ былъ устроенъ одинъ спектакль польскимъ обществомъ 14 іюля. Сборъ поступилъ на покупку инструментовъ для оркестра мѣстнаго пожарнаго изъ охотниковъ общества.

## VI. О ходѣ крестьянскаго дѣла въ Ломжинской губерніи.

### А. Общее положеніе крестьянскаго дѣла.

Дѣятельность крестьянскихъ учреждений Ломжинской губерніи въ 1902 году, какъ и въ предыдущіе годы, состояла: 1) въ точномъ опредѣленіи признанныхъ крестьянамъ земельныхъ правъ по Указамъ 19 февраля 1864 года; 2) въ охраненіи сихъ правъ отъ всякаго рода нарушеній и въ принятіи мѣръ къ обезпеченію ихъ неприкосновенности на будущее время; 3) въ утвержденіи и осуществленіи добровольныхъ соглашеній между крестьянами и владѣльцами имѣній о замѣнѣ сервитутовъ земельнымъ вознагражденіемъ; 4) въ разрѣшеніи всѣхъ дѣлъ и споровъ, подлежащихъ вѣдѣнію крестьянскихъ учреждений; 5) въ рассмотрѣніи проектовъ о правильномъ устройствѣ лѣсовъ въ частныхъ имѣніяхъ и наблюденіи за сохранностью вообще всѣхъ лѣсовъ, обремененныхъ крестьянскими сервитутами и 6) въ наблюденіи за существующими въ губерніи гминными управленіями и ссудо-сберегательными кассами, а равно въ руководительствѣ тѣми и другими.

По всѣмъ перечисленнымъ отраслямъ дѣятельность крестьянскихъ учреждений выражается въ слѣдующихъ общихъ цифровыхъ данныхъ:

1) Въ теченіи межевого года (съ 1 апрѣля 1901 года по 1 апрѣля 1902 года) произведено по губерніи измѣреній и отграниченій крестьянскихъ земельныхъ надѣловъ и дополнено плановъ прежняго межеванія въ 42 селеніяхъ, съ пространствомъ земли 8268 десят. 1549 саж. Окончательно же обмежеванныхъ, на основаніи правилъ ВЫСОЧАЙШЕ утвержденныхъ 9 апрѣля 1881 года и дополнительныхъ правилъ, утвержденныхъ Г. Министромъ Внутреннихъ Дѣлъ 21 іюня 1883 г., по 1 апрѣля 1901 года считается 639 селеній, въ коихъ измѣрены какъ основныя, такъ и дополнительныя надѣлы, съ выдачей сельскимъ обществамъ копій плановъ, съ пространствомъ земли 109643 десят. 1616 саж., каковыя цифры по уѣздамъ распределяются слѣдующимъ образомъ:

	Число селеній.	Пространство земли.	
		Десятины.	Сажени.
Ломжинскій уѣздъ . . . . .	127	19834	2035
Кольненскій „ . . . . .	64	7940	1823
Мазовецкій „ . . . . .	68	11727	1678
Маковскій „ . . . . .	149	22193	1775
Островскій „ . . . . .	109	19658	2156
Остроленскій „ . . . . .	56	18363	953
Щучинскій „ . . . . .	66	9924	796

Независимо отъ работъ, обусловленныхъ Указами 19 февраля 1864 года и изданными въ развитіе ихъ законоположеніями, Губернское Присутствіе занято было въ 1902 году, также, какъ и въ предшествовавшихъ, начиная съ 1892, годахъ, устройствомъ, на основаніи закона 14 іюня 1891 года, такъ называемыхъ крестьянъ-курпівъ, поселенныхъ въ „Щуцѣ-Курпянской“

Остроленскаго уѣзда. Устройство это въ 1902 году производилось въ томъ же порядкѣ, какъ и въ предыдущіе годы, т. е. сперва опредѣлялись права крестьянъ на земли и разрѣшались граничныя споры; затѣмъ производилось предварительное межеваніе и составлялись проекты обмѣна земель, съ указаніемъ крестьянамъ въ натурѣ проектныхъ линій развертки; по утвержденіи же проектовъ и колониальномъ устройствѣ селеній, производилось точное измѣреніе земель крестьянъ, съ поусадбной нарѣзкой, на основаніи ВЫСОЧАЙШЕ утвержденныхъ 9 апрѣля 1881 года правилъ, съ составленіемъ окончательныхъ межевыхъ документовъ.

Со времени открытія работъ по упомянутому устройству крестьянъ-куршевъ къ 1 января 1903 года: а) окончательно измѣрено по правиламъ 9 апрѣля 1881 года 9 селеній; б) составлено общихъ проектовъ обмѣна земель по 38 селеніямъ и в) утверждено Губернскимъ Присутствіемъ представленныхъ комиссарами проектовъ обязательнаго обмѣна земель по 35 селеніямъ.

Точное опредѣленіе размѣра сервитутовъ вообще окончено во всѣхъ уѣздахъ губерніи, и потому такового рода дѣлъ въ производствѣ въ 1902 году не было, за исключеніемъ нѣкоторыхъ единичныхъ случаевъ, возникавшихъ изъ добровольныхъ сдѣлокъ о замѣнѣ сервитутовъ, когда требовалось точное опредѣленіе таковыхъ для крестьянъ, оставшихся при пользованіи сервитутами.

2) Въ 1902 году комиссарамъ по крестьянскимъ дѣламъ надлежало разрѣшить 300 жалобъ на сервитутныя правонарушенія, изъ которыхъ 142 подано владѣльцами имѣній, а 158 — крестьянами. Разрѣшено комиссарами 216 жалобъ, осталось къ 1 января 1903 года неразрѣшенными—84 жалобы. Губернскому же по крестьянскимъ дѣламъ Присутствію, какъ апелляціонной инстанціи, предстояло разрѣшить такого рода жалобъ—83; разрѣшено имъ въ теченіе 1902 года — 77, осталось неразрѣшенными — 6. Неразрѣшеніе комиссарами и Губернскимъ Присутствіемъ упомянутыхъ дѣлъ объясняется поступленіемъ жалобъ въ концѣ года, поэтому онѣ разрѣшаются обыкновенно въ началѣ новаго года.

Со времени изданія закона 31 декабря 1875 года объ устройствѣ лѣсовъ въ частныхъ имѣніяхъ, въ Ломжинской губерніи введено въ дѣйствіе лѣсохозяйственныхъ плановъ по 133 дачамъ, входившимъ въ составъ 84 имѣній. Въ 1902 году владѣльцами имѣній, обремененныхъ крестьянскими сервитутами, представлено комиссарамъ 6 лѣсохозяйственныхъ плановъ, изъ которыхъ, по повѣркѣ, вмѣстѣ съ 2 планами, оставшимися отъ 1901 г., представлены ими въ Губернское Присутствіе; въ Губернскомъ Присутствіи съ 1900 года оставался не разсмотрѣнный одинъ планъ и 3 разсмотрѣнныхъ, но не представленныхъ въ Земскій Отдѣлъ. Всего Присутствіемъ признано подлежащими утвержденію плановъ 8, и представлено въ Земскій Отдѣлъ тоже 8 плановъ.

3) Къ 1 января 1902 года у комиссаровъ по крестьянскимъ дѣламъ оставалось добровольныхъ сдѣлокъ о замѣнѣ сервитутовъ и обмѣнѣ земель—24;

въ томъ числѣ: незасвидѣльствованныхъ—2 и засвидѣльствованныхъ, но не представленныхъ въ Губернское Присутствіе,—22. Къ этому числу къ комисарамъ въ теченіе 1902 года поступило новыхъ добровольныхъ сдѣлокъ—25. Изъ общаго числа 49 сдѣлокъ комисарамі: а) засвидѣльствовано—16, б) отказано въ засвидѣльствованіи—9 и представлено въ Губернское Присутствіе—26. Затѣмъ къ 1 января 1903 года въ производствѣ комисаровъ осталось—14 сдѣлокъ, въ томъ числѣ—2 незасвидѣльствованныхъ.

Губернскому же Присутствію въ теченіе 1902 года предстояло:

а) утвердить сдѣлокъ . . . . .	35
б) постановить опредѣленій на основаніи 2800 ст. Пост. Учредительнаго Комитета . . . . .	39
в) представить въ Земскій Отдѣлъ утвержденныхъ сдѣлокъ . . . . .	46

Изъ этого числа въ теченіе 1902 года Губернскимъ Присутствіемъ:

а) Утверждено сдѣлокъ . . . . .	15
б) Постановлено опредѣленій на основаніи 2800 ст. Пост. Учред. Комитета . . . . .	15
в) Представлено въ Земскій Отдѣлъ . . . . .	10

Затѣмъ къ 1 января 1903 г. въ Губернскомъ Присутствіи осталось въ производствѣ сдѣлокъ . . . . . 36

въ томъ числѣ:

а) неутвержденныхъ . . . . .	20
б) утвержденныхъ, но по коимъ не постановлено рѣшеній объ исправленіи табелей . . . . .	4
и в) по коимъ постановлены означенныя опредѣленія, но копіи таковыхъ и самыя сдѣлки не представлены въ Земскій Отдѣлъ . . . . .	12

и 4) Въ теченіи 1902 года постановлено по разнаго рода дѣламъ рѣшеній: Комисарамі—976 и Губернскимъ Присутствіемъ—633.

### Б. Гминное самоуправленіе.

Составъ гминъ Ломжинской губерніи въ 1902 году не подвергался никакимъ измѣненіямъ. Всего гминъ въ губерніи 72, въ томъ числѣ состоящихъ: исключительно изъ селеній безъ посадовъ—49, изъ селеній съ посадами—22 и изъ однихъ посадовъ—1. По численности населенія гмины распредѣляются слѣдующимъ образомъ:

Съ населеніемъ отъ 2000 до 4000—	3
” ” ” 4000 ” 6000—	13
и съ населеніемъ свыше . . . . .	6000—56

Расходы по содержанію гминныхъ управленій на 1902 г. указаны на 71 стр. обзора.

### В. О дѣйствіяхъ ссудо-сберегательныхъ кассъ.

Къ 1 января 1902 года въ Ломжинской губерніи дѣйствовало 73 кассы, въ томъ числѣ: 4 кассы, открытыя на Правительственный капи-

таль, 54 кассы — открытыя на прибыли отъ Правительственнаго капитала и 15 кассъ, открытыхъ на общественныя средства. Тоже число кассъ дѣйствовало въ губерніи и къ 1 января 1903 года.

Основной Правительственный капиталъ, данный на учрежденіе ссудо-сберегательныхъ кассъ въ Ломжинской губерніи, составляетъ 19053 руб. 73<sup>1</sup>/<sub>2</sub> коп.; основной же капиталъ кассъ, открытыхъ на общественныя средства, составляетъ 43573 руб. 91 коп.

Чистая прибыль всѣхъ кассъ къ 1 января 1902 года образовалась въ суммѣ 479114 руб. 56<sup>1</sup>/<sub>2</sub> коп., въ теченіе же отчетнаго года—93602 руб. 41<sup>1</sup>/<sub>2</sub> коп.

Всѣ ссудо-сберегательныя кассы находятся подъ контролемъ крестьянскихъ учреждений и обороты свои производятъ подъ непосредственнымъ ихъ наблюденіемъ.

Изъ свѣдѣній о результатахъ ревизій ссудо-сберегательныхъ кассъ, производимыхъ Коммисарами не менѣе двухъ разъ въ годъ, видно, что всѣ вообще кассы дѣйствуютъ успешно и что сельское населеніе охотно пользуется открываемымъ ему этими кассами кредитомъ.

## VI. Попечительство о народной трезвости.

Ломжинское Попечительство о народной трезвости, открывшее свои дѣйствія съ 25 іюля 1898 года, состоитъ:

1. Изъ Губернскаго Комитета, въ составѣ 14 членовъ, считая въ томъ числѣ и Предсѣдателя.
2. Изъ 7 уѣздныхъ Комитетовъ, изъ которыхъ Ломжинскій Комитетъ состоитъ изъ 13 членовъ, Островскій и Щучинскій—изъ 9, Кольненскій, Маковскій и Остроленскій—изъ 8 и Мазовецкій—изъ 7 членовъ.
3. Изъ 55 участковыхъ попечителей и 492 членовъ-соревнователей.

Составъ участковыхъ попечителей, въ профессиональномъ отношеніи, распределяется такимъ образомъ: изъ общаго числа участковыхъ попечителей (58): чиновниковъ и офицеровъ 19, лицъ своб. проф. 5, священно-служителей 1, служащихъ въ общественныхъ учрежденіяхъ (некрестьянскихъ) 6, учителей 1, крестьянъ, занимающихъ общественныя должности, 3, землевладѣльцевъ 11, земледѣльцевъ 1 и прочихъ 8.

Всѣхъ участковъ Попечительства въ губерніи 65, которые по уѣздамъ распределяются нижеслѣдующимъ образомъ:

- Въ Ломжинскомъ уѣздѣ 16 участковъ, (въ числѣ ихъ 3 въ г. Ломжѣ).
- Въ Кольненскомъ уѣздѣ 7 участковъ, (въ числѣ ихъ 1 въ г. Кольно).
- Въ Мазовецкомъ уѣздѣ 10 участковъ, (въ числѣ ихъ 1 въ г. Тыкоцинѣ).
- Въ Маковскомъ уѣздѣ 6 участковъ, (въ числѣ ихъ 1 въ г. Маковѣ).
- Въ Островскомъ уѣздѣ 11 участковъ, (въ числѣ ихъ 1 въ г. Островѣ).
- Въ Остроленскомъ уѣздѣ 11 участковъ, (въ числѣ ихъ 3 въ г. Остроленскѣ).
- Въ Щучинскомъ уѣздѣ 10 участковъ, (въ числѣ ихъ 1 въ г. Щучинѣ).

Въ отчетномъ году было 10 засѣданій Губернскаго Комитета, на каждомъ изъ коихъ участвовало въ среднемъ по 8 членовъ. На засѣданіяхъ этихъ рассмотрѣно 65 дѣлъ, изъ нихъ высшими учрежденіями и лицами было возбуждено 1, Предсѣдателемъ Губернскаго Комитета—10, Уѣздными Комитетами—43, а остальные 11 дѣлъ состояли въ рассмотрѣніи заключеній уѣздныхъ Комитетовъ по вопросамъ, касающимся ходатайствъ разныхъ лицъ, относительно открытія новыхъ нитейныхъ заведеній, или продленія времени ежедневной торговли крупными нанитками въ существующихъ заведеніяхъ.

Дѣятельность губернскаго и уѣздныхъ комитетовъ въ 1902 году состояла, какъ и въ предшествующій годъ, главнымъ образомъ, въ надлежащей постановкѣ чайныхъ Попечительства о народной трезвости.

Въ отчетномъ году дѣйствовали слѣдующія 31 чайныя:

I) въ гор. Ломжѣ; въ уѣздѣ: а) въ дер. Ломжицѣ, б) въ пос. Визнѣ, в) въ пос. Новогородѣ, г) въ пос. Снядовѣ, д) въ пос. Замбровѣ и е) въ селѣ Пионтницѣ.

II) въ гор. Кольно; въ уѣздѣ: а) въ пос. Ставискахъ и б) въ дер. Малышловкѣ.

III) въ гор. Тыкодинѣ; въ Мазовецкомъ уѣздѣ: а) въ пос. Мазовецкѣ, б) въ пос. Соколахъ, в) въ пос. Цѣхановцѣ и г) въ дер. Ланы.

IV) въ гор. Маковѣ; въ уѣздѣ: а) въ пос. Рожанахъ и б) въ пос. Красносельцѣ.

V) въ гор. Островѣ; въ уѣздѣ: а) въ пос. Зарембы-Костельне, б) въ пос. Чижевѣ, в) пос. Андржеевѣ и г) въ дер. Поремба.

VI) въ гор. Остроленкѣ; въ уѣздѣ: а) въ селѣ Кадзидло и б) въ пос. Мышинецѣ.

VII) въ гор. Щучинѣ; въ уѣздѣ: а) въ пос. Граевѣ, б) въ пос. Райгородѣ, в) въ пос. Радзиловѣ и г) въ дер. Бѣлашево.

Оборотъ денежныхъ средствъ Попечительства о народной трезвости Ломжинской губерніи за отчетный годъ опредѣлился слѣдующими цифрами:


#### П Р И Х О Д Ъ.

Остатокъ отъ предыдущаго года . . . . .	10000 руб.
Отпущено въ пособіе отъ казны . . . . .	44000 руб.
на капиталъ . . . . .	190 руб.
сборы отъ развлеченій . . . . .	420 руб.
доходовъ отъ содержанія чайныхъ . . . . .	35914 руб.
пожертвованій . . . . .	16 руб.
случайныхъ поступленій . . . . .	120 руб.
Итого . . . . .	90660 руб.

#### Р А С Х О Д Ъ.

По дѣлопроизводству . . . . .	800 руб.
На вознагражденіе дѣлопроизводителей . . . . .	2971 руб.

На устройство и содержаніе:	
а) чайныхъ . . . . .	47788 руб.
б) читаленъ и библиотекъ . . . . .	2373 руб.
в) народныхъ развлеченій . . . . .	427 руб.
г) на приобрѣтеніе плаца для Нар. Дома въ г. Ломжѣ	10036 руб.
На прочіе расходы . . . . .	778 руб.
Итого . . . . .	<u>65173 руб.</u>



**ВЪДОМОСТИ**

КЪ ОБЗОРУ Ломжинской Губернии

за 1902 годъ.

ВЪВЕДЕНИЕ

ВЪВЕДЕНИЕ. ПЕРВАЯ ЧАСТЬ. ПЕРВЫЙ ТИПЪ


1902 ГОДА

Вѣдомость № 1.

**О ПОСѢВѢ И УРОЖАѢ ХЛѢБОВЪ**

въ Ломжинской губернии за 1902 годъ.

У ъ з д ы .	П о с ѣ и н о п у д о в ь								С н я т о п у д о в ь									
	Одн. рал.	Яр. рал.	Одн. плениц.	Яр. плениц.	Оса.	Дюна.	Грчи. хл.	Остальн. яровых хлебов.	Картоф.	Одн. рал.	Яр. рал.	Одн. плениц.	Яр. плениц.	Оса.	Язвн.	Грчиц.	Остальн. яровых хлебов.	Картофел.
<b>Ломжинский:</b>																		
На землях крестьянских .	78960	362	18866	90	33696	7591	4066	7386	359231	419804	1702	82672	362	165240	44904	19650	45614	1472469
" " владельческих .	139602	1001	42792	305	61302	16541	7217	18750	605167	668658	4559	165190	1582	295992	91319	34086	108850	2380936
Итого . . .	218562	1363	61658	395	94998	24132	11283	26136	964398	1088462	6261	247862	1944	460932	136223	53686	154464	3853405
<b>Ковельский:</b>																		
На землях крестьянских .	99768	3604	7368	554	24914	11134	10217	7267	605312	411192	14892	25868	3504	91530	62702	43847	39600	2859657
" " владельческих .	94416	972	32143	444	55190	16998	3679	15861	714699	430228	3755	147821	1600	143438	87224	16148	92882	2357328
Итого . . .	194184	4576	39511	998	60104	28132	13896	23128	1319911	841420	18627	173689	5104	234968	149926	59995	132482	5216985
<b>Мазовецкий:</b>																		
На землях крестьянских .	37650	—	3764	—	16960	3307	442	4438	95222	148554	—	21364	—	66286	16099	1221	21023	333177
" " владельческих .	159820	1378	60412	999	156362	23327	3784	36968	80574	631228	8091	163820	3600	634136	110356	6906	210428	2621966
Итого . . .	197380	1378	64176	999	173322	26634	4226	40506	900967	779782	8091	185184	3600	700422	126455	8127	231451	2955143
<b>Маловисский:</b>																		
На землях крестьянских .	66768	1730	15956	94	32148	6922	3402	5457	350636	415460	6770	158056	483	140380	42611	17748	38107	1416030
" " владельческих .	105296	2474	44116	466	56974	11357	6155	10170	448690	662472	8740	171252	1680	274214	68969	21765	65648	1463178
Итого . . .	172064	4204	60072	560	89122	18279	9557	15627	799326	1077932	15510	329308	2163	414594	111580	39513	103755	2879908
<b>Островский:</b>																		
На землях крестьянских .	125516	—	19146	—	40710	9392	9668	12827	452617	634078	—	70322	—	180186	48907	32612	67734	1863723
" " владельческих .	92304	65	41280	11	60054	11900	4416	15204	372567	497252	523	139372	40	296519	58743	16918	94992	1560192
Итого . . .	217810	65	60426	11	100764	20592	14084	28091	824394	1131330	523	209694	40	476705	107650	49530	162726	3427915
<b>Островский:</b>																		
На землях крестьянских .	108480	4327	8712	907	22529	8722	13331	7616	558203	607584	16436	53752	3965	114104	61677	43856	56689	1698477
" " владельческих .	65704	1384	20112	281	45878	7889	4597	9037	373648	327488	6439	84060	892	228843	50232	13723	63025	1022128
Итого . . .	174184	5711	28824	1188	68407	16611	17928	16653	931851	935072	22875	137812	4857	340947	111909	57579	110714	2720605
<b>Щучинский:</b>																		
На землях крестьянских .	63670	567	4668	46	27021	5204	1781	6898	281731	321794	1997	25068	274	136345	29736	12550	46506	1226140
" " владельческих .	127656	1387	16212	189	65264	10914	1637	15575	451418	651900	5248	92740	680	286137	59385	7649	86486	1908093
Итого . . .	191326	1954	20880	235	92285	16118	3418	22471	733149	973694	7245	117808	954	422482	89121	20199	127052	3134233
Всего	На землях крестьянских .																	
	" " владельческих .																	
Итого по губернии .																		



# О фабрикахъ и заводахъ


въ Ломжинской губернии за 1902 годъ.



1890  
1891  
1892  
1893  
1894  
1895  
1896  
1897  
1898  
1899  
1900

О ТОРГОВЫХЪ И ПРОМЫШЛЕННЫХЪ ПРЕДПРІЯТІЯХЪ,  
подлежащихъ платену раскладочнаго и процентнаго сборовъ  
въ Ломжинской губерніи за 1902 годъ.

№ п. по порядку.	Наименование городских и уездных или уездных Раскладочных Присутств.	Торговые предприятия.									Промышленные предприятия.									Итого.			Предприятия, принадлежащие к категории раскладочного сбора по ст. 116 Положения.	Предприятия, освобожденные от категории раскладочного сбора по ст. 116 Положения.		
		I и II разрядов.			III разряда.			I—V разрядов.			VI разряда.						Сумма налога на руб.	Сумма сбора на руб.	Малоименные предприятия.	Пулканы, ст. 116.	Шуцманские.					
		Число.	Сумма оборота на руб.	Сумма прибыли на руб.	Средний % прибыли к обороту.	Число.	Сумма оборота на руб.	Сумма прибыли на руб.	Средний % прибыли к обороту.	Число.	Сумма оборота на руб.	Сумма прибыли на руб.	Средний % прибыли к обороту.	Число.	Сумма оборота на руб.	Сумма прибыли на руб.						Средний % прибыли к обороту.			Общая сумма оборота на руб.	Общая сумма прибыли на руб.
																	Сумма оборота на руб.	Сумма прибыли на руб.	Средний % прибыли к обороту.	Сумма оборота на руб.	Сумма прибыли на руб.					
1	Город Лозжа . . . . .	78	2171610	84423	1 р. 69 к.	174	972880	63824	1 р. 69 к.	2	16750	2512	1 р. 69 к.	2	16400	1472	1 р. 69 к.	236	3177640	132231	30	28132	928	17	53600	5710
	Лозжанский уезд . . . . .	18	11750	9310	—	182	512460	25422	—	2	97837	11740	—	3	24230	2474	—	180	64677	39146	—	—	—	12	20000	1320
2	Город Колоно . . . . .	11	358900	12835	1 р. 51 к.	29	233500	12370	1 р. 31 к.	—	—	—	1	6000	360	1 р. 51 к.	41	597500	25785	2	3820	123	—	—	—	—
	Колонский уезд . . . . .	8	42000	3260	—	75	274500	17635	—	—	—	—	1	3200	192	—	54	319700	21190	—	—	—	—	—	—	—
3	Город Малое . . . . .	13	97000	6520	1 р. 62 к.	97	336700	22171	1 р. 61 к.	1	6668	600	1 р. 62 к.	—	—	—	—	111	440888	29291	—	—	—	18	27000	2710
	Малоевский уезд . . . . .	7	53000	2040	—	99	310000	20640	—	1	44340	31378	—	7	37100	4222	—	114	843468	59890	—	—	—	21	23000	1670
4	Город Тимонья . . . . .	3	14350	1130	1 р. 80 к.	37	127000	9080	1 р. 90 к.	1	15000	1300	1 р. 80 к.	—	—	—	—	35	166350	11720	—	—	—	2	12300	233
	Малоевский уезд . . . . .	13	115000	8460	—	128	429000	32832	—	2	50110	5092	—	5	47442	4892	1 р. 80 к.	149	606532	33176	2	1300	43	8	44200	2257
5	Город Острове . . . . .	23	480005	16791	1 р. 62 к.	128	525500	35898	1 р. 63 к.	1	24000	2880	1 р. 62 к.	2	17000	1700	1 р. 62 к.	154	1053180	57269	1	600	20	9	291200	42543
	Островский уезд . . . . .	17	148000	19700	—	211	809170	56897	—	1	40000	4000	—	1	16000	800	—	230	1013170	72397	1	2500	83	12	29500	1213
6	Город Острелена . . . . .	19	214350	15918	1 р. 69 к.	126	495520	35025	1 р. 69 к.	1	23500	1880	1 р. 69 к.	—	—	—	—	146	723270	32832	2	1380	52	15	40000	2445
	Остреленский уезд . . . . .	6	75500	3390	—	130	342900	23025	—	3	350200	26114	—	5	40110	4514	1 р. 69 к.	114	808610	57942	1	200	10	28	36000	2490
7	Город Шуцман . . . . .	11	91000	9900	1 р. 28 к.	63	210300	17832	1 р. 28 к.	1	40000	3600	1 р. 28 к.	1	15000	1200	1 р. 28 к.	76	301300	32452	2	2600	86	—	—	—
	Шуцманский уезд . . . . .	32	2316000	62868	—	109	570300	41928	—	4	190000	18300	—	1	25000	2800	—	146	3314800	124956	7	17440	578	—	—	—
	Всего по городам . . . . .	158	3436915	147437	—	648	2909480	196430	—	7	130918	12972	—	6	54400	4732	—	819	6331710	361573	37	36423	1209	62	428700	53193
	Всего по уездам . . . . .	101	2965730	101128	—	914	3258230	229282	—	14	1191516	97324	—	23	202782	20194	—	1002	7609278	440928	11	21440	714	81	143700	8343
	ВСЕГО ПО ГУБЕРНИИ . . . . .	259	6392645	248565	—	1562	6167710	424712	—	31	3122434	110298	—	29	358182	24926	—	1871	14140991	808499	48	58863	1923	143	572400	62137




Вѣдомость № 4, лит. А.

# О ДВИЖЕНІИ ВСЕГО НАСЕЛЕНІЯ

въ Ломжинской губерніи за 1902 годъ.


Города и уезды.	Число браков.	Число рождений						ш и х о я			Число умерших.			Прибыль + или убыль —.		
		Законнорожденных.			Незаконнорожденных.			В С Е Г О.			Мужского пола.	Женского пола.	Обоего пола.	Мужского пола.	Женского пола.	Обоего пола.
		Мужского пола.	Женского пола.	Обоего пола.	Мужского пола.	Женского пола.	Обоего пола.	Мужского пола.	Женского пола.	Обоего пола.						
Городъ Лозжа . . . . .	151	285	225	510	7	10	17	292	295	527	303	247	550	— 11	— 12	— 23
Лозжявскій уездъ . . . . .	555	1659	1594	3233	22	25	47	1661	1619	3280	1161	1134	2295	+ 500	+ 485	+ 985
Городъ Козьмо . . . . .	34	76	63	139	—	—	—	76	63	139	41	36	77	+ 35	+ 27	+ 62
Козьмовскій уездъ . . . . .	454	1438	1247	2685	37	33	70	1475	1280	2755	977	966	1943	+ 498	+ 314	+ 812
Городъ Тыкоцинь . . . . .	20	60	42	102	—	—	—	60	42	102	60	38	98	0	+ 4	+ 4
Мавоцкскій уездъ . . . . .	440	1314	1258	2572	21	15	36	1335	1273	2608	690	634	1324	+ 645	+ 639	+1284
Городъ Мавоць . . . . .	45	126	73	199	6	3	9	132	76	208	66	68	134	+ 66	+ 8	+ 74
Мавоцкскій уездъ . . . . .	360	1179	1113	2292	23	23	46	1202	1136	2338	660	611	1271	+ 542	+ 525	+1067
Городъ Островъ . . . . .	76	241	198	439	—	2	2	241	200	441	121	93	214	+ 120	+ 107	+ 227
Островскій уездъ . . . . .	587	1953	1809	3762	35	29	64	1988	1838	3826	885	825	1710	+1103	+1013	+2116
Городъ Остроленка . . . . .	81	226	114	340	7	1	8	233	115	348	157	93	250	+ 96	+ 22	+ 118
Остроленкскій уездъ . . . . .	478	1548	1412	2960	20	24	44	1568	1436	3004	924	825	1749	+ 644	+ 611	+1255
Городъ Щучинъ . . . . .	24	90	57	147	1	1	2	91	58	149	74	47	121	+ 17	+ 11	+ 28
Щучинскій уездъ . . . . .	420	1271	1162	2433	43	40	83	1314	1202	2516	728	627	1355	+ 586	+ 575	+1161
Итого въ городахъ . . . . .	441	1104	772	1876	21	17	38	1125	788	1913	802	622	1424	+ 323	+ 167	+ 490
Итого въ уездахъ . . . . .	3294	10342	9595	19937	201	189	390	10543	9784	20327	6125	5622	11647	+4418	+4162	+8580
Всего въ губернии . . . . .	3735	11446	10367	21813	222	206	428	11668	10573	22241	6927	6244	13171	+4741	+4329	+9070



**О ДВИЖЕНІИ ПОСТОЯННАГО НАСЕЛЕНІЯ**

въ Ломжинской губерніи за 1902 годъ.

Название городов и уездов.	Имя по-польски.	Имя по-русски.	Прибыль в течение года.				Умалых.				Уменьшений года.				Изъятие чисел к 1 января 1903 года по сравнению с отчетом.				Состав по числу в 1-м квартале 1903 года.				
			ПЕРСЕПОЛЬСЬ.				ИМ С.				И Д О С Ь.				Число лиц, по-прежнему числящихся в населении на 1 января 1903 г.								
			Род. лет.	Възвращенные изъ ссылки въ 1902 г. по Выс. приказу.	Възвращенные изъ ссылки въ 1901 г. по Выс. приказу.	Възвращенные изъ ссылки въ 1900 г. по Выс. приказу.	Иные прибывшие.	Умер.	Възвращенные изъ ссылки въ 1902 г. по Выс. приказу.	Възвращенные изъ ссылки въ 1901 г. по Выс. приказу.	Възвращенные изъ ссылки въ 1900 г. по Выс. приказу.	Иные ушедшие.	Възвращенные изъ ссылки въ 1902 г. по Выс. приказу.	Възвращенные изъ ссылки въ 1901 г. по Выс. приказу.	Възвращенные изъ ссылки въ 1900 г. по Выс. приказу.	Иные ушедшие.	Възвращенные изъ ссылки въ 1902 г. по Выс. приказу.	Възвращенные изъ ссылки въ 1901 г. по Выс. приказу.		Възвращенные изъ ссылки въ 1900 г. по Выс. приказу.	Иные ушедшие.		
																						Възвращенные изъ ссылки въ 1902 г. по Выс. приказу.	Възвращенные изъ ссылки въ 1901 г. по Выс. приказу.
Гор. Ломжа . . . . .	муж.	8164	188	100	45	—	145	332	141	40	—	10	—	50	191	8306	442	190	140	90	326	1188	7118
	жен.	8646	188	200	45	—	305	443	141	55	—	13	—	60	201	8888	442	170	90	95	370	725	8163
	об.в.	16810	376	260	90	—	450	776	282	95	—	15	—	110	392	17194	884	360	230	185	696	1913	15281
Ложанский уезд . . . . .	муж.	49347	1661	12	129	3	1	145	1806	1074	31	174	1	208	1282	49871	1363	3602	563	279	1770	7388	42875
	жен.	48072	1619	12	238	4	204	1873	1043	46	192	4	242	1285	48660	—	2323	410	119	1229	4081	44379	
	об.в.	97419	3280	24	367	7	1	339	3679	2117	77	368	5	450	2567	98531	1363	5925	973	398	3008	11667	86654
Гор. Кольно . . . . .	муж.	3923	74	5	13	—	18	92	40	2	13	—	14	54	3391	32	420	43	22	230	747	2614	
	жен.	3088	62	10	9	—	19	81	34	1	15	—	16	30	3139	32	650	59	38	659	8149	33550	
	об.в.	6411	136	15	22	—	37	173	74	3	27	—	30	104	6480	32	1070	102	60	112	374	2745	
Кольянский уезд . . . . .	муж.	39768	1363	12	158	2	172	1555	919	31	243	4	280	1199	40099	952	1839	264	2435	942	1121	5359	
	жен.	40303	1194	15	195	2	212	1406	913	43	290	5	288	1201	40508	—	1347	231	2301	559	8149	37159	
	об.в.	80066	2557	27	353	4	384	2941	1832	74	474	19	568	2400	80667	952	3186	565	3636	1229	9498	71109	
Гор. Тыкодьня . . . . .	муж.	3406	50	—	—	—	50	52	—	—	—	—	1	53	3403	90	218	564	—	313	1185	2218	
	жен.	3661	34	—	—	—	34	30	—	—	—	—	1	83	3668	90	454	140	—	419	2303	4567	
	об.в.	7067	84	—	—	—	84	82	—	—	—	—	1	136	7071	180	672	204	—	532	3488	7785	
Мавоцкий уезд . . . . .	муж.	41189	1242	6	69	1	76	1318	640	34	211	2	247	887	41620	1406	2222	780	174	2385	6967	34653	
	жен.	41065	1191	10	166	54	233	1424	580	17	94	4	115	695	41794	—	1851	479	20	1259	3690	38185	
	об.в.	82254	2433	20	265	54	509	2742	1290	51	305	6	362	1582	83414	1406	4073	1259	194	3644	10576	72838	
Гор. Мазовь . . . . .	муж.	3329	301	3	5	—	10	100	46	8	9	—	17	63	3566	116	525	12	6	19	678	2888	
	жен.	3262	59	6	3	—	9	68	45	7	7	—	14	59	3271	—	188	4	5	5	202	3069	
	об.в.	6791	149	11	8	—	19	168	91	15	14	—	31	122	6837	116	713	16	11	24	880	5957	
Мавоцкий уезд . . . . .	муж.	31462	1108	15	203	3	221	1329	608	26	143	1	170	778	32013	1171	4044	222	252	663	6652	25961	
	жен.	31508	1067	22	229	2	261	1308	567	29	168	1	198	765	32051	—	2928	143	287	332	3690	28361	
	об.в.	62910	2165	37	432	3	472	2637	1175	55	311	2	368	1543	64064	1171	6972	365	839	995	10342	53722	
Гор. Островь . . . . .	муж.	5476	108	—	14	8	14	182	101	4	14	—	18	119	5439	81	445	82	5	90	703	4736	
	жен.	5401	128	—	14	8	8	136	64	2	13	—	7	71	5466	—	456	40	4	72	572	4894	
	об.в.	10777	236	—	22	—	22	318	165	6	27	—	25	190	10965	81	901	122	4	162	1275	9630	
Островский уезд . . . . .	муж.	47297	1783	6	157	1	164	1947	786	27	161	1	189	975	42869	1328	4315	940	319	1257	8159	40140	
	жен.	47248	1672	14	203	—	217	1889	732	21	266	4	291	1023	48114	—	3058	737	62	1146	6030	43111	
	об.в.	94545	3455	20	360	—	381	3836	1518	48	427	5	480	1998	96633	1328	7373	1677	381	2403	13162	83221	
Гор. Острова . . . . .	муж.	4127	108	8	13	—	8	125	139	7	12	—	13	149	4223	62	751	25	—	255	1093	3130	
	жен.	4290	108	10	12	—	22	130	89	12	12	—	19	108	4312	—	135	21	—	70	292	4080	
	об.в.	8417	332	18	25	—	43	375	221	14	22	—	36	257	8535	62	886	46	—	331	1325	7210	
Островацкий уезд . . . . .	муж.	41025	1475	8	102	—	110	1585	863	22	131	4	157	1020	41590	1203	2910	155	312	1966	6137	35453	
	жен.	40292	1329	7	211	—	218	1547	767	19	170	4	193	960	40849	—	1916	102	130	915	3063	37786	
	об.в.	81327	2804	15	313	—	328	3132	1630	41	301	8	350	1980	82439	1203	4417	257	442	2881	9200	73209	
Гор. Щучья . . . . .	муж.	2900	44	7	6	—	13	57	36	3	8	—	11	47	2970	90	200	31	2	384	707	2203	
	жен.	2540	28	6	3	—	9	37	22	4	3	—	7	29	2548	—	103	21	1	296	451	2127	
	об.в.	5440	72	13	9	—	22	94	58	7	11	—	18	76	5458	90	303	52	3	680	1128	4330	
Щучьяцкий уезд . . . . .	муж.	35274	1141	4	82	4	90	1231	659	11	90	8	109	768	33767	867	1274	486	1216	1590	5343	30394	
	жен.	34743	1056	16	175	8	197	1255	556	15	233	7	253	811	33185	—	1123	407	632	973	3135	32050	
	об.в.	70017	2197	20	253	12	287	2484	1215	26	323	15	364	1579	70922	867	2397	893	1848	2478	5743	62444	
Итого въ городах . . . . .	муж.	30825	888	125	96	—	221	1050	548	64	54	10	128	676	31208	913	2749	897	125	1617	6301	24907	
	жен.	30888	557	292	80	—	372	929	425	76	42	5	123	548	31269	—	1518	768	121	1237	3644	27625	
	об.в.	61713	1385	417	176	—	593	1988	973	140	96	15	251	1224	62477	913	4267	1665	246	2834	9945	52532	
Итого въ уездах . . . . .	муж.	285527	9773	63	900	10	5	978	10751	5549	182	1157	21	1360	6909	289199	8290	19747	3410	5287	10209	46993	242031
	жен.	283201	9118	100	1415	07	8	1257	6129	3129	190	1353	39	1582	6740	287161	—	15436	2509	3451	6424	25390	269626
	об.в.	568555	18891	163	2315	77	5	2560	24151	10707	372	2510	60	2942	13649	576360	8290	34543	5919	8738	16633	72923	502437
Всего въ губернии . . . . .	муж.	316182	10611	188	996	10	15	11810	6097	246	1211	31	1488	7585	323407	9203	22548	4307	5412	11890	53294	267113	
	жен.	310298	9673	392	1495	07	15	6129	5188	266	1395	44	1705	7288	318430	—	16064	3271	3572	7101	20574	287856	
	об.в.	630871	20286	580	2491	77	5	83153	23439	11680	512	2606	75	3193	14873	638837	9203	38610	7584	8984	19487	82868	554969




Вѣдомость № 4 лит. В.

**О ДВИЖЕНІИ НЕПОСТОЯННАГО НАСЕЛЕНІЯ**

въ Ломжинской губерніи за 1902 годъ.


ГОРОДА И УЕЗДЫ.	Наименование поим.	Число не-постоянно-живущих в 1-му января 1902 года.	П Р И В Ы Л О В Ъ Т Е Ч Е					Н И И Г О Д А.		Убыло в теченн года.			Число не-постоянно-живущих в 1-му января 1903 г.	Въ томъ числѣ не-постоянно-населеннаго было		
			Род-инск.	Изъ другихъ мѣстностей края.		Изъ Имперіи.	Изъ заграницы.	Итого.	Всего прибыло.	Умерло.	Выбыло изъ городовъ и уѣздовъ.	Всего убыло.		Жителей Польскаго.	Жителей Имперіи.	Иностран-ныхъ поддан-ныхъ.
				Изъ другихъ мѣстностей края.	Изъ Имперіи.											
Гор. Ломжа	муж.	3248	104	271	422	466	29	1188	1292	162	1061	1223	3317	2177	1098	42
	жен.	4426	97	113	659	149	13	934	1031	106	828	934	4523	3766	711	26
	об.в.	7674	201	384	1081	615	42	2122	2323	268	1889	2157	7840	5963	1809	68
Лодзинскій уѣздъ	муж.	2964	177	103	405	273	16	797	974	87	710	870	3068	2734	313	21
	жен.	2013	154	83	297	34	4	418	572	91	428	519	2065	1999	56	11
	об.в.	4977	331	186	702	307	20	1215	1546	178	1211	1389	5134	4733	369	32
Гор. Кольно	муж.	43	2	6	13	2	—	2	23	1	41	42	24	18	5	1
	жен.	6	1	—	—	—	—	—	3	2	2	4	5	—	—	—
	об.в.	49	3	6	13	2	—	2	26	3	43	46	29	23	5	1
Колысненскій уѣздъ	муж.	722	112	22	167	5	15	209	321	58	145	203	840	816	19	62
	жен.	658	86	25	133	3	15	176	262	53	154	207	713	583	21	48
	об.в.	1380	198	47	300	8	30	385	583	111	299	410	1553	1399	40	110
Гор. Тыкоцинъ	муж.	341	10	—	—	1	—	1	11	8	3	11	541	404	133	4
	жен.	371	8	—	—	—	—	—	10	8	2	10	571	425	145	1
	об.в.	1112	18	—	—	—	—	—	21	16	5	21	1112	829	278	5
Мазовскій уѣздъ	муж.	3260	93	106	352	127	16	601	694	50	548	586	2616	2156	709	31
	жен.	2267	82	92	292	75	2	461	543	54	494	548	2262	1771	472	50
	об.в.	5527	175	198	644	202	18	1062	1237	104	1042	1146	5618	4387	1181	50
Гор. Мазовецъ	муж.	320	42	45	188	5	—	238	280	20	130	150	450	444	5	1
	жен.	138	17	27	165	3	—	195	212	23	105	128	222	219	3	—
	об.в.	458	59	72	353	8	—	433	492	43	235	278	672	663	8	1
Мазовскій уѣздъ	муж.	2479	94	16	510	55	1	582	676	52	334	386	2769	2065	67	37
	жен.	2097	79	23	262	3	2	290	369	44	221	265	2201	2154	4	1
	об.в.	4576	173	39	772	58	3	872	1045	96	555	651	4970	4819	77	74
Гор. Острова	муж.	819	73	80	70	30	6	186	259	20	65	85	993	907	70	16
	жен.	696	72	36	25	10	2	97	169	29	32	61	804	743	51	10
	об.в.	1515	145	130	105	40	8	283	428	49	97	146	1797	1650	121	26
Острозскій уѣздъ	муж.	2186	205	228	639	244	12	1123	1328	99	1114	1213	2301	2115	156	30
	жен.	1673	166	146	428	51	13	638	804	93	602	695	1782	1654	108	20
	об.в.	3859	371	374	1067	295	25	1761	2132	192	1716	1908	4083	3769	264	50
Гор. Острова	муж.	191	9	72	75	12	3	164	173	5	4	9	355	327	12	16
	жен.	97	7	87	96	9	6	198	205	4	3	7	295	273	9	13
	об.в.	288	16	159	171	21	11	362	378	9	7	16	650	600	21	29
Острозскій уѣздъ	муж.	2217	93	36	736	23	1	796	889	61	696	757	2039	2039	257	4
	жен.	1633	107	26	529	16	1	572	679	58	533	591	1722	1642	60	20
	об.в.	3850	200	62	1265	39	2	1368	1568	119	1229	1348	4072	3701	317	54
Гор. Щуцна	муж.	443	47	18	20	12	—	50	97	38	20	58	482	469	12	1
	жен.	376	39	20	30	10	—	60	90	25	12	37	429	418	10	1
	об.в.	819	77	38	50	22	—	110	187	63	32	95	911	887	22	2
Щуцннскій уѣздъ	муж.	2110	192	158	219	237	20	634	826	93	363	456	2480	1852	575	33
	жен.	1586	159	68	122	72	18	280	439	81	236	317	1708	1384	268	65
	об.в.	3696	351	226	341	309	38	914	1265	174	599	773	4188	3236	843	118
Итого въ городахъ	муж.	5605	287	492	788	528	40	1848	2135	254	1324	1578	6162	4746	1335	81
	жен.	6310	232	297	987	183	21	1488	1720	197	984	1181	6849	5869	929	51
	об.в.	11915	519	789	1775	711	61	3336	3855	451	2308	2759	13011	10615	2264	132
Итого въ уѣздахъ	муж.	15038	966	669	3028	964	81	4742	5708	500	3983	4483	17164	14857	2096	268
	жен.	11927	833	463	2063	254	55	2835	3668	474	2668	3142	12454	11187	995	220
	об.в.	27865	1799	1132	5091	1218	136	7577	9376	974	6651	7625	29618	26044	3091	488
Всего въ губерніи	муж.	21543	1253	1161	3816	1492	121	6590	7843	754	5307	6061	23326	19603	3431	349
	жен.	18237	1065	760	3650	437	76	4323	5388	671	3652	4328	19303	17056	1924	271
	об.в.	39780	2318	1921	6866	1929	197	10913	13231	1425	8959	10384	42629	36659	5355	620



О ПОСТУПЛЕНИИ ОКЛАДНЫХЪ И НЕОКЛАДНЫХЪ ДЕНЕЖНЫХЪ СБОРОВЪ

въ Домжинской губерніи за 1902 годъ.






**О РАСПРЕДѢЛЕНІИ НЕДОИМОКЪ ПО ГОРОДАМЪ И УѢЗДАМЪ**

въ Ломжинской губерніи за 1902 годъ.

Наименование городов и уѣздовъ.	Н		Е Д О И М К И.													
	По оборотамъ водитимъ Гезу дристовому и купцамъ.		По водитимъ.		По водитимъ другимъ наименованіямъ.		По разсчетнымъ ведомостямъ.		По разнамъ неоплаченнымъ окладнымъ.		По особымъ сборамъ въ губерніяхъ Царства Польскаго.		В СЕГ О.			
	Руб.	Коп.	Рубл.	Коп.	Рубл.	Коп.	Рубл.	Коп.	Рубл.	Коп.	Рубл.	Коп.	Рубл.	Коп.		
Городъ Ломжа . . . . .	—	84	2910	99	952	—	—	—	—	117890	54	43	92	121888	29	
Ломжинскій уѣздъ . . . . .	669	89	5803	54	—	—	—	—	—	141084	14	5431	13	152988	70	
Городъ Кольно . . . . .	—	—	—	—	—	—	—	—	—	55296	33	18	10	55314	43	
Кольневскій уѣздъ . . . . .	197	44	120	32	—	—	—	—	—	86254	96	—	—	86572	72	
Городъ Тыкоцкы . . . . .	—	—	—	—	—	—	—	—	—	86696	15	—	—	86696	15	
Мазовскій уѣздъ . . . . .	124	24	481	61	—	—	—	—	—	133805	55	48	69	136460	9	
Городъ Маковъ . . . . .	—	—	—	—	—	—	—	—	—	82889	99	—	—	82889	99	
Маковский уѣздъ . . . . .	—	—	—	—	—	—	—	—	—	42549	43	—	—	42549	43	
Городъ Островъ . . . . .	—	—	30	15	—	—	—	—	—	43219	17	—	—	43249	32	
Островскій уѣздъ . . . . .	95	41	30	53	—	—	78	81	82030	43	4	68	—	82239	86	
Городъ Остроленка . . . . .	—	—	39	—	—	—	—	—	—	27712	27	—	—	27751	27	
Остроленскій уѣздъ . . . . .	—	—	18	99	—	—	—	—	—	71695	9	—	—	71714	8	
Городъ Щучинъ . . . . .	—	—	2	50	—	—	—	—	—	68671	92	—	—	68674	42	
Щучинскій уѣздъ . . . . .	3661	24	1285	98	—	—	317	14	179175	52	1538	29	—	179978	17	
Итого: { по городамъ . . . . .	—	84	2982	64	952	—	—	—	—	482466	37	62	2	486463	87	
{ по уѣздамъ . . . . .	4748	22	7740	97	—	—	395	95	732595	12	7022	79	—	752503	5	
Сверхъ того состоитъ въ ведомѣ издѣлей на составленіе акрѣдита-наго фонда въ Царствѣ Польскомъ . . . . .	—	—	—	—	—	—	—	—	—	—	—	—	8633	64	8633	64
Всего по губерніи . . . . .	4749	6	10723	61	952	—	395	95	1215061	49	15718	45	—	1247600	56	




**О ЧИСЛѢ И РОДѢ ПРЕСТУПЛЕНІЙ**

**ПО ЛОМЖИНСКОМУ ОКРУЖНОМУ СУДУ**

въ Ломжинской губернии за 1902 годъ.






**О ЧИСЛѢ И РОДѢ ПРЕСТУПЛЕНІЙ**

**ПО 1-МУ МИРОВОМУ ОКРУГУ**

въ Ломжинской губернии за 1902 годъ.






**О ЧИСЛѢ И РОДѢ ПРЕСТУПЛЕНІЙ**

**ПО 2-МУ МИРОВОМУ ОКРУГУ**

въ Ломжинской губернии за 1902 годъ.





**О Т Ч Е Т Ъ**

О дѣятельности земской стражи


въ Ломжинской губерніи за 1902 годъ.

**ПЕРЕЧЕНЬ ПРЕСТУПЛЕНИЙ И ПРОСТУПКОВ.**

		Преступления против жизни.				Преступления против личности государства.				Преступления против собственности Государства.				Преступления против частной собственности.				
Класс преступлений.	Общая сумма преступлений.	Общественно-политическая борьба.	Против жизни и здоровья.	Против личности.	Против личности.	Против личности.	Против личности.	Против личности.	Против личности.	Против личности.	Против личности.	Против личности.	Против личности.	Против личности.	Против личности.	Против личности.	Против личности.	
																		1
Ст. 1) Остатление от войны и корабельных постановлений (ст. 170—209 улож. о наказ. 1866 г.)	8	8	8	—	—	—	—	—	—	—	—	—	—	—	—	—	—	8
Ст. 2) Другие преступления против жизни (ст. 210—216 улож. 35, 46 уст. о наказ.)	5	5	5	—	—	—	—	—	—	—	—	—	—	—	—	—	—	5
<b>Преступления и проступки против личности государства.</b>																		
Ст. 3) Государственные против верховной власти (ст. 241—262 улож.)	6	6	6	—	—	—	—	—	—	—	—	—	—	—	—	—	—	6
Ст. 4) Проступки порядка управления (ст. 263—273, 218—225 улож.)	32	32	32	—	—	—	—	—	—	—	—	—	—	—	—	—	—	32
Ст. 5) Другие преступления против порядка управления (ст. 274—317 улож. 29—34 уст.)	4451	4369	4369	92	3	1440	3008	—	—	—	—	—	—	—	—	—	—	4451
Ст. 6) По службе государственной и общественной (ст. 329—356 улож.)	10	10	10	—	—	—	—	—	—	—	—	—	—	—	—	—	—	10
Ст. 7) Проступки постановлений о вознаграждении военных и военных (ст. 406—347 улож.)	10	10	10	—	—	—	—	—	—	—	—	—	—	—	—	—	—	10
Ст. 8) Проступки маршала адмирала и промывальщика (ст. 831—861 улож. 37, 102—116 уст.)	1301	1262	1262	39	—	753	548	—	—	—	—	—	—	—	—	—	—	1301
Ст. 9) Сокрытие явств и призыва к рабству (ст. 972—982 улож.)	8	8	8	—	—	—	—	—	—	—	—	—	—	—	—	—	—	8
Ст. 10) Проступки общественного порядка и нравственности (ст. 989—996 улож.)	—	—	—	—	—	—	—	—	—	—	—	—	—	—	—	—	—	—
а) Ложные доносы, доносы и клеветы (ст. 999—996 улож.)	32	30	29	3	—	22	16	—	—	—	—	—	—	—	—	—	—	31
б) Бродяжничество и нарушение паспортной системы (ст. 947—993 улож. 38—64 уст.)	798	776	767	39	2	123	670	1	—	—	—	—	—	—	—	—	—	798
в) Другие нарушения общественного порядка и нравственности (ст. 992—998, 994—999 улож. 37—40, 43, 47—51 уст. о наказ.)	837	818	818	39	6	82	18	—	—	—	—	—	—	—	—	—	—	837
Ст. 11) Проступки общественной нравственности (ст. 993—1003 улож. 43—45 уст.)	30	30	30	—	—	29	—	—	—	—	—	—	—	—	—	—	—	30
Ст. 12) Нарушение постановлений о печати (ст. 1004—1048 улож.)	1	1	1	—	—	—	—	—	—	—	—	—	—	—	—	—	—	1
Ст. 13) Проступки постановлений о воспитании молодежи (115) (статья 1049 улож.)	14	14	14	—	—	—	—	—	—	—	—	—	—	—	—	—	—	14
Ст. 14) Проступки общественного благоустройства (ст. 1054—1057 улож. 52—56 уст. о наказ.)	819	765	765	31	—	354	455	—	—	—	—	—	—	—	—	—	—	819
Ст. 15) Проступки установлений о пожарной безопасности (ст. 1058—1073, 1074—1148 улож. 63—87, 89, 100 уст.)	288	267	267	21	2	248	128	—	—	—	—	—	—	—	—	—	—	288
Ст. 16) Проступки постановлений о пожарах (ст. 1076—1077 улож. 88—98 уст. о наказ.)	1687	1683	1791	46	76	456	1303	—	—	—	—	—	—	—	—	—	—	1687
Ст. 17) Проступки установлений о предосторожности и промышленности (ст. 1149—1164 улож.)	82	82	82	—	—	1	6	73	—	—	—	—	—	—	—	—	—	82
<b>Преступления против собственности Государства.</b>																		
Ст. 19) Проступки установлений о чужих (ст. 556—581 улож.)	20	20	20	—	—	8	7	2	—	—	—	—	—	—	—	—	—	20
Ст. 20) Проступки постановлений о призыве (ст. 565—717 улож. 41—101)	138	131	131	7	6	83	6	—	—	—	—	—	—	—	—	—	—	138
Ст. 21) Проступки установлений о чужих (ст. 714—821 улож.)	15	15	13	2	—	2	5	—	—	—	—	—	—	—	—	—	—	15
Ст. 22) Проступки постановлений о чужих (ст. 822—830 улож.)	17	17	17	—	—	—	1	9	—	—	—	—	—	—	—	—	—	17
<b>Преступления против личности.</b>																		
Ст. 24) Самоубийства (ст. 1449—1471 улож.)	32	21	43	9	52	—	—	—	—	—	—	—	—	—	—	—	—	32
Ст. 25) Самоубийства (ст. 1472—1476 улож.)	21	24	24	—	30	—	—	—	—	—	—	—	—	—	—	—	—	24
Ст. 26) Нанесение ран, увечий и оставление человека в опасности (ст. 1477—1522 улож.)	95	90	78	17	77	9	9	—	—	—	—	—	—	—	—	—	—	117
Ст. 27) Проступки чести и достоинства (ст. 1523—1548 улож. 130—142 уст.)	14	14	14	—	1	13	—	—	—	—	—	—	—	—	—	—	—	14
Ст. 28) Проступки чести и достоинства (ст. 1523—1529 улож.)	10	10	8	2	10	—	—	—	—	—	—	—	—	—	—	—	—	10
Ст. 29) Проступки чести и достоинства (ст. 1549—1609 улож. 143—144 уст.)	—	—	—	—	—	—	—	—	—	—	—	—	—	—	—	—	—	—
<b>Преступления против частной собственности.</b>																		
Ст. 30) Захват имущества чужих (ст. 1601—1605 улож.)	4	4	4	—	4	—	—	—	—	—	—	—	—	—	—	—	—	4
Ст. 31) Потребление чужого имущества (ст. 1606—1625 улож.)	24	26	26	8	29	6	—	—	—	—	—	—	—	—	—	—	—	24
Ст. 32) Рабство и грабежи (ст. 1627—1643 улож.)	27	25	22	5	26	1	—	—	—	—	—	—	—	—	—	—	—	28
Ст. 33) Кража, мошенничество, присвоение и пользование чужими имуществом (ст. 1644—1682 улож. 145—181 уст. о наказ.)	1558	1384	1164	294	873	1234	7	—	—	—	—	—	—	—	—	—	—	1558
Ст. 34) Преступления и проступки по договорам и обязательствам (ст. 1686—1711 улож.)	10	10	10	—	—	—	—	—	—	—	—	—	—	—	—	—	—	10
Деловое обращение с имуществом	164	162	132	12	164	—	—	—	—	—	—	—	—	—	—	—	—	164
Несоблюдение правил охоты	522	498	508	14	527	285	—	—	—	—	—	—	—	—	—	—	—	522
<b>Преступки, предусмотренные законом 20 Сентября 1916 года.</b>																		
Ст. 26) Нарушение правил о вознаграждении и содержании охоты (ст. 183 и в закона 20 Сентября 1916 г.)	199	167	193	—	24	169	—	—	—	—	—	—	—	—	—	—	—	199
Ст. 28) Несоблюдение правил охоты и содержания охоты (ст. 183 и в закона 20 Сентября 1916 г.)	2	2	2	—	—	—	—	—	—	—	—	—	—	—	—	—	—	2
Ст. 27) Сокрытие или уничтожение охоты и т. п. животных (ст. 183 и в закона 20 Сентября 1916 г.)	1	1	1	—	—	—	—	—	—	—	—	—	—	—	—	—	—	1
Ст. 38) Воинские преступления, предусмотренные законом 20 Сентября 1916 года	—	—	—	—	—	—	—	—	—	—	—	—	—	—	—	—	—	—

*Примечание 1.* Из тех чисел были случаи: поджогам 196, похищения 196, сокрытия без дозволения 196, кражи 143, отравления 143, нарушения общественного порядка — незаконных, вредных общественной нравственности проступков — 143, подкуп 143, 42.


Класс преступлений.	Их общего числа преступлений.				Их общего числа преступлений.				Число лиц, обвиненных в преступлениях и проступках.				
	Общественно-политическая борьба.	Против жизни и здоровья.	Против личности.	Против личности.	Против личности.	Против личности.	Против личности.	Против личности.	Против личности.	Против личности.	Против личности.	Против личности.	Против личности.
Ст. 1) Остатление от войны и корабельных постановлений (ст. 170—209 улож. о наказ. 1866 г.)	8	8	8	—	8	—	—	—	—	—	—	—	8
Ст. 2) Другие преступления против жизни (ст. 210—216 улож. 35, 46 уст. о наказ.)	5	5	5	—	1	4	—	—	—	—	—	—	5
<b>Преступления и проступки против личности государства.</b>													
Ст. 3) Государственные против верховной власти (ст. 241—262 улож.)	6	6	6	—	—	—	—	—	—	—	—	—	6
Ст. 4) Проступки порядка управления (ст. 263—273, 218—225 улож.)	32	32	32	—	—	—	—	—	—	—	—	—	32
Ст. 5) Другие преступления против порядка управления (ст. 274—317 улож. 29—34 уст.)	4451	4369	4369	92	3	1440	3008	—	—	—	—	—	4451
Ст. 6) По службе государственной и общественной (ст. 329—356 улож.)	10	10	10	—	—	—	—	—	—	—	—	—	10
Ст. 7) Проступки постановлений о вознаграждении военных и военных (ст. 406—347 улож.)	10	10	10	—	—	—	—	—	—	—	—	—	10
Ст. 8) Проступки маршала адмирала и промывальщика (ст. 831—861 улож. 37, 102—116 уст.)	1301	1262	1262	39	—	753	548	—	—	—	—	—	1301
Ст. 9) Сокрытие явств и призыва к рабству (ст. 972—982 улож.)	8	8	8	—	—	—	—	—	—	—	—	—	8
Ст. 10) Проступки общественного порядка и нравственности (ст. 989—996 улож.)	—	—	—	—	—	—	—	—	—	—	—	—	—
а) Ложные доносы, доносы и клеветы (ст. 999—996 улож.)	32	30	29	3	—	22	16	—	—	—	—	—	31
б) Бродяжничество и нарушение паспортной системы (ст. 947—993 улож. 38—64 уст.)	798	776	767	39	2	123	670	1	—	—	—	—	798
в) Другие нарушения общественного порядка и нравственности (ст. 992—998, 994—999 улож. 37—40, 43, 47—51 уст. о наказ.)	837	818	818	39	6	82	18	—	—	—	—	—	837
Ст. 11) Проступки общественной нравственности (ст. 993—1003 улож. 43—45 уст.)	30	30	30	—	—	29	—	—	—	—	—	—	30
Ст. 12) Нарушение постановлений о печати (ст. 1004—1048 улож.)	1	1	1	—	—	—	—	—	—	—	—	—	1
Ст. 13) Проступки постановлений о воспитании молодежи (115) (статья 1049 улож.)	14	14	14	—	—	—	—	—	—	—	—	—	14
Ст. 14) Проступки общественного благоустройства (ст. 1054—1057 улож. 52—56 уст. о наказ.)	819	765	765	31	—	354	455	—	—	—	—	—	819
Ст. 15) Проступки установлений о пожарной безопасности (ст. 1058—1073, 1074—1148 улож. 63—87, 89, 100 уст.)	288	267	267	21	2	248	128	—	—	—	—	—	288
Ст. 16) Проступки постановлений о пожарах (ст. 1076—1077 улож. 88—98 уст. о наказ.)	1687	1683	1791	46	76	456	1303	—	—	—	—	—	1687
Ст. 17) Проступки установлений о предосторожности и промышленности (ст. 1149—1164 улож.)	82	82	82	—	—	1	6	73	—	—	—	—	82
<b>Преступления против собственности Государства.</b>													
Ст. 19) Проступки установлений о чужих (ст. 556—581 улож.)	20	20	20	—	—	8	7	2	—	—	—	—	20
Ст. 20) Проступки постановлений о призыве (ст. 565—717 улож. 41—101)	138	131	131	7	6	83	6	—	—	—	—	—	138
Ст. 21) Проступки установлений о чужих (ст. 714—821 улож.)	15	15	13	2	—	2	5	—	—	—	—	—	15
Ст. 22) Проступки постановлений о чужих (ст. 822—830 улож.)	17	17	17	—	—	—	1	9	—	—	—	—	17
<b>Преступления против личности.</b>													
Ст. 24) Самоубийства (ст. 1449—1471 улож.)	32	21	43	9	52	—	—	—	—	—	—	—	32
Ст. 25) Самоубийства (ст. 1472—1476 улож.)	21	24	24	—	30	—	—	—	—	—	—	—	24
Ст. 26) Нанесение ран, увечий и оставление человека в													



О ЧИСЛѢ МѢСТЪ ЗАКЛЮЧЕНІЯ  
ВЪ ЛОМЖИНСКОЙ ГУБЕРНИИ  
И КОЛИЧЕСТВѢ СОДЕРЖАЩИХСЯ ВЪ НИХЪ АРЕСТАНТОВЪ  
ЗА 1902 ГОДЪ.

Наименованіе уѣздовъ.	НАЗВАНІЕ МѢСТА ЗАКЛЮЧЕНІЯ.	Число комнатъ въ арестномъ помѣщеніи.		Число заключенныхъ къ 1 января 1902 г.		Въ отчетномъ году поступило.		Выбыло.		Осталось къ 1-му января 1903 г.	
				М.	Ж.	М.	Ж.	М.	Ж.	М.	Ж.
		М.	Ж.	М.	Ж.	М.	Ж.	М.	Ж.	М.	Ж.
Ломжинскій:	Ломжинская тюрьма . . . . .	311	243	38	703	77	731	84	215	31	
	Полицейскій арестъ при Ломжинскомъ городскомъ магистратѣ . . . . .	4	12	4	1722	454	1719	458	15	—	
	Гминный арестъ въ дер. Божево . . . . .	2	—	—	78	16	77	16	1	—	
	« « « « Мястково . . . . .	2	—	—	189	30	189	27	—	3	
	« « « « Понтница . . . . .	2	1	1	168	14	169	15	—	—	
	« « « « пос. Снядовѣ . . . . .	2	9	1	156	9	162	10	3	—	
	« « « « Замбровѣ . . . . .	2	4	—	182	24	182	21	4	3	
	« « « « дер. Коссаки . . . . .	2	3	1	137	16	137	16	3	1	
Итого по уѣзду . . . . .	16	29	7	2632	563	2635	563	26	7		
Кольненскій:	Полицейскій арестъ при Кольненскомъ городскомъ магистратѣ . . . . .	4	3	—	360	56	362	56	1	—	
	Гминный арестъ въ дер. Турось . . . . .	2	9	—	277	34	279	34	7	—	
	« « « « пос. Едвабно . . . . .	2	—	—	184	36	180	34	4	2	
	« « « « Стависка . . . . .	2	3	—	214	44	215	44	2	—	
Итого по уѣзду . . . . .	10	15	—	1035	170	1036	168	14	2		
Мазовецкій:	Судебный (детенционный) арестъ въ гор. Тыкоцинѣ . . . . .	2	1	—	242	39	247	39	2	—	
	Полицейскій арестъ при Тыкоцинскомъ городскомъ магистратѣ . . . . .	1	—	—	—	—	—	—	—	—	
	Гминный арестъ въ пос. Мазовецкѣ . . . . .	3	5	1	497	52	493	52	9	1	
	« « « « Соколахъ . . . . .	2	6	—	338	26	344	25	—	1	
Итого по уѣзду . . . . .	8	12	1	987	117	988	116	11	2		
Маковскій:	Полицейскій арестъ при Маковскомъ городскомъ магистратѣ . . . . .	4	8	—	261	76	264	75	5	1	
	Гминный арестъ въ дер. Карнево . . . . .	2	—	—	35	4	34	4	1	—	
	« « « « Червошка гм. Пержаново . . . . .	2	—	—	51	10	51	10	—	—	
	« « « « Малли гм. Сельць . . . . .	2	—	—	31	5	31	5	—	—	
	« « « « Шельково гм. Смродць . . . . .	2	—	—	98	11	98	11	—	—	
	« « « « пос. Красносельць . . . . .	2	6	—	127	25	133	25	—	—	
	« « « « дер. Плонявы . . . . .	2	—	—	56	8	53	8	3	—	
	« « « « пос. Рожанѣ . . . . .	2	1	—	179	41	180	41	—	—	
	« « « « дер. Сыпнево . . . . .	2	—	—	44	3	44	3	—	—	
	Итого по уѣзду . . . . .	20	15	—	882	183	888	182	9	1	


Наименованіе уѣздовъ.	НАЗВАНІЕ МѢСТА ЗАКЛЮЧЕНІЯ.	Число помѣстъ въ арестномъ помѣщеніи.		Число заключенныхъ къ 1 января 1902 г.		Въ отчетномъ году поступило.		Выбыло.		Осталось къ 1-му января 1903 г.	
		М.	Ж.	М.	Ж.	М.	Ж.	М.	Ж.	М.	Ж.
Островскій:	Полицейскій арестъ при Островскомъ городскомъ магистратѣ . . . . .	4	14	—	1012	55	1018	55	8	—	—
	Гминный арестъ въ дер. Бранциль . . . . .	2	6	—	33	7	31	5	8	2	—
	« « « пос. Андржеевъ гм. Вархолы . . . . .	2	1	2	43	2	44	4	—	—	—
	« « « дер. Длугоседло . . . . .	2	1	—	49	5	48	5	2	—	—
	« « « пос. Чижевъ гм. Дмохи-Глинки . . . . .	2	1	1	91	22	92	23	—	—	—
	« « « « Зарембы-Костельне . . . . .	2	6	—	126	25	128	24	4	1	—
	« « « дер. Богуты-Пинки гмины Каменчичь-Вельскій . . . . .	1	—	—	16	1	16	1	—	—	—
	« « « « Коморово . . . . .	2	8	2	182	27	189	29	1	—	—
	« « « пос. Брокъ гм. Орло . . . . .	2	—	—	122	9	122	9	—	—	—
	« « « дер. Нагошево гм. Поремба . . . . .	2	—	—	58	1	58	1	—	—	—
	« « « « Шувьборже-Коты . . . . .	2	1	—	56	6	53	6	4	—	—
	« « « « Ясеница . . . . .	2	—	—	35	4	34	4	1	—	—
	« « « пос. Нуръ . . . . .	2	3	1	16	3	17	4	2	—	—
	Итого по уѣзду . . . . .	27	41	6	1889	167	1906	170	30	3	—
Остроленскій:	Судебный (детенционный) арестъ въ гор. Остроленкѣ . . . . .	1	4	3	527	129	525	130	6	2	—
	Полицейскій арестъ при Остроленскомъ городскомъ магистратѣ . . . . .	2	4	—	684	98	685	98	3	—	—
	Гминный арестъ въ пос. Мышинцѣ . . . . .	2	—	—	87	32	86	29	1	3	—
	« « « дер. Щавинь . . . . .	2	1	—	70	6	71	6	—	—	—
	« « « « Дылево . . . . .	2	4	1	95	12	98	13	1	—	—
	« « « пос. Червинь . . . . .	2	1	1	134	12	132	13	3	—	—
« « « « Говорово . . . . .	2	—	—	55	1	53	1	2	—	—	
	Итого по уѣзду . . . . .	13	14	5	1652	290	1650	290	16	5	—
Щучинскій:	Судебный (детенционный) арестъ въ гор. Щучинѣ . . . . .	3	11	4	598	93	592	92	17	5	—
	Полицейскій арестъ при Щучинскомъ городскомъ магистратѣ . . . . .	2	1	—	827	85	827	83	1	—	—
	Гминный арестъ въ пос. Грелевъ гм. Богуше . . . . .	2	1	—	933	214	931	214	3	—	—
	« « « дер. Белда . . . . .	2	—	—	152	18	151	18	1	—	—
	« « « « Тайно гм. Пруска . . . . .	2	—	—	12	—	12	—	—	—	—
	« « « « Грабово . . . . .	2	—	—	4	—	4	—	—	—	—
	« « « « Радзюлово . . . . .	2	—	—	25	1	25	1	—	—	—
	Итого по уѣзду . . . . .	15	13	4	2551	409	2542	408	22	5	—
Всего по губерніи:	Въ Ломжинской тюрьмѣ . . . . .	311	243	38	703	77	731	84	215	31	—
	Въ 3-хъ судебныхъ (детенционныхъ) арестахъ . . . . .	6	16	7	1367	261	1358	261	25	7	—
	Въ 7 полицейскихъ арестахъ . . . . .	21	42	4	4866	822	4875	825	33	1	—
	Въ 41 гминныхъ арестахъ . . . . .	82	81	12	5395	816	5406	811	70	17	—
	Итого въ 52 мѣстахъ заключенія . . . . .	420	382	61	12331	1976	12370	1981	343	56	—



О СОСТОЯНІИ ПОЖАРНОЙ ЧАСТИ

въ Домжинской губерніи за 1902 годъ.


Наименование городов и поселков.	Браided сторов.	Рабочих людей (абсолютных числах).	Лошадес упрямо.	Покорнит труп.	Къ назъ урало.	Д р е в ѣ .		Бессъ.	Чаговъ.	Уматовъ.	Возеръ.	Листовъ.	Вагровъ.	Т о п о р о в ѣ .		Чтѣ стоило со- хорани въ 1902 году.		
						Листвъ.	Землячъ.							Вальховъ.	Малухъ.	Рубл.	Коп.	
<b>Города.</b>																		
Ломжа . . . . .	—	194	2	10	22	2	—	14	1	—	27	12	15	135	2	2126	931/2	
Кольно . . . . .	—	80	—	3	3	—	—	15	—	—	15	3	12	3	27	355	79	
Талодня . . . . .	—	140	—	5	15	—	—	16	—	1	6	4	10	40	12	116	87	
Маховъ . . . . .	1	90	52	5	10	1	—	24	—	—	14	4	30	20	20	26	45	
Остродня . . . . .	—	120	78	5	21	—	—	20	2	—	218	27	22	48	82	57	6	
Островъ . . . . .	—	219	—	5	5	—	—	28	—	—	9	4	12	55	—	407	44	
Щучинъ . . . . .	—	75	—	—	14	—	—	20	1	—	16	2	20	25	1	288	79	
<b>Посады.</b>																		
<i>Ломженско уездъ:</i>																		
Визъ . . . . .	—	—	—	3	2	—	—	6	—	—	—	—	—	—	—	—	215	—
Заврозь . . . . .	5	80	—	4	4	—	—	7	—	—	19	3	6	22	—	91	82	
Новгородъ . . . . .	2	380	—	2	2	—	—	8	—	—	150	16	16	30	—	—	—	
Свидово . . . . .	—	—	—	—	—	—	—	—	—	—	—	—	—	—	—	—	—	
<i>Колменско уездъ:</i>																		
Едварно . . . . .	—	—	—	—	—	—	—	—	—	—	—	—	—	—	—	—	—	—
Ставскъ . . . . .	2	58	—	1	4	—	—	8	—	—	1	2	8	—	12	153	50 1/2	
<i>Мазовско уездъ:</i>																		
Мазовскъ . . . . .	—	132	—	3	6	1	—	18	—	—	20	14	11	41	—	157	36	
Соводы . . . . .	—	—	—	—	—	—	—	—	—	—	—	—	—	—	—	—	—	
Цхановець . . . . .	—	—	—	—	—	—	—	—	—	—	—	—	—	—	—	—	—	
<i>Мазовско уездъ:</i>																		
Красносельдъ . . . . .	—	—	—	—	—	—	—	—	—	—	—	—	—	—	—	—	—	
Рожанъ . . . . .	—	—	—	—	—	—	—	—	—	—	—	—	—	—	—	—	—	
<i>Остродняско уездъ:</i>																		
Говорово . . . . .	—	—	10	1	1	—	—	3	—	—	—	—	—	—	—	—	—	
Мшивецъ . . . . .	—	73	20	3	6	—	—	5	—	—	—	12	8	15	2	440	90	
<i>Островско уездъ:</i>																		
Андраево . . . . .	—	—	—	—	—	—	—	—	—	—	—	—	—	—	—	—	—	
Броць . . . . .	—	97	10	1	2	—	—	8	1	—	—	1	7	—	—	—	—	
Нуръ . . . . .	—	—	—	2	1	—	—	10	2	—	—	—	—	—	—	—	—	
Чижевъ . . . . .	—	—	—	3	2	—	—	6	—	—	60	10	10	—	50	—	—	
<i>Щучинско уездъ:</i>																		
Воскошь . . . . .	—	—	—	—	—	—	—	—	—	—	—	—	—	—	—	—	—	
Граве . . . . .	4	89	—	3	3	—	—	10	—	—	10	2	—	39	—	1131	60	
Радзигово . . . . .	—	—	—	—	—	—	—	—	—	—	—	—	—	—	—	—	—	
Райгородъ . . . . .	—	45	—	3	3	—	—	6	—	—	10	—	10	15	15	—	—	
Всего въ губерни . . . . .	14	1872	172	62	126	4	—	232	7	1	575	116	197	488	223	5569	52	



**О СЛУЧАЯХЪ НАСИЛЬСТВЕННОЙ И СЛУЧАЙНОЙ СМЕРТИ**

въ Ломжинской губерніи за 1902 годъ.






**О ЧИСЛѢ УЧЕБНЫХЪ ЗАВЕДЕНІЙ И УЧАЩИХСЯ**

въ Ломжинской губерніи за 1902 годъ.

Название учебных заведений.	Въ губерльскомъ городѣ.			Въ уѣздныхъ и другихъ городахъ.			Въ уѣздахъ.			Всего въ губерніи			
	Число учебныхъ заведений.	Число учащихся.		Число учебныхъ заведений.	Число учащихся.		Число учебныхъ заведений.	Число учащихся.		Число учебныхъ заведений.	Число учащихся.		
		Мужского пола.	Женского пола.		Мужского пола.	Женского пола.		Мужского пола.	Женского пола.		Мужского пола.	Женского пола.	Обоего пола.
Гимназіи: { Мужскія VIII классная . . . . .	1	506	—	—	—	—	—	—	—	1	506	—	506
{ Женскія VII классная . . . . .	1	—	269	—	—	—	—	—	—	1	—	269	269
Двухклассныя начальныя училища: { мужскія . . . . .	1	188	—	—	—	—	4	364	—	5	552	—	552
	{ женскія . . . . .	1	—	130	—	—	1	—	44	2	—	174	174
Одноклассныя начальныя училища: { мужскія . . . . .	—	—	—	6	681	—	1	6	—	7	687	—	687
	{ женскія . . . . .	—	—	—	6	—	602	4	—	186	10	—	788
Одноклассныя начальныя училища: { для обоего пола	1	60	20	—	—	—	127	8033	2653	128	8003	2673	10766
	{ женскія . . . . .	—	—	—	—	—	1	—	17	1	—	17	17
Частныя учебныя заведенія III разряда: { для обоего пола	—	—	—	—	—	—	1	62	14	1	62	14	76
	{ для обоего пола	—	—	—	—	—	1	62	14	1	62	14	76
Церковно-приходскія училища . . . . .	1	27	26	—	—	—	1	27	30	2	54	56	110
Епитиміальскіе пансіоны . . . . .	—	—	—	—	—	—	2	34	10	2	34	10	44
Воскресно-ремесенныя начальныя училища . . . . .	1	28	—	5	113	—	—	—	—	6	141	—	141
Еврейскія казенныя начальныя училища . . . . .	1	23	166	5	54	449	4	41	273	10	118	888	1006
Еврейскія ивритскоиудейскія школы, хедеры, шиббаты и тамадуторы . . . . .	52	492	57	199	1973	20	185	1867	—	436	4332	77	4409
Итого . . . . .	60	1324	668	221	2821	1071	331	10434	3227	612	14579	4966	19545



# СВѢДѢНІЯ

о начальныхъ училищахъ, находящихся въ Ломжинской губерніи

*за 1902 годъ.*


















# СВѢДѢНІЯ


объ учащихся въ начальныхъ училищахъ, находящихся  
въ Ломжинской губерніи

*за 1902 годъ.*










ПО ОБОРОТУ ГОРОДСКИХЪ ДОХОДОВЪ И КАПИТАЛОВЪ

въ Ломжинской губерніи за 1902 годъ.




Наименовані угодив.	ИЗРАСХОДОВА										Н О В Ъ 1 9 0 2 Г О Д У.										Пространство обязательной сборной земли в десяти- нахъ.	Размѣръ сбора съ десяти земли въ копѣнкахъ.					
	На содержаніе жилищнаго управленія.					На содержаніе газа					наго суда.	На содержаніе гнѣзнихъ ва- чальныхъ уч- лищъ.				Расходы, обяза- тельные въ силу разныхъ Прав- ительственныхъ распоряженій.		На обществен- ныя надобности, установленныя самими жилищ- ными сходками.					И т о г о.				
	Личныя составъ.		Канцелярскіе и другіе расходы.		Начѣкъ поф- щій.		Личныя составъ.		Канцелярскіе и другіе расходы.			Начѣкъ поф- щій.		Рубль.		Копѣйка.		Рубль.		Копѣйка.			Рубль.		Копѣйка.		
	Рубль.	Копѣйка.	Рубль.	Копѣйка.	Рубль.	Копѣйка.	Рубль.	Копѣйка.	Рубль.	Копѣйка.		Рубль.	Копѣйка.	Рубль.	Копѣйка.	Рубль.	Копѣйка.	Рубль.	Копѣйка.	Рубль.			Копѣйка.	Рубль.	Копѣйка.	Рубль.	Копѣйка.
Ломжвскій . . . . .	8911	—	2453	76	1024	—	—	2968	65	—	—	9196	82	6005	18	6512	38	37071	99	114971	—	—	32,3				
Колычевскій . . . . .	4624	—	3121	54	315	—	1609	83	—	—	—	6441	67	5652	81	5060	19	26825	4	95754	—	—	28				
Мазовецкій . . . . .	5075	45	1939	6	320	—	1078	46 <sup>1</sup> / <sub>2</sub>	—	—	—	6825	42	3816	49	2015	85 <sup>1</sup> / <sub>2</sub>	21070	74	104652	—	—	20				
Маковскій . . . . .	3120	—	1967	43 <sup>1</sup> / <sub>2</sub>	—	—	—	1004	50	—	—	3514	—	4227	92	3639	35 <sup>1</sup> / <sub>2</sub>	17573	21	82600	—	—	21				
Островскій . . . . .	8651	64	3056	5	539	—	1970	84	—	—	—	7730	42	3050	46	7014	54 <sup>1</sup> / <sub>2</sub>	32012	95 <sup>1</sup> / <sub>2</sub>	99938	—	—	32,2				
Остролонскій . . . . .	4995	—	2167	65	120	—	1896	55	—	—	—	4848	66	3149	16	3863	56	21040	58	94015	—	—	22,3				
Щуцковскій . . . . .	5861	—	3215	25	460	—	—	—	1962	73	—	5129	20	4222	77	7089	42	28540	37	89528	—	—	32				
Итого . . . . .	41238	9	17920	74 <sup>1</sup> / <sub>2</sub>	2778	—	6555	68 <sup>1</sup> / <sub>2</sub>	5935	88	—	43786	19	30124	79	35795	50 <sup>1</sup> / <sub>2</sub>	184134	88 <sup>1</sup> / <sub>2</sub>	681458	—	—	27				



**О ДѢЙСТВІАХЪ ГМИННЫХЪ ССУДО-СБЕРЕГАТЕЛЬНЫХЪ КАССЪ**

въ Ломжинской губерніи за 1902 годъ.


Районный узел	П Р И Х О Д														Ъ														РАСКОДЪ И НАЛИЧНОСТЬ														Къ Юн. явиарю 1993 года составил.			
	Общественный		Частный		Владельцы безземельных участков				Владельцы для выращивания продуктов				Удильные		Прочие		Личн.		П.Т.О.Г.		Владельцы		Возврат		Выпущено		Возврат		Владельцы безземельных участков		Владельцы с земельными участками		Владельцы с земельными участками		Къ Юн. явиарю 1993 года составил.		Въ явиарю 1993 года составил.		Частный							
	владельцев	владельцев	владельцев	владельцев	владельцев	владельцев	владельцев	владельцев	владельцев	владельцев	владельцев	владельцев	владельцев	владельцев	владельцев	владельцев	владельцев	владельцев	владельцев	владельцев	владельцев	владельцев	владельцев	владельцев	владельцев	владельцев	владельцев	владельцев	владельцев	владельцев	владельцев	владельцев	владельцев	владельцев	владельцев	владельцев	владельцев	владельцев								
Руб.	К.	Р.	К.	Р.	К.	Р.	К.	Р.	К.	Р.	К.	Р.	К.	Р.	К.	Р.	К.	Р.	К.	Р.	К.	Р.	К.	Р.	К.	Р.	К.	Р.	К.	Р.	К.	Р.	К.	Р.	К.	Р.	К.	Р.	К.							
<b>I. Удерживаемые на средства Правительства.</b>																																														
По Владельцам																																														
По Земельным																																														
По Общественным																																														
<b>Итого</b>																																														
<b>II. Удерживаемые на средства областного казначейства.</b>																																														
По Владельцам																																														
По Земельным																																														
По Общественным																																														
<b>Итого</b>																																														
<b>III. Удерживаемые на средства областного казначейства и общественных средств.</b>																																														
По Владельцам																																														
По Земельным																																														
По Общественным																																														
<b>Итого</b>																																														
<b>IV. Удерживаемые на общественных средства.</b>																																														
По Владельцам																																														
По Земельным																																														
По Общественным																																														
По Штатским																																														
<b>Итого</b>																																														
<b>V. Итого</b>																																														
<b>VI. Итого</b>																																														
<b>Всего по губернии</b>																																														



ОБЪ ОБОРОТАХЪ ГОСУДАРСТВЕННЫХЪ СБЕРЕГАТЕЛЬНЫХЪ КАССЪ

въ Ломжинской губернии за 1902 годъ.






**О ГУБЕРНСКОМЪ ЗЕМСКОМЪ ДОРОЖНОМЪ СБОРѢ**

по Ломжинской губерніи за 1902 годъ.

НАИМЕНОВАНИЕ УЪЗДОВЪ	Съдѣлае поступить.				П р и ч и с л е н о .				И с к л ю ч е н о .				В з и с к а н о .				Осталось въ ведомствъ къ 1 января 1903 г.					
	Недомокъ прежнихъ лѣтъ.		Оклада 1902 г.		Недомокъ прежнихъ лѣтъ.		Оклада 1902 г.		Недомокъ прежнихъ лѣтъ.		Оклада 1902 г.		Недомокъ прежнихъ лѣтъ.		Оклада 1902 г.		Недомокъ прежнихъ лѣтъ.		Оклада 1902 г.		В С Е Г О .	
	Рубл.	Коп.	Рубл.	Коп.	Рубл.	Коп.	Рубл.	Коп.	Рубл.	Коп.	Рубл.	Коп.	Рубл.	Коп.	Рубл.	Коп.	Рубл.	Коп.	Рубл.	Коп.	Рубл.	Коп.
Ложнянскій . . . . .	3466	28	13333	21	—	—	—	—	—	—	—	—	964	42	12246	42	2501	86	1086	79	3588	65
Колынянскій . . . . .	43	69	8971	63	—	—	—	—	26	22	—	—	17	47	8971	63	—	—	—	—	—	—
Мазовецкій . . . . .	76	53	8893	9	—	—	—	—	—	—	—	—	76	53	8844	40	—	—	48	69	48	69
Маковский . . . . .	—	34	7433	20	—	—	—	—	—	—	—	—	34	7433	20	—	—	—	—	—	—	—
Островскій . . . . .	21	37	8852	71	—	—	—	—	—	—	—	—	16	69	8852	71	4	68	—	—	4	68
Остроленскій . . . . .	—	—	8266	9	—	—	—	—	—	—	—	—	—	8266	9	—	—	—	—	—	—	—
Щучинскій . . . . .	1415	72	8358	6	—	—	—	—	—	—	—	—	227	61	8121	61	1188	11	236	45	1424	56
Итого . . . . .	5023	93	64107	99	—	—	—	—	26	22	—	—	1393	6	62736	6	3694	63	1371	93	5066	58



О ЧИСЛѢ И ПРОТЯЖЕНІИ ГОСУДАРСТВЕННЫХЪ ШОССЕ

**ВѢДОМСТВА МИНИСТЕРСТВА ПУТЕЙ СООБЩЕНІЯ**

И ЗЕМСКИХЪ ДОРОГЪ 1-го и 2-го РАЗРЯДА

въ Домжинской губерніи за 1902 годъ.

№  
до №  
путя.

НАИМЕНОВАНИЕ ДОРОГЪ.

ПРОТЯЖЕ

	Ложковского уезда.		Калининского уезда.		Малоярославского уезда.	
	Шоссе.		Шоссе.		Шоссе.	
	Версть.	Сажень.	Версть.	Сажень.	Версть.	Сажень.
1	Владостокское шоссе (от границы саратовской до границы ярославской губерний) . . .				22	155
2	Витвь Владостокского шоссе на г. Тимошина . . .				1	35
3	Шоссе Менжинь-Стрениова-Гора . . .		13	139		
4	" Ежово-Стрениова-Гора . . .		11	194	5	
5	Долово-Островское шоссе (от границы смоленской губернии до города Острова) . . .					
6	Порыто-Висневское шоссе . . .		6	3781		
7	Выгода-Певницко . . .		13	149		
8	Замброво-Владостокское шоссе (от пос. Замброва до границы ярославской губернии) . . .		8	490	41	219
9	Ковенское шоссе (от границы саратовской до границы смоленской губернии) . . .		29	329	20	
10	Ломжа-Островское шоссе . . .		21			
11	Рожано-Островское " . . .					
12	Шенетово-Бельское " . . .				13	
	Итого 12 дорогъ . . .		148	3651	82	449

Б. Гулявскія земскія дороги I-го разряда.

1	Ложжиско-Чидековское шоссе . . .		32	170		
2	Ломжинско-Практидуловое шоссе (от города Ломжи до пос. Едвоно) . . .		12	22	4	355
3	Ломжинско-Едвононская дорога къ форту № 2 . . .		1			
4	Ломжинско-Чарювониска къ форту № 3 . . .			376		
5	Шоссе, соединяющее Ломжинско-Чидековское шоссе съ государственною дорогою Ломжа-Островъ . . .			305		
6	Ломжинско-Винцеттовое шоссе (от деревни Киселица до границы съ Пруссіею) . . .				27	477
7	Остроланско-Островское шоссе . . .					
8	Ломжинско-Рожанская дорога . . .			7		
9	Червино-Гудинская дорога . . .					

НІЕ ДОРОГИ ВЪ ПРЕДѢЛАХЪ

	Владостокского уезда.		Малоярославского уезда.		Островского уезда.		Остроланского уезда.		Щучинского уезда.		Всей губернии.	
	Шоссе.		Шоссе.		Шоссе.		Шоссе.		Шоссе.		Шоссе.	
	Версть.	Сажень.	Версть.	Сажень.	Версть.	Сажень.	Версть.	Сажень.	Версть.	Сажень.	Версть.	Сажень.
					44	214					111	195
											1	35
											13	139
											16	194
					10	4341					10	4341
											6	3781
											13	149
											50	209
							19	329	72	200	175	258
											43	11
					1		18	125	12		33	125
											13	
					83	2841	45	329	72	200	488	128
											45	400
							13	230			16	377
											1	
											376	
											305	
											27	477
							15	54	25	123	38	177
									5	480	28	20
									4	160	4	160


Мил. пудовъ в годъ.







Госуд. публичная  
историческая  
Библиотека РСФСР  
№ \_\_\_\_\_ 198 г.





By 20g  
was 5p  
He

