


GŁÓWNY URZĄD
STATYSTYCZNY

5489

1905

Druk GUS... VI 47 10,000



5489

5489

G. O. S.



ОБЗОРЪ ЛЮБЛИНСКОЙ ГУБЕРНІИ

за 1905 годъ.

(Приложеніе ко всеподданнѣйшему отчету Люблинскаго
Губернатора).

BIBLIOTEKA
Z WNIOSKÓW URZĘDU STATYSTYCZNEGO



ЛЮБЛИНЪ.

Губернская Типографія.

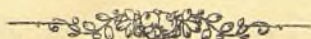
1906.

2443

**ОГЛАВЛЕНІЕ СТАТЕЙ ПРИЛОЖЕНІЯ
КО ВСЕПОДДАВНЬИШЕМУ ОТЧЕТУ
ЛЮБЛИНСКАГО ГУБЕРНАТОРА
на 1906 годъ.**

Обзоръ состоянія Люблинской губерніи.

I. Естественныя и производительныя силы губерніи и экономическая дѣятельность ея населенія:		Стр.
а) Земледѣліе		1
б) Обеспеченіе народнаго продовольствія		5
в) Скотоводство		5
г) Промыслы сельскаго и городскаго населенія		6
д) Промышленность заводская и фабричная		7
е) Торговля		9
ж) Движеніе населенія		10
II. Подати и повинности:		
а) Окладные и неокладные сборы		15
б) Губернскіе и мѣстные сборы		16
в) Городскіе доходы и расходы		18
г) Акцизные сборы		19
д) Отправленіе натуральныхъ повинностей		20
III. Общественное благоустройство и благочиніе:		
а) Казенныя и общественныя зданія		23
б) Дороги, мосты и перевозки		24
в) Почты		25
г) Народная нравственность		26
д) Попечительство о народной трезвости		28
е) Выкупъ права пропинаціи		29
ж) Тюрьмы, арестанты и этапы		29
з) Пожары		31
и) Различныя происшествія и народныя бѣдствія		33
IV. Народное здравіе и общественное призрѣніе:		
а) Врачи и аптеки		33
б) Больницы и дома умалишенныхъ		35
в) Эпидеміи и эпизоотіи		36
г) Насильственныя и случайныя смерти		37
д) Богадѣльни и пріюты		37
V. Народное образованіе:		
а) Учебныя заведенія		39
б) Ученыя общества, музеи, бібліотеки и прочее		43
VI. Крестьянское дѣло:		
а) Гминныя управленія		44
б) Дѣятельность учрежденій по крестьянскимъ дѣланъ		45
в) Ссудо-сберегательныя кассы		47
г) Дѣятельность Люблинскаго Лѣсоохранительнаго Комитета		48



ОБЗОРЪ

ЛЮБЛИНСКОЙ ГУБЕРНІИ

за 1905 годъ.

I. Естественныя и производительныя силы губерніи и эконоическая дѣятельность ея населенія.

а) Земледѣліе.

Люблинская губернія занимаетъ площадь земли въ 14122 квадр. версты, или 1470963 десятины.

Свойства почвы земли отличаются вообще хорошими качествами и способствуютъ произрастанію всякаго рода хлѣбовъ. Лучшею, болѣе плодородною, землею считается юго-восточная часть губерніи съ уѣздами Грубешовскимъ и Томашовскимъ, представляя почти сплошную часть чернозема, захватывающую частью сосѣдніе Холмскій, Красноставскій и Замостскій уѣзды. Въ менѣе выгодныхъ условіяхъ находится юго-западная часть губерніи, обнимающая Бѣлгорайскій и Яновскій уѣзды, гдѣ преобладаетъ песчаной грунтъ. Средняя и сѣверная части губерніи съ уѣздами Люблинскимъ, Любартовскимъ и Ново-Александрійскимъ считаются средне-урожайными. Отсюда по качеству почвы, земель I разряда считается всего въ губерніи 170640 десятинь; земель II разряда 547958 десятинь, земель III разряда 90910 десятинь, земель IV разряда 230932 десятины, земель V разряда 366199 десятинь и неудобной 64324 десятины.

Развитію крестьянскаго землевладѣнія главнымъ образомъ способствуетъ крестьянскій поземельный Банкъ, при содѣйствіи котораго, со времени открытія его дѣйствій (20-го апрѣля 1890 г.) по 1-е января 1906 г., 916 крестьянскими товариществами и 52 отдѣльными лицами приобрѣтено 62715 десятинь и 601 кв. саж. земли за сумму 12263175 руб. 12 к., въ счетъ которой доплата покупателейъ изъ собственныхъ средствъ составила 3282977 руб. 02 коп.; а остальныя деньги выдалъ въ ссуду крестьянскій Банкъ.

Цѣна одной десятины земли по банковымъ ссудамъ составляла въ отчетномъ году въ среднемъ около 195 руб.; по частнымъ-же сдѣлкамъ за десятину пахатной и луговой земли платилось въ деревняхъ отъ 75 до 400 руб., а въ городахъ и посадахъ стоимость ея доходила до 800 рублей.

Главное занятіе жителей губерніи составляет земледѣліе, подспорьемъ которому служитъ обрабатывающая промышленность, въ особенности свеклосахарное, винокуренное и мукомольное производства.

Въ имѣніяхъ система веденія хозяйства плодоперемѣнная, въ хозяйствахъ крестьянскихъ трехпольная, но съ замѣтнымъ переходомъ къ плодоперемѣнной системѣ.

Главными сельско-хозяйственными продуктами губерніи по количеству постоянного посѣва считаются: рожь, овесъ, пшеница и картофель. Рожь и въ особенности пшеница составляютъ значительный предметъ вывозной торговли и сбываются въ городъ Варшаву и отчасти за границу; остальные продукты сельского хозяйства расходуются преимущественно на продовольствіе мѣстнаго населенія и домашняго скота, а также на винокуренные и пивоваренные заводы. Кромѣ посѣва хлѣбовъ и картофеля, жители занимаются еще воздѣлываніемъ полей подъ сѣяніе льна, пеньки, свеклы и сурепицы. Какъ ленъ, такъ и пенька засѣваются преимущественно крестьянами и лишь въ количествѣ, необходимомъ для собственной надобности. Что-же касается разведенія свекловицы, то съ промышленною цѣлью она разводится только въ тѣхъ уѣздахъ, въ которыхъ находятся свеклосахарные заводы, куда, главнымъ образомъ, и сбывается этотъ продуктъ; въ прочихъ же уѣздахъ она производится только для хозяйственныхъ надобностей. Травосѣяніе принято въ сельскомъ хозяйствѣ повсемѣстно, но, главнымъ образомъ, въ крупныхъ имѣніяхъ; сѣютъ: клеверъ, вику, тимофеевку, люцерну, люпинъ; большинство этихъ травъ встрѣчается въ посѣвѣ и на земляхъ крестьянскихъ.

Посѣвъ озимыхъ хлѣбовъ на 1905 годъ былъ произведенъ своевременно при благопріятной погодѣ. Осень 1904 года и наступившая затѣмъ довольно умѣренная зима при среднемъ количествѣ снѣга, выпавшаго на достаточно замерзшую уже землю, благопріятствовали росту и сохраненію озимыхъ посѣвовъ, вслѣдствіе чего таковые къ началу весны оказались повсемѣстно удовлетворительными, и площадей, требующихъ запашки, нигдѣ обнаружено не было. Весеннія полевые работы начались въ большей части губерніи почти въ концѣ марта. Весенняя погода благопріятствовала всходамъ и росту озимыхъ и яровыхъ хлѣбовъ и оказала хорошее вліяніе на состояніе кормовыхъ травъ и сѣна, благодаря изобилію и во время выпадавшимъ дождямъ. Лѣто было почти все время теплое, благопріятствовавшее произрастанію всѣхъ хлѣбовъ и травъ. Урожай хлѣбовъ былъ въ общемъ хорошій, если не считать того обстоятельства, что зерно, по причинѣ частыхъ дождей, въ нѣкоторыхъ мѣстахъ Ново-Александрійскаго уѣзда стало пускать ростки, и солома почернѣла. Сѣно и травы получились хорошаго качества и въ достаточномъ количествѣ. Произрастаніе картофеля и вообще корнеплодовъ совершалось при благопріятныхъ условіяхъ, и урожай ихъ хорошій.

По сравненіи съ 1904 годомъ результатъ посѣва и урожая хлѣбовъ въ отчетномъ году, какъ видно изъ приложенной къ обзору вѣдомости № 1, былъ слѣдующій:

		Озимой пшеницы	Р ж и.	Яровой пшеницы	Овса.	Ячменя.	Гречихи.	Осталь-ныхъ хлѣбовъ.	Картофе-ля.
		Ч	Е	Т	В	Е	Р	Т	Е
Въ 1904 г.	посѣяно	95063	217038	1749	202127	93399	32653	49336	743502
	собрано	714425	1382512	11106	1226887	550564	98534	251906	4041526
Въ 1905 г.	посѣяно	98730	230093	1039	210058½	100508½	33216	43850½	801685
	собрано	695973	1331406	6647	1436793½	656021	180148	275653	5935060

Изъ этой таблицы видно, что по сравненіи съ 1904 годомъ въ отчетномъ году высѣяно болѣе зерновыхъ хлѣбовъ на 26135 четвертей и картофеля на 58183 четверти и собрано болѣе зерновыхъ хлѣбовъ на 346707 четвертей и картофеля на 1893534 четверти.

Средній по губерніи урожай хлѣбовъ и картофеля, сравнительно съ 1904 годомъ, предоставляется въ отчетномъ году въ слѣдующемъ видѣ:

	Въ 1904 г.	Въ 1905 г.
озимой пшеницы	6,8	6,9
„ ржи	6,7	6,5
яровой пшеницы	5,9	6,3
овса	6,3	7,4
ячменя	5,6	7
гречихи	3,4	6,1
картофеля	5,3	7

Въ частности, средній урожай хлѣбовъ и картофеля въ уѣздахъ губерніи былъ слѣдующій:

У ѣ з д ы.	Рожь.	Озимая пшеница.	Яровая пшеница.	Ячмень	Овесь.	Гречиха.	Картофель
	С	А	М	Ъ.			
Бѣлгорайскій	5	5,2	6,6	5,2	5,3	5,8	6,7
Грубешовскій	8	8	8	8	12	5	7
Замостскій	6	10	—	9	9	10	15
Красноставскій	6,5	7	—	6	6	5	5
Любартовскій	5,5	5,5	—	6	6,5	5,5	7,5
Люблинскій	7,1	6,4	—	7,6	7,2	5,8	7,4
Ново-Александрійскій	7,9	7	6	7	7	5	6
Томашовскій	6	7	7	7	8	6	6
Холмскій	8	8	—	7	8	7	10
Яновскій	5	5	4	7	5	6	9
Средній по губерніи	6,5	6,9	6,3	7	7,4	6,1	7

Сѣна въ отчетномъ году собрано 18825930 пудовъ, болѣе чѣмъ въ 1904 г., на 6425930 пудовъ. Урожай травъ получился хорошій и собраннаго сѣна хватило не только на мѣстную потребность, но и осталось для продажи.

Въ рабочихъ силахъ недостатка въ отчетномъ году, какъ и въ предшествующемъ, не ощущалось, и потому застоя въ работахъ и особеннаго возвышенія цѣнъ на поденную плату не было; въ нѣкоторыхъ уѣздахъ въ отчетномъ году оказывался даже избытокъ въ рабочихъ силахъ, вслѣдствіе чего многіе жители этихъ уѣздовъ во время полевыхъ работъ уходили на заработки въ другіе уѣзды.

Цѣны на рабочій трудъ были слѣдующія:

Во время обработки полей и посѣвовъ работнику на собственныхъ его харчахъ платилось въ день:

пѣшему отъ	30 к. до	50 к.
конному „	1 р. 30 „ „	1 р. 80 „
работницѣ отъ	20 „ „	40 „

Во время жатвы хлѣбовъ и уборки овощей:

пѣшему отъ	45 к. до	70 к.
конному „	1 р. 45 „ „	2 р. — „
работницѣ отъ	35 „ „	50 „

Во время сѣнокоса:

пѣшему отъ	45 к. до	65 к.
конному „	1 р. 30 „ „	1 р. 70 „
работницѣ отъ	25 „ „	50 „

Годовому работнику и работницѣ, нанимаемымъ на продовольствіи и ординаріи отъ нанимателя, платилось: первому отъ 36 до 60 руб., а послѣдней отъ 20 до 45 рублей.

Обработка одной десятины земли въ губерніи въ отчетномъ году стоила среднимъ числомъ 14 руб. 11 коп., а чистой прибыли получено отъ нея 14 руб. 20 коп.

Среднія торговые цѣны на зерновые продукты и картофель, а также на сѣно и солому въ сравненіи въ 1904 годома въ отчетномъ году были слѣдующія:

	Въ 1904 году.		Въ 1905 году.	
	Рубли и копейки.			
Четверть пшеницы	8	47	8	77
„ ржи.	6	54	5	76
„ ячменя.	5	99	5	71
„ гречихи	9	23	7	53
„ гороха.	8	69	10	10
„ картофеля.	2	80	1	70
П у д ъ овса	—	85	—	82
„ сѣна	—	47	—	34
„ соломы.	—	28	—	23

б) Обезпеченіе народнаго продовольствія.

Главнымъ продуктомъ народнаго продовольствія въ губерніи служитъ картофель, зерновые же хлѣба являются лишь необходимымъ дополненіемъ въ пропитаніи населенія и большею частью поступаютъ въ продажу.

Въ отчетномъ году, какъ видно изъ приложенной къ обзору вѣдомости № 1, собрано было:

озимаго хлѣба.	2027379	четв.
яроваго „	2556262	„
картофеля	5935060	„

На годовое продовольствіе населенія, обѣмненіе полей, прокормленіе скота, винокуреніе и другія нужды приблизительно требуется:

озимаго хлѣба.	1606394	четв.
яроваго „	1876739	„
картофеля	4601692	„

Затѣмъ въ свободномъ распоряженіи населенія остается:

озимаго хлѣба.	420985	четв.
яроваго „	679523	„
картофеля	1333368	„

Такимъ образомъ продовольствіе населенія не только вполне обезпечено до будущаго урожая, но еще образовался значительный излишекъ хлѣба и картофеля, могущій поступить въ продажу.

в) Скотоводство.

Главнѣйшую вспомогательную отрасль сельскаго хозяйства въ губерніи составляетъ животноводство, но вслѣдствіе недостаточности луговъ и пастбищъ оно развито въ слабой степени и находится въ удовлетворительномъ состояніи только въ крупныхъ помѣщичьихъ имѣніяхъ, въ которыхъ на большихъ пространствахъ засѣваются кормовыя травы и корнеплодные растенія.

Рогатый скотъ разводится населеніемъ преимущественно обыкновенной породы и почти исключительно для сельскохозяйственныхъ надобностей. Всего рогатаго скота въ губерніи числилось въ отчетномъ году 370837 головъ, а именно: воловъ 11753, коровъ 277967, яловаго скота и телятъ 81117, болѣе чѣмъ въ 1904 году на 12188 головъ.

Тонкорунныя овцы разводятся въ значительномъ количествѣ преимущественно крупными владѣльцами, а простыя исключительно крестьянами. Получаемая съ первыхъ шерсть сбывается въ Варшаву и отчасти за-границу; шерсть-же простыхъ овецъ употребляется для выдѣлки простаго крестьянскаго сукна. Всѣхъ овецъ въ отчетномъ году числилось въ губерніи 293779 штукъ, менѣе чѣмъ въ 1904 году на 4042 штуки.

Свиньи разводятся преимущественно простой породы; кромѣ мѣстнаго потребленія, большая часть ихъ идетъ въ продажу за границу, куда онѣ направляются значительными

партиями. Въ нѣкоторыхъ имѣніяхъ, какъ наприм., помѣщика Пяцинскаго, въ селѣ Снопковѣ, Люблинскаго уѣзда, графини Езерской, въ селѣ Гарбовѣ, Ново-Александрійскаго уѣзда, существуютъ заводы свиной англійской породы, устроенные съ специальною цѣлью улучшенія породы этихъ животныхъ. Всѣхъ свиной въ губерніи въ отчетномъ году числилось 220296 штукъ менѣе противъ 1904 года на 2848 штукъ.

Коневодство по прежнему поддерживается исключительно крупными землевладѣльцами и то, главнымъ образомъ, благодаря расположенію нѣкоторыхъ изъ нихъ къ этого рода спорту. Частныхъ конскихъ заводовъ въ губерніи считалось въ отчетномъ году 61, при чемъ на всѣхъ заводахъ было 113 жеребцовъ и 1389 матокъ англійской, арабской и мѣстной улучшенной породы. Вообще же всѣхъ лошадей въ губерніи считалось въ этомъ году 227306 головъ, менѣе противъ 1904 года на 8683 головы.

Въ видахъ улучшенія коневодства у крестьянъ ежегодно въ маѣ мѣсяцѣ производится въ гор. Люблинѣ выставка крестьянскихъ лошадей съ выдачею премій отъ государственнаго коннозаводства. Лучшее однако вліяніе въ этомъ отношеніи оказываетъ учрежденіе въ губерніи случныхъ пунктовъ, на которыхъ крестьяне охотно пользуются казенными жеребцами.

г) Промыслы сельскаго и городского населенія.

Населеніе губерніи исключительно земледѣльческое, вслѣдствіе чего промыселъ въ быту сельскаго и отчасти городского населенія имѣетъ второстепенное значеніе и ограничивается, главнымъ образомъ, выдѣлкой предметовъ домашняго обихода.

Однако въ нѣкоторыхъ посадахъ, селахъ и городахъ, гдѣ жители мало обеспечены землею, или имѣютъ слишкомъ малые земельные участки, промыселъ получилъ уже извѣстнаго рода организацію и служитъ главнымъ источникомъ пропитанія населенія. Такъ: жители пос. Казимира, Ново-Александрійскаго уѣзда, пользуются извѣстностью по выдѣлкѣ обручей, сбываемыхъ въ продажу въ Варшаву и за границу. Ежегодно выдѣлывается обручей на сумму до 12000 руб. Жители пос. Курова и Ополя, того-же уѣзда, занимаются выдѣлкой крестьянской обуви и простыхъ крестьянскихъ овчинныхъ шубъ, а также бондарныхъ издѣлій; производство этихъ промысловъ достигло въ отчетномъ году до 84300 руб. Жители гор. Янова и Красника, Яновскаго уѣзда, и пос. Конковоля и Ополе, Ново-Александрійскаго уѣзда, занимаются выдѣлкою въ значительныхъ размѣрахъ простого крестьянскаго сукна и веревочныхъ издѣлій, причемъ въ послѣднихъ двухъ посадахъ выдѣлка сукна производится кустарнымъ способомъ. Жители гор. Бѣлгорая и посадовъ Павлова и Войславиць, Холмскаго уѣзда и пос. Уржендова и гминь Кавенчинь, Косинь и Аннополь, Яновскаго уѣзда, въ промышленномъ отношеніи выдѣляются: первые выдѣлкою волосяныхъ ситъ и рѣшетъ, а вторые—производствомъ простой глиняной посуды для домашняго употребленія. Сумма производителъ

ности волосянаго промысла въ гор. Бѣлгораѣ въ отчетномъ году достигла 270700 руб. Жители пос. Сѣдлище, Холмскаго уѣзда, извѣстны въ средѣ окрестнаго населенія выдѣлкою простыхъ бричекъ и рыболовныхъ сѣтей; доходъ отъ этого производства достигалъ въ отчетномъ году суммы 8000 руб. Довольно значительный также доходъ получается жителями отъ выдѣлки кожъ и приготовления изъ ней простой крестьянской обуви. Промыселъ этотъ больше всего распространенъ въ пос. Тышовцахъ, Томашовскаго уѣзда, жителями коего было приготовлено и продано обуви въ отчетномъ году на 15750 рублей. Довольно значительный источникъ дохода для населенія даетъ рыболовство, которымъ занимаются жители бережныхъ мѣстностей р. р. Вислы, Вепра и Запад. Буга, сбывая пойманную рыбу по преимуществу на мѣстѣ приѣзжимъ купцамъ. Кромѣ того, многіе помѣщики занимаются искусственнымъ разведеніемъ рыбы; причеиъ рыбоводство особенно развито въ Ново-Александрійскомъ и Яновскомъ уѣздахъ, въ отчетномъ году продано рыбы въ обоихъ уѣздахъ на 30000 рублей.

Наиболѣе же распространенъ между сельскимъ населеніемъ извозный промыселъ для доставки зерноваго хлѣба, сѣна, луку, сахару и спирта къ желѣзнодорожнымъ станціямъ, а также сплавъ по рѣкамъ Вислѣ, Запад. Бугу, Сану и Вепру лѣснаго матеріала, отправляемаго въ Варшаву и за границу.

Изъ ремесель болѣе другихъ развиты: пекарное, мясное, сапожное, портняжное и особенно каменщицье, затѣмъ слѣдуютъ: столярное, кузнечное, слесарное, перчаточное, чулочное, обойное, каретное, щеточное, шорное, веревочное и каменотесное. Ремесленники, работающіе на свою руку по домамъ, всецѣло находятся въ зависимости по сбыту своихъ издѣлій отъ евреевъ скупщиковъ, которые, обладая капиталами, пользуются ремесленнымъ трудомъ лишь для своихъ личныхъ выгодъ. Въ послѣднее время съ возникновеніемъ соединеннаго товарищества столяровъ, обойщиковъ, портныхъ и сапожниковъ, при помощи организованнаго въ 1898 г. общества взаимной помощи люблинскихъ ремесленниковъ, сбытъ издѣлій ремесленнаго класса значительно улучшился съ пользою для послѣднихъ.

д) Промышленность заводская и фабричная.

Въ теченіи отчетнаго года въ губерніи дѣйствовало 2087 фабрикъ и заводовъ при 10968 рабочихъ, съ общей производительностью на 18195959 рублей.

Въ сравненіи съ предшествовавшимъ годомъ, число фабрично-промышленныхъ заведеній увеличилось на 175, число рабочихъ увеличилось на 462 челсвѣка, а сумма производительности на 1381970 р., что объясняется открытіемъ въ отчетномъ году, новыхъ заводовъ и фабрикъ: водочныхъ—3, медоваренныхъ—2, кожевенныхъ—2, мыловаренныхъ—1, желѣзныхъ издѣлій—1, скипидарныхъ—1, смольныхъ—1, маслосбойныхъ—12, гробовъ—1, искусственныхъ минеральныхъ водъ—5, изразцовыхъ—1, газовыхъ—5, вѣсовъ—1, папиросныхъ гильзъ—1, древесныхъ издѣлій—5 и суконныхъ—6,

хотя въ то же время уменьшилось фабрикъ и заводовъ: пивоваренныхъ на 1, свеклосахарныхъ—1, крохмальныхъ—7, паровыхъ лѣсопиленъ—9, мѣдныхъ издѣлій—1, известковыхъ—2, музыкальныхъ инструментовъ—1, гнутой мебели—2, писчей и оберточной бумаги—2.

Первое мѣсто по размѣрамъ производительности занимаютъ свеклосахарные и винокуренные заводы, производительность которыхъ въ отчетномъ году достигала: первыхъ до 6588232 руб., а вторыхъ до 3387928 руб.

Затѣмъ по размѣрамъ производительности выдѣляются: мукомольное, пивоваренное, кирпичное, кожевенное и лѣсопильное производство.

Вообще фабрично-заводское производство губерніи находится въ тѣсной связи съ земледѣіемъ и сельскимъ хозяйствомъ и служитъ, главнымъ образомъ, для переработки продуктовъ послѣднихъ.

По степени развитія промышленности, города и уѣзды губерніи распредѣляются слѣдующимъ образомъ:

Г о р о д а .		Число фабрикъ и заводовъ.	Сумма производительности.
Люблинъ	74	1139501	
Грубешовъ	27	389350	
Холмъ	31	148440	
Замостье	20	116200	
Щебрешинъ	5	16750	
Любартовъ	9	13220	
Томашовъ	1	10000	
Краснигъ	21	8750	
Ленчна	5	6100	
Красноставъ	4	3900	
Яновъ	8	2050	
Дубенка	5	1800	
Бѣлгорай	—	—	
И т о г о		210	1856091
У ѣ з д ы .			
Люблинскій	226	5009746	
Грубешовскій	212	2562363	
Красноставскій	149	2119020	
Ново-Александрійскій	241	1563828	
Холмскій	294	1362395	
Замостскій	141	1213315	
Яновскій	164	876539	
Томашовскій	145	731042	
Любартовскій	165	717910	
Бѣлгорайскій	140	183740	
И т о г о		1877	16339898
В С Е Г О		2087	18195959

III разряда	9
IV „	27
V „	49
VI „	163
VII „	175
VIII „	364

Безплатныхъ промысловыхъ билетовъ:

на подряды и поставки	11
отставнымъ нижнимъ чинамъ и семей- ствамъ церковно-служителей	29
на складочныя помѣщенія	103

Свидѣтельствъ для личныхъ промысловыхъ занятій:

II разряда	8
IV „	51
V „	699
VII „	437

Всего. 10612

Основного налога поступило въ казну:

по торговымъ предпріятіямъ	110075 р. 50 к.
„ промышленнымъ предпріятіямъ	25851 „ — „
„ личнымъ промысловымъ заня- тіямъ	10434 „ — „
Итого.	146360 р. 50 к.

Кромѣ того поступило:

основнаго промысловаго налога безъ выборки промысловыхъ свидѣтельствъ	270 р. — к.
всѣхъ прибавочныхъ сборовъ	31204 „ 26 „
штрафовъ и взысканій по нару- шеніямъ основнаго промыс- ловаго налога	1948 р. 67 к.
Итого.	33422 р. 93 к.

А всего поступило сборовъ съ документовъ и по взысканіямъ 180053 руб. 43 коп., менѣе противъ 1904 года на 16377 руб. 65 коп.

ж) Движеніе населенія.

Къ 1-му января 1905 года въ губерніи числилось всего населенія, постояннаго и непостояннаго 1437351 душа обоого пола, въ томъ числѣ 716523 мужчины и 720828 женщинъ; затѣмъ въ теченіи отчетнаго года прибыло населенія 24086 чел.

Такимъ образомъ, все населеніе губерніи, постоянное и непостоянное, къ 1-му января 1906 года достигло 1461437 человекъ и по уѣздамъ губерніи распредѣляется слѣдующимъ образомъ:

Название уѣздовъ.	Постояннаго насе- ленія.			Непостояннаго населенія.			В С Е Г О.		
	Муже- скаго пола.	Жен- скаго пола.	Обоего пола.	Муже- скаго пола.	Жен- скаго пола.	Обоего пола.	Муже- скаго пола.	Жен- скаго пола.	Обоего пола.
Бѣлгорайскій .	58285	60096	118381	1151	1104	2255	59436	61200	120636
Грубешовскій .	64103	65184	129287	3836	3788	7624	67939	68972	136911
Замостскій . .	66746	66390	133136	5780	5734	11514	72526	72124	144650
Красноставскій	55833	57578	113411	6228	3447	9675	62061	61025	123086
Любартовскій .	54076	53274	107350	5561	5191	10752	59637	58465	118102
Люблинскій . .	65292	65053	130345	11152	9930	21082	76444	74983	151427
Губ. г. Люблинь	18720	21420	40140	9742	10931	20673	28462	32351	60813
Ново-Алексан- дрійскій . . .	77545	78434	155979	6442	6678	13120	83987	85112	169099
Томашовскій .	53150	52116	105266	4265	3999	8264	57415	56115	113530
Холмскій . . .	76503	76267	152770	16632	12892	29524	93135	89159	182294
Яновскій . . .	62758	64049	126807	7265	6817	14082	70023	70866	140889
Всего.	653011	659861	1312872	78054	70511	148565	731065	730372	1461437

По вѣроисповѣданіямъ все населеніе распредѣляется по городамъ и уѣздамъ слѣдующимъ образомъ:

Города и уѣзды.	Православныхъ.		Расколь-никовъ.		Католиковъ.		Протестантовъ.		Евреевъ.		В С Е Г О.		ИТОГО обоюдо по-ла.	Въ томъ числѣ не-постоян-наго.
	МУЖ.	ЖЕН.	МУЖ.	ЖЕН.	МУЖ.	ЖЕН.	МУЖ.	ЖЕН.	МУЖ.	ЖЕН.	МУЖ.	ЖЕН.		
Городъ Бѣлгородъ	440	345	—	—	2572	2453	3	2	2280	2094	5295	4894	10189	220
Бѣлгородскій уѣздъ	17875	18561	—	—	32424	33784	7	—	3835	3961	54141	56306	110447	2035
Городъ Грубешовъ	1352	1381	—	—	893	1029	3	3	4038	4023	6286	6436	12732	390
Городъ Дубенка	651	643	—	—	999	1070	3	4	2091	2138	3744	3855	7599	300
Грубешовскій уѣздъ	36305	36742	5	1	15692	15961	371	385	5536	5592	57909	58681	116590	6934
Городъ Замостье	175	194	—	—	2028	2041	—	—	3985	4307	6188	6542	12730	810
Городъ Щербининъ	154	145	—	—	1901	1958	—	—	1823	1916	3878	4019	7897	685
Замостекій уѣздъ	9922	9923	—	—	49376	48374	7	11	3155	3255	62460	61563	124023	10019
Городъ Красноставъ	220	230	—	—	2879	2906	2	2	1022	865	4123	4003	8126	235
Красноставскій уѣздъ	4933	4966	—	—	46287	45922	171	144	6547	5990	57938	57022	114960	9440
Городъ Любартовъ	76	68	—	—	1723	1654	37	33	2179	2194	4015	3949	7964	632
Городъ Ленчна	20	23	—	—	819	755	—	—	1741	1654	2580	2432	5012	149
Любартовскій уѣздъ	1082	1068	—	—	45021	44270	3684	3719	3255	3027	53042	52084	105126	9971
Губернъ городъ Люблинъ	1904	1881	—	—	10776	14188	494	613	15288	15669	28462	32351	60813	20673
Люблинскій уѣздъ	647	624	2	2	65879	64492	1723	1740	8193	8125	76444	74983	151427	21082
Ново-Александрійскій уѣздъ	601	546	—	—	66437	67697	224	235	16725	16634	83987	85112	169099	13120
Городъ Томашовъ	1002	976	1	—	1588	1486	—	—	2225	2068	4816	4530	9346	325
Томашовскій уѣздъ	23940	23500	1	—	23753	23491	7	15	4898	4579	52599	51585	104184	7939
Холмскій уѣздъ	4722	2332	10	3	2620	1749	127	120	4498	3674	11977	7878	19855	6506
Городъ Яновъ	32198	32579	—	—	28390	28154	15242	15333	5328	5215	81158	81281	162439	23018
Городъ Красникъ	75	66	—	—	1812	1966	1	1	1937	1954	3825	3987	7812	548
Яновскій уѣздъ	16	15	—	—	1638	1674	—	—	2022	2086	3676	3775	7451	851
Итого въ городахъ	10807	8299	11	3	32248	34929	670	778	45129	44642	88865	88651	177516	32324
„ „ уѣздахъ	128772	129843	8	3	430831	430207	21592	21768	60997	59900	642200	641721	1283921	116241
Всего въ губернии	139579	138142	19	6	463079	465136	22262	22546	106126	104542	731065	730372	1461437	148565
	—	277721	—	25	—	928215	—	44808	—	210668	—	—	—	—

Изъ приведенныхъ въ этихъ таблицахъ данныхъ, видно что въ отчетномъ году числилось населенія:

- а) въ городахъ—177516 человекъ обоого пола
 „ уѣздахъ—1283921 „ „ „

Въ томъ числѣ:

- Постояннаго населенія
 въ городахъ—145192 человека обоого пола
 „ уѣздахъ—1167680 „ „ „

- Непостояннаго населенія
 въ городахъ—32324 человека обоого пола
 „ уѣздахъ—116241 „ „ „

Непостоянное населеніе составляетъ въ городахъ 18%,
 въ уѣздахъ 9%, во всемъ населеніи губерніи 10%.

б) православныхъ	277721	чел.
раскольниковъ	25	„
католиковъ	928215	„
протестантовъ	44808	„
евреевъ	210668	„
Всего	1461437	чел.

Въ отношеніи всего населенія губерніи составляютъ:

православные	19%
католики	63%
протестанты	3%
евреи	15%

По уѣздамъ губерніи процентное отношеніе населенія по вѣроисповѣданіямъ представляется въ слѣдующемъ видѣ:

У Ѣ З Д Ы.	Общее число населенія обоого пола.	Въ томъ числѣ:				% отношеніе къ общему числу населенія уѣзда.			
		Православныхъ.	Католиковъ.	Протестантовъ.	Евреевъ.	Православныхъ.	Католиковъ.	Протестантовъ.	Евреевъ.
Бѣлгородскій	120636	37221	71133	12	12270	30,8	59	0,1	10,1
Грубешовскій	136911	77074	35644	769	23418	56,3	26	0,5	17,2
Замостскій	146650	20513	105678	18	18531	14	72	0,1	13,9
Красноставскій	123086	10349	97994	319	14424	8,4	79,6	0,2	11,8
Любартовскій	118102	2337	94242	7473	14050	1,9	79,6	6,3	12,2
Люблинскій	151427	1271	130371	3463	15318	0,8	86	2,3	10,9
Губ. гор. Люблинь	60813	3785	24964	1107	30957	6,2	41,1	1,8	50,9
Ново-Александрійскій	169099	1147	134134	459	33359	0,6	79,3	0,3	19,8
Томашовскій	113530	49418	50318	22	13770	43,5	44,3	0,1	12,1
Холмскій	182294	71831	60913	30822	18715	39,4	33,4	16,3	10,9
Яновскій	140889	2775	122724	344	15046	1,9	87,1	0,4	10,6
Итого	1461436	277721	928215	44808	210668	19	63	3	15

Движеніе населенія въ отчетномъ году, какъ видно изъ приложенной вѣдомости № 3, представляется въ слѣдующемъ видѣ:

а) заключено браковъ:

въ городахъ	834
„ уѣздахъ	8408
всего	<u>9242</u>

На 1000-душъ населенія приходилось въ среднемъ выводъ браковъ:

въ городахъ	4,7
„ уѣздахъ	6,5
во всемъ населеніи губерніи	6,3

б) родилось:

въ городахъ	4199
„ въ уѣздахъ	47669
всего	<u>51868</u>

въ томъ числѣ незаконнорожденныхъ:

въ городахъ	181
„ уѣздахъ	1062
всего	<u>1243</u>

На 100 душъ населенія родилось:

въ городахъ	2,4
„ уѣздахъ	3,7
во всемъ населеніи губерніи	3,4

Число незаконнорожденныхъ дѣтей на 100 родившихся представляло:

въ городахъ	4,5
„ уѣздахъ	2,2
во всемъ населеніи губерніи	2,4

в) умерло:

въ городахъ	2629
„ уѣздахъ	29262
всего	<u>31894</u>

На 100 душъ населенія умерло:

въ городахъ	1,5
„ уѣздахъ	2,3
во всемъ населеніи губерніи	2,2

Естественный приростъ населенія въ отчетномъ году составлялъ:

въ городахъ	1570
„ уѣздахъ	18407
всего	<u>19977</u>

Естественный приростъ на 100 душъ населенія составлялъ:

въ городахъ	0,9
„ уѣздахъ	1,4
во всемъ населеніи губерніи	1,3

II. Подати и повинности.

а) Окладные и неокладные сборы.

Изъ прилагаемой вѣдомости № 4 о поступленіи окладныхъ и неокладныхъ сборовъ видно, что въ отчетномъ году, за прошедшими причисленіями и исключеніями, подлежало ко взысканію податей и сборовъ:

окладныхъ	недоимокъ	20769 р. 32 к.
		оклада
	всего	1092589 р. 56 к.
неокладныхъ	недоимокъ	496599 р. 98 к.
		оклада
	всего	641029 р. 13 к.

Итого подлежало взысканію 1733618 „ 69 „

Въ счетъ сего поступило:

по окладнымъ сборамъ	1025996 „ 32 „
по неокладнымъ сборамъ	274575 „ 35 „
итого	1300571 р. 67 к.

Такимъ образомъ, къ 1-му января 1906 года осталось въ недоимкѣ:

по окладнымъ сборамъ	66593 р. 24 к.
по неокладнымъ сборамъ	366453 „ 78 „
итого	433047 в. 02 к.

Люблинская Казенная Палата сообщила:

I. Изъ числа оставшихся въ недоимкѣ окладныхъ сборовъ, въ суммѣ 66541 руб. 02 коп., подлежитъ сложенію со счетовъ 146 руб. 63 коп.

II. По неокладнымъ и другимъ сборамъ, имѣющимъ характеръ окладныхъ:

а) по смѣтѣ Департамента Государственнаго Казначейства изъ суммы недоимокъ 9061 руб. 71 коп. подлежитъ сложенію со счетовъ 269 руб.

б) по смѣтѣ Департамента Окладныхъ Сборовъ изъ суммы недоимокъ 62588 руб. 70 коп. состоитъ въ разсрочкѣ и отсрочкѣ 46362 руб. 40 коп. подлежитъ сложенію со счетовъ 115 руб. 73 коп.

в) по смѣтѣ Учрежденій Министерства Финансовъ по части торговли и промышленности изъ суммы недоимокъ 36071 р. 89 к. подлежитъ сложенію со счетовъ 1235 р. 25 к.

г) по смѣтѣ Особенной Канцеляріи по кредитной части изъ суммы недоимокъ 4198 руб. 90 коп. взыскивается судебнымъ порядкомъ чрезъ Прокуратوریю Царства Польскаго 4090 руб. 3 коп.

д) по смѣтѣ Министерства Земледѣлія и Государственныхъ Имуществъ изъ суммы недоимокъ 45567 руб. 03 коп. подлежатъ сложенію со счетовъ 29459 руб. 21 коп. разсрочкѣ 1798 „ 58 „

е) по смѣтѣ Министерства Внутреннихъ Дѣлъ, изъ суммы недоимокъ 199396 руб. 98 коп. приостановлено сложеніемъ 61200 рублей, составляющихъ штрафы за уклоненіе отъ воинской повинности и подлежатъ сложенію со счетовъ 900 р.

ж) по смѣтѣ Главнаго Управленія торговаго мореплаванія и портовъ недоимка 10 руб. 75 коп. подлежатъ сложенію со счетовъ.

з) по смѣтѣ Министерства Юстиціи изъ суммы недоимокъ 9503 руб. 76 коп. подлежатъ сложенію со счетовъ 4555 руб. 31 коп.

Всего-же въ общей суммѣ недоимокъ въ 433047 р. 02 к., считавшихся къ 1-му января 1905 г. заключается недоимокъ:

состоящихъ въ разсрочкѣ и отсрочкѣ	48160 р. 98 к.
подлежащихъ сложенію со счетовъ	36691 „ 36 „
приостановлен. сложеніемъ со счетовъ	61200 „ — „
взыскиваемыхъ судебнымъ порядкомъ	4090 „ 03 „
всего	150142 р. 37 к.

Такимъ образомъ, на отвѣтственности Губернскаго Начальства къ началу 1906 года недоимокъ, безусловно подлежащихъ взысканію, оставалось: по окладнымъ сборамъ 66394 р. 39 к. и неокладнымъ 216511 р. 26 к., а всего 288905 р. 65 к., болѣе противъ 1904 года на 103507 р. 32 к.

б) губернскіе и мѣстные сборы.

Кромѣ исчисленныхъ выше податей, съ населенія губерніи взымались въ отчетномъ году еще слѣдующіе сборы: 1) губернскіе—дорожный, транспортный, страховой и сборъ со скотовладѣльцевъ и 2) мѣстные—на содержаніе разныхъ учреждений и другія мѣстныя надобности, какъ-то: на содержаніе гминныхъ управленій и судовъ, начальныхъ гминныхъ и сельскихъ училищъ, сборъ на уплату лѣчебныхъ издержекъ за пользованіе въ больницахъ бѣдныхъ больныхъ и въ пользу Варшавскихъ благотворительныхъ заведеній, божничная складка (съ еврейскаго населенія) на содержаніе еврейскихъ молитвенныхъ домовъ и кладбищъ и на уплату жалованья раввинамъ.

1) *Дорожный сборъ* установленъ, на основаніи Высочайше утвержденныхъ правилъ 19-го іюня 1870 года, для содержанія губернскихъ земскихъ дорогъ I-го разряда какъ шоссеиныхъ, такъ и грунтовыхъ, съ находящимися на нихъ мостами и плотинами.

По росписанію, утвержденному Люблинскимъ Губернскимъ Правленіемъ, дорожнаго сбора въ 1905 году ожидалось къ поступленію 133491 р. 99 к.

Кромѣ того:

недоимокъ прежнихъ лѣтъ по 1-е января 1905 года	2830 р. 88 к.
10% съ торговыхъ и акциз- ныхъ документовъ	18609 „ 75 „
всего	154932 р. 62 к.

Въ счетъ сей суммы въ теченіи отчетнаго года поступило:	
въ счетъ недоимокъ и оклада	127323 р. 12 к.
10% сбора съ торговыхъ и акцизныхъ документовъ	23097 „ 39 „
случайныхъ доходовъ	1238 „ — „
всего	152758 р. 51 к.


Съ добавкою-же наличности 24846 руб. 64 коп., оставшейся отъ 1904 года, всего поступленія было. 176505 р. 15 к.

Затѣмъ въ теченіи года израсходовано:

на постройку новыхъ и ремонтъ старыхъ шоссеиныхъ до- рогъ и мостовъ	127788 р 60 к.
„ починку грунтовыхъ дорогъ	1250 „ — „
„ уплату публикаціонныхъ из- держекъ	35 „ 25 „
„ содержаніе дорожной службы	20100 „ — „
„ квартирное довольствіе до- рожныхъ сторожей	1160 „ — „
„ мелкіе расходы	3581 „ 01 „
всего	153914 р. 86 к.

Такимъ образомъ къ 1-му января 1906 года осталось въ наличности въ казначействахъ 22589 руб. 29 коп. и въ недоимкѣ—8999 руб. 95 коп.

2) *Транспортный сборъ*, установленный для удовлетво-ренія расходовъ по пересылкѣ арестантовъ всѣхъ категорій внѣ этапныхъ линій въ Привислинскомъ краѣ, а также по отправкѣ на родину въ Имперію нижнихъ чиновъ земской стражи по увольненіи ихъ отъ службы, Министерствомъ Внутреннихъ Дѣлъ на 1905 годъ опредѣленъ былъ въ раз-мѣрѣ 18 коп. съ cadaго городского и сельскаго дыма. Къ 1-му января 1905 года оставалось въ недоимкѣ транс-портнаго сбора 319 руб. 87 коп. На 1905 годъ обложено этимъ сборомъ 146152 дыма, съ которыхъ причиталось ко взысканію 26307 руб. 36 коп. Всего въ 1905 году надле-жало поступить 26623 руб. 23 коп. Въ счетъ этой суммы пступило 26014 руб. 78 коп. Затѣмъ осталось въ недоимкѣ къ 1-му января 1906 года 612 руб. 45 коп. На производство изъ этого источника расходовъ въ Люблинской губерніи Ми-нистерствомъ Внутреннихъ Дѣлъ назначено было въ 1905 году по § 39 ст. 10 смѣты Министерства Внутреннихъ Дѣлъ 27000 руб., которые полностью израсходованы.



5489/6845

3) *Страховой сбор* взимается на основаніи В ы с о ч а й ш е утвержденного 10-го іюня 1900 года положенія о взаимномъ страхованіи строеній отъ огня въ губерніяхъ Царства Польскаго.

Сбора этого вмѣстѣ съ недоимкою прежнихъ лѣтъ слѣдовало къ поступленію	592968 р. 93½ к.
Въ то число поступило	560750 „ 86½ „
Осталось въ недоимкѣ къ 1-му января 1906 года	32218 „ 07 „

4) *Сборъ со скотовладельцевъ*, установленный В ы с о ч а й ш е утвержденными правилами 20-го іюля 1870 года, взимается въ размѣрѣ 8 коп. съ каждой головы рогатаго скота, за исключеніемъ телятъ.

Въ отчетномъ 1905 году подлежало къ поступленію:

а) недоимокъ за 1904 годъ	1119 р. 88 к.
б) сбора за отчетный годъ	25867 „ 76 „
в) возврата выданныхъ авансовъ	535 „ — „
г) перевода изъ Варшавской Конторы Государственнаго Банка	19 „ 38 „
Итого	<u>27542 р. 2 к.</u>
Изъ этой суммы исключено	555 р. 49 к.

Д о х о д ъ .

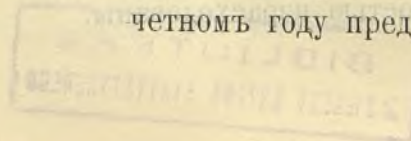
а) Къ 1 января 1905 года оставалось сбора	64085 р. 77 к.
б) Въ теченіе отчетнаго года поступило	25130 „ 11 „
Итого на приходѣ состояло	<u>89215 р. 88 к.</u>

Р а с х о д ъ .

а) Переведено въ Главное казначейство	62585 р. 77 к.
б) Израсходовано на мѣстныя потребности по ветеринарной части	1457 „ 87 „
Итого израсходовано	<u>64043 р. 64 к.</u>

Къ 1 января 1906 года оставалось 25172 р. 24 к.
Недоимки къ 1 января 1906 года . 1859 „ 93 „

в) Городскіе доходы и расходы. Какъ видно изъ приложенной къ обзору вѣдомости № 6, состояніе городскихъ суммъ, недоимокъ и капиталовъ въ отчетномъ году предоставляется въ слѣдующемъ видѣ:



По губернскому, восьми уѣзднымъ и четыремъ безуѣзднымъ городамъ губерніи, по городскимъ росписямъ и особымъ разрѣшеніямъ, ожидалось къ поступленію 443942 р. 77 к.

въ счетъ сего поступило . . . 308135 „ 44 „

остается въ недоимкѣ . . . 135807 р. 33 к.

поступило въ отчетномъ году . . . 308135 р. 44 к.

осталось отъ 1904 года . . . 94509 „ 77 „

всего . . . 402645 р. 21 к.

израсходовано въ отчетномъ году 305694 р. 73½ к.

остается въ кассѣ къ 1906 году 96950 „ 47½ „

Изъ 135807 руб. 33 коп., составляющихъ городскія недоимки, подлежитъ сложенію со счетовъ 5486 р. 43 к. и числится за казною и Люблинскимъ Отдѣленіемъ Государственнаго Банка 4284 руб. 93 коп.

Такимъ образомъ къ 1-му января 1906 года остается собственно въ недоимкѣ 126125 руб. 97 коп., болѣе противъ 1904 года на 86371 руб. 83 коп.

Городскихъ капиталовъ находится въ Люблинскомъ Отдѣленіи Государственнаго Банка: неприкосновеннаго 118234 р. 49 коп. и запаснаго 267788 руб. 10 коп., а всего 386022 р. 59 коп., причемъ сравнительно съ 1904 годомъ сумма запаснаго капитала уменьшилась 63630 руб. 60 коп., а сумма неприкосновеннаго уменьшилась на 4390 руб. 72 коп.

г) Акцизные сборы.

Акцизныхъ доходовъ по Люблинской губерніи въ отчетномъ году поступило 5951506 руб. 82 коп., а именно:

1) Акциза съ питей:

по винокурненнымъ заводамъ . . . 58801 р. 58 к.

„ спиртоочистительн. заводамъ . . . 11056 „ 68 „

„ отъ продажи денатурованнаго

спирта 5033 „ 76 „

съ водочныхъ заводовъ 4332 „ 25 „

„ уксусныхъ 7 „ 4 „

„ пива и дрожжей 161842 „ 10 „

„ меда 183 „ — „

патентнаго сбора 23840 „ 62 „

отъ продажи казенныхъ питей . . . 3010909 „ 68 „

„ коммисіонной продажи пи-

тей частныхъ фирмъ 15138 „ 05 „

за невозвращенную покупателя-

ми посуду 9504 „ 28 „

взысканій за нарушеніе акциз-

наго устава 219 „ 74 „

случайныхъ доходовъ 3142 „ 62 „

за истребленіе или порчу кон-

трольныхъ снарядовъ и при-

надлежностей къ нимъ 448 „ 85 „

сборъ съ уксусныхъ заводовъ, пользующихся безакцизнымъ отпускомъ спирта	1150 р. — к.
Итого	3305610 р. 25 к.
2) Акциза съ сахароваренія	2546185 р. 47 к.
3) Акциза съ табаку, а именно: отъ продажи бандеролей и ма- рокъ на существующія въ гу- берніи табачныя фабрики, отъ продажи табачныхъ свидѣ- тельствъ, а также патентнаго и штрафнаго сбора	99043 р. 35 к.
4) Патентнаго сбора съ зажига- тельныхъ спичекъ	667 „ 75 „
всего	<u>5951506 р. 82 к.</u>

По сравненіи съ 1904 годомъ оказывается, что въ отчетномъ году акцизные сборы уменьшились на 221697 р. 05 к.

Казенныхъ лавокъ для продажи вина въ отчетномъ году было 164, а частныхъ заведеній, производившихъ продажу питей 522; заведеній, въ которыхъ производилась продажа табачныхъ издѣлій, было 3310, въ томъ числѣ: II-го разряда—304 и III разряда 3006; кромѣ того заведеній, въ которыхъ производилась раскурочная продажа, было 408.

Въ теченіи отчетнаго года было задержано водворенныхъ изъ-за границы контрабандныхъ питей 1575^{1/2} град безводнаго спирта, или 39¹⁵⁴/₄₀ ведра въ 40% вина.

д) Отправление натуральныхъ повинностей.

Натуральныя повинности, какъ то: воинская, подводная, постоянная, шарварковая и гминная стойковая (конная и пѣшая) отбывались въ отчетномъ году, какъ и въ предшествовавшіе годы, на основаніи существующихъ на этотъ счетъ законоположеній, съ соблюденіемъ возможной равномѣрности.

а) *Воинская повинность.* Дѣйствія уѣздныхъ по воинской повинности присутствій по призыву и приему на службу въ войска новобранцевъ начались согласно Высочайшему повелѣнію 19-го января 1893 года, съ 15 октября и окончились 1 ноября. Наибольшая продолжительность дѣйствій была по Пово-Александрійскому уѣзду, а наименьшая по Томашовскому уѣзду, гдѣ приемъ новобранцевъ и освидѣтельствованіе лицъ, подлежащихъ на основаніи 176 ст. Устава зачисленію въ ополченіе, кончены 20-го октября.

Въ 1905 г. было внесено въ призывные списки 13536 чел.

Изъ этого числа:

а) исключено по разнымъ случаямъ	223 „
б) освобождено отъ жеребья, какъ заявившихъ желаніе отбыть воинскую повинность вольноопредѣляющимися	28 „
Итого	<u>251 чел.</u>

Затѣмъ осталось:

а)	по дополнительному призывному списку лит. А. (лишенныхъ права на жребій)	1 чел.
б)	по дополнительному списку лит. Б:	
	пользовавшихся 2 отсрочкой по 47 ст. Устава	625 „
	пользовавшихся 1 отсрочкой по 47 ст. Устава	1251 „
	пользовавшихся отсрочкою по образованию (ст. 61 и 63 Уст.)	12 „
	пользовавшихся отсрочкою для усыновленія	1 „
в)	по общему призывному списку (вынимавшихъ въ 1905 году жеребій)	11395 „
	<u>всего</u>	<u>13285 чел.</u>

По разверсткѣ было назначено къ приему на службу 5012 „

На пополненіе этого числа:

	принято на строевую службу	4409 „
	„ „ нестроевую службу	82 „
	зачислено въ запасъ	18 „
	<u>всего</u>	<u>4509 чел.</u>

Недобрано во время призыва 503 человекъ:

Въ числѣ принятыхъ на службу, а также зачисленныхъ въ запасъ заключалось:

а)	числящихся по дополнительному призывному списку лит. А	— чел.
б)	числящихся по дополнительному призывному списку лит. Б:	
	пользовавшихся 2 отсрочкою по 47 ст. Устава	100 „
	пользовавшихся 1 отсрочкою по 47 ст. Устава	286 „
	пользовавшихся отсрочкою до окончанія образованія	2 „
	пользовавшихся отсрочкою для усыновленія	1 „
в)	вынимавшихъ жеребій въ 1905 году	4120 „
г)	льготныхъ { 1 разряда 19 „	
	{ 2 „ 411 „	
	{ 3 „ 407 „	
д)	женатыхъ	531 „
е)	одиночекъ, семейство коихъ состоитъ изъ жены и дѣтей	1 „
ж)	имѣющихъ право на сокращенный срокъ службы:	
	по 1 п. 64 ст. Уст.	— „
	по 2 п. 64 ст. Уст.	5 „
	по 3 п. 64 ст. Уст.	41 „

	з) по сословіямъ:	
	лицъ податного сословія	4499 чел.
	„ привилегированнаго сословія	10 „
	итого	4509 чел.
	и) по происхожденію:	
	русскихъ	859 „
	поляковъ	3075 „
	нѣмцевъ	107 „
	евреевъ	468 „
	итого	4509 чел.
	православныхъ	859 „
	прочихъ христіанъ	3182 „
	евреевъ	468 „
	итого	4509 чел.

На неправильность приѣма въ губернское по воинской повинности присутствіе поступило жалобъ 433 и въ Правительствующій Сенатъ 10.

б) *Подводная повинность.* Подводная повинность въ отчетномъ году отбывалась населеніемъ губерніи на тѣхъ-же основаніяхъ, какъ и въ предшествовавшихъ годахъ. Поставка подводъ для войскъ и лицъ другихъ учрежденій производится по очереди, для чего ведутся особые списки, въ городахъ—магистратами, а въ селеніяхъ—гминными управленіями.

Поставляемые подводы подраздѣляются на двѣ категоріи: платныя и бесплатныя. Платныя подводы, на основаніи правилъ, изданныхъ б. Совѣтомъ Управленія Царства Польскаго, отъ 22-го апрѣля 1858 года, поставляются для передвиженія воинскихъ командъ, новобранцевъ, арестантовъ, а также, въ опредѣленныхъ случаяхъ, подъ проѣздъ служащихъ лицъ. Бесплатными подводами, согласно выше указаннымъ правиламъ, пользуются нижніе чины жандармскаго вѣдомства и земской стражи, при разъѣздахъ по дѣламъ службы.

в) *Постоянная повинность* состояла въ отчетномъ году въ отводѣ у жителей квартиръ и помѣщеній для войскъ, расположенныхъ въ губерніи, а также для чиновъ земской стражи и жандармскаго вѣдомства.

Квартирнымъ довольствіемъ въ теченіи отчетнаго года пользовались слѣдующія части войскъ: штабъ 14-го армейскаго корпуса; штабъ 17-й и 47 пѣхотныхъ дивизій и полки этихъ дивизій: до 18-го іюня 1905 года 65-й Московскій, 66-й Тарутинскій и 68-й Лейбъ-Бородинскій; и съ августа мѣсяца 185-й Сѣдлецкій, 186-й Луковскій, 187-й Холмскій и 188-й Красноставскій; штабъ 18-й пѣхотной дивизіи въ составѣ полковъ: 69-го Рязанскаго, 70-го Рязскаго, 71-го Бѣлевскаго и 72-го Тульскаго; управленіе начальника 14-го армейскаго корпуса; управленіе 18-ой артиллерійской бригады въ составѣ трехъ дивизионовъ; штабъ 1-й донской казачьей дивизіи въ составѣ полковъ №№ 9, 10, 13 и 15-го; донскія казачьи №№ 6 и 7 батареи, 20-й драгунскій Ольвіопольскій полкъ (входящій въ составъ 19-го армейскаго корпуса); 8-й саперный баталіонъ (входящій въ составъ 4-й саперной бригады);

управленіе интенданта 14-го армейскаго корпуса; гарнизонъ Ивангородской крѣпости; управленіе трехъ уѣздныхъ воинскихъ начальниковъ; губернское и пять уѣздныхъ жандармскихъ управленій; Люблинскій и Холмскій—мѣстные лазареты; четыре продовольственныхъ магазина; Грубешовская строительная коммиссія и чины земской стражи.

г) *Шарварковая повинность* отбывается населеніемъ на основаніи Высочайше утвержденныхъ 19-го іюня 1870 года Правиль о порядкѣ содержанія земскихъ дорогъ въ губерніяхъ Привислинскаго края и имѣетъ цѣлью содержаніе въ исправности дорогъ 2-го и 3-го разряда и находящихся на нихъ мостовъ.

Раскладка шарварковой повинности между жителями представлена гминнымъ сходамъ, а наблюденіе за отбываніемъ ея возложено на гминныхъ войтовъ. Для соблюденія равномернаго несенія обывателями шарварковой повинности ежегодно въ гминахъ составляются распредѣленія, сообразно которымъ, по мѣрѣ надобности, дѣлается затѣмъ нарядъ коннымъ и пѣшимъ рабочимъ для исполненія этой повинности въ натурѣ. На этомъ основаніи въ отчетномъ году было употреблено для исполненія означенной повинности 71399 конныхъ и 197202 пѣшихъ рабочихъ.

д) *Стойковая конная и пѣшая повинность* исполняется сельскимъ населеніемъ при гминныхъ управленіяхъ; первая изъ нихъ, т е конная, отбывается при служебныхъ разъѣздахъ гминныхъ должностныхъ лицъ, а вторая—пѣшая служить для присмотра за арестантами и посылки пакетовъ. Исполненіе стойковой повинности въ натурѣ замѣнено въ настоящее время во всѣхъ гминахъ денежнымъ сборомъ, на счетъ котораго и нанимаются подводчики, сторожа и рассыльные.

III. Общественное благоустройство и благочиніе.

а) Казенныя и общественныя зданія. Казенныя и общественныя зданія въ губерніи заняты большею частью присутственными мѣстами, а частью отданы подъ военныя и другія правительственныя учрежденія. Одни изъ этихъ зданій содержатся на счетъ казенныхъ суммъ, ежегодно отпускаемыхъ по смѣтѣ Министерства Внутреннихъ Дѣлъ, другія-же на счетъ городскихъ и общественныхъ суммъ.

По содержанію въ исправности существующихъ зданій въ отчетномъ году производились слѣдующія ремонтныя работы на счетъ казенныхъ суммъ:

а) зданій, занимаемыхъ Губернаторомъ и Губернскимъ Правленіемъ, на сумму 580 рублей.

б) зданій, въ коихъ помѣщаются уѣздныя управленія въ городахъ Люблинѣ, Красноставѣ, Грубешовѣ, Замостьѣ, Любартовѣ и пос. Ново-Александріи, на сумму 1884 рубля.

Въ казенныхъ зданіяхъ, не состоящихъ въ распоряженіи инженернаго вѣдомства, но занятыхъ войсками, производились слѣдующія ремонтныя работы:

а) ремонтъ зданій въ городѣ Люблинѣ подъ № 49/30 и 159, на сумму 730 руб.;

б) ремонтъ зданій въ пос. Ново-Александріи, на сумму 1400 рублей;

в) содержаніе въ чистотѣ казенныхъ зданій, занимаемыхъ войсками, и наемъ сторожей при нихъ, на сумму 222 р. 57 к.

Изъ городскихъ суммъ въ отчетномъ году произведены расходы: на благоустройство городовъ 42961 руб. 31 коп. и на постройку и починку городскихъ зданій 29180 р. 26 к., а всего 72141 руб. 57 коп.

Православныхъ церквей и часовень въ губерніи въ отчетномъ году числилось 275, а именно: соборныхъ церквей 2, приходскихъ 164, приписныхъ 71, кладбищенскихъ 9, крестовыхъ 2, при казенныхъ и богоугодныхъ заведеніяхъ 7 и часовень 20.

На постройку новыхъ и ремонтное содержаніе существующихъ церквей и часовень въ отчетномъ году израсходовано 51896 руб. 75 коп., въ томъ числѣ: 31246 руб. 80 коп. отпущенныхъ изъ средствъ казны, 7674 руб. 66 коп. церковныхъ и 12975 руб. 29 коп. изъ средствъ прихожанъ и добровольныхъ пожертвованій разныхъ лицъ.

Римско-католическихъ костеловъ и часовень числилось 227, а именно: приходскихъ костеловъ 126, приходскихъ филиальныхъ костеловъ 18, неприходскихъ 5, по-монастырскихъ 9, больничныхъ и тюремныхъ 3 и часовень 66.

Церквей и молитвенныхъ домовъ евангелическо-аугсбургскаго исповѣданія числилось 22, а именно: церквей 1 и молитвенныхъ домовъ 21.

На постройку новыхъ и ремонтное содержаніе существующихъ римско-католическихъ костеловъ, часовень и причтовыхъ строеній, а также кладбищъ въ 1905 году было израсходовано 142666 руб. 67 коп.

На строительныя работы по ремонту синагогъ и устройству еврейскихъ общественныхъ бань израсходовано 8784 р. 78 коп.

б) Дороги, мосты и перевозки.

Изъ путей сообщенія главное мѣсто занимаютъ Привислинскія казенныя желѣзныя дороги, идущія по направленію отъ гор. Ковеля въ гор. Варшаву и перерѣзывающія въ предѣлахъ Люблинской губерніи: Люблинскій, Ново-Александрійскій и Холмскій уѣзды, съ вѣтвями отъ гор. Люблина, чрезъ Любартовскій уѣздъ, и отъ ст. Ивангородъ, чрезъ Ново-Александрійскій уѣздъ, на Луковъ и отъ гор. Холма на Брестъ - Литовскъ. Со станціею Ивангородъ соединяется

Ивангородо-Домбровская желѣзная дорога, идущая чрезъ города Радомъ и Кѣльцы до Домбровы, у которой она соединяется съ Варшавско-Вѣнскою желѣзною дорогою. Желѣзнодорожный путь проходитъ въ губерніи на протяженіи 213 верстѣ, а именно: по линіи Ковель—Варшава 153 версты, по вѣтви Люблинъ—Луковъ 42 вер., по вѣтви Холмъ—Брестъ 13 верстѣ и по вѣтви Ивангородъ—Луковъ и по линіи Ивангородъ—Домброва 5 верстѣ.

Затѣмъ, улучшенные пути сообщенія въ губерніи составляютъ шоссейныя дороги, среди которыхъ первое мѣсто занимаетъ государственное шоссе, состоящее въ вѣдѣніи Министерства Путей Сообщенія. Государственное шоссе, состоящее въ предѣлахъ губерніи изъ девяти трактовъ, пролегаетъ чрезъ уѣзды: Пово-Александрійскій, Люблинскій, Красноставскій, Замостекскій, Томашовскій, Холмскій, Любартовскій и частью Грубешовскій, всего на протяженіи 347 верстѣ.

Мѣстныя дороги шоссейныя и грунтовыя дѣлятся на три разряда: къ 1-му разряду принадлежатъ дороги губернскія, ко 2-му—уѣздныя и къ 3-му—проселочныя и полевыя.

Губернскія земскія или 1-го разряда дороги, раздѣляющіяся на десять трактовъ, состоятъ частью изъ шоссированныхъ, частью-же изъ грунтовыхъ и составляютъ вмѣстѣ съ подъѣздными путями общее протяженіе 554 вер. 254 саж., въ томъ числѣ 265 вер. 471 саж. шоссированныхъ и 288 вер. 283 саж. грунтовыхъ.

Дороги 2-го разряда, изъ которыхъ шоссировано только 5 вер. (въ Красноставскомъ уѣздѣ) составляютъ протяженіе въ 3341 версту.

Дороги 3-го разряда (проселочныя и полевыя) состоятъ исключительно изъ грунтовыхъ.

На содержаніе и ремонтное исправленіе шоссейныхъ и грунтовыхъ дорогъ, съ находящимися на нихъ мостами и другими сооруженіями, а также на содержаніе дорожной службы въ отчетномъ году израсходовано было 153914 руб 86 коп. дороги же 2-го и 3-го разряда, т. е. уѣздныя, проселочныя и полевыя, поддерживались въ исправности средствами мѣстнаго сельскаго населенія, исполняющаго для этого, какъ сказано выше, натуральную шарварковую повинность.

Водяное сообщеніе производится по протекающимъ въ губерніи рѣкамъ: Вислѣ, Бугу, Вепру и Сану, изъ коихъ первая судоходная, а послѣднія три считаются сплавными. Пассажирское движеніе производится по рѣкѣ Вислѣ на плоскодонныхъ пароходахъ, отъ пос. Ново-Александріи до гор. Сандоміра и обратно.

в) Почты. Всѣхъ почтовыхъ и почтово-телеграфныхъ учрежденій въ губерніи въ отчетномъ году было 49, а именно:

губернская почтово-телеграфная контора II кл.	1
почтово-телеграфныхъ конторъ: IV класса	2
V „ „	3
VI „ „	5

почтово-телеграфныхъ отдѣленій	17
почтовыхъ отдѣленій	15
телеграфныхъ отдѣленій	1
телефонныхъ станцій	1
„ отдѣленій	4
всего	49

Конныхъ почтовыхъ станцій было въ отчетномъ году 20, на нихъ содержалось 139 лошадей и 71 почтарь.

Протяженіе почтовыхъ трактовъ въ губерніи составляло:
 желѣзнодорожныхъ 213 версть
 шоссеиныхъ 421 $\frac{1}{2}$ „
 грунтовыхъ 409 $\frac{3}{4}$ „

Протяженіе телеграфной линіи составляло 660 $\frac{1}{2}$ версть и телефонной 67 версть.

Дохода почтовыми учрежденіями получено въ отчетномъ годѣ 318861 руб. 19 коп. сравнительно съ предшествовавшимъ годомъ болѣе на 18912 руб. 10 $\frac{1}{2}$ коп., а расхода произведено на 164375 руб. 28 коп., болѣе противъ 1904 года на 4173 руб. 80 коп. Доходъ отчетнаго года превышаетъ расходъ на 154485 руб. 91 коп.

г) Народная нравственность.

Изъ приложенной къ обзору вѣдомости № 7 видно, что въ отчетномъ году по округу Люблинскаго окружнаго суда было возбуждено дѣлъ по 4409 преступленіямъ, по которымъ осуждено 1059 лицъ обоюго пола, въ томъ числѣ:

потомственныхъ дворянъ	—	челов.
личныхъ дворянъ	—	„
городскихъ обывателей	274	„
сельскихъ обывателей	778	„
военнаго сословія	—	„
другихъ сословій	7	„
всего	1059	челов.

По возрастамъ лица эти распредѣляются слѣдующимъ образомъ:

ниже 17 лѣтъ	13	челов.
отъ 17 до 20 лѣтъ	168	„
„ 21 „ 50 „	724	„
„ 51 „ 70 „	151	„
свыше 70 лѣтъ	3	„
всего	1059	челов.

По сословіямъ наибольшая часть осужденныхъ приходится на сельскихъ обывателей, а именно 73%, затѣмъ на городскихъ обывателей 26% и на лицъ другихъ сословій 1%.

По возрастамъ наибольшая часть осужденныхъ падаетъ на лицъ отъ 21 до 50 лѣтъ, а именно: 68%, затѣмъ отъ 17 до 20 лѣтъ—16%, отъ 51 до 70 лѣтъ—14% и ниже 17 лѣтъ и выше 70—2%.

При разсмотрѣніи числа осужденныхъ по отношенію къ общему числу населенія губерніи оказывается, что одно преступленіе приходится на 331 человѣка и одинъ осужденный на 1371 человѣка. При сравненіи числа осужденныхъ мужчинъ и женщинъ оказывается, что на 100 мужчинъ приходится 19 женщинъ.

Число преступленій, разсмотрѣнныхъ мировыми судебными установленіями, составляло въ отчетномъ году 35652, по коимъ осуждено 24929 лицъ обоого пола, въ томъ числѣ 21146 мужчинъ и 3783 женщины.

Въ сравненіи съ прошлымъ годомъ оказывается, что въ отчетномъ году какъ число преступленій, такъ и число осужденныхъ увеличилось: преступленій на 5110, а осужденныхъ на 3765.

Въ отношеніи общаго характера преступныхъ дѣяній особенной разницы съ предшествовавшими годами въ отчетномъ году не замѣчалось. Самое большое число осужденныхъ приходится на оскорбленіе чести, угрозы и насилія, а именно: 30% (7823 осужд.), затѣмъ по проступкамъ противъ общественнаго благоустройства, народнаго здравія и личной безопасности—19% (4881 осужд.), по проступкамъ противъ порядка управленія—10% (2539 осужд.), по проступкамъ противъ благочинія, порядка и спокойствія 9% (2460 осужд.), по самовольнымъ пользованіемъ чужимъ имуществомъ и поврежденіи онаго—19% (2417 осужд.), по похищеніямъ и поврежденіямъ лѣса—8% (2028 осужд.), по кражамъ, мошенничествамъ и обманамъ—4% (1235 осужд.), по нарушеніямъ уставовъ казенныхъ управленій—около 2% (464 осужд.), по нарушеніямъ правилъ объ охотѣ—1% (310 осужд.), по нарушенію устава о воинской повинности—1% (210 осужд.), и по нарушеніямъ устава о паспортахъ—1% (166 осужд.).

Подъ надзоромъ полиціи: къ 1-му января 1905 г. состояло: по политическимъ дѣламъ 62 и за уголовныя преступленія 499; къ 1-му января 1906 г. состояло лишь за уголовныя преступленія 478, менѣе прошлаго года на 83 челов.

помѣщиковъ	—
мелкой шляхты	—
духовныхъ лицъ	—
отставныхъ чиновниковъ	—
б. гминныхъ должностныхъ лицъ	—
отставныхъ солдатъ	2
лицъ русскаго происхожденія	—
колонистовъ	2
мѣщанъ	44
евреевъ	49
крестьянъ	377

цыгань	3
иностранцевъ	1
Итого	478

д) Попечительство о народной трезвости. Люблинское попечительство о народной трезвости состоитъ изъ комитетовъ: губернскаго, Люблинскаго городского и 10 уѣздныхъ по числу уѣздовъ губерніи.

Дѣятельность губернскаго комитета была посвящена главнымъ образомъ обсужденію вопросовъ: объ утвержденіи избираемыхъ уѣздными комитетами лицъ въ званіи членовъ-соревнователей и участковыхъ попечителей по уѣздамъ; о распределеніи денежныхъ средствъ на поддержаніе ранѣе открытыхъ учрежденій попечительства, съ устроенными при нихъ отдѣлами просвѣтительнаго свойства (читальными, библиотеками и т. п.);—въ разсмотрѣніи плановъ дѣйствій уѣздныхъ и городского комитетовъ на предстоящій годъ и годовыхъ отчетовъ ихъ, а также въ принятіи къ свѣдѣнію и руководству циркулярныхъ распоряженій Главнаго Управленія неокладныхъ сборовъ и казенной продажи питей и Варшавскаго Генераль-Губернатора.

Дѣятельность городского и уѣздныхъ комитетовъ за отчетный годъ сводилась главнымъ образомъ: а) къ развитію устроенныхъ ранѣе учрежденій попечительства, б) укомплектованію числа ближайшихъ своихъ сотрудниковъ—членовъ-соревнователей и участковыхъ попечителей и в) осуществленію просвѣтительныхъ цѣлей попечительства.

Къ 1-му января 1905 года въ губерніи находилось: чайныхъ и чайно-столовыхъ 35. Изъ нихъ расположено въ собственныхъ помѣщеніяхъ 3, въ нанимаемыхъ 31 и въ бесплатныхъ 1 чайная. Изъ нихъ закрыто въ отчетномъ году 3 и осталось къ 1 января 1906 года 32.

Общее число посѣтителей всѣхъ чайныхъ и чайно-столовыхъ въ отчетномъ году достигло до 498344 человекъ.

Читаленъ—библиотекъ было—12.

Абонентовъ въ нихъ въ теченіи года было 286 и сдѣлано посѣщеній другими лицами 1611.

Въ 1905 году уѣздными и городскимъ комитетами было устроено:

а) народныхъ чтеній 105 при чемъ изъ нихъ сопровождалось музыкою или пѣніемъ 34, чтеній собственно по вопросу о злоупотребленіи крѣпкими напитками было 10 и общихъ 61.

б) народныхъ гуляній—43 въ 3 пунктахъ

в) музыкальныхъ вечеровъ—3 въ 2 пунктахъ.

Оборотъ денежных суммъ губернскаго комитета въ отчетномъ году представляется въ слѣдующемъ видѣ:

осталось отъ 1904 года	17229 руб.
получено пособія отъ казны	15000 „
Всего поступления было	32229 руб.

Въ 1905 году израсходовано:

переведено уѣзднымъ и городскому комитетамъ	11963 руб.
на дѣлопроизводство	731 „
„ прочіе и случайные расходы.	155 „
всего	12849 руб.

Осталось къ 1-му января 1906 г. въ распоряженіи губернскаго комитета 19380 руб.

По городскому и уѣзднымъ комитетамъ въ отчетномъ году движеніе суммъ предоставляется въ слѣдующемъ видѣ:

КОМИТЕТЫ.	Поступило.	Израсходо-вано.	Осталось къ 1 января 1906 г.
	Р У Б Л И.		
Бѣлгородскій	3145	2911	234
Грубешовскій	27903	6328	21575
Замостекскій	5535	3510	2211
Красноставскій	2764	2483	281
Любартовскій	10992	4401	6591
Люблинскій	5480	5432	48
Люблинскій-городской	6326	5942	384
Ново-Александрійскій	5883	4583	1300
Томашовскій	10452	5608	4844
Холмскій	11339	10034	1305
Яновскій	5977	5305	672
Итого	95796	56537	39445

Такимъ образомъ, къ 1-му января 1906 г. состоитъ въ остаткѣ всѣхъ попечительскихъ суммъ въ губернскомъ, городскомъ и уѣздныхъ комитетахъ 58825 руб.

е) Выкупъ права пропинаціи.

Въ истекшемъ 1905 году Люблинская пропинаціонная коммиссія не имѣла ни одного засѣданія, дѣятельность же дѣлопроизводства коммиссіи заключалась въ перепискѣ по объявленію постановленій Министровъ Финансовъ и Внутреннихъ Дѣлъ по вопросамъ сельской пропинаціи.

ж) Тюрьмы, арестанты и этапъ.

Для содержанія арестантовъ въ Люблинской губерніи существуютъ двѣ тюрьмы въ г. г. Люблинѣ и Яновѣ. Особыхъ тюремъ для содержанія ссыльно-каторжныхъ и ссыльно-поселенцевъ въ губерніи не имѣется; преступники эти до

времени высылки ихъ по назначенію помѣщаются въ Люблинской тюрьмѣ вмѣстѣ съ другими арестантами и затѣмъ, по полученіи разрѣшенія Главнаго Тюремнаго Управленія, отправляются по назначенію.

Объ тюрьмы, какъ Люблинская, такъ и Яновская помѣщаются въ казенныхъ зданіяхъ, вполне приспособленныхъ къ размѣщенію въ нихъ арестантовъ, которыхъ содержится меньше, чѣмъ можно помѣстить по кубическому содержанію воздуха. Въ отчетномъ году арестантами проведено: по Люблинской тюрьмѣ 156524 и по Яновской 46383 дня; среднимъ числомъ въ сутки ихъ приходилось въ Люблинской тюрьмѣ 429 и Яновской—127 чел. Продовольствіе арестантовъ, согласно тарифу, установленному тюремною инструкціею 1859 г., и указаніямъ, изложеннымъ въ циркулярномъ распоряженіи Варшавскаго Генераль-Губернатора, отъ 16-го апрѣля 1881 г. за № 5174, производилось подряднымъ способомъ съ платою за дневную порцію одного арестанта по Люблинской тюрьмѣ по 9,29 коп. и по Яновской— по 9,79 коп.

Жалобъ со стороны арестантовъ на неудовлетворительность пищи не поступало. Къ 1-му января 1906 года состояло арестантовъ въ Люблинской тюрьмѣ 447 и въ Яновской 176 человекъ.

Для обученія несовершеннолѣтнихъ преступниковъ грамотѣ при Люблинской тюрьмѣ существуетъ училище, преподаваніе въ которомъ возложено на особаго учителя съ платою по 120 руб. въ годъ изъ казны. Въ училищѣ ежедневно обучалось въ среднемъ 25 человекъ малолѣтнихъ преступниковъ. Кромѣ того, при этой-же тюрьмѣ находится фабрика холста, на которой въ отчетномъ году было переработано на холстъ 25 пудовъ льна.

Въ теченіи отчетнаго года арестанты занимались работами введенными по закону 6-го января 1886 года. Въ силу этого закона арестантскій трудъ былъ примѣняемъ не только къ исполненію разныхъ хозяйственныхъ работъ въ тюрьмахъ, но и къ исполненію нѣкоторыхъ работъ частныхъ заказчиковъ, при чемъ арестанты выводились на внѣшнія работы. Всего отъ арестантскаго труда въ отчетномъ году выручено, включая въ то число и занятія по тюремной холщевой фабрикѣ, 2829 руб. 58 коп.; изъ этой суммы поступило: въ доходъ казны 627 руб. 40 коп., въ пользу арестантовъ 1228 р. 23 к., въ пользу тюремъ 968 р. 35 к. и выдано чинамъ конвойной команды за окарауливаніе арестантовъ на внѣшнихъ работахъ 5 р. 60 к. Изъ суммы отчисленной въ пользу тюрьмы израсходовано на приобрѣтеніе и ремонтъ рабочихъ инструментовъ 69 р. 26 к., арестантамъ уплочено за хозяйственные работы 89 р. 96 к., выдано въ вознагражденіе чинамъ тюремной администраціи и надзора за завѣдываніе арестантскими работами 322 р. 78 к., а остальные 486 р. 35 к. будутъ переведены въ Главное Казначейство въ фондъ на развитіе тюремныхъ работъ.

Кромѣ двухъ тюремъ въ губерніи имѣются еще 8 подслѣдственныхъ арестовъ, находящихся въ пос. Ново-Александріи и въ 7-ми уѣздныхъ городахъ: Бѣлгораѣ, Грубешовѣ, Замостьѣ, Красноставѣ, Любартовѣ, Томашовѣ и Холмѣ и полицейскіе аресты при уѣздныхъ управленіяхъ (кромѣ Люблинскаго), Люблинскомъ городскомъ магистратѣ и гминныхъ управленіяхъ, которые помѣщаются въ общественныхъ, казенныхъ и частью въ нанятыхъ зданіяхъ. Расходы по найму помѣщеній для полицейскихъ арестантовъ относятся на общественныя суммы. Что-же касается расходовъ на продовольствіе арестантовъ въ городскихъ полицейскихъ арестахъ, то таковыя производятся изъ транспортныхъ суммъ; въ гминныхъ-же арестахъ расходы эти относятся на гминныя суммы. Для препровожденія арестантовъ по этапу содержатся конвойныя команды въ г. г. Люблинѣ и Яновѣ и въ крѣпости Ивангородѣ; кромѣ того, въ гор. Красникѣ и дер. Недржвице находятся ночлежные пункты. Перысалка арестантовъ и другихъ лицъ по вѣдѣнію этапнымъ линіямъ производится на основаніи особыхъ правилъ, утвержденныхъ Министерствомъ Внутреннихъ Дѣлъ 15 іюля 1870 года.

Во всѣхъ вышеозначенныхъ мѣстахъ заключенія, какъ видно изъ приложенія къ вѣдомости № 7, къ 1-му января 1905 года находилось 925 человекъ; въ теченіи отчетнаго года поступило 29978 человекъ, въ томъ-же году выбыло 29749, такимъ образомъ, къ 1-му января 1906 г. осталось 1154 чел., болѣе противъ 1904 г. на 229 человекъ.

з) Пожары.

Какъ видно изъ приложенной къ обзору вѣдомости № 8, всѣхъ пожаровъ въ губерніи въ отчетномъ году было 584, въ томъ числѣ въ городахъ 30 и въ уѣздахъ 554, а число погорѣвшихъ дворовъ—1658 въ городахъ 36 и въ уѣздахъ 1622. Сумма убытковъ, причиненныхъ пожарами, равняется 761083 руб. 64 коп., при чемъ въ городахъ она равняется 33605 р. 89 к. и въ уѣздахъ—727477 р. 75 к.

Въ сравненіи съ 1904 годомъ въ отчетномъ году число пожарныхъ случаевъ увеличилось на 130 и число погорѣвшихъ дворовъ уменьшилось на 104; уменьшились также и причиненные пожарами убытки на 37614 р. 26 к.

Наибольшее число пожарныхъ случаевъ падаетъ на лѣтніе (254) и весен. (154) мѣсяцы, затѣмъ на осенніе (92) и зимніе (84).

По числу пожарныхъ случаевъ уѣзды распредѣляются въ слѣдующемъ порядкѣ:

Холмскій	142
Люблинскій	71
Ново-Александрійскій	60
Грубешовскій	55
Томашовскій	48
Красноставскій	46
Бѣлгорайскій	40
Замостскій	39
Яновскій	39
Любартовскій	38
Губ. гор. Люблинъ	6
Всего	584

Въ отношеніи же причиненныхъ пожарами убытковъ уѣзды распредѣляются:

Любартовскій	186905 „ 20 „
Холмскій	171971 „ — „
Грубешовскій	75686 „ 70 „
Люблинскій	67733 „ 50 „
Красноставскій	55803 „ 50 „
Яновскій	54051 р. 60 к.
Томашовскій	53140 „ 10 „
Ново-Александрійскій	44944 „ 50 „
Замостскій	32872 „ 25 „
Бѣлгорайскій	17534 „ 70 „
Губ. гор. Люблинъ	1139 „ 79 „
Всего	<u>761083 р. 64 к.</u>

Причинами пожаровъ, насколько онѣ могли быть установлены дознаніями, были:

молнія	91 случай
дурное устройство печей и трубъ	61 „
неосторожность	91 „
поджогъ	49 случаевъ
другія причины	292 случая
Всего	<u>584 случая.</u>

Организованныя пожарныя команды существуютъ только въ г. г. Люблинѣ, Холмѣ и Грубешовѣ. Люблинская пожарная команда, содержимая на средства городской кассы, состоитъ изъ 1 брандмейстера, 70 вольнонаемныхъ людей и 20 лошадей; Холмская пожарная команда, учрежденная на средства городскихъ обывателей, состоитъ изъ 1 брандмейстера, 20 вольнонаемныхъ людей и 6 лошадей, а Грубешовская пожарная команда состоитъ изъ 1 брандмейстера, 10 вольнонаемныхъ людей и 6 лошадей.

На обязанности названныхъ четырехъ пожарныхъ командъ, кромѣ тушенія огня, лежитъ еще очистка дымовывъ трубъ, улицъ и площадей, а послѣднихъ двухъ изъ нихъ—Холмской и Грубешовской—кромѣ того отбываніе ночныхъ карауловъ.

Кромѣ того въ г. г. Красноставѣ и Любартовѣ, пос. Ново-Александріи и пос. Избицѣ, Красноставскаго уѣзда, существуютъ вольныя пожарныя общества, на основаніи утвержденныхъ уставовъ, а при Закржувецкомъ сахарномъ заводѣ, Яновскаго уѣзда, организована пожарная команда изъ заводскихъ рабочихъ, оказывающая во время пожаровъ въ ближайшихъ къ здводу населенныхъ пунктахъ большую помощь.

Что-же касается остальныхъ городовъ и селеній губерніи, то въ нихъ обязанность тушить пожары лежитъ на самихъ жителяхъ, которые, на основаніи установленныхъ для губерній Царства Польскаго правилъ, обязаны имѣть и содержать въ постоянной готовности на свой счетъ опредѣленное количество огнегасительныхъ снарядовъ.

211
17
40
55
36
16
40
33
48
38
185

и) **Различныя Народныхъ бѣдствій, имѣющихъ общій характеръ, а ра-
происшествія и на-вно какихъ либо выдающихся происшествій въ отчетномъ
родныя бѣдствія.** году въ губерніи не было.

IV. Народное здравіе и общественное призрѣніе.

а) Врачи и Завѣдываніе врачебною частью въ губерніи сосредото-
аптеки. чается во врачебномъ отдѣленіи Губернскаго Правленія, со-
стоящемъ изъ медицинскаго инспектора, его помощника, фар-
мацевтическаго ассесора, губернскаго ветеринара и секретаря.

Лицъ медицинскаго вѣдомства въ отчетномъ году числи-
лось 332, а именно:

Врачей, состоящихъ на государственной службѣ, не счи-
тая военныхъ, было 43 человекъ, въ томъ числѣ:

медицинскій инспекторъ	1
врачей городскихъ	4
„ уѣздныхъ	10
„ больничныхъ	22
„ посадскихъ	2
ординаторовъ при Люблинскомъ тюремномъ лазаретѣ	1
врачей при учебныхъ заведеніяхъ	3

Кромѣ того на государственной службѣ состояло:

фельдшеровъ городскихъ	2
„ при уѣздныхъ врачахъ	10
„ „ больницахъ	16
„ „ тюремныхъ лазаретахъ	2
губернскій ветеринаръ	1
уѣздныхъ ветеринаровъ	10
городскихъ ветеринаровъ	1
пунктовыхъ ветеринаровъ	4
акушеровъ городскихъ	11
„ при больницахъ	1

Вольнопрактикующихъ числилось 231, а именно:

врачей	43
фельдшеровъ	114
акушеровъ и повивальныхъ бабокъ	55
зубныхъ врачей и дантистовъ	17
ветеринаровъ	2

Такимъ образомъ всего въ губерніи находилось:

врачей	86
ветеринаровъ	18
зубныхъ врачей и дантистовъ	17
фельдшеровъ	144
акушеровъ и повивальныхъ бабокъ	67

Аптекъ въ отчетномъ году было 67, въ томъ числѣ:

нормальныхъ	40
филиальныхъ	3
сельскихъ	24

При всѣхъ аптекахъ лицъ фармацевтическаго званія было 123, въ томъ числѣ: магистровъ фармаціи 2, провизоровъ фармаціи 69, аптекарскихъ помощниковъ 20, аптекарскихъ учениковъ 39, аптекарскихъ ученицъ 2.

При разсмотрѣніи приведенныхъ данныхъ по отношенію къ общему числу населенія губерніи оказывается, что:

1 врачъ приходится на	16150 жител.
1 фельдшеръ „ „	9097 „
1 аптека „ „	22113 „

Въ теченіи отчетнаго года поступило рецептовъ:

въ 8 аптекахъ гор. Люблина	78873	на сумму 31005 р.
„ 32 уѣздныхъ, 24 сель-		
скихъ и 3 филиальныхъ	144053	на сумму 72021 р.
всего	222926	на сумму 103026 р.

Такимъ образомъ на каждую аптеку губернскаго города пришлось среднимъ числомъ рецептовъ 9859 на сумму 3875 руб. 62½ коп., а на каждую аптеку изъ уѣздныхъ по 2441 рецепту на сумму 1220 руб. 69½ коп.

Въ отчетномъ году Люблинскою гигиеническою лабораторіею произведено 320 разнаго рода изслѣдованій, а именно:

124 химико-микроскопическихъ и бактериологическихъ анализовъ мочи, мокроты, кала, сѣмени, женскаго молока, патологическихъ экссудатовъ и проч.

52 химическихъ и бактериологическихъ анализовъ воды, причемъ въ 15 случаяхъ вода оказалась непригодною для питья;

66 анализовъ съѣстныхъ припасовъ, какъ-то: муки, масла, молока, сметаны, мороженнаго, газовыхъ и фруктовыхъ водъ, причемъ фальсификація обнаружена въ 51 случаяхъ.

48 судебныхъ анализовъ, а именно: химическихъ 42 (въ 30 случаяхъ открыты яды) и химико-микроскопическихъ 6 (въ 3 случаяхъ открыта кровь).

36 изслѣдованій полуды и разныхъ техническихъ анализовъ.

Находящеюся въ гор. Замостьѣ при аптекѣ Клоссовскаго гигиеническою лабораторіею произведено 64 изслѣдованій преимущественно предметовъ потребления, причемъ фальсификація обнаружена въ 35 случаяхъ.

Уѣздными и городскими врачами дано заключеній по судебно-медицинскимъ вопросамъ 1770, ими-же выдано судебно-медицинскихъ актовъ по разнымъ предметамъ 1770 и произведено вскрытій мертвыхъ тѣлъ и осмотровъ 130.

Случаевъ привитія предохранительной оспы дѣтямъ было 49293, въ томъ числѣ:

съ хорошимъ успѣхомъ	48528
„ сомнительнымъ (765
„ неудачнымъ (
всего	49293

Отъ сифилитическихъ и венерическихъ болѣзней въ больницахъ гражданскаго вѣдомства пользовалось 715 лицъ, изъ которыхъ:

выписалось	651
осталось	64

Для огражденія мѣстныхъ жителей отъ сифилитическихъ и венерическихъ болѣзней въ отчетномъ году, какъ и въ прежніе годы производились періодическіе медицинскіе осмотры публичныхъ и подозрительныхъ женщинъ: кромѣ того, въ гор. Люблинѣ ежемѣсячно подвергались врачевнымъ осмотрамъ пекарскіе и мясничьи подмастерья и трактирная мужская прислуга; а также были осматриваемы задержанныя полиціею въ ночное время подозрительнаго поведенія женщины.—Лица, оказавшіяся одержимыми означенными болѣзнями, немедленно отправлялись въ больницы на излѣченіе.

б) Больницы и дома умалишенныхъ.

Въ вѣдѣніи губернскаго и уѣздныхъ совѣтовъ общественаго призрѣнія состоитъ 13 больницъ, изъ коихъ 4 находятся въ губернскомъ гор. Люблинѣ, 8 въ уѣздныхъ городахъ и посадѣ Ново-Александріи и 1 въ заштатномъ горорѣ Щебрешинѣ.

Всѣ больницы помѣщаются въ собственныя зданія, за исключеніемъ Яновской уѣздной больницы, которая помѣщается въ частномъ каменномъ домѣ и частью въ собственномъ зданіи; принадлежалцій-же этой больницѣ каменный двухъ-этажный домъ съ пристройками отдается въ наемъ, за что въ отчетномъ году выручено 1557 руб. 50 коп. Врачебный персоналъ въ больницахъ составляли: въ Люблинскихъ городскихъ больницахъ: св. Юсифа—1 старшій врачъ и 2 сверхштатныхъ; св. Викентія—1 старшій врачъ, 1 старшій и 1 младшій ординаторы и 4 сверхштатныхъ ординатора; св. Іоанна—1 старшій врачъ, 1 младшій ординаторъ и 1 сверхштатный ординаторъ; еврейской—1 штатный врачъ и 2 сверхштатныхъ; въ уѣздныхъ больницахъ по 1 врачу въ каждой, кромѣ Грубешовской св. Александра Невскаго, въ которой 2 врача.

Для ближайшаго ухода за больными при Люблинской св. Іоанна больницѣ (для душевно-больныхъ) и при Грубешовской св. Александра-Невскаго, Щебрешинской св. Екатерины и Замостекской св. Николая больницахъ состоятъ сестры милосердія Варшавской Елизаветинской общины Краснаго Креста—въ первой три и въ послѣднихъ трехъ по двѣ сестры, а въ Люблинской св. Викентія больницѣ—8 сестръ милосердія Варшавской общины св. Казиміра.

Къ 1-му января 1905 года, какъ видно изъ приложенной къ обзору вѣдомости № 11, во всѣхъ больницахъ оставалось больныхъ 694 человекъ, затѣмъ, въ теченіи отчетнаго года поступило 8456, умерло, выздоровѣло и выбыло по разнымъ причинамъ 8436. Такимъ образомъ, къ 1-му января 1906 го-

да осталось больныхъ 714 человекъ, болѣе, чѣмъ къ 1905 году на 20 человекъ.

Кромѣ находившихся на излѣченіи больныхъ, во всѣхъ больницахъ былъ пріемъ приходящихъ больныхъ, которые кромѣ врачебныхъ совѣтовъ, снабжались перевязочными средствами и бесплатными лекарствами. Число такихъ больныхъ въ отчетномъ году было 16816 человекъ, изъ которыхъ 10412 человекъ приходятся на больницы города Люблина.

На содержаніе больницъ въ отчетномъ году поступило 153449 руб. 19 коп., подлежало израсходованію 184728 руб. 20 коп., дѣйствительно израсходовано 147503 руб. 64 коп. и осталось невыполненныхъ расходовъ на 1906 годъ на 37224 руб. 56 коп. Принадлежащихъ больницамъ капиталовъ въ процентныхъ бумагахъ и наличныхъ деньгахъ числится 311052 руб. 17 коп., которые хранятся въ Варшавской конторѣ Государственного Банка, а частью ипотечно обезпечены на частныхъ недвижимыхъ имуществахъ.

в) Эпидеміи и эпизоотіи.

Въ отношеніи эпидемическихъ болѣзней отчетный годъ былъ сравнительно благополучнымъ для населенія губерніи. Заразныя болѣзни ограничивались весьма немногими случаями единичныхъ заболѣваній, не имѣвшихъ при томъ характера эпидемическаго.

Изъ эпизоотическихъ болѣзней въ отчетномъ году наблюдались слѣдующія:

Сибирская язва наблюдалась въ 30 пунктахъ 8 уѣздовъ губерніи а именно:

На крупномъ рогатомъ скотѣ— во всѣхъ пунктахъ 8 уѣздовъ, гдѣ заболѣло 170 головъ скота; изъ этого числа 14 выздоровѣло и 156 пало; овецъ заболѣло и пало 31 штука.

На лошадяхъ—въ 9 пунктахъ 5 уѣздовъ, въ которыхъ заболѣло и пало 23 штукъ.

Сапъ былъ обнаруженъ въ 6 пунктахъ 4 уѣздовъ на 40 лошадяхъ, которыя, на основаніи п. 7 § 180 Устава Ветеринар. полиціи (изд. 1844 г.), были убиты безъ выдачи за нихъ владѣльцамъ денежнаго вознагражденія.

Мытъ наблюдался въ 4 пунктахъ 2 уѣздовъ на 24 лошадяхъ, которыя выздоровѣли.

Инфлюэнца наблюдалась въ 1 пунктѣ Яновскаго уѣзда на 1 лошади, выздоровѣвшей.

Петехіальная лихорадка наблюдалась въ 1 пунктѣ Люблинскаго уѣзда на 2 лошадяхъ, изъ которыхъ 1 выздоровѣла и другая пала.

Оспа обнаружена въ 1 пунктѣ на 32 овцахъ; всѣ овцы выздоровѣли.

Бѣлый поносъ наблюдался въ 1 пунктѣ на 10 телятахъ изъ которыхъ одинъ выздоровѣлъ и 9 пало.

Бѣшенство обнаружено въ 1 пунктѣ на 4 головахъ крупнаго рогатаго скота, павшихъ, и въ 2 пунктахъ 2 уѣздовъ

на 2-хъ собакахъ. Изъ коихъ одна пала, а другая убита.

Чума свиней была обнаружена въ 3 пунктахъ одного уѣзда, на 47 шт. изъ коихъ 43 пали, и выздоровѣли 4 штуки.

Рожа обнаружена въ 18 пунктахъ 4 уѣздовъ гдѣ застраховано больныхъ 215, павшихъ 158 и выздоровѣвшихъ 57.

Чесотка существовала въ 5 пунктахъ 5 уѣздовъ на 51 лошади, изъ которыхъ 47 выздоровѣло, 3 пало и 1 убита.

г) Насильственные и случайныя смерти.

Отъ насилія и разнаго рода случайностей, какъ видно изъ приложенной вѣдомости № 9, въ отчетномъ году умерло 426 человѣкъ, а именно: 325 мужчинъ и 101 женщина; въ этомъ числѣ было:

жертвъ дѣтоубійства	16	челов.
„ смертоубійства	73	„
самоубійць	22	„
скоропостижно умершихъ	89	„
найденныхъ мертвыхъ тѣлъ	10	„
погибшихъ отъ случайныхъ смертей	216	„
Всего	426	челов.

По отношенію къ общей смертности населенія губерніи въ отчетномъ году насильственные и случайныя смерти составляютъ 1,3%.

По сравненіи этихъ данныхъ съ такими-же данными за 1904 годъ оказывается, что въ отчетномъ году число жертвъ насильственной и случайной смерти было болѣе на 89, чѣмъ въ 1904 году. Наибольшее число жертвъ, какъ и въ прежніе годы, приходится на случайныя смерти, а именно 216 человѣкъ, причемъ въ этой категоріи больше всего было утонувшихъ—88 человѣкъ, составляющихъ 41% случайныхъ смертей.

д) Богодѣльни и пріюты.

Кромѣ больницъ, въ вѣдѣніи губернскаго и уѣздныхъ совѣтовъ общественнаго призрѣнія состоитъ еще 14 богоугодныхъ заведеній, а именно: 13 домовъ призрѣнія и 1 дѣтскій пріютъ. Главныя средства къ содержанію богоугодныхъ заведеній составляютъ добровольныя пожертвованія, проценты отъ капиталовъ, завѣщанныхъ разными благотворителями въ пользу сихъ заведеній и хранящихся въ Варшавской Конторѣ Государственнаго Банка, а также доходы съ принадлежащихъ этимъ заведеніямъ недвижимыхъ имуществъ. Капиталовъ, принадлежащихъ благотворительнымъ заведеніямъ, въ отчетномъ году числилось 148077 руб. 60 коп.

Изъ прилагаемой вѣдомости № 11 видно, что въ отчетномъ году во всѣхъ означенныхъ богоугодныхъ заведеніяхъ призрѣвалось 257 лицъ, изъ коихъ въ теченіи года выбыло 18, умерло 15 и затѣмъ къ 1-му января 1906 года осталось

на призрѣваніи 279 лицъ. На содержаніе призрѣваемыхъ въ отчетномъ году поступило 22369 руб. 84 коп., изъ коихъ израсходовано 18512 руб. 29 коп., подлежитъ уплатѣ въ 1906 году за расходы, произведенные въ 1905 году, 2437 руб. 27 коп. и осталось въ наличности къ 1-му января 1906 года 3857 руб. 55 коп.

Кромѣ упомянутыхъ 14 богоугодныхъ заведеній, такія-же заведенія находятся еще въ уѣздахъ—въ вѣдѣніи гминныхъ управленій и въ гор. Люблинѣ—подъ покровительствомъ частныхъ благотворительныхъ обществъ: польскаго и русскаго.

Въ вѣдѣніи польскаго благотворительнаго общества состоитъ пріютъ для старцевъ и увѣчныхъ, сиротскій дѣтскій пріютъ и четыре дѣтскихъ пріюта. Въ пріютѣ для старцевъ и увѣчныхъ къ началу отчетнаго года находилось 49 человекъ, въ теченіи отчетнаго года выбыло 10, прибыло 11 и къ 1-му января 1906 года осталось 50 человекъ. Въ сиротскомъ пріютѣ въ началѣ года призрѣвалось 47 сиротъ, въ теченіи года прибыло 27 выбыло 19 и къ концу года осталось 55 сиротъ. Дѣтскіе пріюты въ 1905 году посѣщало среднимъ числомъ: первый 65, второй 68, третій отъ 60 до 70 дѣтей, четвертый отъ 55 до 56 (существуетъ съ 10 августа отчетнаго года). На содержаніе этихъ пяти пріютовъ въ отчетномъ году израсходовано 11795 руб.

Кромѣ указанныхъ выше заведеній въ непосредственномъ завѣдываніи названнаго общества находились: домъ для бѣдныхъ вдовъ, лѣтнія дѣтскія колоніи, пріютъ св. Антонія для женщинъ, домъ трудолюбія съ состоящими при немъ дешевою столовою и ночлежнымъ пріютомъ, бесплатная кухня, отдѣленіе раздачи пособій и фонды для учащейся молодежи. Въ домѣ для вдовъ въ теченіи года постоянно проживало 4 бѣдныя вдовы. Въ 4 лѣтнія колоніи въ отчетномъ году было выслано 162 дѣтей бѣднѣйшихъ жителей гор. Люблина, страдавшихъ золотухой, блѣдной немочью, общимъ ослабленіемъ и другими болѣзнями. Въ пріютѣ св. Антонія на полномъ его попеченіи находилось среднимъ числомъ ежемѣсячно 86 женщинъ. Въ домѣ трудолюбія пользовались заработками 30 мужчинъ, 15 женщинъ и 95 дѣтей моложе 15 лѣтъ. Въ ремесленныхъ мастерскихъ, устроенныхъ въ домѣ трудолюбія для доставленія приходящимъ труда и заработковъ и для обученія призрѣваемыхъ дѣтей ремесламъ, производились работы: столярныя, кузнечныя, портяжныя, сапожныя, переплетныя и рукодѣльныя: занятія происходили также въ швейной, прачешной и пекарнѣ. Бесплатною кухнею въ теченіи года выдано бѣднѣйшимъ жителямъ 2290 обѣдовъ: стоимость одного обѣда обошлась приблизительно въ 5,4 коп. Отдѣленіемъ раздачи пособій въ теченіи года выдано постоянныхъ ежемѣсячныхъ и единовременныхъ пособій на сумму 4468 р. 59 к. Изъ фонда учащейся молодежи уплачено въ теченіи

года за право учения 14 учениковъ люблинской гимназіи 460 руб. Доходъ благотворительнаго общества по всѣмъ выше поименованнымъ учрежденіямъ составлялъ въ 1905 г. 20307 руб. 45 коп., а расходъ—22598 руб. 45 коп. Недоборъ 2291 руб. покрытъ изъ запаснаго капитала общества. Принадлежащихъ обществу капиталовъ числилось къ 1 января 1906 года: запаснаго и переходнаго съ спеціальнымъ назначеніемъ 22798 руб. 89 коп. и неприкосновеннаго 88350 руб., всего 111148 руб. 89 коп., недвижимостей было на 160141 р. 95 к. и движимостей 2410 р. 67 к., все имущество Б. О. составляло къ концу отчетнаго года 273701 р. 51 к.


Подъ покровительствомъ русскаго благотворительнаго общества состоитъ одинъ дѣтскій пріютъ въ городѣ Люблинѣ, въ которомъ къ 1-му января 1905 года состояло 13 воспитанниковъ обоюга пола; въ теченіи отчетнаго года выбыло изъ пріюта 1 и вновь поступило 10 такъ что къ 1-му января 1906 года состояло на лицо 22 воспитанника обоюга пола. Содержаніе каждаго призрѣваемаго въ отчетномъ году обошлось около 100 руб.

Оборотъ денежныхъ суммъ общества представляется въ слѣдующемъ видѣ:

оставалось къ 1-му января 1905 года	27175 р. 30 к.
поступило въ отчетномъ году	3069 „ 36 „
Всего	30244 р. 66 к.
израсходовано въ отчетномъ году	3201 р. 13 к.

Такимъ образомъ къ 1-му января 1906 года остатокъ опредѣлился въ 27043 руб. 53 коп.

Кромѣ содержанія пріюта, въ которомъ дѣти не только пользуются полнымъ матеріальнымъ содержаніемъ, но и вполне обезпечиваются религіозно-нравственнымъ воспитаніемъ въ духѣ православія, общество по мѣрѣ возможности приходитъ на помощь русскимъ людямъ, такъ или иначе оказавшимся въ бѣдственномъ положеніи, а нѣкоторымъ изъ нихъ выдаетъ изъ средствъ своихъ постоянныя ежемѣсячныя пособія. Въ отчетномъ году постоянными ежемѣсячными пособиями пользовалось 12 лицъ, которымъ выдано пособій на сумму 612 руб. Единовременныхъ пособій выдано въ томъ же году 12 лицамъ на сумму 120 руб.



V. Народное образованіе.

а) Учебныя заведенія.

Всѣхъ ученыхъ заведеній въ губерніи, какъ видно изъ приложенной вѣдомости № 10, въ отчетномъ году числилось 1190 при общемъ числѣ учащихся въ 55310 человекъ, въ

томъ числѣ мужскаго пола 40166 и женскаго пола 15144
Въ сравненіи съ 1904 годомъ число учебныхъ заведеній уве-
личилось на 30, а учащихъ въ нихъ—на 2572.

Въ теченіи отчетнаго года вновь открыто: 2 воскресно-
ремесленныхъ училища, 26 еврейскихъ хедеровъ, 2 частныхъ
учебныхъ заведенія и 1 канторатъ.

Въ общемъ числѣ учебныхъ заведеній были:

	Въ какомъ количествѣ:
институтъ сельскаго хозяйства и лѣсовод- ства (въ пос. Ново-Александріи)	1
гимназіи мужскія (въ г. г. Люблинѣ и Холмѣ)	2
гимназія женская (въ г. Люблинѣ)	1
прогимназіи мужскія (въ г. г. Замостьѣ и Грубешовѣ)	2
прогимназіи женскія (въ гор. Замостьѣ и пос. Ново-Александріи)	2
Маріинское женское училище (въ городѣ Холмѣ)	1
духовныя семинаріи (въ г. Люблинѣ рим- ско-католическая и г. Холмѣ право- славная)	2
духовное училище (въ г. Холмѣ)	1
учительская семинарія и образцовое при- ней училище (въ г. Холмѣ)	2
7 классное коммерческое училище (въ г. Люблинѣ)	1
техническое желѣзно-дорожное училище (въ г. Холмѣ)	1
воскресно-ремесленные училища	11
воскресно-коммерческое училище (въ гор. Люблинѣ)	1
начальныя училища	407
церковно-приходскія школы и школы гра- моты	188
еврейскія начальныя училища (въ гор. Лю- блинѣ и пос. Ново-Александріи)	2
кантораты	49
еврейскіе хедеры	490
субботняя и вечерняя еврейскія школы	2
частныя учебныя заведенія	23
воскресная школа для рабочихъ при ка- зенномъ винномъ складѣ въ городѣ Люблинѣ	1
Итого	1190

По всѣмъ названнымъ учебнымъ заведеніямъ учащіеся
распредѣляются слѣдующимъ образомъ:

	муж. пола.	жен. пола.
въ высшемъ учебномъ заведеніи	360	—
„ среднихъ учебныхъ заведеніяхъ	905	544

въ духовныхъ учебныхъ заведеніяхъ	400	—
„ низшихъ „ „ „	38501	14600
Всего	40166	15144
	55310	

По вѣроисповѣданіямъ учащіеся распредѣляются:

православныхъ	19448
католиковъ	22477
лютеранъ	3877
евреевъ	9504
прочихъ исповѣданій	4
Итого	55310

По отношенію къ общему числу учащихся составляютъ:

православные	35%
католики	41%
лютеране	7%
евреи	17%

По отношенію же къ общему числу населенія своего вѣроисповѣданія учащіеся составляютъ:

православные	7%
католики	2%
лютеране	9%
евреи	4%

При сравненіи числа учебныхъ заведеній и учащихся въ нихъ съ числомъ народонаселенія губерніи оказывается, что одно учебное заведеніе приходится на 1228, а одинъ учащійся на 26 душъ населенія.

Начальныя гминныя и сельскія училища, а также церковно-приходскія школы и школы грамоты распредѣляются по уѣздамъ губерніи слѣдующимъ образомъ:

У ъ З Д Ы.	Число начальныхъ училищъ.	Число церковно-при- ходскихъ школъ и школъ гра- моты.	Число учащихся дѣтей обоого пола.
Бѣлгорайскій	26	28	3227
Грубешовскій	74	28	6566
Замостскій	42	33	4413
Красноставскій	36	—	2628
Любартовскій	28	—	2173
Люблинскій	19	—	1386
Ново-Александрійскій	26	—	1897
Томашовскій	55	39	5598
Холмскій	66	59	6944
Яновскій	26	—	2067
Итого	398	187	36899

Примѣчаніе. Въ итогѣ этомъ не показаны 10 начальныхъ училищъ и 1 церковно-приходская школа, находящіяся въ губернскомъ гор. Люблинѣ, составляющемъ отдѣльный отъ Люблинскаго уѣзда административный районъ, и затѣмъ училища эти не вошли въ ниженоименованные расчеты училищъ, и учащихся въ нихъ по уѣздамъ.

При сравненіи этихъ данныхъ съ общимъ числомъ населенія каждаго уѣзда оказывается, что одна начальная школа приходится:

въ Томашовскомъ уѣздѣ	на 1207	душъ населенія
„ Грубешовскомъ „	„ 1343	„ „
„ Холмскомъ „	„ 1458	„ „
„ Замостскомъ „	„ 1928	„ „
„ Бѣлгорайскомъ „	„ 2234	„ „
„ Красноставскомъ „	„ 3419	„ „
„ Любартовскомъ „	„ 4218	„ „
„ Яновскомъ „	„ 5419	„ „
„ Ново-Александрійск. „	„ 6504	„ „
„ Люблинскомъ „	„ 7969	„ „

а одинъ учащійся:

въ Томашовскомъ уѣздѣ	на 20	человѣкъ
„ Грубешовскомъ „	„ 21	„
„ Холмскомъ „	„ 26	„
„ Замостскомъ „	„ 33	„
„ Бѣлгорайскомъ „	„ 37	„
„ Красноставскомъ „	„ 46	„
„ Яновскомъ „	„ 68	„
„ Ново-Александр. „	„ 89	„
„ Люблинскимъ „	„ 109	„

Изъ этого видно, что начальныя училища распределены по губерніи крайне неравномѣрно: тогда какъ въ восточной части губерніи, преимущественно съ русскимъ населеніемъ, ихъ пока достаточно, въ западной части губерніи, съ польскимъ населеніемъ, въ нихъ ощущается крайній недостатокъ. Въ нѣкоторыхъ гминахъ этой части губерніи совершенно нѣтъ начальныхъ училищъ, а именно: въ Люблинскомъ уѣздѣ въ 4 гминахъ, въ Любартовскомъ въ 5, въ Ново-Александрійскомъ въ 2, въ Бѣлгорайскомъ въ 2 и въ Яновскомъ въ 1 гминѣ.

Въ сопоставленіи съ численностью населенія Люблинской губерніи число существующихъ въ ней училищъ для начальнаго образованія также слѣдуетъ признать не достаточнымъ, ибо одно училище, включая сюда и хедеры, приходится на 1202 души населенія; между тѣмъ какъ для предоставления возможности каждой семьѣ дать образованіе дѣтямъ, необходимо чтобы на каждые 500—800 жителей было, по крайней мѣрѣ, по одному училищу и слѣдовательно отсюда вытекаетъ необходимость въ открытіи въ Люблинской губерніи по меньшей мѣрѣ еще столько же училищъ приблизительно, сколько ихъ существуетъ въ настоящее время. Но такъ какъ училища распределены между населеніемъ, какъ выше сказано, весьма неравномѣрно, то въ нѣкоторыхъ мѣстностяхъ почти нѣтъ надобности въ открытіи новыхъ училищъ, тогда какъ въ другихъ мѣстностяхъ—въ особенности въ западной части губерніи нужда въ этомъ вопіющая. Последствія такой недостаточности училищъ слѣдующія: во 1-хъ, многія училища въ мѣстностяхъ съ польскимъ населеніемъ до того переполнены учащимися (въ нѣкоторыхъ училищахъ

число учащихся доходить до 200), что одному учителю, хотя бы даже самому опытному и самому усердному, нѣтъ никакой возможности вести школьное дѣло вполне успѣшно, во 2-хъ, многіе жители и при томъ жители очень многочисленныхъ поселеній лишены всякой возможности посылать своихъ дѣтей въ училища по отдаленности оныхъ отъ мѣста ихъ жительства и, такимъ образомъ, дѣти ихъ растутъ, не получая самого первоначальнаго образованія и не слыша даже русской рѣчи, что впоследствии, когда они вступаютъ въ жизнь и когда имъ приходится обращаться по своимъ дѣламъ къ разнымъ органамъ Правительственной власти или нести военную службу, ставятъ ихъ въ крайне затруднительное положеніе, наконецъ, въ 3-хъ, нерѣдки случаи открытія въ мѣстностяхъ съ польскимъ населеніемъ тайныхъ школъ безъ вѣдома и разрѣшенія учебнаго начальства, въ каковыхъ школахъ обученіе ведется крайне неудовлетворительно, такъ какъ преподаватели въ оныхъ по большей части люди полуграмотные и неподготовленные къ учительскому званію, при чемъ обученіе дѣтей въ тайныхъ школахъ почти всегда ведется въ духѣ, несогласномъ съ видами и цѣлями Правительства.

На постройку новыхъ училищныхъ зданій и капитальные ремонты существующихъ, въ отчетномъ году израсходовано 48683 руб. 78 коп.

Въ видахъ установленія связи съ начальными училищами лицъ, окончившихъ въ нихъ курсъ, а также для доставленія населенію соответственнаго религіозно-нравственнаго чтенія на основаніи ст. IV журнала Совѣта Министра Народнаго Просвѣщенія 30-го января 1867 года за № 22, при нѣкоторыхъ начальныхъ училищахъ открыты публичныя народныя русскія бібліотеки, которыхъ къ 1-му января 1906 года было 58 въ томъ числѣ 2, открытыя въ отчетномъ году, а именно: въ Бѣлгорайскомъ уѣздѣ 9 бібліотекъ, въ Грубешовскомъ—23, въ Замостскомъ—6, въ Красновоставскомъ—4, въ Любартовскомъ—1, въ Томашовскомъ—7, въ Холмскомъ—6 и Яновскомъ—2 бібліотеки.

По отзывамъ учителей этихъ училищъ книги для чтенія изъ бібліотекъ берутся населеніемъ весьма охотно, причемъ народъ особенное предпочтеніе отдаетъ книгамъ религіозно-нравственнаго и историческаго содержанія.

Польза народныхъ бібліотекъ и потребность въ нихъ начинаетъ постепенно сознаваться и самимъ крестьянскимъ населеніемъ, что подтверждается нѣсколькими случаями открытія въ послѣднее время народныхъ бібліотекъ при гминныхъ управленіяхъ по приговорамъ жителей. Но такіе случаи оказываются пока единичными.

б) Ученія общества, музеи, бібліотеки и проч. Въ гор. Люблинѣ существуетъ учрежденное въ 1874 году общество врачей, дѣятельность котораго ограничивается по преимуществу обсужденіемъ мѣстныхъ санитарныхъ вопросовъ, имѣющихъ скорѣе практическое, чѣмъ научное значеніе.

Кромѣ того, съ разрѣшенія Варшавскаго Генераль-Губернатора, послѣдовавшаго 30-го августа 1902 г. открыто въ г. Люблинѣ Отдѣленіе Варшавскаго Гигіеническаго Общества, состоящее изъ 120 дѣйствительныхъ членовъ и 14 соревнвателей.

Дѣятельность Отдѣленія обнимаетъ всю губернію

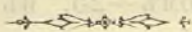
Цѣль Отдѣленія состоитъ въ разработкѣ вопросовъ и въ распространеніи среди населенія свѣдѣній изъ области здравохраненія, а равно въ практическомъ примѣненіи началъ гигиены для уменьшенія заболѣваемости и смертности населенія.

Члены Отдѣленія работали въ 1905 году въ отдѣлахъ, обнимающихъ: домашнюю гигиену, воспитательную, народную, промышленную, городскую, больничную и по доставленію малюткамъ доброкачественнаго молока.

Засѣданій въ 1905 году было 42.

Въ гор. Холмѣ, при Холмскомъ Свято-Богородицкомъ Братствѣ съ 1880 г. существуетъ церковно-археологическій музей и при немъ бібліотека, въ которой хранятся рукописные и печатные памятники древности. Музей этотъ помѣщается въ отдѣльномъ зданіи, принадлежащемъ Холмскому кафедральному собору. Кромѣ того, въ томъ-же городѣ существуетъ Комитетъ по историко-статистическому описанію церквей и приходовъ Холмско-Варшавской епархіи.

Другихъ самостоятельныхъ учрежденій этого рода, за исключеніемъ бібліотекъ и физическихъ кабинетовъ при учебныхъ заведеніяхъ, помянутыхъ выше народныхъ бібліотекъ и метеорологической станціи при Ново-Александрійскомъ институтѣ сельскаго хозяйства и лѣсоводства, въ губерніи не имѣется.



VI. Крестьянское дѣлс.

а) Гминныя управленія.

Всѣхъ сельскихъ гминъ въ губерніи числилось 143; изъ нихъ 93 состоятъ изъ однихъ селеній, 47—изъ селеній и посадовъ и 3—изъ однихъ посадовъ. Гминныя управленія помѣщаются: 138 въ собственныхъ зданіяхъ и 5 въ частныхъ по найму.

Въ теченіи отчетнаго года состояло на службѣ въ гминныхъ управленіяхъ: а) войтовъ гминъ 145 и временно исправлявшихъ эти должность 14, а всего 159, въ томъ числѣ: грамотныхъ 38, малограмотныхъ 94 и неграмотныхъ 27; мѣщанъ 18 и крестьянъ 141, православныхъ 76 и католиковъ 83; б) солтысовъ 2323 въ томъ числѣ: грамотныхъ 81, малограмотныхъ 780 и неграмотныхъ 1462; мѣщанъ 95 и крестьянъ 2228; православныхъ 540, католиковъ 1676, лютеранъ 97 и евреевъ 10; в) гминныхъ писарей 144 и помощниковъ ихъ 216, а все-

го 360, въ томъ числѣ: дворянъ 63, мѣщанъ 198 и крестьянъ 99 православныхъ 163 и католиковъ 197.

За противозаконныя дѣйствія и неправильности по службѣ въ теченіи отчетнаго года отрѣшено отъ должности 12 войтовъ, 48 солтысовъ и 8 писарей. За обнаруженныя злоупотребленія по службѣ преданы были суду 1 войтъ, 3 солтыса и 1 писарь, административному-же взысканію за неаккуратное и небрежное отношеніе къ служебнымъ обязанностямъ подвергнуты были 19 войтовъ, 64 солтыса и 19 писарей.

Составъ гминныхъ судовъ, которыхъ къ концу отчетнаго года числилось 38, былъ слѣдующій: судей 38 и лавниковъ 168, а всего 206 лицъ, въ томъ числѣ: съ высшимъ образованіемъ—20, съ среднимъ—13, съ низшимъ—5 и домашняго образованія—168; дворянъ 35, мѣщанъ 24 и крестьянъ 147; православныхъ 91 и католиковъ 115.

На содержаніе личнаго состава гминныхъ управленій и судовъ, на канцелярскія и другія надобности сихъ учреждений, а равно на наемъ прислуги, отопленіе и освѣщеніе, въ отчетномъ году израсходовано было 315078 руб. 42 коп., въ томъ числѣ: на гминныя управленія 293907 руб. 27½ коп., и гминныя суды 21171 руб. 14½ коп.

б) Дѣятельность учреждений по крестьянскимъ дѣламъ.

Въ отношеніи поземельнаго устройства крестьянъ и мѣщанъ на основаніи Высочайшихъ Указовъ 19 февраля 1864 г. и 28 октября 1866 г., сохраненія предоставленныхъ имъ правъ и устройства ихъ быта дѣятельность мѣстныхъ учреждений по крестьянскимъ дѣламъ заключалась въ ниже слѣдующемъ.

1) На основаніи Высочайше утвержденныхъ 9 апрѣля 1881 года правилъ штатными землемѣрами производились межевыя работы по съемкѣ и отграниченію крестьянскихъ земель. Означенныя межевыя работы произведены въ 38 селеніяхъ на пространствѣ 11277 десятинъ 1456 сажень.

По спорамъ о правахъ на земли и о границахъ таковыхъ, возникающимъ при межеваніи, равно какъ и по спорамъ, возникающимъ помимо межеванія, какъ между крестьянами, такъ и между крестьянами съ одной и владѣльцами имѣній съ другой стороны, Коммисарами и Губернскимъ Присутствіемъ производились разбирательства и постановлялись рѣшенія, общее число коихъ достигло у Коммисаровъ цифры 782, а въ Губернскомъ Присутствіи, въ которое дѣла сего рода поступаютъ лишь въ апелляціонномъ порядкѣ, цифры 81.

О результатахъ произведеннаго межеванія составлялись протоколы, составленные планы предъявлялись заинтересованнымъ сторонамъ, а, на основаніи составленныхъ по межеванію документовъ, исправлялись утвержденныя ликвидаціонныя таблицы и данныя и въ копіи съ означенныхъ актовъ земельного устройства вносились по сему предмету соответствующія дополнителныя надписи. Планы основныхъ и дополнительныхъ надѣловъ крестьянъ со всѣми относящимися къ нимъ документами представлены были (въ количествѣ основ-

ныхъ 19 и дополнительныхъ 13) въ состоящее при Земскомъ Отдѣлѣ Присутствіе по крестьянскимъ дѣламъ губерній Царства Польскаго на утверждение, а копии утвержденныхъ въ установленномъ порядкѣ плановъ выдавались крестьянскимъ обществамъ и таковыхъ было выдано въ 1905 г. по основнымъ надѣламъ 26 и дополнительнымъ 12.

2) Хотя общее число усадебъ, замѣнившихъ предоставленные имъ сервитуты на земельное вознаграждение, составляетъ къ настоящему времени около 60,8%, крестьянскимъ учрежденіямъ приходится однако имѣть дѣло съ массою сервитутонарушеній со стороны крестьянъ и стѣсненій въ пользованіи сервитутами со стороны владѣльцевъ имѣній. Число постановленныхъ по симъ предметамъ рѣшеній достигло въ минувшемъ году: 1236 у Коммисаровъ и 231 въ Губернскомъ Присутствіи. Превышенія сервитутовъ главнымъ образомъ относятся къ сервитуту лѣсному, такъ какъ сервитутъ этотъ предоставленъ крестьянамъ по табелямъ и даннымъ въ большомъ размѣрѣ и въ губерніи имѣется значительное пространство лѣсовъ, изъ числа коихъ лѣса одной Замойской Ординаціи занимаютъ площадь въ 103775 десятинъ.

3) Въ отношеніи разверстанія предоставленныхъ крестьянамъ лѣсныхъ и пастбищныхъ сервитутовъ дѣятельность крестьянскихъ учрежденій выразилась въ томъ, что добровольныя сдѣлки, заключенныя сторонами, были повѣрены и засвидѣтельствованы Коммисарами на мѣстѣ, Губернское же Присутствіе, по разсмотрѣніи и исправленіи ихъ въ техническомъ, или юридическомъ отношеніяхъ, утвердило таковыя въ количествѣ 10, при чемъ по сдѣлкамъ этимъ сервитутныя обязательства отмѣнены въ 11 селеніяхъ для 339 усадебъ. Сравнительно незначительное количество заключенныхъ о замѣнѣ сервитутовъ сдѣлокъ не составляетъ особенность минувшаго года, а представляется явленіемъ общимъ и объясняется: вообщемъ требованіями со стороны крестьянъ и мѣщанъ несообразно большаго вознагражденія за предоставленные имъ по записямъ въ табеляхъ и данныхъ сервитуты; въ частности же въ отношеніи замѣны лѣснаго сервитута и тѣмъ, что сервитутъ этотъ предоставлено замѣнить каждому отдѣльному усадебнику и достиженіе соглашенія со всѣми для владѣльца имѣнія является весьма затруднительнымъ, съ другой же стороны для владѣльца имѣнія, въ большинствѣ случаевъ, заключеніе сдѣлки лишь съ частью усадебниковъ не представляется особенно выгоднымъ, такъ какъ при этомъ условіи имѣніе его остается по прежнему обремененнымъ сервитутомъ и онъ по прежнему лишенъ возможности эксплуатировать лѣсъ безъ заведенія въ немъ правильнаго лѣснаго хозяйства по правиламъ 31 декабря 1875 года.

4) Лѣсохозяйственныхъ плановъ, составленныхъ для лѣсовъ, обремененныхъ сервитутами, по правиламъ 31 декабря 1875 г., было представлено Коммисарами и разрѣшено Губернскимъ Присутствіемъ 31, кои признаны подлежащими утвержденію. Независимо сего, Коммисарами произведена повѣрка дѣйствія лѣсныхъ плановъ, введенныхъ въ дѣйствіе.

5) По предъявленнымъ разными лицами правамъ ихъ на усадьбы, записанныя по ликвидационнымъ табелямъ или даннымъ за другими лицами, производились разбирательства и дѣла направлялись въ установленномъ порядкѣ въ тѣхъ случаяхъ, когда требовалось измѣненіе по ликвидационнымъ табелямъ или даннымъ именъ усадебниковъ. Этого рода дѣлъ въ 1905 году разрѣшено Коммисарами 92, а Губернскимъ Присутствіемъ 114.

6) По жалобамъ заинтересованныхъ лицъ и по представленіямъ Коммисаровъ или Начальниковъ уѣздовъ, разсматривались особымъ по крестьянскимъ дѣламъ Присутствіемъ, на основаніи Высочайшаго повелѣнія 7 января 1871 года, приговоры гминныхъ и сельскихъ сходовъ по разнымъ предметамъ, число дѣлъ этого рода, разрѣшенныхъ въ 1905 году, составляетъ 53.

Значительно увеличившееся въ отчетномъ году число дѣлъ этой категоріи объясняется постановкой гминными сходами приговоровъ на одномъ польскомъ языкѣ и по предметамъ не относящимся къ вѣдѣнію сходовъ, что въ свою очередь объясняется политическимъ броженіемъ, ощущавшимся въ краѣ.

Кромѣ вышеизложеннаго, по распоряженію Варшавскаго Генераль-Губернатора, въ Губернскомъ Присутствіи было сосредоточено производство по дѣламъ Губернскаго Комитета по призрѣнію семействъ нижнихъ чиновъ, находящихся на войнѣ. Такъ какъ въ губерніи къ концѣ 1904 г. произведена была лишь частичная мобилизація, то общее число призрѣваемыхъ семействъ къ концу 1905 г. было незначительно и составляло по всей губерніи 197 семействъ, состоящихъ изъ 537 членовъ, мѣсячное содержаніе коихъ исчислялось въ 1325 рублей.

в) Ссудо-сберегательныя кассы.

7) Ссудо-сберегательныя кассы къ 1-му января 1906 года находились въ слѣдующемъ положеніи: всѣхъ кассъ въ губерніи имѣется 153, изъ коихъ: 142 распространяютъ свои дѣйствія на 142 гмины, 2 дѣйствуютъ въ одной гминѣ, 1 учреждена для 2 селеній, 1 для 4 селеній и 7—каждая для одного посада. Основной капиталъ означенныхъ кассъ къ 1 января 1906 года составлялъ 115409 руб. 1 коп., пожертвованій въ пользу кассъ сдѣлано на 6300 руб. 83½ коп., существующихъ вкладовъ процентныхъ и безпроцентныхъ находилось 2311686 руб. 5½ коп. и, наконецъ, прибыль, за сдѣланными расходами по оборотамъ кассъ, составляетъ 1667274 руб. 94 коп., а за вычетомъ изъ сей суммы причитающихся вкладчикамъ по 1 января 1906 года процентовъ на вклады, но имъ невыплаченныхъ кассами, въ количествѣ 176187 руб. 78½ коп., чистая прибыль всѣхъ 153 ссудо-сберегательныхъ кассъ опредѣляется въ 1491087 руб. 15½ коп. Общая сумма оборотнаго капитала составляетъ 4100670 руб. 84 коп. По сравненію приведенныхъ цифръ съ цифрами отчета за 1904 г. противу

предыдущаго года, оборотный капиталъ увеличился на 199753 руб. 68½ коп., а чистая прибыль возросла на 102253 руб. 83¾ коп.

Судо-сберегательныя кассы повѣрялись Коммисарами какъ внезапно, такъ и съ вызовомъ вкладчиковъ и заемщиковъ. Изъ чистыхъ прибылей кассъ, по ходатайствамъ сходовъ и представленіямъ Коммисаровъ, выдавались вознагражденія членамъ управленія кассъ и гминныхъ писарямъ за занятія ихъ, а равно было разрѣшено изъ тѣхъ же прибылей производство расходовъ на различныя общественныя надобности, какъ то на постройку школъ, бібліотеки, на прирѣніе семействъ нижнихъ чиновъ, находящихся на войнѣ и т. п.

г) Дѣятельность Люблинскаго Лесоохранительнаго Комитета

1) Случаевъ разрѣшенія расчистокъ было 22, на площади 804 дес. 2174 кв. с., для слѣдующей надобности:

а) въ 17-ти случаяхъ расчистка разрѣшена на площади 775 дес. 1654 кв. с. для обращенія земли подъ пашню, въ томъ числѣ: въ 3-хъ случаяхъ, на площади 161 дес. 463 кв. с., крестьянамъ, покупающимъ землю при участіи крестьянскаго поземельнаго Банка, въ 5-ти случаяхъ, на площади 224 дес. 2211 кв. с., для надѣленія крестьянъ землею за сервитуты и въ 9-ти случаяхъ, на площади 389 дес. 1380 кв. с., для улучшенія хозяйства.

б) въ 1-омъ случаѣ разрѣшено временное сельско-хозяйственное пользованіе, на площади 1640 кв. с., съ обязательствомъ искусственнаго облѣсенія расчищенныхъ площадей.

в) въ 2-хъ случаяхъ на площади 1 дес. 469 кв. с. по незначительнымъ размѣрамъ этой площади.


и г) въ 2-хъ случаяхъ, на площади 27 дес. 641 кв. с., при предварительномъ облѣсеніи искусственнымъ путемъ другихъ угодій такой-же площади.

2) Опустошительныхъ рубокъ было пріостановлено 3, на площади 924 дес. 2328 кв. с.

3) Утверждено 12 плановъ хозяйства для незащитныхъ дачъ, на площади 1917 дес. 831 кв. с.

4) Возбуждено 5 дѣлъ по преслѣдованію нарушеній положенія о сбереженіи лѣсовъ, на сумму 16453 руб., изъ нихъ по 2-мъ дѣламъ, на сумму 1023 руб. 24 к., обвиняемые судомъ освобождены, остальные 3 дѣла на сумму 15439 руб. 94 коп. подлежатъ разсмотрѣнію суда.

5) При приведеніи положенія о сбереженіи лѣсовъ въ исполненіе затрудненій не встрѣчалось.



ОБЪЯВЛЕНІЕ ВЪДОМОСТЯМЪ

КО ВСЕПОДДАННѢЙШЕМУ ОТЧЕТУ

ЛЮБЛИНСКАГО ГУБЕРНАТОРА

за 1905 годъ

ВЪДОМОСТИ

КО ВСЕПОДДАННѢЙШЕМУ ОТЧЕТУ

Люблинскаго Губернатора

за 1905 годъ.

ОГЛАВЛЕНІЕ ВѢДОМОСТЯМЪ
КО ВСЕПОДДАННѢЙШЕМУ ОТЧЕТУ
ЛЮБЛИНСКАГО ГУБЕРНАТОРА
за 1905 годъ.

-
- № 1. О посѣвѣ и урожаѣ хлѣбовъ.
„ 2. О фабрикахъ и заводахъ.
„ 3. О движеніи населенія.
„ 4. О поступленіи окладныхъ и неокладныхъ сборовъ.
„ 5. О распредѣленіи недоимокъ по городамъ и уѣздамъ.
„ 6. О состояніи городскихъ суммъ, недоимокъ и капиталовъ.
„ 7. О числѣ и родѣ преступленій, съ приложеніемъ вѣдомости о числѣ арестантовъ.
„ 8. О пожарахъ.
„ 9. О насильственныхъ и случайныхъ смертяхъ.
„ 10. О числѣ учебныхъ заведеній и учащихся.
„ 11. О состояніи больницъ и богоугодныхъ заведеній.
„ 12. О числѣ крестьянскихъ сервитутовъ и размѣрѣ межеванія.
-

У Б З Д Ы.	ПОСѢЯНО ЧЕТВЕРТЕЙ.							
	Озимой пшени- цы.	Ржи.	Яровой пшени- цы.	Овса	Ячменя	Гречи- хи.	Осталь- ныхъ яровыхъ хлѣбовъ.	Карто- феля.
Бѣлгородскій.								
На землѣ городской	45	160	20	145	125	20	50	710
„ земляхъ казенныхъ и инсти- тутскихъ	23	38	—	76	17	19	14	81
„ „ маіоратныхъ	35	300	—	165	55	78	100	575
„ „ помѣщичьихъ	1083	2067	—	2543	773	550	624	2456
„ „ крестьянскихъ	3316	15744	103	12609	5227	5455	1970	47951
„ „ мѣщанскихъ	106	435	—	886	230	167	56	2735
Итого	4608	18744	123	16424	6427	6289	2814	54508
Грубешовскій.								
На земляхъ казенныхъ и инсти- тутскихъ	143	57½	—	245	40	12	10	480
„ „ помѣщичьихъ	8790	4714	109	10249	2880	103	3377½	25194
„ „ крестьянскихъ	5749	10032½	—	8434	4765	761	2260	37143
„ „ мѣщанскихъ	1258	1174	—	1302	706	143	349	5228
„ мелкопомѣстной шляхты	20	45	—	42	37	2	13	82
Итого	15960	16023	109	20272	8428	1021	6009½	68127
Замостскій.								
На земляхъ маіоратныхъ	4	7	—	20	9	—	7	32
„ „ помѣщичьихъ	4789	3822	378	5778	1882	208	1521	19549
„ „ крестьянскихъ	5207	13659	57	13999	6789	1875	4130	63848
„ „ мѣщанскихъ	1054	876	—	1340	650	122	93	3503
„ мелкопомѣстной шляхты	48	41	—	88	29	4	7	170
Итого	11102	18405	435	21225	9359	2209	5758	87102
Красноставскій.								
На землѣ городской	174	850	—	418	183	88	103	1101
„ земляхъ казенныхъ и инсти- тутскихъ	65	141	—	67	33	81	92	294
„ „ маіоратныхъ	547	715	—	1102	519	245	188	6568
„ „ помѣщичьихъ	8154	5981	—	8078	2553	1011	1663	32687
„ „ крестьянскихъ	4080	9757	—	9131	5905	1193	1827	47388
„ „ мѣщанскихъ	366	866	—	1063	418	167	182	4950
„ мелкопомѣстной шляхты	302	684	—	429	386	189	129	807
Итого	13688	18994	—	20288	9997	2974	4184	93795
Любартовскій.								
На земляхъ казенныхъ и инсти- тутскихъ	1	29	—	12	3	3	—	27
„ „ маіоратныхъ	22	35	—	22½	5	4½	16	75
„ „ помѣщичьихъ	3033	9436	—	6788½	1780½	1036½	1111	26151
„ „ крестьянскихъ	597	14509	—	7260	2999	4302	1005	33685
„ „ мѣщанскихъ	267	1558	—	1010½	473	326½	104	4852½
„ мелкопомѣстной шляхты	30	620	—	260	130	215	60	2050
Итого	3950	26187	—	15353½	5390½	5887½	2296	66840½

С Н Я Т О Ч Е Т В Е Р Т Е Й.

Озимой пшеницы.	Р ж и.	Яровой пшеницы.	О в с а.	Ячменя.	Гречихи.	Остальныхъ яровыхъ хлббовъ.	Картофеля.
250	1280	120	1015	750	100	350	2400
89	172	—	354	73	103	91	637
175	1120	—	825	265	314	370	2435
5432	10615	—	12702	3471	2877	3895	30068
17073	81740	695	65606	27745	31289	10500	308559
779	2943	—	5304	1581	1608	325	19595
23798	97870	815	85806	33885	36291	15531	363694
1360	525	—	2969	324	80	100	4840
62238	29993	660	89187	20976	624	25407 $\frac{1}{2}$	202822
37977	514	—	71102	32736	4529	12809	327884
9755	8117	—	11289	4718	900	3303	43601
110	280	—	244	150	11	122	416
111440	39429	660	174791	58904	6144	41741 $\frac{1}{2}$	579563
28	42	—	140	63	—	35	160
35038	25133	2440	47357	14735	1452	9491	112082
37260	88596	402	113370	52943	12478	24283	383522
5869	5231	—	9510	4590	700	360	33418
336	205	—	616	203	16	56	765
78531	119207	2842	170993	72534	14646	34225	529947
1218	5522	—	2486	1098	439	818	5506
458	919	—	406	202	408	738	1472
3827	4648	—	6612	3118	1227	1506	32840
57077	38872	—	48470	15320	5057	13304	163439
28620	63418	—	54785	35433	5963	14614	236943
2560	5627	—	6378	2507	839	1458	24750
2112	4459	—	2575	2320	947	1034	4035
95872	123465	—	121712	59998	14880	33472	468985
5	174	—	72	17	18	—	184
110	210	—	180	35	25	120	525
23063	52656	—	44808	10674	5975	6314	155381
3862	78426	—	42816	16004	24328	7729	185937
2038	11058	—	7666	2472	1254	410	38446
140	4100	—	2630	510	610	290	15500
29218	146624	—	98172	29712	32210	14863	395973

У ъ з д ъ.	ПОСѢЯНО ЧЕТВЕРТЕЙ.							
	Озимой пшени- цы.	Ржи.	Яровой пшени- цы.	Овса	Ячменя	Гречи- хи.	Осталь- ныхъ яровыхъ хлѣбовъ.	Карто- феля.
Люблинскій.								
На землѣ городской	—	—	—	—	—	—	—	—
„ земляхъ казенныхъ и инсти- тутскихъ	97	90	—	78	51	5	54	348
„ „ маіоратныхъ	589	439	—	735	300	10	116	2155
„ „ помѣщичьихъ	11378	12168	—	14503	5396	763	1606	45954
„ „ крестьянскихъ	2903	15794	—	13033	5239	2366	1382	49425
„ „ мѣщанскихъ	146	611	—	308	299	82	57	2222
„ мелкопомѣстной шляхты	10	14	—	6	4	2	1	38
Итого	15123	29116	—	28663	11289	3228	3216	100142
Ново-Александрійскій.								
На земляхъ казенныхъ и инсти- тутскихъ	91	169	4	160	106	19	129	146
„ „ маіоратныхъ	206	428	—	462	407	29	167	3032
„ „ помѣщичьихъ	3664	7961	29	5597	5319	1113	1575	28137
„ „ крестьянскихъ	1648	26847	4	12743	9350	3423	3217	57375
„ „ мѣщанскихъ	69	1146	—	1051	453	157	205	4750
„ мелкопомѣстной шляхты	—	—	—	—	—	—	—	—
Итого	5678	36551	37	20013	15635	4741	5293	90440
Томашовскій.								
На землѣ городской	130	1476	32	1422	364	52	256	1400
„ земляхъ колонистовъ	239	490	—	465	247	60	73	1585
„ „ крестьянскихъ	4152	7847	50	9885	4879	1197	1859	30680
„ „ мѣщанскихъ	152	345	—	192	113	83	83	1382
„ мелкопомѣстной шляхты	—	—	—	—	—	—	—	—
„ помѣщичьихъ	4722	3846	119	6069	1816	159	2098	13696
Итого	9395	14004	201	18033	7419	1551	4369	48743
Холмскій.								
На землѣ городской	273	581	—	355	158	14	233	640
„ земляхъ казенныхъ и инсти- тутскихъ	14	91	—	63	26	1	11	157
„ „ маіоратныхъ	731	885	—	779	535	18	372	1840
„ „ помѣщичьихъ	7424	10324½	6	9602	4190	373	2119½	46255
„ „ крестьянскихъ	5602	16828½	9	11945½	6096	983½	1892	51662
„ „ мѣщанскихъ	87	284	—	391	177	40	34	1205
Итого	14131	28994	15	23135½	11182	1429½	4661½	101759
Яновскій.								
На земляхъ казенныхъ и инсти- тутскихъ	—	12½	—	8	9	1	5	44
„ „ маіоратныхъ	309	611½	—	413	272	43	66½	2694½
„ „ помѣщичьихъ	2575	6809¾	43	5441	4151	371	1456	25215
„ „ мелкопомѣст. шляхты	25	150	—	148	45	11	36	710
„ „ мѣщанскихъ	288	1308½	—	1808	1430	305	351	6307
„ „ крестьянскихъ	1898	14183	76	18833½	9475	3155	3335	52258
Итого	5095	23075¼	119	26651½	15382	3886	5249½	87228½
Всего въ губерніи	98730	230093¼	1039	210058½	100508½	33216	43850½	801685

С Н Я Т О Ч Е Т В Е Р Т Е Й.

Озимой пшеницы.	Р ж и.	Яровой пшеницы.	О в с а.	Ячменя.	Гречихи.	Остальныхъ яровыхъ хлѣбовъ.	Картофеля.
—	—	—	—	—	—	—	—
694	540	—	606	361	12	279	2465
4957	2883	—	5133	2454	52	526	16710
80538	77577	—	105107	40774	3259	9681	445497
20120	98636	—	96147	39108	1655	7949	492742
1084	4894	—	2695	1970	394	281	19070
85	90	—	48	28	10	4	260
107478	184620	—	209736	84695	5382	18720	976744
728	1254	32	1374	903	117	677	1328
1194	2522	—	364	2675	128	1183	20126
23165	41779	152	41058	31557	7391	8414	237267
10474	125743	24	73777	59112	20369	19199	451999
446	7161	—	12578	4382	1406	2507	51700
—	—	—	—	—	—	—	—
36007	178459	208	129151	98629	29411	31980	762420
1040	10332	276	12798	2548	498	1792	14604
1522	2830	—	2937	1612	420	1640	13650
30236	51168	320	89809	37980	8028	12702	197748
1216	947	—	1452	888	542	564	10158
—	—	—	—	—	—	—	—
34198	26311	882	52354	13642	1079	11484	87240
68212	91588	1478	159350	56670	10567	28182	323400
2688	4074	—	2008	1070	62	332	3650
112	638	—	331	184	3	53	927
5892	6921	—	5666	4225	67	2147	13521
61626	82139	36	80025	31738	3121 $\frac{1}{2}$	15658	328787
46380	131242	54	88991	41368	5772 $\frac{1}{2}$	11538	373466
520	1785	—	1833	1654	140	146	9345
117218	226799	90	178854	80239	9166	29874	729696
—	75	—	48	45	5	25	440
1515	2666	—	2443	1601	275	344 $\frac{1}{2}$	16780
14364	32993 $\frac{1}{2}$	145	28078	21773	2236	7893 $\frac{1}{2}$	219583
150	750	—	740	192	60	168	5220
1851	7583	—	9252	7498	2154	1808	50060
10319	79278	409	67667 $\frac{1}{2}$	49646	16721	16825 $\frac{1}{2}$	512555
28199	123345 $\frac{1}{2}$	554	108228 $\frac{1}{2}$	80755	21451	27064 $\frac{1}{2}$	804638
695973	1331406	6647	1436793	656021	180148	275653	5935060

Родъ фабрикъ и заводовъ.

Городъ Бѣлгорай.

Бѣлгорайскій уездъ.

Число фабрикъ и за-
водовъ.

Сумма производи-
тельности.

Число рабочихъ.

Число фабрикъ и за-
водовъ.

Сумма производи-
тельности.

Число рабочихъ.

Винокуренныхъ, водочныхъ и спиртоочистныхъ

Пивоваренныхъ

Солодовыхъ

Медоваренныхъ

Свеклосахарныхъ

Стекольныхъ

Кожевенныхъ

Кирпичныхъ

Мыловаренныхъ и свѣчныхъ

Крохмальныхъ

Паровыхъ мельницъ

Водяныхъ и вѣтряныхъ мельницъ

Фабрикъ цемента

Паровыхъ и водяныхъ лѣсопиленъ

Мѣдныхъ издѣлій

Желѣзныхъ издѣлій

Известковыхъ

Скипидарныхъ

Смоляныхъ

Маслобойныхъ

Уксусныхъ

Канатныхъ

Казенная холщевая при тюрьмѣ

Табачныхъ

Земледѣльческихъ машинъ и орудій

Деревянныхъ и металлическихъ гробовъ

Каменно-тесныхъ издѣлій

Музыкальныхъ инструментовъ

Костемольныхъ

Искусственныхъ минеральныхъ водъ

Гнutoй мебели

Красильныхъ

Изразцовыхъ

Писчей и оберточной бумаги

Газовыхъ заводовъ

Фабрикъ вѣсовъ

Экипажей и бричекъ

Сукноваленъ

Паркетныхъ

Бетонныхъ

Папиросныхъ гильзъ

Древесныхъ издѣлій

Фабрикъ цикорія

Суконныхъ

Итого

140

183740

190

Городъ Грубешовъ.			Городъ Дубенка.			Грубешовскій уездъ.			Городъ Замостье.			Городъ Щербинъ.		
Число фабрикъ и заводовъ.	Сумма производтельности.	Число рабочихъ.	Число фабрикъ и заводовъ.	Сумма производтельности.	Число рабочихъ.	Число фабрикъ и заводовъ.	Сумма производтельности.	Число рабочихъ.	Число фабрикъ и заводовъ.	Сумма производтельности.	Число рабочихъ.	Число фабрикъ и заводовъ.	Сумма производтельности.	Число рабочихъ.
—	—	—	—	—	—	7	383950	62	—	—	—	—	—	—
1	1500	3	—	—	—	—	—	—	2	42000	11	—	—	—
—	—	—	—	—	—	—	—	—	—	—	—	—	—	—
1	800	2	—	—	—	—	—	—	2	7000	3	—	—	—
—	—	—	—	—	—	3	1750000	620	—	—	—	—	—	—
—	—	—	—	—	—	—	—	—	—	—	—	—	—	—
—	—	—	—	—	—	1	950	3	—	—	—	—	—	—
5	361000	85	—	—	—	34	55495	154	4	38000	75	—	—	—
1	700	2	—	—	—	—	—	—	1	3000	2	—	—	—
—	—	—	—	—	—	—	—	—	—	—	—	—	—	—
4	4050	7	—	—	—	5	261600	38	—	—	—	—	—	—
—	—	—	—	—	—	140	91788	227	1	10000	5	3	16500	10
—	—	—	—	—	—	—	—	—	—	—	—	—	—	—
—	—	—	—	—	—	1	5000	6	—	—	—	—	—	—
—	—	—	—	—	—	—	—	—	—	—	—	—	—	—
—	—	—	—	—	—	—	—	—	—	—	—	—	—	—
—	—	—	—	—	—	1	250	1	—	—	—	—	—	—
—	—	—	—	—	—	1	250	1	—	—	—	—	—	—
7	4000	14	3	1400	9	8	2070	8	3	2500	6	2	250	4
1	500	1	—	—	—	—	—	—	1	1500	2	—	—	—
—	—	—	—	—	—	10	3960	18	—	—	—	—	—	—
—	—	—	—	—	—	—	—	—	—	—	—	—	—	—
1	2900	10	—	—	—	—	—	—	—	—	—	—	—	—
2	10100	13	—	—	—	—	—	—	—	—	—	—	—	—
—	—	—	—	—	—	—	—	—	—	—	—	—	—	—
—	—	—	—	—	—	—	—	—	—	—	—	—	—	—
3	2100	6	2	400	2	—	—	—	4	5000	8	—	—	—
—	—	—	—	—	—	—	—	—	—	—	—	—	—	—
1	1700	3	—	—	—	—	—	—	1	5000	4	—	—	—
—	—	—	—	—	—	—	—	—	—	—	—	—	—	—
—	—	—	—	—	—	—	—	—	—	—	—	—	—	—
—	—	—	—	—	—	—	—	—	—	—	—	—	—	—
—	—	—	—	—	—	—	—	—	1	2200	10	—	—	—
—	—	—	—	—	—	—	—	—	—	—	—	—	—	—
—	—	—	—	—	—	1	7050	12	—	—	—	—	—	—
—	—	—	—	—	—	—	—	—	—	—	—	—	—	—
27	389350	146	5	1800	11	212	2562363	1150	20	116200	126	5	16750	14

Родъ фабрикъ и заводовъ.	Замостскій уездъ			Городъ Краснoставъ		
	Число фабрикъ и за- водовъ.	Сумма производи- тельности.	Число рабочихъ.	Число фабрикъ и за- водовъ.	Сумма производи- тельности.	Число рабочихъ.
Винокуренныхъ, водочныхъ и спиртоочистныхъ	4	115800	34	—	—	—
Пивоваренныхъ	3	62500	47	—	—	—
Солодовыхъ	—	—	—	—	—	—
Медоваренныхъ	—	—	—	—	—	—
Свеклосахарныхъ	1	500000	340	—	—	—
Стекольныхъ	1	18500	14	—	—	—
Кожевенныхъ	—	—	—	—	—	—
Кирпичныхъ и черепичныхъ	14	104900	105	—	—	—
Мыловаренныхъ и свѣчныхъ	—	—	—	—	—	—
Крохмальныхъ	—	—	—	—	—	—
Паровыхъ мельницъ	—	—	—	—	—	—
Водяныхъ и вѣтряныхъ мельницъ.	98	149460	164	3	3600	4
Фабрикъ цемента.	—	—	—	—	—	—
Паровыхъ и водяныхъ лѣсопиленъ	5	149150	70	—	—	—
Мѣдныхъ издѣлій	—	—	—	—	—	—
Желѣзныхъ издѣлій	—	—	—	—	—	—
Известковыхъ	2	7200	5	—	—	—
Скипидарныхъ	—	—	—	—	—	—
Смоляныхъ	—	—	—	—	—	—
Маслобойныхъ	4	1280	5	—	—	—
Уксусныхъ	—	—	—	—	—	—
Канатныхъ	—	—	—	1	300	1
Казенная холщевая при тюрьмѣ	—	—	—	—	—	—
Табачныхъ	—	—	—	—	—	—
Земледѣльческихъ машинъ и орудій	—	—	—	—	—	—
Деревянныхъ и металлическихъ гробовъ	1	260	2	—	—	—
Каменно-тесныхъ издѣлій	—	—	—	—	—	—
Музыкальныхъ инструментовъ	—	—	—	—	—	—
Костемольныхъ	—	—	—	—	—	—
Искусственныхъ минеральныхъ водъ	—	—	—	—	—	—
Гнutoй мебели	—	—	—	—	—	—
Красильныхъ	—	—	—	—	—	—
Изразцовыхъ	2	7500	10	—	—	—
Писчей и оберточной бумаги	2	4400	5	—	—	—
Газовыхъ заводовъ	1	365	2	—	—	—
Фабрикъ вѣсовъ	—	—	—	—	—	—
Экипажей и бричекъ	—	—	—	—	—	—
Сукноваленъ и чулочныхъ	—	—	—	—	—	—
Паркетныхъ	—	—	—	—	—	—
Бетонныхъ	—	—	—	—	—	—
Папиросныхъ гильзъ	—	—	—	—	—	—
Древесныхъ издѣлій	3	92000	263	—	—	—
Фабрикъ цикорія	—	—	—	—	—	—
„ молочныхъ	—	—	—	—	—	—
Заводовъ Клинкерныхъ	—	—	—	—	—	—
Итого	141	1213315	1066	4	3900	5

Красноставскій уѣздъ.			Городъ Любартовъ.			Городъ Ленчна.			Любартовскій уѣздъ.			Губ. городъ Люблинъ.		
Число фабрикъ и заводовъ.	Сумма производимости.	Число рабочихъ.	Число фабрикъ и заводовъ.	Сумма производимости.	Число рабочихъ.	Число фабрикъ и заводовъ.	Сумма производимости.	Число рабочихъ.	Число фабрикъ и заводовъ.	Сумма производимости.	Число рабочихъ.	Число фабрикъ и заводовъ.	Сумма производимости.	Число рабочихъ.
13	1392485	95	—	—	—	—	—	—	7	364560	38	1	28000	20
1	1000	8	1	3750	5	1	3750	4	—	—	—	2	175000	66
—	—	—	—	—	—	—	—	—	—	—	—	1	52000	16
—	—	—	1	400	1	1	1600	2	—	—	—	1	1500	1
—	—	—	—	—	—	—	—	—	—	—	—	—	—	—
5	27150	25	—	—	—	—	—	—	1	2500	3	2	119000	98
5	3570	18	1	8000	6	—	—	—	13	17570	45	2	1200	4
—	—	—	—	—	—	—	—	—	—	—	—	3	13300	2
—	—	—	—	—	—	—	—	—	—	—	—	—	—	—
2	12000	8	1	400	2	—	—	—	1	300	2	1	150000	58
96	600845	170	2	360	3	1	150	—	118	290030	148	—	—	—
2	23000	18	—	—	—	—	—	—	2	27200	38	—	—	—
—	—	—	—	—	—	—	—	—	—	—	—	1	4000	3
—	—	—	—	—	—	—	—	—	—	—	—	—	—	—
1	250	1	—	—	—	—	—	—	1	500	1	—	—	—
15	11570	23	3	310	3	2	600	4	15	13700	20	6	7400	13
—	—	—	—	—	—	—	—	—	—	—	—	2	2500	6
—	—	—	—	—	—	—	—	—	—	—	—	1	460	3
—	—	—	—	—	—	—	—	—	—	—	—	1	640	51
—	—	—	—	—	—	—	—	—	—	—	—	1	180000	250
—	—	—	—	—	—	—	—	—	—	—	—	2	198000	287
—	—	—	—	—	—	—	—	—	—	—	—	6	11320	17
—	—	—	—	—	—	—	—	—	—	—	—	3	8700	12
—	—	—	—	—	—	—	—	—	—	—	—	1	1700	2
1	900	2	—	—	—	—	—	—	—	—	—	1	5000	10
6	2400	6	—	—	—	—	—	—	—	—	—	11	7750	13
—	—	—	—	—	—	—	—	—	—	—	—	—	—	—
—	—	—	—	—	—	—	—	—	3	300	3	3	3600	6
—	—	—	—	—	—	—	—	—	1	800	2	3	1100	6
—	—	—	—	—	—	—	—	—	—	—	—	—	—	—
—	—	—	—	—	—	—	—	—	3	450	3	1	45000	14
—	—	—	—	—	—	—	—	—	—	—	—	2	96156	195
—	—	—	—	—	—	—	—	—	—	—	—	7	8000	37
—	—	—	—	—	—	—	—	—	—	—	—	2	4000	8
—	—	—	—	—	—	—	—	—	—	—	—	—	—	—
—	—	—	—	—	—	—	—	—	—	—	—	2	3000	38
—	—	—	—	—	—	—	—	—	—	—	—	5	11175	12
1	850	1	—	—	—	—	—	—	—	—	—	—	—	—
1	43000	32	—	—	—	—	—	—	—	—	—	—	—	—
149	2119020	407	9	13220	20	5	6100	10	165	717910	303	74	1139501	1248

Родъ фабрикъ и заводовъ.	Люблинскій уездъ.			Ново Александрійскій уездъ.		
	Число фабрикъ и заводовъ.	Сумма производтельности.	Число рабочихъ.	Число фабрикъ и заводовъ.	Сумма производтельности.	Число рабочихъ.
Винокуренныхъ, водочныхъ и спиртоочистныхъ	11	511530	78	2	65800	42
Пивоваренныхъ	—	—	—	3	41500	23
Солодовыхъ	—	—	—	1	95356	36
Медоваренныхъ	—	—	—	—	—	—
Свеклосахарныхъ	2	2050150	860	2	903140	620
Стекольныхъ	—	—	—	—	—	—
Кожевенныхъ	8	23540	17	5	103000	18
Кирпичныхъ	13	505470	237	21	78810	118
Мыловаренныхъ, свѣчныхъ и восковыхъ	—	—	—	1	1200	4
Крахмальныхъ	—	—	—	—	—	—
Паровыхъ мельницъ	1	300000	40	1	2500	5
Водяныхъ и вѣтряныхъ мельницъ	160	1159761	308	154	149568	224
Фабрикъ цемента.	1	203000	118	—	—	—
Паровыхъ и водяныхъ лѣсопиленъ	3	13635	16	2	3514	10
Мѣдныхъ издѣлій	1	35000	35	—	—	—
Желѣзныхъ издѣлій	3	66200	40	—	—	—
Известковыхъ	1	3000	3	2	3500	6
Скипидарныхъ	—	—	—	—	—	—
Смоляныхъ	—	—	—	—	—	—
Маслобойныхъ	18	46460	37	20	6900	31
Уксусныхъ	—	—	—	1	1600	1
Канатныхъ	—	—	—	2	900	4
Казенная холщевая при тюрьмѣ	—	—	—	—	—	—
Табачныхъ	—	—	—	—	—	—
Земледѣльческихъ машинъ и орудій	2	47000	30	1	900	3
Деревянныхъ и металлическихъ гробовъ	—	—	—	—	—	—
Каменно-тесныхъ издѣлій	—	—	—	—	—	—
Музыкальныхъ инструментовъ	—	—	—	—	—	—
Бостемольныхъ	—	—	—	—	—	—
Искусственныхъ минеральныхъ и газовыхъ водъ	—	—	—	5	4950	8
Гнутой мебели	—	—	—	—	—	—
Красильныхъ	—	—	—	2	700	2
Изразцовыхъ	—	—	—	1	750	2
Писчей и оберточной бумаги	—	—	—	—	—	—
Газовыхъ заводовъ	—	—	—	1	200	1
Фабрикъ вѣсовъ	—	—	—	—	—	—
Экипажей и бричекъ	—	—	—	—	—	—
Сукноваленъ и чулочныхъ	—	—	—	2	540	3
Паркетныхъ	—	—	—	1	6000	16
Бетонныхъ	2	45000	25	1	2500	5
Папирсныхъ гильзъ	—	—	—	—	—	—
Древесныхъ издѣлій	—	—	—	—	—	—
Молочныхъ	—	—	—	—	—	—
Суконныхъ	—	—	—	10	90000	92
Итого	226	5009746	1844	241	1563828	1274

Городъ Томашовъ.			Томашовскій уездъ.			Городъ Холмъ.			Холмскій уездъ.			Городъ Яновъ.		
Число фабрикъ и заводовъ.	Сумма производтельности.	Число рабочихъ.	Число фабрикъ и заводовъ.	Сумма производтельности.	Число рабочихъ.	Число фабрикъ и заводовъ.	Сумма производтельности.	Число рабочихъ.	Число фабрикъ и заводовъ.	Сумма производтельности.	Число рабочихъ.	Число фабрикъ и заводовъ.	Сумма производтельности.	Число рабочихъ.
—	—	—	3	87850	20	—	—	—	11	224095	80	—	—	—
1	10000	5	—	—	—	—	—	—	—	—	—	—	—	—
—	—	—	—	—	—	—	—	—	—	—	—	—	—	—
—	—	—	—	—	—	1	540	3	—	—	—	—	—	—
—	—	—	1	434942	342	—	—	—	1	600000	250	—	—	—
—	—	—	—	—	—	—	—	—	1	300000	700	—	—	—
—	—	—	—	—	—	—	—	—	5	4430	9	—	—	—
—	—	—	21	21630	71	1	1200	5	25	26650	154	—	—	—
—	—	—	—	—	—	2	200	4	—	—	—	—	—	—
—	—	—	1	7500	10	—	—	—	1	5000	14	—	—	—
—	—	—	2	20445	5	3	50000	10	1	5000	2	—	—	—
—	—	—	90	66875	117	—	—	—	200	123750	220	2	460	2
—	—	—	—	—	—	—	—	—	—	—	—	—	—	—
—	—	—	5	79960	79	—	—	—	2	13000	28	—	—	—
—	—	—	—	—	—	—	—	—	2	23600	8	—	—	—
—	—	—	—	—	—	—	—	—	—	—	—	—	—	—
—	—	—	—	—	—	—	—	—	3	1250	5	—	—	—
—	—	—	—	—	—	—	—	—	1	300	—	—	—	—
—	—	—	—	—	—	—	—	—	1	300	2	—	—	—
—	—	—	14	2940	15	4	2000	8	26	12710	35	5	640	10
—	—	—	—	—	—	2	1500	4	—	—	—	—	—	—
—	—	—	—	—	—	—	—	—	1	150	2	—	—	—
—	—	—	—	—	—	—	—	—	—	—	—	—	—	—
—	—	—	—	—	—	—	—	—	—	—	—	—	—	—
—	—	—	—	—	—	3	80000	60	2	16550	29	—	—	—
—	—	—	—	—	—	—	—	—	—	—	—	—	—	—
—	—	—	—	—	—	—	—	—	—	—	—	—	—	—
—	—	—	—	—	—	—	—	—	—	—	—	—	—	—
—	—	—	—	—	—	14	11500	28	5	1700	5	1	950	3
—	—	—	—	—	—	—	—	—	—	—	—	—	—	—
—	—	—	—	—	—	1	1500	3	—	—	—	—	—	—
—	—	—	—	—	—	—	—	—	—	—	—	—	—	—
—	—	—	5	2900	14	—	—	—	—	—	—	—	—	—
—	—	—	—	—	—	—	—	—	—	—	—	—	—	—
—	—	—	—	—	—	—	—	—	2	280	5	—	—	—
—	—	—	—	—	—	—	—	—	—	—	—	—	—	—
—	—	—	—	—	—	—	—	—	—	—	—	—	—	—
—	—	—	3	6000	60	—	—	—	—	—	—	—	—	—
—	—	—	—	—	—	—	—	—	1	150	2	—	—	—
—	—	—	—	—	—	—	—	—	3	3480	12	—	—	—
1	10000	5	145	731042	733	31	148440	125	294	1362395	1562	8	2050	15

Родъ фабрикъ и заводовъ.	Г Красникъ.			Яновскій уездъ.			ВСЕГО ВЪ ГУБЕРНИИ.		
	Число фабрикъ и заводовъ.	Сумма производи-тельности.	Число рабочихъ.	Число фабрикъ и заводовъ.	Сумма производи-тельности.	Число рабочихъ.	Число фабрикъ и заводовъ.	Сумма производи-тельности.	Число рабочихъ.
Винокуренныхъ, водочныхъ и спир-тоочистныхъ	—	—	—	6	158828	37	67	3387928	511
Пивоваренныхъ	—	—	—	5	77560	32	21	460740	208
Солодовыхъ	—	—	—	—	—	—	2	147356	52
Медоваренныхъ	—	—	—	—	—	—	7	11840	12
Свеклосахарныхъ	—	—	—	1	350000	350	11	6588232	3382
Стекольныхъ	—	—	—	—	—	—	2	318500	714
Кожевенныхъ	3	500	5	—	—	—	33	282070	183
Кирпичныхъ	1	750	2	15	11960	37	183	1241630	1139
Мыловаренныхъ, свѣчныхъ и воско-выхъ	—	—	—	—	—	—	8	18400	14
Крохмальныхъ	—	—	—	1	16000	9	3	28500	33
Паровыхъ мельницъ	—	—	—	—	—	—	18	802245	170
Водяныхъ и вѣтряныхъ мельницъ	4	4500	5	102	181045	144	1270	2916582	1859
Фабрикъ цемента	—	—	—	—	—	—	1	203000	118
Паровыхъ и водяныхъ лесопилень	—	—	—	9	75600	44	32	390609	312
Мѣдныхъ издѣлій	—	—	—	—	—	—	4	62600	46
Желѣзныхъ издѣлій	—	—	—	—	—	—	3	66200	40
Известковыхъ	2	350	2	6	2010	9	20	24810	38
Скипидарныхъ	—	—	—	1	36	1	1	1486	4
Смоляныхъ	—	—	—	2	500	3	6	1800	8
Маслобойныхъ	4	650	4	14	2500	15	192	121930	289
Укусныхъ	1	200	1	—	—	—	8	7800	15
Канатныхъ	3	400	6	—	—	—	19	6370	36
Казенная холщевая при тюрьмѣ	—	—	—	—	—	—	1	640	51
Табачныхъ	—	—	—	—	—	—	2	182900	260
Земледѣльческихъ машинъ и орудій	—	—	—	—	—	—	12	352550	422
Деревянныхъ и металлическихъ гробовъ	—	—	—	—	—	—	7	11580	19
Каменно-тесныхъ издѣлій	—	—	—	—	—	—	3	8700	12
Музыкальныхъ инструментовъ	—	—	—	—	—	—	1	1700	2
Костемольныхъ	—	—	—	—	—	—	2	5900	12
Искусственныхъ минеральныхъ водъ	2	900	4	—	—	—	55	38850	87
Гнутой мебели	—	—	—	—	—	—	—	—	—
Красильныхъ	—	—	—	—	—	—	8	4600	11
Изразцовыхъ	—	—	—	—	—	—	10	18350	30
Писчей и оберточной бумаги	—	—	—	—	—	—	3	7525	8
Газовыхъ заводовъ	—	—	—	—	—	—	11	48915	34
Фабрикъ вѣсовъ	—	—	—	—	—	—	2	96156	195
Экипажей и бричекъ	—	—	—	—	—	—	7	8000	37
Сукновалень	—	—	—	2	500	2	8	5320	18
Паркетныхъ	—	—	—	—	—	—	1	6000	16
Бетонныхъ	—	—	—	—	—	—	3	47500	30
Папиросныхъ гильзъ	—	—	—	—	—	—	3	5200	48
Древесныхъ издѣлій	—	—	—	—	—	—	11	109175	335
Фабрикъ цикорія	—	—	—	—	—	—	1	7050	12
„ ваты	1	500	2	—	—	—	1	500	2
„ молочныхъ	—	—	—	—	—	—	2	1000	3
„ суконныхъ	—	—	—	—	—	—	18	94220	109
Клинкерныхъ	—	—	—	—	—	—	1	43000	32
Итого	21	8750	31	164	876539	683	2087	18195959	10968

ВЪДОМОСТЬ

о движеніи населенія по Люблинской губерніи

за 1905 годъ.

№ п/п	Число жителей		Число прибавившихся	Число вышедших	Число умерших	Число переселившихся
	в начале года	в конце года				
1	120	125	5	0	0	0
2	180	187	7	0	0	0
3	114	119	5	0	0	0
4	81	86	5	0	0	0
5	2060	2151	91	0	0	0
6	30	34	4	0	0	0
7	111	117	6	0	0	0
8	1141	1232	91	0	0	0
9	130	135	5	0	0	0
10	1520	1611	91	0	0	0
11	100	105	5	0	0	0
12	100	105	5	0	0	0
13	100	105	5	0	0	0
14	100	105	5	0	0	0
15	100	105	5	0	0	0
16	100	105	5	0	0	0
17	100	105	5	0	0	0
18	100	105	5	0	0	0
19	100	105	5	0	0	0
20	100	105	5	0	0	0
21	100	105	5	0	0	0
22	100	105	5	0	0	0
23	100	105	5	0	0	0
24	100	105	5	0	0	0
25	100	105	5	0	0	0
26	100	105	5	0	0	0
27	100	105	5	0	0	0
28	100	105	5	0	0	0
29	100	105	5	0	0	0
30	100	105	5	0	0	0
31	100	105	5	0	0	0
32	100	105	5	0	0	0
33	100	105	5	0	0	0
34	100	105	5	0	0	0
35	100	105	5	0	0	0
36	100	105	5	0	0	0
37	100	105	5	0	0	0
38	100	105	5	0	0	0
39	100	105	5	0	0	0
40	100	105	5	0	0	0
41	100	105	5	0	0	0
42	100	105	5	0	0	0
43	100	105	5	0	0	0
44	100	105	5	0	0	0
45	100	105	5	0	0	0
46	100	105	5	0	0	0
47	100	105	5	0	0	0
48	100	105	5	0	0	0
49	100	105	5	0	0	0
50	100	105	5	0	0	0
51	100	105	5	0	0	0
52	100	105	5	0	0	0
53	100	105	5	0	0	0
54	100	105	5	0	0	0
55	100	105	5	0	0	0
56	100	105	5	0	0	0
57	100	105	5	0	0	0
58	100	105	5	0	0	0
59	100	105	5	0	0	0
60	100	105	5	0	0	0
61	100	105	5	0	0	0
62	100	105	5	0	0	0
63	100	105	5	0	0	0
64	100	105	5	0	0	0
65	100	105	5	0	0	0
66	100	105	5	0	0	0
67	100	105	5	0	0	0
68	100	105	5	0	0	0
69	100	105	5	0	0	0
70	100	105	5	0	0	0
71	100	105	5	0	0	0
72	100	105	5	0	0	0
73	100	105	5	0	0	0
74	100	105	5	0	0	0
75	100	105	5	0	0	0
76	100	105	5	0	0	0
77	100	105	5	0	0	0
78	100	105	5	0	0	0
79	100	105	5	0	0	0
80	100	105	5	0	0	0
81	100	105	5	0	0	0
82	100	105	5	0	0	0
83	100	105	5	0	0	0
84	100	105	5	0	0	0
85	100	105	5	0	0	0
86	100	105	5	0	0	0
87	100	105	5	0	0	0
88	100	105	5	0	0	0
89	100	105	5	0	0	0
90	100	105	5	0	0	0
91	100	105	5	0	0	0
92	100	105	5	0	0	0
93	100	105	5	0	0	0
94	100	105	5	0	0	0
95	100	105	5	0	0	0
96	100	105	5	0	0	0
97	100	105	5	0	0	0
98	100	105	5	0	0	0
99	100	105	5	0	0	0
100	100	105	5	0	0	0

ГОРОДА И УЪЗДЫ.	Число браковъ.	Ч и с л о		
		Законнорожденныхъ.		
		Мужскаго пола.	Женскаго пола.	Обоего пола.
Городъ Бѣлгородъ	20	150	75	225
Бѣлгородскій уѣздъ	851	1907	1880	3787
Городъ Грубешовъ	79	114	54	168
Городъ Дубенка	45	61	43	104
Грубешовскій уѣздъ	922	2151	2006	4157
Городъ Замостье	56	247	56	303
Городъ Щебрешинъ	93	147	111	258
Замостскій уѣздъ	890	2253	2141	4394
Городъ Красноставъ	75	130	121	251
Красноставскій уѣздъ	784	2031	1952	3983
Городъ Любартовъ	32	106	72	178
Городъ Ленчна	19	52	48	100
Любартовскій уѣздъ	577	2049	1953	4002
Губернскій городъ Люблинъ	203	494	390	884
Люблинскій уѣздъ	920	3082	2765	5847
Ново-Александрійскій уѣздъ	851	2950	2840	5790
Городъ Томашовъ	50	279	219	498
Томашовскій уѣздъ	728	1840	1603	3443
Городъ Холмъ	65	317	280	597
Холмскій уѣздъ	1132	3046	3038	6084
Городъ Яновъ	34	106	112	218
Городъ Красникъ	63	130	104	234
Яновскій уѣздъ	753	2615	2505	5120
Итого въ городахъ	834	2333	1685	4018
» » уѣздахъ	8408	23924	22683	46607
В С Е Г О въ губерніи	9242	26257	24368	50625

р о д и в ш и х с я.						Ч И С Л О У М Е Р Ш И Х ъ.			Прибыль и убыль.
Незаконнорожденныхъ.			В С Е Г О.			Мужскаго пола.	Женскаго пола.	Обоего пола.	
Мужск. пола.	Женск. пола.	Обоего пола.	Мужскаго пола.	Женскаго пола.	Обоего пола.				
35	20	55	185	95	280	85	48	133	+ 147
49	52	101	1956	1932	3888	1378	1359	2737	+ 1151
—	—	—	114	54	168	88	58	146	+ 22
6	8	14	67	51	118	37	29	66	+ 52
69	59	128	2220	2065	4285	1378	1261	2639	+ 1646
—	—	—	247	56	303	70	60	130	+ 173
9	5	14	156	116	272	91	89	180	+ 92
73	75	148	2326	2216	4542	1401	1394	2795	+ 1747
10	6	16	140	127	267	84	90	174	+ 93
52	51	103	2083	2003	4086	1316	1154	2470	+ 1616
8	4	12	114	76	190	54	42	96	+ 94
3	1	4	55	49	104	33	29	62	+ 42
38	39	77	2087	1992	4079	1565	1514	3079	+ 1000
21	28	49	515	418	933	433	448	881	+ 52
80	62	142	3162	2827	5989	1726	1648	3374	+ 2615
33	31	64	2983	2871	5854	1848	1731	3579	+ 2275
—	—	—	279	219	498	79	66	145	+ 353
34	42	76	1874	1645	3519	1084	1107	2191	+ 1328
5	3	8	322	283	605	175	166	341	+ 264
62	65	127	3108	3103	6211	1836	1703	3539	+ 2672
2	4	6	108	116	224	66	67	133	+ 91
2	1	3	132	105	237	86	56	142	+ 95
49	47	96	2664	2552	5216	1405	1454	2859	+ 2357
101	80	181	2434	1765	4199	1381	1248	2629	+ 1570
539	523	1062	24463	23206	47669	14937	14325	29262	+ 18407
640	603	1243	26897	24971	51868	16318	15573	31891	+ 19977

Г О Д Ы П О Д А Т Е И

Итого по губернии		Итого по округам		Итого по уездам	
Сумма	Число	Сумма	Число	Сумма	Число
10000	100	5000	50	5000	50
20000	200	10000	100	10000	100
30000	300	15000	150	15000	150
40000	400	20000	200	20000	200
50000	500	25000	250	25000	250
60000	600	30000	300	30000	300
70000	700	35000	350	35000	350
80000	800	40000	400	40000	400
90000	900	45000	450	45000	450
100000	1000	50000	500	50000	500

ВЪДОМОСТЬ

о поступлении сборовъ по Люблинской губернии

за 1905 годъ.

Итого по губернии		Итого по округам		Итого по уездам	
Сумма	Число	Сумма	Число	Сумма	Число
10000	100	5000	50	5000	50
20000	200	10000	100	10000	100
30000	300	15000	150	15000	150
40000	400	20000	200	20000	200
50000	500	25000	250	25000	250
60000	600	30000	300	30000	300
70000	700	35000	350	35000	350
80000	800	40000	400	40000	400
90000	900	45000	450	45000	450
100000	1000	50000	500	50000	500

ЛЮБЛИНСКОЙ ГУБЕРНИИ ЗА 1905 ГОДЪ.

Исключено.				Взыскано.				Осталось къ 1-му января 1906 г.					
Недвижимъ.		Оклада.		Недвижимъ.		Оклада.		Недвижимъ.		Оклада.		Всего.	
Р у б л и н с к о й г у б е р н и и.													
1544	15	4388	5	1843	75	208237	52	615	55	13573	50	14189	5
540	44	1542	2	871	95	71892	—	225	47	5736	74	5962	21
535	—	1821	75	2690	19	85630	52	1174	15	7033	73	8207	88
439	31	1221	18	2344	66	28423	81	1076	32	3982	45	4058	77
—	—	—	—	393	64	8884	53	—	—	1053	6	1053	6
—	—	—	—	165	8	2745	42	90	43	612	77	703	20
—	—	8	—	215	15	14704	55	—	—	1559	45	1559	45
259	12	1333	66	64	50	177055	94	34	73	1680	85	1715	58
90	69	474	8	26	98	61506	20	1	57	1035	28	1036	85
527	—	1746	7	105	60	211256	27	44	99	1687	66	1732	65
11	8	248	62	6448	18	133242	38	1853	99	23327	54	25181	53
9	83	41	95	295	62	5082	39	31	50	813	40	844	90
3	44	14	69	92	2	1777	47	11	8	284	81	295	89
3960	6	12840	7	15557	32	1010439	—	5159	78	61381	24	66541	2
31	52	—	—	—	—	—	—	31	52	—	—	31	52
11	2	—	—	—	—	—	—	11	2	—	—	11	2
7	12	—	—	—	—	—	—	7	12	—	—	7	12
2	56	—	—	—	—	—	—	2	56	—	—	2	56
—	—	—	—	—	—	—	—	—	—	—	—	—	—
—	—	—	—	—	—	—	—	—	—	—	—	—	—
—	—	—	—	—	—	—	—	—	—	—	—	—	—
52	22	—	—	—	—	—	—	52	22	—	—	52	22
—	—	—	—	—	—	6000	—	—	—	—	—	—	—
339	—	—	—	16083	28	1726	—	9061	71	—	—	9061	71
875	75	405	14	18452	80	34365	2	57394	91	5193	79	62588	70
4603	21	163	32	100174	38	16838	46	34839	60	1232	29	36071	89
7	50	7	50	8	87	1678	42	4052	53	146	37	4198	90
202	50	1013	68	10620	41	4479	88	33229	57	12337	46	45567	3
4242	91	—	—	1797	13	39747	79	197890	91	1506	7	199396	98
—	—	—	—	—	—	7770	60	—	—	—	—	—	—
—	—	—	—	57	7	3839	—	3	6	51	—	54	6
3998	74	—	—	3419	24	6705	—	9503	76	—	—	9503	76
—	—	—	—	—	—	812	—	—	—	—	—	—	—
—	—	—	—	—	—	—	—	10	75	—	—	10	75
14269	61	1589	64	150613	18	123962	17	345986	80	20466	98	366453	78
18281	89	14429	71	166170	50	1134401	17	351198	80	81848	22	433047	2

О ПОДАТЯХЪ И НЕДОИМКАХЪ ПО

РОДЫ ПОДАТЕЙ.	Слѣдовало поступить.				Вновь причислено.				
	Недоимокъ.		Оклада		Недоимокъ.		Оклада.		
	Р	уб	л	и	к	оп	ѣ	й	
Въ томъ числѣ взысканій на отвѣтственности Губернскаго Начальства.									
1. По Военному Министерству	—	—	6000	—	—	—	—	—	—
2. „ Департаменту Государственнаго Казначейства	9411	77	1726	—	16072	22	—	—	—
3. „ Департаменту Окладныхъ Сборовъ	68033	33	1107409	23	33471	73	17215	3	—
4. „ Учрежденіямъ Министерства Финансовъ по части торговли и промышленности	25340	92	18165	87	114276	27	—	68	20
5. „ Особенной Канцеляріи по Кредитной части	3888	66	1832	29	180	24	—	—	—
6. „ Министерству Земледѣлія и Государственныхъ Имуществъ	40772	56	17830	88	3279	92	—	—	14
7. „ Министерству Внутреннихъ Дѣлъ	113594	92	41165	48	90336	3	—	88	38
8. „ „ Народнаго Просвѣщенія	—	—	7770	60	—	—	—	—	—
9. „ „ Путей Сообщенія	57	7	3890	—	3	6	—	—	—
10. „ „ Юстиціи	4248	47	6705	—	12673	27	—	—	—
11. „ Государственному Контролю	—	—	812	—	—	—	—	—	—
12. „ Главному Управленію торговаго мореплаванія и портовъ.	—	—	—	—	10	75	—	—	—
Итого	265347	70	1213307	35	270303	49	17371	75	—

ЛЮБЛИНСКОЙ ГУБЕРНИИ ЗА 1905 ГОДЪ.

Исключено.		Взыскано.				Осталось къ 1-му января 1906 г.				
Недоимокъ.	Оклада.	Недоимокъ.	Оклада.	Недоимокъ.	Оклада.	Всего.				
Р у б л и н к о п ѣ й к и.										
—	—	—	—	6000	—	—	—	—	—	—
339	—	16083	28	1726	—	9061	71	—	—	9061 71
4888	3	13245	21	34010	12	1044804	2	62606	91	66575 3 129181 94
4603	21	163	32	100174	38	16838	46	34839	60	1232 29 36071 89
7	50	7	50	8	87	1678	42	4052	53	146 37 4198 90
202	50	1013	68	10620	41	4479	88	33229	57	12337 46 45567 3
4242	91	—	—	1797	13	39747	79	197890	91	1506 7 199396 98
—	—	—	—	—	—	7770	60	—	—	— — — —
—	—	—	—	57	7	3839	—	3	6	51 — 54 6
3998	74	—	—	3419	24	6705	—	9503	76	— — 9503 76
—	—	—	—	—	—	812	—	—	—	— — — —
—	—	—	—	—	—	—	—	10	75	— — 10 75
18281	89	14429	71	166170	50	1134401	17	351198	80	81848 22 433047 2

Наименованіе городовъ и уѣздовъ.	Н Е			
	По поземельному налогу.		По подымной подати.	
	Рубли и копѣйки.			
Городъ Бѣлгородъ	38	40	—	—
Бѣлгородскій уѣздъ	171	85	210	—
Городъ Грубешовъ	141	16	—	—
Безуѣздный городъ Дубенка	39	23	—	—
Грубешовскій уѣздъ	3392	98	1543	60
Городъ Замостье	60	86	—	—
Безуѣздный городъ Щебрешинь	65	51	—	—
Замостскій уѣздъ	385	58	80	43
Городъ Красноставъ	12	35	—	—
Красноставскій уѣздъ	2054	08	1213	28
Городъ Любартовъ	48	44	—	—
Безуѣздный городъ Ленчна	—	—	—	—
Любартовскій уѣздъ	1673	72	1075	20
Губернскій городъ Люблинъ	12	85	—	—
Люблинскій уѣздъ	6979	30	3261	92
Ново-Александрійскій уѣздъ	1841	10	1463	05
Городъ Томашовъ	161	68	—	—
Томашовскій уѣздъ	4	91	98	—
Городъ Холмъ	240	40	—	—
Холмскій уѣздъ	6624	86	3790	41
Городъ Яновъ	—	—	—	—
Безуѣздный городъ Красникъ	277	33	—	—
Яновскій уѣздъ	563	82	527	40
Кромѣ того по счетамъ Люблинской Казенной Палаты числится недоимокъ по неокладнымъ сборамъ	—	—	—	—
Итого	24790	41	13263	29

Д О И М О Ю Ъ.									
По податямъ другихъ наименованій.		По недоимкамъ прежнихъ лѣтъ.		По разсрочкѣ недоимокъ.		По разнымъ взысканіямъ.		В С Е Г О.	
Р у б л и и к о п ѣ й к и .									
99	67	30	79	—	—	—	—	168	86
152	81	—	—	—	—	8	54	543	20
312	51	6	—	—	—	—	72	460	39
65	78	—	—	—	—	—	—	105	01
679	09	19216	83	—	—	3082	39	27914	89
6	—	3	—	—	—	—	99	70	85
25	01	—	—	—	—	—	—	90	52
705	42	—	—	—	—	34	47	1205	90
561	17	2	67	—	—	—	74	576	93
5358	63	119	09	1798	58	263	72	10807	38
1280	97	—	—	—	—	1	71	1331	12
81	98	—	—	—	—	—	—	81	98
2893	62	1104	61	—	—	170	11	6917	26
16337	18	1242	95	—	—	123	02	17716	—
3023	31	1433	83	—	—	643	33	15341	69
1096	72	8726	46	—	—	3889	06	17016	39
405	04	30	11	—	—	—	55	597	38
634	87	60	6	—	—	59	15	856	99
6395	87	1279	71	—	—	2	20	7918	18
1419	17	1324	79	52	22	670	24	13881	69
95	46	1	50	—	—	—	—	96	96
—	—	—	—	—	—	—	—	277	33
2164	24	177	02	—	—	98	10	3530	58
—	—	—	—	—	—	305539	54	305539	54
43794	52	34759	42	1850	80	314588	58	433047	02

ВЪДОМОСТЬ

о состояніи городскихъ суммъ, недоимокъ и капиталовъ,
принадлежащихъ городскимъ кассамъ

по Люблинской губерніи

за 1905 годъ.

Губерніи		Городскихъ суммъ		Недоимокъ		Капиталовъ	
Губерніи	Городскихъ суммъ	Недоимокъ	Капиталовъ	Губерніи	Городскихъ суммъ	Недоимокъ	Капиталовъ
Всего	14018	14018	14018	Всего	14018	14018	14018
Брянскіе	1784	1784	1784	Брянскіе	1784	1784	1784
Витебскіе	1563	1563	1563	Витебскіе	1563	1563	1563
Гомельскіе	1200	1200	1200	Гомельскіе	1200	1200	1200
Житомирскіе	4082	4082	4082	Житомирскіе	4082	4082	4082
Киевскіе	3017	3017	3017	Киевскіе	3017	3017	3017
Львовскіе	938	938	938	Львовскіе	938	938	938
Минскіе	1784	1784	1784	Минскіе	1784	1784	1784
Полтавскіе	1563	1563	1563	Полтавскіе	1563	1563	1563
Ровенскіе	1200	1200	1200	Ровенскіе	1200	1200	1200
Тернопольскіе	4082	4082	4082	Тернопольскіе	4082	4082	4082
Черниговскіе	3017	3017	3017	Черниговскіе	3017	3017	3017
Хмельницкіе	938	938	938	Хмельницкіе	938	938	938
Ярославскіе	1784	1784	1784	Ярославскіе	1784	1784	1784

*) На этой суммѣ положено по сметѣ 311 руб. 85 коп. недоимокъ.
 **) На этой суммѣ положено по сметѣ 781 руб. 75 коп.
 ***) На этой суммѣ положены по сметѣ 23 руб. 85 коп.

НАЗВАНІЕ ГОРОДОВЪ.	Осталось въ кассѣ отъ 1904 г.		Слѣдовало взы- скать по росписи на 1905 годъ и особымъ раз- рѣшеніямъ.		Поступило въ 1905 году.		Осталось въ недоимкѣ.					
	Р	у	б	л	и	к	о	п	ѣ	й	к	и.
Бѣлгорай	3579	62	9529	13	8144	4	1385	9				
Грубешовъ	6425	79	21726	15	17533	63	4192	52				
Дубенка	133	52	11530	3	11235	96	294	7				
Замостье	11100	46	32350	3	32287	6	62	97				
Щебрешинъ	968	42	4091	43	4030	95	60	48				
Красноставъ	2968	3	41253	60	24338	89	16914	71				
Любартовъ	1971	15	8184	58	6001	91	2182	67 *				
Ленчна	862	40	3303	5	3296	30	6	75				
Люблинъ	47890	27	227513	37	146405	57	81107	80 **				
Томашовъ	3313	2	8082	63	6919	58	1163	5				
Холмъ	12000	28	46969	26	35687	34	11281	92				
Яновъ	1562	56	20170	90	6122	36	14048	54 ***				
Красникъ	1734	25	9238	61	6131	85	3106	76				
Итого	94509	77	443942	77	308135	44	135807	33				

*) Изъ этой суммы сложено со счетовъ 311 руб. 84 коп. подлежитъ

**) Изъ этой суммы сложено со счетовъ 7751 руб. 75 коп.

***) Изъ этой суммы подлежитъ сложению со счетовъ 23 руб. 87 коп.

Израсходовано въ 1905 году	Осталось въ кассѣ къ 1906 году.			Недоимка.				Находится въ Банкѣ.				
				Подлежитъ сложенію.		Числится за казною и Банкомъ.		Запаснаго (остаточнаго) капитала.		Неприкосновен- наго (постоян- наго) капитала.		
Р	у	б	л	и	и	к	о	п	ѣ	й	к	п.
8262	28	3461	38	25	75	1180	96	25508	62	1571	73	
16835	33	7124	9	—	—	1562	27	36339	40	3051	31	
9719	60	1649	88	5	—	—	—	28747	59	4182	76	
31864	29	11523	23	10	35	—	—	21160	25	13198	7	
4309	47	689	90	—	—	—	—	20052	55	—	—	
21323	49	5983	43	1215	70	—	—	41130	54	3850	76	
6167	99½	1805	6½	—	—	1020	49	638	73	—	—	
3476	68	682	2	—	—	—	—	16477	85	4906	5	
147327	47	46968	37	1099	—	—	—	18075	—	82224	42	
7206	40	3026	20	—	—	—	—	18916	92	374	80	
35522	26	12165	36	—	—	—	—	10097	29	3746	35	
6351	96	1332	96	23	87	521	21	12896	43	1128	24	
7327	51	538	59	3106	76	—	—	17746	21	—	—	
305694	73½	96950	47½	5486	43	4284	93	267788	10	118234	49	

выребованію изъ Банка 1020 руб. 49 коп. и взыскаію 850 руб. 34 коп.

РОДЪ ПРЕСТУПЛЕНІЙ.	Число преступле- ній.	Число осужден- ныхъ.		ВЪ ТОМЪ			
		Мужчинъ.	Женщинъ.	Дворянъ потом- ственныхъ.		Дворянъ лич- ныхъ.	
				Мужчинъ.	Женщинъ.	Мужчинъ.	Женщинъ.
а) По Округу Люблинскаго Окружнаго Суда.							
I. Противъ вѣры (ст. улож. о наказ. 176—240)	209	18	3	—	—	—	—
II. Преступленія Государственныя	19	—	—	—	—	—	—
III. Противъ порядка управленія (ст. 262—328)	189	139	40	—	—	—	—
IV. Преступленія и проступки по слу- жбѣ Государственной и общественной (ст. 329—505)	75	48	—	—	—	—	—
V. Противъ постановленій о повинно- стяхъ Государственныхъ и земскихъ (ст. 506—547)	31	—	—	—	—	—	—
VI. Противъ имущества и доходовъ казны (ст. 548—830 а.)	39	92	46	—	—	—	—
VII. Противъ общественнаго благо- устройства и благочинія (ст. 831—1404б.)	186	13	2	—	—	—	—
VIII. Противъ законовъ о состояніяхъ (ст. 1405—1448)	1	—	—	—	—	—	—
IX. Противъ жизни, здравія, свободы и чести частныхъ лицъ (ст. 1449—1548)	1779	275	41	—	—	—	—
X. Противъ правъ семейственныхъ (ст. 1549—1600)	13	—	—	—	—	—	—
XI. Противъ собственности частныхъ лицъ (ст. 1601—1711)	1796	285	39	—	—	—	—
XII. По прочимъ проступкамъ противъ порядка управленія (ст. уст. о наказ. 29—34)	4	1	—	—	—	—	—
XIII. По проступкамъ противъ благо- чинія, порядка и спокойствія (ст. 35—51)	—	—	—	—	—	—	—
XIV. Противъ общественнаго благо- устройства, народнаго здравія и личной безопасности (ст. 52—57 и 65—129)	5	2	1	—	—	—	—
XV. По оскорбленіямъ чести, угрозамъ и насліямъ (ст. 130—144)	36	7	3	—	—	—	—
XVI. По самовольнымъ пользованіямъ чужимъ имуществомъ и поврежденіямъ оного (ст. 145—153)	1	—	—	—	—	—	—
XVII. По похищеніямъ и поврежде- ніямъ лѣса (ст. 154—168)	—	—	—	—	—	—	—
XVIII. По кражамъ, мошенничествамъ и обманамъ (ст. 169—181)	6	3	1	—	—	—	—
Всего	4409	883	176	—	—	—	—

Ч И С Л Ъ.																ВОЗРАСТЪ ПРЕСТУПНИКОВЪ.					
Городскихъ обывателей.		Сельскихъ обывателей.		Военнаго сословія.		Другихъ сословія.		10—17.		17—21.		21—50.		51—70.		Свыше 70.					
Мужчинъ.	Женщинъ.	Мужчинъ.	Женщинъ.	Мужчинъ.	Женщинъ.	Мужчинъ.	Женщинъ.	Мужчинъ.	Женщинъ.	Мужчинъ.	Женщинъ.	Мужчинъ.	Женщинъ.	Мужчинъ.	Женщинъ.	Мужчинъ.	Женщинъ.				
1	—	17	3	—	—	—	—	—	—	3	1	15	2	—	—	—	—				
—	—	—	—	—	—	—	—	—	—	—	—	—	—	—	—	—	—				
40	12	99	28	—	—	—	—	—	—	6	3	79	21	54	16	—	—				
16	—	31	—	—	—	1	—	—	—	—	—	47	—	1	—	—	—				
—	—	—	—	—	—	—	—	—	—	—	—	—	—	—	—	—	—				
27	12	65	34	—	—	—	—	—	—	59	5	28	39	5	2	—	—				
9	2	2	—	—	—	2	—	—	—	—	—	13	2	—	—	—	—				
—	—	—	—	—	—	—	—	—	—	—	—	—	—	—	—	—	—				
55	3	220	38	—	—	—	—	—	—	35	7	214	34	23	—	3	—				
—	—	—	—	—	—	—	—	—	—	—	—	—	—	—	—	—	—				
85	6	196	33	—	—	4	—	13	—	45	1	190	28	37	10	—	—				
—	—	1	—	—	—	—	—	—	—	—	—	1	—	—	—	—	—				
—	—	—	—	—	—	—	—	—	—	—	—	—	—	—	—	—	—				
1	—	1	1	—	—	—	—	—	—	1	—	1	1	—	—	—	—				
3	1	4	2	—	—	—	—	—	—	2	—	4	2	1	1	—	—				
—	—	—	—	—	—	—	—	—	—	—	—	—	—	—	—	—	—				
—	—	—	—	—	—	—	—	—	—	—	—	—	—	—	—	—	—				
1	—	2	1	—	—	—	—	—	—	—	—	2	1	1	—	—	—				
238	36	638	140	—	—	7	—	13	—	151	17	594	130	122	29	3	—				

ВѢДОМОСТЬ

о числѣ арестантовъ по Люблинской губерніи

за 1905 годъ.

Названіе мѣстъ заключенія.	Остава- лось къ 1 января 1905 г.	Посту- пало.	Выбы- ло.	Осталось къ 1-му января 1906 г.
Въ Люблинской уголовной тюрьмѣ	329	1686	1568	447
» арестъ при тюрьмѣ	52	739	756	35
» Яновской исправительной тюрьмѣ	106	571	501	176
» подсѣдственныхъ и полицейскихъ арестантскихъ при городскихъ магистратахъ	113	7341	7296	158
» арестантскихъ при гминныхъ управленіяхъ	325	19641	19628	338
Всего въ губерніи	925	29978	29749	1154

Городы и уезды

ВЪДОМОСТЬ

о пожарахъ по Люблинской губерніи

за 1905 годъ.

Всѣмъ мѣсяцъ		Всѣмъ мѣсяцъ		Всѣмъ мѣсяцъ		Всѣмъ мѣсяцъ	
Число пожаровъ	Сумма убытковъ	Число пожаровъ	Сумма убытковъ	Число пожаровъ	Сумма убытковъ	Число пожаровъ	Сумма убытковъ
1	100	1	100	1	100	1	100
2	200	2	200	2	200	2	200
3	300	3	300	3	300	3	300
4	400	4	400	4	400	4	400
5	500	5	500	5	500	5	500
6	600	6	600	6	600	6	600
7	700	7	700	7	700	7	700
8	800	8	800	8	800	8	800
9	900	9	900	9	900	9	900
10	1000	10	1000	10	1000	10	1000
11	1100	11	1100	11	1100	11	1100
12	1200	12	1200	12	1200	12	1200
13	1300	13	1300	13	1300	13	1300
14	1400	14	1400	14	1400	14	1400
15	1500	15	1500	15	1500	15	1500
16	1600	16	1600	16	1600	16	1600
17	1700	17	1700	17	1700	17	1700
18	1800	18	1800	18	1800	18	1800
19	1900	19	1900	19	1900	19	1900
20	2000	20	2000	20	2000	20	2000
21	2100	21	2100	21	2100	21	2100
22	2200	22	2200	22	2200	22	2200
23	2300	23	2300	23	2300	23	2300
24	2400	24	2400	24	2400	24	2400
25	2500	25	2500	25	2500	25	2500
26	2600	26	2600	26	2600	26	2600
27	2700	27	2700	27	2700	27	2700
28	2800	28	2800	28	2800	28	2800
29	2900	29	2900	29	2900	29	2900
30	3000	30	3000	30	3000	30	3000
31	3100	31	3100	31	3100	31	3100
32	3200	32	3200	32	3200	32	3200
33	3300	33	3300	33	3300	33	3300
34	3400	34	3400	34	3400	34	3400
35	3500	35	3500	35	3500	35	3500
36	3600	36	3600	36	3600	36	3600
37	3700	37	3700	37	3700	37	3700
38	3800	38	3800	38	3800	38	3800
39	3900	39	3900	39	3900	39	3900
40	4000	40	4000	40	4000	40	4000
41	4100	41	4100	41	4100	41	4100
42	4200	42	4200	42	4200	42	4200
43	4300	43	4300	43	4300	43	4300
44	4400	44	4400	44	4400	44	4400
45	4500	45	4500	45	4500	45	4500
46	4600	46	4600	46	4600	46	4600
47	4700	47	4700	47	4700	47	4700
48	4800	48	4800	48	4800	48	4800
49	4900	49	4900	49	4900	49	4900
50	5000	50	5000	50	5000	50	5000
51	5100	51	5100	51	5100	51	5100
52	5200	52	5200	52	5200	52	5200
53	5300	53	5300	53	5300	53	5300
54	5400	54	5400	54	5400	54	5400
55	5500	55	5500	55	5500	55	5500
56	5600	56	5600	56	5600	56	5600
57	5700	57	5700	57	5700	57	5700
58	5800	58	5800	58	5800	58	5800
59	5900	59	5900	59	5900	59	5900
60	6000	60	6000	60	6000	60	6000
61	6100	61	6100	61	6100	61	6100
62	6200	62	6200	62	6200	62	6200
63	6300	63	6300	63	6300	63	6300
64	6400	64	6400	64	6400	64	6400
65	6500	65	6500	65	6500	65	6500
66	6600	66	6600	66	6600	66	6600
67	6700	67	6700	67	6700	67	6700
68	6800	68	6800	68	6800	68	6800
69	6900	69	6900	69	6900	69	6900
70	7000	70	7000	70	7000	70	7000
71	7100	71	7100	71	7100	71	7100
72	7200	72	7200	72	7200	72	7200
73	7300	73	7300	73	7300	73	7300
74	7400	74	7400	74	7400	74	7400
75	7500	75	7500	75	7500	75	7500
76	7600	76	7600	76	7600	76	7600
77	7700	77	7700	77	7700	77	7700
78	7800	78	7800	78	7800	78	7800
79	7900	79	7900	79	7900	79	7900
80	8000	80	8000	80	8000	80	8000
81	8100	81	8100	81	8100	81	8100
82	8200	82	8200	82	8200	82	8200
83	8300	83	8300	83	8300	83	8300
84	8400	84	8400	84	8400	84	8400
85	8500	85	8500	85	8500	85	8500
86	8600	86	8600	86	8600	86	8600
87	8700	87	8700	87	8700	87	8700
88	8800	88	8800	88	8800	88	8800
89	8900	89	8900	89	8900	89	8900
90	9000	90	9000	90	9000	90	9000
91	9100	91	9100	91	9100	91	9100
92	9200	92	9200	92	9200	92	9200
93	9300	93	9300	93	9300	93	9300
94	9400	94	9400	94	9400	94	9400
95	9500	95	9500	95	9500	95	9500
96	9600	96	9600	96	9600	96	9600
97	9700	97	9700	97	9700	97	9700
98	9800	98	9800	98	9800	98	9800
99	9900	99	9900	99	9900	99	9900
100	10000	100	10000	100	10000	100	10000

Города и уѣзды.

	Въ зимніе мѣсяцы.				Въ весенніе мѣсяцы.			
	Число пожаровъ.	Число погорѣвшихъ дворовъ.	Сумма убытковъ		Число пожаровъ.	Число погорѣвшихъ дворовъ.	Сумма убытковъ.	
			Рубли.	Коп.			Рубли.	Коп.
Городъ Бѣлгородъ	—	—	—	—	—	—	—	—
Бѣлгородскій уѣздъ	9	14	1889	70	9	13	2731	—
Городъ Грубешовъ	2	2	500	—	—	—	—	—
Городъ Дубенка	—	—	—	—	—	—	—	—
Грубешовскій уѣздъ	6	7	5729	50	15	32	22614	50
Городъ Замостье	1	1	338	—	—	—	—	—
Городъ Щебрешинъ	—	—	—	—	—	—	—	—
Замостскій уѣздъ	7	9	5788	50	10	16	7456	75
Городъ Краснотавъ	—	—	—	—	3	3	8334	70
Краснотавскій уѣздъ	10	14	20425	—	5	6	972	—
Городъ Любартовъ	—	—	—	—	—	—	—	—
Городъ Ленчна	—	—	—	—	—	—	—	—
Любартовскій уѣздъ	6	6	1044	50	5	5	966	—
Губернскій городъ Люблинъ	1	1	30	—	1	1	80	—
Люблинскій уѣздъ	6	8	1240	—	23	88	31595	—
Ново-Александрійскій уѣздъ	8	20	18125	—	19	31	6685	50
Городъ Томашовъ	—	—	—	—	—	—	—	—
Томашовскій уѣздъ	6	6	2942	60	12	32	19843	75
Городъ Холмъ	2	2	2760	—	1	1	120	—
Холмскій уѣздъ	12	22	11242	—	44	142	48530	—
Городъ Яновъ	—	—	—	—	1	1	11070	—
Городъ Красникъ	1	1	348	—	—	—	—	—
Яновскій уѣздъ	7	9	3808	50	6	43	5185	—
Итого въ городахъ	7	7	3976	—	6	6	19604	70
„ „ уѣздахъ	77	115	72235	30	148	408	146579	50
В С Е Г О въ губерніи	84	122	7211	30	154	414	166184	20

Въ лѣтніе мѣсяцы.				Въ осенніе мѣсяцы.				Всего въ году				Причины пожаровъ.				
Число пожаровъ.	Число погорѣвшихъ дворовъ.	Сумма убытковъ.		Число пожаровъ.	Число погорѣвшихъ дворовъ.	Сумма убытковъ		Число пожаровъ.	Число погорѣвшихъ дворовъ.	Сумма убытковъ.		Отъ молніи.	Отъ дурнаго устр. печей и трубъ.	Отъ неосторожности.	Отъ поджога.	Отъ друг. причинъ.
		Руб.	Коп.			Руб.	Коп.			Руб.	Коп.					
—	—	—	—	—	—	—	—	—	—	—	—	—	—	—	—	—
14	31	8285	—	8	20	4629	—	40	78	17534	70	3	5	13	1	18
—	—	—	—	—	—	—	—	2	2	500	—	—	—	2	—	—
—	—	—	—	1	1	200	—	1	1	200	—	—	—	—	—	1
25	82	38535	70	6	14	7407	—	52	135	74286	70	8	6	8	4	26
1	1	848	—	—	—	—	—	2	2	1186	—	—	1	—	—	1
1	1	1280	—	—	—	—	—	1	1	1280	—	—	—	—	1	—
12	35	14824	—	7	9	2337	—	36	69	30406	25	4	2	5	3	22
—	—	—	—	1	1	360	—	4	4	8694	70	—	—	4	—	—
19	29	14194	50	8	12	11518	—	42	61	47109	50	6	1	4	6	25
—	—	—	—	—	—	—	—	—	—	—	—	—	—	—	—	—
—	—	—	—	—	—	—	—	—	—	—	—	—	—	—	—	—
25	323	184084	70	2	2	810	—	38	336	186905	20	16	3	1	4	14
3	9	914	39	1	1	115	40	6	12	1139	79	—	2	3	—	1
32	68	29944	—	10	21	4954	50	71	185	67733	50	12	1	12	12	34
29	49	18715	50	4	6	1418	50	60	106	43944	50	10	11	5	8	26
—	—	—	—	—	—	—	—	—	—	—	—	—	—	—	—	—
17	68	20903	75	13	20	9450	—	48	126	53140	10	4	—	8	3	33
3	3	934	—	1	1	2770	—	7	7	6584	—	—	1	—	—	6
58	188	90505	50	21	46	15109	50	135	398	165387	—	19	27	19	1	69
1	1	80	—	1	1	720	—	3	3	11870	—	—	—	—	2	1
2	2	1503	40	1	1	300	—	4	4	2151	40	1	—	1	—	2
12	68	28168	80	7	8	2868	—	32	128	40030	30	8	1	6	4	13
11	17	5559	79	6	6	4465	40	30	36	33605	89	1	4	10	3	12
243	941	448161	45	86	158	60501	50	554	1622	727477	75	90	57	81	46	280
254	958	453721	24	92	164	6496	90	584	1658	761083	64	91	61	91	49	292

Города и уѣзды.

Лица, умершія насильствен

нымъ и случайнымъ образомъ.

Города и уѣзды.	Число случаевъ смертоубійства.			Жертвы смертоубійства.						Скоропостижно умершіе.									
	Дѣтоубійство новорожденныхъ.	Смертоубійство.	Итого.	Дѣтоубійство.		Смертоубійство.		Итого.	Самоубійцы.	Отъ болѣзни.			Отъ пьянства.			Итого.			
				Мужчинъ.	Женщинъ.	Мужчинъ.	Женщинъ.			Мужчинъ.	Женщинъ.	Мужчинъ.	Женщинъ.	Мужчинъ.	Женщинъ.		Мужчинъ.	Женщинъ.	
																			Мужчинъ.
Городъ Бѣлгорай . . .	—	—	—	—	—	—	—	—	—	—	—	—	—	—	—	—	—		
Бѣлгорайскій уѣздъ . . .	—	1	1	—	—	7	—	7	—	—	5	—	1	1	—	1	6	2	
Городъ Грубешовъ . . .	—	1	1	—	—	—	—	—	1	—	—	—	—	—	—	—	—	—	
Городъ Дубенка . . .	—	—	—	—	—	—	—	—	—	—	—	—	—	—	—	—	—	—	
Грубешовскій уѣздъ . . .	1	5	6	3	1	—	1	3	2	1	1	1	3	—	—	2	—	3	3
Городъ Замостье . . .	—	—	—	—	—	—	—	—	—	—	—	—	—	—	—	—	—	—	—
Городъ Щебрешинъ . . .	—	1	1	—	—	—	—	—	1	—	—	—	—	—	1	—	1	—	—
Замостскій уѣздъ . . .	1	1	2	—	—	5	4	5	4	—	—	2	1	2	—	3	2	7	3
Городъ Краснотавъ . . .	—	—	—	—	—	—	—	—	—	—	—	—	—	—	—	—	—	—	—
Краснотавскій уѣздъ . . .	2	1	3	2	—	3	—	5	—	1	—	5	—	1	—	2	—	8	—
Городъ Любартовъ . . .	—	—	—	—	—	—	—	—	—	—	—	—	—	—	—	—	—	—	—
Городъ Ленчна . . .	—	—	—	—	—	—	—	—	—	—	—	—	—	—	—	—	—	—	—
Любартовскій уѣздъ . . .	1	1	2	—	1	5	—	5	1	—	1	—	—	—	1	—	1	1	1
Губери. городъ Люблинъ . . .	2	8	10	1	1	1	1	2	2	1	—	4	—	2	—	4	—	10	—
Люблинскій уѣздъ . . .	4	7	11	3	1	7	—	10	1	1	—	2	—	—	—	4	—	6	—
Ново-Александр. уѣздъ . . .	2	3	5	—	—	14	—	14	—	3	—	1	3	2	—	3	1	6	4
Городъ Томашовъ . . .	—	—	—	—	—	—	—	—	—	—	—	—	—	—	—	—	—	—	—
Томашовскій уѣздъ . . .	—	3	3	—	—	4	—	4	—	1	1	6	1	—	—	2	2	8	3
Городъ Холмъ . . .	—	—	—	—	—	1	—	1	—	—	—	—	—	—	—	1	—	1	—
Холмскій уѣздъ . . .	1	—	1	1	—	6	1	7	1	4	—	6	—	—	—	1	—	7	—
Городъ Яновъ . . .	—	—	—	—	—	1	1	1	1	—	—	—	—	—	—	—	—	—	—
Городъ Красникъ . . .	—	2	2	—	—	2	—	2	—	2	—	1	—	—	—	—	—	1	—
Яновскій уѣздъ . . .	6	2	8	1	1	9	—	10	1	3	—	5	—	1	—	—	2	6	2
Итого въ городахъ . . .	2	12	14	1	1	5	2	6	3	3	2	5	—	2	—	6	—	13	—
„ „ уѣздахъ . . .	18	24	42	10	4	60	6	70	10	14	3	33	9	7	1	18	8	58	18
Всего въ губерніи . . .	20	36	56	11	5	65	8	76	13	17	5	38	9	9	1	24	8	71	18

Найденныя мертвыя тѣла.	ЖЕРТВЫ СЛУЧАЙНОЙ СМЕРТИ.														ВСЕГО умерло отъ насилія и случайностей.											
	Убито громомъ.		Задавлено и упало съ высотъ.		Сгорѣло и убито на пожарахъ.		Умерло отъ угара.		Замерзло.		Утонуло.		Укушено до смерти звѣрами.				Умерло отъ друг. случайностей.		ВСЕГО умерло.							
	Мужчинъ.	Женщинъ.	Мужчинъ.	Женщинъ.	Мужчинъ.	Женщинъ.	Мужчинъ.	Женщинъ.	Мужчинъ.	Женщинъ.	Мужчинъ.	Женщинъ.	Мужчинъ.	Женщинъ.	Мужчинъ.	Женщинъ.	Мужчинъ.	Женщинъ.	Мужчинъ.	Женщинъ.						
																					Мужчинъ.	Женщинъ.	Мужчинъ.	Женщинъ.	Мужчинъ.	Женщинъ.
—	—	—	—	—	—	—	—	—	—	—	—	—	—	—	—	—	—	—	—	—						
—	—	1	—	—	—	1	2	1	1	—	—	—	—	2	3	—	—	1	1	6	7	19	9			
—	—	—	—	—	—	—	—	—	—	—	—	—	—	5	—	—	—	1	—	6	—	6	1			
—	—	—	—	—	—	—	—	—	—	—	—	—	—	—	—	—	—	—	—	—	—	—	—			
2	—	—	—	2	—	2	—	—	—	—	—	—	—	—	12	—	—	—	—	4	1	20	1	29	7	
—	—	—	—	—	—	—	—	—	—	—	—	—	—	—	1	—	—	—	—	—	—	1	—	1	—	
—	—	—	—	—	—	—	—	—	—	—	—	—	—	—	1	—	—	—	—	—	—	1	—	2	1	
—	—	1	2	3	—	—	—	—	—	—	—	—	—	—	1	2	—	—	—	7	—	12	4	24	11	
—	—	—	—	—	—	—	—	—	—	—	—	—	—	—	2	—	—	—	—	—	—	2	—	2	—	
—	—	2	—	2	2	—	—	—	—	—	—	—	—	—	2	1	—	—	—	—	—	6	3	20	3	
—	—	—	—	—	—	—	—	—	—	—	—	—	—	—	—	—	—	—	—	—	—	—	—	—	—	
—	—	—	—	—	—	—	—	—	—	—	—	—	—	—	—	—	—	—	—	—	—	—	—	—	—	
1	1	2	1	1	—	—	—	—	—	—	—	—	—	—	6	2	—	—	—	1	—	10	3	17	7	
—	—	—	—	—	—	—	—	—	—	—	—	—	—	—	—	—	—	—	—	—	—	—	—	13	2	
—	—	2	2	4	—	—	—	—	—	—	—	—	—	—	6	2	—	—	—	3	1	15	6	32	7	
1	—	5	4	1	—	—	—	—	—	—	—	—	—	—	14	2	—	—	—	5	1	25	9	49	13	
—	—	—	—	—	—	—	—	—	—	—	—	—	—	—	—	—	—	—	—	—	—	—	—	—	—	
2	—	—	—	1	1	1	1	—	—	—	—	—	—	—	1	—	—	—	—	7	8	13	11	28	15	
—	—	—	—	—	—	—	—	—	—	—	—	—	—	—	—	—	—	—	—	1	—	1	—	3	—	
—	—	4	5	1	—	2	1	—	—	—	—	—	—	—	1	10	2	—	—	1	3	18	12	36	13	
—	—	—	—	—	—	—	—	—	—	—	—	—	—	—	—	—	—	—	—	—	—	—	—	—	1	1
1	—	—	—	—	—	—	—	—	—	—	—	—	—	—	—	—	—	—	—	3	—	3	—	9	—	
1	1	1	2	3	—	—	—	—	—	—	—	—	—	—	—	—	—	—	—	7	—	14	7	34	11	
1	—	—	—	—	—	—	—	—	—	—	—	—	—	—	9	—	—	—	—	5	—	14	—	37	5	
7	2	18	16	18	3	6	6	1	2	1	1	59	20	—	—	—	—	—	—	36	15	139	63	288	96	
8	2	18	16	18	3	6	6	1	2	1	1	68	20	—	—	—	—	—	—	41	15	153	63	325	101	

01 4
 НАЗВАНІЕ УЧЕБНЫХЪ ЗАВЕДЕНІЙ.

Въ губернскомъ городѣ.

	Число учебныхъ заведеній.	Число учащихся.		
		Мужскаго пола.	Женскаго пола.	
Институтъ сельскаго хозяйства и лѣсоводства	—	—	—	
Гимназіи мужскія	1	263	—	
Гимназіи женскія	1	1	220	
Прогимназіи мужскія	—	—	—	
Прогимназіи женскія	—	—	—	
Маринское женское 7-ми классное училище	—	—	—	
Духовныя семинаріи	1	88	—	
Духовное училище	—	—	—	
Учительская семинарія	—	—	—	
Образцовое при ней училище	—	—	—	
7-ми классное коммерческое училище	1	315	—	
Техническое желѣзнодорожное училище	—	—	—	
Начальныя училища одноклассныя	9	370	231	
„ „ двухклассныя	2	286	247	
Церковно-приходскія школы и школы грамоты	1	31	12	
Воскресно-ремесленныя училища	3	253	—	
Воскресно-коммерческое училище	1	49	—	
Кантораты	—	—	—	
Еврейскія начальныя казенныя училища	1	197	—	
Еврейскія вѣроисповѣдныя школы (хедеры)	106	1920	240	
Субботныя еврейская школа	1	—	56	
Вечерняя еврейская школа	1	67	—	
Частныя училища	} христіанскія	12	117	368
		} еврейскія	4	—
Частная музыкальная школа	1		—	8
Частное учеб. заведеніе Шеймана	—	—	—	
Воскресная школа для рабочихъ при казен. винномъ складѣ.	1	37	—	
Всего въ губерніи		147	3993	1535

Въ уѣздныхъ и заштатныхъ городахъ.			Въ уѣздахъ.			Всего въ губерніи.			
Число учебныхъ заведеній.	Число учащихся.		Число учебныхъ заведеній.	Число учащихся.		Число учебныхъ заведеній.	Число учащихся.		
	Мужскаго пола.	Женскаго пола.		Мужскаго пола.	Женскаго пола.		Мужскаго пола.	Женскаго пола.	Всего.
1	360	—	—	—	—	1	360	—	360
1	327	—	—	—	—	2	590	—	590
—	—	—	—	—	—	1	—	220	220
2	358	—	—	—	—	2	358	—	358
1	—	155	1	—	68	2	—	223	223
1	—	324	—	—	—	1	—	324	324
1	157	—	—	—	—	2	245	—	245
1	155	—	—	—	—	1	155	—	155
1	96	—	—	—	—	1	96	—	96
1	53	—	—	—	—	1	53	—	53
—	—	—	—	—	—	1	315	—	315
1	80	—	—	—	—	1	80	—	80
18	757	1099	362	18885	7269	389	20012	8599	28611
9	1258	159	7	613	160	18	2157	566	2723
4	91	131	183	4221	2466	188	4343	2609	6952
6	67	—	2	—	—	11	320	—	320
—	—	—	—	—	—	1	49	—	49
—	—	—	49	1325	1175	49	1325	1175	2500
—	—	—	1	10	60	2	207	60	267
138	2410	350	246	4920	—	490	9250	590	9840
—	—	—	—	—	—	1	—	56	56
—	—	—	—	—	—	1	67	—	67
2	—	60	2	—	95	16	117	523	640
1	—	38	—	—	—	5	—	191	191
—	—	—	—	—	—	1	—	8	8
—	—	—	1	30	—	1	30	—	30
—	—	—	—	—	—	2	37	—	37
189	6169	2316	854	30004	11293	1190	40166	15144	55310

Въдомость

Въдомость

ВЪДОМОСТЬ

о состояніи больницъ и другихъ благотворительныхъ заведеній, подвѣдомственныхъ Люблинскому Губернскому Совѣту Общественнаго Призрѣнія.

за 1905 годъ.

Въдомость

Въдомость

Въдомость

№ по порядку.	Наименованіе заведеній.	Штатное число мѣстъ.	Оставлось больныхъ и призываемыхъ къ 1-му января 1906 года.	Въ теченіи года по-ступило.	И Т О Г О.	Изъ этого числа убыло.			Въ 1-му января 1906 г. осталось.
						Выздоровѣло и вы-было по разнымъ причинамъ.	Умерло.	И Т О Г О.	
I. Больницы.									
1	Въ губерномъ гор. Люблинѣ, Св. Іосифа	64	53	956	1009	939	6	945	64
2	„ „ „ „ Св. Викентія	160	181	2046	2227	1834	207	2041	186
3	„ „ „ „ Св. Іоанна	100	144	1234	1378	1023	201	1224	154
4	„ „ „ „ Еврейская	40	87	1100	1187	978	125	1103	84
5	Въ уѣздѣ г. Грубешовѣ, Св. Александра Невскаго.	56	28	346	374	314	35	349	25
6	„ „ „ „ Еврейская	10	12	148	160	137	12	149	11
7	„ „ „ „ Замостье, Св. Николая	30	40	604	644	545	63	608	36
8	„ „ „ „ Еврейская	20	С г о р ъ л а в ѣ 1884						
9	„ „ „ „ Красноставѣ, Св. Франциска.	40	45	317	362	264	41	305	57
10	Въ заш. г. Щербинѣ, Св. Еватерины	45	41	463	504	421	43	464	40
11	Въ пос. Ново-Александріи, Св. Карла	36	20	304	324	294	16	310	14
12	Яновская уѣздная больница	12	23	356	379	319	34	353	26
13	Въ уѣздн. г. Холмѣ, Св. Николая	25	20	582	602	501	84	585	17
Итого во больницахъ		638	694	8456	9150	7569	867	8436	714
II. Дома призрѣнія.									
1	Св. Духа въ гор. Люблинѣ	25	21	4	25	1	2	3	22
2	„ „ „ „ Замостьѣ	28	28	7	35	—	—	—	35
3	Для евангеликовъ въ гор. Люблинѣ	—	5	1	6	1	—	1	5
4	„ христіанъ въ гор. Краснѣ	10	10	—	10	—	—	—	10
5	„ „ „ „ Щербинѣ	7	7	2	9	—	2	2	7
6	„ „ „ „ Бѣлгораѣ	14	14	2	16	1	1	1	14
7	Въ г. Томашовѣ при костелѣ	6	8	2	10	—	2	2	8
8	„ „ „ „ кладбищѣ	5	15	13	28	—	4	4	24
9	„ „ „ „ еврейскій	4	6	2	8	—	2	2	6
10	„ „ „ „ Холмѣ для христіанъ	10	39	8	47	3	—	3	44
11	Общехристіанскій въ гор. Грубешовѣ	24	24	—	24	—	—	—	24
12	Въ пос. Крыловѣ	3	3	—	3	—	—	—	3
13	Въ гор. Красноставѣ для 14 вдовъ	14	14	2	16	—	2	2	14
Итого по богадѣльнямъ		193	257	55	312	18	15	33	279

Число пробитых въ заведеніи дней.	Среднее число больныхъ и призрѣваемыхъ въ сутки.	Среднее суточное со-держаніе одного че-ловѣка.	ПРИХОДЪ.		Въ 1905 году подлежало уплатѣ.		Въ то число въ томъ же году уплачено.		Осталось въ 1 января 1906 г. невыполненныхъ рас-ходовъ.		Къ 1-му января 1906 года осталось въ наличности.		Капиталы въ конторѣ Государ-ственного Банка и на ипотека.	
			Р	у	б	л	и	и	к	о	п	ѣ	й	к
22140	60,66	56,17	13229	30	14618	94	12911	46	1707	48	317	84	6025	29
63915	175,1	62,35	47446	77	58829	04	47145	49	11683	55	301	28	89180	45
50808	139,2	50,29	26275	91	27428	77	25008	06	2420	71	1267	85	52096	77
24307	66,5	59,24	13171	59	22699	45	12939	45	9760	—	232	14	10358	32
8252	22,06	64,59	6164	55	9811	46	5625	03	4186	43	539	52	8260	—
3492	9,56	50,58	1432	24	3024	33	1253	61	1770	72	178	63	3780	—
9928	27,2	62,66	10891	21	11776	40	10852	62	923	78	38	59	10421	06
г	о	д	у.		855	70	844	—	—	—	11	70	10278	40
16632	45,57	48,42	8016	55	10263	79	7727	69	2536	10	288	86	18250	—
10963	26,5	69,76	7363	27	8436	56	7343	42	1093	14	19	85	71585	23
5922	15,2	81,5	6071	39	5822	24	5659	78	162	46	411	61	19050	—
6396	18,55	60,4	7038	68	4851	—	4701	—	150	—	2337	68	5821	65
8542	23,4	53,83	5492	03	6322	22	5492	03	830	19	—	—	—	—
231297	629,14	59,98	153449	19	184728	20	147503	64	37224	56	5945	55	305107	17
7845	21,5	23,94	2631	93	2579	11	2147	55	431	56	484	38	61988	92
11975	35	22,13	3113	86	3277	88	3067	88	210	—	45	98	49749	70
1940	5	2,5	351	24	198	05	198	05	—	—	153	19	2060	—
3650	10	11,4	551	84	421	70	421	70	—	—	130	14	7381	77
2555	7	15,13	710	96	710	76	706	76	4	—	4	20	1818	10
5040	13,8	2,3	266	62	174	80	174	80	—	—	91	82	3710	87
2911	8	2,5	76	29	72	79	72	79	—	—	3	50	1753	50
9216	24	2,5	923	86	175	45	175	45	—	—	748	41	1248	41
2183	6	0,56	113	12	12	32	—	—	12	32	113	12	446	64
14700	40,3	5,5	1010	48	818	53	818	53	—	—	191	95	11112	96
8760	24	6	6987	12	6395	92	6260	64	135	28	726	48	1967	80
1095	3	15,95	341	64	349	58	174	79	174	79	166	85	5500	—
4897	14	11,04	1341	44	540	94	493	44	47	50	848	22	3631	22
22477	61,6	17,57	3949	44	5221	73	3799	91	1421	82	149	53	8218	46
99244	273,2	9,93	22369	84	20949	56	18512	29	2437	27	3857	55	160588	35

Число прибытыхъ въ заведеніи дней.	Среднее число больныхъ и призываемыхъ въ сутки.	Среднее суточное содержаніе одного чедовѣка.	ПРИХОДЪ.		Въ 1905 году подлежало уплатѣ.		Въ то число въ томъ же году уплачено.		Осталось къ 1 января 1906 г. невыполненныхъ расходовъ.		Къ 1-му января 1906 года осталось въ наличности.		Капиталы въ конторѣ Государственнаго Банка и на ипотека.	
			Р	у	б	л	н	и	к	о	п	ѣ	й	к
—	—	—	—	—	—	—	—	—	—	—	—	—	21554	19
—	—	—	—	—	—	—	—	—	—	—	—	—	22170	—
—	—	—	—	—	—	—	—	—	—	—	—	—	4042	95
—	—	—	—	—	—	—	—	—	—	—	—	—	21892	35
—	—	—	—	—	—	—	—	—	—	—	—	—	7381	53
—	—	—	—	—	—	—	—	—	—	—	—	—	27064	67
—	—	—	—	—	—	—	—	—	—	—	—	—	5949	20
—	—	—	—	—	—	—	—	—	—	—	—	—	2900	—
—	—	—	—	—	—	—	—	—	—	—	—	—	25552	88
—	—	—	—	—	—	—	—	—	—	—	—	—	731	81
—	—	—	—	—	—	—	—	—	—	—	—	—	556	73
—	—	—	—	—	—	—	—	—	—	—	—	—	8281	29
—	—	—	—	—	—	—	—	—	—	—	—	—	148077	60
—	—	—	—	—	—	—	—	—	—	—	—	—	900	—
—	—	—	—	—	—	—	—	—	—	—	—	—	1096	50
—	—	—	—	—	—	—	—	—	—	—	—	—	2000	—
—	—	—	—	—	—	—	—	—	—	—	—	—	2036	01
—	—	—	—	—	—	—	—	—	—	—	—	—	2766	50
—	—	—	—	—	—	—	—	—	—	—	—	—	172	34
—	—	—	—	—	—	—	—	—	—	—	—	—	8971	35
300541	902,34	33,03	175819	03	205677	76	166015	93	39661	83	9803	10	622744	47

ВЪДОМОСТЬ

о положеніи дѣла по устройству крестьянскихъ сервитутовъ въ частныхъ, институтскихъ и маіоратныхъ имѣніяхъ, а также по измѣренію и отграниченію крестьянскихъ земель по Люблинской губерніи, за время съ утвержденія ликвидационныхъ табелей и данныхъ по 1-е января 1906 года.

5489

G. U. S.

cbs

Lim. 5489



1905


GŁÓWNY URZĄD
STATYSTYCZNY



5489

1905

Drak GUS (10, VI, 47 10 000)



5489

G. U. S.

BIBLIOTEKA
Z GŁÓWNEGO URZĘDU STATYSTYCZNEGO

GŁÓWNY URZĄD
STATYSTYCZNY

~~2113~~

Сводная

о результатах урожая хлебов и фуража, обеспечения
народного продовольствия в Могилевской губернии

за 1905 год.

Урожай озимых хлебов на 1905 год был
Т Хорошо произра- произведен в губернии своевременно при благоприят-
стания хлебов. ных условиях погоды, и всходы их успели доста-
точно окрепнуть до наступления зимы.

Зима с постоянно усиливающимися морозами,
при среднем количестве снега, выпавшего на во-
статочную замерзшую уже землю, была благоприят-
на для сохранения озимых всходов, вследствие чего
таковые с наступлением весны оказались повсе-
местно удовлетворительными, и площадей, пре-
бывающих запашки, нигде обнаружено не было. Ве-
сенних разливов, в виду постепенного таяния
снегов, не было. Весенние полевые работы на-
чались в большей части губернии в конце Марта.
Весенняя погода благоприятствовала всходам и
росту озимых и яровых хлебов и оказала хоро-
шее влияние на состояние кормовых трав и сена,
благодаря изобилию и во время выпавшим дож-
дям. Апрель было почти все время теплое, бла-
гоприятствовавшее произрастанию всех хлебов

и траве. Урожай хлебовъ въ общемъ хороший, если не считать того обстоятельства, что зерно, по при-
чинѣ густыхъ дождей, въ некоторыхъ мѣстахъ Ново-
во-Александрійскаго уѣзда стало прускать ростки,
и самимъ погорѣла. Сѣно и травы получились хо-
рошаго качества и въ достаточномъ количествѣ.

Жатва и уборка хлебовъ, а также уборка сѣна
и травы производилась довольно успешно при бла-
гоприятной погодѣ. Произрастаніе картофеля и
вообще корнеплодовъ совершалось при благоприятныхъ
условіяхъ, и урожай ихъ хороший.

Собранной въ текущемъ году хлебе, овоци и
другія растенія впамять обезпечиваютъ мѣстныя по-
требности, и часть излишка остается для продажи.

Средній урожай хлебовъ и картофеля въ на-
шѣмъ уѣздѣ стоящемъ году выражается слѣдующими ци-
фрами:

Сѣнная пшеница сѣмь	6,9
рожь	6
яровая пшеница	5,4
ячмень	6,9
овесъ	7,2
гречиха	6,9
просо	12,5
картофель	7,3

Какъ видно изъ приведенной при семъ ведомо-
 III Количество хлеба, стн, резултатъ посяби и урожая хлеба въ губер-
потребнаго на про нии въ настоящемъ году представляется въ слѣду-
свольствіе, поведе ющемъ видѣ:
и др. насобности.

Собрано: озимаго хлеба... 2066109 гетверт.
 яроваго... 2384995 "
 картофеля... 5893536 "

Изъ собраннаго количества хлеба на живо-
 вое продовольствіе населенія и скота, обсе-
 мененіе полей, винокуреніе и сруція насоб-
 ности приблизительно необходимо:

озимаго хлеба... 1543080 гетверт.
 яроваго... 1856041 "
 картофеля... 4582979 "

Затѣмъ въ свободномъ распоряженіи населе-
 нія остается:

озимаго хлеба... 523029 гетверт.
 яроваго... 528954 "
 картофеля... 1310557 "

IV Количество со-
браннаго сѣна.
 Сѣна собрано 18956476 пудовъ, болѣе сѣна въ
 прошломъ году на 7851486 пудовъ. Между-
 тѣмъ на насобности населенія необходимо,
 по приблизительному исчисленію 16913722 пуда,
 такимъ образомъ, остается въ свободномъ распо-
 ряженіи 2042754 пуда, каковое количество мо-
 жетъ поступить въ продажу.

Жителей в губернии къ 1 Января 1905 г.

IV Народона-
селение.

числилось 1437351 души обоего пола, кото-
рые по уездамъ распределяются слѣдующимъ
образомъ:

Тюльгоровскій уездъ	119594.
Трубетовскій	127573.
Валюктскій	142369.
Красноставскій	120724.
Анобартовскій	116725.
Анобимскій	149075.
Губернскій городъ Анобимъ	60043.
Ново-Александрійскій	167117.
Шамановскій	118908.
Колмскій	176399.
Ановскій	138824.

Итого по губернии.. 1437351.

V Торговля и тор-
говые пункты.

Торговля в губернии, вѣдѣннѣ слабаго раз-
витія въ ней фабричной и заводской промышлен-
ности, не представляетъ себѣ ничего выдающаго
ся. Центръ торговли главнымъ образомъ обусло-
вивается болѣе или менѣе хорошимъ состоя-
ннѣмъ сельскохозяйственной промышленности,
продукты которой и составляютъ главный пред-
метъ вывоза за границу. Предметами внут-
ренней торговли служатъ: зерно, скотъ, овощи

ная птица, изделия хустирной промышленности и т. п., сбываемые населением на местных базарах и ярмарках, или же на ярмарках приезжающим для покупки или торговцами, преимущественно евреям, в руках которых главным образом и сосредоточивается торговля губернии. Существенно внутренней торговле значительно способствуют ярмарки, из которых по размаху оборота наиболее выделяются две ярмарки в г. Венгны (Александровского уезда): весенняя (в Май) — восьмидневная и осенняя (в Август) — десятидневная. В отчетном году на весеннюю Венгненскую ярмарку было доставлено разного рода товаров и скота на 191700 руб. и продано на 104370 руб., а на осеннюю привезено было на 258260 руб. и продано на 154410 руб. —

II Общественные
работы.

Постоянный и обыкновенный ряд общественных работ в губернии составляют маришарковские работы по исправлению и содержанию в исправности дорог и мостовых на них. Такие же работы производились повсюду и в отчетном году. —

В 1905 году по губернии сего было взы-

8711 Невошки и ка- скаты к 1 Октября:

земные доли.

невошки: складных сборов . . . 64513 р. 87 к.
 нескладных 289217 р. 73 к.
 склада: по податям 693420 р. 91 к.
 по другим складным сборам 184896 р. 68 к.

Всего 1232049 р. 19 к.

В счет сего к 1 Октября выискано:

невошки: складных сборов . . . 22446 р. 30 к.
 нескладных 41516 р. 23 к.
 склада: по податям 522844 р. 42 к.
 по другим складным сборам 111509 р. 77 к.

Всего 698316 р. 72 к.

Затем к 1 Октября недоискано:

невошки: складных сборов . . . 42067 р. 57 к.
 нескладных 247701 р. 50 к.
 склада: по податям 170576 р. 49 к.
 по другим складным сборам . . 73386 р. 91 к.

Всего 533732 р. 47 к.

После означенных изъятий на буду-

87 Ошине всего-
он.

щей 1906 году произведенъ осенью от-
 четного года своевременно и всады
 ихъ повсеместно погумисъ весьма

удовлетворительные. Недостатка в семенах для обсеменения полей не было.

X Заключение.

Из вышесказанного выше видно, что урожаи картофеля и картофеля в 1905 году вполне обеспечивают потребности местного населения с избытком, который может поступить в продажу.

Подписал: Губернатор Мельник.
Секретарь: Председатель Канцелярии Скасов.

Верно:
Председатель Канцелярии Скасов.

Въѣдомость
о числѣ народонаселенія въ Смоленской губерніи на
1-е Января 1905 года.

№ по- рядку.	Названіе уѣздовъ.	с Муже- скаго по- ла.	Женска- го пола.	Всего.
1.	Бѣлгородскій	58914	60680	119594.
2.	Грубешовскій	63427	64146	127573.
3.	Замостскій	71246	71123	142369.
4.	Красноставскій	60109	60615	120724.
5.	Смогартовскій	58794	57931	116725.
6.	Смоленскій	75273	73802	149075.
7.	Губернскій городъ Смоленскъ	28092	31951	60043.
8.	Ново Александрійскій	83161	83956	167117.
9.	Шошаговскій	59982	58926	118908.
10.	Холмскій	88676	87721	176397.
11.	Яновскій	68847	69977	138824.
Всего		716523	720828	1437351.

Губернаторъ Канцелярскій *А. С. Савельевъ*

Въѣзность

о количествахъ посыланнаго и собраннаго хлѣба въ Влоблннской губерніи за 1905 годъ.

№ по порядку.	Названіе уѣздовъ.	Послано.			Собрано.			Потребно на продовольствіе населенія, посылы, выносу ренія и др. надобности.			Остается въ свободномъ распоряженіи жителей.		
		Сыпуч.	Гробо.	Хармо-фреш.	Сыпуч.	Гробо.	Хармо-фреш.	Сыпуч.	Гробо.	Хармо-фреш.	Сыпуч.	Гробо.	Хармо-фреш.
		З е н б е р н и.						З е н б е р н и.					
1.	Григорайскій	20540	26429	55463.	109014	41345	451259	68901	101363	297215	40113	39982	154044
2.	Грубешовскій	33452	40825	65113.	217441	251089	455790	137035	121945	288375	80406	79144	162415
3.	Дамостокскій	30167	36373	76074.	207273.	263999	577885	183040	230251	514706	24183	33748	63179
4.	Краснознавскій	32383	38325	95929	219337	216867	468985	153107	168325	421929	66230	48542	47056
5.	Влобартовскій	30411	28179	68565	174472	171641	496774	130643.	126913	371874	43829	14648	124895
6.	Влоблннскій	43957	46398	100635	287840	326800	732960	190096	239484	469590	97744	87316	263370
7.	Ново-Александрійскій	42123	41746	100442	203838	286275	1014759	169984	242220	798897	33854	44055	215862
8.	Мошатовскій	21596	26896	54814	150264	221215	338203	118700	166340	264345	31569	54825	73858
9.	Колпешскій	43504	38409	102119	341624	274089	726636	262733	219333.	662497	78891	54756	64139
10.	Яковскій	29568	44572	86674.	155001.	221705	630285	128791	189817	443546	26210	41888	136739
	Итого	327701	368252	805828	2066109	2384995	5893536	1543080	1856041	4582979	523029	528954	1310557.

Правитель Канцеляріи

Граевъ

5489
G. U. S.

cbs

Cm. 5489



1905