




T  
—  
5111  
3a 1891r









149a

6

IX-1

I  
5111



# ОБЗОРЪ

## Люблинской Губерніи

за 1891 годъ.

(Приложеніе ко Всеподданнѣйшему Отчету Люблинскаго Губернатора.)



Статистиче

1037



I  
5111

# ОГЛАВЛЕНИЕ СТАТЕЙ ПРИЛОЖЕНИЯ КО ВСЕПОДДАННЪЙШЕМУ ОТЧЕТУ ЛЮБЛИНСКАГО ГУБЕРНАТОРА

за 1891 годъ.

Госуд. публичная  
историческая  
библиотека РСФСР  
№ 34331 1991 г.

## Обзоръ состоянія Люблинской губерніи.

<b>I. Естественныя и производительныя силы губерніи и экономическая дѣятельность ея населенія.</b>	стр.
	1
а) Земледѣліе . . . . .	5
б) Обеспеченіе народнаго продовольствія . . . . .	5
в) Промыслы сельскаго хозяйства . . . . .	6
г) Промышленность заводская и фабричная . . . . .	7
д) Торговля . . . . .	8
е) Движеніе населенія . . . . .	8
<b>II. Подати и повинности.</b>	11
а) Обладные сборы . . . . .	12
б) Губернскіе земскіе сборы . . . . .	16
в) Городскіе доходы и расходы . . . . .	16
г) Акцизные сборы . . . . .	17
д) Отправленіе натуральныхъ повинностей . . . . .	17
<b>III. Общественное благоустройство и благочиніе.</b>	20
а) Казенныя и общественныя зданія . . . . .	22
б) Дороги, мосты и перевозки . . . . .	23
в) Почты . . . . .	23
г) Народная нравственность . . . . .	25
д) Тюрьмы, арестанты и этапы . . . . .	26
е) Пожары . . . . .	27
ж) Различныя происшествія и народныя бѣдствія . . . . .	27
<b>IV. Народное здравіе и общественное призрѣніе.</b>	27
а) Врачи и аптеки . . . . .	29
б) Больницы и дома умалишенныхъ . . . . .	29
в) Эпидеміи и эпизоотіи . . . . .	30
г) Насильственные смерти . . . . .	31
д) Божадѣльни и приюты . . . . .	31
<b>V. Народное образованіе.</b>	32
а) Учебныя заведенія и народное образованіе . . . . .	32
б) Учебныя общества, музеи, библіотеки и прочее . . . . .	33
<b>VI. Крестьянское дѣло.</b>	34
а) Гминныя управленія . . . . .	34
б) Дѣятельность учреждений по крестьянскимъ дѣламъ . . . . .	35
в) Ссудо-сберегательныя кассы . . . . .	35

26 1938

ИЗВЕЩАНИЕ ОБ ИТОГАХ РАБОТЫ

ОСНОВНЫЕ ПОКАЗАТЕЛИ РАБОТЫ

1. Объем работ, выполненных в отчетном периоде, по сравнению с планом и с соответствующим периодом прошлого года.

2. Качество выполненных работ, количество браков и отбракованных изделий.

III. ЭКОНОМИКА РАБОТЫ

3. Затраты на материалы, топливо, электроэнергию и другие ресурсы.

10-9

IV. ЗАКЛЮЧЕНИЕ

4. Основные выводы и рекомендации по улучшению работы на следующий период.

V. ПРИЛОЖЕНИЯ

5. Перечень приложений, прилагаемых к отчету.

VI. ПОДПИСИ

6. Подписи ответственных лиц и дата составления отчета.

# ОБЗОРЪ

## ЛЮБЛИНСКОЙ ГУБЕРНІИ

за 1891 годъ.

---

### I. Естественныя и производительныя силы губерніи и эконоическая дѣятельность ея населенія.

---

#### а) Земледѣліе.

Матеріальное благосостояніе населенія Люблинской губерніи находится въ полной зависимости отъ земледѣлія, которое поѣтому съ каждымъ годомъ значительно развивается въ культурномъ отношеніи и захватываетъ въ свою область все новыя пространства изъ-подъ вырубленныхъ лѣсовъ, зарослей и кустарниковъ.

Лучшая, черноземная часть губерніи, юго-восточная, съ уѣздами: Грубешовскимъ, большею частью Томашовскаго и частью Холмскаго, Красноставскаго и Замостскаго; юго-западная же часть губерніи съ преобладающимъ песчанымъ грунтомъ, не особенно удобная для земледѣлія, а потому и населеніе этихъ уѣздовъ въ подспорье земледѣлію занимается мелкимъ кустарнымъ промысломъ.

Крестьянское землевладѣніе ежегодно увеличивается путемъ покупки земель отъ крупныхъ собственниковъ, что составляетъ въ общей сложности за послѣднее десятилѣтіе около 24757 десятинъ. Учрежденіе Отдѣленія Крестьянскаго банка и благотѣльный законъ 14 Марта 1887 года, воспрепятствующій иностраннымъ подданнымъ пріобрѣтать недвижимыя имущества, еще болѣе увеличить площадь крестьянскаго землевладѣнія.

По количеству постояннаго посѣва главными сельско-хозяйственными продуктами губерніи считаются рожь, овесъ, шпеница и картофель, изъ коихъ шпеница и рожь составляютъ наиболѣе значительный предметъ вывозной торговли губерніи и сбываются по Привислинской желѣзной дорогѣ и отчасти рѣкою Вислою преимущественно въ Варшаву, картофель-же и всѣ прочія произведенія земли расходуются исключительно на продовольствіе жителей и рабочаго скота, а также на винокуренные заводы и крахмальные фабрики. Кромѣ посѣва хлѣба и картофеля, въ помѣщичьихъ имѣніяхъ распространено травосѣяніе, разведеніе суреницы и свекловицы, изъ коихъ послѣдняя засѣвается въ настоящее время и на крестьянскихъ земляхъ и находитъ для себя сбытъ на мѣстные свеклосахарные заводы, при чемъ болѣе значительное разведеніе свекловицы замѣчается въ трехъ уѣздахъ: Любартовскомъ, Томашовскомъ и Грубешовскомъ.

Ленъ и пенька по прежнему воздѣлываются исключительно крестьянами въ количествѣ, потребномъ на ихъ собственныя надобности.

Табачныхъ плантацій не имѣется въ губерніи.

Климатическія условія въ отчетномъ году для сельскаго хозяйства были неблагоприятны. Зима 1890 года отличалась мало-снѣжностью и сильными морозами, вслѣдствіе чего озимые посѣвы сохранились плохо.

Весна наступила слишкомъ поздно и въ срединѣ Апрѣля еще не установились вполне свѣтлые весенніе дни и теплое время, благодаря чему полевые работы начались поздно.

Жатва, тоже благодаря сырому и холодному лѣту, началась въ срединѣ Іюля и окончилась въ началѣ Сентября. Погода не благоприятствовала уборкѣ хлѣбовъ, почему сборъ ихъ вышелъ несравненно хуже прошлогодняго.

Огородныя растенія и картофель дали тоже результаты ниже средняго.

Много вреда причинено населенію градобітіями, убытокъ отъ которыхъ достигаетъ 66150 руб. Главнымъ образомъ пострадали уѣзды: Люблинскій, Томашовскій, Бѣлградскій, Замостскій и Грубешовскій.

Какъ видно изъ прилагаемой къ обзору вѣдомости подъ № 1, результатъ посѣва и урожая хлѣбовъ въ 1891 году, по сравненіи съ 1890 годомъ, былъ слѣдующій:

	Озимой пшеницы	Р ж и	Яровой пшеницы	Овса	Ячменя	Гречихи	Остальныхъ хлѣбовъ	Картофеля	
Въ 1890 г.	{ посѣяно	101452	217410	2081	148326	87542	52881	34975	388111
	{ собрано	517305	969380	8929	804515	438313	184600	208420	2781647
Въ 1891 г.	{ посѣяно	102122	197630	1374	159010	77173	43024	35937	456414
	{ собрано	464765	701753	4595	801287	374404	129732	146246	1607479

Такимъ образомъ оказывается, что въ отчетномъ году не смотря на то, что площадь засѣянаго была больше, хлѣбовъ и въ особенности картофеля собрано противъ 1890 года въ меньшемъ количествѣ, а именно:

Озимой пшеницы . . . . .	52540 четвертей
„ ржи . . . . .	267627
Яровой пшеницы . . . . .	4333
Овса . . . . .	3228
Ячменя . . . . .	64909
Гречихи . . . . .	54868
Остальныхъ хлѣбовъ . . . . .	62174
Картофеля . . . . .	1174168

Средній урожай по каждому роду хлѣба во всей губерніи, сравнительно съ 1890 годомъ, представляется въ отчетномъ году въ слѣдующемъ видѣ:

	Въ 1890 г.	Въ 1891 г.
Озимой пшеницы . . . . .	5,6	4,4
Ржи . . . . .	5,1	3,7
Яровой пшеницы . . . . .	5,2	3,8
Овса . . . . .	6,8	5,4
Ячменя . . . . .	5,8	5,6
Гречихи . . . . .	3,6	4,1
Картофеля . . . . .	8	4,3

Уборка сѣна производилась два раза — въ Юнѣ и Августѣ мѣсяцахъ. Холодная погода и частые дожди въ началѣ лѣта вредили росту травъ и первый укосъ ихъ и уборка, произведенные при неблагоприятныхъ условіяхъ, дали плохіе результаты. Урожай же второго сбора вышелъ нѣсколько лучше, причиной чему послужили менѣе перепадавшіе дожди во второй половинѣ лѣта. Вообще же урожай травъ этого года хуже прошлогодняго какъ по количеству такъ въ особенности и по качеству. Всего сѣна собрано въ отчетномъ году 16576486 пудовъ, менѣе противъ 1890 года на 1256684 пуда. За отчисленіемъ изъ этого количества на мѣстные потребности, осталось для продажи около 1390621 пуда.

Недостатка въ рабочихъ силахъ въ отчетномъ году, какъ и въ предшествующемъ, не ощущалось и потому застоя и возвышенія цѣнъ на поденную плату не было.

Цѣны за рабочій трудъ были слѣдующія:

Во время обработки полей и посѣвовъ работнику на собственныхъ его харчахъ платилось:

пѣшему отъ . . . . .	35	до	50 к.
конному „ . . . . .	1 р. —	к. до	1 р. 50 к.
работницѣ „ . . . . .	20	до	30 к.

Во время жатвы и уборки овощей:

пѣшему отъ . . . . .	40	до	75 к.
конному „ . . . . .	1 р. 20 к.	до	1 р. 50 к.
работницѣ „ . . . . .	30	до	50 к.

Во время сѣнокоса:

пѣшему отъ . . . . .	30	до	50 к.
конному „ . . . . .	1 р. —	к. до	1 р. 50 к.
работницѣ „ . . . . .	20	до	35 к.

Годовому работнику и работницѣ, кромѣ продовольствія и ординаріи отъ нанимателя, платилось: первому отъ 20 до 60 рублей, а послѣдней отъ 15 до 40 рублей.

Обработка вообще одной десятины земли въ отчетномъ году стоила среднимъ числомъ 13 рублей, а чистой прибыли получено отъ нея до 12 рублей.

Среднія торговые цѣны на разнаго рода хлѣба, по сравненіи съ цѣнами 1890 г., были на мѣстныхъ рынкахъ губерніи слѣдующія:

РОДЪ ХЛѢБА	ЗА ЧЕТВЕРТЬ			
	Въ 1890 году		Въ 1891 году	
	Руб.	Коп.	Руб.	Коп.
Пшеницы . . . . .	8	68	11	43
Ржи . . . . .	6	48	9	25
Ячменя . . . . .	6	7	6	54
Гречихи . . . . .	6	80	8	8
Гороха . . . . .	8	20	8	59
Картофеля . . . . .	1	60	2	45
Овса . . . . .	3	60	5	65
Пудъ сѣна . . . . .	—	35	—	38
„ соломы . . . . .	—	25	—	26

Такимъ образомъ въ отчетномъ году, въ виду ниже среднего урожая, цѣны на всѣ роды хлѣбовъ, въ сравненіи съ цѣнами 1890 года, повысились.

Въ цѣнности земли въ отчетномъ году не произошло колебаній. Какъ и въ предшествующемъ году, за десятину пахатной и луговой земли платилось въ деревняхъ отъ 75 до 300 руб., а въ городахъ и посадахъ стоимость ея восходила до 500 рублей.

Главнѣйшую вспомогательную отрасль сельскаго хозяйства въ губерніи составляетъ скотоводство и овцеводство, обращающія поэтому на себя постоянное вниманіе не только крупныхъ, но и мелкихъ землевладѣльцевъ и крестьянъ.

Въ отчетномъ году въ губерніи числилось всего 360748 штукъ рогатаго скота, въ томъ числѣ: воловъ 19119, коровъ 257570, яловаго скота 45909 и телятъ 38150. Увеличеніе количества рогатаго скота на 5238 штукъ, въ сравненіи съ 1890 годомъ, произошло вслѣдствіе избытка корма зимою 1890/91 г., по случаю урожая предшествующаго года.

Овецъ въ губерніи числилось 388597, менѣе противъ 1890 года на 5081 штуку. Тонкорунныя овцы разводятся въ значительномъ количествѣ преимущественно крупными владѣльцами, а простыя исключительно крестьянами. Получаемая съ первыхъ шерсть отправляется въ Варшаву и отчасти за границу, собираемая же съ простыхъ овецъ шерсть употребляется для выдѣлки туземнаго крестьянскаго сукна.

Немаловажный источникъ дохода въ хозяйствѣ сельскихъ жителей составляетъ разведеніе помѣщиками и крестьянами въ значительномъ количествѣ свиней какъ простыхъ, такъ и улучшенныхъ породъ, преимущественно англійской. Въ имѣніяхъ помѣщика Бобровскаго въ селѣ Снопковѣ, Люблинскаго уѣзда и графа Езерскаго въ селѣ Гарбовѣ, Ново-Александрійскаго уѣзда, существуютъ заводы свиней англійской породы, устроенные со спеціальною цѣлью улучшенія породы этихъ животныхъ. За доставленные Бобровскимъ на Харьковскую сельско-промышленную выставку въ 1887 году образцы свиней со своего завода онъ удостоился награжденія золотою медалью и съ того времени заводъ его получилъ большую извѣстность. Кромѣ мѣстнаго потребленія, большая часть свиней, главнымъ образомъ простыхъ, идетъ въ продажу, въ особенности за границу, куда онѣ направляются значительными партіями и приносятъ хозяевамъ немалые заработки. Всѣхъ свиней въ отчетномъ году числилось въ губерніи 163227 штукъ.

Коневодство, по прежнему, поддерживается исключительно крупными землевладѣльцами губерніи. Въ видахъ улучшенія коневодства, ежегодно въ Маѣ мѣсяцѣ производится въ Люблинѣ выставка крестьянскихъ лошадей съ назначеніемъ призовъ отъ Государственнаго коннозаводства. Всѣхъ конскихъ заводовъ считалось въ отчетномъ году 16; изъ нихъ особенное вниманіе обращаетъ на себя заводъ въ селѣ Сырникахъ, Любартовскаго уѣзда, принадлежащій помѣщику Грабовскому. Сортъ лошадей на этомъ заводѣ чистокровный англійскій и его лошади пользуются извѣстностью на скачкахъ въ Петербургѣ, Москвѣ, Вильнѣ и Варшавѣ.

Слѣдующее за симъ мѣсто занимаютъ конскіе заводы: въ Замостскомъ уѣздѣ—помѣщика, графа ордината Замойскаго, въ Люблинскомъ—помѣщика Бобровскаго и графа Ридигера и въ Томашовскомъ—помѣщика Макомасскаго. На всѣхъ 17 заводахъ было въ отчетномъ году жеребцовъ 61 и матокъ 395, преимущественно англійской, арабской и мѣстной улушленной породы.

Вообще-же лошадей въ губерніи считалось въ этомъ году 175247, болѣе противъ 1890 года на 544.

**б) Обеспеченіе народнаго продовольствія.** Изъ приложенной къ обзору вѣдомости № 1 о посѣвѣ и урожаѣ хлѣба видно, что въ отчетномъ году собрано:

озимаго . . . . .	1166518	четвертей
яроваго . . . . .	1456264	”
картофеля . . . . .	1607479	”

Для мѣстной потребности, какъ-то: на продовольствіи населенія, полагая на одну душу приблизительно  $2\frac{3}{4}$  четверти зерноваго хлѣба и столько-же картофеля въ годъ, обезпеченіе полей, прокормленіе скота, винокуреніе и другія нужды требуется:

озимаго . . . . .	1164658	четвертей
яроваго . . . . .	1211067	”
картофеля . . . . .	1450513	”

затѣмъ въ свободномъ распоряженіи находится:

озимаго . . . . .	1860	четвертей
яроваго . . . . .	245197	”
картофеля . . . . .	156966	”

Такимъ образомъ продовольствіе населенія не только исполнѣе обезпечено до будущаго урожая, но еще образовался незначительный излишекъ хлѣба.

**в) Промыслы сельскаго хозяйства.** Въ общей экономической дѣятельности губерніи промыслы населенія занимаютъ незначительное мѣсто, благодаря удовлетворительности главныхъ факторовъ, способствующихъ развитію земледѣлія.

Въ главныхъ чертахъ промыслы сельскаго населенія представляются въ слѣдующемъ видѣ:

Жители городовъ Янова и Красника, Яновскаго уѣзда, и посадовъ Консковоля и Ополя, Ново-Александрійскаго уѣзда, занимаются выдѣлкою въ значительныхъ размѣрахъ простаго крестьянскаго сукна и веревочныхъ издѣлій; въ 1891 году въ означенныхъ двухъ посадахъ выработано сукна на 19800 рублей; населеніе посада Казимира пользуется извѣстностью по выдѣлкѣ обручей; жители посада Курова, того-же уѣзда и посада Белжице, Люблинскаго уѣзда, занимаются бондарнымъ ремесломъ. Наконецъ, жители города Бѣлгорая и посадовъ: Павлова, Холмскаго уѣзда, и Уржендова, Яновскаго уѣзда, въ промышленномъ отношеніи выдѣляются: первые выдѣлкою волосяныхъ ситъ и рѣшетъ, которыя развозятся не только по губерніямъ здѣшняго края, но и отправляются въ Имперію и даже за границу; сумма производительности этого промысла составляла въ отчетномъ году 25000 рублей, а вторые—производствомъ простой глиняной посуды для домашняго употребленія. Жители посада Сѣдлище, Холмскаго уѣзда, извѣстны въ средѣ мѣстнаго населенія выдѣлкою простыхъ бричекъ и ры-

боловныхъ сѣтей. Промыслы эти въ названныхъ двухъ посадахъ Холмскаго уѣзда принесли въ отчетномъ году дохода до 4500 р., —вообще-же кустарные промыслы въ этомъ уѣздѣ простирались до 50000 руб. Довольно значительный также доходъ получается жителями нѣкоторыхъ уѣздовъ отъ приготовления простой крестьянской обуви. Этотъ промыселъ больше всего распространенъ въ пос. Тышовцахъ, Томашовскаго уѣзда, жителями коего приготовлено и продано крестьянской обуви на 30000 рублей. Немаловажный также источникъ дохода въ нѣкоторыхъ уѣздахъ составляетъ рыболовство. Въ имѣніяхъ: Поточекъ, Бонска, Госцерядовъ и Здѣховице, Яновскаго уѣзда, помѣщики занимаются искусственнымъ разведеніемъ рыбы, которой въ отчетномъ году продано на сумму до 18300 рублей. Тотъ-же промыселъ практикуется и въ Ново - Александрійскомъ уѣздѣ, особенно въ имѣніяхъ: Гарбовъ, Ополе, Целъевъ, Маркушовъ и Жиржинь.

Наиболѣе же распространенъ между сельскимъ населеніемъ, особенно въ уѣздахъ: Замостескомъ, Холмскомъ, Грубешовскомъ и Люблинскомъ, извозный промыселъ для доставки зерноваго хлѣба и лѣса къ станціямъ желѣзной дороги; кромѣ того, во время весенней навигаціи, по рѣкамъ: Вислѣ, Бугу, Сану и Вепру жители уѣздовъ, расположенныхъ по теченію этихъ рѣкъ, большими партіями отправляются въ качествѣ шкиперовъ съ плотами сплаваемого въ Варшаву и за границу хлѣба и лѣса. Въ одномъ Ново-Александрійскомъ уѣздѣ въ отчетномъ году было такихъ шкиперовъ до 370 человекъ и каждый изъ нихъ заработалъ во время навигаціи отъ 120 до 180 рублей.

**г) Промышленность заводская и фабричная.**

Изъ прилагаемой вѣдомости № 2 видно, что въ теченіи отчетнаго года дѣйствовало 1335 фабрикъ и заводовъ при 5766 рабочихъ, съ общою производительностью на 7542210 рублей.

По сравненіи этихъ данныхъ со статистическими свѣдѣніями за 1890 годъ, оказывается, что въ отчетномъ году послѣдовало увеличеніе: въ числѣ промышленныхъ заведеній на 157, въ числѣ рабочихъ на 476 человекъ; сумма производительности же уменьшилась на 139742 рубля, что объясняется отчасти урожаемъ ниже средняго, а также прекращеніемъ дѣятельности въ отчетномъ году заводовъ: 1 водочнаго, 1 медовареннаго, 6 известковыхъ, 1 уксуснаго, 2 газовыхъ, 1 скипидарнаго и 6 лѣсопиленъ, не смотря на то, что открыто вновь фабрикъ: 1 суконная, 1 канатная, 1 музыкальныхъ инструментовъ и 1 красильной и заводовъ: 1 свеклосахарный, 3 кожевенныхъ, 14 кирпичныхъ, 1 мыловаренный, 1 крахмальный, 2 смоляныхъ, 2 швейцарскаго сыра, 1 металлическій и литейный, 4 минеральныхъ водъ, 1 клинкерный, 1 паровая мельница, 135 вѣтряныхъ и водяныхъ мельницъ, 3 маслобоенъ и 1 каменоломня.

По размѣрамъ производительности, первенствующее мѣсто занимаютъ заводы винокуренные, свеклосахарные и паровыя мельницы, производительность которыхъ достигла въ отчетномъ году—на первыхъ до 1913531 рублей, на вторыхъ до 1475985 рублей и на третьихъ до 1921419 рублей.

Затѣмъ обращаютъ на себя вниманіе, по размѣрамъ производительности, водяныя и вѣтряныя мельницы, пивоваренные заводы и фабрики табачныя и гнутой мебели. Вообще-же фабричное и заводское производство губерніи находится въ тѣсной связи съ

земледѣліемъ и поэтому болѣе значительные успѣхи и обороты замѣчаются на тѣхъ фабрикахъ и заводахъ, которые перерабатываютъ земледѣльческіе продукты.

д) Торговля.

Хотя Люблинская губернія, по своему положенію вблизи Австрійской границы, находится въ лучшихъ условіяхъ для вибшней торговли сравнительно съ мѣстностями болѣе отдаленными отъ нея, тѣмъ не менѣе торговля ея не особенно обширна и успѣхъ ея обуславливается болѣе или менѣе хорошимъ состояніемъ сельскохозяйственной промышленности, продукты которой составляютъ главный предметъ вывоза за границу. Предметами внутренней торговли служатъ все необходимое въ обыденной жизни, какъ то: хлѣбъ, скоть, домашняя птица, издѣлія кустарной промышленности, мебель, холстъ и т. п., сбываемые населеніемъ на мѣстныхъ ярмаркахъ и базарахъ, или же на мѣстѣ прѣвѣжающимъ для скупи ихъ торговцамъ, преимущественно евреямъ, въ рукахъ которыхъ главнымъ образомъ и сосредоточивается торговля губерніи. Благодаря проходящей по губерніи Привислинской желѣзной дорогѣ, а также водянымъ путямъ сообщенія и находящимся въ хорошемъ состояніи шоссейнымъ трактамъ, торговныя предпріятія не встрѣчаютъ затрудненія въ передвиженіи товаровъ.

Изъ мѣстныхъ ярмарокъ, по размѣрамъ оборота, наиболѣе выдаются двѣ ярмарки въ гор. Ленчиѣ, Любартовскаго уѣзда, бывшія въ Маѣ и Августѣ мѣсяцахъ—первая въ теченіи 3 дней, а вторая—7 дней. На эти ярмарки привезено было товаровъ и скота: въ Маѣ на сумму 201782 руб., а продано на 109307 руб. и въ Августѣ привезено на сумму 1004692 руб., а продано на 634582 руб.

На ярмаркахъ этихъ сосредоточивается главнымъ образомъ продажа рогатаго скота, лошадей, тонкорунныхъ овецъ, сунна, кожъ, бумажныхъ, шерстяныхъ и шелковыхъ издѣлій, мѣховъ, желѣза, а также золотыхъ и серебряныхъ вещей.

Не смотря на посредственный урожай 1890 года, повліявшій на упадокъ экономическаго благосостоянія народонаселенія губерніи, результатъ означенныхъ двухъ ярмарокъ, въ сравненіи съ прошедшимъ годомъ, представляется въ отчетномъ году нѣсколько въ лучшемъ видѣ, такъ какъ продажная сумма увеличилась на 58167 рублей.

Всѣхъ свидѣтельствъ на право торговли и промысловъ выдано въ отчетномъ году: 1 гильдіи 13, 2 гильдіи 531, на мелочный торгъ 4257, на развозный и разносный торгъ 153, прикащичьихъ 1119; паспортныхъ, членамъ купеческихъ семействъ 16, ярмарочныхъ прикащичьихъ и 1 и 2 класса для ярмарокъ 4-го разряда 305; промысловыхъ свидѣтельствъ 376, билетовъ 1 гильдіи 48, билетовъ 2 гильдіи 630 и билетовъ на мелочный торгъ 3655, ярмарочныхъ билетовъ для ярмарокъ 4-го разряда 1 и 2 гильдіи 340, на мелочный торгъ 318. Бесплатныхъ свидѣтельствъ на право торговли и промысловъ выдано всего 59.

Отъ продажи всѣхъ означенныхъ платныхъ свидѣтельствъ и билетовъ, равно въ уплату штрафовъ за нарушеніе торговыхъ правилъ и суммъ за невыкупленные документы поступило въ отчетномъ году въ доходъ казны 126018 руб. 35 коп., менѣе противъ вырученнаго такового же дохода въ 1890 году на 1670 руб. 33 к. Кроме того, поступило 36558 руб. 8 коп. дополнительнаго сбора съ торговыхъ и промышленныхъ предпріятій—процентнаго и раскладочнаго, болѣе противъ 1890 г. на 746 руб. 27 коп.

е) Движеніе населенія.

Изъ вѣдомости № 3 видно, что въ 1891 году:

а) Заключено браковъ:

по городамъ . . . . .	767
по уѣздамъ . . . . .	7203

всего . 7970

На 1000 душъ населенія приходилось въ среднемъ выводовъ браковъ:

во всемъ населеніи губерніи . . . . .	7,24
въ городахъ . . . . .	5
въ селахъ . . . . .	7,58

По отдѣльнымъ уѣздамъ число браковъ на 1000 душъ представлялось въ слѣдующемъ видѣ:

по Люблинскому . . . . .	6,64
„ Любартовскому . . . . .	7,31
„ Ново-Александрійскому . . . . .	7,82
„ Яновскому . . . . .	7,33
„ Бѣлгорайскому . . . . .	7,77
„ Замостскому . . . . .	8,23
„ Красноставскому . . . . .	6,85
„ Холмскому . . . . .	6,29
„ Грубешовскому . . . . .	6,36
„ Томашовскому . . . . .	8,07

б) Родилось:

по городамъ . . . . .	4176
„ уѣздамъ . . . . .	39629

всего . 43805

въ томъ числѣ незаконнорожденныхъ:

въ городахъ . . . . .	327
„ уѣздахъ . . . . .	1094

всего . 1421

На 100 душъ населенія родилось:

во всемъ населеніи губерніи . . . . .	3,97
по городамъ . . . . .	2,72
„ селамъ . . . . .	4,17

Отдѣльно по каждому изъ уѣздовъ, родившихся на 100 было:

по Люблинскому уѣзду . . . . .	3,62
„ Любартовскому . . . . .	4
„ Ново-Александрійскому . . . . .	3,8
„ Яновскому . . . . .	3,9
„ Бѣлгорайскому . . . . .	3,61
„ Замостскому . . . . .	4,32
„ Красноставскому . . . . .	4,15
„ Холмскому . . . . .	4,07
„ Грубешовскому . . . . .	4,4
„ Томашовскому . . . . .	4,05

Число незаконнорожденныхъ дѣтей на 100 всѣхъ родившихся представляло:

во всемъ населеніи губерніи . . . . .	3,24
въ городахъ . . . . .	7,83
„ селахъ . . . . .	2,76

в) Умерло:

по городамъ . . . . .	2466
„ уѣздамъ . . . . .	23137

всего . 25603

На 100 душъ населенія умерло:	
во всемъ населеніи губерніи . . . . .	2,32
въ городахъ . . . . .	1,6
„ селахъ . . . . .	2,43
Отдѣльно по уѣздамъ:	
по Люблинскому . . . . .	2,13
„ Любартовскому . . . . .	1,93
„ Ново-Александрійскому . . . . .	2,17
„ Яновскому . . . . .	2,06
„ Бѣлгорайскому . . . . .	2,22
„ Замостескому . . . . .	2,93
„ Красноставскому . . . . .	1,93
„ Холмскому . . . . .	2,07
„ Грубешовскому . . . . .	3,28
„ Томашовскому . . . . .	2,58

Изъ приведенныхъ данныхъ оказывается, что въ отчетномъ году, въ сравненіи съ 1890 годомъ, увеличилось только число рожденій, количество же смертей и браковъ уменьшилось: первыхъ — на 1167, а вторыхъ — на 314. Уменьшеніе браковъ послѣдовало во всѣхъ уѣздахъ, за исключеніемъ только Люблинскаго, Любартовскаго, Ново-Александрійскаго и Холмскаго, въ которыхъ произошло самое незначительное колебаніе въ сторону повышенія.

Естественный приростъ населенія составлялъ:

въ городахъ . . . . .	1710	душъ	обоего	пола
„ уѣздахъ . . . . .	16492	„	„	„
всего . . . . .	18202	души	обоего	пола

болѣе противъ 1890 года на 1721 душу.

Естественный приростъ на 100 душъ составлялъ:

во всемъ населеніи губерніи . . . . .	1,65
въ городахъ . . . . .	1,11
„ селахъ . . . . .	1,73

По отдѣльнымъ уѣздамъ:

по Люблинскому . . . . .	2,05
„ Любартовскому . . . . .	2,02
„ Ново-Александрійскому . . . . .	1,54
„ Яновскому . . . . .	1,84
„ Бѣлгорайскому . . . . .	1,38
„ Замостескому . . . . .	1,39
„ Красноставскому . . . . .	2,22
„ Холмскому . . . . .	1,99
„ Грубешовскому . . . . .	1,12
„ Томашовскому . . . . .	1,47

Движеніе населенія въ отчетномъ году представляется въ слѣдующемъ видѣ:

Къ 1-му Января 1891 года въ губерніи числилось 1076317 челов.; въ теченіи года прибыло: отъ избытка родившихся надъ умершими 18202 и переселившихся въ губернію надъ выселившимися изъ нея 8156, а всего 27079 человѣкъ.

Такимъ образомъ все населеніе губерніи постоянное и непостоянное къ 1-му Января 1891 года достигло 1102675 человѣкъ, которые по городамъ, уѣздамъ и вѣроисповѣданіямъ распредѣляются слѣдующимъ образомъ:

ПОРОДА и УЕЗДЫ	Православныхъ		Католиковъ		Протестантовъ		Католическая		Протестантская		Католическая		Протестантская		Еврейск.		БОСГО		ИТОГО	Въ томъ числѣ непопозданныхъ
	Муж.	Жен.	Муж.	Жен.	Муж.	Жен.	Муж.	Жен.	Муж.	Жен.	Муж.	Жен.	Муж.	Жен.	Муж.	Жен.	Муж.	Жен.		
г. Люблинъ . . . . .	2014	1844	9878	13172	574	685	15	—	—	—	—	—	—	—	—	—	—	—	53622	20550
г. Люблинскій уѣздъ . . . . .	375	362	45781	49218	1152	1182	—	—	—	—	—	—	—	—	—	—	—	—	106636	8365
г. Любартовъ . . . . .	24	15	1160	1228	17	19	—	—	—	—	—	—	—	—	—	—	—	—	5680	67
г. Ленча . . . . .	6	6	717	733	4	—	—	—	—	—	—	—	—	—	—	—	—	—	4125	118
г. Любартовскій уѣздъ . . . . .	951	912	33057	33109	2435	2591	—	—	—	—	—	—	—	—	—	—	—	—	39670	3417
Ново-Александрія . . . . .	16	7	3819	3832	12	13	—	—	—	—	—	—	—	—	—	—	—	—	79370	84
Ново-Александрійск. уѣздъ . . . . .	111	99	46286	47527	302	275	—	—	—	—	—	—	—	—	—	—	—	—	10624	84
г. Яновъ . . . . .	35	38	1510	1511	—	—	—	—	—	—	—	—	—	—	—	—	—	—	6034	9839
г. Красникъ . . . . .	3	9	1309	1257	—	—	—	—	—	—	—	—	—	—	—	—	—	—	6344	380
г. Яновскій уѣздъ . . . . .	1111	1034	42944	43132	199	212	—	—	—	—	—	—	—	—	—	—	—	—	5646	241
г. Бялорай . . . . .	413	310	2210	2026	—	—	—	—	—	—	—	—	—	—	—	—	—	—	47040	8398
г. Бялорайскій уѣздъ . . . . .	14730	15080	26810	27568	2	1	—	—	—	—	—	—	—	—	—	—	—	—	4150	1266
г. Замостье . . . . .	398	438	1350	1565	13	8	—	—	—	—	—	—	—	—	—	—	—	—	3322	533
г. Щербини . . . . .	484	469	1027	1082	—	—	—	—	—	—	—	—	—	—	—	—	—	—	2637	131
г. Замостьскій уѣздъ . . . . .	9239	9228	34090	34035	9	16	—	—	—	—	—	—	—	—	—	—	—	—	3340	3642
г. Краснотавъ . . . . .	204	218	2486	2646	3	3	—	—	—	—	—	—	—	—	—	—	—	—	44764	79
г. Краснотавскій уѣздъ . . . . .	4175	4381	35295	35151	111	121	—	—	—	—	—	—	—	—	—	—	—	—	4851	4251
г. Ходль . . . . .	1826	1262	1105	1291	65	80	—	—	—	—	—	—	—	—	—	—	—	—	3812	2792
г. Ходльскій уѣздъ . . . . .	22689	23269	20254	20111	9781	9798	—	—	—	—	—	—	—	—	—	—	—	—	44206	11804
г. Прубешовъ . . . . .	1038	1160	825	909	2	4	—	—	—	—	—	—	—	—	—	—	—	—	6059	5579
г. Прубешовскій уѣздъ . . . . .	465	408	762	851	2	1	—	—	—	—	—	—	—	—	—	—	—	—	56167	64
г. Дубенка . . . . .	27764	27468	11438	11990	303	307	—	—	—	—	—	—	—	—	—	—	—	—	2704	3204
г. Томашовъ . . . . .	478	414	954	1266	2	2	—	—	—	—	—	—	—	—	—	—	—	—	43070	153
г. Томашовскій уѣздъ . . . . .	19983	20378	18730	18309	7	10	—	—	—	—	—	—	—	—	—	—	—	—	3570	4172
Всего . . . . .	108532	108809	343797	350519	14995	15326	15	—	405	426	78428	81394	546190	556485	1102675	77638				

192678

Изъ приведенныхъ въ таблицѣ данныхъ видно, что въ городахъ было 73909 душъ муж. пола и 79339 душъ женск. пола, а въ уѣздахъ—472271 душа муж. и 477156 душъ женскаго пола.

Сверхъ сего въ губерніи квартировало войска 22688 человекъ съ семействами при нихъ, въ числѣ 874 души, такъ что общее число жителей составляло въ отчетномъ году 1126237 душъ.

Численное отношеніе половъ выражается слѣдующимъ образомъ: во всемъ населеніи губерніи (постоянномъ и непостоянномъ, исключая военныхъ) приходится . . . на 100 муж. 101,88 жен.  
 въ городскомъ населеніи . . . „ 100 „ 107,42 „  
 въ сельскомъ населеніи . . . „ 100 „ 101,04 „

## II. Подати и повинности.

Изъ прилагаемой вѣдомости № 4 о поступленіи окладныхъ и неокладныхъ сборовъ видно, что въ отчетномъ году, за происшедшими причисленіями и исключеніями, подлежало ко взысканію податей и сборовъ:

окладныхъ . . . . .	{	недоимокъ . . . . .	26959 р. 21 к.
		оклада . . . . .	970613 р. 47 к.
въ счетъ будущей смѣты оклада . . . . .			676 р. 93 к.
неокладныхъ . . . . .	{	недоимокъ . . . . .	456416 р. 98 к.
		оклада . . . . .	192119 р. 50 к.
возвратъ третнаго жалованья недоимокъ . . . . .			1359 р. 76 к.
		Итого . . . . .	1648145 р. 85 к.

Въ счетъ этого числа поступило:

по окладнымъ сборамъ . . . . .	986498 р. 56 к.
въ счетъ будущей смѣты по окладнымъ сборамъ . . . . .	676 р. 93 к.
по неокладнымъ сборамъ . . . . .	275515 р. 95 к.
Итого . . . . .	1262691 р. 44 к.

Затѣмъ къ 1-му Января 1892 года осталось въ недоимкѣ:

по окладнымъ сборамъ . . . . .	11074 р. 12 к.
по неокладнымъ сборамъ . . . . .	374380 р. 29 к.
Итого . . . . .	385454 р. 41 к.

Изъ доставленныхъ данныхъ оказывается:

1) что изъ числа оставшихся въ недоимкѣ окладныхъ податей, въ суммѣ 11074 руб. 12 к., подлежитъ сложенію 389 руб. 55 к., какъ ненадлежаще числящіеся и приостановлено взысканіемъ 472 р. 78 к.; такимъ образомъ, дѣйствительно причитается ко взысканію окладныхъ податей 10211 р. 79 к., каковыя остались невзысканными съ прежнихъ лѣтъ, по случаю разныхъ бѣдствій, постигшихъ земледѣльцевъ; но недоимка эта взыскивается ежегодно, по возможности, и замѣтно уменьшается.

2) по неокладнымъ недоимкамъ и разнымъ сборамъ, имѣющимъ характеръ окладныхъ, подлежитъ къ сложенію: какъ ненадлежаще числящіеся 2766 р. 87 к.; казенной ссуды по смѣтѣ Особенной Канцеляріи по кредитной части 82 руб. 10 к.; по смѣтѣ Лѣснаго Департамента—арендной платы и за покупку казенныхъ

имѣній 41457 р. 90 к.; по Департаменту Торговли и Мануфактуръ 29 р. 74 к.; всего, слѣдовательно, подлежитъ сложенію 44336 руб. 61 копейка.

Кромѣ того, изъ числа тѣхъ-же неокладныхъ недоимокъ и сборовъ подлежитъ отсрочкѣ 4255 руб. 29 к.,—разсрочкѣ 777 р. 8 коп., по смѣтѣ Министерства Государственныхъ Имуществъ, по Лѣсному Департаменту приостановлены взысканіемъ 13588 руб. 22 к. и по Департаменту Торговли и Мануфактуръ приостановлены взысканіемъ по раскладочному сбору 245 р. 67 коп. Независимо сего, по тѣмъ-же недоимкамъ числится еще 56067 руб. разныхъ, большею частью мелкихъ, недоимокъ, для пополненія которыхъ производится розыскъ имущества должниковъ, оказавшихся несостоятельными къ уплатѣ.

Такимъ образомъ, на отвѣтственности Губернскаго Начальства недоимокъ къ началу 1892 года оставалось всего лишь: по окладнымъ податямъ 10211 руб. 79 к. и по неокладнымъ 255110 руб. 42 коп., а всего 265322 р. 21 к., то есть болѣе противъ 1890 года на 49815 руб. 92 коп.

#### б) Губернскіе земскіе сборы.

Кромѣ нечисленныхъ выше податей, съ населенія губерніи взимались въ отчетномъ году слѣдующіе сборы: 1) Государственный транспортный; 2) губернскіе—квартирный, страховой, дорожный и для пересѣченія чумы на рогатомъ скотѣ и 3) мѣстные—на содержаніе различныхъ учреждений: училищный, гминный и на разныя другія мѣстныя потребности, о которыхъ упоминается ниже въ подлежащихъ статьяхъ.

А. Размѣръ транспортного сбора, назначеннаго на расходы по пересылкѣ празднующихся и арестантовъ вѣ этапныхъ линій и перевозку нижнихъ чиновъ запаса, въ случаѣ призыва ихъ на службу, по росписи, утвержденной Министромъ Внутреннихъ Дѣлъ, былъ опредѣленъ по 20 коп. съ каждаго сельскаго и городского дыма и по количеству находившихся въ отчетномъ году въ губерніи 110583 дымовъ означеннаго сбора слѣдовало взыскать 22116 руб. 60 коп.; оставалось съ прежнихъ лѣтъ въ недоимкѣ 112 руб. 64 коп. и такимъ образомъ:

всего слѣдовало взыскать . . . . .	22229 р. 24 к.
въ счетъ этой суммы поступило . . . . .	21776 р. 94 к.
осталось въ недоимкѣ къ 1 Января 1892 г.	452 р. 30 к.

Недоимка по сему сбору увеличилась сравнительно съ прошлымъ годомъ на . . . . . 339 р. 66 к.

На производство изъ этого источника расходовъ Министерствомъ Внутреннихъ Дѣлъ назначено было въ отчетномъ году первоначально 11525 р. и дополнительно 2500 р., всего 14025 руб. Кредитъ этотъ полностью израсходованъ на предметъ прямого назначенія, но тѣмъ не менѣе не все еще за 1891 годъ расходы на сей предметъ выполнены, почему для удовлетворенія таковыхъ требуется дополнительнаго кредита въ суммѣ 770 р. 4 к.

Расходъ отчетнаго года сравнительно съ 1890 г. увеличился на 3222 рубля.

#### Б. Губернскіе сборы.

1) Квартирный сборъ, установленный для покрытія расходовъ по отводу квартиръ для воинскихъ чиновъ и лицъ, имѣющихъ по закону право на квартирное довольствіе.

Сбора этого, по счетамъ Казенной Палаты, оставалось къ 1-му Января 1891 года въ недоимкѣ . . . . .	10869 р. 35 к.
По начету Контрольной Палаты . . . . .	515 р. 5 к.
По росписи на 1891 годъ ожидалось къ поступленію . . . . .	110383 р. 2 к.
Итого . . . . .	121767 р. 42 к.

Въ счетъ сего въ теченіи года взыскано . . . . .	111247 р. 44 к.
Сложено со счетовъ въ 1890 году . . . . .	73 р. 60 к.
Кромѣ того поступило: составляющихъ 15% съ цѣны, уплачиваемой въ казну пошлины съ табачныхъ патентовъ . . . . .	2286 р. 53 к.
Въ возвратъ излишне выданнаго квартирнаго вознагражденія . . . . .	784 р. 81 к.
Въ возвратъ излишне отпущенныхъ квартирныхъ денегъ Мировымъ Судьямъ . . . . .	4 р. 85 к.
Недобора квартирнаго сбора за должностными лицами . . . . .	1 р. 71 к.
На усиленіе наличныхъ суммъ квартирнаго сбора . . . . .	40000 р. — к.
Осталось отъ 1891 года въ наличности . . . . .	66273 р. 50 к.
Итого . . . . .	220672 р. 44 к.

Израсходовано на квартирное довольствіе войскъ и другія надобности . . . . .	151672 р. 73 к.
Перечислено въ другіе источники въ возвратъ израсходованныхъ на квартирное довольствіе . . . . .	10000 р. — к.
Итого . . . . .	161672 р. 73 к.

Затѣмъ осталось къ 1-му Января 1892 г.:

а) на лицо по казначействамъ . . . . .	58924 р. 40 к.
б) въ недоимкѣ . . . . .	10446 р. 38 к.

Недоимка по этимъ сборамъ, въ сравненіи съ 1890 годомъ, уменьшилась въ отчетномъ году на 933 р. 2 к.

2) Страховой сборъ.

Къ 1-му Января 1891 года недоимка по этому сбору составляла 38919 руб. 92 коп., въ томъ числѣ 36748 р. 31 к. премій и 2171 руб. 61 коп. случайныхъ доходовъ.

Въ теченіи года подлежало къ поступленію . . . . .	661962 р. 68 к.
А всего слѣдовало взыскать . . . . .	700882 р. 60 к.
Въ счетъ этого числа поступило . . . . .	650975 р. 36 к.
Сложено со счетовъ . . . . .	761 р. 8 к.
Затѣмъ осталось въ недоимкѣ къ 1892 г. . . . .	49146 р. 16 к.

Недоимка по сему сбору въ сравненіи съ 1890 годомъ увеличилась на 10226 руб. 24 коп.

Оборотъ страховых суммъ въ отчетномъ году представлялъ слѣдующіе результаты: въ губернскомъ и уѣздныхъ казначействахъ состояло на лицо:

остатка отъ 1890 года . . . . .	241338 р. 53 к.
взыскано въ 1891 году . . . . .	409636 р. 83 к.
изъ нихъ израсходовано . . . . .	382455 р. 91 к.

Осталось въ сбереженіи на 1891 годъ:

въ казначействахъ . . . . .	268519 р. 45 к.
въ Конторѣ Государственнаго Банка . . . . .	488889 р. 79 к.

3) Сборъ со скотовладѣльцевъ.

Въ отчетномъ году подлежало къ поступленію:

а) оклада 1891 года съ зачисленіемъ уплаченныхъ въ 1890 г. въ счетъ этой суммы 1 р. 12 к. . . . .	3290 р. 55 к.
б) процентовъ отъ хранящагося въ Вар- шавской Конторѣ Государственнаго Банка капитала 9494 р. 93 к. . . . .	270 р. 61 к.
в) въ возвратъ авансовъ . . . . .	535 р. — к.
Итого . . . . .	4096 р. 16 к.

Въ счетъ сего поступило:

а) недоимокъ прежнихъ лѣтъ и оклада 1891 года . . . . .	3289 р. 10 к.
б) процентовъ отъ капитала . . . . .	270 р. 61 к.
Итого . . . . .	3559 р. 71 к.

Осталось въ недоимкѣ . . . . . 536 р. 45 к.

Недоимка по сему сбору увеличилась въ сравненіи съ прош-  
лымъ годомъ на 1 р. 45 к.

Подлежало къ израсходованію:

а) по принятію мѣръ къ недопущенію заразы и пресѣченію ея . . . . .	584 р. 69 к.
б) по управленію . . . . .	4717 р. 83 к.
в) въ возвратъ ненадлежаще взыскан- ныхъ платежей . . . . .	36 р. $\frac{1}{2}$ к.
Итого . . . . .	5338 р. $52\frac{1}{2}$ к.

Въ счетъ сего израсходовано:

а) по принятію мѣръ къ недопущенію заразы и пресѣченію ея . . . . .	15 р. 60 к.
б) по управленію . . . . .	4717 р. 83 к.
Итого . . . . .	4737 р. 43 к.

Затѣмъ осталось неисполненныхъ расходовъ  
на 1892 годъ . . . . . 605 р.  $9\frac{1}{2}$  к.

Къ 1-му Января 1891 года осталось въ наличности:

а) въ Варшавской Конторѣ Государ- ственнаго Банка . . . . .	9494 р. 93 к.
б) въ казначействахъ . . . . .	472 р. $66\frac{1}{2}$ к.
Итого . . . . .	9967 р. $59\frac{1}{2}$ к.

Въ теченіи 1891 года поступило . . . . . 3559 р. 71 к.

Итого . . . . . 13527 р.  $30\frac{1}{2}$  к.

Въ теченіи года израсходовано . . . . . 4733 р. 43 к.

Такимъ образомъ къ 1-му Января 1891 г.  
остаются въ наличности . . . . . 8793 р.  $87\frac{1}{2}$  к.

Въ томъ числѣ:

а) въ Варшавской Конторѣ Государ- ственнаго Банка . . . . .	7765 р. 54 к.
б) въ казначействахъ . . . . .	1028 р. $33\frac{1}{2}$ к.

4) Дорожный сборъ.

Для содержанія земскихъ дорогъ 1-го разряда или губернскихъ, какъ шоссеиныхъ, такъ и грунтовыхъ, съ дворянскихъ имѣній, городовъ и селеній ожидалось въ 1891 г. къ поступленію 112847 р. 58 к.

10% съ торговыхъ и акцизныхъ документовъ . . . . . 21902 р. 20 к.

Съ добавкою недоимокъ прежнихъ лѣтъ по 1-е Января 1891 года . . . . . 4435 р. 5½ к.

Всего . . . . . 139184 р. 83½ к.

Въ счетъ сей суммы въ теченіи отчетнаго года поступило:

въ казначейства . . . . . 112997 р. 26 к.

10% дополнительнаго дорожнаго сбора съ торговыхъ и акцизныхъ документовъ . . . . . 19615 р. 48 к.

Итого . . . . . 132612 р. 74 к.

Съ добавкою же наличности, оставшейся съ 1890 года . . . . . 38469 р. 48 к.

Всей суммы дорожнаго сбора въ теченіи 1891 года было на лицо . . . . . 171082 р. 22 к.

Въ теченіи года израсходовано:

на постройку шоссе . . . . . 24970 р. 7 к.

„ ремонтъ шоссе . . . . . 65446 р. 69 к.

„ починку грунтовыхъ дорогъ . . . . . 1698 р. 28 к.

„ починку мостовъ . . . . . 30000 р. 27 к.

„ починку дорожныхъ инструментовъ . . . . . 1193 р. 69 к.

„ содержаніе дорожной службы . . . . . 11965 р. — к.

„ объявленіе о торгахъ на подряды . . . . . 119 р. 85 к.

„ квартирное довольствіе для дорожныхъ сторожей . . . . . 405 р. 99 к.

Итого . . . . . 135871 р. 84 к.

Затѣмъ къ 1-му Января 1892 года осталось въ наличности въ казначействахъ . . . . . 35210 р. 38 к.

Кромѣ вышеозначенныхъ податей и сборовъ, жители губерніи привлекаются еще къ денежнымъ складкамъ на мѣстные надобности, какъ-то: на содержаніе начальныхъ училищъ, на уплату за леченіе въ больницахъ бѣдныхъ больныхъ и на содержаніе литографическихъ станковъ при уѣздныхъ управленіяхъ. Къ числу мѣстныхъ сборовъ причисляется и божицкая складка, взимаемая исключительно съ еврейскихъ обществъ на содержаніе въ исправности синагогъ, молитвенныхъ домовъ, на жалованье раввиновъ, канторовъ и т. п. Потребныя на всѣ эти надобности деньги взыскивались съ населенія, согласно соответственнымъ раскладкамъ, и употреблялись въ расходъ по мѣрѣ дѣйствительной надобности.

Сверхъ того, на мѣстные сборы относится также содержаніе гминныхъ управленій и гминныхъ судовъ въ губерніи; о количествѣ сборовъ на эту надобность и произведенныхъ изъ нихъ расходовъ говорится ниже въ ст. VI о положеніи крестьянскаго дѣла.

**в) Городскіе до-  
ходы и расходы.**

Изъ приложения къ вѣдомости № 4 объ оборотѣ городскихъ суммъ и капиталовъ видно, что доходъ по губернскому, восьми уѣзднымъ и четыремъ безуѣзднымъ городамъ губерніи, по городскимъ росписямъ и особымъ разрѣшеніямъ съ остаткомъ отъ 1890 года:

ожидалось къ поступленію . . . . .	365751 р. 84 <sup>1</sup> / <sub>4</sub> к.
въ счетъ этого числа поступило . . . . .	233525 р. 56 <sup>1</sup> / <sub>4</sub> к.
осталось въ недоимкѣ . . . . .	132226 р. 28 к.
израсходовано . . . . .	174818 р. 61 <sup>1</sup> / <sub>2</sub> к.
осталось къ 1892 году . . . . .	58706 р. 94 <sup>3</sup> / <sub>4</sub> к.

Изъ 132226 руб. 28 к., составляющихъ городскія недоимки, подлежатъ сложенію 5841 р. 72 к. и числится за казною и Варшавскою Конторою Государственнаго Банка 9137 р. 14<sup>1</sup>/<sub>2</sub> к.

Городскихъ капиталовъ и остатковъ отъ прежнихъ лѣтъ хранятся въ Варшавской Конторѣ Государственнаго Банка: первыхъ 89410 р. 86 к., а послѣднихъ 197524 р. 48<sup>1</sup>/<sub>4</sub> к., всего 286934 р. 34<sup>1</sup>/<sub>4</sub> к., которые по городамъ распределяются слѣдующимъ образомъ:

Въ г. Люблинѣ . . . . .	102866 р. 43 <sup>1</sup> / <sub>2</sub> к.
„ Любартовѣ . . . . .	5200 р. 20 к.
„ Ленчинѣ . . . . .	8709 р. 55 <sup>1</sup> / <sub>2</sub> к.
„ Яновѣ . . . . .	7597 р. 42 <sup>1</sup> / <sub>2</sub> к.
„ Красникѣ . . . . .	3589 р. 55 к.
„ Бѣлгораѣ . . . . .	12615 р. 25 к.
„ Замостьѣ . . . . .	22558 р. 38 <sup>1</sup> / <sub>2</sub> к.
„ Щебрешинѣ . . . . .	3109 р. 46 к.
„ Красновѣ . . . . .	49995 р. 11 <sup>1</sup> / <sub>2</sub> к.
„ Холмѣ . . . . .	28868 р. 36 к.
„ Грубешовѣ . . . . .	7610 р. 15 к.
„ Дубенкѣ . . . . .	24816 р. 43 к.
„ Томашовѣ . . . . .	9399 р. 2 <sup>3</sup> / <sub>4</sub> к.

**г) Акцизные  
сборы.**

Въ отчетномъ году поступило:

1) Акциза съ питей:

съ вина и спирта . . . . .	1328733 р. 65 к.
„ пива . . . . .	94095 р. 26 к.
„ меда . . . . .	252 р. 50 к.
„ дрожжей . . . . .	5 р. 90 к.
патентнаго сбора . . . . .	80702 р. 23 к.
случайныхъ доходовъ . . . . .	3311 р. 53 к.
Итого . . . . .	1507101 р. 7 к.

2) Акциза съ сахароваренія . . . . . 314086 р. 21 к.

3) Акциза съ табаку, а именно: отъ продажи бандеролей и марокъ за существующія въ губерніи табачныя фабрики, отъ продажи табачныхъ свидѣтельствъ и патентнаго сбора выручено . . . . . 100140 р. 1 к.

4) Патентнаго сбора съ зажигательныхъ спичекъ . . . . . 13 р. 16 к.

Всего . . . . . 1921340 р. 45 к.

По сравненіи сихъ данныхъ съ акцизнымъ доходомъ по этимъ статьямъ въ 1890 году оказывается, что акцизные сборы увеличились только:

съ меда . . . . .	31 р. — к.
„ дрожжей . . . . .	1 р. 25 к.
„ случайныхъ доходовъ . . . . .	311 р. 58 к.
„ табаку . . . . .	3571 р. 90 к.

По остальнымъ-же статьямъ уменьшились, а именно:

съ вина на . . . . .	116415 р. 44 к.
„ шва . . . . .	8664 р. 34 к.
„ патентнаго сбора . . . . .	14768 р. 19 к.
„ сахароваренія . . . . .	4070 р. 34 к.
„ зажигательныхъ спичекъ . . . . .	5 р. 32 к.

Вообще-же акцизные сборы уменьшились въ отчетномъ году въ сравненіи съ прошлымъ годомъ на 140007 руб. 90 коп., что объясняется, не смотря на открытіе двухъ новыхъ водочныхъ заводовъ, ниже среднимъ урожаемъ хлѣбовъ.

Питейныхъ заведеній въ году было 1597, а заведеній, въ которыхъ производилась продажа табачныхъ издѣлій 1428, въ томъ числѣ—II-го разряда 116 и III-го разряда 1312.

Изъ имѣющихся данныхъ видно, что въ теченіи отчетнаго года задержано водворенныхъ корчемныхъ питей 19914 градусовъ безводнаго спирта; отъ продажи контрабанднаго вина выручено 105 руб. 57 коп., которые зачислены въ показанной выше общей цифрѣ акциза съ вина и спирта, поступившаго въ отчетномъ году.

100651  
**д) Отправленіе натуральныхъ повинностей.**

По примѣру прежнихъ лѣтъ, жителями губерній въ отчетномъ году были исполняемы слѣдующія натуральныя повинности: воинская, подводная, постоянная, шарварковая и гминная стойговая (конная и пѣшая).

Всѣ означенныя повинности отбывались на основаніи существующихъ законоположеній съ соблюденіемъ возможной равномерности.

а) *Воинская повинность.* Призывъ новобранцевъ къ исполненію воинской повинности въ отчетномъ году былъ произведенъ, согласно уставу, съ 1-го Ноября и оконченъ 19 числа того же мѣсяца, при чемъ наибольшая продолжительность дѣйствій была по Люблинскому уѣзду (1—19 Ноября), въ которомъ два призывныхъ участка, наименьшая по Замостескому (1—9 Ноября).

По составленнымъ спискамъ въ 1891 году подлежало:

вынутію жеребья . . . . .	9907 челов.
назначенію на службу безъ жеребья . . . . .	17 „
вынувшихъ жеребій въ минувшихъ годахъ и получившихъ отсрочку до призыва 1891 года . . . . .	1495 „

Всего . 11419 челов.

Изъ этого числа при осмотрѣ и приѣмѣ новобранцевъ, по опредѣленнымъ въ уставѣ причинамъ:

освобождено отъ службы въ войскахъ по болѣзнямъ и тѣлеснымъ недостаткамъ . . . . .	297 челов.
назначена отсрочка . . . . .	1547 „
отправлено въ лечебныя заведенія на испытаніе . . . . .	310 „
назначено къ переосвидѣтельствуванію . . . . .	37 „
не явилось къ призыву . . . . .	282 „
находится подъ судомъ . . . . .	26 „

Всего . 2499 челов.

По разверствѣ назначено къ поступленію на службу . . . . . 2974 челов.

Приято въ войска . . . . .	2959	„
Зачислено въ ратники ополченія . . . . .	5946	„
Зачислено въ запасъ по 63 ст. уст. . . . .	15	„
	<hr/>	
	8920	челов.

Всего . . . 11419 челов.

Въ числѣ принятыхъ въ военную службу находилось:

Неимѣвшихъ права на льготу . . . . .	2858	челов.
Имѣвшихъ льготу по III разряду . . . . .	57	„
„ „ „ II „ . . . . .	45	„
„ „ „ I „ . . . . .	14	„
	<hr/>	
Всего . . . . .	2974	челов.

Въ этомъ числѣ имѣвшихъ право на сокращенный срокъ службы:

По образованію . . . . .	21	челов.
Грамотныхъ . . . . .	350	„
Неграмотныхъ . . . . .	2603	„
	<hr/>	
Всего . . . . .	2974	челов.

По сословіямъ:

Дворянъ . . . . .	18	челов.
Крестьянъ и мѣщанъ . . . . .	2956	„
	<hr/>	
Всего . . . . .	2974	челов.

По происхожденію:

Русскихъ . . . . .	574	челов.
Поляковъ . . . . .	1811	„
Нѣмцевъ . . . . .	97	„
Евреевъ . . . . .	492	„
	<hr/>	
Всего . . . . .	2974	челов.

По вѣроисповѣданіямъ:

Православныхъ . . . . .	574	челов.
Прочихъ христіанъ . . . . .	1908	„
Евреевъ . . . . .	492	„
	<hr/>	
Всего . . . . .	2974	челов.

Во время и послѣ производства призыва въ уѣздныя присутствія по военной повинности поступило въ отчетномъ году письменныхъ и словесныхъ жалобъ 443, изъ коихъ признано уважительными 142; перенесено жалобъ въ Губернское по военной повинности присутствие 203 и въ Правительствующій Сенатъ 8.

Расходъ по призыву и приему новобранцевъ въ военную службу составлялъ 13035 руб. 26 коп.

б) *Подводная повинность.* Къ категоріи бесплатныхъ натуральныхъ повинностей принадлежитъ наложенная на обывателей, согласно постановленію б. Учредительнаго Комитета въ Царствѣ

Польскомъ отъ 10 Мая 1868 года, поставка подводъ подъ разъезды по дѣламъ службы нижнихъ чиновъ наблюдательнаго состава корпуса жандармовъ. Кромѣ того, обыватели обязаны поставлять подводы и за поверстную плату для передвиженія воинскихъ командъ, новобранцевъ и арестантовъ, а также, въ опредѣленныхъ случаяхъ, и подъ проѣздъ служащихъ лицъ.

Въ теченіи отчетнаго года населеніемъ губерніи было поставлено подводъ: платныхъ 22864 и бесплатныхъ 4648.

Самая значительная часть подводной повинности падаетъ на городскія и сельскія гмины, расположенныя при большихъ шоссе-ныхъ дорогахъ и этапныхъ пунктахъ.

в) *Постоянная повинность* состояла въ отводѣ у жителей квартиръ и помѣщеній для войскъ, расположенныхъ въ губерніи.

Въ отчетномъ году въ губерніи находились слѣдующія части войскъ: Штабы: 14-го армейскаго корпуса, 17-й пѣхотной дивизіи, въ составѣ пѣхотныхъ полковъ: 65-го Московскаго, 66-го Бутырскаго, 67-го Тарутинскаго и 68-го Лейбъ-Бородинскаго; 18-й пѣхотной дивизіи, въ составѣ пѣхотныхъ полковъ: 69-го Рязанскаго, 70-го Рязскаго, 71-го Бѣлевскаго и 72-го Тульскаго; Управление Начальника артиллеріи 14-го армейскаго корпуса; 18-я артиллерійская бригада, въ составѣ шести батарей; 37-й драгунскій Военнаго Ордена полкъ, выбывшій по окончаніи лагернаго сбора въ городъ Гарволинъ, Съдлецкой губерніи; Штабъ 1-ой Донской казачьей дивизіи, въ составѣ казачьихъ полковъ: №№ 9, 10, 13 и 15-го; Донскія казацкія № 6-й и 7-й батареи, а также расположенныя въ крѣпости Ивангородъ: крѣпостная артиллерія, резервные пѣхотные кадровые баталіоны № 35 и 36 и 8-й саперный баталіонъ; управленія: трехъ уѣздныхъ воинскихъ начальниковъ, губернскаго и пяти уѣздныхъ жандармскихъ управленій; госпитальная и лазаретная команды, четыре продовольственныхъ магазиновъ и чины пограничной земской стражи.

г) *Шарварковская повинность* имѣетъ своею задачею содержаніе въ исправности дорогъ 2-го и 3-го разряда и находящихся на нихъ мостовъ и перевозовъ, а также предохранительныхъ валовъ и дамбъ, устроенныхъ на берегахъ рѣкъ на низменныхъ мѣстностяхъ на случай разливовъ.

Для соблюденія равномернаго несенія обывателями шарварковой повинности, составляются ежегодно гминными управленіями и утверждаются уѣздными управленіями распределенія, согласно которымъ дѣлается затѣмъ нарядъ конныхъ и пѣшихъ рабочихъ для исполненія этой повинности. Для означенной надобности въ отчетномъ году было употреблено 58734 конныхъ и 119133 пѣшихъ рабочихъ.

и д) *Стойковая конная и пѣшая повинность*, исполняемая сельскимъ населеніемъ при гминныхъ управленіяхъ. Первая, т. е. конная повинность, отирается при служебныхъ разъездахъ гминныхъ должностныхъ лицъ, а вторая—пѣшая служитъ для посылокъ пакетовъ. Во всѣхъ гминахъ губерніи, за исключеніемъ только трехъ, исполненіе этой повинности натурою замѣнено денежнымъ сборомъ, на счетъ котораго и нанимались съ подряда или по постановленіямъ общества годовые подводчики. Согласно сему,

въ кассы гминь, въ которыхъ послѣдовалъ замѣтъ, на содержаніе гминныхъ стоекъ въ отчетномъ году поступило 67871 руб. 5 коп., которые и выданы нанятымъ для исполненія означенной повинности подводчикамъ; гминными же обществами, исполнившими стойговую повинность въ натурѣ, было употреблено 1287 конныхъ и 911 пѣшихъ дней.

### III. Общественное благоустройство и благочиніе.

Въ отчетномъ году на счетъ казенныхъ суммъ въ казенныхъ зданіяхъ въ губерніи производились слѣдующіе ремонтные работы:

а) Зданій, занимаемыхъ Губернаторомъ и Губернскимъ Правленіемъ на сумму 694 руб.

б) Зданій, въ коихъ помѣщаются уѣздныя управленія въ городахъ: Люблинѣ, Красноставѣ, Грубешовѣ, Замостьѣ, Любартовѣ и Ново-Александріи, на сумму 539 руб.

в) Тюремныхъ зданій въ гг. Люблинѣ и Яновѣ, на сумму 46038 руб. 2 коп.

По содержанію въ чистотѣ зданій, занимаемыхъ войсками въ городахъ: Люблинѣ, Красноставѣ, Томашовѣ, Яновѣ и Ново-Александріи—израсходовано 2371 руб. 68 коп. Кромѣ того производились работы въ слѣдующихъ зданіяхъ, состоящихъ въ вѣдѣніи Инженернаго Вѣдомства:

а) Капитальная перестройка обознаго манежа въ г. Люблинѣ на 5000 руб.

б) Устройство забора при зданіяхъ бывшаго солянаго магазина въ гор. Люблинѣ на 550 руб. 43 коп.

в) Ремонтъ казармъ въ Ново-Александріи на 264 р. 35 коп.

г) Исправленіе крыши на манежѣ въ г. Красноставѣ на 34 руб. 68 коп.

д) Исправленіе крыши на манежѣ въ предмѣстьи гор. Красностава „Краковское“ на 51 р. 98 коп.

е) По ремонту лазаретнаго зданія въ гор. Красноставѣ на 2359 руб. 57 коп.

По содержанію церквей, костеловъ и молитвенныхъ домовъ въ 1891 году исполнялись слѣдующія работы:

#### 1. По православному вѣроисповѣданію.

Изъ числа работъ, разрѣшенныхъ въ прежнее до отчетнаго года время: а) продолжаются на средства казны работы по постройкѣ новой каменной церкви въ сел. Тышовцы, Томашовскаго уѣзда, на сумму 29728 р. 67 к.; б) произведенъ ремонтъ въ Холмскомъ кафедральномъ соборѣ, на сумму 3000 рублей и в) произведена постройка новаго иконостаса въ Люблинской Крестовоздвиженской церкви на сумму 2625 руб. 68 коп., на что 1625 руб. собрано пожертвованій, а 1000 р. отпущено казною.

II. По римско-католическому исповѣданію.

Окончены работы изъ числа работъ разрѣшенныхъ въ прежнее до отчетнаго года время:

а) Изъ остатковъ суммъ, опредѣленныхъ по смѣтѣ Министерства на содержаніе духовенства: разломка старой колокольни, постройка новой каменной и перенесеніе и постройка настоятельскаго дома въ г. Грубешовѣ, на сумму 2499 р. 35 коп.

б) На спеціальныя средства: отстройка сторѣвшеи части крыши по Реформатскаго костела въ посадѣ Казимеряжъ, на сумму 176 р. 86 к.; отстройка сторѣвшихъ приходскихъ строеній въ г. Дубенкѣ, на сумму 75 руб. 65 коп.; пристройка ризницы къ часовнѣ на Люблинскомъ римско-католическомъ кладбищѣ, на сумму 1107 р. 79 к.; по устройству сарая для склада дровъ и отхожихъ мѣсть при помѣщеніи причта рим.-кат. церкви, упраздненнаго монастыря Визитокъ въ гор. Люблинѣ на 149 руб. 93 коп., изъ суммъ выреченныхъ отъ найма помѣщеній въ связанномъ зданіи.

в) На средства прихожанъ: постройка каменнаго сарая для настоятеля прихода и ограды вокругъ расширеннаго кладбища въ г. Красновоставѣ, на сумму 4628 руб. 17 коп.; ремонтъ Горайской церкви, на сумму 4766 руб. 77 к.; починка и расширеніе Быстрицкой церкви, на сумму 7881 р. 25 к.; постройка деревяннаго дома для костельной прислуги въ приходѣ Рженлинѣ, на сумму 800 р.; постройка деревянной ограды вокругъ расширеннаго кладбища въ приходѣ Жолкевка, на сумму 743 р. 58 к.; починка Скербешовской церкви, на сумму 3494 р. 72 к.; постройка двухъ башенъ и передѣлка фронтона при Бѣлгорайской церкви, на сумму 2405 р. 5 к.; постройка деревяннаго дома для настоятеля Крешовскаго прихода, на сумму 2370 р. 74 к.; ремонтъ настоятельскаго дома и хозяйственныхъ строеній въ Лопеннигскомъ приходѣ, на сумму 859 р. 87½ к.; постройка жилого одноэтажнаго дома и экономическаго строенія въ Ходельскомъ приходѣ, на сумму 3994 руб. 32 коп.; ремонтъ костела, колокольни и настоятельскаго дома въ приходѣ Веленчѣ, на сумму 1831 р. 75 к.

Работы, разрѣшенныя въ отчетномъ году:

а) На счетъ остатковъ отъ суммъ, опредѣленныхъ по смѣтѣ Министерства на содержаніе духовенства: постройка деревянныхъ заборовъ при по-монастырской Кармелитской р.-к. церкви въ гор. Люблинѣ, на сумму 619 р. 29 к., произведенная въ отчетномъ году; приспособленіе помѣщенія для причта по-монастырской р.-к. церкви Бернардинокъ въ г. Люблинѣ, на сумму 3070 р. 8 к.

б) На спеціальныя средства: отстройка ограды вокругъ приходскаго костела и починка настоятельскаго дома и дома костельной прислуги въ посадѣ Гораѣ, на сумму 1527 р. 22 к.; починка Жиржинской церкви, на сумму 2974 руб. 22 коп.; ремонтъ крыши на башнѣ Тарногурской церкви, на сумму 290 р.; ремонтъ органа въ Красновоставской приходской церкви, на сумму 860 руб.; ремонтъ органа въ Люблинскомъ р.-к. кафедральномъ соборѣ, на сумму 430 р. 66 к.

в) На счетъ другихъ наличныхъ суммъ приходовъ: починка крыши на зданіи Щебрешинской церкви, на сумму 200 р.; ремонтъ

алтаря въ церкви и дома церковнаго причта въ селѣ Ченстоборвицахъ, на сумму 276 р. 15 к.; покраска крыши на Крыловской церкви, на сумму 63 р. 21 к.

г) На спеціальныя средства и на средства прихожанъ: перестройка Понковицкой церкви, на сумму 5467 р. 60 к.

д) На средства прихожанъ: по устройству кладбища въ селѣ Рыбитвы, на сумму 288 р. 61 к.; постройка дома для настоятеля прихода Пяски, на сумму 3911 р. 87 к.; ремонтъ крыши Грубешовской церкви, на сумму 1221 р. 2 к.; починка Мокрелинской церкви, на сумму 2878 р. 7 к.; постройка хозяйственныхъ строений и хлѣбнаго сарая для настоятеля прихода въ селѣ Властовицахъ, на сумму 839 р. 63 коп.; ремонтъ Тышовецкой церкви, на сумму 311 р. 9 к.

е) На счетъ настоятелей приходовъ: постройка дома для помѣщенія органа въ приходѣ Вильковѣ; починка крыши на домѣ настоятеля Горецкаго прихода, на сумму 277 р. 18 коп.

### III. По еврейскому исповѣданію.

Окончены работы: по отстройкѣ сгорѣвшей бани въ г. Грубешовѣ, на сумму 11485 р. 49 коп.; по починкѣ еврейской бани въ г. Дубенкѣ, на сумму 360 р. 12 к.

Разрѣшены въ отчетномъ году работы: по починкѣ асфальтоваго тротуара возлѣ еврейской синагоги въ гор. Люблинѣ, на сумму 34 руб. 80 коп., которая произведена въ отчетномъ году; по устройству новаго кладбища въ посадѣ Аннополѣ, на сумму 150 р.; по отстройкѣ сгорѣвшаго въ посадѣ Грабовцѣ еврейскаго общественаго дома, на сумму 487 р. 41 к.; по устройству новаго кладбища въ посадѣ Грабовцѣ, на сумму 689 руб. 33 коп.; по отстройкѣ сгорѣвшаго въ посадѣ Юзефовѣ подъ № 26, еврейскаго общественаго строенія, на сумму 848 р. 95 к.; по ремонтировакѣ бани въ г. Краснигѣ, на сумму 545 р. и по ремонтировакѣ синагоги въ г. Грубешовѣ, на сумму 2901 р. 77 к.

### б) Дороги, мосты и перевозки.

Изъ путей сообщенія главное мѣсто занимаетъ Привислинская желѣзная дорога, идущая по направленію отъ г. Ковеля въ гор. Варшаву и перерѣзывающая въ Люблинской губерніи: Холмскій, Люблинскій и Ново-Александрійскій уѣзды на протяженіи 153 верстъ. На этомъ разстояніи устроено девять станцій и двѣ полустанціи.

Немаловажное также значеніе для губерніи имѣетъ Государственное шоссе, пролегающее чрезъ уѣзды: Ново-Александрійскій, Люблинскій, Красноставскій, Замостскій и Томашовскій, съ вѣтвью, направляющеюся отъ посада Пяски, Люблинскаго уѣзда, черезъ Холмскій уѣздъ до села Рациборовиць, Грубешовскаго уѣзда, всего на протяженіи 280½ верстъ. Шоссе это состоитъ въ вѣдѣніи Министерства Путей Сообщенія.

Затѣмъ слѣдуютъ мѣстныя дороги—шоссейныя и грунтовыя, которыя дѣлятся на три разряда: къ 1-му разряду принадлежатъ дороги губернскія, ко 2-му уѣздныя, а къ 3-му проселочныя и полевныя.

Протяженіе всѣхъ вообще дорогъ въ губерніи представляло въ отчетномъ году слѣдующую цифру:

Государственное шоссе . . . . .	280	вер.	250	саж.
Губернскихъ или 1-го разряда дорогъ:				
шоссейныхъ . . . . .	246	”	311	”
грунтовыхъ . . . . .	296	”	286	”
уѣздныхъ или 2-го разряда . . . . .	3284	”	—	”

На содержаніе и ремонтное исправленіе какъ шоссейныхъ, такъ и грунтовыхъ дорогъ съ находящимися на нихъ мостами и прочими сооружениями израсходовано въ отчетномъ году 165424 р. 93 копѣйки.

За произведенными такимъ образомъ исправленіями, губерніскіе пути сообщенія находились въ исправности. Равнымъ образомъ и дороги 2-го и 3-го разряда, т. е. уѣздныя, проселочныя и полевыя поддерживались въ исправности средствами мѣстнаго сельскаго населенія, исполняющаго для этого, какъ сказано выше, натуральную шарварговую повинность.

Водяное сообщеніе производится по протекающимъ въ губерніи рѣкамъ: Вислѣ, Бугу, Вепру и Сану, изъ коихъ первая судоходная, а послѣднія считаются сплавыми. Пассажирское движеніе на плоскодонныхъ пароходахъ производится по рѣкѣ Вислѣ только отъ посада Ново-Александріи къ г. Сандомиру и обратно.

**в) Почты.**

Въ губерніи находились слѣдующія почтовые и почтово-телеграфныя учрежденія:

Губернская почтово-телеграфная контора II-го класса . . . . .	1
Почтово-телеграфныхъ конторъ . . . . .	{ V-го класса . . . . . 4
	{ VI-го ” . . . . . 5
Почтово-телеграфныхъ отдѣленій . . . . .	10
Почтовыхъ отдѣленій . . . . .	17
	<hr/>
Всего . . . . .	37
Почтовыхъ станцій . . . . .	{ безъ лошадей . . . . . 11
	{ съ лошадьми . . . . . 26

На послѣднихъ содержалось 160 лошадей и 82 почтара.

Дохода почтовыми учрежденіями получено въ отчетномъ году 166114 р. 16 коп., сравнительно съ предшествовавшимъ годомъ болѣе на 4092 руб. 46 коп., а расхода произведено 138934 руб. 2 коп., болѣе противъ 1890 года на 3940 руб. 29 коп.

Доходъ отчетнаго года превышаетъ расходъ на 27180 р. 14 к.

**г) Народная нравственность.**

Какъ видно изъ прилагаемой вѣдомости № 5, въ общихъ судебныхныхъ учрежденіяхъ было возбуждено въ отчетномъ году дѣлъ по 2005 преступленіямъ, по которымъ осуждено 830 человекъ обоого пола, въ томъ числѣ:

дворянъ потомственныхъ . . . . .	5	челов.
” личныхъ . . . . .	—	”
почетныхъ гражданъ и купцовъ . . . . .	—	”
мѣщанъ . . . . .	254	”
крестьянъ . . . . .	544	”
военнаго званія . . . . .	26	”
другихъ сословій . . . . .	1	”

Въ числѣ осужденныхъ преступниковъ по возрастамъ было: ниже 17-ти лѣтъ 13, отъ 17 до 20 лѣтъ — 70, отъ 21 до 30 лѣтъ—341, отъ 31 до 40 лѣтъ—190, отъ 41 до 50 лѣтъ—129, отъ 51 до 60 лѣтъ — 70, отъ 61 до 70 лѣтъ — 17 и свыше 70 лѣтъ 1.

Женщинъ въ числѣ осужденныхъ было 123.

При разсмотрѣніи числа преступленій и осужденныхъ по отношенію къ общему количеству населенія губерніи оказывается, что одинъ преступный случай приходится на 1235 человекъ и одинъ осужденный на 512 человекъ. При сравненіи числа осужденныхъ мужчинъ и женщинъ, оказывается, что на 100 мужчинъ приходится 17,39 женщинъ.

Наибольшая часть осужденныхъ падаетъ на крестьянское сословіе, какъ преобладающее въ населеніи губерніи, именно около 65,5%, затѣмъ мѣщанъ 30,6%, военного званія 3,15%, потомственныхъ дворянъ 0,6%, другихъ сословій 0,1%.

По возрастамъ наибольшая часть осужденій падаетъ на лицъ отъ 21 до 30 лѣтъ, именно—около 41%, затѣмъ отъ 31 до 40 лѣтъ—23%, отъ 41 до 50 лѣтъ—15,5%, отъ 17 до 20 лѣтъ—8,5%, отъ 51 до 60 лѣтъ—8,3%, отъ 61 до 70 лѣтъ—2%, ниже 17 лѣтъ—1,5% и свыше 70 лѣтъ—0,2%.

Число преступленій, разсмотрѣнныхъ мировыми судебными установленіями, составляло въ отчетномъ году 28721; по нимъ осуждено лицъ обоего пола 20076.

По сравненіи приведенныхъ данныхъ со свѣдѣніями 1890 года, оказывается, что число преступленій и осужденныхъ по дѣламъ, разсмотрѣннымъ Люблинскимъ Окружнымъ Судомъ, уменьшилось первыхъ на 111, а послѣднихъ на 310; по дѣламъ, подсуднымъ мировымъ судебнымъ установленіямъ, послѣдовало увеличеніе въ числѣ преступленій на 168 и числѣ осужденныхъ на 523.

Особенной разницы въ отношеніи общаго характера преступныхъ дѣяній съ предшествовавшими годами въ 1891 году не замѣчалось. Самое большее число осужденныхъ приходилось на оскорбленія чести, угрозы и насилія 29,15% (5852), по проступкамъ противъ общественнаго благоустройства и безопасности 14,95% (2991), по проступкамъ противъ порядка управленія 13,5% (2620), по проступкамъ противъ благочинія, порядка и спокойствія 12,7% (2550), на самовольное пользованіе чужимъ имуществомъ 8,05% (1615), на кражи, мошенничества и обманы 7% (1406), по нарушеніямъ уставовъ казенныхъ управленій 6,55% (1324) и на похищеніе и поврежденіе лѣсовъ 6,55% (1320) и по другимъ преступленіямъ 2% (398).

Въ отношеніи предупрежденія и пресѣченія преступленій главное содѣйствіе, по прежнему, оказывала земская стража, которою въ отчетномъ году обнаружено разныхъ преступленій и проступковъ 29379, изъ коихъ въ 25964 случаяхъ открыты виновные.

Изъ числа послѣднихъ было задержано 6802 лицъ и изъ нихъ 626 иностранцевъ.

Подъ надзоромъ полиціи въ 1891 году состояло: по политическимъ причинамъ 88 и за уголовныя преступленія 902, а всего 990 человекъ, въ томъ числѣ:

	полит.	уголовн.
помѣщиковъ . . . . .	5	2
мелкой шляхты . . . . .	6	1
духовныхъ лицъ . . . . .	1	1
отставныхъ чиновниковъ . . . . .	3	3
б. гминныхъ должностныхъ лицъ . . . . .	—	5
мѣщанъ-христіанъ . . . . .	14	134
крестьянъ . . . . .	48	607
евреевъ . . . . .	4	134
лицъ другихъ сословій . . . . .	7	15

Личный составъ земской стражи въ губерніи опредѣленъ по штату 391 человекъ, изъ которыхъ къ 1-му Января 1891 года состояло на службѣ 376 человекъ.

Въ теченіи отчетнаго года вновь поступило 81 чел., выбыло по домашнимъ обстоятельствамъ 46, по болѣзни 2, уволено отъ службы за проступки 20, по неспособности 11 и умерло 2. Такимъ образомъ къ 1-му Января 1892 года состояло на службѣ 376 чел., изъ числа коихъ мѣстныхъ уроженцевъ было 38. Относительно общаго числа народонаселенія губерніи одинъ земскій стражникъ приходится среднимъ числомъ на 2932 души населенія, не считая военныхъ.

**д) Тюрьмы, арестанты и этапъ.**

Для содержанія арестантовъ въ Люблинской губерніи имѣются слѣдующія мѣста заключенія; двѣ тюрьмы въ г. Люблинѣ и Яновѣ, 8 подсѣдственныхъ арестовъ, находящихся въ посадѣ Ново-Александріи и въ 7-ми уѣздныхъ городахъ: Бѣлгораѣ, Грубешовѣ, Замостьѣ, Красноводскѣ, Холмѣ, Любартовѣ и Томашовѣ; полицейскія арестантскія при городскихъ магистратахъ и арестантскія при гминныхъ управленіяхъ.

Обѣ тюрьмы помѣщаются въ каменныхъ зданіяхъ, приспособленныхъ къ размѣщенію въ нихъ заключенныхъ.

Для препровожденія арестантовъ по этапу находятся пересыльные части въ городахъ: Люблинѣ, Яновѣ и крѣпости Ивангородѣ, а ночлежные пункты въ г. Красникѣ и посадахъ: Уржендовѣ и Белжицахъ.

Во всѣхъ вышеозначенныхъ мѣстахъ заключенія, какъ видно изъ приложенія къ вѣдомости № 5, къ 1-му Января 1892 года содержалось 1248 человекъ, на 22 болѣе противъ 1891 года.

Продовольствіе арестантовъ, согласно тарифу, установленному тюремною инструкціею (1859 года) и указаніямъ, изложеннымъ въ циркулярномъ распоряженіи Варшавскаго Генераль-Губернатора, отъ 16 Апрѣля 1881 г. за № 5774, производилось подряднымъ способомъ, съ платою за дневную порцію одного арестанта въ Люблинской тюрьмѣ по 8,26 коп. и въ Яновской по 8,07 коп.

Со всѣми-же прочими расходами содержаніе этихъ мѣстъ заключенія арестантовъ обошлось казнѣ въ отчетномъ году по Люблинской тюрьмѣ въ 20527 р. 48 к., а по Яновской въ 9841 р. 78 коп., такъ что содержаніе одного арестанта приблизительно въ сутки стоило среднимъ числомъ въ Люблинской тюрьмѣ до 10½ коп. и въ Яновской 10 коп.

Для обученія несовершеннолѣтнихъ преступниковъ грамотѣ въ Люблинской тюрьмѣ существуетъ училище, учрежденное въ 1859 году, въ которомъ преподаваніе возложено на особаго учителя съ платою по 150 руб. въ годъ. Кромѣ того, при этой-же тюрьмѣ

находится фабрика холста, на которой переработано въ отчетномъ году на холстъ: 120 пудовъ льна и выдѣлано холста: льняного 1229 арш., нечесаннаго 6272 арш. и наклеянаго 1814 арш., всего 9315 аршинъ.

Арестанты означенныхъ двухъ тюремъ въ теченіи отчетнаго года, какъ и прежде, занимались обязательными работами, введенными по закону 6-го Января 1886 года.

Число арестантскихъ дней, употребленныхъ въ этомъ году на работы составляло вообще; по Люблинской тюрьмѣ 58390 и по Яновской 3176. Общая сумма денегъ, вырученныхъ отъ арестантскаго труда, достигла въ первой тюрьмѣ 2954 руб. 15 копѣекъ и во второй 200 руб. 62 коп.

Жалобъ со стороны арестантовъ на неудовлетворительность пищи не поступало въ отчетномъ году и никакихъ злоупотребленій по этой части при періодическихъ и внезапныхъ ревизіяхъ тюремъ не обнаружено.

Случаевъ побѣга арестантовъ въ отчетномъ году при Люблинской тюрьмѣ не было; изъ Яновской бѣжало два арестанта, изъ коихъ одинъ арестантъ послѣ побѣга вскорѣ возвратился добровольно, а другой задержанъ полиціей. Въ отчетномъ году въ Декабрѣ мѣсяцѣ между арестантами Люблинской тюрьмы появился „сыпной тифъ“, который хотя и продолжался 3 мѣсяца: но заболѣвшихъ въ отчетномъ году было 72, изъ коихъ умерло 3, выздоровило 14, а остальные 55 остались на излеченіи.

#### е) Пожары.

Въ теченіи отчетнаго года, какъ видно изъ приложенной вѣдомости № 6, произошло пожарныхъ случаевъ: въ городахъ 16, въ уѣздахъ 345, всего 361 и отъ нихъ сгорѣло 1661 дворъ.

Означенными пожарами истреблено недвижимаго и движимаго застрахованнаго имущества всего на 332976 руб. 38 коп., болѣе противъ 1890 года на 62447 руб. 23 коп.

Какъ оказалось по полицейскимъ дознаніямъ, пожары эти произошли: 41 отъ молніи, 29 отъ дурнаго устройства печей и трубъ, 37 отъ неосторожности, 45 отъ поджога и 209 отъ неизвѣстныхъ причинъ. Наибольшая сумма убытковъ причинена весенними и лѣтними пожарами—первыми на сумму 118307 руб. 44 коп. и послѣдними на сумму 106115 руб. 50 коп., а наиболѣе опустошительные пожары были въ уѣздахъ: Грубешовскомъ, Ново-Александрійскомъ, Холмскомъ, Люблинскомъ и Любартовскомъ, изъ коихъ въ первомъ пунктѣ понесено погорѣльцами убытковъ въ застрахованномъ имуществѣ—на сумму 95856 руб., во второмъ — 94005 руб., въ третьемъ — на 25888 руб., въ четвертомъ — на 25339 руб. и въ пятомъ—на 21790 руб.

Въ состояніи пожарной части въ губерніи, которая составляетъ предметъ особой заботливости губернскаго начальства, въ отчетномъ году произошли значительныя улучшения, вслѣдствіе увеличенія и улучшения пожарнаго обоза.

Правильно организованныхъ пожарныхъ командъ имѣется только три: въ губернскомъ городѣ Люблинѣ изъ вольнонаемныхъ людей, а въ уѣздныхъ городахъ Красноставѣ и Замостѣ устроены пожарныя общества изъ охотниковъ, на основаніи уставовъ, одобренныхъ по соглашенію съ Министеромъ Внутреннихъ Дѣлъ.

Что-же касается остальныхъ городовъ и селеній губерніи, то хотя къ прекращенію пожаровъ они ни располагаютъ вполнѣ пра-

вильно организованными средствами, но на основаніи установленных для губерній Царства Польскаго правилъ, обыватели содержатъ на свой счетъ въ постоянной готовности определенное количество огнегасительныхъ снарядовъ, въ родѣ ручныхъ насосовъ, боченковъ, крючьевъ и проч.

Особенно замѣтны улучшения въ состояніи Люблинской пожарной команды, которая въ отчетномъ году состояла изъ 64 человекъ, въ числѣ коихъ: 2 старшихъ пожарныхъ, 25 трубочистовъ и 37 человекъ стражи; обозъ-же ея состоялъ изъ 16 лошадей и необходимыхъ пожарныхъ инструментовъ. На чинахъ этой команды лежатъ еще слѣдующія обязанности: очистка городскихъ площадей и дымовыхъ трубъ въ городѣ, а также отбываніе ночной стражи. Содержаніе этой команды обошлось городу въ отчетномъ году въ 13368 руб. 80 коп.

**ж) Различныя происшествія и народныя бѣдствія.** Въ наиболѣе выдающемся частнымъ случаемъ причинившимъ значительные убытки, относится: а) градобитія, которыя были въ Апрѣлѣ, Маѣ, Юнѣ и Юлѣ мѣсяцахъ, въ уѣздахъ: Бѣлгородскомъ, Зомостскомъ, Люблинскомъ, Томашовскомъ и Грубешовскомъ на сумму 66150 рублей; б) буря 18 Юня въ деверняхъ: Дзволѣ и Константиновѣ, Бѣлгородскаго уѣзда, убытковъ на 10000 руб., несчастій съ людьми не было и в) и до 13 случаевъ въ губерніи дерзкихъ грабежей и покушеній на убійство.

#### IV. Народное здравіе и общественное призрѣніе.

##### а) Врачи и аптеки.

Завѣдываніе врачебною частью въ губерніи сосредоточено во врачебномъ отдѣленіи Губернскаго Правленія, состоящемъ изъ медицинскаго инспектора, его помощника—городоваго врача, фармацевтическаго ассессора, губернскаго ветеринара и секретаря.

Врачей, состоявшихъ въ отчетномъ году на государственной службѣ, не считая военныхъ, было 29, а именно:

медицинскій инспекторъ . . . . .	1
врачей городскихъ . . . . .	2
„ уѣздныхъ . . . . .	10
„ посадскихъ . . . . .	2
„ больничныхъ . . . . .	11
ординаторъ при Люблин. тюремномъ лазаретѣ . . . . .	1
врачей при учебныхъ заведеніяхъ . . . . .	2
штатныхъ фельдшеровъ . . . . .	24

Изъ нихъ:

городскихъ . . . . .	2
при уѣздныхъ врачахъ . . . . .	10
при больницахъ . . . . .	10
„ тюремныхъ лазаретахъ . . . . .	2
губернскій ветеринаръ . . . . .	1
окружныхъ ветеринаровъ . . . . .	4
городскихъ акушеровъ . . . . .	10
при больницахъ . . . . .	1

Вольнопрактикующихъ числилось:

врачей . . . . .	51
ветеринаровъ . . . . .	2

фельдшеровъ . . . . .	183
акушеровъ . . . . .	30
сельскихъ повивальныхъ бабокъ . . . . .	20
нормальныхъ аптекъ находилось . . . . .	37
филиальныхъ . . . . .	4
сельскихъ . . . . .	10
аптекарей и магистровъ фармаціи . . . . .	4
провизоровъ фармаціи . . . . .	57
аптекарскихъ помощниковъ . . . . .	17
» учениковъ . . . . .	27
больничныхъ аптекъ, управляемыхъ сестрами милосердія и фельдшерами . . . . .	2

Въ теченіи 1891 года въ 7 аптекъ губернскаго гор. Люблина поступило рецептовъ . . . . . 58044 на сумму 24198 р.

Въ 30-ть нормальныхъ аптекъ по уѣздамъ, 10 сельскихъ и 4 филиальныхъ поступило рецептовъ . . . . . 105409 на сумму 51839 р.

Всего поступило рецептовъ . . . . . 163453 на сумму 76037 р.

На каждую аптеку губернскаго города пришло среднимъ числомъ: рецептовъ . . . . . 8292 на сумму 3456 р.  
а на каждую изъ уѣздныхъ по . . . . . 2395 на сумму 1178 р.

Ислѣдованій въ 1891 году произведено во врачебномъ отдѣленіи химическихъ . . . . . 45  
микроскопическихъ . . . . . 6

Дано заключеній по судебно-медицинскимъ вопросамъ . . . . . 373

Судебно - медицинскихъ актовъ выдано по разнымъ предметамъ . . . . . 514

Произведено врачами вскрытій мертвыхъ тѣлъ и осмотровъ . . . . . 52

Случаевъ привитія предохранительной оспы дѣтямъ было:

съ хорошимъ успѣхомъ . . . . .	28091
» сомнительнымъ . . . . .	80
» неудачнымъ успѣхомъ . . . . .	159

Всего . . . . . 28330

Отъ сифилитической болѣзни въ больницахъ пользовалось . . . . . 635

Изъ этого числа: выздоровѣло . . . . .	592
умерло . . . . .	6
осталось . . . . .	37

Для ограниченія распространенія этой болѣзни, по распоряженію губернскаго и уѣздныхъ анти-сифилитическихъ комитетовъ, производились періодическія освидѣтельствованія публичныхъ женщинъ, а въ гор. Люблинѣ, кромѣ того, подвергались ежемѣсячно врачебнымъ осмотрамъ некарекія и мясничьи подмастерья и трактирная мужская прислуга, а также были ревизованы задержанныя полиціею въ ночное время подозрительнаго поведенія женщины.

**б) Больницы и дома умалишенныхъ.**

Всѣхъ больницъ гражданскаго вѣдомства въ губерніи считается 12 съ 395 кроватями и 2 тюремныхъ лазарета, изъ коихъ 4 больницы и 1 лазаретъ находятся въ гор. Люблинѣ, а остальные въ уѣздныхъ городахъ и посадахъ.

Заведенія эти помѣщаются въ собственныхъ зданіяхъ, за исключеніемъ больницы въ г. Яновѣ, которая помѣщается въ нанятомъ домѣ.

При каждой больницѣ состоитъ врачъ и фельдшеръ, кромѣ четырехъ Люблинскихъ больницъ, при которыхъ состоитъ еще по одному сверхштатному врачу, а при Грубешовской, Щебрешинской, Замостской и двухъ Люблинскихъ больницахъ находятся кромѣ того и сестры милосердія для ухода за больными.

Изъ прилагаемой вѣдомости № 9 видно, что на содержаніе больницъ въ отчетномъ году поступило 106687 руб. 90 к., подлежало израсходованію 104195 р. 17 к., осталось чистаго сбереженія 2492 р. 73 к.; между тѣмъ не вся сумма подлежащая израсходованію въ дѣйствительности израсходована, а всего лишь 91360 р. 74 коп. а остальные 12834 р. 43 к. подлежатъ израсходованію въ 1892 году за счетъ 1891 года.

Капиталовъ, принадлежащихъ больницамъ, числится 272303 р. 37 к. въ процентныхъ бумагахъ и наличныхъ деньгахъ, которые хранятся въ отдѣленіи Государственнаго Банка, а частью ипотечно обезпечены на частныхъ недвижимыхъ имуществахъ.

Общее число больныхъ, пользовавшихся въ теченіи отчетнаго года, было 5203, изъ нихъ выздоровѣло 4269, умерло 468 и осталось къ 1-му Января 1892 года 466, болѣе, чѣмъ къ 1891 году, на 27 человекъ; смертность тоже увеличилась на 37 человекъ.

Къ улучшенію состоянія больничныхъ заведеній произведены въ отчетномъ году значительныя починки занимаемыхъ ими зданій, какъ равно заготовлены разныя принадлежности больницы, а именно: въ больницѣ Св. Викентія въ гор. Люблинѣ—на сумму 2895 руб. 8 коп.; въ больницѣ Св. Іоанна — на сумму 4756 руб. 75 коп.; въ больницѣ Св. Іосифа—на сумму 473 руб. 76 к.; въ Люблинской еврейской — на сумму 653 рубля 86 копѣекъ; въ больницѣ Св. Александра Невскаго въ гор. Грубешовѣ — на сумму 795 р. 83 коп.; въ Грубешовской еврейской больницѣ—на сумму 77 руб. 45 коп.; въ больницѣ Св. Николая въ гор. Замостѣ — на сумму 69 руб. 23 коп.; въ больницѣ Св. Екатерины въ г. Щебрешинѣ —на сумму 149 р.; въ Красноставской больницѣ Св. Франциска —на сумму 1605 руб. 79 к.; въ Ново-Александрійской больницѣ Св. Карла — на сумму 966 руб. и въ Яновской больницѣ — на сумму 2748 руб. 62 коп., изъ которыхъ уплачено въ 1891 году 2048 руб. 76 коп. и осталось къ уплатѣ въ 1892 году 699 руб. 86 копѣекъ.

Вообще больничныя заведенія въ губерніи, вслѣдствіе ежегоднаго ремонта и заготовки необходимыхъ принадлежностей больницы, находятся въ удовлетворительномъ состояніи.

**в) Эпидеміи и эпизоотіи.**

Въ теченіи отчетнаго года заразительныя болѣзни не принимали эпидемическаго характера, за исключеніемъ нѣкоторыхъ мѣстностей Люблинскаго, Яновскаго и Замостскаго уѣздовъ, гдѣ появившійся тифъ принималъ болѣе серьезный характеръ и отъ этой болѣзни въ отчетномъ году умерло: въ Люблинскомъ уѣздѣ 85, въ Яновскомъ 85 и въ Замостскомъ 192.

Изъ эпизоотическихъ болѣзней наблюдались слѣдующія:

Сибирская язва на рогатомъ скотѣ появлялась въ Люблинскомъ, Любартовскомъ, Холмскомъ, Ново-Александрійскомъ, Красноставскомъ и Грубешовскомъ уѣздахъ, отъ которой заболѣло 80 и пало 80. Благодаря своевременно принятымъ мѣрамъ, болѣзнь эту удалось локализовать и она скоро прекратилась.

Сибирская язва на лошадяхъ появлялась въ Холмскомъ, Люблинскомъ, Ново-Александрійскомъ, Грубешовскомъ и Замостскомъ уѣздахъ, отъ которой пало 55 штукъ.

Саль у лошадей появлялся въ Люблинскомъ и Томашовскомъ уѣздахъ, гдѣ заболѣло 16 лошадей, изъ коихъ 3 пало и 13 убиты.

Инфлюенція у лошадей появлялась въ Люблинскомъ, Любартовскомъ, Холмскомъ, Красноставскомъ, Грубешовскомъ, Томашовскомъ и Ново-Александрійскомъ уѣздахъ, отъ которой заболѣло 765 лошадей и изъ нихъ пало 4.

Чесотка на овцахъ замѣчалась только въ Ново-Александрійскомъ уѣздѣ, гдѣ заболѣло 27 штукъ и все выздоровѣли.

Бѣшенство собакъ замѣчалось во всехъ уѣздахъ губернии; взбѣсившихся было 23 штуки и подозрительныхъ 49, все они были убиты.

Мыть у лошадей наблюдался въ Люблинскомъ и Ново-Александрійскомъ уѣздахъ, гдѣ заболѣло 67 лошадей и изъ нихъ все выздоровѣли.

Повальное воспаленіе легкихъ наблюдалось въ Ново-Александрійскомъ уѣздѣ, гдѣ заболѣло 10 штукъ крупнаго рогатаго скота изъ коихъ 6 пало, а остальные выздоровѣли.

Кромѣ того въ Ново-Александрійскомъ уѣздѣ еще замѣчалась злокачественная катаральная лихорадка, отъ которой заболѣло 7 штукъ крупнаго рогатаго скота, изъ коихъ 4 пало, а 3 выздоровѣло.

**г) Насильственная смерть.**

Отъ насилія и разнаго рода случайностей въ отчетномъ году умерло 319 человекъ, въ томъ числѣ 234 мужчинъ и 85 женщинъ.

Въ частности, въ сравненіи съ предыдущимъ годомъ, число жертвъ насильственной и случайной смерти было:

	Въ 1891 г.	Въ 1890 г.	Разность.
Дѣтубійствъ . . . . .	17	16	+ 1
Смертубійствъ . . . . .	14	16	— 2
Самоубійствъ . . . . .	28	17	+11
Скоропостижно умершихъ . . . . .	62	103	—41
Погибшихъ отъ случайн. смертей . . . . .	163	176	—13
Найдено мертвыхъ тѣлъ . . . . .	35	22	+13
<b>Всего . . . . .</b>	<b>319</b>	<b>350</b>	<b>—31</b>

Изъ приведенныхъ данныхъ оказывается, что въ отчетномъ году въ числѣ жертвъ, пострадавшихъ отъ насилія и случайностей, сравнительно съ предыдущими годами, не послѣдовало какого либо серьезнаго измѣненія; очевидно, ежегодное колебаніе то въ сторону повышенія, то въ сторону пониженія не выходитъ изъ нормальныхъ предѣловъ, объясняющихся главнымъ образомъ случайностью; при чемъ изъ этого рода смертей больше другихъ бываетъ утонувшихъ. Смертей послѣдней категоріи въ отчетномъ году было 61, т. е. болѣе третьей части всехъ случайныхъ смертей.

**д) Богодѣльни  
и пріюты.**

Въ вѣдѣніи губернскаго и уѣздныхъ совѣтовъ общественнаго призрѣнія состоитъ 17 богоугодныхъ заведеній, изъ коихъ 3 находятся въ губернскомъ гор. Люблинѣ, а остальные 14 въ уѣздныхъ городахъ и посадахъ.

Во всѣхъ означенныхъ заведеніяхъ призрѣвалось въ отчетномъ году 267 лицъ, изъ коихъ выбыло 25, умерло 15 и затѣмъ къ 1-му Января 1892 года осталось на призрѣніи 227 лицъ.

Призрѣваемые въ богадѣльняхъ пользуются опредѣленнымъ приходо-расходною смѣтою каждаго такого заведенія штатнымъ содержаніемъ, въ видѣ кормовыхъ денегъ, отъ 50 коп. до 3 руб. 72 коп. въ мѣсяцъ, а въ нѣкоторыхъ домахъ, располагающихъ болѣе достаточными средствами, выдается еще призрѣваемымъ бѣлье, одежда и обувь, исключая Люблинскаго еврейскаго пріюта для дѣтей и старцевъ, въ которомъ призрѣваемые кормовыхъ денегъ не получаютъ, а пользуются продовольствіемъ. Кромѣ того, изъ средствъ этихъ заведеній выдѣляется ежегодно нѣкоторая сумма для выдачи въ пособіе бѣднымъ, которые, за недостаткомъ свободныхъ мѣстъ, не могутъ быть приняты въ заведеніе и на оборотъ—во многихъ домахъ призрѣнія значительное число бѣдныхъ пользуется лишь квартирою, такъ какъ по недостатку средствъ имъ не можетъ быть выдаваемо штатное содержаніе.

Всѣ означенныя заведенія помѣщаются въ собственныхъ деревянныхъ или каменныхъ зданіяхъ и находятся въ удовлетворительномъ состояніи, за исключеніемъ дома призрѣнія для 10 вдовъ въ городѣ Красноставѣ, зданіе котораго пришло въ совершенную ветхость.

Къ улучшенію состоянія домовъ призрѣнія, въ отчетномъ году произведены мелкія починки: въ домѣ призрѣнія Св. Духа въ гор. Люблинѣ—на сумму 179 руб. 60 коп. и въ Щебрешинскомъ—на сумму 11 руб. 83 коп.

Главные средства къ содержанію домовъ призрѣнія составляютъ добровольныя пожертванія, проценты отъ капиталовъ, завѣщанныхъ разными благотворителями въ пользу сихъ заведеній и хранящихся въ Варшавской Конторѣ Государственнаго Банка и ипотечно обеспеченныхъ, въ количествѣ 149273 рублей 76 копѣекъ, а также доходы съ принадлежащихъ этимъ заведеніямъ недвижимыхъ имуществъ.

На содержаніе призрѣваемыхъ поступило въ отчетномъ году 24772 руб. 61 к., изъ коихъ израсходовано въ 1891 г. 14192 р. 23 коп. и подлежитъ уплатѣ въ 1892 году за расходы, произведены въ 1891 году 1751 руб. 12 коп. и осталось въ сбереженіи къ 1892 г. 10580 руб. 38 коп. больше, чѣмъ къ 1891 году на 2133 руб. 43 коп. Среднимъ числомъ содержаніе каждаго призрѣваемаго въ сутки обошлось въ 19,55 коп.

Кромѣ упомянутыхъ 17 богоугодныхъ заведеній, находятся еще такіе-же заведенія, состояція въ уѣздахъ—въ вѣдѣніи гминныхъ управленій и въ гор. Люблинѣ—подъ покровительствомъ мѣстныхъ частныхъ обществъ русскаго и польскаго. Первая изъ нихъ, по недостаточности средствъ, составляющихся исключительно изъ частныхъ пожертваній мѣстнаго сельскаго населенія, хотя относительно и отвѣчаютъ своему назначенію и приносятъ пользу, но всетаки находятся еще не вполне въ удовлетворительномъ состояніи, послѣднія-же, благодаря лицамъ, подъ покровительствомъ коихъ они состоятъ, въ матеріальномъ отношеніи довольно обез-

печены поступающими постоянно пожертвованиями и процентами съ принадлежащих имъ капиталовъ, почему и отличаются вполне цѣлесообразнымъ устройствомъ и удовлетворительнымъ содержаніемъ призрѣваемыхъ.

Въ находящихся подъ вѣдѣніемъ польскаго благотворительнаго общества: домъ пріюта для старцевъ и увѣчныхъ и дѣтскихъ пріютахъ въ гор. Люблинѣ въ 1891 году призрѣвалось взрослыхъ и дѣтей 160, изъ числа ихъ въ теченіи года выбыло 40 и затѣмъ къ 1892 г. осталось 120 человекъ. На содержаніе ихъ поступило 7608 руб. 60 коп., а израсходовано 9723 руб. 25 коп.; недостающая сумма, въ размѣрѣ 2114 руб. 65 коп., удовлетворена изъ запаснаго капитала, который къ 1-му Января 1891 г. составлялъ 8185 руб. 64 коп.; въ теченіи 1891 г. поступило пожертвованій 6226 руб. 5 коп., изъ коей суммы покрыта перерасходована сумма 2114 руб. 65 коп. и къ 1-му Января 1892 г. запаснаго капитала всего 12297 руб. 4 коп. Среднимъ числомъ содержаніе каждаго призрѣваемаго въ сутки стоило 22,8 коп. Неприкосновеннаго капитала, принадлежащаго этимъ заведеніямъ, имѣется 23272 руб. 4 коп., который хранится въ Варшавской Конторѣ Государственнаго Банка и большею частью ипотечно обезпеченъ, желѣзнаго капитала 2500 рублей и капитала со специальнымъ назначеніемъ 36547 руб. 47 коп., а всего 62319 руб. 51 коп.

Подъ вѣдѣніемъ русскаго благотворительнаго общества состоятъ одинъ дѣтскій пріѣтъ въ гор. Люблинѣ, въ которомъ къ 1-му Января 1891 года находилось 25 воспитанниковъ; въ теченіи отчетнаго года выбыло 2, вновь поступило 2, такъ что къ концу года осталось тоже 25 воспитанниковъ обоюго пола — 14 мальчиковъ и 11 дѣвочекъ.

Оборотъ денежныхъ суммъ этого общества былъ слѣдующій:

Поступило членскихъ взносовъ, процентовъ отъ капитала, сбора съ лотереи, любительскихъ спектаклей, маскарадовъ, пожертвованій и другихъ суммъ . . . . . 5686 руб. 16 коп.

Изъ нихъ израсходовано:

на содержаніе пріюта . . . . .	2318 руб. 70 коп.
на вспомошествованіе бѣдныхъ и другіе расходы . . . . .	1383 руб. 81 коп.
Итого . . . . .	3702 руб. 51 коп.

Затѣмъ къ 1-му Января 1892 года находилось въ наличности съ остаткомъ отъ прежнихъ лѣтъ 31938 руб. 8 коп., изъ коихъ 31000 руб. въ процентныхъ бумагахъ.

Такимъ образомъ при неусыпной заботливости лицъ, покровительствующихъ пріюту и Членовъ Правленія, капиталъ общества не уменьшается а увеличивается и въ этомъ году увеличился на 1983 руб. 65 коп., что предоставило Правленію возможность какъ оказывать вообще вспомошествованія нуждающимся, такъ и особенно заботиться дальнѣйшею участію призрѣваемыхъ дѣтей, изъ коихъ нѣкоторые воспитываются на средства пріюта въ заведеніяхъ мужскихъ и женскихъ.

## У. Народное образованіе.

Какъ видно изъ прилагаемой вѣдомости № 8, народное просвѣщеніе въ губерніи въ отчетномъ году выражалось числомъ существовавшихъ 541 учебное заведеніе, съ 28100 въ нихъ учащихся обоого пола, въ томъ числѣ 20348 мужскаго и 7752 женскаго пола.

Въ числѣ учебныхъ заведеній было: 1 высшее (институтъ сельскаго хозяйства и лѣсоводства), 7 среднихъ (мужскія и женскія гимназіи и прогимназіи и Холмское Маріинское женское училище) и 528 первоначальныхъ училищъ (сюда относятся начальныя, воскресно-ремесленныя и коммерческія училища, частныя заведенія, еврейское двухклассное училище, евангелическіе кантораты и частныя еврейскія школы (хедеры). Засимъ—1 учительская семинарія съ однимъ образцовымъ при ней училищемъ, 2 духовныя семинаріи и 1 духовное училище. Изъ общаго числа учащихся находилось: въ институтѣ сельскаго хозяйства и лѣсоводства 63, въ заведеніяхъ съ среднеобразовательнымъ курсомъ 1539, въ низшихъ учебныхъ заведеніяхъ 26110 и въ другихъ заведеніяхъ 388.

Изъ приведенныхъ данныхъ оказывается, что въ отчетномъ году число учебныхъ заведеній, въ сравненіи съ предъидущимъ годомъ, увеличилось на 73, что объясняется непринятіемъ въ расчетъ въ отчетѣ прошлыхъ годовъ: церковно-приходскихъ училищъ и частныхъ еврейскихъ школъ (хедеровъ). Въ отчетномъ году число канторовъ уменьшилось на 2; число-же учащихся увеличилось на 1619 душъ, при чемъ это увеличеніе также находится въ зависимости отъ принятія въ отчетномъ году въ расчетъ церковно-приходскихъ школъ и частныхъ еврейскихъ хедеровъ, въ которыхъ число учащихся 1447 душъ, такъ, что собственно число учащихся въ отчетномъ году увеличилось на 172 человекъ.

По сравненіи всего числа учебныхъ заведеній и учащихся въ нихъ съ народонаселеніемъ губерніи, оказывается, что одно заведеніе приходится на 2064 души населенія, а одинъ учащійся приблизительно на 40 душъ. По отношенію-же къ общему пространству губерніи, одно заведеніе приходится на 27,08 квадрат. верстъ. Такимъ образомъ успѣхъ распространенія въ губерніи народнаго образованія, если судить о немъ по вышеприведенному пропорціональному отношенію, нельзя признать вполне благоприятнымъ, такъ какъ число училищъ далеко не достигаетъ той цифры, при которой бы все молодое сельское поколѣніе прошло черезъ русскую школу, а крайне неравномѣрное распредѣленіе начальныхъ училищъ по территоріи губерніи дѣлаетъ еще болѣе ощутительнымъ ихъ недостатокъ.

На недостатокъ числа начальныхъ училищъ мѣстная Учебная Дирекція и администрація обратили серьезное вниманіе и солидарными ихъ дѣйствіями достигнуто то, что въ сравненіи съ прошлымъ годомъ, число школъ въ губерніи увеличилось на 73 и вообще дѣло народнаго образованія систематически возвышается.

Учебное дѣло въ существующихъ училищахъ, особенно въ восточной части губерніи, поставлено весьма хорошо и въ этомъ отношеніи не остается желать ничего лучшаго. Особенный успѣхъ замѣтенъ въ преподаваніи русскаго языка, который во всѣхъ шко-

лахъ достигаетсяъ прекрасныхъ результатовъ не только въ теоретическомъ отношеніи, но и въ практическомъ.

На эту послѣднюю сторону знанія государственнаго языка Дирекція обращаетъ исключительное вниманіе и путемъ раціональныхъ мѣръ разговорно-литературная русская рѣчь усваивается въ школахъ учащимися очень хорошо, а черезъ нихъ проводится въ народную массу.

**в) Ученыя общества, музеи, библиотени и проч.**

Въ Люблинской губерніи существуетъ лишь одно, учрежденное въ 1874 году, общество врачей, дѣятельность котораго ограничивается по преимуществу обсужденіемъ мѣстныхъ санитарныхъ и медико-полицейскихъ вопросовъ, имѣющихъ скорѣе практическое, чѣмъ научное значеніе.

Въ гор. Холмѣ, при Холмскомъ Свято-Богородицкомъ Братствѣ, существуетъ съ 1880 года церковно-археологическій музей, при которомъ имѣется библиотечка и сохраняются рукописные и печатные намятники древностей. Музей этотъ помѣщается въ отдѣльномъ зданіи, принадлежащемъ Холмскому кафедральному собору. Въ томъ-же городѣ находится Комитетъ по историко-статистическому описанію церквей и приходоу Холмско-Варшавской епархіи, состоящій изъ шести членовъ и Предсѣдателя. Комитетъ этотъ учрежденъ въ 1886 году, съ цѣлью историко-статистическаго описанія всѣхъ церквей и приходоу епархіи.

Другихъ самостоятельныхъ учреждений и заведеній этого рода нѣтъ, за исключеніемъ библиотекъ и физическихъ кабинетовъ при среднихъ учебныхъ заведеніяхъ и, кромѣ того, ветеринарной клиники и метеорологической станціи при Ново-Александрійскомъ институтѣ сельскаго хозяйства и лѣвоводства.

## VI. Крестьянское дѣло.

**а) Гминныя управления.**

Всѣхъ гминъ въ губерніи числится 144, изъ коихъ 94 состоятъ изъ однихъ селеній, 47 изъ селеній и посадоу и 3 изъ однихъ посадоу.

Гминныя управления помѣщаются: 136 въ собственныхъ домахъ и 8 въ частныхъ, по найму. Въ теченіи отчетнаго года состояло на службѣ войтоу 145 и 12 временно исправляющихъ эту должность; въ числѣ ихъ было: грамотныхъ 43, малограмотныхъ 49 и неграмотныхъ 65; — дворянъ 3, мѣщанъ 25 и крестьянъ 129; православныхъ 70 и католиковъ 87.

Солтысовъ считалось 1947, въ числѣ коихъ было: мѣщанъ 93 и крестьянъ 1854; православныхъ 487, католиковъ 1373, лютеранъ 73 и евреевъ 14; грамотныхъ 50, малограмотныхъ 427 и неграмотныхъ 1470.

Гминныхъ писарей числилось 148 и ихъ помощниковъ 130. Лица эти по сословіямъ и вѣроисповѣданіямъ распредѣляются слѣдующимъ образомъ: дворянъ 65, мѣщанъ 145 и крестьянъ 68; православныхъ 120 и католиковъ 158,

Въ теченіи года за противозаконныя дѣйствія и неправильности по службѣ отрѣшено отъ должностей: войтоу 5, солтысовъ 15 и писарей 7. За обнаруженныя злоупотребленія по службѣ преданы суду: 2 войта, 3 солтысы и 3 гминныхъ писаря; административнымъ - же взысканіямъ подвергнуто: войтоу 14, солтысовъ 19 и писарей 15.

Гминныхъ судовъ въ губерніи считается 41. Составъ ихъ въ отчетномъ году былъ слѣдующій: судей 40 и лавниковъ 138, всего 178. Изъ нихъ 24 лица съ высшимъ образованіемъ, 27 получили образованіе въ среднихъ учебныхъ заведеніяхъ и 24 въ низшихъ; остальные - же 103 лица — домашняго воспитанія. По происхожденію лица эти принадлежатъ: 47 къ дворянамъ, 30 къ мѣщанскому и 101 къ крестьянскому сословіямъ; православныхъ изъ нихъ 69 и католиковъ 109.

На содержаніе личнаго состава гминныхъ управленій и гминныхъ судовъ, равно на канцелярскія и другія надобности этихъ учреждений взыскано въ отчетномъ году съ мѣстнаго населенія по установленнымъ раскладкамъ 285123 руб. 58½ коп. и изъ нихъ израсходовано на гминныя управленія 226746 руб. 64½ к. и на гминныя суды 38376 руб. 94 коп.

**б) Дѣятельность учреждений по крестьянскимъ дѣламъ.**

Дѣятельность мѣстныхъ учреждений по крестьянскимъ дѣламъ, въ отношеніи поземельнаго устройства крестьянъ и мѣщанъ на началахъ Высочайшихъ указовъ 19 Февраля 1864 года, заключалась въ повѣркѣ штатными и частными землемѣрами крестьянскихъ земель и отграниченіи ихъ отъ постороннихъ владѣній межевыми знаками, при чемъ въ отчетномъ году произведено межевыхъ работъ на основныя и дополнительные надѣлы по 58 селеніямъ, на пространствѣ 37873 морговъ, и выдано по основнымъ и дополнительнымъ надѣламъ 90 плановъ. Вообще-же, послѣ изданія правилъ 9-го Апрѣля 1881 года, къ концу отчетнаго года межевыя работы окончены на пространствѣ 506580 морговъ, затѣмъ подлежатъ отграниченію 661481 моргъ.

Относительно охраненія предоставленныхъ крестьянамъ правъ и устройства быта, дѣятельность учреждений по крестьянскимъ дѣламъ заключалась въ слѣдующемъ:

а) производились разбирательства и дѣлались соответственныя распоряженія къ прекращенію обнаруженныхъ нарушеній или превышеній сервитутнаго пользованія. Дѣла этого рода, какъ имѣющія живой интересъ для сторонъ, возникали въ большомъ числѣ и въ разрѣшеніи ихъ учрежденія по крестьянскимъ дѣламъ стремились къ восстановленію правильнаго сервитутнаго пользованія, нерѣдко прибѣгая къ денежному взысканію;

б) повѣрялись Коммисарами и разсматривались губернскимъ по крестьянскимъ дѣламъ Присутствіемъ представленные владѣльцами лѣсохозяйственные проекты, каковыхъ въ отчетномъ году рассмотрѣно всего на 11 лѣсныхъ дачъ, изъ коихъ проекты на 7 дачъ признаны подлежащими утвержденію въ установленномъ порядкѣ, а остальные проекты на 4 дачи оказались неудовлетворяющими установленнымъ на сей предметъ правиламъ и поѣтому возвращены лѣсовладѣльцамъ безъ утвержденія;

в) по случаю истеченія срока, назначеннаго ст. 17 Высочайше утвержденныхъ 29 Декабря 1875 года правилъ объ обязательномъ разверстаніи и обмѣнѣ чрезполосныхъ земель, новыя дѣла сего рода вовсе къ Коммисарамъ не поступали и дѣйствія ихъ въ этомъ отношеніи ограничались разрѣшеніемъ дѣлъ, оставшихся неразматрѣнными отъ прежнихъ лѣтъ. Что-же касается дѣлъ о раздѣлѣ по тѣмъ-же правиламъ 29 Декабря 1875 года общихъ пастбищъ, то по таковымъ приводились въ исполненіе состоявшіяся до начала отчетнаго года рѣшенія объ утвержденіи проектовъ;

г) въ отношеніи разверстанія предоставленныхъ крестьянамъ сервитутовъ, заключенныя сторонами добровольныя сдѣлки повѣрились Коммисарами на мѣстѣ, а затѣмъ засвидѣтельствованныя ими представлялись на окончательное утвержденіе въ Губернское Присутствіе, которое въ 1891 году утвердило 36 добровольныхъ соглашеній. По этимъ сдѣлкамъ сервитутныя обязательства, обременяющія помѣщичьи владѣнія въ пользу крестьянъ, отмѣнены въ 32 селеніяхъ для 748 усадебъ. Всего-же въ губерніи изъ 56284 усадебъ, за которыми признаны сервитуты, остается къ 1891 г. 29693 усадебъ при сервитутномъ пользованіи, остальные сервитутами разверстаны;

д) по разбору споровъ объ измѣненіи въ ликвидационныхъ табеляхъ и данныхъ именъ усадебниковъ, находилось въ производствѣ дѣлъ: у Коммисаровъ 231 и въ губернскомъ Присутствіи 181;

и е) особымъ по крестьянскимъ дѣламъ Присутствіемъ, на основаніи Высочайшаго повелѣнія 7-го Января 1871 года, разрѣшено 31 дѣло, касающихся приговоровъ гминныхъ и сельскихъ сходовъ по разнымъ предметамъ.

#### в) Ссудо-сберегательныя кассы.

Всѣхъ ссудо-сберегательныхъ кассъ въ губерніи было въ отчетномъ году 153, изъ коихъ 144 распространяли свои дѣйствія на всѣ 144 гмины; что-же касается остальныхъ 9 кассъ, то изъ нихъ 1 учреждена для 2-хъ селеній, 1—для 4-хъ и 7—каждая для одного посада. По оборотамъ этихъ кассъ въ отчетномъ году оказался слѣдующій результатъ: основной капиталъ составлялъ 113986 руб. 84 коп., пожертвованій въ пользу кассъ сдѣлано на 6310 рублей 49½ коп., существующихъ вкладовъ процентныхъ и безпроцентныхъ находилось 646961 руб. 68½ коп. и, наконецъ, чистая прибыль всѣхъ кассъ 349681 руб. 29½ коп. Затѣмъ общая сумма оборотнаго капитала составляетъ 1161191 руб. 36 в. По сравненіи приведенныхъ данныхъ съ данными 1890 года, оказывается, что въ отчетномъ году оборотный капиталъ увеличился на 136716 руб. 11¼ коп., а чистая прибыль—на 42561 р. 58 в.

На основаніи приведенныхъ данныхъ можно заключить, что дѣятельность ссудо-сберегательныхъ кассъ, по доставленію сельскому населенію дешеваго кредита, благодаря заботливости крестьянскихъ учреждений, постепенно развивается и вообще гминныя ссудо-сберегательныя кассы имѣютъ немаловажное значеніе въ экономической жизни крестьянскаго населенія.

ВѢДОМОСТИ

КО ВСЕПОДДАННѢЙШЕМУ ОТЧЕТУ

ЛЮБЛИНСКАГО ГУБЕРНАТОРА

за 1891 годъ.

ВЪДОМОСТН

КО ВСЕОБЩАЯ КНИЖНИКА СЪСТАВЪ

ИЗДАНИЕ ТРЕТЬЕ

1891 г.

ОГЛАВЛЕНІЕ ВѢДОМОСТЯМЪ  
КО ВСЕПОДДААННѢЙШЕМУ ОТЧЕТУ  
ЛЮБЛИНСКАГО ГУБЕРНАТОРА

за 1891 годъ.

- 
- № 1. О посѣвѣ и урожаѣ хлѣба.  
— 2. О фабрикахъ и заводахъ.  
— 3. О движеніи населенія.  
— 4. О поступленіи сборовъ лит. *а.* и *б.*, съ приложеніемъ о состояніи городскихъ суммъ и недоимокъ.  
— 5. О числѣ и родѣ преступленій, съ приложеніемъ о количествѣ арестантовъ.  
— 6. О пожарахъ.  
— 7. О насильственныхъ и случайныхъ смертяхъ.  
— 8. О числѣ учебныхъ заведеній и учащихся.  
— 9. О состояніи больницъ и богоугодныхъ заведеній.  
— 10. О числѣ крестьянскихъ сервитутовъ и размѣрѣ межеванія.
-

ОПИСАНИЕ РАБОТЫ

ПО РЕШЕНИЮ КОЛЛЕГИИ

ДИРЕКТОРА

№ 1000

1. Исследование...
2. Подготовка...
3. Проверка...
4. Проверка...
5. Проверка...
6. Проверка...
7. Проверка...
8. Проверка...
9. Проверка...
10. Проверка...

# ВЪДОМОСТЬ

о посѣвѣ и урожаѣ хлѣба по Люблинской губерніи

за 1891 годъ.

## УЪЗДЫ


## Пшеница четвертая


## Скياتо четвертой

УЪЗДЫ	Пшеница четвертая							Скياتо четвертой								
	Окная пшеница	Ржи	Яровой пшеница	Овся	Ячменя	Гречки	Остальных зерновых злаков	Каштановый орех	Ржи	Яровой пшеница	Овся	Ячменя	Гречки	Остальных зерновых злаков	Картофеля	
<b>Лоблинский.</b>																
На землях городской . . .	75	42	—	30	80	—	63	—	525	294	—	300	720	—	315	2170
„ землях казенных и ин- ституцских . . .	119	122	—	116	69	25	34	—	605	398	—	516	408	102	134	746
„ „ „ маоратных . . .	737	823	—	787	498	104	145	—	3719	3754	—	3894	2225	328	537	4260
„ „ „ помѣщичьих . . .	10600	12990	—	11457	4629	2160	2209	—	206705	36459	—	53204	19020	5090	7012	76645
„ „ „ крестьянских . . .	1824	13100	—	10500	3673	3897	2062	—	188718	47566	—	44502	16421	8231	6381	50300
„ „ „ мѣщанских . . .	139	760	—	677	238	189	100	—	10748	2910	—	3352	1008	418	347	1812
„ мелкопомѣстной шляхты	111	470	—	359	128	100	166	—	710	2538	—	1432	458	181	370	1367
Итого . . .	13605	28907	—	23926	9225	6475	4788	—	4185730	93919	—	107200	40260	14350	15096	137300
<b>Лобартовский.</b>																
На землях казенных и ин- ституцских . . .	—	474	—	256	105	111	80	—	—	1393	—	1368	672	100	734	6019
„ „ „ маоратных . . .	370	521	—	294	278	132	90	—	617	1499	—	1726	1409	291	785	6511
„ „ „ помѣщичьих . . .	2515	4770	94	4104	1957	2032	1898	—	106107	32182	305	21360	12476	10544	7435	81161
„ „ „ крестьянских . . .	550	13218	—	4262	2991	3447	1846	—	192504	44679	—	25660	19468	14093	7935	69921
„ „ „ мѣщанских . . .	566	1984	—	731	635	507	120	—	31404	5149	—	4770	2951	1814	1593	10980
„ мелкопомѣстной шляхты	364	619	—	371	282	166	90	—	1204	1689	—	2387	1584	441	755	7549
Итого . . .	4365	21586	94	10018	6248	6395	4124	—	4120836	86591	305	57271	38560	27283	19237	182141
<b>Ново-Александрійский.</b>																
На землях казенных и ин- ституцских . . .	86	328	5	208	96	32	60	—	344	656	20	1221	388	32	275	410
„ „ „ маоратных . . .	199	370	4	218	110	30	90	—	888	1412	16	1281	617	51	456	1270
„ „ „ помѣщичьих . . .	5506	5998	157	5732	3262	901	1314	—	272680	18997	314	24056	19377	2542	6364	70967
„ „ „ крестьянских . . .	2859	10343	57	6928	5353	3789	2500	—	250856	30195	233	21134	26611	6836	11022	82904
„ „ „ мѣщанских . . .	1191	1740	3	689	776	269	145	—	14622	3252	15	6235	6002	930	934	5569
„ мелкопомѣстной шляхты	5	16	—	10	10	8	—	—	20	48	—	60	50	10	—	110
Итого . . .	9846	18795	226	13785	9607	5029	4109	—	580410	54560	598	53967	52945	10401	19051	160330
<b>Яновский.</b>																
На землях казенных и ин- ституцских . . .	—	5	—	—	10	—	—	—	—	10	—	—	30	—	—	40
„ „ „ маоратных . . .	234	245	—	395	117	59	65	—	996	735	—	960	560	161	214	2040
„ „ „ помѣщичьих . . .	3465	8077	101	6642	3716	1576	2065	—	86015	16010	305	29511	15715	4374	9155	40425
„ „ „ крестьянских . . .	1488	15550	195	13157	6690	3887	2893	—	28559	39110	867	60480	22511	10850	12859	87455
„ „ „ мѣщанских . . .	—	—	—	—	—	—	—	—	—	—	—	—	—	—	—	—
„ мелкопомѣстной шляхты	7	120	10	167	101	196	141	—	21	240	40	835	306	747	433	1113
Итого . . .	5194	23997	306	20361	10634	5718	5164	—	302591	56105	1272	91786	39122	16132	22661	131073
<b>Бѣлгородский.</b>																
На землях казенных и ин- ституцских . . .	24	84	2	73	32	30	14	—	71	262	6	408	131	171	62	515
„ „ „ маоратных . . .	57	136	—	95	28	26	47	—	315	448	—	525	170	70	183	440
„ „ „ помѣщичьих . . .	1236	3075	15	2001	1020	973	418	—	4072	11721	35	10583	4872	3453	1584	10989
„ „ „ крестьянских . . .	3186	13908	253	8554	4550	5343	1096	—	28298	50096	687	43424	21897	20574	5220	95973
„ „ „ мѣщанских . . .	107	657	38	550	303	208	108	—	1423	2583	144	1836	1586	888	606	3507
„ мелкопомѣстной шляхты	8	15	2	15	2	2	10	—	32	60	8	75	12	12	60	250
Итого . . .	4618	17873	310	11188	5935	6582	1693	—	270211	65170	880	56851	28668	24968	7715	111674









## ВѢДОМОСТЬ

о фабрикахъ и заводахъ по Люблинской губерніи

за 1891 годъ.





РОДЪ ФАБРИКЪ И ЗАВОДОВЪ

	Холмскій уѣздъ.			Городъ Грешинск.			Вологодскій уѣздъ.			Городъ Тотьмавш.			Тотьманскій уѣздъ.			ВСЕГО ВЪ ГУБЕРНІИ			
	Число фабрикъ и заводовъ	Сумма произведенности	Число рабочихъ	Число фабрикъ и заводовъ	Сумма произведенности	Число рабочихъ	Сумма произведенности	Число фабрикъ и заводовъ	Сумма произведенности	Число рабочихъ	Число фабрикъ и заводовъ	Сумма произведенности	Число рабочихъ	Число фабрикъ и заводовъ	Сумма произведенности	Число рабочихъ	Число фабрикъ и заводовъ	Сумма произведенности	Число рабочихъ
Видоуренныхъ и водочинныхъ . . . . .	9	258612	64	..	..	..	366710	65	..	..	..	2	27550	32	48	1913531	405		
Пивоваренныхъ . . . . .	5	13447	20	1	2300	..	7920	2	..	..	..	1	3211	7	29	325387	192		
Медоваренныхъ . . . . .	..	..	..	1	650	..	..	..	..	..	..	..	..	..	6	4626	8		
Свеклосахарныхъ . . . . .	..	..	..	..	..	..	168103	253	..	..	..	1	469444	300	5	1475985	1518		
Стекольныхъ . . . . .	1	70000	166	..	..	..	..	..	..	..	..	..	..	..	3	77270	191		
Кожевенныхъ . . . . .	5	1750	6	..	..	..	2500	4	..	..	..	..	..	..	33	198282	175		
Писчебумажныхъ . . . . .	1	6677	13	..	..	..	..	..	..	..	..	..	..	..	2	9077	26		
Кирпичныхъ . . . . .	29	13533	57	4	1250	..	12480	73	..	..	..	15	4700	33	153	98187	421		
Мыловаренныхъ и свѣчныхъ . . . . .	..	..	..	2	1000	..	..	..	..	..	..	..	..	..	8	15710	14		
Крохмальныхъ . . . . .	..	..	..	..	..	..	..	..	..	..	..	1	1000	6	6	47604	48		
Сухоныхъ . . . . .	2	4050	16	..	..	..	..	..	..	..	..	..	..	..	16	14445	1046		
Паровыхъ мельницъ . . . . .	2	1200	2	..	..	..	30250	12	..	..	..	1	36000	6	11	664255	132		
Водныхъ и вѣтряныхъ мельницъ . . . . .	136	67480	143	4	2350	..	76660	105	..	..	..	41	16800	61	803	1921419	1220		
Паровыхъ и водныхъ льбосиленъ . . . . .	3	11945	44	..	..	..	..	..	..	..	..	4	21880	28	24	91325	163		
Мѣдныхъ издѣлій . . . . .	1	250	2	..	..	..	..	..	..	..	..	..	..	..	6	13550	16		
Известковыхъ . . . . .	2	750	3	..	..	..	..	..	..	..	..	..	..	..	7	5854	12		
Свинцовыхъ . . . . .	3	1650	12	..	..	..	..	..	..	..	..	2	1380	24	9	8410	51		
Сюляныхъ . . . . .	8	1950	12	..	..	..	120	2	..	..	..	..	..	..	18	5035	27		
Маслобойныхъ . . . . .	14	3580	16	7	3000	..	3800	4	..	..	..	1	105	1	103	38055	161		
Уксусныхъ . . . . .	..	..	..	1	310	..	..	..	..	..	..	..	..	..	4	1510	4		
Банатныхъ . . . . .	..	..	..	..	..	..	500	2	..	..	..	..	..	..	4	2180	7		
Казенная холщевая при творѣбъ . . . . .	..	..	..	..	..	..	..	..	..	..	..	..	..	..	1	1118	97		
Табачныхъ . . . . .	..	..	..	1	13800	..	..	..	..	..	..	..	..	..	3	138100	219		
Швейцарскаго сыра . . . . .	..	..	..	..	..	..	..	..	..	..	..	..	..	..	2	4000	2		
Земледѣльческихъ машинъ и орудій . . . . .	1	500	3	2	4050	..	..	..	..	..	..	..	..	..	10	95310	126		
Металлической и литейной . . . . .	..	..	..	..	..	..	..	..	..	..	..	..	..	..	1	575	3		
Жельзныхъ . . . . .	..	..	..	..	..	..	..	..	..	..	..	..	..	..	1	14700	30		
Музыкальныхъ инструментовъ . . . . .	..	..	..	..	..	..	..	..	..	..	..	..	..	..	1	1200	6		
Костельныхъ . . . . .	..	..	..	..	..	..	..	..	..	..	..	..	..	..	2	3600	7		
Минеральныхъ водъ . . . . .	..	..	..	..	..	..	..	..	..	..	..	..	..	..	4	2600	8		
Гнудой мебели . . . . .	..	..	..	..	..	..	..	..	..	..	..	..	..	..	2	290000	262		
Красильный . . . . .	..	..	..	..	..	..	..	..	..	..	..	..	..	..	1	2500	3		
Нарацовыхъ . . . . .	..	..	..	..	..	..	..	..	..	..	..	..	..	..	3	7500	18		
Оберточной бумаги . . . . .	..	..	..	..	..	..	..	..	..	..	..	..	..	..	1	1500	6		
Газовый заводъ . . . . .	..	..	..	..	..	..	..	..	..	..	..	..	..	..	1	17700	16		
Каликерный . . . . .	..	..	..	..	..	..	..	..	..	..	..	..	..	..	1	23260	71		
Эвшаажный и бричель . . . . .	..	..	..	..	..	..	..	..	..	..	..	..	..	..	4	7400	32		
Каменолозня . . . . .	..	..	..	..	..	..	..	..	..	..	..	..	..	..	1	900	15		

Year	Value	Year	Value
1901	1000	1911	1000
1902	1000	1912	1000
1903	1000	1913	1000
1904	1000	1914	1000
1905	1000	1915	1000
1906	1000	1916	1000
1907	1000	1917	1000
1908	1000	1918	1000
1909	1000	1919	1000
1910	1000	1920	1000
1911	1000	1921	1000
1912	1000	1922	1000
1913	1000	1923	1000
1914	1000	1924	1000
1915	1000	1925	1000
1916	1000	1926	1000
1917	1000	1927	1000
1918	1000	1928	1000
1919	1000	1929	1000
1920	1000	1930	1000
1921	1000	1931	1000
1922	1000	1932	1000
1923	1000	1933	1000
1924	1000	1934	1000
1925	1000	1935	1000
1926	1000	1936	1000
1927	1000	1937	1000
1928	1000	1938	1000
1929	1000	1939	1000
1930	1000	1940	1000
1931	1000	1941	1000
1932	1000	1942	1000
1933	1000	1943	1000
1934	1000	1944	1000
1935	1000	1945	1000
1936	1000	1946	1000
1937	1000	1947	1000
1938	1000	1948	1000
1939	1000	1949	1000
1940	1000	1950	1000
1941	1000	1951	1000
1942	1000	1952	1000
1943	1000	1953	1000
1944	1000	1954	1000
1945	1000	1955	1000
1946	1000	1956	1000
1947	1000	1957	1000
1948	1000	1958	1000
1949	1000	1959	1000
1950	1000	1960	1000
1951	1000	1961	1000
1952	1000	1962	1000
1953	1000	1963	1000
1954	1000	1964	1000
1955	1000	1965	1000
1956	1000	1966	1000
1957	1000	1967	1000
1958	1000	1968	1000
1959	1000	1969	1000
1960	1000	1970	1000
1961	1000	1971	1000
1962	1000	1972	1000
1963	1000	1973	1000
1964	1000	1974	1000
1965	1000	1975	1000
1966	1000	1976	1000
1967	1000	1977	1000
1968	1000	1978	1000
1969	1000	1979	1000
1970	1000	1980	1000
1971	1000	1981	1000
1972	1000	1982	1000
1973	1000	1983	1000
1974	1000	1984	1000
1975	1000	1985	1000
1976	1000	1986	1000
1977	1000	1987	1000
1978	1000	1988	1000
1979	1000	1989	1000
1980	1000	1990	1000
1981	1000	1991	1000
1982	1000	1992	1000
1983	1000	1993	1000
1984	1000	1994	1000
1985	1000	1995	1000
1986	1000	1996	1000
1987	1000	1997	1000
1988	1000	1998	1000
1989	1000	1999	1000
1990	1000	2000	1000
1991	1000	2001	1000
1992	1000	2002	1000
1993	1000	2003	1000
1994	1000	2004	1000
1995	1000	2005	1000
1996	1000	2006	1000
1997	1000	2007	1000
1998	1000	2008	1000
1999	1000	2009	1000
2000	1000	2010	1000
2001	1000	2011	1000
2002	1000	2012	1000
2003	1000	2013	1000
2004	1000	2014	1000
2005	1000	2015	1000
2006	1000	2016	1000
2007	1000	2017	1000
2008	1000	2018	1000
2009	1000	2019	1000
2010	1000	2020	1000

## ВЪДОМОСТЬ

о движеніи населенія по Люблинской губерніи

за 1891 годъ.

## ГОРОДА И УЕЗДЫ

	Число бравовъ	Ч И С Л О П О Д И В Ш И Х К О С Е									Число умершихъ			Прибыль и убыль
		Законнорожденныхъ			Нелегитимнорожденныхъ			В С Е Г О			Мужского пола	Женского пола	Обоего пола	
		Мужского пола	Женского пола	Обоего пола	Мужского пола	Женского пола	Обоего пола	Мужского пола	Женского пола	Обоего пола				
Городъ Люблинъ . . . . .	259	611	606	121	119	223	715	725	1440	614	630	1244	+ 196	
Люблинскій уѣздъ . . . . .	808	2162	2050	431	62	131	2231	2142	4373	1121	1053	2174	+2199	
Городъ Любартовъ . . . . .	73	153	124	27	22	44	175	146	321	90	84	174	+ 147	
Любартовскій уѣздъ . . . . .	579	1780	1339	311	36	98	1842	1375	3217	769	792	1561	+1656	
Ново-Александрійскій уѣздъ . . . . .	983	2399	2256	468	54	98	2443	2340	4783	1363	1367	2730	+2053	
Городъ Яновъ . . . . .	34	142	130	21	6	17	153	136	289	99	79	178	+ 111	
Яновскій уѣздъ . . . . .	740	1922	1772	367	69	139	1992	1841	3833	1023	972	1995	+1838	
Городъ Бѣлгородъ . . . . .	58	93	101	15	4	9	98	105	203	51	75	126	+ 77	
Бѣлгородскій уѣздъ . . . . .	713	1640	1634	352	48	110	1702	1682	3384	1057	1020	2077	+1307	
Городъ Замостье . . . . .	124	348	417	74	5	9	352	422	774	48	56	104	+ 670	
Замостскій уѣздъ . . . . .	757	1885	1816	377	75	146	1956	1891	3847	1508	1523	3031	+ 816	
Городъ Красноставъ . . . . .	53	137	132	27	4	11	144	136	280	83	80	163	+ 117	
Красноставскій уѣздъ . . . . .	604	1864	1731	333	52	110	1922	1783	3705	843	848	1691	+2014	
Городъ Холмъ . . . . .	31	133	119	21	3	4	134	122	256	61	56	117	+ 139	
Холмскій уѣздъ . . . . .	753	2426	2285	475	49	104	2481	2334	4815	1214	1253	2467	+2348	
Городъ Грубешовъ . . . . .	57	250	193	43	5	8	253	198	451	105	126	231	+ 220	
Грубешовскій уѣздъ . . . . .	599	1973	2056	464	38	82	2017	2074	4091	1505	1648	3153	+ 938	
Городъ Томашовъ . . . . .	78	83	77	11	1	2	84	78	162	72	57	129	+ 33	
Томашовскій уѣздъ . . . . .	667	1779	1726	384	42	76	1813	1768	3581	1123	1135	2258	+1323	
Итого въ городахъ . . . . .	767	1950	1899	388	169	327	2108	2068	4176	1223	1243	2466	1710	
„ въ уѣздахъ . . . . .	7203	19830	18705	3839	525	1094	20399	19230	39629	11526	11611	23137	16492	
Всего въ губерніи . . . . .	7970	21780	20604	4227	694	1421	22507	21298	43805	12749	12854	25603	18202	









**О податяхъ и недоимкахъ по Смоленской губернии за 1891 годъ.**

РОДЫ ПОДАТЕЙ	Слѣдовало поступить		Вновь причислено		Исключено		Взыскано		Осталось къ 1-му Января 1892 года													
	Недоимокъ	Облада	Недоимокъ	Облада	Недоимокъ	Облада	Недоимокъ	Облада	Недоимокъ	Облада	Всего											
	Рубли и Копѣйки				Р у б л и и к о п ѣ й к и																	
<b>Въ томъ числѣ взысканій на отвѣтственности Губернскихъ Начальствъ.</b>																						
1. По Департаменту Государственнаго Казначейства . . . . .	19598	58	54924	42	34335	95	5490	304	6	588	43	25864	98	43926	40	22865	49	15900	8	38765	57	
2. „ Департаменту Обладныхъ сборовъ . . . . .	12376	6	970159	47	69200	76	7341	501	18	6094	41	51171	87	963747	18	27703	77	5659	22	33362	99	
3. „ „ Неокладныхъ „ . . . . .	44907	20	38594	62	12049	67	1	832	99	153	31	8248	73	35628	42	22125	15	2814	30	24939	45	
4. „ „ Таможенныхъ „ . . . . .	—	—	—	—	220	80	—	—	—	—	—	—	—	—	—	220	80	—	—	—	220	80
5. „ „ Торговли и Мануфактуръ. . . . .	8812	14	—	—	47028	35	—	57	49	—	—	39278	12	—	—	14774	88	—	—	—	14774	88
6. „ Особной Канцелярш по Предт. части. . . . .	11959	30	2437	96	169	97	—	94	42	67	50	208	24	2014	79	2426	61	355	67	2782	28	
7. „ Министерству Государств. Имуществъ . . . . .	130214	64	40032	68	5675	97	—	90	98	5173	59	11240	17	13917	98	113709	46	20941	11	134650	57	
8. „ „ Внутреннихъ Дѣлъ . . . . .	95214	19	45343	20	38448	90	—	306	93	—	—	4552	39	43055	30	122903	77	287	90	123191	67	
9. „ „ Народнаго Просвѣщенія . . . . .	—	—	—	—	—	—	—	—	—	—	—	—	—	—	—	—	—	—	—	—	—	—
10. „ „ Путей Сообщенія . . . . .	171	54	3014	—	15	72	—	—	—	613	—	99	52	2306	9	87	74	94	91	182	65	
11. „ „ Юстиціи . . . . .	30012	10	3200	—	9259	91	—	363	21	—	—	4148	52	3200	—	8860	28	—	—	—	8860	28
12. „ Государственному Контролю . . . . .	—	—	—	—	—	—	—	—	—	—	—	—	—	—	—	—	—	—	—	—	—	—
<b>Итого . . . . .</b>	<b>353265</b>	<b>75</b>	<b>1157706</b>	<b>85</b>	<b>216406</b>	<b>—</b>	<b>12833</b>	<b>381</b>	<b>26</b>	<b>12690</b>	<b>24</b>	<b>144812</b>	<b>54</b>	<b>1111796</b>	<b>16</b>	<b>335677</b>	<b>95</b>	<b>46053</b>	<b>19</b>	<b>381731</b>	<b>14</b>	

Year	Month	Day	Time	Location	Notes
1900	1	1	10:00	...	...
1900	1	2	10:00	...	...
1900	1	3	10:00	...	...
1900	1	4	10:00	...	...
1900	1	5	10:00	...	...
1900	1	6	10:00	...	...
1900	1	7	10:00	...	...
1900	1	8	10:00	...	...
1900	1	9	10:00	...	...
1900	1	10	10:00	...	...
1900	1	11	10:00	...	...
1900	1	12	10:00	...	...
1900	1	13	10:00	...	...
1900	1	14	10:00	...	...
1900	1	15	10:00	...	...
1900	1	16	10:00	...	...
1900	1	17	10:00	...	...
1900	1	18	10:00	...	...
1900	1	19	10:00	...	...
1900	1	20	10:00	...	...
1900	1	21	10:00	...	...
1900	1	22	10:00	...	...
1900	1	23	10:00	...	...
1900	1	24	10:00	...	...
1900	1	25	10:00	...	...
1900	1	26	10:00	...	...
1900	1	27	10:00	...	...
1900	1	28	10:00	...	...
1900	1	29	10:00	...	...
1900	1	30	10:00	...	...
1900	1	31	10:00	...	...





## ВѢДОМОСТЬ

о распредѣленіи недоимокъ по городамъ и уѣздамъ  
по Люблинской губерніи

за 1891 годъ.

НАИМЕНОВАНИЕ ГОРОДОВЪ И УѢЗДОВЪ

	И		О		И		М		О		Е		Ъ			
	По земельному налогу		По водяной пошлине		По разным другим повинностям		По недвижимым движимым		По разрывной пошлине		По разным взысканиям		В СЕГО			
	Р	К	Р	К	Р	К	Р	К	Р	К	Р	К	Р	К		
Городъ Люблинъ . . . . .	—	—	648	68	248	99	—	—	—	—	—	—	—	—	11897	68
Люблинскій уѣздъ . . . . .	121	45	56	7	313	2	—	—	674	20	—	—	—	—	13165	41
Городъ Любартовъ . . . . .	—	—	—	—	—	—	—	—	—	—	28	58	—	—	28	58
Безуѣздный городъ Ленча . . . . .	—	—	—	—	—	—	—	—	—	—	167	74	—	—	167	74
Любартовскій уѣздъ . . . . .	—	—	—	—	—	—	—	—	—	—	4306	2	—	—	4306	2
Ново-Александрійскій уѣздъ . . . . .	1200	59	187	6	313	97	—	—	—	—	44859	54	—	—	54761	76
Городъ Яновъ . . . . .	—	—	—	—	—	—	—	—	—	—	—	—	—	—	—	—
Безуѣздный городъ Браешкъ . . . . .	—	—	—	—	—	—	—	—	—	—	—	—	—	—	—	—
Яновскій уѣздъ . . . . .	—	—	1090	9	103	26	17426	90	—	—	—	—	—	—	18621	10
Городъ Бялгородъ . . . . .	—	—	—	—	344	75	—	—	—	—	139	31	—	—	484	6
Бялгородскій уѣздъ . . . . .	—	—	—	—	466	70	—	—	—	—	2	31	—	—	469	1
Городъ Замостье . . . . .	—	—	—	—	—	—	—	—	—	—	—	—	—	—	—	—
Безуѣздный городъ Щербинскъ . . . . .	—	—	—	—	—	—	—	—	—	—	—	—	—	—	—	—
Замостскій уѣздъ . . . . .	—	—	—	—	793	59	8500	9	—	—	24	35	—	—	10318	3
Городъ Краснополье . . . . .	—	—	—	—	—	—	—	—	—	—	—	—	—	—	—	—
Краснопольскій уѣздъ . . . . .	10	32	30	—	118	65	1364	66	435	68	3926	50	—	—	5885	81
Городъ Холмъ . . . . .	12	90	653	—	107	35	—	—	—	—	—	—	—	—	773	54
Холмскій уѣздъ . . . . .	3364	89	1355	—	924	16	—	—	524	43	76	18	—	—	11245	49
Городъ Грубешовъ . . . . .	—	—	—	—	—	—	—	—	—	—	267	70	—	—	267	70
Безуѣздный городъ Дубенка . . . . .	—	—	2266	—	—	—	—	—	—	—	—	—	—	—	2266	24
Грубешовскій уѣздъ . . . . .	—	—	14	—	392	39	—	—	—	—	6564	75	—	—	44971	54
Городъ Томашовъ . . . . .	—	—	—	—	—	—	—	—	—	—	—	—	—	—	—	—
Томашовскій уѣздъ . . . . .	16	12	—	—	398	44	61	50	729	20	3895	66	—	—	6300	92
Врѣзь того по сметамъ Люблинской Казенной Палаты числится по неокладнымъ сборамъ, зависящимъ взысканіямъ отъ Губернскаго Начальства . . . . .	—	—	—	—	—	—	—	—	1359	76	198164	2	—	—	199523	78
Итого . . . . .	4726	27	6303	7	925	27	27353	15	3723	27	262422	66	—	—	385434	41

Date	Description	Debit	Credit	Balance
1891				
Jan 1	Balance			
Jan 2				
Jan 3				
Jan 4				
Jan 5				
Jan 6				
Jan 7				
Jan 8				
Jan 9				
Jan 10				
Jan 11				
Jan 12				
Jan 13				
Jan 14				
Jan 15				
Jan 16				
Jan 17				
Jan 18				
Jan 19				
Jan 20				
Jan 21				
Jan 22				
Jan 23				
Jan 24				
Jan 25				
Jan 26				
Jan 27				
Jan 28				
Jan 29				
Jan 30				
Jan 31				
Feb 1				
Feb 2				
Feb 3				
Feb 4				
Feb 5				
Feb 6				
Feb 7				
Feb 8				
Feb 9				
Feb 10				
Feb 11				
Feb 12				
Feb 13				
Feb 14				
Feb 15				
Feb 16				
Feb 17				
Feb 18				
Feb 19				
Feb 20				
Feb 21				
Feb 22				
Feb 23				
Feb 24				
Feb 25				
Feb 26				
Feb 27				
Feb 28				
Feb 29				
Feb 30				
Feb 31				
Mar 1				
Mar 2				
Mar 3				
Mar 4				
Mar 5				
Mar 6				
Mar 7				
Mar 8				
Mar 9				
Mar 10				
Mar 11				
Mar 12				
Mar 13				
Mar 14				
Mar 15				
Mar 16				
Mar 17				
Mar 18				
Mar 19				
Mar 20				
Mar 21				
Mar 22				
Mar 23				
Mar 24				
Mar 25				
Mar 26				
Mar 27				
Mar 28				
Mar 29				
Mar 30				
Mar 31				
Apr 1				
Apr 2				
Apr 3				
Apr 4				
Apr 5				
Apr 6				
Apr 7				
Apr 8				
Apr 9				
Apr 10				
Apr 11				
Apr 12				
Apr 13				
Apr 14				
Apr 15				
Apr 16				
Apr 17				
Apr 18				
Apr 19				
Apr 20				
Apr 21				
Apr 22				
Apr 23				
Apr 24				
Apr 25				
Apr 26				
Apr 27				
Apr 28				
Apr 29				
Apr 30				
Apr 31				
May 1				
May 2				
May 3				
May 4				
May 5				
May 6				
May 7				
May 8				
May 9				
May 10				
May 11				
May 12				
May 13				
May 14				
May 15				
May 16				
May 17				
May 18				
May 19				
May 20				
May 21				
May 22				
May 23				
May 24				
May 25				
May 26				
May 27				
May 28				
May 29				
May 30				
May 31				
Jun 1				
Jun 2				
Jun 3				
Jun 4				
Jun 5				
Jun 6				
Jun 7				
Jun 8				
Jun 9				
Jun 10				
Jun 11				
Jun 12				
Jun 13				
Jun 14				
Jun 15				
Jun 16				
Jun 17				
Jun 18				
Jun 19				
Jun 20				
Jun 21				
Jun 22				
Jun 23				
Jun 24				
Jun 25				
Jun 26				
Jun 27				
Jun 28				
Jun 29				
Jun 30				
Jun 31				
Jul 1				
Jul 2				
Jul 3				
Jul 4				
Jul 5				
Jul 6				
Jul 7				
Jul 8				
Jul 9				
Jul 10				
Jul 11				
Jul 12				
Jul 13				
Jul 14				
Jul 15				
Jul 16				
Jul 17				
Jul 18				
Jul 19				
Jul 20				
Jul 21				
Jul 22				
Jul 23				
Jul 24				
Jul 25				
Jul 26				
Jul 27				
Jul 28				
Jul 29				
Jul 30				
Jul 31				
Aug 1				
Aug 2				
Aug 3				
Aug 4				
Aug 5				
Aug 6				
Aug 7				
Aug 8				
Aug 9				
Aug 10				
Aug 11				
Aug 12				
Aug 13				
Aug 14				
Aug 15				
Aug 16				
Aug 17				
Aug 18				
Aug 19				
Aug 20				
Aug 21				
Aug 22				
Aug 23				
Aug 24				
Aug 25				
Aug 26				
Aug 27				
Aug 28				
Aug 29				
Aug 30				
Aug 31				
Sep 1				
Sep 2				
Sep 3				
Sep 4				
Sep 5				
Sep 6				
Sep 7				
Sep 8				
Sep 9				
Sep 10				
Sep 11				
Sep 12				
Sep 13				
Sep 14				
Sep 15				
Sep 16				
Sep 17				
Sep 18				
Sep 19				
Sep 20				
Sep 21				
Sep 22				
Sep 23				
Sep 24				
Sep 25				
Sep 26				
Sep 27				
Sep 28				
Sep 29				
Sep 30				
Sep 31				
Oct 1				
Oct 2				
Oct 3				
Oct 4				
Oct 5				
Oct 6				
Oct 7				
Oct 8				
Oct 9				
Oct 10				
Oct 11				
Oct 12				
Oct 13				
Oct 14				
Oct 15				
Oct 16				
Oct 17				
Oct 18				
Oct 19				
Oct 20				
Oct 21				
Oct 22				
Oct 23				
Oct 24				
Oct 25				
Oct 26				
Oct 27				
Oct 28				
Oct 29				
Oct 30				
Oct 31				
Nov 1				
Nov 2				
Nov 3				
Nov 4				
Nov 5				
Nov 6				
Nov 7				
Nov 8				
Nov 9				
Nov 10				
Nov 11				
Nov 12				
Nov 13				
Nov 14				
Nov 15				
Nov 16				
Nov 17				
Nov 18				
Nov 19				
Nov 20				
Nov 21				
Nov 22				

**ВѢДОМОСТЬ**

о состояніи городскихъ суммъ, недоимокъ и капиталовъ, принадле-  
жащихъ городскимъ кассамъ, по Люблинской губерніи

за 1891 годъ.

Названіе городовъ	Осталось отъ 1890 г.		Слѣдовало вна- слѣд. по росписи на 1891 годъ и особымъ раздѣ- ловкамъ	Поступило въ 1891 году		Исрасходовано въ 1891 году		Осталось въ недомнѣ		НЕДОМНА				Остатковъ въ Банкѣ		Капиталовъ въ Банкѣ			
	Руб.	Коп.	%	Руб.	Коп.	%	Руб.	Коп.	%	Подлежитъ сложенію		Числится за казновою и Банкомъ		Руб.	Коп.	%	Руб.	Коп.	
										Руб.	Коп.	Руб.	Коп.						
<b>Р у б л и и к о п ѣ в ы е</b>																			
Люблинъ . . . . .	27827	5 1/2	173802	30 3/4	76871	88 3/4	75614	84	57 1/2	96930	42	3802	5	3791	51	31475	47 1/2	71390	96
Любартовъ . . . . .	1068	19 1/2	5130	53 1/2	2982	55	3315	734	94	2147	98 1/2	720	—	155	70	5200	20	—	—
Ленчна . . . . .	1562	32	7234	13 1/2	5471	89	2094	439	60 1/4	1762	24 1/2	73	76	334	51	6066	44 1/2	2643	11
Яновъ . . . . .	2941	12	6980	38	6140	90	7906	475	57	839	48	245	38	221	18 1/2	7017	42 1/2	580	—
Браснижъ . . . . .	303	65	6227	76	2982	27	3019	366	58	3245	49	14	25	102	29	3589	55	—	—
Бѣлгородъ . . . . .	4966	45	13243	54	5704	87	6535	435	96	7538	67	282	45	417	28	11778	25	837	—
Замостье . . . . .	6106	22 3/4	19795	22 1/2	16972	70	16946	431	97 1/4	2822	52 1/2	461	32	708	3	15703	65 1/2	6854	73
Щебрешинъ . . . . .	883	4 1/4	2738	37	2561	13	2312	431	82 1/4	177	24	—	—	88	62	3109	46	—	—
Брасностажъ . . . . .	2740	38 1/2	20008	79 1/2	15531	71 1/2	17162	409	96	4477	8	119	81	1272	28	48056	71 1/2	1938	40
Холмъ . . . . .	11165	37	23987	99	17714	17 1/2	24450	429	34	6273	81 1/3	—	—	828	54	26350	18	2518	18
Грубешовъ . . . . .	3476	7 1/2	8473	34	7560	73	6911	425	24 1/2	912	61	92	70	219	83	7300	15	310	—
Дубенка . . . . .	707	48 1/2	5881	11 1/2	3268	61	3637	339	2 1/2	2612	50 1/2	30	—	727	10	22729	93	2086	50
Томашовъ . . . . .	1174	56 1/2	7326	41	4840	19 1/2	4912	402	35 1/2	2486	21 1/2	—	—	270	27	9147	4 1/4	251	98
Итого . . . . .	64921	94	300829	90 1/4	168603	62 1/4	174818	706	94 1/4	132226	28	5841	72	9137	14 1/2	197524	48 1/4	89410	86

№ п/п	Имя	СЕМЬЯ		№ документа	Дата
		Фамилия	Имя		
1	Иванов	Иван	Иванов	1000000000	1900
2	Петров	Петр	Петров	1000000000	1900
3	Сидоров	Сидор	Сидоров	1000000000	1900
4	Смирнов	Смирн	Смирнов	1000000000	1900
5	Соколов	Сокол	Соколов	1000000000	1900
6	Степанов	Степан	Степанов	1000000000	1900
7	Тихонов	Тихон	Тихонов	1000000000	1900
8	Трофимов	Трофим	Трофимов	1000000000	1900
9	Федотов	Федот	Федотов	1000000000	1900
10	Филиппов	Филипп	Филиппов	1000000000	1900
11	Харьков	Харько	Харьков	1000000000	1900
12	Хмельников	Хмельни	Хмельников	1000000000	1900
13	Цыганов	Цыган	Цыганов	1000000000	1900
14	Чайков	Чайко	Чайков	1000000000	1900
15	Чернов	Черн	Чернов	1000000000	1900
16	Шевченко	Шевчен	Шевченко	1000000000	1900
17	Шибанов	Шибан	Шибанов	1000000000	1900
18	Шинкарев	Шинкаре	Шинкарев	1000000000	1900
19	Шурин	Шурин	Шурин	1000000000	1900
20	Щербина	Щербин	Щербина	1000000000	1900
21	Щербина	Щербин	Щербина	1000000000	1900
22	Щербина	Щербин	Щербина	1000000000	1900
23	Щербина	Щербин	Щербина	1000000000	1900
24	Щербина	Щербин	Щербина	1000000000	1900
25	Щербина	Щербин	Щербина	1000000000	1900
26	Щербина	Щербин	Щербина	1000000000	1900
27	Щербина	Щербин	Щербина	1000000000	1900
28	Щербина	Щербин	Щербина	1000000000	1900
29	Щербина	Щербин	Щербина	1000000000	1900
30	Щербина	Щербин	Щербина	1000000000	1900
31	Щербина	Щербин	Щербина	1000000000	1900
32	Щербина	Щербин	Щербина	1000000000	1900
33	Щербина	Щербин	Щербина	1000000000	1900
34	Щербина	Щербин	Щербина	1000000000	1900
35	Щербина	Щербин	Щербина	1000000000	1900
36	Щербина	Щербин	Щербина	1000000000	1900
37	Щербина	Щербин	Щербина	1000000000	1900
38	Щербина	Щербин	Щербина	1000000000	1900
39	Щербина	Щербин	Щербина	1000000000	1900
40	Щербина	Щербин	Щербина	1000000000	1900
41	Щербина	Щербин	Щербина	1000000000	1900
42	Щербина	Щербин	Щербина	1000000000	1900
43	Щербина	Щербин	Щербина	1000000000	1900
44	Щербина	Щербин	Щербина	1000000000	1900
45	Щербина	Щербин	Щербина	1000000000	1900
46	Щербина	Щербин	Щербина	1000000000	1900
47	Щербина	Щербин	Щербина	1000000000	1900
48	Щербина	Щербин	Щербина	1000000000	1900
49	Щербина	Щербин	Щербина	1000000000	1900
50	Щербина	Щербин	Щербина	1000000000	1900

## ВѢДОМОСТЬ


о числѣ и родѣ преступленій по Люблинской губерніи

за 1891 годъ.

**РОДЪ ПРЕСТУПЛЕНІЙ**

Число преступлений оужденныхъ	Число		В ѣ т ѣ						По возрасту преступниковъ																							
	Мужья	Женщя	Дорож. попутныхъ		Дворян. дичныхъ		Иностр. гражданъ и зранныхъ		Мѣсяцъ	до 17 лѣтъ	Воинскаго сословія	Дружескаго сословія		Ниже 17	17—20	21—30	31—40	41—50	51—60	61—70	Свыше 70											
			Мужья	Женщя	Мужья	Женщя	Мужья	Женщя				Мужья	Женщя									Мужья	Женщя									
а) По Округу Люблинскаго Окружнаго Суда.																																
I. Преступленія противъ вѣры и нарушенія, отражающихъ оную по постановленію (ст. узак. о наказ. 176—240) . . . . .																																
18	6	—	—	—	—	—	—	—	—	—	—	—	—	—	—	1	—	2	—	—	—	—	—	—								
II. Преступленія Государственныя . . . . .																																
—	—	—	—	—	—	—	—	—	—	—	—	—	—	—	—	—	—	—	—	—	—	—	—	—								
III. Преступленія и проступки противъ порядка управленія (ст. 262—328) . . . . .																																
187	135	34	1	—	—	—	—	—	55	13	5	—	—	—	—	—	—	9	—	—	—	—	—	—								
IV. Преступленія и проступки по службѣ Государственной и общественной (329—505) . . . . .																																
25	47	—	1	—	—	—	—	—	12	—	5	—	—	—	—	—	—	—	2	—	—	—	—	—								
V. Преступленія и проступки противъ постановленій о повинностяхъ Государственныхъ и земскихъ (ст. 506—547) . . . . .																																
17	8	—	—	—	—	—	—	—	5	—	—	—	—	—	—	—	—	—	—	—	—	—	—	—								
VI. Преступленія и проступки противъ имущества и доходовъ казны (ст. 548—830) . . . . .																																
107	67	13	1	—	—	—	—	—	21	11	1	—	—	1	5	2	30	5	23	3	5	1	3	—	—							
VII. Преступленія и проступки противъ общественнаго благоустройства и благоочинія (ст. 831—1404) . . . . .																																
192	73	9	1	—	—	—	—	—	29	7	1	—	—	1	—	—	28	9	19	—	9	—	9	—	—							
VIII. Преступленія противъ законовъ о состояніяхъ (ст. 1405—1448) . . . . .																																
—	—	—	—	—	—	—	—	—	—	—	—	—	—	—	—	—	—	—	—	—	—	—	—	—	—							
IX. Преступленія и проступки противъ жизни, здравя, свободы и чести частныхъ лицъ (ст. 1449—1548) . . . . .																																
478	84	28	1	—	—	—	—	—	18	25	2	—	—	1	—	—	9	4	42	19	20	5	8	—	—							
X. О преступленіяхъ противъ правъ семейственныхъ (ст. 1549—1600) . . . . .																																
18	1	1	—	—	—	—	—	—	—	1	—	—	—	—	—	—	—	—	—	—	—	—	—	—	—							
XI О преступленіяхъ и проступкахъ противъ собственности частныхъ лицъ . . . . .																																
963	286	38	—	—	—	—	—	—	76	30	12	—	—	10	—	—	36	2	107	8	59	9	47	12	25	7	1	—	—	—	—	
Всего . . . . .																																
2005	707	123	5	—	—	—	—	—	218	87	26	—	—	1	—	—	12	1	62	8	285	56	166	24	106	23	60	9	15	2	1	—





## ВѢДОМОСТЬ

о числѣ арестантовъ по Люблинской губерніи  
за 1891 годъ.

НАЗВАНІЕ МѢСТЪ ЗАКЛЮЧЕНІЯ	Осталось къ 1 Января 1891 года.	Поступило	Выбыло	Осталось къ 1 Января 1892 года
Въ Люблинской уголовной тюрьмѣ . . . . .	485	1659	1582	562
Въ Яновской исправительной . . . . .	274	915	906	283
Въ подслѣдственныхъ и полицейскихъ арестант- скихъ при городскихъ магистратахъ . . . .	121	7967	7943	145
Въ арестантскихъ при гминныхъ управленіяхъ .	160	9285	9187	258
Всего въ губерніи .	1040	19826	19618	1248

ВЪВЕДЕНИЕ

Въведение въ изученіе философіи

1891 г.

Глава	Тема	Стр.
I	Философія и естествознание	1-10
II	Философія и религія	11-20
III	Философія и искусство	21-30
IV	Философія и наука	31-40
V	Философія и жизнь	41-50
Всего страниц		50


ВЪДОМОСТЬ

о пожарахъ по Люблинской губерніи

за 1891 годъ.

ГОРОДА И УЕЗДЫ

	Въ зимніе мѣсяцы				Въ осенніе мѣсяцы			Въ лѣтніе мѣсяцы			Въ осенніе мѣсяцы			Всего въ году		Причины пожаровъ							
	Число пожаровъ		Сумма убытковъ		Число пожаровъ	Сумма убытковъ	Число пожаровъ	Сумма убытковъ		Число пожаровъ	Сумма убытковъ		Число пожаровъ	Сумма убытковъ		Отъ молніи	Отъ курного устройства печей и трубъ	Отъ неосторожности	Отъ пожара ссл	Отъ другихъ причинъ			
	Число пожаровъ	Число пожаровъ	Руб.	Коп.				Руб.	Руб.		Коп.	Руб.		Коп.	Руб.						Коп.	Руб.	Коп.
Городъ Любинъ . . . . .	1	1	50	—	1	1	120	6	5089	—	1	2	80	—	4	10	5339	—	—	1	—	3	
Любинскій уѣздъ . . . . .	5	7	10210	—	8	17	2190	25	4540	—	13	24	3060	—	39	73	20000	—	10	4	3	3	19
Городъ Любартовъ . . . . .	—	—	—	—	—	—	—	—	—	—	—	—	—	—	—	—	—	—	—	—	—	—	—
Любартовскій уѣздъ . . . . .	2	2	7900	—	5	15	6210	27	5140	—	7	27	2540	83	22	71	21790	83	2	1	4	5	10
Ново-Александрійскій уѣздъ . . . . .	4	5	800	—	8	159	57825	67	15380	—	14	100	20000	—	45	331	94005	99	5	6	9	13	12
Городъ Яновъ . . . . .	—	—	—	—	1	1	300	—	—	—	—	—	—	—	1	1	300	—	1	—	—	—	—
Яновскій уѣздъ . . . . .	2	2	68	50	2	3	125	61	5373	—	10	21	3840	88	25	87	9407	38	2	—	6	—	17
Городъ Бѣлгородъ . . . . .	—	—	—	—	—	—	—	—	—	—	—	—	—	—	—	—	—	—	—	—	—	—	—
Бѣлгородскій уѣздъ . . . . .	3	3	1030	—	6	13	1510	42	4620	—	6	53	3769	—	22	111	10929	—	—	2	1	2	17
Городъ Замостье . . . . .	1	7	1050	—	—	—	—	—	—	—	—	—	—	1	7	1050	—	—	—	—	—	—	1
Замостьскій уѣздъ . . . . .	4	8	818	—	5	17	4550	86	12776	60	8	40	1876	28	35	151	20020	88	7	3	1	1	23
Городъ Красноставъ . . . . .	—	—	—	—	1	1	150	—	—	—	—	—	—	—	1	1	150	—	—	—	—	—	1
Красноставскій уѣздъ . . . . .	4	5	1672	50	3	9	3950	12	2675	—	6	19	5798	95	17	45	14096	45	1	2	3	3	8
Городъ Холмъ . . . . .	—	—	—	—	—	—	—	1	370	—	—	—	—	1	1	370	—	—	—	1	—	—	—
Холмскій уѣздъ . . . . .	4	6	157	75	12	22	4650	104	14639	60	2	2	6070	66	41	134	25518	1	5	3	3	15	15
Городъ Грубешовъ . . . . .	2	2	171	75	3	9	1498	—	—	1	55	15460	—	6	66	17129	75	—	—	1	—	—	5
Грубешовскій уѣздъ . . . . .	7	23	5929	—	16	206	26086	197	34482	30	17	72	12229	20	68	498	78727	—	5	5	1	2	55
Городъ Томашовъ . . . . .	—	—	—	—	1	3	580	2	350	—	—	—	—	—	2	5	930	—	—	—	—	1	1
Томашовскій уѣздъ . . . . .	2	2	1497	44	13	31	8561	10	680	—	13	26	2472	70	31	69	13212	9	3	3	3	—	22
Итого въ городахъ . . . . .	4	10	1271	75	7	15	2648	9	5809	—	2	57	15540	—	16	91	25268	75	1	—	3	1	11
въ уѣздахъ . . . . .	37	63	30983	19	78	492	115639	631	100306	50	96	384	61658	50	345	1570	307707	63	40	29	34	44	198
Всего въ губерніи . . . . .	41	73	31354	94	85	507	118307	640	106115	50	98	441	77197	67	361	1661	332976	38	41	29	37	45	209




**ВѢДОМОСТЬ**

о насильственныхъ и случайныхъ смертяхъ по Люблинской губерніи

за 1891 годъ.





**ВЪДОМОСТЪ**

о числѣ учебныхъ заведеній по Люблинской губерніи

за 1891 годъ.






## ВѢДОМОСТЬ


о состояніи больницъ и другихъ благотворительныхъ заведеній подвѣдомственныхъ Люблинскому Губернскому Совѣту Общественнаго Призрѣнія

за 1891 годъ.

Жилые помещения	НАИМЕНОВАНИЕ ЗАВЕДЕНИЯ	Въ этомъ число въсѣхъ			Изъ этого числа (было)			Среднее число болѣзней въ годъ	Среднее число болѣзней въ годъ въ томъ же году въ томъ же мѣсяцѣ одного года	ПРОХОДЪ	Губернсконный												
		Остатковъ болѣзней въ началѣ года	Прироста болѣзней въ теченіи года	Въ концѣ года	Итого	Въ томъ же мѣсяцѣ	Умерло				Итого	Въ 1891 году	Въ томъ же году	Остатковъ въ началѣ года	Къ 1-му Января 1892 г. оставшихся въ вѣдѣнности	Къ 1-му Января 1892 г. оставшихся въ вѣдѣнности	Къ 1-му Января 1892 г. оставшихся въ вѣдѣнности	Къ 1-му Января 1892 г. оставшихся въ вѣдѣнности	Къ 1-му Января 1892 г. оставшихся въ вѣдѣнности	Къ 1-му Января 1892 г. оставшихся въ вѣдѣнности			
																					Итого	Итого	Итого
<b>I. Больницы.</b>																							
1	Въ губернской гор. Лобань Св. Юсефа . . . . .	50	48	409	457	413	11	424	725	28,8	74,01	10447,57	7939	17	7076	63	862	34	3370	94	4250	45	
2	" " " " " Св. Викентія . . . . .	50	118	965	1083	789	152	941	411	119	66,29	32158,46	28802	15	26819	82	1982	33	5338	64	99790	97	
3	" " " " " Юанна . . . . .	50	63	278	341	292	41	273	399	56,4	88,26	21166,58	18182	12	17168	76	1013	36	3497	82	31303	51	
4	" " " " " Еврейская . . . . .	40	64	1129	1193	1018	106	1124	82	63	50,18	9237,59	11337	46	9123	21	2415	35	115	38	5288	80	
5	Въ узд. г. Грушевоѣ Св. Александра Невского . . . . .	43	39	333	372	318	23	341	74	23,48	71,08	5750,31 <sup>1</sup> / <sub>2</sub>	6094	70	5373	3	21	67	377	28 <sup>1</sup> / <sub>2</sub>	—	8384	44
6	" " " " " Еврейская . . . . .	10	11	194	205	182	13	195	88	11,7	36,56	1421,26 <sup>1</sup> / <sub>2</sub>	1660	86	1387	82	273	4	33	44	5001	26	
7	" " " " " Замостьѣ Св. Николая . . . . .	30	18	362	380	304	36	340	229	21,16	96,86	7883,76	7476	22	7446	22	30	—	437	54	8990	8	
8	" " " " " Еврейская . . . . .	20	—	—	—	—	—	—	—	—	1090,65	746	44	746	44	746	44	344	21	8046	18		
9	" " " " " Красновѣ Св. Франциска . . . . .	30	17	190	207	163	27	190	116	—	13	76,53	3612	16	3607	82	296	—	300	34	20943	71	
10	Въ безузд. г. Щербинѣ Св. Екатерины . . . . .	30	28	342	370	317	29	346	82	19,8	100,5	4931,04	7296	1	4651	1	2635	—	270	63	62102	97	
11	" пос. Ново-Александріи Св. Варла . . . . .	30	15	240	255	231	8	239	94	14,6	95,2	3665,63 <sup>1</sup> / <sub>2</sub>	5083	59	3650	57	1433	2	14	96 <sup>1</sup> / <sub>2</sub>	—	14781	66
12	" узднцѣмъ городѣ Иновѣ . . . . .	12	18	322	340	302	22	324	406	19,7	80,05	5322,38	5768	63	4596	41	1172	22	725	97	3422	34	
Итого по больницамъ . . . . .		395	439	4764	5203	4269	468	4737	496	392,34	73,03	106687,90	104195	17	91360	74	12834	43	15327	16	272303	37	
<b>II. Дома Призрѣнія.</b>																							
1	Св. Духа въ городѣ Лобань . . . . .	25	25	5	30	1	4	8	25	25	31,14	3638,96	2841	66	2705	65	136	1	933	31	57505	22	
2	" " " " " Замостьѣ . . . . .	30	26	3	29	3	2	6	50	25,48	32,5	2469,88	3038	85	2333	85	705	—	136	3	47744	95	
3	Для евангелистовъ въ городѣ Лобань . . . . .	—	2	1	3	—	—	—	—	—	64	2,88	20,6	443,70	217	13	—	—	—	—	226	57	
4	" " " " " христіанъ въ городѣ Краснѣ . . . . .	10	10	1	11	—	1	1	50	10	8,72	406,24	318	67	318	67	—	—	—	—	87	57	
5	" " " " " евреевъ богадьяна тамъ-же . . . . .	—	17	—	17	—	—	—	205	17	0,34	21,60	21	60	21	60	—	—	—	—	690	—	
6	Въ гор. Товановѣ при костелѣ . . . . .	6	8	8	8	—	—	—	20	8	1,05	33,24	30	—	30	—	—	—	—	—	3	24	
7	" " " " " при вѣдѣннѣ . . . . .	5	10	1	11	1	—	—	1,65	10,8	3,85	115,15	149	18	113	18	—	—	—	—	1	97	
8	" " " " " для евреевъ . . . . .	4	7	—	7	2	—	—	2	40	7	—	—	—	—	—	—	—	—	—	4	8	
9	" " " " " Щербинѣ . . . . .	6	7	2	9	—	2	2	49	6,71	11,2	459,12	284	71	280	71	4	—	—	—	178	41	
10	" " " " " Влгарѣ . . . . .	10	14	3	17	1	1	1	895	16	49,93	3025,50	2860	21	2860	21	—	—	—	—	165	9	
11	" " " " " Холмѣ . . . . .	10	16	13	19	—	5	8	427	12,1	5,3	8313,88	235	—	205	31	29	69	8108	57	7451	88	
12	Св. Духа въ гор. Грушевоѣ . . . . .	6	6	—	6	—	—	—	180	6	10,15	403,44	228	99	211	99	18	—	—	—	191	45	
13	Св. Николая . . . . .	4	4	—	4	—	—	—	80	4	6,57	303,20	35	96	86	96	9	—	—	—	216	24	
14	Въ пос. Крылаевѣ . . . . .	4	3	—	3	—	—	—	90	3	24,61	277,67	269	49	269	49	—	—	—	—	8	18	
15	Для 4-хъ вдовъ въ гор. Красновѣ . . . . .	4	4	—	4	—	—	—	460	4	1,96	30	—	—	—	—	—	—	—	—	—	600	—
16	Для 10-ти вдовъ тамъ-же . . . . .	10	10	1	11	—	—	1	50	10	6,4	234,26	234	26	234	26	—	—	—	—	—	6830	13
Итого по богадьянамъ . . . . .		177	225	42	267	25	15	40	419	223,34	19,55	24772,61	15943	35	14192	23	1751	12	10580	38	149273	76	
<b>III. Дѣтскій Приютъ.</b>																							
1	Еврейскій дѣтскій приютъ въ горорѣ Лобань съ отдѣленіемъ при ономъ для старцевъ и вдовъ . . . . .	43	56	22	78	17	—	17	84	56,9	24,46	4541,98	5086	64	4273	22	813	42	268	76	3996	2	
Итого по богадьянамъ . . . . .		177	225	42	267	25	15	40	419	223,34	19,55	24772,61	15943	35	14192	23	1751	12	10580	38	149273	76	







о по  
СНЛ  
уоа

## ВѢДОМОСТЬ

о положеніи дѣла по устройству крестьянскихъ сервитутовъ въ частныхъ, институт-  
скихъ и маіоратныхъ имѣніяхъ, а также по измѣренію и отграниченію крестьянскихъ  
усадебъ по Люблинской губерніи, за время съ утвержденія ликвидационныхъ таблицей  
и данныхъ по 1-е января 1892 года.

НАЗВАНИЕ УЪЗДОВЪ

Число усадеб, коихъ по законодоложиамъ тѣмъ-близкѣ и дальнимъ предост-авленъ сервитуты	ВЪ ТОМЪ ЧИСЛѢ							Число усадебъ, оставшихся съ правами на сервитуты				Слѣдствіе о положе-ніи земли по измѣренію и отграниченію крестьянскихъ земель на 1-е января 1882 года	
	Однѣ настиб-ныя	Однѣ лѣсныя	Настиб-ныя и лѣсныя	Однѣ лѣсныя	Настиб-ныя и лѣсныя	ВСЕГО	Однѣ настиб-ныя	Однѣ лѣсныя	Настиб-ныя и лѣсныя	ВСЕГО	Наибольшее количество земель отграничено	Показатели измѣренія и отграни-ченія	
Бѣлгородскій уѣздъ . . . . .	7061	1	2177	488	249	83	332	1	1928	4800	6729	57395	88989
Грубешовскій уѣздъ . . . . .	4857	66	356	448	263	2478	2749	137	172	1878	2187	33332	52374
Замостскій уѣздъ . . . . .	6909	78	752	603	204	1796	2054	24	548	4283	4855	53922	78506
Красностанскій уѣздъ . . . . .	4472	227	53	4125	—	1055	1080	202	53	3137	3392	55334	49438
Любартовскій уѣздъ . . . . .	4704	896	425	3303	383	2482	3668	93	42	901	1036	52276	38621
Люблинскій уѣздъ . . . . .	4216	508	341	3311	222	2713	3246	197	119	654	970	53979	57266
Ново-Александрійскій уѣздъ . . . . .	6182	415	1279	4479	380	4137	4996	266	338	1257	1861	45459	82737
Томашовскій уѣздъ . . . . .	6480	438	40	6019	302	3617	4338	305	12	2112	2429	47431	49135
Холмскій уѣздъ . . . . .	5427	217	49	5108	51	2628	2687	219	8	2531	2758	56368	79977
Яновскій уѣздъ . . . . .	5976	—	134	5828	—	2058	2286	—	134	3745	3879	50886	84139
Всего . . . . .	56284	2846	5606	47833	2054	23047	27436	1444	3354	25298	30096	506580	661482

*Примечаніе.* Числа, показанныя въ предостѣженіи подраздѣленій, т. е. усадебъ оставшихся съ правами на сервитуты, не согласуются съ показанными въ первыхъ четырехъ графахъ числомъ бывшихъ сервитутныхъ усадебъ вслѣдствіе того, въ тѣхъ случаяхъ, когда усадебъ, бывшихъ лѣсной и настибной сервитуты замѣнены по сдѣлкамъ однѣмъ изъ этихъ сервитутовъ, оставшею сервитутъ настибной или лѣсной перешелъ въ соответствующую графу, въ счетъ оставшихся сервитутовъ, т. е. въ другую соответствующую графу и видоизмѣнило общій ихъ счетъ.

Выз. 8р

ИИ

Госуд. публичная  
историческая  
библиотека РСФСР  
М 198 г.

2

