




I
5111 1892









I
5111

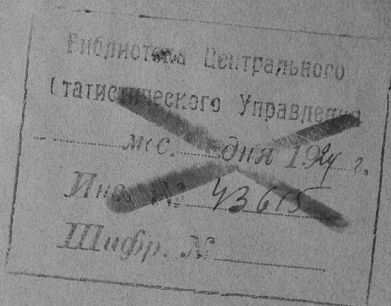


~~1892~~

ОБЗОРЪ Люблинской губерніи

за 1892 годъ.

(Приложеніе ко Всеподданнѣйшему Отчету Люблинскаго Губернатора).



1892

261838

Госуд. публичная
историческая
Библиотека РСФСР
№ 34332 1981 г.

ОГЛАВЛЕНІЕ СТАТЕЙ ПРИЛОЖЕНІЯ
 КО ВСЕПОДДАННѢЙШЕМУ ОТЧЕТУ
 ЛЮБЛИНСКАГО ГУБЕРНАТОРА

за 1892 годъ.

Обзоръ о состояніи Люблинской губерніи.

I. Естественныя и производительныя силы губерніи и эконоическая дѣятельность ея населенія.		Стр.
а)	Земледѣіе	1
б)	Обезпеченіе народнаго продовольствія	5
в)	Промыслы сельскаго хозяйства	6
г)	Промышленность заводская и фабричная	6
д)	Торговля	7
е)	Движеніе населенія	8
II. Подати и повинности.		
а)	Окладные и неокладные сборы	10
б)	Губернскіе земскіе сборы	11
в)	Городскіе доходы и расходы	15
г)	Акцизные сборы	15
д)	Отправленіе натуральныхъ повинностей	16
III. Общественное благоустройство и благочиніе		
а)	Казенныя и общественныя зданія	19
б)	Дороги, мосты и перевозки	21
в)	Почты	22
г)	Народная нравственность	22
д)	Тюрьмы, арестанты и этапъ	24
е)	Пожары	25
ж)	Различныя происшествія и народныя бѣдствія	26
IV. Народное здравіе и общественное призрѣніе.		
а)	Врачи и аптеки	27
б)	Больницы и дома умалишенныхъ	28
в)	Эпидеміи и эпизоотіи	33
г)	Насильственныя смерти	33
д)	Богдѣльни и приюты	33
V. Народное образованіе.		
а)	Учебныя заведенія	35
б)	Ученыя общества, музеи, библіотеки и прочее	36
VI. Крестьянское дѣло.		
а)	Гминныя управленія	36
б)	Дѣятельность учреждений по крестьянскимъ дѣламъ	37
в)	Ссудо-сберегательныя кассы	38

Библиотека Центральног
 статистическаго Управле
 27
 28
 33
 33
 35
 36

~~Июль 1904~~
 Шифр.

УЧЕБНИК
ПО МАТЕМАТИКЕ
УЧЕНИКАМ

1958 год

Содержание

I	Вводный курс алгебры и геометрии	1
II	Повторение и углубление знаний по алгебре и геометрии	10
III	Основы алгебры и геометрии	15
IV	Основы алгебры и геометрии	20
V	Основы алгебры и геометрии	25
VI	Основы алгебры и геометрии	30

О Б З О Р Ъ

ЛЮБЛИНСКОЙ ГУБЕРНИИ

за 1892 годъ.

I. Естественныя и производительныя силы губернии и эконоическая дѣятельность ея населенія.

а) Земледѣіе.

Люблинская губернія, занимая пространство въ 1,503,834 десятины (или около 295 кв. миль), граничитъ: на востокъ съ Волынской губерніею на семь протяженіи рѣкою Западнымъ Бугомъ, на западъ съ Радомскою—рѣкою Вислою, на сѣверъ—съ Сѣдлецкою губерніею и на югъ—съ Австрійскою Галиціею. Поверхность губернии вездѣ ровная и только въ южной части вознистая, такъ какъ здѣсь проходятъ отроги Карпатскихъ горъ.

Почва губернии, по своему свойству, благоприятствуетъ произрастанію всякаго рода хлѣбовъ, почему населеніе занимается преимущественно земледѣіемъ. Въ особенно выгодныхъ въ этомъ отношеніи условіяхъ находится юго-восточная часть губернии съ уѣздами Грубешовскимъ и Томашовскимъ, которая представляетъ сплошную полосу чернозема, захватывающую частью сосѣдніе Холмскій, Красновоставскій и Замостскій уѣзды; въ юго-западной-же части губернии, въ уѣздахъ Бѣлгородскомъ и Яновскомъ, преобладаетъ песчаный грунтъ, скупо вознаграждающій труды землевладѣльцевъ, почему мѣстное населеніе сверхъ хлѣбопашества, которое не обезпечиваетъ его существованія, занимается еще мелкими кустарными промыслами. Наконецъ, средняя и сѣверная части губернии считаются вообще урожайными.

Хозяйство крестьянъ находится въ удовлетворительномъ состояніи и землевладѣнія ихъ съ каждымъ годомъ увеличиваются путемъ приобрѣтенія земель отъ крупныхъ собственниковъ, что за послѣднее десятилѣтіе въ общей сложности составляетъ 22583 дес. Улучшенію быта крестьянъ въ этомъ отношеніи много способствуетъ учрежденіе въ г. Люблинѣ Отдѣленія Крестьянскаго Поземельнаго Банка, при содѣйствіи котораго, со времени открытія его дѣйствій, т. е. съ 1889 г., приобрѣтено крестьянами 6843 дес., но болѣе того—закономъ 14 Марта 1887 года, воспрещающій иностраннымъ подданнымъ вновь приобрѣтать недвижимыя имущества.

Изъ общаго пространства губернии во владѣніи иностранныхъ подданныхъ въ отчетномъ году состояло 49618 десятинъ земли въ рукахъ 2173 лицъ, изъ которыхъ 768 принявшихъ подданство, а остальные 1405 проживаютъ по національнымъ паспортамъ. Изъ послѣднихъ болѣе крупными участками владѣютъ только

30 лицъ. Какъ центръ населенія колонистовъ, первое мѣсто въ губерніи занимаетъ Томашовскій уѣздъ, гдѣ во владѣніи 431 иностранца находится 16048 десятинъ. По сравненію съ 1890 годомъ число иностранныхъ подданныхъ, вслѣдствіе переселенія въ другія губерніи и отчасти вслѣдствіе эмиграціи въ Америку и за границу, уменьшилось на 537 человекъ, при чемъ количество владѣемой ими земли также уменьшилось на 553 десятины.

Главными сельско-хозяйственными продуктами, засѣваемыми въ наибольшемъ количествѣ, слѣдуетъ считать рожь, овесъ, пшеницу и картофель, при чемъ рожь и пшеница, собираемые обыкновенно въ избыткѣ, сбываются преимущественно въ гор. Варшаву по Привислянскій желѣзной дорогѣ и рѣкѣ Вислѣ; излишекъ же картофеля находятъ большой сбытъ на мѣстныхъ винокуренныхъ заводахъ и крахмальныхъ фабрикахъ. Кромѣ того въ полярничьихъ имѣніяхъ, въ числѣ другихъ отраслей хозяйства, видное мѣсто занимаетъ травосѣяніе и разведеніе сурепицы и свежловицы. Въ послѣднее время свежловица засѣвается также и на крестьянскихъ земляхъ, особенно въ Любартовскомъ, Томашовскомъ и Грубешовскомъ уѣздахъ, что слѣдуетъ отнести къ удобству сбыта этого продукта на мѣстныхъ свежлосахарныхъ заводахъ. Ленъ и пенька воздѣлываются исключительно крестьянами на свои лишь надобности.

Табачныхъ плантацій въ губерніи вовсе не имѣется.

Атмосферическія условія въ отчетномъ году были благоприятны для сельскаго хозяйства въ губерніи. Въ зимнее время 1891 года не было большихъ снѣговъ и сильныхъ морозовъ, отчего озимые посѣвы, даже въ мѣстахъ, гдѣ они съ осени не успѣли достаточно окрѣпнуть, сохранились хорошо, а ранняя теплая весна, съ часто перепадавшими дождями, благотворно повліяла на нихъ и дала возможность съ 20-хъ чиселъ Марта мѣсяца приступить къ обработкѣ полей подъ яровые посѣвы и къ самымъ посѣвамъ.

Въ первыхъ числахъ Мая наступили холода, которые въ нѣкоторыхъ уѣздахъ вредно повліяли на поздніе озимые посѣвы; но такъ какъ они продолжались около двухъ недѣль, а вновь наступившіе теплые дни съ перепадавшими часто дождями оживили растительность, то и вредъ, причиненный ими, былъ самый незначительный.

Лѣто было не жаркое, а отсутствіе дождей во время уборки сѣна и въ самую страдную пору дало возможность убрать и свезти травы и хлѣбъ при самыхъ благоприятныхъ условіяхъ, отчего всѣ эти продукты выиграли въ своемъ качествѣ и только урожай гречихи и проса, благодаря такому лѣту, былъ ниже-средняго.

Убытковъ посѣвамъ отъ градобитія и бурь, бывшимъ въ губерніи между 4 и 8 Іюня, причинено одновременно на сумму до 49420 рублей. Другихъ вредныхъ атмосферическихъ явленій, а также насѣкомыхъ и животныхъ, могущихъ причинить замѣтный вредъ посѣвамъ, не было.

Изъ прилагаемой къ обзору вѣдомости № 1 видно, что результатъ посѣва и урожая хлѣбовъ въ 1892 году, въ сравненіи съ 1891 годомъ, представляется въ слѣдующихъ цифровыхъ данныхъ:

		Озимой пшени- цы	Р ж и	Яровой пшени- цы	Овса	Ячменя	Гречихи	Осталь- ныхъ хлѣбовъ	Картофели
Въ 1891 г.	посѣяно	102122	197630	1374	159010	77173	43024	35937	456414
	собрано	464765	701753	4595	801287	374404	129732	146246	1607479
Въ 1892 г.	посѣяно	101117	188091	1802	159811	73816	38939	24495	474063
	собрано	614573	1060210	9459	985602	476906	146409	156269	3359538

Такимъ образомъ въ отчетномъ году всѣхъ хлѣбовъ и въ особенности картофеля собрано противъ 1891 года несравненно въ большемъ количествѣ, а именно:

Озимой пшеницы	149808	четвертей
„ ржи	358457	
Яровой пшеницы	4864	
Овса	184315	
Ячменя	102502	
Гречихи	16677	
Остальныхъ хлѣбовъ	10023	
Картофели	1752059	

Средній урожай по каждому роду хлѣба во всей губернии, сравнительно съ 1891 годомъ, былъ слѣдующій:

	Въ 1891 г.	Въ 1892 г.
Озимой пшеницы	4,4	6,1
Ржи	3,7	5,6
Яровой пшеницы	3,8	5,2
Овса	5,4	6,2
Ячменя	5,6	6,5
Гречихи	4,1	3,8
Картофели	4,3	7,1

Всего сѣна собрано въ отчетномъ году 17,796,228 пудовъ, болѣе противъ 1891 года на 1,219,742 пуда. За отчисленіемъ изъ этого количества на мѣстныя надобности осталось для продажи до 1,765,514 пудовъ.

Недостатка въ рабочихъ силахъ не ощущалось и цѣны на рабочей трудъ были слѣдующія:

Во время обработки полей и посѣвовъ работнику на собственныхъ его харчахъ платилось:

пѣшему отъ	25	до	45 к.
конному „	60 к.	до 1 р.	60 к.
работницѣ „	20	до	40 к.

Во время жатвы и уборки овощей:

пѣшему отъ	30	до	60 к.
конному „	1 р. — к.	до 2 р.	— к.
работницѣ „	25	до	50 к.

Во время сѣнокоса:

пѣшему отъ . . .	20	до	60 к.
конному „ . . .	60	до 1 р.	60 к.
работницѣ „ . . .	15	до	35 к.

Работнику-же и работницѣ, нанимаемымъ на годъ на продовольствіи и ординаріи отъ нанимателя платилось: первому отъ 20 до 65 рублей, а послѣдней отъ 12 до 40 рублей.

Обработка одной десятины земли въ отчетномъ году стоила среднимъ числомъ 11 рублей, а чистой прибыли получено съ десятины до 14 рублей.

Среднія цѣны на разнаго рода хлѣба, въ сравненіи съ цѣнами 1891 г., значительно понизились, а именно:

Р О Д Ъ Х Л Ъ Б А	З А Ч Е Т В Е Р Т Ъ			
	Въ 1891 году		Въ 1892 году	
	Руб.	Коп.	Руб.	Коп.
Пшеницы	11	43	10	46
Ржи	9	25	8	66
Ячменя	6	54	6	67
Гречихи	8	8	9	19
Гороха	8	59	9	61
Картофеля	2	45	2	66
Овса	5	65	4	68
Пудъ сѣна	—	38	—	25
„ соломы	—	26	—	18

Цѣнность земли въ отчетномъ году осталась почти безъ измѣненія: за десятину пахатной и луговой земли платилось въ деревняхъ отъ 60 до 250 рублей, а въ городахъ и посадахъ стоимость ея восходила и до 600 рублей.

Важную вспомогательную отрасль сельскаго хозяйства въ губерніи составляетъ скотоводство и овцеводство и служитъ предметомъ заботы не только крупныхъ и мелкихъ землевладѣльцевъ, но и крестьянъ.

Въ отчетномъ году числилось въ губерніи всего 366,772 штуки рогатаго скота, въ томъ числѣ: воловъ 17840, коровъ 261559, яловаго скота 46037 и телятъ 41336. Увеличеніе количества рогатаго скота, въ сравненіи съ 1891 годомъ, на 6024 штуки обусловливается избыткомъ корма.

Овецъ въ губерніи числилось 381705, менѣе противъ 1891 года на 6892 штуки. Тонкорунныя овцы разводятся въ значительномъ количествѣ только крупными владѣльцами, а простыя крестьянами. Шерсть тонкорунныхъ овецъ отправляется въ Варшаву и отчасти за границу, шерсть-же простыхъ овецъ употребляется для выдѣлки крестьянскаго сукна.

Немаловажный также источникъ дохода въ хозяйствѣ сельскихъ жителей составляетъ разведеніе помѣщиками и крестьянами свиней какъ простыхъ, такъ и улучшенныхъ породъ, преимущественно англійской. Въ имѣніяхъ помѣщика Бобровскаго въ селѣ

Снопковъ Люблинскаго уѣзда и графа Езерскаго въ селѣ Гарбовѣ, Ново-Александрійскаго уѣзда, существуютъ заводы свиней англійской породы, имѣющіе цѣлью улучшенія породы этихъ животныхъ. Бобровскій за доставленные на Харьковскую сельско-промышленную выставку въ 1887 году образцы свиней со своего завода удостоился награжденія золотою медалью и съ того времени заводъ его получилъ большую извѣстность. За удовлетвореніемъ нуждъ мѣстнаго потребленія большое количество простыхъ свиней идетъ въ продажу, въ особенности за границу, куда онѣ отправляются большими партіями. Всѣхъ свиней въ отчетномъ году числилось въ губерніи 172239 штукъ.

Коневодство поддерживается исключительно крупными землевладельцами губерніи. Въ видахъ улучшенія коневодства ежегодно въ Маѣ мѣсяцѣ производится въ гор. Люблинѣ выставка крестьянскихъ лошадей съ назначеніемъ призовъ отъ Государственнаго коннозаводства. Всѣхъ конскихъ заводовъ считалось въ отчетномъ году 18; изъ нихъ особенное вниманіе обращаетъ на себя заводъ въ селѣ Сыринкахъ, Любартовскаго уѣзда, помѣщика Грабовскаго. Лошади этого завода пользуются извѣстностью на скачкахъ въ Петербургѣ, Москвѣ, Вильнѣ и Варшавѣ.

Слѣдующее за симъ мѣсто занимаютъ конскіе заводы: въ Замостекскомъ уѣздѣ — графа ордината Замойскаго, въ Люблинскомъ — помѣщиковъ Бобровскаго, Гродницкаго и графа Ридигера и въ Томашовскомъ — помѣщика Макомасскаго. На всѣхъ 18 заводахъ въ отчетномъ году было жеребцовъ 63 и матокъ 467, преимущественно англійской, арабской и мѣстной улучшенной породы.

Всѣхъ лошадей въ губерніи считалось въ этомъ году 183,463, болѣе противъ 1891 года на 8216 штукъ.

б) Обезпеченіе народнаго продовольствія. Изъ приложенной къ обзору вѣдомости № 1 о посѣвѣ и урожаѣ хлѣбовъ видно, что въ отчетномъ году собрано:

озимаго	1674783	четвертей
яроваго	1774645	„
картофеля	3359538	„

Для мѣстной потребности, какъ-то: на продовольствіе населенія, обезпеченіе полей, прокормленіе скота, винокуреніе и другія нужды требуется:

озимаго	1262407	четвертей
яроваго	1306608	„
картофеля	2572421	„

Затѣмъ въ свободномъ распоряженіи населенія находится:

озимаго	412376	четвертей
яроваго	468037	„
картофеля	787117	„

Такимъ образомъ продовольствіе населенія не только вполне обеспечено до будущаго урожая, но еще образовался довольно значительный излишекъ хлѣба для продажи.

в) Промыслы сельскаго хозяйства. Промыслы въ губерніи не занимаютъ особенно виднаго мѣста, такъ какъ бытъ населенія достаточно обеспеченъ земледѣіемъ; но какъ на выдающіеся между ними можно указать на слѣдующіе промыслы:

Жители городовъ Янова и Красника, Яновскаго уѣзда, и посадовъ Консковоля и Ополя, Ново-Александрійскаго уѣзда, выдѣлываютъ въ значительныхъ размѣрахъ простое крестьянское сукно и веревочныя издѣлія. Населеніе посада Казимира, Ново-Александрійскаго уѣзда, пользуется извѣстностью по выдѣлкѣ обручей. Жители посада Курова, того-же уѣзда, и посада Белжице, Люблинскаго уѣзда, занимаются бондарнымъ ремесломъ. Городъ Бѣлгородъ извѣстенъ производствомъ волосныхъ ситъ и рѣшетъ, которыя вывозятся въ Имперію и даже за границу; производительность этого промысла въ отчетномъ году достигла 25,000 рублей. Населеніе посадовъ: Павлова, Холмскаго уѣзда, и Уржендова, Яновскаго уѣзда, занимается производствомъ простой глиняной посуды для домашняго употребленія, а жители посада Сѣдлице, Холмскаго уѣзда, — выдѣлаю ю простыхъ бричекъ и рыболовныхъ сѣтей. Въ нѣкоторыхъ уѣздахъ, а особенно въ посадѣ Тышовцахъ, Томашовскаго уѣзда, распространено приготовленіе крестьянской обуви; жителями этого посада приготовлено и продано въ отчетномъ году обуви на 30,000 рублей. Немаловажный также источникъ дохода въ нѣкоторыхъ уѣздахъ составляетъ рыболовство. Въ имѣніяхъ: Поточекъ, Бойска, Госцерадовъ и Здѣховице, Яновскаго уѣзда, помѣщички занимаются искусственнымъ разведеніемъ рыбы, которой въ отчетномъ году продано на сумму до 12,600 рублей. Рыболовствомъ также замѣчательны Ново-Александрійскій уѣздъ, откуда изъ имѣній: Гарбова, Ополя, Цѣлева, Маркушова и Жиражина рыба въ большомъ количествѣ вывозится въ гор. Варшаву. Наконецъ, жители губерніи, особенно въ уѣздахъ: Замостескомъ, Холмскомъ, Грубешовскомъ и Люблинскомъ занимаютъ извозомъ, доставляя зерновой хлѣбъ и лѣсъ къ станціямъ желѣзныхъ дорогъ, а гдѣ протекаютъ рѣки Висла, Бугъ, Сань и Вепрь сплавливаютъ во время весенней навигаціи на плотахъ хлѣбъ и лѣсъ за границу и въ Варшаву.

г) Промышленность заводская и фабричная. Изъ прилагаемой вѣдомости № 2 видно, что въ теченіи отчетнаго года дѣйствовало 1384 фабрикъ и заводовъ при 5495 рабочихъ, съ общою производительностью на 7,500,741 рубль.

По сравненіи этихъ данныхъ со статистическими свѣдѣніями за 1891 годъ оказывается, что хотя въ отчетномъ году послѣдовало увеличеніе въ числѣ промышленныхъ заведеній на 47, но сумма производительности уменьшилась на 41,569 рублей и число рабочихъ на 271 человекъ, что объясняется застоємъ торговли въ отчетномъ году.

По размѣрамъ производительности первенствующее мѣсто занимаютъ заводы винокуренныя, свеклосахарныя, водяныя и вѣтряныя

мельницы, производительность которых достигла в отчетном году — на первых до 2,284,551 рубля, на вторых до 1,367,900 рублей и на третьих до 1,756,971 рубля.

Затѣмъ обращаютъ на себя вниманіе, по размѣрамъ производительности, паровыя мельницы, пивоваренныя, кожевенныя и кирпичныя заводы и фабрики: гнупой мебели, табачныя, земледѣльческихъ машинъ и орудій и паровыя и водяныя лѣсопилены. Вообще же фабричное и заводское производство губерніи находится въ тѣсной связи съ земледѣліемъ и потому болѣе значительные успѣхи и обороты замѣчаются въ тѣхъ фабрикахъ и заводахъ, которые перерабатываютъ земледѣльческіе продукты.

д) Торговля.

Хотя Люблинская губернія, по своему положенію вблизи Австрійской границы, находится въ лучшихъ условіяхъ для вѣннской торговли, сравнительно съ мѣстностями болѣе отдаленными отъ нея, тѣмъ не менѣе торговля ея не особенно процвѣтаетъ и успѣхъ ея обуславливается болѣе или менѣе хорошимъ состояніемъ сельскохозяйственной промышленности, продукты которой составляютъ главный предметъ вывоза за границу. Предметами внутренней торговли служатъ хлѣбъ, скотъ, домашнія птицы, издѣлія кустарной промышленности, холстъ и т. п., сбываемые населеніемъ на мѣстныхъ ярмаркахъ и базарахъ, или же на мѣстѣ приѣзжающимъ для покупки ихъ торговцамъ, преимущественно евреямъ, въ рукахъ которыхъ главнымъ образомъ и сосредоточивается торговля губерніи. Благодаря проходящей по губерніи Привислянской желѣзной дорогѣ, а также водянымъ путямъ сообщения и находящимся въ хорошемъ состояніи шоссеинымъ трактамъ, торговые предприятия не встрѣчаютъ затрудненій въ передвиженіи товаровъ.

Изъ мѣстныхъ ярмарокъ, по размѣрамъ оборота, наиболѣе выдаются двѣ ярмарки въ гор. Ленчиѣ, Любартовскаго уѣзда, бывшія въ Маѣ и Августѣ мѣсяцахъ—первая въ теченіи 8 дней, а вторая—10 дней. На эти ярмарки привезено было товаровъ и скота: въ Маѣ на сумму 262,855 руб., а продано на 159,290 руб. и въ Августѣ привезено на сумму 744,370 руб., а продано на 286,970 руб.

На ярмаркахъ этихъ сосредоточивается главнымъ образомъ продажа рогатаго скота, лошадей, тонкорунныхъ овецъ, сукна, кожи, бумажныхъ и шерстяныхъ издѣлій, мѣховъ, желѣза, готоватаго платья и обуви, а также золотыхъ и серебряныхъ вещей.

Результатъ первой ярмарки былъ благопріятный и продано товаровъ больше противъ 1891 года на 49,983 руб., а на второй ярмаркѣ продано товаровъ на 367,612 руб. меньше, по случаю появленія въ Люблинской губерніи и въ самомъ г. Ленчиѣ холерной эпидеміи.

Всѣхъ свидѣтельствъ на право торговли и промысловъ выдано въ отчетномъ году: 1-й гильдіи 13, 2-й гильдіи 591, на мелочный торгъ 4945, на развозный и разносный торгъ 197, прикащикьныхъ 1446; паспортныхъ, членамъ купеческихъ семействъ 12,

ярмарочныхъ прикащичьихъ и 1 и 2 класса для ярмарокъ 4-го разряда 234; промысловыхъ свидѣтельствъ 387, билетовъ 1-й гильдіи 87, 2-й гильдіи 681 и билетовъ на мелочный торгъ 3773, ярмарочныхъ билетовъ для ярмарокъ 4-го разряда 1 и 2 гильдіи 318, на мелочный торгъ 242. Безплатныхъ свидѣтельствъ на право торговли и промысловъ выдано всего 57.

Отъ продажи всѣхъ означенныхъ платныхъ свидѣтельствъ и билетовъ, равно въ уплату штрафовъ за нарушение торговыхъ правилъ и суммъ за невыкупленные документы поступило въ отчетномъ году въ доходъ казны 149,627 руб. 70 коп., болѣе противъ 1891 года на 23,609 руб. 35 коп. Кромѣ того, поступило 40,951 руб. 12 к. дополнительнаго сбора съ торговыхъ и промысленныхъ предпріятій — процентнаго и раскладочнаго, болѣе противъ 1891 г. на 4,393 руб. 4 коп.

е) Движеніе населенія.

Изъ вѣдомости № 3 видно, что въ 1892 году заключено браковъ 7862, родилось 42031 челов., въ томъ числѣ незаконнорожденныхъ 1317 челов. и умерло 29,773 человѣка.

На 1000 душъ населенія губерніи приходилось въ среднемъ выводѣ браковъ 7,04

На 100 душъ населенія родилось:

законнорожденныхъ	3,76.
незаконнорожденныхъ	0,11.
умерло	2,66.

Изъ приведенныхъ данныхъ обазывается, что въ отчетномъ году, въ сравненіи съ 1891 годомъ, смертность увеличилась на 4170 человѣкъ, а браковъ и число рожденій уменьшилось: первыхъ на 108 а вторыхъ на 1774 человѣка.

Естественный приростъ населенія составлялъ:

въ городахъ	583 души обоего пола
» уѣздахъ	11675 " " "
всего	12258 " " "

менѣе противъ 1891 года на 5944.

Естественный приростъ на 100 душъ населенія составлялъ 1,09.

Движеніе населенія въ отчетномъ году представляется въ слѣдующемъ видѣ:

Къ 1-му Января 1892 года въ губерніи числилось 1,102,675 человѣкъ; въ теченіи года прибыло: отъ избытка родившихся надъ умершими 12258 и переселившихся въ губернію надъ выселившимися изъ нея 3286 челов., а всего 15544 человѣка.

Такимъ образомъ все населеніе губерніи постоянное и непостоянное къ 1-му Января 1892 года достигло 1,116,298 человѣкъ, которое по городамъ, уѣздамъ и вѣроисповѣданіямъ распределяется слѣдующимъ образомъ:

ГОРОДА и УЕЗДЫ	Православных		Расколь-ников		Католиков		Протестантов		Магоме-тань		Балтийцев		Евреев		В С Е Г О		И Т О Г О	Итого, числя-щихся непо-стоя-ными
	Муж.	Жен.	М.	Ж.	Муж.	Жен.	Муж.	Жен.	М.	Ж.	Муж.	Жен.	Муж.	Жен.	Муж.	Жен.		
г. Люблин	2039	1872	—	—	9372	12473	573	668	13	—	—	—	11910	12438	23907	27451	51358	18393
Люблинский уезд	393	330	—	—	46667	47128	1161	1174	—	—	—	—	5889	5952	54110	54634	108744	8778
г. Любартов	27	17	—	—	1163	1236	17	19	—	—	—	—	1657	1564	2864	2836	5700	58
г. Лядина	6	6	—	—	714	730	4	—	—	—	—	—	1345	1327	2069	2063	4132	111
Любартовский уезд	969	936	—	—	33914	33816	2412	2598	—	—	417	437	2633	2349	40345	40136	80481	3590
Ново-Александрин.	30	17	—	—	3903	3946	—	—	—	—	—	—	1414	1558	5358	5334	10892	207
Ново-Александритенский уезд	114	99	—	—	46333	47626	258	245	—	—	—	—	9909	10361	56614	58331	114945	8565
г. Янов	52	47	—	—	1458	1545	—	—	—	—	—	—	1301	1599	3011	3191	6202	400
г. Красишк	2	2	—	—	1449	1404	—	—	—	—	—	—	1740	1761	3191	3167	6358	308
Яновский уезд	1100	1021	—	1	44452	44260	197	231	—	—	—	—	2894	2940	48643	48453	97096	11383
г. Бялгород	385	304	—	—	2282	2042	—	—	—	—	—	—	1687	1847	4354	4193	8547	240
Бялгородский уезд	14754	15004	—	—	26883	27709	2	—	—	—	—	—	3274	3431	44913	46144	91057	1188
г. Замостье	433	464	—	—	1406	1438	14	12	—	—	—	—	3468	3679	5321	5613	10934	495
г. Щербиниш	474	466	—	—	1040	1085	—	—	—	—	—	—	1209	1330	2723	2881	5604	163
Замосцкий уезд	9471	9479	—	—	34428	34245	9	18	—	—	—	—	2199	2309	46107	46051	92158	4281
г. Брацлов	215	213	—	—	2607	2705	4	4	—	—	—	—	928	825	3754	3747	7501	209
г. Брацловский уезд	4392	4521	—	—	35985	35909	92	90	—	—	—	—	4814	4775	45283	45286	90569	4805
г. Холм	1766	1238	—	—	1103	1230	56	74	4	3	—	—	3141	3245	6070	5760	11830	2687
Брацловский уезд	23354	23641	—	4	20091	20107	9856	9914	—	—	—	—	3774	3683	57080	57349	114429	5469
г. Холмский уезд	1843	2056	—	—	1015	1062	3	4	—	—	—	—	2438	2651	5299	5773	11072	239
г. Грубешов	424	395	—	—	788	875	2	1	—	—	—	—	1657	1078	2871	2349	5220	215
г. Дубенка	27736	27884	—	6	12061	12071	361	333	—	—	—	—	3592	3675	43760	43969	87729	3374
Грубешовский уезд	479	434	—	—	1130	1137	1	—	—	—	—	—	2179	2383	3789	3954	7743	219
г. Томашов	20574	20977	—	—	18647	18134	9	8	—	—	—	—	3758	3890	42988	43009	85997	4185
Томашовский уезд	111032	111473	15	11	348891	353924	15042	15406	17	3	417	437	79010	80620	554424	561874	1116298	79762

Изъ приведенныхъ въ таблицѣ данныхъ видно, что въ городахъ было 69223 души муж. пола и 72978 душъ женск. пола, а въ уѣздахъ — 485201 душа муж. и 488896 душъ женск. пола.

Сверхъ сего въ губерніи квартировало войска 23487 человекъ съ семействами при нихъ, въ числѣ 833 душъ, такъ что общее число жителей составляло въ отчетномъ году 1140618 душъ.

Численное отношеніе половъ выражается слѣдующимъ образомъ: во всемъ населеніи губерніи (постоянномъ и непостоянномъ, исключая военныхъ) приходится . . . на 100 муж. 101,34 жен.
 въ городскомъ населеніи . . . „ 100 „ 105,45 „
 въ сельскомъ населеніи . . . „ 100 „ 100,76 „

II. Подати и повинности.

а) Окладные и неокладные сборы. Изъ прилагаемой вѣдомости № 4 о поступленіи окладныхъ и неокладныхъ сборовъ видно, что въ отчетномъ году, за происшедшими причисленіями и исключеніями, подлежало ко взысканію податей и сборовъ:

окладныхъ	{	недоимокъ	57,560 р. 80 к.
		оклада	977,950 р. 4 к.
неокладныхъ.	{	недоимокъ	499,423 р. 46 к.
		оклада	210,374 р. 48 к.
Итого			1,745,308 р. 78 к.

Въ счетъ сего поступило:

по окладнымъ сборамъ	1,007,860 р. 37 к.
по неокладнымъ сборамъ	316,025 р. 23 к.
Итого	1,323,885 р. 60 к.

Затѣмъ къ 1-му Января 1893 г. осталось въ недоимкѣ:

по окладнымъ сборамъ	27,650 р. 47 к.
по неокладнымъ сборамъ	393,772 р. 71 к.
Итого	421,423 р. 18 к.

Изъ числа оставшихся въ недоимкѣ окладныхъ податей, въ суммѣ 27,650 р. 47 к., подлежитъ сложенію 82 р. 10 к., какъ подлежаще числящіяся и приостановлено взысканіемъ 12,208 р. 6 к.; такимъ образомъ дѣйствительно причитается ко взысканію 15,360 руб. 31 к., каковыя остались невзысканными съ прежнихъ лѣтъ по случаю разныхъ бѣдствій, постигшихъ земледѣльцевъ.

По неокладнымъ сборамъ подлежитъ къ сложенію: казенной ссуды по смѣтѣ Особенной Канцеляріи по кредитной части 1133 р. 31 к. и по смѣтѣ Лѣснаго Департамента — арендной платы и за покупку казенныхъ имѣній 61,491 р. 25 к., а всего подлежитъ сложенію 62,624 р. 56 к.

Кромѣ того, изъ числа тѣхъ-же неокладныхъ недоимокъ и сборовъ подлежитъ отсрочкѣ 7,948 р. 93 к. и разсрочкѣ 709 р. 94 к., а также приостановлено взысканіемъ по смѣтѣ Министерства Государственныхъ Имуществъ по Лѣсному Департаменту 55,019 р. 37 к. Независимо сего, по тѣмъ-же недоимкамъ числится еще

77,459 руб., образовавшихся вследствие наложенія на еврейскія семейства денежных штрафовъ за уклоненіе отъ воинскія обязанности, для пополненія которыхъ производится розыскъ имущества должниковъ, оказавшихся несостоятельными къ уплатѣ.

Такимъ образомъ, на отвѣтственности Губернскаго Начальства къ началу 1893 года оставалось недоимокъ всего лишь: по окладнымъ сборамъ 15,360 руб. 31 коп. и по неокладнымъ 190,010 р. 91 коп., а всего 205,371 руб. 22 коп., то есть менѣе противъ 1891 года на 59,950 руб. 99 коп.

б) Губернскіе земскіе сборы.

Кромѣ перечисленныхъ выше податей, съ населенія губерніи взымались въ отчетномъ году слѣдующіе сборы: 1) Государственный транспортный; 2) губернскіе—квартирный, страховой, дорожный и для пресѣченія чумы на рогатомъ скотѣ и 3) мѣстные—на содержаніе различныхъ учреждений: училищный, гминный и на разныя другія мѣстныя надобности, о которыхъ упоминается ниже въ подлежащихъ статьяхъ.

А). Транспортный сборъ.

Размѣръ транспортного сбора, назначеннаго на расходы по пересылкѣ праздношатающихся и арестантовъ вѣ этапныхъ линій и перевозку нижнихъ чиновъ, по росписи, утвержденной Министерствомъ Внутреннихъ Дѣлъ, былъ опредѣленъ въ 20 коп. съ каждаго городского и сельскаго дыма. По количеству находившихся въ отчетномъ году въ губерніи 110,583 дымовъ означеннаго сбора слѣдовало взыскать 22,116 р. 60 к., а съ прежнихъ лѣтъ оставалось въ недоимкѣ 339 р. 66 к. и такимъ образомъ:

всего слѣдовало взыскать	22,456 р. 26 к.
въ счетъ этой суммы поступило	22,449 р. 66 к.
осталось въ недоимкѣ къ 1-му Января 1893 года	6 р. 60 к.

Недоимка по сему сбору, сравнительно съ прошлымъ годомъ, уменьшилась на 333 р. 6 к.

На производство изъ этого источника расходовъ Министерствомъ Внутреннихъ Дѣлъ назначено было въ отчетномъ году первоначально 5,000 рублей и дополнительно 9,625 р., а всего 14,625 руб. Кредитъ этотъ полностью израсходованъ по назначенію, но не все, однако, расходы еще выполнены, почему для удовлетворенія ихъ испрашенъ дополнительный кредитъ въ суммѣ 1,200 рублей.

Расходъ отчетнаго года, сравнительно съ 1891 г., увеличился на 1,029 руб. 96 коп.

В). Губернскіе сборы:

1) Квартирный сборъ.

Сборъ этотъ установленъ для покрытія расходовъ по отводу квартиръ для воинскихъ чиновъ и лицъ, имѣющихъ по закону право на квартирное довольствіе.

Сбора этого, по счетам Казенной Палаты, оставалось къ 1-му Января 1892 года въ недоимкѣ	10,446 р. 38 к.
По начету Контрольной Палаты	244 р. 40 к.
По росписи на 1892 годъ ожидалось къ поступленію	117,504 р. 23 к.
Итого	128,195 р. 1 к.
Сложено со счетовъ въ 1892 году	218 р. 78 1/2 к.
Всего подлежало къ поступленію	127,976 р. 22 1/2 к.
Въ счетъ сего въ теченіи года:	
взыскано	100,107 р. 6 к.
поступило составляющихъ 15% съ дѣны, уплачиваемой въ казну пошлины съ табачныхъ патентовъ	2,605 р. 11 к.
Въ возвратъ излишне выданнаго квартирнаго вознагражденія	914 р. 16 к.
Въ возвратъ излишне отпущенныхъ квартирныхъ денегъ Мировымъ Судьямъ	401 р. 61 к.
Итого	104,027 р. 22 1/2 к.

Кромѣ того поступило:

изъ остатковъ квартирныхъ суммъ, хранящихся въ Варшавской Конторѣ Государственнаго Банка	29,970 р. — к.
На усиленіе наличныхъ суммъ квартирнаго сбора	25,000 р. — к.
Осталось отъ 1892 г. въ наличности	57,954 р. 61 к.
Всего поступило	216,951 р. 83 1/2 к.

Израсходовано на квартирное довольствие войскъ и другія надобности 159,967 р. 73 к.

Затѣмъ къ 1-му Января 1893 года осталось: а) на лицо по казначействамъ	57,954 р. 61 к.
б) въ недоимкѣ	23,948 р. 28 1/2 к.

Недоимка по этимъ сборамъ, въ сравненіи съ 1891 годомъ, увеличилась въ отчетномъ году на 13,501 р. 90 1/2 к.

2) Страховой сбора.

Къ 1-му Января 1892 года недоимка по этому сбору составляла 49,146 р. 16 к., въ томъ числѣ 46,889 р. 47 к. премій и 2,256 р. 69 к. случайныхъ доходовъ.

Въ теченіи года подлежало къ поступленію	694,056 р. 58 к.
А всего слѣдовало взыскать	742,202 р. 74 к.
Въ счетъ этого числа поступило	692,037 р. 60 к.
Сложено со счетовъ	424 р. 85 к.
Затѣмъ осталось въ недоимкѣ къ 1893 г.	50,740 р. 29 к.
Недоимка по сему сбору, въ сравненіи съ 1891 годомъ, увеличилась на	9,594 р. 13 к.

Оборотъ страховыхъ суммъ въ отчетномъ году представлялъ слѣдующіе результаты: въ губернскомъ и уѣздныхъ казначействахъ состояло на лицо:

остатка отъ 1891 года	268,519 р. 45 к.
взыскано въ 1892 году	423,518 р. 15 к.
изъ нихъ израсходовано	516,593 р. 4 к.

Осталось въ сбереженіи на 1893 годъ:

въ казначействахъ	175,444 р. 56 к.
въ Конторѣ Государственнаго Банка	638,205 р. 40 к.

3) *Сборъ со скотовладельцевъ.*

Въ отчетномъ году подлежало къ поступленію:

а) недоимокъ	536 р. 45 к.
б) оклада 1892 года	3,274 р. 7 к.
в) процентовъ отъ хранящагося въ Варшавской Конторѣ Государственнаго Банка капитала 7,765 р. 54 к.	259 р. — к.
Итого	4,069 р. 52 к.

Въ счетъ сего поступило:

а) недоимокъ прежнихъ лѣтъ и оклада 1892 года	3,264 р. 26 к.
б) процентовъ отъ капитала	259 р. — к.
Итого	3,523 р. 26 к.

Осталось въ недоимкѣ 546 р. 26 к.

Недоимка по сему сбору увеличилась въ сравненіи съ прошлымъ годомъ на 9 р. 81 к.

Подлежало къ израсходованію:

а) по принятію мѣръ къ недопущенію заразы и пресѣченію ея	608 р. 21 к.
б) по управленію	4,014 р. 52 к.
в) въ возвратъ ненадлежаще взыска- нныхъ платежей	36 р. — ¹ / ₂ к.
Итого	4,658 р. 73 ¹ / ₂ к.

Въ счетъ сего израсходовано:

а) по принятію мѣръ къ недопущенію заразы и пресѣченію ея	39 р. 12 к.
б) по управленію	4,014 р. 52 к.
Итого	4,053 р. 64 к.

Затѣмъ осталось неисполненныхъ расхо-
довъ на 1893 годъ 605 р. 9¹/₂ к.

Къ 1-му Января 1892 года осталось въ наличности:

а) въ Варшавской Конторѣ Государ- ственнаго Банка	7,765 р. 54 к.
б) въ казначействахъ	1,028 р. 33 ¹ / ₂ к.
Итого	8,793 р. 87 ¹ / ₂ к.

Въ теченіи 1892 года поступило 3,523 р. 26 к.

Итого 12,317 р. 13¹/₂ к.

Въ теченіи года израсходовано 4,053 р. 64 к.

Такимъ образомъ къ 1-му Января 1893 г.
остається въ наличности 8,263 р. 49¹/₂ к.

Въ томъ числѣ:

а) въ Варшавской Конторѣ Государ- ственнаго Банка	8,024 р. 54 к.
б) въ казначействахъ	238 р. 95 ¹ / ₂ к.
Всего	8,263 р. 49 ¹ / ₂ к.

4) *Дорожный сборъ.*

Для содержанія земскихъ дорогъ 1-го разряда или губернскихъ, какъ шоссеиныхъ, такъ и грунтовыхъ, съ дворскихъ илибнй, городовъ и селенй ожидалось въ 1892 г. къ поступленію 113,878 р. 24 к. 10% съ торговыхъ и акцизныхъ документовъ 19,615 р. 48 к.

Съ добавкою недоимокъ прежнихъ лѣтъ по 1-е Января 1892 г. 4,285 р. 37½ к.

Всего 137,779 р. 9½ к.

Въ счетъ сей суммы въ теченіи отчетнаго года поступило:

въ казначейства 112,688 р. 21½ к.

10% дополнительнаго дорожнаго сбора съ торговыхъ и акцизныхъ документовъ 23,308 р. 23 к.

случайныхъ доходовъ 208 р. 80 к.

Итого 136,205 р. 24½ к.

Съ добавкою же наличности, оставшейся съ 1891 г. 35,210 р. 38 к.

Всей суммы дорожнаго сбора въ теченіи 1892 г. было на лицо 171,415 р. 62½ к.

Въ теченіи года израсходовано:

на постройку и ремонтъ шоссеиныхъ дорогъ и мостовъ 122,857 р. 55½ к.

на починку грунтовыхъ дорогъ 1,949 р. 88 к.

„ „ дорожныхъ инструментовъ 543 р. 81 к.

на содержаніе дорожной службы 11,965 р. — к.

„ объявленіе о торгахъ на подряды „ квартирное довольствіе для дорожныхъ сторожей 417 р. 8 к.

на мелкіе расходы 378 р. 75 к.

Итого 138,278 р. 21½ к.

Затѣмъ къ 1-му Января 1893 г. осталось въ наличности въ казначействахъ 33,137 р. 41 к.

Кромѣ вышеозначенныхъ податей и сборовъ, жители губерніи привлекаются еще къ денежнымъ складкамъ на мѣстные надобности, какъ-то: на содержаніе начальныхъ училищъ, на уплату за леченіе въ больницахъ бѣдныхъ больныхъ и на содержаніе литографныхъ станковъ при уѣздныхъ управленіяхъ. Къ числу мѣстныхъ сборовъ причисляется и божничная складка, взимаемая исключительно съ еврейскихъ обществъ на содержаніе въ исправности синагогъ, молитвенныхъ домовъ, на жалованье раввиновъ, канторовъ и т. п. Потребныя на все эти надобности деньги взыскивались съ населенія, согласно соответственнымъ раскладкамъ, и употреблялись въ расходъ по мѣрѣ дѣйствительной надобности.

Сверхъ того, на мѣстные сборы относится также содержаніе гминныхъ управленій и гминныхъ судовъ въ губерніи; о количествѣ сборовъ на эту надобность и произведенныхъ изъ нихъ расходовъ говорится ниже въ ст. VI о положеніи крестьянскаго дѣла.

в) Городскіе до-ходы и расходы. Изъ приложенія къ вѣдомости № 4 объ оборотѣ городскихъ суммъ и капиталовъ видно, что доходъ по губерскому, восьми уѣзднымъ и четыремъ безуѣзднымъ городамъ губерніи, по городскимъ росписямъ и особымъ разрѣшеніямъ, кромѣ остатка къ 1892 г. 58,706 руб. 94³/₄ коп.:

ожидалось къ поступленію	302,726 р. 80 ³ / ₄ к.
въ счетъ этого числа поступило	208,911 р. 34 ¹ / ₂ к.
осталось въ недоимкѣ	93,815 р. 46 ¹ / ₄ к.
израсходовано	222,434 р. 50 ¹ / ₂ к.
осталось къ 1893 году	45,183 р. 78 ³ / ₄ к.

Изъ 93,815 р. 46¹/₄ к., составляющихъ городскія недоимки, подлежатъ сложенію 5,504 р. 1 к. и числятся за казною и Люблинскимъ Отдѣленіемъ Государственнаго Банка 6,851 р. 15 к.

Городскихъ капиталовъ и остатковъ отъ прежнихъ лѣтъ хранится въ Люблинскомъ Отдѣленіи Государственнаго Банка: первыхъ 97,445 р. 46 к., а послѣднихъ 168,559 р. 24¹/₂ к., всего 266,004 р. 71¹/₂ к., которые по городамъ распределяются слѣдующимъ образомъ:

Въ г. Люблинѣ	109,357 р. 85 ¹ / ₂ к.
„ Любартовѣ	4,868 р. 90 к.
„ Ленчиѣ	8,492 р. 90 ¹ / ₂ к.
„ Яновѣ	7,840 р. 19 к.
„ Красниѣ	3,902 р. 53 к.
„ Бѣлгораѣ	9,879 р. 90 к.
„ Замостьѣ	22,815 р. 94 к.
„ Щебрешинѣ	2,716 р. 46 к.
„ Красноставѣ	21,556 р. 34 ¹ / ₂ к.
„ Холмѣ	28,704 р. 82 к.
„ Грубешовѣ	9,552 р. 99 к.
„ Дубенѣ	25,345 р. 65 к.
„ Томашовѣ	10,970 р. 23 к.

г) Анцизные сборы. Въ отчетномъ году поступило:

1) Акциза съ питей:	
съ вина и спирта	1,596,214 р. 94 к.
„ пива	90,315 р. 10 к.
„ меда	214 р. 50 к.
„ дрожжей	9 р. 45 к.
патентнаго сбора	96,284 р. 60 к.
случайныхъ доходовъ	2,694 р. 7 к.
Итого	1,785,732 р. 66 к.

2) Акциза съ сахароваренія 320,097 р. 97 к.

3) Акциза съ табаку, а именно: отъ продажи бандеролей и марокъ за существующія въ губерніи табачныя фабрики, отъ продажи табачныхъ свидѣтельствъ и патентнаго сбора выручено 107,204 р. 48 к.

4) Акциза съ освѣтительныхъ нефтяныхъ маселъ 3,699 р. 55 к.

5) Патентнаго сбора съ зажигательныхъ свѣчъ 79 р. 49 к.

Всего 2,216,814 р. 15 к.

По сравненіи сихъ данныхъ съ акцизнымъ доходомъ по этимъ статьямъ въ 1891 году оказывается, что акцизные сборы уменьшились:

съ пива на	3,780 р. 16 к.
„ меда	38 р. — к.
„ случайныхъ доходовъ	617 р. 46 к.

По остальнымъ-же статьямъ увеличились, а именно:

съ вина и спирта на	267,481 р. 29 к.
„ табаку	7,064 р. 47 к.
„ патентнаго сбора	15,582 р. 37 к.
„ сахароваренія	6,011 р. 76 к.
„ зажигательныхъ спичекъ	66 р. 33 к.
„ дрожжей	3 р. 55 к.

Вообще акцизные сборы увеличились въ отчетномъ году, въ сравненіи съ прошлымъ годомъ, на 295,473 р. 70 к.

Питейныхъ заведеній въ отчетномъ году было 1,459, а заведеній, въ которыхъ производилась продажа табачныхъ издѣлій, 1,445 въ томъ числѣ—II-го разряда 119 и III-го разряда 1,423.

Изъ имѣющихся данныхъ видно, что въ теченіи отчетнаго года задержано водворенныхъ корчемныхъ питей 10,922 гудуса безводнаго спирта; отъ продажи контрабанднаго вина выручено 371 руб. 46 коп., которые зачислены въ показанной выше общей цифрѣ авциза съ вина и спирта, поступившаго въ отчетномъ году.

д) Отправленіе натуральныхъ повинностей.

По примѣру прежнихъ лѣтъ, жителями губерній въ отчетномъ году были исполняемы слѣдующія натуральныя повинности: воинская, подводная, постоянная, шарварковая и гминная стойговая (конная и пѣшая).

Всѣ означенныя повинности отбывались на основаніи существующихъ законоположеній съ соблюденіемъ возможной равномѣрности.

а) *Воинская повинность.* Призывъ новобранцевъ къ исполненію воинской повинности въ отчетномъ году былъ произведенъ, согласно уставу, съ 1-го Ноября и оконченъ 19-го числа того-же мѣсяца, при чемъ наибольшая продолжительность дѣйствій была по Ново-Александрійскому уѣзду (1—19 Ноября), а наименьшая по Замостескому и Красноставскому уѣздамъ (1—8 Ноября).

По составленнымъ спискамъ въ 1892 году подлежало:

выпутію жеребья	9,649 челов.
назначенію на службу безъ жеребья	7 „
вынувшихъ жеребій въ минувшихъ годахъ и получившихъ отсрочку до призыва 1892 года	1,637 „
Всего	11,293 челов.

Изъ этого числа при осмотрѣ и приѣмѣ новобранцевъ, по определеннымъ въ уставѣ причинамъ:

освобождено отъ службы въ войскахъ	
по болѣзнямъ и тѣлеснымъ недостаткамъ	261 челов.
освобождено отъ службы по 62 ст.	
устава	5 "
назначена отсрочка	1,522 "
отправлено въ лечебныя заведенія на	
испытаніе	415 "
назначено къ переосвидѣтельствуванію	79 "
не явилось къ призыву	341 "
находится подъ судомъ	15 "
<hr/>	
Всего	2,638 челов.

По разверсткѣ назначено къ поступленію	
на службу	2,900 челов.
Принято въ войска	2,888 "
Зачислено въ ратники ополченія: 1 разрядъ	2,273 "
2 "	3,482 "
Зачислено въ запасъ по 63 ст. уст.	12 "
<hr/>	
Итого	8,655 челов.
<hr/>	
Всего	11,293 челов.

Въ числѣ принятыхъ въ военную службу находилось:

Неимѣвшихъ права на льготу	2,775 челов.
Имѣвшихъ льготу по III-му разряду	65 "
" " " II-му "	41 "
" " " I-му "	19 "
<hr/>	
Всего	2,900 челов.

Въ этомъ числѣ имѣвшихъ право на сокращенный срокъ службы:

По образованію	17 челов.
Грамотныхъ	330 "
Неграмотныхъ	2,553 "
<hr/>	
Всего	2,900 "

По сословіямъ:

Дворянъ	73 челов.
Крестьянъ и мѣщанъ	2,827 "
<hr/>	
Всего	2,900 челов.

По происхожденію:

Русскихъ	557 челов.
Поляковъ	1,812 "
Нѣмцевъ	86 "
Евреевъ	444 "
Цыганъ	1 "
<hr/>	
Всего	2,900 челов.

По вѣроисповѣданіямъ:

Православныхъ	557 челов.
Прочихъ христіанъ	1,899 "
Евреевъ	444 "
<hr/>	
Всего	2,900 челов.

259001

Во время и послѣ производства призыва въ уѣзды присутствія по воинской повинности поступило въ отчетномъ году письменныхъ и словесныхъ жалобъ 247, изъ коихъ признано уважительными 75; перенесено жалобъ въ Губернское по воинской повинности присутствие 239 и въ Правительствующій Сенатъ 15

Расходъ по призыву и приему новобранцевъ въ военную службу составлялъ 12,885 р. 55 к.

б) *Подводная повинность.* Къ категоріи бесплатныхъ натуральныхъ повинностей принадлежитъ наложенная на обывателей, согласно постановленію б. Учредительнаго Комитета въ Царствѣ Польскомъ отъ 10-го Мая 1868 года, поставка подводъ подъ разѣзды по дѣламъ службы нижнихъ чиновъ наблюдательнаго состава корпуса жандармовъ. Кроме того, обыватели обязаны поставлять подводъ и за поверстную плату для передвиженія воинскихъ командъ, новобранцевъ и арестантовъ, а также, въ опредѣленныхъ случаяхъ, и подъ проѣздъ служащихъ лицъ.

Въ теченіи отчетнаго года населеніемъ губерніи было поставлено подводъ: платныхъ 24739 и бесплатныхъ 5562.

Самая значительная часть подводной повинности падаетъ на городскія и сельскія гмины, расположенныя при большихъ шоссе-ныхъ дорогахъ и этапныхъ пунктахъ.

в) *Постоянная повинность* состояла въ отводѣ у жителей квартиръ и помѣщеній для войскъ, расположенныхъ въ губерніи.

Въ отчетномъ году въ губерніи находились слѣдующія части войскъ: Штабы: 14-го армейскаго корпуса, 17-й пѣхотной дивизіи, въ составѣ пѣхотныхъ полковъ: 65-го Московскаго, 66-го Бутырскаго, 67-го Тарутинскаго и 68-го Лейбъ-Борodinскаго; 18-й пѣхотной дивизіи, въ составѣ пѣхотныхъ полковъ: 69-го Рязанскаго, 70-го Рязжскаго, 71-го Бѣлевскаго и 72-го Тульскаго; Управление Начальника артиллеріи 14-го Армейскаго корпуса; 18-я артиллерійская бригада, въ составѣ шести батарей; Штабъ 1-ой Донской казачьей дивизіи, въ составѣ казачьихъ полковъ: №№ 9, 10, 13 и 15-го; Донскія казачьи № 6-й и 7-й батареи, а также расположенныя въ крѣпости Ивангородъ: крѣпостная артиллерія, крѣпостные пѣхотные баталіоны № 1 и 2 и саперная рота; управленія: трехъ уѣздныхъ воинскихъ начальниковъ, губернскаго и пяти уѣздныхъ жандармскихъ управленій; управленіе корпуснаго интенданта; мѣстный лазаретъ, четыре продовольственныхъ магазина и чины пограничной и земской стражи.

г) *Шарварковская повинность* имѣетъ свою задачу содержаніе въ исправности дорогъ 2-го и 3-го разряда и находящихся на нихъ мостовъ и перевозовъ, а также предохранительныхъ валовъ и дамбъ, устроенныхъ на берегахъ рѣкъ на низменныхъ мѣстностяхъ на случай разлиновъ.

Для соблюденія равномѣрнаго несенія обывателями шарварковой повинности, составляются ежегодно гминными управленіями и утверждаются уѣздными управленіями распределенія, согласно которымъ дѣлается затѣмъ нарядъ конныхъ и пѣшихъ рабочихъ для исполненія этой повинности. Для означенной надобности въ отчетномъ году было употреблено 55364 конныхъ и 121180 пѣшихъ рабочихъ.

и д) *Стойковая конная и пшшая повинность*, исполняемая сельским населением при гминных управленияхъ. Первая, т. е. конная повинность, отправляется при служебныхъ разъездахъ гминныхъ должностныхъ лицъ, а вторая — пшшая служитъ для посылокъ пакетовъ. Во всѣхъ гминахъ губерніи, за исключеніемъ только трехъ, исполненіе этой повинности натурою замѣнено денежнымъ сборомъ, на счетъ котораго и нанимались съ подряда или по постановленіямъ общества годовые подводчики. Согласно сему, въ кассы гминъ, въ которыхъ послѣдовалъ замѣнъ, на содержаніе гминныхъ стоекъ въ отчетномъ году поступило 67,250 р. 90 к., которые и выданы нанятымъ для исполненія означенной повинности подводчикамъ; гминными-же обществами, исполнявшими стойковую повинность въ натурѣ, было употреблено 415 конныхъ и 602 пшшихъ дней.

III. Общественное благоустройство и благочиніе.

а) Назенныя и общественныя зданія. Въ отчетномъ году на счетъ казенныхъ суммъ въ казенныхъ зданіяхъ въ губерніи производились слѣдующія ремонтныя работы:

а) зданій, занимаемыхъ Губернаторомъ и Губернскимъ Правленіемъ, на сумму 580 рублей;

б) зданій, въ коихъ помѣщаются уѣздныя управленія въ городахъ: Люблинѣ, Красноставѣ, Грубешовѣ, Замостѣ, Любартовѣ и пос. Ново-Александрин, на сумму 539 руб. и

в) тюремныхъ зданій въ г. Люблинѣ и Яновѣ, на сумму 19,101 руб. 99 коп.

По содержанію въ чистотѣ зданій, занимаемыхъ войсками въ городахъ: Люблинѣ, Красноставѣ, Томашовѣ, Яновѣ и пос. Ново-Александрин — израсходовано 2,367 руб. 68 коп.

Кромѣ того производились работы въ слѣдующихъ зданіяхъ, состоящихъ въ вѣдѣніи Инженернаго Вѣдомства:

а) капитальная перестройка бывшаго солянаго магазина въ гор. Люблинѣ на 4,260 руб.;

б) ремонтъ военнаго лазарета въ г. Красноставѣ на 1000 руб.;

в) исправленіе манежа въ томъ-же городѣ на 444 руб. 8 коп.;

г) ремонтъ казармъ въ и. Ново-Александрин на 264 руб. 35 коп.;

д) ремонтъ зданія, занимаемаго войсками въ томъ-же посадѣ, на 190 руб. 14 коп. и

е) ремонтъ зданія подъ № 49 и 50, занимаемаго войсками въ гор. Люблинѣ, на 103 руб. 73 коп.

По содержанію церквей, костеловъ и молитвенныхъ домовъ въ 1892 году исполнялись слѣдующія работы:

I. По православному исповѣданію.

Изъ числа работъ, разрѣшенныхъ въ прежнее до отчетнаго года время, окончена постройкою на средства казны новая каменная церковь въ сел. Тышовцахъ, Томашовскаго уѣзда, на сумму 28,585 руб. 26 коп.

Кромѣ того производится въ гор. Любартовѣ на добровольныя пожертванія, на сумму до 10,000 р., постройка новой церкви въ память чудеснаго спасенія 17 Октября 1888 г. ИХЪ ИМПЕРАТОРСКИХЪ ВЕЛИЧЕСТВЪ и Августѣйшей Семьи отъ угрожавшей опасности.

II. По римско-католическому исповѣданію.

Изъ числа работъ, разрѣшенныхъ въ прежнее до отчетнаго года время, окончены:

а) на средства прихожанъ: починка Холмскаго приходскаго костела на сумму 9,278 р. 36 к., приспособленіе части по-Бернардинскаго зданія въ гор. Люблинѣ подъ помѣщеніе причта вновь учрежденнаго прихода при по-Бернардинской р.-к. церкви—5,434 р. 39 к., постройка ограды вокругъ Горжковскаго приходскаго кладбища—328 р. 39 к., ремонтъ костела въ с. Рудиѣ—2,972 р. 14 к. и постройка ограды вокругъ общаго христіанскаго кладбища въ г. Щебрешинѣ—2,908 р. 49 к.;

б) на счетъ строительныхъ суммъ мѣстныхъ приходоѡ: ремонтъ Сыринскаго костела, на сумму 2,965 р. 36 к. и ремонтъ Консковоляскаго костела—215 р. 17 к.;

в) на счетъ строительныхъ суммъ мѣстныхъ приходоѡ и средства прихожанъ—постройка ограды вокругъ общаго христіанскаго кладбища въ пос. Тарногородѣ, на сумму 455 р. 50 к.

и г) на счетъ остатковъ отъ суммъ, определенныхъ по смѣтѣ Министерства Внутреннихъ Дѣлъ на содержаніе духовенства—приспособленіе помѣщенія для причта по-Монастырскаго р.-к. церкви Бернардинокъ въ г. Люблинѣ, на сумму 3,070 р. 8 к.

Работы, разрѣшенныя въ отчетномъ году:

а) на средства прихожанъ: ремонтъ приходскаго дома въ пос. Савинѣ на сумму 299 р. 82 к., постройка ограды вокругъ Кржчоновскаго приходскаго кладбища—890 р. 46 к., устройство забора вокругъ кладбища въ гор. Томашовѣ—3,318 р. 90 к.; ремонтъ Файславицкаго костела—240 р. 67 к., расширеніе кладбища и устройство вокругъ него каменной ограды въ с. Быхавѣ—1,471 р. 34 к., починка настоятельскаго дома въ г. Красновѣ—1,800 р. 88 к., починка костела и приходскихъ строеній въ сел. Скербешовѣ—1,647 р. 5 к. и починка крыши на зданіи Ключковицкаго костела—205 р. 17 коп.;

б) на счетъ строительныхъ приходскихъ суммъ: починка органа въ Люблинскомъ кафедральномъ костелѣ на сумму 2,500 р., ремонтъ забора вокругъ костела въ п. Жолкевкѣ—260 р., постройка забора вокругъ Земборжицкаго приходскаго кладбища—300 р., ремонтъ Грабовецкаго костела—195 р. 12 к. и ремонтъ крыши на зданіи Сыринскаго костела—286 р. 89 к.;

в) на счетъ строительныхъ суммъ мѣстнаго прихода и частныя пожертванія—ремонтъ забора вокругъ приходскаго кладбища въ г. Любартовѣ на сумму 525 р. 79 к.;

г) на счетъ суммъ приходской кассы и настоятеля прихода—постройка новаго жилого дома для настоятеля прихода въ г. Бѣлгораѣ, на сумму 2,543 р. и

д) на счетъ остатковъ отъ суммъ, определенныхъ по смѣтѣ Министерства на содержаніе духовенства—приспособленіе въ зданіи упраздненнаго Люблинскаго Доминиканскаго монастыря помѣщенія

для причта по-Монастырской церкви на сумму 4,033 руб. 6 коп. и ремонтъ костела при упраздненномъ монастырѣ Визитокъ въ г. Люблинѣ—5027 р. 42 к.

III. По еврейскому исповѣданію.

Окончены работы: по отстройкѣ синагоги въ г. Дубенгѣ, на сумму 7,786 руб. 85 коп.; по отстройкѣ сгорѣвшаго въ пос. Грабовцѣ общественнаго дома, на сумму 464 р. 52 коп.; по ремонту общественной бани въ г. Краснигѣ, на сумму 566 р. 80 к. и по отстройкѣ сгорѣвшей бани въ пос. Консковелѣ, на сумму 945 р.

Разрѣшены въ отчетномъ году работы: по ремонту синагоги въ г. Замостьѣ, на сумму 3,406 р. 6 к.; по ремонту синагоги и общественной бани въ пос. Казимірѣ, на сумму 3,641 р. 25 к.; по ремонту бани въ гор. Грубешовѣ, на сумму 2,901 р. 77 коп.; по ремонту общественныхъ бань въ г. Люблинѣ, на сумму 2,195 р. 25 коп. и по постройкѣ забора вокругъ кладбища въ г. Люблинѣ, на сумму 5,897 р. 59 к.

б) Дороги, мосты и перевозки.

Изъ путей сообщенія главное мѣсто занимаетъ Привислянская желѣзная дорога, идущая по направленію отъ гор. Ковеля въ гор. Варшаву и перерѣзывающая въ предѣлахъ Люблинской губерніи: Холмскій, Люблинскій и Ново-Александрійскій уѣзды, на протяженіи 153 верстъ. На этомъ разстояніи имѣется девять станцій и двѣ полустанціи.

Въ отношеніи правильнаго сообщенія немаловажное также имѣетъ значеніе для губерніи Государственное шоссе, пролегающее чрезъ уѣзды: Ново-Александрійскій, Люблинскій, Красноставскій, Замостскій и Томашовскій, съ вѣтвью, направляющеюся отъ пос. Пяски, Люблинскаго уѣзда, чрезъ Холмскій уѣздъ до села Рациборовицъ, Грубешовскаго уѣзда, всего на протяженіи 280½ верстъ. Шоссе это состоитъ въ вѣдѣніи Министерства Путей Сообщенія.

Затѣмъ слѣдуютъ мѣстныя дороги—шоссейныя и грунтовыя, которыя дѣлятся на три разряда: къ 1-му разряду принадлежать дороги губернскія, къ 2-му уѣздныя, а къ 3-му проселочныя и полевныя.

Протяженіе всѣхъ вообще дорогъ въ губерніи представляло въ отчетномъ году слѣдующую цифру:

Государственное шоссе	280	вер.	250	саж.
Губернскихъ или 1-го разряда дорогъ:				
шоссейныхъ	248	„	380	„
грунтовыхъ	294	„	216	„
уѣздныхъ или 2-го разряда	3284	„	—	„

На содержаніе и ремонтное исправленіе какъ шоссейныхъ, такъ и грунтовыхъ дорогъ съ находящимися на нихъ мостами и прочими сооруженіями израсходовано въ отчетномъ году 138,278 р. 21½ коп.

За произведенными такимъ образомъ исправленіями, губернскіе пути сообщенія находились въ исправности. Равнымъ образомъ и дороги 2-го и 3-го разряда, т. е. уѣздныя, проселочныя и полевныя, поддерживались въ исправности средствами мѣстнаго сельскаго

населения, исполняющего для этого, какъ сказано выше, натуральную шарварговую повинность.

Водяное сообщеніе производится по протекающимъ въ губерніи рѣкамъ: Вислѣ, Бугу, Вепру и Сану, изъ коихъ первая судоходная, а послѣднія считаются сплавиными. Пассажирское движеніе на плоскодонныхъ пароходахъ производится по рѣкѣ Вислѣ только отъ посада Ново-Александрін до гор. Сандомира и обратно.

в) Почты. Въ губерніи находились слѣдующія почтовые и почтово-телеграфныя учрежденія:

Губернская почтово-телеграфная контора II-го класса	1						
Почтово-телеграфныхъ конторъ	<table> <tr> <td>{ V-го класса</td> <td>.</td> <td>5</td> </tr> <tr> <td>{ VI-го класса</td> <td>.</td> <td>4</td> </tr> </table>	{ V-го класса	5	{ VI-го класса	4
			{ V-го класса	5			
{ VI-го класса	4						
Почтово-телеграфныхъ отдѣленій	10						
Почтовыхъ отдѣленій	18						
		Всего 38						
Почтовыхъ станцій	<table> <tr> <td>{ безъ лошадей</td> <td>.</td> <td>11</td> </tr> <tr> <td>{ съ лошадьми</td> <td>.</td> <td>26</td> </tr> </table>	{ безъ лошадей	11	{ съ лошадьми	26
			{ безъ лошадей	11			
{ съ лошадьми	26						
На послѣднихъ содержалось	161 лошадь и 82 почтара.							

Дохода почтовыми учрежденіями получено въ отчетномъ году 176,010 руб. 46 коп., сравнительно съ предшествовавшимъ годомъ болѣе на 9,896 руб. 30 коп., а расхода произведено 140,200 руб. 52 коп., болѣе противъ 1891 года на 1,266 руб. 50 коп.

Доходъ отчетнаго года превышаетъ расходъ на 35,809 руб. 94 коп.

г) Народная нравственность.

Какъ видно изъ прилагаемой вѣдомости № 5, въ общихъ судебныхъ учрежденіяхъ было возбуждено въ отчетномъ году дѣлъ по 2,016 преступленіямъ, по которымъ осуждено 961 человекъ обоюго пола, въ томъ числѣ:

дворянъ потомственныхъ	6 челов.
„ личныхъ	4 „
почетныхъ гражданъ и купцовъ	2 „
мѣщанъ	282 „
крестьянъ	634 „
военнаго званія	24 „
другихъ сословій	9 „

Въ числѣ осужденныхъ преступниковъ по возрастамъ было: ниже 17-ти лѣтъ 26, отъ 17 до 20 лѣтъ—90, отъ 21 до 30 лѣтъ—353, отъ 31 до 40 лѣтъ—262, отъ 41 до 50 лѣтъ—130, отъ 51 до 60 лѣтъ—82, отъ 61 до 70 лѣтъ—12 и свыше 70 лѣтъ—6.

Женщинъ въ числѣ осужденныхъ было 366.

При разсмотрѣніи числа преступленій и осужденныхъ по отношенію къ общему количеству населенія губерніи оказывается, что одно преступленіе приходится на 1,162 человекъ и одинъ осужденный на 554 человекъ. При сравненіи числа осужденныхъ мужчинъ и женщинъ оказывается, что на 100 мужчинъ приходится 61,51 женщинъ.

Наибольшая часть осужденных падает на крестьянское сословіе, какъ преобладающее въ населеніи губерніи, именно около 66,6%, затѣмъ мѣщанъ 29,3%, военного званія 2,5%, потомственныхъ дворянъ 0,6%, дворянъ личныхъ 0,4%, почетныхъ гражданъ и купцовъ 0,2% и другихъ сословій 0,9%.

По возрастамъ наибольшая часть осужденій падаетъ на лицъ отъ 21 до 30 лѣтъ, именно—около 36,8%, затѣмъ отъ 31 до 40 лѣтъ—27,2%, отъ 41 до 50 лѣтъ—13,5%, отъ 47 до 20 лѣтъ—9,4%, отъ 51 до 60 лѣтъ—8,6%, отъ 61 до 70 лѣтъ—1,2%, ниже 17 лѣтъ—2,6% и свыше 70 лѣтъ—0,6%.

Число преступленій, рассмотрѣнныхъ мировыми судебными установленіями, составляло въ отчетномъ году 30,605; по нимъ осуждено лицъ обоего пола 23,970.

По сравненіи приведенныхъ данныхъ со свѣдѣніями 1891 года оказывается, что число преступленій и осужденныхъ по дѣламъ, рассмотрѣннымъ Люблинскимъ Окружнымъ Судомъ, увеличилось первыхъ на 11, а послѣднихъ на 131; по дѣламъ, подсуднымъ мировымъ судебнымъ установленіямъ, послѣдовало увеличеніе въ числѣ преступленій на 1884 и числѣ осужденныхъ на 3,894.

Особенной разницы въ отношеніи общаго характера преступныхъ дѣяній съ предшествовавшими годами въ 1892 году не замѣчалось. Самое большее число осужденныхъ приходилось на оскорбленія чести, угрозы и насилія 24,62% (5901), по проступкамъ противъ общественнаго благоустройства и безопасности 23,14% (5546), по проступкамъ противъ порядка управленія 12,98% (2812), по проступкамъ противъ благочинія, порядка и спокойствія 10,11% (2470), на самовольное пользованіе чужимъ имуществомъ 9,82% (2355), на кражи, мошенничества и обманы 7,62% (1828), по нарушеніямъ уставовъ казенныхъ управленій 4,98% (1193), на похищеніе и поврежденіе лѣсовъ 5,89% (1411) и по другимъ преступленіямъ 1,6% (454).

Въ отношеніи предупрежденія и пресѣченія преступленій главное содѣйствіе, по прежнему, оказывала земская стража, которой въ отчетномъ году обнаружено разныхъ преступленій и проступковъ 36,042, изъ коихъ въ 30,867 случаяхъ открыты виновные.

Изъ числа послѣднихъ было задержано 6213 лицъ и изъ нихъ 645 иностранцевъ за неизмѣніе письменныхъ видовъ или имѣющихъ подложные.

Подъ надзоромъ полиціи въ 1892 году состояло: по политическимъ дѣламъ 89 и за уголовныя преступленія 962, а всего 1,051 человекъ, въ томъ числѣ:

	полит.	уголовн.
помѣщиковъ	7	2
мелкой шляхты	9	1
духовныхъ лицъ	2	1
отставныхъ чиновниковъ	4	3
б. гминныхъ должностныхъ лицъ	—	4
отставныхъ солдатъ	3	3
лицъ русскаго пропехожденія	1	—
колонистовъ	2	3
мѣщанъ-христіанъ	13	147
крестьянъ	43	651
евреевъ	5	139
цыганъ	—	8

Личный состав земской стражи в губернии определен по штату из 15 офицеров и 391 нижнего чина. К 1-му Января 1893 года состав офицеров был полный комплект. Что касается нижних чинов, то в течении отчетного года вновь поступило 83 чел., выбыло по домашним обстоятельствам 41, по болезни 11, уволено от службы за проступки 11, по неспособности 9 и умерло 7. Таким образом к 1-му Января 1893 года состояло на службе 380 нижних чинов, из числа коих местных уроженцев р.-католического исповедания было 28. Относительно общего числа народонаселения губернии один земский стражник приходится средним числом на 2855 душ населения, не считая военных.

д) Тюрьмы, арестанты и этапы.

Для содержания арестантов в Люблинской губернии имеются следующие места заключения: две тюрьмы в г. Люблин и Янов, 8 подследственных арестов, находящихся в посадах Ново-Александрин и в 7 ми уездных городах: Бялгора, Грубешов, Замость, Красновостав, Холм, Любартов и Томашов; полицейские арестантские при городских магистратах и арестантские при местных управлениях.

Обе тюрьмы помещаются в каменных зданиях, приспособленных к размещению в них заключенных.

Для препровождения арестантов по этапу находятся переселочные части в городах: Люблин, Янов и крепости Ивангород, а ночлежные пункты в г. Красин и посадах: Ураендов и Бежицах.

Во всех вышеозначенных местах заключения, как видно из приложения к ведомости № 5, к 1-му Января 1893 года содержалось 1231 человек, на 17 меньше против 1891 года.

Продовольствие арестантов, согласно тарифу, установленному тюремной инструкцией (1859 года) и указаниям, изложенным в циркулярном распоряжении Варшавского Генерал-Губернатора, от 16-го Апреля 1881 г. за № 5774, производилось подрядным способом, с платою за дневную порцию одного арестанта в Люблинской тюрьме по 10,93 коп. и в Яновской по 10,75 коп.

Со всеми же прочими расходами содержание этих мест заключения арестантов обошлось казне в отчетном году по Люблинской тюрьме в 26,099 р. 17 к., а по Яновской в 14652 р. 61 коп., так что содержание одного арестанта приблизительно в сутки стоило средним числом в Люблинской тюрьме до 13 коп и в Яновской 12 коп.

Для обучения несовершеннолетних преступников грамоте в Люблинской тюрьме существует училище, учрежденное в 1859 году, в котором преподавание возложено на одного учителя с платою по 150 руб. в год. Кроме того, при этой же тюрьме находится фабрика холста, на которой переработано в отчетном году на холста 120 пудов льна.

Арестанты означенных двух тюрем в течении отчетного года, как и прежде, занимались обязательными работами, введенными по закону 6-го Января 1886 года.

Число арестантскихъ дней, употребленныхъ въ этомъ году на работы составляло вообще: по Люблинской тюрьмѣ 42,721 и по Яновской 4,747. Общая сумма денегъ, вырученныхъ отъ арестантскаго труда, достигла въ первой тюрьмѣ 2,232 руб. 97 коп. и во второй 486 руб. 85 коп.

Жалобъ со стороны арестантовъ на неудовлетворительность пищи въ отчетномъ году не поступало и никакихъ злоупотребленій по этой части при периодическихъ и внезапныхъ ревизіяхъ тюремъ не обнаружено.

Случаевъ побѣга арестантовъ въ отчетномъ году изъ Яновской тюрьмы не было; изъ Люблинской-же бѣжало два арестанта, которые въ тотъ-же день и были задержаны. Въ отчетномъ году въ Люблинской тюрьмѣ между арестантами существовала холерная эпидемія, отъ которой всѣхъ случаевъ заболѣванія было 170, изъ нихъ 13 съ смертнымъ исходомъ.

е) Пожары.

Въ теченіи отчетнаго года, какъ видно изъ приложенной въѣдомости № 6, произошло пожарныхъ случаевъ: въ городахъ 27, въ уѣздахъ 381, всего 408 и отъ нихъ сгорѣло 1,473 двора.

Означенными пожарами истреблено недвижимаго и движимаго застрахованнаго имущества всего на 457,428 руб., болѣе противъ 1891 года на 124,451 р. 62 к.

Пожары эти, какъ оказалось по полицейскимъ дознаніямъ произошли: 41 отъ молніи, 25 отъ дурнаго устройства печей и трубъ, 79 отъ неосторожности, 53 отъ поджога и 210 отъ невѣстныхъ причинъ. Наибольшая сумма убытковъ причинена весенними и лѣтними пожарами — первыми на сумму 181,454 руб. 25 коп. и послѣдними на сумму 194,114 руб. 49 коп., а наиболѣе опустошительные пожары были въ уѣздахъ: Грубешовскомъ, Томашовскомъ, Люблинскомъ, Ново-Александрійскомъ и Замостскомъ, изъ коихъ въ первомъ пунктѣ понесено погорѣльцами убытковъ въ застрахованномъ имуществѣ — на сумму 98,713 руб. 70 коп., во второмъ—82,081 руб., въ третьемъ — на 71,914 руб. 83 коп., въ четвертомъ—на 69,161 руб. 22 коп. и въ пятомъ—на 45,038 руб. 57 коп.

Пожарная часть губерніи, составляя предметъ особой заботливости губернскаго начальства, съ каждымъ годомъ улучшается путемъ увеличенія пожарныхъ обозовъ. Въ Люблинской губерніи только въ самомъ гор. Люблинѣ имѣется правильно организованная команда. Къ организациі такой-же команды приступлено и въ гор. Холмѣ, а въ гор. Красновѣ и Замостѣ устроены пожарныя общества изъ охотниковъ, на основаніи одобренныхъ Министерствомъ Внутреннихъ Дѣлъ уставовъ.

Что-же касается прочихъ городовъ и селеній губерніи, то хотя въ нихъ не имѣется правильно организованныхъ командъ, но на основаніи установленныхъ для губерній Царства Польскаго правилъ, обыватели содержатъ на свой счетъ въ постоянной готовности определенное количество огнегасительныхъ снарядовъ, въ родѣ ручныхъ насосовъ, боченковъ, багровъ и проч.

Люблинская пожарная команда въ отчетномъ году состояла изъ 1 брандмейстера, 63 вольнонаемныхъ людей, 16 лошадей и

необходимых пожарных инструментов. На чинах этой команды лежат еще следующие обязанности: очистка городских площадей и дымовых труб в городѣ, а также отбываніе ночной стражи. Содержание ея обошлось городу в отчетном году в 13,541 руб. 34 коп.

ж) Различныя происшествія и народныя бѣдствія. Къ числу народных бѣдствій отчетнаго года слѣдует отнести холерную эпидемію, свирѣпствовавшую в Люблинскомъ губерніи в теченіи 156 дней и вредно повліявшую на матеріальное состояніе какъ торговаго, такъ и рабочаго класса населенія.

Затѣмъ, къ наиболее выдающимся частнымъ случаямъ, причинившимъ значительные убытки, относятся: а) градобитія и бури, бывшія в Іюль мѣсяцѣ в уѣздахъ: Ново-Александрійскомъ, Люблинскомъ, Замостскомъ и Грубешовскомъ на сумму 49,420 руб.; б) наводненіе в Томашовскомъ уѣздѣ отъ разлитія рѣки Гучвы, причинившее убытковъ на 10,000 руб. и в) до 7 случаевъ в губерніи грабежей, разбоевъ и кражъ.

IV. Народное здравіе и общественное призрѣніе.

а) Врачи и аптеки.

Завѣдываніе врачебною частью в губерніи сосредоточено в врачебномъ отдѣленіи Губернскаго Правленія.

Врачей, состоявшихъ в отчетномъ году на государственной службѣ, не считая военныхъ, было 28, а именно:

медицинскій инспекторъ	1
врачей городскихъ	3
» уѣздныхъ	10
» больничныхъ	11
ординаторъ при Люблинскомъ тюремномъ лазаретѣ	1
врачей при учебныхъ заведеніяхъ	2
штатныхъ фельдшеровъ	25

Изъ нихъ:

городскихъ	2
при уѣздныхъ врачахъ	10
» больницахъ	11
» тюремныхъ лазаретахъ	2
губернскій ветеринаръ	1
окружныхъ ветеринаровъ	4
городскихъ акушеровъ	10
при больницахъ	1

Вольнопрактикующихъ числилось:

врачей	62
ветеринаровъ	2
фельдшеровъ	221
акушеровъ	38
сельскихъ повивальныхъ бабокъ	16
нормальныхъ аптекъ находилось	38
филиальныхъ	4
сельскихъ	9
аптекарей и магистровъ фармаціи	4
провизоровъ фармаціи	57

аптекарскихъ помощниковъ	22
„ учениковъ	28
больничныхъ аптекъ, управляемыхъ сестрами милосердія и фельдшерами	2

Въ теченіи 1892 года въ 7 аптекъ губернскаго гор. Люблина
поступило рецептовъ 58628 на сумму 23257 р.

Въ 31 нормальную аптеку по уѣздамъ, 9 сельскихъ и 4 филиальныхъ
поступило рецептовъ 101779 на сумму 52978 р.

Всего поступило рецептовъ . 160407 на сумму 76235 р.

На каждую аптеку губернс. города
пришло среднимъ числомъ рецептовъ. 8375 на сумму 3322 р.
а на каждую изъ уѣздныхъ по 2313 на сумму 1204 р.

Исследованій въ 1892 году произведено во врачебномъ отдѣленіи химическихъ 12

Дано заключеній по судебно-медицинскимъ вопросамъ. 184

Судебно-медицинскихъ актовъ выдано по разнымъ предметамъ 612

Произведено врачами вскрытій мертвыхъ тѣлъ и осмотровъ 63

Случаевъ привитія предохранительной оспы дѣтямъ было:

съ хорошимъ успѣхомъ 29427

„ сомнительнымъ 112

„ неудачнымъ успѣхомъ 111

Всего 29650

Отъ сифилитической болѣзни въ больницахъ пользовалось 702

Изъ этого числа: выздоровѣло. 670

умерло. 4

осталось 28

Для ограниченія распространенія этой болѣзни, по распоряженію губернскаго и уѣздныхъ анти-сифилитическихъ комитетовъ, производились періодическія освидѣтельствованія публичныхъ женщинъ, а въ гор. Люблинѣ, кромѣ того, подвергались ежемѣсячно врачебнымъ осмотрамъ пекарскія и мясничьи подмастерья и трактирная мужская прислуга, а также были ревизованы задержанныя полиціею въ ночное время подозрительнаго поведенія женщины.

б) Больницы и дома умалишенныхъ.

Всѣхъ больницъ гражданскаго вѣдомства въ губерніи считается 12 съ 395 кроватями и 2 тюремныхъ лазарета, изъ коихъ 4 больницы и 1 лазаретъ находятся въ городѣ Люблинѣ, а остальные въ уѣздныхъ городахъ и посадахъ.

Заведенія эти помѣщаются въ собственныхъ зданіяхъ, за исключеніемъ больницы въ г. Яновѣ, которая помѣщается въ нанятомъ домѣ.

При каждой больницѣ состоитъ врачъ и фельдшеръ, кромѣ трехъ Люблинскихъ больницъ, при которыхъ состоитъ еще по одному сверхштатному врачу, а при Грушеповской, Шеберинской, Замостекской и двухъ Люблинскихъ больницахъ находятся кромѣ того и сестры милосердія для ухода за больными.

Изъ прилагаемой ведомости № 9 видно, что на содержаніе больницъ въ отчетномъ году поступило 107,027 руб. 66½ коп., подлежало израсходованію 119,021 руб. 1 коп., между тѣмъ не вся сумма, подлежащая израсходованію, въ дѣйствительности израсходована, а всего лишь 90,578 р. 13 к.; остальные-же 28,442 р. 88 к. подлежатъ израсходованію въ 1893 году за счетъ 1892 года.

Капиталовъ, принадлежащихъ больницамъ, числится 277,050 р. 59 коп. въ процентныхъ бумагахъ и наличныхъ деньгахъ, которыя хранятся въ Отдѣленіи Государственнаго Банка, а частью ипотечно обеспечены на частныхъ недвижимыхъ имуществахъ.

Общее число больныхъ, пользовавшихся въ теченіи отчетнаго года, было 5870, изъ нихъ выздоровѣло 4735, умерло 679 и осталось къ 1-му Января 1893 года 456, менѣе, чѣмъ къ 1892 году, на 10 человѣкъ; смертность-же увеличилась на 211 человѣкъ.

Къ улучшенію состоянія больничныхъ заведеній произведены въ отчетномъ году значительныя починки и приспособленія принадлежаемыхъ ими зданій, какъ равно заготовлены разныя принадлежности больницы, а именно: въ больницѣ Св. Викентія въ г. Люблинѣ — на сумму 5,155 руб. 95 к.; въ больницѣ Св. Іоанна — на сумму 4,882 р. 38 к.; въ больницѣ Св. Іосифа — на сумму 4,195 р. 45 к.; въ Люблинской еврейской — на сумму 1,318 р. 38 коп., въ больницѣ Св. Александра Невского въ гор. Грубешовѣ — на сумму 892 руб. 42 коп.; въ больницѣ Св. Николая въ гор. Замостьѣ — на сумму 231 руб. 74 коп.; въ больницѣ Св. Екатерины въ гор. Щербинѣ — на сумму 168 р. 77 к.; въ Красноставской больницѣ Св. Франциска — на сумму 8,646 руб. 66 коп.; въ Ново-Александрійской больницѣ Св. Карла — на сумму 1,066 руб. 27 коп. и въ Яновской больницѣ — на сумму 893 руб. 48 коп.

Вообще больничныя заведенія въ губерніи, вслѣдствіе ежегоднаго ремонта и заготовки необходимыхъ принадлежностей больницы, находятся въ удовлетворительномъ состояніи.

в) Эпидеміи и эпизоотіи.

Въ отчетномъ году свирѣпствовала въ губерніи азиатская холера. Первые случаи заболѣванія холерою были констатированы 21-го Іюля въ посадѣ Бискунице, Люблинскаго уѣзда, отстоящемъ отъ гор. Люблина въ 29 верстахъ. Съ тѣхъ поръ почти непрерывно эпидемія продолжалась до 25 Декабря, при чемъ послѣдніе случаи наблюдались въ Грубешовскомъ уѣздѣ, въ дер. Масломенчѣ. Такимъ образомъ холера въ Люблинской губерніи продолжалась 156 дней, охватила 9 уѣздовъ и въ нихъ 69 гминь. По отношенію къ общему населенію губерніи, на 1,116,298 жителей, заболѣло холерою въ вышеуказанномъ промежуткѣ времени 6,284 человѣка, т. е. 0,56%, изъ нихъ умерло 2,665, что составляетъ 0,24%. Изъ 2709 населенныхъ мѣстъ было поражено холерою 224.

Замѣчательно, что въ Люблинской губерніи холера вспыхнула въ то время, когда въ другихъ мѣстностяхъ Россіи стала уменьшаться. Въ большинствѣ случаевъ холера имѣетъ склонность распространяться постепенно и новые фокусы заболѣваній появляются на небольшомъ разстояніи одинъ отъ другаго. По официальнымъ даннымъ 21 Іюля въ Баку уже никто не заболѣлъ холерою, въ Астрахани заболѣло 5 человѣкъ, въ Самарѣ 14, въ Саратовѣ 19,

въ Симбирскѣ 18, въ Харьковѣ 1, въ Ростовѣ и Нахичевани по 29. Самый ближайшій холерный пунктъ отъ Люблинской губерніи былъ Харьковъ, слѣдовательно холера появилась на громадномъ разстояніи отъ ближайшаго пункта.

Относительно первоначальнаго переноса заразы имѣются данныя, по которымъ, съ нѣкоторою вѣроятностью, можно заключить, что зараза была перенесена изъ Ростова на Дону. Въ то время, когда въ Ростовѣ на Дону свирѣпствовала холера, отсюда выѣхала и прибыла въ Бискупце, Люблинской губерніи, одна женщина (Марія Криштошикъ), имѣвшая раньше соприкосновеніе съ больными холерою. Полицейскимъ дознаніемъ установлено, что Криштошикъ, находясь въ Ростовѣ, до 10-го Іюля проживала тамъ въ одномъ домѣ съ женщиною, заболѣвшею холерою, которую навѣщала во время болѣзни. Когда-же больная умерла, Криштошикъ переѣхала на жительство въ одному своему знакомому, у котораго тоже въ это время заболѣлъ холерою сослуживецъ, квартировавшій съ нимъ рядомъ въ одномъ домѣ. Тогда Криштошикъ, захвативъ все вещи, 13-го Іюля выѣхала изъ Ростова и 17-го числа прибыла въ Бискупце, гдѣ и поселилась у родственника своего мѣстнаго кеендза. По пріѣздѣ этой женщины въ Бискупце въ скоромъ времени захворала и умерла отъ азиатской холеры прачка, стиравшая ея бѣлье. Такимъ образомъ появилась первый случай холеры въ Люблинской губерніи, за нѣмъ холера стала быстро распространяться кругомъ по сосѣднимъ селамъ и деревнямъ, дѣлая страшныя опустошенія, преимущественно въ еврейскомъ населеніи. 7-го Августа была констатирована холера въ г. Люблинѣ.

Въ исторіи холерныхъ эпидемій переносы заразы при помощи бѣлья и платья составляютъ весьма рѣдкое явленіе, но этимъ только можно объяснить, почему холера могла появиться въ Люблинской губерніи, вдали отъ ближайшаго источника заразы.

По степени и силѣ заболѣваній уѣзды Люблинской губерніи распределяются въ слѣдующемъ порядкѣ: Люблинскій, Любартовскій, Яновскій, Грубешовскій, Холмскій, Красноставскій, Томашовскій—и Замостскій.

Въ Бѣлгородскомъ уѣздѣ заболѣваній не было, это объясняется тѣмъ обстоятельствомъ, что почти весь уѣздъ сухой и песчаная почва изобилуетъ повсемѣстно.

Точно также можно сказать о гминѣ *Каменка*, Любартовскаго уѣзда, вокругъ которой вездѣ свирѣпствовала холера, въ Каменкѣ-же не было ни одного случая, не смотря на частыя сообщенія съ ближайшими сосѣдними пораженными мѣстностями. Почва въ упомянутой гминѣ, какъ указываетъ само названіе, каменная и песчаная.

Можно съ положительностью утверждать, что сырыя мѣста, равно какъ и скученность населенія вмѣстѣ съ дурнымъ питаніемъ,— это самыя благопріятныя условія для развитія холеры. Если взглянуть на карту Люблинской губерніи, то сразу можно убѣдиться, что холера преимущественно поражала деревни, расположенныя по берегамъ рѣкъ: по Вѣру и ея притокамъ, а также по Бугу. Нужно прибавить, что въ мѣстностяхъ болѣе всего пострадавшихъ отъ холеры водоснабженіе весьма неудовлетворительное, кромѣ того подпочвенный слой почти вездѣ состоитъ изъ торфа.

Т а б л и ц а 1.

Городъ и уѣздъ.	Число жителей.	Заболѣло.	Умерло.	Гминь.		Населенныхъ мѣстъ.		‰ заболѣвшихъ.	‰ умершихъ.
				Всѣхъ.	Пораженныхъ.	Всѣхъ.	Пораженныхъ.		
Г. Люблинъ	51358	2284	833	—	—	—	—	4,44	1,76
Люблинскій уѣздъ	108744	1131	486	15	13	329	82	1,30	0,44
Вѣлгорайскій „	99604	—	—	14	—	192	—	—	—
Грубешовскій „	104021	316	137	13	6	205	14	0,33	0,13
Замостскій „	108696	48	27	15	5	223	13	0,30	0,02
Красноставскій „	98070	122	74	13	6	277	12	0,12	0,07
Любартовскій „	90313	808	352	14	11	303	33	0,89	0,38
Н.-Александр. „	125837	928	454	19	12	392	29	0,73	0,36
Томашовскій „	93740	67	26	13	3	155	3	0,07	0,02
Холмскій „	126259	243	102	14	5	378	16	0,19	0,08
Яновскій „	109656	337	172	14	7	254	20	0,30	0,15
Итого	1116298	6284	2665	144	68	2709	223	0,56	0,23

Изъ этой таблицы видно, что болѣе всего отъ холеры пострадалъ гор. Люблинъ 4,44 % отъ него холера распространялась по соседнимъ уѣздамъ и имѣла склонность распространяться болѣе къ сѣверу и сѣверо-востоку именно по тому направлению, гдѣ почва болѣе всего влажна и гдѣ скученность населенія довольно значительна.

Изъ вышеприведенной таблицы видно тоже, что смерть похитила почти половину всѣхъ заболѣвшихъ и притомъ во всѣхъ уѣздахъ въ одинаковой пропорціи.

Т а б л и ц а II.

М ѣ с я ц ы	Заболѣло.	Умерло.	‰ заболѣвшихъ.	‰ умершихъ.
Въ Августъ	1199	395	19,30	14,30
„ Сентябрь	3846	1601	61,22	60,22
„ Октябрь	1099	592	17,34	22,22
„ Ноябрь	97	58	1,35	2,21
„ Декабрь	43	19	0,37	0,37
Итого	6284	2665	—	—

Изъ таблицы II видно, что напряженность эпидеміи была самая сильная въ Сентябрь, при чемъ абсолютное число какъ заболѣвшихъ, такъ и умершихъ достигло болѣе половины всего числа заболѣвшихъ и умершихъ во всю эпидемію. Стиханіе эпидеміи было гораздо постепеннѣе, чѣмъ ея наростаніе. Это еще рельефнѣе замѣтно на таблицѣ III.

Т а б л и ц а I I I .

Городъ и уѣздъ.	З А Б О Л Ъ Л О .					У М Е Р Л О .				
	Августъ	Сентябрь	Октябрь	Ноябрь	Декабрь	Августъ	Сентябрь	Октябрь	Ноябрь	Декабрь
Г. Люблинъ	736	1513	35	—	—	229	572	32	—	—
Люблинскій уѣздъ	277	588	241	24	1	93	260	123	9	1
Бѣлгорайскій	—	—	—	—	—	—	—	—	—	—
Грубешовскій	—	56	228	8	24	—	30	91	5	11
Замостскій	—	11	33	4	—	—	6	15	5	1
Красноставскій	—	64	37	21	—	—	39	25	10	—
Любартовскій	165	576	65	1	1	61	245	44	—	2
Н.-Александр.	—	606	319	3	—	—	282	169	3	—
Томашовскій	—	—	23	27	17	—	—	5	17	4
Холмскій	13	213	17	—	—	10	76	16	—	—
Яновскій	8	219	101	9	—	2	91	70	9	—
И т о г о	1199	3846	1099	97	43	395	1601	592	58	19

Т а б л и ц а I V .

М-цы:	Июль	Августъ	Сентябрь	Октябрь	Ноябрь	Декабрь
Мѣ- с-ц- а-м-	Люблинскій	Люблинскій	Люблинскій	Люблинскій	Люблинскій	Люблинскій
	—	Любартовек.	Любартовек.	Любартовек.	Любартовек.	Любартовек.
	—	Холмскій .	Холмскій .	Холмскій .	—	—
	—	Яновскій .	Яновскій .	Яновскій .	Яновскій .	—
	—	—	Грубешовек.	Грубешовек.	Грубешовек.	Грубешовек.
	—	—	Замостскій	Замостскій	Замостскій	—
	—	—	Красностав.	Красностав.	Красностав.	—
У	—	—	Н.-Алексап.	Н.-Алексап.	Н.-Алексап.	—
—	—	—	Томашовек.	Томашовек.	Томашовек.	—

Эта таблица показываетъ, что дольше всего и раньше всего холера была въ Люблинскомъ уѣздѣ (6 мѣсяцевъ), затѣмъ въ Любартовскомъ уѣздѣ (5 мѣсяцевъ). Изъ этой таблицы видно, что въ Октябрьѣ были поражены почти все уѣзды, при чемъ въ этомъ мѣсяцѣ холера появляется въ самомъ отдаленномъ уѣздѣ, а именно: въ Томашовскомъ.

Для борьбы съ холерою были приглашены врачи изъ Варшавы, усиленъ былъ вообще медицинскій персоналъ изъ врачей, студентовъ-медиковъ и фельдшеровъ, а также усиленъ былъ и составъ полиціи, учреждены были повсемѣстно карантинны, врачебныя и санитарныя пункты, равно санитарныя комитеты и отряды, устроены были бараки и временныя больницы, гдѣ въ таковыхъ ощущался недостатокъ, съ отпускомъ денегъ на медикаменты, дезинфекціонныя средства и снаряды, а равно на приобрѣтеніе необходимаго больничнаго имущества, во многихъ мѣстахъ открыты были на частныя благотворительныя средства для бѣднаго класса населенія безплатныя чайныя и столовыя и вообще администрацію

были приняты все необходимые меры как к прекращению холерной эпидемии, так и к оздоровлению местности.

На борьбу с холерой израсходовано казенных сумм 71,231 р. 20 к. и городских 10,000 р., кроме затраченных на этот предмет некоторыми гминами из своих средств.

Из эпизоотических болезней наблюдались следующие:

Сибирская язва на рогатом скоте появлялась в Красноставском, Холмском, Замостском, Грубешовском, Томашовском, Ново-Александрійском и Любартовском уездах, от которой заболело 115 и пало 99. Благодаря своевременно принятым мерам болезни эту удалось локализовать и она скоро прекратилась.

Сибирская язва на лошадях появлялась в Красноставском, Холмском, Замостском и Ново-Александрійском уездах, от которой заболело 18 и пало 13 лошадей.

Сибирская язва на овцах появлялась в тех же уездах, от которой заболело 278 овец и пало 276.

Саль у лошадей появлялся в Красноставском, Холмском и Замостском уездах, где заболело 13 лошадей и столько же убито.

Инflуенция у лошадей замечалась в Замостском, Грубешовском, Красноставском, Холмском, Ново-Александрійском, Люблинском и Любартовском уездах, от которой заболело 443, пало 8 и выздоровело 435 лошадей.

Ящурь у рогатого скота появлялся в Красноставском, Холмском и Грубешовском уездах, где заболело 1,348 штук и это же количество скота выздоровело.

Мыть у лошадей наблюдался в Люблинском, Ново-Александрійском, Холмском, Любартовском и Замостском уездах, от которого заболело 375 и пало 32 лошади.

Дизентерия у овец появлялась в Люблинском и Ново-Александрійском уездах, от которой заболело 551 и пало 164.

Чесотка у лошадей наблюдалась только в Замостском уезде, от которой заболело 26, выздоровело 22 и 4 убито.

Чесотка у овец существовала только в Ново-Александрійском уезде, от которой заболело и выздоровело 540 штук.

Кровавая моча у рогатого скота была в Томашовском уезде. От этой болезни заболело и пало 4 штуки.

Бешенство рогатого скота наблюдалось только в Грубешовском уезде, где заболело и убито 3 штуки.

Бешенство лошадей появилось в Замостском уезде, от которого заболела и убиты 1 лошадь.

Бешенство свиней появилось также в Замостском уезде, от которого заболела и пала 1 штука.

Бешенство собак замечалось в г. Люблин и Грубешовском уезде. Заболевших было 23 собаки, которые и убиты.

г) Насильственныя и случайныя смерти. Отъ насилія и разнаго рода случайностей въ отчетномъ году умерло 377 человекъ, въ томъ числѣ 270 мужчинъ и 107 женщинъ.

Число жертвъ насильственной и случайной смерти, по сравненіи съ 1891 годомъ, было:

	Въ 1892 г.	Въ 1891 г.	Разность.
Дѣтубійствъ	27	17	+10
Смертубійствъ	23	14	+ 9
Самоубійствъ	22	28	— 6
Скоропостижно умершихъ	115	62	+53
Погибшихъ отъ случайн. смертей	172	163	+ 9
Найдено мертвыхъ тѣлъ	18	35	—17
Всего	377	319	+58

Изъ приведенныхъ данныхъ оказывается, что жертвъ, пострадавшихъ въ отчетномъ году отъ насилія и случайностей, сравнительно съ предъидущимъ годомъ увеличилось на 58, при чемъ изъ этого рода смертей больше другихъ бываетъ утонувшихъ. Смертей послѣдней категоріи въ 1892 году было 71, т. е. болѣе $\frac{1}{3}$ части всѣхъ случайныхъ смертей.

д) Богодѣльни и пріюты. Въ вѣдѣніи губернскаго и уѣздныхъ совѣтовъ общественнаго призрѣнія состоитъ 17 богоугодныхъ заведеній, изъ коихъ 3 находятся въ губернскомъ городѣ Люблинѣ, а остальные 14 въ уѣздныхъ городахъ и посадахъ.

Во всѣхъ означенныхъ заведеніяхъ призрѣвалось въ отчетномъ году 275 лицъ, изъ коихъ выбыло 34, умерло 16 и затѣмъ въ 1-му Января 1893 года осталось на призрѣніи 225 лицъ.

Призрѣваемые въ Люблинской Св. Духа, Замостскомъ и Щебрешинскомъ домахъ призрѣнія пользовались опредѣленнымъ приходе-расходною смѣтою штатнымъ содержаніемъ, отъ 3 руб. до 3 р. 72 к. въ мѣсяцъ, а въ прочихъ домахъ, располагающихъ менѣе достаточными средствами, выдается призрѣваемымъ — не значительное пособіе деньгами, одеждою, бѣльемъ и обувью, исключая Люблинскаго еврейскаго пріюта для дѣтей и старцевъ, въ которомъ призрѣваемые денежнаго пособія не получаютъ, а пользуются только продовольствіемъ. Кромѣ того, изъ средствъ этихъ заведеній выдѣляется ежегодно нѣкоторая сумма для выдачи въ пособіе бѣднымъ, которые, за недостаткомъ свободныхъ мѣстъ, не могутъ быть приняты въ заведеніе и на оборотъ — во многихъ домахъ призрѣнія значительное число бѣдныхъ пользуется лишь квартирою, такъ какъ по недостатку средствъ имъ не можетъ быть выдаваемо штатное содержаніе.

Всѣ означенныя заведенія помѣщаются въ собственныхъ деревянныхъ или каменныхъ зданіяхъ и находятся въ удовлетворительномъ состояніи, за исключеніемъ домовъ призрѣнія: въ городѣ Красновѣ для 10 вдовъ, зданіе котораго пришло въ совершенную ветхость и въ гор. Грубешовѣ Св. Духа, на постройку котораго въ отчетномъ году ассигновано казною въ пособіе 600 р.

Къ улучшенію состоянія домовъ призрѣнія, въ отчетномъ году произведены мелкія починки: въ домѣ призрѣнія Св. Духа въ гор. Люблинѣ — на сумму 130 р. 7 к., въ еврейскомъ пріютѣ для дѣтей и старцевъ — на сумму 130 р. 68 к., Красинскомъ

домъ призрѣнія для христіанъ—на сумму 100 р., Бѣлгорайскомъ—на сумму 102 р. 45 к., Замостскомъ—на сумму 115 р. 75 к. и Щебрешинскомъ—на сумму 18 р. 64 к.

Главныя средства къ содержанию домовъ призрѣнія составляютъ добровольныя пожертвованія, проценты отъ капиталовъ, завѣщанныхъ разными благотворителями въ пользу сихъ заведеній и хранящихся въ Варшавской Конторѣ Государственнаго Банка и ипотечно обезпеченныхъ, въ количествѣ 149,419 р. 60 к., а также доходы съ принадлежащихъ этимъ заведеніямъ недвижимыхъ имуществъ.

На содержаніе призрѣваемыхъ поступило въ отчетномъ году 22,707 р. 40 к., изъ коихъ израсходовано въ 1892 г. 10,395 р. 77 к. и подлежитъ уплатѣ въ 1893 году за расходы, произведенныя въ 1892 году, 1,441 р. 63 к. и осталось въ сбереженіи къ 1893 году 10,870 руб. больше, чѣмъ въ 1892 году на 289 р. 62 к. Среднимъ числомъ содержаніе каждаго призрѣваемаго въ сутки обошлось въ 9,478 коп.

Кромѣ упомянутыхъ 17 богоугодныхъ заведеній, находятся еще такія-же заведенія, состоящія въ уѣздахъ—въ вѣдѣніи гминныхъ управленій и въ гор. Люблинѣ—подъ покровительствомъ мѣстныхъ частныхъ обществъ русскаго и Люблинскаго Благотворительнаго. Первые изъ нихъ, по недостаточности средствъ, состояющихся исключительно изъ частныхъ пожертвованій мѣстнаго сельскаго населенія, хотя относительно и отвѣчаютъ своему назначенію и приносятъ пользу, но все-таки находятся еще не вполне въ удовлетворительномъ состояніи; послѣднія-же, благодаря лицамъ, подъ покровительствомъ коихъ они состоятъ, въ матеріальномъ отношеніи довольно обезпечены поступающими постоянно пожертвованіями и процентами съ принадлежащихъ имъ капиталовъ, почему и отличаются вполне цѣлесообразнымъ устройствомъ и удовлетворительнымъ содержаниемъ призрѣваемыхъ.

Въ находящихся подъ вѣдѣніемъ Люблинскаго мѣстнаго благотворительнаго общества домъ пріюта для старцевъ и увѣчныхъ и дѣтскихъ пріютахъ въ гор. Люблинѣ въ 1892 году призрѣвалось взрослыхъ и дѣтей 140, изъ числа ихъ въ теченіи года вышло 17 и затѣмъ къ 1893 г. осталось 123 человѣка. На содержаніе ихъ поступило 21,106 р. 96 к., а израсходовано 9,584 р. 98 к. и къ 1-му Января 1893 г. осталось въ наличности 11,521 р. 98 к. Среднимъ числомъ содержаніе каждаго призрѣваемаго въ сутки стоило 24,224 коп. Неиркосновеннаго капитала, принадлежащаго этимъ заведеніямъ, имѣется 50,030 руб. 49½ коп., которые хранятся въ Варшавской Конторѣ Государственнаго Банка и большею частью ипотечно обезпечены на недвижимыхъ имуществвахъ.

Подъ вѣдѣніемъ русскаго благотворительнаго общества состоитъ одинъ дѣтскій пріютъ въ гор. Люблинѣ, въ которомъ къ 1-му Января 1892 года находилось 25 воспитанниковъ; въ теченіи отчетнаго года вышло 2, вновь поступило 2, такъ что къ концу года осталось тоже 25 воспитанниковъ обоюго пола—14 мальчиковъ и 11 дѣвочекъ.

Оборотъ денежных суммъ этого общества былъ слѣдующій:

Поступило членскихъ взносов, процентовъ отъ капитала, сбора съ лотерей, любительскихъ спектаклей, маскарадовъ, пожертвованій и другихъ суммъ 3598 р. 6 к.

Изъ нихъ израсходовано:

на содержаніе пріюта 2271 р. 21 к.

на вспомошествованіе бѣдныхъ и другіе расходы 736 р. 47 к.

Итого 3007 р. 68 к.

Кромѣ того отчислено отъ общаго капитала на покупку матеріаловъ для постройки новаго зданія для пріюта 4000 р. — к.

Всего израсходовано въ отчетномъ году 7007 р. 68 к.

Затѣмъ къ 1-му Января 1893 года осталось въ наличности съ остаткомъ отъ прежнихъ лѣтъ 28,528 р. 46 к., изъ коихъ 27,000 р. въ процентныхъ бумагахъ.

Такимъ образомъ, если принять во вниманіе, что расходъ отчетнаго года въ 4,000 р. на постройку зданія былъ исключительный, то окажется, что благодаря неусыпной заботливости лицъ, покровительствующихъ пріюту и членовъ правленія, капиталъ общества не уменьшается а увеличивается и въ этомъ году увеличился на 590 руб. 38 коп., что предоставило правленію возможность какъ оказывать вообще вспомошествованія нуждающимся, такъ и особенно заботиться дальнѣйшею участію призываемыхъ дѣтей, изъ коихъ нѣкоторые воспитываются на средства пріюта въ заведеніяхъ мужскихъ и женскихъ.

V. Народное образованіе.

а) Учебныя заведенія.

Въ отчетномъ году всѣхъ учебныхъ заведеній въ губерніи было 569, а именно: 1 высшее (институтъ сельскаго хозяйства и лѣсоводства), 7 среднихъ (мужскія и женскія гимназіи и прогимназіи и Холмское Маріинское женское училище) и 556 первоначальныхъ училищъ), къ числу коихъ относятся: начальныя, воскресно-ремесленныя и коммерческое училища, частныя заведенія, еврейское двуклассное училище, евангелическіе кантораты и частныя еврейскія школы (хедеры). Кромѣ того въ губерніи имѣется 1 учительская семинарія съ образцовымъ при ней училищемъ, 2 духовныя семинаріи (православная и р-католическая) и 1 духовное православное училище.

Всѣхъ учащихся въ отчетномъ году состояло: въ институтѣ сельскаго хозяйства и лѣсоводства 44, въ заведеніяхъ съ средне-образовательнымъ курсомъ 1022 мужскаго и 519 женскаго пола, въ низшихъ учебныхъ заведеніяхъ 18525 муж. и 6311 жен. пола. и въ духовныхъ заведеніяхъ 421, а всего учащихся въ отчетномъ году было 26,842 души обоюго пола.

Изъ приведенныхъ данныхъ видно, что число учебныхъ заведеній увеличилось противъ 1891 года на 28, что произошло отъ открытія вновь 1 начальнаго училища и 32 еврейскихъ школъ и закрытія 5 частныхъ учебныхъ заведеній. Общее же число учащихся уменьшилось на 1258.

По сравненіи всего числа учебныхъ заведеній и учащихся въ нихъ съ народонаселеніемъ губерніи оказывается, что одно заведеніе приходится на 1961 душу населенія, а одинъ учащійся приблизительно на 41 душу. По отношенію-же къ общему пространству одно заведеніе приходится на 25,75 квадрат. верстѣ. Такимъ образомъ число учебныхъ заведеній въ губерніи, если судить по вышеприведенному пропорціональному отношенію, нельзя признать вполне достаточнымъ, а неравномѣрное распредѣленіе начальныхъ училищъ по уѣздамъ губерніи дѣлаетъ еще болѣе ощутительнымъ ихъ недостатокъ въ нѣкоторыхъ мѣстностяхъ. Такъ, въ восточной части губерніи, число училищъ довольно значительно, въ западной-же ихъ гораздо менѣе.

б) Ученыя общества, музеи, библиотеки и проч.

Въ Люблинской губерніи существуетъ лишь одно, учрежденное въ 1874 году, общество врачей, дѣятельность котораго ограничивается по преимуществу обсужденіемъ мѣстныхъ санитарныхъ и медико-полицейскихъ вопросовъ, имѣющихъ скорѣе практическое, чѣмъ научное значеніе.

Въ гор. Холмѣ, при Холмскомъ Свято-Богородицкомъ Братствѣ, существуетъ съ 1880 года церковно-археологическій музей, при которомъ имѣется библіотека и сохраняются рукописные и печатные памятники древностей. Музей этотъ помѣщается въ отдѣльномъ зданіи, принадлежащемъ Холмскому кафедральному собору. Въ томъ-же городѣ находится Комитетъ по историко-статистическому описанію церквей и приходоѡ Холмско-Варшавской епархіи, состоящій изъ шести членовъ и предсѣдателя. Комитетъ этотъ учрежденъ въ 1886 году, съ цѣлью историко-статистическаго описанія всѣхъ церквей и приходоѡ епархіи.

Другихъ самостоятельныхъ учрежденій и заведеній этого рода нѣтъ, за исключеніемъ библиотекъ и физическихъ кабинетовъ при среднихъ учебныхъ заведеніяхъ и, кромѣ того, ветеринарной клиники и метеорологической станціи при Ново-Александрійскомъ институтѣ сельскаго хозяйства и лѣсоводства.

VI. Крестьянское дѣло.

а) Гминныя управленія.

Всѣхъ гминъ въ губерніи числится 144, изъ коихъ 94 состоятъ изъ однихъ селеній, 47 изъ селеній и посадовъ и 3 изъ однихъ посадовъ.

Гминныя управленія помѣщаются: 136 въ собственныхъ домахъ и 8 въ частныхъ, по найму. Въ теченіи отчетнаго года состояло на службѣ войтовъ 142 и 9 временно исправлявшихъ эту должность; въ числѣ ихъ было: грамотныхъ 38, малограмотныхъ 65 и неграмотныхъ 48;—дворянъ 3, мѣщанъ 21 и крестьянъ 127; православныхъ 67, католиковъ 83 и лютеранъ 1.

Солтысовъ считалось 1981, въ числѣ коихъ было: мѣщанъ 86 и крестьянъ 1895; православныхъ 514, католиковъ 1377, лютеранъ 73 и евреевъ 17, грамотныхъ 38, малограмотныхъ 324 и неграмотныхъ 1619.

Гминныхъ писарей числилось 143 и ихъ помощниковъ 141. Лица эти по сословіямъ и вѣроисповѣданіямъ распредѣляются

слѣдующимъ образомъ: дворянъ 60, мѣщанъ 156 и крестьянъ 68; православныхъ 128 и католиковъ 156.

Въ теченіи года за противозаконныя дѣйствія и неправильности по службѣ отрѣшено отъ должностей: войтовъ 8, солтысовъ 71 и писарей 10. За обнаруженныя злоупотребленія по службѣ преданы суду: 1 войтъ, 5 солтысовъ и 2 гминныхъ писаря; административнымъ-же взысканіямъ подвергнуто: войтовъ 21, солтысовъ 72 и писарей 34.

Гминныхъ судовъ въ губерніи считается 41. Составъ ихъ въ отчетномъ году былъ слѣдующій: судей 40 и лавниковъ 144, всего 184. Изъ нихъ 26 лицъ съ высшимъ образованіемъ, 24 получили образованіе въ среднихъ учебныхъ заведеніяхъ и 22 въ низшихъ; остальные-же 112 домашнего воспитанія. По происхожденію лица эти принадлежать: 46 къ дворянскому, 31 къ мѣщанскому и 107 къ крестьянскому сословіямъ; православныхъ изъ нихъ 82 и католиковъ 102.

На содержаніе личнаго состава гминныхъ управленій и гминныхъ судовъ, равно на канцелярскія и другія надобности этихъ учрежденій взыскано въ отчетномъ году съ мѣстнаго населенія по установленнымъ раскладкамъ 284,687 руб. 90½ коп. и изъ нихъ израсходовано на гминныя управленія 226,194 руб. 32½ коп. и на гминные суды 58,493 руб. 58 коп.

б) Дѣятельность учреждений по крестьянскимъ дѣламъ

Дѣятельность мѣстныхъ учреждений по крестьянскимъ дѣламъ, въ отношеніи поземельнаго устройства крестьянъ и мѣщанъ на началахъ Высочайшихъ указовъ 19-го Февраля 1864 года и 28-го Октября 1866 года заключалась въ повѣркѣ штатными и частными землефрами крестьянскихъ земель и отграниченіи ихъ отъ постороннихъ владѣній межевыми знаками, при чемъ въ отчетномъ году произведено межевыхъ работъ на основныя и дополнительные надѣлы по 63 селеніямъ, на пространство 38515 морговъ и выдано по основнымъ и дополнительнымъ надѣламъ 95 плановъ. Вообще же послѣ изданія правилъ 9-го Апрѣля 1881 года, къ концу отчетнаго года межевыя работы окончены на пространство 545095 морговъ, затѣмъ подлежатъ отграниченію 622967 морговъ.

Относительно охраненія предоставленныхъ крестьянамъ правъ и устройства быта, дѣятельность учреждений по крестьянскимъ дѣламъ заключалась въ слѣдующемъ:

а) производились разбирательства и дѣлались соответственныя распоряженія къ прекращенію обнаруженныхъ нарушеній или превышеній сервитутнаго пользованія. Дѣла этого рода, какъ имѣющія живой интересъ для сторонъ, возникали въ большомъ числѣ и въ разрѣшеніи ихъ учрежденія по крестьянскимъ дѣламъ стремились къ возстановленію правильнаго сервитутнаго пользованія, нерѣдко прибѣгая къ денежному взысканію;

б) повѣрялись Коммисарами и разсматривались Губернскимъ по крестьянскимъ дѣламъ Присутствіемъ представленные владѣльцами лѣсохозяйственныя проекты, каковыхъ въ отчетномъ году рассмотрѣно всего на 21 лѣсную дачу, изъ коихъ проекты на 16 дачъ признаны подлежащими утвержденію въ установленномъ порядкѣ, а остальные проекты на 5 дачъ оказались неудовлетво-

ряющими установленным на сей предмет правилам и поэтому возвращены дворянствам без утверждения;

в) по случаю истечения шестилетнего срока, назначенного ст. 17 Высочайше утвержденных 29 Декабря 1875 года правил об обязательном разверстаніи и обмѣнѣ чрезполосныхъ земель, новыя дѣла сего рода вовсе къ Коммисарамъ не поступали. Что-же касается дѣлъ о раздѣлѣ по тѣмъ-же правиламъ общихъ настибщъ, то по таковымъ приводились въ исполненіе состоявшіяся до начала отчетнаго года рѣшенія объ утвержденіи проектовъ;

г) въ отношеніи разверстанія предоставленныхъ крестьянамъ сервитутовъ, заключенныя сторонами добровольныя сдѣлки повѣрялись Коммисарами на мѣстѣ, а затѣмъ засвидѣтельствованныя ими представлялись на окончательное утвержденіе въ Губернское Присутствіе, которое въ 1892 году утвердило 23 добровольныхъ соглашеній. По этимъ сдѣлкамъ сервитутныя обязательства, обременявшія помѣщичьи владѣнія въ пользу крестьянъ, отмѣнены въ 22 селеніяхъ для 490 усадебъ. Всего-же въ губерніи изъ 56284 усадебъ, за которыми признаны сервитуты, остается къ 1893 году 29606 усадебъ при сервитутномъ пользованіи, остальные сервитутами разверстаны;

д) по разбору споровъ объ измѣненіи въ ликвидационныхъ табеляхъ и данныхъ именъ усадебниковъ, находилось въ производствѣ дѣлъ: у коммисаровъ 272 и въ Губернскомъ Присутствіи 180


и е) особымъ по крестьянскимъ дѣламъ Присутствіемъ, на основаніи Высочайшаго повелѣнія 7-го Января 1871 года, разрѣшено 26 дѣлъ, касающихся приговоровъ гминныхъ и сельскихъ сходовъ по разнымъ предметамъ.

в) Ссудо-сберегательныя кассы.

Всѣхъ ссудо-сберегательныхъ кассъ въ губерніи было въ отчетномъ году 153, изъ коихъ 144 распространяли свои дѣйствія на всѣ 144 гмины; что-же касается остальныхъ 9 кассъ, то изъ нихъ 1 учреждена для 2-хъ селеній, 1 — для 4-хъ и 7 — каждая для одного посада. По оборотамъ этихъ кассъ въ отчетномъ году оказался слѣдующій результатъ: основной капиталъ составлялъ 113,986 руб. 84 коп., пожертвованій въ пользу кассъ сдѣлано на 6,310 рублей 49½ коп., существующихъ вкладовъ процентныхъ и безпроцентныхъ находилось 739,539 р. 86¼ к. и, наконецъ, чистая прибыль всѣхъ кассъ 445,329 руб. 34 коп. Затѣмъ общая сумма оборотнаго капитала составляетъ 1,305,166 руб. 53¾ коп. По сравненіи приведенныхъ данныхъ съ данными 1891 года, оказывается, что въ отчетномъ году оборотный капиталъ увеличился на 143,975 руб. 17¾ коп., а чистая прибыль — на 47,322 р. 51½ к.

На основаніи приведенныхъ данныхъ можно заключить, что дѣятельность ссудо-сберегательныхъ кассъ, по доставленію сельскому населенію дешеваго кредита, благодаря заботливости крестьянскихъ учреждений, постепенно развивается и гминныя ссудо-сберегательныя кассы имѣютъ вообще немаловажное значеніе въ экономической жизни крестьянскаго населенія.





ВѢДОМОСТИ
КО ВСЕПОДДАННѢЙШЕМУ ОТЧЕТУ
ЛЮБЛИНСКАГО ГУБЕРНАТОРА
за 1892 годъ.

THE UNIVERSITY OF CHICAGO

PHYSICS DEPARTMENT

PHYSICS 309

1952-53

ОГЛАВЛЕНІЕ ВЪДОМОСТЯМЪ
КО ВСЕПОДДАННЪЙШЕМУ ОТЧЕТУ
ЛЮБЛИНСКАГО ГУБЕРНАТОРА

за 1892 годъ.

- № 1. О посѣвѣ и урожаѣ хлѣба.
 - 2. О фабрикахъ и заводахъ.
 - 3. О движеніи населенія.
 - 4. О поступленіи сборовъ лит. *а.* и *б.*, съ приложеніемъ о состояніи городскихъ суммъ и недоимокъ.
 - 5. О числѣ и родѣ преступленій, съ приложеніемъ о количествѣ арестантовъ.
 - 6. О пожарахъ.
 - 7. О насильственныхъ и случайныхъ смертяхъ.
 - 8. О числѣ учебныхъ заведеній и учащихся.
 - 9. О состояніи больницъ и богоугодныхъ заведеній.
 - 10. О числѣ крестьянскихъ сервитутовъ и размѣрѣ межеванія.
-

THE UNIVERSITY OF CHICAGO

DEPARTMENT OF CHEMISTRY

LABORATORY OF ORGANIC CHEMISTRY

1950

REPORT OF THE DIRECTOR OF THE LABORATORY OF ORGANIC CHEMISTRY

FOR THE YEAR 1950

BY

ROBERT M. COOK

AND

WILLIAM R. RAY

CHICAGO, ILLINOIS

ВѢДОМОСТЪ

о посѣвѣ и урожаѣ хлѣба по Люблинской губерніи

за 1892 годъ.

У Э З Д Ы


	Шосёныяс четвёртай						
	Одной пашняй	Р ж и	Ирочай пашняй	Олка	Песняй	Грэняй	Картэ-фэя
Лобляўскі.							
На зямлях гарадскоў	75	50	—	87	75	—	87
« зямлях вясельных і виступных	113	109	—	109	55	23	37
« « малярных	681	539	—	717	304	68	144
« « павяшчальных	10167	11209	—	10379	3895	1454	2178
« « крэсьціянаў	2214	14671	—	12060	4209	3625	1882
« « жбдасянаў	108	728	—	648	225	170	107
« « жэамаювостнай шыахты	42	174	—	127	22	20	9
Итого	13400	27480	—	24067	8785	5360	4444
Любартоскі.							
На зямлях вясельных і виступных	—	472	—	258	105	110	70
« « малярных	362	517	—	296	376	130	80
« « павяшчальных	2245	4006	30	4830	1537	1532	598
« « крэсьціянаў	540	12618	—	4987	2414	2828	603
« « жбдасянаў	556	1974	—	735	630	502	110
« « жэамаювостнай шыахты	354	614	—	374	280	164	80
Итого	4057	26801	30	11480	5262	5286	1541
Ново-Александрыйскі.							
На зямлях вясельных і виступных	91	89	5	73	57	38	150
« « малярных	195	445	5	207	151	60	94
« « павяшчальных	5129	5002	30	5171	2900	784	1484
« « крэсьціянаў	6503	12665	30	9672	5622	2863	2327
« « жбдасянаў	371	1312	—	967	747	305	148
« « жэамаювостнай шыахты	26	109	—	51	119	28	12
Итого	12315	19622	70	16141	9597	4068	4215
Яновскі.							
На зямлях вясельных і виступных	—	8	—	13	12	—	2
« « малярных	161	302	—	327	264	91	50
« « павяшчальных	3148	8501	117	6051	3393	1284	1970
« « крэсьціянаў	1438	14046	141	11633	6925	2749	3088
« « жбдасянаў	7	180	10	420	160	60	15
« « жэамаювостнай шыахты	10	40	5	80	70	30	100
Итого	4764	23077	273	18534	10824	4274	5225
Българыйскі.							
На зямлях вясельных і виступных	25	60	—	71	22	31	15
« « малярных	176	475	9	584	241	84	138
« « павяшчальных	974	2299	61	2360	790 ^{1/2}	508	331
« « крэсьціянаў	2345	11400	203	9784	3835 ^{1/2}	4967	1094
« « жбдасянаў	276	1648	35	465	391	289	60
« « жэамаювостнай шыахты	15	30	—	36	7	13	19
Итого	3811	15912	253 ^{1/2}	13300	5287 ^{1/2}	5892	1657


С И Я Т О С Ч Е Т В Е Р Т О Й

	Шосёныяс четвёртай						
	Одной пашняй	Р ж и	Ирочай пашняй	Олка	Яксяя	Грэняй	Картэ-фэя
Лобляўскі.							
750	500	—	826	1050	—	—	572
701	418	—	491	342	69	165	1177
4157	3685	—	4018	1699	200	625	7345
65057	57335	—	70128	22674	415	10703	177541
10848	82552	—	55603	24581	7886	11000	137877
738	4408	—	3880	1330	555	545	4200
264	722	—	570	134	75	33	630
82535	149620	—	134916	51840	13500	23663	334170
Любартоскі.							
—	1493	—	1468	670	100	730	6219
637	1399	—	1826	1400	289	780	6711
10524	40855	150	29244	7735	7544	1385	132404
2684	65392	—	33545	13468	10643	2476	1144921
1444	5649	—	5270	2931	1804	1583	11380
1244	1789	—	2587	1574	438	750	7749
22533	122817	150	73940	27802	26818	8304	279414
Ново-Александрыйскі.							
538	604	25	498	390	93	450	598
890	2603	40	1347	993	220	514	3712
36173	35189	196	30196	23233	4484	9094	114268
20721	76231	184	67689	40284	13383	12865	222932
2358	5657	—	6373	5650	1002	1004	11829
208	763	—	206	956	84	42	9680
60788	123400	445	106611	70611	19266	23969	362819
Яновскі.							
—	38	614	55	60	—	10	88
956	1434	770	1952	1529	285	385	4957
18874	43230	30	33972	21011	3923	10602	91237
8656	66982	30	69217	40442	10704	16360	180236
35	300	—	840	640	60	46	3840
60	200	—	400	420	360	600	1200
28578	112204	1444	106436	63702	15283	27903	261678
Българыйскі.							
133	330	—	333	116	111	73	1140
569	1009	15	1049 ^{1/2}	462 ^{1/2}	244	248	1493
4957	12170 ^{1/2}	36 ^{1/2}	12971	4708 ^{1/2}	1525	1242	24914
13329	61392 ^{1/2}	631	45181 ^{1/2}	20518 ^{1/2}	16415	5761	232295
1604	11032	280	4135	3230	1227	367	19087
75	180	—	144	42	65	133	744
20567	87914	962 ^{1/2}	54555	29077 ^{1/2}	19587	7824	272673

У Ъ З Д Ы	Ш е с т ы н а ч е т в е р т о й							
	Одн ой п л о щ а д ы	Р ж и	Я р о в ы п л о щ а д ы	О с е н ы	Л я с н ы	Г р е ч ы н ы	О с т а в л е н н ы е п р о м ы с л о в ы	К а р т о ф е л ы
Замосцкий.								
На землях казенных и институтских	245	424	29	570	256	46	226	998
» » дворянских	15	19	—	12	10	—	15	40
» » помещичьих	6337	5625	77	5712	2520	735	2257	10473
» » крестьянских	6402	12357	134	12440	3728	1761	448	47618
» » мещанских	827	1600	26	1010	761	375	318	3140
» меadowобной шляхты	82	121	32	177	206	70	49	614
Итого	13928	20137	298	19921	7481	2987	3313	62883
Красноставский.								
На землях казенных и институтских	45	156	—	26	19	71	43	144
» » дворянских	710	514	—	888	372	563	101	3812
» » помещичьих	9497	5146	—	5635	2370	1028	1222	21087
» » крестьянских	4181	10042	—	7727	5624	1658	1384	37399
» » мещанских	481	928	—	810	440	179	127	2169
» меadowобной шляхты	431	374	—	292	117	105	67	502
Итого	15345	17160	—	15378	8942	3604	2944	65113
Холмский.								
На землях казенных и институтских	43	73	—	80	50	2	4	114
» » дворянских	431	585	—	656	292	93	68	1461
» » помещичьих	5859	7065	—	6291	2143	732	1060	18971
» » крестьянских	3007	12412	41	6262	3543	1945	1228	17655
» » мещанских	288	715	—	576	276	132	106	1138
» меadowобной шляхты	—	—	—	—	—	—	—	—
Итого	9628	20848	41	13865	6304	2904	2466	39339
Грушековский.								
На землях казенных и институтских	28	15	—	12	4	5	3	40
» » дворянских	10615	4586	52	7985	2784	472	1344	18123
» » крестьянских	3563	6940	—	4802	2769	798	899	14979
» » мещанских	574	856	18	705	336	308	168	2519
» меadowобной шляхты	200	93	—	247	17	3	7	116
Итого	14990	12400	70	13751	5910	1586	2421	35777
Томашовский.								
На землях казенных и институтских	5747	3234	120	5810	1666	966	424	7841
» » дворянских	2721	6458	613	7103	3436	1886	740	16658
» » мещанских	314	605	32	211	134	78	52	1350
» меadowобной шляхты и колонистов	197	267	—	250	188	48	53	795
Итого	8879	10504	767	13374	5424	2978	1269	26654
Всего въ губернии	101117	188091	1802 $\frac{1}{2}$	159811 $\frac{1}{2}$	73816 $\frac{1}{2}$	38939	29495	474063

У Ъ З Д Ы	С и я т о ч е т в е р т о й							
	Одн ой п л о щ а д ы	Р ж и	Я р о в ы п л о щ а д ы	О с е н ы	Л я с н ы	Г р е ч ы н ы	О с т а в л е н н ы е п р о м ы с л о в ы	К а р т о ф е л ы
Замосцкий.								
1225	1908	116	3420	1536	207	452	980	
75	45	—	72	50	30	460		
31785	25312 $\frac{1}{2}$	308	34272	15139	3307 $\frac{1}{2}$	4514	104730	
32010	55602 $\frac{1}{2}$	536	74640	22668	7924 $\frac{1}{2}$	896	476180	
4135	7200	104	6060	4566	1687 $\frac{1}{2}$	636	31400	
410	544 $\frac{1}{2}$	128	1062	1236	315	98	6140	
69640	90612	1192	119526	44886	13441 $\frac{1}{2}$	6626	628830	
312	1015	—	208	184	212	346	1154	
4970	3440	—	7104	2785	1690	805	25695	
66476	33443	—	45079	17774	3144	9772	168760	
29268	65271	—	61810	42177	4976	11076	291933	
3566	6028	—	6478	3301	538	1010	17353	
3014	2430	—	2333	873	315	555	4015	
107406	111627	—	123012	67094	10875	23544	516110	
280	506	—	443	177	9	23	890	
3483	3490	—	4966	1737	344	379	9153	
36034	41072	—	49390	13207	3269	5661	126377	
21424	76276	176	39783	21315	7638	6496	115320	
746	4046	—	3139	1553	249	408	7502	
61967	125391	176	97721	38079	11509	12967	259222	
236	112	—	84	24	2	7	480	
73478	26749	900	51133	21381	2813	6912	153014	
25028	40651	—	35929	17185	5298	5551	97064	
4735	6490	237	4747	2651	1369	1554	1494	
1396	317	—	1876	192	49	52	1494	
104863	74319	1137	93789	41433	9549	14076	253549	
37377	17238	911	42311	11928	4788	2419	57930	
13938	39320	2842	19697	27773	7205	4280	115506	
1329	3944	200	1217	1773	362	410	10880	
1052	1804	—	1871	908	226	284	6667	
55696	62306	3953	65096	42382	12581	7393	191073	
614573	1060210	9459 $\frac{1}{2}$	985602	476906 $\frac{1}{2}$	146409 $\frac{1}{2}$	156269	3359538	





ВЪДОМОСТЬ

о фабрикахъ и заводахъ по Люблинской губерніи


за 1892 годъ.

РОДЪ ФАБРИКЪ И ЗАВОДОВЪ	Городъ Лобень			Лобанскій уездъ		
	Число фабрикъ и заводовъ	Сумма произво- дствалова	Число рабочихъ	Число фабрикъ и заводовъ	Сумма произво- дствалова	Число рабочихъ
Винокуренныхъ и водочныхъ	3	335787	35	7	288520	50
Пивоваренныхъ	3	119331	44	—	—	—
Медоваренныхъ	1	800	1	—	—	—
Стевольныхъ	—	—	—	—	—	—
Кожевняныхъ	2	81900	80	3	8470	8
Писчебумажныхъ	—	—	—	—	—	—
Кирпичныхъ	4	4030	19	13	36600	37
Брохмальныхъ	1	590	3	—	—	—
Мыловаренныхъ и свѣчныхъ	5	9230	8	—	—	—
Уксусныхъ	1	800	2	—	—	—
Каменная холщевая при творьѣ	1	857	78	—	—	—
Табачныхъ	2	120000	210	—	—	—
Сухоныхъ	—	—	—	—	—	—
Паровыхъ мельницъ	1	152500	42	1	310750	25
Водныхъ и вѣтряныхъ мельницъ	—	—	—	114	1008758	217
Паровыхъ и водныхъ абсорбцъ	—	—	—	3	4200	4
Земледѣльческихъ машинъ и орудій	3	80270	106	—	—	—
Швейцарскаго сира	—	—	—	—	—	—
Мѣдныхъ наделай	4	9389	14	—	—	—
Железныхъ	1	869	3	—	—	—
Известковыхъ	—	—	—	—	—	2
Деревянныхъ и металлическихъ тростей	5	5810	16	—	—	950
Скандинавскихъ	—	—	—	—	—	—
Маслобояныхъ	3	3850	10	10	5880	16
Музыкальныхъ инструментовъ	1	1500	8	—	—	—
Бостенольныхъ	1	6000	6	—	—	—
Капитныхъ	—	—	—	—	—	—
Свеклосахарныхъ	—	—	—	—	—	—
Смольныхъ	—	—	—	—	—	—
Минеральныхъ водъ	2	795	2	—	—	—
Эпизажъ и бричекъ	3	5850	19	—	—	—
Газовый заводъ	1	17218	16	—	—	—
Ирацонныхъ	2	550	3	1	400	4
Красильный	1	2200	2	—	—	—
Фабрика льнової	1	23100	40	—	—	—
Сушитель	—	—	—	—	—	—

РОДЪ ФАБРИКЪ И ЗАВОДОВЪ	Городъ Ливаргачъ			Ливаргачскій уездъ			Ново-Александрскій уездъ			Городъ Ляль			Ляльскій уездъ			
	Число фабрикъ и заводовъ	Сумма произво- дствалова	Число рабочихъ	Число фабрикъ и заводовъ	Сумма произво- дствалова	Число рабочихъ	Число фабрикъ и заводовъ	Сумма произво- дствалова	Число рабочихъ	Число фабрикъ и заводовъ	Сумма произво- дствалова	Число рабочихъ	Число фабрикъ и заводовъ	Сумма произво- дствалова	Число рабочихъ	
—	—	—	—	8	442300	56	2	344484	18	—	—	—	—	4	84115	30
2	8075	11	1	6060	6	3	44500	21	—	—	—	—	—	4	28836	28
2	2876	3	—	—	—	—	—	—	—	—	—	—	—	1	200	1
—	—	—	—	—	—	—	—	—	—	—	—	—	—	1	2051	17
—	—	—	—	6	3550	9	5	75000	23	1	1320	1	—	—	—	—
—	—	—	—	—	—	—	1	2400	13	—	—	—	—	—	—	—
1	1000	3	12	7400	36	13	7200	33	—	—	—	—	—	9	4110	18
—	—	—	—	1	3000	4	—	—	—	—	—	—	—	3	20400	37
—	—	—	—	—	—	—	—	—	—	—	—	—	—	—	—	—
—	—	—	—	—	—	—	7	5200	25	—	—	—	—	—	—	—
3	600	3	99	38500	134	120	124000	173	—	—	—	—	—	79	122122	134
—	—	—	—	3	16900	13	5	37500	21	—	—	—	—	7	4200	12
—	—	—	—	—	—	—	3	5000	35	—	—	—	—	—	—	—
—	—	—	—	—	—	—	2	4000	2	—	—	—	—	—	—	—
—	—	—	—	—	—	—	—	—	—	—	—	—	—	—	—	—
—	—	—	—	—	—	—	1	2800	5	—	—	—	—	—	—	—
6	1000	9	7	1000	11	6	3000	12	4	670	6	25	—	10465	39	
—	—	—	—	—	—	—	1	2400	2	—	—	—	—	—	—	—
—	—	—	—	—	—	—	2	4200	6	—	—	—	—	—	—	—
—	—	—	—	1	240000	262	1	441000	245	—	—	—	—	1	65400	240
—	—	—	—	2	450	3	2	700	6	—	—	—	—	5	790	11
—	—	—	—	—	—	—	—	—	—	—	—	—	—	—	—	—
—	—	—	—	—	—	—	—	—	—	—	—	—	—	—	—	—
—	—	—	—	—	—	—	1	6000	10	—	—	—	—	—	—	—
—	—	—	—	—	—	—	—	—	—	—	—	—	—	—	—	—
—	—	—	—	—	—	—	—	—	—	—	—	—	—	—	—	—
—	—	—	—	—	—	—	—	—	—	—	—	—	—	2	400	2

ГОДЪ ФАБРИКЪ И ЗАВОДОВЪ	Холмскій уѣздъ			Городъ Губиинскъ		
	Число фабрикъ и заводовъ	Сумма произведеннаго	Число рабочихъ	Число фабрикъ и заводовъ	Сумма произведеннаго	Число рабочихъ
Винокуренныхъ и водочныхъ	9	298904	68	—	—	—
Пивоваренныхъ	2	5500	7	1	2300	3
Медоваренныхъ	—	—	—	1	650	2
Свеклосахарныхъ	—	—	—	—	—	—
Углевальныхъ	1	75000	177	—	—	—
Копренныхъ	5	1450	6	—	—	—
Писчебумажныхъ	1	6491	11	—	—	—
Кирпичныхъ	31	20260	74	4	2150	8
Мясоваренныхъ и свиныхъ	—	—	—	2	1100	2
Броуныхъ	—	—	—	—	—	—
Сушковыхъ	1	2500	14	—	—	—
Паровыхъ мельницъ	2	1400	3	—	—	—
Водныхъ и ветряныхъ мельницъ	151	45215	168	4	2800	9
Паровыхъ и водныхъ лесопиленъ	3	11724	42	—	—	—
Мѣдныхъ пудалъ	1	250	2	—	—	—
Известковыхъ	7	13450	8	—	—	—
Скандарныхъ	2	1300	10	—	—	—
Смоляныхъ	—	—	—	—	—	—
Маслобойныхъ	18	4180	20	7	3500	14
Уксусныхъ	—	—	—	1	450	2
Канатныхъ	—	—	—	—	—	—
Казенная холщевая при торговлѣ	—	—	—	—	—	—
Табачныхъ	—	—	—	1	13800	12
Швейцарскаго сыра	—	—	—	—	—	—
Земельческихъ машинъ и орудий	1	650	5	1	2200	6
Деревянныхъ и металлическихъ тробовъ	—	—	—	—	—	—
Железныхъ	—	—	—	—	—	—
Музыкальныхъ инструментовъ	—	—	—	—	—	—
Костельныхъ	—	—	—	—	—	—
Минеральныхъ водъ	—	—	—	—	—	—
Глутой мебели	—	—	—	—	—	—
Брасыльнй	—	—	—	—	—	—
Израцовыхъ	—	—	—	—	—	—
Обертной бумаги	—	—	—	—	—	—
Газовый заводъ	—	—	—	—	—	—
Фабрика льноотъ	—	—	—	—	—	—
Экшажей и бричекъ	8	1960	12	—	—	—
Камеолопенъ	—	—	—	—	—	—
Сушиловась	—	—	—	—	—	—

Губиинскій уѣздъ	Число фабрикъ и заводовъ	Сумма произведеннаго	Число рабочихъ	Число фабрикъ и заводовъ	Сумма произведеннаго	Число рабочихъ	Число фабрикъ и заводовъ	Сумма произведеннаго	Число рабочихъ	ВСЕГО ВЪ ГУБЕРНІИ		
										Число фабрикъ и заводовъ	Сумма произведеннаго	Число рабочихъ
7	369510	60	—	—	—	—	2	23000	19	49	2284551	373
2	2600	9	—	—	—	—	1	3100	7	30	285002	188
—	—	—	—	—	—	—	—	—	—	5	4526	7
1	131500	253	—	—	—	—	1	490000	203	5	1367900	1203
—	—	—	—	—	—	—	—	—	—	2	77051	194
1	1800	2	—	—	—	—	—	—	—	23	173490	129
—	—	—	—	—	—	—	—	—	—	2	8891	24
27	16570	84	—	—	—	—	20	3998	38	141	118648	386
—	—	—	—	—	—	—	—	—	—	8	12730	12
—	—	—	—	—	—	—	1	1000	6	6	24990	50
—	—	—	—	—	—	—	—	—	—	9	7800	42
1	30050	22	—	—	—	—	1	8700	20	10	596979	147
81	100710	122	—	—	—	—	44	24350	69	832	1756971	1299
—	—	—	—	—	—	—	4	16390	28	29	103334	170
—	—	—	—	—	—	—	—	—	—	8	9889	27
—	—	—	—	—	—	—	—	—	—	12	18620	17
—	—	—	—	—	—	—	2	1380	24	7	6770	45
1	130	2	—	—	—	—	—	—	—	12	3290	27
9	4000	9	—	—	—	—	1	120	1	128	43340	188
—	—	—	—	—	—	—	—	—	—	3	2750	5
1	400	2	—	—	—	—	—	—	—	4	1800	9
—	—	—	—	—	—	—	—	—	—	1	857	78
—	—	—	—	—	—	—	—	—	—	3	133800	222
—	—	—	—	—	—	—	—	—	—	2	4000	2
2	5500	8	—	—	—	—	—	—	—	11	108820	179
—	—	—	—	—	—	—	—	—	—	5	5810	16
—	—	—	—	—	—	—	—	—	—	1	869	3
—	—	—	—	—	—	—	—	—	—	1	1500	8
—	—	—	—	—	—	—	—	—	—	2	8400	8
—	—	—	—	—	—	—	—	—	—	4	1005	6
—	—	—	—	—	—	—	—	—	—	2	260000	265
—	—	—	—	—	—	—	—	—	—	1	2200	2
1	2200	3	—	—	—	—	—	—	—	6	12150	35
—	—	—	—	—	—	—	—	—	—	1	1500	6
—	—	—	—	—	—	—	—	—	—	1	17218	16
—	—	—	—	—	—	—	—	—	—	1	23100	40
—	—	—	—	—	—	—	—	—	—	13	11010	54
—	—	—	—	—	—	—	—	—	—	1	900	15
—	—	—	—	—	—	—	—	—	—	3	480	3




ВЪДОМОСТЬ

о движеніи населенія по Люблинской губерніи

за 1892 годъ.

ГОРОДА И УЕЗДЫ	Число браков	Ч И С Л О		
		Зависимородивших		
		Мужского пола	Женского пола	Обоего пола
Городъ Люблинъ	251	696	735	1431
Люблинскій уездъ	784	2042	1882	3924
Городъ Любартовъ	58	116	102	218
Любартовскій уездъ	534	1390	1371	2761
Ново-Александрійскій уездъ	976	2325	2414	4739
Городъ Яновъ	54	109	97	206
Яновскій уездъ	732	2218	2144	4362
Городъ Бѣлгородъ	49	81	93	174
Бѣлгородскій уездъ	751	1498	1428	2926
Городъ Замостье	113	353	389	742
Замостскій уездъ	754	1742	1625	3367
Городъ Брацлавскій	32	97	89	186
Брацлавскій уездъ	617	1512	1457	2969
Городъ Холмъ	47	128	114	242
Холмскій уездъ	828	2194	2136	4330
Городъ Грубешовъ	58	151	110	261
Грубешовскій уездъ	500	1927	1971	3898
Городъ Томшовъ	65	96	78	174
Томшовскій уездъ	669	1946	1858	3804
Итого въ городахъ	727	1827	1807	3634
„ въ уездахъ	7135	18794	18286	37080
Всего въ губерніи	7862	20621	20093	40714

Р О Д И В Ш И Е С Я						Число умершихъ			Пробы и убавъ.
Независимородившихъ			в с е г о			Мужского пола	Женского пола	Обоего пола	
Мужского пола	Женского пола	Обоего пола	Мужского пола	Женского пола	Обоего пола				
102	81	183	798	816	1614	843	856	1699	— 85
49	62	111	2091	1944	4035	1383	1276	2659	+ 1376
9	12	21	125	114	239	183	160	343	— 104
36	47	83	1426	1418	2844	985	1036	2021	+ 823
45	48	93	2370	2462	4832	1820	1889	3709	+ 1123
5	7	12	114	104	218	85	78	163	+ 55
59	68	127	2277	2212	4489	1188	1181	2369	+ 2120
7	2	9	88	95	183	64	72	136	+ 47
57	45	102	1555	1473	3028	1467	1408	2875	+ 153
5	7	12	358	396	754	56	67	123	+ 631
74	69	143	1816	1694	3510	1176	1206	2382	+ 1128
1	3	4	98	92	190	107	111	218	— 28
73	55	128	1585	1512	3097	854	812	1666	+ 1431
2	4	6	130	118	248	64	51	115	+ 133
51	49	100	2245	2185	4430	1428	1412	2840	+ 1590
4	6	10	155	116	271	198	195	393	— 122
48	42	90	1975	2013	3988	1613	1615	3228	+ 760
4	4	8	100	82	182	68	58	126	+ 56
39	36	75	1985	1894	3879	1370	1338	2708	+ 1171
139	126	265	1966	1933	3899	1668	1648	3316	+ 583
531	521	1052	19325	18807	38132	13284	13173	26457	+ 11675
670	647	1317	21291	20740	42031	14952	14821	29773	+ 12558



ВЪДОМОСТЬ

о поступленіи сборовъ по Люблинской губерніи

за 1892 годъ.

О податях и недоимках по

РОДЫ ПОДАТЕЙ	Сколько вступили		Вновь причислено	
	Недомок	Оклада	Недомок	Оклада
	Рублей и копеек			
I. Податей и окладных платежей.				
1. Основной дворский поземельный налог	1955 83	212888 84	143 3	1836 4
2. Добавочный дворский поземельный налог	1657 23	109617 8	70 38	760 71
3. Подынная подать с владельцев жилых (дворских) жилищ домов, промышленных и торговых строений	935 22	78964 50	1089 45	416 12
4. Добавочная подынная подать с сумм страховой облики	1288 87	19975 45	472 66	134 79
5. Основной поземельный налог с посевов	10 65	9122 36	161 40	40 20
6. Добавоч. поземельный налог с посевов	—	4321 48	80 69	20 9
7. Подынная подать с посевов	94	46162	—	—
8. Добавочная	470 59	163983 60	19665 57	2327 24
9. Основной крестьянский поземельный налог	420 74	84973 17	9828 8	1120 99
10. Подынная подать с крестьян, усадьбы	333 85	203835	14260	2193
11. Подынная подать по городам	3871 74	66458 92	—	6
12. Конtingенс деверзюной по городам	12 90	1954 57	—	—
13. Лавочная подать	22 50	47 64	—	—
Итого	11074 12	978305 21	45766 26	8755 18
II. Податных недоимок разсроченных и отсроченных.				
1. Основной дворский поземельный налог	1352 79	—	—	—
2. Добавочный	707 57	—	—	—
3. Дворская подынная подать	250 6	—	—	—
4. " " добавочная	53 9	—	—	—
5. Возврат денег казнь по разным случаям	1359 76	—	—	—
Итого	3723 27	—	—	—
III. Других разных выписаний.				
1. По Военному Министерству	—	6000	—	—
2. По Департаменту Государственного Банка	38765 57	1651	14571 10	—
3. По Департаменту Окладных сборов	22288 87	53151 83	45122 44	—
4. " " Неводных	24939 45	46452 98	13847 89	23 44
5. " " Таможенных	220 80	—	—	—
6. " " Торговых и Мануфактур	14774 88	5864 31	55398 50	—
7. " Особенной Канцелярии по Кредит. части	2782 28	2327 26	129 54	—
8. " Министерству Государств. Имуществ	134650 57	38810 15	7203 34	680 54
9. " " Внутренних Дел	123191 67	47188 20	33796 1	—
10. " " Народного Просвещения	—	5316 60	—	—
11. " " Вузей Сообщения	182 65	3014	20 45	—
12. " " Юстиции	8660 28	3300	4683 18	—
13. " Государственному Контролю	—	799	—	—
Итого	370657 2	213555 33	179902 45	703 98
Всего	385454 41	1191860 54	225668 71	9459 16

Любанинской губернии за 1892 годъ.


И с к л о ч е н о	В а м с к а н о		Остались к 1-му Января 1893 года.			
	Недомок	Оклада	Недомок	Оклада	Всего	
	Рублей и копеек					
335 78	4446 57	1336 35	207005 88	426 73	3272 43	3699 16
175 22	2124 86	1974 4	106308 62	278 35	1944 31	2222 66
15 75	918 56	1541 18	77019 44	467 74	1442 62	1910 36
2 72	197 50	659 81	19592 87	1099	319 87	1418 87
—	—	—	9086 88	—	76 28	76 28
—	—	80 69	4234 18	—	47 39	47 39
—	—	94	16072	—	90	90
325 31	281 49	16946 88	171169 11	2863 97	760 24	3624 21
140 67	167 67	8503 13	85357 24	1600 2	649 25	2249 27
53	694 50	10815 85	205664 12	3923	1659 38	5594 38
422 28	324 20	1559 94	62798 89	1889 52	3341 83	5231 36
—	—	12 90	1928 42	—	26 15	26 15
22 50	15	—	32 64	—	—	—
1493 23	9110 35	42796 82	964310 29	12550 33	13639 75	26190 8
84 14	—	435 2	—	833 63	—	833 63
44 60	—	227 89	—	435 17	—	435 17
18 20	—	73 30	—	158 56	—	158 56
2 92 9	—	17 14	—	33 3	—	33 3
1359 76	—	—	—	—	—	—
1509 62	—	753 26	—	1460 39	—	1460 39
26082 5	—	14138 67	1651	13115 95	—	13115 95
3967 36	—	34534 42	42898 19	29969 53	10233 64	40203 17
1572 43	80	15079 47	43252 34	22155 44	1144 8	23279 52
—	—	—	—	220 80	—	220 80
4831 40	—	48577 58	5000 57	16764 40	363 74	17128 14
154 19	21	542 46	2198 69	2215 17	107 57	2322 74
7596 79	3170 83	14405 46	18891 57	119831 66	17128 29	136979 95
4079 57	—	2797 64	47132 40	150110 47	55 80	150166 27
—	—	—	—	5316 60	—	—
—	613	113 46	2211 18	89 64	189 82	279 46
3912 22	—	4684 53	3290	10076 71	—	10076 71
—	—	—	799	—	—	—
51136 1	3884 83	134873 69	181151 54	364549 77	29222 94	393772 71
54138 86	12995 18	178423 77	1145451 83	378560 49	42862 69	421423 18

О податях и недоимках по

РОДЫ ПОДАТЕЙ	Содолано поступить		Вновь причислено	
	Недоимокъ	Оклада	Недоимокъ	Оклада.
	Рубл и копѣйки			
Въ томъ числѣ взъясненій на отвѣтственности Губернскаго Начальства.				
1. По Департаменту Государственнаго Вѣдѣнствъ	38765 57	1651 —	14571 10	— —
2. По Департаменту Окладныхъ сборовъ	33362 99	1031437 4	90888 70	8755 18
3. „ „ Неокладныхъ „	24939 45	46452 98	13847 89	2344 —
4. „ „ Таможенныхъ „	220 80	— —	— —	— —
5. „ „ Торгови и Мануфактуръ	14774 88	5864 31	55398 50	— —
6. „ Особенной Канцеляри по Кредит. части.	2782 28	2327 26	129 54	— —
7. „ Министерству Государств. Имуществъ	134650 57	38610 13	7203 34	680 54
8. „ „ Внутреннихъ Дѣлъ	123191 67	47188 20	33796 1	— —
9. „ „ Народнаго Просвѣщенія	— —	— —	— —	— —
10. „ „ Путей Сообщенія	182 65	3014 —	20 45	— —
11. „ „ Юстиціи	8860 28	3200 —	9813 18	— —
12. „ Государственному Контролю	— —	— —	— —	— —
Итого	381731 14	1179744 94	225668 71	9459 16

Дюблинской губерніи за 1892 годъ.

Исключено		Взыскано.		Осталось къ 1-му Января 1893 года		
Недоимокъ	Оклада.	Недоимокъ	Оклада.	Недоимокъ	Оклада	Всего.
Рубл и копѣйки						
26082	5	—	14138 67	1651 —	13115 95	— — 13115 95
4400	59	9110 35	77331 24	1007208 48	42519 86	29873 39 66393 25
1572	43	80 —	15079 47	45252 34	22135 44	1144 8 23279 52
—	—	— —	— —	— —	220 80	— — 220 80
4831	40	— —	48577 58	5500 57	16764 40	363 74 17128 14
154	19	21 —	542 46	2198 69	2245 17	107 57 2322 74
7596	79	3170 83	14405 46	18991 57	11951 66	17128 29 136979 95
4079	57	— —	2797 64	47132 40	150110 47	55 80 150166 27
—	—	— —	— —	— —	— —	— — — —
—	—	613 —	113 46	2211 18	89 64	189 82 279 46
3912	22	— —	4684 53	3200 —	10076 71	— — 10076 71
—	—	— —	— —	— —	— —	— — — —
52629	24	12995 48	177670 51	1183346 23	377100 16	42862 69 419962 79



=

1-

36

2

10

16

1

12

100


7

20

etc

10/1

1/1



ВЪДОМОСТЬ

о распредѣленіи недоимокъ по городамъ и уѣздамъ
по Люблинской губерніи

за 1892 годъ.

НАИМЕНОВАНИЕ ГОРОДОВЪ И УѢЗДОВЪ	И		Е	
	По повеленному налогу	По подымной подати		
	Рубл и копейки			
Городъ Любимъ	—	—	2150	17
Любимскій уездъ	652	35	125	80
Городъ Любартовъ	—	—	—	—
Безуздный городъ Лясина	—	—	—	—
Любартовскій уездъ	—	60	—	—
Ново-Александринскій уездъ	2859	22	2270	—
Городъ Инонь	—	—	—	—
Безуздный городъ Краснскъ	—	—	318	25
Иновскій уездъ	137	44	1350	72
Городъ Бѣлгорай	16	84	—	—
Бѣлгорайскій уездъ	—	—	1105	7
Городъ Жамость	—	—	—	—
Безуздный городъ Шеберинскъ	—	—	—	—
Жамостскій уездъ	1406	6	93	—
Городъ Красновскъ	—	—	—	—
Красновскій уездъ	—	—	56	—
Городъ Холмъ	—	—	528	52
Холмскій уездъ	3034	87	2258	91
Городъ Грубешовъ	—	—	—	—
Безуздный городъ Дубенка	—	—	2243	72
Грубешовскій уездъ	464	68	200	78
Городъ Товашокъ	—	—	—	—
Товашовскій уездъ	3005	56	702	29
Кромѣ того по сметамъ Любимской Казенной Палаты числятся недоимокъ по неоплаченнымъ сборамъ, зависящихъ вслѣдствіи отъ Губернскаго Начальства.	—	—	—	—
Итого	11577	62	13403	23

По податямъ дру- гихъ наименованій	По недоимкамъ прежнихъ лѣтъ	По разсрочкѣ недоимокъ	По разнымъ высказаніямъ	ВСЕГО					
				Р	К				
				Рубл и копейки					
11795	30	—	—	—	13945	47			
14126	12	—	—	337	10	15241	37		
—	—	—	—	—	53	78	53	78	
—	—	—	—	—	63	60	63	60	
—	—	—	—	—	3352	67	3353	27	
9640	83	—	—	—	43556	13	58326	18	
—	—	—	—	—	—	—	—	—	
—	—	—	—	—	—	—	329	—	
245	97	17208	12	—	—	—	18942	25	
—	—	342	64	—	—	161	8	520	56
2095	79	1610	13	—	—	103	68	4914	67
—	—	—	—	—	—	—	—	—	—
120	—	8440	9	—	—	50	20	10109	35
—	—	—	—	—	—	—	—	—	—
—	—	1573	11	311	20	2620	6	4560	37
—	—	—	—	—	—	15	87	544	39
8549	98	—	—	—	—	335	57	14179	33
—	—	—	—	—	—	—	—	—	—
—	—	—	—	—	—	—	—	2243	72
37469	30	—	—	—	—	8211	59	46346	35
—	—	—	—	—	—	—	—	—	—
1620	42	3	—	437	52	2795	25	8564	4
—	—	—	—	—	—	219185	48	219185	48
85674	46	29177	9	1085	82	280504	96	421423	18

No.	Date	Description	Particulars	Balance
1	1890			
2				
3				
4				
5				
6				
7				
8				
9				
10				
11				
12				
13				
14				
15				
16				
17				
18				
19				
20				
21				
22				
23				
24				
25				
26				
27				
28				
29				
30				
31				
32				
33				
34				
35				
36				
37				
38				
39				
40				
41				
42				
43				
44				
45				
46				
47				
48				
49				
50				
51				
52				
53				
54				
55				
56				
57				
58				
59				
60				
61				
62				
63				
64				
65				
66				
67				
68				
69				
70				
71				
72				
73				
74				
75				
76				
77				
78				
79				
80				
81				
82				
83				
84				
85				
86				
87				
88				
89				
90				
91				
92				
93				
94				
95				
96				
97				
98				
99				
100				

ВѢДОМОСТЬ

о состояніи городскихъ суммъ, недоимокъ и капиталовъ,
принадлежащихъ городскимъ кассамъ,
по Люблинской губерніи

за 1892 годъ.

Название городов.	Осталось		Сколько выдано до роспуска в 1892 году и сколько разданы	Поступило		Исрасходовано		
	отъ 1891 г.			въ 1892 году		въ 1892 г.		
	Р	у б л а н и к о н ѣ й к и.		Р	у б л а н и к о н ѣ й к и.	Р	у б л а н и к о н ѣ й к и.	
Люблин	29084	57 1/2	152482	23 1/2	93892	4	112499	57
Любартовъ	734	94	7388	13 1/2	5796	87	6110	13 1/2
Ленча	4939	60 1/2	4901	95	2468	53	5096	33 1/2
Яновъ	1175	57	6107	91	5344	46	4150	95
Браски	266	58	6241	36	2992	77	2532	39
Бялогоръ	4135	96	13559	7	7520	31	9270	55
Замостье	6131	97 1/2	19786	33	16826	34	13502	35
Щербинь	1131	82 1/2	3154	2	2789	16	3225	3
Красноставъ	1109	96	43558	81	40548	44	38073	86
Холмъ	4429	34	24765	22	15769	39 1/2	13930	58
Грубешовъ	4125	24 1/2	8705	78	6966	30	6661	86 1/2
Дубинка	339	2 1/2	4740	54 1/2	3067	—	2655	17
Томашовъ	1102	35 1/2	7335	44 1/2	4929	73	4725	72
Итого	58706	94 1/2	302726	80 1/2	208911	34 1/2	222434	50 1/2

Осталось въ кассѣ въ 1893 году	Осталось въ ведомствѣ		НЕДОИМКА				Остатковъ въ Банкѣ	Капиталовъ въ Банкѣ			
			Подлежить		Числятся да						
			сложению		важно и Банковъ						
Р у б л а н и к о н ѣ й к и.											
10477	4 1/2	58590	19 1/2	4047	49	2854	69	30064	27 1/2	79293	58
421	67 1/2	1591	26 1/2	—	—	142	74	4868	90	—	—
2311	79 1/2	2433	42	73	76	239	19	5751	44 1/2	2741	46
2369	8	763	45	245	38	207	70	7236	19	604	—
726	96	3248	59	14	25	91	59	3902	53	—	—
2385	72	6038	76	282	45	373	66	9000	—	879	90
9455	96 1/2	2959	99	536	7	592	44	15703	65	7112	29
695	95 1/2	364	86	—	—	83	75	2716	46	—	—
3584	54	3010	37	119	81	471	85	19537	13 1/2	2019	21
6268	15 1/2	8995	82 1/2	—	—	684	56	26704	8	2000	74
4429	68	1739	48	16	50	214	63	9228	38	324	61
750	85 1/2	1673	54 1/2	168	30	639	19	23150	78	2194	87
1306	36 1/2	2405	71 1/2	—	—	255	16	10695	43	274	80
45183	78 1/2	93815	46 1/2	5504	1	6851	15	168559	25 1/2	97445	46

ВЪДОМОСТЬ

о числѣ и родѣ преступленій по Люблинской губерніи

за 1892 годъ.

o-
300
u
ill
to
s
12
1000
7
o
etc
70p
7p

ГОДЪ ПРЕСТУПЛЕНІЙ

	Число преступлений		П Ы Н О К И Ъ								
	Число осужденных		Дворян сословия		Дворян дворянск.		Вольных людей и купцов		Мещанск.		
	Мужск.	Женск.	Мужск.	Женск.	Мужск.	Женск.	Мужск.	Женск.	Мужск.	Женск.	
5) По I. и II. Мировымъ Судамъ.											
I. По оскорбленіямъ полиційскихъ и другихъ стражей, в также судавителей судебныхъ и правительственныхъ мѣстъ	172	154	26	—	—	—	—	—	42	6	
II. По прочимъ преступленіямъ противъ порядка управленія	2092	2457	355	13	—	2	—	10	3	1292	237
III. По преступленіямъ противъ благочинія, порядка и спокойствія	2067	1993	477	—	—	—	—	18	3	1067	248
IV. Противъ Общественнаго благоустройства, народнаго здравія и личной безопасности	4633	4871	675	14	2	2	—	35	2	3020	423
V. По нарушеніямъ устава о импортахъ	149	144	29	—	—	1	—	—	—	39	5
VI. По нарушеніямъ уставовъ казенныхъ управленій	1193	905	288	1	—	1	—	12	2	416	174
VII. По оскорбленіямъ чести, угрозамъ и насиліямъ	12444	4636	1265	26	1	3	—	31	8	1520	509
VIII. По преступленіямъ противъ правъ семейныхъ	105	31	12	—	—	—	—	—	—	9	4
IX. По самовольнымъ пользованіямъ, чуждымъ имуществамъ и поврежденію оного	2425	2151	204	9	—	—	—	1	—	459	45
X. По похищеніямъ и поврежденіямъ яса	2532	1351	60	1	—	—	—	—	—	209	8
XI. По кражамъ, мошенничествамъ и обманамъ	2701	1541	287	—	—	—	—	4	—	391	81
XII. По нарушенію устава о воинской повинности	27	24	—	—	—	—	—	—	—	12	—
XIII. По нарушенію правилъ о наймъ службъ	62	20	11	—	—	—	—	—	—	—	—
XIV. По преступленіямъ предусотрятымъ 1175 ст. уз. о наказ.	3	2	1	—	—	—	—	—	—	2	1
ВСЕГО	30605	20280	3690	64	3	9	—	111	18	8478	1741

	А И Н О Н Ъ				Н О В О Б О Р Ъ Н У О В О С Т У Н Н И К О В Ъ																		
	Крѣстьянск.		Воинскаго сословія		Другихъ сословія		Иное 17		17—20		21—30		31—40		41—50		51—60		61—70		Свыше 70		
	Мужск.	Женск.	Мужск.	Женск.	Мужск.	Женск.	Мужск.	Женск.	Мужск.	Женск.	Мужск.	Женск.	Мужск.	Женск.	Мужск.	Женск.	Мужск.	Женск.	Мужск.	Женск.	Мужск.	Женск.	
	106	20	—	—	—	6	—	—	—	—	—	—	—	—	—	—	—	—	—	—	—	—	—
	1094	112	—	—	—	46	3	—	—	—	—	—	—	—	—	—	—	—	—	—	—	—	—
	840	223	—	—	—	68	3	—	—	—	—	—	—	—	—	—	—	—	—	—	—	—	—
	1668	233	—	—	—	132	15	—	—	—	—	—	—	—	—	—	—	—	—	—	—	—	—
	90	22	—	—	—	14	2	—	—	—	—	—	—	—	—	—	—	—	—	—	—	—	—
	437	88	1	—	—	37	24	—	—	—	—	—	—	—	—	—	—	—	—	—	—	—	—
	2928	708	—	—	—	128	39	—	—	—	—	—	—	—	—	—	—	—	—	—	—	—	—
	21	7	—	—	—	1	1	—	—	—	—	—	—	—	—	—	—	—	—	—	—	—	—
	1675	158	—	—	—	7	1	—	—	—	—	—	—	—	—	—	—	—	—	—	—	—	—
	1135	51	2	—	—	4	1	—	—	—	—	—	—	—	—	—	—	—	—	—	—	—	—
	1126	204	2	—	—	18	2	98	7	180	30	490	100	495	92	205	40	62	16	9	2	2	2
	11	—	—	—	—	1	—	—	—	—	—	—	—	—	—	—	—	—	—	—	—	—	—
	20	11	—	—	—	—	—	—	—	—	—	—	—	—	—	—	—	—	—	—	—	—	—
	—	—	—	—	—	—	—	—	—	—	—	—	—	—	—	—	—	—	—	—	—	—	—
	11151	1837	5	—	—	462	91	98	7	180	30	490	100	495	92	205	40	62	16	9	2	2	2


ВѢДОМОСТЬ

о числѣ арестантовъ по Люблинской губерніи

за 1892 годъ

НАЗВАНІЕ МѢСТЪ ЗАКЛЮЧЕНІЯ	Осталось къ 1 Января 1892 года	Поступило	Выбыло	Осталось къ 1 Января 1893 года
Въ Люблинской уголовной тюрьмѣ	562	1475	1491	546
Въ Яновской исправительной	283	852	884	251
Въ подслѣдственныхъ и полицейскихъ арестант- скихъ при городскихъ магистратахъ	145	7933	7878	200
Въ арестантскихъ при гминныхъ управленіяхъ . .	258	10097	10121	234
Всего въ губерніи . .	1248	20357	20374	1231


0-
38
и
il
to
s
12
800
7
e
etc
70p
7/p



ВѢДОМОСТЬ
о пожарахъ по Люблинской губерніи
за 1892 годъ.

№ по порядку	ГОРОДА И УЕЗДЫ	ВЪ ЛѢТНИЕ МѢСЯЦЫ				ВЪ ОСЕННИЕ МѢСЯЦЫ			
		Число пожаров по числу домовъ		Сумма убытковъ		Число пожаров по числу домовъ		Сумма убытковъ	
		Рубль	Коп.	Рубль	Коп.				
1	Городъ Любанинъ	3	3	2370	—	—	—	—	
2	Любанскій уездъ	4	4	1560	—	12	58	49934	83
3	Городъ Любартовъ	—	—	—	—	—	—	—	—
4	Любартовскій уездъ	—	—	—	—	9	9	3373	6
5	Ново-Александрійскій уездъ	3	15	1905	—	23	72	17054	48
6	Городъ Яновъ	—	—	—	—	—	—	—	—
7	Яновскій уездъ	4	9	4405	69	7	35	6875	64
8	Городъ Бѣлогоръ	—	—	—	—	—	—	—	—
9	Бѣлгородскій уездъ	2	4	2254	—	4	12	1933	94
10	Городъ Замостье	1	1	178	—	2	2	55	75
11	Замостейскій уездъ	7	11	7812	32	13	69	15108	10
12	Городъ Красноставъ	—	—	—	—	1	1	60	—
13	Красноставскій уездъ	5	6	5849	9	5	6	2095	72
14	Городъ Холмъ	—	—	—	—	—	—	—	—
15	Холмскій уездъ	7	7	1893	8	22	31	10819	35
16	Городъ Грубешовъ	—	—	—	—	—	—	—	—
17	Грубешовскій уездъ	2	2	125	—	21	133	19512	68
18	Городъ Томашовъ	—	—	—	—	1	1	1328	70
19	Томашовскій уездъ	2	3	606	—	8	115	53302	—
	Итого въ городахъ	4	4	2548	—	4	4	1444	45
	въ уездахъ	36	61	26410	18	124	540	180009	80
	Всего въ губернии	40	65	28958	18	128	544	181454	25

№ по порядку	ГОРОДА И УЕЗДЫ	ВЪ ЛѢТНИЕ МѢСЯЦЫ				ВЪ ОСЕННИЕ МѢСЯЦЫ				ВСЕГО ВЪ ГОДУ				ПРИЧИНЫ ПОЖАРОВЪ						
		Число пожаров по числу домовъ		Сумма убытковъ		Число пожаров по числу домовъ		Сумма убытковъ		Число пожаров по числу домовъ		Сумма убытковъ		Отъ огня	Отъ удара свѣтлой и тѣнѣй и тѣнѣй	Отъ испаренія и тѣнѣй	Отъ пожара	Отъ другихъ причинъ		
		Рубль	К.	Рубль	К.	Рубль	К.	Рубль	К.	Рубль	К.									
—	—	—	—	—	—	5	3	655	—	8	6	3025	—	—	—	1	3	1	3	
20	43	8265	—	8	27	12155	—	44	132	71914	83	6	3	27	5	3	—	—	—	
—	—	—	—	—	—	—	—	—	—	—	—	—	—	—	—	—	—	—	—	
8	18	2660	25	4	21	3204	50	21	48	9237	81	6	2	7	5	1	—	—	—	
24	75	49191	74	6	6	1010	—	56	168	69161	22	9	9	16	10	12	—	—	—	
1	2	55	—	1	4	780	—	2	6	835	—	—	—	—	—	1	—	—	—	
8	25	9937	57	3	10	1019	50	22	79	22338	70	1	1	4	3	13	—	—	—	
1	3	1859	84	—	—	—	—	1	3	1859	84	—	—	—	—	—	—	—	—	
7	13	1660	2	5	870	—	15	34	6717	94	1	—	—	—	—	4	10	—	—	
—	—	—	—	—	—	—	—	3	3	233	75	—	—	—	—	—	—	—	—	
11	42	13700	—	10	13	8418	15	41	135	45038	57	4	1	—	—	—	—	—	—	
3	3	758	36	1	1	150	—	5	5	968	36	—	—	—	—	1	1	3	—	
10	26	5032	20	3	6	1707	20	23	44	14684	21	2	2	5	4	10	—	—	—	
3	3	279	58	—	—	—	—	3	3	279	58	—	—	—	—	1	—	—	—	
28	63	10634	83	8	9	3328	53	65	110	26675	79	9	2	1	10	43	—	—	—	
1	3	1000	—	2	2	700	—	3	5	1700	—	—	—	—	—	—	—	—	—	
27	302	65226	47	10	57	13849	55	60	494	98713	70	2	1	3	6	48	—	—	—	
—	—	—	—	—	—	—	—	1	2	734	—	2	3	2062	70	—	—	—	—	—
15	65	23853	35	9	12	4319	65	34	195	82081	—	1	3	10	4	16	—	—	—	
9	14	3952	78	10	12	3019	—	27	34	10964	23	—	1	6	2	18	—	—	—	
158	672	190161	71	63	166	49882	8	381	1439	446463	77	41	24	73	51	192	—	—	—	
167	686	194114	49	73	178	52901	8	408	1473	457428	—	41	25	79	53	210	—	—	—	



ВѢДОМОСТЬ

о насильственныхъ и случайныхъ смертяхъ по Люблинской губерніи

за 1892 годъ.


ГОРОДА и УЕЗДЫ

Жизнь умерших насильствен

	Число су- щев смер- убийств		Жертвы смертубийств				Смертоставно уездн												
	Андропитана Стегуба	Итого	Дво- убийств	Смерт- убийств	Итого	Смо- убийств		Отъ болтва		Отъ павства		Отъ не- павства		Итого					
						Мужчн	Женщн	Мужчн	Женщн	Мужчн	Женщн	Мужчн	Женщн		Мужчн	Женщн			
Городъ Люблин . . .	6	6	4	2	—	4	2	3	—	8	3	—	—	—	8	3			
Люблинскій уездъ . . .	3	1	4	—	3	4	—	1	3	3	4	1	2	1	2	2	5		
Городъ Любартовъ . . .	4	1	1	—	1	—	—	1	—	1	—	—	—	—	—	2	—		
Любартовскій уездъ . . .	1	1	1	—	—	1	2	—	4	3	1	—	1	—	6	3			
Ново-Александрск. уездъ	5	2	7	2	3	1	1	3	4	3	7	2	1	1	2	1	10	4	
Городъ Яновъ	—	—	—	—	—	—	—	—	—	—	—	—	—	—	—	—	—	—	
Яновскій уездъ	4	1	5	2	2	1	—	3	2	2	—	5	5	3	—	2	2	10	7
Городъ Блаторай	—	—	—	—	—	—	—	—	—	—	—	—	—	—	—	—	—	—	—
Блаторайскій уездъ	1	1	2	—	1	1	1	2	1	5	2	2	—	2	1	9	3		
Городъ Замостье	—	—	—	—	—	—	—	—	—	—	—	—	—	—	—	—	—	—	—
Замостевскій уездъ	—	2	2	—	2	2	—	1	2	1	—	—	—	—	—	2	1	—	—
Городъ Краснаставъ	—	—	—	—	—	—	—	—	—	—	—	—	—	—	—	—	—	—	—
Краснаставскій уездъ	1	9	10	—	1	5	4	5	3	—	1	1	—	2	—	3	1	—	—
Городъ Холмъ	—	1	1	—	—	1	—	1	—	—	—	1	—	—	—	—	—	—	—
Холмскій уездъ	2	4	6	2	—	4	—	6	—	5	—	1	—	5	—	11	—	—	—
Городъ Грубешовъ	—	—	—	—	—	—	—	—	—	—	—	—	—	—	—	1	—	2	—
Грубешовскій уездъ	2	1	3	1	1	1	—	2	1	—	2	2	1	—	3	1	5	2	—
Городъ Томашовъ	—	—	—	—	—	—	—	—	—	—	—	—	—	—	—	—	—	—	—
Томашовскій уездъ	1	1	2	1	—	1	—	2	—	—	6	1	4	—	2	—	12	1	—
Всего въ губерни	27	23	50	12	15	17	6	29	21	19	3	50	21	14	3	20	7	84	31

Жизнь и случайнымъ образомъ

Поло- женн жертвы	Жертвы случайной смерти											ВСЕГО уморо отъ наказн и случайно- стей									
	Убиты громомъ	Задавленн и упавшн с высоты	Сторбн и упавшн на пешпа- дарахъ	Уморо отъ утара	Замерзле	Утопленн	Укушенн до смерти зверемъ	Уморо отъ до- гннхъ слу- чайностей	ВСЕГО уморо	ВСЕГО уморо отъ наказн и случайно- стей											
										Мужчн	Женщн										
Мужчн	Женщн	Мужчн	Женщн	Мужчн	Женщн	Мужчн	Женщн	Мужчн	Женщн	Мужчн	Женщн	Мужчн	Женщн								
—	—	—	1	—	—	—	—	—	1	—	—	1	1	16	6						
2	—	—	2	3	—	—	—	—	3	2	—	—	5	5	13	13					
—	—	—	—	—	—	—	—	—	—	—	—	—	—	—	2	1					
3	—	—	4	1	—	—	—	—	7	1	—	2	—	13	2	24	6				
1	—	2	1	8	1	—	—	—	12	3	—	2	1	25	6	42	14				
1	—	2	2	1	—	1	—	—	3	—	—	4	4	9	8	25	17				
2	—	—	—	—	—	—	—	2	—	1	2	—	3	3	6	5	20	10			
—	—	—	—	—	—	—	—	—	—	—	—	—	—	—	—	—	—	—	—		
—	—	1	1	—	—	1	—	1	—	1	—	—	4	3	9	4	—	—			
—	—	—	—	—	—	—	—	—	—	—	—	—	—	—	—	—	—	—	—		
1	1	1	1	6	—	1	2	—	—	1	5	1	—	5	1	18	6	30	13		
—	—	—	1	—	—	—	—	—	—	—	1	—	—	—	2	—	2	—	—		
3	—	—	4	—	—	1	—	—	1	—	6	2	—	6	1	17	4	37	4		
—	—	—	—	—	—	—	—	—	—	—	1	1	—	—	—	1	1	3	1		
1	—	1	3	—	—	—	—	—	—	—	4	4	—	2	2	9	7	17	12		
—	—	—	—	—	—	—	—	—	—	—	—	—	—	—	—	—	—	—	—		
2	1	2	—	1	—	—	—	—	1	—	5	1	—	1	9	2	25	4	—		
16	2	5	6	32	7	1	4	1	—	6	1	52	19	—	—	25	13	122	50	270	107



В Ъ Д О М О С Т Ъ

о числѣ учебныхъ заведеній по Люблинской губерніи


за 1892 годъ.

0-
300
α
111
176
x
14
1000
17
e
etc.
100
1/10

Название учебных заведений

Название учебных заведений	Въ губернскомъ городѣ		
	Число учебныхъ заведеній	Число учащихся	
		Мужскаго пола	Женскаго пола
Институтъ сельскаго хозяйства и лѣсоводства	—	—	—
Гимнази мужскія	1	353	—
Гимнази женскія	1	—	223
Прогимнази мужскія	—	—	—
Прогимнази женскія	—	—	—
Холмское Мариинское училище	—	—	—
Учительская семинарія	—	—	—
Образцовое при ней училище	—	—	—
Начальная училища одноклассныя	4	169	100
— — — — — двухклассныя	2	168	255
Воскресно-ремесленные училища	1	216	—
Воскресно-коммерческое	1	16	—
Частныя учебныя заведенія	10	172	98
Духовная семинарія	1	130	—
Духовное училище	—	—	—
Церковно-приходскія школы	—	—	—
Кантораты	—	—	—
Люблинское еврейское двухклассное начальное училище	1	185	—
Еврейскія ивритоповидныя школы (хедеры)	44	786	74
Всего въ губерніи	66	2195	750

Въ уѣздныхъ и заштатныхъ городкахъ				Въ уѣздахъ			Всего въ губерніи		
Число учебныхъ заведеній	Число учащихся		Число учебныхъ заведеній	Число учащихся		Число учебныхъ заведеній	Число учащихся		
	Мужскаго пола	Женскаго пола		Мужскаго пола	Женскаго пола		Мужскаго пола	Женскаго пола	Обоего пола
1	44	—	—	—	—	1	44	—	44
1	265	—	—	—	—	2	618	—	618
—	—	—	—	—	—	1	—	223	223
2	294	—	—	—	—	2	294	—	294
1	—	110	—	—	—	1	—	110	110
1	—	186	—	—	—	1	—	186	186
1	52	—	—	—	—	1	52	—	52
1	58	—	—	—	—	1	58	—	58
16	621	702	338	13172	3916	358	13962	4718	18680
6	480	87	6	453	148	14	1101	490	1591
6	57	—	3	13	—	10	286	—	286
—	—	—	—	—	—	1	16	—	16
1	13	8	4	60	24	15	245	130	375
1	120	—	—	—	—	2	250	—	250
1	171	—	—	—	—	1	171	—	171
—	—	—	12	243	53	12	243	53	296
—	—	—	50	991	818	50	991	818	1809
—	—	—	—	—	—	1	185	—	185
36	449	28	15	261	—	95	1496	102	1598
75	2624	1121	428	15193	4959	569	20012	6830	26842



ВѢДОМОСТЬ

о состояніи больницъ и другихъ благотворительныхъ заведеній, подвѣдомственныхъ

Люблинскому Губернскому Совѣту Общественнаго Призрѣнія

за 1892 годъ.

No. of Inhabitants	No. of Houses	No. of Cottages	No. of Shops	No. of Public Buildings	No. of Schools	No. of Churches	No. of Mosques
10000	1000	500	100	50	20	10	5
20000	2000	1000	200	100	40	20	10
30000	3000	1500	300	150	50	30	15
40000	4000	2000	400	200	60	40	20
50000	5000	2500	500	250	70	50	25
60000	6000	3000	600	300	80	60	30
70000	7000	3500	700	350	90	70	35
80000	8000	4000	800	400	100	80	40
90000	9000	4500	900	450	110	90	45
100000	10000	5000	1000	500	120	100	50

МИНИСТЕРСТВО
ВНУТРЕННИХЪ ДѢЛЪ.

— 53 —

НАЧАЛЬНИКЪ
ЛЮБЛИНСКОЙ ГУБЕРНІИ.

ДО ГУБЕРНСКОМУ ПРАВЛЕНІЮ.

Отдѣленіе 4

Дѣлопроизводство 12

№ 13746
1892 года

№ 13746

г. Люблинъ.

Сводъ торговли
на осенней яр-
маркѣ въ г. Лем-
нѣ.

На основаніи циркуляра Гене-
рала Министра Внутреннихъ
Дѣлъ, отъ 21 Декабря 1868 г. за
№ 57, мною сообщено свѣдѣніе
о ярмаркѣ, бывшей въ теченіе
года въ г. Лемнѣ, Люблинскаго
уѣзда, въ предѣлахъ губер-
ніи, открывшейся 21 прова-
завшейся до 15 января сего года.

Сумма стоимости приве-
зенныхъ товаровъ достигла
до 744,370 руб. а сумма проданныхъ
до 286,970 рублей.

Изъ отпреленныхъ частей привоза
главнѣйшіе товары были:

Мануфактурныхъ товаровъ привезено на 282,320 р.
продано на 33500 р.

2) Меховъ и пашушудковъ привезено на	90600руб.
продано на	15400р.
3) Табакерейныхъ товаровъ привезено на	19200р.
продано на	6900р.
4) Тоговаго мурфскаго и дамискаго платья привезено на	12800р.
продано на	3700р.
5) Тоговой обуви привезено на	2960р.
продано на	990р.
6) Конопской упряжки и сбруи привезено на	3700р.
продано на	1100р.
7) Кожевъ выдранныхъ привезено на	12400р.
продано на	12400р.
8) Бричекъ и возовъ привезено на	2700р.
продано на	1100р.
9) Заготовыхъ и середранныхъ издѣлій привезено на	7700р.
продано на	2700р.
10) Издѣлій изъ красной и зеленой сивды привезено на	1200р.
продано на	360р.

3) Шокоета привезено на _____ 4100р.
продано на _____ 3740р.

4) Шоколадерезных и разношерстных мо-
варов привезено на _____ 8660р.
продано на _____ 4360р.

5) Музыканов и зеленых мундир приве-
зено на 2700р. продано на 1600р.

6) Музыканов и дамской одежды привезено на 1500р.
продано на 900р.

7) Упряжки привезено на _____ 1450р.
продано на _____ 800р.

8) Разные вышиванки привезено на _____ 7400р.
продано на _____ 5200р.

9) Средних и мелких мундир привезено на _____ 400р.
продано на _____ 160р.

10) Бирюжьи башмаки привезено на _____ 1640р.
продано на _____ 1000р.

Семь штук товаров привезено дома в
негиримских комиссарах.

11) Станция привезено дома умышленной
продажей 250 штук на 400000р. и продано
130 штук за 52000 рублей.

Однородности продажей привезено 40 штук
на 30000р. и продано 30 штук на 22500 руб.

12) Лошадь скотна привезеною 25 Октября
на 10000р. и продана 1.2 Октября на 4800р.

13) Свиной достовлен 16 Октября на 3200р.
продан 12 Октября на 2400р.

Ценахъ выем:

За кобылу уржумской породы ————— 400р.

а обыкновенной ————— 75р.

За коня скотна ————— 40р.

За свиню ————— 20р.

Привозъ зерновоея производствъ выемъ незначительной, изъ выемъ на оныя, во время
аршарскъ выемъ суммарно:

за четверть пшеницы ————— 13р.

" " ржи ————— 9р.

" " овсяна ————— 6р 80к.

" " гречихи ————— 7р 20к.

" " гороху ————— 8р 10к.

" " овса ————— 4р 95к.

" " картофеля ————— 1р 50к.

На аршарскъ стий производствъ незначительна
тебнъ оныя выемъ, на оныя въ
готовыхъ, а также въ приспособительнаго оныя этого
поименованнаго, принадлежаннаго на оныя
шумна и внона удовлетворительна
на оныя своему назначению.

Степень народа не превышает 420 Душев
преимущественно из местного на-
селения, а частью из купцов Мшарин.

По торговле оборотами и вообще все
попереснило сдается, эта армия
не отменяет с оседлыми срубленными.

Торговые обороты этой армией
в предшествующие периоды, пред-
ставляются в следующем виде:

в 1889г. доставлено товаров на _____
а продано на _____ 189950р.

в 1890г. доставлено на _____
а продано на _____ 111220р.

в 1891г. доставлено на _____
а продано на _____ 11167р.

в 1892г. доставлено на _____
а продано на _____ 201782

Из сведений этих купцов видно, что
с годами торговые обороты, за предельно
три года, с результатами настоя-

щей армией в г. Мшарин, оказываются
что в течение года привезено и прода-

но было товаров на сумму суммарно
чуть в предшествующие года.

Губернатор *В. М. М.*
За Выезд Губернатора *В. М. М.*

Секретарь *М. М. М.*
Директор *М. М. М.*

- 11) Местановскія издѣлкі привезено на 260 р.
продано на 120 р.
- 12) Издѣлкі изъ дерева привезено на 360 р.
продано на 180 р.
- 13) Еврейскіе книги и молитвен-
ныхъ приборовъ привезено на 1350 р.
продано на 960 р.

14) Оверскія шерсти привезено и про-
дано всего 840 пудовъ на 15120 рублей.

15) Мемчанскія козлы привезено и прода-
но всего 1800 штукъ на 1620 рублей.

16) Ломадинскія козлы привезено и прода-
но 1600 штукъ на 4800 рублей.

17) Оверскія козлы привезено и продано
всего 2400 штукъ на 9600 рублей.

18) Сметовскія козлы привезено и продано
всего 700 штукъ на 3500 рублей.

Остальные товары привезены были
въ незначительномъ количествѣ.

19) Ломадинскія привезено было устриш-
ной породы 420 головъ на 12600 руб.
и продано 260 головъ на 78000 рублей.
Овчиповенной породы привезено 1270 го-
ловъ на 88900 р. и продано 850 головъ на 59500 р.

20) Рогатого скота приведено 550 голов
на 16500 руб. и продано 340 голов на 10200
рублей.

21) Свиной составлено около 1700 штук
на 42500 руб., а продано 1100 на сумму 27500 р.

22) Овец и баранов приведено 3460 голов
на 6920 руб., а продано 3180 голов на 6360 р.

Ученым досел:

За лошадей упряжной породы 300 рублей
а одновозной 70 рублей.

За штук рогатого скота 30 рублей
За свинью 25 рублей.

Привоз зерновых продуктов вовсе
незначительной и цены на оные,
во время ариария были следующие:

за четверть пшеницы	9 р.	75 коп.
" " ржи	6 р.	30 коп.
" " ячменя	5 р.	20 в.
" " овса	3 р.	85 в.
" " гречихи	7 р.	50 в.
" " гороху	9 р.	75 в.
" " картофеля	1 р.	8 в.

На ариария свой производится
несколько много отоваривается,

растен въ готовыхъ, а растно въ присто
содѣнныхъ гра стара поименнахъ,
примарезаушихъ растныхъ смцаихъ
и вичинъ удобенворонущихъ своимъ
уменьхъ.

Смереніе парода не превымало 8000
дуинъ, преимущественно изъ сибѣт
паро населенія, а растно изъ куп
цовъ Чингиринъ.

По торговнымъ оборотамъ и поим
реству торговыхъ суримокъ эта ар
марка не отсичалась особеннымъ
офисченіемъ.

Торговые обороты этой армарки
въ предшествовавшие три года, пред
ставляются въ слѣдующемъ видѣ:

Въ 1889г. доставлено разныхъ товаровъ, кошачей и скотна на	1339214 руб.
а продано на	768354 р.
Въ 1890г. доставлено на	1018631 р.
а продано на	574555 р.
Въ 1891г. доставлено на	1004692 р.
а продано на	634582 р.

Изъ сличенія этихъ цифровыхъ данныхъ

с ходом торговли и оборотов за предше-
ние три года, с регулярными
настоющей армией в г. Севе-
но озабочивается, что в ме-
жуемь году, привезено и прода-
но более товаров на сумму
меньшую чем в предшеству-
ющие годы.

гг. Губернатор, Александр
Селиванов

гг. Вице-Губернатор,
Советник Александр

Советник Андрей

Директор в Амурской

