




I
5111

1896








4365

Библиотека Центрального
Статистического Управления
мес. _____ дня 19__ г.
Имеет № ~~4365~~
Шифр. № _____



100658



I
5111




ОБЗОРЪ

x

ЛЮБЛИНСКОЙ ГУБЕРНИИ

за 1896 годъ.

(Приложеніе ко всеподданнѣйшему Отчету Люблинскаго Губернатора).



ЛЮБЛИНЪ.

Губернская Типографія.

1897.

170658

н

26 1938



ОРЗОРЪ

ЛЮБЛИНСКОЙ ТАВЕРНИИ

Госуд. публичная
историческая
библиотека РСФСР
№ 34336 1981 г.

(Издательство по заказу Министерства культуры РСФСР)



Издательство
Ленинградский филиал
1981 г.

ОГЛАВЛЕНИЕ СТАТЕЙ ПРИЛОЖЕНИЯ
 КО ВСЕПОДДАННѢЙШЕМУ ОТЧЕТУ
 ЛЮБЛИНСКАГО ГУБЕРНАТОРА

за 1896 годъ.

Обзоръ состоянія Люблинской губерніи.

I. Естественныя и производительныя силы губерніи и экономическая дѣятельность ея населенія:		Стр.
а)	Земледѣліе	1
б)	Обезпеченіе народнаго продовольствія	7
в)	Промыслы сельскаго хозяйства	8
г)	Промышленность заводская и фабричная.	9
д)	Торговля	10
е)	Движеніе населенія.	11
II. Подати и повинности:		
а)	Окладные и неокладные сборы	14
б)	Государственные и губернскіе сборы	15
в)	Городскіе доходы и расходы	19
г)	Акцизные сборы	20
д)	Отправленіе натуральныхъ повинностей	21
III. Общественное благоустройство и благочиніе:		
а)	Казенныя и общественныя зданія	24
б)	Дороги, мосты и перевозки	25
в)	Почты	26
г)	Народная нравственность	26
д)	Тюрьмы, арестанты и этапъ	28
е)	Пожары	29
ж)	Различныя происшествія и народныя бѣдствія	31
IV. Народное здравіе и общественное призрѣніе:		
а)	Врачи и аптеки	31
б)	Больницы и дома умалишенныхъ	32
в)	Эпидеміи и эпизоотіи	34
г)	Насильственныя и случайныя смерти	35
д)	Богадѣльни и пріюты	35
V. Народное образованіе:		
а)	Учебныя заведенія	37
б)	Ученыя общества, музеи, бібліотеки и прочее	38
VI. Крестьянское дѣло:		
а)	Гминныя управленія	38
б)	Дѣятельность учреждений по крестьянскимъ дѣламъ	39
в)	Ссудо-сберегательныя кассы	40

ОБЩЕСТВЕННАЯ РАБОТА
 КОМПЕТЕНТНОСТИ РАБОТНИКОВ
 КОМПЕТЕНТНОСТИ РАБОТНИКОВ

1988 год

Обзор состояния работы в области

в области повышения квалификации работников в области

№	Наименование показателя	Единица измерения	Значение
1	Общая численность работников	тысяч человек	100
2	Численность работников с высшим образованием	тысяч человек	15
3	Численность работников с высшим образованием в процентах к общей численности	%	15
4	Численность работников с высшим образованием в промышленности	тысяч человек	10
5	Численность работников с высшим образованием в торговле	тысяч человек	5
6	Численность работников с высшим образованием в строительстве	тысяч человек	5
7	Численность работников с высшим образованием в транспорте	тысяч человек	5
8	Численность работников с высшим образованием в связи	тысяч человек	5
9	Численность работников с высшим образованием в культуре, искусстве, физкультуре и спорте	тысяч человек	5
10	Численность работников с высшим образованием в здравоохранении и образовании	тысяч человек	5
11	Численность работников с высшим образованием в науке	тысяч человек	5
12	Численность работников с высшим образованием в других отраслях	тысяч человек	5
13	Численность работников с высшим образованием в государственном аппарате	тысяч человек	5
14	Численность работников с высшим образованием в органах власти	тысяч человек	5
15	Численность работников с высшим образованием в органах местного самоуправления	тысяч человек	5
16	Численность работников с высшим образованием в органах юстиции	тысяч человек	5
17	Численность работников с высшим образованием в органах внутренних дел	тысяч человек	5
18	Численность работников с высшим образованием в органах безопасности	тысяч человек	5
19	Численность работников с высшим образованием в органах государственной власти	тысяч человек	5
20	Численность работников с высшим образованием в органах государственного управления	тысяч человек	5
21	Численность работников с высшим образованием в органах государственного аппарата	тысяч человек	5
22	Численность работников с высшим образованием в органах государственной власти	тысяч человек	5
23	Численность работников с высшим образованием в органах государственного управления	тысяч человек	5
24	Численность работников с высшим образованием в органах государственного аппарата	тысяч человек	5
25	Численность работников с высшим образованием в органах государственной власти	тысяч человек	5
26	Численность работников с высшим образованием в органах государственного управления	тысяч человек	5
27	Численность работников с высшим образованием в органах государственного аппарата	тысяч человек	5
28	Численность работников с высшим образованием в органах государственной власти	тысяч человек	5
29	Численность работников с высшим образованием в органах государственного управления	тысяч человек	5
30	Численность работников с высшим образованием в органах государственного аппарата	тысяч человек	5
31	Численность работников с высшим образованием в органах государственной власти	тысяч человек	5
32	Численность работников с высшим образованием в органах государственного управления	тысяч человек	5
33	Численность работников с высшим образованием в органах государственного аппарата	тысяч человек	5
34	Численность работников с высшим образованием в органах государственной власти	тысяч человек	5
35	Численность работников с высшим образованием в органах государственного управления	тысяч человек	5
36	Численность работников с высшим образованием в органах государственного аппарата	тысяч человек	5
37	Численность работников с высшим образованием в органах государственной власти	тысяч человек	5
38	Численность работников с высшим образованием в органах государственного управления	тысяч человек	5
39	Численность работников с высшим образованием в органах государственного аппарата	тысяч человек	5
40	Численность работников с высшим образованием в органах государственной власти	тысяч человек	5

ОБЗОРЪ

ЛЮБЛИНСКОЙ ГУБЕРНІИ

за 1896 годъ.

I. Естественныя и производительныя силы губерніи и экономическая дѣятельность ея населенія.

а) Земледѣліе.

Главное занятіе населенія Люблинской губерніи и основаніе его благосостоянія составляетъ земледѣліе, успѣхи и выгоды котораго находятся въ тѣсной зависимости отъ почвенныхъ и климатическихъ условій территоріи.

Свойства почвы губерніи отличаются вообще хорошими качествами и способствуютъ произрастанію всякаго рода хлѣбовъ. Лучшей, болѣе плодородною, частью губерніи считается юго-восточная ея часть съ уѣздами Грубешовскимъ и Томашовскимъ, которая представляетъ почти сплошную полосу чернозема, захватывающую частью сосѣдніе Холмскій, Красноставскій и Замостскій уѣзды; населеніе этой части губерніи вполне обезпечивается землею и потому исключительно занимается земледѣліемъ. Въ менѣе, сравнительно, выгодныхъ условіяхъ находится юго-западная часть губерніи, обнимающая Бѣлгорайскій и Яновскій уѣзды, гдѣ преобладающій грунтъ песчаный, скудно вознаграждающій трудъ земледѣльца, почему и населеніе этихъ уѣздовъ для улучшенія своего матеріальнаго благосостоянія занимается еще отхожими промыслами. Наконецъ, средняя и сѣверная части губерніи, съ уѣздами Люблинскимъ, Любартовскимъ и Ново-Александрійскимъ, считаются вообще средне-урожайными и населеніе этихъ уѣздовъ преимущественно занимается земледѣліемъ.

При такомъ исключительномъ положеніи—полной зависимости благосостоянія населенія губерніи отъ болѣе или менѣе успѣшнаго веденія сельскаго хозяйства, послѣднее не перестаетъ постепенно развиваться и улучшаться. Не говоря уже о крупныхъ помѣщичьихъ хозяйствахъ, въ которыхъ постепенно примѣняются новые, усовершенствованные способы обработки земли, и хозяйство крестьянъ дѣлаетъ замѣтные успѣхи, выражающіеся въ улучшеніи экономическаго быта и увеличеніи числа землевладѣній путемъ покупки земель отъ крупныхъ собственниковъ. Такъ за послѣднее

10-ти лѣтіе крестьянами приобрѣтено отъ помѣщиковъ 20038 десятинъ земли и при содѣйствіи Крестьянскаго Поземельнаго Банка—15524 десятины, а всего—35562 десятины. Столь благоприятному развитію крестьянскаго землевладѣнія способствуетъ отчасти законъ 14 марта 1887 года, воспрещающій иностраннымъ подданнымъ приобрѣтать недвижимыя имущества и пользоваться таковыми внѣ городскихъ поселеній. Поэтому и пространство земли, состоящей въ пользованіи иностранныхъ колонистовъ, ежегодно уменьшается.

Изъ общаго пространства губерніи, составляющаго 1503834 десятины (около 295 кв. миль), во владѣніи иностранныхъ колонистовъ въ отчетномъ году состояло 32261½ десятины, въ сравненіи съ предыдущимъ 1895 годомъ, менѣе на 672½ десятины, причемъ самихъ колонистовъ въ губерніи числилось 2094 человека, въ томъ числѣ 683 принявшихъ подданство и остальные, въ количествѣ 2094 лицъ, проживавшихъ по національнымъ паспортамъ. Сосредоточіемъ нѣмецкой колонизаціи въ губерніи считается пограничный Томашовскій уѣздъ, въ которомъ во владѣніи иностранцевъ находится свыше 14000 десятинъ земли

По количеству постоянного посѣва главными сельско-хозяйственными продуктами губерніи считаются рожь, овесъ, пшеница и картофель. Рожь и въ особенности пшеница составляютъ значительный предметъ вывозной торговли и сбываются въ городъ Варшаву по Привислинской желѣзной дорогѣ и рѣкѣ Вислѣ и отчасти за границу; остальные продукты сельскаго хозяйства расходуются преимущественно на продовольствіе мѣстнаго населенія и рабочаго скота, а также на винокурные и пивоваренные заводы. Кромѣ посѣва хлѣбовъ и картофеля, жители занимаются еще воздѣлываніемъ полей, хотя и въ незначительномъ количествѣ, подѣлываніемъ льна, пеньки, свеклы и сурепицы. Льноводство, продукты котораго почти исключительно обращаются на удовлетвореніе мѣстныхъ, домашнихъ потребностей, развито слабо, вслѣдствіе отсутствія въ губерніи фабрикъ и заводовъ, обрабатывающихъ продукты льна и тѣмъ увеличивающихъ спросъ на него; какъ ленъ, такъ и пенька засѣваются исключительно крестьянами и лишь въ количествѣ, необходимомъ для собственной надобности. Что же касается разведенія свекловицы, то съ промышленною цѣлью она разводится только въ тѣхъ уѣздахъ, въ которыхъ существуютъ свеклосахарныя заводы, куда главнымъ образомъ и сбывается этотъ продуктъ; въ прочихъ-же уѣздахъ она производится только для хозяйственныхъ надобностей.

Осень 1895 года вполне благоприятствовала посѣву озимыхъ хлѣбовъ на 1896 годъ, благодаря чему всходы ихъ рано взошли и укрѣпились въ пѣчѣ и до выпаденія зимняго снѣга вообще представлялись въ хорошемъ видѣ. Наступившая затѣмъ зима, не отличавшаяся ни обиліемъ снѣга, ни рѣзкими атмосферическими переѣнами, не имѣла на нихъ вреднаго вліянія, и послѣ таянія снѣга они оказались въ вполне удовлетворительномъ состояніи; вымочекъ почти совсѣмъ не было, а изъ всего пространства земли,

засѣянаго озимыми хлѣбами, въ неудовлетворительномъ видѣ оказалось въ общемъ около 25 десятинъ, которыя были перепажаны подъ яровые хлѣба.

Весна отчетнаго года началась рано, но вслѣдствіе наступившей затѣмъ холодной погоды съ часто перепадавшими снѣгомъ и дождями весеннія полевая работы были задержаны до первыхъ чиселъ апрѣля и посѣвъ яровыхъ хлѣбовъ былъ законченъ повсемѣстно лишь въ маѣ мѣсяцѣ. Съ наступленіемъ въ этомъ мѣсяцѣ теплыхъ дней задержанная въ своемъ произрастаніи растительность улучшилась, такъ что къ концу этого мѣсяца какъ озимые хлѣба, такъ и яровые, а также луговые и кормовыя травы представлялись въ вполне удовлетворительномъ видѣ.

Лѣто достаточно благоприятствовало росту хлѣбовъ и ихъ урожаю. Благодаря стоявшей жаркой погодѣ хлѣба скоро созрѣли и къ уборкѣ ихъ было приступлено нѣсколько ранѣе обыкновеннаго; вообще сборъ хлѣбовъ былъ произведенъ при болѣе менѣе благоприятной погодѣ и урожай ихъ получился вполне удовлетворительный. Тоже можно сказать и о сборѣ картофеля и другихъ корнеплодовъ.

Вредныхъ для растительности насѣкомыхъ и животныхъ не появлялось.

По сравненіи съ 1895 годомъ, результатъ посѣва и урожая хлѣбовъ въ отчетномъ году, какъ видно изъ приложенной къ обзору вѣдомости № 1, былъ слѣдующій:

	Озимой пшеницы	Ржи	Яровой пшеницы	Овса	Ячменя	Гречихи	Остальныхъ хлѣбовъ	Картофеля	
Въ 1895 г.	посѣяно	95752	192346	1280	171114	80339	35208	36653	544394
	собрано	588558	1013277	6215	1129369	552438	156380	200096	3934671
Въ 1896 г.	посѣяно	96429	202420	1007	179023	84548	33618	36997	580883
	собрано	633624	1059694	4687	1157186	512773	135697	230152	4023820

Изъ этой таблицы видно, что по сравненію съ площадью посѣва 1895 года въ отчетномъ году высѣяно:

болѣе:	озимой пшеницы	на 677 четв.
„	ржи	„ 10074 „
„	овса	„ 7909 „
„	ячменя	„ 4209 „
„	остальныхъ яров. хлѣбовъ	„ 344 „
„	картофеля	„ 36489 „
	<u>всего</u>	<u>на 59702 четв.</u>
и менѣе:	яровой пшеницы	на 273 четв.
„	гречихи	„ 1590 „
	<u>всего</u>	<u>на 1863 четв</u>

Вообще, высѣяно болѣе на 57839 четвертей.

А по сравненіи съ 1895 годомъ количества собраннаго хлѣба и картофеля оказывается, что въ отчетномъ году собрано:

болѣе: озимой пшеницы	на 45066 четв.
” ржи	” 46417 ”
” овса	” 27817 ”
” остальныхъ яровыхъ хлѣбовъ	” 30056 ”
” картофеля	” 89149 ”
всего	на 238505 четв.
и менѣе: яровой пшеницы	на 1528 четв.
” ячменя	” 39665 ”
” гречихи	” 20683 ”
всего	на 61876 четв.

А вообще собрано болѣе на 176629 четвертей.

При сопоставленіи общаго количества сбора съ количествомъ высѣяннаго зерна оказывается, что средній урожай хлѣбовъ и картофеля, сравнительно съ 1895 годомъ, представляется въ отчетномъ году въ слѣдующемъ видѣ:

	Въ 1895 г.	Въ 1896 г.
озимой пшеницы	6,1	6,6
” ржи	5,2	5,7
яровой пшеницы	4,8	5,4
овса	6,6	7,2
ячменя	6,8	6,2
гречихи	4,4	4,2
картфеля	7,8	7,5

Изъ изложеннаго видно, что урожай отчетнаго года въ общемъ весьма мало разнится отъ урожая 1895 года; въ частности—въ отчетномъ году болѣе родилось озимой пшеницы (0,5), ржи (0,5) яровой пшеницы (0,6), овса (0,6); менѣе родилось ячменя (0,6) гречихи (0,2) и картофеля (0,3).

Сѣна въ отчетномъ году собрано 18126670 пудовъ, болѣе чѣмъ въ 1895 году, на 432896 пудовъ. Сѣно обоихъ покосовъ получило въ общемъ хорошаго качества и въ полномъ достаточномъ количествѣ, такъ что за отчисленіемъ необходимаго количества на мѣстныя потребности осталось еще его для продажи около 1375000 пудовъ.

Въ рабочихъ силахъ недостатка въ отчетномъ году, какъ въ предшествующемъ, не ощущалось и потому застоя въ работахъ и особеннаго возвышенія цѣнъ на поденную плату не было; въ нѣкоторыхъ уѣздахъ въ отчетномъ году оказывался даже избытокъ въ рабочихъ силахъ, вслѣдствіе чего многіе жители этихъ уѣздовъ во время полевыхъ работъ уходили на заработки въ другіе уѣзды. Цѣны на рабочій трудъ были слѣдующія:

Во время обработки полей и посѣвовъ работнику на собственныхъ его харчахъ платилось въ день:

пѣшему отъ	25 к. до	75 к.
конному "	1 р. — " "	1 р. 60 "
работницѣ "	20 " "	40 "

Во время жатвы хлѣбовъ и уборки овощей:

пѣшему отъ	35 к. до	75 к.
конному "	1 р. — " "	2 р. — "
работницѣ "	20 " "	50 "

Во время сѣнокоса:

пѣшему отъ	30 к. до	75 к.
конному "	1 р. — " "	1 р. 80 "
работницѣ "	20 " "	35 "

Годовому работнику и работницѣ, нанимаемымъ на продовольствіи и ординаріи отъ нанимателя, платилось: первому отъ 24 до 90 р., а послѣдней отъ 15—60 рублей.

Средняя стоимость обработки одной десятины земли подъ посѣвъ главнѣйшихъ хлѣбовъ была:

въ Бѣлгорайскомъ уѣздѣ	8 р. 6 к.
„ Грубешовскомъ „	12 „ 77 „
„ Замостскомъ „	9 „ 30 „
„ Красноставскомъ „	11 „ 75 „
„ Любартовскомъ „	11 „ — „
„ Люблинскомъ „	15 „ — „
„ Ново-Александр. „	10 „ — „
„ Томашовскомъ „	13 „ 40 „
„ Холмскомъ „	19 „ — „
„ Яновскомъ „	7 „ 60 „

Чистая прибыль отъ урожая съ одной десятины земли была:

въ Бѣлгорайскомъ уѣздѣ	8 р. 57 к.
„ Грубешовскомъ „	12 „ 17 „
„ Замостскомъ „	10 „ 81 „
„ Красноставскомъ „	10 „ 45 „
„ Любартовскомъ „	8 „ — „
„ Люблинскомъ „	20 „ — „
„ Ново-Александр. „	7 „ — „
„ Томашовскомъ „	9 „ 46 „
„ Холмскомъ „	23 „ — „
„ Яновскомъ „	9 „ 60 „

Такимъ образомъ, обработка одной десятины земли въ губерніи въ отчетномъ году стоила среднимъ числомъ 11 руб. 79 коп. а чистой прибыли получено отъ нея 11 руб. 80 коп.

Цѣны на землю въ отчетномъ году, сравнительно съ цѣнами прежнихъ лѣтъ, остались почти безъ измѣненія: за десятину пахатной и луговой земли платилось въ деревняхъ отъ 50 до 300 руб., а въ городахъ и посадахъ стоимость ея доходила до 400 руб.

Среднія торговыя цѣны на зерновые продукты и картофель, а также на сѣно и солому въ отчетномъ году были слѣдующія:

ВЪ ГУБДАХЪ.	З а ч е т в е р т ь .						За пудъ.	
	Пшеница.	Рожь.	Ячмень.	Гречиха.	Картофел.	Овесъ.	Сѣно.	Солома.
	Р у б л и и к о п ѣ й к и .							
Бѣлгородскомъ . . .	7 98	6 4	5 7	7 40	1 77	4 22	— 29	— 25
Грубешовскомъ . . .	7 25	5 20	4 20	6 50	1 20	3 45	— 22	— 18
Замостескомъ . . .	7 10	5 25	4 65	6 45	1 52	3 57	— 34	— 22
Брасноставскомъ . . .	7 15	5 15	4 45	6 54	1 33	3 80	— 27	— 16
Любартовскомъ . . .	6 95	5 1	4 50	6 60	1 40	3 50	— 38	— 24
Люблинскомъ . . .	7 75	5 2	4 57	6 40	1 75	3 75	— 36	— 23
Ново-Александрійс.	7 55	5 74	5 42	6 43	1 46	3 66	— 35	— 22
Томашовекомъ . . .	6 83	4 87	4 3	7 32	1 25	3 97	— 20	— 14
Холмскомъ . . .	6 88	5 45	5 5	6 78	1 55	3 43	— 24	— 16
Яновскомъ . . .	7 18	5 21	4 68	6 56	1 45	3 28	— 30	— 21
въ губерніи . . .	7 46	5 29	4 66	6 70	1 47	3 66	— 29	— 20

Въ сравненіи съ 1895 годомъ цѣны на всѣ необходимѣйшіе жизненные продукты въ отчетномъ году нѣсколько повысились.

Въ тѣсной связи съ земледѣіемъ находятся скотоводство и овцеводство, составляющія всегда важнѣйшую вспомогательную отрасль сельскаго хозяйства въ губерніи.

Рогатого скота въ губерніи числится въ отчетномъ году 366650 штукъ, а именно: воловъ 16595, коровъ 270864, яловаго скота и телятъ 79191,—болѣе чѣмъ въ 1895 году на 3277 штукъ. Вообще скотоводство, вслѣдствіе недостаточности въ губерніи луговъ и пастбищъ, развито въ слабой степени и находится въ хорошемъ состояніи только въ крупныхъ помѣщичьихъ хозяйствахъ, въ которыхъ на большихъ пространствахъ заставляются искусственныя травы и корнеплодные растенія. Содержимый населеніемъ рогатый скотъ болѣею частью обыкновенной породы и мелкій и, если поступаетъ въ продажу, то почти исключительно на мясо для мѣстнаго употребленія.

Овцеводство въ губерніи развито въ средней степени, причемъ помѣщики и арендаторы крупныхъ имѣній разводятъ преимущественно и въ значительномъ количествѣ тонкорунныхъ овецъ, крестьяне-же простыхъ. Шерсть тонкорунныхъ овецъ сбывается

въ Варшаву и отчасти за границу и составляетъ значительный источникъ дохода для населенія; шерсть съ простыхъ овецъ идетъ исключительно на нужды мѣстнаго населенія и сбывается на суконныя фабрики для выдѣлки простаго крестьянскаго сукна. Всѣхъ овецъ въ отчетномъ году числилось въ губерніи 398412 штукъ, болѣе, чѣмъ въ 1895 году, на 17684 штуки.

Разведеніе свиней въ губерніи является также немаловажнымъ источникомъ дохода для населенія. Разводятся преимущественно свиньи простой породы, большое количество которыхъ, за удовлетвореніемъ мѣстныхъ нуждъ, идетъ въ продажу на мѣстные рынки и особенно за границу, куда онѣ отправляются значительными партіями. Кромѣ того, въ имѣніяхъ помѣщика Бобровскаго, въ селѣ Снопковѣ, Люблинскаго уѣзда и графа Езерскаго, въ селѣ Гарбовѣ, Ново-Александрійскаго уѣзда, существуютъ заводы свиней англійской породы, устроенныя съ специальною цѣлью улучшенія породы этихъ животныхъ. Всѣхъ свиней въ губерніи въ отчетномъ году числилось 165688 штукъ, менѣе противъ 1895 года на 10342 штуки.

Въ коневодствѣ никакихъ улучшеній и измѣненій въ отчетномъ году не произошло и оно по прежнему поддерживается исключительно крупными землевладѣльцами и то, главнымъ образомъ, благодаря расположенію нѣкоторыхъ изъ нихъ къ этого рода занятію. Частныхъ конскихъ заводовъ въ губерніи считалось въ отчетномъ году 21, при чемъ на всѣхъ заводахъ было 68 жеребцовъ и 447 матокъ, англійской, арабской и мѣстной улучшенной породы. Изъ заводовъ этихъ болѣе другихъ заслуживаетъ вниманія заводъ помѣщика Грабовскаго, въ селѣ Сырникахъ, Любартовскаго уѣзда, состоящей изъ 38 матокъ и 21 жеребца чистой англійской породы; лошади этого завода пользуются большою извѣстностью на скачкахъ въ Петербургѣ, Москвѣ, Варшавѣ и Вильнѣ. Вообще-же всѣхъ лошадей въ губерніи считалось въ этомъ году 202240, болѣе противъ 1895 года на 3341 штуку.

б) Обезпеченіе народнаго продовольствія.

Такъ какъ въ Люблинской губерніи не существуетъ никакихъ запасныхъ хлѣбныхъ магазиновъ, то обезпеченіе народнаго продовольствія всецѣло зависитъ отъ степени урожая. Главнымъ продуктомъ народнаго продовольствія въ губерніи служитъ картофель, зерновые-же хлѣба служатъ лишь необходимымъ дополненіемъ въ пропитаніи населенія и болшею частью поступаютъ въ продажу.

Въ отчетномъ году, какъ видно изъ приложенной къ обзору вѣдомости № 1, собрано было:

озимаго хлѣба	1693318 четв.
яроваго „	2040495 „
картофеля „	4023820 „

Изъ этого количества на годовое продовольствие населенія, объемененіе полей, прокормленіе скота, винокуреніе и другія нужды приблизительно требуется:

озимаго хлѣба	1267667 четв.
яроваго „	1503027 „
картофеля „	3128815 „

Затѣмъ въ свободномъ распоряженіи населенія остается:

озимаго хлѣба	425651 четв.
яроваго „	510468 „
картофеля „	895005 „

Такимъ образомъ, продовольствие населенія не только вполне обеспечено до будущаго урожая, но еще образовался довольно значительный излишекъ хлѣба и особенно картофеля, могущій поступить въ продажу; сѣна на продовольствие скота тоже собрано какъ сказано выше, достаточное количество, такъ что въ немъ не достатка не предвидится и даже около 1375000 пудовъ остается въ свободномъ распоряженіи населенія.

в) Промыслы сельскаго и городского населенія.

Промыслы населенія губерніи находятся на невысокой степени развитія и ограничиваются, главнымъ образомъ, кромѣ производства и сбыта продуктовъ сельскаго хозяйства, выдѣлкою необходимыхъ въ сельскомъ быту предметовъ для мѣстнаго употребленія. Такъ называемые кустарные промыслы не представляютъ собой артельныхъ производствъ и сводятся также къ производству предметовъ домашняго обихода, какъ-то: изготовленію одежды, посуды, земледѣльческихъ машинъ и орудій и т. п. Слабое развитіе кустарной промышленности объясняется тѣмъ, что населеніе губерніи достаточно обеспечивается земледѣіемъ; часть же населенія, необеспеченная землею или имѣющая слишкомъ малые земельные участки въ подспорье своего существованія занимается промыслами.

Въ общихъ чертахъ промыслы населенія губерніи представляются въ слѣдующемъ видѣ:

Жители посадовъ Консковоля и Ополе, Ново-Александрійскаго уѣзда, занимаются выдѣлкою въ значительныхъ размѣрахъ прутаго крестьянскаго сукна и холста, а населеніе посада Казимірскаго того-же уѣзда, продолжаетъ пользоваться прежнею извѣстностію по выдѣлкѣ обручей, которые сплавляются по рѣкѣ Вислѣ въ Варшаву и даже за границу; въ отчетномъ году выработано было обручей на сумму свыше 20000 руб. Въ Холмскомъ уѣздѣ, въ посадѣ Павловѣ, выдѣлывается въ значительномъ количествѣ простая глиняная посуда, а въ посадѣ Сѣдлище жители занимаются выдѣлкою бичекъ и рыболовныхъ сѣтей; доходъ отъ этихъ промысловъ достигаетъ до 7000 руб. Кромѣ того, въ томъ-же уѣздѣ развита въ нѣкоторой степени и кустарная промышленность, заключающаяся въ плетеніи разнаго рода корзинъ и выдѣлкѣ колѣс и другихъ деревянныхъ издѣлій, что даетъ населенію годово-

дохода до 30000 руб. Населеніе города Бѣлгорая занимается производствомъ волосяныхъ ситъ и рѣшетъ, сбываемыхъ какъ въ предѣлахъ Имперіи, такъ и за границу; сумма производительности по этому промыслу въ отчетномъ году равнялась 26600 руб. Далѣе, жители посада Тышовцы, Томашовскаго уѣзда, занимаются выдѣлкою кожи и приготовленіемъ изъ нея простой крестьянской обуви, которая въ значительномъ количествѣ сбывается на сосѣднихъ базарахъ и ярмаркахъ, что даетъ годоваго дохода свыше 30000 руб.

Наконецъ довольно значительный источникъ дохода для населенія губерніи составляетъ рыболовство, которымъ занимаются жители прибрежныхъ мѣстностей, особенно въ Ново-Александрійскомъ уѣздѣ, сбывая рыбу или на мѣстѣ или, при большомъ уловѣ, въ ближайшіе города. Кромѣ того, многіе помѣщики занимаются искусственнымъ разведеніемъ рыбы, при чемъ особенно выдѣляются въ этомъ отношеніи Яновскій и Ново-Александрійскій уѣзды. Такъ въ Яновскомъ уѣздѣ, владѣльцами имѣній Поточекъ, Бонска, Госперадовъ и Эдзѣшковицы въ отчетномъ году было продано рыбы на сумму до 18000 руб.

Въ заключеніе нужно сказать, что среди сельскаго населенія губерніи, особенно въ уѣздахъ Грубешовскомъ, Замостскомъ, Люблинскомъ и Холмскомъ, не мало распространены также извозный промыселъ, заключающійся въ доставкѣ зерноваго хлѣба, муки, сахару и спирта къ станціямъ желѣзныхъ дорогъ, а также сплавъ по рѣкамъ Вислѣ и Западному Бугу лѣснаго матеріала, отправляемаго въ Варшаву и за границу.

г) Промышленность заводская и фабричная.

Подспорьемъ сельско-хозяйственному труду населенія служить фабрично-заводская промышленность. Такъ какъ Люблинская губернія по характеру своему исключительно земледѣльческая, то изъ различныхъ отраслей обрабатывающей промышленности наибольшее важное для нея значеніе имѣютъ тѣ, которыя находятся въ тѣсной связи съ земледѣліемъ. Поэтому тѣ фабрики и заводы, которые перерабатываютъ земледѣльческіе продукты, отличаются и наибольшею производительностью, какъ напр. свеклосахарные и винокуренные заводы, водяныя, паровыя и вѣтряныя мельницы.

Всѣхъ вообще фабрично-промышленныхъ заведеній, какъ видно изъ прилагаемой вѣдомости № 2, въ отчетномъ году дѣйствовало 1649 при 8165 рабочихъ, съ общею суммою производительности на 11465654 рубля. По сравненіи этихъ данныхъ со статистическими свѣдѣніями за 1895 годъ оказывается, что въ отчетномъ году послѣдовало увеличеніе какъ въ числѣ промышленныхъ заведеній и рабочихъ, такъ и въ общей суммѣ производительности, а именно: число фабрикъ и заводовъ увеличилось на 69, производительность на 914039 рублей и число рабочихъ на 737 человекъ. Такое увеличеніе объясняется весьма удовлетворительнымъ урожаемъ трехъ послѣднихъ лѣтъ, способствовавшимъ нѣкоторому оживленію въ сферѣ мѣстной промышленности и торговли.

Въ теченіи отчетнаго года было вновь открыто: 1 винокуренный заводъ, 3 медоваренныхъ, 1 писчебумажная фабрика, 8 кожевенныхъ,

11 кирпичныхъ заводовъ, 1 суконная фабрика, 19 водяныхъ и вѣтряныхъ мельницъ, 5 лѣсопиленъ, 6 известковыхъ заводовъ, 14 маслобоекъ, 1 канатный, 1 костомольный, 1 изразцовый и 3 газовыхъ завода, 2 фабрики экипажей и бричекъ и 1 фабрика цикория. Затѣмъ вовсе прекратили свою дѣятельность, вследствие несостоятельности и другихъ причинъ: 2 пивоваренныхъ завода, 3 скипидарныхъ и 4 смоляныхъ.

По размѣрамъ производительности первое мѣсто, какъ сказано выше, занимаютъ винокуренные и свеклосахарные заводы, производительность которыхъ въ отчетномъ году достигла: на первыхъ до 3018029 руб., а на вторыхъ до 2636560 руб.; затѣмъ обращаютъ вниманіе по своей производительности паровыя (обыкновенной и американской системы), водяныя и вѣтряныя мельницы, пивоваренные, стекольные, кожевенные и солодовый заводы, фабрики гнутой мебели и паровыя и водяныя лѣсопилены. Всѣ-же прочіе существующіе въ губерніи фабрики и заводы, служа главнымъ образомъ для удовлетворенія мѣстныхъ потребностей, ни по размѣру своей производительности, ни по качеству издѣлій, не заслуживаютъ особаго вниманія.

д) Торговля.

Вся торговля въ губерніи, какъ внутренняя, такъ и вѣшняя за немногими исключеніями, находится въ рукахъ евреевъ и ограничивается въ большинствѣ случаевъ незначительными оборотами. Главнѣйшими предметами вывозной торговли служатъ хлѣбъ въ зернѣ, шерсть и лѣсной строительный матеріалъ, сбываемые преимущественно въ Варшаву и за границу по Привислинской желѣзной дорогѣ и рѣкѣ Вислѣ; кромѣ того, предметомъ вывоза за границу служатъ также яйца, скоть и домашняя птица. По отчетамъ таможенныхъ пунктовъ Люблинской губерніи въ отчетномъ году стоимость главнѣйшихъ мѣстныхъ продуктовъ и живья, вывезенныхъ за границу, равнялась 444164 руб.; главнѣйшими статьями вывоза были хлѣбъ, лѣсной матеріалъ, домашняя птица и яйца, причемъ послѣднихъ вывезено свыше 1600000 штукъ, на сумму до 150000 руб.

Что-же касается внутренней торговли въ губерніи, то предметомъ ея служить все необходимое въ обыденной жизни, какъ-то: скоть, хлѣбъ, домашняя птица, холстъ и т. п., сбываемые населеніемъ на мѣстныхъ ярмаркахъ и базарахъ или-же на мѣстѣ продающимъ для свупки ихъ торговцамъ, преимущественно евреямъ. Изъ мѣстныхъ ярмарокъ, по размѣрамъ оборотовъ, наиболѣе заслуживаютъ вниманія двѣ ярмарки въ гор. Ленчинѣ (Любартовская уѣзда): одна весенняя—восьмидневная и другая осенняя—десятидневная. Главнѣйшими предметами сбыта на этихъ ярмаркахъ служатъ: лошади, рогатый скоть, тонкорунныя овцы, кожи, мѣхъ шерстяныя и бумажныя издѣлія и сукно. Въ отчетномъ году весеннюю Ленчинскую ярмарку доставлено было разнаго рода товаровъ и скота на 302780 руб. и продано на 202110 руб., а осенью привезено было на сумму 958022 руб. и продано на 664712 руб.

По свидѣніямъ, сообщеннымъ Люблинскою Казенною Палатою, всѣхъ свидѣтельствъ и билетовъ на право торговли и промысловъ въ отчетномъ году было выдано 15051, а именно:

Свидѣтельствъ: первой гильдіи	22
второй "	823
на мелочной торгъ	5851
на развозный торгъ	69
на разносный торгъ	138
промысловыхъ 1-го разряда	30
" 2-го "	87
" 3-го "	473
приказчицкихъ 1-го класса	207
" 2-го "	1726
паспортныхъ членамъ купеческихъ	
семействъ 1-й гильдіи	1
" 2-й "	5
бесплатныхъ	43
Билетовъ: первой гильдіи	75
второй "	1206
на мелочной торгъ	4295
всего	15051

Отъ продажи всѣхъ означенныхъ торговыхъ документовъ, а равно на уплату штрафовъ за нарушеніе торговыхъ правилъ, въ отчетномъ году поступило въ доходъ казны 180589 руб. 63 коп., болѣе противъ 1895 года на 6664 руб. 55 коп. Кроме того, дополнительнаго сбора съ торговыхъ и промышленныхъ предприятий — процентнаго и раскладочнаго поступило въ отчетномъ году 57793 руб. 16 коп., болѣе противъ 1895 года на 1304 руб. 82 коп. Такимъ образомъ всего поступило въ отчетномъ году въ доходъ казны 238382 руб. 79 коп., болѣе чѣмъ въ предъидущемъ году, на 7969 руб. 37 коп.

е) Движеніе населенія.

Къ 1-му января 1896 года въ губерніи числилось всего населенія, постояннаго и непостояннаго 1179804 души обоюго пола, въ томъ числѣ 586771 мужчина и 593033 женщины; затѣмъ въ теченіи отчетнаго года прибыло: отъ избытка родившихся надъ умершими 19731 человекъ и переселившихся въ губернію надъ выселившимися 2014 человекъ, а всего прибыло 21745 человекъ.

Такимъ образомъ, все населеніе губерніи, постоянное и непостоянное, къ 1-му января 1897 года достигло 1201549 человекъ, которые по уѣздамъ губерніи распредѣляются слѣдующимъ образомъ:

Названіе уѣздовъ.	Постояннаго населенія.			Непостоян. населенія.			В С Е Г О.		
	Муж. пола.	Жен. пола.	Обоюго пола.	Муж. пола.	Жен. пола.	Обоюго пола.	Муж. пола.	Жен. пола.	Обоюго пола.
Вѣлгорайскій	50880	52662	103542	1117	908	2025	51997	53570	105567
Грубешовскій	52837	54089	106926	2868	2645	5513	55705	56734	112439
Замостскій	55365	55681	111046	3499	3236	6735	58864	58917	117781
Красноставскій	48968	49415	98383	2902	1831	5733	51870	52246	104116
Любартовскій	46549	46242	92791	4113	3128	7241	50662	49370	100032
Люблинскій	69147	72004	141151	12627	12907	25534	81774	84911	166685
Ново-Александрійскій	63480	64862	128342	3854	3597	7451	67334	68459	135793
Томашовскій	46948	47825	94773	3059	2805	5864	50007	50630	100637
Холмскій	63135	64583	127718	7042	5634	12676	70177	70217	140394
Яновскій	52192	53586	105778	6081	6246	12327	58273	59892	118105
В с е г о	549501	560949	1110450	47162	43937	91099	596663	604886	1201549

По вѣроисповѣданіямъ все населеніе распредѣляется по городамъ и уѣздамъ слѣдующимъ образомъ:

Города и уѣзды.	Привосланихъ.		Раскольннковъ.		Католиковъ.		Протестантовъ.		Мусульманъ.		Буддистовъ.		Иное.		Итого.	всѣхъ исповѣданій.
	Муж.	Жен.	М.	Ж.	Муж.	Жен.	Муж.	Жен.	М.	Ж.	Муж.	Жен.	Муж.	Жен.		
Городъ Вѣгторай	419	334	—	—	2396	2115	—	—	—	—	—	—	—	—	8811	259
Вѣгторайскій уѣздъ	15585	16060	—	—	28507	29558	2	3	—	—	—	—	—	—	96756	1766
Городъ Прубешова	1986	2248	—	—	1246	1390	3	4	—	—	—	—	—	—	12382	369
Городъ Дубенна	482	489	—	—	868	890	2	1	—	—	—	—	—	—	6735	450
Городъ Прубешовскій уѣздъ	29242	29530	—	—	12934	12949	391	371	—	—	—	—	—	—	93322	4694
Городъ Замостье	487	588	—	—	1289	1418	—	—	—	—	—	—	—	—	11028	809
Городъ Шерешинъ	493	494	—	—	1127	1147	—	—	—	—	—	—	—	—	5881	223
Городъ Красноставскій уѣздъ	10483	10410	—	—	37730	37206	12	14	—	—	—	—	—	—	100872	5703
Городъ Красноставскій уѣздъ	161	167	—	—	2599	2743	6	4	—	—	—	—	—	—	7388	104
Городъ Красноставскій уѣздъ	4879	5024	—	—	38093	38379	85	94	—	—	—	—	—	—	96728	5629
Городъ Любартовъ	39	24	—	—	1357	1391	17	18	—	—	—	—	—	—	6380	116
Городъ Ленчна	337	27	—	—	908	798	3	—	—	—	—	—	—	—	4826	620
Городъ Любартовскій уѣздъ	979	988	—	—	37463	36801	316	3069	—	—	—	—	—	—	88826	6505
Городъ Любинъ	1714	1601	—	—	9399	12325	452	536	—	—	—	—	—	—	48522	14544
Любинскій уѣздъ	431	414	—	—	51289	50660	1299	1279	—	—	—	—	—	—	118163	10990
Ново-Александрійскій уѣздъ	310	216	—	—	52729	53935	274	275	—	—	—	—	—	—	135793	7451
Городъ Томашовъ	487	415	—	—	1144	1150	—	—	—	—	—	—	—	—	7921	137
Городъ Томашовскій уѣздъ	22074	22485	—	—	19865	20226	7	9	—	—	—	—	—	—	92716	5727
Городъ Холмъ	1882	1307	—	—	1192	1351	68	86	—	—	—	—	—	—	6380	3169
Холмскій уѣздъ	26541	27388	—	—	21912	21384	10845	10969	—	—	—	—	—	—	127367	9507
Городъ Яновъ	60	45	—	—	1501	1723	—	—	—	—	—	—	—	—	3375	6494
Городъ Краснигъ	4	7	—	—	1447	1489	—	—	—	—	—	—	—	—	3284	424
Яновскій уѣздъ	1099	1088	—	—	47855	48915	166	189	—	—	—	—	—	—	105327	11491
Итого въ городахъ	8551	7746	6	1	26373	29930	551	649	—	—	—	—	—	—	145679	21636
„ „ уѣздахъ	111623	113603	15	15	348377	350013	16197	16272	—	—	—	—	—	—	1055870	69463
Всего въ губерніи	120174	121349	21	16	374750	379943	16748	16921	—	—	—	—	—	—	1201549	91099

Изъ приведенныхъ въ этихъ таблицахъ данныхъ видно, что въ отчетномъ году числилось населенія:

въ городахъ— 70467 мужч. и 75212 женщ., а всего 145679 чел.
 „ уѣздахъ—526196 „ и 529674 „ „ 1055870 „

Движеніе населенія въ отчетномъ году, какъ видно изъ приложенной вѣдомости № 3, представляется въ слѣдующемъ видѣ:

а) заключено браковъ:

въ городахъ	998
— уѣздахъ	7419
всего	<u>8417</u>

На 1000 душъ населенія приходилось въ среднемъ выводѣ браковъ:

во всемъ населеніи губерніи	7,8
въ городахъ	6,8
— уѣздахъ	7,0

б) р о д и л о с ь:

въ городахъ	4799
— уѣздахъ	40080
всего	<u>44879</u>

въ томъ числѣ незаконнорожденныхъ:

въ городахъ	341
— уѣздахъ	1185
всего	<u>1526</u>

На 100 душъ населенія родилось:

въ городахъ	3,3
— уѣздахъ	3,8
во всемъ населеніи губерніи	3,7

Число незаконнорожденныхъ дѣтей на 100 родившихся представляло:

въ городахъ	7,1
— уѣздахъ	2,9
во всемъ населеніи	3,8

в) у м е р л о:

въ городахъ	3378
— уѣздахъ	21770
всего	<u>25148</u>

На 100 душъ населенія умерло:

въ городахъ	2,3
— уѣздахъ	2,0
во всемъ населеніи	2,0

Изъ приведенныхъ данныхъ обазывается, что въ отчетномъ году, въ сравненіи съ 1895 годомъ, число браковъ и рожденій увеличилось: первыхъ на 126, а вторыхъ на 1346 и смертей уменьшилось на 304.

Естественный приростъ населенія въ отчетномъ году составлялъ:

въ городахъ	1421
— уѣздахъ	18310
всего	<u>19731</u>

болѣе противъ 1895 года на 1650.

Естественный приростъ на 100 душъ населенія составляялъ:	
въ городахъ	0,9
— уѣздахъ	1,6
во всемъ населеніи губерніи	1,6

Численное отношеніе половъ выражается слѣдующимъ образомъ:	
въ городскомъ населеніи на 100 мужч. приходится	106,7 жен.
„ сельскомъ „ „ 100 „ „	100,6 „
во всемъ населеніи губерніи „ 100 „ „	101,4 „

II. Подати и повинности.

а) **Окладные и неокладные сборы.** Изъ прилагаемой вѣдомости № 4 о поступленіи окладныхъ и неокладныхъ сборовъ видно, что въ отчетномъ году, за происшедшими причисленіями и исключеніями, подлежало къ взысканію податей и сборовъ:

окладныхъ	{	недоимокъ	8350 р. 18 к.
		оклада	888508 „ 87 „
		всего	896859 р. 5 к.
неокладныхъ	{	недоимокъ	562900 р. 69 к.
		оклада	177830 „ 64 „
		всего	740731 р 33 к.
		Итого подлежало взысканію	1637590 „ 38 „

Въ счетъ сего поступило:

по окладнымъ сборамъ	891406 р. 27 к.
по неокладнымъ сборамъ	300657 „ 49 „
итого	1192063 р. 76 к.

Такимъ образомъ, въ 1-му января 1897 г. осталось въ недоимкѣ:	
по окладнымъ сборамъ	5452 р. 78 к.
„ неокладнымъ сборамъ	440073 „ 84 „
итого	445526 р. 62 к.

Люблинская Казенная Палата сообщила:

I. Изъ числа оставшихся въ недоимкѣ окладныхъ сборовъ, въ суммѣ 5452 руб. 78 коп., подлежить сложенію со счетовъ 1479 руб. 25 к.

II. По неокладнымъ и другимъ сборамъ, имѣющимъ характеръ окладныхъ:

а) по смѣтѣ Департамента Государственнаго Казначейства изъ недоимки въ 9952 руб 38 коп. подлежить сложенію со счетовъ 319 руб.;

б) по смѣтѣ Департамента окладныхъ сборовъ изъ недоимки въ 39257 руб. 35 коп. подлежить сложенію со счетовъ 1495 руб., разрочкѣ 2842 руб. 78 коп., отсрочкѣ 6433 руб. 40 коп. и приостановлено взысканіемъ 9296 руб. 68 коп.;

в) по смѣтѣ Департамента неокладныхъ сборовъ изъ недоимки въ 3683 руб. 24 коп. подлежить сложенію со счетовъ 75 руб. 64 коп. и взыскивается судебнымъ порядкомъ 104 руб. 99 коп.;

г) по смѣтѣ Департамента торговли и мануфактуръ изъ недоимки въ 6154 руб. 91 коп. приостановлено взысканіемъ 104 руб.;

д) по смѣтѣ Особенной Канцеляріи по Кредитной части изъ недоимки въ 1426 руб. 37 коп. приостановлено взысканіемъ 105 руб. и взыскивается судебнымъ порядкомъ 1182 руб. 3 коп.;

е) по смѣтѣ Министерства Земледѣлія и Государственныхъ Имуществъ изъ недоимки въ 138355 руб. 70 коп. подлежитъ сложенію со счетовъ 112629 руб. 15 коп. и приостановлено взысканіемъ 13955 руб. 90 коп.;

ж) по смѣтѣ Министерства Внутреннихъ Дѣлъ изъ недоимки въ 239302 руб. 22 коп. подлежитъ сложенію со счетовъ 130182 руб. 92 коп.,

и з) по смѣтѣ Министерства Юстиціи изъ недоимки въ 1558 руб. 54 коп. подлежитъ сложенію со счетовъ 452 руб. 73 коп.

Всего-же въ общей суммѣ недоимокъ въ 1-му января 1897 г. 445526 руб. 62 коп. заключается недоимокъ:

подлежащихъ разсрочкѣ	2842 р. 78 к.
„ отсрочкѣ	6433 „ 40 „
„ сложенію со счетовъ	246633 „ 69 „
приостановленныхъ взысканіемъ	23461 „ 58 „
взыскиваемыхъ судебнымъ порядкомъ	1287 „ 2 „
<hr/>	
всего	280658 р. 47 к.

Такимъ образомъ, на отвѣтственности Губернскаго Начальства къ началу 1897 года недоимокъ, безусловно подлежащихъ взысканію, оставалось всего лишь: по окладнымъ сборамъ 3973 руб. 53 коп. и неокладнымъ 160894 руб. 62 коп., а всего 164868 руб. 15 коп., менѣе противъ 1895 года на 25191 руб. 92 коп.

б) Государственные и губернскіе сборы.

Кромѣ исчисленныхъ выше податей, съ населенія губерніи взымались въ отчетномъ году еще слѣдующіе сборы: 1) Государственный транспортный, 2) губернскіе—квартирный, страховой, дорожный и сборъ со скотовладѣльцевъ и 3) мѣстные—на содержаніе различныхъ учрежденій и разныя другія мѣстныя надобности.

А. Транспортный сборъ.

Размѣръ транспортного сбора, назначеннаго на расходы по пересылкѣ арестантовъ всѣхъ категорій въ этапныхъ линій Привислинскаго Края и на перевозку на родину нижнихъ чиновъ земской стражи, при увольненіи ихъ отъ службы, по росписанію, утвержденному Министерствомъ Внутреннихъ Дѣлъ, опредѣленъ былъ по 18 коп. съ каждаго городекаго и сельскаго дыма. Всѣхъ дымовъ, подлежащихъ обложенію означеннымъ сборомъ въ 1896 году числилось въ губерніи 121609, а потому

всего слѣдовало взыскать 21889 р. 62 к.

оставалось въ недоимкѣ отъ прежнихъ

лѣтъ 188 р. 35 к.

всего 22077 р. 97 к.

въ счетъ этой суммы поступило	21714 р. 87 к.
сложено со счетовъ	27 „ 62 „
всего	<u>21742 р. 49 к.</u>

Такимъ образомъ къ 1-му января 1897 года осталось въ недоимкѣ 335 руб 48 коп., болѣе противъ 1895 года на 147 руб. 13 коп.

На производство изъ этого источника расходовъ Министерствомъ Внутреннихъ Дѣлъ назначено было въ отчетномъ году первоначально 17560 руб. и дополнительно 3500 руб., а всего 21060 руб. Кредитъ этотъ полностью израсходованъ по назначенію, но такъ какъ не всѣ еще расходы выполнены, то непрошенъ дополнительный кредитъ въ 320 руб. 70 коп. Такимъ образомъ, расходъ отчетнаго года, сравнительно съ 1895 годомъ, увеличился на 433 р. 80 коп.

В. Губернскіе сборы.

1) *Квартирный сборъ.* Квартирный сборъ взимается по правиламъ Высочайше утвержденнаго 31 мая 1868 г. Положенія для губерній Царства Польскаго и, составляя спеціальныя средства Министерства Финансовъ, обращается на вознагражденіе жителей за отводъ квартиру для военныхъ чиновъ и лицъ, имѣющихъ по закону право на квартирное довольствіе.

Сбора этого, по счетамъ Казенной Палаты, оставалось къ 1-му января 1896 г. въ недоимкѣ 21124 р. 72 к.

причислено по начету Контрольной Палаты	33 р. 4 к.
ожидалось къ поступленію по росписи на 1896 г.	120384 р. 52 к.
всего	<u>141542 р. 28 к.</u>

Такимъ образомъ, всего подлежало къ поступленію 141542 р. 28 к.

Въ счетъ сего въ теченіи отчетнаго года взыскано 123977 р. 32 к.

Кромѣ того поступило:

а) 15% сбора съ цѣны уплачиваемой въ казну пошлины съ табачныхъ патентовъ	2577 р. 20 к.
б) въ возвратъ излишне выданнаго квартирнаго вознагражденія	1338 р. 80 к.
в) на усиленіе наличныхъ суммъ изъ другихъ губерній Царства Польскаго	40000 р. — к.
г) поступило сверхъ оклада	8 р. 33 к.
д) недоимки прежнихъ лѣтъ	15 р. 86 к.
всего	<u>167917 р. 51 к.</u>

кромѣ того, осталось въ наличности отъ 1895 года 40629 р. 47 к.

Такимъ образомъ, всего въ 1896 году поступило 208546 р. 98 к.

Израсходовано въ отчетномъ году на квартирное довольствіе и друг. надобности 178457 р. 28 к.

Затѣмъ къ 1-му января 1897 года осталось:

- а) на лицо въ казначействахъ 30089 р. 70 к.
- б) въ недоимкѣ 17564 р. 96 к.

Недоимка по сему сбору въ отчетномъ году, въ сравненіи съ 1895 годомъ, уменьшилась на 3559 руб. 76 коп.

2) *Страховой сборъ*, взимаемый съ недвижимостей на основаніи Высочайше утвержденнаго 20-го іюля 1870 года положенія, представляется въ слѣдующемъ видѣ.

Недвижимостей, застрахованныхъ во взаимномъ губернскомъ страхованіи, къ 1-му января 1896 г. состояло 122279
 въ теченіи отчетнаго года прибыло 3692
 всего . . . 125971 недвижимость

Въ теченіи отчетнаго года подлежало къ поступленію:

- а) страховой преміи какъ нормальной, такъ и дополнительной 374539 р. 63 к.
 - б) преміи прежнихъ лѣтъ 76 „ 6 „
 - в) другихъ случайныхъ доходовъ 2190 „ 66 „
 - г) недоимки 1895 года 26756 „ 84 „
- всего 403563 р. 19 к.

Въ счетъ сего въ теченіи года поступило 375965 р. 39 к.
 сложено со счетовъ 389 „ 21 „
 всего 376354 р. 60 к.

Такимъ образомъ, къ 1-му января 1897 года осталось въ недоимкѣ 27208 руб. 59 коп., болѣе противъ 1895 года на 451 руб 75 коп.

Наличныхъ суммъ, принадлежащихъ страховому учрежденію, къ концу 1896 года осталось:

- въ Государственномъ Банкѣ 751622 р. 74 к.
 - Губернскомъ и уѣздныхъ казначействахъ 214924 р. 18 к.
- всего 966546 р. 92 к.

3) *Сборъ со скотовладельцевъ*, установленный Высочайше утвержденными правилами 20-го іюля 1870 г., взимается въ размѣрѣ 1 коп. съ каждой головы рогатаго скота, за исключеніемъ телятъ.

Въ отчетномъ году подлежало къ поступленію:

- а) недоимокъ прежнихъ лѣтъ 535 р. — к.
 - б) оклада 1896 г. 3407 „ 80 „
 - в) процентовъ отъ вытребованнаго изъ Банка капитала 19 р. 38 к.
- всего 3962 р. 18 к.

Въ счетъ сего поступило:

- а) недоимокъ прежнихъ лѣтъ и оклада 1896 года 3407 р. 80 к.
 - б) процентовъ отъ вытребованнаго изъ Банка капитала за 1895 годъ 19 р. 38 к.
- всего 3427 р. 18 к.

859001

Такимъ образомъ, къ 1-му января 1897 года осталось въ недоимкѣ 535 руб.; недоимка эта, въ сравненіи съ 1895 годомъ, остается безъ измѣненія.

Подлежало къ израсходованію:

а) по принятію мѣръ къ пресѣченію чумы	569 р. 9 к.
б) по управленію	3200 „ — „
в) въ возвратъ ненадлежаще взысканныхъ платежей	36 р. 1/2 к.
всего	3805 р. 9 1/2 к.

Въ счетъ сего израсходовано по управленію 3200 р. — к.

Затѣмъ осталось неисполненныхъ расходовъ 605 „ 9 1/2 „

Наличныхъ суммъ къ 1-му января 1896 года оставалось въ казначействахъ 476 р. 14 1/2 к.

Въ теченіи отчетнаго года поступило 3427 „ 18 „

всего 3903 р. 32 1/2 к.

Въ теченіи 1896 г. израсходовано 3200 р. — к.

Затѣмъ къ 1-му января 1897 г. остается въ наличности:

а) въ Варшавской Конторѣ Государственнаго Банка	19 р. 38 к.
б) въ казначействахъ	683 „ 94 1/2 к.
итого	703 р. 32 1/2 к.

4) *Дорожный сборъ* установленъ, на основаніи Высочайше утвержденныхъ правилъ 19-го іюня 1870 года для содержанія губернскихъ земскихъ дорогъ I-го разряда какъ шоссеиныхъ, такъ и грунтовыхъ, съ находящимися на нихъ мостами и плотинами. Сборъ этотъ взимается: съ сельскихъ обывателей въ размѣрѣ 15% отъ уплачиваемаго ими поземельнаго налога и подымной подати и съ городскихъ обывателей въ размѣрѣ 15% отъ контингенса ливеринковаго и подымной подати; кромѣ того, въ пользу дорожнаго сбора взимается 10% съ установленной въ казну платы за свидѣтельства на право торговли и промысловъ, за билеты на торговлю и промышленныя заведенія, за патенты на заводы для выдѣлки напитковъ и подлежащихъ оплатѣ издѣлій спирта и вина, а также на заведенія для продажи питей

По росписанію, утвержденному Люблинскимъ Губернскимъ Правленіемъ, дорожнаго сбора въ 1896 году ожидалось къ поступленію 115943 р. 96 к.

Кромѣ того:

недоимокъ прежнихъ лѣтъ по 1-е января 1896 г.	3950 р. 74 к.
10% сбора съ торговыхъ и акцизныхъ документовъ	26050 р. 71 к.
всего	145945 р. 41 к.

Въ счетъ сей суммы въ теченіи отчетнаго года поступило:

въ счетъ недоимокъ и оклада	116162 р. 22 к.
10% сбора съ торговыхъ и акцизныхъ документовъ	26805 р. 88 к.
случайныхъ доходовъ	361 р. 82 к.
всего	143329 р. 92 к.

Съ добавкою же наличности оставшейся отъ 1895 года всего поступления было 185429 р. 4 к.

Затѣмъ въ теченіи года израсходовано:

на постройку новыхъ и ремонтъ старыхъ шоссеиныхъ дорогъ и мостовъ	137702 р. 25 к.
на починку грунтовыхъ дорогъ	1936 „ 25 „
на пособіе гминамъ на отстройку мостовъ	1200 „ — „
на уплату публикаціонныхъ издержекъ	117 „ 98 „
на содержаніе дорожной службы	12885 „ — „
на квартирное довольствіе дорожныхъ ст. рожей	548 р. 64 к.
на мелкіе расходы	210 „ 3 „
всего	154600 р. 15 к.

Такимъ образомъ къ 1-му января 1897 г. осталось въ наличности въ казначействахъ 30828 руб. 89 коп.; въ недоимкѣ къ 1-му января 1897 года осталось 3732 руб. 48 коп., болѣе, чѣмъ къ 1-му января 1896 года, на 412 руб. 74 коп.

Изъ приведенныхъ данныхъ о губернскихъ земскихъ сборахъ видно, что сборы эти въ отчетномъ году произведены успѣшно и недоимка по нимъ, въ сравненіи съ 1895 годомъ: по квартирному—уменьшилась на 3559 руб. 76 коп., по сбору со скотовладѣльцевъ—осталась безъ измѣненія и по страховому и дорожному сборамъ увеличилась—по первому на 451 руб. 75 коп. и второму—на 412 руб. 74 коп.

в) Городскіе доходы и расходы. Какъ видно изъ приложенной къ обзору вѣдомости № 6, состояніе городскихъ суммъ, недоимокъ и капиталовъ въ отчетномъ году представляется въ слѣдующемъ видѣ:

По губернскому, восьми уѣзднымъ и четыремъ безуѣзднымъ городамъ губерніи, по городскимъ росписямъ и особымъ разрѣшеніямъ,

ожидалось къ поступленію	313841 р. 58 к.
въ счетъ сего поступило	220868 „ 11 1/2 „
остается въ недоимкѣ	92973 р. 46 1/2 к.
поступило въ отчетномъ году	220868 „ 11 1/2 „
осталось отъ 1895 года	80341 „ 70 3/4 „
всего	301209 р. 81 3/4 „
израсходовано въ отчетномъ году	228715 „ 3 „
остается въ кассѣ къ 1897 году	72494 „ 78 3/4 „

Изъ 92973 руб. 46 1/2 коп., составляющихъ городскія недоимки, подлежатъ сложенію со счетовъ 3337 руб. 63 коп. и числится за

базною и Люблинскимъ Отдѣленіемъ Государственнаго Банка 9478 р. 57 коп.; такимъ образомъ къ 1-му января 1897 г. остается собственно въ недоимкѣ 80157 руб. 26 1/2 коп., менѣе противъ 1895 года на 2237 руб. 81 1/2 коп.

Городскихъ капиталовъ и остатковъ отъ прежнихъ лѣтъ находится въ Люблинскомъ Отдѣленіи Государственнаго Банка: первыхъ 121091 руб. 31 коп. и послѣднихъ 140320 руб. 49 коп., а всего 261411 руб. 80 коп., которые по городамъ распредѣляются слѣдующимъ образомъ:

въ г. Люблинѣ	129497 р. 66 к.
„ Любартовѣ	4007 „ 90 „
„ Ленчнѣ	11431 „ 27 „
„ Яновѣ	7696 „ 80 „
„ Красницѣ	3679 „ 33 „
„ Бѣлгораѣ	11190 „ 53 „
„ Замостѣ	14542 „ 49 „
„ Щебрешинѣ	3921 „ 43 „
„ Красноставѣ	18592 „ 85 „
„ Холмѣ	16078 „ 64 „
„ Грубешовѣ	8821 „ 73 „
„ Дубенкѣ	21807 „ 11 „
„ Томашовѣ	10145 „ 16 „
всего	<u>261411 р. 80 к.</u>

г) **Акцизные сборы.** Акцизныхъ доходовъ по Люблинской губерніи въ отчетномъ году поступило 3088504 руб. 43 коп., а именно:

- 1) Акциза съ питей:

по винокуреннымъ заводамъ	1645550 р. 11 к.
„ оптовымъ складамъ	86361 „ — „
съ контрабандныхъ питей	1535 „ 98 „
„ водочныхъ издѣлій	5982 „ 78 „
„ пива и дрожжей	142216 „ 55 „
„ меда	290 „ 50 „
патентнаго сбора	109346 „ 62 „
случайныхъ доходовъ	1904 „ 78 „
итого	<u>1993188 р. 32 к.</u>
 - 2) Акциза съ сахароваренія 945470 р. 15 к.
 - 3) Акциза съ табаку, а именно: отъ продажи бандеролей и марокъ на существующія въ губерніи табачныя фабрики, отъ продажи табачныхъ свидѣтельствъ, а также патентнаго и штрафнаго сбора 149836 р. 89 к.
 - 4) Патентнаго сбора съ зажигательныхъ спичекъ 9 „ 7 „
- всего 3088504 р. 43 к.

По сравненіи съ 1895 годомъ оказывается, что въ отчетномъ году акцизные сборы увеличились:

съ питей на	118136 р. 89 к
„ сахароваренія	272577 „ 85 „
„ табаку	6954 „ 48 „
„ зажигательныхъ спичекъ	— „ 74 „
А всего на	397669 р. 96 к.

Всѣхъ питейныхъ заведеній въ губерніи въ отчетномъ году было 1443, а заведеній, въ которыхъ производилась продажа табачныхъ издѣлій было 1818, въ томъ числѣ: II-го разряда—119 и III-го разряда—1699; кромѣ того заведеній, въ которыхъ производилась раскурочная продажа, было 1418.

д) Отправление натуральныхъ повинностей.

Натуральная повинности, какъ-то: воинская, подводная, постоянная, шарварковая и гминная стойковая (конная и пѣшая) отбывались въ отчетномъ году, какъ и въ предшествовавшіе годы, на основаніи существующихъ на этотъ счетъ законоположеній, съ соблюденіемъ возможной равномѣрности.

а) *Воинская повинность.* Дѣйствія уѣздныхъ по воинской повинности Присутствій по призыву и приему на службу въ войска новобранцевъ начались, согласно Высочайшему повелѣнію 19-го января 1893 года, съ 15 октября и окончились 2-го ноября. Наибольшая продолжительность дѣйствій была по Люблинскому уѣзду, въ которомъ два призывныхъ участка, а наименьшая— по Бѣлгородскому уѣзду, гдѣ приемъ новобранцевъ и освидѣтельствованіе лицъ, подлежащихъ на основаніи 154 ст. Устава зачисленію въ ополченіе, окончены 21-го октября

Въ 1896 г. было внесено въ призывные списки 11958 челов.

Изъ этого числа:

а) исключено по разнымъ случаямъ	202 „
б) освобождено отъ жеребья, какъ заявившихъ желаніе отбыть воинскую повинность вольноопредѣляющимися	10 „
в) освобождено по 1 ч. 62 ст. устава	1 „
г) не допущено къ жеребью по 13 ст. устава	2 „
итого	215 челов.

Затѣмъ осталось:

а) по дополнительному призывному списку лит. А. (лишенныхъ права на жеребій)	6 челов.
б) по дополнительному списку лит. Б: пользовавшихся 2 отерочкою по 44 ст. Уст.	713 „
пользовавшихся 1 отерочкою по 44 ст. Уст.	1259 „
пользовавшихся отерочкою по образованію (ст. 53 и 55 Уст.)	11 „

пользовавшихся отсрочкою для усыновленія	1 челов.
пользовавшихся отсрочкою по имуществу	2 "
в) по общему призывному списку (вынмавшихъ въ 1896 году жеребій)	9751 "
всего	11743 челов.

По разверткѣ было назначено къ приему на службу 3054 челов.

на пополненіе этого числа:

принято на строевую службу	2975 челов.
" " нестроевую "	41 "
зачислено въ запасъ	5 "
всего	3021 челов.

Такимъ образомъ, недобрано во время призыва 33 человѣка; недоборъ этотъ пополненъ послѣ призыва.

Въ числѣ принятыхъ на службу заключалось:

неимѣвшихъ права на льготу	2951 челов.
имѣвшихъ льготу: 1-го разряда	24 "
" " 2-го "	25 "
" " 3-го "	21 "
итого	3021 челов.

имѣвшихъ право на сокращенный срокъ службы по образованію 17 челов.

грамотныхъ	709 "
неграмотныхъ	2295 "
итого	3021 челов.

дворянъ	10 челов.
крестьянъ и мѣщанъ	3011 "
итого	3021 челов.

русскихъ	618 челов.
поляковъ	1775 "
нѣмцевъ	87 "
евреевъ	541 "
итого	3021 челов.

православныхъ	618 челов.
прочихъ христіанъ	1862 "
евреевъ	541 "
итого	3021 челов.

Во время и послѣ производства призыва въ уѣздныя по воинской повинности Присутствія въ отчетномъ году поступило 89 жалобъ, изъ коихъ признано уважительными 11; въ губернское по воинской повинности Присутствіе принесено было 212 жалобъ и въ Правительствующій Сенатъ—16.

Призывъ новобранцевъ въ отчетномъ году оконченъ былъ съ недоборомъ 33 евреевъ, а именно: по Люблинскому уѣзду—6, по Бѣлгорайскому—3, по Томашовскому—1 и Ново-Александрійскому—23. Недоборъ этотъ по окончаніи призыва былъ пополненъ евреями, переосвидѣтельствованными Губернскимъ Присутствіемъ, а также посланными во время призыва на испытаніе и оказавшимися, по окончаніи испытанія, годными въ войска.

На содержаніе уѣздныхъ присутствій и на расходы по призыву и приему новобранцевъ въ отчетномъ году израсходовано было 13296 руб. 49 коп.

б) *Подводная повинность.* Подводная повинность въ отчетномъ году отбывалась населеніемъ губерніи на тѣхъ-же основаніяхъ, какъ и въ предшествовавшихъ годахъ. Поставка подводъ для войскъ и лицъ другихъ учреждений производится по очереди, для чего ведутся особые списки, въ городахъ—магистратами, а въ селеніяхъ—гминными управленіями.

Поставляемые подводы подраздѣляются на двѣ категоріи: платныя и бесплатныя. Платныя подводы, на основаніи правилъ, изданныхъ б. Совѣтомъ Управленія Царства Польскаго отъ 22-го апрѣля 1858 г., поставляются для передвиженія воинскихъ командъ, новобранцевъ, арестантовъ, а также, въ опредѣленныхъ случаяхъ, подъ проѣздъ служащихъ лицъ. Бесплатными подводами, согласно выше указаннымъ правиламъ, пользуются ниже чины жандармскаго вѣдомства и земской стражи, при разъѣздахъ по дѣламъ службы.

Въ теченіи отчетнаго года населеніемъ губерніи поставлено было подводъ: платныхъ 52109 и бесплатныхъ 6900.

в) *Постоянная повинность* состояла въ отчетномъ году въ отводѣ у жителей квартиръ и помѣщеній для войскъ, расположенныхъ въ губерніи, а также для чиновъ земской стражи и жандармскаго вѣдомства.

Квартирнымъ довольствіемъ въ теченіи отчетнаго года пользовались слѣдующія части войскъ: штабъ 14-го армейскаго корпуса; штабъ 17-й пѣхотной дивизіи въ составѣ полковъ: 65-го Московскаго, 66-го Бутырскаго, 67-го Тарутинскаго и 68-го Лейбъ-Борodinскаго; штабъ 18-й пѣхотной дивизіи въ составѣ полковъ: 69-го Рязанскаго, 70-го Ряжскаго, 71-го Вязевскаго и 72-го Тульскаго; управленіе начальника артиллеріи 14-го армейскаго корпуса; управленіе 18-й артиллерійской бригады въ составѣ трехъ дивизионовъ или восьми пѣшихъ батарей; штабъ 1-й донской казачьей дивизіи въ составѣ полковъ №№ 9, 10, 13 и 15-го; донскія казачьи №№ 6 и 7 батареи; 20-й драгунскій Ольвиопольскій полкъ и 13-я конно-артиллерійская батарея (входящіе въ составъ 19-го армейскаго корпуса); управленіе интенданта 14-го армейскаго корпуса; гарнизонъ Ивангородской крѣпости; управленіе трехъ уѣздныхъ воинскихъ начальниковъ; губернское и пять уѣздныхъ жандармскихъ управленій; мѣстный лазаретъ; четыре продовольственныхъ магазина и чины пограничной и земской стражи.

г) *Шарварковая повинность* отбывается населеніемъ на основаніи Высочайше утвержденныхъ 19-го іюня 1870 г. Правилъ о порядкѣ содержанія земскихъ дорогъ въ губерніяхъ Привислинскаго края и имѣетъ цѣлью содержаніе въ исправности дорогъ 2-го и 3-го разряда и находящихся на нихъ мостовъ.

Раскладка шарварковой повинности между жителями предоставлена гминнымъ сходамъ, а наблюденіе за отбываніемъ ея возложено

на гминныхъ войтовъ. Для соблюденія равномернаго несенія обывателями шарварковой повинности ежегодно въ гминахъ составляются распредѣленія, сообразно которымъ, по мѣрѣ надобности, дѣлается затѣмъ нарядъ конныхъ и пѣшихъ рабочихъ для исполненія этой повинности въ натурѣ. На этомъ основаніи въ отчетномъ году было употреблено для исполненія означенной повинности 81044 конныхъ и 164777 пѣшихъ рабочихъ.

д) *Стойковая конная и пѣшая повинность* исполняется сельскимъ населеніемъ при гминныхъ управленіяхъ; первая изъ нихъ, т. е. конная, отбывается при служебныхъ разъѣздахъ гминныхъ должностныхъ лицъ, а вторая—пѣшая служить для просмотра за арестантами и посылки пакетовъ. Исполненіе стойковой повинности въ натурѣ замѣнено въ настоящее время во всѣхъ гминахъ денежнымъ сборомъ, на счетъ котораго и нанимаются подводчики, сторожа и разсылные. Согласно сему въ кассы гминъ на содержаніе гминныхъ стоевъ въ отчетномъ году поступило 70247 руб. 17 коп., которые и выданы были нанятымъ для исполненія означенной повинности лицамъ.

III. Общественное благоустройство и благочиніе.

а) Казенныя и общественныя зданія.

Казенныя и общественныя зданія въ Люблинской губерніи заняты большею частью присутственными мѣстами, а частью отданы подъ военныя и другія правительственныя учрежденія. Одни изъ этихъ зданій содержатся на счетъ казенныхъ суммъ, ежегодно отпускаемыхъ по смѣтѣ Министерства Внутреннихъ Дѣлъ, другія же на счетъ городскихъ и общественныхъ суммъ.

Въ отчетномъ году никакихъ новыхъ казенныхъ зданій сооружено не было; по содержанію же въ исправности существующихъ зданій на счетъ казенныхъ суммъ производились слѣдующія ремонтныя работы:

- а) зданій, занимаемыхъ Губернаторомъ и Губернскимъ Правленіемъ, на сумму 580 руб.;
- б) зданій, въ коихъ помѣщаются уѣздныя управленія въ городахъ Люблинѣ, Красноставѣ Грубешовѣ, Замостьѣ, Любартовѣ и пос. Ново-Александріи, на сумму 3908 руб. 4 коп.;
- в) тюремныхъ зданій въ гг. Люблинѣ и Яновѣ, на сумму 1496 руб. 69 коп.

Въ казенныхъ зданіяхъ, не состоящихъ въ распоряженіи инженернаго вѣдомства, производились слѣдующія ремонтныя работы:

- а) ремонтъ зданія подъ № 49¹/₁₀ въ гор. Люблинѣ, занятаго войсками, на сумму 576 руб.;
- б) ремонтъ колодца при казенномъ зданіи б. солянаго магазина въ гор. Люблинѣ—18 руб. 80 коп.;
- в) ремонтъ зданія „военная лабораторія“ въ гор. Люблинѣ—828 руб. 60 коп.;
- г) ремонтъ по-Иезуитскаго зданія въ гор. Красноставѣ—2434 руб. 86 коп.;

- д) ремонтъ зданія „Манежъ“ въ гор. Красноставѣ—1100 руб.
- е) ремонтъ казармъ въ пос. Ново-Александрин—2865 руб. 98 коп.;
- ж) ремонтъ колодца при казенномъ зданіи тамъ-же—34 руб.

Православныхъ церквей и часовень въ губерніи въ отчетномъ году числилось 266, а именно: соборныхъ церквей 2, приходскихъ 161, приписныхъ 71, кладбищенскихъ 4, крестовыхъ 2, при казенныхъ и богоугодныхъ заведеніяхъ 7 и часовень 19.

Римско-католическихъ костеловъ и часовень числилось 240, а именно: приходскихъ костеловъ 126, филиальныхъ костеловъ 14 и часовень 100.

Церквей и молитвенныхъ домовъ евангелическо-аугсбургскаго исповѣданія числилось 22, а именно: церквей 1 и молитвенныхъ домовъ 21.

По содержанію въ исправности церквей, костеловъ и молитвенныхъ домовъ въ 1896 году были произведены ремонтныя работы, въ общей суммѣ на 152904 руб. 25½ коп.

б) Дороги, мосты и перевозки.

Изъ путей сообщенія главное мѣсто занимаетъ Привислинская желѣзная дорога, идущая по направленію отъ гор. Ковеля въ гор. Варшаву и перерѣзывающая въ предѣлахъ Люблинской губерніи Люблинскій, Ново-Александрійскій и Холмскій уѣзды, на протяженіи 153 верстъ. На этомъ разстояніи имѣется девять станцій: Ивангородъ, Ново-Александрія, Наленчовъ, Люблинъ, Минговицы, Травники, Реювецъ, Холмъ и Дорогускъ и три полустанга: Голембъ Клементовицы и Конопница.

Единственные, улучшенные пути сообщенія въ губерніи составляютъ шоссейныя дороги, среди которыхъ, въ отношеніи правильного сообщенія, первое мѣсто занимаетъ государственное шоссе, состоящее въ вѣдѣніи Министерства Путей Сообщенія. Государственное шоссе пролегаетъ черезъ уѣзды: Замостскій, Красноставскій, Люблинскій, Ново-Александрійскій, Томашовскій, Холмскій и Любартовскій, всего на протяженіи 311½ верстъ. Затѣмъ слѣдуютъ мѣстныя дороги—шоссейныя и грунтовыя, которыя дѣлятся на три разряда: къ 1-му разряду принадлежатъ дороги губернскія, ко 2-му—уѣздныя и къ 3-му—проселочныя и полевыя.

Протяженіе всѣхъ вообще дорогъ въ губерніи представляетъ слѣдующія цифры:

государственное шоссе	311 вер. 250 саж.
губернскія или дороги 1-го разряда:	
шоссейныя	258 „ 498 „
грунтовыя	284 „ 345 „
уѣздныя или дороги 2-го разряда	3283 „ 149 „

На содержаніе и ремонтное исправленіе какъ шоссейныхъ, такъ и грунтовыхъ дорогъ, съ находящимися на нихъ мостами и другими сооруженіями, въ отчетномъ году израсходовано было 154600 руб. 15 коп. За произведенными такимъ образомъ исправ-

Изъ этихъ данныхъ видно, что наибольшая часть осужденныхъ приходится на крестьянское сословіе, а именно 68%, затѣмъ мѣщанъ 28%, военного сословія 1,6%, потомственныхъ и личныхъ дворянъ 0,6% и почетныхъ гражданъ и купцовъ 0,2%.

По возрастамъ наибольшая часть осужденныхъ падаетъ на лицъ отъ 21 до 30 лѣтъ, а именно 34%, затѣмъ отъ 31 до 40 лѣтъ—26%, отъ 17 до 20 лѣтъ—13%, отъ 41 до 50 лѣтъ—12%, отъ 51 до 60 лѣтъ—6%, ниже 17 лѣтъ—2% и отъ 61 до 70 лѣтъ—2%.

При разсмотрѣніи числа осужденныхъ по отношенію къ общему количеству населенія губерніи оказывается, что одно преступленіе приходится на 497 человекъ и одинъ осужденный на 1619 человекъ. При сравненіи числа осужденныхъ мужчинъ и женщинъ оказывается, что на 100 мужчинъ приходится 17 женщинъ.

Число преступленій, разсмотрѣнныхъ мировыми судебными установленіями, составляло въ отчетномъ году 3388, по коимъ осуждено 19365 лицъ обоего пола, въ томъ числѣ 16001 мужчина и 3364 женщины. Въ отношеніи общаго характера преступныхъ дѣяній особенной разницы съ предшествовавшими годами въ отчетномъ году не замѣчалось. Самое большое число осужденныхъ приходится на оскорбленія чести, угрозы и насилія, а именно 29% (5756), затѣмъ по проступкамъ противъ общественнаго благоустройства и безопасности 19% (3808), по проступкамъ противъ благочинія, порядка и спокойствія 11% (2266), по проступкамъ противъ порядка управленія 10% (2005), по самовольнымъ пользованіямъ чужимъ имуществомъ и поврежденію оного—8% (1690), по кражамъ, мошенничествамъ и обманамъ—6% (1225), по хищеніямъ и поврежденіямъ лѣса—6% (1162), по нарушеніямъ уставовъ казенныхъ управленій—5% (1096) и по другимъ преступленіямъ—1,8% (357).

По сравненіи всѣхъ приведенныхъ данныхъ со свѣдѣніями 1895 года оказывается, что въ отчетномъ году по дѣламъ, разсмотрѣннымъ Люблинскимъ Окружнымъ Судомъ, число преступленій уменьшилось на 81, а число осужденныхъ увеличилось на 23; по дѣламъ-же, подсуднымъ мировымъ судебнымъ установленіямъ, число преступленій увеличилось на 3024, а число осужденныхъ уменьшилось на 2048.

Въ отношеніи предупрежденія и пресѣченія преступленій главное содѣйствіе, по прежнему, оказывала земская стража, которую въ отчетномъ году обнаружено разныхъ преступленій и проступковъ 25237; въ числѣ задержанныхъ земскою стражею оказалось: бѣглыхъ дезертировъ, бродягъ разнаго рода и русскихъ подданныхъ за неимѣніе письменнаго вида или имѣющихъ подложные 2785 и иностранцевъ за неимѣніе письменнаго вида или имѣющихъ подложные 338.

Подъ надзоромъ полиціи въ отчетномъ году состояло: по политическимъ дѣламъ 58 и за уголовныя преступленія 757, въ томъ числѣ:

	полит.	уголов.
помѣщиковъ	3	1
мелкой шляхты	—	1
духовныхъ лицъ	—	1
отставныхъ чиновниковъ	3	2
б. гминныхъ должностныхъ лицъ	1	2
отставныхъ солдатъ	2	5
колонистовъ	—	3
мѣщанъ-христіанъ	13	85
евреевъ	1	111
крестьянъ	35	545
цыганъ	—	1
итого	58	757

А всего 815 человекъ, менѣе противъ 1895 года на 42 человекъ.

д) Тюрьмы, арестанты и этапы.

Для содержанія арестантовъ въ Люблинской губерніи существуютъ двѣ тюрьмы въ г.г. Люблинѣ и Яновѣ. Особыхъ тюремъ для содержанія ссыльно-каторжныхъ и ссыльно-поселенцевъ въ губерніи не имѣется; преступники эти до времени высылки ихъ по назначенію помѣщаются въ Люблинской тюрьмѣ вмѣстѣ съ другими арестантами и затѣмъ, по полученіи разрѣшенія Главнаго Тюремнаго Управленія, отправляются по назначенію.

Обѣ тюрьмы, какъ Люблинская, такъ и Яновская, помѣщаются въ казенныхъ зданіяхъ, вполне приспособленныхъ къ размѣщенію въ нихъ арестантовъ. Продовольствіе арестантовъ, согласно тарифу, установленному тюремною инструкціею 1859 года, и указаніямъ, изложеннымъ въ циркулярномъ распоряженіи Варшавскаго Генераль-Губернатора, отъ 16-го апрѣля 1881 г. за № 5774, производится по Люблинской тюрьмѣ подряднымъ способомъ съ платою за дневную порцію одного арестанта по 6,73 коп. и по Яновской — хозяйственнымъ способомъ и обошлось по 7,17 коп. за одного арестанта въ день.

Со всѣми прочими расходами, кромѣ ремонтовъ, содержанія этихъ мѣстъ заключенія обошлось казнѣ въ отчетномъ году: по Люблинской тюрьмѣ 12998 руб. 19 коп., а по Яновской — 4964 руб. 70 коп., такъ что содержаніе одного арестанта въ сутки приблизительно стоило: въ Люблинской тюрьмѣ 9,14 коп. и въ Яновской — 8,79 коп.

Для обученія несовершеннолѣтнихъ преступниковъ грамотѣ при Люблинской тюрьмѣ существуетъ училище, преподаваніе въ которомъ возложено на особаго учителя, съ платою по 150 руб. въ годъ. Кромѣ того, при этой-же тюрьмѣ находится фабрика холста, на которой въ отчетномъ году было переработано холстъ около 80 пудовъ льна.

Въ теченіи отчетнаго года арестанты занимались обязательными работами, введенными по закону 6 января 1886 года. Въ силу этого закона арестантскій трудъ былъ примѣняемъ только къ исполненію разныхъ хозяйственныхъ работъ въ тюрьмахъ

но и къ исполненію нѣкоторыхъ работъ частныхъ заказчиковъ, при чемъ преимущественно арестанты выводились на внѣшнія работы. Всего отъ арестантскаго труда въ отчетномъ году выручено было 2343 руб. 63½ коп., а именно: по Люблинской тюрьмѣ 2150 руб. 73½ коп. и по Яновской—192 руб. 90 коп.; изъ этой суммы поступило: въ доходъ казны 727 руб. 48½ коп., въ пользу арестантовъ 888 руб. 66½ коп. и въ пользу тюремъ 727 руб. 48½ коп.

Случаевъ побѣга арестантовъ изъ тюремъ и эпидемическихъ болѣзней среди арестантовъ въ отчетномъ году не было.

Кромѣ двухъ тюремъ въ губерніи имѣются еще 8 подслѣдственныхъ арестовъ, находящихся въ пос. Ново-Александріи и въ 7-ми уѣздныхъ городахъ: Вѣлгорафъ, Грубешовъ, Замостьѣ, Красноставѣ, Любартовѣ, Томашовѣ и Холмѣ, и полицейскіе аресты при уѣздныхъ управленіяхъ (кромѣ Люблинскаго), Люблинскомъ городскомъ магистратѣ и гминныхъ управленіяхъ. Подслѣдственные аресты содержатся на счетъ казенныхъ суммъ по тюремной части. Помѣщенія полицейскихъ арестовъ при уѣздныхъ управленіяхъ нанимаются на городскія средства, арестъ-же при магистратѣ гор. Люблина помѣщается въ городскомъ зданіи, при чемъ расходы по содержанію этихъ арестовъ производятся изъ транспортныхъ суммъ. Что-же касается гминныхъ арестовъ, то таковые содержатся на счетъ гминныхъ сборовъ.

Рабочихъ и исправительныхъ домовъ, а равно арестантскихъ отдѣленій гражданскаго вѣдомства въ Люблинской губерніи неимѣется.

Для препровожденія арестантовъ по этапу содержатся конвойныя команды въ г.г. Люблинѣ и Яновѣ и въ крѣпости Ивангородѣ; кромѣ того въ гор. Красникѣ и посадахъ Белжицахъ и Уржендовѣ находятся ночлежные пункты. Пересылка арестантовъ и другихъ лицъ по внѣ этапнымъ линіямъ производится на основаніи особыхъ правилъ, утвержденныхъ Министерствомъ Внутреннихъ Дѣлъ 15-го іюля 1870 года.

Во всѣхъ вышеозначенныхъ мѣстахъ заключенія, какъ видно изъ приложенія къ вѣдомости № 7, къ 1 января 1896 года находилось 909 человекъ; въ теченіи отчетнаго года поступило 18847 человекъ, въ томъ-же году выбыло 18844 и, такимъ образомъ, къ 1 января 1897 г. осталось 912 человекъ, болѣе противъ 1895 года на 3 человекъ.

е) Пожары.

Какъ видно изъ приложенной къ обзору вѣдомости № 8, всѣхъ пожаровъ въ губерніи въ отчетномъ году было 387, въ томъ числѣ въ городахъ 26 и въ уѣздахъ 361, при чемъ означенными пожарами истреблено жилыхъ и другихъ строеній: въ городахъ 48 и въ уѣздахъ 958, а всего 1006. Общая сумма убытковъ, причиненныхъ пожарами, равняется 380031 руб. 17 коп., въ томъ числѣ въ городахъ 27600 руб. 97 коп. и въ уѣздахъ 352430 руб. 20 коп.

Въ сравненіи съ 1895 годомъ какъ число пожарныхъ случаевъ, такъ и число сгорѣвшихъ строеній въ отчетномъ году уменьши-

лось—первых на 14 и вторых—на 231, при чемъ уменьшились и причинные убытки на 17900 руб. 55 коп.

Наибольшее количество пожарныхъ случаевъ, какъ и въ прежніе годы, падаетъ на лѣтніе (126) и весенніе мѣсяцы (97), затѣмъ на осеніе (95) и зимніе (69); наиболѣе пострадавшими отъ пожаровъ являются Ново-Александрійскій, Любартовскій и Замостскій уѣзды, изъ которыхъ въ первомъ сумма убытковъ составляетъ 94131 руб. 78 коп., во второмъ 48334 руб. 56 коп. и въ третьемъ 45410 руб. 70 коп.

По числу пожарныхъ случаевъ уѣзды распредѣляются въ слѣдующемъ порядкѣ:

Грубешовскій	58
Холмскій	57
Люблинскій (съ гор. Люблиномъ)	45
Замостскій	45
Ново-Александрійскій	45
Томашовскій	35
Красноставскій	31
Яновскій	25
Любартовскій	24
Бѣлгорайскій	22
всего	<u>387</u>

Причины пожаровъ, насколько онѣ могли быть выяснены произведенными дознаніями, были:

отъ молніи	17
„ поджога	40
„ дурнаго устройства печей	43
„ неосторожности	62
„ другихъ причинъ	225
всего	<u>387</u>

Организованныя пожарныя команды существуютъ только въ г.г. Люблинѣ, Холмѣ и Грубешовѣ Люблинская пожарная команда, организованная въ 1874 году на средства городской кассы, состоитъ изъ 1 брандмейстера, 70 вольнонаемныхъ людей и 20 лошадей; содержаніе ея въ отчетномъ году обошлось 16814 руб. 71 коп. Холмская пожарная команда, учрежденная на средства городскихъ обывателей, состоитъ изъ 27 вольнонаемныхъ людей и 6 лошадей, и Грубешовская пожарная команда состоитъ изъ 1 брандмейстера, 6 вольнонаемныхъ людей и 6 лошадей.

Кромѣ того, въ г.г. Замостьѣ и Красноставѣ существуютъ пожарныя общества изъ охотниковъ, на основаніи одобренныхъ Министерствомъ Внутреннихъ Дѣлъ уставовъ. На обязанности названныхъ пожарныхъ командъ, кромѣ тушенія огня, лежитъ еще очистка дымовыхъ трубъ, улицъ и площадей, а также отбываніе ночныхъ карауловъ.

Что-же касается остальныхъ городовъ и селеній губерніи, то въ нихъ обязанность тушить пожары лежитъ на самихъ жителяхъ, которые, на основаніи установленныхъ для губерній Царства

Польскаго правилъ, обязаны имѣть и содержать въ постоянной готовности на свой счетъ опредѣленное количество огнегасительныхъ снарядовъ.

ж) **Различныя происшествія и народныя бѣдствія.** Народныхъ бѣдствій, имѣющихъ общій характеръ, а равно какихъ-либо выдающихся происшествій въ отчетномъ году въ губерніи не было.

IV. Народное здравіе и общественное призрѣніе.

а) **Врачи и аптеки.** Завѣдываніе врачебною частью въ губерніи сосредоточивается во врачебномъ отдѣленіи Губернскаго Правленія, состоящемъ изъ медицинскаго инспектора, его помощника, фармацевтическаго ассесора, губернскаго ветеринара и секретаря.

Лицъ медицинскаго вѣдомства въ отчетномъ году числилось 387, а именно:

Состоящихъ на государственной службѣ было 70 человекъ, въ томъ числѣ:

медицинскій инспекторъ	1
врачей городскихъ	3
„ уѣздныхъ	10
„ больничныхъ	11
ординаторъ при Люблинск. тюремномъ лазаретѣ	1
врачей при учебныхъ заведеніяхъ	2
фельдшеровъ городскихъ	2
„ при уѣздныхъ врачахъ	10
„ при больницахъ	11
„ при тюремныхъ лазаретахъ	2
губернскій ветеринаръ	1
окружныхъ ветеринаровъ	4
городскихъ ветеринаровъ	1
акушеровъ городскихъ	10
„ при больницахъ	1

Вольнопрактикующихъ числилось 317, а именно:

врачей	61
фельдшеровъ	201
акушеровъ	33
дантистовъ	5
сельскихъ повивальныхъ бабокъ	17

Такимъ образомъ всего въ губерніи находилось:

врачей	89
ветеринаровъ	6
дантистовъ	5
фельдшеровъ	226
акушеровъ	61

Аптекъ въ отчетномъ году было 53, въ томъ числѣ:

нормальныхъ	38
филиальныхъ	3
сельскихъ	12

При всѣхъ аптекахъ лицъ фармацевтическаго званія было 111, въ томъ числѣ: магистровъ фармаціи 2, провизоровъ фармаціи 66, аптекарскихъ помощниковъ 22 и аптекарскихъ учениковъ 21.

При разсмотрѣніи приведенныхъ данныхъ по отношенію къ общему количеству населенія губерніи оказывается, что:

1 врачъ приходится на	13500 жител.
1 фельдшеръ „ „	5316 „
1 акушерка „ „	19697 „
1 аптека „ „	22670 „

Въ теченіи отчетнаго года поступило рецептовъ:

въ 7 аптекъ г. Люблина	62255 на сумму 23673 р. — к.
въ 31 уѣздную, 12 сельскихъ и 3 филиальныхъ	105582 на сумму 50005 р. 12 к.
всего	167837 на сумму 73678 р. 12 к.

Химическихъ и микроскопо-химическихъ изслѣдованій во врачебномъ отдѣленіи произведено было въ отчетномъ году 14, заключеній по судебно-медицинскимъ вопросамъ дано было 686, судебно-медицинскихъ актовъ по разнымъ предметамъ было выдано 735 и вскрытій мертвыхъ тѣлъ и осмотровъ произведено было 269.

Случаевъ привитія предохранительной оспы дѣтямъ было 32492, въ томъ числѣ:

съ хорошимъ успѣхомъ	32166
„ сомнительнымъ	186
„ неудачнымъ	140
всего	32492

Отъ сифилитическихъ и венерическихъ болѣзней въ больницахъ гражданскаго вѣдомства пользовалось 642 лица, изъ которыхъ:

выздоровѣло	572
умерло	9
осталось	61

Для огражденія мѣстныхъ жителей отъ сифилитическихъ и венерическихъ болѣзней въ отчетномъ году, какъ и въ прежніе годы, производились медицинскіе осмотры публичныхъ и подозрительныхъ женщинъ; кромѣ того въ гор. Люблинѣ ежемѣсячно подвергались врачебнымъ осмотрамъ пекареки и мясники подмастерья и трактирная мужская прислуга. Лица, оказавшіяся одержимыми означенными болѣзнями, немедленно отправлялись въ больницы на излѣченіе.

б) Больницы и дома умалишенныхъ.

Въ вѣдѣніи губернскаго и уѣздныхъ совѣтовъ общественнаго призрѣнія состоитъ 13 больницъ, изъ коихъ 4 находятся въ губернскомъ гор. Люблинѣ, а остальные 9 въ уѣздныхъ городахъ и посадахъ Ново-Александріи.

Всѣ больницы помѣщаются въ собственныхъ зданіяхъ, за исключеніемъ Яновской уѣздной больницы, которая помѣщается въ частномъ каменномъ домѣ и частію въ собственномъ зданіи, принадлежащей-же этой больницѣ каменный двухъ-этажный домъ

съ пристройками отдается въ наемъ. При каждой больницѣ состоятъ врачъ и фельдшеръ, а въ четырехъ Люблинскихъ больницахъ сверхъ того состоятъ еще по одному сверхштатному врачу; кромѣ того, для ухода за больными, при двухъ Люблинскихъ больницахъ—св. Викентія и Иоанна,—а также при Грубешовской, Замостской и Щебрешинской больницахъ находятся еще сестры милосердія.

Къ 1-му января 1896 года, какъ видно изъ приложенной къ обзору вѣдомости № 11, во всѣхъ 13 больницахъ оставалось больныхъ 553 человѣка; затѣмъ, въ теченіи отчетнаго года поступило 5661, выздоровѣло и выбыло по разнымъ причинамъ 5024 и умерло 620. Такимъ образомъ, къ 1-му января 1897 года осталось больныхъ 570 человѣкъ, болѣе чѣмъ къ 1895 году на 17 человѣкъ; смертность въ отчетномъ году увеличилась противъ 1895 года на 63 человѣка.

На содержаніе больницъ въ отчетномъ году поступило 114698 р. 74 к., подлежало израсходованію 129951 руб. 20 коп., дѣйствительно израсходовано 109978 руб. 62 коп. и осталось невыполненныхъ расходовъ на 1897 годъ 19972 руб. 58 коп. Принадлежащихъ больницамъ капиталовъ въ процентныхъ бумагахъ и наличныхъ деньгахъ числится 303412 руб. 20 коп., которые хранятся къ Контрѣ Государственнаго Банка, а частью ипотечно обезпечены на частныхъ недвижимыхъ имуществахъ.

Въ видахъ улучшенія состоянія больничныхъ заведеній въ нѣкоторыхъ изъ нихъ въ отчетномъ году были произведены значительныя ремонтировки и починки занимаемыхъ ими зданій, а именно:

а) въ Люблинской больницѣ Св. Іосифа произведены были разныя мелкія починки и приобрѣтены хирургическіе инструменты, носильное и постельное бѣлье, одежда и обувь, всего на сумму 1396 руб. 25 коп.;

б) въ Люблинской больницѣ Св. Викентія—произведенъ внутренній ремонтъ зданія больницы, отремонтированы два больничныхъ колодца, приобрѣтено хирургическихъ инструментовъ и разныхъ аппаратовъ, мебели, посуды, носильнаго и постельнаго бѣлья, всего на сумму 4612 руб. 44 коп. Кромѣ того, въ память Священнаго Коронованія Ихъ Императорскихъ Величествъ, приобрѣтены для молитвенной палаты, гдѣ совершаются требы надъ православными больными, образъ Св. Николая Чудотворца и Царицы Александры, съ лампадою, за 150 руб.;

в) въ Люблинской больницѣ Св. Иоанна—произведены мелкія починки и исправленія внутри больничныхъ зданій, приобрѣтено носильнаго и постельнаго бѣлья, хирургическихъ инструментовъ и аппаратовъ, всего на сумму 1841 руб. 40 коп.;

г) въ Люблинской еврейской больницѣ—произведены мелкія починки внутри зданія и мостильныя работы во дворѣ больницы, приобрѣтено носильнаго и постельнаго бѣлья и хирургическихъ инструментовъ, всего на сумму 1442 руб. 22 коп.;

д) въ больницѣ Св. Александра Невскаго въ гор. Грубешовѣ—произведена побѣлка всѣхъ псмѣщеній больницы и произведены различныя мелкія починки;

е) въ еврейской больницѣ въ г. Грубешовѣ—произведены мелкія починки на сумму 411 руб. 94 коп.;

ж) въ больницѣ Св. Николая въ гор. Замостьѣ—произведена побѣлка палатъ и разныя мелкія починки, всего на сумму 592 руб. 37 коп.;

з) въ больницѣ Св. Екатерины въ гор. Щебрешицѣ—покрашена крыша на больничномъ зданіи и произведены разныя мелкія починки, всего на сумму 110 руб. 36 коп.;

и) въ больницѣ Св. Карла въ пос. Ново-Александріи—произведенъ ремонтъ больничныхъ зданій и приобретено носильнаго и постельнаго бѣлья, всего на сумму 1863 руб. 53 коп., и

к) въ Яновской больницѣ—произведенъ обыкновенный ремонтъ и побѣлка всѣхъ строеній на сумму 596 руб. 31 коп.

в) Эпидеміи и эпизоотіи.

Въ отношеніи эпидемическихъ болѣзней отчетный годъ былъ въполнѣ благополучнымъ для населенія губерніи. Заразныя болѣзни ограничивались весьма немногими случаями единичныхъ заболѣваній, не имѣвшихъ при томъ характера эпидемическаго.

Изъ эпизоотическихъ болѣзней въ отчетномъ году наблюдались слѣдующія:

Сибирская язва у рогатаго скота появлялась въ Люблинскомъ, Ново-Александрійскомъ, Холмскомъ, Грубешовскомъ, Любартовскомъ, Томашовскомъ, Замостскомъ, Бѣлгорайскомъ и Яновскомъ уѣздахъ; отъ этой болѣзни заболѣло 195 штукъ, изъ коихъ 169 пало и 26 выздоровѣло.

Сибирская язва на лошадяхъ появлялась въ Замостскомъ, Люблинскомъ, Томашовскомъ, Холмскомъ и Грубешовскомъ уѣздахъ, гдѣ изъ 69 заболѣвшихъ лошадей 62 пало и 7 выздоровѣло.

Сибирская язва у свиней появлялась только въ одномъ Холмскомъ уѣздѣ, гдѣ заболѣло 6 и пало 6.

Сибирская язва у овецъ наблюдалась въ Замостскомъ и Бѣлгорайскомъ уѣздахъ, гдѣ заболѣло 29 штукъ и всѣ пали.

Саль у лошадей наблюдался въ Грубешовскомъ, Ново-Александрійскомъ, Любартовскомъ, Люблинскомъ, Холмскомъ и Яновскомъ уѣздахъ, при чемъ изъ 65 заболѣвшихъ лошадей 1 пала и 64 убито больныхъ.

Инфлюэнца у лошадей появлялась въ Ново-Александрійскомъ уѣздѣ, гдѣ заболѣло 81 лошадь, пало 9 и выздоровѣло 72.

Мытъ у лошадей замѣчался въ Любартовскомъ, Замостскомъ, Люблинскомъ и Ново-Александрійскомъ уѣздахъ; отъ этой болѣзни заболѣло 178 лошадей, изъ коихъ 13 пало, а остальные выздоровѣли.

Рожа у свиней наблюдалась въ Замостскомъ, Грубешовскомъ и Томашовскомъ уѣздахъ, при чемъ заболѣло 136 штукъ, изъ коихъ пало 133 и выздоровѣло 3.

Туберкулезъ у рогатаго скота наблюдался въ Замостскомъ уѣздѣ, гдѣ изъ 4 заболѣвшихъ штукъ 3 пало и 1 выздоровѣла.

Ящуръ у рогатаго скота наблюдался въ Ново-Александрійскомъ и Томашовскомъ уѣздахъ, гдѣ заболѣло 127 штукъ, выздоровѣло 122 и пало 5.

Чесотка у лошадей появлялась въ Яновскомъ и Замостскомъ уѣздахъ, при чемъ заболѣло 102 лошади, изъ коихъ пало 3 и выздоровѣло 99.

Бѣшенство собакъ наблюдалось въ гор. Люблинѣ и уѣздахъ—Люблинскомъ и Бѣлгорайскомъ, гдѣ заболѣло 38 собакъ, изъ которыхъ убито 34 и пало 4.

Бѣшенство лошадей наблюдалось въ Бѣлгорайскомъ уѣздѣ, гдѣ заболѣла и пала 1 лошадь.

Бѣшенство рогатаго скота наблюдалось въ Бѣлгорайскомъ уѣздѣ, гдѣ заболѣло и пало 2 штуки.

Бѣшенство козъ наблюдалось въ томъ-же уѣздѣ, гдѣ изъ 8 заболѣвшихъ козъ пало 7 и выздоровѣла 1.

г) Насильственныя и случайныя смерти.

Отъ насилія и разнаго рода случайностей, какъ видно изъ приложенной вѣдомости № 9, въ отчетномъ году умерло 345 челоуѣвъ, въ томъ числѣ 248 мужчинъ и 97 женщинъ, а именно:

дѣтубійствъ	12
смертубійствъ	33
самоубійствъ	22
скоропостижно умершихъ	94
найдено мертвыхъ тѣлъ	20
погибшихъ отъ случайныхъ смертей	164
всего	345

По отношенію къ общей смертности населенія губерніи въ отчетномъ году насильственныя и случайныя смерти составляютъ 1,4%.

По сравненіи этихъ данныхъ съ такими-же данными за 1895 годъ оказывается, что въ отчетномъ году число жертвъ насильной и случайной смерти было на 15 менѣе, чѣмъ въ 1895 году; наибольшее число жертвъ, какъ и въ прежніе годы, приходится на случайныя смерти, а именно 164, при чемъ въ этой категоріи больше всего было утонувшихъ, а именно 73 чел., составляющихъ 44% случайныхъ смертей.

д) Богодѣльныя приюты.

Кромѣ больницъ, въ вѣдѣніи губернскаго и уѣздныхъ совѣтовъ общественнаго призрѣнія состоитъ еще 17 богоугодныхъ заведеній, а именно: 16 домовъ призрѣнія и одинъ дѣтскій приютъ. Главныя средства къ содержанію богоугодныхъ заведеній составляютъ добровольныя пожертвованія, проценты съ капиталовъ, завѣщанныхъ разными благотворителями въ пользу сихъ заведеній и хранящихся въ Варшавской Конторѣ Государственнаго Банка, а также доходы съ принадлежащихъ этимъ заведеніямъ

недвижимыхъ имуществъ. Капиталовъ, принадлежащихъ благотворительнымъ заведеніямъ, въ отчетномъ году числилось 155674 руб. 82 коп.

Изъ прилагаемой вѣдомости № 11 видно, что въ отчетномъ году во всѣхъ означенныхъ богоугодныхъ заведеніяхъ призрѣвалось 276 лицъ, изъ нихъ въ теченіи года выбыло 26, умерло 3, и затѣмъ къ 1-му января 1897 года осталось на призрѣніи 247 лицъ. На содержаніе призрѣваемыхъ въ отчетномъ году поступило 17797 руб. 38 коп., изъ коихъ израсходовано 11647 руб. 10 коп., подлежить уплатѣ въ 1897 году за расходы, произведенные въ 1896 году, 1838 руб. 57 коп. и осталось въ сбереженіи къ 1-му января 1897 года 6150 руб. 28 коп. Содержаніе каждаго призрѣваемаго въ сутки обошлось среднимъ числомъ 15,3 коп.

Къ улучшенію состоянія домовъ призрѣнія и пріютовъ въ отчетномъ году въ нѣкоторыхъ изъ нихъ произведены были незначительныя ремонтировки и заготовка нѣкоторыхъ вещей для призрѣваемыхъ, всего на сумму 237 руб. 22 коп.

Кромѣ упомянутыхъ 17 богоугодныхъ заведеній, такия-же заведенія находятся еще въ уѣздахъ—въ вѣдѣніи гминныхъ управленій и въ гор. Люблинѣ—подъ покровительствомъ мѣстныхъ частныхъ благотворительныхъ обществъ: польскаго и русскаго.

Въ вѣдѣніи польскаго благотворительнаго общества состоятъ три дѣтскихъ пріюта и домъ для старцевъ и увѣчныхъ. Во всѣхъ этихъ заведеніяхъ въ отчетномъ году призрѣвалось 138 лицъ, изъ коихъ выбыло 8 и осталось къ 1-му января 1897 года 130 лицъ. На содержаніе означенныхъ пріютовъ въ отчетномъ году поступило и израсходовано 7284 руб. 4 коп., такъ что суточное содержаніе каждаго призрѣваемаго обошлось среднимъ числомъ 18 коп. Неприкосновенныхъ капиталовъ, принадлежащихъ симъ заведеніямъ имѣется 57760 руб., которые частью хранятся въ Государственномъ Банкѣ, а частью обезпечены на ипотеку.

Подъ покровительствомъ русскаго благотворительнаго общества состоитъ одинъ дѣтскій пріютъ въ гор. Люблинѣ, въ которомъ къ 1-му января 1896 года состояло 26 воспитанниковъ обою пола; въ теченіи отчетнаго года выбыло изъ пріюта 8 и вновь поступило 5, такъ что къ 1-му января 1897 года состояло на лицо 23 воспитанника обою пола, въ томъ числѣ 14 мальчиковъ и 9 дѣвочекъ. Содержаніе каждаго призрѣваемаго въ отчетномъ году обошлось по 122 руб. 70³/₄ коп., болѣе противъ 1895 года на 17 руб. 75 коп.

Оборотъ денежныхъ суммъ общества представляется въ слѣдующемъ видѣ:

оставалось къ 1 января 1896 года	27662 р. 58 в.
поступило въ отчетномъ году	9825 „ 22 „
всего .	37487 р. 80 в.
израсходовано въ отчетномъ году	9106 р. в.

Такимъ образомъ, къ 1-му января 1897 года остатокъ опредѣлился въ 28381 руб. 75 коп., изъ коихъ процентными бумагами—28000 руб. и наличными деньгами—381 руб. 75 коп.

У. Народное образованіе.

а) Учебныя заведенія.

Всѣхъ учебныхъ заведеній въ губерніи, какъ видно изъ прилагаемой вѣдомости № 10, въ отчетномъ году числилось 622, при общемъ числѣ учащихся 31742 (мужскаго пола 23628 и женскаго пола 8114). Въ сравненіи съ 1895 годомъ число учебныхъ заведеній и учащихся увеличилось, а именно: первыхъ на 12, а послѣднихъ на 1559.

Изъ общаго числа учебныхъ заведеній было:

Институтъ сельскаго хозяйства и лѣсоводства (въ пос. Ново-Александріи)	1
гимназіи мужескія (въ г.г. Люблинѣ и Холмѣ)	2
гимназія женская (въ г. Люблинѣ)	1
прогимназіи мужескія (въ г.г. Замостьѣ и Грубешовѣ)	2
прогимназіи женскія (въ г. Замостьѣ и пос. Ново-Александріи)	2
Холмское-маринское училище (въ г. Холмѣ)	1
учительская семинарія и образцовое при ней училище (въ г. Холмѣ)	2
духовныя семинаріи (въ г.г. Люблинѣ и Холмѣ)	2
духовное училище (въ г. Холмѣ)	1
воскресно-ремесленные училища:	
городскія	7
сельскія	3
воскресно-коммерческое училище (въ г. Люблинѣ)	1
начальныя училища:	
городскія	31
сельскія	351
частныя учебныя заведенія:	
городскія	11
сельскія	4
церковно-приходскія школы:	
городскія	3
сельскія	40
еврейское начальное училище (въ г. Люблинѣ)	1
кантораты	49
еврейскіе хедеры	107
итого	622

По всѣмъ названнымъ учебнымъ заведеніямъ учащіеся распределяются слѣдующимъ образомъ:

	мужск. пола	жен. пола
въ высшемъ учебномъ заведеніи	255	—
въ среднихъ учебныхъ заведеніяхъ	1048	621
въ духовныхъ „ „	417	—
въ низшихъ „ „	21908	7493
всего	23628	8114
	<u>31742</u>	

По сравненіи числа учебныхъ заведеній и учащихся въ нихъ съ народонаселеніемъ губерніи (исключая военныхъ) оказывается, что одно учебное заведеніе приходится на 1931 душу населенія, а одинъ учащійся на 37 душъ; по отношенію же къ общему пространству губерніи (295 кв. миль) одно учебное заведеніе приходится на 23,2 кв. верстъ.

б) Ученыя общества, музеи, библіотекн и проч.

Въ Люблинской губерніи существуетъ лишь одно, учрежденное въ 1874 году, общество врачей, дѣятельность котораго ограничивается по преимуществу обсужденіемъ мѣстныхъ санитарныхъ и медико-полицейскихъ вопросовъ, имѣющихъ скорѣе практическое, чѣмъ научное значеніе.

Въ гор. Холмѣ, при Холмскомъ Свято-Богородицкомъ Братствѣ съ 1880 г. существуетъ церковно-археологическій музей и при немъ библіотека, въ которой хранятся рукописные и печатные памятники древности. Музей этотъ помѣщается въ отдѣльномъ зданіи, принадлежащемъ Холмскому каедральному собору. Кромѣ того, въ томъ-же городѣ существуетъ Комитетъ по историко-статистическому описанію церквей и приходоѡ Холмско-Варшавской епархіи.

Другихъ самостоятельныхъ учрежденій и заведеній этого рода, за исключеніемъ библіотекъ и физическихъ кабинетовъ при учебныхъ заведеніяхъ и метеорологической станціи при Ново-Александрійскомъ институтѣ сельскаго хозяйства и льсоводства, въ губерніи не имѣется.

~~~~~  
**VI. Крестьянское дѣло.**  
~~~~~

а) Гминныя Управленія.

Всѣхъ сельскихъ гминъ въ губерніи числится 144, изъ коихъ 94 состоятъ изъ однихъ селеній, 47—изъ селеній и посадоѡ и 3 изъ однихъ посадоѡ. Гминныя управленія помѣщаются 138 въ собственныхъ зданіяхъ и 6 въ частныхъ, по найму.

Въ теченіи отчетнаго года состояло на службѣ въ гминныхъ управленіяхъ: а) войтоѡ гминъ 141 и временно исправлявшихъ эту должность 11, а всего 152, въ томъ числѣ: грамотныхъ 37, малограмотныхъ 75 и неграмотныхъ 40; дворянъ 1, мѣщанъ 19 и крестьянъ 132; православныхъ 72 и католикоѡ 80; б) солтысоѡ 2011, въ томъ числѣ: грамотныхъ 40, малограмотныхъ 469 и неграмотныхъ 1502; мѣщанъ 87 и крестьянъ 1924; православныхъ 595, католикоѡ 1332, еврееѡ 16 и лютеранъ 68; в) гминныхъ писарей 149 и помощниковъ ихъ 188, а всего 337, въ томъ числѣ: дворянъ 69, мѣщанъ 203 и крестьянъ 65; православныхъ 149 и католикоѡ 192.

За противозаконныя дѣйствія и неправомерности по службѣ въ теченіи отчетнаго года отрѣшено отъ должности 8 войтоѡ, 17 солтысоѡ и 10 писарей. За обнаруженныя злоупотребленія по службѣ преданы были суду 3 войта, 1 солтысь и 2 писаря; административному-же взыскаіию за неакуратное и небрежное

отношеніе къ служебнымъ обязанностямъ подвергнуты были 18 вой- товъ, 95 солтысовъ и 22 писаря

Составъ гминныхъ судовъ, которыхъ къ концу отчетнаго года числилось 40, былъ слѣдующій: судей 40 и лавниковъ 136, а всего 176 лицъ, въ томъ числѣ: съ высшимъ образованіемъ 20, съ среднимъ—25, съ низшимъ—16 и домашняго воспитанія 115; дворянъ 42, мѣщанъ 24 и крестьянъ 110; православныхъ 97 и католиковъ 79.

На содержаніе личнаго состава гминныхъ управленій и судовъ, на канцелярскія и другія надобности сихъ учреждений, а равно на наемъ прислуги, отопленіе и освѣщеніе, въ отчетномъ году израсходовано было 282175 руб. 54 коп., въ томъ числѣ: на гминныя управленія 248427 руб. 88 коп. и на гминныя суды 33747 руб. 66 коп.

б) Дѣятель- ность учрежденій по крестьянскимъ дѣламъ.

Дѣятельность мѣстныхъ учреждений по крестьянскимъ дѣламъ въ отношеніи поземельнаго устройства крестьянъ и мѣщанъ, на основаніи Высочайшихъ указовъ 19-го февраля 1864 г. и 28-го октября 1866 г., заключалась главнымъ образомъ въ дальнѣйшей повѣркѣ штатными и частными землебрами крестьянскихъ земель и отграниченіи ихъ отъ постороннихъ владѣній межевыми знаками, при чемъ въ отчетномъ году межевыя работы по основнымъ и дополнительнымъ надѣламъ произведены были въ 53 селеніяхъ, на пространствѣ 34705 морговъ или 17772 десятинъ 978 кв. саж., а плановъ по основнымъ и дополнительнымъ надѣламъ выдано было 72. Вообще же, со времени изданія 9-го апрѣля 1881 г. правилъ, требующихъ дополненія всѣхъ прежде составленныхъ и утвержденныхъ до 1881 г. плановъ, и до конца отчетнаго года межевыя работы окончены на пространствѣ 685030 морговъ и подлежитъ еще отграниченію 483026 морговъ.

Относительно охраненія предоставленныхъ крестьянамъ правъ и устройства ихъ быта, дѣятельность учреждений по крестьянскимъ дѣламъ заключалась въ слѣдующемъ:

а) производились разбирательства и дѣлались соответственныя распоряженія къ прекращенію обнаруженныхъ нарушеній сервитутнаго права; дѣла этого рода, какъ имѣющія живой интересъ для сторонъ, возникали въ большомъ числѣ и въ разрѣшеніи ихъ учрежденія по крестьянскимъ дѣламъ стремились къ восстановленію правильнаго сервитутнаго пользованія, нерѣдко прибѣгая къ денежному взысканію;

б) повѣрялись комиссарами и разсматривались губернскимъ по крестьянскимъ дѣламъ Присутствіемъ представленные лѣсовладѣльцами лѣсохозяйственные проекты, каковыхъ въ отчетномъ году разсмотрѣно было на 23 лѣсныхъ дачи, при чемъ проекты на 16 дачъ признаны подлежащими утвержденію, а остальные оказались неудовлетворительными и возвращены лѣсовладѣльцамъ безъ утвержденія;

в) въ отношеніи разверстанія предоставленныхъ крестьянамъ сервитутовъ, заключенныя сторонами добровольныя сдѣлки повѣря-

лись комиссарами на мѣстѣ, а затѣмъ засвидѣтельствованныя ими представлялись на окончательное утвержденіе въ губернское присутствіе, которое въ отчетномъ году утвердило 38 добровольныхъ соглашеній; по этимъ сдѣлкамъ сервитутныя обязательства, обременявшія помѣщичьи владѣнія въ пользу крестьянъ, отмѣнены въ 31 селеніи для 764 усадебъ;

г) по предъявленнымъ разными лицами правамъ на усадьбы, записанныя по ликвидационнымъ табелямъ за другими лицами, производились разбирательства и дѣла направлялись въ установленномъ порядкѣ въ тѣхъ случаяхъ, когда требовалось измѣненіе по ликвидационнымъ табелямъ или даннымъ именъ усадебниковъ; дѣлъ этого рода въ отчетномъ году было: у комиссаровъ 121 и въ губернскомъ Присутствіи 96;

и д) по жалобамъ заинтересованныхъ лицъ и по представленіямъ уѣздныхъ комиссаровъ или начальниковъ, разсматривались особымъ по крестьянскимъ дѣламъ Присутствіемъ, на основаніи Высочайшаго повеленія 7-го января 1871 г., приговоры гминныхъ и сельскихъ сходовъ по разнымъ предметамъ; дѣлъ этого рода, разрѣшенныхъ въ отчетномъ году, было 28

в) Ссудо-сберегательныя кассы.

Всѣхъ ссудо-сберегательныхъ кассъ для сельскаго населенія числится 153, при чемъ каждая изъ 144 гминъ губерніи имѣетъ свою самостоятельную кассу; остальные-же девять кассъ распределяются такъ: одна касса учреждена для двухъ селеній, одна—для четырехъ селеній и семь—каждая для одного посада.

Оборотъ денежныхъ суммъ всѣхъ ссудо-сберегательныхъ кассъ въ отчетномъ году представляется въ слѣдующемъ видѣ: основной капиталъ составлялъ къ 1-му января 1897 года 114496 р. 99 к., пожертвованій въ пользу кассъ было 6310 руб. 49½ коп., существующихъ вкладовъ процентныхъ и безпроцентныхъ находилось 1195016 руб. 76¼ коп. и чистая прибыль составляла 633993 руб. 82¼ коп. Общая-же сумма оборотнаго капитала всѣхъ кассъ составляла 2021348 руб. 81½ коп.

По сравненіи этихъ данныхъ съ такими-же данными за 1895 годъ оказывается, что въ отчетномъ году оборотный капиталъ увеличился на 146258 руб. 21 коп., а чистая прибыль—на 65864 руб. 8½ коп.

Такимъ образомъ, дѣятельность ссудо-сберегательныхъ кассъ въ губерніи постепенно развивается, приобрѣтая все большее значеніе въ экономической жизни крестьянскаго населенія.



ВѢДОМОСТИ

КО ВСЕПОДДАННѢЙШЕМУ ОТЧЕТУ

ЛЮБЛИНСКАГО ГУБЕРНАТОРА

за 1896 годъ.

ВЪДОМОСТН


КО ВСЕПОДДАННЕНЕМУ ОУПЕТУ

ИОБРЪХЧАТО ТЪРЪБАТОРА

за 1886 годъ

ОГЛАВЛЕНІЕ ВѢДОМОСТЯМЪ
КО ВСЕПОДАДАННѢЙШЕМУ ОТЧЕТУ
ЛЮБЛИНСКАГО ГУБЕРНАТОРА

за 1896 годъ.



- № 1. О посѣвѣ и урожаѣ хлѣбовъ.
— 2. О фабрикахъ и заводахъ.
— 3. О движеніи населенія.
— 4. О поступленіи окладныхъ и неокладныхъ сборовъ.
— 5. О распредѣленіи недоимокъ по городамъ и уѣздамъ.
— 6. О состояніи городскихъ суммъ, недоимокъ и капиталовъ.
— 7. О числѣ и родѣ преступленій, съ приложеніемъ о количествѣ арестантовъ.
— 8. О пожарахъ.
— 9. О насильственныхъ и случайныхъ смертяхъ.
— 10. О числѣ учебныхъ заведеній и учащихся.
— 11. О состояніи больницъ и богоугодныхъ заведеній.
— 12. О числѣ брестыанскихъ сервитутовъ и размѣрѣ межеванія.



ОТДѢЛЕНІЕ ВѢДОМОСТЕЙ

КО ВСЕРОССИЙСКОМУ ОБЩЕСТВУ

ПОСЛАНИЕ КЪ ПРАВИТЕЛЬСТВУ

ВЪ 1888 ГОДУ

1. О постройкѣ и устройствѣ фабрикъ
2. О фабрикахъ и заводахъ
3. О фабрикахъ и заводахъ
4. О фабрикахъ и заводахъ
5. О фабрикахъ и заводахъ
6. О фабрикахъ и заводахъ
7. О фабрикахъ и заводахъ
8. О фабрикахъ и заводахъ
9. О фабрикахъ и заводахъ
10. О фабрикахъ и заводахъ
11. О фабрикахъ и заводахъ
12. О фабрикахъ и заводахъ

УБЗДЫ.

П о с ъ я н о ч е т в е р т о й .

С к я т о ч е т в е р т о й .

	П о с ъ я н о ч е т в е р т о й .						С к я т о ч е т в е р т о й .											
	Озвонч. лошадей.	Р ж и.	Яровой пшеницы.	Оса.	Ячменя.	Гречихи.	Остаточных земель казб.	Коровы.	Лошади.	Р ж и.	Яровой пшеницы.	О с а .	Ячменя.	Гречихи.	Остаточных земель казб.	Каргофел.		
Люблинский.																		
На землях городской	79	55	—	62	125	—	83	474	265	—	372	1000	—	—	415	5120		
„ землях казенных и институтских	103	146	—	127	46	24	26	1	622	—	515	314	44	44	151	923		
„ „ маоратных	610	527	—	659	234	41	121	10	3756	—	4283	1539	153	724	74	8923		
„ „ помещичьих	9996	12406	—	12223	4732	1163	1609	299	3497	—	7237	37751	5529	2011	8129	202112		
„ „ крестьянских	2485	15046	—	12148	4530	2962	2227	308	4517	—	7242	23598	9951	9794	176632			
„ „ мѣщанских	182	532	—	515	176	88	74	1	1210	—	3977	1147	261	387	4385			
„ мелкопоместной шляхты	38	182	—	138	24	14	6	1	252	—	765	147	48	32	825			
Итого	13493	28892	—	25872	9867	4292	4146	637	4628	—	159611	67496	15986	19632	398820			
Лоботковский.																		
На землях городской	300	1300	—	600	320	310	70	10	1100	—	2900	—	4578	2246	1704	994	8009	
„ землях казенных и институтских	—	800	—	480	94	160	70	1	—	—	900	—	4000	1514	1663	1159	9570	
„ „ маоратных	390	840	—	500	270	180	80	1	1380	—	1100	—	4358	2344	1852	1209	10062	
„ „ помещичьих	2570	6633	61	7062	1496	1431	672	22	8902	—	49682	285	37890	7351	6168	2422	151479	
„ „ крестьянских	473	13084	—	5318	2380	2750	648	24	3157	—	68175	—	42197	11574	8433	2899	153755	
„ „ мѣщанских	300	1310	—	620	340	300	70	1	1140	—	2916	—	4374	2245	1703	992	8011	
„ мелкопоместной шляхты	380	960	—	600	290	210	80	1	1990	—	1200	—	5119	2518	2001	1179	10911	
Итого	4413	24927	61	15180	5190	5341	1690	54	7669	126873	285	102716	29792	23524	10854	381797		
Ново-Александрійский.																		
На землях казенных и институтских	115	475	—	273	175	46	107	3	690	—	1382	—	2691	1048	200	1340	2580	
„ „ маоратных	143	341	—	279	129	44	103	2	502	—	1380	—	1846	661	167	1230	4029	
„ „ помещичьих	3838	8822	21	4828	2345	565	1020	27	9976	—	26094	123	28638	13832	2131	5417	168012	
„ „ крестьянских	2153	13418	—	9671	5922	2085	808	43	1791	—	66018	—	62046	35946	11340	6047	378680	
„ „ мѣщанских	272	1829	—	1670	1169	325	574	4	1515	—	9721	—	12724	7202	1497	3926	35150	
„ мелкопоместной шляхты	—	—	—	—	—	—	—	—	—	—	—	—	—	—	—	—	—	
Итого	6521	21885	21	16721	9810	3065	2612	78	9474	104545	123	107945	58689	15335	16960	588451		
Яновский.																		
На землях городской	79	520	20	675	555	160	207	1	316	—	2080	—	78	3750	2970	570	649	8550
„ землях казенных и институтских	3	25	—	29	39	8	15	13	93	—	—	—	170	266	12	84	84	
„ „ маоратных	213	422	—	418	238	69	91	162	1108	—	—	—	2400	1694	201	417	3680	
„ „ помещичьих	2989	6833	11	5672	3059	725	1331	18	805	—	27615	65	31379	18086	2230	7409	124859	
„ „ крестьянских	2000	16975	178	11605	6748	3297	3103	3	824	—	64959	789	64959	36821	11836	17134	202317	
„ „ мѣщанских	69	1005	46	1040	654	266	215	3	390	—	4360	225	8502	4441	1320	1620	16550	
„ мелкопоместной шляхты	6	50	—	56	21	6	9	30	250	—	—	—	336	126	12	45	216	
Итого	5359	25830	255	19495	11314	4531	4971	58	340	100465	1157	108856	64404	16201	27358	356356		
Бѣлгородский.																		
На землях казенных и институтских	16	39	—	37	9	22	4	30	180	—	—	—	80	110	16	400		
„ „ маоратных	144	392	—	348	88	49	73	653	1653	—	1700	—	372	174	270	3107		
„ „ помещичьих	558	1328	—	1855	493	319	146	450	7127	—	9603	—	2977	1515	718	27805		
„ „ крестьянских	3415	14438	290	10159	5195	6070	1440	30	485	—	67765	982	46346	25815	26610	7840	238036	
„ „ мѣщанских	155	666	—	164	390	269	152	95	3574	—	3081	—	2208	1074	793	10627		
„ мелкопоместной шляхты	5	12	—	11	3	2	—	30	63	—	65	—	18	4	—	75		
Итого	4293	16875	290	13054	6178	6731	1815	44	723	80352	982	60960	31470	29487	9637	280050		


УТЗДЫ.	Поселяночетвертей.							Окняточетвертей.								
	Окной поселки.	Р ж и.	Яросл посела.	Оса.	Яросл.	Грсиа.	Осталь- ных про- чих дль- бок.	Коро- вский посела.	Окной поселки.	Р ж и.	Яросл посела.	О с а.	Яросл.	Грсиа.	Осталь- ных про- чих дль- бок.	Корофед.
Замосстий.																
На землях казенных и ин- ституц.	—	—	—	40	13	1	31	—	90	88	—	—	—	—	—	—
" " " " " " " "	18	15	—	—	—	—	—	—	—	—	—	—	—	—	183	277
" " " " " " " "	6144	3721	107	7462	2987	231	2289	178	3382	20416	633	44279	18278	672	10813	125779
" " " " " " " "	4895	13865	21	9764	6037	1767	1732	361	8536	73294	145	53265	38382	4386	7794	246034
" " " " " " " "	419	968	—	840	428	286	367	46	1885	4356	—	4382	2641	633	1977	29372
" " " " " " " "	43	74	—	36	17	2	11	—	288	370	—	354	117	3	73	594
" " " " " " " "	43	74	—	36	17	2	11	—	288	370	—	354	117	3	73	594
Итого	11519	18643	128	18142	9480	2287	4430	590	4781	98524	778	107672	59496	5694	20840	402056
Красноватский.																
На землях казенных и ин- ституц.	154	647	—	403	167	111	81	6	4308	4532	—	2820	1168	444	812	5925
" " " " " " " "	43	90	—	36	29	76	66	1	364	632	—	256	205	304	658	838
" " " " " " " "	507	488	—	901	512	436	212	57	4507	3420	—	6308	3584	1746	2120	22250
" " " " " " " "	7477	5066	—	7196	2194	774	1639	238	8551	35466	—	50372	15360	10896	18986	158447
" " " " " " " "	3122	9003	—	10377	4974	1248	1908	348	8537	63020	—	3474	72356	43818	4392	13006
" " " " " " " "	305	686	—	845	419	131	197	22	2598	4802	—	5920	2936	526	1970	16530
" " " " " " " "	343	391	—	349	292	129	104	3	2915	2739	—	2441	2049	518	1038	3535
Итого	11951	16371	—	20107	8887	2905	4257	650	4580	114611	—	140753	60120	11628	42580	394540
Холмский.																
На землях казенных и ин- ституц.	145	115	—	150	80	15	20	—	870	920	—	1350	480	45	225	390
" " " " " " " "	31	58	—	46	25	—	1	2	194	360	—	341	207	—	10	2256
" " " " " " " "	460	516	—	502	204	47	112	15	4668	4235	—	4239	1290	235	829	9738
" " " " " " " "	7831	9173	—	5	8958	4084	558	1417	39	850	54093	25	59795	17467	2346	7321
" " " " " " " "	5286	8860	—	6293	3848	605	1528	289	2322	35384	6	45433	25592	2279	16749	189620
" " " " " " " "	1037	745	—	2	1043	476	91	335	3	4600	4055	6	7231	2378	425	9634
" " " " " " " "	119	760	—	436	252	104	68	13	615	5145	—	2208	1266	529	319	7555
Итого	13872	23181	17	17827	8967	1927	3482	590	4287	136968	73	115250	43885	8547	18328	394366
Грубшовский.																
На землях казенных и ин- ституц.	95	72	—	84	25	5	—	—	655	478	—	771	170	15	—	1520
" " " " " " " "	9239	3780	50	7339	2703	424	2265	27	2205	24137	372	57036	20483	922	14854	226303
" " " " " " " "	5287	8860	—	6293	3848	605	1528	289	2322	35384	6	45433	25592	2279	16749	189620
" " " " " " " "	1037	745	—	2	1043	476	91	335	3	4600	4055	6	7231	2378	425	9634
" " " " " " " "	300	418	—	192	74	4	40	—	1100	780	—	1240	820	12	470	2518
Итого	15958	13575	54	14911	7126	1129	4228	610	4482	84834	384	111711	49243	3653	38348	449188
Томашовский.																
На землях казенных и ин- ституц.	32	248	—	180	110	5	18	—	192	1488	—	1440	660	20	120	4680
" " " " " " " "	2622	7637	105	9220	4698	1089	2206	230	2772	45822	525	73760	28188	4356	11146	225220
" " " " " " " "	208	309	—	478	561	55	198	1	1248	1854	—	3824	3366	222	1517	13220
" " " " " " " "	287	814	—	859	627	68	332	3	4222	4884	—	6872	3762	272	1165	29850
" " " " " " " "	5871	3218	76	6933	2022	191	2599	10	4226	19318	380	55464	12136	764	11640	104956
" " " " " " " "	30	15	—	44	11	2	13	—	90	—	—	352	66	8	27	270
Итого	9050	12241	181	17714	8029	1410	5366	570	4660	73456	905	141712	48178	5642	25615	378196
Всего в губернии	96429	202420	1007	179023	84548	33618	36997	5800	4624	1059694	4687	1157186	512773	135697	230152	4023820

Account	Debit	Credit	Balance	Account	Debit	Credit	Balance
1000	1000			1000	1000		
1001	1001			1001	1001		
1002	1002			1002	1002		
1003	1003			1003	1003		
1004	1004			1004	1004		
1005	1005			1005	1005		
1006	1006			1006	1006		
1007	1007			1007	1007		
1008	1008			1008	1008		
1009	1009			1009	1009		
1010	1010			1010	1010		
1011	1011			1011	1011		
1012	1012			1012	1012		
1013	1013			1013	1013		
1014	1014			1014	1014		
1015	1015			1015	1015		
1016	1016			1016	1016		
1017	1017			1017	1017		
1018	1018			1018	1018		
1019	1019			1019	1019		
1020	1020			1020	1020		
1021	1021			1021	1021		
1022	1022			1022	1022		
1023	1023			1023	1023		
1024	1024			1024	1024		
1025	1025			1025	1025		
1026	1026			1026	1026		
1027	1027			1027	1027		
1028	1028			1028	1028		
1029	1029			1029	1029		
1030	1030			1030	1030		
1031	1031			1031	1031		
1032	1032			1032	1032		
1033	1033			1033	1033		
1034	1034			1034	1034		
1035	1035			1035	1035		
1036	1036			1036	1036		
1037	1037			1037	1037		
1038	1038			1038	1038		
1039	1039			1039	1039		
1040	1040			1040	1040		
1041	1041			1041	1041		
1042	1042			1042	1042		
1043	1043			1043	1043		
1044	1044			1044	1044		
1045	1045			1045	1045		
1046	1046			1046	1046		
1047	1047			1047	1047		
1048	1048			1048	1048		
1049	1049			1049	1049		
1050	1050			1050	1050		
1051	1051			1051	1051		
1052	1052			1052	1052		
1053	1053			1053	1053		
1054	1054			1054	1054		
1055	1055			1055	1055		
1056	1056			1056	1056		
1057	1057			1057	1057		
1058	1058			1058	1058		
1059	1059			1059	1059		
1060	1060			1060	1060		
1061	1061			1061	1061		
1062	1062			1062	1062		
1063	1063			1063	1063		
1064	1064			1064	1064		
1065	1065			1065	1065		
1066	1066			1066	1066		
1067	1067			1067	1067		
1068	1068			1068	1068		
1069	1069			1069	1069		
1070	1070			1070	1070		
1071	1071			1071	1071		
1072	1072			1072	1072		
1073	1073			1073	1073		
1074	1074			1074	1074		
1075	1075			1075	1075		
1076	1076			1076	1076		
1077	1077			1077	1077		
1078	1078			1078	1078		
1079	1079			1079	1079		
1080	1080			1080	1080		
1081	1081			1081	1081		
1082	1082			1082	1082		
1083	1083			1083	1083		
1084	1084			1084	1084		
1085	1085			1085	1085		
1086	1086			1086	1086		
1087	1087			1087	1087		
1088	1088			1088	1088		
1089	1089			1089	1089		
1090	1090			1090	1090		
1091	1091			1091	1091		
1092	1092			1092	1092		
1093	1093			1093	1093		
1094	1094			1094	1094		
1095	1095			1095	1095		
1096	1096			1096	1096		
1097	1097			1097	1097		
1098	1098			1098	1098		
1099	1099			1099	1099		
1100	1100			1100	1100		

ВЪДОМОСТЬ

О ПРАВИЛАХЪ ВЪЗВѢЩЕНІЯ ПО ДЪЛОВОМУ СЛУЖЕБНОМУ ПОРЯДКУ

1871-72 года



Year	Amount	Number	Category	Notes
1900	15000	15		
1901	2000	1		
1902	17010	0		
1903	20450	5		
1904	17010	1		
1905	32950	7		
1906	2700	1		
1907	2700	1		
1908	30050	3		
1909	2470	3		
1910	1500	3		
1911	1500	4		
1912	1115	3		
1913	17010	4		
1914	1700	1		
1915	1700	1		
1916	1700	1		
1917	1700	1		
1918	1700	1		
1919	1700	1		
1920	1700	1		
1921	1700	1		
1922	1700	1		
1923	1700	1		
1924	1700	1		
1925	1700	1		
1926	1700	1		
1927	1700	1		
1928	1700	1		
1929	1700	1		
1930	1700	1		
1931	1700	1		
1932	1700	1		
1933	1700	1		
1934	1700	1		
1935	1700	1		
1936	1700	1		
1937	1700	1		
1938	1700	1		
1939	1700	1		
1940	1700	1		
1941	1700	1		
1942	1700	1		
1943	1700	1		
1944	1700	1		
1945	1700	1		
1946	1700	1		
1947	1700	1		
1948	1700	1		
1949	1700	1		
1950	1700	1		

ВѢДОМОСТЬ

о движеніи населенія по Люблинской губерніи

за 1896 годъ.

1896	1895	1894	1893	1892	1891	1890	1889	1888	1887	1886	1885	1884	1883	1882	1881	1880	1879	1878	1877	1876	1875	1874	1873	1872	1871	1870	1869	1868	1867	1866	1865	1864	1863	1862	1861	1860	1859	1858	1857	1856	1855	1854	1853	1852	1851	1850	1849	1848	1847	1846	1845	1844	1843	1842	1841	1840	1839	1838	1837	1836	1835	1834	1833	1832	1831	1830	1829	1828	1827	1826	1825	1824	1823	1822	1821	1820	1819	1818	1817	1816	1815	1814	1813	1812	1811	1810	1809	1808	1807	1806	1805	1804	1803	1802	1801	1800	1799	1798	1797	1796	1795	1794	1793	1792	1791	1790	1789	1788	1787	1786	1785	1784	1783	1782	1781	1780	1779	1778	1777	1776	1775	1774	1773	1772	1771	1770	1769	1768	1767	1766	1765	1764	1763	1762	1761	1760	1759	1758	1757	1756	1755	1754	1753	1752	1751	1750	1749	1748	1747	1746	1745	1744	1743	1742	1741	1740	1739	1738	1737	1736	1735	1734	1733	1732	1731	1730	1729	1728	1727	1726	1725	1724	1723	1722	1721	1720	1719	1718	1717	1716	1715	1714	1713	1712	1711	1710	1709	1708	1707	1706	1705	1704	1703	1702	1701	1700	1699	1698	1697	1696	1695	1694	1693	1692	1691	1690	1689	1688	1687	1686	1685	1684	1683	1682	1681	1680	1679	1678	1677	1676	1675	1674	1673	1672	1671	1670	1669	1668	1667	1666	1665	1664	1663	1662	1661	1660	1659	1658	1657	1656	1655	1654	1653	1652	1651	1650	1649	1648	1647	1646	1645	1644	1643	1642	1641	1640	1639	1638	1637	1636	1635	1634	1633	1632	1631	1630	1629	1628	1627	1626	1625	1624	1623	1622	1621	1620	1619	1618	1617	1616	1615	1614	1613	1612	1611	1610	1609	1608	1607	1606	1605	1604	1603	1602	1601	1600	1599	1598	1597	1596	1595	1594	1593	1592	1591	1590	1589	1588	1587	1586	1585	1584	1583	1582	1581	1580	1579	1578	1577	1576	1575	1574	1573	1572	1571	1570	1569	1568	1567	1566	1565	1564	1563	1562	1561	1560	1559	1558	1557	1556	1555	1554	1553	1552	1551	1550	1549	1548	1547	1546	1545	1544	1543	1542	1541	1540	1539	1538	1537	1536	1535	1534	1533	1532	1531	1530	1529	1528	1527	1526	1525	1524	1523	1522	1521	1520	1519	1518	1517	1516	1515	1514	1513	1512	1511	1510	1509	1508	1507	1506	1505	1504	1503	1502	1501	1500	1499	1498	1497	1496	1495	1494	1493	1492	1491	1490	1489	1488	1487	1486	1485	1484	1483	1482	1481	1480	1479	1478	1477	1476	1475	1474	1473	1472	1471	1470	1469	1468	1467	1466	1465	1464	1463	1462	1461	1460	1459	1458	1457	1456	1455	1454	1453	1452	1451	1450	1449	1448	1447	1446	1445	1444	1443	1442	1441	1440	1439	1438	1437	1436	1435	1434	1433	1432	1431	1430	1429	1428	1427	1426	1425	1424	1423	1422	1421	1420	1419	1418	1417	1416	1415	1414	1413	1412	1411	1410	1409	1408	1407	1406	1405	1404	1403	1402	1401	1400	1399	1398	1397	1396	1395	1394	1393	1392	1391	1390	1389	1388	1387	1386	1385	1384	1383	1382	1381	1380	1379	1378	1377	1376	1375	1374	1373	1372	1371	1370	1369	1368	1367	1366	1365	1364	1363	1362	1361	1360	1359	1358	1357	1356	1355	1354	1353	1352	1351	1350	1349	1348	1347	1346	1345	1344	1343	1342	1341	1340	1339	1338	1337	1336	1335	1334	1333	1332	1331	1330	1329	1328	1327	1326	1325	1324	1323	1322	1321	1320	1319	1318	1317	1316	1315	1314	1313	1312	1311	1310	1309	1308	1307	1306	1305	1304	1303	1302	1301	1300	1299	1298	1297	1296	1295	1294	1293	1292	1291	1290	1289	1288	1287	1286	1285	1284	1283	1282	1281	1280	1279	1278	1277	1276	1275	1274	1273	1272	1271	1270	1269	1268	1267	1266	1265	1264	1263	1262	1261	1260	1259	1258	1257	1256	1255	1254	1253	1252	1251	1250	1249	1248	1247	1246	1245	1244	1243	1242	1241	1240	1239	1238	1237	1236	1235	1234	1233	1232	1231	1230	1229	1228	1227	1226	1225	1224	1223	1222	1221	1220	1219	1218	1217	1216	1215	1214	1213	1212	1211	1210	1209	1208	1207	1206	1205	1204	1203	1202	1201	1200	1199	1198	1197	1196	1195	1194	1193	1192	1191	1190	1189	1188	1187	1186	1185	1184	1183	1182	1181	1180	1179	1178	1177	1176	1175	1174	1173	1172	1171	1170	1169	1168	1167	1166	1165	1164	1163	1162	1161	1160	1159	1158	1157	1156	1155	1154	1153	1152	1151	1150	1149	1148	1147	1146	1145	1144	1143	1142	1141	1140	1139	1138	1137	1136	1135	1134	1133	1132	1131	1130	1129	1128	1127	1126	1125	1124	1123	1122	1121	1120	1119	1118	1117	1116	1115	1114	1113	1112	1111	1110	1109	1108	1107	1106	1105	1104	1103	1102	1101	1100	1099	1098	1097	1096	1095	1094	1093	1092	1091	1090	1089	1088	1087	1086	1085	1084	1083	1082	1081	1080	1079	1078	1077	1076	1075	1074	1073	1072	1071	1070	1069	1068	1067	1066	1065	1064	1063	1062	1061	1060	1059	1058	1057	1056	1055	1054	1053	1052	1051	1050	1049	1048	1047	1046	1045	1044	1043	1042	1041	1040	1039	1038	1037	1036	1035	1034	1033	1032	1031	1030	1029	1028	1027	1026	1025	1024	1023	1022	1021	1020	1019	1018	1017	1016	1015	1014	1013	1012	1011	1010	1009	1008	1007	1006	1005	1004	1003	1002	1001	1000	999	998	997	996	995	994	993	992	991	990	989	988	987	986	985	984	983	982	981	980	979	978	977	976	975	974	973	972	971	970	969	968	967	966	965	964	963	962	961	960	959	958	957	956	955	954	953	952	951	950	949	948	947	946	945	944	943	942	941	940	939	938	937	936	935	934	933	932	931	930	929	928	927	926	925	924	923	922	921	920	919	918	917	916	915	914	913	912	911	910	909	908	907	906	905	904	903	902	901	900	899	898	897	896	895	894	893	892	891	890	889	888	887	886	885	884	883	882	881	880	879	878	877	876	875	874	873	872	871	870	869	868	867	866	865	864	863	862	861	860	859	858	857	856	855	854	853	852	851	850	849	848	847	846	845	844	843	842	841	840	839	838	837	836	835	834	833	832	831	830	829	828	827	826	825	824	823	822	821	820	819	818	817	816	815	814	813	812	811	810	809	808	807	806	805	804	803	802	801	800	799	798	797	796	795	794	793	792	791	790	789	788	787	786	785	784	783	782	781	780	779	778	777	776	775	774	773	772	771	770	769	768	767	766	765	764	763	762	761	760	759	758	757	756	755	754	753	752	751	750	749	748	747	746	745	744	743	742	741	740	739	738	737	736	735	734	733	732	731	730	729	728	727	726	725	724	723	722	721	720	719	718	717	716	715	714	713	712	711	710	709	708	707	706	705	704	703	702	701	700	699	698	697	696	695	694	693	692	691	690	689	688	687	686	685	684	683	682	681	680	679	678	677	676	675	674	673	672	671	670	669	668	667	666	665	664	663	662	661	660	659	658	657	656	655	654	653	652	651	650	649
------	------	------	------	------	------	------	------	------	------	------	------	------	------	------	------	------	------	------	------	------	------	------	------	------	------	------	------	------	------	------	------	------	------	------	------	------	------	------	------	------	------	------	------	------	------	------	------	------	------	------	------	------	------	------	------	------	------	------	------	------	------	------	------	------	------	------	------	------	------	------	------	------	------	------	------	------	------	------	------	------	------	------	------	------	------	------	------	------	------	------	------	------	------	------	------	------	------	------	------	------	------	------	------	------	------	------	------	------	------	------	------	------	------	------	------	------	------	------	------	------	------	------	------	------	------	------	------	------	------	------	------	------	------	------	------	------	------	------	------	------	------	------	------	------	------	------	------	------	------	------	------	------	------	------	------	------	------	------	------	------	------	------	------	------	------	------	------	------	------	------	------	------	------	------	------	------	------	------	------	------	------	------	------	------	------	------	------	------	------	------	------	------	------	------	------	------	------	------	------	------	------	------	------	------	------	------	------	------	------	------	------	------	------	------	------	------	------	------	------	------	------	------	------	------	------	------	------	------	------	------	------	------	------	------	------	------	------	------	------	------	------	------	------	------	------	------	------	------	------	------	------	------	------	------	------	------	------	------	------	------	------	------	------	------	------	------	------	------	------	------	------	------	------	------	------	------	------	------	------	------	------	------	------	------	------	------	------	------	------	------	------	------	------	------	------	------	------	------	------	------	------	------	------	------	------	------	------	------	------	------	------	------	------	------	------	------	------	------	------	------	------	------	------	------	------	------	------	------	------	------	------	------	------	------	------	------	------	------	------	------	------	------	------	------	------	------	------	------	------	------	------	------	------	------	------	------	------	------	------	------	------	------	------	------	------	------	------	------	------	------	------	------	------	------	------	------	------	------	------	------	------	------	------	------	------	------	------	------	------	------	------	------	------	------	------	------	------	------	------	------	------	------	------	------	------	------	------	------	------	------	------	------	------	------	------	------	------	------	------	------	------	------	------	------	------	------	------	------	------	------	------	------	------	------	------	------	------	------	------	------	------	------	------	------	------	------	------	------	------	------	------	------	------	------	------	------	------	------	------	------	------	------	------	------	------	------	------	------	------	------	------	------	------	------	------	------	------	------	------	------	------	------	------	------	------	------	------	------	------	------	------	------	------	------	------	------	------	------	------	------	------	------	------	------	------	------	------	------	------	------	------	------	------	------	------	------	------	------	------	------	------	------	------	------	------	------	------	------	------	------	------	------	------	------	------	------	------	------	------	------	------	------	------	------	------	------	------	------	------	------	------	------	------	------	------	------	------	------	------	------	------	------	------	------	------	------	------	------	------	------	------	------	------	------	------	------	------	------	------	------	------	------	------	------	------	------	------	------	------	------	------	------	------	------	------	------	------	------	------	------	------	------	------	------	------	------	------	------	------	------	------	------	------	------	------	------	------	------	------	------	------	------	------	------	------	------	------	------	------	------	------	------	------	------	------	------	------	------	------	------	------	------	------	------	------	------	------	------	------	------	------	------	------	------	------	------	------	------	------	------	------	------	------	------	------	------	------	------	------	------	------	------	------	------	------	------	------	------	------	------	------	------	------	------	------	------	------	------	------	------	------	------	------	------	------	------	------	------	------	------	------	------	------	------	------	------	------	------	------	------	------	------	------	------	------	------	------	------	------	------	------	------	------	------	------	------	------	------	------	------	------	------	------	------	------	------	------	------	------	------	------	------	------	------	------	------	------	------	------	------	------	------	------	------	------	------	------	------	------	------	------	------	------	------	------	------	------	------	------	------	------	------	------	------	------	------	------	------	------	------	------	------	------	------	------	------	------	------	------	------	------	------	------	------	------	------	------	------	------	------	------	------	------	------	------	------	------	------	------	------	------	------	------	------	------	------	------	------	------	------	------	------	------	------	------	------	------	------	------	------	------	------	------	------	------	------	------	------	------	------	------	------	------	------	------	------	------	------	------	------	------	------	------	------	------	------	------	------	------	------	------	------	------	------	------	------	------	------	------	------	------	------	------	------	------	------	------	------	------	------	------	------	------	------	------	------	------	------	------	------	------	------	------	------	------	------	-----	-----	-----	-----	-----	-----	-----	-----	-----	-----	-----	-----	-----	-----	-----	-----	-----	-----	-----	-----	-----	-----	-----	-----	-----	-----	-----	-----	-----	-----	-----	-----	-----	-----	-----	-----	-----	-----	-----	-----	-----	-----	-----	-----	-----	-----	-----	-----	-----	-----	-----	-----	-----	-----	-----	-----	-----	-----	-----	-----	-----	-----	-----	-----	-----	-----	-----	-----	-----	-----	-----	-----	-----	-----	-----	-----	-----	-----	-----	-----	-----	-----	-----	-----	-----	-----	-----	-----	-----	-----	-----	-----	-----	-----	-----	-----	-----	-----	-----	-----	-----	-----	-----	-----	-----	-----	-----	-----	-----	-----	-----	-----	-----	-----	-----	-----	-----	-----	-----	-----	-----	-----	-----	-----	-----	-----	-----	-----	-----	-----	-----	-----	-----	-----	-----	-----	-----	-----	-----	-----	-----	-----	-----	-----	-----	-----	-----	-----	-----	-----	-----	-----	-----	-----	-----	-----	-----	-----	-----	-----	-----	-----	-----	-----	-----	-----	-----	-----	-----	-----	-----	-----	-----	-----	-----	-----	-----	-----	-----	-----	-----	-----	-----	-----	-----	-----	-----	-----	-----	-----	-----	-----	-----	-----	-----	-----	-----	-----	-----	-----	-----	-----	-----	-----	-----	-----	-----	-----	-----	-----	-----	-----	-----	-----	-----	-----	-----	-----	-----	-----	-----	-----	-----	-----	-----	-----	-----	-----	-----	-----	-----	-----	-----	-----	-----	-----	-----	-----	-----	-----	-----	-----	-----	-----	-----	-----	-----	-----	-----	-----	-----	-----	-----	-----	-----	-----	-----	-----	-----	-----	-----	-----	-----	-----	-----	-----	-----	-----	-----	-----	-----	-----	-----	-----	-----	-----	-----	-----	-----	-----	-----	-----	-----	-----	-----	-----	-----	-----	-----	-----	-----	-----	-----	-----	-----	-----	-----	-----	-----	-----	-----	-----	-----	-----	-----	-----	-----	-----	-----	-----	-----	-----	-----	-----	-----	-----	-----	-----	-----	-----	-----	-----	-----	-----	-----	-----	-----	-----	-----	-----	-----	-----	-----	-----	-----	-----	-----	-----	-----	-----	-----	-----	-----	-----	-----	-----	-----	-----	-----	-----	-----

Города и уѣзды.

	Число браков.	Ч И К О С Я			О Д И В Ш И К О С Я.						Ч И С Л О У М Е Р Н Ы Х .			Прибыль и убыль.
		Законнорожденных			Незаконнорожденных.			В с е г о .						
		Мужского пола.	Женского пола.	Обоего пола.	Мужск. пола.	Женск. пола.	Обоего пола.	Мужского пола.	Женского пола.	Обоего пола.	Мужского пола.	Женск. пола.	Обоего пола.	
Городы Люблин	340	759	689	144	88	81	169	847	770	1617	776	759	1535	+ 82
Люблинский уѣзд	744	2111	1898	400	71	69	140	2182	1967	4149	1211	1119	2330	+1819
Городы Любартовъ	46	101	105	20	12	10	22	113	115	228	49	56	105	+ 123
Городы Лещина	29	69	56	13	10	8	18	79	64	143	36	28	64	+ 79
Любартовскій уѣздъ	634	1820	1783	360	43	44	87	1863	1827	3690	1189	1117	2306	+1384
Ново-Александрійскій уѣздъ	943	2683	2795	547	55	64	119	2738	2859	5597	1150	1267	2417	+3180
Городы Яновъ	47	127	112	23	9	12	21	136	124	260	97	61	158	+ 102
Городы Красникъ	97	258	139	33	2	—	2	260	139	399	95	76	171	+ 228
Яновскій уѣздъ	587	1859	1994	383	60	74	134	1919	2068	3987	923	1036	1959	+2028
Городы Бѣлгородъ	45	101	62	10	4	4	8	105	66	171	54	39	93	+ 78
Бѣлгородскій уѣздъ	721	2029	1926	392	82	69	151	2111	1995	4106	1183	1170	2353	+1753
Городы Замостье	91	101	79	10	16	12	28	117	91	208	88	97	185	+ 23
Городы Щербиня	25	107	68	17	3	1	4	110	69	179	59	42	101	+ 78
Замостьевскій уѣздъ	792	1810	1633	340	66	73	139	1876	1706	3582	929	919	1848	+1734
Городы Красноводскъ	61	152	102	23	8	5	13	160	107	267	83	76	159	+ 108
Красноводскій уѣздъ	730	1635	1526	318	45	69	114	1680	1595	3275	1014	901	1915	+1360
Городы Холмъ	68	249	238	47	5	7	12	254	245	499	150	129	279	+ 220
Холмскій уѣздъ	757	2082	2017	466	61	62	123	2143	2079	4222	1227	1129	2356	+1866
Городы Грубешовъ	66	297	180	47	14	31	314	194	508	170	162	332	+ 176	
Городы Дубенка	25	76	66	10	5	1	6	81	67	148	49	36	85	+ 63
Грубешовскій уѣздъ	659	1842	1719	330	50	48	98	1892	1767	3659	1097	1124	2221	+1438
Городы Томашовъ	58	97	68	13	3	4	7	100	72	172	58	53	111	+ 61
Томашовскій уѣздъ	852	1946	1787	373	35	45	80	1981	1832	3813	1049	1016	2065	+1748
Итого въ городахъ	998	2494	1964	468	82	159	341	2676	2123	4799	1764	1614	3378	+1421
„ „ уѣздахъ	7419	19817	19078	388	88	617	1185	20385	19695	40080	10972	10798	21770	+18310
Всего въ губерніи	8417	22311	21042	437	50	776	1526	23061	21818	44879	12736	12412	25148	+19731

4. ПОДАТОК № 4

№ п/п	Наименование сборов	Сумма в рублях	Сумма в копейках
1	Основной сбор	1875	32
2	Дополнительный сбор	110	21
3	Сбор за пользование землей	32	71
4	Сбор за пользование лесом	161	02
5	Сбор за пользование водными ресурсами	187	32
6	Сбор за пользование объектами культурного наследия	230	82
7	Сбор за пользование объектами историко-культурного наследия	32	71
8	Сбор за пользование объектами археологического наследия	187	32
9	Сбор за пользование объектами биологического наследия	110	21
10	Сбор за пользование объектами животного мира	32	71
11	Сбор за пользование объектами растительного мира	161	02
12	Сбор за пользование объектами нематериального культурного наследия	187	32
13	Сбор за пользование объектами всемирного культурного наследия	230	82

ВЪДОМОСТЬ

о поступлении сборов по Люблинской губернии

за 1896 годъ.

№ п/п	Наименование сборов	Сумма в рублях	Сумма в копейках
1	Основной сбор	1875	32
2	Дополнительный сбор	110	21
3	Сбор за пользование землей	32	71
4	Сбор за пользование лесом	161	02
5	Сбор за пользование водными ресурсами	187	32
6	Сбор за пользование объектами культурного наследия	230	82
7	Сбор за пользование объектами историко-культурного наследия	32	71
8	Сбор за пользование объектами археологического наследия	187	32
9	Сбор за пользование объектами биологического наследия	110	21
10	Сбор за пользование объектами животного мира	32	71
11	Сбор за пользование объектами растительного мира	161	02
12	Сбор за пользование объектами нематериального культурного наследия	187	32
13	Сбор за пользование объектами всемирного культурного наследия	230	82

188502	1300280	13	180210
188503	1300280	13	180210

О податях и недоимках в уездной земледельческой общинской губернии за 1896 годъ.

РОДЫ ПОДАТЕЙ.	Сдано по поступить.		Вновь причислено.		Исключено.		Взято казно.		Осталось къ 1-му Января 1897 года.			
	Недоимокъ.	Оклада.	Недоимокъ.	Оклада.	Недоимокъ.	Оклада.	Недоимокъ.	Оклада.	Недоимокъ.	Оклада.	Всего.	
	Рубл и копѣй.				Рубл и копѣй.							
I. Податей и окладныхъ платежей.												
1. Основной дворянскій поземельный налогъ	3678 68	213992 26	179 73	2394 48	2687 39	5375 24	1171 2	210435 66	—	—	776 8	776 8
2. Додвояный дворянскій поземельный налогъ	2921 88	107306 35	15 9	443 6	1993 94	55757 34	943 3	51897 99	—	—	297	297
3. Подынная подать съ владельцевъ (дворянскихъ) дворянъ, промышленниковъ и торговыхъ строгий	2241 60	81380 50	861 25	1364 4	2201 4	1766 12	901 81	80493 62	—	—	485 13	485 13
4. Додвояная подынная подать съ суммы сиродерской отчины	1816 62	22793 24	245 66	527 27	1724 86	432 69	337 42	22715 85	—	—	171 84	171 84
5. Основной поземельный налогъ съ посадовъ	34 71	9233 53	—	27 2	2 25	32 46	32 46	9228 87	—	—	—	—
6. Додвоян. поземельн. налогъ съ посадовъ	110 81	4376 75	—	16 2	40 2	2380 58	108 31	2103 12	—	—	—	—
7. Подынная подать съ посадовъ	253 16	16162 —	—	—	—	229 14	213 16	15736 94	—	—	195 93	195 93
8. Основной крестьянскій поземельный налогъ	1260 8	174515 75	75 26	217 81	819 82	1046 55	515 52	173445 66	—	—	240 98	240 98
9. Додвояный	1575 52	87238 99	37 64	78 324	49 44002	79 288	67	43225 46	—	—	88 90	88 90
10. Подынная подать съ крестьянск. усадьбъ	2366 33	208650 165	—	373 1739	94 1110	99 791	39 207629	26 847	—	—	283 25	283 25
11. — по городамъ	2996 72	67071 13	—	—	—	—	—	66397 27	2149 79	79	673 86	2823 58
12. Контингентъ зверушниковъ по городамъ	47 56	1934 57	—	—	—	—	—	1873 2	—	9 55	80 55	90 10
13. Лазовая подать	3 12	32 64	—	—	—	1 —	—	—	—	—	—	—
Итого	19308 78	994907 71	1579 63	563 2338	23 112034	90 6190 91	885215 36	2159 27	3293 51	5452 78		
II. Податныхъ недоимокъ расроченныхъ и отсроченныхъ.												
1. Основной дворянскій поземельный налогъ	1489 35	—	—	866 69	—	—	—	510 4	—	—	—	—
2. Додвояный	788 64	—	—	459 36	—	—	—	270 53	—	—	—	—
3. Дворянская подынная подать	482 87	—	—	239 —	—	—	—	183 3	—	—	—	—
4. — — — — — додвояная	80 85	—	—	45 2	—	—	—	92 63	—	—	—	—
5. Основной крестьянскій поземельный налогъ	164 65	—	—	—	—	—	—	56 41	—	—	—	—
6. — — — — — додвояный	67 74	—	—	—	—	—	—	28 20	—	—	—	—
7. Подынная крестьянская подать	196 75	—	—	—	—	—	—	124 75	—	—	—	—
Итого	3270 85	—	1610 7	—	611 55	—	1269 37	—	—	—	—	—
III. Другихъ разныхъ взносовъ.												
1. По Военному Министерству	75 —	6000 —	—	—	—	—	—	6000 —	75 —	—	—	75 —
2. По Департаменту Государств. Кашачества	12966 93	1726 —	15331 24	—	89 77	—	15256 2	1726 —	—	9952 38	—	9952 38
3. — — — — — Окладныхъ Сборовъ	66812 8	63092 71	30085 42	—	209 74	28725 62	35406 88	33390 62	38280 88	976 47	39257 35	39257 35
4. — — — — — Новоладныхъ	10326 84	41403 24	5593 61	—	814 16	18 75	4792 73	40063 48	2313 56	1369 68	3663 24	3663 24
5. — — — — — Топоженныхъ	—	—	—	—	—	—	—	—	—	—	—	—
6. — — — — — Торговыхъ и Мануфактуръ	11704 11	8551 26	74073 39	—	80 75	830 8	65907 23	7605 79	6039 52	115 39	6154 91	6154 91
7. — — — — — Общественной Казначейств. по Брестъ-Литск. и Государств.	1418 70	2053 67	97 34	—	151 60	15 —	47 57	1929 17	1316 87	109 50	1426 37	1426 37
8. — — — — — Имуществъ	13344 85	30582 77	29029 18	908 893	31 5452	46 12435	98 12028	43 124344	74 14010	96 138355	70 138355	70 138355
9. — — — — — Внутреннихъ Дѣлъ	225413 28	45743 17	36105 8	—	589 44	27 62	2070 56	45491 69	239078 36	223 86	239302 22	239302 22
10. — — — — — Особой Казначейств. по Брестъ-Литск.	—	7000 60	—	—	—	—	—	7000 60	—	—	—	—
11. — — — — — Путей Сообщенія	—	1790 —	6 38	—	—	—	—	394 12	685 25	6 38	301 75	308 13
12. — — — — — Истории	304 12	3200 —	5733 76	—	887 84	—	—	2354 —	3200 —	1558 54	—	1558 54
13. — — — — — Государственному Контролю	—	799 —	—	—	—	—	—	799 —	—	—	—	—
Итого	465622 53	211942 42	196055 40	95 396	61 35069	53 138665	9 160723	3 422966	23 17107 61	440073 84		
Всего	488202 16	1206850 13	199245 10	638 396	39 147104	43 146125	37 1045938	39 425125	50 20401 12	445526 62		

О податях и недоимках и

О податях и недоимках в

РОДЫ ПОДАТЕЙ.	Сидлово поступить.		Вновь причислено		Исключено		Взыскано		Осталось к 1-му Января 1897 года			
	Недоимокъ	Оклада	Недоимокъ	Оклада	Недоимокъ	Оклада	Недоимокъ	Оклада	Недоимокъ	Оклада	Всего	
	Рубл и копѣйк.				Рубл а п и копѣ й к и.							
Въ томъ числѣ взысканій на отвѣтственности Губернскаго Начальства.												
1. По Военному Министерству	75	6000	—	—	—	—	—	6000	75	—	—	75
2. „ Департаменту Государственнаго Базачества	12966 93	1726	15331 24	—	3089 77	—	15256 2	1726	9952 38	—	—	9952 38
3. „ Департаменту Окладныхъ Сборовъ	86120 86	1058000 42	31665 5	563	35747 97	140760 52	41597 79	918605 98	40440 15	4269 98	44710 13	44710 13
4. „ „ Неокладныхъ „	10326 84	41403 24	5593 61	4	8814 16	18 75	4792 73	40063 48	2313 56	1369 68	3683 24	3683 24
5. „ „ Таможенныхъ „	—	—	—	—	—	—	—	—	—	—	—	—
6. „ „ Торговыхъ и Мануфактуръ	11704 11	8551 26	74073 39	—	3830 75	830 8	65907 23	7605 79	6039 52	115 39	6154 91	6154 91
7. „ „ Особенной Канцелярїи по Кред. части	1418 70	2053 67	97 34	—	151 60	15	47 57	1929 17	1316 87	109 50	1426 37	1426 37
8. „ Министерству Земледѣлія и Государств. Имуществу	133444 85	30582 77	29029 18	90	25693 31	5452 46	12435 98	12028 43	124344 74	14010 96	138355 70	138355 70
9. „ Министерству Внутреннихъ Дѣлъ	225413 28	45743 17	36105 8	—	20369 44	27 62	2070 56	45491 69	239078 36	223 86	239302 22	239302 22
10. „ „ Народнаго Просвѣщенія	—	7000 60	—	—	—	—	—	7000 60	—	—	—	—
11. „ „ Путей Сообщенія	394 12	1790	6 38	—	—	—	394 12	1488 25	6 38	301 75	308 13	308 13
12. „ „ Юстиціи	3066 62	3200	5733 76	—	4887 84	—	2354	3200	1558 54	—	1558 54	1558 54
13. „ Государственному Контролю	—	799	—	—	—	—	—	799	—	—	—	—
Итого	484931 31	1208550 13	197635 3	650	2584 84	147104 43	144856	1045938 39	425125 50	20401 12	445526 62	445526 62

О податях и недоимках в

Одесской губернии за 1896 годъ.


РОДЫ ПОДАТЕЙ.	Сидлово поступить.		Вновь причислено		Исключено		Взыскано		Осталось к 1-му Января 1897 года			
	Недоимокъ	Оклада	Недоимокъ	Оклада	Недоимокъ	Оклада	Недоимокъ	Оклада	Недоимокъ	Оклада	Всего	
	Рубл и копѣйк.				Рубл а п и копѣ й к и.							
Въ томъ числѣ взысканій на отвѣтственности Губернскаго Начальства.												
1. По Военному Министерству	75	6000	—	—	—	—	—	6000	75	—	—	75
2. „ Департаменту Государственнаго Базачества	12966 93	1726	15331 24	—	3089 77	—	15256 2	1726	9952 38	—	—	9952 38
3. „ Департаменту Окладныхъ Сборовъ	86120 86	1058000 42	31665 5	563	35747 97	140760 52	41597 79	918605 98	40440 15	4269 98	44710 13	44710 13
4. „ „ Неокладныхъ „	10326 84	41403 24	5593 61	4	8814 16	18 75	4792 73	40063 48	2313 56	1369 68	3683 24	3683 24
5. „ „ Таможенныхъ „	—	—	—	—	—	—	—	—	—	—	—	—
6. „ „ Торговыхъ и Мануфактуръ	11704 11	8551 26	74073 39	—	3830 75	830 8	65907 23	7605 79	6039 52	115 39	6154 91	6154 91
7. „ „ Особенной Канцелярїи по Кред. части	1418 70	2053 67	97 34	—	151 60	15	47 57	1929 17	1316 87	109 50	1426 37	1426 37
8. „ Министерству Земледѣлія и Государств. Имуществу	133444 85	30582 77	29029 18	90	25693 31	5452 46	12435 98	12028 43	124344 74	14010 96	138355 70	138355 70
9. „ Министерству Внутреннихъ Дѣлъ	225413 28	45743 17	36105 8	—	20369 44	27 62	2070 56	45491 69	239078 36	223 86	239302 22	239302 22
10. „ „ Народнаго Просвѣщенія	—	7000 60	—	—	—	—	—	7000 60	—	—	—	—
11. „ „ Путей Сообщенія	394 12	1790	6 38	—	—	—	394 12	1488 25	6 38	301 75	308 13	308 13
12. „ „ Юстиціи	3066 62	3200	5733 76	—	4887 84	—	2354	3200	1558 54	—	1558 54	1558 54
13. „ Государственному Контролю	—	799	—	—	—	—	—	799	—	—	—	—
Итого	484931 31	1208550 13	197635 3	650	2584 84	147104 43	144856	1045938 39	425125 50	20401 12	445526 62	445526 62

ВЪДОМОСТЬ

о распределеніи недвижимыхъ имъностей въ уѣздѣ

по Любимской губерніи

въ 1861 году.



НАИМЕНОВАНИЕ ГОРОДОВЪ И УѢЗДОВЪ.	ИЗЪ			О И М О Ю Ъ.									
	По поземельному налогу	По подымнымъ податямъ		По податямъ арестованныхъ движимостей	По недвижимымъ прежнихъ лѣтъ	По разсрочкѣ недоимокъ.	По разнымъ взысканіямъ		В С Е Г О				
	Р у б л и и к о п ѣ й к и.			Р у б л и и к о п ѣ й к и.									
Городъ Люблинъ	—	—	71	6479	79	—	—	—	—	5762	46	12314	—
Люблинскій уѣздъ	2	8	64	12667	27	—	—	—	—	2753	43	15487	58
Городъ Любартовъ	—	—	—	—	—	—	—	—	—	—	—	—	—
Безуѣздный городъ Лещина	—	—	—	—	—	—	—	—	—	—	—	—	—
Любартовскій уѣздъ	—	—	—	3115	14	—	—	—	—	271	91	3387	5
Ново-Александрійскій уѣздъ	—	—	—	23270	18	—	—	—	—	26011	73	49281	91
Городъ Иновъ	—	—	—	1	—	—	—	—	—	—	—	1	—
Безуѣздный городъ Красникъ	—	—	—	—	—	—	—	—	—	—	—	—	—
Яновскій уѣздъ	19	17	107	3327	21	—	—	—	—	2435	68	5889	14
Городъ Бѣлгородъ	—	—	—	313	60	—	—	—	—	246	15	559	75
Бѣлгородскій уѣздъ	—	—	—	—	—	—	—	—	—	—	—	—	—
Городъ Замостье	—	—	374	11	—	—	—	—	—	12	16	397	76
Безуѣздный городъ Щербинскъ	—	—	—	—	—	—	—	—	—	—	—	—	—
Замостскій уѣздъ	—	—	—	8472	76	—	—	—	—	2	48	8475	24
Городъ Краснополье	—	—	—	2	50	—	—	—	—	—	23	2	73
Краснопольскій уѣздъ	517	36	348	948	67	—	—	—	—	50	72	1865	41
Городъ Холмъ	—	—	261	3	50	—	—	—	—	7	86	273	1
Холмскій уѣздъ	455	74	473	1633	23	—	—	—	—	36	23	2599	12
Городъ Грубешовъ	—	—	—	2	50	—	—	—	—	—	16	2	66
Безуѣздный городъ Дубенка	—	—	2115	—	—	—	—	—	—	81	60	2197	18
Грубешовскій уѣздъ	254	43	95	2989	35	—	—	—	—	11683	31	45022	87
Городъ Томашовъ	—	—	—	76	—	—	—	—	—	—	—	76	—
Томашовскій уѣздъ	154	18	45	806	28	—	—	—	—	119	83	1126	19
Кромъ того по сметамъ Люблинскои Казенной Палаты числятся недоимокъ по несложившимъ сборамъ по § 33 ст. 9 смѣты*)	—	—	—	—	—	—	—	—	—	296368	2	296368	2
Итого	1402	96	3959	4119	98	—	—	—	—	346043	96	445526	62

*) Министерствъ Внутреннихъ Дѣлъ „Пособія Государственному Казначейству изъ сбора со сковаздѣльцевъ“.

По наименованию		По количеству		По цене		По сумме	
№	Наименование	№	Количество	№	Цена	№	Сумма
1	...	1	...	1	...	1	...
2	...	2	...	2	...	2	...
3	...	3	...	3	...	3	...
4	...	4	...	4	...	4	...
5	...	5	...	5	...	5	...
6	...	6	...	6	...	6	...
7	...	7	...	7	...	7	...
8	...	8	...	8	...	8	...
9	...	9	...	9	...	9	...
10	...	10	...	10	...	10	...
11	...	11	...	11	...	11	...
12	...	12	...	12	...	12	...
13	...	13	...	13	...	13	...
14	...	14	...	14	...	14	...
15	...	15	...	15	...	15	...
16	...	16	...	16	...	16	...
17	...	17	...	17	...	17	...
18	...	18	...	18	...	18	...
19	...	19	...	19	...	19	...
20	...	20	...	20	...	20	...
21	...	21	...	21	...	21	...
22	...	22	...	22	...	22	...
23	...	23	...	23	...	23	...
24	...	24	...	24	...	24	...
25	...	25	...	25	...	25	...
26	...	26	...	26	...	26	...
27	...	27	...	27	...	27	...
28	...	28	...	28	...	28	...
29	...	29	...	29	...	29	...
30	...	30	...	30	...	30	...
31	...	31	...	31	...	31	...
32	...	32	...	32	...	32	...
33	...	33	...	33	...	33	...
34	...	34	...	34	...	34	...
35	...	35	...	35	...	35	...
36	...	36	...	36	...	36	...
37	...	37	...	37	...	37	...
38	...	38	...	38	...	38	...
39	...	39	...	39	...	39	...
40	...	40	...	40	...	40	...
41	...	41	...	41	...	41	...
42	...	42	...	42	...	42	...
43	...	43	...	43	...	43	...
44	...	44	...	44	...	44	...
45	...	45	...	45	...	45	...
46	...	46	...	46	...	46	...
47	...	47	...	47	...	47	...
48	...	48	...	48	...	48	...
49	...	49	...	49	...	49	...
50	...	50	...	50	...	50	...
51	...	51	...	51	...	51	...
52	...	52	...	52	...	52	...
53	...	53	...	53	...	53	...
54	...	54	...	54	...	54	...
55	...	55	...	55	...	55	...
56	...	56	...	56	...	56	...
57	...	57	...	57	...	57	...
58	...	58	...	58	...	58	...
59	...	59	...	59	...	59	...
60	...	60	...	60	...	60	...
61	...	61	...	61	...	61	...
62	...	62	...	62	...	62	...
63	...	63	...	63	...	63	...
64	...	64	...	64	...	64	...
65	...	65	...	65	...	65	...

ВѢДОМОСТЬ

о состояніи городскихъ суммъ, недоимокъ и капиталовъ,

принадлежащихъ городскимъ кассамъ

по Люблинской губерніи

за 1896 годъ.

НАЗВАНИЕ ГОРОДОВЪ.	Осталось отъ 1895 г.		Средство выдано по росписи на 1896 годъ и особымъ распоряженіемъ.		Поступило въ 1896 году.		Осталось въ началѣ 1896 года.		расходовано въ 1896 году.	Осталось въ кассѣ въ 1897 году.		НЕДОИМКА			НАХОДИТСЯ ВЪ БАНКЪ.					
	Р у б л а ц и н к о п ѣ й к и									Р у б л а ц и н к о п ѣ й к и										
	Руб.	Коп.	Руб.	Коп.	Руб.	Коп.	Руб.	Коп.		Руб.	Коп.	Руб.	Коп.	Руб.	Коп.	Руб.	Коп.	Руб.	Коп.	
Лябливъ	36792	93 1/2	165408	6	99177	52	66230	5	102857	48 1/2	33112	97	1772	37	4692	38	32542	80	96954	86
Любартовъ	1226	13 1/2	4445	43	4381	18	64	2	4753	9 1/2	854	22	—	—	86	—	4007	90	—	—
Лепина	3817	76 3/4	4988	43	3789	46	1198	2	3855	72 1/2	3751	50 1/2	22	76	388	16	7904	55	3526	72
Иновъ	2258	8	10011	29	8811	72	1199	2	8818	60	2251	20	—	—	300	—	6894	14	802	66
Красинскъ	1762	63 3/4	10887	61	7761	67	3125	2	9101	21	423	9 1/2	—	—	83	91	3679	33	—	—
Благораі	1755	17	9489	10	4705	35	4783	2	4430	47	2030	5	243	37	334	6	10056	3	1134	50
Замостье	9171	79 1/4	21723	29	19486	50	2236	2	24215	79	4442	50 1/4	556	7	418	32	5041	86	9500	63
Щебрешинъ	1233	15	3036	91	2963	70	73	2	2691	64	1505	21	73	21	106	54	3921	43	—	—
Брасностанскъ	3526	23	18224	69	15460	91	2763	2	13736	69 1/2	5250	44 1/2	—	—	643	—	15950	49	2642	36
Холмъ	8007	93 3/4	36880	53 1/4	30907	15	5973	2	32487	52 1/2	6427	55 1/2	35	—	949	64	13369	16	2709	48
Грушеповъ	6561	46 1/2	12278	24 1/2	9461	7 1/2	2817	2	8218	15	7804	39	541	10	280	14	8409	62	412	11
Дубенка	85	31 1/2	9880	42 1/2	9204	84 1/2	675	2	9217	9 1/2	73	6 1/2	94	75	896	42	18715	30	3091	81
Томашовъ	4143	9 1/2	6587	56 1/2	4757	3 1/2	1830	2	4331	55	4568	58	—	—	300	—	9827	98	317	18
Итого	80341	70 1/4	313841	58	220868	11 1/2	92973	2	38715	3	72494	78 1/4	3337	63	9478	57	140320	49	121091	31

№ п/п	Имя	Итого		Средне	Процент
		Число	Сумма		
1	Иванов	10	1000	100	100
2	Петров	15	1500	150	150
3	Сидоров	20	2000	200	200
4	Климов	25	2500	250	250
5	Васильев	30	3000	300	300
6	Попов	35	3500	350	350
7	Смирнов	40	4000	400	400
8	Морозов	45	4500	450	450
9	Михайлов	50	5000	500	500
10	Кузнецов	55	5500	550	550
11	Лебедев	60	6000	600	600
12	Зинин	65	6500	650	650
13	Березин	70	7000	700	700
14	Воробьев	75	7500	750	750
15	Антонов	80	8000	800	800
16	Харин	85	8500	850	850
17	Мухоморов	90	9000	900	900
18	Ильин	95	9500	950	950
19	Соловьев	100	10000	1000	1000
20	Виноградов	105	10500	1050	1050
21	Павлов	110	11000	1100	1100
22	Королев	115	11500	1150	1150
23	Варламов	120	12000	1200	1200
24	Григорьев	125	12500	1250	1250
25	Федотов	130	13000	1300	1300
26	Мухоморов	135	13500	1350	1350
27	Иванов	140	14000	1400	1400
28	Петров	145	14500	1450	1450
29	Сидоров	150	15000	1500	1500
30	Климов	155	15500	1550	1550
31	Васильев	160	16000	1600	1600
32	Попов	165	16500	1650	1650
33	Смирнов	170	17000	1700	1700
34	Морозов	175	17500	1750	1750
35	Михайлов	180	18000	1800	1800
36	Кузнецов	185	18500	1850	1850
37	Лебедев	190	19000	1900	1900
38	Зинин	195	19500	1950	1950
39	Березин	200	20000	2000	2000
40	Воробьев	205	20500	2050	2050
41	Антонов	210	21000	2100	2100
42	Харин	215	21500	2150	2150
43	Мухоморов	220	22000	2200	2200
44	Ильин	225	22500	2250	2250
45	Соловьев	230	23000	2300	2300
46	Виноградов	235	23500	2350	2350
47	Павлов	240	24000	2400	2400
48	Королев	245	24500	2450	2450
49	Варламов	250	25000	2500	2500
50	Григорьев	255	25500	2550	2550
51	Федотов	260	26000	2600	2600
52	Мухоморов	265	26500	2650	2650
53	Иванов	270	27000	2700	2700
54	Петров	275	27500	2750	2750
55	Сидоров	280	28000	2800	2800
56	Климов	285	28500	2850	2850
57	Васильев	290	29000	2900	2900
58	Попов	295	29500	2950	2950
59	Смирнов	300	30000	3000	3000
60	Морозов	305	30500	3050	3050
61	Михайлов	310	31000	3100	3100
62	Кузнецов	315	31500	3150	3150
63	Лебедев	320	32000	3200	3200
64	Зинин	325	32500	3250	3250
65	Березин	330	33000	3300	3300
66	Воробьев	335	33500	3350	3350
67	Антонов	340	34000	3400	3400
68	Харин	345	34500	3450	3450
69	Мухоморов	350	35000	3500	3500
70	Ильин	355	35500	3550	3550
71	Соловьев	360	36000	3600	3600
72	Виноградов	365	36500	3650	3650
73	Павлов	370	37000	3700	3700
74	Королев	375	37500	3750	3750
75	Варламов	380	38000	3800	3800
76	Григорьев	385	38500	3850	3850
77	Федотов	390	39000	3900	3900
78	Мухоморов	395	39500	3950	3950
79	Иванов	400	40000	4000	4000
80	Петров	405	40500	4050	4050
81	Сидоров	410	41000	4100	4100
82	Климов	415	41500	4150	4150
83	Васильев	420	42000	4200	4200
84	Попов	425	42500	4250	4250
85	Смирнов	430	43000	4300	4300
86	Морозов	435	43500	4350	4350
87	Михайлов	440	44000	4400	4400
88	Кузнецов	445	44500	4450	4450
89	Лебедев	450	45000	4500	4500
90	Зинин	455	45500	4550	4550
91	Березин	460	46000	4600	4600
92	Воробьев	465	46500	4650	4650
93	Антонов	470	47000	4700	4700
94	Харин	475	47500	4750	4750
95	Мухоморов	480	48000	4800	4800
96	Ильин	485	48500	4850	4850
97	Соловьев	490	49000	4900	4900
98	Виноградов	495	49500	4950	4950
99	Павлов	500	50000	5000	5000
100	Королев	505	50500	5050	5050

ВЪДОМОСТЬ

о числѣ и родѣ преступленій по Люблинской губерніи

за 1896 годъ.

Итого	Мужчины					Женщины					Всего	
	Иностранцы	Крестьяне	Городовые	Дворяне	Другіе сословія	Иностранцы	Крестьяне	Городовые	Дворяне	Другіе сословія		
1018	—	—	—	—	37	—	—	—	—	—	37	1018
1	—	—	—	—	1	—	—	—	—	—	1	1
153	—	—	—	—	153	—	—	—	—	—	153	153
7	—	—	—	—	7	—	—	—	—	—	7	7
189	—	—	—	—	189	—	—	—	—	—	189	189
1018	—	—	—	—	37	—	—	—	—	—	37	1018
1	—	—	—	—	1	—	—	—	—	—	1	1
153	—	—	—	—	153	—	—	—	—	—	153	153
7	—	—	—	—	7	—	—	—	—	—	7	7
189	—	—	—	—	189	—	—	—	—	—	189	189
1018	—	—	—	—	37	—	—	—	—	—	37	1018
1	—	—	—	—	1	—	—	—	—	—	1	1
153	—	—	—	—	153	—	—	—	—	—	153	153
7	—	—	—	—	7	—	—	—	—	—	7	7
189	—	—	—	—	189	—	—	—	—	—	189	189
1018	—	—	—	—	37	—	—	—	—	—	37	1018
1	—	—	—	—	1	—	—	—	—	—	1	1
153	—	—	—	—	153	—	—	—	—	—	153	153
7	—	—	—	—	7	—	—	—	—	—	7	7
189	—	—	—	—	189	—	—	—	—	—	189	189
1018	—	—	—	—	37	—	—	—	—	—	37	1018
1	—	—	—	—	1	—	—	—	—	—	1	1
153	—	—	—	—	153	—	—	—	—	—	153	153
7	—	—	—	—	7	—	—	—	—	—	7	7
189	—	—	—	—	189	—	—	—	—	—	189	189
1018	—	—	—	—	37	—	—	—	—	—	37	1018
1	—	—	—	—	1	—	—	—	—	—	1	1
153	—	—	—	—	153	—	—	—	—	—	153	153
7	—	—	—	—	7	—	—	—	—	—	7	7
189	—	—	—	—	189	—	—	—	—	—	189	189
1018	—	—	—	—	37	—	—	—	—	—	37	1018
1	—	—	—	—	1	—	—	—	—	—	1	1
153	—	—	—	—	153	—	—	—	—	—	153	153
7	—	—	—	—	7	—	—	—	—	—	7	7
189	—	—	—	—	189	—	—	—	—	—	189	189
1018	—	—	—	—	37	—	—	—	—	—	37	1018
1	—	—	—	—	1	—	—	—	—	—	1	1
153	—	—	—	—	153	—	—	—	—	—	153	153
7	—	—	—	—	7	—	—	—	—	—	7	7
189	—	—	—	—	189	—	—	—	—	—	189	189
1018	—	—	—	—	37	—	—	—	—	—	37	1018
1	—	—	—	—	1	—	—	—	—	—	1	1
153	—	—	—	—	153	—	—	—	—	—	153	153
7	—	—	—	—	7	—	—	—	—	—	7	7
189	—	—	—	—	189	—	—	—	—	—	189	189
1018	—	—	—	—	37	—	—	—	—	—	37	1018
1	—	—	—	—	1	—	—	—	—	—	1	1
153	—	—	—	—	153	—	—	—	—	—	153	153
7	—	—	—	—	7	—	—	—	—	—	7	7
189	—	—	—	—	189	—	—	—	—	—	189	189
1018	—	—	—	—	37	—	—	—	—	—	37	1018
1	—	—	—	—	1	—	—	—	—	—	1	1
153	—	—	—	—	153	—	—	—	—	—	153	153
7	—	—	—	—	7	—	—	—	—	—	7	7
189	—	—	—	—	189	—	—	—	—	—	189	189
1018	—	—	—	—	37	—	—	—	—	—	37	1018

РОДЪ ПРЕСТУПЛЕНІЙ.

	Число преступленій.		В ѣ с н о м ѣ								н о н ѣ																			
	оужденныхъ.		Дворянъ-дворянскихъ.		Дворянъ-крестьянскихъ.		Дворянъ-крестьянскихъ.		Мѣщанъ.		Дворянъ.		Мѣщанъ.		Дворянъ.		Мѣщанъ.		Дворянъ.		Мѣщанъ.									
	Мужск.	Женск.	Мужск.	Женск.	Мужск.	Женск.	Мужск.	Женск.	Мужск.	Женск.	Мужск.	Женск.	Мужск.	Женск.	Мужск.	Женск.	Мужск.	Женск.	Мужск.	Женск.	Мужск.	Женск.								
а) По Округу Люблинскаго Округнаго Суда.																														
I Преступленія противъ вѣры и нарушенія ограждающихъ оную постановленій (ст. узлож. о наказ. 176—240)	15	7	—	—	—	—	—	—	—	—	—	—	—	—	—	—	—	—	—	—	—	—	—							
II Преступленія Государственныя	—	—	—	—	—	—	—	—	—	—	—	—	—	—	—	—	—	—	—	—	—	—	—							
III Преступленія и проступки противъ порядка управленія (ст. 262—328)	126	99	10	—	—	—	—	—	—	—	—	—	—	—	—	—	—	—	—	—	—	—	—							
IV Преступленія и проступки по службѣ Государственной и общественной (329—505)	37	23	—	—	—	—	—	—	—	—	—	—	—	—	—	—	—	—	—	—	—	—	—							
V Преступленія и проступки противъ постановленій о повинностяхъ Государственныхъ и земскихъ (ст. 506—547)	10	—	—	—	—	—	—	—	—	—	—	—	—	—	—	—	—	—	—	—	—	—	—							
VI Преступленія и проступки противъ имущества и доходовъ князя (ст. 548—830)	100	59	18	—	—	—	—	—	—	—	—	—	—	—	—	—	—	—	—	—	—	—	—							
VII Преступленія и проступки противъ общаго благоустройства и благочинія (ст. 831—1404)	189	47	19	1	—	—	—	—	—	—	—	—	—	—	—	—	—	—	—	—	—	—	—							
VIII Преступленія противъ законовъ о состоящихъ (1405—1448)	7	—	—	—	—	—	—	—	—	—	—	—	—	—	—	—	—	—	—	—	—	—	—							
IX Преступленія и проступки противъ жизни, здравя, свободы и чести частныхъ лицъ (ст. 1449—1548)	867	153	23	—	—	—	—	—	—	—	—	—	—	—	—	—	—	—	—	—	—	—	—							
X Преступленія противъ правъ семейственныхъ (ст. 1549—1600)	18	1	1	—	—	—	—	—	—	—	—	—	—	—	—	—	—	—	—	—	—	—	—							
XI Преступленія и проступки противъ собственности частныхъ лицъ (ст. 1601—1711)	1048	245	37	—	—	—	—	—	—	—	—	—	—	—	—	—	—	—	—	—	—	—	—							
ВСЕГО	2417	634	108	1	—	4	—	1	1	191	86	12	—	—	14	6	85	18	226	33	172	25	76	17	46	5	15	4	—	—

ВѢДОМОСТЬ

о числѣ арестантовъ по Люблинской губерніи

за 1896 годъ

Названіе мѣстъ заключенія	Оставалось къ 1 Января 1896 г.	Посту- пило.	Выбыло	Осталось къ 1 Января 1897 г.
Въ Люблинской уголовной тюрьмѣ	468	1418	1470	416
Въ Яповской исправительной	172	579	577	174
Въ подслѣдственныхъ и полицейскихъ арестант- скихъ при городскихъ магистратахъ	88	5993	5940	141
Въ арестантскихъ при гминныхъ управленіяхъ	181	10857	10857	181
Всего въ губерніи	909	18847	18844	912

ВѢДОМОСТЬ

о числѣ спекулянтовъ по Иркутской губернии

за 1886 годъ

Число спекулянтовъ въ Иркутской губернии въ 1886 году	Число спекулянтовъ въ Иркутской губернии въ 1885 году	Число спекулянтовъ въ Иркутской губернии въ 1884 году	Число спекулянтовъ въ Иркутской губернии въ 1883 году	Число спекулянтовъ въ Иркутской губернии въ 1882 году
416	1470	1418	102	102
174	273	273	173	173
141	2040	2023	22	22
121	10227	10207	121	121
413	18211	18213	202	202

ВЪДОМОСТЬ

о пожарахъ по Люблинской губерніи

за 1896 годъ.

№ по порядку.	Города и уѣзды.	Въ зимніе мѣсяцы.				Въ весенніе мѣсяцы.				Въ лѣтніе мѣсяцы.				Въ осенніе мѣсяцы.				Всего въ году.				Причины пожаровъ.							
		Число пожаровъ.		Сумма убытковъ.		Число пожаровъ.		Сумма убытковъ.		Число пожаровъ.		Сумма убытковъ.		Число пожаровъ.		Сумма убытковъ.		Число пожаровъ.		Сумма убытковъ.		Отъ молнии.		Отъ курящихъ сѣр. свѣчей и трупъ.		Отъ поспорожанъ.		Отъ другихъ причинъ.	
		Число пожаровъ.	Шухъ дровъ.	Рубл.	Коп.	Число пожаровъ.	Шухъ дровъ.	Рубл.	Коп.	Число пожаровъ.	Шухъ дровъ.	Рубл.	Коп.	Число пожаровъ.	Шухъ дровъ.	Рубл.	Коп.	Число пожаровъ.	Шухъ дровъ.	Рубл.	Коп.	Число пожаровъ.	Шухъ дровъ.	Рубл.	Коп.	Число пожаровъ.	Шухъ дровъ.	Рубл.	Коп.
1	Городъ Лобаншъ	3	4	1700	—	—	—	—	1	1240	—	3	7	3850	—	7	12	6790	—	—	—	2	5	—	—	—	—	—	
2	Лобаншскій уѣздъ	4	4	2324	76	11	13	8166	14	11466	56	9	10	2395	23	38	41	24353	53	3	6	4	1	24	—	—	—	—	
3	Городъ Лобартовъ	—	—	—	—	1	1	399	—	—	—	—	—	—	—	1	1	399	—	—	—	—	1	—	—	—	—		
4	Лобартовскій уѣздъ	5	6	2314	66	6	20	5225	102	24598	56	4	41	15796	64	23	169	47935	56	—	3	5	7	8	—	—	—	—	
5	Ново-Александрійскій уѣздъ	6	12	3809	70	13	48	16646	55	13011	97	8	111	60663	59	45	226	94131	78	6	6	7	5	21	—	—	—	—	
6	Городъ Яновъ	—	—	—	—	—	—	—	—	—	—	—	—	—	—	—	—	—	—	—	—	—	—	—	—	—	—	—	
7	Яновскій уѣздъ	3	3	806	—	10	10	2213	4	4635	—	8	17	2531	25	25	34	10185	25	1	4	8	2	10	—	—	—	—	
8	Городъ Бѣлгородъ	—	—	—	—	—	—	—	6	3009	—	—	—	—	—	3	6	3009	—	—	—	—	1	2	—	—	—	—	
9	Бѣлгородскій уѣздъ	2	2	449	76	5	46	8086	33	6982	74	4	6	873	—	19	87	16391	50	—	—	6	3	10	—	—	—	—	
10	Городъ Замостье	—	—	—	—	2	3	1416	4	3714	75	4	8	4249	95	7	15	9381	20	—	—	1	1	5	—	—	—	—	
11	Замостскій уѣздъ	10	23	8857	75	7	24	7378	16	11506	85	11	15	8286	73	38	78	36029	73	—	2	4	—	32	—	—	—	—	
12	Городъ Краснославъ	—	—	—	—	1	2	3600	3	1136	—	1	1	600	—	4	6	5336	—	—	—	—	—	4	—	—	—	—	
13	Краснославскій уѣздъ	4	4	1218	—	6	8	1850	18	4953	—	8	8	25914	40	27	38	33935	40	2	1	1	3	20	—	—	—	—	
14	Городъ Холмъ	—	—	—	—	—	—	—	—	—	—	—	—	—	—	—	—	—	—	—	—	—	—	—	—	—	—	—	
15	Холмскій уѣздъ	10	11	4859	26	13	22	6740	46	7450	20	14	39	6752	78	37	118	25802	44	5	8	6	6	32	—	—	—	—	
16	Городъ Грубешовъ	—	—	—	—	1	4	1729	3	876	50	—	—	—	—	3	7	2605	77	—	—	—	1	2	—	—	—	—	
17	Грубешовскій уѣздъ	11	12	3452	76	17	48	13696	25	10573	46	14	15	6677	96	55	100	34400	50	—	8	5	7	35	—	—	—	—	
18	Городъ Томашовъ	—	—	—	—	—	—	—	—	—	—	1	1	80	—	1	1	80	—	—	—	—	1	—	—	—	—	—	
19	Томашовскій уѣздъ	11	14	5810	50	4	5	1736	39	18828	95	6	9	2889	6	34	67	29264	51	—	3	10	1	20	—	—	—	—	
	Итого въ городахъ	3	4	1700	—	5	10	7144	17	9976	25	9	17	8779	95	26	48	27600	97	—	2	6	5	13	—	—	—	—	
	„ „ уѣздахъ	66	91	33903	15	92	244	71739	352	114007	29	86	271	132780	64	361	958	352430	20	17	41	56	35	212	—	—	—	—	
	Всего въ губерніи	69	95	35603	15	97	254	78883	369	123983	54	95	288	141560	59	387	1006	380031	17	17	43	62	40	235	—	—	—	—	

ВѢДОМОСТЬ

о насильственныхъ и случайныхъ смертяхъ

по Люблинской губерніи

за 1896 годъ.

Лица, умершие в казенных

военнымъ и случайнымъ образомъ.

ГОРОДА И УЕЗДЫ.

	Число случаев смертоубийствъ.		Жертвы смертоубийствъ.			Самубийствъ.	Смертвенные ущербъ.										Всего умерло отъ жандармскихъ случаевъ.																				
	Дворянъ, чиновниковъ, купцовъ, мещанъ, крестьянъ.	Смертоубийство.	Дворянъ, чиновниковъ, купцовъ, мещанъ, крестьянъ.	Смертоубийство.	Итого.		Отъ болванки.		Отъ пачесть.		Отъ неосторожныхъ приговоровъ.		Ущербъ отъ утонуло.	Ущербъ отъ удара молнии.	Ущербъ отъ артиллерийскихъ случаевъ.	Всего умерло.																					
							Мужчины.	Женщины.	Мужчины.	Женщины.	Мужчины.	Женщины.						Мужчины.	Женщины.	Мужчины.	Женщины.	Мужчины.	Женщины.														
Городъ Люблинъ	—	3	3	—	2	1	2	1	3	1	1	1	—	—	—	—	1	1	10	7																	
Люблинскій уездъ	1	2	3	1	2	—	3	—	2	—	3	1	—	—	—	—	3	1	15	3	30	6															
Городъ Лябартовъ	—	2	2	—	2	—	—	—	—	1	—	—	—	—	—	—	—	—	—	—	1	3	1														
Лябартовскій уездъ	1	3	4	1	2	1	3	1	1	4	—	—	—	—	—	—	—	—	7	3	16	5															
Ново-Александр. уездъ	1	6	7	—	1	6	—	6	1	—	5	1	—	1	1	3	—	—	7	1	—	6	19	6	34	10											
Городъ Псковъ	—	—	—	—	—	—	—	—	—	—	—	—	—	—	—	—	—	—	—	—	—	—	—	—	—	—											
Яновскій уездъ	3	5	8	1	2	3	2	4	4	—	1	3	4	—	—	—	—	—	7	1	10	—	—	—	—	—											
Городъ Благородъ	—	—	—	—	—	—	—	—	—	—	—	—	—	—	—	—	—	—	—	—	—	—	—	—	—	—											
Благородскій уездъ	—	4	4	—	2	2	2	1	1	3	—	3	—	—	—	—	—	—	—	—	—	—	—	—	—	—											
Городъ Замостье	—	—	—	—	—	—	—	—	—	—	—	—	—	—	—	—	—	—	—	—	—	—	—	—	—	—											
Замостьскій уездъ	1	2	3	—	1	1	1	2	2	—	1	—	—	—	—	—	—	—	—	—	—	—	—	—	—	—											
Городъ Красновскъ	—	—	—	—	—	—	—	—	—	—	—	—	—	—	—	—	—	—	—	—	—	—	—	—	—	—											
Красновскій уездъ	—	4	4	—	4	—	4	—	4	—	5	3	1	—	—	—	—	—	—	—	—	—	—	—	—	—											
Городъ Хомякъ	1	—	1	—	—	—	—	—	—	—	—	—	—	—	—	—	—	—	—	—	—	—	—	—	—	—											
Хомякскій уездъ	2	1	3	1	1	—	2	1	—	5	1	—	—	—	—	—	—	—	—	—	—	—	—	—	—	—											
Городъ Грушево	—	—	—	—	—	—	—	—	—	—	—	—	—	—	—	—	—	—	—	—	—	—	—	—	—	—											
Грушево	—	—	—	—	—	—	—	—	—	—	—	—	—	—	—	—	—	—	—	—	—	—	—	—	—	—											
Городъ Грушево	1	1	2	—	1	1	—	1	1	1	1	—	—	—	—	—	—	—	—	—	—	—	—	—	—	—											
Грушево	—	—	—	—	—	—	—	—	—	—	—	—	—	—	—	—	—	—	—	—	—	—	—	—	—	—											
Городъ Томашовъ	—	—	—	—	—	—	—	—	—	—	—	—	—	—	—	—	—	—	—	—	—	—	—	—	—	—											
Томашовскій уездъ	1	—	1	—	—	—	—	—	—	—	—	—	—	—	—	—	—	—	—	—	—	—	—	—	—	—											
Всего въ губерніи	12	33	45	5	7	26	7	31	14	16	6	37	14	6	3	25	9	8	6	4	32	9	4	4	2	5	2	—	54	19	—	21	8	119	45	248	97

№ п/п	Наименование населенного пункта	Численность населения	Состав населения по полу и возрасту											
			Мужчины	Женщины	Всего	Мужчины	Женщины	Всего	Мужчины	Женщины	Всего	Мужчины	Женщины	Всего
1	Село	100	50	50	100	50	50	100	50	50	100	50	50	100
2	Деревня	50	25	25	50	25	25	50	25	25	50	25	25	50
3	Село	200	100	100	200	100	100	200	100	100	200	100	100	200
4	Деревня	150	75	75	150	75	75	150	75	75	150	75	75	150
5	Село	300	150	150	300	150	150	300	150	150	300	150	150	300
6	Деревня	250	125	125	250	125	125	250	125	125	250	125	125	250
7	Село	400	200	200	400	200	200	400	200	200	400	200	200	400
8	Деревня	350	175	175	350	175	175	350	175	175	350	175	175	350
9	Село	500	250	250	500	250	250	500	250	250	500	250	250	500
10	Деревня	450	225	225	450	225	225	450	225	225	450	225	225	450
11	Село	600	300	300	600	300	300	600	300	300	600	300	300	600
12	Деревня	550	275	275	550	275	275	550	275	275	550	275	275	550
13	Село	700	350	350	700	350	350	700	350	350	700	350	350	700
14	Деревня	650	325	325	650	325	325	650	325	325	650	325	325	650
15	Село	800	400	400	800	400	400	800	400	400	800	400	400	800
16	Деревня	750	375	375	750	375	375	750	375	375	750	375	375	750
17	Село	900	450	450	900	450	450	900	450	450	900	450	450	900
18	Деревня	850	425	425	850	425	425	850	425	425	850	425	425	850
19	Село	1000	500	500	1000	500	500	1000	500	500	1000	500	500	1000
20	Деревня	950	475	475	950	475	475	950	475	475	950	475	475	950
21	Село	1100	550	550	1100	550	550	1100	550	550	1100	550	550	1100
22	Деревня	1050	525	525	1050	525	525	1050	525	525	1050	525	525	1050
23	Село	1200	600	600	1200	600	600	1200	600	600	1200	600	600	1200
24	Деревня	1150	575	575	1150	575	575	1150	575	575	1150	575	575	1150
25	Село	1300	650	650	1300	650	650	1300	650	650	1300	650	650	1300
26	Деревня	1250	625	625	1250	625	625	1250	625	625	1250	625	625	1250
27	Село	1400	700	700	1400	700	700	1400	700	700	1400	700	700	1400
28	Деревня	1350	675	675	1350	675	675	1350	675	675	1350	675	675	1350
29	Село	1500	750	750	1500	750	750	1500	750	750	1500	750	750	1500
30	Деревня	1450	725	725	1450	725	725	1450	725	725	1450	725	725	1450
31	Село	1600	800	800	1600	800	800	1600	800	800	1600	800	800	1600
32	Деревня	1550	775	775	1550	775	775	1550	775	775	1550	775	775	1550
33	Село	1700	850	850	1700	850	850	1700	850	850	1700	850	850	1700
34	Деревня	1650	825	825	1650	825	825	1650	825	825	1650	825	825	1650
35	Село	1800	900	900	1800	900	900	1800	900	900	1800	900	900	1800
36	Деревня	1750	875	875	1750	875	875	1750	875	875	1750	875	875	1750
37	Село	1900	950	950	1900	950	950	1900	950	950	1900	950	950	1900
38	Деревня	1850	925	925	1850	925	925	1850	925	925	1850	925	925	1850
39	Село	2000	1000	1000	2000	1000	1000	2000	1000	1000	2000	1000	1000	2000
40	Деревня	1950	975	975	1950	975	975	1950	975	975	1950	975	975	1950

Итого по району: Мужчины 10000, Женщины 10000, Всего 20000

Название учебныхъ заведеній.	Въ губернномъ городѣ			Въ уѣздныхъ и посадскихъ городахъ.			Въ уѣздахъ		Всего въ губерніи.			
	Число учебныхъ заведеній.	Число учащихся		Число учащихся.			Число учащихся.		Число учащихся.			
		Мужскаго пола.	Женскаго пола.	Мужскаго пола.	Женскаго пола.	Число учащихся въ учебныхъ заведеніяхъ.	Мужскаго пола.	Женскаго пола.	Мужскаго пола.	Женскаго пола.	Обоего пола.	
Институтъ сельскаго хозяйства и львоводства	—	—	1	255	—	—	—	—	1	255	—	255
Гимназіи мужскія	1	380	1	295	—	—	—	—	2	675	—	675
Гимназіи женскія	1	—	28	—	—	—	—	—	1	—	280	280
Прогимназіи мужскія	—	—	2	308	—	—	—	—	2	308	—	308
Прогимназіи женскія	—	—	2	—	123	—	—	—	2	—	123	123
Холмское Маринское училище	—	—	1	—	218	—	—	—	1	—	218	218
Учительская семинарія	—	—	1	65	—	—	—	—	1	65	—	65
Образцовое при ней училище	—	—	1	52	—	—	—	—	1	52	—	52
Начальная училища одноклассныя	4	186	9	745	862	345	15166	4517	368	16097	5449	21546
„ „ двухклассныя	2	185	6	507	64	6	587	223	14	1279	604	1883
Воскресно-ремесленные училища	1	168	—	65	—	3	8	—	10	241	—	241
Воскресно-коммерческое	1	41	—	—	—	—	—	—	1	41	—	41
Частныя учебныя заведенія	8	152	3	—	40	4	133	85	15	285	206	491
Духовныя семинаріи	1	91	1	164	—	—	—	—	2	255	—	255
Духовное училище	—	—	1	162	—	—	—	—	1	162	—	162
Церковно-приходскія школы	—	—	3	42	34	40	1053	213	43	1095	247	1342
Кавтораты	—	—	—	—	—	49	946	847	49	946	847	1793
Двухклассное еврейское начальное училище	1	200	—	—	—	—	—	—	1	200	—	200
Еврейскія вѣроисповѣдныя школы (хедеры)	35	648	7	814	59	15	210	17	107	1672	140	1812
Всего въ губерніи	55	2051	86	3474	1400	462	18103	5902	622	23628	8114	31742

ВѢДОМОСТЬ

о состояніи больницъ и другихъ благотворительныхъ заведеній, подвѣдомственныхъ


Люблинскому Губернскому Совѣту Общественнаго Призрѣнія

за 1896 годъ.

No.	Date	Description	Debit	Credit	Balance	Total
101	1890
102	1890
103	1890
104	1890
105	1890
106	1890
107	1890
108	1890
109	1890
110	1890
111	1890
112	1890
113	1890
114	1890
115	1890
116	1890
117	1890
118	1890
119	1890
120	1890
121	1890
122	1890
123	1890
124	1890
125	1890
126	1890
127	1890
128	1890
129	1890
130	1890
131	1890
132	1890
133	1890
134	1890
135	1890
136	1890
137	1890
138	1890
139	1890
140	1890
141	1890
142	1890
143	1890
144	1890
145	1890
146	1890
147	1890
148	1890
149	1890
150	1890
151	1890
152	1890
153	1890
154	1890
155	1890
156	1890
157	1890
158	1890
159	1890
160	1890
161	1890
162	1890
163	1890
164	1890
165	1890
166	1890
167	1890
168	1890
169	1890
170	1890
171	1890
172	1890
173	1890
174	1890
175	1890
176	1890
177	1890
178	1890
179	1890
180	1890
181	1890
182	1890
183	1890
184	1890
185	1890
186	1890
187	1890
188	1890
189	1890
190	1890
191	1890
192	1890
193	1890
194	1890
195	1890
196	1890
197	1890
198	1890
199	1890
200	1890

ВЪДОМОСТЬ

Въ доносѣхъ на Высочайшее Свѣдѣніе
и въ распоряженіи Государственнаго
Секретариата, въ 1864 году, о
дѣлѣ, касающемся



ВѢДОМОСТЬ

о положеніи дѣла по устройству крестьянскихъ сервитутовъ въ частныхъ, институт-
скихъ и маоратныхъ имѣніяхъ, а также по измѣренію и отграниченію крестьянскихъ
усадьбъ по Люблинской губерніи, за время съ утвержденія ливвизаціонныхъ табелей
и данныхъ по 1-е января 1897 года.

Название уездовъ.

Название уездовъ.	Число усадеб, коихъ по акцизнымъ таблицамъ и даннымъ представляли ссертутты.	Въ томъ числѣ:						Число усадебъ, оставшихся съ правами на ссертутты.				Слѣдствія о поземскихъ имѣнностяхяхъ по имѣностямямъ и отграниченію крестьянскихъ участковъ въ началѣ 1891 года.		
		Однѣ настибщ. имѣ.	Однѣ лѣсные.	Настибщ. имѣ и лѣсные.	Однѣ настибщ. имѣ.	Однѣ лѣсные.	Настибщ. имѣ и лѣсные.	В СЕГОО.	Однѣ настибщ. имѣ.	Однѣ лѣсные.	Настибщ. имѣ и лѣсные.	В СЕГОО.	Въведено въ собственность или отграничено въ началѣ 1891 года.	Истрежено и отграничено.
Бѣлгородскій уездъ	7382	1	2177	520	—	229	84	313	1	1948	5120	7069	78033	68548
Грубешовскій уездъ	5345	590	304	443	294	304	2790	3388	296	"	1661	1957	50952	34754
Замосквскій уездъ	7090	301	494	629	12	169	1835	2016	289	325	4460	5074	74852	57876
Красноставскій уездъ	4896	39	54	480	9	9	1631	1649	30	45	3172	3247	73002	31770
Любереговскій уездъ	4694	893	336	348	744	246	2975	3965	149	90	490	729	70015	20882
Люблинскій уездъ	4289	417	242	363	362	225	3103 ¹ / ₂	3690 ¹ / ₂	55	17	526 ¹ / ₂	598 ¹ / ₂	64390	46856
Ново-Александрійскій уездъ	6126	521	904	470	459	894	4047 ¹ / ₂	5400 ¹ / ₂	62	10	653 ¹ / ₂	725 ¹ / ₂	64836	63360
Томашовскій уездъ	6082	1030	90	498	660	86	3083	3829	370	4	1879	2253	64513	32053
Холмскій уездъ	5114	311	93	470	89 ¹ / ₂	93	2704	2886 ¹ / ₂	221 ¹ / ₂	"	2006	2227 ¹ / ₂	69823	66522
Яновскій уездъ	6431	325	400	570	332	168	1965	2365	93	232	3741	4066	74614	60405
Всего	57449	4428	5094	4793	361 ¹ / ₂	2423	24217 ¹ / ₂	29502 ¹ / ₂	1566 ¹ / ₂	2671	23709 ¹ / ₂	27946 ¹ / ₂	685030	483026

Year	Area	Population	Area	Population	Area	Population	Area	Population
1918	1	2120	1918	2120	1918	2120	1918	2120
1920	206	1691	1920	1691	1920	1691	1920	1691
1922	279	1400	1922	1400	1922	1400	1922	1400
1924	40	3175	1924	3175	1924	3175	1924	3175
1926	30	400	1926	400	1926	400	1926	400
1928	17	558	1928	558	1928	558	1928	558
1930	10	697	1930	697	1930	697	1930	697
1932	4	1870	1932	1870	1932	1870	1932	1870
1934	351	5006	1934	5006	1934	5006	1934	5006
1936	337	3741	1936	3741	1936	3741	1936	3741
1938	5611	93708	1938	93708	1938	93708	1938	93708

Госуд. публичная
историческая
библиотека РСФСР
№ _____ 188 л.

