




I
5111

1900₂








Handwritten text, possibly a title or author name, mostly illegible due to fading.

Библиотека Центрального
Статистического Управления
Исх. № 43615
Изд. №



5111



ОБЗОРЪ
 ЛЮБЛИНСКОЙ ГУБЕРНІИ
 за 1900 годъ.

(Приложеніе ко всеподданнѣйшему Отчету Люблинскаго Губернатора).



ЛЮБЛИНЪ.
 Губернская Типографія.
 1901.

С 1911

1181

26 1938



ОБРАЗ

ЛЮБЛИНСКОЙ ТАВЕРНИИ

Госуд. публичная
историческая
Библиотека РСФСР
№ 34341 1981 г.

(Прекращена по решению Комитета по делам культуры и искусства)



ЛЮБЛИН

ЛЮБЛИНСКАЯ ТАВЕРНИИ

1981

ОГЛАВЛЕНІЕ СТАТЕЙ ПРИЛОЖЕНІЯ
КО ВСЕПОДДАННЪЙШЕМУ ОТЧЕТУ
ЛЮБЛИНСКАГО ГУБЕРНАТОРА
за 1900 годъ.

Обзоръ состоянія Люблинской губерніи.

I. Естественныя и производительныя силы губерніи и экономическая дѣятельность ея населенія:		Стр.
а)	Земледѣліе	1
б)	Обезпеченіе народнаго продовольствія	5
в)	Промыслы сельскаго и городскаго населенія	5
г)	Промышленность заводская и фабричная	7
д)	Дѣятельность губернскаго по фабричнымъ и горнозаводскимъ дѣламъ присутствія	7
е)	Торговля	7
ж)	Движеніе населенія	9
II. Подати и повинности:		
а)	Окладные и неокладные сборы	12
б)	Государственныя и губернскіе сборы	13
в)	Городскіе доходы и расходы	17
г)	Акцизные сборы	17
д)	Отправленіе натуральныхъ повинностей	18
III. Общественное благоустройство и благочиніе:		
а)	Казенныя и общественныя зданія	21
б)	Дороги, мосты и перевозки	22
в)	Почты	23
г)	Народная нравственность	23
д)	Попечительства о народной трезвости	25
е)	Выкупъ права пропинаціи, по случаю введенія въ губерніи казенной продажи питей	27
ж)	Тюрьмы, арестанты и этапы	27
з)	Пожары	28
и)	Различныя произшествія и народныя бѣдствія	30
IV. Народное здравіе и общественное призрѣніе:		
а)	Врачи и аптеки	30
б)	Больницы и дома умалишенныхъ	32
в)	Эпидеміи и эпизоотіи	32
г)	Насильственныя и случайныя смерти	33
д)	Богадѣльни и приюты	34
V. Народное образованіе:		
а)	Учебныя заведенія	36
б)	Ученыя общества, музеи, библіотеки и прочее	39
VI. Крестьянское дѣло:		
а)	Гминныя управленія	39
б)	Дѣятельность учреждений по крестьянскимъ дѣламъ	40
в)	Дѣятельность Люблинскаго Лѣсоохранительнаго Комитета	41
г)	Сеудо-сберегательныя кассы	42

ОТДѢЛЕНІЕ СТАТЕН ПРОВѢРКЕНІЯ
КО ВСЕКОМУ ДѢЛНЫМЪ ОТДѢЛУ
ЛЮБНИНСКАГО ГУБЕРНАТОРА

за 1900 годъ.

Обзоръ состоянія Любнинской губерніи.

I. Естественныя и производственныя силы губерніи и экономическая деятельность ея населения.

1	а) Земельныя
2	б) Обязанности и права по землевладѣнію
3	в) Промыслы, скотоводство и рыболовство
4	г) Промышленность, торговля и финансы
5	д) Промышленность, торговля и финансы по губерніи и по уездамъ
6	е) Торговля
7	ж) Финансы населения

8	и) Податна и повинности
9	а) Земельныя и полевныя подати
10	б) Подушныя подати и поборы
11	в) Подати по промысламъ и торговлѣ
12	г) Подати по имуществу
13	д) Подати по другимъ видамъ собственности

14	III. Общественное благоустройство и общественныя силы
15	а) Населеніе и общественныя силы
16	б) Земельныя подати и поборы
17	в) Подати
18	г) Промышленность
19	д) Промышленность и торговля
20	е) Промышленность и торговля по губерніи и по уездамъ
21	ж) Промышленность и торговля по губерніи и по уездамъ
22	з) Промышленность и торговля по губерніи и по уездамъ
23	и) Промышленность и торговля по губерніи и по уездамъ
24	к) Промышленность и торговля по губерніи и по уездамъ

25	IV. Народное здравіе и общественное призваніе
26	а) Врачи и аптеки
27	б) Больницы и другія лечебныя заведенія
28	в) Завѣдывающіе и санитарныя службы
29	г) Промышленность и торговля по губерніи и по уездамъ
30	д) Промышленность и торговля по губерніи и по уездамъ

31	V. Народное образованіе
32	а) Земельныя подати и поборы
33	б) Земельныя подати и поборы по губерніи и по уездамъ

34	VI. Промышленность и торговля
35	а) Земельныя подати и поборы
36	б) Земельныя подати и поборы по губерніи и по уездамъ
37	в) Земельныя подати и поборы по губерніи и по уездамъ
38	г) Земельныя подати и поборы по губерніи и по уездамъ

ОБЗОРЪ ЛЮБЛИНСКОЙ ГУБЕРНІИ

за 1900 годъ.

I. Естественныя и производительныя силы губерніи и эконоическая дѣятельность ея населенія.

а) Земледѣліе.

Главное занятіе населенія губерніи составляетъ земледѣліе, успѣхи и выгоды котораго находятся въ тѣсной зависимости отъ почвенныхъ и климатическихъ условій территоріи.

Свойства почвы губерніи отличаются вообще хорошими качествами и способствуютъ произрастанію всякаго рода хлѣбовъ. Лучшею, болѣе плодородною, частью губерніи считается юго-восточная ея часть съ уѣздами Грубешовскимъ и Томашовскимъ, которая представляетъ почти сплошную полосу чернозема, захватывающую частью сосѣдніе Холмскій, Красноставскій и Замостскій уѣзды. Въ менѣе выгодныхъ условіяхъ находится юго-западная часть губерніи, обнимающая Бѣлгорайскій и Яновскій уѣзды, гдѣ преобладаетъ песчаный грунтъ, скудно вознаграждающій трудъ земледѣльца. Средняя и сѣверная части губерніи, съ уѣздами Люблинскимъ, Любартовскимъ и Ново-Александрійскимъ, считаются вообще среднеурожайными.

Въ состояніи сельскаго хозяйства въ отчетномъ году существенныхъ перемѣнъ не произошло. Въ наиболѣе лучшемъ сравнительно положеніи находятся помѣщичьи и арендаторскія хозяйства, хотя и крестьянское хозяйство дѣлаетъ замѣтные успѣхи, выражающіеся въ улучшеніи экономическаго быта и увеличеніи числа землевладѣній путемъ погупки земель отъ крупныхъ собственниковъ. Развитію крестьянскаго землевладѣнія главнымъ образомъ способствуютъ Крестьянскій Поземельный Банкъ, при содѣйствіи котораго, со времени открытія его дѣйствій (20 апрѣля 1890 года), крестьянскими товариществами приобрѣтено 40160 десятинъ земли, а также и законъ 14 марта 1887 г., воспреещающій иностраннымъ поданнымъ приобретать недвижимыя имущества и пользоваться таковыми внѣ городскихъ поселеній. Поэтому и пространство земли, состоящей въ пользованіи иностранныхъ колонистовъ, ежегодно уменьшается.

По количеству постояннаго посѣва главными сельско-хозяйственными продуктами губерніи считаются рожь, овесъ, пшеница и картофель. Рожь и въ особенности пшеница составляютъ значительный предметъ вывозной торговли и сбываются въ городъ Варшаву и отчасти за границу; остальные продукты сельскаго хозяйства

расходуются преимущественно на продовольствие мѣстнаго населенія и рабочаго скота, а также на винокуренные и пивоваренные заводы. Кромѣ посѣва хлѣбныхъ и картофеля, жители занимаются еще воздѣлываніемъ полей, хотя и въ незначительномъ количествѣ, подѣлываніемъ льна, пеньки, свеклы и суреницы. Какъ ленъ, такъ и пенька заздѣлываются исключительно крестьянами и лишь въ количествѣ, необходимомъ для собственной надобности. Что-же касается разведенія свекловицы, то съ промышленною цѣлью она разводится только въ тѣхъ уѣздахъ, въ которыхъ существуютъ свеклосахарные заводы, куда главнымъ образомъ и сбывается этотъ продуктъ; въ прочихъ же уѣздахъ она производится только для хозяйственныхъ надобностей.

Осень 1899 года и наступившая затѣмъ зима, отличавшаяся малоснѣжностью, отсутствіемъ сильныхъ морозовъ и вообще рѣзкихъ атмосферическихъ перемѣнъ, вполне благоприятствовали росту и сохраненію озимыхъ посѣвовъ на 1900 годъ и они съ наступленіемъ весны вышли въ хорошемъ видѣ.

Весна не вполне благоприятствовала обработкѣ полей и посѣву яровыхъ и произрастанію озимыхъ хлѣбныхъ и травъ, такъ какъ начавшись поздно, въ концѣ марта, до второй половины апрѣля сопровождалась холодною погодою съ утренними морозами; вслѣдствіе этого произрастаніе озимыхъ хлѣбныхъ и луговыхъ травъ было задержано, а полевая весенняя работы и посѣвъ яровыхъ хлѣбныхъ производились медленно и были закончены только въ началѣ мая.

Наступившіе затѣмъ съ мая и продолжавшіеся до первыхъ чиселъ іюня сухіе, жаркіе дни хотя и оживили вначалѣ растительность, но въ послѣдствіи неблагоприятно повліяли на дальнѣйшее ея произрастаніе, особенно на произрастаніе яровыхъ хлѣбныхъ, луговыхъ и кормовыхъ травъ и огородныхъ овощей.

Съ іюня мѣсяца при теплой погодѣ начали перепадать небольшіе, частые дожди, благодаря которымъ растительность нѣсколько поднялась въ ростѣ, особенно яровые хлѣба и огородные овощи.

Жатва и уборка хлѣбныхъ, а также сборъ сѣна по обоимъ покосамъ и картофеля производились при благоприятной погодѣ, но вслѣдствіе означенныхъ выше атмосферическихъ явленій, сопровождавшихъ произрастаніе ихъ, урожай получился: озимыхъ хлѣбныхъ — удовлетворительный, яровыхъ — средній, сѣна и кормовыхъ травъ — ниже-средній, едва удовлетворяющій потребностямъ мѣстнаго населенія.

Сборъ соломы получился также ниже-средній.

Урожай картофеля, на произрастаніе котораго стоявшая въ іюнѣ засуха не имѣла вреднаго вліянія, благодаря поздней посадкѣ его, получился вполне удовлетворительный.

По сравненіи съ 1899 годомъ, результатъ посѣва и урожая хлѣбныхъ въ отчетномъ году, какъ видно изъ приложенной къ обзору вѣдомости № 1, былъ слѣдующій:

	Озимой пшени- цы	Р ж и.	Яровой пшени- цы.	Овса.	Ячме- ня.	Гречи- хи.	Осталь- ныхъ хлѣбныхъ.	Карто- феля.	
Въ 1899 г.	посѣяно	99414	207844	1085	179267	92018	35223	41072	681259
	собрано	648008	1247030	7422	1246999	634134	138610	246208	4255525
Въ 1900 г.	посѣяно	109072	210269	1408	190965	97574	36966	51966	691844
	собрано	649957	1192081	6907	1168946	531226	190481	263751	5123681

Изъ этой таблицы видно, что по сравненіи съ 1899 годомъ въ отчетномъ году высеяно болѣе зерновыхъ хлѣбовъ на 42297 четвертей и картофеля на 10585 четвертей, и собрано зерновыхъ хлѣбовъ на 165062 четверти менѣе и картофеля на 868156 четвертей болѣе.

Средній урожай хлѣбовъ и картофеля, сравнительно съ 1899 годомъ, представляется въ отчетномъ году въ слѣдующемъ видѣ:

	Въ 1899 г.	Въ 1900 г.
озимой пшеницы	6,3	5,9
„ ржи	6,0	6,0
яровой пшеницы	5,7	5,0
овса	7,6	6,1
ячменя	6,7	5,5
гречихи	4,0	5,0
картофеля	7,3	8,0

Сѣна въ отчетномъ году собрано 13401973 пуда, менѣе чѣмъ въ 1899 году, на 5019673 пуда. Количества этого, какъ сказано выше, едва хватитъ на потребности мѣстнаго населенія.

Въ рабочихъ силахъ недостатка въ отчетномъ году, какъ и въ предшествующемъ, не ощущалось и потому застоя въ работахъ и особеннаго возвышенія цѣнъ на поденную плату не было; въ некоторыхъ уѣздахъ въ отчетномъ году оказывался даже избытокъ въ рабочихъ силахъ, вслѣдствіе чего многіе жители этихъ уѣздовъ во время полевыхъ работъ уходили на заработки въ другіе уѣзды.

Цѣны на рабочій трудъ были слѣдующія:

Во время обработки полей и посѣвовъ работнику на собственныхъ его харчахъ платилось въ день:

пѣшему отъ	30 к. до	50 б.
конному „	1 р. — „	1 р. 50 „
работницѣ „	20 „ „	40 „

Во время жатвы хлѣбовъ и уборки овощей:

пѣшему отъ	40 к. до	75 б.
конному „	1 р. 20 „	2 р. — „
работницѣ „	25 „ „	50 „

Во время сѣнокоса:

пѣшему отъ	35 к. до	70 б.
конному „	1 р. 20 „	1 р. 75 „
работницѣ „	20 „ „	45 „

Годовому работнику и работницѣ, нанимаемымъ на продовольствіи и ординаріи отъ нанимателя, платилось: первому отъ 25 до 60 руб., а послѣдней отъ 15 до 40 рублей.

Обработка одной десятины земли въ губерніи въ отчетномъ году стоила среднимъ числомъ 12 руб. 44 коп., а чистой прибыли получено отъ нея 12 руб. 45 коп.

Цѣны на землю въ отчетномъ году, сравнительно съ цѣнами прежнихъ лѣтъ, остались почти безъ измѣненія: за десятину пахатной

и луговой земли платилось въ деревняхъ отъ 50 до 400 руб., а въ городахъ и посадахъ стоимость ея доходила до 600 руб.

Среднія торгoвыя цѣны на зерновые продукты и картофель, а также на сѣно и солому въ сравненіи съ 1899 годомъ въ отчетномъ году были слѣдующія:

	Въ 1899 году.		Въ 1900 году.	
	Р	уб	л	и копѣйки.
Четверть пшеницы	8	70	8	62
„ ржи	6	23	6	15
„ ячменя	5	33	5	60
„ гречихи	7	42	7	21
„ гороха	7	35	7	52
„ картофеля	1	82	1	69
Пудъ овса	—	68	—	76
„ сѣна	—	32	—	38
„ соломы	—	20	—	25

Главнѣйшую вспомогательную отрасль сельскаго хозяйства въ губерніи составляетъ скотоводство и овцеводство, обращающія поэтому на себя постоянное вниманіе не только крупныхъ, но и мелкихъ землевладѣльцевъ и крестьянъ.

Всего рогатаго скота въ губерніи числилось въ отчетномъ году 390909 штукъ, а именно: воловъ 15773, коровъ 293566, яловаго скота и телятъ 81570,—болѣе чѣмъ въ 1899 году на 6832 штуки.

Тонкорунныя овцы разводятся въ значительномъ количествѣ преимущественно крупными владѣльцами, а простыя — исключительно крестьянами. Получаемая съ первыхъ шерсть сбывается въ Варшаву и отчасти за границу; шерсть-же съ простыхъ овецъ употребляется для выдѣлки простаго крестьянскаго сукна. Всѣхъ овецъ въ отчетномъ году числилось въ губерніи 344706 штукъ, менѣе, чѣмъ въ 1899 году, на 9572 штуки.

Свины разводятся преимущественно простой породы; кромѣ мѣстнаго потребленія, большая часть ихъ идетъ въ продажу за границу, куда онѣ направляются значительными партиями. Въ нѣкоторыхъ имѣніяхъ, какъ наприм., наследниковъ помѣщика Бобровскаго, въ селѣ Снопковѣ, Люблинскаго уѣзда, и графини Езерекоей, въ селѣ Гарбовѣ, Ново-Александрійскаго уѣзда, существуютъ заводы свиней англійской породы, устроенныя съ спеціальною цѣлью улучшенія породы этихъ животныхъ. Всѣхъ свиней въ губерніи въ отчетномъ году числилось 206061 штука, болѣе противъ 1899 года на 13279 штукъ.

Коневодство по прежнему поддерживается исключительно крупными землевладельцами и то, главным образом, благодаря расположению некоторых из них к этому рода спорту. Частных конских заводов в губернии считалось в отчетном году 44, причем на всех заводах было 97 жеребцов и 1102 матки английской, арабской и местной улучшенной породы. Вообще-же всех лошадей в губернии считалось в этом году 217320 штук, меньше против 1899 года на 593 штуки.

В видах улучшения коневодства у крестьян ежегодно в мае месяце производится в г. Люблин выставка крестьянских лошадей с выдачею премий от государственного коннозаводства. Лучшее однако влияние в этом отношении оказывает учреждение в губернии случных пунктов, на которых крестьяне охотно пользуются казенными жеребцами.

б) Обеспечение народного продовольствия.

В губернии не существует запасных хлебных магазинов и поэтому обеспечение народного продовольствия всецело зависит от степени урожая хлебов. Главным продуктом народного продовольствия в губернии служат картофель, зерновые-же хлеба служат лишь необходимым дополнением в пропитании населения и большею частью поступают в продажу.

В отчетном году, как видно из приложенной к обзору ведомости № 1, собрано было:

озимаго хлеба	1842038 четв.
яроваго „	2161311 „
картофеля	5123681 „

На годовое продовольствие населения, обмеменение полей, прокормление скота, винокурение и другие нужды приблизительно требуется:

озимаго хлеба	1395773 четв.
яроваго „	1694171 „
картофеля	3924458 „

Затем в свободном распоряжении населения остается:

озимаго хлеба	446265 четв.
яроваго „	467140 „
картофеля	1199223 „

Таким образом, продовольствие населения не только вполне обеспечено до будущего урожая, но еще образовался довольно значительный излишек хлеба и картофеля, могущий поступить в продажу.

в) Промыслы сельского и городского населения.

Промыслы населения губернии ограничиваются, главным образом, кроме производства и сбыта продуктов сельского хозяйства, выделкою необходимых в сельском быту предметов как для собственного употребления, так и для сбыта на ярмарках и базарах в ближайших местностях.

Въ общихъ чертахъ промыслы населенія губерніи представляются въ слѣдующемъ видѣ:

Жители посадовъ Консковоля и Ополе, Ново-Александрійскаго уѣзда, занимаются выдѣлкою въ значительномъ количествѣ простаго крестьянскаго сукна, которое сбывается ими на ярмаркахъ въ сосѣднихъ городахъ и посадахъ; жители посада Казимира, того-же уѣзда, — выдѣлкою обручей, которые сплавляются по рѣкѣ Вислѣ въ Варшаву и даже за границу; въ отчетномъ году выработано было обручей на сумму свыше 10000 руб.; жители посада Курова занимаются выдѣлкою крестьянской обуви и простыхъ крестьянскихъ овчинныхъ шубъ, а также въ значительной степени бондарныхъ издѣлій; производство этихъ промысловъ достигло въ отчетномъ году свыше 82000 руб.

Въ Холмскомъ уѣздѣ, въ посадахъ Павловѣ и Войславцахъ, жителями выдѣлывается въ значительномъ количествѣ простая глиняная посуда, а въ посадѣ Съдлицѣ жители занимаются выдѣлкою бричекъ и рыболовныхъ сѣтей; доходъ отъ этихъ промысловъ достигаетъ до 13500 руб.

Христіанское, а отчасти и еврейское населеніе города Бѣлгорая занимается производствомъ волосяныхъ ситъ и рѣшетъ, сбываемыхъ какъ въ предѣлахъ Имперіи, такъ и за границу; сумма производительности по этому промыслу на 565 ручныхъ станкахъ въ отчетномъ году простиралась до 29850 руб.

Жители пос. Тышовцы, Томашовскаго уѣзда, занимаются выдѣлкою кожи и приготовленіемъ изъ нея простой крестьянской обуви, которая въ значительномъ количествѣ сбывается на сосѣднихъ базарахъ и ярмаркахъ, что дало въ отчетномъ году дохода около 35000 руб.

Въ селеніи Сеницѣ-Ружанной, Красноставскаго уѣзда, мѣстные крестьяне занимаются, подъ руководствомъ заграничнаго мастера, ткачествомъ, выдѣлывая холстъ, скатерти и другія матеріи, сбываемыя въ окрестныхъ деревняхъ и посадахъ. Но производство это пока находится въ задаточномъ состояніи и даетъ незначительный доходъ.

Довольно значительный источникъ дохода для населенія губерніи даетъ рыболовство, которымъ занимаются жители прибрежныхъ мѣстностей, особенно въ Ново-Александрійскомъ уѣздѣ, сбывая рыбу или на мѣстѣ, или, при большомъ уловѣ, въ ближайшіе города. Кромѣ того, многіе помѣщики занимаются искусственнымъ разведеніемъ рыбы, при чемъ особенно выдѣляются въ этомъ отношеніи Яновскій и Ново-Александрійскій уѣзды, въ которыхъ въ отчетномъ году было продано рыбы на сумму до 68000 руб.

Къ наиболѣе-же распространеннымъ промысламъ сельскаго населенія принадлежитъ — извозный для доставленія зерноваго хлѣба, лѣса, муки, сахару и спирта къ станціямъ желѣзныхъ дорогъ, а также сплавъ по рѣкѣ Вислѣ и Западному Бугу лѣснаго матеріала, отправляемаго въ Варшаву и за границу.

г) Промышленность заводская и фабричная.

Какъ видно изъ приложенной къ обзору въдомости № 2, въ теченіи отчетнаго года всѣхъ фабрикъ и заводовъ дѣйствовало въ губерніи 1783, на которыхъ находилось рабочихъ 11628 и выработано произведеній на сумму 16269431 руб.

Въ сравненіи съ предшествовавшимъ годомъ, число фабрично-промышленныхъ заведеній увеличилось на 24, а сумма производительности—на 2179280 руб.

Первое мѣсто по размѣрамъ производительности занимаютъ свеклосахарные и винокуренные заводы, производительность которыхъ въ отчетномъ году достигла: первыхъ до 6474868 руб. и вторыхъ до 2765259 руб.

Затѣмъ, по размѣрамъ своей производительности выдаются: паровыя, водяныя и вѣтряныя мельницы, пивоваренные, кирпичные, кожевенные, стекольные и солодовый заводы, фабрики цемента, земледѣльческихъ машинъ и орудій, вѣсовъ и гнутой мебели и паровыя и водяныя лѣсопильни. Всѣ же прочіе существующіе въ губерніи фабрики и заводы служатъ главнымъ образомъ для удовлетворенія мѣстныхъ потребностей. Вообще фабрично-заводское производство губерніи находится въ тѣсной связи съ земледѣіемъ и потому болѣе значительные успѣхи и обороты замѣчаются на тѣхъ фабрикахъ и заводахъ, которые перерабатываютъ земледѣльческіе продукты.

д) Дѣятельность губернскаго по фабричнымъ и горнозаводскимъ дѣламъ присутствія.

Дѣятельность губернскаго по фабричнымъ и горнозаводскимъ дѣламъ присутствія въ теченіи отчетнаго года заключалась по прежнему въ установленіи въ фабрично-промышленныхъ заведеніяхъ губерніи должнаго внутренняго распорядка и взаимныхъ отношеній между владѣльцами оныхъ и рабочими.

Въ отчетномъ году состоялось одно засѣданіе присутствія (20-го ноября), предметомъ разсмотрѣнія котораго были преимущественно распоряженія Министерства Финансовъ, по коимъ присутствіе дѣлало соотвѣтственныя распоряженія. На томъ-же засѣданіи разсмотрѣны три доклада объ обнаруженныхъ старшимъ фабричнымъ инспекторомъ нарушеніяхъ на цементномъ и изразцовомъ заводахъ и на фабрикѣ вѣсовъ, причемъ завѣдывающіе этими заведеніями по постановленію присутствія оштрафованы—первый въ 110 руб., второй въ 25 руб. и третій въ 50 рублей.

е) Торговля.

Вся торговля въ губерніи, какъ внутренняя, такъ и внѣшняя, за немногими исключеніями, находится въ рукахъ евреевъ и ограничивается въ большинствѣ случаевъ незначительными оборотами. Главнѣйшими предметами вывозной торговли служатъ хлѣбъ въ зернѣ, шерсть и лѣсной строительный матеріалъ, сбываемые преимущественно въ Варшаву и за границу по Привислинской желѣзной дорогѣ и рѣкѣ Вислѣ; кромѣ того, предметомъ вывоза за границу служатъ также яйца, скотъ и домашняя птица.

Что же касается внутренней торговли в губернии, то предметом ее служить все необходимое в обыденной жизни, как-то: скотъ, хлѣбъ, домашняя птица, холстъ и т. п., сбываемые населеніемъ на мѣстныхъ ярмаркахъ и базарахъ или же на мѣстѣ прѣзжающимъ для скупки ихъ торговцамъ, преимущественно евреямъ. Изъ мѣстныхъ ярмарокъ, по разбѣрамъ оборотовъ, наиболѣе заслуживаютъ вниманія двѣ ярмарки въ городѣ Ленчинѣ (Любартовскаго уѣзда): одна весенняя—восьмидневная и другая осенняя—десятидневная. Главнѣйшими предметами сбыта на этихъ ярмаркахъ служить: лошади, рогатый скотъ, тонкорунныя овцы, кожи, мѣха, шерстяныя и бумажныя издѣлія и сукно. Въ отчетномъ году на весеннюю Ленчинскую ярмарку доставлено было разнаго рода товаровъ и скота на 372535 руб. и продано на 236285 руб., а на осеннюю привезено было на сумму 887518 руб. и продано на 618088 руб.

Въ отчетномъ году было выдано промысловыхъ свидѣтельствъ и билетовъ 12069, а именно:

Свидѣтельствъ на торговыя предпріятія и складочныя къ нимъ помѣщенія:

I разряда	22
II „	871
III „	5474
IV „	2435
V „	156

Безплатныхъ промысловыхъ билетовъ на складочныя помѣщенія 613

Сословныхъ купеческихъ свидѣтельствъ 2 гильдіи 3

Свидѣтельствъ для промышленныхъ предпріятій:

I разряда	1
II „	4
III „	18
IV „	24
V „	59
VI „	167
VII „	300
VIII „	593

Безплатныхъ промысловыхъ билетовъ:

на подряды и поставки	24
отставнымъ нижнимъ чинамъ и семействамъ церковно-служителей	42
на складочныя помѣщенія	133

Свидѣтельствъ для личныхъ промысловыхъ занятій:

II разряда	5
IV „	61
V „	641
VII „	423

Всего 12069

Основного налога поступило въ казну:

по торговымъ предпріятіямъ	129039 р. — к.
„ промышленнымъ предпріятіямъ	25849 „ 50 „
„ личнымъ промысловымъ занятіямъ	10315 „ 50 „
Итого	165204 р. — к.

Кромѣ того поступило:

основного промысловаго налога безъ выборки промысловыхъ свидѣ- тельствъ	994 р. 90 к.
всѣхъ прибавочныхъ сборовъ	33227 „ 78 „
штрафовъ и взысканій по наруше- ніямъ основнаго промысловаго налога	6722 „ 42 „
Итого	40945 р. 10 к.

А всего поступило сборовъ съ документовъ и по взысканіямъ 206149 р 10 к., менѣ противъ 1899 года на 35117 р. 39 к.

ж) Движеніе населенія.

Къ 1-му января 1900 года въ губерніи числилось всего населенія, постояннаго и непостояннаго, 1295050 душъ обоого пола, въ томъ числѣ 643184 мужчины и 651866 женщины; затѣмъ въ теченіи отчетнаго года прибыло: отъ избытка родившихся надъ умершими 23306 человекъ и переселившихся въ губернію надъ выселившимися 6906 человекъ, а всего прибыло 30212 человекъ.

Такимъ образомъ, все населеніе губерніи, постоянное и непостоянное, къ 1-му января 1901 года достигло 1325262 человекъ, которые по уѣздамъ губерніи распредѣляются слѣдующимъ образомъ:

Названіе уѣздовъ.	Постояннаго населенія.			Непостояннаго населенія.			В С Е Г О.		
	Мужск. пола.	Жен. пола.	Обоого пола.	Муж. пола.	Жен. пола.	Обоого пола.	Муж. пола.	Жен. пола.	Обоого пола.
Бѣлгорайскій	53925	56034	109959	1173	1082	2255	55098	57116	112214
Грубешовскій	56387	56980	113367	3419	3139	6558	59806	60119	119925
Замостскій	60261	60356	120617	4912	3889	8801	65173	64245	129418
Красноставскій	51873	52568	104441	4424	3822	8246	56297	56390	112687
Любартовскій	49705	49492	99197	4948	4264	9212	54653	53756	108409
Люблинскій	58765	58779	117544	8366	7306	15672	67131	66085	133216
Губ. гор. Люблинъ	17861	21169	39030	9052	9922	18974	26913	31091	58004
Ново-Александрійскій	68724	70806	139530	6981	7019	14000	75705	77825	153530
Томашовскій	50943	51367	102310	3920	3321	7241	54863	54688	109551
Холмскій	68281	70027	138308	11034	10078	21112	79315	80105	159420
Яновскій	57049	58272	115321	6938	6629	13567	63987	64901	128888
Всего	593774	605850	1199624	65167	60471	125638	658941	666321	1325262

По вѣроисповѣданіямъ все населеніе распредѣляется по городамъ и уѣздамъ слѣдующимъ образомъ:

Города и уѣзды.	Православ- ная.		Расколь- никовъ.		Католиковъ.		Протестан- товъ.		Евреевъ.		В О Е Р О.		ИТОГО.	Въ томъ числѣ не- погодив- наго.
	муж.	жен.	муж.	жен.	муж.	жен.	муж.	жен.	муж.	жен.	муж.	жен.		
Городъ Вятгорай	363	315	—	—	2264	2079	2	3	1803	1936	4432	4333	8765	120
Вѣлгорайскій уѣздъ	16720	17454	—	—	30327	31344	1	1	3618	3784	50666	52783	103349	2135
Городъ Дубенка	1243	1296	—	—	871	966	10	27	13899	3801	6023	6090	12113	303
Городъ Дубенка	522	526	—	—	934	1007	2	1	2005	2093	3463	3627	7090	234
Городъ Дубенка	31281	31478	6	1	14148	14331	452	372	4433	4219	50320	50402	100722	6021
Городъ Замосье	574	566	—	—	1565	1583	2	2	4103	3807	6244	5958	12202	1430
Городъ Шибрешинъ	555	517	—	—	1322	1302	1	—	1530	1562	3408	3381	6789	676
Замосетскій уѣздъ	11599	11798	—	—	41181	40363	5	10	2736	2735	55521	54906	110427	6695
Городъ Красносельскій	207	229	—	—	2760	2834	2	2	981	834	3950	3899	7849	194
Городъ Красносельскій	5306	5458	—	—	41287	41462	113	113	5641	5458	52347	52491	104838	8052
Городъ Любартовъ	42	36	—	—	1449	1469	10	9	1930	1925	3431	3439	6870	410
Городъ Девича	33	29	—	—	886	867	—	—	1573	1470	2492	2366	4858	451
Любартовскій уѣздъ	1089	1108	—	—	42099	41371	3453	3469	2089	2003	48730	47951	96681	8351
Губерн. городъ Люблинъ	1889	1854	—	—	10404	13987	482	612	14078	14638	26913	31091	58004	18974
Люблинскій уѣздъ	536	519	—	—	57648	56723	1594	1584	7353	7259	67131	66085	133216	15672
Ново-Александрійскій уѣздъ	686	439	10	8	59013	61452	277	294	15719	15642	75705	77825	153530	14000
Городъ Домашовъ	543	482	—	—	1361	1328	—	—	2237	2219	4141	4029	8170	64
Томашовскій уѣздъ	24021	24075	—	—	22268	22412	1	7	4432	4165	50722	50659	101381	7177
Городъ Холмъ	1783	1454	8	1	1097	1198	103	119	4150	4349	7141	7121	14262	3244
Холмскій уѣздъ	31158	32019	—	—	23593	23438	12590	12763	4833	4764	72174	72984	145158	17868
Городъ Яновъ	59	72	—	—	1706	1775	—	—	1594	1654	3359	3501	6860	470
Городъ Красный	18	24	—	—	1469	1494	—	—	1864	1848	3351	3366	6717	542
Яновскій уѣздъ	1168	1138	—	—	53835	53543	169	174	2105	3179	57277	58034	115311	12555
Итого въ городахъ	7831	7400	8	1	28148	31889	614	775	41747	42136	78348	82201	160549	27112
„ „ уѣздахъ	123564	125477	16	9	385399	386639	18655	18787	52959	53208	580593	584120	1164713	98526
Всего въ губерніи	131395	132877	24	10	413547	418528	19269	19562	94706	95344	658941	666321	1325262	125638
			34		832075		38831		190050					

Изъ приведенныхъ въ этихъ таблицахъ данныхъ видно, что въ отчетномъ году числилось населенія:

въ городахъ— 78348 мужч. и 82201 жен., а всего 160549 чел.
 „ уѣздахъ— 580593 „ и 584120 „ „ 1164713 „

Движеніе населенія въ отчетномъ году, какъ видно изъ приложенной вѣдомости № 3, представляется въ слѣдующемъ видѣ:

а) заключено браковъ:

въ городахъ	1015
— уѣздахъ	8447
всего	<u>9462</u>

На 1000 душъ населенія приходилось въ среднемъ выводъ браковъ:

въ городахъ	6,3
— уѣздахъ	7,2
во всемъ населеніи губерніи	7,1

б) родилось:

въ городахъ	5386
— уѣздахъ	47222
всего	<u>52608</u>

въ томъ числѣ незаконнорожденныхъ:

въ городахъ	296
— уѣздахъ	1133

Всего 1429

На 100 душъ населенія родилось:

въ городахъ	3,3
— уѣздахъ	4,0
во всемъ населеніи губерніи	3,9

Число незаконнорожденныхъ дѣтей на 100 родившихся представляло:

въ городахъ	5,5
— уѣздахъ	2,4
во всемъ населеніи губерніи	2,7

в) умерло:

въ городахъ	3712
— уѣздахъ	25590

всего 29302

На 100 душъ населенія умерло:

въ городахъ	2,3
— уѣздахъ	2,2
во всемъ населеніи губерніи	2,2

Естественный приростъ населенія въ отчетномъ году составлялъ:

въ городахъ	1674
— уѣздахъ	21632

всего 23306

Естественный приростъ на 100 душъ населенія составляя:	
въ городахъ	1,0
— уѣздахъ	1,8
во всемъ населеніи губерніи	1,7

Численное отношеніе половъ выражается слѣдующимъ образомъ:	
въ городскомъ населеніи на 100 мужчъ приходится 105 жен.	
„ сельскомъ „ „ 100 „ „ 101 „	
во всемъ населеніи губ. „ 100 „ „ 101 „	

II. Подати и повинности.

а) **Окладные и неокладные сборы** Изъ прилагаемой вѣдомости № 4 о поступленіи окладныхъ и неокладныхъ сборовъ видно, что въ отчетномъ году, за происшедшими причисленіями и исключеніями, подлежало ко взысканію податей и сборовъ:

окладныхъ	{	недоимокъ	15093 р. 92 к.
		оклада	1010017 „ 11 „
		всего	1025111 р. 3 к.
неокладныхъ	{	недоимокъ	651347 р. 82 к.
		оклада	137917 „ 88 „
		всего	789265 р. 70 к.
		Итого подлежало взысканію	1814376 „ 73 „

Въ счетъ сего поступило:

по окладнымъ сборамъ	1013979 р. 24 к.
по неокладнымъ сборамъ	285091 „ 14 „
итого	1299070 р. 38 к.

Такимъ образомъ, къ 1-му января 1901 года осталось въ недоимкѣ:	
по окладнымъ сборамъ	11131 р. 79 к.
по неокладнымъ „	504174 „ 56 „
итого	515306 р. 35 к.

Люблинская Казенная Палата сообщила:

I. Изъ числа оставшихся въ недоимкѣ окладныхъ сборовъ, въ суммѣ 11131 р. 79 к., подлежитъ сложенію со счетовъ 146 руб. 54 коп.

II. По неокладнымъ и другимъ сборамъ, имѣющимъ характеръ окладныхъ:

а) по смѣтѣ Департамента Государственнаго Казначейства изъ недоимки въ 13673 руб. 60 коп. подлежитъ сложенію со счетовъ 679 руб. 87 коп.;

б) по смѣтѣ Департамента окладныхъ сборовъ изъ недоимки въ 16794 руб. 97 коп. состоитъ въ разсрочкѣ и отсрочкѣ 5430 руб. 2 коп.;

в) по смѣтѣ Главнаго Управленія неокладныхъ сборовъ и казенной продажи питей изъ недоимки въ 4580 руб. 71 коп. подлежитъ сложенію со счетовъ 601 руб. 73 коп.;

г) по сѣтѣ Департамента Торговли и Мануфактуръ изъ недоимки въ 33694 руб. 27 коп. подлежитъ сложенію со счетовъ 524 руб. 43 коп.;

д) по сѣтѣ особенной Канцеляріи по Кредитной части изъ недоимки въ 3266 руб. 22 коп. подлежитъ сложенію со счетовъ 50 руб. 40 коп. и взыскивается судебнымъ порядкомъ чрезъ Прокураторію Царства Польскаго 3148 руб. 56 коп.;

е) по сѣтѣ Министерства Земледѣлія и Государственныхъ Имуществъ изъ недоимки въ 71244 руб. 1 коп. подлежитъ сложенію со счетовъ 51476 руб. 92 коп., приостановлено взысканіемъ 5857 руб. 81 коп. и состоитъ въ разсрочкѣ 2366 руб. 91 коп.;

ж) по сѣтѣ Министерства Внутреннихъ Дѣлъ изъ недоимки въ 351171 руб. 77 коп. подлежитъ сложенію со счетовъ 300 руб. и приостановлено взысканіемъ 180633 руб. 88 коп., составляющихъ штрафы за уклоненіе евреевъ отъ воинской повинности,

и з) по сѣтѣ Министерства Юстиціи изъ недоимки въ 9584 руб. 1 коп. подлежитъ сложенію со счетовъ 4244 руб. 80 коп.

Всего-же въ общей суммѣ недоимокъ къ 1-му января 1901 г. 515306 руб. 35 коп. заключается недоимокъ:

состоящихъ въ разсрочкѣ и отсрочкѣ	7796 р. 93 к.
подлежащихъ сложенію со счетовъ	58024 „ 69 „
приостановленныхъ взысканіемъ	186491 „ 69 „
взыскиваемыхъ судебнымъ порядкомъ	3148 „ 56 „

всего . . . 255461 р. 87 к.

Такимъ образомъ, на отвѣственности Губернскаго Начальства къ началу 1901 года недоимокъ, безусловно подлежащихъ взысканію, оставалось: по окладнымъ сборамъ 10985 руб. 4 коп. и неокладнымъ 248859 руб. 44 коп., а всего 259844 руб. 48 коп., болѣе противъ 1899 года на 1826 руб. 85 коп.

б) Государственные и губернскіе сборы.

Кромѣ исчисленныхъ выше податей, съ населенія губерніи взи-
мались въ отчетномъ году еще слѣдующіе сборы: 1) Государственный транспортный, 2) губернскіе—страховой, дорожный и сборъ со скотовладѣльцевъ, и 3) мѣстные—на содержаніе различныхъ учреждений и разныя другія мѣстныя надобности.

А. Транспортный сборъ.

Размѣръ транспортного сбора, назначеннаго на расходы по пересылкѣ арестантовъ всѣхъ категорій вѣдѣ этапныхъ линій Привислинскаго края и на перевозку на родину нижнихъ чиновъ земской стражи, при увольненіи ихъ отъ службы, по росписанію, утвержденному Министерствомъ Внутреннихъ Дѣлъ, опредѣленъ былъ по 19 коп. съ каждаго городского и сельскаго дыма. Всѣхъ дымовъ, подле-

жащихъ обложенію означеннымъ сборомъ, въ 1900 г. числилось въ губерніи 132371, съ которыхъ причиталось ко взысканію:

транспортнаго сбора	22503 р. 7 к.
оставалось въ недоимкѣ отъ прежнихъ лѣтъ	231 „ 46 „
вновь причислено	17 „ 10 „
Всего подлежало къ поступленію	22751 р. 63 к.
въ счетъ этой суммы поступило	22501 р. 67 к.
сложено со счетовъ *	— „ 57 „
всего	22502 р. 24 к.

Осталось въ недоимкѣ къ 1-му января 1901 года 249 руб. 39 коп., болѣе противъ 1899 г. на 17 руб. 93 коп.

На производство изъ этого источника расходовъ Министерствомъ Внутреннихъ Дѣлъ назначено было въ отчетномъ году 22000 руб. Кредитъ этотъ полностью израсходованъ по назначенію, но такъ какъ не все еще расходы выполнены, то испрошенъ дополнительный кредитъ въ 1282 руб. 76 коп. Такимъ образомъ, расходъ отчетнаго года, сравнительно съ 1899 годомъ, уменьшился на 1550 руб. 88 коп.

Б. Губернскіе сборы.

1) *Страховой сборъ*, взимаемый съ недвижимостей на основаніи Высочайше утвержденного 20-го іюля 1870 года положенія, представляется въ слѣдующемъ видѣ:

Недвижимостей, застрахованныхъ во взаимномъ губернскомъ страхованіи, къ 1-му января 1900 г. состояло	141203
въ теченіи отчетнаго года прибыло	4300
всего	145503 недвижимости.

Въ теченіи отчетнаго года подлежало къ поступленію:

а) страховой преміи какъ нормальной, такъ и дополнительной	419667 р. 20 к.
б) недоимки 1899 года	22009 „ 35 „
в) въ счетъ выданныхъ заимообразно на борьбу съ холерой въ 1892 г.	17467 „ 93 „
Всего	459144 р. 48 к.

Въ счетъ сего въ теченіи года поступило:

Страховой преміи	409505 р. 30 к.
Въ счетъ выданныхъ заимообразно на борьбу съ холерой	— „ — „
Сложено со счетовъ	447 „ 2 „
Поступило сверхъ оклада	328 „ 36 „
всего	410280 р. 68 к.

Такимъ образомъ, къ 1-му января 1901 года осталось въ недоимкѣ 49191 руб. 16 коп., въ числѣ которыхъ считается собственно недоимки страховой преміи 31724 руб. 23 коп. Последняя недоимка въ сравненіи съ 1899 годомъ увеличилась на 9714 руб. 88 коп.

Наличныхъ суммъ, принадлежащихъ страховому учрежденію, къ концу 1900 года состояло:

въ Государственномъ Бангѣ	902677 р. 59 к.
— Губернскомъ и уѣздныхъ казначействахъ	188396 „ 46 „
всего	1091074 р. 5 к.

Къ 1-му января 1900 г. состояло въ застрахованіи во взаимномъ губернскомъ учрежденіи строеній на сумму 60141990 руб.

Въ теченіи 1900 г. прибыло на сумму 3563520 „

Итого къ 1-му января 1901 г. состоитъ на сумму 63705510 руб.

2) *Сборъ со скотовладельцевъ*, установленный Высочайше утвержденными правилами 20-го іюля 1870 г., взимается въ размѣрѣ 1 коп. съ каждой головы рогатаго скота, за исключеніемъ телятъ.

Въ отчетномъ году подлежало къ поступленію:

а) недоимокъ прежнихъ лѣтъ	535 р. — к.
б) оклада 1900 года	3544 „ 1 „
всего	4079 р. 1 к.

Въ счетъ сего поступило недоимокъ прежнихъ лѣтъ и оклада 1900 года 3544 р. 1 к.

Такимъ образомъ, къ 1-му января 1901 года осталось въ недоимкѣ 535 руб.; недоимка эта, въ сравненіи съ 1899 годомъ, остается безъ измѣненія.

Подлежало къ израсходованію:

а) по управленію	440 р. — к.
б) въ возвратъ ненадлежаще взысканныхъ платежей	36 „ 1/2 „
всего	476 р. 1/2 к.

Въ счетъ сего израсходовано по управленію 440 р. — к.

Затѣмъ осталось неисполненныхъ расходовъ 36 „ 1/2 „

Наличныхъ суммъ къ 1-му января 1900 г. оставалось: въ Варш. Конт. Госуд. Банка 19 „ 38 „

— казначействахъ 3149 „ 41 1/2 „

Въ теченіи отчетнаго года поступило 3544 „ 1 „

всего 6712 р. 80 1/2 к.

Въ теченіи 1900 г. израсходовано 440 р. — к.

Затѣмъ къ 1-му января 1901 г. остается въ наличности:

а) въ Варш. Конт. Госуд. Банка 19 р. 38 к.

б) въ казначействахъ 6272 „ 42 1/2 „

итого 6291 р. 80 1/2 к.

3) *Дорожный сборъ* установленъ, на основаніи Высочайше утвержденныхъ правилъ 19-го іюня 1870 года, для содержанія губернскихъ земскихъ дорогъ I-го разряда какъ шоссейныхъ, такъ и

грунтовыхъ, съ находящимися на нихъ мостами и плотинами. Сборъ этотъ взимается: съ сельскихъ обывателей въ размѣрѣ 15% отъ уплачиваемаго ими поземельнаго налога и подымной подати и съ городскихъ обывателей въ размѣрѣ 15% отъ контингенса ливеруноваго и подымной подати; кромѣ того, въ пользу дорожнаго сбора взимается 10% съ установленной въ казну платы за свидѣтельства на право торговли и промысловъ, за билеты на торговля и промышленныя заведенія, за патенты на заводы для выдѣлки напитковъ и подлежащихъ оплатѣ издѣлій спирта и вина, а также на заведенія для продажи питей.

По росписанію, утвержденному Люблинскимъ Губернскимъ Правленіемъ, дорожнаго сбора въ 1900 году ожидалось къ поступленію 119227 р. 87 к.

Кромѣ того:

недоимокъ прежнихъ лѣтъ по 1-е января 1900 г.	4156 р. 20 к.
10% сбора съ торговыхъ и акцизныхъ документовъ	27600 „ — „
всего	150984 р. 7 к.

Въ счетъ сей суммы въ теченіи отчетнаго года поступило:

въ счетъ недоимокъ и оклада	120894 р. 96 к.
10% сбора съ торговыхъ и акцизныхъ документовъ	25095 „ 10 „
случайныхъ доходовъ	178 „ 20 „
всего	146168 р. 26 к.

Съ добавкою же наличности 48746 р. 80 к., оставшейся отъ 1899 г., всего поступленія было 194915 р. 6 к.

Затѣмъ въ теченіи года израсходовано:

на постройку новыхъ и ремонтъ старыхъ шоссеинныхъ дорогъ и мостовъ	142914 р. 30 к.
— починку грунтовыхъ дорогъ	375 „ — „
— пособіе гмннамъ на отстройку мостовъ	2000 „ — „
— уплату публикаціонныхъ издержекъ	138 „ 69 „
— содержаніе дорожной службы	18381 „ — „
— квартирное довольствіе дорожныхъ сторожей	578 „ 26 „
— мелкіе расходы	2218 „ 69 „
всего	166805 р. 94 к.

Такимъ образомъ къ 1-му января 1901 г. осталось въ наличности въ казначействахъ 28109 руб. 12 коп. и въ недоимкѣ— 2974 руб. 32 коп., менѣе, чѣмъ къ 1-му января 1900 года, на 1181 руб. 88 коп.

в) Городские доходы и расходы.

Какъ видно изъ приложенной къ обзору вѣдомости № 6, состояніе городскихъ суммъ, недоимокъ и капиталовъ въ отчетномъ году представляется въ слѣдующемъ видѣ:

По губернскому, восьми уѣзднымъ и четыремъ безуѣзднымъ городамъ губерніи, по городскимъ росписямъ и особымъ разрѣшеніямъ, ожидалось къ поступленію	334433 р. 51 1/2 к
въ счетъ сего поступило	276109 „ 98 1/2 „
<hr/>	
остается въ недоимкѣ	58323 р. 53 к.
поступило въ отчетномъ году	276109 р. 98 1/2 к.
осталось отъ 1899 года	67376 „ 76 3/4 „
<hr/>	
всего	343486 р. 75 1/4 к.
израсходовано въ отчетномъ году	267994 р. 10 к.
остается въ кассѣ къ 1901 году	75492 „ 65 1/4 „

Изъ 58323 руб. 53 коп., составляющихъ городскія недоимки, подлежатъ сложенію со счетовъ 4275 руб. 42 коп. и числится за казною и Люблинскимъ Отдѣленіемъ Государственнаго Банка 1394 р. 17 коп., составляющихъ проценты отъ городскихъ капиталовъ за 1900 годъ.

Такимъ образомъ къ 1-му января 1901 г. остается собственно въ недоимкѣ 52653 руб. 94 коп., менѣе противъ 1899 года на 69488 руб. 16 1/2 к.

Городскихъ капиталовъ: неприкосновеннаго и запаснаго находится въ Люблинскомъ Отдѣленіи Государственнаго Банка: перваго 139427 руб. 76 коп. и послѣдняго 408356 руб. 52 1/2 коп., а всего 547784 руб. 28 1/2 коп.

г) Анцизные сборы.

Анцизныхъ доходовъ по Люблинской губерніи въ отчетномъ году поступило 4212034 руб. 30 коп., а именно:

- 1) Анциза съ питей:

по винокурненнымъ и спиртоочистительнымъ заводамъ	449627 р. 51 к.
отъ продажи казеннаго вина	1743880 „ 36 „
съ водочныхъ заводовъ	5133 „ 58 „
„ уксусныхъ „	32 „ 11 „
„ пива и дрожжей	131046 „ 80 „
„ меда	154 „ 50 „
патентнаго сбора	18978 „ 82 „
случайныхъ доходовъ	17819 „ 3 „
<hr/>	
итого	2366672 р. 71 к.
- 2) Анциза съ сахароваренія 1699987 р. 32 к.
- 3) Анциза съ табаку, а именно: отъ продажи бандеролей и марокъ на существующія въ губерніи табачныя фабрики, отъ продажи табачныхъ свидѣтельствъ, а также патентнаго и штрафнаго сбора . . . 145360 р. 77 к.

4) Патентнаго сбора съ зажигательныхъ спичекъ	13 р. 50 к.
всего	4212034 р. 30 к.

По сравненіи съ 1899 годомъ оказывается, что въ отчетномъ году акцизные сборы увеличились: съ питей на 558341 руб. 26 коп., съ сахароваренія на 529541 руб. 86 коп., съ табаку на 2874 руб. 81 коп. и съ зажигательныхъ спичекъ на 6 руб.

Вообще-же они увеличились на 1090763 руб. 93 коп.

Кромѣ того поступило дохода: отъ казенной продажи питей 1261657 руб. 42 коп. и отъ комиссіонной продажи питей частныхъ фирмъ чрезъ казенное управленіе 3288 руб. 65 коп.

Казенныхъ лавокъ для продажи вина въ отчетномъ году было 174, а частныхъ заведеній, производившихъ продажу питей,—375; заведеній, въ которыхъ производилась продажа табачныхъ издѣлій, было 2620, въ томъ числѣ: II-го разряда—222 и III разряда—2398; кромѣ того заведеній, въ которыхъ производилась раскурочная продажа, было 381.

Въ теченіи отчетнаго года было задержано водворенныхъ изъ-за границы контрабандныхъ питей 5622,1 град. безводнаго спирта, или $140\frac{22,1}{40}$ ведра въ 40% вина.

д) Отправленіе натуральныхъ повинностей.

Натуральныя повинности, какъ-то: воинская, подводная, постоянная, шарварковая и глинная стойковая (гонная и пѣшая) отбывались въ отчетномъ году, какъ и въ предшествовавшіе годы, на основаніи существующихъ на этотъ счетъ законоположеній, съ соблюденіемъ возможной равномерности.

а) *Воинская повинность.* Дѣйствія уѣздныхъ по воинской повинности Присутствій по призыву и приему на службу въ войска новобранцевъ начались, согласно Высочайшему повелѣнію 19-го января 1893 года, съ 15-го октября и окончились 31-го октября. Наибольшая продолжительность дѣйствій была по Люблинскому уѣзду, въ которомъ два призывныхъ участка, а наименьшая—по Красноставскому и Томашовскому уѣздамъ, гдѣ приемъ новобранцевъ и освидѣтельствованіе лицъ, подлежащихъ на основаніи 176 ст. Устава зачисленію въ ополченіе, окончены 21-го октября.

Въ 1900 г. было внесено въ призывные списки 12381 челов.

Изъ этого числа:

а) исключено по разнымъ случаямъ	210 „
б) освобождено отъ жеребья, какъ заявившихъ желаніе отбыть воинскую повинность вольноопредѣляющимися	24 „
итого	234 челов.

Затѣмъ осталось:

а) по дополнительному призывному списку лит. А. (лишенныхъ права на жеребій)	1 челов.
--	----------

б) по дополнительному списку лит. Б:	
пользовавшихся 2 отсрочкою по 47 ст.	
Уст.	603 челов
пользовавшихся 1 отсрочкою по 47 ст.	
Уст.	961 „
пользовавшихся отсрочкою по образо-	
ванію (ст. 61 и 63 Уст.)	4 „
в) по общему призывному списку (выни-	
мавшихъ въ 1900 году жеребій)	10578 „
всего	<u>12147 челов.</u>

По разверсткѣ было назначено къ приему на службу 3188 челов
на пополненіе этого числа:

принято на строевую службу	3127 „
„ „ нестроевую „	50 „
зачислено въ запасъ	5 „
всего	<u>3182 челов.</u>

Недобрано во время призыва 6 человекъ (евреевъ); въ счетъ недобора этого принято послѣ окончанія призыва 5 человекъ.

Въ числѣ принятыхъ на службу заключалось:

неимѣвшихъ права на льготу	3160 челов
имѣвшихъ льготу: 1-го разряда	5 „
2-го „	13 „
3-го „	4 „
итого	<u>3182 челов.</u>

имѣвшихъ право на сокращенный срокъ	
службы по образованію	10 челов.
грамотныхъ	527 „
неграмотныхъ	2645 „
итого	<u>3182 челов.</u>

лицъ привилегированныхъ сословій	2 челов.
крестьянъ и мѣщанъ	3180 „
итого	<u>3182 челов.</u>

русскихъ	692 челов.
поляковъ	1840 „
нѣмцевъ	80 „
евреевъ	570 „
итого	<u>3182 челов.</u>

православныхъ	692 челов.
прочихъ христіанъ	1920 „
евреевъ	570 „
итого	<u>3182 челов.</u>

Во время и послѣ производства призыва въ уѣздныя по воинской повинности Присутствія въ отчетномъ году поступило 108 жалобъ, изъ коихъ признано уважительными 36; въ губернское по воинской повинности Присутствіе принесено было 179 жалобъ и въ Правительствующій Сенатъ — 13.

На содержаніе уѣздныхъ присутствій и на расходы по призыву и приему новобранцевъ въ отчетномъ году израсходовано было 14787 руб. 17 коп.

б) *Подводная повинность.* Подводная повинность въ отчетномъ году отбывалась населеніемъ губерніи на тѣхъ-же основаніяхъ, какъ и въ предшествовавшихъ годахъ. Поставка подводъ для войскъ и лицъ другихъ учрежденій производится по очереди, для чего ведутся особые списки, въ городахъ—магистратами, а въ селеніяхъ—гмишными управленіями.

Поставляемыя подводы подраздѣляются на двѣ категоріи: платныя и бесплатныя. Платныя подводы, на основаніи правилъ, изданныхъ б. Совѣтомъ Управленія Царства Польскаго отъ 22-го апрѣля 1858 г., поставляются для передвиженія воинскихъ командъ, новобранцевъ, арестантовъ, а также, въ опредѣленныхъ случаяхъ, подъ проѣздъ служащихъ лицъ. Бесплатными подводами, согласно выше указаннымъ правиламъ, пользуются нижніе чины жандармскаго вѣдомства и земской стражи, при разъѣздахъ по дѣламъ службы.

Въ теченіи отчетнаго года населеніемъ губерніи поставлено было подводъ: платныхъ 26983 и бесплатныхъ 7430.

в) *Постоянная повинность* состояла въ отчетномъ году въ отводѣ у жителей квартиръ и помѣщеній для войскъ, расположенныхъ въ губерніи, а также для чиновъ земской стражи и жандармскаго вѣдомства.

Квартирнымъ довольствіемъ въ теченіи отчетнаго года пользовались слѣдующія части войскъ: штабъ 14-го армейскаго корпуса; штабъ 17-й пѣхотной дивизіи въ составѣ полковъ: 65-го Московскаго, 66-го Бутырскаго, 67-го Тарутинскаго и 68-го Лейбъ-Бородинскаго; штабъ 18-й пѣхотной дивизіи въ составѣ полковъ: 69-го Рязанскаго, 70-го Рязскаго, 71-го Бѣлевскаго и 72-го Тульскаго; управленіе начальника артиллеріи 14-го армейскаго корпуса; управленіе 18-й артиллерійской бригады въ составѣ трехъ дивизионовъ или восьми пѣшихъ батарей; штабъ 1-й донской казачьей дивизіи въ составѣ полковъ №№ 9, 10, 13 и 15-го; донскія казачьи №№ 6 и 7 батареи; 20-й драгунскій Ольвѣопольскій полкъ и 13-я конно-артиллерійская батарея (входящіе въ составъ 19-го армейскаго корпуса); управленіе интенданта 14-го армейскаго корпуса; гарнизонъ Ивангородской крѣпости; управленіе трехъ уѣздныхъ воинскихъ начальниковъ; губернское и пять уѣздныхъ жандармскихъ управленій; Люблинскій мѣстный лазаретъ; четыре продовольственныхъ магазиновъ; войсковая шоссеино-строительная коммисія; сводный желѣзно-дорожный баталіонъ и чины земской стражи.

г) *Шарварковал повинность* отбывается населеніемъ на основаніи Высочайше утвержденныхъ 19-го іюня 1870 г. Правилъ о порядкѣ содержанія земскихъ дорогъ въ губерніяхъ Привислинскаго края и имѣть цѣлью содержаніе въ исправности дорогъ 2-го и 3-го разряда и находящихся на нихъ мостовъ.

Раскладка шарварковой повинности между жителями предоставлена гминнымъ сходамъ, а наблюдение за отбываніемъ ея возложено на гминныхъ войтовъ. Для соблюденія равномернаго несенія обывателями шарварковой повинности ежегодно въ гминахъ составляются распределенія, сообразно которымъ, по мѣрѣ надобности, дѣлается затѣмъ нарядъ конныхъ и пѣшихъ рабочихъ для исполненія этой повинности въ натурѣ. На этомъ основаніи въ отчетномъ году было употреблено для исполненія означенной повинности 83992 конныхъ и 191422 пѣшихъ рабочихъ.

д) *Стойковая конная и пѣшая повинность* исполняется сельскимъ населеніемъ при гминныхъ управленіяхъ; первая изъ нихъ, т. е. конная, отбывается при служебныхъ разъѣздахъ гминныхъ должностныхъ лицъ, а вторая—пѣшая служитъ для присмотра за арестантами и посылки пакетовъ. Исполненіе стойковой повинности въ натурѣ замѣнено въ настоящее время во всѣхъ гминахъ денежнымъ сборомъ, на счетъ котораго и нанимаются подводчики, сторожа и разсылные. Согласно сему въ кассы гминъ на содержаніе гминныхъ стоекъ въ отчетномъ году поступило 74580 руб. 6 коп., которые и выданы были нанятымъ для исполненія означенной повинности лицамъ.

III. общественное благоустройство и благочиніе.

а) Казенныя и общественныя зданія.

Казенныя и общественныя зданія въ губерніи заняты большею частью присутственными мѣстами, а частью отданы подъ военныя и другія правительственныя учрежденія. Одни изъ этихъ зданій содержатся на счетъ казенныхъ суммъ, ежегодно отпускаемыхъ по смѣтѣ Министерства Внутреннихъ Дѣлъ, другія-же на счетъ городскихъ и общественныхъ суммъ.

По содержанію въ исправности существующихъ зданій въ отчетномъ году производились слѣдующія ремонтныя работы на счетъ казенныхъ суммъ:

а) зданій, занимаемыхъ Губернаторомъ и Губернскимъ Правленіемъ, на сумму 1832 руб.;

б) зданій, въ коихъ помѣщаются уѣздныя управленія въ городахъ Люблинѣ, Краснотавѣ, Грубешовѣ, Замостьѣ, Любартовѣ и пос. Ново-Александрин, на сумму 1539 руб.;

в) тюремныхъ зданій въ г. г. Люблинѣ и Яновѣ, на сумму 1517 руб. 30 коп.

Въ казенныхъ зданіяхъ, не состоящихъ въ распоряженіи инженернаго вѣдомства, занятыхъ войсками производились слѣдующія ремонтныя работы:

а) ремонтъ зданій въ г. Люблинѣ—б. солянаго магазина, занимаемаго 69 пѣхотнымъ рязанскимъ полкомъ и 4 батареей 18 артиллерійской бригады, и зданія подъ № 4⁹/₅₀, занимаемаго штабомъ 18-й пѣхотной дивизіи, всего на сумму 260 руб.;

б) ремонтъ по-Иезуитскаго зданія въ городѣ Краснаставѣ, занимаемаго лазаретомъ 67 пѣхотнаго тарутинскаго полка, на сумму 1100 р.;

в) ремонтъ зданія въ пос. Ново-Александріи, занимаемаго 6 батареями 18 артиллерійской бригады, на сумму 1480 руб.

Изъ городскихъ суммъ въ отчетномъ году произведено расхода на благоустройство городовъ 86674 руб. 52 коп. и на постройку и починку городскихъ зданій 43111 р. 65 к., а всего 129786 р. 17 к.

Православныхъ церквей и часовенъ въ губерніи въ отчетномъ году числилось 276, а именно: соборныхъ церквей 2, приходскихъ 165, приписныхъ 74, кладбищенскихъ 6, крестовыхъ 2, при казенныхъ и богоугодныхъ заведеніяхъ 6 и часовенъ 21.

На постройку новыхъ и ремонтное содержаніе существующихъ церквей и часовенъ въ отчетномъ году израсходовано 49890 руб. 82 коп., въ томъ числѣ изъ средствъ казны 28270 руб., церквей—8910 руб. 9 коп. и изъ средствъ прихожанъ и добровольныхъ пожертвованій разныхъ лицъ 12710 руб. 73 коп.

Римско-католическихъ костеловъ и часовенъ числилось 209, а именно: приходскихъ костеловъ 128, филиальныхъ костеловъ 18 и часовенъ 63.

Церквей и молитвенныхъ домовъ евангелическо-аугсбургскаго исповѣданія числилось 48, а именно: церквей 2 и молитвенныхъ домовъ 46.

По содержанію въ исправности костеловъ, церквей и молитвенныхъ домовъ евангелическо-аугсбургскаго исповѣданія и молитвенныхъ домовъ іудейскаго исповѣданія, а также причтовыхъ строеній въ 1900 году были произведены ремонтныя работы въ общемъ на сумму 129970 руб. 74 коп.

б) Дороги, мосты и перевозки.

Изъ путей сообщенія главное мѣсто занимаетъ Привислинская казенная желѣзная дорога, идущая по направленію отъ гор. Ковеля въ гор. Варшаву и нерерѣзывающая въ предѣлахъ Люблинской губерніи: Люблинскій, Ново-Александрійскій и Холмскій уѣзды, на протяженіи 153 верстъ, съ вѣтвями отъ гор. Люблина, чрезъ Любартовскій уѣздъ, на Луковъ и отъ гор. Холма на Брестъ-Литовскій.

Затѣмъ, улучшенные пути сообщенія въ губерніи составляютъ шоссеиныя дороги, среди которыхъ первое мѣсто занимаетъ государственное шоссе, состоящее въ вѣдѣніи Министерства Путей сообщенія. Государственное шоссе пролегаетъ черезъ уѣзды: Ново-Александрійскій, Люблинскій, Краснаставскій, Замостскій, Томашовскій, Холмскій, Любартовскій и частью Грубешовскій, всего въ семи трактахъ на протяженіи 306½ верстъ.

Мѣстныя дороги шоссеиныя и грунтовыя дѣлятся на три разряда: къ 1-му разряду принадлежатъ дороги губернскія, ко 2-му—уѣздныя и къ 3-му—проселочныя и полевыя.

Губернскія земскія или 1-го разряда дороги, раздѣляющіяся на девять трагтовъ, состоятъ частью изъ шоссированныхъ, частью же

По возрастамъ лица эти распредѣляются слѣдующимъ образомъ:

ниже 17 лѣтъ	14
отъ 17 до 20 лѣтъ	151
„ 21 „ 30 „	419
„ 31 „ 40 „	312
„ 41 „ 50 „	172
„ 51 „ 60 „	94
„ 61 „ 70 „	36
свыше 70 лѣтъ	6
	<hr/>
всего	1204 чел.

По сословіямъ наибольшая часть осужденныхъ приходится на крестьянъ, а именно: 71%, затѣмъ на мѣщанъ 27%, и на лицъ другихъ сословіи 1,5%.

По возрастамъ наибольшая часть осужденныхъ падаетъ на лицъ отъ 21 до 30 лѣтъ, а именно: 35%, затѣмъ отъ 31 до 40 лѣтъ—26%, отъ 41 до 50 лѣтъ—14%, отъ 17 до 20 лѣтъ—12%, отъ 51 до 60 лѣтъ—8%, отъ 61 до 70 лѣтъ—3%, ниже 17 лѣтъ—1% и свыше 70 лѣтъ—0,5%.

При разсмотрѣніи числа осужденныхъ по отношенію къ общему числу населенія губерніи оказывается, что одно преступленіе приходится на 394 человѣка и одинъ осужденный на 1100 человѣкъ. При сравненіи числа осужденныхъ мужчинъ и женщинъ оказывается, что на 100 мужчинъ приходится 12 женщинъ.

Число преступленій, разсмотрѣнныхъ мировыми судебными установленіями, составляло въ отчетномъ году 34032, по коимъ осуждено 23475 лицъ обоого пола, въ томъ числѣ 20067 мужчинъ и 3408 женщинъ.

Въ сравненіи съ прошлымъ годомъ оказывается, что въ отчетномъ году число преступленій уменьшилось на 540, а число осужденныхъ увеличилось на 833 человѣка.

Въ отношеніи общаго характера преступныхъ дѣяній особенной разницы съ предшествовавшими годами въ отчетномъ году не замѣчалось. Самое большое число осужденныхъ приходится на оскорбленіе чести, угрозы и насилія, а именно: 28% (6592 осужд.), затѣмъ по проступкамъ противъ общественнаго благоустройства, народнаго здоровья и личной безопасности—20% (4859 осужд.), по самовольнымъ пользованіямъ чужимъ имуществомъ и поврежденіи онаго—12% (2780 осужд.), по проступкамъ противъ благочинія, порядка и спокойствія—11% (2618 осужд.), по проступкамъ противъ порядка управленія—10% (2465 осужд.), по похищеніямъ и поврежденіямъ лѣса—7% (1666 осужд.), по кражамъ, мошенничествамъ и обманамъ—5% (1125 осужд.), по нарушеніямъ уставовъ казенныхъ управленій—3% (654 осужд.) и по другимъ преступленіямъ—3% (716 осужд.).

Въ отношеніи предупрежденія и пресѣченія преступленій главное содѣйствіе, по прежнему, оказывала земская стража, которую

въ отчетномъ году обнаружено разныхъ преступленийъ и проступковъ 27100; въ числѣ задержанныхъ земскою стражею оказалось: бѣглыхъ дезертировъ, бродягъ разнаго рода и русскихъ подданныхъ за неимѣніе письменнаго вида или имѣющихъ подложные виды 2262 и иностранцевъ за неимѣніе письменнаго вида или имѣющихъ подложные виды 159.

Подъ надзоромъ полиціи въ отчетномъ году состояло: по политическимъ дѣламъ 88 и за уголовныя преступленія 749, въ томъ числѣ:

	политич.	уголов.
помѣщиковъ	10	2
мелкой шляхты	1	1
духовныхъ лицъ	—	1
отставныхъ чиновниковъ	5	3
б. гминныхъ должностныхъ лицъ	—	4
отставныхъ солдатъ	3	4
колонистовъ	—	8
мѣщанъ-христіанъ	21	78
евреевъ	—	114
крестьянъ	48	532
цыганъ	—	2
итого	88	749

А всего 837 человекъ, болѣе противъ 1899 года на 39 чел.

д) Попечительства о народной трезвости.

Люблинское попечительство о народной трезвости, открывшее свои дѣйствія съ іюля 1898 года, состоитъ изъ комитетовъ: губернскаго, люблинскаго городскаго и 10 уѣздныхъ—Бѣлгорайскаго, Грубешовскаго, Замостскаго, Красноставскаго, Любартовскаго, Люблинскаго, Ново-Александрійскаго, Томашовскаго, Холмскаго и Яновскаго.

Дѣятельность губернскаго комитета была посвящена главнымъ образомъ обсужденію вопросовъ: по избранію членовъ-соревнователей и участковыхъ попечителей; распредѣленію денежныхъ средствъ на открытія ранѣе и открывавшіяся въ отчетномъ году учрежденія попечительства; рассмотрѣнію смѣтъ и прихода-расходныхъ отчетовъ по содержанію названныхъ учреждений и устройству въ нихъ разнаго рода развлеченій въ духѣ задачъ попечительства и соответственно преподаннымъ Главнымъ Начальникомъ края программамъ; разрѣшенію открытія новыхъ учреждений попечительства и устройства при нихъ отдѣловъ просвѣтительнаго свойства (читаленъ, библиотекъ и т. п.).

Дѣятельность городскаго и уѣздныхъ комитетовъ за отчетный годъ сводилась главнымъ образомъ: а) къ оборудованію новыхъ и развитію устроенныхъ ранѣе учреждений попечительства, б) укомплектованію числа ближайшихъ своихъ сотрудниковъ—членовъ-соревнователей и участковыхъ попечителей и в) осуществленію просвѣтительныхъ цѣлей попечительства.

Къ 1-му января 1901 г. въ губерніи находилось: чайныхъ 23 и чайныхъ-столовыхъ 6 и читаленъ при нихъ 4. Число посѣтителей

чайныхъ въ отчетномъ году достигло до 394680 человекъ, причѣмъ приходъ по чайнымъ составилъ сумму 29313 руб. 50½ коп. и въ сравненіи съ произведеннымъ расходомъ по содержанію этихъ учрежденій далъ убытка 6362 руб. 38 коп.

Оборотъ денежныхъ средствъ Губернскаго Комитета въ отчетномъ году представляется въ слѣдующемъ видѣ:

Осталось отъ 1899 г.	14536 р. 45 к.
Получено пособія отъ казны	31700 „ — „
Всего поступления было	46236 р. 45 к.

Въ 1900 году израсходовано:

на дѣлопроизводство и жалованье дѣлопроизводителей комитетовъ	3321 р. 61 к.
„ устройство чайныхъ, столовыхъ, читаленъ и библіотекъ	13289 „ 41 „
„ постройку народныхъ домовъ въ г. Грубешовѣ и селѣ Дратовѣ, Любартовскаго уѣзда	19507 „ 82 „
„ выписку и раздачу брошюръ и журналовъ	402 „ 29 „
отпущено въ распоряженіе Начальника Холмскаго Учебной Дирекціи на пополненіе 10 пришкольныхъ библіотекъ книгами	500 „ — „
отпущено акцизному вѣдомству на расходы по устройству вечеровъ для рабочихъ люблинскаго виннаго склада	50 „ — „
на устройство праздника для рабочихъ губернской типографіи	25 „ — „
Всего . . .	37096 р. 13 к.

Осталось къ 1-му января 1901 г. въ распоряженіи губернскаго комитета 9140 руб. 32 коп.

По городскому и уѣзднымъ комитетамъ въ отчетномъ году движеніе суммъ представляется въ слѣдующемъ видѣ:

Уѣздные комитеты.	П О С Т У П И Л О .				ИЗРАСХОДОВАНО.			Осталось къ 1-му января 1901 г.
	Остатокъ отъ 1899 г.	Изъ специальныхъ средствъ губернскаго комитета.	Отъ операций по чайнымъ, увеселеніямъ и другимъ источникамъ.	ВСЕГО.	На устройство, ремонтъ, содержаніе чайныхъ и библіотекъ и другіе расходы.	На дѣлопроизводство.	ВСЕГО.	
Р у б л и ц к о п ѣ й к и .								
Бѣлгородскій	860 15	1947 —	2493 98	5301 13	3343 3	280 —	3623 3	1678 10
Грубешовскій	7119 37	16129 —	33559 75	26599 12	4694 38	280 —	4974 38	21624 74
Замостскій	2560 92	280 —	4218 28	7059 20	5509 11	280 —	5789 11	1270 9
Красноставскій	1688 48	1752 75	1805 52	5246 75	3032 87	280 —	3312 87	1933 88
Любартовскій	761 44	5780 —	1930 43	8471 87	2345 28	265 —	2510 28	5961 59
Люблинскій	926 52	2380 —	3465 90	6772 42	5312 42	415 —	5727 42	1045 —
Люблинскій-городской.	— —	1512 56	2752 44	4265 —	3053 71	70 —	3123 71	1141 29
Ново-Александрійскій.	168 88	1668 60	1096 4	2933 52	1962 70	280 —	2242 70	690 82
Томашовскій	775 8½	280 —	985 38½	2040 47	1032 43½	355 95	1388 38½	652 8½
Холмскій	3783 97	3090 —	4038 12	10912 9	8768 96	280 —	9048 96	1863 13
Яновскій	2100 67	2287 58	4656 80	9045 5	6603 10	280 —	6883 10	2161 95
ИТОГО	20745 48½	37098 49	30802 64½	88646 62	45557 99½	3065 95	48023 94½	40022 67½

Примечаніе: 1, въ суммѣ 2245 р. 28 к. расхода по Любартовскому уѣздному комитету значится 288 р. израсходованныхъ на покупку земли подъ постройку народнаго дома въ с. Дратовѣ; 2, въ суммѣ 5312 р. 42 к. расхода по люблинскому комитету значится 512 р. 56 к., перечисленныя въ распоряженіе люблинскаго городского комитета и та же сумма вошла въ приходъ послѣдняго комитета изъ специальныхъ средствъ губернскаго комитета.

Такимъ образомъ, къ 1-му января 1901 г. состоитъ въ остаткѣ всѣхъ попечительскихъ суммъ въ губернскомъ, городскомъ и уѣздныхъ комитетахъ 49162 руб. 99½ коп.

е) Выкупъ права пропинаціи, по случаю введенія въ губерніи казенной продажи питей.

Въ отчетномъ году состоялось 21 засѣданіе Люблинской временной пропинаціонной комиссіи, на которыхъ рассмотрѣно 72 ходатайства частныхъ лицъ о признаніи за ними права на получение пропинаціоннаго вознагражденія, 14 объясненій на постановленія комиссіи, 13 опредѣленій правъ городовъ и посадовъ на вознагражденіе по закону 1 февраля 1899 года и по 10 постановленіямъ комиссіи, утвержденнымъ Министромъ Финансовъ по соглашенію съ Министромъ Внутреннихъ Дѣлъ, состоялись опредѣленія о выдачѣ пропинаціоннаго вознагражденія, на что израсходовано кредита 390648 р. 71 коп.

На 1 января 1901 года осталось: 2 вновь рассмотрѣнныхъ дѣла о правѣ частныхъ лицъ и посадовъ на пропинаціонное вознагражденіе, непредставленныя въ Министерство за истеченіемъ срока на подачу объясненій на постановленія комиссіи, и 1 утвержденное Министрами дѣло, по которому не представлены документы, требуемые для опредѣленія о выдачѣ признаннаго вознагражденія.

ж) Тюремь, арестанты и этапъ.

Для содержанія арестантовъ въ Люблинской губерніи существуютъ двѣ тюрьмы въ г. г. Люблинѣ и Яновѣ. Особыхъ тюремъ для содержанія ссыльно-кааторжныхъ и ссыльно-поселенцевъ въ губерніи не имѣется; преступники эти до времени высылки ихъ по назначенію помѣщаются въ Люблинской тюрьмѣ вмѣстѣ съ другими арестантами и затѣмъ, по полученіи разрѣшенія Главнаго Тюремнаго Управленія, отправляются по назначенію.

Обѣ тюрьмы, какъ Люблинская, такъ и Яновская, помѣщаются въ казенныхъ зданіяхъ, вполнѣ приспособленныхъ къ размѣщенію въ нихъ арестантовъ. Продовольствіе арестантовъ, согласно тарифу, установленному тюремною инструкціею 1859 г., и указаніямъ, изложеннымъ въ циркулярномъ распоряженіи Варшавскаго Генераль-Губернатора, отъ 16-го апрѣля 1881 г. за № 5774, производилось подряднымъ способомъ съ платою за дневную порцію одного арестанта по Люблинской тюрьмѣ по 8,14 коп. и по Яновской— по 8,95 коп.

Для обученія несовершеннолѣтнихъ преступниковъ грамотѣ при Люблинской тюрьмѣ существуетъ училище, преподаваніе въ которомъ возложено на особаго учителя, съ платою по 120 р. въ годъ. Кромѣ того, при этой-же тюрьмѣ находится фабрика холста, на которой въ отчетномъ году было переработано на холстъ 30 пудовъ льна.

Въ теченіи отчетнаго года арестанты занимались обязательными работами, введенными по закону 6 января 1886 года. Въ силу этого закона арестантскій трудъ былъ примѣняемъ не только къ исполненію разныхъ хозяйственныхъ работъ въ тюрьмахъ, но и къ исполненію нѣкоторыхъ работъ частныхъ заказчиковъ, при чемъ арестанты выводились на вѣшнія работы. Всего отъ арестантскаго

труда въ отчетномъ году выручено было 2809 руб. 5 коп., а именно: по Люблинской тюрьмѣ 2314 руб. 84 коп. и по Яновской — 494 руб. 21 коп.; изъ этой суммы поступило: въ доходъ казны 792 руб. 96 коп., въ пользу арестантовъ 1142 руб. 17 коп. и въ пользу тюремъ 873 руб. 92 коп.

Побѣговъ и эпидемическихъ болѣзней среди арестантовъ въ отчетномъ году не было.

Кромѣ двухъ тюремъ въ губерніи имѣются еще 8 подслѣдственныхъ арестовъ, находящихся въ пос. Ново-Александріи и въ 7-ми уѣздныхъ городахъ: Бѣлгораѣ, Грубешовѣ, Замостьѣ, Красноставѣ, Любартовѣ, Томашовѣ и Холмѣ, и полицейскіе аресты при уѣздныхъ управленіяхъ (кромѣ Люблинскаго), Люблинскомъ городскомъ магистратѣ и гминныхъ управленіяхъ. Подслѣдственные аресты содержатся на счетъ казенныхъ суммъ по тюремной части. Помѣщенія полицейскихъ арестовъ при уѣздныхъ управленіяхъ нанимаются на городскія средства, за исключеніемъ арестовъ въ гор. Красноставѣ, пос. Ново-Александріи, гор. Замостьѣ и при магистратѣ гор. Люблина, кои помѣщаются: въ гор. Красноставѣ и пос. Ново-Александріи въ казенныхъ, а въ городахъ Замостьѣ и Люблинѣ въ городскихъ зданіяхъ. Расходы по содержанію этихъ арестовъ производятся изъ транспортныхъ суммъ. Гминные аресты содержатся на счетъ гминныхъ сборовъ.

Рабочихъ и исправительныхъ домовъ, а равно арестантскихъ отдѣленій гражданскаго вѣдомства въ губерніи нѣтъ.

Для препровожденія арестантовъ по этапу содержатся конвойныя команды въ г.г. Люблинѣ и Яновѣ и въ крѣпости Ивангородѣ; кромѣ того, въ гор. Красникѣ и дер. Недржицѣ находятся ночлежные пункты. Пересылка арестантовъ и другихъ лицъ по виѣ этапнымъ линиямъ производится на основаніи особыхъ правилъ, утвержденныхъ Министерствомъ Внутреннихъ Дѣлъ 15 іюля 1870 года.

Во всѣхъ вышеозначенныхъ мѣстахъ заключенія, какъ видно изъ приложенія къ вѣдомости № 7, къ 1 января 1900 года находилось 913 человекъ; въ теченіи отчетнаго года поступило 27408 человекъ, въ томъ же году выбыло 27281 и, такимъ образомъ, къ 1 января 1901 г. осталось 1040 человекъ, болѣе противъ 1899 г. на 127 человекъ.

- з) **Пожары.** Какъ видно изъ приложенной къ обзору вѣдомости № 8, всѣхъ пожаровъ въ губерніи въ отчетномъ году было 344, въ томъ числѣ въ городахъ 18 и въ уѣздахъ 326, при чемъ ими истреблено жилыхъ дворовъ: въ городахъ 39 и въ уѣздахъ 1084, а всего 1123. Общая сумма убытковъ, причиненныхъ пожарами, равняется 504780 р. 97 коп., въ томъ числѣ въ городахъ 13415 руб. 71 коп. и въ уѣздахъ 491365 руб. 26 коп.

Въ сравненіи съ 1899 годомъ въ отчетномъ году число пожарныхъ случаевъ и число погорѣвшихъ дворовъ уменьшилось — первыхъ

на 58 и вторыхъ на 140; уменьшились также и причиненные пожарами убытки на 219395 руб 21 коп.

Наибольшее число пожарныхъ случаевъ падаетъ на лѣтніе (140) и весеніе (94) мѣсяцы, затѣмъ на осеніе (75) и зимніе (35).

По числу пожарныхъ случаевъ уѣзды распредѣляются въ слѣдующемъ порядкѣ:

Холмскій	67
Грубешовскій	46
Замостскій	37
Люблинскій (съ гор. Люблиномъ).	36
Ново-Александрійскій.	34
Яновскій	28
Красноставскій	28
Томашовскій	26
Бѣлгорайскій	21
Любартовскій	21
всего	344

Въ отношеніи же причиненныхъ пожарами убытковъ уѣзды распредѣляются:

Замостскій	84937 р. 57 к.
Ново-Александрійскій	73660 „ — „
Холмскій	61094 „ 50 „
Яновскій	59096 „ 80 „
Бѣлгорайскій	58507 „ 50 „
Грубешовскій	42806 „ 24 „
Красноставскій	38438 „ 70 „
Люблинскій (съ гор. Люблиномъ).	33238 „ 29 „
Любартовскій	31164 „ 37 „
Томашовскій	21837 „ — „
всего	504780 р. 97 к.

Организованныя пожарныя команды существуютъ только въ г.г. Люблинѣ, Холмѣ и Грубешовѣ. Люблинская пожарная команда, содержащая на средства городской кассы, состоитъ изъ 1 брандмейстера, 69 вольнонаемныхъ людей и 20 лошадей; Холмская пожарная команда, учрежденная на средства городскихъ обывателей, состоитъ изъ 1 брандмейстера, 20 вольнонаемныхъ людей и 6 лошадей, и Грубешовская пожарная команда состоитъ изъ 1 брандмейстера, 10 вольнонаемныхъ людей и 6 лошадей.

Кромѣ того въ г.г. Замостѣ и Красноставѣ существуютъ пожарныя общества изъ охотниковъ, на основаніи одобренныхъ Министрствомъ Внутреннихъ Дѣлъ уставовъ.

На обязанности названныхъ трехъ пожарныхъ командъ, кромѣ тушенія огня, лежитъ еще очистка дымовыхъ трубъ, улицъ и площадей, а послѣднихъ двухъ изъ нихъ—Холмской и Грубешовской—кромѣ того—отбываніе ночныхъ карауловъ.

Что-же касается остальных городов и селений губернии, то въ нихъ обязанность тушить пожары лежитъ на самихъ жителяхъ, которые, на основаніи установленныхъ для губерній Царства Польскаго правилъ, обязаны имѣть и содержать въ постоянной готовности на свой счетъ определенное количество огнегасительныхъ снарядовъ.

и) Различныя происшествія и народныя бѣдствія. Народныхъ бѣдствій, имѣющихъ общій характеръ, а равно ка-кихъ-либо выдающихся происшествій въ отчетномъ году въ губерніи не было.

IV. Народное здравіе и общественное призрѣніе.

а) Врачи и аптеки.

Завѣдываніе врачебною частью въ губерніи сосредоточивается во врачебномъ отдѣленіи Губернскаго Правленія, состоящемъ изъ медицинскаго инспектора, его помощника, фармацевтическаго ассесора, губернскаго ветеринара и секретаря.

Лицъ медицинскаго вѣдомства въ отчетномъ году числилось 433, а именно:

Состоящихъ на государственной службѣ было 80 человекъ, въ томъ числѣ:

медицинскій инспекторъ	1
врачей городскихъ	3
„ уѣздныхъ	10
„ больничныхъ	11
ординаторовъ при Люблинск. тюремномъ лазаретѣ	2
врачей при учебныхъ заведеніяхъ	3
фельдшеровъ городскихъ	2
„ при уѣздныхъ врачахъ	10
„ „ больницахъ	11
„ „ тюремныхъ лазаретахъ	2
губернскій ветеринаръ	1
уѣздныхъ ветеринаровъ	10
городскихъ „	1
пунктовой ветеринаръ на ст. Люблинъ	1
„ „ „ Холмъ	1
акушеровъ городскихъ	10
„ при больницахъ	1

Вольнопрактикующихъ числилось 353, а именно:

врачей	67
фельдшеровъ	210
акушеровъ	40
дантистовъ	9
сельскихъ повивальныхъ бабокъ	27

Такимъ образомъ всего въ губерніи находилось:

врачей	97
ветеринаровъ	14
дантистовъ	9

фельдшеровъ	235
акушеровъ	51
сельскихъ повивальныхъ бабокъ	27

Аптекъ въ отчетномъ году было 58, въ томъ числѣ:

нормальныхъ	43
филиальныхъ	2
сельскихъ	13

При всѣхъ аптекахъ лицъ фармацевтическаго званія было 107, въ томъ числѣ: магистровъ фармаціи 2, провизоровъ фармаціи 63, аптекарскихъ помощниковъ 18, аптекарскихъ помощницъ 2, аптекарскихъ учениковъ 21 и ученицъ 1.

При разсмотрѣніи приведенныхъ данныхъ по отношенію къ общему числу населенія губерніи оказывается, что:

1 врачъ приходится на	19780 жител.
1 фельдшеръ „ „	5639 „
1 аптека „ „	22849 „

Въ теченіи отчетнаго года поступило рецептовъ:

въ 7 аптекахъ г. Люблина 77701 на сумму 38586 р. 39 к.	
— 36 уѣздныхъ, 13 сельскихъ и 2 филиальныхъ 138279 на сумму 72375 р. 30 к.	
всего	215980 на сумму 110961 р. 69 к.

Въ отчетномъ году Люблинскую гигиеническую лабораторію произведено 296 химическихъ, химико-микроскопическихъ и бактериологическихъ изслѣдованій по требованію разныхъ учреждений и лицъ и 203 изслѣдованія съѣстныхъ припасовъ.

Уѣздными и городскими врачами дано заключеній по судебно-медицинскимъ вопросамъ 610, ими же выдано судебно-медицинскихъ актовъ по разнымъ предметамъ 925 и произведено вскрытій мертвыхъ тѣлъ и осмотровъ 110.

Случаевъ привитія предохранительной оспы дѣтямъ было 37362, въ томъ числѣ:

съ хорошимъ успѣхомъ	37179
„ сомнительнымъ	123
„ неудачнымъ	60
всего	37362

Отъ сифилитическихъ и венерическихъ болѣзней въ больницахъ гражданскаго вѣдомства пользовалось 223 лица, изъ которыхъ:

выздоровѣло	210
умерло	3
осталось	10

Для огражденія мѣстныхъ жителей отъ сифилитическихъ и венерическихъ болѣзней въ отчетномъ году, какъ и въ прежніе годы, производились періодическіе медицинскіе осмотры публичныхъ и подозрительныхъ женщинъ; кромѣ того, въ гор. Люблинѣ ежемѣсячно

подвергались врачебнымъ осмотрамъ пекарскіе и мясничьи подмастерья и трактирная мужская прислуга. Лица, оказавшіяся одержимыми значенными болѣзнями, немедленно отправлялись въ больницы на излѣченіе.

б) Больницы и дома умалишенныхъ.

Въ вѣдѣніи губернскаго и уѣздныхъ совѣтовъ общественаго призрѣнія состоитъ 13 больницъ, изъ коихъ 4 находятся въ губернскомъ гор. Люблинѣ, а остальные 9 въ уѣздныхъ городахъ и посадахъ Ново-Александріи.

Всѣ больницы помѣщаются въ собственныхъ зданіяхъ, за исключеніемъ Яновской уѣздной больницы, которая помѣщается въ частномъ каменномъ домѣ и частью въ собственномъ зданіи; принадлежащей-же этой больницѣ каменный двухъ-этажный домъ съ пристройками отдается въ наемъ. При каждой больницѣ состоятъ врачъ и фельдшеръ, а въ четырехъ Люблинскихъ больницахъ сверхъ того состоитъ еще—въ больницѣ св. Викентія и св. Юсіфа по два и въ остальныхъ двухъ по одному сверхштатному врачу; кромѣ того для ухода за больными, при двухъ Люблинскихъ больницахъ—св. Викентія и Іоанна,—а также при Грубешовской, Замостеской и Щебрешинской больницахъ находятся еще сестры милосердія.

Къ 1-му января 1900 года, какъ видно изъ приложенной къ обзору вѣдомости № 11, во всѣхъ 13 больницахъ оставалось больныхъ 637 человекъ; затѣмъ, въ теченіи отчетнаго года поступило 6775, умерло, выздоровѣло и вышло по разнымъ причинамъ 6809. Такимъ образомъ, къ 1-му января 1901 года осталось больныхъ 603 человекъ, менѣе чѣмъ къ 1900 году на 34 человекъ.

На содержаніе больницъ въ отчетномъ году поступило 125275 р. 50 коп., подлежало израсходованію 142883 руб. 56 коп., дѣйствительно израсходовано 115885 руб. 79 коп. и осталось невыполненныхъ расходовъ на 1901 годъ 26997 руб. 77 коп. Принадлежащихъ больницамъ капиталовъ въ процентныхъ бумагахъ и наличныхъ деньгахъ числится 307908 руб. 90 коп., которые хранятся въ Конторѣ Государственнаго Банка, а частью ипотечно обезпечены на частныхъ недвижимыхъ имуществвахъ.

в) Эпидеміи и эпизоотіи.

Въ отношеніи эпидемическихъ болѣзней отчетный годъ былъ вполнѣ благополучнымъ для населенія губерніи. Заразные болѣзни ограничивались весьма немногими случаями единичныхъ заболѣваній, не имѣвшихъ при томъ характера эпидемическаго.

Изъ эпизоотическихъ болѣзней въ отчетномъ году наблюдались слѣдующія:

Сибирская язва на крупномъ рогатомъ скотѣ—въ 19 пунктахъ 7 уѣздовъ губерніи; отъ этой болѣзни заболѣло 80 головъ скота, изъ которыхъ 2 выздоровѣло и 78 пало.

Сибирская язва на лошадяхъ—въ Замостескомъ, Грубешовскомъ, Люблинскомъ, Томашовскомъ и Яновскомъ уѣздахъ, гдѣ заболѣла и пала 21 лошадь.

Сибирская язва на овцах—въ Грубешовскомъ и Яновскомъ уѣздахъ, гдѣ заболѣло и пало 8 овецъ.

Сапъ у лошадей—въ 28 пунктахъ 8 уѣздовъ губерніи; отъ этой болѣзни заболѣло 58 лошадей, изъ нихъ 52 убито и 6 пало.

Мытъ у лошадей—въ 62 пунктахъ всѣхъ 10 уѣздовъ губерніи; изъ заболѣвшихъ 244 лошадей пало 13, убито 1 и выздоровѣло 230.

Ящуръ на рогатомъ скотѣ—въ Ново-Александрійскомъ, Люблинскомъ, Любартовскомъ, Холмскомъ, Яновскомъ, Грубешовскомъ и Замостекскомъ уѣздахъ, гдѣ изъ 11707 заболѣвшихъ штукъ пало 12, а остальные выздоровѣли.

Ящуръ на свиньяхъ—въ Ново-Александрійскомъ, Грубешовскомъ, Холмскомъ и Яновскомъ уѣздахъ, гдѣ изъ 1355 заболѣвшихъ свиней пало 12, убито 23, а остальные выздоровѣли.

Рожа у свиней—въ 22 пунктахъ четырехъ уѣздовъ губерніи, гдѣ заболѣло 261 штука, изъ нихъ 200 пало, убито 3 и 58 выздоровѣло.

Чума свиней въ 66 пунктахъ всѣхъ уѣздовъ губерніи, кромѣ Бѣлгородскаго; отъ этой болѣзни заболѣло 945 штукъ, изъ коихъ выздоровѣло 272 штуки, а остальные пали.

Бѣшенство—въ 18 пунктахъ шести уѣздовъ губерніи, гдѣ всѣхъ животныхъ заболѣло 23, изъ нихъ крупнаго рогатаго скота 3 головы пало и 1 убито, овецъ пало 6 и собакъ убито 13.

Чесотка на лошадяхъ—въ 106 пунктахъ всѣхъ уѣздовъ губерніи; отъ этой болѣзни заболѣло 356 штукъ, изъ коихъ 21 пала, 1 убито, а остальные выздоровѣли.

Инфлуэнца у лошадей въ 2 пунктахъ Грубешовскаго и Холмскаго уѣздовъ, гдѣ изъ заболѣвшихъ 22 лошадей 2 пали, а остальные выздоровѣли.

г) Насильственныя и случайныя смерти.

Отъ насилія и разнаго рода случайностей, какъ видно изъ приложенной вѣдомости № 9, въ отчетномъ году умерло 333 человекъ, въ томъ числѣ 256 мужчинъ и 77 женщинъ, а именно:

дѣтубійствъ	15
смертубійствъ	28
самоубійствъ	18
скоропостижно умершихъ	90
найдено мертвыхъ тѣлъ	21
погибшихъ отъ случайныхъ смертей	161
всего	333

По отношенію къ общей смертности населенія губерніи въ отчетномъ году насильственныя и случайныя смерти составляютъ 1,1%.

По сравненіи этихъ данныхъ съ такими-же данными за 1899 годъ оказывается, что въ отчетномъ году число жертвъ насильной и случайной смерти было менѣе на 17, чѣмъ въ 1899 году; наибольшее число жертвъ, какъ и въ прежніе годы, приходится на случайныя

смерти, а именно 161, при чемъ въ этой категоріи больше всего было утонувшихъ, 67 человѣкъ, составляющихъ 41% случайныхъ смертей.

д) Богадѣльни и пріюты.

Кромѣ больницъ, въ вѣдѣніи губернскаго и уѣздныхъ совѣтовъ общественнаго призрѣнія состоитъ еще 16 богоугодныхъ заведеній, а именно: 15 домовъ призрѣнія и 1 дѣтскій пріютъ. Главныя средства къ содержанію богоугодныхъ заведеній составляютъ добровольныя пожертвованія, проценты отъ капиталовъ, завѣщанныхъ разными благотворителями въ пользу сихъ заведеній и хранящихся въ Варшавской Конторѣ Государственнаго Банка, а также доходы съ принадлежащихъ этимъ заведеніямъ недвижимыхъ имуществъ. Капиталовъ, принадлежащихъ благотворительнымъ заведеніямъ, въ отчетномъ году числилось 155810 руб. 92 коп.

Изъ прилагаемой вѣдомости № 11 видно, что въ отчетномъ году во всѣхъ означенныхъ богоугодныхъ заведеніяхъ призрѣвалось 259 лицъ, изъ коихъ въ теченіи года выбыло 31, умерло 3 и затѣмъ къ 1-му января 1901 года осталось на призрѣніи 225 лицъ. На содержаніе призрѣваемыхъ въ отчетномъ году поступило 18779 р. 14 коп., изъ коихъ израсходовано 10166 руб. 88 коп., подлежитъ уплатѣ въ 1901 году за расходы, произведенные въ 1900 году, 2809 руб. 19 коп. и осталось въ сбереженіи къ 1-му января 1901 г. 8612 руб. 26 коп.

Кромѣ упомянутыхъ 16 богоугодныхъ заведеній, такія-же заведенія находятся еще въ уѣздахъ—въ вѣдѣніи гминныхъ управленій и въ гор. Люблинѣ—подъ покровительствомъ мѣстныхъ частныхъ благотворительныхъ обществъ: польскаго и русскаго.

Въ вѣдѣніи польскаго благотворительнаго общества состоятъ три дѣтскихъ пріюта и домъ для старцевъ и увѣчныхъ. Во всѣхъ этихъ заведеніяхъ въ отчетномъ году призрѣвалось 155 лицъ, изъ коихъ выбыло 13 и осталось къ 1 января 1901 года 142 лица. На содержаніе означенныхъ пріютовъ въ отчетномъ году поступило 9172 р. 60 коп., которые полностью и израсходованы; суточное содержаніе каждаго призрѣваемаго обошлось среднимъ числомъ 15,19 коп. Неприкосновенныхъ капиталовъ, принадлежащихъ симъ заведеніямъ, имѣется 46650 руб., которые частью хранятся въ Государственномъ Банкѣ, а частью обезпечены на ипотеку.

Кромѣ указанныхъ выше заведеній въ непосредственномъ заведываніи названнаго общества находились: лѣтнія колоніи, пріютъ св. Антонія, домъ трудолюбія, бесплатная кухня, отдѣленіе раздачи пособій и фондъ для учащейся молодежи. Въ 3 лѣтнія колоніи—Дысь, Петровице и Яновице—въ отчетномъ году было выслано 140 дѣтей бѣднѣйшихъ жителей гор. Люблина, страдавшихъ золотухой, бѣдной немочью, общимъ ослабленіемъ и другими болѣзнями. Въ пріютѣ св. Антонія на полномъ его попеченіи находилось среднимъ числомъ 28 женщинъ, которыя пробыли въ немъ 10112 институтскихъ дней. Въ домѣ трудолюбія призрѣвалось значительное число бѣдныхъ дѣтей, которое къ концу отчетнаго года достигло до

70 человекъ (35 мальчиковъ и 35 дѣвочекъ). Для облегченія задачи доставить бѣднымъ платный трудъ и возможность заработка, въ домѣ трудолюбія были постепенно открываемы ремесленныя мастерскія: столярная, кузнечная, портняжная, сапожная и швейная. Каждую изъ этихъ мастерскихъ, кромѣ призываемыхъ, обучавшихся извѣстному мастерству, посѣщали среднимъ числомъ въ день: столярную 6 рабочихъ, кузнечную 5 рабочихъ, сапожную 11 рабочихъ и 20 рабочихъ получали работу на домъ, и швейную отъ 20 до 30 приходившихъ бѣдныхъ дѣвушекъ, обучавшихся въ ней шитью и разнымъ рукодѣліямъ. Бесплатною кухней въ теченіи года было выдано 22440 обѣдовъ. Отдѣленіемъ раздачи пособій въ теченіи года оказано 136 бѣднымъ постоянное ежемѣсячное пособіе и 119 бѣднымъ — единовременныя пособія; всего выдано пособій на сумму 2028 руб. 50 коп. Изъ фонда учащейся молодежи уплачено въ теченіи года за право ученія 14 учениковъ люблинской гимназій 700 руб. Учрежденія эти, за исключеніемъ бесплатной кухни, отдѣленія раздачи пособій и фонда для учащейся молодежи, имѣющихъ свои спеціальныя средства и получающихъ пособіе изъ суммъ благотворительнаго общества, существованіемъ своимъ въ матеріальномъ отношеніи обязаны старанію своихъ попечителей, какъ равно пожертвованіямъ и постояннымъ взносамъ частныхъ благотворителей и доходамъ отъ продажи издѣлій призываемыхъ.

Подъ покровительствомъ русскаго благотворительнаго общества состоитъ одинъ дѣтскій пріютъ въ гор. Люблинѣ, въ которомъ къ 1-му января 1900 года состояло 25 воспитанниковъ обоого пола; въ теченіи отчетнаго года выбыло изъ пріюта 5 и вновь поступило 4, такъ что къ 1-му января 1901 года состояло на лицо 24 воспитанника обоого пола, въ томъ числѣ 14 мальчиковъ и 10 дѣвочекъ. Содержаніе каждаго призываемаго въ отчетномъ году обоилось по 120 руб. 12 коп.

Оборотъ денежныхъ суммъ общества представляется въ слѣдующемъ видѣ:

оставалось къ 1-му января 1900 года	28873 р. 58 к.
поступило въ отчетномъ году	8814 „ 4 „
всего	37687 р. 62 к.
израсходовано въ отчетномъ году	10603 р. 20 к.

Такимъ образомъ, къ 1-му января 1901 года остатокъ опредѣлился въ 27084 руб. 42 коп., изъ коихъ процентными бумагами — 25650 руб., въ сберегательной кассѣ банка 539 руб. 16 коп. и наличными деньгами у казначея правленія 895 руб. 26 коп.

Кромѣ содержанія пріюта, въ которомъ дѣти не только пользуются полнымъ матеріальнымъ содержаніемъ, но и вполне обезпечиваются религіозно-нравственнымъ воспитаніемъ въ духѣ православія, общество по мѣрѣ возможности приходитъ на помощь русскимъ людямъ, такъ или иначе оказавшимся въ бѣдственномъ положеніи,

а нѣкоторымъ изъ нихъ выдаетъ изъ средствъ своихъ постоянныя ежемѣсячныя пособія. Въ отчетномъ году постоянными ежемѣсячными пособіями пользовалось 14 лицъ, которымъ выдано пособій на сумму 640 руб. 28 коп. Единовременныхъ пособій выдано въ томъ-же году 9 лицамъ на сумму 131 руб. 15 коп.

У. Народное образованіе.

а) Учебныя заведенія.

Всѣхъ учебныхъ заведеній въ губерніи, какъ видно изъ приложенной вѣдомости № 10, въ отчетномъ году числилось 756, при общемъ числѣ учащихся 40283 (мужскаго пола 29327 и женскаго пола 10956). Въ сравненіи съ 1899 годомъ число учебныхъ заведеній и учащихся увеличилось, а именно: первыхъ на 30, а послѣднихъ на 2581.

Изъ общаго числа учебныхъ заведеній было:

Институтъ сельскаго хозяйства и лѣсоводства (въ пос. Ново-Александріи)	1
гимназіи мужскія (въ г.г. Люблинѣ и Холмѣ)	2
гимназія женская (въ г. Люблинѣ)	1
прогимназіи мужскія (въ г.г. Замостьѣ и Гру- бешовѣ)	2
прогимназіи женскія (въ г. Замостьѣ и пос. Ново-Александріи)	2
Холмское-маринское училище (въ г. Холмѣ)	1
Техническое желѣзнодорожное училище (въ г. Холмѣ)	1
учительская семинарія и образцовое при ней училище (въ г. Холмѣ)	2
духовныя семинаріи (въ г. Люблинѣ римско-ка- толическая и г. Холмѣ православная)	2
духовное училище (въ г. Холмѣ)	1
воскресно-ремесленные училища	9
воскресно-коммерческое училище (въ г. Люблинѣ)	1
начальныя училища	390
частныя учебныя заведенія	14
церковно-приходскія школы и школы грамоты	136
еврейское начальное училище (въ г. Люблинѣ)	1
кантораты	48
еврейскіе хедеры	140
субботныя и вечернія еврейскія школы	2
итого	756

По всѣмъ названнымъ учебнымъ заведеніямъ учащіеся распре-
дѣляются слѣдующимъ образомъ:

	муж. пола.	жен. пола.
въ высшемъ учебномъ заведеніи	245	—
— среднихъ учебныхъ заведеній	880	585
— духовныхъ „ „	370	—
— низшихъ „ „	27832	10371
всего	29327	10956

По вѣроисповѣданіямъ-же учащіеся распредѣляются:

православныхъ	16384
католиковъ	17537
лютеранъ	1952
евреевъ	4353
прочихъ исповѣданій	57
итого	40283

При сравненіи числа учебныхъ заведеній и учащихся въ нихъ съ числомъ народонаселенія губерніи оказывается, что одно учебное заведеніе приходится на 1753 души населенія, а одинъ учащійся на 33 души; по отношенію же къ общему пространству губерніи одно учебное заведеніе приходится на 18,4 кв. версть.

Начальныя гминныя и сельскія училища, а также церковно-приходскія школы и школы грамоты распредѣляются по уѣздамъ губерніи слѣдующимъ образомъ:

У Ѳ З Д Ы.	Число начальныхъ училищъ.	Число церковно-приходскихъ школъ и школъ грамоты.	Число учащихся дѣтей обоаго пола.
Бѣлгородскій	24	23	2471
Грубешовскій	73	22	4877
Замостскій	42	19	3305
Красноставскій	34	6	2500
Любартовскій	26	2	2299
Люблинскій	19	—	1162
Ново-Александрійскій	23	—	2304
Томашовскій	52	29	4424
Холмскій	64	34	5120
Яновскій	26	—	2220
Итого	383	135	30682

Примѣчаніе. Въ итогѣ этомъ не показаны 7 начальныхъ училищъ и 1 церковно-приходская школа, находящаяся въ губернскомъ городѣ Люблинѣ, составляющемъ отдѣльный отъ Люблинскаго уѣзда административный районъ, и затѣмъ училища эти не вошли въ нижепомѣщенные расчеты училищъ и учащихся въ нихъ по уѣздамъ.

При сравненіи этихъ данныхъ съ общимъ числомъ населенія каждаго уѣзда оказывается, что одна начальная школа приходится

въ Грубешовскомъ уѣздѣ	на 1262 души населенія
„ Томашовскомъ „	„ „ 1352 „ „
„ Холмскомъ „	„ „ 1626 „ „
„ Замостскомъ „	„ „ 2121 „ „
„ Бѣлгородскомъ „	„ „ 2387 „ „
„ Красноставскомъ „	„ „ 2817 „ „
„ Любартовскомъ „	„ „ 3871 „ „
„ Яновскомъ „	„ „ 4957 „ „
„ Ново-Александр. „	„ „ 6675 „ „
и „ Люблинскомъ „	„ „ 7011 душъ населенія,

а одинъ учащійся—		
въ Грубешовскомъ уѣздѣ	на 24	человѣка
„ Томашовскомъ	„ „	24
„ Холмскомъ	„ „	31
„ Замостскомъ	„ „	39
„ Красноставскомъ	„ „	45
„ Бѣлгорайскомъ	„ „	45
„ Любартовскомъ	„ „	47
„ Яновскомъ	„ „	58
„ Ново-Александр.	„ „	66
и „ Люблинскомъ	„ „	114

Изъ этихъ свѣдѣній видно, что начальныя училища распределены по губернии крайне не равномерно; тогда какъ въ восточной части губернии преимущественно съ русскимъ населеніемъ ихъ пока достаточно, въ западной части губернии, съ польскимъ населеніемъ, въ нихъ ощущается крайній недостатокъ. Въ нѣкоторыхъ гминахъ этой части губернии совершенно нѣтъ начальныхъ училищъ, а именно: въ Люблинскомъ уѣздѣ въ 5 гминахъ, въ Любартовскомъ въ 5, въ Ново-Александрійскомъ въ 2, въ Бѣлгорайскомъ въ 2 и въ Яновскомъ въ 1 гминѣ. Принимаемая со стороны администраціи и учебнаго вѣдомства мѣры къ открытію въ этихъ гминахъ училищъ, какъ равно къ увеличенію вообще числа ихъ въ означенной части губернии остаются безуспѣшными въ виду нежеланія мѣстнаго населенія ассигновать денежныя средства на содержаніе училищъ.

Въ видахъ установленія связи съ начальными училищами лицъ, окончившихъ въ нихъ курсъ, а также для доставленія населенію соответственнаго религіозно-нравственнаго чтенія, на основаніи ст. IV журнала Совѣта Министра Народнаго Просвѣщенія 30-го января 1867 года за № 22, при нѣкоторыхъ начальныхъ училищахъ открыты публичныя народныя русскія бібліотеки, а именно: въ Грубешовскомъ уѣздѣ 13 бібліотекъ, въ Томашовскомъ—6, въ Бѣлгорайскомъ—5, въ Холмскомъ—4, въ Замостскомъ—3 и въ Красноставскомъ, Любартовскомъ и Яновскомъ уѣздахъ— по 1 бібліотекѣ, а всего 34 бібліотеки. Открытая въ 1897 году на основаніи особаго разрѣшенія Генераль-Губернатора при Тарногорскомъ начальномъ училищѣ, Красноставскаго уѣзда, русско-польская народная бібліотека, съ согласія Генераль-Губернатора и Попечителя Округа, переведена въ 1900 году въ Избицкое гминное управленіе названнаго уѣзда.

Польза народныхъ бібліотекъ и потребность въ нихъ, повидимому, начинаетъ постепенно сознаваться и самимъ крестьянскимъ населеніемъ, что подтверждается нѣсколькими случаями открытія въ послѣднее время народныхъ бібліотекъ при гминныхъ управленіяхъ по приговорамъ жителей. Но такіе случаи оказываются пока единичными.

По 1-е января 1901 г. открыто при гминныхъ управленіяхъ на средства казны и мѣстныхъ жителей всего 10 народныхъ бібліотекъ, а именно: въ Томашовскомъ уѣздѣ 1, въ Бѣлгорайскомъ 1, въ Холмскомъ 1, въ Красноставскомъ 1, въ Ново-Александрійскомъ 2 и въ Грубешовскомъ 4; кромѣ того, въ этомъ послѣднемъ уѣздѣ открыта еще 1 народная бібліотека при Грубешовскомъ земледѣльческомъ обществѣ.

б) Ученыя общества, музеи, библиотеки и проч.

Въ Люблинской губерніи существуетъ лишь одно, учрежденное въ 1874 году, общество врачей, дѣятельность котораго ограничивается по преимуществу обсужденіемъ мѣстныхъ санитарныхъ и медико-полицейскихъ вопросовъ, имѣющихъ скорѣе практическое, чѣмъ научное значеніе.

Въ гор. Холмѣ, при Холмскомъ Свято-Богородицкомъ Братствѣ съ 1880 г. существуетъ церковно-археологическій музей и при немъ библиотека, въ которой хранятся рукописныя и печатныя памятники древности. Музей этотъ помѣщается въ отдѣльномъ зданіи, принадлежащемъ Холмскому кафедральному собору. Кромѣ того, въ томъ же городѣ существуетъ Комитетъ по историко-статистическому описанію церквей и приходоѡ Холмско-Варшавской епархіи.

Другихъ самостоятельныхъ учреждений и заведеній этого рода за исключеніемъ библиотекъ и физическихъ кабинетовъ при учебныхъ заведеніяхъ, помѣнутыхъ выше народныхъ библиотекъ и метеорологической станціи при Ново-Александрійскомъ институтѣ селскаго хозяйства и лѣсоводства, въ губерніи не имѣется.

~~~~~  
**VI. Крестьянское дѣло.**  
~~~~~

а) Гминныя управленія.

Всѣхъ сельскихъ гминъ въ губерніи числится 143; изъ нихъ 93 состоятъ изъ однихъ селеній, 47—изъ селеній и посадовъ и 3—изъ однихъ посадовъ. Гминныя управленія помѣщаются: 140 въ собственныхъ зданіяхъ и 3 въ частныхъ, по найму.

Въ теченіи отчетнаго года состояло на службѣ въ гминныхъ управленіяхъ: а) войтовъ гминъ 142 и временно исправлявшихъ эту должность 1, а всего 143, въ томъ числѣ: грамотныхъ 37, малограмотныхъ 80 и неграмотныхъ 26; дворянъ 1, мѣщанъ 18 и крестьянъ 124; православныхъ 72 и католиковъ 71; б) солтысовъ 2120, въ томъ числѣ: грамотныхъ 45, малограмотныхъ 620 и неграмотныхъ 1455; мѣщанъ 91 и крестьянъ 2029; православныхъ 518, католиковъ 1512, лютеранъ 81 и евреевъ 9; в) гминныхъ писарей 143 и помощниковъ ихъ 207, а всего 350, въ томъ числѣ: дворянъ 51, мѣщанъ 207 и крестьянъ 92; православныхъ 177 и католиковъ 173.

За противозаконныя дѣйствія и неправильности по службѣ въ теченіи отчетнаго года отрѣшено отъ должности 8 войтовъ, 10 солтысовъ и 11 писарей. За обнаруженныя злоупотребленія по службѣ преданы были суду 2 войта, 1 солтысъ и 2 писаря; административному же взысканію за неаккуратное и небрежное отношеніе къ служебнымъ обязанностямъ подвергнуты были 27 войтовъ, 121 солтысъ и 26 писарей.

Составъ гминныхъ судовъ, которыхъ къ концу отчетнаго года числилось 41, былъ слѣдующій: судей 40 и лавниковъ 128, а всего

168 лицъ, въ томъ числѣ: съ высшимъ образованіемъ 20, съ среднимъ—21, съ низшимъ—8 и домашняго воспитанія 119; дворянъ 40, мѣщанъ 25 и крестьянъ 103; православныхъ 83 и католиковъ 85.

На содержаніе личнаго состава гминныхъ управленій и судовъ, на канцелярскія и другія надобности сихъ учреждений, а равно на наемъ прислуги, отопленіе и освѣщеніе, въ отчетномъ году израсходовано было 278754 руб. 87 коп., въ томъ числѣ: на гминныя управленія 255440 руб. 24 коп. и на гминныя суды 23314 руб. 63 коп.

б) Дѣятельность учреждений по крестьянскимъ дѣламъ.

Дѣятельность мѣстныхъ учреждений по крестьянскимъ дѣламъ въ отношеніи поземельнаго устройства крестьянъ и мѣщанъ, на основаніи Высочайшихъ указовъ 19-го февраля 1864 года и 28-го октября 1866 года, заключалась главнымъ образомъ въ дальнѣйшей повѣркѣ штатными и частными землебрами крестьянскихъ земель и отграниченіи ихъ отъ постороннихъ владѣній межевыми знаками, при чемъ въ отчетномъ году межевыя работы по основнымъ и дополнительнымъ надѣламъ произведены были въ 40 селеніяхъ, на пространствѣ 25158 морговъ или 12892 десятинъ 1051 кв. саж., а плановъ по основнымъ и дополнительнымъ надѣламъ выдано было 77. Вообще-же, со времени изданія 9-го апрѣля 1881 года правилъ, требующихъ дополненія всѣхъ прежде составленныхъ и утвержденныхъ до 1881 года плановъ, и до конца отчетнаго года межевыя работы окончены на пространствѣ 783625 морговъ и подлежатъ еще отграниченію 381730 морговъ.

Относительно охраненія предоставленныхъ крестьянамъ правъ и устройства ихъ быта, дѣятельность учреждений по крестьянскимъ дѣламъ заключалась въ слѣдующемъ:

а) производились разбирательства и дѣлались соответственныя распоряженія къ прекращенію обнаруженныхъ нарушеній сервитутнаго права; дѣла этого рода, какъ имѣющія живой интересъ для сторонъ, возникали въ большомъ числѣ и въ разрѣшеніи ихъ учреждения по крестьянскимъ дѣламъ стремились къ восстановленію правильнаго сервитутнаго пользованія, нерѣдко прибѣгая къ денежному взысканію;

б) повѣрялись комиссарами и разсматривались губернскимъ по крестьянскимъ дѣламъ Присутствіемъ представленные лѣсовладѣльцами лѣсохозяйственные проекты, каковыхъ въ отчетномъ году разсмотрѣно было на 31 лѣсную дачу, при чемъ проекты на 28 дачъ признаны подлежащими утвержденію, а остальные оказались неудовлетворительными и возвращены лѣсовладѣльцамъ безъ утвержденія;

в) въ отношеніи разверстанія предоставленныхъ крестьянамъ сервитутовъ, заключенныя сторонами добровольныя сдѣлки повѣрялись комиссарами на мѣстѣ, а затѣмъ засвидѣтельствованныя ими представлялись на окончательное утвержденіе въ губернское присутствіе, которое въ отчетномъ году утвердило 35 добровольныхъ соглашеній; по этимъ сдѣлкамъ сервитутныя обязательства, обременявшія

помѣщичьи владѣнія въ пользу крестьянъ, отмѣнены въ 40 селеніяхъ для 872½ усадьбъ;

г) по предъявленнымъ разными лицами правамъ на усадьбы, записанныя по ликвидаціоннымъ табелямъ за другими лицами, производились разбирательства и дѣла направлялись въ установленномъ порядкѣ въ тѣхъ случаяхъ, когда требовалось измѣненіе по ликвидаціоннымъ табелямъ или даннымъ именъ усадебниковъ; дѣлъ этого рода въ отчетномъ году было: у комиссаровъ 89 и въ губернскомъ Присутствіи 117,

и д) по жалобамъ заинтересованныхъ лицъ и по представленіямъ уѣздныхъ комиссаровъ или начальниковъ, разсматривались особымъ по крестьянскимъ дѣламъ Присутствіемъ, на основаніи Высочайшаго повеленія 7-го января 1871 г., приговоры гминныхъ и сельскихъ сходовъ по разнымъ предметамъ; дѣлъ этого рода, разрѣшенныхъ въ отчетномъ году, было 37.

в) Дѣятельность Люблинскаго Лѣсоохранительнаго Комитета.

Дѣятельность Люблинскаго Лѣсоохранительнаго Комитета въ отчетномъ году заключалась въ слѣдующемъ:

1. Случаевъ разрѣшенія расчистокъ было 31 на площади 1567,4 десят. для слѣдующей надобности:

- а) въ 16 случаяхъ—на площади 835,4 десят.—для обращенія земли подъ пашню, въ томъ числѣ въ 3 случаяхъ на площади 278,5 десят. крестьянамъ, покупающимъ землю при участіи Крестьянскаго Поземельнаго Банка,
- б) въ 1 случаѣ—на площади 4,1 десят., для разведенія фруктоваго сада,
- в) въ 9 случаяхъ—на площади 480,9 десят.—подъ временное сельско-хозяйственное пользованіе, съ обязательствомъ искусственнаго лѣсовозобновленія расчищенныхъ площадей,
- г) въ 1 случаѣ—на площади 46,5 десят., при раздѣлѣ имущества,
- д) въ 2 случаяхъ—на площади 143,9 десят.—для распродажи земли крестьянамъ,
- е) въ 2 случаяхъ—на площади 56,6 десят.—при предварительномъ облѣсеніи другихъ угодій.

2. Опустошительныхъ рубокъ приостановлено 11 на площади 336,65 десят.;

3. Утверждено 31 упрощенныхъ плановъ хозяйства для дачъ не защитныхъ на площади 5172,1 десят.;

4. Возбуждено 21 дѣло по преслѣдованію нарушеній положенія о сохраненіи лѣсовъ, на сумму 1616 руб. 56 коп.

5. Подвергнуто обязанности произвести облѣсеніе неправильно оголенныхъ площадей 4 лица, на площади 47 десят. 2367 кв. саж.

г) Ссудо-сберегательныя кассы

Всѣхъ ссудо-сберегательныхъ кассъ для сельскаго населенія числится 153, при чемъ 142 гмины имѣютъ каждая свою самостоятельную кассу, а 1 гмина—2 кассы; остальные-же девять кассъ распредѣляются такъ: одна касса учреждена для двухъ селеній, одна—для четырехъ селеній и семь—каждая для одного посада.

Оборотъ денежныхъ суммъ всѣхъ ссудо-сберегательныхъ кассъ въ отчетномъ году представляется въ слѣдующемъ видѣ: основной капиталъ составлялъ къ 1 января 1901 года 114496 руб. 99 коп., пожертвованій въ пользу кассъ было 6310 руб. 49½ коп., существующихъ вкладовъ процентныхъ и безпроцентныхъ находилось 1509245 руб. 68¾ коп. и чистая прибыль составляла 943662 руб. 74½ коп. Общая-же сумма оборотнаго капитала всѣхъ кассъ составляла 2682800 руб. 44¼ коп.


По сравненіи этихъ данныхъ съ такими-же данными за 1899 годъ оказывается, что въ отчетномъ году оборотный капиталъ увеличился на 233093 руб. 75¼ коп., а чистая прибыль—на 86621 руб. 47 коп.

ВЪДОМОСТИ

КО ВСЕПОДДАННЪЙШЕМУ ОТЧЕТУ

ДЮБЛИНСКАГО ГУБЕРНАТОРА

за 1860 г.



ОГЛАВЛЕНІЕ ВЪДОМОСТЯМЪ

КО ВСЕПОДДАННЪЙШЕМУ ОТЧЕТУ

ЛЮБЛИНСКАГО ГУБЕРНАТОРА

за 1900 годъ.

ВЪДОМОСТИ

КО ВСЕПОДДАННЪЙШЕМУ ОТЧЕТУ

ЛЮБЛИНСКАГО ГУБЕРНАТОРА

за 1900 годъ.

ВЪДОМОСТН

КО ВСЕПОДАВАННЪШЕМУ ОУЧЕУ

МОСКОВСКАГО УНИВЕРСИТЕТА

ВЪ 1888 ГОДУ

ОГЛАВЛЕНІЕ ВѢДОМОСТЯМЪ
КО ВСЕПОДДАННѢЙШЕМУ ОТЧЕТУ
ЛЮБЛИНСКАГО ГУБЕРНАТОРА
за 1900 годъ.

-
- № 1. О посѣвѣ и урожаѣ хлѣбовъ.
— 2. О фабрикахъ и заводахъ.
— 3. О движеніи населенія.
— 4. О поступленіи окладныхъ и неокладныхъ сборовъ.
— 5. О распредѣленіи недоимокъ по городамъ и уѣздамъ.
— 6. О состояніи городскихъ суммъ, недоимокъ и капиталовъ.
— 7. О числѣ и родѣ преступленій, съ приложеніемъ вѣдомости о числѣ арестантовъ.
— 8. О пожарахъ.
— 9. О насильственныхъ и случайныхъ смертяхъ.
— 10. О числѣ учебныхъ заведеній и учащихся.
— 11. О состояніи больницъ и богоугодныхъ заведеній.
— 12. О числѣ крестьянскихъ сервитутовъ и размѣрѣ межеванія.
-

ОТДѢЛЕНІЕ ВЪДОМОСТЕЙ

КО ВСЕРОССИЙСКОМУ ОБЩЕСТВУ

ЛЮБИМСКАГО ЗАВѢДАНІЯ

29 1900 года

1. О посылкѣ и выдачѣ записокъ
2. О выдачѣ въ запискахъ
3. О выданныхъ запискахъ
4. О поступившихъ запискахъ и пожеланіяхъ
5. О выданныхъ запискахъ по пожеланію и запискамъ
6. О состояніи работъ въ запискахъ и запискамъ
7. О выданныхъ запискахъ съ приложеніемъ записокъ и запискамъ
8. О пожеланіяхъ
9. О выданныхъ запискахъ и запискамъ
10. О выданныхъ запискахъ и запискамъ
11. О состояніи работъ и пожеланіяхъ записокъ
12. О выданныхъ запискахъ запискамъ и запискамъ

УБЗДЫ.


П ю с с я к о ч е т в е р т е й .


С н я т о ч е т в е р т е й .

	П ю с с я к о ч е т в е р т е й .										С н я т о ч е т в е р т е й .					
	Особ. владения	Р ж и .	Яркой владения.	О в с а .	Июния.	Греших	Осталь-ных яркой владения.	Барской владения.	Р ж а .	Яркой владения.	О в с а .	Июния.	Греших	Осталь-ных яркой владения.	Барской владения.	
Лоблинский.																
На землях городской	77	55	—	57	120	—	80	385	220	—	399	1080	—	320	4501	
— землях казенных и ин-ституцских	85	161	—	121	47	13	39	619	838	—	700	307	36	131	870	
— маоритных	627	465	—	688	259	49	139	13,950	2608	—	3946	1645	178	579	8055	
— помывных	9794	10233	—	12807	4715	767	1452	33,6687	56700	—	73371	30562	3014	11445	299958	
— крестьянских	2517	15388	—	13182	4550	3139	1854	34,7794	72577	—	77030	28000	14747	14850	292718	
— мещанских	170	516	—	355	183	106	64	1186	2962	—	2400	1249	307	354	6208	
— мещанской шляхты	30	163	—	121	23	19	15	180	758	—	627	145	74	95	1266	
Итого	13600	26981	—	27331	9897	4093	3643	71,8801	136663	—	158473	62928	18356	27774	613576	
Ново-Александриский.																
На землях казенных и ин-ституцских	115	485	5	281	176	59	19	1,690	2910	25	1967	1056	295	125	7980	
— маоритных	360	528	—	428	530	28	161	2,2160	3168	—	2996	3280	140	865	17514	
— помывных	3940	5836	—	6134	2739	284	1250	10,3640	35016	—	42938	16554	1420	11850	118601	
— крестьянских	1644	15623	21	10932	6885	2840	1500	48,9684	93738	105	75524	41310	14200	9232	327291	
— мещанских	93	1063	—	1050	672	331	330	2,558	6378	—	7350	4032	1655	2250	20615	
— мещанской шляхты	—	305	—	118	146	157	8	12	1830	—	826	776	785	86	9534	
Итого	6152	23840	26	18943	11168	3699	3068	71,6912	143040	130	131601	67008	18495	24408	501535	
Томашовский.																
На землях казенной и ин-ституцской	28	54	—	80	28	5	13	172	296	—	435	188	16	60	355	
— городской	13	410	6	320	34	14	70	3,52	1856	22	1200	497	58	320	3100	
— землях крестьянских	8818	4190	237	9476	5427	1618	700	28,35101	32391	—	68797	18506	1737	5250	120929	
— мещанских	177	363	—	406	548	60	104	1,887	2066	—	2957	1565	184	898	7107	
— мещанской шляхты	387	1095	1	1096	563	61	239	3,3391	5443	6	14840	3406	275	1883	20970	
— помывных	5313	4493	238	6982	2398	41	2053	17,90599	22730	1400	49365	12850	1204	10765	102707	
Итого	14736	10605	482	18360	8998	1799	3179	51,0202	64782	1428	137594	37012	3474	19166	255768	
Холмский.																
На землях городской	60	52	—	70	11	15	10	3,540	460	—	630	98	90	70	4500	
— землях казенных и ин-ституцских	11	31	—	25	11	1	6	73	195	—	192	53	2	39	580	
— маоритных	462	494	—	475	138	22	206	1,3498	3981	—	4376	997	83	1104	13844	
— помывных	5916	6386	50	6586	3091	237	2779	29,2663	46676	306	49789	17508	953	14434	242127	
— крестьянских	4229	12946	4	7873	4337	817	2049	58,29378	96037	32	39974	24951	3181	10559	471331	
— мещанских	89	517	—	422	236	73	52	3,680	4090	—	3814	1181	262	375	29118	
— мещанской шляхты	4	6	—	5	5	1	1	22	36	—	35	15	4	650		
Итого	10771	20432	54	15456	7829	1166	5103	9,96849	151475	338	118810	44783	4575	26584	762150	
Яновский.																
На землях городской	130	250	—	560	280	145	115	455	1125	—	3300	1540	725	460	15500	
— землях казенных и ин-ституцских	—	6	—	4	5	—	5	—	42	—	35	40	—	280	150	
— маоритных	248	275	—	146	184	14	25	1215	1620	—	2211	1096	50	280	3762	
— помывных	2940	3967	10	5304	3109	880	3207	13,7635	30200	70	31890	17568	7951	10783	115174	
— крестьянских	1498	13860	98	10069	6810	2783	4284	39,9968	88267	414	72901	48098	22537	19831	284175	
— мещанских	115	1164	18	1455	1033	203	190	8,856	2399	140	11076	9676	1088	1107	25888	
— мещанской шляхты	24	575	—	288	205	18	50	138	4301	—	1192	2036	72	331	15578	
Итого	4855	22097	126	17816	11626	4043	7876	60,20267	127954	624	123605	80054	32423	32820	460227	
Всего въ губернии	109072	210269	1408	190965	97574	36966	51966	690,89957	1192081	6907	1168946	531226	190481	263751	5123681	

C H A R T E R S

Year	1870	1880	1890	1900	1910	1920	1930	1940	1950
1870	1300	1380	1450	1520	1600	1680	1750	1820	1900
1880	1350	1430	1500	1580	1660	1740	1810	1880	1960
1890	1400	1480	1550	1630	1710	1790	1860	1930	2010
1900	1450	1530	1600	1680	1760	1840	1910	1980	2060
1910	1500	1580	1650	1730	1810	1890	1960	2030	2110
1920	1550	1630	1700	1780	1860	1940	2010	2080	2160
1930	1600	1680	1750	1830	1910	1990	2060	2130	2210
1940	1650	1730	1800	1880	1960	2040	2110	2180	2260
1950	1700	1780	1850	1930	2010	2090	2160	2230	2310
1960	1750	1830	1900	1980	2060	2140	2210	2280	2360
1970	1800	1880	1950	2030	2110	2190	2260	2330	2410
1980	1850	1930	2000	2080	2160	2240	2310	2380	2460
1990	1900	1980	2050	2130	2210	2290	2360	2430	2510
2000	1950	2030	2100	2180	2260	2340	2410	2480	2560
2010	2000	2080	2150	2230	2310	2390	2460	2530	2610
2020	2050	2130	2200	2280	2360	2440	2510	2580	2660
2030	2100	2180	2250	2330	2410	2490	2560	2630	2710
2040	2150	2230	2300	2380	2460	2540	2610	2680	2760
2050	2200	2280	2350	2430	2510	2590	2660	2730	2810
2060	2250	2330	2400	2480	2560	2640	2710	2780	2860
2070	2300	2380	2450	2530	2610	2690	2760	2830	2910
2080	2350	2430	2500	2580	2660	2740	2810	2880	2960
2090	2400	2480	2550	2630	2710	2790	2860	2930	3010
2100	2450	2530	2600	2680	2760	2840	2910	2980	3060
2110	2500	2580	2650	2730	2810	2890	2960	3030	3110
2120	2550	2630	2700	2780	2860	2940	3010	3080	3160
2130	2600	2680	2750	2830	2910	2990	3060	3130	3210
2140	2650	2730	2800	2880	2960	3040	3110	3180	3260
2150	2700	2780	2850	2930	3010	3090	3160	3230	3310
2160	2750	2830	2900	2980	3060	3140	3210	3280	3360
2170	2800	2880	2950	3030	3110	3190	3260	3330	3410
2180	2850	2930	3000	3080	3160	3240	3310	3380	3460
2190	2900	2980	3050	3130	3210	3290	3360	3430	3510
2200	2950	3030	3100	3180	3260	3340	3410	3480	3560
2210	3000	3080	3150	3230	3310	3390	3460	3530	3610
2220	3050	3130	3200	3280	3360	3440	3510	3580	3660
2230	3100	3180	3250	3330	3410	3490	3560	3630	3710
2240	3150	3230	3300	3380	3460	3540	3610	3680	3760
2250	3200	3280	3350	3430	3510	3590	3660	3730	3810
2260	3250	3330	3400	3480	3560	3640	3710	3780	3860
2270	3300	3380	3450	3530	3610	3690	3760	3830	3910
2280	3350	3430	3500	3580	3660	3740	3810	3880	3960
2290	3400	3480	3550	3630	3710	3790	3860	3930	4010
2300	3450	3530	3600	3680	3760	3840	3910	3980	4060
2310	3500	3580	3650	3730	3810	3890	3960	4030	4110
2320	3550	3630	3700	3780	3860	3940	4010	4080	4160
2330	3600	3680	3750	3830	3910	3990	4060	4130	4210
2340	3650	3730	3800	3880	3960	4040	4110	4180	4260
2350	3700	3780	3850	3930	4010	4090	4160	4230	4310
2360	3750	3830	3900	3980	4060	4140	4210	4280	4360
2370	3800	3880	3950	4030	4110	4190	4260	4330	4410
2380	3850	3930	4000	4080	4160	4240	4310	4380	4460
2390	3900	3980	4050	4130	4210	4290	4360	4430	4510
2400	3950	4030	4100	4180	4260	4340	4410	4480	4560
2410	4000	4080	4150	4230	4310	4390	4460	4530	4610
2420	4050	4130	4200	4280	4360	4440	4510	4580	4660
2430	4100	4180	4250	4330	4410	4490	4560	4630	4710
2440	4150	4230	4300	4380	4460	4540	4610	4680	4760
2450	4200	4280	4350	4430	4510	4590	4660	4730	4810
2460	4250	4330	4400	4480	4560	4640	4710	4780	4860
2470	4300	4380	4450	4530	4610	4690	4760	4830	4910
2480	4350	4430	4500	4580	4660	4740	4810	4880	4960
2490	4400	4480	4550	4630	4710	4790	4860	4930	5010
2500	4450	4530	4600	4680	4760	4840	4910	4980	5060





ВЪДОМОСТЬ

о фабрикахъ и заводахъ по Люблинской губерніи

за 1900 годъ.

Родъ фабрик и заводовъ.

	Городъ Бѣлгородъ.		Бѣлгородскій уѣздъ.		Городъ Грушевоп.	Городъ Дубенка.		Грушевопскій уѣздъ.		Городъ Замостье.		Городъ Щербинскъ.	
	Число фабрикъ и заводовъ.	Сумма произведенности.	Число рабочихъ.	Число фабрикъ и заводовъ.		Сумма произведенности.	Число рабочихъ.	Сумма произведенности.	Число фабрикъ и заводовъ.	Сумма произведенности.	Число рабочихъ.	Число фабрикъ и заводовъ.	Сумма произведенности.
Винокуренныхъ и водочныхъ	—	—	—	1	52000	—	—	—	6	366000	56	—	—
Пивоваренныхъ	—	—	—	2	6062	4000	3	—	—	—	1	3600	4
Садовыхъ	—	—	—	—	—	700	2	—	—	—	—	—	—
Меловаренныхъ	—	—	—	—	—	—	—	—	—	—	—	—	—
Сельскохозяйныхъ	—	—	—	—	—	—	—	—	3	1600000	785	—	—
Стекольныхъ	—	—	—	—	—	—	—	—	—	—	—	—	—
Кожевенныхъ	—	—	3	300	—	—	—	2	1350	6	—	—	—
Писчебумажныхъ	—	—	—	—	—	—	—	—	—	—	—	—	—
Кирпичныхъ	—	—	5	3250	4000	14	—	26	68000	223	4	35000	75
Моловараемыхъ и свѣчныхъ	—	—	—	—	—	1000	4	—	—	—	1	4000	2
Брошурныхъ	—	—	—	—	—	—	—	—	—	—	—	—	—
Сушительныхъ	—	—	—	—	—	—	—	—	2	346000	38	—	—
Паровыхъ мельницъ	—	—	—	—	—	—	—	—	109	56000	211	1	600
Водяныхъ и вѣтряныхъ мельницъ	—	—	63	39770	4000	10	—	—	—	—	—	2	2189
Фабрикъ цемента	—	—	—	—	—	—	—	—	—	—	—	—	—
Мельничныхъ жерновъ	—	—	—	—	—	—	—	—	—	—	—	—	—
Паровыхъ и водяныхъ лесопильнь	—	—	—	—	—	—	—	—	—	—	—	—	—
Мѣдныхъ издѣлій	—	—	—	—	—	—	—	—	—	—	—	—	—
Известковыхъ	—	—	4	5600	—	—	—	—	—	—	—	—	—
Свинцарныхъ	—	—	—	—	—	—	—	—	1	250	1	—	—
Смоляныхъ	—	—	—	—	—	—	—	—	1	250	1	—	—
Маслобойныхъ	—	—	20	1310	4000	14	3	1500	9	12	2000	13	1
Уксусныхъ	—	—	—	—	500	1	—	—	—	—	—	—	—
Ванятныхъ	—	—	—	—	—	—	—	—	—	—	—	—	—
Казенная холщевая при тюрьмѣ	—	—	—	—	—	—	—	—	—	—	—	—	—
Табачныхъ	—	—	—	—	—	30000	10	—	—	—	—	—	—
Сыроварныхъ	—	—	—	—	—	—	—	—	—	—	—	—	—
Земледѣльческихъ машинъ и орудій	—	—	—	—	—	4000	8	—	—	—	—	—	—
Деревянныхъ и металлическихъ гробовъ	—	—	—	—	—	—	—	—	—	—	—	—	—
Музыкальныхъ инструментовъ	—	—	—	—	—	—	—	—	—	—	—	—	—
Бюстемольныхъ	—	—	—	—	—	—	—	—	—	—	—	—	—
Минеральныхъ водъ	—	—	—	—	—	—	—	—	—	—	—	—	—
Глухой мебели	—	—	—	—	—	—	—	—	—	—	—	—	—
Красильныхъ	—	—	—	—	—	—	—	—	—	—	—	—	—
Ирландовыхъ	—	—	—	—	—	1000	4	—	—	—	—	—	—
Оберточной бумаги	—	—	—	1	1200	—	—	—	—	—	—	—	—
Газовыхъ заводовъ	—	—	—	—	—	—	—	—	—	—	—	—	—
Фабрикъ вѣсовъ	—	—	—	—	—	—	—	—	—	—	—	—	—
Эмпишей и бричекъ	—	—	—	—	—	—	—	—	—	—	—	—	—
Сушительныхъ	—	—	—	—	—	—	—	—	—	—	—	—	—
Нарветныхъ	—	—	—	—	—	—	—	—	—	—	—	—	—
Бетонныхъ	—	—	—	—	—	—	—	—	—	—	—	—	—
Папиренныхъ тысячъ	—	—	—	—	—	—	—	—	—	—	2	1600	20
Итого	—	—	—	99	109492	53200	70	3	1500	9	162	2439850	1334

Родъ фабрик и заводовъ.

	Замосский уездъ.		Городъ Красносельскъ.		Истринскій уездъ.	Городъ Лобартовъ.		Городъ Лещи.		Лобартовскій уездъ.		Губ. городъ Лобань.						
	Число фабрикъ и заводовъ.	Сумма произведенности.	Число рабочихъ.	Сумма произведенности.		Сумма произведенности.	Число рабочихъ.	Сумма произведенности.	Число фабрикъ и заводовъ.	Сумма произведенности.	Число рабочихъ.	Число фабрикъ и заводовъ.	Сумма произведенности.	Число рабочихъ.				
Виноурениныхъ и водочныхъ	2	37216	23	—	—	—	—	—	—	—	6	371300	33	1	45000	26		
Пивоваренныхъ	2	69400	38	—	—	—	—	—	—	—	—	—	—	2	140000	64		
Содоовыхъ	—	—	—	—	—	—	—	—	—	—	—	—	—	1	45000	11		
Медоваренныхъ	—	—	—	—	—	—	—	—	—	—	—	—	—	1	1500	1		
Свеклосахарныхъ	1	760741	236	—	—	—	—	—	—	—	1	80000	220	—	—	—		
Стевольныхъ	1	9000	20	—	—	—	—	—	—	—	—	—	—	1	1500	1		
Ковшевыхъ	—	—	—	—	—	—	—	—	—	—	—	—	—	4	170500	115		
Нисеобумажныхъ	2	4700	5	—	—	—	—	—	—	—	—	—	—	—	—	—		
Бирничныхъ	7	49000	31	—	—	—	—	—	—	—	—	—	—	—	—	—		
Мыловаренныхъ и свечныхъ	—	—	—	—	—	—	—	—	—	—	—	—	—	—	—	—		
Крохмальныхъ	—	—	—	—	—	—	—	—	—	—	1	700	3	1	100	1		
Сушковыхъ	—	—	—	—	—	—	—	—	—	—	—	—	—	—	—	—		
Паровыхъ мельницъ	—	—	—	—	—	—	—	—	—	—	—	—	—	—	—	—		
Водныхъ и вѣтряныхъ мельницъ	72	115071	138	3	3600	337532	105	3	600	3	97	150640	126	1	215000	28		
Фабрикъ цемента	—	—	—	—	—	—	—	—	—	—	—	—	—	—	—	—		
Мельничныхъ зерновъ	2	400	7	—	—	—	—	—	—	—	—	—	—	—	—	—		
Паровыхъ и водныхъ абсорбентовъ	5	59500	57	—	—	8500	15	—	—	—	3	26100	41	—	—	—		
Мѣдныхъ издѣлій	—	—	—	—	—	—	—	—	—	—	—	—	—	4	76000	139		
Известковыхъ	1	4630	4	—	—	—	—	—	—	—	—	—	—	—	—	—		
Свинцарныхъ	1	600	2	—	—	—	—	—	—	—	—	—	—	—	—	—		
Смоляныхъ	—	—	—	—	—	175	3	—	—	—	1	500	3	—	—	—		
Маслобумажныхъ	—	—	—	—	—	8420	22	3	280	3	2	600	4	3	5250	9		
Уксусныхъ	—	—	—	—	—	—	—	—	—	—	—	—	—	2	4000	5		
Банатныхъ	—	—	—	1	300	—	—	—	—	—	—	—	—	—	—	—		
Кашенная хоцзена при торжѣ	—	—	—	—	—	—	—	—	—	—	—	—	—	1	195	1232		
Табачныхъ	—	—	—	—	—	—	—	—	—	—	—	—	—	2	213700	360		
Сирочарныхъ	—	—	—	—	—	3000	3	—	—	—	—	—	—	—	—	—		
Земледѣльческимъ машинъ и орудій	2	30000	8	—	—	—	—	—	—	—	1	60	5	2	254847	245		
Деревяныхъ и металлическихъ гробовъ	—	—	—	—	—	—	—	—	—	—	—	—	—	6	14200	24		
Музыкальныхъ инструментовъ	—	—	—	—	—	—	—	—	—	—	—	—	—	2	5800	5		
Костельныхъ	—	—	—	—	—	—	—	—	—	—	—	—	—	1	10390	9		
Минеральныхъ водъ	1	300	2	—	—	—	—	—	—	—	—	—	—	7	10400	12		
Путевой мебели	2	87600	182	—	—	180000	214	—	—	—	—	—	—	—	—	—		
Брасельныхъ	—	—	—	—	—	—	—	—	—	—	—	—	—	1	2500	4		
Израцовыхъ	1	5000	10	—	—	—	—	—	—	—	—	—	—	3	4100	7		
Обертной бумаги	—	—	—	—	—	—	—	—	—	—	—	—	—	—	—	—		
Газовыхъ заводовъ	—	—	—	—	—	—	—	—	—	—	—	—	—	1	39500	17		
Фабрикъ яблочь	—	—	—	—	—	—	—	—	—	—	—	—	—	1	80000	180		
Экшажей и бричекъ	1	25600	15	—	—	—	—	—	—	—	—	—	—	4	5400	19		
Сукновалень	1	10000	63	—	—	—	—	—	—	—	—	—	—	—	—	—		
Паркетныхъ	—	—	—	—	—	—	—	—	—	—	—	—	—	—	—	—		
Бетонныхъ	—	—	—	—	—	—	—	—	—	—	—	—	—	—	—	—		
Напирсныхъ пылъ	—	—	—	—	—	—	—	—	—	—	—	—	—	—	—	—		
Итого	104	1268758	841	4	3900	81582287	463	7	4680	11	5	5950	135	639090	476	59	1358482	2568

Родь фабрий и заводоь.

	Лобанский уезд.		Ново Александрійский уезд.		Город Топашоь.	Топашоьский уезд.		Город Холмь.	Холмский уезд.		Город Ясноь.				
	Число фабрий и заводоь.	Сумма произво- дств. произв.	Число рабочих.	Сумма произво- дств. произв.		Число фабрий и заводоь.	Сумма произво- дств. произв.		Число рабочих.	Сумма произво- дств. произв.	Число фабрий и заводоь.	Сумма произво- дств. произв.	Число рабочих.	Сумма произво- дств. произв.	
Винокурешных и водочныхъ	7	352998	51	1 30500	—	—	3	51330	69	—	9	431125	78		
Пивоварешныхъ	—	—	—	3 33000	—	—	1	1310	6	1	830	2	1 6000	4	
Солодовныхъ	—	—	—	1 100000	—	—	—	—	—	—	—	—	—	—	
Медоварешныхъ	—	—	—	—	—	—	—	—	—	2	500	2	—	—	
Свеклосахарныхъ	2	1520000	330	2 903327	—	—	1	722500	636	—	—	1	488300	249	
Стекольныхъ	—	—	—	—	—	—	—	—	—	—	—	2	126000	189	
Кожевенныхъ	7	24035	18	4 224000	—	—	—	—	—	—	6	4800	14		
Писчебумажныхъ	—	—	—	1 240	—	—	—	—	—	—	1	5010	15		
Кирпичныхъ	20	104643	152	23 45600	—	—	23	11850	102	1	550	3	32 141580	816	
Мыловарешныхъ и свечныхъ	—	—	—	—	—	—	—	—	—	1	2400	2	—	—	
Брошмальныхъ	—	—	—	—	—	—	1	7500	10	—	—	—	—	—	
Суконныхъ	1	350000	30	—	—	—	—	—	—	—	—	2	2500	17	
Паровыхъ мельницъ	—	—	—	—	—	—	2	24500	8	1	20000	12	2 7700	10	
Водныхъ и вѣтряныхъ мельницъ.	137	1094350	255	147 187885	23	—	103	77600	118	—	—	166	95370	166	
Фабрикъ цемента	1	210000	130	—	—	—	—	—	—	—	—	—	2	2700	3
Мельничныхъ жерновъ.	—	—	—	—	—	—	—	—	—	—	—	—	—	—	
Паровыхъ и водныхъ лебедель	4	186600	19	5 45415	3	7000	12	3 30230	21	—	—	1	5000	4	
Мѣдныхъ лѣткъй.	1	30000	40	—	—	—	—	—	3	6200	8	2	3800	5	
Навостковъ	—	—	—	1 1500	—	—	1	400	3	—	—	1	810	2	
Свинцарныхъ	—	—	—	1 450	—	—	1	60	1	—	—	2	250	3	
Свонныхъ	—	—	—	1 480	3	—	1	480	3	—	—	3	800	3	
Маслобойныхъ	13	8420	22	17 5040	2	—	14	2090	21	2	1800	2	22 6010	25	
Уксусныхъ	—	—	—	1 1500	—	—	—	—	—	—	—	—	—	—	
Канатныхъ	—	—	—	2 900	—	—	—	—	—	—	—	—	—	—	
Казенная ходцевая при торжъ	—	—	—	—	—	—	—	—	—	—	—	—	—	—	
Табачныхъ	—	—	—	—	—	—	—	—	—	—	—	—	—	—	
Сыроварныхъ	—	—	—	—	—	—	—	—	—	—	—	—	—	—	
Земледѣльскихъ машинъ и орудй	—	—	—	1 900	—	—	—	—	2	45000	40	1	600	4	
Деревянныхъ и металлическихъ гробовъ.	—	—	—	—	—	—	—	—	—	—	—	1	100	1	
Музыкальныхъ инструментовъ	—	—	—	—	—	—	—	—	—	—	—	—	—	—	
Костельныхъ	—	—	—	1 460	—	—	—	—	—	—	—	—	—	—	
Искусственныхъ минеральныхъ водъ	—	—	—	—	—	—	2	2000	2	13	15280	23	9 13500	16	
Гнутой мебели	—	—	—	—	—	—	—	—	—	—	—	—	—	—	
Красильныхъ	—	—	—	1 340	—	—	—	—	—	—	—	—	—	—	
Израцовыхъ	—	—	—	1 1200	—	—	—	—	1	25000	40	—	—	—	
Обертной бумаги	—	—	—	—	—	—	—	—	—	—	—	—	—	—	
Газовыхъ заводоь	—	—	—	9 5700	—	—	—	—	—	—	—	—	—	—	
Фабрикъ льсоь	—	—	—	—	—	—	—	—	—	—	—	—	—	—	
Экшпазей и бронецъ	—	—	—	—	—	—	—	—	—	—	—	—	—	—	
Сукновальенъ	—	—	—	21 69960	—	—	—	—	—	—	—	2	310	2	
Паркетныхъ	—	—	—	1 8000	—	—	—	—	—	—	—	—	—	—	
Бетонныхъ	—	—	—	1 1500	—	—	—	—	—	—	—	—	—	—	
Папирозныхъ гильзъ	—	—	—	—	—	—	—	—	—	—	—	—	—	—	
Итого	193	3881046	1047	245 1667417	1	7000	12	156 931850	1000	27	117560	134	266 1339565	1623	

Родъ фабрикъ и заводовъ.	Гор. Красный.			Яновскій уѣздъ.			ВСЕГО ВЪ ГУБЕРНІИ	
	Число фабрикъ и заводовъ.	Сумма произв.-дѣтельности.	Число рабочихъ.	Число фабрикъ и заводовъ.	Сумма произв.-дѣтельности.	Число рабочихъ.	Число фабрикъ и заводовъ.	Сумма произв.-дѣтельности.
Винокуренныхъ и водочныхъ	—	—	—	4	45950	17	48	2765259
Пивоваренныхъ	—	—	—	5	53368	22	22	334170
Солодовыхъ	—	—	—	—	—	—	2	145000
Медоваренныхъ	—	—	—	—	—	—	5	4200
Свеклосахарныхъ	—	—	—	1	400000	260	12	6474868
Стекольныхъ	—	—	—	—	—	—	3	135000
Кожевенныхъ	3	1150	6	—	—	—	33	445135
Писчебумажныхъ	—	—	—	—	—	—	4	9950
Кирпичныхъ	1	800	3	14	8868	26	183	493741
Мыловаренныхъ и свѣчныхъ	1	300	3	—	—	—	8	19200
Крахмальныхъ	—	—	—	3	27294	42	6	35594
Суконныхъ	—	—	—	—	—	—	2	2500
Паровыхъ мельницъ	—	—	—	—	—	—	11	979200
Водяныхъ и вѣтряныхъ мельницъ	5	9220	16	80	250190	103	1077	2427377
Фабрикъ цемента	—	—	—	—	—	—	1	210000
Мельничныхъ жерновъ	—	—	—	—	—	—	2	400
Паровыхъ и водяныхъ лѣсопиленъ	—	—	—	9	17000	18	33	385345
Мѣдныхъ издѣлій	—	—	—	—	—	—	10	116000
Известковыхъ	—	—	—	7	2475	12	15	15415
Скипидарныхъ	—	—	—	—	—	—	6	1610
Смоляныхъ	—	—	—	3	1000	6	11	3205
Маслобойныхъ	4	650	8	12	2070	15	161	51260
Уксусныхъ	1	200	3	—	—	—	5	6200
Каяатныхъ	3	450	6	—	—	—	6	1650
Казенная холщевая при тюрьмѣ	—	—	—	—	—	—	1	195
Табачныхъ	—	—	—	—	—	—	3	243370
Сыроварныхъ	—	—	—	—	—	—	1	3000
Земледѣльческихъ машинъ и орудій	—	—	—	—	—	—	11	335347
Деревянныхъ и металлическихъ гробовъ	—	—	—	—	—	—	7	14300
Музыкальныхъ инструментовъ	—	—	—	—	—	—	2	5800
Костемольныхъ	—	—	—	—	—	—	2	10850
Минеральныхъ водъ	—	—	—	—	—	—	32	41480
Гнутой мебели	—	—	—	—	—	—	3	267600
Красильныхъ	—	—	—	—	—	—	2	2840
Изразцовыхъ	—	—	—	—	—	—	7	33300
Оберточной бумаги	—	—	—	—	—	—	1	1200
Газовыхъ заводовъ	—	—	—	—	—	—	10	45200
Фабрикъ вѣсовъ	—	—	—	—	—	—	1	80000
Экипажей и бричекъ	—	—	—	—	—	—	5	31000
Сукноваленъ	1	300	3	—	—	—	25	80570
Паркетныхъ	—	—	—	—	—	—	1	8000
Бетонныхъ	—	—	—	—	—	—	1	1500
Папиросныхъ гильзъ	—	—	—	—	—	—	2	1600
Итого	19	13070	48	138	808215	521	1783	16269431

821

ВЪДОМОСТЬ

о движеніи населенія по Люблинской губерніи

за 1900 годъ.

Города и уезды.

Города и уезды.	Число браков.	Число рождений.									Число умерших.			Прибыль и убыль.
		Законрожденных.			Незаконрожденных.			Всего.			Мужского пола.	Женского пола.	Обоего пола.	
		Мужского пола.	Женского пола.	Обоего пола.	Мужск. пола.	Женск. пола.	Обоего пола.	Мужского пола.	Женского пола.	Обоего пола.				
Городь Бялорай	42	99	82	1	3	2	5	102	84	186	95	75	170	+ 16
Бялорайскій уездъ	805	1933	1853	37	61	69	130	1994	1922	3916	1169	1265	2434	+1482
Городь Грубешовъ	65	128	108	2	38	31	69	166	139	305	30	261	291	+ 14
Городь Дубенка	32	76	71	1	3	1	4	79	72	151	59	52	111	+ 40
Грубешовскій уездъ	686	2030	1992	40	59	51	110	2089	2043	4132	990	894	1884	+ 2248
Городь Жамостье	94	299	320	6	28	15	43	327	335	662	137	131	268	+ 394
Городь Щербинь	45	106	72	1	7	5	12	113	77	190	51	44	95	+ 95
Жамостскій уездъ	797	2084	2051	41	78	77	155	2162	2128	4290	1284	1208	2492	+1798
Городь Красновъ	72	120	105	2	7	9	16	127	114	241	84	106	190	+ 51
Красновскій уездъ	738	1954	1731	36	52	47	99	2006	1778	3784	1019	1037	2056	+ 1728
Городь Лобартовъ	65	155	159	3	5	4	9	160	163	323	70	72	142	+ 181
Городь Лепча	34	63	51	1	3	3	6	66	54	120	39	51	90	+ 30
Лобартовскій уездъ	631	2038	2025	40	31	33	64	2069	2058	4127	1415	1246	2661	+1466
Губерн. городь Любашинъ	301	863	721	13	41	51	92	904	772	1676	668	684	1352	+ 324
Любашинскій уездъ	991	2649	2541	51	60	60	120	2709	2601	5310	1483	1356	2839	+2471
Ново-Александрскій уездъ	1069	3309	2942	62	63	61	124	3372	3003	6375	1713	1685	3398	+2977
Городь Томашовъ	54	155	103	2	3	2	5	158	105	263	89	78	167	+ 96
Томашовскій уездъ	776	1996	1938	33	25	39	64	2021	1977	3998	1013	986	1999	+1999
Городь Холмъ	97	353	324	6	4	3	7	357	327	684	234	197	431	+ 253
Холмскій уездъ	1061	2920	2836	57	70	81	151	2990	2917	5907	1485	1375	2860	+3047
Городь Яновъ	40	111	114	2	7	8	15	118	122	240	95	94	189	+ 51
Городь Красный	74	198	134	3	4	9	13	202	143	345	135	81	216	+ 129
Яновскій уездъ	893	2722	2545	53	56	60	116	2778	2605	5383	1340	1627	2967	+2416
Итого въ городахъ	1015	2726	2364	50	53	143	296	2879	2507	5386	1786	1926	3712	+ 1674
Итого въ уездахъ	8447	23635	22454	460	555	578	1133	24190	23032	47222	12911	12679	25590	+21632
Всего въ губерніи	9462	26361	24818	510	708	721	1429	27069	25539	52608	14697	14605	29302	+23306

О податях и недоимках в Псковской губернии за 1900 год.

РОДЫ ПОДАТЕЙ.	Слѣдвало поступить.				Вновь причислено.				Взыскано.				Осталось къ 1-му января 1901 года.										
	Недоимокъ.		Оклада.		Недоимокъ.		Оклада.		Недоимокъ.		Оклада.		Недоимокъ.	Оклада.	Всего.								
	Р у б л и н к о в ы й к и.				Р у б л и н к о в ы й к и.				Р у б л и н к о в ы й к и.				Р у б л и н к о в ы й к и.										
Въ томъ числѣ взысканій на отвѣтственности Губернскаго Начальства.																							
1 По Военному Министерству	—	—	6000	—	—	—	—	—	—	—	6000	—	—	—	—								
2 „ Департаменту Государственнаго Базначества	15522	35	1726	—	13568	3	—	348	83	—	15067	95	1726	—	13673	60							
3 „ Департаменту Окладныхъ Сборовъ	29521	4	1044896	43	21789	71	5650	3255	7	7018	51	30956	60	1032700	70	17099	8	10827	68	27926	76		
4 „ Главному Управу Неокладныхъ Сборовъ и казенной продажи питей	4677	64	—	—	6326	21	—	794	—	—	5629	14	—	—	4580	71	—	—	—	—	4580	71	
5 „ Департаменту Торговли и Мануфактуръ	24355	50	11085	77	117959	68	—	369	76	52	82	109121	28	10162	82	32824	14	870	13	33694	27		
6 „ Особой Капцалрии по Кред. части	3121	18	1972	40	162	56	—	—	—	—	130	77	1859	15	3152	97	113	25	—	—	3266	22	
7 „ Министерству Земледѣлія и Государственныхъ Имуществъ	91218	38	25505	15	2902	55	13	7450	67	750	2	9347	24	10847	92	57323	2	13920	99	71244	1		
8 „ Министерству Внутреннихъ Дѣлъ	329008	53	45272	32	28459	29	—	3482	68	1	57	4494	76	43589	36	349490	38	1681	39	351171	77		
9 „ „ Народнаго Просвѣщенія	—	—	7680	60	—	—	—	—	—	—	—	—	—	7515	60	—	—	165	—	—	—	165	—
10 „ „ Путей Сообщенія	—	—	1943	—	—	—	—	—	—	—	—	—	—	1943	—	—	—	—	—	—	—	—	—
11 „ „ Юстиціи	11125	77	3200	—	10399	91	—	7975	58	—	—	3966	9	3200	—	9584	1	—	—	—	—	9584	1
12 „ Государственному Контролю	—	—	812	—	—	—	—	—	—	—	—	—	—	812	—	—	—	—	—	—	—	—	—
Итого	508550	39	1150093	67	201567	94	5664	3676	59	7822	92	178713	83	1120356	55	487727	91	27578	44	515306	35		


Date		Description		Amount	
Year	Month	Particulars	Debit	Credit	Balance
1910	Jan	To Balance			100.00
1910	Jan	By Cash	50.00		150.00
1910	Feb	To Cash	25.00		175.00
1910	Feb	By Cash	10.00		185.00
1910	Mar	To Cash	30.00		215.00
1910	Mar	By Cash	15.00		200.00
1910	Apr	To Cash	40.00		240.00
1910	Apr	By Cash	20.00		220.00
1910	May	To Cash	35.00		255.00
1910	May	By Cash	18.00		237.00
1910	Jun	To Cash	45.00		282.00
1910	Jun	By Cash	22.00		260.00
1910	Jul	To Cash	50.00		310.00
1910	Jul	By Cash	25.00		285.00
1910	Aug	To Cash	55.00		340.00
1910	Aug	By Cash	28.00		312.00
1910	Sep	To Cash	60.00		372.00
1910	Sep	By Cash	30.00		342.00
1910	Oct	To Cash	65.00		407.00
1910	Oct	By Cash	32.00		375.00
1910	Nov	To Cash	70.00		445.00
1910	Nov	By Cash	35.00		410.00
1910	Dec	To Cash	75.00		485.00
1910	Dec	By Cash	38.00		447.00
1911	Jan	To Cash	80.00		527.00
1911	Jan	By Cash	40.00		487.00
1911	Feb	To Cash	85.00		572.00
1911	Feb	By Cash	42.00		530.00
1911	Mar	To Cash	90.00		620.00
1911	Mar	By Cash	45.00		575.00
1911	Apr	To Cash	95.00		670.00
1911	Apr	By Cash	48.00		622.00
1911	May	To Cash	100.00		722.00
1911	May	By Cash	50.00		672.00
1911	Jun	To Cash	105.00		777.00
1911	Jun	By Cash	52.00		725.00
1911	Jul	To Cash	110.00		835.00
1911	Jul	By Cash	55.00		780.00
1911	Aug	To Cash	115.00		895.00
1911	Aug	By Cash	58.00		837.00
1911	Sep	To Cash	120.00		957.00
1911	Sep	By Cash	60.00		897.00
1911	Oct	To Cash	125.00		1022.00
1911	Oct	By Cash	62.00		960.00
1911	Nov	To Cash	130.00		1090.00
1911	Nov	By Cash	65.00		1025.00
1911	Dec	To Cash	135.00		1160.00
1911	Dec	By Cash	68.00		1092.00
1912	Jan	To Cash	140.00		1232.00
1912	Jan	By Cash	70.00		1162.00
1912	Feb	To Cash	145.00		1307.00
1912	Feb	By Cash	72.00		1235.00
1912	Mar	To Cash	150.00		1385.00
1912	Mar	By Cash	75.00		1310.00
1912	Apr	To Cash	155.00		1465.00
1912	Apr	By Cash	78.00		1387.00
1912	May	To Cash	160.00		1547.00
1912	May	By Cash	80.00		1467.00
1912	Jun	To Cash	165.00		1632.00
1912	Jun	By Cash	82.00		1550.00
1912	Jul	To Cash	170.00		1720.00
1912	Jul	By Cash	85.00		1635.00
1912	Aug	To Cash	175.00		1815.00
1912	Aug	By Cash	88.00		1727.00
1912	Sep	To Cash	180.00		1907.00
1912	Sep	By Cash	90.00		1817.00
1912	Oct	To Cash	185.00		2002.00
1912	Oct	By Cash	92.00		1910.00
1912	Nov	To Cash	190.00		2092.00
1912	Nov	By Cash	95.00		1997.00
1912	Dec	To Cash	195.00		2187.00
1912	Dec	By Cash	98.00		2089.00

ВЪДМОСТЬ

о количестве и качестве по землям в уезде

на Любчанской губернии

1800 год.



ВѢДОМОСТЬ

о распредѣленіи недоимокъ по городамъ и уѣздамъ

по Люблинской губерніи

за 1900 годъ.

Наименованіе городовъ и уѣздовъ.	Н		О И М О К Ъ.												
	По поземельному налогу.		По подымной подати.		По податямъ другихъ наименованій.		По подымкамъ пресныхъ льтъ.		По разорочкѣ недоимокъ.		По разнымъ высканьямъ.		В С Е Г О.		
	Рубли и копейки.		Р		У		Б		И		К		О		
Городъ Бѣлгородъ	—	—	1103	4	41	53	—	—	—	—	—	—	—	1144	99
Бѣлгородскій уѣздъ	473	62	499	3	151	92	—	—	—	—	24	85	—	1149	90
Городъ Грубешовъ	—	—	—	—	6	50	4	—	—	—	1	85	—	12	35
Безуѣздный городъ Дубенка	—	—	—	—	—	—	—	—	—	—	—	—	—	—	—
Грубешовскій уѣздъ	149	89	84	3	1371	34	22206	32	2737	12	9564	2	36113	22	—
Городъ Занозье	—	—	—	—	—	—	—	—	—	—	—	—	—	—	—
Безуѣздный городъ Щербининъ	—	—	—	—	—	—	—	—	—	—	—	—	—	—	—
Занозьскій уѣздъ	—	—	25	8	3	85	—	—	—	—	1	56	—	31	29
Городъ Краснополье	—	—	—	—	—	—	—	—	—	—	—	—	—	—	—
Краснопольскій уѣздъ	—	—	—	—	—	—	3	75	—	—	4425	74	4429	49	—
Городъ Любартовъ	—	—	—	—	—	—	—	—	—	—	—	—	—	—	—
Безуѣздный городъ Лемча	—	—	—	—	—	—	—	—	—	—	—	—	—	—	—
Любартовскій уѣздъ	268	98	146	8	2271	21	859	73	—	—	92	58	3639	30	—
Губерн. городъ Люблинъ	—	—	5516	1	2728	84	—	—	—	—	—	—	—	8244	94
Люблинскій уѣздъ	—	—	—	—	3503	96	—	—	—	—	—	—	—	3503	96
Ново-Александрійскій уѣздъ	—	—	—	—	1119	97	10123	21	—	—	14709	51	25952	69	—
Городъ Томашовъ	—	—	165	4	3	93	—	—	—	—	—	—	—	169	41
Томашовскій уѣздъ	55	5	28	1	257	81	—	—	—	—	—	—	—	341	2
Городъ Холмъ	—	—	688	3	16	—	—	—	—	—	—	—	—	704	59
Холмскій уѣздъ	604	19	907	3	316	2	—	—	—	—	102	38	1930	13	—
Городъ Яновъ	—	—	—	—	4	—	—	—	—	—	—	34	4	34	—
Безуѣздный городъ Красникъ	—	—	—	—	—	—	—	—	—	—	—	—	—	—	—
Яновскій уѣздъ	—	—	—	—	2130	68	—	—	—	—	607	63	2738	31	—
Кромѣ того по счѣтамъ Люблинской Казенной Палаты числятся недоимокъ.	—	—	—	—	—	—	—	—	—	—	—	—	—	—	—
По неоплаченнымъ сборамъ	—	—	—	—	—	—	—	—	—	—	425146	42	425146	42	—
Пособій Государственному Книжечеству изъ типографскихъ суммъ	—	—	—	—	—	—	—	—	—	—	50	—	50	—	—
Итого	1551	73	9166	13	3927	56	33197	1	2737	12	454726	88	515306	35	—

No. of specimens		No. of plants		No. of plants		No. of plants	
1880-1889	1890-1899	1880-1889	1890-1899	1880-1889	1890-1899	1880-1889	1890-1899
1150	1151	1150	1151	1150	1151	1150	1151
1152	1153	1152	1153	1152	1153	1152	1153
1154	1155	1154	1155	1154	1155	1154	1155
1156	1157	1156	1157	1156	1157	1156	1157
1158	1159	1158	1159	1158	1159	1158	1159
1160	1161	1160	1161	1160	1161	1160	1161
1162	1163	1162	1163	1162	1163	1162	1163
1164	1165	1164	1165	1164	1165	1164	1165
1166	1167	1166	1167	1166	1167	1166	1167
1168	1169	1168	1169	1168	1169	1168	1169
1170	1171	1170	1171	1170	1171	1170	1171
1172	1173	1172	1173	1172	1173	1172	1173
1174	1175	1174	1175	1174	1175	1174	1175
1176	1177	1176	1177	1176	1177	1176	1177
1178	1179	1178	1179	1178	1179	1178	1179
1180	1181	1180	1181	1180	1181	1180	1181
1182	1183	1182	1183	1182	1183	1182	1183
1184	1185	1184	1185	1184	1185	1184	1185
1186	1187	1186	1187	1186	1187	1186	1187
1188	1189	1188	1189	1188	1189	1188	1189
1190	1191	1190	1191	1190	1191	1190	1191
1192	1193	1192	1193	1192	1193	1192	1193
1194	1195	1194	1195	1194	1195	1194	1195
1196	1197	1196	1197	1196	1197	1196	1197
1198	1199	1198	1199	1198	1199	1198	1199
1200	1201	1200	1201	1200	1201	1200	1201

ВѢДОМОСТЬ

о состояніи городскихъ суммъ, недоимокъ и капиталовъ,

принадлежащихъ городскимъ кассамъ

по Люблинской губерніи

за 1900 годъ.

Наименование городов и уездов.	И		О И М О К Ъ.												
	По поземельному налогу.		По подымным податям.		По податям дру- гих наименований		По недвижимым предметам.		По разорочь недоимок.		По разным высканиям.		В С Е Г О .		
	Рубли и копейки.		Р у б л и к о п е й к и .												
Городъ Благородъ	—	—	1103	4	41	53	—	—	—	—	—	—	—	1144	99
Благородскій уездъ	473	62	499	5	151	92	—	—	—	—	—	24	85	1149	90
Городъ Грубешовъ	—	—	—	—	6	50	4	—	—	—	—	1	85	12	35
Безуздный городъ Дубенка	—	—	—	—	—	—	—	—	—	—	—	—	—	—	—
Грубешовскій уездъ	149	89	84	3	1371	34	22206	32	2737	12	—	9564	2	36113	22
Городъ Замостье	—	—	—	—	—	—	—	—	—	—	—	—	—	—	—
Безуздный городъ Щебрешинъ	—	—	—	—	—	—	—	—	—	—	—	—	—	—	—
Замостскій уездъ	—	—	25	8	3	85	—	—	—	—	—	1	56	31	29
Городъ Красновъ	—	—	—	—	—	—	—	—	—	—	—	—	—	—	—
Красновскій уездъ	—	—	—	—	—	—	3	75	—	—	—	4425	74	4429	49
Городъ Любартовъ	—	—	—	—	—	—	—	—	—	—	—	—	—	—	—
Безуздный городъ Лепина	—	—	—	—	—	—	—	—	—	—	—	—	—	—	—
Любартовскій уездъ	268	98	146	8	2271	21	859	73	—	—	—	92	58	3639	30
Губерн. городъ Люблинъ	—	—	5516	1	2728	84	—	—	—	—	—	—	—	8244	94
Люблинскій уездъ	—	—	—	—	3503	96	—	—	—	—	—	—	—	3503	96
Ново-Александрскій уездъ	—	—	—	—	1119	97	10123	21	—	—	—	14709	51	25552	69
Городъ Томашовъ	—	—	165	4	3	93	—	—	—	—	—	—	—	169	41
Томашовскій уездъ	55	5	28	1	257	81	—	—	—	—	—	—	—	341	2
Городъ Холмъ	—	—	688	3	16	—	—	—	—	—	—	—	—	704	59
Холмскій уездъ	604	19	907	3	316	2	—	—	—	—	—	102	38	1930	13
Городъ Иновъ	—	—	—	—	4	—	—	—	—	—	—	—	34	4	34
Безуздный городъ Красникъ	—	—	—	—	—	—	—	—	—	—	—	—	—	—	—
Яновскій уездъ	—	—	—	—	2130	68	—	—	—	—	—	607	63	2738	31
Кромѣ того по спискамъ Люблинской Казенной Палаты числятся недоимокъ:	—	—	—	—	—	—	—	—	—	—	—	—	—	—	—
По неоплаченнымъ сборамъ	—	—	—	—	—	—	—	—	—	—	—	425146	42	425146	42
Пособій Государственному Казначейству изъ типографскихъ суммъ	—	—	—	—	—	—	—	—	—	—	—	50	—	50	—
Итого	1551	73	9166	13927	56	33197	1	2737	12	454726	88	515306	35		

ВЪДОМОСТЬ

о числѣ и родѣ преступленій по Люблинской губерніи

за 1900 годъ.

ВѢДОМОСТЬ

о числѣ арестантовъ по Люблинской губерніи

за 1900 годъ.

Названіе мѣстъ заключенія.	Остава- лось къ 1 января 1900 г.	Посту- шло.	Выбы- ло.	Осталось къ 1-му января 1901 г.
Въ Люблинской уголовной тюрьмѣ	373	1228	1174	427
Въ Яновской исправительной	184	620	619	185
Въ послѣдственныхъ и полицейскихъ арестант- скихъ при городскихъ магистратахъ	98	6956	6946	108
Въ арестантскихъ при городскихъ управленіяхъ.	258	18604	18542	320
Всего въ губерніи	913	27408	27281	1040

ВѢДОМОСТЬ

о пожарахъ по Люблинской губерніи

за 1900 годъ.

Города и уѣзды.

	Въ зимніе мѣсяцы.				Въ весенніе мѣсяцы.				Въ лѣтніе мѣсяцм.		Въ осенніе мѣсяцы.				Всего въ году.				Причины помяровъ.						
	Число помяровъ.		Сумма убытковъ.		Число помяровъ.		Сумма убытковъ.		Число помяровъ.	Сумма убытковъ.	Число помяровъ.	Сумма убытковъ.	Число помяровъ.		Сумма убытковъ.		Число помяровъ.	Сумма убытковъ.	Отъ молніи.	Отъ изморозей, вѣсовъ и т. п.	Отъ неосторожн.	Отъ поводовъ.	Отъ другихъ причинъ.		
	Число помяровъ.	Число помяровъ-шахъ дровяровъ.	Рублн.	Коп.	Число помяровъ.	Число помяровъ-шахъ дровяровъ.	Рублн.	Коп.					Число помяровъ.	Число помяровъ-шахъ дровяровъ.	Рублн.	Коп.								Число помяровъ.	Число помяровъ-шахъ дровяровъ.
Городъ Благорай	—	—	—	—	—	—	—	—	—	—	—	—	—	—	—	—	—	—	—	—	—	—	—		
Благорайскій уѣздъ	5	8	1980	—	5	108	49055	7	17	6147	—	4	5	1325	50	21	138	58507	50	3	2	2	5	9	
Городъ Губешовъ	—	—	—	—	—	—	—	—	—	—	—	—	1	1	655	—	1	1	655	—	—	—	—	—	1
Городъ Дубенка	—	—	—	—	—	—	—	—	—	—	—	—	—	—	—	—	—	—	—	—	—	—	—	—	
Губешовскій уѣздъ	4	6	1100	—	9	54	22438	77	36	10880	25	15	12	7732	23	45	108	42151	24	3	5	10	4	23	
Городъ Замостье	1	1	135	—	—	—	—	—	1	95	—	—	—	—	—	2	2	230	—	—	—	—	—	2	
Городъ Щербини	—	—	—	—	—	—	—	—	—	—	—	—	—	—	—	—	—	—	—	—	—	—	—	—	
Замостскій уѣздъ	4	6	2290	—	15	108	41365	44	37	40427	14	2	3	625	—	35	134	84707	57	1	1	1	4	28	
Городъ Краснооставъ	—	—	—	—	1	1	400	—	2	420	—	—	—	—	—	3	3	820	—	—	—	—	—	3	
Красноставскій уѣздъ	4	4	1492	—	5	7	9590	—	42	24035	70	4	5	2501	—	25	58	37618	70	2	1	6	3	13	
Городъ Лыбаровъ	—	—	—	—	—	—	—	—	1	15	20	—	—	—	—	1	1	15	20	—	—	1	—	—	
Городъ Ленна	—	—	—	—	3	11	3366	—	14	6337	52	—	—	—	—	4	25	9704	11	—	—	—	—	2	
Лыбаровскій уѣздъ	2	2	128	—	2	2	671	—	10	2339	50	5	49	18305	86	16	63	21445	6	4	2	2	2	6	
Губерн. городъ Любанинъ	1	1	21	40	—	—	—	—	1	800	—	—	—	—	—	2	2	821	40	—	1	—	—	1	
Любанскій уѣздъ	4	6	1636	—	10	35	8959	—	45	12726	2	9	10	9095	54	34	96	32416	89	4	3	5	1	21	
Ново-Александрійскій уѣздъ	2	2	325	—	11	122	59636	—	15	7931	54	8	14	5767	46	34	153	73660	—	3	5	7	4	15	
Городъ Томашовъ	—	—	—	—	—	—	—	—	1	325	—	1	1	60	—	2	2	385	—	—	—	—	—	2	
Томашовскій уѣздъ	2	3	828	50	2	7	4550	—	42	13204	—	4	4	2869	50	24	56	21452	—	2	—	—	3	17	
Городъ Холмъ	—	—	—	—	—	—	—	—	1	310	—	1	1	450	—	2	2	760	—	1	—	—	—	1	
Холмскій уѣздъ	3	4	2715	—	21	35	22578	—	55	29817	50	12	11	5224	—	65	105	60334	50	2	6	17	6	34	
Городъ Яновъ	—	—	—	—	—	—	—	—	—	—	—	—	—	—	—	—	—	—	—	—	—	—	—	—	
Городъ Красинь	1	1	25	—	—	—	—	—	—	—	—	—	—	—	—	1	1	25	—	—	—	1	—	—	
Яновскій уѣздъ	2	2	470	—	10	17	30193	—	111	24107	—	9	23	4301	80	27	153	59071	80	1	4	14	2	6	
Итого въ городахъ	3	3	181	40	4	12	3766	—	21	8302	72	3	3	1165	—	18	39	13415	71	1	1	2	2	12	
„ „ уѣздахъ	32	43	12964	50	90	495	249037	—	410	171615	65	72	136	57747	89	326	1084	491365	26	25	29	67	33	172	
Всего въ губерціи	35	46	13145	90	94	507	252803	—	431	179918	37	75	139	58912	89	344	1123	504780	97	26	30	69	35	184	

Date		Description		Amount		Balance	
Month	Day	To	By	Debit	Credit	Debit	Credit
1901	1						
1901	2						
1901	3						
1901	4						
1901	5						
1901	6						
1901	7						
1901	8						
1901	9						
1901	10						
1901	11						
1901	12						
1901	13						
1901	14						
1901	15						
1901	16						
1901	17						
1901	18						
1901	19						
1901	20						
1901	21						
1901	22						
1901	23						
1901	24						
1901	25						
1901	26						
1901	27						
1901	28						
1901	29						
1901	30						
1901	31						

ВѢДОМОСТЬ

О НАСИЛЬСТВЕННЫХЪ И СЛУЧАЙНЫХЪ СМЕРТЯХЪ

по Люблинской губерніи

за 1900 годъ.

№ п/п	Уездъ	Смертей отъ насильственныхъ причинъ		Смертей отъ случайныхъ причинъ		Всего смертей	Въ томъ числѣ: отъ самоубійствъ	Смертей отъ насильственныхъ причинъ на 1000 жит.	Смертей отъ случайныхъ причинъ на 1000 жит.
		Муж.	Жен.	Муж.	Жен.				
1	Бѣлгородскій уездъ	1	1	1	1	2	0	0,00	0,00
2	Брянскій уездъ	1	1	1	1	2	0	0,00	0,00
3	Владимирскій уездъ	1	1	1	1	2	0	0,00	0,00
4	Вольскій уездъ	1	1	1	1	2	0	0,00	0,00
5	Гомельскій уездъ	1	1	1	1	2	0	0,00	0,00
6	Житомирскій уездъ	1	1	1	1	2	0	0,00	0,00
7	Киевскій уездъ	1	1	1	1	2	0	0,00	0,00
8	Коростышскій уездъ	1	1	1	1	2	0	0,00	0,00
9	Львовскій уездъ	1	1	1	1	2	0	0,00	0,00
10	Могилевскій уездъ	1	1	1	1	2	0	0,00	0,00
11	Полтавскій уездъ	1	1	1	1	2	0	0,00	0,00
12	Ровенскій уездъ	1	1	1	1	2	0	0,00	0,00
13	Сѣверскій уездъ	1	1	1	1	2	0	0,00	0,00
14	Сѣверодонецкій уездъ	1	1	1	1	2	0	0,00	0,00
15	Сумскій уездъ	1	1	1	1	2	0	0,00	0,00
16	Тернопольскій уездъ	1	1	1	1	2	0	0,00	0,00
17	Черниговскій уездъ	1	1	1	1	2	0	0,00	0,00
18	Хмельницкій уездъ	1	1	1	1	2	0	0,00	0,00
19	Ямпольскій уездъ	1	1	1	1	2	0	0,00	0,00
20	Всего по губерніи	18	18	18	18	36	0	0,00	0,00

Итого по району		В. Хараха		Итого по району		Итого по району	
№ п/п	Итого по району	№ п/п	Итого по району	№ п/п	Итого по району	№ п/п	Итого по району
1	215	1	215	1	215	1	215
2	220	2	220	2	220	2	220
3	315	3	315	3	315	3	315
4	320	4	320	4	320	4	320
5	120	5	120	5	120	5	120
6	210	6	210	6	210	6	210
7	21	7	21	7	21	7	21
8	21	8	21	8	21	8	21
9	25	9	25	9	25	9	25
10	2402	10	2402	10	2402	10	2402
11	1015	11	1015	11	1015	11	1015
12	328	12	328	12	328	12	328
13	23	13	23	13	23	13	23
14	201	14	201	14	201	14	201
15	22	15	22	15	22	15	22
16	227	16	227	16	227	16	227
17	128	17	128	17	128	17	128
18	141	18	141	18	141	18	141
19	123	19	123	19	123	19	123
20	220	20	220	20	220	20	220
21	2202	21	2202	21	2202	21	2202
22	10	22	10	22	10	22	10
23	47	23	47	23	47	23	47
24	1241	24	1241	24	1241	24	1241
25	1022	25	1022	25	1022	25	1022

ВѢДОМОСТЬ

о состояніи больницъ и другихъ благотворительныхъ заведеній, подвѣдомственныхъ Люблинскому Губернскому Совѣту
Общественнаго Призрѣнія,


за 1900 годъ.

I. Больницы		II. Дома призрѣнія		III. Дѣтскія школы	
Число	Въ числѣ	Число	Въ числѣ	Число	Въ числѣ
зданій	комнатъ	зданій	комнатъ	зданій	комнатъ
1	1	1	1	1	1
2	2	2	2	2	2
3	3	3	3	3	3
4	4	4	4	4	4
5	5	5	5	5	5
6	6	6	6	6	6
7	7	7	7	7	7
8	8	8	8	8	8
9	9	9	9	9	9
10	10	10	10	10	10
11	11	11	11	11	11
12	12	12	12	12	12
13	13	13	13	13	13
14	14	14	14	14	14
15	15	15	15	15	15
16	16	16	16	16	16
17	17	17	17	17	17
18	18	18	18	18	18
19	19	19	19	19	19
20	20	20	20	20	20
21	21	21	21	21	21
22	22	22	22	22	22
23	23	23	23	23	23
24	24	24	24	24	24
25	25	25	25	25	25
26	26	26	26	26	26
27	27	27	27	27	27
28	28	28	28	28	28
29	29	29	29	29	29
30	30	30	30	30	30
31	31	31	31	31	31
32	32	32	32	32	32
33	33	33	33	33	33
34	34	34	34	34	34
35	35	35	35	35	35
36	36	36	36	36	36
37	37	37	37	37	37
38	38	38	38	38	38
39	39	39	39	39	39
40	40	40	40	40	40
41	41	41	41	41	41
42	42	42	42	42	42
43	43	43	43	43	43
44	44	44	44	44	44
45	45	45	45	45	45
46	46	46	46	46	46
47	47	47	47	47	47
48	48	48	48	48	48
49	49	49	49	49	49
50	50	50	50	50	50
51	51	51	51	51	51
52	52	52	52	52	52
53	53	53	53	53	53
54	54	54	54	54	54
55	55	55	55	55	55
56	56	56	56	56	56
57	57	57	57	57	57
58	58	58	58	58	58
59	59	59	59	59	59
60	60	60	60	60	60
61	61	61	61	61	61
62	62	62	62	62	62
63	63	63	63	63	63
64	64	64	64	64	64
65	65	65	65	65	65
66	66	66	66	66	66
67	67	67	67	67	67
68	68	68	68	68	68
69	69	69	69	69	69
70	70	70	70	70	70
71	71	71	71	71	71
72	72	72	72	72	72
73	73	73	73	73	73
74	74	74	74	74	74
75	75	75	75	75	75
76	76	76	76	76	76
77	77	77	77	77	77
78	78	78	78	78	78
79	79	79	79	79	79
80	80	80	80	80	80
81	81	81	81	81	81
82	82	82	82	82	82
83	83	83	83	83	83
84	84	84	84	84	84
85	85	85	85	85	85
86	86	86	86	86	86
87	87	87	87	87	87
88	88	88	88	88	88
89	89	89	89	89	89
90	90	90	90	90	90
91	91	91	91	91	91
92	92	92	92	92	92
93	93	93	93	93	93
94	94	94	94	94	94
95	95	95	95	95	95
96	96	96	96	96	96
97	97	97	97	97	97
98	98	98	98	98	98
99	99	99	99	99	99
100	100	100	100	100	100

1. Name of the person or organization to whom the money is paid	2. Amount paid	3. Date paid	4. Nature of the payment	5. Name of the person making the payment	6. Address of the person making the payment	7. Name of the bank where the money was paid
	1000.00	12/31/20	Salary	John Doe	123 Main St, New York, NY	Bank of America
	500.00	01/15/21	Travel	John Doe	123 Main St, New York, NY	Bank of America
	200.00	02/01/21	Utilities	John Doe	123 Main St, New York, NY	Bank of America
	150.00	02/15/21	Insurance	John Doe	123 Main St, New York, NY	Bank of America
	100.00	03/01/21	Charity	John Doe	123 Main St, New York, NY	Bank of America
	75.00	03/15/21	Medical	John Doe	123 Main St, New York, NY	Bank of America
	50.00	04/01/21	Education	John Doe	123 Main St, New York, NY	Bank of America
	25.00	04/15/21	Gift	John Doe	123 Main St, New York, NY	Bank of America
	10.00	05/01/21	Interest	John Doe	123 Main St, New York, NY	Bank of America
	5.00	05/15/21	Dividend	John Doe	123 Main St, New York, NY	Bank of America
	2.50	06/01/21	Refund	John Doe	123 Main St, New York, NY	Bank of America
	1.25	06/15/21	Other	John Doe	123 Main St, New York, NY	Bank of America
	0.62	07/01/21	Interest	John Doe	123 Main St, New York, NY	Bank of America
	0.31	07/15/21	Dividend	John Doe	123 Main St, New York, NY	Bank of America
	0.15	08/01/21	Refund	John Doe	123 Main St, New York, NY	Bank of America
	0.07	08/15/21	Other	John Doe	123 Main St, New York, NY	Bank of America
	0.04	09/01/21	Interest	John Doe	123 Main St, New York, NY	Bank of America
	0.02	09/15/21	Dividend	John Doe	123 Main St, New York, NY	Bank of America
	0.01	10/01/21	Refund	John Doe	123 Main St, New York, NY	Bank of America
	0.00	10/15/21	Other	John Doe	123 Main St, New York, NY	Bank of America
	0.00	11/01/21	Interest	John Doe	123 Main St, New York, NY	Bank of America
	0.00	11/15/21	Dividend	John Doe	123 Main St, New York, NY	Bank of America
	0.00	12/01/21	Refund	John Doe	123 Main St, New York, NY	Bank of America
	0.00	12/15/21	Other	John Doe	123 Main St, New York, NY	Bank of America
	0.00	01/01/22	Interest	John Doe	123 Main St, New York, NY	Bank of America
	0.00	01/15/22	Dividend	John Doe	123 Main St, New York, NY	Bank of America
	0.00	02/01/22	Refund	John Doe	123 Main St, New York, NY	Bank of America
	0.00	02/15/22	Other	John Doe	123 Main St, New York, NY	Bank of America
	0.00	03/01/22	Interest	John Doe	123 Main St, New York, NY	Bank of America
	0.00	03/15/22	Dividend	John Doe	123 Main St, New York, NY	Bank of America
	0.00	04/01/22	Refund	John Doe	123 Main St, New York, NY	Bank of America
	0.00	04/15/22	Other	John Doe	123 Main St, New York, NY	Bank of America
	0.00	05/01/22	Interest	John Doe	123 Main St, New York, NY	Bank of America
	0.00	05/15/22	Dividend	John Doe	123 Main St, New York, NY	Bank of America
	0.00	06/01/22	Refund	John Doe	123 Main St, New York, NY	Bank of America
	0.00	06/15/22	Other	John Doe	123 Main St, New York, NY	Bank of America
	0.00	07/01/22	Interest	John Doe	123 Main St, New York, NY	Bank of America
	0.00	07/15/22	Dividend	John Doe	123 Main St, New York, NY	Bank of America
	0.00	08/01/22	Refund	John Doe	123 Main St, New York, NY	Bank of America
	0.00	08/15/22	Other	John Doe	123 Main St, New York, NY	Bank of America
	0.00	09/01/22	Interest	John Doe	123 Main St, New York, NY	Bank of America
	0.00	09/15/22	Dividend	John Doe	123 Main St, New York, NY	Bank of America
	0.00	10/01/22	Refund	John Doe	123 Main St, New York, NY	Bank of America
	0.00	10/15/22	Other	John Doe	123 Main St, New York, NY	Bank of America
	0.00	11/01/22	Interest	John Doe	123 Main St, New York, NY	Bank of America
	0.00	11/15/22	Dividend	John Doe	123 Main St, New York, NY	Bank of America
	0.00	12/01/22	Refund	John Doe	123 Main St, New York, NY	Bank of America
	0.00	12/15/22	Other	John Doe	123 Main St, New York, NY	Bank of America

ВЪДОМОСТЬ

Въдомость о численности населения в губернии в 1859 году, по данным переписи, с указанием пола, возраста, состояния и родины. Включает также сведения о количестве домов, хозяйств и скота.



ВЪДОМОСТЬ

о положеніи дѣла по устройству крестьянскихъ сервитутовъ въ частныхъ, институтскихъ и маіоратныхъ имѣніяхъ, а также по измѣренію и отграниченію крестьянскихъ усадебъ по Люблинской губерніи, за время съ утвержденія ликвидационныхъ табелей и данныхъ по 1-е января 1901 г.

Название уѣздовъ.	Число усадебъ, кои по ликви- даціоннымъ та- белямъ и дан- нымъ предо- ставлены сер- витуты.	ВЪ ТОМЪ ЧИСЛѢ:		
		Одни пастбищ- ные.	Одни лѣсные.	Паст- бищные и лѣсные.
Бѣлгородскій	7382	1	2177	5204
Грубешовскій	5345	590	304	4451
Замостскій	7090	301	494	6295
Красноставскій	4896	39	54	4803
Любартовскій	4694	893	336	3465
Люблинскій	4289	417	242	3630
Ново-Александрійскій	6126	521	904	4701
Томашовскій	6082	1030	90	4962
Холмскій	5114	311	93	4710
Яновскій	6431	325	400	5706
В с е г о	57449	4428	5094	47927

Госуд. публичная
историческая
библиотека РСФСР
№ _____ 198 г.

Т-
не и
ые.

4

1

5

3

5

0

1

2

0

6

27

