



I

5111

1904₂





СТАТИСТИЧЕСКИЙ КОМИТЕТ
МИНИСТЕРСТВА ВНУТРЕННИХ ДЕЛЪ

Библиотека Центрального
Статистического Управления
~~мес.~~ для 1922 г.
~~Изм. №~~ 2265
Шифр. №

10-12


1
5111



~~87441~~
20

ОБЗОРЪ ЛЮБЛИНСКОЙ ГУБЕРНІИ за 1904 годъ.

(Приложеніе ко всеподданнѣйшему отчету Люблинскаго
Губернатора).



ЛЮБЛИНЪ.
Губернская Типографія.

1905.

ИЭТ

26 1938

Госуд. публичная
историческая
библиотека РСФСР
№ 34346 1981 г.

ОГЛАВЛЕНІЕ СТАТЕЙ ПРИЛОЖЕНІЯ

КО ВСЕПОДДАННѢЙШЕМУ ОТЧЕТУ
ЛЮБЛИНСКАГО ГУБЕРНАТОРА

на 1904 годъ.

Обзоръ состоянія Люблинской губерніи.

I. Естественныя и производительныя силы губерніи и экономическая дѣятельность ея населенія:		Стр
а)	Земледѣліе	1
б)	Обезпеченіе народнаго продовольствія	5
в)	Скотоводство	5
г)	Промыслы сельскаго и городскаго населенія	6
д)	Промышленность заводская и фабричная	7
е)	Торговля	9
ж)	Движеніе населенія	11
II. Подати и повинности:		
а)	Окладные и неокладные сборы	15
б)	Губернскіе и мѣстные сборы	16
в)	Городскіе доходы и расходы	18
г)	Акцизные сборы	19
д)	Отправленіе натуральныхъ повинностей	20
III. Общественное благоустройство и благочиніе:		
а)	Казенныя и общественныя зданія	23
б)	Дороги, мосты и перевозки	24
в)	Почты	25
г)	Народная нравственность	26
д)	Попечительство о народной трезвости	28
е)	Выкупъ права пропинаціи	29
ж)	Тюрьмы, арестанты и этапъ	30
з)	Пожары	31
и)	Различныя происшествія и народныя бѣдствія	33
IV. Народное здравіе и общественное призрѣніе:		
а)	Врачи и аптеки	33
б)	Больницы и дома умалишенныхъ	35
в)	Эпидеміи и эпизоотіи	36
г)	Насильственныя и случайныя смерти	37
д)	Богадѣльны и пріюты	37
V. Народное образованіе:		
а)	Учебныя заведенія	39
б)	Ученыя общества, музеи, библіотеки и прочее	43
VI. Крестьянское дѣло:		
а)	Гминныя управленія	44
б)	Дѣятельность учреждений по крестьянскимъ дѣламъ	44
в)	Ссудо-сберегательныя кассы	47
г)	Дѣятельность Люблинскаго Лесоохранительнаго Комитета	47

THE HISTORY OF THE

REPUBLIC OF THE UNITED STATES OF AMERICA

FROM 1776 TO 1863

BY

WILLIAM B. ECHOLS

NEW YORK: THE CENTRAL BOOK CONCERN, 1863

THE HISTORY OF THE

REPUBLIC OF THE UNITED STATES OF AMERICA

FROM 1776 TO 1863

BY

WILLIAM B. ECHOLS

NEW YORK: THE CENTRAL BOOK CONCERN, 1863

THE HISTORY OF THE

REPUBLIC OF THE UNITED STATES OF AMERICA

FROM 1776 TO 1863

BY

WILLIAM B. ECHOLS

NEW YORK: THE CENTRAL BOOK CONCERN, 1863

THE HISTORY OF THE

REPUBLIC OF THE UNITED STATES OF AMERICA

FROM 1776 TO 1863

BY

WILLIAM B. ECHOLS

NEW YORK: THE CENTRAL BOOK CONCERN, 1863

ОБЗОРЪ ЛЮБЛИНСКОЙ ГУБЕРНІИ за 1904 годъ.

I. Естественныя и производительныя силы губерніи и экономическая дѣятельность ея населенія.

а) Земледѣліе.

Люблинская губернія занимаетъ площадь земли въ 14122 квадр. версты, или 1470963 десятины.

Свойства почвы земли отличаются вообще хорошими качествами и способствуютъ произрастанію всякаго рода хлѣбовъ. Лучшею, болѣе плодородною, землею считается юго-восточная часть губерніи съ уѣздами Грубешовскимъ и Томашовскимъ, представляя почти сплошную часть чернозема, захватывающую частью сосѣдніе Холмскій, Красновоставскій и Замостскій уѣзды. Въ менѣе выгодныхъ условіяхъ находится юго-западная часть губерніи, обнимающая Бѣлгородскій и Яновскій уѣзды, гдѣ преобладаетъ песчаной грунтъ. Средняя и сѣверная части губерніи съ уѣздами Люблинскимъ, Любартовскимъ и Ново-Александрійскимъ считаются средне-урожайными. Отсюда по качеству почвы, земель I разряда считается всего въ губерніи 170640 десятинь; земель II разряда 547958 десятинь, земель III разряда 90910 десятинь, земель IV разряда 230932 десятины, земель V разряда 366199 десятинь и неудобной 64324 десятины.

Въ отчетномъ году помѣщикамъ принадлежало 789346 десятинь, крестьянамъ 644399 десятинь и посадскимъ жителямъ 37218 десятинь земли, при чемъ качества почвы дворянскихъ земель по отношенію къ качеству почвы остальныхъ земель, особенной разницей не отличались.

Развитію крестьянскаго землевладѣнія главнымъ образомъ способствуетъ крестьянскій поземельный Банкъ, при содѣйствіи котораго, со времени открытія его дѣйствій (20-го апрѣля 1890 г.) по 1-е января 1905 г., 873 крестьянскими товариществами и 48 отдѣльными лицами приобретено 60313 десятинь и 1721 кв. саж. земли за сумму 11596498 руб. 33 коп., въ счетъ которой доплата покушниковъ изъ собственныхъ средствъ составила 3084360 руб. 33 коп.; а остальные деньги выдалъ въ ссуду крестьянскій Банкъ. Кромѣ того, въ теченіи послѣдняго 10-ти лѣтій крестьянами приобретено отъ помѣщиковъ безъ содѣйствія поземельнаго Банка 13223

десятины земли. Цѣна одной десятины земли по банковымъ ссудамъ составляла въ отчетномъ году въ среднемъ 290 руб.; по частнымъ-же сдѣлкамъ за десятину пахатной и луговой земли платилось въ деревняхъ отъ 75 до 400 руб., а въ городахъ и посадахъ стоимость ея доходила до 800 рублей.

Главное занятіе жителей губерніи составляетъ земледѣліе, подспорьемъ которому служитъ обрабатывающая промышленность, въ особенности свеклосахарное, винокуренное и мукомольное производства.

Въ имѣніяхъ система веденія хозяйства плодоперемѣнная, въ хозяйствахъ крестьянскихъ трехпольная, но съ замѣтнымъ переходомъ къ плодоперемѣнной системѣ.

Главными сельско-хозяйственными продуктами губерніи по количеству постояннаго посѣва считаются: рожь, овесъ, пшеница и картофель. Рожь и въ особенности пшеница составляютъ значительный предметъ вывозной торговли и сбываются въ городъ Варшаву и отчасти за границу; остальные продукты сельскаго хозяйства расходуются преимущественно на продовольствіе мѣстнаго населенія и домашняго скота, а также на винокуренные и пивоваренные заводы. Кромѣ посѣва хлѣбовъ и картофеля, жители занимаются еще воздѣлываніемъ полей подъ сѣяніе льна, пеньки, свеклы и сурепицы. Какъ ленъ, такъ и пенька засѣваются преимущественно крестьянами и лишь въ количествѣ, необходимомъ для собственной надобности. Что-же касается разведенія свекловицы, то съ промышленною цѣлью она разводится только въ тѣхъ уѣздахъ, въ которыхъ находятся свеклосахарные заводы, куда, главнымъ образомъ, и сбывается этотъ продуктъ; въ прочихъ-же уѣздахъ она производится только для хозяйственныхъ надобностей. Травосѣяніе принято въ сельскомъ хозяйствѣ повсемѣстно, но, главнымъ образомъ, въ крупныхъ имѣніяхъ; сѣютъ: клеверъ, вику, тимофеевку, люцерну, люпинъ; большинство этихъ травъ встрѣчается въ посѣвѣ и на земляхъ крестьянскихъ.

Посѣвъ озимыхъ хлѣбовъ на 1904 годъ былъ произведенъ при благоприятной погодѣ. Осень 1903 года и наступившая затѣмъ малоснѣжная довольно умѣренная зима благоприятствовали росту и сохраненію озимыхъ посѣвовъ, которые къ началу весны оказались повсемѣстно удовлетворительными. Весеннія полевые работы начались въ началѣ марта. Холодная и сухая погода, продолжавшаяся до конца мая, весьма вредно отразилась на произрастаніи хлѣбовъ, а въ особенности кормовыхъ и луговыхъ травъ, но наступившіе затѣмъ дожди оживили растительность. Лѣто было жаркое и сухое. Уборка травъ и хлѣбовъ производилась въ хорошую погоду и собранные хлѣба оказались хорошаго качества. Въ общемъ урожай получился средній, а озимыхъ хлѣбовъ даже хорошій. Оказался лишь незначительный недородъ кормовыхъ и луговыхъ травъ, а также сахарной свекловицы и картофеля.

По сравненіи съ 1903 годомъ результатъ посѣва и урожая хлѣбовъ въ отчетномъ году, какъ видно изъ приложенной къ обзору вѣдомости № 1, былъ слѣдующій:

	Озимой пшеницы	Р ж и.	Яровой пшеницы	Овса.	Ячменя.	Гречихи.	Осталь-ныхъ хлѣбовъ.	Картофе-ля.	
									Ч Е Т В Е Р Т Ъ
Въ 1903 г.	посѣяно	88177	214153	1278	199341	94988	33060	39620	718315
	собрано	601854	1104602	7995	1357392	578877	155409	288916	4091351
Въ 1904 г.	посѣяно	95063	217038	1749	202127	93399	32653	49336	743502
	собрано	714425	1382512	11106	1226887	550564	98534	251906	4041526

Изъ этой таблицы видно, что по сравненіи съ 1903 годомъ въ отчетномъ году высѣяно болѣе зерновыхъ хлѣбовъ на 20738 четвертей и картофеля на 25187 четвертей, и собрано болѣе зерновыхъ хлѣбовъ на 120889 четвертей и картофеля на 49825 четвертей.

Средній по губерніи урожай хлѣбовъ и картофеля, сравнительно съ 1903 годомъ, предоставляется въ отчетномъ году въ слѣдующемъ видѣ:

	Въ 1903 г.	Въ 1904 г.
озимой пшеницы	5,6	6,8
„ ржи	5,3	6,7
яровой пшеницы	5,0	5,9
овса	7,5	6,3
ячменя	5,9	5,6
гречихи	5,3	3,4
картофеля	5,7	5,3

Въ частности, средній урожай хлѣбовъ и картофеля въ уѣздахъ губерніи былъ слѣдующій:

У ѣ з д ы .	Р о ж ь .	О з и м а я пшеница.	Я р о в а я пшеница.	Я ч м е н ь .	О в е с ь .	Г р е ч и х а .	К а р т о ф е л ь .
	С А М Ъ .						
Бѣлгорайскій	5,7	4,9	2,4	4,1	3,5	2,3	4,6
Грубешовскій	8	8	7	7	15	4	6
Замостскій	7	7	9	6	7	4	5
Красноставскій	7	7	—	5,6	4,7	4,2	4
Любартовскій	7	6	—	5	6,3	3,6	5,5
Люблинскій	7,2	8	—	6	5,5	3,1	5,6
Ново-Александрійскій	6	6	6	6,5	7	4	5,6
Томашовскій	7	7	7	6	6	3	5
Холмскій	7	8	6	5	6	3	4
Яновскій	5	6	4	5	4	3	6
Средній по губерніи	6,7	6,8	5,9	5,6	6,3	3,4	5,3

Сѣна въ отчетномъ году собрано 12400000 пудовъ, менѣе чѣмъ въ 1903 г., на 7076500 пудовъ. Урожай травъ получился вообще плохой и собраннаго сѣна могло хватить только на мѣстную потребность.

Въ рабочихъ силахъ недостатка въ отчетномъ году, какъ и въ предшествующемъ, не ощущалось и потому застоя въ работахъ и особеннаго возвышенія цѣнъ на поденную плату не было; въ нѣкоторыхъ уѣздахъ въ отчетномъ году оказывался даже избытокъ въ рабочихъ силахъ, вслѣдствіе чего многіе жители этихъ уѣздовъ во время полевыхъ работъ уходили на заработки въ другіе уѣзды.

Цѣны на рабочій трудъ были слѣдующія:

Во время обработки полей и посѣвовъ работнику на собственныхъ его харчахъ платилось въ день:

пѣшему отъ	30 к. до	55 к.
конному „	80 „ „	1 р. 85 „
работницѣ,,	20 „ „	45 „

Во время жатвы хлѣбовъ и уборки овощей:

пѣшему отъ	45 к. до	1 р. 10 к.
конному „	1 р. 20 „ „	2 „ 10 „
работницѣ,,	30 „ „	60 „

Во время сѣнокоса:

пѣшему отъ	40 к. до	80 к.
конному „	1 р. 20 „ „	2 р. 10 „
работницѣ,,	25 „ „	55 „

Годовому работнику и работницѣ, нанимаемымъ на продовольствіи и ординаріи отъ нанимателя, платилось: первому отъ 30 до 60 руб., а послѣдней отъ 20 до 45 рублей.

Обработка одной десятины земли въ губерніи въ отчетномъ году стоила среднимъ числомъ 12 руб 87 коп., а чистой прибыли получено отъ нея 14 руб. 11 коп.

Среднія торговыя цѣны на зерновые продукты и картофель, а также на сѣно и солому въ сравненіи съ 1903 годомъ въ отчетномъ году были слѣдующія:

	Въ 1903 году.		Въ 1904 году.	
	Рубли и копѣйки.			
Четверть пшеницы	8	65	8	47
„ ржи	6	55	6	54
„ ячменя	5	75	5	99
„ гречихи	7	1	9	23
„ гороха	8	40	8	69
„ картофеля	2	21	2	80
П у д ъ овса	—	73	—	85
„ сѣна	—	37	—	47
„ соломы	—	24	—	28

б) Обезпеченіе народнаго продовольствія.

Главнымъ продуктомъ народнаго продовольствія въ губерніи служитъ картофель, зерновые же хлѣба являются лишь необходимымъ дополненіемъ въ пропитаніи населенія и большею частью поступаютъ въ продажу.

Въ отчетномъ году, какъ видно изъ приложенной къ отчету вѣдомости № 1, собрано было:

озимаго хлѣба	2096937 чет.
яроваго „	2138998 „
картофеля	4041526 „

На годовое продовольствіе населенія, обезпеченіе полей, кормленіе скота, винокуреніе и другія нужды приблизительно требуется:

озимаго хлѣба	1650800 четв.
яроваго „	2006000 „
картофеля	3805000 „

Затѣмъ въ свободномъ распоряженіи населенія остается:

озимаго хлѣба	446137 четв.
яроваго „	122998 „
картофеля	236526 „

Такимъ образомъ продовольствіе населенія не только вполне обезпечено до будущаго урожая, но еще образовался значительный излишекъ хлѣба и картофеля, могущій поступить въ продажу.

в) Скотоводство.

Главнѣйшую вспомогательную отрасль сельскаго хозяйства въ губерніи составляетъ животноводство, но вслѣдствіе недостаточности луговъ и пастбищъ оно развито въ слабой степени и находится въ удовлетворительномъ состояніи только въ крупныхъ помѣщичьихъ имѣніяхъ, въ которыхъ на большихъ пространствахъ засяваютъ кормовыя травы и корнесплодные растенія.

Рогатый скотъ разводится населеніемъ преимущественно обыкновенной породы и почти исключительно для сельскохозяйственныхъ надобностей. Всего рогатаго скота въ губерніи числилось въ отчетномъ году 358649 штукъ, а именно: воловъ 13030, коровъ 288529, яловаго скота и телятъ 57090, — менѣе чѣмъ въ 1903 году на 13847 штукъ.

Тонкорунныя овцы разводятся въ значительномъ количествѣ преимущественно крупными владѣльцами, а простыя исключительно крестьянами. Получаемая съ первыхъ шерсть сбывается въ Варшаву и отчасти за-границу; шерсть-же простыхъ овецъ употребляется для выдѣлки простаго крестьянскаго сукна. Всѣхъ овецъ въ отчетномъ году числилось въ губерніи 293779 штукъ, менѣе чѣмъ въ 1903 году на 34504 штуки.

Уменьшеніе рогатаго скота и овецъ послѣдовало вслѣдствіе недорода кормовыхъ и луговыхъ травъ.

Свиньи разводятся преимущественно простой породы; кромѣ мѣстнаго потребленія, большая часть ихъ идетъ въ продажу за границу, куда онѣ направляются значительными

партиями. Въ нѣкоторыхъ имѣніяхъ, какъ наприм., помѣщика Пяцинскаго, въ селѣ Снопковѣ, Люблинскаго уѣзда, графини Езерской, въ селѣ Гарбовѣ, Ново-Александрійскаго уѣзда, существуютъ заводы свиней англійской породы, устроенные съ спеціальною цѣлью улучшенія породы этихъ животныхъ. Всѣхъ свиней въ губерніи въ отчетномъ году числилось 223144 штуки, менѣе противъ 1903 года на 2660 штукъ.

Коневодство по прежнему поддерживается исключительно крупными землевладѣльцами и то, главнымъ образомъ, благодаря расположенію нѣкоторыхъ изъ нихъ къ этому рода спорту. Частныхъ конскихъ заводовъ въ губерніи считалось въ отчетномъ году 60, при чемъ на всѣхъ заводахъ было 121 жеребецъ и 1434 матки англійской, арабской и мѣстной улучшенной породы. Вообще же всѣхъ лошадей въ губерніи считалось въ этомъ году 235989 штукъ, менѣе противъ 1903 года на 1930 штукъ.

Въ видахъ улучшенія коневодства у крестьянъ ежегодно въ маѣ мѣсяцѣ производится въ гор. Люблинѣ выставка крестьянскихъ лошадей съ выдачею премій отъ государственнаго коннозаводства. Лучшее однако влияніе въ этомъ отношеніи оказываетъ учрежденіе въ губерніи случныхъ пунктовъ, на которыхъ крестьяне охотно пользуются казенными жеребцами.

**г) Промыслы
сельскаго и го-
родскаго населе-
нія.**

Населеніе губерніи исключительно земледѣльческое, вслѣдствіе чего промыселъ въ быту сельскаго и отчасти городскаго населенія имѣетъ второстепенное значеніе и ограничивается, главнымъ образомъ, выдѣлкой предметовъ домашняго обихода.

Однако въ нѣкоторыхъ посадахъ, селахъ и городахъ, гдѣ жители мало обеспечены землею, или имѣютъ слишкомъ малые земельные участки, промыселъ получилъ уже извѣстнаго рода организацію и служитъ главнымъ источникомъ пропитанія населенія. Такъ: Жители пос. Казимира, Ново-Александрійскаго уѣзда, пользуются извѣстностью по выдѣлкѣ обручей. сбываемыхъ въ продажу въ Варшаву и за границу. Ежегодно выдѣлывается обручей на сумму до 12000 руб. Жители пос. Курова и Ополя, того-же уѣзда, занимаются выдѣлкой крестьянской обуви и простыхъ крестьянскихъ овчинныхъ шубъ а также бондарныхъ издѣлій; производство этихъ промысловъ достигло въ отчетномъ году до 90000 руб. Жители гор. Янова и Красника, Яновскаго уѣзда, и пос. Консковоля и Ополе, Ново-Александрійскаго уѣзда, занимаются выдѣлкой въ значительныхъ размѣрахъ простого крестьянскаго сукна и веревочныхъ издѣлій, причемъ въ послѣднихъ двухъ посадахъ выдѣлка сукна производится кустарнымъ способомъ. Жители гор. Вѣлгорая и посадовъ Павлова и Войславиць, Холмскаго уѣзда и пос. Уржендова и гминь Кавенчинь, Косианъ и Аннополь, Яновскаго уѣзда, въ промышленномъ отношеніи выдѣляются: первые выдѣлкой волосяныхъ ситъ и рѣшетъ, а вторые—производствомъ простой глиняной посуды для домашняго употребленія. Сумма производитель-

ности волосянаго промысла въ гор. Бѣлгораѣ въ отчетномъ году достигла 81700 руб. Жители пос. Сѣдлице, Холмскаго уѣзда, извѣстны въ средѣ окрестнаго населенія выдѣлкою простыхъ бричекъ и рыболовныхъ сѣтей; доходъ отъ этого производства достигалъ въ отчетномъ году суммы 7500 руб. Довольно значительный также доходъ получается жителями отъ выдѣлки кожъ и приготовленія изъ ней простой крестьянской обуви. Промыселъ этотъ больше всего распространенъ въ пос. Тышовцахъ, Томашовскаго уѣзда, жителями коего было приготовлено и продано обуви въ отчетномъ году на 18000 рублей. Довольно значительный источникъ дохода для населенія даетъ рыболовство, которымъ занимаются жители побережныхъ мѣстностей р. р. Вислы, Вепра и Запад. Буга, сбывая пойманную рыбу по преимуществу на мѣстѣ пріѣзжимъ купцамъ. Кромѣ того, многіе помѣщики занимаются искусственнымъ разведеніемъ рыбы; причемъ рыбководство особенно развито въ Ново-Александрійскомъ и Яновекомъ уѣздахъ, давая въ общемъ дохода—въ первомъ уѣздѣ до 12000 руб. въ годъ, а во второмъ—до 23500 рублей.

Наиболѣе же распространенъ между сельскимъ населеніемъ извозный промыселъ для доставки зерноваго хлѣба, сѣна, луку, сахару и спирта къ желѣзнодорожнымъ станціямъ, а также сплавъ по рѣкамъ Висль, Запад. Бугу, Сану и Вепру лѣснаго матеріала, отправляемаго въ Варшаву и за границу.

Изъ ремесель болѣе другихъ развиты: пекарное, мясное, сапожное, портяжное и особенно каменщицье, затѣмъ слѣдуютъ: столярное, кузнечное, слесарное, перчаточное, чулочное, обойщицье, каретное, щеточное, шорное, веревочное и каменотесное. Ремесленники, работающіе на свою руку по домамъ, всецѣло находятся въ зависимости по сбыту своихъ издѣлій отъ евреевъ скупщиковъ, которые, обладая капиталами, пользуются ремесленнымъ трудомъ лишь для своихъ личныхъ выгодъ. Въ послѣднее время съ возникновеніемъ соединенаго товарищества столярей, обойщиковъ, портныхъ и сапожниковъ, при помощи организованнаго въ 1898 г. общества взаимной помощи люблинскихъ ремесленниковъ, сбытъ издѣлій ремесленнаго класса значительно улучшился съ пользою для послѣднихъ.

д) Промышленность заводская и фабричная.

Въ теченіи отчетнаго года въ губерніи дѣйствовало 1912 фабрикъ и заводовъ при 10546 рабочихъ, съ общей производительностью на 16813989 рублей.

Въ сравненіи съ предшествовавшимъ годомъ, число фабрично-промышленныхъ заведеній уменьшилось на 86, число рабочихъ сократилось на 308 человекъ, а сумма производительности на 2569493 р., что объясняется прекращеніемъ дѣятельности въ отчетномъ году: заводовъ—1 стекольнаго, 5 кожевенныхъ, 6 кирпичныхъ, 1 скипидарнаго; фабрикъ—2 мѣдныхъ издѣлій, 6 смоляныхъ, 3 маслособойныхъ, 7 искусственныхъ и минеральныхъ водъ, 1 писчей и оберточной бумаги, 14 сукноваленъ и 93 водяныхъ и вѣтряныхъ мельницъ, несмотря на

то, что открыто вновь: 6 винокуренныхъ, водочныхъ и спиртоочистительныхъ заводовъ, 5 крохмальныхъ, 5 паровыхъ мельницъ, 7 паровыхъ и водяныхъ лѣсопиленъ, 2 извѣстковыхъ фабрики, 1 канатная, 3 земледѣльческихъ машинъ и орудій, 1 деревянныхъ и металлическихъ гробовъ, 4 красильныхъ, 1 бетонная, 1 папиросныхъ гильзъ, 2 древесныхъ издѣлій, 1 ваты, 2 молочныхъ издѣлій и 12 суконныхъ.

Первое мѣсто по размѣрамъ производительности занимаютъ свеклосахарные и винокуренные заводы, производительность которыхъ въ отчетномъ году достигала: первыхъ до 613836 руб. а вторыхъ до 3187334 руб.

Затѣмъ по размѣрамъ производительности выдѣляются мукомольное, пивоваренное, кирпичное, кожевенное и лѣсопильное производство.

Вообще фабрично-заводское производство губерніи находится въ тѣсной связи съ земледѣіемъ и сельскимъ хозяйствомъ и служить, главнымъ образомъ, для переработки продуктовъ послѣднихъ.

По степени развитія промышленности, города и уѣзды губерніи распредѣляются слѣдующимъ образомъ:

Г о р о д а .		Число фабрикъ и заводовъ.	Сумма произво- дительности.
Люблинъ'	.	71	1179848
Холмъ	32	183740
Замостье	19	108500
Грубешовъ	19	63200
Щебрешинъ	4	18800
Томашовъ	2	12000
Брасникъ	18	7300
Ленчна	5	5600
Любартовъ	9	5090
Красноставъ	4	3900
Дубенка	3	1500
Яновъ	7	1135
Бѣлгорай	—	—
И т о г о	193	1590613
У ѣ з д ы .			
Люблинскій	224	3752139
Грубешовскій	177	2317260
Ново-Александрійскій	239	1777272
Томашовскій	170	1355668
Холмскій	275	1355160
Замостскій	127	1218990
Красноставскій	52	1141475
Любартовскій	165	872850
Яновскій	171	869332
Бѣлгорайскій	119	563240
И т о г о	1719	15223376
В С Е Г О	1912	16813989

Дѣятельность губернскаго по фабричнымъ и горнозаводскимъ дѣламъ присутствія въ теченіи отчетнаго года заключалась по прежнему въ установленіи въ фабрично-промышленныхъ заведеніяхъ губерніи должнаго внутренняго распорядка и взаимныхъ отношеній между владѣльцами оныхъ и рабочими.

Въ отчетномъ году состоялось одно засѣданіе присутствія (11 сентября), предметомъ разсмотрѣнія котораго было преимущественно предложенія Министерства Финансовъ, по коимъ присутствіе дѣлало соотвѣтственныя распоряженія.

е) Торговля.

Вся торговля въ губерніи, какъ внутренняя такъ и внѣшняя, за немногими исключеніями, находится въ рукахъ евреевъ и ограничивается въ большинствѣ случаевъ незначительными оборотами. Главнѣйшими предметами вывозной торговли служатъ хлѣбъ въ зернѣ, шерсть и лѣсной строительный матеріалъ, сбываемые преимущественно въ Варшаву и за границу по Привислинской желѣзной дорогѣ и рѣкѣ Вислѣ; кромѣ того, предметомъ вывоза за границу служатъ также яйца, скотъ и домашняя птица.

Что же касается внутренней торговли въ губерніи, то предметомъ ея служатъ все необходимое въ обыденной жизни, какъ-то: скотъ, хлѣбъ, домашняя птица, холстъ и т. п., сбываемые населеніемъ на мѣстныхъ ярмаркахъ и базарахъ, или же на мѣстѣ пріѣзжающимъ для скупки ихъ торговцамъ, преимущественно евреямъ. Изъ мѣстныхъ ярмарокъ, по размѣрамъ оборотовъ, наиболѣе заслуживаютъ вниманія двѣ ярмарки въ городѣ Ленчнѣ (Любартовскаго уѣзда): одна весенняя—восьмидневная и другая осенняя—десятидневная. Главнѣйшими предметами сбыта на этихъ ярмаркахъ служатъ: лошади, рогатый скотъ, тонкорунныя овцы, кожи, мѣха, шерстяныя и бумажныя издѣлія и сукно. Въ отчетномъ году на весеннюю Ленчненскую ярмарку доставлено было разнаго рода товаровъ и скота на 280800 руб. и продано на 170600 руб., а на осеннюю привезено было на сумму 747366 руб. и продано на 490976 рублей.

Въ отчетномъ году было выдано промысловыхъ свидѣтельствъ и билетовъ 11374, а именно:

Свидѣтельствъ на торговляя предпріятія и складочныя къ нимъ помѣщенія:

I разряда	22
II „	745
III „	5526
IV „	2254
V „	153

Бесплатныхъ промысловыхъ билетовъ на складочныя помѣщенія 469

Словныхъ купеческихъ свидѣ- (1-й гильдіи 4
тельствъ: (2-й „ 3

Свидѣтельствъ для промышленныхъ предпріятій:

I разряда	2
II „	7
III „	12
IV „	31
V „	60
VI „	176
VII „	220
VIII „	402

Бесплатныхъ промысловыхъ билетовъ:

на подряды и поставки	8
отставнымъ нижнимъ чинамъ и семейст- вамъ церковно-служителей	42
на складочныя помѣщенія	83

Свидѣтельствъ для личныхъ промысловыхъ занятій:

II разряда	6
IV „	59
V „	680
VII „	410

Всего . . . 11374

Основнаго налога поступило въ казну:

по торговымъ предпріятіямъ	121618 р. — к.
„ промышленнымъ предпріятіямъ	28129 „ — „
„ личнымъ промысловымъ за- нятіямъ	10808 „ — „

Итого . 160555 р. — к.

Кромѣ того поступило:

основнаго промысловаго налога безъ выборки промысловыхъ свидѣтельствъ	641 р. — к.
всѣхъ прибавочныхъ сборовъ	32563 „ 54 „
штрафовъ и взысканій по нару- шеніямъ основнаго промыс- ловаго налога	2851 „ 54 „

Итого . 35876 р. 8 к.

А всего поступило сборовъ съ документовъ и по взыс-
каніямъ 196431 руб. 8 коп., менѣе противъ 1903 года на
4946 руб. 49 коп.

ж) Движеніе населенія.

Къ 1-му января 1904 года въ губерніи числилось всего населенія, постояннаго и непостояннаго 1418059 душъ обоого пола, въ томъ числѣ 707895 мужчинъ и 710164 женщины; затѣмъ въ теченіи отчетнаго года прибыло отъ избытка родившихся надъ умершими 20696 человекъ, а убыло по выселенію 1404 человекъ; отсюда всего прибыло 19292 человекъ.

Такимъ образомъ, все населеніе губерніи, постоянное и непостоянное, къ 1-му января 1905 года достигло 1437351 человекъ и по уѣздамъ губерніи распредѣляется слѣдующимъ образомъ:

Названіе уѣздовъ	Постояннаго населенія.			Непостояннаго населенія.			В С Е Г О.		
	Мужскаго пола.	Женскаго пола.	Обоого пола.	Мужскаго пола.	Женскаго пола.	Обоого пола.	Мужскаго пола.	Женскаго пола.	Обоого пола.
Бѣлгородскій . . .	57832	59595	117427	1082	1085	2167	58914	60680	119594
Грубешовскій . . .	59988	60798	120786	3439	3348	6787	63427	64146	127573
Замостскій . . .	65663	65699	131362	5583	5424	11007	71246	71123	142369
Красноставскій . . .	55352	56536	111888	4757	4079	8836	60109	60615	120724
Любартовскій . . .	53294	52798	106092	5500	5133	10633	58794	57931	116725
Люблинскій . . .	64288	64065	128353	10985	9737	20722	75273	73802	149075
Губ. г. Люблинъ . . .	18470	21280	39750	9622	10671	20293	28092	31951	60043
Ново-Александрійскій . . .	76603	77271	153874	6568	6685	13243	83161	83956	167117
Томашовскій . . .	55520	54779	110299	4462	4147	8609	59982	58926	118908
Холмскій . . .	75425	75309	150734	13253	12412	25665	88678	87721	176399
Яновскій . . .	61439	63048	124487	7408	6929	14337	68847	69977	138824
В с е г о	643874	651178	1295052	72649	69650	142299	716523	720828	1437351

По вѣроисповѣданіямъ все населеніе распредѣляется по городамъ и уѣздамъ слѣдующимъ образомъ:

Города и уѣзды.	Православныхъ.		Раскольниковъ.		Католиковъ.		Протестантовъ.		Евреевъ.		В С Е Г О.		ИТОГО обою по-лѣ.	Въ томъ числѣ постояннаго.
	муж.	жен.	муж.	жен.	муж.	жен.	муж.	жен.	муж.	жен.	муж.	жен.		
Городъ Бѣлгородъ	403	325	—	—	2600	2380	3	2	2180	2143	5186	4850	10036	185
Бѣлгородскій уѣздъ	17846	18516	—	—	32145	33568	—	—	3737	3746	53728	58830	109558	1982
Городъ Грубешовъ	1267	1314	—	—	851	990	2	3	4112	4032	6232	6339	12571	240
Городъ Дубенка	596	580	—	—	994	1047	3	3	2131	2193	3724	3823	7547	320
Грубешовскій уѣздъ	32954	31340	5	1	15509	17687	368	377	4635	4579	53471	53984	107455	6227
Городъ Замостье	585	700	—	—	1646	1785	—	—	3840	4070	6071	6255	12626	784
Городъ Щербининъ	480	471	—	—	1431	1481	—	—	1950	2066	3861	4018	7879	716
Замостскій уѣздъ	13157	13147	—	—	45093	44236	7	16	3957	3151	61314	60550	121864	9507
Городъ Красноставъ	217	231	—	—	2791	2852	2	2	964	836	3974	3921	7895	97
Красноставскій уѣздъ	5455	5533	—	—	44090	45094	78	78	6512	5989	56135	56694	112829	8739
Городъ Любартовъ	75	66	—	—	1687	1624	35	32	2140	2155	3937	3877	7814	602
Городъ Ленчна	22	25	—	—	785	734	—	—	1713	1630	2520	2389	4909	135
Любартовскій уѣздъ	1150	1143	—	—	44328	43786	3625	3692	3234	3044	52337	51665	104002	9896
Губерн. городъ Люблинъ	1906	1873	—	—	10499	14219	485	603	15202	15256	28092	31951	60043	20293
Люблинскій уѣздъ	662	624	—	—	64874	63377	1701	1740	8093	8061	75273	73802	149075	20722
Ново-Александрійскій уѣздъ	577	530	—	—	65874	66820	228	244	16482	16362	83161	83956	167117	13243
Городъ Томашовъ	741	693	—	—	1497	1392	—	—	2321	2205	4559	4290	8849	202
Томашовскій уѣздъ	26276	26098	1	—	24305	23990	5	14	4836	4534	53423	54636	108059	8407
Городъ Холмъ	2538	2358	10	—	1753	1687	110	110	4596	3677	9007	7832	16839	3644
Холмскій уѣздъ	33725	34245	—	—	25836	25630	14915	14970	5195	5044	79671	79889	159560	22021
Городъ Яновъ	72	62	—	—	1797	1940	—	—	1923	1929	3792	3931	7723	539
Городъ Краснигъ	15	14	—	—	1608	1622	—	—	2009	2030	3632	3666	7298	800
Яновскій уѣздъ	1275	1324	—	—	56558	57468	142	166	3448	3422	61423	62380	123803	12998
Итого въ городахъ	8917	8712	10	—	29939	33753	640	755	45081	44222	84587	87442	172029	28557
„ „ уѣздахъ	133077	132500	6	1	418555	421656	21069	21297	59229	57932	631936	633386	1265322	113742
Всего въ губерніи	141994	141212	16	1	448494	455409	21709	22052	104310	102154	716523	720828	1437351	142299
	283206		17		903903		43761		206464					

Изъ приведенныхъ въ этихъ таблицахъ данныхъ видно, что въ отчетномъ году числилось населенія:

- а) въ городахъ—172029 человекъ обоого пола
 „ уѣздахъ—1265322 „ „ „

Въ томъ числѣ:

Постояннаго населенія

- въ городахъ—143472 человекъ обоого пола
 „ уѣздахъ—1151580 „ „ „

Непостояннаго населенія

- въ городахъ—28557 человекъ обоого пола
 „ уѣздахъ—113742 „ „ „

Непостоянное населеніе составляетъ въ городахъ 11%, въ уѣздахъ 9%, во всемъ населеніи губерніи 10%.

- б) православныхъ 283206 чел.
 раскольниковъ 17 „
 католиковъ 903903 „
 протестантовъ 43761 „
 евреевъ 206464 „

Всего 1437351 чел.

Въ отношеніи всего населенія губерніи составляютъ:

- православные 19%
 католики 63%
 протестанты 3%
 евреи 15%

По уѣздамъ губерніи процентное отношеніе населенія по вѣроисповѣданіямъ представляется въ слѣдующемъ видѣ:

У Ѣ З Д Ы.	Общее число населенія обоого пола.	Въ томъ числѣ:				% отношеніе къ общему числу населенія уѣзда.			
		Православныхъ	Католиковъ.	Протестантовъ.	Евреевъ.	Православныхъ.	Католиковъ.	Протестантовъ.	Евреевъ.
Бѣлгорайскій	119594	37090	70693	5	11806	31	59,1	0,1	9,8
Грубешовскій	127573	68051	37078	756	21682	53,3	29,1	0,6	17
Замостскій	142369	28540	95672	23	18134	20	67,2	0,1	12,7
Красноставскій	120724	11436	94827	160	14301	9,5	78,5	0,1	11,9
Любартовскій	116725	2481	92944	7384	13916	2,2	79,6	6,3	11,9
Люблинскій	149075	1286	128194	3441	16154	0,8	86	2,3	10,9
Губ. Гор. Люблинъ	60043	3779	24718	1088	30458	6,3	41,1	1,8	50,8
Ново-Александрійскій	167117	1107	132694	472	32844	0,6	79,4	0,3	19,7
Томашовскій	118908	53808	51184	19	13896	45,2	43	—	11,8
Холмскій	176399	72866	54906	30105	18512	41,3	31,1	17	10,6
Яновскій	138824	2762	120993	308	14761	2	87,1	0,2	10,7
Итого	1437351	283206	903903	43761	206464	19	63	3	15

Движеніе населенія въ отчетномъ году, какъ видно изъ приложенной вѣдомости № 3, представляется въ слѣдующемъ видѣ:

а) заключено браковъ:

въ городахъ	939
„ уѣздахъ	7686
всего	8625

На 1000 душъ населенія приходилось въ среднемъ въ годѣ браковъ:

въ городахъ	5,4
„ уѣздахъ	6
во всемъ населеніи губерніи	6

б) родилось:

въ городахъ	4967
„ уѣздахъ	48821
всего	53788

въ томъ числѣ незаконнорожденныхъ:

въ городахъ	230
„ уѣздахъ	1159
всего	1389

На 100 душъ населенія родилось:

въ городахъ	2,8
„ уѣздахъ	3,8
во всемъ населеніи губерніи	3,7

Число незаконнорожденныхъ дѣтей на 100 родившихся представляло:

въ городахъ	4,9
„ уѣздахъ	2,3
во всемъ населеніи губерніи	2,5

в) умерло:

въ городахъ	3596
„ уѣздахъ	29496
всего	33092

На 100 душъ населенія умерло:

въ городахъ	2,1
„ уѣздахъ	2,3
во всемъ населеніи губерніи	2,3

Естественный приростъ населенія въ отчетномъ году составлялъ:

въ городахъ	1371
„ уѣздахъ	19325
всего	20696

Естественный приростъ на 100 душъ населенія составлялъ:

въ городахъ	0,8
„ уѣздахъ	1,5
во всемъ населеніи губерніи	1,4

II. Подати и повинности.

а) Окладные и неокладные сборы.

Изъ прилагаемой вѣдомости № 4 о поступленіи окладныхъ и неокладныхъ сборовъ видно, что въ отчетномъ году, за происшедшими причисленіями и исключеніями, подлежало ко взысканію податей и сборовъ:

окладныхъ	недоимокъ	16880 р. 10 к.
		оклада
	всего	1082925 р. 64 к.
неокладныхъ	недоимокъ	389570 „ 21 „
		оклада
	всего	529005 р. 66 к.
Итого подлежало взысканію		1611931 „ 30 „

Въ счетъ сего поступило:

по окладнымъ сборамъ	1063141 „ 69 „
по неокладнымъ сборамъ	283441 „ 91 „
итого	1346583 р. 60 к.

Такимъ образомъ, къ 1-му января 1905 года осталось въ недоимкѣ:

по окладнымъ сборамъ	19783 р. 95 к.
по неокладнымъ „	245563 „ 75 „
итого	265347 р. 70 к.

Люблинская Казенная Палата сообщила:

I. Изъ числа оставшихся въ недоимкѣ окладныхъ сборовъ, въ суммѣ 19679 руб. 51 коп., подлежитъ сложенію со счетовъ 4661 руб. 96 коп.

II. По неокладнымъ и другимъ сборамъ, имѣющимъ характеръ окладныхъ:

а) по смѣтѣ Департамента Государственнаго Казначейства изъ суммы недоимокъ 9411 руб. 77 коп. подлежитъ сложенію со счетовъ 269 руб.

б) по смѣтѣ Департамента Окладныхъ Сборовъ изъ суммы недоимокъ 48249 руб. 38 коп. состоитъ въ разсрочкѣ и отсрочкѣ 37028 руб. 87 коп.

в) по смѣтѣ Учрежденій Министерства Финансовъ по части торговли и промышленности изъ суммы недоимокъ 25340 руб. 92 коп. подлежитъ сложенію со счетовъ 3920 руб. 12 коп.

г) по смѣтѣ Особенной Канцеляріи по кредитной части изъ суммы недоимокъ 3888 руб. 66 коп. взыскивается судебнымъ порядкомъ чрезъ Прокураторію Царства Польскаго 3872 руб. 29 коп.

д) по смѣтѣ Министерства Земледѣлія и Государственныхъ Имуществъ изъ суммы недоимокъ 40772 руб. 56 коп. подлежатъ сложенію со счетовъ 26389 руб. 21 коп.
разрочкѣ 3703 „ 48 „

е) по смѣтѣ Министерства Внутреннихъ Дѣлъ, изъ суммы недоимокъ 113594 руб. 92 коп. приостановлено сложеніемъ 6000 руб., составляющихъ штрафы за уклоненіе евреевъ отъ воинской повинности.

Всего-же въ общей суммѣ недоимокъ въ 265347 р. 70 к., считавшихся къ 1-му января 1905 г. заключается недоимокъ

состоящихъ въ разрочкѣ и отсрочкѣ	40836 р. 79 к.
подлежащихъ сложенію со счетовъ	35240 „ 29 „
приостановленныхъ сложеніемъ со	
счетовъ	6000 „ — „
взыскиваемыхъ судебнымъ порядкомъ	3872 „ 29 „
	<hr/>
всего	85949 р. 37 к.

Такимъ образомъ, на отвѣтственности Губернскаго Начальства къ началу 1905 года недоимокъ, безусловно подлежащихъ взысканію, оставалось: по окладнымъ сборамъ 15017 руб 55 коп. и неокладнымъ 164380 руб. 78 коп., а всего 179398 руб. 33 коп., менѣе противъ 1903 года на 49735 руб. 47 коп.

б) губернскіе и мѣстные сборы.

Кромѣ исчисленныхъ выше податей, съ населенія губерніи взымались въ отчетномъ году еще слѣдующіе сборы: 1) губернскіе—дорожный, транспортный, страховой и сборъ со скотовладѣльцевъ и 2) мѣстные—на содержаніе разныхъ учрежденій и другія мѣстныя надобности, какъ-то: на содержаніе гминныхъ управленій и судовъ, начальныхъ гминныхъ и сельскихъ училищъ, сборъ на уплату лѣчебныхъ издержекъ за пользованіе въ больницахъ бѣдныхъ больныхъ и въ пользу Варшавскихъ благотворительныхъ заведеній, божничная складка (съ еврейскаго населенія) на содержаніе еврейскихъ молитвенныхъ домовъ и кладбищъ и на уплату жалованья раввинамъ.

1) *Дорожный сборъ* установленъ, на основаніи Высочайше утвержденныхъ правилъ 19-го іюня 1870 года, для содержанія губернскихъ земскихъ дорогъ I-го разряда какъ шоссеиныхъ, такъ и грунтовыхъ, съ находящимися на нихъ мостами и плотинами.

По росписанію, утвержденному Люблинскимъ Губернскимъ Правленіемъ, дорожнаго сбора въ 1904 году ожидалось къ поступленію 133311 р. 60 к.

Кромѣ того:

недоимокъ прежнихъ лѣтъ по 1-е января 1904 года	2837 р. 97 к.
10% съ торговыхъ и акциз- ныхъ документовъ	19028 „ 20 „
всего	<u>155177 р. 77 к.</u>

Въ счетъ сей суммы въ теченіи отчетнаго года поступило:

въ счетъ недоимокъ и оклада	133223 р. 91 к.
10% сбора съ торговыхъ и акцизныхъ документовъ	18609 „ 75 „
случайныхъ доходовъ	6375 „ 22 „
всего	<u>158208 р. 88 к.</u>

Съ добавкою-же наличности 21633

руб. 11 коп., оставшейся отъ
1903 года, всего поступления
было 179841 „ 99 „

Затѣмъ въ теченіи года израсходовано:

на востройку новыхъ и ремонтъ старыхъ шоссеиныхъ до- рогъ и мостовъ	132919 „ 72 „
„ починку грунтовыхъ дорогъ	1483 „ 88 „
„ уплату публикаціонныхъ из- держекъ	242 „ 10 „
„ содержаніе дорожной службы	18288 „ — „
„ квартирное довольствіе до- рожныхъ сторожей	704 „ 50 „
„ мелкіе расходы	1357 „ 15 „
всего	<u>154995 р. 35 к.</u>

Такимъ образомъ къ 1-му января 1905 года осталось въ
наличности въ казначействахъ 24846 руб. 64 коп. и въ недо-
имкѣ—2330 руб. 88 коп.

2) *Транспортный сборъ*, установленный для удовлетво-
ренія расходовъ по пересылкѣ арестантовъ всѣхъ категорій
внѣ этапныхъ линій въ Привислинскомъ краѣ, а также по
отправкѣ на родину въ Имперію нижнихъ чиновъ земской
стражи по увольненіи ихъ отъ службы, Министерствомъ Внут-
реннихъ Дѣлъ на 1904 годъ [опредѣленъ былъ въ размѣрѣ
18 коп. съ каждаго городского и сельскаго дыма. Къ 1-му
января 1904 года оставалось нѣ недоимкѣ транспортнаго сбо-
ра 122 руб. 88 коп. На 1904 годъ обложено этимъ сборомъ
143358 дымовъ, съ которыхъ причиталось ко взысканію 25804
руб. 44 коп. Всего въ 1904 году надлежало поступить 25927
руб. 32 коп. Въ счетъ этой суммы поступило 25592 руб. 5
коп. Исключено 15 руб. 40 коп. Затѣмъ осталось въ недо-
имкѣ къ 1-му января 1905 года 319 руб. 87 коп. На про-
изводство изъ этого источника расходовъ въ Люблинской гу-
берніи Министерствомъ Внутреннихъ Дѣлъ назначено было
въ 1904 году по § 39 ст. II смѣты Министерства Внутрен-
нихъ Дѣлъ 23000 руб., которые полностью израсходованы.

3) *Страховой сборъ* взимается на основаніи Высочайше утвержденного 10-го іюня 1900 года положенія о взаимномъ страхованіи строеній отъ огня въ губерніяхъ Царства Польскаго.

Сбора этого вмѣстѣ съ недоимкою прежнихъ лѣтъ слѣдовало къ поступленію	567383 р. 53 к.
Въ то число поступило	547270 „ 68 „
Осталось въ недоимкѣ къ 1-му январю 1905 года	20112 „ 85 „

4) *Сборъ со скотовладельцевъ*, установленный Высочайше утвержденными правилами 20-го іюля 1870 года, взимается въ размѣрѣ 8 коп. съ каждой головы рогатаго скота за исключеніемъ телятъ.

Въ отчетномъ году подлежало къ поступленію оклада и недоимокъ прежнихъ лѣтъ	34637 р. 82 к.
Въ счетъ сего поступило недоимокъ прежнихъ лѣтъ и оклада	32982 „ 94 „

Такимъ образомъ къ 1-му января 1905 года осталось въ недоимкѣ 1654 руб. 88 коп., въ томъ числѣ 1119 руб. 88 коп. сбора со скота и 535 руб. выданныхъ въ прежнее время авансовъ.

Въ 1904 году переведено на Главное Казначейство 4327 руб. 57 коп. и израсходовано на мѣстные потребности ветеринарной части 1327 руб. 19 коп.

Затѣмъ къ 1-му января 1905 года осталось сбора въ наличности, считая въ томъ числѣ и остатокъ отъ 1903 года

а) въ Варш. Конт. Госуд. Банка	19 р. 38 к.
б) „ казначействахъ	36757 „ 59 „
Итого	36776 р. 97 к.

5) *Мѣстные сборы составляли:*

а) гминная складка по содержанію гминныхъ управленій и судовъ	360542 р. 94½ к.
б) училищная складка на содержаніе и ремонтъ гминныхъ и сельскихъ начальныхъ училищъ	175343 „ 10 „
в) лечебныя издержки, уплачиваемыя за леченіе несостоятельныхъ лицъ	54797 „ 55 „
г) божничная складка	55964 „ 44 „
Итого	646648 р. 03½ к.

А всего по губерніи подлежало ко взысканію всѣхъ податей и сборовъ 3019839 руб. 60½ коп.

в) Городскіе доходы и расходы.

Какъ видно изъ приложенной къ обзору вѣдомости № 6 состояніе городскихъ суммъ, недоимокъ и капиталовъ въ отчетномъ году представляется въ слѣдующемъ видѣ:

По губернскому, восьми уѣзднымъ и четыремъ безуѣзнымъ городамъ губерніи, по городскимъ росписямъ и особымъ разрѣшеніямъ, ожидалось къ поступленію 477208 р. 28 к.

въ счетъ сего поступило	414433 „ 12 „
остается въ недоимкѣ	62775 р 16 к.
поступило въ отчетномъ году	414433 „ 12 „
осталось отъ 1903 года	76210 „ 14½ „
всего	490643 р. 36½ к.
израсходовано въ отчетномъ году	396133 „ 60½ „
остается въ кассѣ къ 1905 году	94509 „ 76 „

Изъ 62775 руб. 16 коп., составляющихъ городскія недоимки, подлежитъ сложенію со счетовъ 16833 руб. 48 коп. и числится за казною и Люблинскимъ Отдѣленіемъ Государственнаго Банка 6177 руб. 54 коп.

Такимъ образомъ къ 1-му января 1905 года остается собственно въ недоимкѣ 39764 руб. 14 коп., болѣе противъ 1903 года на 11931 руб. 84 коп.

Городскихъ капиталовъ находится въ Люблинскомъ Отдѣленіи Государственнаго Банка: неприкосновеннаго 122625 руб. 21 коп. и запаснаго 331418 руб. 70 коп., а всего 454043 руб. 91 коп.; причѣмъ сравнительно съ 1903 годомъ сумма запаснаго капитала увеличилась на 16003 руб. 37 коп., вслѣдствіе уменьшенія единовременныхъ расходовъ на благоустройство городовъ, а сумма неприкосновеннаго уменьшилась на 39149 руб. 2 к., вслѣдствіе сдѣланныхъ разнообразныхъ ссудъ на городскія постройки.

г) Акцизные сборы.

Акцизныхъ доходовъ по Люблинской губерніи въ отчетномъ году поступило 6173203 руб. 87 коп., а именно:

1) Акциза съ питей:

по винокуреннымъ заводамъ	43931 р. 53 к.
„ спиртоочистительн. заводамъ	8404 „ 55 „
„ политурнымъ заводамъ	2424 „ 92 „
съ водочныхъ заводовъ	4566 „ 18 „
„ укеусныхъ „	18 „ 59 „
„ пива и дрожжей	134992 „ 80 „
„ меда	178 „ — „
патентнаго сбора	5890 „ 39 „
отъ продажи казенныхъ питей	2964405 „ 56 „
„ коммисіонной продажи питей частныхъ фирмъ	11269 „ 17 „
за невозвращенную покупателями посуду	8716 „ 99 „
взысканій за нарушеніе акцизнаго устава	784 „ 93 „
случайныхъ доходовъ	4514 „ 42 „
за истребленіе, или порчу контрольныхъ снарядовъ и принадлежностей къ нимъ	1 „ 20 „

сборъ съ укушенныхъ заводовъ, пользующихся безакцизнымъ отпускомъ спирта	1100 р. — к
итого	3191699 р. 23 к.
2) Акциза съ сахароваренія	2856469 „ 42 „
3) Акциза съ табаку, а именно: отъ продажи бандеролей и ма- рокъ на существующія въ гу- берніи табачныя фабрики, отъ продажи табачныхъ свидѣ- тельствъ, а также патентнаго и штрафнаго сбора	125030 „ 72 „
4) Патентнаго сбора съ зажига- тельныхъ спичекъ	4 „ 50 „
всего	6173203 р 87 к.

По сравненіи съ 1903 годомъ оказывается, что въ отчетномъ году акцизные сборы уменьшились на 156707 р. 33 к.

Казенныхъ лавокъ для продажи вина въ отчетномъ году было 169, а частныхъ заведеній, производившихъ продажъ питей 445; заведеній въ которыхъ производилась продажа табачныхъ издѣлій, было 3387, въ томъ числѣ: II-го разряда—296 и III-го разряда—3091, кромѣ того заведеній, въ которыхъ производилась раскурочная продажа, было 411.

Въ теченіи отчетнаго года было задержано водворенныхъ изъ-за границы контрабандныхъ питей 2930, град. безводнаго спирта, или $73\frac{10,7}{40}$ ведра въ 40% вина.

д) Отправленіе натуральныхъ повинностей.

Натуральныя повинности, какъ то: воинская, подводная, постоянная, шарварковая и гминная стойковая (конная и пешая) отбывались въ отчетномъ году, какъ и въ предшествующія года, на основаніи существующихъ на этотъ счетъ законоположеній, съ соблюденіемъ возможной равномерности.

а) *Воинская повинность.* Дѣйствія уѣздныхъ по воинской повинности присутствій по призыву и приему на службу въ войска новобранцевъ начались согласно Высочайшему повелѣнію 19-го января 1893 года, съ 15-го октября и окончились 3 ноября. Наибольшая продолжительность дѣйствій была по Ново-Александрійскому уѣзду, а наименьшая по Топовскому и Красноставскому уѣздамъ, гдѣ приемъ новобранцевъ и освидѣтельствованіе лицъ, подлежащихъ на основаніи 176 ст. Устава зачисленію въ ополченіе, кончены 22-го октября.

Въ 1904 г. было внесено въ призывные списки 14165 человекъ.

Изъ этого числа:

- а) исключено по разнымъ случаямъ 255 „
- б) освобождено отъ жеребья, какъ заявившихъ желаніе отбыть воинскую повинность вольноопредѣляющимися 30 „

в) недопущено къ жеребью по 13 ст. устава	1 чел.
итого	286 чел.

Затѣмъ осталось:

а) по дополнительному призывному списку лит. А. (лишенныхъ права на жеребій)	1 чел.
б) по дополнительному списку лит Б: пользовавшихся 2 отсрочкой по 47 ст. Устава	602 „
пользовавшихся 1 отсрочкой по 47 ст. Устава	1258 „
пользовавшихся отсрочкою по образо- ванію (ст. 61 и 63 Уст.)	15 „
пользовавшихся отсрочкою по имуще- ственному положенію (ст. 60 Уст.)	1 „
пользовавшихся отсрочкою для усы- новленія	1 „
в) по общему призывному списку (выни- мавшихъ въ 1904 году жеребій	12001 „
всего	13879 чел.

По разверткѣ было назначено къ приему на
службу 5289 „

На пополненіе этого числа:

принято на строевую службу	4946 „
„ „ нестроевую „	94 „
зачислено въ запасъ	11 „
всего	5051 „

Недобрано во время призыва 238 человекъ (евреевъ).

Въ числѣ принятыхъ на службу, а также зачисленныхъ
въ запасъ заключалось:

неимѣвшихъ права на льготу	4351 чел.
имѣвшихъ льготу: 1-го разряда	27 „
2-го „	280 „
3-го „	393 „
итого	5051 чел.

имѣвшихъ право на сокращенный срокъ службы по образованію	51 „
грамотныхъ	1699 „
неграмотныхъ	3301 „
итого	5051 чел.

лицъ привилегированныхъ сословіи	7 „
крестьянъ и мѣщанъ	5044 „
итого	5051 чел.

русскихъ	1166	че
поляковъ	3051	”
нѣмцевъ	120	”
евреевъ	714	”
	<hr/>	
итого	5051	че
православныхъ	1166	”
прочихъ христіанъ	3171	”
евреевъ	714	”
	<hr/>	
итого	5051	че

На неправильность приѣма въ губернское по воинской повинности присутствіе поступило жалобъ 240 и въ Правительствующій Сенатъ 19.

б) *Подводная повинность.* Подводная повинность въ отчетномъ году отбывалась населеніемъ губерніи на тѣхъ-же основаніяхъ, какъ и въ предшествовавшихъ годахъ. Поставка подводъ для войскъ и лицъ другихъ учреждений производится по очереди, для чего ведутся особые списки, въ городахъ—магистратами, а въ селеніяхъ—гминными управленіями.

Поставляемыя подводы подраздѣляются на двѣ категоріи платныя и бесплатныя. Платныя подводы, на основаніи правилъ, изданныхъ 6. Совѣтомъ Управленія Царства Польскаго отъ 22-го апрѣля 1858 года, поставляются для передвиженія воинскихъ командъ, новобранцевъ, арестантовъ, а также, въ опредѣленныхъ случаяхъ, подъ проѣздъ служащихъ лицъ. Бесплатными подводами, согласно выше указаннымъ правиламъ, пользуются нижніе чины жандармскаго вѣдомства и земской стражи, при развѣздахъ по дѣламъ службы.

Въ теченіи отчетнаго года населеніемъ губерніи поставлено было подводъ: платныхъ 30485 и бесплатныхъ 6486.

в) *Постоянная повинность* состояла въ отчетномъ году въ отводѣ у жителей квартиръ и помѣщеній для войскъ, расположенныхъ въ губерніи, а также для чиновъ земской стражи и жандармскаго вѣдомства.

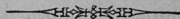
Квартирнымъ довольствіемъ въ теченіи отчетнаго года пользовались слѣдующія части войскъ: штабъ 14-го армейскаго корпуса; штабъ 17-й пѣхотной дивизіи въ составѣ полковъ: 65 Московскаго, 66-го Бутырскаго, 67-го Тарутинскаго и 68-го Лейбъ-Бородинскаго; штабъ 18-пѣхотной дивизіи въ составѣ полковъ: 69-го Рязанскаго, 70-го Рязскаго, 71-го Бѣлевскаго и 72-го Тульскаго; управленіе начальника 14-го армейскаго корпуса; управленіе 18-ой артиллерійской бригады въ составѣ трехъ дивизионовъ; штабъ 1-й донской казачьей дивизіи въ составѣ полковъ №№ 9, 10, 13 и 15-го; донскія казачьи №№ 6 и 7 батареи, 20-ый драгунскій Ольвиопольскій полкъ (входящій въ составъ 19-го армейскаго корпуса); 8-ой саперный баталіонъ (входящій въ составъ 4-й саперной бригады); управленіе интенданта 14-го армейскаго корпуса; гарнизонъ Ивангородской крѣпости; управленіе трехъ уѣздныхъ

воинскихъ начальниковъ; губернское и пять уѣздныхъ жандармскихъ управленій; Люблинскій и Холмскій мѣстные лазареты; четыре продовольственныхъ магазина; Люблинская коммисія по постройкѣ казармъ; Грубешовская строительная коммисія; сводный желѣзно-дорожный баталіонъ и чины земской стражи.


г) *Шарварковая повинность* отбывается населеніемъ на основаніи Высочайше утвержденныхъ 19-го іюня 1870 года Правилъ о порядкѣ содержанія земскихъ дорогъ въ губерніяхъ Привислинскаго края и имѣеть цѣлью содержаніе въ исправности дорогъ 2-го и 3-го разряда и находящихся на нихъ мостовъ.

Раскладка шарварковой повинности между жителями предоставлена гминнымъ сходамъ, а наблюденіе за отбываніемъ ея возложено на гминныхъ войтовъ. Для соблюденія равномѣрнаго несенія обывателями шарварковой повинности ежегодно въ гминахъ составляются распредѣленія, сообразно которымъ, по мѣрѣ надобности, дѣлается затѣмъ нарядъ конныхъ и пѣшихъ рабочихъ для исполненія этой повинности въ натурѣ. На этомъ основаніи въ отчетномъ году было употреблено для исполненія означенной повинности 85104 конныхъ и 214816 пѣшихъ рабочихъ.

д) *Стойковая конная и пѣшая повинность* исполняется сельскимъ населеніемъ при гминныхъ управленіяхъ; первая изъ нихъ, т. е. конная, отбывается при служебныхъ разъѣздахъ гминныхъ должностныхъ лицъ, а вторая—пѣшая служить для присмотра за арестантами и посылки пакетовъ. Исполненіе стойковой повинности въ натурѣ замѣнено въ настоящее время во всѣхъ гминахъ денежнымъ сборомъ, на счетъ котораго и нанимаются подводчики, сторожа и разсылные. Согласно сему, въ кассы гминъ на содержаніе гминныхъ стоекъ въ отчетномъ году поступило 74596 руб., которые и выданы были нанятымъ для исполненія означенной повинности лицамъ.



III. Общественное благоустройство и благочиніе.



а) Казенныя и общественныя зданія.

Казенныя и общественныя зданія въ губерніи заняты большею частью присутственными мѣстами, а частью отданы подъ военныя и другія правительственныя учрежденія. Одни изъ этихъ зданій содержатся на счетъ казенныхъ суммъ, ежегодно отпускаемыхъ по смѣтѣ Министерства Внутреннихъ Дѣлъ, другія-же на счетъ городскихъ и общественныхъ суммъ.

По содержанію въ исправности существующихъ зданій въ отчетномъ году производились слѣдующія ремонтныя работы на счетъ казенныхъ суммъ:

а) зданій, занимаемыхъ Губернаторомъ и Губернскимъ Правленіемъ, на сумму 7142 руб.

б) зданій, въ коихъ помѣщаются уѣздныя управленія въ городахъ Люблинѣ, Красноставѣ, Грубешовѣ, Замостѣ, Любартовѣ и пос. Ново-Александріи, на сумму 2037 рублей.

Въ казенныхъ зданіяхъ, не состоящихъ въ распоряженіи инженернаго вѣдомства, но занятыхъ войсками, производились слѣдующія ремонтныя работы:

а) ремонтъ зданій въ городѣ Люблинѣ подъ № 49¹³⁰ 159, на сумму 850 руб.;

б) ремонтъ зданій въ пос. Ново-Александріи, на сумму 2200 руб.;

в) содержаніе въ чистотѣ казенныхъ зданій, занимаемыхъ войсками, и наемъ сторожей при нихъ, на сумму 236 р. 30 к.

Изъ городскихъ суммъ въ отчетномъ году произведены расходы: на благоустройство городовъ 75102 руб. 27 коп. на постройку и починку городскихъ зданій 65868 руб. 93 коп. а всего 140971 руб. 29 коп.

Православныхъ церквей и часовенъ въ губерніи въ отчетномъ году числилось 274, а именно: соборныхъ церквей 2, приходскихъ 163, приписныхъ 71, кладбищенскихъ 9, крестовыхъ 2, при казенныхъ и богоугодныхъ заведеніяхъ 7 часовенъ 20.

На постройку новыхъ и ремонтное содержаніе существующихъ церквей и часовенъ въ отчетномъ году израсходовано 32621 руб. 7 коп., въ томъ числѣ: 16429 руб. 54 коп. отпущенныхъ изъ средствъ казны, 5428 руб. 30 коп. церковныхъ и 40763 руб. 23 коп. изъ средствъ прихожанъ и добровольныхъ пожертвованій разныхъ лицъ.

Римско-католическихъ костеловъ и часовенъ числилось 227, а именно: приходскихъ костеловъ 126, приходскихъ филиальныхъ костеловъ 18, неприходскихъ 5, по-монастырскихъ 9, больничныхъ и тюремныхъ 3 и часовенъ 66.

Церквей и молитвенныхъ домовъ евангелическо-аугсбургскаго исповѣданія числилось 44, а именно: церквей 2 и молитвенныхъ домовъ 42.

На постройку новыхъ и ремонтное содержаніе существующихъ римско-католическихъ костеловъ, часовенъ и причтовыхъ строеній, а также кладбищъ въ 1904 году было израсходовано 238860 руб. 58 коп.

На строительныя работы по ремонту синагогъ и устройству еврейскихъ общественныхъ банъ израсходовано 3416 руб. 30 коп.

б) Дороги мосты и перевозки.

Изъ путей сообщенія главное мѣсто занимаетъ Привлечинская казенная желѣзная дорога, идущая по направленію отъ гор. Ковеля въ гор. Варшаву и перерезывающая въ предѣлахъ Люблинской губерніи: Люблинскій, Ново-Александрійскій и Холмскій уѣзды, съ вѣтвями отъ гор. Люблина черезъ Любартовскій уѣздъ, и отъ ст. Ивангородъ, черезъ Ново-Александрійскій уѣздъ, на Луковъ и отъ гор. Холма въ Брестъ-Литовскъ. Со станціею Ивангородъ соединяется

Ивангородо-Домбровская желѣзная дорога, идущая чрезъ города Радомъ и Кѣльцы до Домбровы, у которой она соединяется съ Варшавско-Вѣнскою желѣзною дорогою. Желѣзнодорожный путь проходитъ въ губерніи на протяженіи 213 верстъ, а именно: по линіи Ковель—Варшава 153 версты, по вѣтви Люблинъ—Луковъ 42 вер., по вѣтви Холмъ—Брестъ 13 верстъ и по вѣтви Ивангородъ—Луковъ и по линіи Ивангородъ—Домброва 5 верстъ.

Затѣмъ, улучшенные пути сообщенія въ губерніи составляютъ шоссеиныя дороги, среди которыхъ первое мѣсто занимаетъ государственное шоссе, состоящее въ вѣдѣніи Министерства Путей Сообщенія. Государственное шоссе, состоящее въ предѣлахъ губерніи изъ девяти трактовъ, пролегаетъ чрезъ уѣзды: Ново-Александрійскій, Люблинскій, Красновоставскій, Замостекскій, Томашовскій, Холмскій, Любартовскій и частью Грубешовскій, всего на протяженіи 347 верстъ.

Мѣстныя дороги шоссеиныя и грунтовыя дѣлятся на три разряда: къ 1-му разряду принадлежатъ дороги губерскія, ко 2-му—уѣздныя и къ 3-му—проселочныя и полевыя.

Губерскія земскія или 1-го разряда дороги, раздѣляющіяся на десять трактовъ, состоятъ частью изъ шоссеированныхъ, частью-же изъ грунтовыхъ и составляютъ вмѣстѣ съ подъѣздными путями общее протяженіе 554 вер. 164 саж., въ томъ числѣ 263 вер. 471 саж. шоссеированныхъ и 290 вер. 193 саж. грунтовыхъ.

Дороги 2-го разряда, изъ которыхъ шоссеировано только 5 вер. (въ Красновоставскомъ уѣздѣ) составляютъ протяженіе 3341 верста.

Дороги 3-го разряда (проселочныя и полевыя) состоятъ исключительно изъ грунтовыхъ.

На содержаніе и ремонтное исправленіе шоссеиныхъ и грунтовыхъ дорогъ, съ находящимися на нихъ мостами и другими сооруженіями, а также на содержаніе дорожной службы въ отчетномъ году израсходовано было 142662 руб. 4 коп.; дороги же 2-го и 3-го разряда, т. е. уѣздныя, проселочныя и полевыя, поддерживались въ исправности средствами мѣстнаго сельскаго населенія, исполняющаго для этого, какъ сказано выше, натуральную шарварковую повинность.

Водяное сообщеніе производится по протекающимъ въ губерніи рѣкамъ: Вислѣ, Бугу, Вепру и Сану, изъ коихъ первая судоходная, а послѣднія три считаются сплавленными. Пассажирское движеніе производится по рѣкѣ Вислѣ на плоскодонныхъ пароходахъ, отъ пос. Ново-Александріи до гор. Сандомира и обратно.

Всѣхъ почтовыхъ и почтово-телеграфныхъ учрежденій въ губерніи въ отчетномъ году было 49, а именно:

губернская почтово-телеграфная контора	II кл.	1
почтово-телеграфныхъ конторъ:	IV класса	2
	V	3
	VI	5

Почты.

почтово-телеграфныхъ отдѣленій	1
почтовыхъ отдѣленій	1
телеграфныхъ отдѣленій	1
телефонныхъ станцій	1
„ отдѣленій	1
всего	4

Коннымъ почтовыхъ станцій было въ отчетномъ году 20 на нихъ содержалось 138 лошадей и 71 почтарь.

Протяженіе почтовыхъ трактовъ въ губерніи составляло	
жельзнодорожныхъ	213 верст
шоссейныхъ	421 1/2 „
грунтовыхъ	409 3/4 „

Протяженіе телеграфной линіи составляло 660 1/2 верствъ, телефонной 68 верствъ.

Дохода почтовыми учрежденіями получено въ отчетномъ годѣ 299949 руб. 8 1/2 коп., сравнительно съ предшествовавшимъ годомъ болѣе на 24908 руб. 14 1/2 коп., а расхода произведено на 160201 руб. 42 коп., болѣе противъ 1903 года на 9351 руб. 65 коп. Доходъ отчетнаго года превышаетъ расходъ на 139747 руб. 66 1/2 коп.

г) Народная нравственность.

Изъ приложенной къ обзору вѣдомости № 7 видно, что въ отчетномъ году по округу Люблинскаго окружнаго суда было возбуждено дѣлъ по 3986 преступленіямъ, по которымъ осуждено 1141 лицо обоего пола, въ томъ числѣ:

потомственныхъ дворянъ	3 челов
личныхъ дворянъ	— „
городскихъ обывателей	215 „
сельскихъ обывателей	898 „
военнаго сословія	9 „
другихъ сословій	16 „
всего	1141 челов

По возрастамъ лица эти распредѣляются слѣдующимъ образомъ:

ниже 17 лѣтъ	19 челов
отъ 17 до 20 лѣтъ	136 „
„ 21 „ 50 „	886 „
„ 51 „ 70 „	97 „
свыше 70 лѣтъ	3 „
всего	1141 челов

По сословіямъ наибольшая часть осужденныхъ приходится на сельскихъ обывателей, а именно 78%, затѣмъ на городскихъ обывателей 19% и на лицъ другихъ сословій 3%.

По возрастамъ наибольшая часть осужденныхъ падаетъ на лицъ отъ 21 до 50 лѣтъ, а именно: 77%, затѣмъ отъ 17 до 20 лѣтъ—12%, отъ 51 до 70 лѣтъ—9% и ниже 17 лѣтъ—2%.

При разсмотрѣніи числа осужденныхъ по отношенію къ общему числу населенія губерніи оказывается, что одно пре

ступленіе приходится на 361 человекъ и одинъ осужденный на 1260 человекъ. При сравненіи числа осужденныхъ мужчинъ и женщинъ оказывается, что на 100 мужчинъ приходится 36 женщинъ.

Число преступленій, рассмотрѣнныхъ мировыми судебными установленіями, составляло въ отчетномъ году 30965, по коимъ осуждено 21082 лица обоего пола, въ томъ числѣ 17817 мужчинъ и 3265 женщинъ.

Въ сравненіи съ прошлымъ годомъ оказывается, что въ отчетномъ году какъ число преступленій, такъ и число осужденныхъ уменьшилось: преступленій на 4770, а осужденныхъ на 2892.

Въ отношеніи общаго характера преступныхъ дѣяній особенной разницы съ предшествовавшими годами въ отчетномъ году не замѣчалось. Самое большое число осужденныхъ приходится на оскорбленіе чести, угрозы и насилія, а именно: 36% (7538 осужден.), затѣмъ по проступкамъ противъ благочинія, порядка и спокойствія 12% (2534 осужд.), по самовольнымъ пользованіемъ чужимъ имуществомъ и поврежденіи онаго—12% (2574 осужд.), по проступкамъ противъ общественнаго благоустройства, народнаго здравія и личной безопасности—11% (2492 осужд.), по похищеніямъ и поврежденіямъ лѣса—9% (1913 осужд.), по проступкамъ противъ порядка управленія—8% (1767 осужд.), по кражамъ, мошенничествамъ и обманамъ—4% (993 осужд.), по нарушеніямъ уставовъ казенныхъ управленій—2% (487 осужд.), по нарушенію устава о воинской повинности—1% (297 осужд.), по нарушеніямъ устава о паспортахъ—1% (297 осужд.) и по нарушеніямъ правилъ объ охотѣ—1% (219 осужд.).

Въ отношеніи предупрежденія и пресѣченія преступленій главное содѣйствіе, по прежнему, оказывала земская стража, которою въ отчетномъ году обнаружено разныхъ преступленій и проступковъ 29384; въ числѣ задержанныхъ земскою стражею оказалось: бѣглыхъ дезертировъ, бродягъ разнаго рода и русскихъ подданныхъ за неимѣніе письменнаго вида, или имѣющихъ подложные виды 1462 и иностранцевъ за неимѣніе письменнаго вида, или имѣющихъ подложные виды 86.

Подъ надзоромъ полиціи: къ 1-му января 1904 г. состояло: по политическимъ дѣламъ 102 и за уголовныя преступленія 782; къ 1-му января 1905 г. состояло по политическимъ дѣламъ 62 и за уголовныя преступленія 499, а всего 561 человекъ, въ томъ числѣ:

	полиціи.	уголовн.
помѣщиковъ	1	—
мелкой шляхты	—	—
духовныхъ лицъ	—	—
отставныхъ чиновниковъ	—	1
б. гминныхъ должностныхъ лицъ	—	2
отставныхъ солдатъ	1	2
лицъ русскаго происхожденія	—	—
колониствоу	—	2
мѣщанъ	19	46

евреевъ	4	55
крестьянъ	37	389
цыганъ	—	3
итого	62	499

А всего 561 человекъ, менѣ противъ 1903 года въ 323 человекъ.

д) Попечительство о народной трезвости.

Люблинское попечительство о народной трезвости состоитъ изъ комитетовъ: губернскаго, Люблинскаго городского и 10 уѣздныхъ по числу уѣздовъ губерніи.

Дѣятельность губернскаго комитета была посвящена главнымъ образомъ обсужденію вопросовъ: объ утвержденіи избираемыхъ уѣздными комитетами лицъ въ званіи членовъ-соревнователей и участковыхъ попечителей по уѣздамъ; объ отдачѣ городомъ въ безвозмездное пользованіе Люблинскому городскому комитету Брновицкаго сада; о распредѣленіи денежныхъ средствъ на поддержаніе ранѣе открытыхъ и открывающихся въ отчетномъ году учреждений попечительства, устройствомъ при нихъ отдѣловъ просвѣтительнаго свойства (читальня, бібліотекъ и т. п.);—въ разсмотрѣніи плановъ дѣятельности уѣздныхъ и городского комитетовъ на предстоящій годъ и годовыхъ отчетовъ ихъ, а также въ принятіи къ свѣдѣнію и руководству циркулярныхъ распоряженій Главнаго Управленія неокладныхъ сборовъ и казенной продажи питей и Варшавскаго Генераль-Губернатора.

Дѣятельность городского и уѣздныхъ комитетовъ за отчетный годъ сводилась главнымъ образомъ: а) къ оборудованію новыхъ и развитію устроенныхъ ранѣе учреждений попечительства, б) укомплектованію числа ближайшихъ своихъ сотрудниковъ—членовъ-соревнователей и участковыхъ попечителей и в) осуществленію просвѣтительныхъ цѣлей попечительства.

Къ 1-му января 1905 года въ губерніи находилось: чайныхъ и чайно-столовыхъ 35. Изъ нихъ расположено въ собственныхъ помѣщеніяхъ 3, въ нанимаемыхъ 31 и въ бесплатныхъ 1 чайная.

Общее число посѣтителей всѣхъ чайныхъ и чайно-столовыхъ въ отчетномъ году достигло до 661168 человекъ,

Читальня—бібліотека было—13

Абонентовъ въ нихъ въ теченіи года было 340 и сдѣлано посѣщеній другими лицами 1860.

Въ 1904 году уѣздными и городскимъ комитетами было устроено:

а) народныхъ чтеній 248, при чемъ изъ нихъ сопровождалось музыкою или пѣніемъ 117, чтеній собственно по вопросу о злоупотребленіи крепкими напитками было 13 и общихъ 118.

б) народныхъ гуляній—56 въ 3 пунктахъ.

в) музыкальныхъ вечеровъ—4 въ 2 пунктахъ.

Оборотъ денежных суммъ губернскаго комитета въ отчетномъ году представляется въ слѣдующемъ видѣ:

осталось отъ 1903 года	17321 руб.
получено пособія отъ казны	20000 „
Всего поступления было	37321 руб.

Въ 1904 году израсходовано:

переведено уѣзднымъ и городскому комитетамъ	19350 руб.
на дѣлопроизводство	736 „
„ прочіе и случайные расходы	6 „
всего	20092 руб.

Осталось къ 1-му января 1905 г. въ распоряженіи губернскаго комитета 17229 руб

По городскому и уѣзднымъ комитетамъ въ отчетномъ году движеніе суммъ предоставляется въ слѣдующемъ видѣ:

КОМИТЕТЫ.	Поступило.	Израсходовано.	Осталось къ 1 января 1905 г.
	Р	У	В
Бѣлгорайскій	3844	3119	785
Грубешовскій	30909	9925	20984
Замостскій	5542	4205	1337
Красноставскій	2867	2441	426
Любартовскій	11830	4844	6986
Люблинскій	5756	5465	291
Люблинскій-городской	10317	8825	1492
Ново-Александрійскій	5436	3912	1524
Томашовскій	10388	6459	3929
Холмскій	14288	11940	2348
Яновскій	6753	6448	305
Итого	107930	67583	40347

Такимъ образомъ, къ 1-му января 1905 г. состоитъ въ остаткѣ всѣхъ попечительскихъ суммъ въ губернскомъ, городскомъ и уѣздныхъ комитетахъ 60439 руб.

е) Выкупъ права пропинаціи.

Въ истекшемъ 1904 году Люблинская пропинаціонная коммисія имѣла 3 засѣданія, въ коихъ были рассмотрѣны слѣдующіе вопросы:

1) О доплатѣ наслѣдникамъ Казимира Фудаковскаго 32 руб. 9 коп. недополученныхъ ими процентовъ по пропинаціи посада Краснобрда.

2) Объ уплатѣ графу Маврикію Замойскому признаннаго Министрами Финансовъ и Внутреннихъ Дѣлъ вознагражденія въ суммѣ 96363 руб. 60 коп. съ процентами за пропинацію въ гор. Яновѣ.

3) О примѣненіи циркуляра Министра Финансовъ от 12 марта 1904 года за № 1166.

и 4) Объ ассигнованіи Березинскому гминному управленію суммы на покрытіе поступающаго ежегодно 50% съ процента на шинокъ въ посадѣ Пугачевѣ сбора.

ж) Тюрьмы, арестанты и этапъ.

Для содержанія арестантовъ въ Люблинской губерніи существуютъ двѣ тюрьмы въ г.г. Люблинѣ и Яновѣ. Особыхъ тюремъ для содержанія ссыльно-кааторжныхъ и ссыльныхъ поселенцевъ въ губерніи не имѣется; преступники эти во время высылки ихъ по назначенію помѣщаются въ Люблинской тюрьмѣ вмѣстѣ съ другими арестантами и затѣмъ, по полученіи разрѣшенія Главнаго Тюремнаго Управленія, отправляются по назначенію.

Объ тюрьмы, какъ Люблинская, такъ и Яновская помѣщаются въ казенныхъ зданіяхъ, вполне приспособленныхъ къ размѣщенію въ нихъ арестантовъ. Продовольствіе арестантовъ, согласно тарифу, установленному тюремною инструкціею 1859 г., и указаніямъ, изложеннымъ въ циркулярномъ распоряженіи Варшавскаго Генераль-Губернатора, отъ 16-го апрѣля 1881 г. за № 5174, производилось подряднымъ способомъ съ платою за дневную порцію одного арестанта по Люблинской тюрьмѣ по 8₁₄ коп. и по Яновской—по 9₃₂ коп.

Для обученія несовершеннолѣтнихъ преступниковъ тюремъ при Люблинской тюрьмѣ существуетъ училище, преподаваніе въ которомъ возложено на особаго учителя съ платою по 120 руб. въ годъ изъ казны. Въ училищѣ ежедневно обучалось въ среднемъ 20 человекъ малолѣтнихъ преступниковъ. Кромѣ того, при этой-же тюрьмѣ находится фабрика холста, на которой въ отчетномъ году было переработано холста 80 пудовъ льна.

Въ теченіи отчетнаго года арестанты занимались работами введенными по закону 6 января 1886 года. Въ силу этого закона арестантскій трудъ былъ примѣняемъ не только къ исполненію разныхъ хозяйственныхъ работъ въ тюрьмахъ, но и къ исполненію нѣкоторыхъ работъ частныхъ заказчиковъ, при чемъ арестанты выводились на внѣшнія работы. Всего отъ арестантскаго труда въ отчетномъ году выручено, включая въ то число и занятія по тюремной холщевой фабрикѣ, 4798 руб. 10 коп.; изъ этой суммы поступило: въ доходъ казны 1198 руб. 16 коп., въ пользу арестантовъ 200 руб. и въ пользу тюремъ 1532 руб. 94 коп.

Въ отчетномъ году былъ одинъ случай побѣга двухъ арестантовъ изъ Яновской тюрьмы и одинъ случай побѣга арестанта изъ кузницы при Люблинской тюрьмѣ.

Кромѣ двухъ тюремъ въ губерніи имѣются еще 8 подельственныхъ арестовъ, находящихся въ пос. Ново-Александрійскіи въ 7-ми уѣздныхъ городахъ: Бѣлгораѣ, Грубешовѣ, Замостѣ, Красноставѣ, Любартовѣ, Томашовѣ и Холмѣ и полицейскіе аресты при уѣздныхъ управленіяхъ (кромѣ Люблинскаго), Люблинскомъ городскомъ магистратѣ и гминныхъ управленіяхъ, кот

рые помѣщаются въ общественныхъ, казенныхъ и частью въ наятыхъ зданіяхъ. Расходы по найму помѣщеній для полицейскихъ арестовъ относятся на общественныя суммы. Что же касается расходовъ на продовольствіе арестантовъ въ городскихъ полицейскихъ арестахъ, то таковые производятся изъ транспортныхъ суммъ; въ гминныхъ-же арестахъ расходы эти относятся на гминныя суммы. Для препровожденія арестантовъ по этапу содержатся конвойныя команды въ г. г. Люблинѣ и Яновѣ и въ крѣпости Ивангородѣ; кромѣ того, въ гор. Красникѣ и дер. Недржице находятся ночлежныя пункты. Пересылка арестантовъ и другихъ лицъ по внѣ этапнымъ линіямъ производится на основаніи особыхъ правилъ, утвержденныхъ Министерствомъ Внутреннихъ Дѣлъ 15 іюля 1870 года.

Во всѣхъ вышеозначенныхъ мѣстахъ заключенія, какъ видно изъ приложенія къ вѣдомости № 7, къ 1 января 1904 года находилось 1078 человекъ; въ теченіи отчетнаго года поступило 27312 человекъ, въ томъ-же году выбыло 27465 и, такимъ образомъ, къ 1 января 1905 г. осталось 925 человекъ, менѣе противъ 1903 г. на 153 человекъ.

э) Пожары.

Какъ видно изъ приложенной къ обзору вѣдомости № 8, всѣхъ пожаровъ въ губерніи въ отчетномъ году было 754, въ томъ числѣ въ городахъ 25 и въ уѣздахъ 429, а число погорѣвшихъ дворовъ—1762, въ городахъ 53 и въ уѣздахъ 1709. Сумма убытковъ, причиненныхъ пожарами, равняется 798697 руб. 90 коп., при чемъ въ городахъ она равняется 36909 руб. и въ уѣздахъ—761788 руб. 90 к.

Въ сравненіи съ 1903 годомъ въ отчетномъ году число пожарныхъ случаевъ и число погорѣвшихъ дворовъ увеличилось—первыхъ на 103 и вторыхъ на 104; увеличились также и причиненные пожарами убытки на 303610 руб. 60 коп.

Наибольшее число пожарныхъ случаевъ падаетъ на осенніе (180) и лѣтніе (175) мѣсяцы, затѣмъ на весенніе (119) и зимніе (69).

По числу пожарныхъ случаевъ уѣзды распределяются въ слѣдующемъ порядкѣ:

Холмскій	76
Люблинскій	60
Красноставскій	54
Яновскій	48
Ново-Александрійскій	42
Томашовскій	38
Замостскій	35
Вѣлгорайскій	35
Грубешовскій	32
Любартовскій	31
Губ. гор. Люблинъ	3
Всего	454

Въ отношеніи же причиненныхъ пожарами убытковъ уѣзды распредѣляются:

Яновскій	180366 р. 65 к.
Любартовскій	92222 „ 5 „
Замостскій	88166 „ — „
Холмскій	83505 „ 70 „
Люблинскій	78013 „ 25 „
Томашовскій	77548 „ 50 „
Красноставскій	59525 „ 50 „
Грубешовскій	53468 „ 50 „
Ново-Александрійскій	51763 „ 75 „
Бѣлгорайскій	33945 „ 50 „
Губ. гор. Люблинъ	172 „ 50 „
Всего	798697 р. 90 к.

Причинами пожаровъ, насколько онѣ могли быть усвоены дознаніями, были:

молнія	25 случаевъ
дурное устройство печей и трубъ	37 „
неосторожность	99 „
поджогъ	22 „
другія причины	271 „
Всего	454 случая


Организованныя пожарныя команды существуютъ только въ г.г. Люблинѣ, Холмѣ, Грубешовѣ и Замостѣ. Люблинская пожарная команда, содержимая на средства городской кассы, состоитъ изъ 1 брандмейстера, 69 вольнонаемныхъ людей и 20 лошадей; Холмская пожарная команда, учрежденная на средства городскихъ обывателей, состоитъ изъ 1 брандмейстера, 20 вольнонаемныхъ людей и 6 лошадей, а Грубешовская и Замостская пожарныя команды состоятъ изъ брандмейстера, 10 вольнонаемныхъ людей и 6 лошадей.

На обязанности названныхъ четырехъ пожарныхъ командъ, кромѣ тушенія огня, лежитъ еще очистка дымовыхъ трубъ, улицъ и площадей, а послѣднихъ двухъ изъ нихъ—Холмской и Грубешовской—кромѣ того отбываніе ночныхъ карауловъ.

Кромѣ того въ г.г. Красноставѣ и Любартовѣ и пос. Ибицѣ, Красноставскаго уѣзда, существуютъ вольныя пожарныя общества, на основаніи утвержденныхъ уставовъ, а при Закожувецкомъ сахарномъ заводѣ, Яновскаго уѣзда, организована пожарная команда изъ заводскихъ рабочихъ, оказывающая во время пожаровъ въ ближайшихъ къ заводу населенныхъ пунктахъ большую помощь.

Что-же касается остальныхъ городовъ и селеній губерніи, то въ нихъ обязанность тушить пожары лежитъ на самихъ жителяхъ, которые, на основаніи установленныхъ для губерніи Царства Польскаго правилъ, обязаны имѣть и содержать въ постоянной готовности на свой счетъ опредѣленное количество огнегасительныхъ снарядовъ.

и) **Различныя происшествія и народныя бѣдствія.** Народныхъ бѣдствій, имѣющихъ общій характеръ, а равно какихъ либо выдающихся происшествій въ отчетномъ году въ губерніи не было.



IV. Народное здравіе и общественное призрѣніе.

а) **Врачи и аптеки.** Завѣдываніе врачебною частью въ губерніи сосредоточивается во врачебномъ отдѣленіи Губернскаго Правленія, состоящемъ изъ медицинскаго инспектора, его помощника, фармацевтическаго ассесора, губернскаго ветеринара и секретаря.

Лицъ медицинскаго вѣдомства въ отчетномъ году числилось 331, а именно:

Состоящихъ на государственной службѣ было 101 человекъ, въ томъ числѣ:

медицинскій инспекторъ	1
врачей городскихъ	4
„ уѣздныхъ	10
„ больничныхъ	24
„ посадскихъ	2
ординаторовъ при Любнинскомъ тюремномъ лазаретѣ	1
врачей при учебныхъ заведеніяхъ	3
фельдшеровъ городскихъ	2
„ при уѣздныхъ врачахъ	10
„ „ больницахъ	16
„ „ тюремныхъ лазаретахъ	2
губернскій ветеринаръ	1
уѣздныхъ и окружныхъ ветеринаровъ	10
городскихъ ветеринаровъ	1
пунктовой ветеринаръ на ст. Люблинъ	1
„ „ „ „ Холмъ	1
акушеровъ городскихъ	11
„ при больницахъ	1

Вольнопрактикующихъ числилось 230, а именно:

врачей	44
фельдшеровъ	128
акушеровъ и повивальныхъ бабокъ	44
дантистовъ	14

Такимъ образомъ всего въ губерніи находилось:

врачей	89
ветеринаровъ	14
дантистовъ	14
фельдшеровъ	158
акушеровъ и повивальныхъ бабокъ	56

Аптекъ въ отчетномъ году было 65, въ томъ числѣ:

нормальныхъ	39
филиальныхъ	3
сельскихъ	23

При всѣхъ аптекахъ лицъ фармацевтическаго званія было 123, въ томъ числѣ: магистровъ фармаціи 1, провизоровъ фармаціи 69, аптекарскихъ помощниковъ 23, аптекарскихъ учениковъ 29, аптекарскихъ ученицъ 2.

При разсмотрѣніи приведенныхъ данныхъ по отношенію къ общему числу населенія губерніи оказывается, что:

1 врачъ приходится на	. . .	16150 жител.
1 фельдшеръ „ „	. . .	9097 „
1 аптека „ „	. . .	22113 „

Въ теченіи отчетнаго года поступило рецептовъ:

въ 7 аптекахъ гор. Люблина	83006 на сумму 34126
„ 32 уѣздныхъ, 23 сельскихъ и 3 филиальныхъ	154425 на сумму 78019
всего	<u>237431 на сумму 112145</u>

Такимъ образомъ на каждую аптеку губернскаго города пришлось среднимъ числомъ рецептовъ 11858 на сумму 48 руб. 14 коп., а на каждую аптеку изъ уѣздныхъ по 2662 рецепта на сумму 1345 руб. 15½ коп.

Въ отчетномъ году Люблинской гигиенической лабораторіею произведено 392 разнаго рода изслѣдованій, а именно:

167 химико-микроскопическихъ и бактериологическихъ анализовъ мочи, мокроты, кала, сѣмени, женскаго молока патологическихъ экссудатовъ и проч.

65 химическихъ и бактериологическихъ анализовъ водъ предметовъ техническихъ и домашняго употребленія, причемъ въ 14 случаяхъ вода оказалась непригодною для питья

90 анализовъ съѣстныхъ припасовъ, какъ-то: муки, масла, молока, сметаны, мороженнаго, газовыхъ и фруктовыхъ водъ, причемъ фальсификація обнаружена въ 63 случаяхъ.

49 судебныхъ анализовъ, а именно: химическихъ 25 (въ 13 случаяхъ открыты яды) и химико-микроскопическихъ 24 (въ 19 случаяхъ открыта кровь).

Находящеюся въ гор. Замостьѣ при аптекѣ Клоссовскаго гигиенической лабораторіею произведено 30 изслѣдованій преимущественно предметовъ потребленія, причемъ фальсификація обнаружена въ 20 случаяхъ.

Уѣздными и городскими врачами дано заключеній по судебно-медицинскимъ вопросамъ 1785, ими-же выдано судебныхъ медицинскихъ актовъ по разнымъ предметамъ 1785 и произведено вскрытій мертвыхъ тѣлъ и осмотровъ 110

Случаевъ привитія предохранительной оспы дѣтямъ было 44223, въ томъ числѣ:

съ хорошимъ успѣхомъ	. . .	43972
„ сомнительнымъ	}	251
„ неудачнымъ		
всего	. . .	<u>43223</u>

Отъ сифилитическихъ и венерическихъ болѣзней въ больницахъ гражданскаго вѣдомства пользовалось 300 лицъ, изъ которыхъ:

выздоровѣло	275
умерло	3
осталось	22

Для огражденія мѣстнымъ жителей отъ сифилитическихъ и венерическихъ болѣзней въ отчетномъ году, какъ и въ прежніе годы, производились періодическіе медицинскіе осмотры публичныхъ и подозрительныхъ женщинъ; кромѣ того, въ гор. Люблинѣ ежемѣсячно подвергались врачебнымъ осмотрамъ пекарскіе и мясничьи подмастерья и трактирная мужская прислуга; а также были осматриваемы задержанныя полиціею въ ночное время подозрительнаго поведения женщины.—Лица, оказавшіяся одержимыми означенными болѣзнями, немедленно отправлялись въ больницы на излѣченіе

б) Больницы и дома умалишенныхъ.

Въ вѣдѣніи губернскаго и уѣздныхъ совѣтовъ общественаго призрѣнія состоитъ 13 больницъ, изъ коихъ 4 находятся въ губернскомъ гор. Люблинѣ, 8 въ уѣздныхъ городахъ и посадахъ Ново-Александріи и 1 въ заштатномъ городѣ Щебрешинѣ.

Всѣ больницы помѣщаются въ собственныхъ зданіяхъ, за исключеніемъ Яновской уѣздной больницы, которая помѣщается въ частномъ каменномъ домѣ и частію въ собственномъ зданіи; принадлежащій-же этой больницѣ каменный двухъ-этажный домъ съ пристройками отдается въ наемъ. Врачебный персоналъ въ больницахъ составляли: въ Люблинскихъ городскихъ больницахъ: св. Іосифа—1 старшій врачъ и 2 сверхштатныхъ; св. Викентія—1 старшій врачъ, 1 старшій и 1 младшій ординаторы (находятся въ дѣйствующей арміи на Дальнемъ Востокѣ), и 4 сверхштатныхъ ординатора; св. Іоанна—1 старшій врачъ, 1 младшій ординаторъ и 1 сверхштатный ординаторъ; еврейской—1 штатный врачъ и 2 сверхштатныхъ (оба на войнѣ); въ уѣздныхъ больницахъ по 1 врачу въ каждой.

Для ближайшаго ухода за больными при Люблинской св. Іоанна больницѣ (для душевно-больныхъ) и при Грубешовской св. Александра-Невскаго, Щебрешинской св. Екатерины и Замостской св. Николая больницахъ состоятъ сестры милосердія Варшавской Елизаветинской общины Краснаго Креста—въ первой три и въ послѣднихъ трехъ по двѣ сестры, а въ Люблинской св. Викентія больницѣ—8 сестръ милосердія Варшавской общины св. Казимира.

Къ 1-му января 1904 года, какъ видно изъ приложенной къ обзору вѣдомости № 11, во всѣхъ больницахъ оставалось больныхъ 709 человекъ, затѣмъ, въ теченіи отчетнаго года поступило 8177, умерло, выздоровѣло и выбыло по разнымъ причинамъ 8192. Такимъ образомъ, къ 1-му января 1905 года осталось больныхъ 694 человека, менѣе чѣмъ къ 1904 году на 15 человекъ.

Кромѣ находившихся на излѣченіи больныхъ, во всѣхъ больницахъ былъ пріемъ приходящихъ больныхъ, которые кромѣ врачебныхъ совѣтовъ, снабжались перевязочными средствами и бесплатными лекарствами. Число такихъ больныхъ въ отчетномъ году было 14015 человекъ, изъ которыхъ 132 человека приходится на больницы города Люблина

На содержаніе больницъ въ отчетномъ году поступило 161727 руб. 24½ коп., подлежало израсходованію 178039 руб. 12½ коп., дѣйствительно израсходовано 147269 руб. 84½ коп. и осталось невыполненныхъ расходовъ на 1905 годъ на 30717 руб. 28 коп. Принадлежащихъ больницамъ капиталовъ въ процентныхъ бумагахъ и наличныхъ деньгахъ числится 30247 руб. 82 коп., которые хранятся въ Варшавской конторѣ Государственного Банка, а частью ипотечно обезпечены на частныхъ недвижимыхъ имуществвахъ.

в) Эпидеміи и эпизотіи.

Въ отношеніи эпидемическихъ болѣзней отчетный годъ былъ сравнительно благополучнымъ для населенія губерніи. Заразные болѣзни ограничивались весьма немногими случаями единичныхъ заболѣваній, не имѣвшихъ при томъ характера эпидемическаго.

Изъ эпизоотическихъ болѣзней въ отчетномъ году наблюдались слѣдующія:

Сибирская язва наблюдалась въ 30 пунктахъ 7 уѣздовъ губерніи, а именно:

На крупномъ рогатомъ скотѣ—въ 30 пунктахъ 7 уѣздовъ гдѣ заболѣло 140 головъ скота; изъ этого числа 7 выздоровѣло и 133 пало.

На лошадяхъ—въ 4 пунктахъ 2 уѣздовъ, въ которыхъ заболѣло и пало 15 штукъ.

Сапъ былъ обнаруженъ въ 8 пунктахъ 4 уѣздовъ на лошадяхъ, которыя, на основаніи п. 7 § 180 Устава Ветеринар. полиціи (изд. 1844 г.), были убиты безъ выдачи за нихъ владѣльцамъ денежнаго вознагражденія.

Подозрѣваемыхъ въ заболѣваніи и зараженіи сапомъ было обнаружено въ 4 пунктахъ 3 уѣздовъ 11 лошадей; всѣ лошади выздоровѣли.

Мышь наблюдалась въ 1 пунктѣ Красновоставскаго уѣзда на одной лошади, которая выздоровѣла.

Инфлюэнца наблюдалась въ 1 пунктѣ Грубешовскаго уѣзда на 19 лошадяхъ, изъ коихъ 16 выздоровѣло и 3 пало.

Злокачественная катаральная горячка появилась въ пунктѣ Яновскаго уѣзда на 9 лошадяхъ, изъ которыхъ 2 выздоровѣли и 7 пало.

Плеввропневмонія наблюдалась въ 1 пунктѣ Яновскаго уѣзда на 6 лошадяхъ, изъ которыхъ одна выздоровѣла, 3 пало, 1 убита и 1 осталась больною на 1905 годъ.

Бѣшенство обнаружено въ 3 пунктахъ 2 уѣздовъ на головахъ крупнаго рогатаго скота и въ 6 пунктахъ 5 уѣздовъ

на 14 собакахъ. Изъ означеннаго числа бѣшеныхъ животныхъ 2 головы крупнаго рогатаго скота пали, а остальные 4 головы скота и 14 собакъ убиты.

Чума свиней была обнаружена въ 8 пунктахъ 4 уѣздовъ, гдѣ зарегистрировано: больныхъ 113, павшихъ 63, убитыхъ 4 и выздоровѣвшихъ 46 штукъ.

Рожа обнаружена въ 7 пунктахъ 3 уѣздовъ на 96 свиньяхъ, изъ коихъ 16 выздоровѣло и 80 пало.

Ящуръ наблюдался во всѣхъ уѣздахъ губерніи въ 354 пунктахъ, гдѣ крупнаго рогатаго скота и свиней заболѣло 21154 головы, пало 44, убито 1 и выздоровѣло 21109 головъ.

Чесотка существовала въ 6 пунктахъ 3 уѣздовъ на 44 лошадахъ, изъ которыхъ 39 выздоровѣло, 2 пало и 3 убито.

г) Насильственные и случайныя смерти.

Отъ насилія и разнаго рода случайностей, какъ видно изъ приложенной вѣдомости № 9, въ отчетномъ году умерло 337 человекъ, а именно: 265 мужчинъ и 72 женщины; въ этомъ числѣ было:

жертвъ дѣтубійства	15	челов.
„ смертубійства	32	„
самоубійць	18	„
скоропостижно умершихъ	76	„
найденныхъ мертвыхъ тѣлъ	20	„
погибшихъ отъ случайныхъ смертей	176	„

Всего . 337 челов

По отношенію къ общей смертности населенія губерніи въ отчетномъ году насильственные и случайныя смерти составляютъ 1%.

По сравненіи этихъ данныхъ съ такими-же данными за 1903 годъ оказывается, что въ отчетномъ году число жертвъ насильной и случайной смерти было менѣе на 35, чѣмъ въ 1903 году. Наибольшее число жертвъ, какъ и въ прежніе годы, приходится на случайныя смерти, а именно 176 человекъ, причѣмъ въ этой категоріи больше всего было утонувшихъ—50 человекъ, составляющихъ 28% случайныхъ смертей.

д) Богадельни и приюты.

Кромѣ больницъ, въ вѣдѣніи губернскаго и уѣздныхъ совѣтовъ общественнаго призрѣнія состоитъ еще 15 богоугодныхъ заведеній, а именно: 14 домовъ призрѣнія и 1 дѣтскій приютъ. Главныя средства къ содержанію богоугодныхъ заведеній составляютъ добровольныя пожертвованія, проценты отъ капиталовъ, завѣщанныхъ разными благотворителями въ пользу сихъ заведеній и хранящихся въ Варшавской Конторѣ Государственнаго Банка, а также доходы съ принадлежащихъ этимъ заведеніямъ недвижимыхъ имуществъ. Капиталовъ, принадлежащихъ благотворительнымъ заведеніямъ, въ отчетномъ году числилось 167055 руб. 95 коп.

Изъ прилагаемой вѣдомости № 11 видно, что въ отчетномъ году во всѣхъ означенныхъ богоугодныхъ заведеніяхъ призрѣвалось 282 лица, изъ коихъ въ теченіи года выбыло 15, умерло 10 и затѣмъ къ 1-му января 1905 года осталось

на призрѣніи 257 лицъ. На содержаніе призрѣваемыхъ въ отчетномъ году поступило 24724 руб. 18 коп., изъ коихъ израсходовано 15055 руб. 99 коп., подлежить уплатѣ въ 1905 году за расходы, произведенные въ 1904 году, 1560 руб. 99 коп. и осталось въ наличности къ 1-му января 1905 года 9668 руб. 19 коп.

Кромѣ упомянутыхъ 15 богоугодныхъ заведеній, такія-же заведенія находятся еще въ уѣздахъ—въ вѣдѣніи гминныхъ управленій и въ гор. Люблинѣ—подъ покровительствомъ частныхъ благотворительныхъ обществъ: польскаго и русскаго.

Въ вѣдѣніи польскаго благотворительнаго общества состоятъ три пріюта для старцевъ и увѣчныхъ, сиротскій дѣтскій пріютъ и три дѣтскихъ пріюта. Въ пріютѣ для старцевъ и увѣчныхъ къ началу отчетнаго года находилось 49 человекъ, въ теченіи отчетнаго года выбыло 11, прибыло 11 и къ 1-му января 1905 года осталось то-же 49 человекъ. Въ сиротскомъ пріютѣ въ началѣ года призрѣвалось 45 сиротъ, въ теченіи года прибыло 16, выбыло 14 и къ концу года осталось 47 сиротъ. Дѣтскіе пріюты въ 1904 году посѣщало среднимъ числомъ: первый 30, второй 26 и третій отъ 60 до 65 дѣтей. На содержаніе этихъ пяти пріютовъ въ отчетномъ году поступило 2587 руб. 60 коп., въ дѣйствительности же израсходовано 10406 руб. 99 коп. Перерасходованныя деньги пополнены изъ общихъ средствъ благотворительнаго общества. Неприкосновенныхъ капиталовъ, принадлежащихъ пріютамъ, имѣется 19500 руб., часть которыхъ хранится въ кредитныхъ учрежденіяхъ, а часть обезпечена на ипотеку.

Кромѣ указанныхъ выше заведеній въ непосредственномъ завѣдываніи названнаго общества находились: домъ для бѣдныхъ вдовъ, лѣтнія дѣтскія колоніи, пріютъ св. Антонія для женщинъ, домъ трудолюбія съ состоящими при немъ дешевой столовою, ночлежнымъ пріютомъ и убѣжищемъ для сиротъ, бесплатная кухня, отдѣленіе раздачи пособій и фонды для учащейся молодежи. Въ домѣ для вдовъ въ теченіи года постоянно проживало 4 бѣдныя вдовы. Въ 4 лѣтнія колоніи въ отчетномъ году было выслано 147 дѣтей бѣдныхъ жителей гор. Люблина, страдавшихъ золотухой, блѣдною немочью, общимъ ослабленіемъ и другими болѣзнями. Въ пріютѣ св. Антонія на полномъ его попеченіи находилось среднимъ числомъ ежемѣсячно 90 женщинъ. Въ домѣ трудолюбія пользовались заработками 44 человекъ взрослыхъ приспособлялось къ труду 95 дѣтей, моложе 15 лѣтъ. Изъ ремесленныхъ мастерскихъ, устроенныхъ въ домѣ трудолюбія для доставленія приходящимъ труда и заработковъ и для обученія призрѣваемыхъ дѣтей ремесламъ, производились работы: столярныя, кузнечныя, портяжныя, сапожныя, переплетческія и рукодѣльныя; занятія происходили также въ швейной, прачешной и пекарнѣ. Въ убѣжищѣ для служанокъ проживало 11 женщинъ. Безплатною кухнею въ теченіи года выдано бѣднѣйшимъ жителямъ 23500 обѣдовъ: стоимость одного обѣда обошлась приблизительно въ 4,3 коп. Отдѣленіемъ раздачи пособій въ теченіи года выдано постояннымъ

ежемѣсячныхъ и единовременныхъ пособій на сумму 2979 р. 25 к. Изъ фонда учащейся молодежи уплачено въ теченіи года за право ученія 28 учениковъ люблинской гимназіи 740 руб. Доходъ благотворительнаго общества по всѣмъ выше поименованнымъ учрежденіямъ составлялъ въ 1904 г. 49031 руб. 83 коп., а расходъ—46555 руб. 14 коп. Принадлежащихъ обществу капиталовъ числилось къ 1 января 1905 года: запаснаго и переходнаго съ специальнымъ назначеніемъ 24608 руб. 35 коп. и неприкосновеннаго 67050 руб., а всего 91658 руб. 35 коп.

Подъ покровительствомъ русскаго благотворительнаго общества состоитъ одинъ дѣтскій пріютъ въ городѣ Люблинѣ, въ которомъ къ 1-му января 1904 года состояло 25 воспитанниковъ обоаго пола; въ теченіи отчетнаго года выбыло изъ пріюта 11 и вновь поступило 1, такъ что къ 1-му января 1905 года состояло на лицо 15 воспитанниковъ обоаго пола. Содержаніе каждаго призрѣваемаго въ отчетномъ году обошлось по 96 руб. 70 коп.

Оборотъ денежныхъ суммъ общества представляется въ слѣдующемъ видѣ:

оставалось къ 1-му января 1903 года	27758 р. 89 к.
поступило въ отчетномъ году	3670 „ 50 „
Всего	31429 р. 39 к.
израсходовано въ отчетномъ году	4254 „ 9 „

Такимъ образомъ къ 1-му января 1905 года остатокъ опредѣлился въ 27175 руб. 30 коп., изъ коихъ процентными бумагами—26000 руб., въ сберегательной кассѣ банка 800 руб., наличными деньгами у казначея правленія 375 руб. и, кромѣ того, имѣется 24000 руб., какъ отчисленные по 2000 руб. ежегодно, начиная съ 1891 г., на покупку матеріала для постройки новаго дома.

Кромѣ содержанія пріюта, въ которомъ дѣти не только пользуются полнымъ матеріальнымъ содержаніемъ, но и вполне обезпечиваются религіозно-нравственнымъ воспитаніемъ въ духѣ православія, общество по мѣрѣ возможности приходитъ на помощь русскимъ людямъ, такъ или иначе оказавшимся въ бѣдственномъ положеніи, а нѣкоторымъ изъ нихъ выдаетъ изъ средствъ своихъ постоянныя ежемѣсячныя пособія. Въ отчетномъ году постоянными ежемѣсячными пособиями пользовалось 14 лицъ, которымъ выдано пособій на сумму 482 руб. 44 коп. Единовременныхъ пособій выдано въ томъ-же году 10 лицамъ на сумму 121 руб.

V. Народное образованіе.

а) Учебныя заведенія.

Всѣхъ учебныхъ заведеній въ губерніи, какъ видно изъ приложенной вѣдомости № 10, въ отчетномъ году числилось 1160 при общемъ числѣ учащихся въ 52738 человекъ, въ

томъ числѣ мужскаго пола 38451 и женскаго пола 1428. Въ сравненіи съ 1903 годомъ число учебныхъ заведеній увеличилось на 60, а учащихся въ нихъ—на 3431.

Въ теченіи отчетнаго года вновь открыто: 2 начальныя училища, 8 церковно-приходскихъ школъ, 47 еврейскихъ школъ, 2 частныхъ учебныхъ заведенія и 1 воскресная школа.

	Въ кажемъ количествѣ
институтъ сельскаго хозяйства и лѣсоводства (въ пос. Ново-Александріи)	1
гимназіи мужскія (въ г. г. Люблинѣ и Холмѣ)	2
гимназіи женскія (въ г. Люблинѣ)	1
прогимназіи мужскія (въ г. г. Замостьѣ и Грубешовѣ)	2
прогимназіи женскія (въ гор. Замостьѣ и пос. Ново-Александріи)	2
Маринское женское училище (въ городѣ Холмѣ)	1
духовныя семинаріи (въ г. Люблинѣ римско-католическая и г. Холмѣ православная)	2
духовное училище (въ г. Холмѣ)	1
учительская семинарія и образцовое при ней училище (въ г. Холмѣ)	2
7 классное коммерческое училище (въ г. Люблинѣ)	1
техническое желѣзно-дорожное училище (въ г. Холмѣ)	1
воскресно-ремесленные училища	9
воскресно-коммерческое училище (въ гор. Люблинѣ)	1
начальныя училища	408
церковно-приходскія школы и школы грамоты	188
еврейскія начальныя училища (въ гор. Люблинѣ и пос. Ново-Александріи)	2
кантораты	45
еврейскіе хедеры	464
субботныя и вечернія еврейскія школы	2
частныя учебныя заведенія	21
воскресная школа для рабочихъ при казенномъ винномъ складѣ въ городѣ Люблинѣ	1
Итого	1160

По всѣмъ названнымъ учебнымъ заведеніямъ учащіе распределяются слѣдующимъ образомъ:

	муж. пола	жен. пола
въ высшемъ учебномъ заведеніи	330	—
„ среднихъ учебныхъ заведеніяхъ	1876	935

„ духовныхъ „ „	399	—
„ низшихъ „ „	35846	13352
Всего	38451	14287
	52738	

По вѣроисповѣданіямъ учащіеся распредѣляются:

православныхъ	17945
католиковъ	22338
лютеранъ	3383
евреевъ	9067
прочихъ исповѣданій	5
Итого	52738

По отношенію къ общему числу учащихся составляютъ:

православные	35%
католики	42%
лютеране	6%
евреи	17%

По отношенію же къ общему числу населенія своего вѣроисповѣданія учащіеся составляютъ:

православные	6%
католики	2%
лютеране	7%
евреи	4%

При сравненіи числа учебныхъ заведеній и учащихся въ нихъ съ числомъ народонаселенія губерніи оказывается, что одно учебное заведеніе приходится на 1239, а одинъ учащійся на 25 душъ населенія.

Начальныя гминныя и сельскія училища, а также церковно-приходскія школы и школы грамоты распредѣляются по уѣздамъ губерніи слѣдующимъ образомъ:

У Ѣ З Д Ы.	Число начальныхъ училищъ.	Число церковно-приходскихъ школъ и школъ грамоты.	Число учащихся дѣтей обоаго пола.
Бѣлгорайскій	26	28	3237
Грубешовскій	74	28	6456
Замостскій	42	33	4309
Красноставскій	36	—	2610
Любартовскій	28	—	2163
Люблинскій	19	—	1387
Ново-Александрійскій	26	—	1898
Томашовскій	55	39	5580
Холмскій	66	59	6891
Яновскій	26	—	2079
Итого	398	187	36610

Примѣчаніе. Въ итогѣ этомъ не показаны 10 начальныхъ училищъ и 1 церковно-приходская школа, находящаяся въ губернскомъ гор. Люблинѣ, составляющемъ отдѣльный отъ Люблинскаго уѣзда административный районъ, и затѣмъ училища эти не вошли въ нижепоименованные расчеты училищъ, и учащихся въ нихъ по уѣздамъ.

При сравненіи этихъ данныхъ съ общимъ числомъ населенія каждаго уѣзда оказывается, что одна начальная школа приходится:

въ Грубешовскомъ уѣздѣ	на	1250	душъ населенія
„ Томашовскомъ	„ „	1265	„ „
„ Холмскомъ	„ „	1411	„ „
„ Замостскомъ	„ „	1898	„ „
„ Бѣлгорайскомъ	„ „	2214	„ „
„ Красновоставскомъ	„ „	3354	„ „
„ Любартовскомъ	„ „	4168	„ „
„ Яновскомъ	„ „	5316	„ „
„ Ново-Александрійск.	„ „	6427	„ „
„ Люблинскомъ	„ „	7846	„ „

а одинъ учащійся:

въ Грубешовскомъ уѣздѣ	на	19	человѣкъ
„ Томашовскомъ	„ „	21	„ „
„ Холмскомъ	„ „	25	„ „
„ Замостскомъ	„ „	33	„ „
„ Бѣлгорайскомъ	„ „	37	„ „
„ Красновоставскомъ	„ „	46	„ „
„ Яновскомъ	„ „	67	„ „
„ Ново-Александр.	„ „	88	„ „
„ Люблинскимъ	„ „	172	„ „

Изъ этого видно, что начальныя училища распределены по губерніи крайне неравномѣрно: тогда какъ въ восточной части губерніи, преимущественно съ русскимъ населеніемъ, ихъ пока достаточно, въ западной части губерніи, съ польскимъ населеніемъ, въ нихъ ощущается крайній недостатокъ. Въ нѣкоторыхъ гминахъ этой части губерніи совершенно нѣтъ начальныхъ училищъ, а именно: въ Люблинскомъ уѣздѣ въ 4 гминахъ, въ Любартовскомъ въ 5, въ Ново-Александрійскомъ въ 2, въ Бѣлгорайскомъ въ 2 и въ Яновскомъ въ 1 гминѣ, не смотря на то, что со стороны Холмской Учебной Дирекціи и администраціи принимались самыя старательныя мѣры къ открытію въ этихъ гминахъ училищъ, но мѣры эти остаются малоуспѣшными, въ виду нежеланія большинства мѣстнаго населенія принять на себя расходы по содержанію училищъ.

На содержаніе начальныхъ гминныхъ и сельскихъ училищъ, а также на постройку новыхъ училищныхъ зданій и капитальные ремонты существующихъ, въ отчетномъ году израсходовано 175343 руб. 10 коп.

Въ видахъ установленія связи съ начальными училищами лицъ, окончившихъ въ нихъ курсъ, а также для доставленія населенію соответственнаго религіозно-нравственнаго чтенія, на основаніи ст. IV журнала Совѣта Министра Народнаго Просвѣщенія 30-го января 1867 года за № 22, при нѣкоторыхъ начальныхъ училищахъ открыты публичныя народныя русскія библіотеки, которыхъ къ 1-му января 1905 года было 50, въ томъ числѣ 2, открытыя въ отчетномъ году, а именно: въ Бѣлгорайскомъ уѣздѣ 9 библіотекъ, въ Грубе-

шовскомъ—15, въ Замостскомъ—6, въ Красновскомъ—3, въ Любартовскомъ—1, въ Томашовскомъ—8, въ Холмскомъ—6 и Яновскомъ—2 бібліотеки.

По отзывамъ учителей этихъ училищъ книги для чтенія изъ бібліотекъ берутся населеніемъ весьма охотно, причемъ народъ особенное предпочтеніе отдаетъ книгамъ религіозно-нравственнаго и историческаго содержанія.

Польза народныхъ бібліотекъ и потребность въ нихъ начинаетъ постепенно сознаваться и самимъ крестьянскимъ населеніемъ, что подтверждается нѣсколькими случаями открытія въ послѣднее время народныхъ бібліотекъ при гминныхъ управленіяхъ по приговорамъ жителей. Но такіе случаи оказываются пока единичными.

б) Ученія общества, музеи, бібліотеки и проч. Въ Люблинской губерніи существуетъ учрежденное въ 1874 году общество врачей, дѣятельность котораго ограничивается по преимуществу обсужденіемъ мѣстныхъ санитарныхъ вопросовъ, имѣющихъ скорѣе практическое, чѣмъ научное значеніе.

Кромѣ того, съ разрѣшенія Варшавскаго Генералъ-Губернатора, послѣдовавшаго 30 августа 1902 г., открыто въ г. Люблинѣ Отдѣленіе Варшавскаго Гигіеническаго Общества, состоящее изъ 120 дѣйствительныхъ членовъ и 98 соревнователей.

Дѣятельность Отдѣленія обнимаетъ всю губернію.

Цѣль Отдѣленія состоитъ въ разработкѣ вопросовъ и въ распространеніи среди населенія свѣдѣній изъ области здравохраненія, а равно въ практическомъ примѣненіи началъ гігіены для уменьшенія заболѣваемости и смертности населенія.

Члены Отдѣленія работали въ 1904 году въ отдѣлахъ, обнимающихъ: 1) домашнюю гігіену, 2) воспитательную, 3) народную, 4) промышленную, 5) городскую и 6) больницу. Послѣдніе два отдѣла слились въ одинъ—отдѣлъ города Люблина.

Засѣданій въ 1904 году было: по 1-му отдѣлу 10, по 2-му 8, по 3-му 9, по 4-му 4, по 5 и 6-му 7; выслушано докладовъ 35.

Капиталь Отдѣленія 500 руб., приходъ и расходъ въ 1904 году составлялъ 1769 руб. 87 коп.

Въ гор. Холмѣ, при Холмскомъ Свято-Богородицкомъ Братствѣ, съ 1880 г. существуетъ церковно-археологическій музей и при немъ бібліотека, въ которой хранятся рукописные и печатные памятники древности. Музей этотъ помещается въ отдѣльномъ зданіи, принадлежащемъ Холмскому кафедральному собору. Кромѣ того, въ томъ-же городѣ существуетъ Комитетъ по историко-статистическому описанію церкви и приходовъ Холмско-Варшавской епархіи.

Другихъ самостоятельныхъ учрежденій этого рода, за исключеніемъ бібліотекъ и физическихъ кабинетовъ при учебныхъ заведеніяхъ, упомянутыхъ выше народныхъ бібліотекъ

и метеорологической станціи при Ново-Александрійскомъ институтѣ сельскаго хозяйства и лѣсоводства, въ губерніи не имѣется.

VI. Крестьянское дѣло.

а) Гминныя управленія.

Всѣхъ сельскихъ гминъ въ губерніи числилось 143; изъ нихъ 93 состоятъ изъ однихъ селеній, 47—изъ селеній и посадовъ и 3—изъ однихъ посадовъ. Гминныя управленія помѣщаются: 138 въ собственныхъ зданіяхъ и 5 въ частныхъ по найму.

Въ теченіи отчетнаго года состояло на службѣ въ гминныхъ управленіяхъ: а) войтовъ гминъ 133 и временно исправлявшихъ эти должность 10, а всего 143, въ томъ числѣ: грамотныхъ 39, малограмотныхъ 77 и неграмотныхъ 27; мѣщанъ 14 и крестьянъ 129, православныхъ 71 и католиковъ 72; б) солтысовъ 2296, въ томъ числѣ: грамотныхъ 77, малограмотныхъ 731 и неграмотныхъ 1488, мѣщанъ 89 и крестьянъ 2207, православныхъ 551, католиковъ 1637, лютеранъ 95 и евреевъ 13; в) гминныхъ писарей 143 и помощниковъ ихъ 223, а всего 366, въ томъ числѣ: дворянъ 59, мѣщанъ 176 и крестьянъ 131, православныхъ 177 и католиковъ 189.

За противозаконныя дѣйствія и неправильности по службѣ въ теченіи отчетнаго года отрѣшено отъ должности 6 войтовъ, 13 солтысовъ и 4 писаря. За обнаруженныя злоупотребленія по службѣ преданы были суду 1 солтысъ; административному-же взысканію за неаккуратное и небрежное отношеніе къ служебнымъ обязанностямъ подвергнуты были 2 войтовъ, 99 солтысовъ и 16 писарей.

Составъ гминныхъ судовъ, которыхъ къ концу отчетнаго года числилось 41, былъ слѣдующій: судей 40 и лавниковъ 137, а всего 177 лицъ, въ томъ числѣ: съ высшимъ образованіемъ 18, съ среднимъ—25, съ низшимъ—7 и домашняго образованія 127; дворянъ 39, мѣщанъ 20 и крестьянъ 118, православныхъ 91 и католиковъ 86.

На содержаніе личнаго состава гминныхъ управленій и судовъ, на канцелярскія и другія надобности сихъ учрежденій, а равно на наемъ прислуги, отопленіе и освѣщеніе, въ отчетномъ году израсходовано было 360542 руб. 94½ коп., въ томъ числѣ: на гминныя управленія 337759 руб. 95½ коп., и гминныя суды 22782 руб. 99 коп.

б) Дѣятельность учреждений по крестьянскимъ дѣламъ.

Въ отношеніи поземельнаго устройства крестьянъ и мѣщанъ на основаніи Высочайшихъ Указовъ 19 февраля 1864 г. и 28 октября 1866 г., сохраненія предоставленныхъ имъ правъ и устройства ихъ быта дѣятельность мѣстныхъ учреждений по крестьянскимъ дѣламъ заключалась въ нижеслѣдующемъ.

1) На основаніи Высочайше утвержденныхъ 9 апрѣля 1881 года правилъ штатными землемѣрами производились ме-

жевыя работы по съемкѣ и отграниченію крестьянскихъ земель. Означенныя межевыя работы произведены въ 43 селеніяхъ на пространствахъ 10940 десятинъ 427 сажень.

По спорамъ о правахъ на земли и о границахъ таковыхъ, возникающимъ при межеваніи, равно какъ и по спорамъ, возникающимъ помимо межеванія, какъ между крестьянами, такъ и между крестьянами съ одной и владѣльцами имѣній съ другой стороны, Коммисарами и Губернскимъ Присутствіемъ производились разбирательства и постановлялись рѣшенія, общее число коихъ достигло у Коммисаровъ цифры 538, а въ Губернскомъ Присутствіи, въ которое дѣла сего рода поступаютъ лишь въ апелляціонномъ порядкѣ, цифры 84.

О результатахъ произведеннаго межеванія составлялись протоколы, составленные планы предъявлялись заинтересованнымъ сторонамъ, а, на основаніи составленныхъ по межеванію документовъ, исправлялись утвержденныя ликвидаціонныя табели и данныя и въ копіи съ означенныхъ актовъ земельного устройства вносились по сему предмету соотвѣтствующія дополнительныя надписи. Планы основныхъ и дополнительныхъ надѣловъ крестьянъ со всеми относящимися къ нимъ документами представлены были (въ количествѣ основныхъ 44 и дополнительныхъ 28) въ состоящее при Земскомъ Отдѣлѣ Присутствіе по крестьянскимъ дѣламъ губерній Царства Польскаго на утвержденіе, а копіи утвержденныхъ въ установленномъ порядкѣ плановъ выдавались крестьянскимъ обществамъ и таковыхъ было выдано въ 1904 г. по основнымъ надѣламъ 74 и дополнительнымъ 9.

2) Хотя общее число усадебъ, замѣнившихъ предоставленные имъ сервитуты на земельное вознагражденіе, составляетъ къ настоящему времени около 60%, крестьянскимъ учрежденіямъ приходится однако имѣть дѣло съ массою сервитутонарушеній со стороны крестьянъ и стѣсненій въ пользованіи сервитутами со стороны владѣльцевъ имѣній. Число постановленныхъ по сему предметамъ рѣшеній достигло въ минувшемъ году: 1068 у Коммисаровъ и 166 въ Губернскомъ Присутствіи. Превышенія сервитутовъ главнымъ образомъ относятся къ сервитуту лѣсному, такъ какъ сервитутъ этотъ предоставленъ крестьянамъ по табелямъ и даннымъ въ большомъ размѣрѣ и въ губерніи имѣется значительное пространство лѣсовъ, изъ числа коихъ лѣса одной Замоиской Ординаціи занимаютъ площадь въ 10377 $\frac{1}{2}$ десятинъ.

3) Въ отношеніи разверстанія предоставленныхъ крестьянамъ лѣсныхъ и пастбищныхъ сервитутовъ дѣятельность крестьянскихъ учрежденій выразилась въ томъ, что добровольныя сдѣлки, заключенныя сторонами, были повѣрены и засвидѣтельствованы Коммисарами на мѣстѣ, Губернское же Присутствіе, по разсмотрѣніи и исправленіи ихъ въ техническомъ, или юридическомъ отношеніяхъ, утвердило таковыя въ количествѣ 39, при чемъ по сдѣлкамъ этимъ сервитутныя обязательства отмѣнены въ 39 селеніяхъ для 1445 $\frac{17}{24}$ усадебъ. Сравнительно незначительное количество заключен-

ныхъ о замѣнѣ сервитутовъ сдѣлокъ не составляетъ особен- ность минувшаго года, а представляется явленіемъ общимъ и объясняется: вообще требованіями со стороны крестьянъ и мѣщанъ несоизмѣрно большаго вознагражденія за предоста- вленные имъ по записямъ въ табеляхъ и данныхъ сервитута въ частности же въ отношеніи замѣны лѣснаго сервитута въ тѣмъ, что сервитутъ этотъ предоставлено замѣнять каждому отдѣльному усадебнику и достиженіе соглашения со всѣми для владѣльца имѣнія является весьма затруднительнымъ, съ дру- гой же стороны для владѣльца имѣнія, въ большинствѣ слу- чаевъ, заключеніе сдѣлки лишь съ частью усадебниковъ не представляется особенно выгоднымъ, такъ какъ при этомъ условіи имѣніе его остается по прежнему обремененнымъ сер- витутомъ и онъ по прежнему лишенъ возможности эксплуа- тировать лѣсъ безъ заведенія въ немъ правильнаго лѣснаго хозяйства по правиламъ 31 декабря 1875 года. Однако нель- зя не обратить вниманія на нѣсколько увеличившееся число сдѣлокъ въ 1904 г. сравнительно съ 1902 и 1903 годами, въ теченіи коихъ сдѣлки были заключены съ 50 селеніями, за- ключающими лишь 820 усадебъ.

4) Лѣсохозяйственныхъ плановъ, составленныхъ для лѣ- совъ, обремененныхъ сервитутами, по правиламъ 31 декабря 1875 г., было представлено Коммисарами и разрѣшено Гу- бернскимъ Присутствіемъ 10, изъ числа коихъ планы на лѣсныхъ дачъ признаны подлежащими утвержденію, а всѣ остальные 3 дачи—неподлежащими утвержденію, какъ не- удовлетворяющіе требованіямъ вышеприведенныхъ правилъ и Инструкціи Земскаго Кредитнаго Общества 1861 года. Не зависимо сего, Коммисарами произведена повѣрка дѣйствіи лѣсныхъ плановъ, введенныхъ въ дѣйствіе, и во всѣхъ слу- чаяхъ, когда обнаружены были отступленія отъ плана, или неправильности, приняты были мѣры къ возстановленію пра- вильнаго дѣйствія плановъ, а въ нѣкоторыхъ, болѣе серьез- ныхъ случаяхъ, крестьянскими учрежденіями приостановлено дѣйствіе плановъ.

5) По предъявленнымъ разными лицами правамъ ихъ на усадьбы, записанныя по ликвидаціоннымъ табелямъ или дан- нымъ за другими лицами, производились разбирательства и дѣла направлялись въ установленномъ порядкѣ въ тѣхъ слу- чаяхъ, когда требовалось измѣненіе по ликвидаціоннымъ та- белямъ или даннымъ именъ усадебниковъ. Этого рода дѣлъ въ 1904 году разрѣшено Коммисарами 144, а Губернскимъ Присутствіемъ 110.

6) По жалобамъ заинтересованныхъ лицъ и по предст- авленіямъ Коммисаровъ или Начальниковъ уѣздовъ, разсматри- вались особымъ по крестьянскимъ дѣламъ Присутствіемъ, на основаніи Высочайшаго повелѣнія 7 января 1871 года приговоры гминныхъ и сельскихъ сходовъ по разнымъ пред- метамъ; число дѣлъ этого рода, разрѣшенныхъ въ 1904 году составляетъ 37.

Кромѣ вышеизложеннаго, по распоряженію Варшавскаго Генераль-Губернатора, въ Губернскомъ Присутствіи было со-

средоточено производство по дѣламъ Губернскаго Комитета по призрѣнію семействъ нижнихъ чиновъ, находящихся на войнѣ. Такъ какъ въ губерніи въ концѣ 1904 г. произведена была лишь частичная мобилизація, то общее число призрѣваемыхъ семействъ къ концу 1904 г. было незначительно и составляло по всей губерніи 77 семействъ, состоящихъ изъ 213 членовъ, мѣсячное содержаніе коихъ исчислялось въ 587 рублей.

в) Ссудо-сберегательныя кассы.

7) Ссудо-сберегательныя кассы къ 1-му января 1905 года находились въ слѣдующемъ положеніи: всѣхъ кассъ въ губерніи имѣется 153, изъ коихъ: 142 распространяютъ свои дѣйствія на 142 гмины, 2 дѣйствуютъ въ одной гминѣ, 1 учреждена для 2 селеній, 1 для 4 селеній и 7—каждая для одного посада. Основной капиталъ означенныхъ кассъ къ 1 января 1905 года составлялъ 115409 руб. 1 коп., пожертвованій въ пользу кассъ сдѣлано на 6300 руб. 83½ коп., существующихъ вкладовъ процентныхъ и безпроцентныхъ находилось 2225174 руб. 94¼ коп. и, наконецъ, прибыль, за слѣданными расходами по оборотамъ кассъ, составляетъ 1554022 руб. 15½ коп., а за вычетомъ изъ сей суммы причитающихся вкладчикамъ по 1 января 1905 года процентовъ на вклады, но имѣ невыплаченныхъ кассами, въ количествѣ 165199 руб. 5 коп., чистая прибыль всѣхъ 153 ссудо-сберегательныхъ кассъ опредѣляется въ 1388833 руб. 31¾ коп. Общая сумма оборотнаго капитала составляетъ 3900917 руб. 15½ коп. По сравненію приведенныхъ цифръ съ цифрами отчета за 1903 г. противу предыдущаго года, оборотный капиталъ увеличился на 325295 руб. 99 коп., а чистая прибыль возросла на 109189 руб. 61 коп.

Ссудо-сберегательныя кассы повѣрялись Комиссарами какъ внезапно, такъ и съ вызовомъ вкладчиковъ и заемщиковъ. Изъ чистыхъ прибылей кассъ, по ходатайствамъ сходовъ и представленіямъ Комиссаровъ, выдавались вознагражденія членамъ управленія кассъ и гминныхъ писарямъ за занятія ихъ, а равно было разрѣшено изъ тѣхъ же прибылей производство расходовъ на различныя общественныя надобности, какъ то на постройку школъ, бібліотеки, на призрѣніе семействъ нижнихъ чиновъ, находящихся на войнѣ и т. п.

г) Дѣятельность Люблинскаго Лесоохранительнаго Комитета.

1) Случаевъ разрѣшенія расчистокъ было 22, на площади 1301 дес. 895 кв. с., для слѣдующей надобности:

а) въ 10-ти случаяхъ расчистка разрѣшена на площади 858 дес. 1470 кв. с. для обращенія земли подъ пашню, въ томъ числѣ: въ 3-хъ случаяхъ, на площади 172 дес. 168 кв. с., крестьянамъ, покупающимъ землю при участіи крестьянскаго поземельнаго Банка, въ 2-хъ случаяхъ, на площади 249 дес. 1800 кв. с., въ слѣдствіе раздѣла имуществъ, и въ 5-ти случаяхъ, на площади 436 дес. 1902 кв. с., для улучшенія хозяйства.

б) въ 4-хъ случаяхъ разрѣшено временное сельско-хозяйственное пользованіе, на площади 100 дес. 1717 кв. с.,

сь обязательствомъ искусственнаго облѣсенія расчищенныхъ площадей.

в) въ 1-омъ случаѣ, на площади 3 дес. 180 кв. с., для расширенія хмѣльника.

г) въ 1-омъ случаѣ, на площади 3 дес. 1409 кв. с., для уничтоженія чрезполосности.

и д) въ 6-ти случаяхъ, на площади 335 дес. 919 кв. с. при предварительномъ облѣсеніи искусственнымъ путемъ другихъ угодій такой-же площади.

2) Опустошительныхъ рубокъ было приостановлено 8 на площади 617 дес. 221 кв. с.

3) Утверждено 9 плановъ хозяйства для незащитныхъ дачъ, на площади 3120 дес. 620 кв. с.

4) Возбуждено 2 дѣла по преслѣдованію нарушеній положенія о сбереженіи лѣсовъ, на сумму 4225 руб., которыя судомъ, на основаніи Высочайшаго Манифеста 11 августа 1904 г., производствомъ прекращены.

5) При приведеніи положенія о сбереженіи лѣсовъ въ исполненіе затрудненій не встрѣчалось.



ВЪДОМОСТИ

КО ВСЕПОДДАННѢЙШЕМУ ОТЧЕТУ

Люблинскаго Губернатора

за 1904 годъ.

ИСТОРИЯ

ОБОЗРЕНІЯ ПЕРВЫХ ПЯТИ

Лекцій по спеціальності

1904 г.

ОГЛАВЛЕНІЕ ВѢДОМОСТЯМЪ
КО ВСЕПОДДАННѢЙШЕМУ ОТЧЕТУ
ЛЮБЛИНСКАГО ГУБЕРНАТОРА
за 1904 годъ.

- № 1. О посѣвѣ и урожаѣ хлѣбовъ.
„ 2. О фабрикахъ и заводахъ.
„ 3. О движеніи населенія.
„ 4. О поступленіи окладныхъ и неокладныхъ сборовъ.
„ 5. О распредѣленіи недоимокъ по городамъ и уѣздамъ.
„ 6. О состояніи городскихъ суммъ, недоимокъ и капиталовъ.
„ 7. О числѣ и родѣ преступленій, съ приложеніемъ вѣдомости о числѣ арестантовъ.
„ 8. О пожарахъ.
„ 9. О насильственныхъ и случайныхъ смертяхъ.
„ 10. О числѣ учебныхъ заведеній и учащихся.
„ 11. О состояніи больницъ и богоугодныхъ заведеній.
„ 12. О числѣ крестьянскихъ сервитутовъ и размѣрѣ межеванія.
-

MEMORANDUM FOR THE RECORD

DATE: [illegible]

TO: [illegible]

FROM: [illegible]

[The following text is extremely faint and illegible due to the quality of the scan. It appears to be a memorandum body containing several paragraphs of text.]


№ 1.

ВѢДОМОСТЬ

о посѣвѣ и урожаѣ хлѣбовъ по Люблинской губерніи

за 1904 годъ.

У Т З Д Ю.	П О С Ъ Я Н О Ч Е Т В Е Р Т Ъ							О Н Я Т О Ч Е Т В Е Р Т Ъ							
	Озимой пшени- цы.	Ржи.	Яровой пшени- цы.	Овса.	Ячменя.	Гречи- хи.	Остат- ных яровых хлебов.	Озимой пшени- цы.	Р ж и.	Яровой пшени- цы.	О в с а.	Ячменя.	Гречихи.	Остатных яровых хлебов.	Картофля.
Българийский.															
На землях городской	40	150	20	145	120	25	71	280	1200	120	725	720	75	425	2100
„ „ землях казенных и инсти- тутских	20	56	—	70	161	23	61	75	161	—	213	66	29	30	395
„ „ повладичных	34	258	—	166	52	98	104	101	86	—	789	196	168	392	2173
„ „ маIORатных	836	1582	2202	1391	666	522	558	4014	7285	—	7888	2700	1070	1831	12134
„ „ крестьянских	33031	15770	1631	14022	4547	5451	2065	16069	83941	823	45878	17952	12371	7282	209706
„ „ мѣщанских	102	433	—	785	182	1961	101	756	3326	—	3924	1066	592	341	10244
Итого	43351	18229	4031	173271	55831	6316	28051	21280	96945	943	59417	22700	14305	10301	236752
Грушевоый															
На землях казенных и инсти- тутских	30	45	—	70	19	4	23	2345	474	—	829	150	25	72	330
„ „ повладичных	8053	3839	103	70131	2286	85	5031	59321	34325	724	72952	15007	355	20499	81362
„ „ крестьянских	5597	9913	—	7079	3398	757	3252	39415	71727	—	66617	27600	2508	20788	132002
„ „ мѣщанских	497	1043	—	1173	523	841	316	9578	8558	—	10411	3424	5251	2621	27790
„ „ мелкопоместной шляхты	24	50	—	40	35	2	12	108	298	—	243	134	9	127	415
Итого	14201	14890	103	153751	6261	9321	8634	10787	115282	724	224004	46315	34221	44107	241899
Замостийский.															
На землях маIORатных	3	8	—	25	4	—	4	24	64	—	125	16	—	30	175
„ „ повладичных	44831	33791	3974	6070	1967	2831	18331	35960	259551	41391	34773	12797	9331	99021	78365
„ „ крестьянских	32	41	—	70	29	4	7	556	287	—	420	174	8	855	1130
„ „ мѣщанских	858	1093	3	1165	711	174	102	781	8200	12	8349	6474	784	585	61957
„ „ мелкопоместной шляхты	5395	13314	38	153261	62661	1612	4892	31718	178921	848	86578	48029	6304	24461	348887
Итого	10771	17836	4381	226561	89771	20701	68381	85239	52409	49991	130245	67490	80291	358131	490514
Красноставский.															
На землях городской	183	848	—	441	163	85	96	1279	5935	—	1986	898	339	768	5306
„ „ землях казенных и инсти- тутских	71	137	—	46	29	71	86	406	961	—	206	156	286	688	1372
„ „ маIORатных	565	695	—	913	476	207	182	359	4848	—	4112	2618	827	1456	32440
„ „ повладичных	8357	3856	—	8548	2401	789	1593	88494	40992	—	33470	13220	3157	12744	159439
„ „ крестьянских	4223	9763	—	9653	5507	1036	1758	29370	68538	—	48491	30293	4141	14064	230943
„ „ мѣщанских	378	831	—	646	364	109	176	2641	5840	—	3878	2007	439	1408	24350
„ „ мелкопоместной шляхты	313	679	—	372	331	137	123	2193	4759	—	1775	1820	547	984	4014
Итого	14090	18839	—	20619	9271	2434	4014	98830	131873	—	93918	51012	9736	32112	457764
Льбартовский.															
На землях казенных и инсти- тутских	1	4	—	6	1	—	—	5	28	—	45	8	—	—	20
„ „ маIORатных	16	46	—	58	13	14	8	80	322	—	435	104	63	40	760
„ „ повладичных	2554	9281	—	6509	1914	1271	870	23362	64538	—	34496	11072	5145	3821	102458
„ „ крестьянских	714	12622	—	6880	2748	4550	1119	4214	81698	—	34732	14181	11953	5887	135102
„ „ мѣщанских	286	1612	—	1001	480	324	94	3088	13240	—	7181	2504	743	396	29267
„ „ мелкопоместной шляхты	66	740	—	361	119	229	81	276	4890	—	2375	536	690	318	14857
Итого	3637	24305	—	14815	5275	6388	2172	30225	164706	—	79264	28404	18594	10562	282464



ВѢДОМОСТЬ

о фабрикахъ и заводахъ по Люблинской губерніи

за 1904 годъ.

Родъ фабрикъ и заводовъ.	Городъ Бѣлогорск.		Бѣлогорскій уѣздъ.		Городъ Губинскъ.		Городъ Дубенск.		Губинскій уѣздъ.		Городъ Замостья.		Городъ Щербинск.		
	Число фабрикъ и заводовъ.	Сумма произведенности.	Число рабочихъ.	Число фабрикъ и заводовъ.	Сумма произведенности.	Число рабочихъ.	Число фабрикъ и заводовъ.	Сумма произведенности.	Число рабочихъ.	Число фабрикъ и заводовъ.	Сумма произведенности.	Число рабочихъ.	Число фабрикъ и заводовъ.	Сумма произведенности.	Число рабочихъ.
Винокуренныхъ, водочныхъ и спиртоочистныхъ.	—	—	—	2	454020	—	—	—	—	6	377130	52	—	—	
Пивоваренныхъ	—	—	—	1	41150	—	—	—	—	—	—	2	40000	10	
Солодовыхъ	—	—	—	—	—	—	—	—	—	—	—	1	3000	1	
Медоваренныхъ	—	—	—	—	—	—	—	—	—	—	—	—	—	—	
Секлаосахарныхъ	—	—	—	—	—	—	—	—	—	3	1520000	620	—	—	
Стекольныхъ	—	—	—	—	—	—	—	—	—	—	—	—	—	—	
Божественныхъ	—	—	—	—	—	—	—	—	—	2	1400	5	—	—	
Берлячныхъ	—	—	10	8550	—	—	—	—	—	28	70430	122	4	38000	
Мыловаренныхъ и свѣчныхъ	—	—	—	—	—	—	—	—	—	700	2	1	3000	2	
Брохмальныхъ	—	—	—	—	—	—	—	—	—	—	—	—	—	—	
Паровыхъ мельницъ	—	—	—	—	—	—	—	—	—	4000	7	—	—	—	
Водныхъ и вѣтряныхъ мельницъ	—	—	—	76	46940	—	—	—	—	—	—	—	—	—	
Фабрикъ цемента	—	—	—	—	—	—	—	—	—	—	—	—	—	—	
Паровыхъ и водныхъ тѣлонагревн.	—	—	—	1	550	—	—	—	—	—	—	—	—	—	
Мѣдныхъ издѣлій	—	—	—	—	—	—	—	—	—	—	—	—	—	—	
Жѣлѣзныхъ издѣлій	—	—	—	—	—	—	—	—	—	—	—	—	—	—	
Известковыхъ	—	—	4	7000	—	—	—	—	—	—	—	—	—	—	
Свинцарныхъ	—	—	1	400	—	—	—	—	—	—	—	—	—	—	
Смоляныхъ	—	—	—	—	—	—	—	—	—	—	—	—	—	—	
Маслобояныхъ	—	—	19	1950	—	—	—	—	—	—	—	—	—	—	
Углеродныхъ	—	—	—	—	—	—	—	—	—	—	—	—	—	—	
Канитныхъ	—	—	—	—	—	—	—	—	—	—	—	—	—	—	
Казенная хощева при тюрьмѣ	—	—	—	—	—	—	—	—	—	—	—	—	—	—	
Табачныхъ	—	—	—	—	—	—	—	—	—	—	—	—	—	—	
Земледѣльческихъ машинъ и орудій	—	—	—	—	—	—	—	—	—	—	—	—	—	—	
Деревянныхъ и металлическихъ грубовъ	—	—	—	—	—	—	—	—	—	—	—	—	—	—	
Канечно-тѣсныхъ издѣлій	—	—	—	—	—	—	—	—	—	—	—	—	—	—	
Музыкальныхъ инструментовъ	—	—	—	—	—	—	—	—	—	—	—	—	—	—	
Ботенныхъ	—	—	—	—	—	—	—	—	—	—	—	—	—	—	
Искусственныхъ минеральныхъ водъ	—	—	1	700	—	—	—	—	—	—	—	4	4000	8	
Глухой мебели	—	—	—	—	—	—	—	—	—	—	—	—	—	—	
Красильныхъ	—	—	—	—	—	—	—	—	—	—	—	—	—	—	
Израцловыхъ	—	—	—	—	—	—	—	—	—	—	—	1	5000	4	
Пасей и оберточной бумаги	—	—	1	1200	—	—	—	—	—	—	—	—	—	—	
Газовыхъ заводовъ	—	—	—	—	—	—	—	—	—	—	—	—	—	—	
Фабрикъ вѣсовъ	—	—	—	—	—	—	—	—	—	—	—	—	—	—	
Экшажной и брочекъ	—	—	—	—	—	—	—	—	—	—	—	—	—	—	
Сукноваленъ	—	—	3	780	—	—	—	—	—	—	—	—	—	—	
Паретныхъ	—	—	—	—	—	—	—	—	—	—	—	—	—	—	
Бетонныхъ	—	—	—	—	—	—	—	—	—	—	—	—	—	—	
Папирсныхъ гильдъ	—	—	—	—	—	—	—	—	—	—	—	1	2000	10	
Древесныхъ издѣлій	—	—	—	—	—	—	—	—	—	—	—	—	—	—	
Фабрикъ дворянъ	—	—	—	—	—	—	—	—	—	1	7000	12	—	—	
Итого	—	—	—	119	563240	—	—	—	—	177	2317260	1075	19	1085000	
										141	1500	9	122	18800	12

Родъ фабрикъ и заводовъ.

	Замостскій уѣздъ.			Городъ Красноводскъ.				Карагандинскій уѣздъ.			Городъ Лебятскъ.			Городъ Лепчи.			Лебатовскій уѣздъ.			Губ. городъ Лодынь.		
	Число фабрикъ и заводовъ.	Сумма произведенности.	Число рабочихъ.	Число фабрикъ и заводовъ.	Сумма произведенности.	Число рабочихъ.		Число фабрикъ и заводовъ.	Сумма произведенности.	Число рабочихъ.	Число фабрикъ и заводовъ.	Сумма произведенности.	Число рабочихъ.	Число фабрикъ и заводовъ.	Сумма произведенности.	Число рабочихъ.	Число фабрикъ и заводовъ.	Сумма произведенности.	Число рабочихъ.	Число фабрикъ и заводовъ.	Сумма произведенности.	Число рабочихъ.
Винокуренныхъ, водочныхъ и спиртоочистныхъ	3	102010	29	—	—	—	—	—	—	—	—	—	—	—	7	147550	38	1	32396	20		
Пивоваренныхъ	3	62600	46	—	—	—	—	—	—	—	—	—	—	—	4	—	—	2	158000	48		
Солодовухъ	—	—	—	—	—	—	—	—	—	—	—	—	—	—	—	—	—	1	1500	1		
Медоваренныхъ	—	—	—	—	—	—	—	—	—	—	—	—	—	—	—	—	—	—	—	—		
Свеклосахарныхъ	1	500000	340	—	—	—	—	—	—	—	—	—	—	—	1	360000	200	—	—	—		
Стекольныхъ	1	15600	14	—	—	—	—	—	—	—	—	—	—	—	—	—	—	—	—	—		
Пожевенныхъ	—	—	—	—	—	—	—	—	—	—	—	—	—	—	1	2500	3	2	132000	101		
Баричныхъ	11	60350	51	—	—	—	—	—	—	—	—	—	—	13	17220	47	—	—	—	—		
Моловаренныхъ и сѣвчныхъ	—	—	—	—	—	—	—	—	—	—	—	—	—	—	—	—	—	3	14800	12		
Брохмальныхъ	—	—	—	—	—	—	—	—	—	—	—	—	—	—	—	—	—	3	2800	11		
Паровыхъ мельницъ	—	—	—	—	—	—	—	—	—	—	—	—	—	—	1	300	2	1	241550	36		
Водяныхъ и вѣтряныхъ мельницъ	90	152325	163	3	3600	—	—	—	—	—	—	—	—	117	287080	148	—	—	—	—		
Фабрикъ цемента	—	—	—	—	—	—	—	—	—	—	—	—	—	—	—	—	—	—	—	—		
Паровыхъ и водяныхъ льбосиленъ	5	173000	63	—	—	—	—	—	—	—	—	—	—	—	3	40200	48	—	—	—		
Мѣдныхъ издѣлъ	—	—	—	—	—	—	—	—	—	—	—	—	—	—	—	—	—	2	70000	88		
Жѣлезныхъ издѣлъ	—	—	—	—	—	—	—	—	—	—	—	—	—	—	—	—	—	—	—	—		
Известковыхъ	2	7200	5	—	—	—	—	—	—	—	—	—	—	—	—	—	—	—	—	—		
Сепидарныхъ	—	—	—	—	—	—	—	—	—	—	—	—	—	—	—	—	—	—	—	—		
Смоляныхъ	—	—	—	—	—	—	—	—	—	—	—	—	—	—	1	600	1	—	—	—		
Смоляныхъ	4	1780	5	—	—	—	—	—	—	—	—	—	—	4	14	15650	19	6	4200	11		
Маслобояныхъ	—	—	—	—	—	—	—	—	—	—	—	—	—	—	—	—	—	2	4000	6		
Углевыхъ	—	—	—	1	300	—	—	—	—	—	—	—	—	—	—	—	—	2	600	2		
Капныхъ	—	—	—	—	—	—	—	—	—	—	—	—	—	—	—	—	—	1	743	50		
Казенная холщевая при тюрьмѣ	—	—	—	—	—	—	—	—	—	—	—	—	—	—	—	—	—	1	80000	300		
Табачныхъ	—	—	—	—	—	—	—	—	—	—	—	—	—	—	—	—	—	2	266000	354		
Земледѣльческихъ машинъ и орудій	—	—	—	—	—	—	—	—	—	—	—	—	—	—	—	—	—	4	11100	12		
Деревянныхъ и металлическихъ гробовъ	1	260	2	—	—	—	—	—	—	—	—	—	—	—	—	—	—	3	4700	8		
Канечно-тесныхъ издѣлъ	—	—	—	—	—	—	—	—	—	—	—	—	—	—	—	—	—	2	1500	4		
Музыкальныхъ инструментовъ	—	—	—	—	—	—	—	—	—	—	—	—	—	—	—	—	—	1	5000	4		
Косовальныхъ	—	—	—	—	—	—	—	—	—	—	—	—	—	—	—	—	—	11	8600	12		
Неусушеныхъ минеральныхъ водъ	—	—	—	—	—	—	—	—	—	—	—	—	—	—	—	—	—	—	—	—		
Гаутой вебелъ	2	125000	239	—	—	—	—	—	—	—	—	—	—	—	—	—	—	3	300	3		
Брасельныхъ	—	—	—	—	—	—	—	—	—	—	—	—	—	—	—	—	—	1	1000	3		
Нарадныхъ	—	—	—	—	—	—	—	—	—	—	—	—	—	—	—	—	—	3	4200	8		
Пакетъ и оберточной бумаги	2	4500	5	—	—	—	—	—	—	—	—	—	—	—	—	—	—	3	450	3		
Газовыхъ заводовъ	1	385	2	—	—	—	—	—	—	—	—	—	—	—	—	—	—	—	1	41000		
Фабрикъ льбозъ	—	—	—	—	—	—	—	—	—	—	—	—	—	—	—	—	—	—	1	104434		
Эквиважъ и бричекъ	—	—	—	—	—	—	—	—	—	—	—	—	—	—	—	—	—	7	6875	27		
Сукноваленъ	—	—	—	—	—	—	—	—	—	—	—	—	—	—	—	—	—	—	—	—		
Паретныхъ	—	—	—	—	—	—	—	—	—	—	—	—	—	—	—	—	—	—	—	—		
Бетонныхъ	—	—	—	—	—	—	—	—	—	—	—	—	—	—	—	—	—	—	—	—		
Наприсныхъ гальвъ	—	—	—	—	—	—	—	—	—	—	—	—	—	—	—	—	—	—	1	400		
Древесныхъ издѣлъ	1	14000	39	—	—	—	—	—	—	—	—	—	—	—	—	—	—	5	12250	15		
Фабрикъ циноры	—	—	—	—	—	—	—	—	—	—	—	—	—	—	—	—	—	—	—	—		
„ молочныхъ	—	—	—	—	—	—	—	—	—	—	—	—	—	—	—	—	—	—	—	—		
Итого	127	1218990	1003	4	3900	—	—	—	—	—	—	—	—	—	10	165	872850	513	71	1179848	1376	

Родъ фабрикъ и заводовъ.

	Лоджский уездъ.		Ново-Александрійскій уездъ.		Городъ Тольмавъ.	Томашовскій уездъ.		Городъ Холмъ.	Халмскій уездъ.		Городъ Яновъ.								
	Число фабрикъ и заводовъ.	Сумма произведенности.	Число рабочихъ.	Число фабрикъ и заводовъ.		Сумма произведенности.	Число рабочихъ.		Число фабрикъ и заводовъ.	Сумма произведенности.	Число рабочихъ.	Число фабрикъ и заводовъ.	Сумма произведенности.	Число рабочихъ.					
Винокуренныхъ, водочныхъ и спиртоочистныхъ	10	427530	70	2	62990	—	—	—	—	11	324795	89	—						
Пивоваренныхъ	—	—	—	3	39500	7000	5	4	—	1	6000	4	—						
Солодовныхъ	—	—	—	1	95356	—	—	—	—	—	—	—	—						
Медоваренныхъ	—	—	—	—	—	—	—	1	540	3	—	—	—						
Секлосахарныхъ	2	1050000	560	2	985600	1	893236	340	—	1	480000	250	—						
Стекольныхъ	—	—	—	—	—	—	—	—	—	1	3000000	700	—						
Кожвенныхъ	8	23590	17	5	204650	—	—	—	—	5	4420	8	—						
Кирпичныхъ	21	512376	185	18	79267	26	24520	99	1	1200	5	25	26515						
Мыловаренныхъ и свѣчныхъ	—	—	—	—	—	—	—	2	2000	4	—	—	—						
Крохмальныхъ	—	—	—	3	1500	—	—	—	—	1	5000	12	—						
Паровыхъ мельницъ	1	36000	40	—	—	—	1	7500	10	—	3	11950	30						
Водныхъ и вѣтряныхъ мельницъ	154	834258	298	156	168400	—	114	13900	10	—	3	116890	191						
Фабрикъ цемента	—	—	—	—	—	—	—	—	—	—	—	—	—						
Паровыхъ и водныхъ лесопилень	6	205000	118	—	—	5000	10	4	268292	69	—	—	—						
Мѣльныхъ издѣлій	1	40000	35	3	23514	—	—	—	—	5	13000	18	—						
Жезтныхъ издѣлій	2	512000	33	—	—	—	—	—	—	2	22670	6	—						
Навостныхъ	2	4000	6	2	3500	—	—	1	9800	3	—	—	—						
Свинцарныхъ	—	—	—	—	—	—	—	—	—	3	1650	5	—						
Сидельныхъ	—	—	—	—	—	—	—	—	—	1	300	1	—						
Сидельныхъ	—	—	—	—	—	—	—	—	—	—	—	—	—						
Маслобояныхъ	13	43460	13	20	6890	—	13	2380	16	4	2000	8	26						
Угусныхъ	—	—	—	1	1600	—	—	—	2	1500	4	—	—						
Канатныхъ	—	—	—	2	900	—	—	—	—	1	150	2	—						
Казенная холщевая при торжкѣ	—	—	—	—	—	—	—	—	—	—	—	—	—						
Табачныхъ	—	—	—	—	—	—	—	—	—	—	—	—	—						
Земледѣльческихъ машинъ и орудій	1	23600	14	1	900	—	—	3	80000	60	3	11870	29						
Деревянныхъ и металлическихъ гробовъ	—	—	—	—	—	—	—	—	—	1	580	1	—						
Камеино-тесныхъ издѣлій	—	—	—	—	—	—	—	—	—	—	—	—	—						
Музыкальныхъ инструментовъ	—	—	—	—	—	—	—	—	—	—	—	—	—						
Бостемальныхъ	—	—	—	—	—	—	—	—	—	—	—	—	—						
Искусственныхъ минеральныхъ водъ	—	—	—	—	2600	—	—	—	—	—	—	—	—						
Гутной фабрикъ	—	—	—	2	700	—	2	2000	2	14	11500	28	7						
Брасельныхъ	—	—	—	—	—	—	—	—	—	—	—	—	—						
Израцловыхъ	—	—	—	—	700	—	—	—	—	—	—	—	—						
Писней и оберточной бумаги	—	—	—	1	2575	—	—	2	35000	35	—	—	—						
Газовыхъ заводовъ	—	—	—	1	200	—	—	—	—	—	—	—	—						
Фабрикъ въсовъ	—	—	—	—	—	—	—	—	—	—	—	—	—						
Экипажей и бричекъ	—	—	—	—	—	—	—	—	—	—	—	—	—						
Сукнозавель и чулочныхъ	—	—	—	1	500	—	—	—	—	2	300	5	—						
Паркетныхъ	—	—	—	—	8000	—	—	—	—	—	—	—	—						
Бетонныхъ	2	25000	15	1	2500	—	—	—	—	—	—	—	—						
Папирсныхъ гильдъ	—	—	—	—	—	—	—	—	—	—	—	—	—						
Деревянныхъ издѣлій	—	—	—	—	—	—	—	—	—	1	150	2	—						
Молочныхъ	—	—	—	—	—	—	—	—	—	2	13870	16	—						
Суковныхъ	—	—	—	10	84930	—	—	—	—	—	—	—	—						
Итого	224	3752139	1423	239	1777272	12000	15	170	1355668	739	32	183740	157	275	1355160	1562	7	1135	12

Родъ фабрикъ и заводовъ.

	Гор. Красный.			Яновскій уѣздъ.			ВСЕГО ВЪ ГУБЕРНІИ	
	Число фабрикъ и заводовъ.	Сумма произв-дительности.	Число рабочихъ	Число фабрикъ и заводовъ.	Сумма произв-дительности.	Число рабочихъ	Число фабрикъ и заводовъ.	Сумма произв-дительности.
Винокуренныхъ, водочныхъ и спирто-очистныхъ	—	—	—	5	144668	34	64	3167334
Пивоваренныхъ	—	—	—	5	77560	32	22	452760
Солодовыхъ	—	—	—	—	—	—	2	98356
Медоваренныхъ	—	—	—	—	—	—	5	4840
Свеклосахарныхъ	—	—	—	1	350000	350	12	6138836
Стекольныхъ	—	—	—	—	—	—	2	315600
Кожевенныхъ	3	500	5	—	—	—	31	394860
Кирпичныхъ	1	800	2	12	8960	32	183	904668
Мыловаренныхъ и свѣчныхъ	—	—	—	—	—	—	7	20500
Крохмальныхъ	—	—	—	2	17000	14	10	33800
Паровыхъ мельницъ	—	—	—	—	—	—	18	552700
Водяныхъ и вѣтряныхъ мельницъ	4	4360	5	104	183805	146	1118	2018593
Фабрикъ цемента	—	—	—	—	—	—	1	205000
Паровыхъ и водяныхъ лѣсопиленъ	—	—	—	10	78960	46	41	645841
Мѣдныхъ издѣлій	—	—	—	—	—	—	5	132670
Желѣзныхъ издѣлій	—	—	—	—	—	—	2	512000
Известковыхъ	2	380	2	6	1890	9	22	35420
Скнидарныхъ	—	—	—	1	34	1	3	734
Смоляныхъ	—	—	—	3	900	5	5	1750
Маслобойныхъ	4	660	4	16	2745	17	180	115315
Уксусныхъ	1	200	1	—	—	—	8	8800
Канатныхъ	3	400	6	—	—	—	19	6310
Казенная холщевая при тюрьмѣ	—	—	—	—	—	—	1	743
Табачныхъ	—	—	—	—	—	—	2	82800
Земледѣльческихъ машинъ и орудій	—	—	—	—	—	—	12	392370
Деревянныхъ и металлическихъ гробовъ	—	—	—	—	—	—	6	11940
Каменно-тесныхъ издѣлій	—	—	—	—	—	—	3	4700
Музыкальныхъ инструментовъ	—	—	—	—	—	—	2	1500
Костемольныхъ	—	—	—	—	—	—	2	6200
Искусственныхъ минеральныхъ водъ	—	—	—	3	1900	7	50	37000
Гнутой мебели	—	—	—	—	—	—	2	125000
Брасильныхъ	—	—	—	—	—	—	8	5200
Изразцовыхъ	—	—	—	—	—	—	9	44500
Писчей и оберточной бумаги	—	—	—	—	—	—	5	8675
Газовыхъ заводовъ	—	—	—	—	—	—	6	42015
Фабрикъ вѣсовъ	—	—	—	—	—	—	1	104434
Экипажей и бричекъ	—	—	—	—	—	—	7	6875
Сукноваленъ	—	—	—	2	400	2	8	1980
Паркетныхъ	—	—	—	—	—	—	1	8000
Бетонныхъ	—	—	—	—	—	—	3	27500
Папиросныхъ гильзъ	—	—	—	—	—	—	2	2400
Древесныхъ издѣлій	—	—	—	—	—	—	6	26250
Фабрикъ цикорія	—	—	—	—	—	—	1	7000
” ваты	—	—	—	1	500	2	1	500
” молочныхъ	—	—	—	—	—	—	2	920
” суконныхъ	—	—	—	—	—	—	12	98800
Итого	18	7300	25	171	869322	697	1912	16813989


№ 3.

ВѢДОМОСТЬ

о движеніи населенія по Люблинской губерніи

за 1904 годъ.

ГОРОДА И УЪЗДЫ.	Число			Родившихся.						Число умерших.			Прибыль и убыль.	
	Законопорожденных.			Мужского пола.			Женского пола.			Всего.				
	Браковъ.	Мужского пола.	Женского пола.	Обоего пола.	Мужск. пола.	Обоего пола.	Мужского пола.	Женского пола.	Обоего пола.	Мужского пола.	Женского пола.	Обоего пола.		
Городъ Благорай	15	145	75	230	15	45	175	90	265	70	30	100	+ 165	
Благорайскій уездъ	817	1894	1896	2055	56	111	1949	1952	3901	1349	1353	2702	+ 1199	
Городъ Грубешовъ	66	115	111	132	4	3	7	119	114	233	71	47	118	+ 115
Городъ Дубенка	16	90	61	167	5	9	14	95	70	165	52	53	105	+ 60
Грубешовскій уездъ	735	1730	1707	2212	41	86	1775	1748	3523	1194	1048	2242	+ 1281	
Городъ Замостье	111	270	306	387	6	4	10	276	310	586	184	197	381	+ 205
Городъ Щербининъ	42	147	106	195	8	3	11	155	109	264	70	64	134	+ 130
Замостскій уездъ	792	2201	2115	2997	66	76	142	2267	2191	4458	1193	1267	2460	+ 1998
Городъ Краснотавъ	72	111	82	155	9	6	15	120	88	208	117	120	237	- 29
Краснотавскій уездъ	716	2035	1878	2913	40	95	2090	1918	4008	1126	1105	2231	+ 1777	
Городъ Любартовъ	45	106	97	148	10	7	17	116	104	220	52	36	88	+ 132
Городъ Ленча	16	38	31	75	1	4	5	39	35	74	31	23	54	+ 20
Любартовскій уездъ	576	2092	2210	2886	36	72	2128	2246	4374	1504	1391	2895	+ 1479	
Губернскій городъ Любань	356	789	610	1355	40	76	825	650	1475	909	723	1632	- 157	
Любанскій уездъ	958	3207	2982	3889	79	168	3296	3061	6357	1809	1655	3464	+ 2893	
Ново-Александрскій уездъ	956	3170	3038	3848	50	98	3218	3088	6306	1901	1765	3666	+ 2640	
Городъ Томашовъ	63	141	96	200	2	3	142	98	240	80	55	135	+ 105	
Томашовскій уездъ	726	1976	1748	2700	51	110	2035	1799	3834	1176	1117	2293	+ 1541	
Городъ Хомя	28	313	247	588	4	11	320	251	571	168	162	330	+ 241	
Хомяскій уездъ	992	3393	3217	4184	83	177	3487	3300	6787	2024	1863	3887	+ 2900	
Городъ Иновъ	54	173	179	306	3	5	176	184	360	78	73	151	+ 209	
Городъ Брасинъ	55	153	145	353	6	8	155	151	306	67	64	131	+ 175	
Яновскій уездъ	418	2585	2588	3590	50	100	2635	2638	5273	1805	1851	3656	+ 1617	
Итого въ городахъ	939	2591	2146	3282	108	230	2713	2254	4967	1949	1647	3596	+ 1371	
„ „ уездахъ	7686	24283	23379	30977	562	1159	24880	23941	48821	15081	14415	29496	+ 19325	
ВСЕГО въ губерніи	8625	26874	25525	33259	670	1389	27593	26195	53788	17030	16062	33092	+ 20696	




№ 4.

ВѢДОМОСТЬ

о поступленіи сборовъ по Люблинской губерніи

за 1904 годъ.

О ПОДАТЯХЪ И НЕДОИМКАХЪ ВЪ ВОЛЖСКОЙ ГУБЕРНІИ ЗА 1904 ГОДЪ.																					
РОДЫ ПОДАТЕЙ.	Слѣдоваало поступити.				Ново причислено.				Осталось къ 1-му январю 1905 г.												
	Недоимогь.		Оклада.		Недоимогь.		Оклада.		Недоимогь.		Оклада.		Всего.								
	Рубли копейки				Рубли копейки				Рубли копейки												
Въ томъ числѣ взимскій на ответственности Губернскаго Начальства.																					
1. По Военному Министерству	—	—	6000	—	—	—	—	—	—	6000	—	—	—	—							
2. „ Департаменту Государственнаго Казначейства	8494	33	1726	—	21372	49	—	3761	32	—	17768	73	1651	—	9336	77	75	—	9411	77	
3. „ Департаменту Окладныхъ Сборовъ	41204	89	1103515	14	60973	68	993	6891	40	8307	31	37856	78	1088757	31	51630	39	16402	94	68033	33
4. „ Главному Управленію Неовладныхъ Сборовъ и казенной продажи шитей	8	—	—	—	—	—	—	8	—	—	—	—	—	—	—	—	—	—	—	—	—
5. „ Урешденіямъ Министерства Финансовъ по части торговли и промышленности	28906	6	17814	72	96523	59	—	3759	42	1604	48	97447	15	16092	40	25223	8	117	84	25340	92
6. „ Особенной Канцелярїи по Вредитной части	3800	36	1844	29	113	7	—	—	—	—	78	64	1790	42	3834	79	53	87	3888	66	
7. „ Министерству Земледѣлія и Государственныхъ Имуществъ	63765	28	17699	11	1507	82	—	4004	20	653	18	8072	54	7469	87	31196	36	9576	20	40772	56
8. „ Министерству Внутреннихъ Дѣлъ	475287	9	38281	94	104570	55	—	3582	53	15	40	3000	6	37946	67	113275	5	319	87	113594	92
9. „ „ Народнаго Просвѣщенія	—	—	7820	60	—	—	—	—	—	—	—	—	—	7820	60	—	—	—	—	—	—
10. „ „ Путей Сообщенія	—	—	3890	—	57	—	—	—	—	—	—	—	—	3833	50	—	57	56	50	57	7
11. „ „ Юстиціи	8931	14	6705	—	12436	91	—	638	65	—	—	3480	93	6705	—	4248	47	—	—	4248	47
12. „ Государственному Контролю	—	—	812	—	—	—	—	—	—	—	—	—	—	812	—	—	—	—	—	—	—
13. „ Главному Управленію торговаго мореплаванія и портовъ	—	—	—	—	36	25	—	36	25	—	—	—	—	—	—	—	—	—	—	—	—
Итого	630397	15	1206108	80	297534	93	993	10481	77	10580	37	167704	83	1178878	77	238745	48	26602	22	265347	70



№ 5.


ВѢДОМОСТЬ

о распредѣленіи недоимокъ по городамъ и уѣздамъ

по Люблинской губерніи

за 1904 годъ.

Наименование городов и уездов.	И			О И М О К Ъ.									
	По земельному налогу.	По поземельной подати.		по разным видам земельных участков.	По недвижимым строениям.	По разрозненным недвижимым.	По разным изысканиям.	В С Е Г О .					
	Р у б л и к о п ѣ й к и			Р у б л и к о п ѣ й к и .									
Город Благорай	49	9	—	84	95	—	—	—	—	5	134	9	
Благорайский уезд	—	—	—	—	—	—	—	—	—	—	—	—	
Город Грубешовъ	172	32	—	208	81	7	—	—	—	52	388	65	
Безуздный город Дубенка	2	36	—	—	—	—	—	—	—	—	2	36	
Грубешовский уезд	1318	73	426	472	30	19373	75	—	—	622	61	22213	91
Город Замостье	—	—	—	3	—	—	—	—	—	—	15	3	15
Безуздный город Щербининъ	—	—	—	—	—	—	—	—	—	—	—	—	—
Замостский уезд	—	—	—	270	—	—	—	—	—	—	—	270	—
Город Красноставъ	59	61	—	76	99	3	50	—	—	1	8	141	18
Красноставский уезд	103	42	168	2658	37	764	32	3703	48	26	84	7424	52
Город Любартовъ	—	—	—	—	—	—	—	—	—	—	—	—	—
Безуздный город Лещина	—	—	—	—	—	—	—	—	—	—	—	—	—
Любартовский уезд	—	—	—	2004	18	961	82	—	—	49	10	3015	10
Губернский город Люблинъ	—	—	—	3374	13	631	40	—	—	32	92	6038	45
Люблинский уезд	—	—	—	2309	54	70	86	—	—	20	4	2400	44
Ново-Александровский уезд	8	91	—	58	76	8620	31	—	—	2749	81	11437	79
Город Томашовъ	17	94	—	95	71	11	—	—	—	—	70	125	35
Томашовский уезд	—	—	50	497	66	319	77	—	—	37	90	906	14
Город Холмъ	142	5	—	2864	6	59	66	—	—	—	18	3065	95
Холмский уезд	1845	58	1147	28	31	1228	56	104	44	167	2	4521	78
Город Иновъ	—	—	—	1	50	—	—	—	—	—	—	1	50
Безуздный город Красникъ	—	—	—	—	—	—	43	82	—	—	—	43	82
Иновский уезд	1387	85	809	882	83	754	20	—	—	152	93	4987	78
Бромъ того по счетамъ Люблинской Ваземной Палаты числится недвижимокъ по недвижимымъ сборамъ	—	—	—	—	—	—	—	—	—	198225	74	198225	74
Итого	5107	86	2603	8891	10	32849	97	3807	92	202087	59	265347	70




ВѢДОМОСТЬ

о состояніи городскихъ суммъ, недоимокъ и капиталовъ,

принадлежащихъ городскимъ кассамъ

по Люблинской губерніи

за 1904 годъ.



№ 7.

ВѢДОМОСТЬ

о числѣ и родѣ преступленій

по Люблинской губерніи

за 1904 годъ.

РОДЪ ПРЕСТУПЛЕНІЙ.

РОДЪ ПРЕСТУПЛЕНІЙ.	Число преступленій	Число осужденныхъ.		В ъ т о м ъ			И С Л ъ					ВОЗРАСТЪ ПРЕСТУПНИКОВЪ.											
		Мужчинъ.	Женщинъ.	Мужчинъ.	Женщинъ.	Мужчинъ.	Семьяхъ обывателей.	Военнаго сословія.	Другихъ сословія.	10—17.		17—21.		21—50.		51—70.		Свыше 70.					
										Мужчинъ.	Женщинъ.	Мужчинъ.	Женщинъ.	Мужчинъ.	Женщинъ.	Мужчинъ.	Женщинъ.		Мужчинъ.	Женщинъ.			
а) По Округу Люблинскаго Окружнаго Суда.																							
I. Противъ вѣры (ст. узлож. о наказ. 176—240)	32	2	—	—	—	—	—	—	—	—	—	—	1	—	1	—	—	—	—				
II. Преступленія Государственныя	—	—	—	—	—	—	—	—	—	—	—	—	—	—	—	—	—	—	—				
III. Противъ порядка управленія (ст. 262—328)	213	138	46	1	—	—	5	86	41	—	—	—	21	1	102	35	15	9	—	1			
IV. Преступленія и проступки по службѣ Государственной и общественной (ст. 329—503)	32	64	2	—	—	—	2	49	—	—	5	—	1	—	60	2	3	—	—				
V. Противъ постановленій о повинностяхъ Государственныхъ и земскихъ (ст. 506—547)	5	1	—	—	—	—	—	—	—	1	—	—	—	—	1	—	—	—	—				
VI. Противъ имущества и доходовъ казны (ст. 548—830)	111	37	15	—	—	—	—	33	15	—	—	—	6	2	27	10	4	3	—				
VII. Противъ общественнаго благоустройства и благочинія (ст. 831—1404)	162	12	1	—	—	—	1	2	—	—	1	—	1	—	8	1	3	—	—				
VIII. Противъ законовъ о состояніяхъ (ст. 1405—1448)	5	—	1	—	—	—	—	—	1	—	—	—	—	—	1	—	—	—	—				
IX. Противъ жизни, зданія, свободы и чести частныхъ лицъ (ст. 1449—1548)	1496	389	44	—	—	—	9	333	35	2	—	2	8	1	51	7	304	33	25	3	1		
X. Противъ правъ семейственныхъ (ст. 1549—1600)	22	1	1	—	—	—	—	1	1	—	—	—	—	—	1	1	—	—	—	—			
XI. Противъ собственности частныхъ лицъ (ст. 1601—1711)	1780	192	16	2	—	—	5	144	11	—	5	—	7	—	41	—	133	13	11	3	—		
XII. По прочимъ проступкамъ противъ порядка управленія (ст. уст. о наказ. 29—34)	—	—	—	—	—	—	—	—	—	—	—	—	—	—	—	—	—	—	—	—	—		
XIII. По проступкамъ противъ благочинія, порядка и спокойствія (ст. 35—51)	—	—	—	—	—	—	—	—	—	—	—	—	—	—	—	—	—	—	—	—	—		
XIV. Противъ общественнаго благоустройства, народнаго здравія и личной безопасности (ст. 52—57 и 65—129)	17	10	1	—	—	—	—	9	1	—	—	—	1	—	9	1	—	—	—	—	—		
XV. По оскорбленіямъ чести, угрозамъ и насиліямъ (ст. 130—144)	50	75	9	—	—	—	4	65	5	—	—	—	1	—	3	—	61	9	10	—	—		
XVI. По самовольнымъ пользованіямъ чужимъ имуществомъ и поврежденіямъ онаго (ст. 145—153)	13	5	2	—	—	—	—	4	2	—	—	—	—	—	—	—	5	2	—	—	—		
XVII. По похищеніямъ и поврежденіямъ лѣса (ст. 154—168)	1	—	—	—	—	—	—	—	—	—	—	—	—	—	—	—	—	—	—	—	—	—	
XVIII. По кражамъ, мошенничествамъ и обманамъ (ст. 169—181)	47	64	13	—	—	—	2	49	11	7	—	2	—	2	—	—	53	13	8	—	1		
В с е г о . . .	3986	990	151	3	—	—	28	775	123	9	—	16	—	18	1	126	10	765	121	79	18	2	1



ВѢДОМОСТЬ

о числѣ арестантовъ по Люблинской губерніи

за 1904 годъ.

Названіе мѣстъ заключенія.	Остава лось къ 1 января 1904 г.	Посту- пило.	Выбы- ло.	Осталось къ 1-му января 1905 г.
Люблинской уголовной тюрьмѣ	494	1367	1532	329
арестъ при тюрьмѣ	24	560	532	52
Яновской исправительной тюрьмѣ	174	581	649	106
подсѣдственныхъ и полицейскихъ арестантскихъ при городскихъ магистратахъ	86	6807	6780	113
арестантскихъ при гминныхъ управленіяхъ	300	17997	17972	325
Всего въ губерніи	1078	27312	27465	925




№ 8.

ВѢДОМОСТЬ

о пожарахъ по Люблинской губерніи

за 1904 годъ.

Города и уѣзды.	Въ зимніе мѣсяцы.			Въ весенніе мѣсяцы.			Лѣтніе мѣсяцы.		Въ осенніе мѣсяцы.		Всего въ году.		Причины пожаровъ.												
	Число пожаровъ.	Число поврежденныхъ домовъ.	Сумма убытковъ.	Число пожаровъ.	Число поврежденныхъ домовъ.	Сумма убытковъ.	Число пожаровъ.	Сумма убытковъ.	Число пожаровъ.	Сумма убытковъ.	Число пожаровъ.	Сумма убытковъ.	Число пожаровъ.	Сумма убытковъ.	Отъ молнии.	Отъ дурнаго употребленія и гдѣ.	Отъ неосторожности.	Отъ поджога.	Отъ другихъ причинъ.						
																				Рубль.	Коп.	Рубль.	Рубль.	Коп.	Рубль.
Городъ Бѣлгородъ	1	1	1060	—	—	—	—	—	—	—	—	1	1	1060	—	—	—	1	—	—					
Бѣлгородскій уѣздъ	10	17	3916	50	8	20	5734	50	19770	—	6	10	3465	—	34	97	32885	50	2	4	9	1	18		
Городъ Грѣбово	—	—	—	—	—	—	—	—	—	—	1	1	225	—	1	1	225	—	—	—	1	—	—	—	
Городъ Дубенка	—	—	—	—	—	—	—	—	—	—	—	—	—	—	—	—	—	—	—	—	—	—	—	—	
Грѣбовскій уѣздъ	6	21	7309	50	9	74	20367	73	22761	—	5	6	2806	—	31	174	53243	50	—	8	12	—	—	11	
Городъ Замостье	—	—	—	1	1	—	300	1	152	—	1	1	90	—	3	3	542	—	—	—	3	—	—	—	
Городъ Щербининъ	—	—	—	—	—	—	—	—	—	—	—	—	—	—	—	—	—	—	—	—	—	—	—	—	
Замостскій уѣздъ	3	3	2370	—	8	101	57970	50	12875	—	7	25	14409	—	32	179	87624	—	2	1	6	1	—	22	
Городъ Краснополье	2	2	400	—	1	3	1500	10	2300	—	—	—	—	—	6	15	4200	—	—	—	—	—	1	5	
Краснопольскій уѣздъ	9	24	17624	—	15	39	10966	22	22495	—	9	11	4040	—	48	96	55325	50	3	7	9	5	—	24	
Городъ Любартовъ	—	—	—	—	—	—	—	—	—	—	—	—	—	—	—	—	—	—	—	—	—	—	—	—	
Городъ Лечна	—	—	—	—	—	—	—	3	697	—	—	—	—	—	1	3	697	—	—	—	—	—	—	—	1
Любартовскій уѣздъ	4	19	2827	—	8	96	20115	203	60793	—	4	14	7790	—	30	332	91525	5	3	—	—	6	5	16	
Губернскій городъ Люблинъ	3	3	172	50	—	—	—	—	—	—	—	—	—	—	3	3	172	50	—	—	1	2	—	—	
Люблинскій уѣздъ	4	4	2055	50	25	56	28473	54	26038	87	14	17	21445	78	60	131	78013	25	2	—	—	5	2	51	
Ново-Александрскій уѣздъ	7	13	5801	25	11	33	10083	99	24500	50	5	23	11377	—	42	168	51763	75	4	4	7	4	—	23	
Городъ Томашовъ	—	—	—	—	—	—	—	—	—	—	—	—	—	—	—	—	—	—	—	—	—	—	—	—	
Томашовскій уѣздъ	6	6	4265	—	10	34	17861	76	36586	50	10	25	18936	—	38	141	77548	50	2	1	5	—	—	30	
Городъ Холмъ	—	—	—	—	3	7	12944	—	—	—	1	1	50	—	4	8	12994	50	—	—	—	—	—	—	
Холмскій уѣздъ	8	9	12955	—	11	23	8680	56	31895	80	21	29	16980	40	72	117	70511	20	4	7	21	1	—	39	
Городъ Яновъ	—	—	—	—	—	—	—	1	220	—	1	1	4500	—	2	2	4720	—	—	—	—	—	—	—	2
Городъ Краснаго	—	—	—	—	—	—	—	17	12298	—	—	—	—	—	4	17	12298	—	—	—	—	—	—	—	4
Яновскій уѣздъ	6	9	2312	25	9	84	11733	165	133571	90	6	16	5732	—	42	274	163348	65	3	3	13	2	—	21	
Итого въ городахъ	6	6	1632	50	5	11	14744	32	15667	—	4	4	4865	—	25	53	36909	—	—	2	6	1	—	—	16
„ „ уѣздахъ	63	125	61636	—	114	560	191984	848	401287	57	87	176	106881	18	429	1709	761788	90	25	35	93	21	—	255	
Всего въ губерніи	69	131	63268	50	119	571	206728	880	416954	57	91	180	111746	18	454	1762	798697	90	25	37	99	22	—	271	




№ 9.

ВѢДОМОСТЬ

О НАСИЛЬСТВЕННЫХЪ И СЛУЧАЙНЫХЪ СМЕРТЯХЪ

ПО ЛЮБЛИНСКОЙ ГУБЕРНІИ


ЗА 1904 ГОДЪ.



ВѢДОМОСТЬ

о числѣ учебныхъ заведеній по Люблинской губерніи

за 1904 годъ.




ВѢДОМОСТЬ

о состояніи больницъ и другихъ благотворительныхъ заведеній, подвѣдомственныхъ Люблинскому Губернскому Совѣту Общественнаго Призрѣнія.

за 1904 годъ.

№ по порядку.	Наименование заведений.	Штатное число влѣтъ.		Среднее число занятых в производствѣ в 1-му полугодіи 1905 года.		Въ теченіи года производств.		Итого в год.		Изъ этого числа влѣтъ.		Среднее число занятых в производствѣ в 1-му полугодіи 1904 года.	Въ 1904 году подлежадо улавлѣ.	Въ то число въ томъ же году уплачено.	Осталось въ 1 января 1905 года.	Въ 1-му январѣ 1905 года осталось въ наличности.	Капиталы въ которыхъ Государственного Банка и на ипотекѣ.								
		1904	1905	1904	1905	1904	1905	1904	1905	1904	1905														
I. Больницы.																									
1	Въ губернской гор. Лобанѣ, Св. Іосифа	50	64	874	938	877	8	883	885	51,02	57,10	14065	67	13079	16	11090	97	1988	19	2974	70	6025	29		
2	„ „ „ „ „ Св. Валентія	160	193	1915	2110	1725	204	1929	1777	186	60,87	50906	83	59050	18	47361	49	11688	69	3545	34	89180	45		
3	„ „ „ „ „ Св. Іоанна	100	143	1115	1258	917	197	1114	140	128	54,5	25672	77	30024	83	24170	18	5554	63	1302	59	33096	77		
4	„ „ „ „ „ Еврейскія	40	63	1164	1299	1011	131	1142	465	69,9	58,4	14762	73	19990	42	13790	16	6210	26	382	57	6458	32		
5	Въ уездѣ г. Грубеиновъ, Св. Александра Невского	40	35	322	357	299	30	329	281	27,2	83,6	7781	16	8354	824	7417	101	937	72	364	51	8682	70		
6	„ „ „ „ „ Еврейскія	10	10	112	112	82	18	100	88	7,83	96,34	2111	84	2763	60	1988	56	775	4	123	28	5155	27		
7	„ „ „ „ „ Замостьѣ, Св. Николая	30	35	624	659	561	58	619	57	33	62,13	6996	501	7102	166	6627	28	475	38	369	221	10421	6		
8	„ „ „ „ „ Еврейскія	20	—	—	—	—	—	—	—	—	—	2416	10	1804	—	1804	—	—	—	—	—	612	10	10278	49
9	„ „ „ „ „ Красновѣ, Св. Франциска	40	45	324	369	287	37	324	27	43,08	54,44	9419	53	9391	60	8152	99	1238	71	1266	64	18783	88		
10	Въ зам. г. Шерешнѣ, Св. Екатерины	30	45	461	506	420	45	463	465	32,1	58,07	8512	6	8920	95	8792	72	428	23	19	34	7185	23		
11	Въ пос. Ново-Александрія, Св. Марія	30	19	306	325	275	30	303	355	20,5	94,97	6149	5	6318	37	5705	32	613	5	443	73	19576	73		
12	Новоская уездная больница	12	23	426	449	371	55	426	478	18,74	75	6929	90	6145	4	4682	87	462	17	2247	3	4198	63		
13	Въ уездѣ г. Холмѣ, больничая баракъ	25	30	544	574	476	78	554	402	21,92	61,35	6003	10	5953	49	5996	30	97	19	9	80	—	—		
	Итого по больницамъ	587	709	8177	8886	7301	891	8192	6411	630,12	68,08	161724	24	178039	121	147269	841	30769	28	14457	40	302442	82		
II. Дома призрѣнія.																									
1	Св. Духа въ гор. Лобанѣ	25	19	5	24	1	2	3	3754	18,5	24,04	8930	15	3252	62	2936	37	316	25	993	78	61988	92		
2	„ „ „ „ „ Замостьѣ	28	28	4	32	—	4	4	220	28	18,04	2515	48	1833	4	1828	94	4	10	686	54	49149	70		
3	Для свѣтсангелъ въ гор. Лобанѣ	—	5	1	6	1	—	1	532	6,9	8,55	348	43	216	69	216	69	—	—	131	74	2060	—		
4	„ „ „ „ „ христіанъ въ гор. Красновѣ	10	10	—	10	—	—	—	320	10	14,3	628	42	525	85	525	85	—	—	102	57	773	81		
5	Въ гор. Толмашѣ при костелѣ	6	8	—	8	—	—	—	920	8	2,3	76	81	69	65	69	65	—	—	7	16	1895	71		
6	„ „ „ „ „ каноникѣ	5	15	3	18	—	3	3	375	15	2,5	872	84	294	1	294	1	—	—	578	371	564	67		
7	„ „ „ „ „ для евреевъ	4	4	2	6	—	—	—	190	6	0,66	98	20	12	32	—	—	12	32	98	20	354	47		
8	„ „ „ „ „ Шерешнѣ	7	7	—	7	—	—	—	562	7	5,27	1424	12	1233	5	1229	5	4	—	195	7	818	10		
9	„ „ „ „ „ Влаторѣ	10	14	—	14	—	—	—	840	14	1,5	714	37	599	9	599	9	—	—	113	28	3700	87		
10	„ „ „ „ „ Холмѣ для христіанъ	10	29	13	42	3	—	3	318	41,32	6,22	956	3	900	15	900	15	—	—	35	88	8212	96		
11	Общехристіанскій въ гор. Грубеиновѣ	24	24	—	24	—	—	—	874	24	5,91	7119	661	966	36	912	36	54	—	6207	30	2016	32		
12	Въ пос. Крыловѣ	3	3	—	3	—	—	—	198	3	15,91	319	72	174	79	—	—	174	79	319	72	5833	38		
13	Для 4-хъ вдовъ въ гор. Красновѣ	4	4	—	4	—	—	—	144	4	2,05	30	—	30	—	—	—	—	—	—	—	600	—		
14	„ „ „ „ „ 10 вдовъ тавъ-же	10	10	1	11	—	1	1	960	10	9,56	360	90	360	90	360	90	—	—	—	—	—	6228	39	
	Итого по богадѣльнямъ	189	239	43	282	15	10	25	2585	256,21	9,21	24724	18	16616	90	15055	99	1560	91	9668	19	157387	76		
III. Дѣтскій приютъ.																									
1	Еврейскій дѣтскій приютъ въ городѣ Лобанѣ съ отдѣленіемъ при ономъ для старцевъ и казѣвъ	43	59	14	73	10	—	10	2176	60,29	21,07	5349	50	6148	38	5152	93	995	45	196	57	6218	46		
	Итого по богадѣльнямъ	189	239	43	282	15	10	25	2585	256,21	9,21	24724	18	16616	90	15055	99	1560	91	9668	19	157387	76		

№ по порядку.	Наименование заведений.	Штатное число мест. (составляющее штатное расписание в 1904 году)	Въ теченіи года построено новыхъ ступицъ.	Итого.	Изъ этого числа:		Среднее число обучающихся въ ступи.	Среднее суточное содержание одного ребенка.	ПРИХОДЪ.	Въ 1904 году уплачѣн.	Въ то число въ томъ же году уплачено.	Осталось въ Январѣ 1905 г. въ вышележащихъ расходахъ.	Къ 1-му Января 1905 года осталось въ наличности.	Ваниталамъ въ которыхъ Государственного Банка и на вилотѣхъ.									
					умерло.	Итого.									Р у б а н и к о п ѣ я к в .								
IV Фонды на устройство благотворительныхъ заведений.																							
1	На отстройку сгорѣвшей Замостской еврейской больницы	—	—	—	—	—	—	—	—	—	—	—	—	—	21554 19								
2	На устройство больницы въ пос. Онохъ	—	—	—	—	—	—	—	—	—	—	—	—	—	22170 —								
3	„ „ „ „ Свѣржѣ	—	—	—	—	—	—	—	—	—	—	—	—	—	4042 95								
4	„ „ „ „ въ гор. Холмѣ	—	—	—	—	—	—	—	—	—	—	—	—	—	21892 35								
5	„ „ „ „ Довбартовѣ	—	—	—	—	—	—	—	—	—	—	—	—	—	7869 91								
6	„ „ „ „ Толкамовѣ	—	—	—	—	—	—	—	—	—	—	—	—	—	31290 77								
7	„ „ „ „ Бѣлгородѣ	—	—	—	—	—	—	—	—	—	—	—	—	—	5949 20								
8	„ „ „ „ дома призрѣнія въ г. Краснославъ дѣтскаго пріюта тамъ же	—	—	—	—	—	—	—	—	—	—	—	—	—	8344 93								
9	„ „ „ „ дома призрѣнія въ г. Девичѣ	—	—	—	—	—	—	—	—	—	—	—	—	—	25552 88								
10	„ „ „ „ въ пос. Бѣлвинѣ	—	—	—	—	—	—	—	—	—	—	—	—	—	1150 55								
11	„ „ „ „ дѣтскаго пріюта въ г. Щербинѣ	—	—	—	—	—	—	—	—	—	—	—	—	—	556 73								
12	„ „ „ „ дѣтскаго пріюта въ г. Щербинѣ	—	—	—	—	—	—	—	—	—	—	—	—	—	9486 67								
	Итого	—	—	—	—	—	—	—	—	—	—	—	—	—	159961 13								
V. Фонды на благотворительныя цѣли.																							
1	На выдачу пособій для бѣдныхъ евреевъ въ городѣ Люблинѣ, по записи Ави Мендельсона	—	—	—	—	—	—	—	—	—	—	—	—	—	900 —								
2	Для вилотѣхъ въ г. Люблинѣ, по записи Ицхака Сура	—	—	—	—	—	—	—	—	—	—	—	—	—	1096 50								
3	На приданое для двѣнадцати бѣдныхъ евреевъ въ г. Люблинѣ, по записи Натана Шафера	—	—	—	—	—	—	—	—	—	—	—	—	—	2000 —								
4	На содержание сиротъ, по записи Каспера Клоцкого	—	—	—	—	—	—	—	—	—	—	—	—	—	2036 1								
5	На выдачу пособій бѣднымъ евреямъ въ посѣдѣ Писки	—	—	—	—	—	—	—	—	—	—	—	—	—	2766 50								
6	По записи Двохи Блюхеръ на разныя благотворительныя цѣли	—	—	—	—	—	—	—	—	—	—	—	—	—	172 34								
	Итого	—	—	—	—	—	—	—	—	—	—	—	—	—	8971 35								
	А всего	776	948	8220	9168	7316	901	8217	8261	886,68	35,35	186451	421	194656	021	162325	831	32330	19	24125	59	628763	06



ВѢДОМОСТЬ

о положеніи дѣла по устройству крестьянскихъ сервитутовъ въ частныхъ, институтскихъ и маіоратныхъ имѣніяхъ, а также по измѣренію и отграниченію крестьянскихъ земель по Люблинской губерніи, за время съ утвержденія ликвидационныхъ табелей и данныхъ по 1-е января 1905 года.

Название уѣздовъ.	Число усадебъ, кои въ ликвидационнымъ табелямъ и даннымъ предоставлены сервитуты.	Число усадебъ, въ которыхъ сервитуты отменены по добровольнымъ соглашениямъ послѣ утвержденія ликвидационныхъ табелей и данныхъ.	Число усадебъ, оставшихся съ правами на сервитуты.	Свѣдѣнія о положеніи земель дѣла по измѣренію и отграниченію крестьянскихъ земель 1-ое января 1905 года.	
				Измѣрено и отграничено послѣ изданія правилъ 9 апр. 1881 г.	Подлежитъ измѣренію и отграниченію.
				М о р г о в ы	
Бѣлгородскій	7382	366	7016	94470	52111
Грубешовскій	5345	4346	999	67464	15542
Замостскій	7090	2180	4910	88513	44215
Красноставскій	4896	2254	2642	91531	13241
Любартовскій	4694	4039	655	88384	25121
Люблинскій	4289	4047 ¹ / ₁₀	241 ¹ / ₁₀	81407	29839
Ново-Александрійскій	6126	5733	393	76863	51333
Томашовскій	6082	4740	1342	72106	24361
Холмскій	5114	3957 ¹ / ₄	1156 ³ / ₄	94688	41657
Яновскій	6431	2948	3483	84130	50889
В С Е Г О	57449	34611 ¹ / ₁₅	22837 ⁸⁵ / ₈₅	839556	325699

Госуд. публичная историческая библиотека РСФСР
№ _____ 193 г.

менен
отран
ажно
ода.

ежитт
рени
гран
иіху.

в 9.

2111

542

215

24

512

839

33

36

657

889

699

