



I

5111.

1905.





1
5111




174441

ОБЗОРЪ ЛЮБЛИНСКОЙ ГУБЕРНІИ

за 1905 годъ.

(Приложеніе ко всеподданнѣйшему отчету Люблинскаго
Губернатора).



Библиотека Центрального
Статистического Управления
Дня. 18. 1906
Издан. №

ЛЮБЛИНЪ.
Губернская Типографія.

1906.

107


26 1938

Госуд. публичная
историческая
библиотека РСФСР
№ 34347 1981 г.

**ОГЛАВЛЕНИЕ СТАТЕЙ ПРИЛОЖЕНИЯ
КО ВСЕПОДДАННЬИШЕМУ ОТЧЕТУ
ЛЮБЛИНСКАГО ГУБЕРНАТОРА
на 1906 годъ.**

Обзоръ состоянія Люблинской губерніи.

I. Естественныя и производительныя силы губерніи и экономическая дѣятельность ея населенія:		Стр.
а)	Земледѣліе	1
б)	Обезпеченіе народнаго продовольствія	5
в)	Скотоводство	5
г)	Промыслы сельскаго и городскаго населенія	6
д)	Промышленность заводская и фабричная	7
е)	Торговля	9
ж)	Движеніе населенія	10
II. Подати и повинности:		
а)	Окладные и неокладные сборы	15
б)	Губернскіе и мѣстные сборы	16
в)	Городскіе доходы и расходы	18
г)	Акцизные сборы	19
д)	Отправленіе натуральныхъ повинностей	20
III. Общественное благоустройство и благочиніе:		
а)	Казенныя и общественныя зданія	23
б)	Дороги, мосты и перевозки	24
в)	Почты	25
г)	Народная нравственность	26
д)	Попечительство о народной трезвости	28
е)	Выкупъ права пропинаціи	29
ж)	Тюрьмы, арестанты и этапъ	29
з)	Пожары	31
и)	Различныя происшествія и народныя бѣдствія	33
IV. Народное здравіе и общественное призрѣніе:		
а)	Врачи и аптеки	33
б)	Больницы и дома умалишенныхъ	35
в)	Эпидеміи и эпизоотіи	36
г)	Насильственные и случайныя смерти	37
д)	Богадѣльни и пріюты	37
V. Народное образованіе:		
а)	Учебныя заведенія	39
б)	Ученыя общества, музеи, библіотеки и прочее	43
VI. Крестьянское дѣло:		
а)	Гминныя управленія	44
б)	Дѣятельность учрежденій по крестьянскимъ дѣланъ	45
в)	Сеудо-сберегательныя кассы	47
г)	Дѣятельность Люблинскаго Лѣсоохранительнаго Комитета	48



MEMORANDUM FOR THE DIRECTOR
FROM THE ASSISTANT ATTORNEY GENERAL
DATE: 1954

RE: [Illegible]

[Illegible]

[Illegible]

[Illegible]

[Illegible]

[Illegible]

[Illegible]

[Illegible]

[Illegible]

ОБЗОРЪ

ЛЮБЛИНСКОЙ ГУБЕРНІИ

за 1905 годъ.

I. Естественныя и производительныя силы губерніи и экономическая дѣятельность ея населенія.

а) Земледѣліе.

Люблинская губернія занимаетъ площадь земли въ 14122 квадрат. версты, или 1470963 десятины.

Свойства почвы земли отличаются вообще хорошими качествами и способствуютъ произрастанію всякаго рода хлѣбовъ. Лучшею, болѣе плодородною, землею считается юго-восточная часть губерніи съ уѣздами Грубешовскимъ и Томашовскимъ, представляя почти сплошную часть чернозема, захватывающую частью сосѣдніе Холмскій, Красновоставскій и Замостскій уѣзды. Въ менѣе выгодныхъ условіяхъ находится юго-западная часть губерніи, обнимающая Бѣлгорайскій и Яновскій уѣзды, гдѣ преобладаетъ песчаной грунтъ. Средняя и сѣверная части губерніи съ уѣздами Люблинскимъ, Любартовскимъ и Ново-Александрійскимъ считаются средне-урожайными. Отсюда по качеству почвы, земель I разряда считается всего въ губерніи 170640 десятинъ; земель II разряда 547958 десятинъ, земель III разряда 90910 десятинъ, земель IV разряда 230932 десятины, земель V разряда 366199 десятинъ и неудобной 64324 десятины.

Развитію крестьянскаго землевладѣнія главнымъ образомъ способствуетъ крестьянскій поземельный Банкъ, при содѣйствіи котораго, со времени открытія его дѣйствій (20-го апрѣля 1890 г.) по 1-е января 1906 г., 916 крестьянскими товариществами и 52 отдѣльными лицами приобрѣтено 62715 десятинъ и 601 кв. саж. земли за сумму 12263175 руб. 12 к., въ счетъ которой доплата покушщиковъ изъ собственныхъ средствъ составила 3282977 руб. 02 коп.; а остальные деньги выдалъ въ ссуду крестьянскій Банкъ.

Цѣна одной десятины земли по банковымъ ссудамъ составляла въ отчетномъ году въ среднемъ около 195 руб.; по частнымъ-же сдѣлкамъ за десятину пахатной и луговой земли платилось въ деревняхъ отъ 75 до 400 руб., а въ городахъ и посадахъ стоимость ея доходила до 800 рублей.

Главное занятіе жителей губерні составляет земледѣліе, подспорьемъ которому служить обрабатывающая промышленность, въ особенности свеклосахарное, винокуренное и мукомольное производства.

Въ имѣніяхъ система веденія хозяйства плодоперемѣнная, въ хозяйствахъ крестьянскихъ трехпольная, но съ замѣтнымъ переходомъ къ плодоперемѣнной системѣ.

Главными сельско-хозяйственными продуктами губерніи по количеству постоянного посѣва считаются: рожь, овесъ, пшеница и картофель. Рожь и въ особенности пшеница составляютъ значительный предметъ вывозной торговли и сбываются въ городъ Варшаву и отчасти за границу; остальные продукты сельскаго хозяйства расходуются преимущественно на продовольствіе мѣстнаго населенія и домашняго скота, а также на винокуренные и пивоваренные заводы. Кромѣ посѣва хлѣбовъ и картофеля, жители занимаются еще воздѣлываніемъ полей подъ сѣяніе льна, пеньки, свеклы и сурепицы. Какъ ленъ, такъ и пенька засѣваются преимущественно крестьянами и лишь въ количествѣ, необходимомъ для собственной надобности. Что-же касается разведенія свекловицы, то съ промышленною цѣлью она разводится только въ тѣхъ уѣздахъ, въ которыхъ находятся свеклосахарные заводы, куда, главнымъ образомъ, и сбывается этотъ продуктъ; въ прочихъ же уѣздахъ она производится только для хозяйственныхъ надобностей. Травосѣяніе принято въ сельскомъ хозяйствѣ повсемѣстно, но, главнымъ образомъ, въ крупныхъ имѣніяхъ; сѣютъ: клеверъ, вику, тимофеевку, люцерну, люпинъ; большинство этихъ травъ встрѣчается въ посѣвѣ и на земляхъ крестьянскихъ.

Посѣвъ озимыхъ хлѣбовъ на 1905 годъ былъ произведенъ своевременно при благопріятной погодѣ. Осень 1904 года и наступившая затѣмъ довольно умѣренная зима при среднемъ количествѣ снѣга, выпавшаго на достаточно замерзшую уже землю, благопріятствовали росту и сохраненію озимыхъ посѣвовъ, вслѣдствіе чего таковые къ началу весны оказались повсемѣстно удовлетворительными, и площадей, требующихъ запашки, нигдѣ обнаружено не было. Весеннія полевая работы начались въ большей части губерніи почти въ концѣ марта. Весенняя погода благопріятствовала выходамъ и росту озимыхъ и яровыхъ хлѣбовъ и оказала хорошее вліяніе на состояніе кормовыхъ травъ и сѣна, благодаря изобилію и во время выпадавшимъ дождямъ. Лѣто было почти все время теплое, благопріятствовавшее произрастанію всѣхъ хлѣбовъ и травъ. Урожай хлѣбовъ былъ въ общемъ хорошій, если не считать того обстоятельства, что зерно, по причинѣ частыхъ дождей, въ нѣкоторыхъ мѣстахъ Ново-Александрійскаго уѣзда стало пускать ростки, и солома почернѣла. Сѣно и травы получились хорошаго качества и въ достаточномъ количествѣ. Произрастаніе картофеля и вообще корнеплодовъ совершалось при благопріятныхъ условіяхъ, и урожай ихъ хорошій.

По сравненіи съ 1904 годомъ результатъ посѣва и урожая хлѣбовъ въ отчетномъ году, какъ видно изъ приложенной къ обзору вѣдомости № 1, былъ слѣдующій:

	Озимой пшеницы	Р ж и.	Яровой пшеницы	Овса.	Ячменя.	Гречихи.	Осталь-ныхъ хлѣбовъ.	Картофе-ля.
	Ч	Е	Т	В	Е	Р	Т	Е
Въ 1904 г. { посѣяно	95063	217038	1749	202127	93399	32653	49336	743502
{ собрано	714425	1382512	11106	1226887	550564	98534	251906	4041526
Въ 1905 г. { посѣяно	98730	230093	1039	210058½	100508½	33216	43850½	801685
{ собрано	695973	1331406	6647	1436793½	656021	180148	275653	5935060

Изъ этой таблицы видно, что по сравненіи съ 1904 годомъ въ отчетномъ году высѣяно болѣе зерновыхъ хлѣбовъ на 26135 четвертей и картофеля на 58183 четверти и собрано болѣе зерновыхъ хлѣбовъ на 346707 четвертей и картофеля на 1893534 четверти.

Средній по губерніи урожай хлѣбовъ и картофеля, сравнительно съ 1904 годомъ, представляется въ отчетномъ году въ слѣдующемъ видѣ:

	Въ 1904 г.	Въ 1905 г.
озимой пшеницы	6,8	6,9
„ ржи	6,7	6,5
яровой пшеницы	5,9	6,3
овса	6,3	7,4
ячменя	5,6	7
гречихи	3,4	6,1
картофеля.	5,3	7

Въ частности, средній урожай хлѣбовъ и картофеля въ уѣздахъ губерніи былъ слѣдующій:

У ѣ з д ы.	Рожь.	Озимая пшеница.	Яровая пшеница.	Ячмень	Овесь.	Гречиха.	Картофель.
	С	А	М	Ъ.			
Бѣлгородскій	5	5,2	6,6	5,2	5,3	5,8	6,7
Грубешовскій	8	8	8	8	12	5	7
Замостскій	6	10	—	9	9	10	15
Красноставскій	6,5	7	—	6	6	5	5
Любартовскій	5,5	5,5	—	6	6,5	5,5	7,5
Люблинскій	7,1	6,4	—	7,6	7,2	5,8	7,4
Ново-Александрійскій	7,9	7	6	7	7	5	6
Томашовскій	6	7	7	7	8	6	6
Холмскій	8	8	—	7	8	7	10
Яновскій	5	5	4	7	5	6	9
Средній по губерніи	6,5	6,9	6,3	7	7,4	6,1	7

Сѣна въ отчетномъ году собрано 18825930 пудовъ, болѣе чѣмъ въ 1904 г., на 6425930 пудовъ. Урожай травъ получился хорошій и собраннаго сѣна хватило не только на мѣсячную потребность, но и осталось для продажи.

Въ рабочихъ силахъ недостатка въ отчетномъ году, какъ и въ предшествующемъ, не ощущалось, и потому застоя въ работахъ и особеннаго возвышенія цѣнъ на поденную плату не было; въ нѣкоторыхъ уѣздахъ въ отчетномъ году оказывался даже избытокъ въ рабочихъ силахъ, вслѣдствіе чего многіе жители этихъ уѣздовъ во время полевыхъ работъ уходили на заработки въ другіе уѣзды.

Цѣны на рабочій трудъ были слѣдующія:

Во время обработки полей и посѣвовъ работнику на собственныхъ его харчахъ платилось въ день:

пѣшему отъ	30 к. до	50 к.
конному „	1 р. 30 „ „	1 р. 80 „
работницѣ отъ	20 „ „	40 „

Во время жатвы хлѣбовъ и уборки овощей:

пѣшему отъ	45 к. до	70 к.
конному „	1 р. 45 „ „	2 р. — „
работницѣ отъ	35 „ „	50 „

Во время сѣнокоса:

пѣшему отъ	45 к. до	65 к.
конному „	1 р. 30 „ „	1 р. 70 „
работницѣ отъ	25 „ „	50 „

Годовому работнику и работницѣ, нанимаемымъ на продовольствіи и ординаріи отъ нанимателя, платилось: первому отъ 36 до 60 руб., а послѣдней отъ 20 до 45 рублей.

Обработка одной десятины земли въ губерніи въ отчетномъ году стоила среднимъ числомъ 14 руб. 11 коп., а чистой прибыли получено отъ нея 14 руб. 20 коп.

Среднія торговыя цѣны на зерновые продукты и картофель, а также на сѣно и солому въ сравненіи въ 1904 году въ отчетномъ году были слѣдующія:

	Въ 1904 году.		Въ 1905 году.	
	Р	убл и копѣйки.	Р	убл и копѣйки.
Четверть пшеницы	8	47	8	77
„ ржи	6	54	5	76
„ ячменя	5	99	5	71
„ гречихи	9	23	7	53
„ гороха	8	69	10	10
„ картофеля	2	80	1	70
П у д ъ овса	—	85	—	82
„ сѣна	—	47	—	34
„ соломы	—	28	—	23

б) Обезпеченіе народнаго продовольствія.

Главнымъ продуктомъ народнаго продовольствія въ губерніи служитъ картофель, зерновые же хлѣба являются лишь необходимымъ дополненіемъ въ пропитаніи населенія и большею частью поступаютъ въ продажу.

Въ отчетномъ году, какъ видно изъ приложенной къ обзору вѣдомости № 1, собрано было:

озимаго хлѣба.	2027379	четв.
яроваго „	2556262	„
картофеля	5935060	„

На годовое продовольствіе населенія, обезпеченіе полей, прокормленіе скота, винокуреніе и другія нужды приблизительно требуется:

озимаго хлѣба.	1606394	четв.
яроваго „	1876739	„
картофеля	4601692	„

Затѣмъ въ свободномъ распоряженіи населенія остается:

озимаго хлѣба.	420985	четв.
яроваго „	679523	„
картофеля	1333368	„

Такимъ образомъ продовольствіе населенія не только вполне обезпечено до будущаго урожая, но еще образовался значительный излишекъ хлѣба и картофеля, могущій поступить въ продажу.

в) Скотоводство.

Главнѣйшую вспомогательную отрасль сельскаго хозяйства въ губерніи составляетъ животноводство, но вслѣдствіе недостаточности луговъ и пастбищъ оно развито въ слабой степени и находится въ удовлетворительномъ состояніи только въ крупныхъ помѣщичьихъ имѣніяхъ, въ которыхъ на большихъ пространствахъ заеѣваются кормовыя травы и корнеплодные растенія.

Рогатый скотъ разводится населеніемъ преимущественно обыкновенной породы и почти исключительно для сельскохозяйственныхъ надобностей. Всего рогатаго скота въ губерніи числилось въ отчетномъ году 370837 головъ, а именно: воловъ 11753, коровъ 277967, яловаго скота и телятъ 81117, болѣе чѣмъ въ 1904 году на 12188 головъ.

Тонкорунныя овцы разводятся въ значительномъ количествѣ преимущественно крупными владѣльцами, а простыя исключительно крестьянами. Получаемая съ первыхъ шерсть сбывается въ Варшаву и отчасти за-границу; шерсть-же простыхъ овецъ употребляется для выдѣлки простаго крестьянскаго сукна. Всѣхъ овецъ въ отчетномъ году числилось въ губерніи 293779 штукъ, менѣе чѣмъ въ 1904 году на 4042 штуки.

Свиньи разводятся преимущественно простой породы: кромѣ мѣстнаго потребленія, большая часть ихъ идетъ въ продажу за границу, куда онѣ направляются значительными

партиями. Въ нѣкоторыхъ имѣніяхъ, какъ наприм., помѣщика Пяцинскаго, въ селѣ Снопковѣ, Люблинскаго уѣзда, графини Езерской, въ селѣ Гарбовѣ, Ново-Александрійскаго уѣзда, существуютъ заводы свиней англійской породы, устроенные съ спеціальною цѣлью улучшенія породы этихъ животныхъ. Всѣхъ свиней въ губерніи въ отчетномъ году числилось 220296 штукъ менѣе противъ 1904 года на 2848 штукъ.

Коневодство по прежнему поддерживается исключительно крупными землевладѣльцами и то, главнымъ образомъ, благодаря расположенію нѣкоторыхъ изъ нихъ къ этому рода спорту. Частныхъ конскихъ заводовъ въ губерніи считалось въ отчетномъ году 61, при чемъ на всѣхъ заводахъ было 113 жеребцовъ и 1389 матокъ англійской, арабской и мѣстной улучшенной породы. Вообще же всѣхъ лошадей въ губерніи считалось въ этомъ году 227306 головъ, менѣе противъ 1904 года на 8683 головы.

Въ видахъ улучшенія коневодства у крестьянъ ежегодно въ маѣ мѣсяцѣ производится въ гор. Люблинѣ выставка крестьянскихъ лошадей съ выдачею премій отъ государственнаго коннозаводства. Лучшее однако вліяніе въ этомъ отношеніи оказываетъ учрежденіе въ губерніи случныхъ пунктовъ, на которыхъ крестьяне охотно пользуются казенными жеребцами.

г) Промыслы сельскаго и городского населенія.

Населеніе губерніи исключительно земледѣльческое, влѣдствіе чего промыселъ въ быту сельскаго и отчасти городского населенія имѣетъ второстепенное значеніе и ограничивается, главнымъ образомъ, выдѣлкой предметовъ домашняго обихода.

Однако въ нѣкоторыхъ посадахъ, селахъ и городахъ, гдѣ жители мало обеспечены землею, или имѣютъ слишкомъ малые земельные участки, промыселъ получилъ уже извѣстнаго рода организацію и служитъ главнымъ источникомъ пропитанія населенія. Такъ: жители пос. Казимира, Ново-Александрійскаго уѣзда, пользуются извѣстностью по выдѣлкѣ обручей, сбываемыхъ въ продажу въ Варшаву и за границу. Ежегодно выдѣлывается обручей на сумму до 12000 руб. Жители пос. Курова и Ополя, того-же уѣзда, занимаются выдѣлкой крестьянской обуви и простыхъ крестьянскихъ овчинныхъ шубъ, а также бондарныхъ издѣлій; производство этихъ промысловъ достигло въ отчетномъ году до 84300 руб. Жители гор. Янова и Красника, Яновскаго уѣзда, и пос. Консковоля и Ополе, Ново-Александрійскаго уѣзда, занимаются выдѣлкою въ значительныхъ размѣрахъ простаго крестьянскаго сукна и веревочныхъ издѣлій, причемъ въ послѣднихъ двухъ посадахъ выдѣлка сукна производится кустарнымъ способомъ. Жители гор. Бѣлгорая и посадовъ Павлова и Войславичъ, Холмскаго уѣзда и пос. Уржендова и гминь Кавенчинь, Косинь и Аннополь, Яновскаго уѣзда, въ промышленномъ отношеніи выдѣляютъ: первые выдѣлкою волосяныхъ ситъ и рѣшетъ, а вторые—производствомъ простой глиняной посуды для домашняго употребленія. Сумма производитель-

ности волосяного промысла въ гор. Бѣлгораѣ въ отчетномъ году достигла 270700 руб. Жители пос. Съдлице, Холмскаго уѣзда, извѣстны въ средѣ окрестнаго населенія выдѣлкою простыхъ брочекъ и рыболовныхъ сѣтей; доходъ отъ этого производства достигалъ въ отчетномъ году суммы 8000 руб. Довольно значительный также доходъ получается жителями отъ выдѣлки кожъ и приготовления изъ ней простой крестьянской обуви. Промыселъ этотъ больше всего распространенъ въ пос. Тышовцахъ, Томашовскаго уѣзда, жителями коего было приготовлено и продано обуви въ отчетномъ году на 15750 рублей. Довольно значительный источникъ дохода для населенія даетъ рыболовство, которымъ занимаются жители побережныхъ мѣстностей р. р. Вислы, Вепра и Запад. Буга, сбывая пойманную рыбу по преимуществу на мѣстѣ приѣзжимъ купцамъ. Кромѣ того, многіе помѣщики занимаются искусственнымъ разведеніемъ рыбы; причѣмъ рыболовство особенно развито въ Ново-Александрійскомъ и Яновскомъ уѣздахъ, въ отчетномъ году продано рыбы въ обоихъ уѣздахъ на 30000 рублей.

Наиболѣе же распространенъ между сельскимъ населеніемъ извозный промыселъ для доставки зерноваго хлѣба, сѣна, луку, сахару и спирта къ желѣзнодорожнымъ станціямъ, а также сплавъ по рѣкамъ Вислѣ, Запад. Бугу, Сану и Вепру лѣснаго матеріала, отправляемаго въ Варшаву и за границу.

Изъ ремеселъ болѣе другихъ развиты: пекарное, мясное, сапожное, портняжное и особенно каменщицье, затѣмъ слѣдуютъ: столярное, кузнечное, слесарное, перчаточное, чулочное, обойное, каретное, щеточное, шорное, веревочное и каменотесное. Ремесленники, работающіе на свою руку по домамъ, всецѣло находятся въ зависимости по сбыту своихъ издѣлій отъ евреевъ скупщиковъ, которые, обладая капиталами, пользуются ремесленнымъ трудомъ лишь для своихъ личныхъ выгодъ. Въ послѣднее время съ возникновеніемъ соединеннаго товарищества столяровъ, обойщиковъ, портныхъ и сапожниковъ, при помощи организованнаго въ 1898 г. общества взаимной помощи люблинскихъ ремесленниковъ, сбытъ издѣлій ремесленного класса значительно улучшился съ пользою для послѣднихъ.

д) Промышленность заводская и фабричная.

Въ теченіи отчетнаго года въ губерніи дѣйствовало 2087 фабрикъ и заводовъ при 10968 рабочихъ, съ общей производительностью на 18195959 рублей.

Въ сравненіи съ предшествовавшимъ годомъ, число фабрично-промышленныхъ заведеній увеличилось на 175, число рабочихъ увеличилось на 462 челсвѣка, а сумма производительности на 1381970 р., что объясняется открытіемъ въ отчетномъ году, новыхъ заводовъ и фабрикъ: водочныхъ—3, медоваренныхъ—2, кожевенныхъ—2, мыловаренныхъ—1, желѣзныхъ издѣлій—1, скипидарныхъ—1, смольныхъ—1, маслобойныхъ—12, гробовъ—1, искусственныхъ минеральныхъ водъ—5, изразцовыхъ—1, газовыхъ—5, вѣсовъ—1, папиросныхъ гильзъ—1, древесныхъ издѣлій—5 и суконныхъ—6,

хотя въ то же время уменьшилось фабрикъ и заводовъ: пивоваренныхъ на 1, свеклосахарныхъ—1, крохмальныхъ—7, паровыхъ лѣсопиленъ—9, мѣдныхъ издѣлій—1, известковыхъ—2, музыкальныхъ инструментовъ—1, гнутой мебели—2, писчей и оберточной бумаги—2.

Первое мѣсто по размѣрамъ производительности занимаютъ свеклосахарные и винокуренные заводы, производительность которыхъ въ отчетномъ году достигала: первыхъ до 6588232 руб., а вторыхъ до 3387928 руб.

Затѣмъ по размѣрамъ производительности выдѣляются: мукомольное, пивоваренное, кирпичное, кожевенное и лѣсопильное производство.

Вообще фабрично-заводское производство губерніи находится въ тѣсной связи съ земледѣіемъ и сельскимъ хозяйствомъ и служить, главнымъ образомъ, для переработки продуктовъ послѣднихъ.

По степени развитія промышленности, города и уѣзды губерніи распредѣляются слѣдующимъ образомъ:

Г о р о д а .		Число фабрикъ и заводовъ	Сумма произво- дительности.
Люблинъ		74	1139501
Грубешовъ		27	389350
Холмъ		31	148440
Замостье		20	116200
Щебрешинъ		5	16750
Любартовъ		9	13220
Томашовъ		1	10000
Красникъ		21	8750
Ленчна		5	6100
Красноставъ		4	3900
Яновъ		8	2050
Дубенка		5	1800
Бѣлгорай		—	—
И т о г о		210	1856091
У ѣ з д ы .			
Люблинскій		226	5009746
Грубешовскій		212	2562363
Красноставскій		149	2119020
Ново-Александрійскій		241	1563828
Холмскій		294	1362395
Замостскій		141	1213315
Яновскій		164	876539
Томашовскій		145	731042
Любартовскій		165	717910
Бѣлгорайскій		140	183740
И т о г о		1877	16339898
В С Е Г О		2087	18195959

е) Торговля.

Вся торговля въ губерніи, какъ внутренняя такъ и вѣшняя, за немногими исключеніями, находится въ рукахъ евреевъ и ограничивается въ большинствѣ случаевъ незначительными оборотами. Главнѣйшими предметами вывозной торговли служатъ хлѣбъ въ зернѣ, шерсть и лѣсной строительный матеріаль, сбываемые преимущественно въ Варшаву и за границу по Привислинской желѣзной дорогѣ и рѣкѣ Вислѣ; кромѣ того, предметомъ вывоза за границу служатъ также яйца, скоть и домашняя птица.

Что же касается внутренней торговли въ губерніи, то предметомъ ея служатъ все необходимое въ обыденной жизни, какъ-то: скоть, хлѣбъ, домашняя птица, холстъ и т. п., сбываемые населеніемъ на мѣстныхъ ярмаркахъ и базарахъ, или же на мѣстѣ прѣзжающимъ для скупки ихъ торговцамъ, преимущественно евреямъ. Изъ мѣстныхъ ярмарокъ, по размѣрамъ оборотовъ, наиболѣе заслуживаютъ вниманія двѣ ярмарки въ городѣ Ленчинѣ (Любартовскаго уѣзда): одна весенняя—восемидневная и другая осенняя—десятидневная. Главнѣйшими предметами сбыта на этихъ ярмаркахъ служатъ: лошади, рогатый скоть, тонкорунныя овцы, кожи, мѣха, шерстяныя и бумажныя издѣлія и сукно. Въ отчетномъ году на весеннюю Ленчинскую ярмарку доставлено было разнаго рода товаровъ и скота на 191700 руб. и продано на 104370 руб., а на осеннюю привезено было на сумму 258260 руб. и продано на 154410 рублей.

Въ отчетномъ году было выдано промысловыхъ свидѣтельствъ и билетовъ 10612, а именно:

Свидѣтельствъ на торговля предпріятія и складочныя къ нимъ помѣщенія:

I разряда	16
II „	638
III „	5296
IV „	1978
V „	147

Безплатныхъ промысловыхъ билетовъ на складочныя помѣщенія 393

Сословныхъ купеческихъ свидѣтельствъ: } 1-й гильдіи . 3
 } 2-й „ . 6

Свидѣтельствъ для промышленныхъ предпріятій:

I разряда	2
II „	8

III разряда	9
IV „	27
V „	49
VI „	163
VII „	175
VIII „	364

Безплатныхъ промысловыхъ билетовъ:

на подряды и поставки	11
отставнымъ нижнимъ чинамъ и семействамъ церковно-служителей	29
на складочныя помѣщенія	103

Свидѣтельствъ для личныхъ промысловыхъ занятій:

II разряда	8
IV „	51
V „	699
VII „	437

Всего. 10612

Основного налога поступило въ казну:

по торговымъ предпріятіямъ	110075 р. 50 к.
„ промышленнымъ предпріятіямъ	25851 „ — „
„ личнымъ промысловымъ занятіямъ	10434 „ — „

Итого. 146360 р. 50 к.

Кромѣ того поступило:

основного промысловаго налога безъ выборки промысловыхъ свидѣтельствъ	270 р. — к.
всѣхъ прибавочныхъ сборовъ	31204 „ 26 „
штрафовъ и взысканій по нарушеніямъ основнаго промысловаго налога	1948 р. 67 к.

Итого. 33422 р. 93 к.

А всего поступило сборовъ съ документовъ и по взысканіямъ 180053 руб. 43 коп., менѣ противъ 1904 года на 16377 руб. 65 коп.

ж) Движеніе населенія.

Къ 1-му января 1905 года въ губерніи числилось всего населенія, постояннаго и непостояннаго 1437351 душа обоюго пола, въ томъ числѣ 716523 мужчины и 720828 женщины; затѣмъ въ теченіи отчетнаго года прибыло населенія 24086 чел.

Такимъ образомъ, все населеніе губерніи, постоянное и непостоянное, къ 1-му января 1906 года достигло 1461437 человекъ и по уѣздамъ губерніи распредѣляется слѣдующимъ образомъ:

Названіе уѣздовъ.	Постояннаго насе- ленія.			Непостояннаго населенія.			В С Е Г О.		
	Муже- скаго пола.	Жен- скаго пола.	Обоего пола.	Муже- скаго пола.	Жен- скаго пола.	Обоего пола.	Муже- скаго пола.	Жен- скаго пола.	Обоего пола.
Бѣлгородскій .	58285	60096	118381	1151	1104	2255	59436	61200	120636
Грубешовскій .	64103	65184	129287	3836	3788	7624	67939	68972	136911
Замостскій .	66746	66390	133136	5780	5734	11514	72526	72124	144650
Красноставскій	55833	57578	113411	6228	3447	9675	62061	61025	123086
Любартовскій .	54076	53274	107350	5561	5191	10752	59637	58465	118102
Люблинскій .	65292	65053	130345	11152	9930	21082	76444	74983	151427
Губ. г. Люблинъ	18720	21420	40140	9742	10931	20673	28462	32351	60813
Ново-Алексан- дрійскій .	77545	78434	155979	6442	6678	13120	83987	85112	169099
Томашовскій .	53150	52116	105266	4265	3999	8264	57415	56115	113530
Холмскій .	76503	76267	152770	16632	12892	29524	93135	89159	182294
Яновскій .	62758	64049	126807	7265	6817	14082	70023	70866	140889
Всего.	653011	659861	1312872	78054	70511	148565	731065	730372	1461437

По вѣроисповѣданіямъ все населеніе распредѣляется по городамъ и уѣздамъ слѣдующимъ образомъ:

Города и уѣзды.	Православныхъ.		Расколь-никовъ.		Католиковъ.		Протестантовъ.		Евреевъ.		В С Е Г О.		ИТОГО обоюдо по-ла.	Въ томъ числѣ не-постоян-наго.
	муж.	жен.	муж.	жен.	муж.	жен.	муж.	жен.	муж.	жен.	муж.	жен.		
Городъ Бѣлгородъ.	440	345	—	—	2572	2453	3	2	2280	2094	5295	4894	10189	220
Бѣлгородскій уѣздъ	17875	18561	—	—	32424	33784	7	—	3835	3961	54141	56306	110447	2035
Городъ Грубешовъ	1352	1381	—	—	893	1029	3	3	4038	4033	6286	6436	12732	390
Городъ Дубенка.	651	643	—	—	999	1070	3	4	2091	2138	3744	3855	7599	300
Грубешовскій уѣздъ	36305	36742	5	1	15692	15961	371	385	5536	5592	57909	58681	116590	6934
Городъ Замостье.	175	194	—	—	2028	2041	—	—	3955	4307	6188	6542	12730	810
Городъ Щербининъ	154	145	—	—	1901	1958	—	—	1823	1916	3878	4019	7897	685
Замостскій уѣздъ	9922	9923	—	—	49376	48374	7	11	3155	3255	62460	61563	124023	10019
Городъ Красностаѣ	220	230	—	—	2879	2906	2	2	1022	865	4123	4003	8126	235
Красностаѣскій уѣздъ.	4933	4966	—	—	46287	45922	171	144	6547	5990	57938	57022	114960	9440
Городъ Любартовъ	76	68	—	—	1723	1654	37	33	2179	2194	4015	3949	7964	632
Городъ Ленчна	20	23	—	—	819	755	—	—	1741	1654	2580	2432	5012	149
Любартовскій уѣздъ	1082	1068	—	—	45021	44270	3684	3719	3255	3027	53042	52084	105126	9971
Губернъ городъ Люблинъ	1904	1881	—	—	10776	14188	494	613	15288	15669	28462	32351	60813	20673
Люблинскій уѣздъ	647	624	2	2	65879	64492	1723	1740	8193	8125	76444	74983	151427	21082
Ново-Александрійскій уѣздъ.	601	546	—	—	66437	67697	224	235	16725	16634	83987	85112	169099	13120
Городъ Томашовъ	1002	976	1	—	1588	1486	—	—	2225	2068	4816	4530	9346	325
Томашовскій уѣздъ	23940	23500	1	—	23753	23491	7	15	4898	4579	52599	51585	104184	7939
Городъ Холмъ	4732	2332	10	3	2620	1749	127	120	4498	3674	11977	7878	19855	6506
Холмскій уѣздъ.	32198	32579	—	—	28390	28154	15242	15333	5328	5215	81158	81281	162439	23018
Городъ Яновъ	75	66	—	—	1812	1966	1	1	1937	1954	3825	3987	7812	548
Городъ Красникъ	16	15	—	—	1638	1674	—	—	2022	2086	3676	3775	7451	851
Яновскій уѣздъ	1269	1334	—	—	57572	58062	156	186	3525	3522	62522	63104	125626	12683
Итого въ городахъ	10807	8299	11	3	32248	34929	670	778	45129	44642	88865	88651	177516	32324
„ „ уѣздахъ	128772	129843	8	3	430831	430207	21592	21768	60997	59900	642200	641721	1283921	116241
Всего въ губерніи	139579	138142	19	6	463079	465136	22262	22546	106126	104542	751065	730372	1461437	148565
	—	—	—	—	—	—	—	—	—	—	—	—	—	—
				25	928215		44808		210668					

Изъ приведенныхъ въ этихъ таблицахъ данныхъ, видно что въ отчетномъ году числилось населенія:

- а) въ городахъ—177516 человекъ обоого пола
 „ уѣздахъ—1283921 „ „ „

Въ томъ числѣ:

- Постояннаго населенія
 въ городахъ—145192 человекъ обоого пола
 „ уѣздахъ—1167680 „ „ „

- Непостояннаго населенія
 въ городахъ—32324 человекъ обоого пола
 „ уѣздахъ—116241 „ „ „

Непостоянное населеніе составляетъ въ городахъ 18⁰/₁₀₀,
 въ уѣздахъ 9⁰/₁₀₀, во всемъ населеніи губерніи 10⁰/₁₀₀.

б) православныхъ	277721 чел.
раскольниковъ	25 „
католиковъ	928215 „
протестантовъ	44808 „
евреевъ	210668 „
Всего	1461437 чел.

Въ отношеніи всего населенія губерніи составляютъ:

православные	19 ⁰ / ₁₀₀
католики	63 ⁰ / ₁₀₀
протестанты	3 ⁰ / ₁₀₀
евреи	15 ⁰ / ₁₀₀

По уѣздамъ губерніи процентное отношеніе населенія по вѣроисповѣданіямъ представляется въ слѣдующемъ видѣ:

УѢЗДЫ.	Общее число населенія обоого пола	Въ томъ числѣ:				% отношеніе къ общему числу населенія уѣзда.			
		Православныхъ.	Католиковъ.	Протестантовъ.	Евреевъ.	Православныхъ.	Католиковъ.	Протестантовъ.	Евреевъ.
Бѣлгородскій	120636	37221	71133	12	12270	30,8	59	0,1	10,1
Грубешовскій	136911	77074	35644	769	23418	56,3	26	0,5	17,2
Замостскій	146650	20513	105678	18	18531	14	72	0,1	13,9
Брянскій	123086	10349	97994	319	14424	8,4	79,6	0,2	11,8
Любартовскій	118102	2337	94242	7473	14050	1,9	79,6	6,3	12,2
Люблинскій	151427	1271	130371	3463	15318	0,8	86	2,3	10,9
Губ. гор. Люблинъ	60813	3785	24964	1107	30957	6,2	41,1	1,8	50,9
Ново-Александрійскій	169099	1147	134134	459	33359	0,6	79,3	0,3	19,8
Томашовскій	113530	49418	50318	22	13770	43,5	44,3	0,1	12,1
Холмскій	182294	71831	60913	30822	18715	39,4	33,4	16,3	10,9
Яновскій	140889	2775	122724	344	15046	1,9	87,1	0,4	10,6
Итого	1461436	277721	928215	44808	210668	19	63	3	15

Движеніе населенія въ отчетномъ году, какъ видно изъ приложенной вѣдомости № 3, представляется въ слѣдующемъ видѣ:

а) заключено браковъ:

въ городахъ	834
„ уѣздахъ	8408
всего	<u>9242</u>

На 1000 душъ населенія приходилось въ среднемъ въ годѣ браковъ:

въ городахъ	4,7
„ уѣздахъ	6,5
во всемъ населеніи губерніи	6,3

б) родилось:

въ городахъ	4199
„ въ уѣздахъ	47669
всего	<u>51868</u>

въ томъ числѣ незаконнорожденныхъ:

въ городахъ	181
„ уѣздахъ	1062
всего	<u>1243</u>

На 100 душъ населенія родилось:

въ городахъ	2,4
„ уѣздахъ	3,7
во всемъ населеніи губерніи	3,4

Число незаконнорожденныхъ дѣтей на 100 родившихся представляло:

въ городахъ	4,5
„ уѣздахъ	2,2
во всемъ населеніи губерніи	2,4

в) умерло:

въ городахъ	2629
„ уѣздахъ	29262
всего	<u>31894</u>

На 100 душъ населенія умерло:

въ городахъ	1,5
„ уѣздахъ	2,3
во всемъ населеніи губерніи	2,2

Естественный приростъ населенія въ отчетномъ году составлялъ:

въ городахъ	1570
„ уѣздахъ	18407
всего	<u>19977</u>

Естественный приростъ на 100 душъ населенія составляеть:

въ городахъ	0,9
„ уѣздахъ	1,4
во всемъ населеніи губерніи	1,3

II. Подати и повинности.

а) Окладные и неокладные сборы.

Изъ прилагаемой вѣдомости № 4 о поступленіи окладныхъ и неокладныхъ сборовъ видно, что въ отчетномъ году, за происшедшими причисленіями и исключеніями, подлежало ко взысканію податей и сборовъ:

окладныхъ	{	недоимокъ	20769 р. 32 к.
		оклада	1071820 „ 24 „
	всего	1092589 р. 56 к.	
неокладныхъ	{	недоимокъ	496599 р. 98 к.
		оклада	144129 „ 15 „
	всего	641029 р. 13 к.	
Итого подлежало взысканію		1733618 „ 69 „	

Въ счетъ сего поступило:

по окладнымъ сборамъ	1025996 „ 32 „
по неокладнымъ сборамъ	274575 „ 35 „
итого	1300571 р. 67 к.

Такимъ образомъ, къ 1-му января 1906 года осталось въ недоимкѣ:

по окладнымъ сборамъ	66593 р. 24 к.
по неокладнымъ сборамъ	366453 „ 78 „
итого	433047 в. 02 к.

Люблинская Казенная Палата сообщила:

I. Изъ числа оставшихся въ недоимкѣ окладныхъ сборовъ, въ суммѣ 66541 руб. 02 коп., подлежить сложенію со счетовъ 146 руб. 63 коп.

II. По неокладнымъ и другимъ сборамъ, имѣющимъ характеръ окладныхъ:

а) по смѣтѣ Департамента Государственнаго Казначейства изъ суммы недоимокъ 9061 руб. 71 коп. подлежить сложенію со счетовъ 269 руб.

б) по смѣтѣ Департамента Окладныхъ Сборовъ изъ суммы недоимокъ 62588 руб. 70 коп. состоитъ въ разсрочкѣ и отсрочкѣ 46362 руб. 40 коп. подлежить сложенію со счетовъ 115 руб. 73 коп.

в) по смѣтѣ Учрежденій Министерства Финансовъ по части торговли и промышленности изъ суммы недоимокъ 36071 р. 89 к. подлежить сложенію со счетовъ 1235 р. 25 к.

г) по смѣтѣ Особенной Канцеляріи по кредитной части изъ суммы недоимокъ 4198 руб. 90 коп. взыскивается судебнымъ порядкомъ чрезъ Прокуратوریю Царства Польскаго 4090 руб. 3 коп.

д) по смѣтѣ Министерства Земледѣлія и Государственныхъ Имуществъ изъ суммы недоимокъ 45567 руб. 03 коп. подлежатъ сложенію со счетовъ 29459 руб. 21 коп. разрочкѣ 1798 „ 58 „

е) по смѣтѣ Министерства Внутреннихъ Дѣлъ, изъ суммы недоимокъ 199396 руб. 98 коп. приостановлено сложеніемъ 61200 рублей, составляющихъ штрафы за уклоненіе отъ воинской повинности и подлежатъ сложенію со счетовъ 900 р.

ж) по смѣтѣ Главнаго Управленія торговаго мореплаванія и портовъ недоимка 10 руб 75 коп. подлежатъ сложенію со счетовъ.

з) по смѣтѣ Министерства Юстиціи изъ суммы недоимокъ 9503 руб. 76 коп. подлежатъ сложенію со счетовъ 4555 руб. 31 коп.

Всего-же въ общей суммѣ недоимокъ въ 433047 р. 02 к. считавшихся къ 1-му января 1905 г. заключается недоимокъ

состоящихъ въ разрочкѣ и отерочкѣ	48160 р. 98 к.
подлежащихъ сложенію со счетовъ	36691 „ 36 „
приостановлен. сложеніемъ со счетовъ	61200 „ — „
взыскиваемыхъ судебнымъ порядкомъ	4090 „ 03 „
всего	150142 р. 37 к.

Такимъ образомъ, на отвѣтственности Губернскаго Начальства къ началу 1906 года недоимокъ, безусловно подлежащихъ взысканію, оставалось: по окладнымъ сборамъ 66394 р. 39 к. и неокладнымъ 216511 р. 26 к., а всего 288905 р. 65 к. болѣе противъ 1904 года на 103507 р. 32 к.

б) губернскіе и мѣстные сборы.

Кромѣ исчисленныхъ выше податей, съ населенія губерніи взымались въ отчетномъ году еще слѣдующіе сборы: 1) губернскіе—дорожный, транспортный, страховой и сборъ со скотовладельцевъ и 2) мѣстные—на содержаніе разныхъ учрежденій и другія мѣстныя надобности, какъ-то: на содержаніе гминныхъ управленій и судовъ, начальныхъ гминныхъ и сельскихъ училищъ, сборъ на уплату лѣчебныхъ издержекъ за пользованіе въ больницахъ бѣдныхъ больныхъ и въ пользу Варшавскихъ благотворительныхъ заведеній, божничная складка (съ еврейскаго населенія) на содержаніе еврейскихъ молитвенныхъ домовъ и кладбищъ и на уплату жалованья раввинамъ.

1) *Дорожный сборъ* установленъ, на основаніи Высочайше утвержденныхъ правилъ 19-го іюня 1870 года, для содержанія губернскихъ земскихъ дорогъ 1-го разряда какъ шоссеиныхъ такъ и грунтовыхъ, съ находящимися на нихъ мостами и плотинами.

По росписанію, утвержденному Люблинскимъ Губернскимъ Правленіемъ, дорожнаго сбора въ 1905 году ожидалось къ поступленію 133491 р. 99 к.

Кромѣ того:

недоимокъ прежнихъ лѣтъ по 1-е января 1905 года	2830 р. 88 к.
10% съ торговыхъ и акциз- ныхъ документовъ	18609 „ 75 „
всего	<u>154932 р. 62 к.</u>

Въ счетъ сей суммы въ теченіи отчетнаго года поступило: въ счетъ недоимокъ и оклада	127323 р. 12 к.
10% сбора съ торговыхъ и акцизныхъ документовъ	23097 „ 39 „
случайныхъ доходовъ	1238 „ — „
всего	<u>152758 р. 51 к.</u>

Съ добавкою-же наличности 24846
руб. 64 коп., оставшейся отъ
1904 года, всего поступления
было 176505 р. 15 к.

Затѣмъ въ теченіи года израсходовано:

на постройку новыхъ и ремонтъ старыхъ шоссеиныхъ до- рогъ и мостовъ	127788 р 60 к.
„ починку грунтовыхъ дорогъ	1250 „ — „
„ уплату публикаціонныхъ из- держекъ	35 „ 25 „
„ содержаніе дорожной службы	20100 „ — „
„ квартирное довольствіе до- рожныхъ сторожей	1160 „ — „
„ мелкіе расходы	3581 „ 01 „
всего	<u>153914 р. 86 к.</u>

Такимъ образомъ къ 1-му января 1906 года осталось въ
наличности въ казначействахъ 22589 руб. 29 коп. и въ недо-
имкѣ—8999 руб. 95 коп.

2) *Транспортный сборъ*, установленный для удовлетво-
ренія расходовъ по пересылкѣ арестантовъ всѣхъ категорій
въ этапныхъ линій въ Привислинскомъ краѣ, а также по
отправкѣ на родину въ Имперію нижнихъ чиновъ земской
стражи по увольненіи ихъ отъ службы, Министерствомъ
Внутреннихъ Дѣлъ на 1905 годъ опредѣленъ былъ въ раз-
мѣрѣ 18 коп. съ каждаго городского и сельскаго дыма.
Къ 1-му января 1905 года оставалось въ недоимкѣ транс-
портнаго сбора 319 руб. 87 коп. На 1905 годъ обложено
этимъ сборомъ 146152 дыма, съ которыхъ причиталось ко
взысканію 26307 руб. 36 коп. Всего въ 1905 году надле-
жало поступить 26623 руб. 23 коп. Въ счетъ этой суммы
поступило 26014 руб. 78 коп. Затѣмъ осталось въ недоимкѣ
къ 1-му января 1906 года 612 руб. 45 коп. На производство
изъ этого источника расходовъ въ Люблинской губерніи Ми-
нистерствомъ Внутреннихъ Дѣлъ назначено было въ 1905
году по § 39 ст. 10 смѣты Министерства Внутреннихъ Дѣлъ
27000 руб., которые полностью израсходованы.

3) *Страховой сборъ* взимается на основании Высочайше утвержденного 10-го июня 1900 года положенія о взаимномъ страхованіи строеній отъ огня въ губерніяхъ Царства Польскаго.

Сбора этого вмѣстѣ съ недоимкою прежнихъ лѣтъ слѣдовало къ поступленію . . .	592968 р. 93½ к.
Въ то число поступило . . .	560750 „ 86½ „
Осталось въ недоимкѣ къ 1-му января 1906 года . . .	32218 „ 07 „

4) *Сборъ со скотовладельцевъ*, установленный Высочайше утвержденными правилами 20-го іюля 1870 года, взимается въ размѣрѣ 8 коп. съ каждой головы рогатаго скота, за исключеніемъ телятъ.

Въ отчетномъ 1905 году подлежало къ поступленію:

а) недоимокъ за 1904 годъ . . .	1119 р. 88 к.
б) сбора за отчетный годъ . . .	25867 „ 76 „
в) возврата выданныхъ авансовъ . . .	535 „ — „
г) перевода изъ Варшавской Конторы Государственнаго Банка . . .	19 „ 38 „
Итого . . .	27542 р. 2 к.

Изъ этой суммы исключено . . . 555 р. 49 к.

Д о х о д ъ .

а) Къ 1 января 1905 года оставалось сбора . . .	64085 р. 77 к.
б) Въ теченіе отчетнаго года поступило . . .	25130 „ 11 „
Итого на приходѣ состояло . . .	89215 р. 88 к.

Р а с х о д ъ .

а) Переведено въ Главное казначейство . . .	62585 р. 77 к.
б) Израсходовано на мѣстныя потребности по ветеринарной части . . .	1457 „ 87 „
Итого израсходовано . . .	64043 р. 64 к.

Къ 1 января 1906 года оставалось 25172 р. 24 к.
Недоимки къ 1 января 1906 года . 1859 „ 93 „

в) **Городскіе доходы и расходы.** Какъ видно изъ приложенной къ обзору вѣдомости № 6 состояніе городскихъ суммъ, недоимокъ и капиталовъ въ отчетномъ году предоставляется въ слѣдующемъ видѣ:

По губернискому, восьми уѣзднымъ и четыремъ безуѣзнымъ городамъ губерніи, по городскимъ росписямъ и особымъ разрѣшеніямъ, ожидалось къ поступленію 443942 р. 77 к.

въ счетъ сего поступило . . . 308135 „ 44 „
остается въ недоимкѣ . . . 135807 р. 33 к.

поступило въ отчетномъ году . . . 308135 р. 44 к.
осталось отъ 1904 года . . . 94509 „ 77 „
всего . . . 402645 р. 21 к.

израсходовано въ отчетномъ году 305694 р. 73½ к.
остается въ кассѣ къ 1906 году 96950 „ 47½ „

Изъ 135807 руб. 33 коп., составляющихъ городскія недоимки, подлежатъ сложенію со счетовъ 5486 р. 43 к. и числятся за казною и Люблинскимъ Отдѣленіемъ Государственного Банка 4284 руб. 93 коп.

Такимъ образомъ къ 1-му января 1906 года остается собственнo въ недоимкѣ 126125 руб. 97 коп., болѣе противъ 1904 года на 86371 руб. 83 коп.

Городскихъ капиталовъ находится въ Люблинскомъ Отдѣленіи Государственного Банка: неприкосновеннаго 118234 р. 49 коп. и запаснаго 267488 руб. 10 коп., а всего 386022 р. 59 коп., причеиъ сравнительно съ 1904 годомъ сумма запаснаго капитала уменьшилась 63630 руб. 60 коп., а сумма неприкосновеннаго уменьшилась на 4390 руб. 72 коп.

г) Акцизные сборы.

Акцизныхъ доходовъ по Люблинской губерніи въ отчетномъ году поступило 5951506 руб. 82 коп., а именно:

1) Акциза съ питей:

по винокуреннымъ заводамъ	58801 р. 58 к.
„ спиртоочистительн. заводамъ	11056 „ 68 „
„ отъ продажи денатурованнаго спирта	5033 „ 76 „
съ водочныхъ заводовъ	4332 „ 25 „
„ уксусныхъ	7 „ 4 „
„ пива и дрожжей	161842 „ 10 „
„ меда	183 „ — „
патентнаго сбора	23840 „ 62 „
отъ продажи казенныхъ питей	3010909 „ 68 „
„ коммисіонной продажи питей частныхъ фирмъ	15138 „ 05 „
за невозвращенную покупателями посуду	9504 „ 28 „
взысканій за нарушеніе акцизнаго устава	219 „ 74 „
случайныхъ доходовъ	3142 „ 62 „
за истребленіе или порчу контрольныхъ снарядовъ и принадлежностей къ нимъ	448 „ 85 „

сборъ съ укусныхъ заводовъ, пользующихся безакцизнымъ отпускомъ спирта	1150 р. — к.
Итого	3305610 р. 25 к.
2) Акциза съ сахароваренія	2546185 р. 47 к.
3) Акциза съ табаку, а именно: отъ продажи бандеролей и ма- рокъ на существующія въ гу- берніи табачныя фабрики, отъ продажи табачныхъ свидѣ- тельствъ, а также патентнаго и штрафнаго сбора	99043 р. 35 к.
4) Патентнаго сбора съ зажига- тельныхъ спичекъ	667 „ 75 „
всего	5951506 р. 82 к.

По сравненіи съ 1904 годомъ оказывается, что въ отчетномъ году акцизные сборы уменьшились на 221697 р. 05 к.

Казенныхъ лавокъ для продажи вина въ отчетномъ году было 164, а частныхъ заведеній, производившихъ продажу питей 522; заведеній, въ которыхъ производилась продажа табачныхъ издѣлій, было 3310, въ томъ числѣ: II-го разряда—304 и III разряда 3006; кромѣ того заведеній, въ которыхъ производилась раскурочная продажа, было 408.

Въ теченіи отчетнаго года было задержано водворенныхъ изъ-за границы контрабандныхъ питей 1575^{1/4} град безводнаго спирта, или 39¹³⁴/₄₀ ведра въ 40% вина.

д) Отправленіе натуральныхъ повинностей.

Натуральныя повинности, какъ то: воинская, подводная, постоянная, шарварковая и гминная стойковая (конная и пѣшая) отбывались въ отчетномъ году, какъ и въ предшествовавшіе годы, на основаніи существующихъ на этотъ счетъ законоположеній, съ соблюденіемъ возможной равномерности.

а) *Воинская повинность.* Дѣйствія уѣздныхъ по воинской повинности присутствій по призыву и приему на службу въ войска новобранцевъ начались согласно Высочайшему повелѣнію 19-го января 1893 года, съ 15 октября и окончились 1 ноября. Наибольшая продолжительность дѣйствій была по Пово-Александрійскому уѣзду, а наименьшая по Томашовскому уѣзду, гдѣ приемъ новобранцевъ и освидѣтельствованіе лицъ, подлежащихъ на основаніи 176 ст. Устава зачисленію въ ополченіе, кончены 20-го октября.

Въ 1905 г. было внесено въ призывные списки 13536 чел.

Изъ этого числа:

а) исключено по разнымъ случаямъ	223 „
б) освобождено отъ жеребья, какъ заявившихъ желаніе отбыть воинскую повинность вольноопредѣляющимися	28 „
Итого	251 чел.

Затѣмъ осталось:

а) по дополнительному призывному списку лит. А. (лишенныхъ права на жребій)	1 чел.
б) по дополнительному списку лит. Б:	
пользовавшихся 2 отерочкой по 47 ст. Устава	625 „
пользовавшихся 1 отерочкой по 47 ст. Устава	1251 „
пользовавшихся отерочкою по образванію (ст. 61 и 63 Уст.)	12 „
пользовавшихся отерочкою для усыновленія	1 „
в) по общему призывному списку (вынимавшихъ въ 1905 году жеребій)	11395 „
всего	13285 чел.

По разверткѣ было назначено къ приему на службу 5012 „

На пополненіе этого числа:

принято на строевую службу	4409 „
„ „ нестроевую службу	32 „
зачислено въ запасъ	18 „
всего	4509 чел.

Недобрано во время призыва 503 человекъ:

Въ числѣ принятыхъ на службу, а также зачисленныхъ въ запасъ заключалось:

а) числящихся по дополнительному призывному списку лит. А	— чел.
б) числящихся по дополнительному призывному списку лит. Б:	
пользовавшихся 2 отерочкою по 47 ст. Устава	100 „
пользовавшихся 1 отерочкою по 47 ст. Устава	286 „
пользовавшихся отерочкою до окончанія образованія	2 „
пользовавшихся отерочкою для усыновленія	1 „
в) вынимавшихъ жеребій въ 1905 году	4120 „
г) льготныхъ	
{ 1 разряда	19 „
{ 2 „	411 „
{ 3 „	407 „
д) женатыхъ	531 „
е) одиночекъ, семейство коихъ состоитъ изъ жены и дѣтей	1 „
ж) имѣющихъ право на сокращенный срокъ службы:	
по 1 п. 64 ст. Уст.	— „
по 2 п. 64 ст. Уст.	5 „
по 3 п. 64 ст. Уст.	41 „

з) по сословіямъ:	
лицъ податного сословія	4499 чел.
„ привилегированнаго сословія	10 „
итого	4509 чел.
и) по происхожденію:	
русскихъ	859 „
поляковъ	3075 „
нѣмцевъ	107 „
евреевъ	468 „
итого	4509 чел.
православныхъ	859 „
прочихъ христіанъ	3182 „
евреевъ	468 „
итого	4509 чел.

На неправильность приѣма въ губернское по воинской повинности присутствіе поступило жалобъ 433 и въ Правительствующій Сенатъ 10.

б) *Подводная повинность.* Подводная повинность въ отчетномъ году отбывалась населеніемъ губерніи на тѣхъ-же основаніяхъ, какъ и въ предшествовавшихъ годахъ. Поставка подводъ для войскъ и лицъ другихъ учрежденій производится по очереди, для чего ведутся особые списки, въ городахъ—магистратами, а въ селеніяхъ—гминными управленіями.

Поставляемыя подводы подраздѣляются на двѣ категоріи платныя и бесплатныя. Платныя подводы, на основаніи правилъ, изданныхъ 6. Совѣтомъ Управленія Царства Польскаго отъ 22-го апрѣля 1858 года, поставляются для передвиженій воинскихъ командъ, новобранцевъ, арестантовъ, а также, въ опредѣленныхъ случаяхъ, подъ проѣздъ служащихъ лицъ. Бесплатными подводами, согласно выше указаннымъ правиламъ, пользуются нижніе чины жандармскаго вѣдомства и земской стражи, при развѣздахъ по дѣламъ службы.

в) *Постоянная повинность* состояла въ отчетномъ году въ отводѣ у жителей квартиръ и помѣщеній для войскъ расположенныхъ въ губерніи, а также для чиновъ земской стражи и жандармскаго вѣдомства.

Квартирнымъ довольствіемъ въ теченіи отчетнаго года пользовались слѣдующія части войскъ: штабъ 14-го армейскаго корпуса; штабъ 17-й и 47 пѣхотныхъ дивизій и полкъ этихъ дивизій: до 18-го іюня 1905 года 65-й Московскій, 66-й Тарутинскій и 68-й Лейбъ-Бородинскій; и съ августа мѣсяца 185-й Сѣдлецкій, 186-й Луковскій, 187-й Холмскій и 188-й Красноставскій; штабъ 18-й пѣхотной дивизіи въ составѣ полковъ: 69-го Рязанскаго, 70-го Рязскаго, 71-го Вѣлевскаго и 72-го Тульскаго; управленіе начальника 14-го армейскаго корпуса; управленіе 18-ой артиллерійской бригады въ составѣ трехъ дивизионовъ; штабъ 1-й донской казачьей дивизіи въ составѣ полковъ №№ 9, 10, 13 и 15-го; донскія казачьи №№ 6 и 7 батареи, 20-й драгунскій Ольвиопольскій полкъ (входящій въ составъ 19-го армейскаго корпуса); 8-й саперный баталіонъ (входящій въ составъ 4-й саперной бригады).

управленіе интенданта 14-го армейскаго корпуса; гарнизонъ Ивангородской крѣпости; управленіе трехъ уѣздныхъ воинскихъ начальниковъ; губернское и пять уѣздныхъ жандармскихъ управленій; Люблинскій и Холмскій—мѣстные лазареты; четыре продовольственныхъ магазина; Грубешовская строительная коммиссія и чины земской стражи.

г) *Шарварковая повинность* отбывается населеніемъ на основаніи Высочайше утвержденныхъ 19-го іюня 1870 года Правиль о порядкѣ содержанія земскихъ дорогъ въ губерніяхъ Привислинскаго края и имѣетъ цѣлью содержаніе въ исправности дорогъ 2-го и 3-го разряда и находящихся на нихъ мостовъ.

Раскладка шарварковой повинности между жителями представлена гминнымъ сходамъ, а наблюденіе за отбываніемъ ея возложено на гминныхъ войтовъ. Для соблюденія равномернаго несенія обывателями шарварковой повинности ежегодно въ гминахъ составляются распределенія, сообразно которымъ, по мѣрѣ надобности, дѣлается затѣмъ нарядъ коннымъ и пѣшимъ рабочимъ для исполненія этой повинности въ натурѣ. На этомъ основаніи въ отчетномъ году было употреблено для исполненія означенной повинности 71399 конныхъ и 197202 пѣшихъ рабочихъ.

д) *Стойковая конная и пѣшая повинность* исполняется сельскимъ населеніемъ при гминныхъ управленіяхъ; первая изъ нихъ, т е конная, отбывается при служебныхъ разъѣздахъ гминныхъ должностныхъ лицъ, а вторая—пѣшая служить для присмотра за арестантами и посылки пакетовъ. Исполненіе стойковой повинности въ натурѣ замѣнено въ настоящее время во всѣхъ гминахъ денежнымъ сборомъ, на счетъ котораго и нанимаются подводчики, сторожа и разсылные.

III. Общественное благоустройство и благочиніе.

а) Казенныя и общественныя зданія.

Казенныя и общественныя зданія въ губерніи заняты большею частью присутственными мѣстами, а частью отданы подѣ военныя и другія правительственныя учрежденія. Одни изъ этихъ зданій содержатся на счетъ казенныхъ суммъ, ежегодно отпускаемыхъ по смѣтѣ Министерства Внутреннихъ Дѣлъ, другія-же на счетъ городскихъ и общественныхъ суммъ.

По содержанію въ исправности существующихъ зданій въ отчетномъ году производились слѣдующія ремонтныя работы на счетъ казенныхъ суммъ:

а) зданій, занимаемыхъ Губернаторомъ и Губернскимъ Правленіемъ, на сумму 580 рублей.

б) зданій, въ коихъ помѣщаются уѣздныя управленія въ городахъ Люблинѣ, Краснотавѣ, Грубешовѣ, Замостьѣ, Любартовѣ и пос. Ново-Александріи, на сумму 1884 рубля.

Въ казенныхъ зданіяхъ, не состоящихъ въ распоряженіи инженернаго вѣдомства, но занятыхъ войсками, производились слѣдующія ремонтныя работы:

а) ремонтъ зданій въ городѣ Люблинѣ подъ № 49/10 и 159, на сумму 730 руб.;

б) ремонтъ зданій въ пос. Ново-Александріи, на сумму 1400 рублей;

в) содержаніе въ чистотѣ казенныхъ зданій, занимаемыхъ войсками, и наемъ сторожей при нихъ, на сумму 222 р. 57 к.

Изъ городскихъ суммъ въ отчетномъ году произведены расходы: на благоустройство городовъ 42961 руб. 31 коп. и на постройку и починку городскихъ зданій 29180 р. 26 к. а всего 72141 руб. 57 коп.

Православныхъ церквей и часовенъ въ губерніи въ отчетномъ году числилось 275, а именно: соборныхъ церквей 2, приходскихъ 164, приписныхъ 71, кладбищенскихъ 9, крестовыхъ 2, при казенныхъ и богоугодныхъ заведеніяхъ 7 и часовенъ 20.

На постройку новыхъ и ремонтное содержаніе существующихъ церквей и часовенъ въ отчетномъ году израсходовано 51896 руб. 75 коп., въ томъ числѣ: 31246 руб. 80 коп. отпущенныхъ изъ средствъ казны, 7674 руб. 66 коп. церковныхъ и 12975 руб. 29 коп. изъ средствъ прихожанъ и добровольныхъ пожертвованій разныхъ лицъ.

Римско-католическихъ костеловъ и часовенъ числилось 227, а именно: приходскихъ костеловъ 126, приходскихъ филиальныхъ костеловъ 18, неприходскихъ 5, по-монастырскихъ 9, больничныхъ и тюремныхъ 3 и часовенъ 66.

Церквей и молитвенныхъ домовъ евангелическо-аугсбургскаго исповѣданія числилось 22, а именно: церквей 1 и молитвенныхъ домовъ 21.

На постройку новыхъ и ремонтное содержаніе существующихъ римско-католическихъ костеловъ, часовенъ и причтовыхъ строеній, а также кладбищъ въ 1905 году было израсходовано 142666 руб. 67 коп.

На строительныя работы по ремонту синагогъ и устройству еврейскихъ общественныхъ бань израсходовано 8784 р. 78 коп.

б) Дороги, мосты и перевозки.

Изъ путей сообщенія главное мѣсто занимаютъ Привлечинскія казенныя желѣзныя дороги, идущія по направленію отъ гор. Ковеля въ гор. Варшаву и перерѣзывающія въ предѣлахъ Люблинской губерніи: Люблинскій, Ново-Александрійскій и Холмскій уѣзды, съ вѣтвями отъ гор. Люблина черезъ Любартовскій уѣздъ, и отъ ст. Ивангородъ, черезъ Ново-Александрійскій уѣздъ, на Луковъ и отъ гор. Холма въ Брестъ - Литовскъ. Со станціею Ивангородъ соединяется

Ивангородо-Домбровская желѣзная дорога, идущая черезъ города Радомъ и Кѣльцы до Домбровы, у которой она соединяется съ Варшавско-Вѣнской желѣзною дорогою. Желѣзнодорожный путь проходитъ въ губерніи на протяженіи 213 верстъ, а именно: по линіи Ковель—Варшава 153 версты, по вѣтви Люблинъ—Луковъ 42 вер., по вѣтви Холмъ—Брестъ 13 верстъ и по вѣтви Ивангородъ—Луковъ и по линіи Ивангородъ—Домброва 5 верстъ.

Затѣмъ, улучшенные пути сообщенія въ губерніи составляютъ шоссейныя дороги, среди которыхъ первое мѣсто занимаетъ государственное шоссе, состоящее въ вѣдѣніи Министерства Путей Сообщенія. Государственное шоссе, состоящее въ предѣлахъ губерніи изъ девяти трактовъ, пролегаетъ черезъ уѣзды: Пове-Александрійскій, Люблинскій, Красноставскій, Замостскій, Томашовскій, Холмскій, Любартовскій и частью Грубешовскій, всего на протяженіи 347 верстъ.

Мѣстныя дороги шоссейныя и грунтовыя дѣлятся на три разряда: къ 1-му разряду принадлежатъ дороги губернскія, ко 2-му—уѣздныя и къ 3-му—проселочныя и полевыя.

Губернскія земскія или 1-го разряда дороги, раздѣляющіяся на десять трактовъ, состоятъ частью изъ шоссированныхъ, частью-же изъ грунтовыхъ и составляютъ вмѣстѣ съ подъѣздными путями общее протяженіе 554 вер. 254 саж., въ томъ числѣ 265 вер. 471 саж. шоссированныхъ и 288 вер. 283 саж. грунтовыхъ.

Дороги 2-го разряда, изъ которыхъ шоссировано только 5 вер. (въ Красноставскомъ уѣздѣ) составляютъ протяженіе въ 3341 версту.

Дороги 3-го разряда (проселочныя и полевыя) состоятъ исключительно изъ грунтовыхъ.

На содержаніе и ремонтное исправленіе шоссейныхъ и грунтовыхъ дорогъ, съ находящимися на нихъ мостами и другими сооруженіями, а также на содержаніе дорожной службы въ отчетномъ году израсходовано было 153914 руб 86 коп. дороги же 2-го и 3-го разряда, т. е. уѣздныя, проселочныя и полевыя, поддерживались въ исправности средствами мѣстнаго сельскаго населенія, исполняющаго для этого, какъ сказано выше, натуральную шарварковую повинность.

Водяное сообщеніе производится по протекающимъ въ губерніи рѣкамъ: Вислѣ, Бугу, Вепру и Сану, изъ коихъ первая судоходная, а послѣднія три считаются сплавными. Пассажирское движеніе производится по рѣкѣ Вислѣ на плоскодонныхъ пароходахъ, отъ пос. Ново-Александріи до гор. Сандомира и обратно.

в) Почты.

Всѣхъ почтовыхъ и почтово-телеграфныхъ учрежденій въ губерніи въ отчетномъ году было 49, а именно:

губернская почтово-телеграфная контора II кл.	1
почтово-телеграфныхъ конторъ: IV' класса	2
V	3
VI	5

почтово-телеграфныхъ отдѣленій	17
почтовыхъ отдѣленій	15
телеграфныхъ отдѣленій	1
телефонныхъ станцій	1
„ отдѣленій	4
всего	49

Конныхъ почтовыхъ станцій было въ отчетномъ году 20, на нихъ содержалось 139 лошадей и 71 почтарь.

Протяженіе почтовыхъ трактовъ въ губерніи составляло:	
жельзнодорожныхъ	213 верст
шоссейныхъ	421½ „
грунтовыхъ	409¾ „

Протяженіе телеграфной линіи составляло 660½ верстъ и телефонной 67 верстъ.

Дохода почтовыми учрежденіями получено въ отчетномъ годѣ 318861 руб. 19 коп. сравнительно съ предшествовавшимъ годомъ болѣе на 18912 руб. 10½ коп., а расхода произведено на 164375 руб. 28 коп., болѣе противъ 1904 года на 4173 руб. 80 коп. Доходъ отчетнаго года превышаетъ расходъ на 154485 руб. 91 коп.

г) Народная нравственность.

Изъ приложенной къ обзору вѣдомости № 7 видно, что въ отчетномъ году по округу Люблинскаго окружнаго суда было возбуждено дѣлъ во 4409 преступленій, по которымъ осуждено 1059 лицъ обоаго пола, въ томъ числѣ:

потомственныхъ дворянъ	—	челов
личныхъ дворянъ	—	„
городскихъ обывателей	274	„
сельскихъ обывателей	778	„
военнаго сословія	—	„
другихъ сословій	7	„
всего	1059	челов

По возрастамъ лица эти распредѣляются слѣдующимъ образомъ:

ниже 17 лѣтъ	13	челов
отъ 17 до 20 лѣтъ	168	„
„ 21 „ 50 „	724	„
„ 51 „ 70 „	151	„
свыше 70 лѣтъ	3	„
всего	1059	челов

По сословіямъ наибольшая часть осужденныхъ приходится на сельскихъ обывателей, а именно 73%, затѣмъ на городскихъ обывателей 26% и на лицъ другихъ сословій 1%.

По возрастамъ наибольшая часть осужденныхъ падаетъ на лицъ отъ 21 до 50 лѣтъ, а именно: 68%, затѣмъ отъ 17 до 20 лѣтъ—16%, отъ 51 до 70 лѣтъ—14% и ниже 17 лѣтъ и выше 70—2%.

При разсмотрѣніи числа осужденныхъ по отношенію къ общему числу населенія губерніи оказывается, что одно преступленіе приходится на 331 человѣка и одинъ осужденный на 1371 человѣка. При сравненіи числа осужденныхъ мужчинъ и женщинъ оказывается, что на 100 мужчинъ приходится 19 женщинъ.

Число преступленій, разсмотрѣнныхъ мировыми судебными установленіями, составляло въ отчетномъ году 35652, по коимъ осуждено 24929 лицъ обоого пола, въ томъ числѣ 21146 мужчинъ и 3783 женщины.

Въ сравненіи съ прошлымъ годомъ оказывается, что въ отчетномъ году какъ число преступленій, такъ и число осужденныхъ увеличилось: преступленій на 5110, а осужденныхъ на 3765.

Въ отношеніи общаго характера преступныхъ дѣяній особенной разницы съ предшествовавшими годами въ отчетномъ году не замѣчалось. Самое большое число осужденныхъ приходится на оскорбленіе чести, угрозы и насилія, а именно: 30% (7823 осужден.), затѣмъ по проступкамъ противъ общественнаго благоустройства, народнаго здравія и личной безопасности—19% (4881 осужд.), по проступкамъ противъ порядка управленія—10% (2539 осужд.), по проступкамъ противъ благочинія, порядка и спокойствія 9% (2460 осужд.), по самовольнымъ пользованіемъ чужимъ имуществомъ и поврежденіи онаго—19% (2417 осужд.), по похищеніямъ и поврежденіямъ лѣса—8% (2028 осужд.), по кражамъ, мошенничествамъ и обманамъ—4% (1235 осужд.), по нарушеніямъ уставовъ казенныхъ управленій—около 2% (464 осужд.), по нарушеніямъ правилъ объ охотѣ—1% (310 осужд.), по нарушенію устава о воинской повинности—1% (210 осужд.), и по нарушеніямъ устава о паспортахъ—1% (166 осужд.).

Подъ надзоромъ полиціи: къ 1-му января 1905 г. состояло: по политическимъ дѣламъ 62 и за уголовныя преступленія 499; къ 1-му января 1906 г. состояло лишь за уголовныя преступленія 478, менѣе прошлаго года на 83 челов.

помѣщиковъ	—
мелкой шляхты	—
духовныхъ лицъ	—
отставныхъ чиновниковъ	—
б. гминныхъ должностныхъ лицъ	—
отставныхъ солдатъ	2
лицъ русскаго происхожденія	—
колониствова	2
мѣщанъ	44
евреевъ	49
крестьянъ	377

цыганъ	3
иностранцевъ	1
Итого	478

д) Попечительство о народной трезвости.

Люблинское попечительство о народной трезвости состоитъ изъ комитетовъ: губернскаго, Люблинскаго городского и 10 уѣздныхъ по числу уѣздовъ губерніи.

Дѣятельность губернскаго комитета была посвящена главнымъ образомъ обсужденію вопросовъ: объ утвержденіи избираемыхъ уѣздными комитетами лицъ въ званіи членовъ-соревнователей и участковыхъ попечителей по уѣздамъ; о распредѣленіи денежныхъ средствъ на поддержаніе ранѣе открытыхъ учрежденій попечительства, съ устроенными при нихъ отдѣлами просвѣдительнаго свойства (читальными, библиотеками и т. п.);—въ разсмотрѣніи плановъ дѣйствій уѣздныхъ и городского комитетовъ на предстоящій годъ и годовыхъ отчетовъ ихъ, а также въ принятіи къ свѣдѣнію и руководству циркулярныхъ распоряженій Главнаго Управленія неокладныхъ сборовъ и казенной продажи питей и Варшавскаго Генераль-Губернатора.

Дѣятельность городского и уѣздныхъ комитетовъ за отчетный годъ сводилась главнымъ образомъ: а) къ развитію устроенныхъ ранѣе учрежденій попечительства, б) укомплектованію числа ближайшихъ своихъ сотрудниковъ—членовъ-соревнователей и участковыхъ попечителей и в) осуществленію просвѣдительныхъ цѣлей попечительства.

Къ 1-му января 1905 года въ губерніи находилось: чайныхъ и чайно-столовыхъ 35. Изъ нихъ расположено въ собственныхъ помѣщеніяхъ 3, въ нанимаемыхъ 31 и въ бесплатныхъ 1 чайная. Изъ нихъ закрыто въ отчетномъ году 3, осталось къ 1 января 1906 года 32.

Общее число посѣтителей всѣхъ чайныхъ и чайно-столовыхъ въ отчетномъ году достигло до 498344 человѣка.

Читаленъ—библиотекъ было—12.

Абонентовъ въ нихъ въ теченіи года было 286 и сделано посѣщеній другими лицами 1611.

Въ 1905 году уѣздными и городскимъ комитетами было устроено:

а) народныхъ чтеній 105 при чемъ изъ нихъ сопровождалось музыкаю или пѣніемъ 34, чтеній собственно по вопросу о злоупотребленіи крѣпкими напитками было 10 и прочихъ 61.

б) народныхъ гуляній—43 въ 3 пунктахъ

в) музыкальныхъ вечеровъ—3 въ 2 пунктахъ.

Оборотъ денежных суммъ губернскаго комитета въ отчетномъ году представляется въ слѣдующемъ видѣ:

осталось отъ 1904 года	17229 руб.
получено пособия отъ казны	15000 „
Всего поступления было	<u>32229 руб.</u>

Въ 1905 году израсходовано:

переведено уѣзднымъ и городскому комитетамъ	11963 руб.
на дѣлопроизводство	731 „
„ прочіе и случайные расходы	155 „
всего	<u>12849 руб.</u>

Осталось къ 1-му января 1906 г. въ распоряженіи губернскаго комитета 19380 руб.

По городскому и уѣзднымъ комитетамъ въ отчетномъ году движеніе суммъ представляется въ слѣдующемъ видѣ:

КОМИТЕТЫ.	Поступило.	Израсходо-вано.	Осталось къ 1 января 1906 г.	
				Р
Бѣлгорайскій	3145	2911	234	
Грубешовскій	27903	6328	21575	
Замостекскій	5535	3510	2211	
Красноставскій	2764	2483	281	
Любартовскій	10992	4401	6591	
Люблинскій	5480	5432	48	
Люблинскій-городской	6326	5942	384	
Ново-Александрійскій	5883	4583	1300	
Томашовскій	10452	5608	4844	
Холмскій	11339	10034	1305	
Яновскій	5977	5305	672	
Итого	95796	56537	39445	

Такимъ образомъ, къ 1-му января 1906 г. состоитъ въ остаткѣ всѣхъ попечительскихъ суммъ въ губернекомъ, городскомъ и уѣздныхъ комитетахъ 58825 руб.

е) Выкупъ права пропинаціи.

Въ истекшемъ 1905 году Люблинская пропинаціонная коммиссія не имѣла ни одного засѣданія, дѣятельность же дѣлопроизводства коммиссіи заключалась въ перепискѣ по объявленію постановленій Министровъ Финансовъ и Внутреннихъ Дѣлъ по вопросамъ сельской пропинаціи.

ж) Тюрьмы, арестанты и этапы.

Для содержанія арестантовъ въ Люблинской губерніи существуютъ двѣ тюрьмы въ г. г. Люблинѣ и Яновѣ. Особыхъ тюремъ для содержанія ссыльно-каторжныхъ и ссыльно-поселенцевъ въ губерніи не имѣется; преступники эти до

времени высылки ихъ по назначенію помѣщаются въ Люблинскую тюрьмѣ вмѣстѣ съ другими арестантами и затѣмъ, по полученіи разрѣшенія Главнаго Тюремнаго Управленія, отправляются по назначенію.

Обѣ тюрьмы, какъ Люблинская, такъ и Яновская помѣщаются въ казенныхъ зданіяхъ, вполнѣ приспособленныхъ къ размѣщенію въ нихъ арестантовъ, которыхъ содержится меньше, чѣмъ можно помѣстить по кубическому содержанію воздуха. Въ отчетномъ году арестантами проведено: по Люблинской тюрьмѣ 156524 и по Яновской 46383 дня; среднимъ числомъ въ сутки ихъ приходилось въ Люблинской тюрьмѣ 429 и Яновской—127 чел. Продовольствіе арестантовъ, согласно тарифу, установленному тюремною инструкціею 1859 г. и указаніямъ, изложеннымъ въ циркулярномъ распоряженіи Варшавскаго Генераль-Губернатора, отъ 16-го апрѣля 1881 г. за № 5174, производилось подряднымъ способомъ съ платою за дневную порцію одного арестанта по Люблинской тюрьмѣ по 9,29 коп. и по Яновской— по 9,79 коп.

Жалобъ со стороны арестантовъ на неудовлетворительность пищи не поступало. Къ 1-му января 1906 года состояло арестантовъ въ Люблинской тюрьмѣ 447 и въ Яновской 176 человекъ.

Для обученія несовершеннолѣтнихъ преступниковъ грамотѣ при Люблинской тюрьмѣ существуетъ училище, преподаваніе въ которомъ возложено на особаго учителя съ платою по 120 руб. въ годъ изъ казны. Въ училищѣ ежедневно обучалось въ среднемъ 25 человекъ малолѣтнихъ преступниковъ. Кромѣ того, при этой-же тюрьмѣ находится фабрика холста, на которой въ отчетномъ году было переработано на холстѣ 25 пудовъ льна.

Въ теченіи отчетнаго года арестанты занимались работами введенными по закону 6-го января 1886 года. Въ силу этого закона арестантскій трудъ былъ примѣняемъ не только къ исполненію разныхъ хозяйственныхъ работъ въ тюрьмахъ, но и къ исполненію нѣкоторыхъ работъ частныхъ заказчиковъ, при чемъ арестанты выводились на внѣшнія работы. Всего отъ арестантскаго труда въ отчетномъ году выручено, включая въ то число и занятія по тюремной холщевой фабрикѣ, 2829 руб. 58 коп.; изъ этой суммы поступило: въ доходъ казны 627 руб. 40 коп., въ пользу арестантовъ 1228 р. 23 к., въ пользу тюремъ 968 р. 35 к. и выдано чинамъ конвойной команды за окарауливаніе арестантовъ на внѣшнихъ работахъ 5 р. 60 к. Изъ суммы отчисленной въ пользу тюрьмы израсходовано на приобрѣтеніе и ремонтъ рабочихъ инструментовъ 69 р. 26 к., арестантамъ уплочено за хозяйственные работы 89 р. 96 к., выдано въ вознагражденіе чинамъ тюремной администраціи и надзора за завѣдываніе арестантскими работами 322 р. 78 к., а остальные 486 р. 35 к. будутъ переведены въ Главное Казначейство въ фондъ на развитіе тюремныхъ работъ.

Кромѣ двухъ тюремъ въ губерніи имѣются еще 8 подслѣдственныхъ арестовъ, находящихся въ пос. Ново-Александріи и въ 7-ми уѣздныхъ городахъ: Бѣлгораѣ, Грубешовѣ, Замостѣ, Красноставѣ, Любартовѣ, Томашовѣ и Холмѣ и полицейскіе аресты при уѣздныхъ управленіяхъ (кромѣ Люблинскаго), Люблинскомъ городскомъ магистратѣ и гминныхъ управленіяхъ, которые помѣщаются въ общественныхъ, казенныхъ и частью въ нанятыхъ зданіяхъ. Расходы по найму помѣщеній для полицейскихъ арестантовъ относятся на общественныя суммы. Что-же касается расходовъ на продовольствіе арестантовъ въ городскихъ полицейскихъ арестахъ, то таковыя производятся изъ транспортныхъ суммъ; въ гминныхъ-же арестахъ расходы эти относятся на гминныя суммы. Для препровожденія арестантовъ по этапу содержатся конвойныя команды въ г. г. Люблинѣ и Яновѣ и въ крѣпости Ивангородѣ; кромѣ того, въ гор. Красницѣ и дер. Недржице находятся ночлежныя пункты. Перысалка арестантовъ и другихъ лицъ по вѣдъ этапнымъ линіямъ производится на основаніи особыхъ правилъ, утвержденныхъ Министерствомъ Внутреннихъ Дѣлъ 1-ю іюля 1870 года.

Во всѣхъ вышеозначенныхъ мѣстахъ заключенія, какъ видно изъ приложенія къ вѣдомости № 7, къ 1-му января 1905 года находилось 925 человекъ; въ теченіи отчетнаго года поступило 29978 человекъ, въ томъ-же году выбыло 29749, такимъ образомъ, къ 1-му января 1906 г. осталось 1154 чел., болѣе противъ 1904 г. на 229 человекъ.

з) Пожары.

Какъ видно изъ приложенной къ обзору вѣдомости № 8, всѣхъ пожаровъ въ губерніи въ отчетномъ году было 584, въ томъ числѣ въ городахъ 30 и въ уѣздахъ 554, а число погорѣвшихъ дворовъ—1658 въ городахъ 36 и въ уѣздахъ 1622. Сумма убытковъ, причиненныхъ пожарами, равняется 761083 руб. 64 коп., при чемъ въ городахъ она равняется 33605 р. 89 к. и въ уѣздахъ—727477 р. 75 к.

Въ сравненіи съ 1904 годомъ въ отчетномъ году число пожарныхъ случаевъ увеличилось на 130 и число погорѣвшихъ дворовъ уменьшилось на 104; уменьшились также и причиненные пожарами убытки на 37614 р. 26 к.

Наибольшее число пожарныхъ случаевъ падаетъ на лѣтніе (254) и весен. (154) мѣсяцы, затѣмъ на осенніе (92) и зимніе (84).

По числу пожарныхъ случаевъ уѣзды распределяются въ слѣдующемъ порядкѣ:

Холмскій	142
Люблинскій	71
Ново-Александрійскій	60
Грубешовскій	55
Томашовскій	48
Красноставскій	46
Бѣлгорайскій	40
Замостекій	39
Яновскій	39
Любартовскій	38
Губ. гор. Люблинъ	6

Всего 584

Въ отношеніи же причиненныхъ пожарами убытковъ уѣзды распредѣляются:

Любартовскій	186905 „ 20 „
Холмскій	171971 „ — „
Грубешовскій	75686 „ 70 „
Люблинскій	67733 „ 50 „
Красноставскій	55803 „ 50 „
Яновскій	54051 р. 60 к.
Томашовскій	53140 „ 10 „
Ново-Александрійскій	44944 „ 50 „
Замостскій	32872 „ 25 „
Бѣлгорайскій	17534 „ 70 „
Губ. гор. Люблинъ	1139 „ 79 „
Всего	761083 р. 64 к.

Причинами пожаровъ, насколько онѣ могли быть установлены дознаніями, были:

молнія	91 случай
дурное устройство печей и трубъ	61 „
неосторожность	91 „
поджогъ	49 случаевъ
другія причины	292 случая
Всего	584 случая.


Организованныя пожарныя команды существуютъ только въ г. г. Люблинѣ, Холмѣ и Грубешовѣ. Люблинская пожарная команда, содержимая на средства городской кассы, состоитъ изъ 1 брандмейстера, 70 вольнонаемныхъ людей и 20 лошадей; Холмская пожарная команда, учрежденная на средства городскихъ обывателей, состоитъ изъ 1 брандмейстера, 20 вольнонаемныхъ людей и 6 лошадей, а Грубешовская пожарная команда состоитъ изъ 1 брандмейстера, 10 вольнонаемныхъ людей и 6 лошадей.

На обязанности названныхъ четырехъ пожарныхъ командъ кромѣ тушенія огня, лежитъ еще очистка дымовывъ трубъ улицъ и площадей, а послѣднихъ двухъ изъ нихъ—Холмской и Грубешовской—кромѣ того отбываніе ночныхъ карауловъ.

Кромѣ того въ г. г. Красноставѣ и Любартовѣ, пос. Ново-Александріи и пос. Избицѣ, Красноставскаго уѣзда, существуютъ вольныя пожарныя общества, на основаніи утвержденныхъ уставовъ, а при Закржувецкомъ сахарномъ заводѣ Яновскаго уѣзда, организована пожарная команда изъ заводскихъ рабочихъ, оказывающая во время пожаровъ въ ближайшихъ къ здвуду населенныхъ пунктахъ большую помощь.

Что-же касается остальныхъ городовъ и селеній губерніи то въ нихъ обязанность тушить пожары лежитъ на самихъ жителяхъ, которые, на основаніи установленныхъ для губерніи Царства Польскаго правилъ, обязаны имѣть и содержать въ постоянной готовности на свой счетъ опредѣленное количество огнегасительныхъ снарядовъ.

и) **Различныя происшествія и народныя бѣдствія.** Народныхъ бѣдствій, имѣющихъ общій характеръ, а равно какихъ либо выдающихся происшествій въ отчетномъ году въ губерніи не было.



IV. Народное здравіе и общественное призрѣніе.

а) **Врачи и аптеки.** Завѣдываніе врачебною частью въ губерніи сосредоточивается во врачебномъ отдѣленіи Губернскаго Правленія, состоящемъ изъ медицинскаго инспектора, его помощника, фармацевтическаго ассесора, губернскаго ветеринара и секретаря.

Лицъ медицинскаго вѣдомства въ отчетномъ году числилось 332, а именно:

Врачей, состоящихъ на государственной службѣ, не считая военныхъ, было 43 человекъ, въ томъ числѣ:

медицинскій инспекторъ	1
врачей городскихъ	4
„ уѣздныхъ	10
„ больничныхъ	22
„ посадскихъ	2
ординаторовъ при Люблинскомъ тюремномъ лазаретѣ	1
врачей при учебныхъ заведеніяхъ	3

Кромѣ того на государственной службѣ состояло:

фельдшеровъ городскихъ	2
„ при уѣздныхъ врачахъ	10
„ „ больницахъ	16
„ „ тюремныхъ лазаретахъ	2
губернскій ветеринаръ	1
уѣздныхъ ветеринаровъ	10
городскихъ ветеринаровъ	1
пунктовыхъ ветеринаровъ	4
акушеровъ городскихъ	11
„ при больницахъ	1

Вольнопрактикующихъ числилось 231, а именно:

врачей	43
фельдшеровъ	114
акушеровъ и повивальныхъ бабокъ	55
зубныхъ врачей и дантистовъ	17
ветеринаровъ	2

Такимъ образомъ всего въ губерніи находилось:

врачей	86
ветеринаровъ	18
зубныхъ врачей и дантистовъ	17
фельдшеровъ	144
акушеровъ и повивальныхъ бабокъ	67

Аптекъ въ отчетномъ году было 67, въ томъ числѣ:

нормальныхъ	40
филіальныхъ	3
сельскихъ	24

При всѣхъ аптекахъ лицъ фармацевтическаго званія было 123, въ томъ числѣ: магистровъ фармаціи 2, провизоровъ фармаціи 69, аптекарскихъ помощниковъ 20, аптекарскихъ учениковъ 39, аптекарскихъ ученицъ 2.

При разсмотрѣніи приведенныхъ данныхъ по отношенію къ общему числу населенія губерніи оказывается, что:

1 врачъ приходится на	16150 жител.
1 фельдшеръ „ „	9097 „
1 аптека „ „	22113 „

Въ теченіи отчетнаго года поступило рецептовъ:

въ 8 аптекахъ гор. Люблина	78873 на сумму 31005 р.
„ 32 уѣздныхъ, 24 сель-	скихъ и 3 филиальныхъ 144053 на сумму 72021 р.
всего	222926 на сумму 103026 р.

Такимъ образомъ на каждую аптеку губернскаго города пришлось среднимъ числомъ рецептовъ 9859 на сумму 3873 руб. 62 $\frac{1}{2}$ коп., а на каждую аптеку изъ уѣздныхъ по 2441 рецепту на сумму 1220 руб. 69 $\frac{1}{2}$ коп.

Въ отчетномъ году Люблинскою гигиеническою лабораторіею произведено 320 разнаго рода изслѣдованій, а именно:

124 химико-микроскопическихъ и бактериологическихъ анализовъ мочи, мокроты, кала, сѣмени, женскаго молока патологическихъ экссудатовъ и проч.

52 химическихъ и бактериологическихъ анализовъ воды причемъ въ 15 случаяхъ вода оказалась непригодною для питья;

66 анализовъ съѣстныхъ припасовъ, какъ-то: муки, масла молока, сметаны, мороженнаго, газовыхъ и фруктовыхъ водъ причемъ фальсификація обнаружена въ 51 случаяхъ.

48 судебныхъ анализовъ, а именно: химическихъ 42 (въ 30 случаяхъ открыты яды) и химико-микроскопическихъ (въ 3 случаяхъ открыта кровь).

36 изслѣдованій полуды и разныхъ техническихъ анализовъ

Находящеяся въ гор. Замостьѣ при аптекѣ Клосовскаго гигиеническою лабораторіею произведено 64 изслѣдованій преимущественно предметовъ потребленія, причемъ фальсификація обнаружена въ 35 случаяхъ.

Уѣздными и городскими врачами дано заключеній по судебно-медицинскимъ вопросамъ 1770, ими-же выдано судебныхъ медицинскихъ актовъ по разнымъ предметамъ 1770 и произведено вскрытій мертвыхъ тѣлъ и осмотровъ 130.

Случаевъ привитія предохранительной оспы дѣтямъ было 49293, въ томъ числѣ:

съ хорошимъ успѣхомъ	48528
„ сомнительнымъ (.	765
„ неудачнымъ (.	
всего		49293

Отъ сифилитическихъ и венерическихъ болѣзней въ больницахъ гражданскаго вѣдомства пользовалось 715 лицъ, изъ которыхъ:

выписалось	651
осталось	64

Для огражденія мѣстныхъ жителей отъ сифилитическихъ и венерическихъ болѣзней въ отчетномъ году, какъ и въ прежніе годы производились періодическіе медицинскіе осмотры публичныхъ и подозрительныхъ женщинъ: кромѣ того, въ гор. Люблинѣ ежемѣсячно подвергались врачебнымъ осмотрамъ пекарскіе и мясничьи подмастерья и трактирная мужская прислуга; а также были осматриваемы задержанныя полиціею въ ночное время подозрительнаго поведенія женщины.—Лица, оказавшіяся одержимыми означенными болѣзнями, немедленно отправлялись въ больницы на излѣченіе.

б) Больницы и дома умалишенныхъ.

Въ вѣдѣніи губернскаго и уѣздныхъ совѣтовъ общественаго призрѣнія состоитъ 13 больницъ, изъ коихъ 4 находятся въ губернскомъ гор. Люблинѣ, 8 въ уѣздныхъ городахъ и посадахъ Ново-Александріи и 1 въ заштатномъ городѣ Щебрешинѣ.

Всѣ больницы помѣщаются въ собственннхъ зданіяхъ, за исключеніемъ Яновской уѣздной больницы, которая помѣщается въ частномъ каменномъ домѣ и частію въ собственномъ зданіи; принадлежащій-же этой больницѣ каменный двухъ-этажный домъ съ пристройками отдается въ наемъ, за что въ отчетномъ году выручено 1557 руб. 50 коп. Врачебный персоналъ въ больницахъ составляли: въ Люблинскихъ городскихъ больницахъ: св. Іосифа—1 старшій врачъ и 2 сверхштатныхъ; св. Викентія—1 старшій врачъ, 1 старшій и 1 младшій ординаторы и 4 сверхштатныхъ ординатора; св. Іоанна—1 старшій врачъ, 1 младшій ординаторъ и 1 сверхштатный ординаторъ; еврейской—1 штатный врачъ и 2 сверхштатныхъ; въ уѣздныхъ больницахъ по 1 врачу въ каждой, кромѣ Грубешовской св. Александра Невскаго, въ которой 2 врача.

Для ближайшаго ухода за больными при Люблинской св. Іоанна больницѣ (для душевно-больныхъ) и при Грубешовской св. Александра-Невскаго, Щебрешинской св. Екатерины и Замостской св. Николая больницахъ состоятъ сестры милосердія Варшавской Елизаветинской общины Краснаго Креста—въ первой три и въ послѣднихъ трехъ по двѣ сестры, а въ Люблинской св. Викентія больницѣ—8 сестръ милосердія Варшавской общины св. Казимира.

Къ 1-му января 1905 года, какъ видно изъ приложенной къ обзору вѣдомости № 11, во всѣхъ больницахъ оставалось больныхъ 694 человека, затѣмъ, въ теченіи отчетнаго года поступило 8456, умерло, выздоровѣло и вышло по разнымъ причинамъ 8436. Такимъ образомъ, къ 1-му января 1906 го-

да осталось больныхъ 714 человекъ, болѣе, чѣмъ къ 1905 году на 20 человекъ.

Кромѣ находившихся на излѣченіи больныхъ, во всѣхъ больницахъ былъ пріемъ приходящихъ больныхъ, которые кромѣ врачебныхъ совѣтовъ, снабжались перевязочными средствами и бесплатными лекарствами. Число такихъ больныхъ въ отчетномъ году было 16816 человекъ, изъ которыхъ 10412 человекъ приходятся на больницы города Люблина.

На содержаніе больницъ въ отчетномъ году поступило 153449 руб. 19 коп., подлежало израсходованію 184728 руб. 20 коп., дѣйствительно израсходовано 147503 руб. 64 коп. и осталось невыполненныхъ расходовъ на 1906 годъ на 37224 руб. 56 коп. Принадлежащихъ больницамъ капиталовъ въ процентныхъ бумагахъ и наличныхъ деньгахъ числится 311052 руб. 17 коп., которые хранятся въ Варшавской конторѣ Государственнаго Банка, а частью ипотечно обезпечены на частныхъ недвижимыхъ имуществахъ.

в) Эпидеміи и эпизоотіи.

Въ отношеніи эпидемическихъ болѣзней отчетный годъ былъ сравнительно благополучнымъ для населенія губерніи. Заразные болѣзни ограничивались весьма немногими случаями единичныхъ заболѣваній, не имѣвшихъ при томъ характера эпидемическаго.

Изъ эпизоотическихъ болѣзней въ отчетномъ году наблюдались слѣдующія:

Сибирская язва наблюдалась въ 30 пунктахъ 8 уѣздовъ губерніи а именно:

На крупномъ рогатомъ скотѣ— во всѣхъ пунктахъ 8 уѣздовъ гдѣ заболѣло 170 головъ скота; изъ этого числа 14 выздоровѣло и 156 пало; овецъ заболѣло и пало 31 штука.

На лошадяхъ—въ 9 пунктахъ 5 уѣздовъ, въ которыхъ заболѣло и пало 23 штукъ.

Сапъ былъ обнаруженъ въ 6 пунктахъ 4 уѣздовъ на 4 лошадяхъ, которыя, на основаніи п. 7 § 180 Устава Ветеринар. полиціи (изд. 1844 г.), были убиты безъ выдачи за нихъ владѣльцамъ денежнаго вознагражденія.

Мытъ наблюдался въ 4 пунктахъ 2 уѣздовъ на 24 лошадяхъ, которыя выздоровѣли.

Инфлюэнца наблюдалась въ 1 пунктѣ Яновскаго уѣзда на 1 лошади, выздоровѣвшей.

Петехиальная лихорадка наблюдалась въ 1 пунктѣ Люблинскаго уѣзда на 2 лошадяхъ, изъ которыхъ 1 выздоровѣла и другая пала.

Оспа обнаружена въ 1 пунктѣ на 32 овцахъ; всѣ овцы выздоровѣли.

Бѣлый поносъ наблюдался въ 1 пунктѣ на 10 телятахъ изъ которыхъ одинъ выздоровѣлъ и 9 пало.

Бѣшенство обнаружено въ 1 пунктѣ на 4 головахъ крупнаго рогатаго скота, павшихъ, и въ 2 пунктахъ 2 уѣздовъ

на 2-хъ собакахъ. Изъ коихъ одна пала, а другая убита.

Чума свиней была обнаружена въ 3 пунктахъ одного уѣзда, на 47 шт. изъ коихъ 43 пали, и выздоровѣли 4 штуки.

Рожа обнаружена въ 18 пунктахъ 4 уѣздовъ гдѣ застраховано больныхъ 215, павшихъ 158 и выздоровѣвшихъ 57.

Чесотка существовала въ 5 пунктахъ 5 уѣздовъ на 51 лошади, изъ которыхъ 47 выздоровѣло, 3 пало и 1 убита.

г) Насильственные и случайныя смерти.

Отъ насилія и разнаго рода случайностей, какъ видно изъ приложенной вѣдомости № 9, въ отчетномъ году умерло 426 человекъ, а именно: 325 мужчинъ и 101 женщина; въ этомъ числѣ было:

жертвъ дѣтубійства	16	челов.
„ смертубійства	73	„
самоубійць	22	„
скоропостижно умершихъ	89	„
найденныхъ мертвыхъ тѣлъ	10	„
погибшихъ отъ случайныхъ смертей	216	„
Всего	426	челов.

По отношенію къ общей смертности населенія губерніи въ отчетномъ году насильственные и случайныя смерти составляютъ 1,3%.

По сравненіи этихъ данныхъ съ такими-же данными за 1904 годъ оказывается, что въ отчетномъ году число жертвъ насильственной и случайной смерти было болѣе на 89, чѣмъ въ 1904 году. Наибольшее число жертвъ, какъ и въ прежніе годы, приходится на случайныя смерти, а именно 216 человекъ, причемъ въ этой категоріи больше всего было утонувшихъ—88 человекъ, составляющихъ 41% случайныхъ смертей.

д) Богадельни и пріюты.

Кромѣ больницъ, въ вѣдѣніи губернскаго и уѣздныхъ совѣтовъ общественнаго призрѣнія состоитъ еще 14 богоугодныхъ заведеній, а именно: 13 домовъ призрѣнія и 1 дѣтскій пріютъ. Главныя средства къ содержанію богоугодныхъ заведеній составляютъ добровольныя пожертвованія, проплаты отъ капиталовъ, завѣщанныхъ разными благотворителями въ пользу сихъ заведеній и хранящихся въ Варшавской Конторѣ Государственнаго Банка, а также доходы съ принадлежащихъ этимъ заведеніямъ недвижимыхъ имуществъ. Капиталовъ, принадлежащихъ благотворительнымъ заведеніямъ, въ отчетномъ году числилось 148077 руб. 60 коп.

Изъ прилагаемой вѣдомости № 11 видно, что въ отчетномъ году во всѣхъ означенныхъ богоугодныхъ заведеніяхъ призрѣвалось 257 лицъ, изъ коихъ въ теченіи года вышло 18, умерло 15 и затѣмъ къ 1-му января 1906 года осталось

на призрѣваніи 279 лицъ. На содержаніе призрѣваемыхъ въ отчетномъ году поступило 22369 руб. 84 коп., изъ коихъ израсходовано 18512 руб. 29 коп., подлежитъ уплатѣ въ 1906 году за расходы, произведенныя въ 1905 году, 2437 руб. 27 коп. и осталось въ наличности къ 1-му января 1906 года 3857 руб. 55 коп.

Кромѣ упомянутыхъ 14 богоугодныхъ заведеній, такія-же заведенія находятся еще въ уѣздахъ—въ вѣдѣніи гминныхъ управленій и въ гор. Люблинѣ—подъ покровительствомъ частныхъ благотворительныхъ обществъ: польскаго и русскаго.

Въ вѣдѣніи польскаго благотворительнаго общества состоятъ пріютъ для старцевъ и увѣчныхъ, сиротскій дѣтскій пріютъ и четыре дѣтскихъ пріюта. Въ пріютѣ для старцевъ и увѣчныхъ къ началу отчетнаго года находилось 49 человекъ, въ теченіи отчетнаго года выбыло 10, прибыло 11 и къ 1-му января 1906 года осталось 50 человекъ. Въ сиротскомъ пріютѣ въ началѣ года призрѣвалось 47 сиротъ, въ теченіи года прибыло 27 выбыло 19 и къ концу года осталось 55 сиротъ. Дѣтскіе пріюты въ 1905 году посѣщало среднимъ числомъ: первый 65, второй 68, третій отъ 60 до 70 дѣтей, четвертый отъ 55 до 56 (существуетъ съ 10 августа отчетнаго года). На содержаніе этихъ пяти пріютовъ въ отчетномъ году израсходовано 11795 руб.

Кромѣ указанныхъ выше заведеній въ непосредственномъ завѣдываніи названнаго общества находились: домъ для бѣдныхъ вдовъ, лѣтнія дѣтскія колоніи, пріютъ св. Антонія для женщинъ, домъ трудолюбія съ состоящими при немъ дешевою столовою и ночлежнымъ пріютомъ, бесплатная кухня, отдѣленіе раздачи пособій и фонды для учащейся молодежи. Въ домѣ для вдовъ въ теченіи года постоянно проживало 10 бѣдныхъ вдовы. Въ 4 лѣтнія колоніи въ отчетномъ году было выслано 162 дѣтей бѣднѣйшихъ жителей гор. Люблина, страдавшихъ золотухой, бѣдной немочью, общимъ ослабленіемъ и другими болѣзнями. Въ пріютѣ св. Антонія на полномъ его поличеніи находилось среднимъ числомъ ежемесячно 8 женщинъ. Въ домѣ трудолюбія пользовались заработками 3 мужчинъ, 15 женщинъ и 95 дѣтей моложе 15 лѣтъ. Въ ремесленныхъ мастерскихъ, устроенныхъ въ домѣ трудолюбія для доставленія приходящимъ труда и заработковъ и для обученія призрѣваемыхъ дѣтей ремесламъ, производились работы: столярныя, кузнечныя, портяжныя, саложныя, переплетныя и рукодѣльныя: занятія происходили также въ швейной, прачешной и пекарнѣ. Бесплатною кухней въ теченіи года выдано бѣднѣйшимъ жителямъ 2290 обѣдовъ: стоимостію одного обѣда обогласъ приблизительно въ 5,4 коп. Отдѣленіемъ раздачи пособій въ теченіи года выдано постоянныхъ ежемесячныхъ и единовременныхъ пособій на сумму 4468 руб. 59 к. Изъ фонда учащейся молодежи уплачено въ теченіи

года за право ученія 14 учениковъ люблинской гимназіи 460 руб. Доходъ благотворительнаго общества по всеѣмъ выше поименованнымъ учрежденіямъ составлялъ въ 1905 г. 20307 руб. 45 коп., а расходъ—22598 руб. 45 коп. Недоборъ 2291 руб. покрытъ изъ запаснаго капитала общества. Принадлежащихъ обществу капиталовъ числилось къ 1 января 1906 года: запаснаго и переходнаго съ спеціальнымъ назначеніемъ 22798 руб. 89 коп. и неприкосновеннаго 88350 руб., всего 111148 руб. 89 коп., недвижимостей было на 160141 р. 95 к. и движимостей 2410 р. 67 к., все имущество Б. О. составляло къ концу отчетнаго года 273701 р. 51 к.


Подъ покровительствомъ русскаго благотворительнаго общества состоитъ одинъ дѣтскій пріютъ въ городѣ Люблинѣ, въ которомъ къ 1-му января 1905 года состояло 13 воспитанниковъ обоего пола; въ теченіи отчетнаго года выбыло изъ пріюта 1 и вновь поступило 10 такъ что къ 1-му января 1906 года состояло на лицо 22 воспитанника обоего пола. Содержаніе каждаго призрѣваемаго въ отчетномъ году обошлось около 100 руб.

Оборотъ денежных суммъ общества представляется въ слѣдующемъ видѣ:

оставалось къ 1-му января 1905 года	27175 р. 30 к.
поступило въ отчетномъ году	3069 „ 36 „
Всего	<u>30244 р. 66 к.</u>
израсходовано въ отчетномъ году	3201 р. 13 к.

Такимъ образомъ къ 1-му января 1906 года остатокъ опредѣлился въ 27043 руб. 53 коп.

Кромѣ содержанія пріюта, въ которомъ дѣти не только пользуются полнымъ матеріальнымъ содержаніемъ, но и вполне обезпечиваются религіозно-нравственнымъ воспитаніемъ въ духѣ православія, общество по мѣрѣ возможности приходитъ на помощь русскимъ людямъ, такъ или иначе оказавшимся въ бѣдственномъ положеніи, а нѣкоторымъ изъ нихъ выдаетъ изъ средствъ своихъ постоянныя ежемѣсячныя пособія. Въ отчетномъ году постоянными ежемѣсячными пособиями пользовалось 12 лицъ, которымъ выдано пособій на сумму 612 руб. Единовременныхъ пособій выдано въ томъ же году 12 лицамъ на сумму 120 руб.



У. Народное образованіе.

а) Учебныя заведенія.

Всеѣхъ ученыхъ заведеній въ губерніи, какъ видно изъ приложенной вѣдомости № 10, въ отчетномъ году числилось 1190 при общемъ числѣ учащихся въ 55310 человекъ, въ

томъ числѣ мужскаго пола 40166 и женскаго пола 15144
Въ сравненіи съ 1904 годомъ число учебныхъ заведеній увеличилось на 30, а учащихся въ нихъ—на 2572.

Въ теченіи отчетнаго года вновь открыто: 2 воскресно-ремесленныхъ училища, 26 еврейскихъ хедеровъ, 2 частныхъ учебныхъ заведеній и 1 канторатъ.

Въ общемъ числѣ учебныхъ заведеній были:

	Въ какомъ количествѣ
институтъ сельскаго хозяйства и лѣсоводства (въ пос. Ново-Александріи)	1
гимназіи мужскія (въ г. г. Люблинѣ и Холмѣ)	2
гимназія женская (въ г. Люблинѣ)	1
прогимназіи мужскія (въ г. г. Замостьѣ и Грубешовѣ)	2
прогимназіи женскія (въ гор. Замостьѣ и пос. Ново-Александріи)	2
Маріинское женское училище (въ городѣ Холмѣ)	1
духовныя семинаріи (въ г. Люблинѣ римско-католическая и г. Холмѣ православная)	2
духовное училище (въ г. Холмѣ)	1
учительская семинарія и образцовое при ней училище (въ г. Холмѣ)	2
7 классное коммерческое училище (въ г. Люблинѣ)	1
техническое желѣзно-дорожное училище (въ г. Холмѣ)	1
воскресно-ремесленные училища	11
воскресно-коммерческое училище (въ гор. Люблинѣ)	1
начальныя училища	407
церковно-приходскія школы и школы грамоты	188
еврейскія начальныя училища (въ гор. Люблинѣ и пос. Ново-Александріи)	2
кантораты	49
еврейскіе хедеры	490
субботныя и вечерняя еврейскія школы	2
частныя учебныя заведенія	23
воскресная школа для рабочихъ при казенномъ винномъ складѣ въ городѣ Люблинѣ	1
Итого	1190

По всѣмъ названнымъ учебнымъ заведеніямъ учащіеся распределяются слѣдующимъ образомъ:

	муж. пола	жен. пола
въ высшемъ учебномъ заведеніи	360	—
„ среднихъ учебныхъ заведеніяхъ	905	544

въ духовныхъ учебныхъ заведеніяхъ	400	—
„ низшихъ „ „ „	38501	14600
Всего .	40166	15144
	55310	

По вѣроисповѣданіямъ учащіеся распредѣляются:

православныхъ	19448
католиковъ	22477
лютеранъ	3877
евреевъ	9504
прочихъ исповѣданій	4
Итого	55310

По отношенію къ общему числу учащихся составляютъ:

православные	35%
католики	41%
лютеране	7%
евреи	17%

По отношенію же къ общему числу населенія своего вѣроисповѣданія учащіеся составляютъ:

православные	7%
католики	2%
лютеране	9%
евреи	4%

При сравненіи числа учебныхъ заведеній и учащихся въ нихъ съ числомъ народонаселенія губерніи оказывается, что одно учебное заведеніе приходится на 1228, а одинъ учащійся на 26 душъ населенія.

Начальныя гминныя и сельскія училища, а также церковно-приходскія школы и школы грамоты распредѣляются по уѣздамъ губерніи слѣдующимъ образомъ:

У Ѣ З Д Ы.	Число начальныхъ училищъ.	Число церковно-приходскихъ школъ и школъ грамоты.	Число учащихся дѣтей обоаго пола.
Бѣлгородскій	26	28	3227
Грубешовскій	74	28	6566
Замостскій	42	33	4413
Красноставскій	36	—	2628
Любартовскій	28	—	2173
Люблинскій	19	—	1386
Ново-Александрійскій	26	—	1897
Томашовскій	55	39	5598
Холмскій	66	59	6944
Яновскій	26	—	2067
Итого	398	187	36899

Примѣчаніе. Въ итогѣ этомъ не показаны 10 начальныхъ училищъ и 1 церковно-приходская школа, находящаяся въ губернскомъ гор. Люблинѣ, составляющемъ отдѣльный отъ Люблинскаго уѣзда административный районъ, и затѣмъ училища эти не вошли въ нижепоименованные расчеты училищъ, и учащихся въ нихъ по уѣздамъ.

При сравненіи этихъ данныхъ съ общимъ числомъ населенія каждаго уѣзда оказывается, что одна начальная школа приходится:

въ Томашовскомъ уѣздѣ	на 1207	душъ населенія
„ Грубешовскомъ „ „	1343	„ „
„ Холмскомъ „ „	1458	„ „
„ Замостскомъ „ „	1928	„ „
„ Бѣлгорайскомъ „ „	2234	„ „
„ Красноставскомъ „ „	3419	„ „
„ Любартовскомъ „ „	4218	„ „
„ Яновскомъ „ „	5419	„ „
„ Ново-Александрійск. „ „	6504	„ „
„ Люблинскомъ „ „	7969	„ „

а одинъ учащійся:

въ Томашовскомъ уѣздѣ	на 20	человѣкъ
„ Грубешовскомъ „ „	21	„
„ Холмскомъ „ „	26	„
„ Замостскомъ „ „	33	„
„ Бѣлгорайскомъ „ „	37	„
„ Красноставскомъ „ „	46	„
„ Яновскомъ „ „	68	„
„ Ново-Александр. „ „	89	„
„ Люблинскимъ „ „	109	„

Изъ этого видно, что начальныя училища распредѣлены по губерніи крайне неравномѣрно: тогда какъ въ восточной части губерніи, преимущественно съ русскимъ населеніемъ ихъ пока достаточно, въ западной части губерніи, съ польскимъ населеніемъ, въ нихъ ощущается крайній недостатокъ. Въ нѣкоторыхъ гминахъ этой части губерніи совершенно нѣтъ начальныхъ училищъ, а именно: въ Люблинскомъ уѣздѣ въ 4 гминахъ, въ Любартовскомъ въ 5, въ Ново-Александрійскомъ въ 2, въ Бѣлгорайскомъ въ 2 и въ Яновскомъ въ 1 гминѣ.

Въ сопоставленіи съ численностью населенія Люблинской губерніи число существующихъ въ ней училищъ для начального образованія также слѣдуетъ признать не достаточнымъ, ибо одно училище, включая сюда и хедеры, приходится на 1202 души населенія; между тѣмъ какъ для представленія возможности каждой семьѣ дать образованіе дѣтямъ необходимо чтобы на каждые 500—800 жителей было, по крайней мѣрѣ, по одному училищу и слѣдовательно отсюда вытекаетъ необходимость въ открытіи въ Люблинской губерніи по меньшей мѣрѣ еще столько же училищъ приблизительно, сколько ихъ существуетъ въ настоящее время. Но такъ какъ училища распредѣлены между населеніемъ, какъ выше сказано, весьма неравномѣрно, то въ нѣкоторыхъ мѣстностяхъ почти нѣтъ надобности въ открытіи новыхъ училищъ тогда какъ въ другихъ мѣстностяхъ—въ особенности въ западной части губерніи нужда въ этомъ вопіющая. Послѣ ствія такой недостаточности училищъ слѣдующія: во 1-хъ многія училища въ мѣстностяхъ съ польскимъ населеніемъ до того переполнены учащимися (въ нѣкоторыхъ училищахъ

число учащихся доходить до 200), что одному учителю, хотя бы даже самому опытному и самому усердному, нѣтъ никакой возможности вести школьное дѣло вполне успѣшно, во 2-хъ, многіе жители и при томъ жители очень многочисленныхъ поселеній лишены всякой возможности посылать своихъ дѣтей въ училища по отдаленности оныхъ отъ мѣста ихъ жительства и, такимъ образомъ, дѣти ихъ растутъ, не получая самого первоначальнаго образованія и не слыша даже русской рѣчи, что въ послѣдствіи, когда они вступаютъ въ жизнь и когда имъ приходится обращаться по своимъ дѣламъ къ разнымъ органамъ Правительственной власти или нести военную службу, ставятъ ихъ въ крайне затруднительное положеніе, наконецъ, въ 3-хъ, нерѣдки случаи открытія въ мѣстностяхъ съ польскимъ населеніемъ тайныхъ школъ безъ вѣдома и разрѣшенія учебнаго начальства, въ каковыхъ школахъ обученіе ведется крайне неудовлетворительно, такъ какъ преподаватели въ оныхъ по большей части люди полуграмотные и неподготовленные къ учительскому званію, при чемъ обученіе дѣтей въ тайныхъ школахъ почти всегда ведется въ духѣ, несогласномъ съ видами и цѣлями Правительства.

На постройку новыхъ училищныхъ зданій и капитальные ремонты существующихъ, въ отчетномъ году израсходовано 48683 руб. 78 коп.

Въ видахъ установленія связи съ начальными училищами лицъ, окончившихъ въ нихъ курсъ, а также для доставленія населенію соответственнаго религіозно-нравственнаго чтенія на основаніи ст. IV журнала Совѣта Министра Народнаго Провѣщенія 30-го января 1867 года за № 22, при нѣкоторыхъ начальныхъ училищахъ открыты публичныя народныя русскія бібліотеки, которыхъ къ 1-му января 1906 года было 58 въ томъ числѣ 2, открытыя въ отчетномъ году, а именно: въ Бѣлгорайскомъ уѣздѣ 9 бібліотекъ, въ Грубешовскомъ—23, въ Замостскомъ—6, въ Красноводскомъ—4, въ Любартовскомъ—1, въ Томашовскомъ—7, въ Холмскомъ—6 и Яновскомъ—2 бібліотеки.

По отзывамъ учителей этихъ училищъ книги для чтенія изъ бібліотекъ берутся населеніемъ весьма охотно, причѣмъ народъ особенное предпочтеніе отдаетъ книгамъ религіозно-нравственнаго и историческаго содержанія.

Полезность народныхъ бібліотекъ и потребность въ нихъ начинаетъ постепенно сознаваться и самимъ крестьянскимъ населеніемъ, что подтверждается нѣсколькими случаями открытія въ послѣднее время народныхъ бібліотекъ при гминныхъ управленіяхъ по приговорамъ жителей. Но такіе случаи оказываются пока единичными.

б) Ученыя общества, музеи, бібліотеки и проч.

Въ гор. Люблинѣ существуетъ учрежденное въ 1874 году общество врачей, дѣятельность котораго ограничивается по преимуществу обсужденіемъ мѣстныхъ санитарныхъ вопросовъ, имѣющихъ скорѣе практическое, чѣмъ научное значеніе.

Кромѣ того, съ разрѣшенія Варшавскаго Генераль-Губернатора, послѣдовавшаго 30-го августа 1902 г. открыто въ г. Люблинѣ Отдѣленіе Варшавскаго Гигіеническаго Общества, состоящее изъ 120 дѣйствительныхъ членовъ и 14 соревнователей.

Дѣятельность Отдѣленія обнимаетъ всю губернію


Цѣль Отдѣленія состоитъ въ разработкѣ вопросовъ и въ распространеніи среди населенія свѣдѣній изъ области здравохраненія, а равно въ практическомъ примѣненіи началъ гигиены для уменьшенія заболѣваемости и смертности населенія.

Члены Отдѣленія работали въ 1905 году въ отдѣлахъ, обнимающихъ: домашнюю гигиену, воспитательную, народную, промышленную, городскую, больничную и по доставленію малюткамъ доброкачественнаго молока.

Засѣданій въ 1905 году было 42.

Въ гор. Холмѣ, при Холмскомъ Свято-Богородицкомъ Братствѣ съ 1880 г. существуетъ церковно-археологическій музей и при немъ библіотека, въ которой хранятся рукописные и печатные памятники древности. Музей этотъ помѣщается въ отдѣльномъ зданіи, принадлежащемъ Холмскому кафедральному собору. Кромѣ того, въ томъ-же городѣ существуетъ Комитетъ по историко-статистическому описанію церквей и приходовъ Холмско-Варшавской епархіи.

Другихъ самостоятельныхъ учрежденій этого рода, за исключеніемъ библіотекъ и физическихъ кабинетовъ при учебныхъ заведеніяхъ, помянутыхъ выше народныхъ библіотекъ и метеорологической станціи при Ново-Александрійскомъ институтѣ сельскаго хозяйства и лѣсоводства, въ губерніи не имѣется.



VI. Крестьянское дѣло.

а) Гминныя управления.

Всѣхъ сельскихъ гминъ въ губерніи числилось 143; изъ нихъ 93 состоятъ изъ однихъ селеній, 47—изъ селеній и посадовъ и 3—изъ однихъ посадовъ. Гминныя управления помѣщаются: 138 въ собственныхъ зданіяхъ и 5 въ частныхъ по найму.

Въ теченіи отчетнаго года состояло на службѣ въ гминныхъ управленияхъ: а) войтовъ гминъ 145 и временно исполнявшихъ эти должность 14, а всего 159, въ томъ числѣ: грамотныхъ 38, малограмотныхъ 94 и неграмотныхъ 27; мѣщанъ 18 и крестьянъ 141, православныхъ 76 и католиковъ 83; солдатскихъ 2323 въ томъ числѣ: грамотныхъ 81, малограмотныхъ 780 и неграмотныхъ 1462; мѣщанъ 95 и крестьянъ 2222 православныхъ 540, католиковъ 1676, лютеранъ 97 и евреевъ 10; в) гминныхъ писарей 144 и помощниковъ ихъ 216, а всего

го 360, въ томъ числѣ: дворянъ 63, мѣщанъ 198 и крестьянъ 99 православныхъ 163 и католиковъ 197.

За противозаконныя дѣйствія и неправильности по службѣ въ теченіи отчетнаго года отрѣшено отъ должности 12 войтовъ, 48 солтысовъ и 8 писарей. За обнаруженные злоупотребленія по службѣ преданы были суду 1 войтъ, 3 солтыса и 1 писарь, административному-же взысканію за неаккуратное и небрежное отношеніе къ служебнымъ обязанностямъ подвергнуты были 19 войтовъ, 64 солтыса и 19 писарей.

Составъ гминныхъ судовъ, которыхъ къ концу отчетнаго года числилось 38, былъ слѣдующій: судей 38 и лавниковъ 168, а всего 206 лицъ, въ томъ числѣ: съ высшимъ образованіемъ—20, съ среднимъ—13, съ низшимъ—5 и домашнего образованія—168; дворянъ 35, мѣщанъ 24 и крестьянъ 147; православныхъ 91 и католиковъ 115.

На содержаніе личнаго состава гминныхъ управленій и судовъ, на канцелярскія и другія надобности сихъ учреждений, а равно на наемъ прислуги, отопленіе и освѣщеніе, въ отчетномъ году израсходовано было 315078 руб. 42 коп., въ томъ числѣ: на гминныя управленія 293907 руб. 27½ коп., и гминные суды 21171 руб. 14½ коп.

б) Дѣятельность учреждений по крестьянскимъ дѣламъ.

Въ отношеніи поземельнаго устройства крестьянъ и мѣщанъ на основаніи Высочайшихъ Указовъ 19 февраля 1864 г. и 28 октября 1866 г., сохраненія предоставленныхъ имъ правъ и устройства ихъ быта дѣятельность мѣстныхъ учреждений по крестьянскимъ дѣламъ заключалась въ ниже слѣдующемъ.

1) На основаніи Высочайше утвержденныхъ 9 апрѣля 1881 года правилъ штатными землемерами производились межевыя работы по съемкѣ и отграниченію крестьянскихъ земель. Означенныя межевыя работы произведены въ 38 селеніяхъ на пространствѣ 11277 десятинъ 1456 сажень.

По спорамъ о правахъ на земли и о границахъ таковыхъ, возникающимъ при межеваніи, равно какъ и по спорамъ, возникающимъ помимо межеванія, какъ между крестьянами, такъ и между крестьянами съ одной и владѣльцами имѣній съ другой стороны, Коммисарами и Губернскимъ Присутствіемъ производились разбирательства и постановлялись рѣшенія, общее число коихъ достигло у Коммисаровъ цифры 782, а въ Губернскомъ Присутствіи, въ которое дѣла сего рода поступаютъ лишь въ апелляціонномъ порядкѣ, цифры 81.

О результатахъ произведеннаго межеванія составлялись протоколы, составленные планы предъявлялись заинтересованнымъ сторонамъ, а, на основаніи составленныхъ по межеванію документовъ, исправлялись утвержденныя ликвидационныя таблицы и данныя и въ копіи съ означенныхъ актовъ земельного устройства вносились по сему предмету соотвѣтствующія дополнителныя надписи. Планы основныхъ и дополнительныхъ надѣловъ крестьянъ со всеми относящимися къ нимъ документами представлены были (въ количествѣ основ-

ныхъ 19 и дополнительныхъ 13) въ состоящее при Земскомъ Отдѣлѣ Присутствіе по крестьянскимъ дѣламъ губерній Царства Польскаго на утверженіе, а копіи утвержденныхъ въ установленномъ порядкѣ плановъ выдавались крестьянскимъ обществамъ и таковыхъ было выдано въ 1905 г. по основнымъ надѣламъ 26 и дополнительнымъ 12.

2) Хотя общее число усадебъ, замѣнившихъ предоставленные имъ сервитуты на земельное вознагражденіе, составляетъ къ настоящему времени около 60,8%, крестьянскимъ учрежденіямъ приходится однако имѣть дѣло съ массою сервитутонарушеній со стороны крестьянъ и стѣсненій въ пользованіи сервитутами со стороны владѣльцевъ имѣній. Число постановленныхъ по симъ предметамъ рѣшеній достигло въ минувшемъ году: 1236 у Коммисаровъ и 231 въ Губернскомъ Присутствіи. Превышенія сервитутовъ главнымъ образомъ относятся къ сервитуту лѣсному, такъ какъ сервитутъ этотъ предоставленъ крестьянамъ по табелямъ и даннымъ въ большемъ размѣрѣ и въ губерніи имѣется значительное пространство лѣсовъ, изъ числа коихъ лѣса одной Замоиской Ординаціи занимають площадь въ 103775 десятинъ.

3) Въ отношеніи разверстанія предоставленныхъ крестьянамъ лѣсныхъ и пастбищныхъ сервитутовъ дѣятельность крестьянскихъ учреждений выразилась въ томъ, что добровольныя сдѣлки, заключенныя сторонами, были повѣрены и засвидѣтельствованы Коммисарами на мѣстѣ, Губернское же Присутствіе, по рассмотрѣніи и исправленіи ихъ въ техническомъ, или юридическомъ отношеніяхъ, утвердило таковыя въ количествѣ 10, при чемъ по сдѣлкамъ этимъ сервитутныя обязательства отмѣнены въ 11 селеніяхъ для 339 усадебъ. Сравнительно незначительное количество заключенныхъ о замѣнѣ сервитутовъ сдѣлокъ не составляетъ особенность минувшаго года, а представляется явленіемъ общимъ и объясняется: вообщемъ требованіями со стороны крестьянъ и мѣщанъ несообразнаго большаго вознагражденія за предоставленные имъ по записямъ въ табеляхъ и данныхъ сервитуты; въ частности же въ отношеніи замѣны лѣснаго сервитута и тѣмъ, что сервитутъ этотъ предоставленъ замѣнить каждому отдѣльному усадебнику и достиженіе соглашения со всѣми для владѣльца имѣнія является весьма затруднительнымъ, съ другой же стороны для владѣльца имѣнія, въ большинствѣ случаевъ заключеніе сдѣлки лишь съ частью усадебниковъ не представляется особенно выгоднымъ, такъ какъ при этомъ условіи имѣніе его остается по прежнему обремененнымъ сервитутомъ и онъ по прежнему лишенъ возможности эксплуатировать лѣсъ безъ заведенія въ немъ правильнаго лѣснаго хозяйства по правиламъ 31 декабря 1875 года.

4) Лѣсхозозяйственныхъ плановъ, составленныхъ для лѣсовъ, обремененныхъ сервитутами, по правиламъ 31 декабря 1875 г., было представлено Коммисарами и разрѣшено Губернскимъ Присутствіемъ 31, кои признаны подлежащимъ утвержденію. Независимо сего, Коммисарами произведена повѣрка дѣйствія лѣсныхъ плановъ, введенныхъ въ дѣйствіе

5) По предъявленнымъ разными лицами правамъ ихъ на усадьбы, записанныя по ликвидационнымъ табелямъ или даннымъ за другими лицами, производились разбирательства и дѣла направлялись въ установленномъ порядкѣ въ тѣхъ случаяхъ, когда требовалось измѣненіе по ликвидационнымъ табелямъ или даннымъ именъ усадебниковъ. Этого рода дѣлъ въ 1905 году разрѣшено Коммисарами 92, а Губернскимъ Присутствіемъ 114.

6) По жалобамъ заинтересованныхъ лицъ и по представленіямъ Коммисаровъ или Начальниковъ уѣздовъ, разсматривались особымъ по крестьянскимъ дѣламъ Присутствіемъ, на основаніи Высочайшаго повелѣнія 7 января 1871 года, приговоры гминныхъ и сельскихъ сходовъ по разнымъ предметамъ, число дѣлъ этого рода, разрѣшенныхъ въ 1905-году, составляетъ 53.

Значительно увеличившееся въ отчетномъ году число дѣлъ этой категоріи объясняется постановкой гминными сходами приговоровъ на одномъ польскомъ языкѣ и по предметамъ не относящимся къ вѣдѣнію сходовъ, что въ свою очередь объясняется политическимъ броженіемъ, ощущавшимся въ краѣ.

Кромѣ вышеизложеннаго, по распоряженію Варшавскаго Генераль-Губернатора, въ Губернскомъ Присутствіи было сосредоточено производство по дѣламъ Губернскаго Комитета по призрѣнію семействъ нижнихъ чиновъ, находящихся на войнѣ. Такъ какъ въ губерніи въ концѣ 1904 г. произведена была лишь частичная мобилизація, то общее число призрѣваемыхъ семействъ къ концу 1905 г. было незначительно и составляло по всей губерніи 197 семействъ, состоящихъ изъ 537 членовъ, мѣсячное содержаніе коихъ исчислялось въ 1325 рублей.

в) Судо-сберегательныя кассы.

7) Судо-сберегательныя кассы къ 1-му января 1906 года находились въ слѣдующемъ положеніи: всѣхъ кассъ въ губерніи имѣется 153, изъ коихъ: 142 распространяютъ свои дѣйствія на 142 гмины, 2 дѣйствуютъ въ одной гминѣ, 1 учреждена для 2 селеній, 1 для 4 селеній и 7—каждая для одного посада. Основной капиталъ означенныхъ кассъ къ 1 января 1906 года составлялъ 115409 руб. 1 коп., пожертвованій въ пользу кассъ сдѣлано на 6300 руб. 83½ коп., существующихъ вкладовъ процентныхъ и безпроцентныхъ находилось 2311636 руб. 5½ коп. и, наконецъ, прибыль, за сдѣланными расходами по оборотамъ кассъ, составляетъ 1667274 руб. 94 коп., а за вычетомъ изъ сей суммы причитающихся вкладчикамъ по 1 января 1906 года процентовъ на вклады, по имъ невыплаченныхъ кассами, въ количествѣ 176187 руб. 78½ коп., чистая прибыль всѣхъ 153 судо-сберегательныхъ кассъ опредѣляется въ 1491087 руб. 15½ коп. Общая сумма оборотнаго капитала составляетъ 4100670 руб. 84 коп. По сравненію приведенныхъ цифръ съ цифрами отчета за 1904 г. противу

предыдущаго года, оборотный капиталъ увеличился на 199753 руб. 68½ коп., а чистая прибыль возросла на 102253 руб. 83¾ коп.

Ссудо-сберегательныя кассы повѣрялись Коммисарами какъ внезапно, такъ и съ вызовомъ вкладчиковъ и заемщиковъ. Изъ чистыхъ прибылей кассъ, по ходатайствамъ сходовъ и представленимъ Коммисаровъ, выдавались вознагражденія членамъ управленія кассъ и гминныхъ писарямъ за занятія ихъ, а равно было разрѣшено изъ тѣхъ же прибылей производство расходовъ на различныя общественныя надобности, какъ то на постройку школь, библиотеки, на призрѣнiе семействъ нижнихъ чиновъ, находящихся на войнѣ и т. п.

**г) Дѣятельность
Люблинскаго Лѣсо-
сохранительнаго
Комитета**

1) Случаевъ разрѣшенія расчистокъ было 22, на площади 804 дес. 2174 кв. с., для слѣдующей надобности:

а) въ 17-ти случаяхъ расчистка разрѣшена на площади 775 дес. 1654 кв. с. для обращенія земли подъ пашню, въ томъ числѣ: въ 3-хъ случаяхъ, на площади 161 дес. 463 кв. с., крестьянамъ, покупающимъ землю при участіи крестьянскаго поземельнаго Банка, въ 5-ти случаяхъ, на площади 224 дес. 2211 кв. с., для надѣленія крестьянъ землею за сервитуты и въ 9-ти случаяхъ, на площади 389 дес. 1380 кв. с. для улучшенія хозяйства.

б) въ 1-омъ случаѣ разрѣшено временное сельско-хозяйственное пользованіе, на площади 1640 кв. с., съ обязательствомъ искусственнаго облѣсенія расчищенныхъ площадей.

в) въ 2-хъ случаяхъ на площади 1 дес. 469 кв. с. по незначительнымъ размѣрамъ этой площади.


и г) въ 2-хъ случаяхъ, на площади 27 дес. 641 кв. с. при предварительномъ облѣсеніи искусственнымъ путемъ другихъ угодій такой-же площади.

2) Опустошительныхъ рубокъ было приостановлено 3 на площади 924 дес. 2328 кв. с.

3) Утверждено 12 плановъ хозяйства для незащитныхъ дачъ, на площади 1917 дес. 831 кв. с.

4) Возбуждено 5 дѣлъ по преслѣдованію нарушеній положенія о сбереженіи лѣсовъ, на сумму 16453 руб., изъ нихъ по 2-мъ дѣламъ, на сумму 1023 руб. 24 к., обвиняемые судомъ освобождены, остальные 3 дѣла на сумму 15439 руб. 94 коп. подлежатъ разсмотрѣнію суда.

5) При приведеніи положенія о сбереженіи лѣсовъ въ исполненіе затрудненій не встрѣчалось.



ВѢДОМОСТИ

КО ВСЕПОДДАННѢЙШЕМУ ОТЧЕТУ

Люблинскаго Губернатора

за 1905 годъ.

ВВЕДЕНИЕ

ОБЩАЯ ХАРАКТЕРИСТИКА РАБОТЫ

Цели и задачи исследования

Методология

ОГЛАВЛЕНІЕ ВѢДОМОСТЯМЪ
КО ВСЕПОДДАННѢЙШЕМУ ОТЧЕТУ
ЛЮБЛИНСКАГО ГУБЕРНАТОРА
за 1905 годъ.

- № 1. О посѣвѣ и урожаѣ хлѣбовъ.
„ 2. О фабрикахъ и заводахъ.
„ 3. О движеніи населенія.
„ 4. О поступленіи окладныхъ и неокладныхъ сборовъ.
„ 5. О распредѣленіи недоимокъ по городамъ и уѣздамъ.
„ 6. О состояніи городскихъ суммъ, недоимокъ и капиталовъ.
„ 7. О числѣ и родѣ преступленій, съ приложеніемъ вѣдомости о числѣ арестантовъ.
„ 8. О пожарахъ.
„ 9. О насильственныхъ и случайныхъ смертяхъ.
„ 10. О числѣ учебныхъ заведеній и учащихся.
„ 11. О состояніи больницъ и богоугодныхъ заведеній.
„ 12. О числѣ крестьянскихъ сервитутовъ и размѣрѣ межеванія.
-

GEORGE B. BROWN

OF THE UNIVERSITY OF CALIFORNIA

AT THE UNIVERSITY OF CALIFORNIA

1912

THE UNIVERSITY OF CALIFORNIA
LIBRARY
DURHAM, N. C.

THE UNIVERSITY OF CALIFORNIA
LIBRARY
DURHAM, N. C.

№ 1.

ВѢДОМОСТЬ

о посѣвѣ и урожаѣ хлѣбовъ по Люблинской губерніи

за 1905 годъ.

УЗДЫ.	ПОСВЯНО ЧЕТВЕРТЕЙ						СНЯТО ЧЕТВЕРТЕЙ.								
	Озимой пшени- цы.	Ряб.	Яровой пшени- цы.	Овса	Ячменя	Гречи- хи.	Осталь- ных аровых хлебов.	Яровой пшени- цы.	Ряб.	Яровой пшеницы.	Овса.	Ячменя.	Гречихи.	Остальных аровых хлебов.	Картофеля.
Българийскій.															
На землях городской	45	160	20	145	125	20	50	250	1280	120	1015	750	100	350	2400
» землях казенных и инсти- тутских	23	38	—	76	17	19	14	89	472	—	354	73	103	91	637
» » маоратных	35	500	—	165	55	78	100	475	1130	—	835	265	314	370	2435
» » помбичных	1083	2007	—	2343	773	550	624	5482	10615	—	12702	3471	2877	38068	
» » крестьянских	3216	15744	103	12609	5227	3455	1970	7073	81740	695	65606	27745	31289	10500	308559
» » мѣщанских	106	435	—	886	230	167	56	779	2943	—	5304	1581	1608	325	19595
Итого	4608	18744	123	16424	6427	6289	2814	3798	97870	815	85806	33885	36291	15531	363694
Грушеовскій.															
На землях казенных и инсти- тутских	143	571	—	245	40	12	10	1360	525	—	2969	324	80	100	4840
» » помбичных	8790	4714	109	10249	2880	103	3377	2285	29939	660	86187	20976	634	25407	202822
» » крестьянских	5749	10032	—	8434	4765	761	2260	7977	514	—	71102	32756	4529	12800	327884
» » мѣщанских	1258	1174	—	1302	706	143	349	9755	8117	—	11289	4718	900	3303	43601
» мелководистой шахты	20	45	—	42	37	2	13	110	280	—	244	150	11	122	416
Итого	15960	16023	109	20272	8428	1021	6009	4440	39429	660	174791	58904	6144	41741	579563
Замостскій.															
На землях маоратных	4	7	—	20	9	—	7	28	42	—	140	63	—	35	160
» » помбичных	4789	3822	378	5778	1882	208	1521	3038	25133	2440	47357	14735	1452	9491	112082
» » крестьянских	5207	19359	57	13999	6789	1875	4130	7260	88596	402	113702	52943	12478	24883	385322
» » мѣщанских	1054	876	—	1340	650	122	93	869	5231	—	9510	4590	700	360	3641
» мелководистой шахты	48	41	—	88	29	4	7	336	205	—	616	203	16	56	7565
Итого	11102	18405	435	21225	9359	2209	5738	6331	119207	2842	170993	72534	14646	34225	529947
Красноставскій.															
На землях городской	174	850	—	418	183	88	103	218	5522	—	2486	1098	439	818	5506
» землях казенных и инсти- тутских	65	141	—	67	33	81	92	458	919	—	406	202	408	738	1472
» » маоратных	547	715	—	1102	519	245	18	827	4648	—	6612	3118	1227	1506	32840
» » помбичных	8154	5984	—	8788	2553	1011	1668	977	38872	—	48470	15320	5057	13304	163439
» » крестьянских	4080	9757	—	9131	5905	1193	1827	620	63418	—	54785	33433	5963	14614	236943
» » мѣщанских	366	866	—	1063	418	167	18	960	5627	—	6378	2607	839	1458	24750
» мелководистой шахты	302	684	—	429	386	189	139	12	4459	—	2575	2320	947	1034	4035
Итого	13688	18994	—	20288	9997	2974	4184	872	123465	—	121712	59998	14880	33472	468985
Любартовскій.															
На землях казенных и инсти- тутских	1	29	—	12	3	3	—	5	174	—	72	17	18	—	184
» » маоратных	22	35	—	224	5	44	—	10	210	—	180	35	25	120	525
» » помбичных	3033	9436	—	6788	1780	1036	111	103	52656	—	44808	10674	5975	6314	155581
» » крестьянских	597	14609	—	7260	2999	4302	100	682	78426	—	42816	16004	24328	7729	185937
» » мѣщанских	267	1558	—	1010	473	336	1	1048	11058	—	7666	2472	1254	410	38446
» мелководистой шахты	30	620	—	260	130	215	60	30	4100	—	2630	510	610	290	15500
Итого	3950	26187	—	15353	5390	5887	220	418	146624	—	98172	29712	32210	14863	395973

У Ъ З Д Ы.	ПОСВЯНО ЧЕТВЕРТЫ						С Н Я Т О Ч Е Т В Е Р Т Е Й.								
	Однош.- шени- ца.	Ржи.	Яровой шени- ца.	Овса.	Ячменя.	Гречи- х.	Осталь- ных яровых хлебов.	Р ж и.	Яровой шени- ца.	О в с а.	Ячменя.	Гречих.	Остальных яровых хлебов.	Картофели.	
Лоблинский.															
На землях городской	—	—	—	—	—	—	—	—	—	—	—	—	—	—	
" землях казенных и висти- тутских	97	90	—	78	51	5	51	694	540	606	361	12	279	2465	
" " маоратных	589	439	—	735	300	10	110	4957	2883	5133	2454	52	526	16710	
" " повзвщичных	11378	12168	—	14503	5396	763	1306	80235	77577	105107	40774	3259	9681	445497	
" " крестьянских	2903	15794	—	13033	5239	2366	1382	20420	38636	96147	39108	1655	7949	492742	
" " мѣщанских	146	611	—	308	299	82	5	1084	4894	2695	1970	394	281	19070	
" " мелкопоместной шляхты	10	14	—	6	4	2	1	85	90	48	28	10	4	260	
Итого	15123	29116	—	28663	11289	3228	3216	7478	184620	209736	84695	5382	18720	976744	
Ново-Александрійский.															
На землях казенных и висти- тутских	91	169	—	4	160	106	19	129	723	1254	32	1374	903	117	677
" " маоратных	206	428	—	462	407	29	167	1194	2522	364	2675	128	1183	20126	
" " повзвщичных	3664	7961	29	5597	5319	1113	1573	3165	41779	41058	31557	7391	8414	237267	
" " крестьянских	1648	26847	4	12743	9350	3423	321	10474	125743	24	73777	59112	20369	19199	451999
" " мѣщанских	69	1146	—	1051	453	157	203	446	7161	12578	4382	1406	2507	51700	
" " мелкопоместной шляхты	—	—	—	—	—	—	—	—	—	—	—	—	—	—	
Итого	5678	36551	37	20013	15635	4741	529	6007	178459	208	129151	98629	29411	31780	762420
Томашовский.															
На землях городской	130	1476	32	1422	364	52	25	1040	10332	276	12798	2548	498	1792	14604
" " землях казенности	239	490	—	465	247	60	7	7422	2850	—	2387	1612	420	1640	13650
" " крестьянских	4132	7847	50	9885	4379	1197	185	9236	51168	320	98009	37980	8028	12702	197748
" " мѣщанских	152	345	—	192	113	83	8	1216	947	—	1452	888	542	664	10138
" " мелкопоместной шляхты	—	—	—	—	—	—	—	—	—	—	—	—	—	—	
" " повзвщичных	4722	3846	119	6069	1816	159	208	4198	26311	882	52354	13642	1079	11484	87240
Итого	9395	14004	201	18033	7419	1551	436	8212	91588	1478	159350	56670	10567	28182	323400
Холмский.															
На землях городской	273	581	—	355	158	14	233	2688	4074	—	2008	1070	62	332	3650
" землях казенных и висти- тутских	14	91	—	63	26	1	11	112	638	—	331	184	3	53	927
" " маоратных	731	855	—	779	535	18	373	882	6921	—	5666	4225	67	2147	13521
" " повзвщичных	7424	10324	6	9602	4190	373	219	6626	82139	36	80025	31738	31211	15658	328787
" " крестьянских	5602	16828	9	11945	6096	983	189	2380	131242	54	88991	41368	5772	11538	373466
" " мѣщанских	87	284	—	391	177	40	3	320	1785	—	1833	164	140	146	9345
Итого	14131	28994	15	23135	11182	1429	466	7248	226799	90	178854	80239	9166	29874	729696
Яновский.															
На землях казенных и висти- тутских	—	124	—	8	9	1	—	—	75	—	48	45	5	25	440
" " маоратных	309	611	—	413	272	43	6	615	3666	—	2443	1601	275	344	16780
" " повзвщичных	2375	6809	43	5441	4131	371	145	3684	329993	145	28078	21773	2386	7893	219583
" " мелкопомест. шляхты	25	150	—	148	45	11	3	190	750	—	149	740	60	168	5220
" " мѣщанских	288	13081	—	1808	1430	305	33	831	7583	—	9252	749	2154	1808	50060
" " крестьянских	1898	14183	76	18833	9475	3155	333	3419	79278	409	67667	49646	16721	16825	512555
Итого	5095	23075	119	21651	15382	3886	524	4999	123345	554	108228	80755	21451	27064	804638
Всего въ губерніи	98730	230093	1039	210581	100508	33216	4385	8723	1331406	6647	1436793	656021	180148	275653	5935060



№ 2.

ВѢДОМОСТЬ

о фабрикахъ и заводахъ по Люблинской губерніи

за 1905 годъ.

Родъ фабрикъ и заводовъ.

	Городъ Българой.		Българойскій городъ Грube-шoвъ.		Городъ Дубенна.		Грubeшовскій уездъ.		Городъ За-мъстье.		Городъ Щeбрe-шинъ.								
	Число фабрикъ и за-водовъ.	Сумма произво-дствъ.	Число рабочихъ.	Число фабрикъ и за-водовъ.	Сумма произво-дствъ.	Число рабочихъ.	Число фабрикъ и за-водовъ.	Сумма произво-дствъ.	Число рабочихъ.	Число фабрикъ и за-водовъ.	Сумма произво-дствъ.	Число рабочихъ.							
Винокуренныхъ, водочныхъ и спиртоочистныхъ	—	—	—	2	55030	—	—	7	383950	62	—	—							
Виноаренныхъ	—	—	—	1	42180	1500	3	—	—	2	42000	11							
Солодовыхъ	—	—	—	—	—	800	2	—	—	—	—	—							
Медоаренныхъ	—	—	—	—	—	—	—	—	—	2	7000	3							
Свеклосахарныхъ	—	—	—	—	—	—	—	3	1750000	620	—	—							
Стекольныхъ	3	1000	—	3	4000	—	—	1	950	3	—	—							
Кожениныхъ	8	5423	—	8	361000	85	—	34	55495	154	4	38000							
Баричныхъ	—	—	—	—	700	2	—	—	—	1	3000	2							
Мыловаренныхъ и свѣчныхъ	—	—	—	—	—	—	—	—	—	—	—	—							
Врохмальныхъ	—	—	—	—	—	—	—	5	261600	38	—	—							
Паровыхъ мельницъ	—	—	—	92	63840	4050	7	140	91788	227	1	10000							
Водныхъ и вѣтряныхъ мельницъ	—	—	—	—	—	—	—	—	—	—	—	—							
Фабрикъ цемента	—	—	—	—	—	—	—	—	—	—	—	—							
Паровыхъ и водяныхъ насосовъ	—	—	—	1	550	—	—	1	5000	6	—	—							
Ильныхъ издѣй	—	—	—	—	—	—	—	—	—	—	—	—							
Железныхъ издѣй	—	—	—	4	7500	—	—	—	—	—	—	—							
Ижестовыхъ	—	—	—	1	900	—	—	1	250	1	—	—							
Спидлерныхъ	—	—	—	—	—	—	—	1	250	1	—	—							
Смоляныхъ	—	—	—	19	2050	4000	14	3	1400	9	8	2070							
Маслобояныхъ	—	—	—	—	—	500	1	—	—	—	—	—							
Уксусныхъ	—	—	—	1	200	—	—	10	3060	18	—	—							
Канитныхъ	—	—	—	—	—	2900	10	—	—	—	—	—							
Кешиная холщевая при торжѣ	—	—	—	—	—	16100	13	—	—	—	—	—							
Табачныхъ	—	—	—	—	—	—	—	—	—	—	—	—							
Земледѣльческихъ машинъ и орудій	—	—	—	—	—	—	—	—	—	—	—	—							
Деревянныхъ и металлическихъ гробовъ	—	—	—	—	—	—	—	—	—	—	—	—							
Важенно-техническихъ издѣй	—	—	—	—	—	—	—	—	—	—	—	—							
Музыкальныхъ инструментовъ	—	—	—	—	—	—	—	—	—	—	—	—							
Бюстенольныхъ	—	—	—	—	—	—	—	—	—	—	—	—							
Искусственныхъ минеральныхъ водъ	—	—	—	2	1200	2100	6	2	400	2	—	—							
Глухой жебелъ	—	—	—	—	—	—	—	—	—	—	4	5000							
Врасныхъ	—	—	—	—	—	—	—	—	—	—	—	—							
Израильныхъ	—	—	—	—	—	1700	3	—	—	—	1	5000							
Писчей и оберточной бумаги	—	—	—	1	3133	—	—	—	—	—	—	—							
Газовыхъ заводовъ	—	—	—	—	—	—	—	—	—	—	—	—							
Фабрикъ въсовъ	—	—	—	—	—	—	—	—	—	—	—	—							
Эквиважей и брачекъ	—	—	—	—	—	—	—	—	—	—	—	—							
Судовоносныхъ	—	—	—	—	—	—	—	—	—	—	—	—							
Паретныхъ	—	—	—	—	—	—	—	—	—	—	—	—							
Бетонныхъ	—	—	—	—	—	—	—	—	—	—	—	—							
Папирныхъ гильзъ	—	—	—	—	—	—	—	—	—	1	2200	10							
Деревянныхъ издѣй	—	—	—	—	—	—	—	—	—	—	—	—							
Фабрикъ шпюра	—	—	—	—	—	—	—	1	7050	12	—	—							
Сувояныхъ	—	—	—	5	74	—	—	—	—	—	—	—							
Итого	—	—	—	140	18374	389350	146	5	1800	11	212	2562363	1150	20	116200	126	5	16750	14

Родъ фабрикъ и заводовъ.

	Замостский уездъ		Городъ Красное		Васновставский уездъ	Городъ Любартовъ		Городъ Ленча		Любартовский уездъ		Губ. городъ Любнижъ		
	Число фабрикъ и заводовъ	Сумма произведенной тѣлности	Число рабочихъ	Число фабрикъ и заводовъ		Сумма произведенной тѣлности	Число фабрикъ и заводовъ	Сумма произведенной тѣлности	Число фабрикъ и заводовъ	Сумма произведенной тѣлности	Число фабрикъ и заводовъ	Сумма произведенной тѣлности	Число рабочихъ	Сумма произведенной тѣлности
Винокуренныхъ, водочныхъ и спиртоочистныхъ	4	115800	34	—	—	—	—	—	—	7	364560	38	1 28000	20
Пивоваренныхъ	3	62500	47	—	1000	8	1 3750	5 1	3750	4	—	—	2 175000	66
Солодовыхъ	—	—	—	—	—	—	—	—	—	—	—	—	1 52000	16
Медоваренныхъ	—	—	—	—	—	—	1 400	1 1	1600	2	—	—	1 1500	1
Свеклосахарныхъ	1	500000	340	—	—	—	—	—	—	—	—	—	—	—
Стекольныхъ	1	18500	14	—	—	—	—	—	—	—	—	—	—	—
Ковачныхъ	—	—	—	—	27150	25	—	—	—	—	1 2500	3 2	119000	98
Карпичныхъ и черепичныхъ	14	104900	105	—	3570	18	1 8000	6	—	—	13 17570	45 2	1200 4	4
Мыловаренныхъ и свѣчныхъ	—	—	—	—	—	—	—	—	—	—	—	—	3 13300	2
Брошварныхъ	—	—	—	—	—	—	—	—	—	—	—	—	—	—
Паровыхъ мельницъ	—	—	—	—	12000	8	1 400	2	—	—	1 300	2 1	150000	58
Водяныхъ и вѣтряныхъ мельницъ	98	149460	164	3 3600	600845	170	2 360	3 1	150	118	290030	148	—	—
Фабрикъ цемента	—	—	—	—	—	—	—	—	—	—	—	—	—	—
Паровыхъ и водяныхъ альбомачей	5	149150	70	—	23000	18	—	—	—	—	2 27200	38	—	—
Мѣдныхъ изъятий	—	—	—	—	—	—	—	—	—	—	—	—	1 4000	3
Железныхъ изъятий	—	—	—	—	—	—	—	—	—	—	—	—	—	—
Листокожныхъ	2	7200	5	—	—	—	—	—	—	—	—	—	—	—
Санидарныхъ	—	—	—	—	250	4	—	—	—	—	—	—	—	—
Смоляныхъ	—	—	—	—	11570	23	3 310	3 2	600	4 15	500 1	—	—	—
Маслобойныхъ	4	1280	5	—	—	—	—	—	—	—	—	6 7400	13	
Уксусныхъ	—	—	—	1 300	—	—	—	—	—	—	—	2 2500	6	
Каночныхъ	—	—	—	—	—	—	—	—	—	—	—	1 460	3	
Ковачная цеховая при тюрьмѣ	—	—	—	—	—	—	—	—	—	—	—	1 640	51	
Табачныхъ	—	—	—	—	—	—	—	—	—	—	—	1 180000	250	
Земледѣльческихъ машинъ и орудий	—	—	—	—	—	—	—	—	—	—	—	2 198000	287	
Деревянныхъ и металлическихъ гробовъ	1	260	2	—	—	—	—	—	—	—	—	6 11320	17	
Калино-тепныхъ изъятий	—	—	—	—	—	—	—	—	—	—	—	3 8700	12	
Музыкальныхъ инструментовъ	—	—	—	—	—	—	—	—	—	—	—	1 1700	2	
Костельныхъ	—	—	—	—	900	2	—	—	—	—	—	1 5000	10	
Искусственныхъ минеральныхъ водъ	—	—	—	—	2400	6	—	—	—	—	—	11 7750	13	
Гутой мебели	—	—	—	—	—	—	—	—	—	—	—	—	—	—
Красильныхъ	—	—	—	—	—	—	—	—	—	—	3 300	2 3	3600	6
Нитчатыхъ	2	7500	10	—	—	—	—	—	—	1 800	2 3	3 1100	6	
Печатной и оберточной бумаги	2	4400	5	—	—	—	—	—	—	—	—	—	—	—
Газовыхъ заводовъ	1	365	2	—	—	—	—	—	—	3 450	3 1	45000 14	96156	195
Фабрикъ вѣсовъ	—	—	—	—	—	—	—	—	—	—	—	—	2 8000	37
Элеваторовъ и бричекъ	—	—	—	—	—	—	—	—	—	—	—	—	7 4000	8
Ступочныхъ и чудочныхъ	—	—	—	—	—	—	—	—	—	—	—	—	—	—
Паретныхъ	—	—	—	—	—	—	—	—	—	—	—	—	—	—
Бетонныхъ	—	—	—	—	—	—	—	—	—	—	—	—	—	—
Пансионныхъ гильзъ	—	—	—	—	—	—	—	—	—	—	—	—	2 3000	38
Деревянныхъ изъятий	3	92000	263	—	—	—	—	—	—	—	—	—	5 11175	12
Фабрикъ шпоровъ	—	—	—	—	850	1	—	—	—	—	—	—	—	—
Молочныхъ	—	—	—	—	43000	32	—	—	—	—	—	—	—	—
Заводовъ Канверныхъ	—	—	—	—	—	—	—	—	—	—	—	—	—	—
Итого	141	1213315	1066	4 3900	119020	407	9 13220	20 5	6100 10	165	717910	363 74	1139501	1248

Родъ фабрикъ и заводовъ.

	Лублинский уездъ.			Ново Александровскій уездъ.			Городъ Томашовъ.			Томашовскій уездъ.			Городъ Холмъ.			Холмскій уездъ.			Городъ Яновъ.		
	Число фабрикъ и заводовъ.	Сумма произведенности.	Число рабочихъ.	Число фабрикъ и заводовъ.	Сумма произведенности.	Число рабочихъ.	Число фабрикъ и заводовъ.	Сумма произведенности.	Число рабочихъ.	Число фабрикъ и заводовъ.	Сумма произведенности.	Число рабочихъ.	Число фабрикъ и заводовъ.	Сумма произведенности.	Число рабочихъ.	Число фабрикъ и заводовъ.	Сумма произведенности.	Число рабочихъ.	Число фабрикъ и заводовъ.	Сумма произведенности.	Число рабочихъ.
Винокурныхъ, водочныхъ и спиртоочистныхъ	11	511530	78	2	65800	—	—	3	87850	20	—	—	—	—	11	224095	80	—	—	—	—
Пивоваренныхъ	—	—	—	3	41500	—	10000	5	—	—	—	—	—	—	—	—	—	—	—	—	—
Солодовыхъ	—	—	—	1	9533	—	—	—	—	—	—	—	—	—	—	—	—	—	—	—	—
Медоваренныхъ	—	—	—	—	—	—	—	—	—	—	—	—	—	—	—	—	—	—	—	—	—
Секесасхарныхъ	2	2050150	860	2	903140	—	—	1	434942	342	—	—	540	3	1	600000	250	—	—	—	—
Стекольныхъ	—	—	—	—	—	—	—	—	—	—	—	—	—	—	1	300000	700	—	—	—	—
Кожевенныхъ	8	23540	17	5	103000	—	—	—	—	—	—	—	—	5	4430	9	—	—	—	—	—
Баричныхъ	13	505470	237	21	78811	—	—	21	21630	71	—	1	1200	5	25	26650	154	—	—	—	—
Мыловаренныхъ, свѣчныхъ и восковыхъ	—	—	—	1	120	—	—	—	—	—	—	—	—	—	—	—	—	—	—	—	—
Крахмальныхъ	—	—	—	—	—	—	—	1	7500	10	—	2	200	4	1	5000	14	—	—	—	—
Паровыхъ мельницъ	1	300000	40	1	250	—	—	2	20445	5	3	50000	10	1	5000	2	—	—	—	—	—
Водяныхъ и ветряныхъ мельницъ	160	1159761	308	154	149568	—	—	90	66875	117	—	—	—	200	123750	220	2	460	2	—	—
Фабрикъ селита	1	203000	118	—	—	—	—	—	—	—	—	—	—	—	—	—	—	—	—	—	—
Паровыхъ и водяныхъ льбосианей	3	13635	16	2	351	—	—	5	79960	79	—	—	—	—	2	13000	28	—	—	—	—
Мѣдныхъ издѣлій	1	35000	35	—	—	—	—	—	—	—	—	—	—	—	2	23600	8	—	—	—	—
Железныхъ издѣлій	3	66200	40	—	—	—	—	—	—	—	—	—	—	—	—	—	—	—	—	—	—
Железныхъ издѣлій	1	3000	3	2	3500	—	—	—	—	—	—	—	—	3	1250	5	—	—	—	—	—
Скнидарныхъ	—	—	—	—	—	—	—	—	—	—	—	—	—	1	300	—	—	—	—	—	—
Смоляныхъ	—	—	—	—	—	—	—	—	—	—	—	—	—	1	300	2	—	—	—	—	—
Маслобойныхъ	18	46460	37	20	690	—	—	14	2940	15	4	2000	8	26	12710	35	5	640	10	—	—
Уксусныхъ	—	—	—	1	160	—	—	—	—	—	—	2	1500	4	—	—	—	—	—	—	—
Вяловыхъ	—	—	—	2	90	—	—	—	—	—	—	—	—	—	1	150	2	—	—	—	—
Вазенная холщевая при торьѣ	—	—	—	—	—	—	—	—	—	—	—	—	—	—	—	—	—	—	—	—	—
Табачныхъ	—	—	—	—	—	—	—	—	—	—	—	—	—	—	—	—	—	—	—	—	—
Земледѣльческихъ машинъ и орудій	2	47000	30	1	90	—	—	—	—	—	3	80000	60	2	16550	29	—	—	—	—	—
Деревянныхъ и металлическихъ трюбовъ	—	—	—	—	—	—	—	—	—	—	—	—	—	—	—	—	—	—	—	—	—
Базенно-сезонныхъ издѣлій	—	—	—	—	—	—	—	—	—	—	—	—	—	—	—	—	—	—	—	—	—
Музыкальныхъ инструментовъ	—	—	—	—	—	—	—	—	—	—	—	—	—	—	—	—	—	—	—	—	—
Костюмныхъ	—	—	—	—	—	—	—	—	—	—	—	—	—	—	—	—	—	—	—	—	—
Искусственныхъ минеральныхъ и газовыхъ водъ	—	—	—	5	495	—	—	—	—	—	14	11500	28	5	1700	5	1	950	3	—	—
Грутой мебели	—	—	—	2	70	—	—	—	—	—	—	—	—	—	—	—	—	—	—	—	—
Брасельныхъ	—	—	—	1	75	—	—	—	—	—	—	—	—	—	—	—	—	—	—	—	—
Израцловыхъ	—	—	—	—	—	—	—	—	—	—	—	—	—	—	—	—	—	—	—	—	—
Писчей и оберточной бумаги	—	—	—	—	—	—	—	—	—	—	—	1	1500	3	—	—	—	—	—	—	—
Газовыхъ заводовъ	—	—	—	1	30	—	—	5	2900	14	—	—	—	—	—	—	—	—	—	—	—
Фабрикъ въсовъ	—	—	—	—	—	—	—	—	—	—	—	—	—	—	—	—	—	—	—	—	—
Флиппшей и бранселей	—	—	—	—	—	—	—	—	—	—	—	—	—	—	—	—	—	—	—	—	—
Ступоваленъ и чулочныхъ	—	—	—	2	54	—	—	—	—	—	—	—	—	2	280	5	—	—	—	—	—
Наретныхъ	—	—	—	1	60	—	—	—	—	—	—	—	—	—	—	—	—	—	—	—	—
Бетонныхъ	2	45000	25	1	230	—	—	—	—	—	—	—	—	—	—	—	—	—	—	—	—
Напирисныхъ гвельтъ	—	—	—	—	—	—	—	3	6030	60	—	—	—	—	—	—	—	—	—	—	—
Деревяныхъ издѣлій	—	—	—	—	—	—	—	—	—	—	—	—	—	—	—	—	—	—	—	—	—
Масляныхъ	—	—	—	—	—	—	—	—	—	—	—	—	—	1	150	2	—	—	—	—	—
Сушковыхъ	—	—	—	10	9000	—	—	—	—	—	—	—	—	3	3480	12	—	—	—	—	—
Итого	226	5009746	1844	241	15638	10000	5	145	731042	733	31	148440	125	294	1362395	1562	8	2050	15	—	—

Родъ фабрикъ и заводовъ.	Г Красникъ.			Яновскій уездъ.			ВСЕГО ВЪ ГУБЪ		
	Число фабрикъ и заводовъ.	Сумма произв-дительности.	Число рабочихъ.	Число фабрикъ и заводовъ.	Сумма произв-дительности.	Число рабочихъ.	Число фабрикъ и заводовъ.	Сумма произв-дительности.	
Винокуренныхъ, водочныхъ и спир- тоочистныхъ	—	—	—	6	158828	37	67	3387928	
Пивоваренныхъ	—	—	—	5	77560	32	21	460740	
Солодовыхъ	—	—	—	—	—	—	2	147356	
Медоваренныхъ	—	—	—	—	—	—	7	11840	
Свеклосахарныхъ	—	—	—	1	350000	350	11	6588232	
Стекольныхъ	—	—	—	—	—	—	2	318500	
Кожевенныхъ	3	500	5	—	—	—	33	282070	
Кирпичныхъ	1	750	2	15	11960	37	183	1241630	
Мыловаренныхъ, свѣчныхъ и воско- выхъ	—	—	—	—	—	—	8	18400	
Крахмальныхъ	—	—	—	1	16000	9	3	28500	
Паровыхъ мельницъ	—	—	—	—	—	—	18	802245	
Водяныхъ и вѣтряныхъ мельницъ .	4	4500	5	102	181045	144	1270	2916582	
Фабрикъ цемента	—	—	—	—	—	—	1	203000	
Паровыхъ и водяныхъ лѣсопиленъ .	—	—	—	9	75600	44	32	390609	
Мѣдныхъ издѣлій	—	—	—	—	—	—	4	62600	
Желѣзныхъ издѣлій	—	—	—	—	—	—	3	66200	
Известковыхъ	2	350	2	6	2010	9	20	24810	
Скипидарныхъ	—	—	—	1	36	1	1	1486	
Смоляныхъ	—	—	—	2	500	3	6	1800	
Маслобойныхъ	4	650	4	14	2500	15	192	121930	
Уксусныхъ	1	200	1	—	—	—	8	7800	
Канатныхъ	3	400	6	—	—	—	19	6370	
Казенная холщевая при тюрьмѣ .	—	—	—	—	—	—	1	640	
Табачныхъ	—	—	—	—	—	—	2	182900	
Земледѣльческихъ машинъ и орудій .	—	—	—	—	—	—	12	352550	
Деревянныхъ и металлическихъ гробовъ	—	—	—	—	—	—	7	11580	
Каменно-тесныхъ издѣлій	—	—	—	—	—	—	3	8700	
Музыкальныхъ инструментовъ . . .	—	—	—	—	—	—	1	1700	
Костемольныхъ	—	—	—	—	—	—	2	5900	
Искусственныхъ минеральныхъ водъ	2	900	4	—	—	—	55	38850	
Глутой мебели	—	—	—	—	—	—	—	—	
Красильныхъ	—	—	—	—	—	—	8	4600	
Изразцовыхъ	—	—	—	—	—	—	10	18350	
Писчей и оберточной бумаги	—	—	—	—	—	—	3	7520	
Газовыхъ заводовъ	—	—	—	—	—	—	11	48910	
Фабрикъ вѣсовъ	—	—	—	—	—	—	2	96150	
Экипажей и бричекъ	—	—	—	—	—	—	7	8000	
Сукноваленъ	—	—	—	2	500	2	8	5320	
Паркетныхъ	—	—	—	—	—	—	1	6000	
Бетонныхъ	—	—	—	—	—	—	3	47500	
Папиросныхъ гильзъ	—	—	—	—	—	—	3	5200	
Древесныхъ издѣлій	—	—	—	—	—	—	11	109170	
Фабрикъ цикорія	—	—	—	—	—	—	1	7050	
„ ваты	1	500	2	—	—	—	1	5000	
„ молочныхъ	—	—	—	—	—	—	2	1000	
„ суконныхъ	—	—	—	—	—	—	18	94220	
Клинкерныхъ	—	—	—	—	—	—	1	43000	
Итого	21	8750	31	164	876539	683	2087	18195950	

ВѢДОМОСТЬ

о движеніи населенія по Люблинской губерніи

за 1905 годъ.

ГОРОДА И УЕЗДЫ.

	Число браковъ.	Ч и с л о р о д и в ш и х с я .									Ч И С Л О У М Е Р Ш И Х ъ .			Прибыль и убыль.
		Законнорожденныхъ.			Законнорожденныхъ.			В С Е Г О .						
		Мужскаго пола.	Женскаго пола.	Обоего пола.	Мужскаго пола.	Женскаго пола.	Обоего пола.	Мужскаго пола.	Женскаго пола.	Обоего пола.	Мужскаго пола.	Женскаго пола.	Обоего пола.	
Городъ Бѣлгородъ	20	150	75	35	20	55	185	95	280	85	48	133	+ 147	
Бѣлгородскій уѣздъ	851	1907	1880	49	52	101	1956	1932	3888	1378	1359	2737	+ 1151	
Городъ Грушевъ	79	114	54	—	—	—	114	54	168	88	58	146	+ 22	
Городъ Дубенка	45	61	43	6	8	14	67	51	118	37	29	66	+ 52	
Грушевскій уѣздъ	922	2151	2006	9	59	128	2220	2065	4285	1378	1261	2639	+ 1646	
Городъ Замостье	56	247	56	—	—	—	247	56	303	70	60	130	+ 173	
Городъ Щербининъ	93	147	111	9	5	14	156	116	272	91	89	180	+ 92	
Замосскій уѣздъ	890	2253	2141	3	75	148	2326	2216	4542	1401	1394	2795	+ 1747	
Городъ Красноставъ	75	130	121	0	6	16	140	127	267	84	90	174	+ 93	
Красноставскій уѣздъ	784	2031	1952	2	51	103	2083	2003	4086	1316	1154	2470	+ 1616	
Городъ Люботовъ	32	106	72	8	4	12	114	76	190	54	42	96	+ 94	
Городъ Левина	19	52	48	3	1	4	55	49	104	33	29	62	+ 42	
Люботовскій уѣздъ	577	2049	1953	8	39	77	2087	1992	4079	1565	1514	3079	+ 1000	
Губернскій городъ Лобань	203	494	390	1	28	49	315	418	933	433	448	881	+ 52	
Лобанскій уѣздъ	920	3082	2765	6	142	3162	2827	5989	1726	1648	3374	+ 2615		
Ново-Александровскій уѣздъ	851	2950	2840	3	31	64	2983	2871	5854	1848	1731	3579	+ 2275	
Городъ Томашовъ	50	279	219	—	—	—	279	219	498	79	66	145	+ 353	
Томашовскій уѣздъ	728	1840	1603	1	42	76	1874	1645	3519	1084	1107	2191	+ 1328	
Городъ Холмъ	65	317	280	3	8	322	283	605	175	166	341	+ 264		
Холмскій уѣздъ	1132	3046	3038	65	127	3108	3103	6211	1836	1703	3539	+ 2672		
Городъ Яновъ	34	106	112	4	6	108	116	224	66	67	133	+ 91		
Городъ Красань	63	130	104	1	3	132	105	237	86	56	142	+ 95		
Яновскій уѣздъ	753	2615	2505	47	96	2664	2552	5216	1405	1454	2859	+ 2357		
Итого въ городахъ	834	2333	1685	80	181	2434	1765	4199	1381	1248	2629	+ 1570		
„ „ уѣздахъ	8408	23924	22683	523	1062	24463	23206	47669	14937	14325	29262	+18407		
В С Е Г О въ губерніи	9242	26257	24368	603	1243	26897	24971	51868	16318	15573	31891	+19977		



ВѢДОМОСТЬ

о поступленіи сборовъ по Люблинской губерніи

за 1905 годъ.

О ПОДАТЯХЪ И НЕДОИМКАХЪ ЮБЛИНСКОЙ ГУБЕРНИИ ЗА 1905 ГОДЪ.

РОДЫ ПОДАТЕЙ.	Слѣдовало поступить.		Вновь причислено.		Исключено.			Взыскано.		Осталось къ 1-му января 1906 г.			
	Недоимокъ.	Оклада.	Недоимокъ.	Окладовъ.	Недоимокъ.	Оклады.	Недоимокъ.	Оклады.	Недоимокъ.	Оклады.	Всего.		
	Рубл и копѣек				Рубл а ц и копѣ й к и.								
Въ томъ числѣ взысканій на отвѣтственности Губернскаго Начальства.													
1. По Военному Министерству	—	6000	—	—	—	—	—	—	6000	—	—	—	—
2. „ Департаменту Государственнаго Казначейства	9411 77	1726	16072 22	— 339	—	—	16083 28	1726	—	9061 71	—	—	9061 71
3. „ Департаменту Окладныхъ Сборовъ	68033 33	1107409 23	33471 73	174888 3	13245 21	34010 12	1044804 2	62606 91	66575 3	129181 94			
4. „ Учрежденіямъ Министерства Финансовъ по части торговли и промышленности	25340 92	18165 87	114276 27	4603 21	163 32	100174 38	16838 46	34839 60	1232 29	36071 89			
5. „ Особенной Канцеляріи по Кредитной части	3888 66	1832 29	180 24	— 7 50	7 50	8 87	1678 42	4052 53	145 37	4198 90			
6. „ Министерству Земледѣлія и Государственныхъ Имуществъ	40772 56	17830 88	3279 92	— 202 50	1013 68	10620 41	4479 88	33229 57	12337 46	45567 3			
7. „ Министерству Внутреннихъ Дѣлъ	113594 92	41165 48	90336 3	432 91	—	1797 13	39747 79	197890 91	1506 7	199396 98			
8. „ „ Народнаго Просвѣщенія	—	7770 60	—	—	—	—	7770 60	—	—	—			
9. „ „ Путей Сообщенія	57 7	3890	— 3 6	—	—	57 7	3839	— 3 6	51	— 54 6			
10. „ „ Юстиціи	4248 47	6705	12673 27	2998 74	—	3419 24	6705	9503 76	—	9503 76			
11. „ Государственному Контролю	—	812	—	—	—	—	812	—	—	—			
12. „ Главному Управленію торговаго мореплаванія и портовъ	—	—	10 75	—	—	—	—	10 75	—	10 75			
Итого	265347 70	1213307 35	270303 49	17881 89	14429 71	166170 50	1134401 17	351198 80	81848 22	433047 2			

STATE OF NEW YORK

IN SENATE

JANUARY 1, 1900

REPORT

OF THE

COMMISSIONERS OF THE LAND OFFICE

FOR THE YEAR 1899

ALBANY:

ANDREW S. DENNY, PRINTERS

1900

STATE OF NEW YORK

IN SENATE

JANUARY 1, 1900

REPORT

OF THE

COMMISSIONERS OF THE LAND OFFICE

FOR THE YEAR 1899

ALBANY:

ANDREW S. DENNY, PRINTERS

1900

STATE OF NEW YORK

IN SENATE

JANUARY 1, 1900

REPORT

OF THE

COMMISSIONERS OF THE LAND OFFICE

FOR THE YEAR 1899

ALBANY:

ANDREW S. DENNY, PRINTERS

1900

№ 5.


ВѢДОМОСТЬ

о распредѣленіи недоимокъ по городамъ и уѣздамъ

по Люблинской губерніи

за 1905 годъ.

Наименование городов и уездов.	И		О		И		М		О		Е		Ъ.			
	По поземельному налогу		По податям и водатам других наименований.		По податкам прежних летъ.		По разсчету недоимокъ.		По разнымъ изъяснениямъ.		В С Е Г О.					
	Рубл и копѣя		Рубл и копѣя		Рубл и копѣя		Рубл и копѣя		Рубл и копѣя		Рубл и копѣя		Рубл и копѣя			
Городъ Благород	38	40	—	99	67	30	79	—	—	—	—	—	—	168	86	
Благородскій уездъ	171	85	210	152	81	—	—	—	—	8	54	—	—	543	20	
Городъ Грубешовъ	141	16	—	313	51	6	—	—	—	—	—	—	72	460	39	
Безуздный городъ Дубенка	39	23	—	65	78	—	—	—	—	—	—	—	—	105	01	
Грубешовскій уездъ	3392	98	1543	679	09	19216	83	—	—	3082	39	—	—	27914	89	
Городъ Замостье	60	86	—	6	—	3	—	—	—	—	—	—	99	70	85	
Безуздный городъ Щербининъ	65	51	—	25	01	—	—	—	—	—	—	—	—	90	52	
Замостскій уездъ	385	58	80	705	42	—	—	—	—	34	47	—	—	1205	90	
Городъ Краснотавъ	12	35	—	561	17	2	67	—	—	—	—	—	—	74	576	93
Краснотавскій уездъ	2054	08	1213	5358	63	119	09	1798	58	263	72	—	—	10807	38	
Городъ Любартовъ	48	44	—	1280	97	—	—	—	—	—	—	—	1	71	1331	12
Безуздный городъ Левича	—	—	—	81	98	—	—	—	—	—	—	—	—	81	98	
Любартовскій уездъ	1673	72	1075	2893	62	1104	61	—	—	170	11	—	—	6917	26	
Губернскій городъ Люблинъ	12	85	—	1637	18	1242	95	—	—	123	02	—	—	17716	—	
Люблинскій уездъ	6979	30	3261	3023	31	1433	83	—	—	643	33	—	—	15341	69	
Ново-Александрскій уездъ	1841	10	1463	1096	72	8726	46	—	—	3889	06	—	—	17016	39	
Городъ Томашовъ	161	68	—	405	04	30	11	—	—	—	—	—	—	55	597	38
Томашовскій уездъ	4	91	98	634	87	60	6	—	—	59	15	—	—	866	99	
Городъ Холмъ	240	40	—	6395	87	1279	71	—	—	2	20	—	—	7918	18	
Холмскій уездъ	6624	86	3790	1419	17	1324	79	32	23	670	24	—	—	13881	69	
Городъ Яновъ	—	—	—	95	46	1	50	—	—	—	—	—	—	96	96	
Безуздный городъ Красникъ	277	33	—	—	—	—	—	—	—	—	—	—	—	277	33	
Яновскій уездъ	563	82	527	2164	24	177	02	—	—	98	10	—	—	3530	58	
Кромѣ того по сметамъ Люблинскои Казенной Палаты числятся недоимокъ по недвижимымъ сборамъ	—	—	—	—	—	—	—	—	—	305539	54	—	—	305539	54	
Итого	24790	41	13263	6794	52	34759	42	1850	80	314588	58	—	—	433047	02	



ВѢДОМОСТЬ

о состояніи городскихъ суммъ, недоимокъ и капиталовъ,
принадлежащихъ городскимъ кассамъ

по Люблинской губерніи

за 1905 годъ.

НАЗВАНИЕ ГОРОДОВЪ.	Осталось въ кассѣ отъ 1904 г.		Сдѣлано вз- счетовъ по росписи на 1905 годъ и особымъ раз- рѣшеніемъ.		Поступило въ 1905 году.		Осталось въ началѣ 1905 году.		Осталось въ кассѣ въ 1906 году.		Недѣимка.				Находится въ Банкѣ.				
											Подсѣжить сложенію.		Числится за казноу и Банковъ.		Запаснаго (остаточнаго) капитала.		Неприкосовен- наго (постоян- наго) капитала.		
	Р у б л и и к о п ѣ й к и.																		
Възгарай	3579	62	9529	13	8144	4	1385	8262	28	3461	38	25	75	1180	96	25508	62	1571	73
Грубешовъ	6425	79	21726	15	17533	63	4192	16835	33	7124	9	—	—	1562	27	36339	40	3051	31
Дубенка	133	52	11530	3	11235	96	294	8719	60	1649	88	5	—	—	—	28747	59	4182	76
Замостье	11100	46	32350	3	32287	6	62	31364	29	11523	23	10	35	—	—	21160	25	13198	7
Щебрешинъ	968	42	4091	43	4030	95	60	4309	47	689	90	—	—	—	—	20052	55	—	—
Брянскоставъ	2968	3	41253	60	24338	89	16914	21323	49	5983	43	1215	70	—	—	41130	54	3850	76
Любартовъ	1971	15	8184	58	6001	91	2182	8167	99	1805	61	—	—	1020	49	638	73	—	—
Ленча	862	40	3303	5	3296	30	6	3476	68	682	2	—	—	—	—	16477	85	4906	5
Любани	47890	27	227513	37	146405	57	81107	47327	47	46968	37	1099	—	—	—	18075	—	82224	42
Тожановъ	3313	2	8082	63	6919	58	1163	7306	40	3026	20	—	—	—	—	18916	92	374	80
Холмъ	12000	28	46969	26	35687	34	11281	6322	26	12165	36	—	—	—	—	10097	29	3746	35
Яновъ	1562	56	20170	90	6122	36	14048	8351	96	1332	96	23	87	521	21	12896	43	1128	24
Красникъ	1734	25	9238	61	6131	85	3106	3227	51	538	59	3106	76	—	—	17746	21	—	—
Итого	94509	77	443942	77	308135	44	135807	4694	731	96950	471	5486	43	4284	93	267788	10	118234	49

*) Изъ этой суммы сложено со счетовъ 311 руб. 84 коп. по балансу на Банку 1020 руб. 49 коп. и взысканію 850 руб. 34 коп.

**) Изъ этой суммы сложено со счетовъ 7751 руб. 75 коп.

***) Изъ этой суммы подсѣжить сложено со счетовъ 23 руб. 87 коп.



ВѢДОМОСТЬ

о числѣ и родѣ преступленій

по Люблинской губерніи.

за 1905 годъ.

РОДЪ ПРЕСТУПЛЕНІЙ.	Число преступле- ній.	Число осужден- ныхъ.		В ъ Т о и С Л ъ.										ВОЗРАСТЪ ПРЕСТУПНИКОВЪ.												
		Мужскихъ.	Женскихъ.	Дворянъ полот- ственныхъ.		Дворянъ иныхъ.		Городскихъ ремесленн.		Сельскихъ обывальцевъ.		Военнаго сословія.		Другихъ сословія.		10—17.		17—21.		21—50.		51—70.		Свыше 70.		
				Мужскихъ.	Женскихъ.	Мужскихъ.	Женскихъ.	Мужскихъ.	Женскихъ.	Мужскихъ.	Женскихъ.	Мужскихъ.	Женскихъ.	Мужскихъ.	Женскихъ.	Мужскихъ.	Женскихъ.	Мужскихъ.	Женскихъ.	Мужскихъ.	Женскихъ.	Мужскихъ.	Женскихъ.	Мужскихъ.	Женскихъ.	
а) По Округу Люблинскаго Окружнаго Суда.																										
I. Противъ вѣры (ст. узлож. о наказ. 176—240)	209	18	3	—	—	—	—	1	—	17	3	—	—	—	—	—	—	3	1	15	2	—	—	—	—	—
II. Преступленія Государственныя	19	—	—	—	—	—	—	—	—	—	—	—	—	—	—	—	—	—	—	—	—	—	—	—	—	—
III. Противъ порядка управления (ст. 262—328)	189	139	40	—	—	—	—	40	12	99	28	—	—	—	—	—	—	6	3	79	21	54	16	—	—	—
IV. Преступленія и проступки по служебъ Государственной и общественной (ст. 329—505)	75	48	—	—	—	—	—	16	—	31	—	—	—	1	—	—	—	—	—	47	—	1	—	—	—	—
V. Противъ постановлений о повинностяхъ Государственныхъ и земскихъ (ст. 506—547)	31	—	—	—	—	—	—	—	—	—	—	—	—	—	—	—	—	—	—	—	—	—	—	—	—	—
VI. Противъ имущества и доходовъ казны (ст. 548—830 а.)	39	92	46	—	—	—	—	17	12	65	34	—	—	—	—	—	—	59	5	28	39	5	2	—	—	—
VII. Противъ общественного благоустройства и благочинія (ст. 831—1404б.)	186	13	2	—	—	—	—	—	2	2	—	—	—	2	—	—	—	—	—	13	2	—	—	—	—	—
VIII. Противъ законовъ о состояніяхъ (ст. 1405—1448)	1	—	—	—	—	—	—	—	—	—	—	—	—	—	—	—	—	—	—	—	—	—	—	—	—	—
IX. Противъ жизни, здравія, свободы и чести частныхъ лицъ (ст. 1449—1548)	1779	275	41	—	—	—	—	28	5	220	38	—	—	—	—	—	—	35	7	214	34	23	—	3	—	—
X. Противъ правъ семейственныхъ (ст. 1549—1600)	13	—	—	—	—	—	—	—	—	—	—	—	—	—	—	—	—	—	—	—	—	—	—	—	—	—
XI. Противъ собственности частныхъ лицъ (ст. 1601—1711)	1796	285	39	—	—	—	—	28	6	196	33	—	—	4	—	13	—	45	1	190	28	37	10	—	—	—
XII. По прочимъ проступкамъ противъ порядка управления (ст. уст. о наказ. 29—34)	4	1	—	—	—	—	—	—	—	1	—	—	—	—	—	—	—	—	—	1	—	—	—	—	—	—
XIII. По проступкамъ противъ благочинія, порядка и спокойствія (ст. 35—51)	—	—	—	—	—	—	—	—	—	—	—	—	—	—	—	—	—	—	—	—	—	—	—	—	—	—
XIV. Противъ общественного благоустройства, народнаго здравія и личной безопасности (ст. 52—57 и 65—129)	5	2	1	—	—	—	—	—	1	1	—	—	—	—	—	—	—	1	—	1	1	—	—	—	—	—
XV. По оскорбленіямъ чести, угрозамъ и насиліямъ (ст. 130—144)	36	7	3	—	—	—	—	1	4	2	—	—	—	—	—	—	—	2	—	4	2	1	1	—	—	—
XVI. По самовольнымъ пользованіямъ чужимъ имуществомъ и попрежденіямъ онаго (ст. 145—153)	1	—	—	—	—	—	—	—	—	—	—	—	—	—	—	—	—	—	—	—	—	—	—	—	—	—
XVII. По похищеніямъ и поврежденіямъ лѣса (ст. 154—168)	—	—	—	—	—	—	—	—	—	—	—	—	—	—	—	—	—	—	—	—	—	—	—	—	—	—
XVIII. По кражамъ, мошенничествамъ и обманамъ (ст. 169—181)	6	3	1	—	—	—	—	—	2	1	—	—	—	—	—	—	—	—	—	2	1	1	—	—	—	—
Всего	4409	883	176	—	—	—	—	36	638	140	—	—	7	—	13	—	—	151	17	594	130	122	29	3	—	—

РОДЪ ПРЕСТУПЛЕНІЙ.


Число преступле- ній.	Число осужден- ныхъ.		В ъ Т о р ѣ										И С Л ѣ.										ВОЗРАСТЪ ПРЕСТУПНИКОВЪ.									
	Мужчинъ.	Женщинъ.	Дворянъ государствен- ныхъ.		Дворянъ дворянск.		Плебей- скихъ.		Дворянъ дворянск.		Сельскихъ обывателей.		Воеводъ сословій.		Другихъ сословій.		10—17.		17—21.		21—50.		51—70.		Свыше 70.							
			Мужчинъ.	Женщинъ.	Мужчинъ.	Женщинъ.	Мужчинъ.	Женщинъ.	Мужчинъ.	Женщинъ.	Мужчинъ.	Женщинъ.	Мужчинъ.	Женщинъ.	Мужчинъ.	Женщинъ.	Мужчинъ.	Женщинъ.	Мужчинъ.	Женщинъ.	Мужчинъ.	Женщинъ.	Мужчинъ.	Женщинъ.	Мужчинъ.	Женщинъ.	Мужчинъ.	Женщинъ.				
б) По I и II Мировымъ Округамъ.																																
I. По оскорбленіямъ полицейскихъ и другихъ службъ, а также судебныхъ и управленческихъ мѣстъ (ст. 31 уст. о наказ.).	339	262	54	—	—	—	—	—	—	—	83	19	177	35	—	—	—	—	—	—	—	—	—	—	—	—	—	—	—			
II По противъ преступкамъ противъ порядка управленія (ст. 29—34)	2354	2067	293	1	—	1	—	—	53	42	203	869	86	—	1	—	—	—	—	—	—	—	—	—	—	—	—	—	—			
III По преступкамъ противъ благо- честія, порядка и спокойствія (ст. 35— 52)	2527	2223	237	—	—	—	—	—	1	38	131	1184	106	—	—	—	—	—	—	—	—	—	—	—	—	—	—	—	—			
IV. Противъ общественного благо- устройства, порядка здравія и лич- ной безопасности (ст. 52—58 и 65— 130)	4709	4392	486	9	3	2	1	—	50	79	295	1550	180	—	2	—	—	—	—	—	—	—	—	—	—	—	—	—	—			
V. По нарушеніямъ устава о паспор- тахъ (ст. 58—65)	191	141	25	—	—	—	—	—	67	74	13	—	—	—	—	—	—	—	—	—	—	—	—	—	—	—	—	—	—	—		
VI. По нарушеніямъ уставовъ казен- ныхъ управленій (прим. къ ст. 1)	473	342	122	6	—	—	—	—	1	10	74	163	41	—	3	1	—	—	—	—	—	—	—	—	—	—	—	—	—	—		
VII. По оскорбленіямъ чести, угро- замъ и насиліямъ (ст. 130—142)	14088	6044	1769	8	—	—	—	—	1	18	38	498	4143	1262	—	7	1	—	—	—	—	—	—	—	—	—	—	—	—	—		
VIII. По преступкамъ противъ правъ семейныхъ (ст. 143—145)	80	43	30	—	—	—	—	—	—	—	5	34	25	—	—	—	—	—	—	—	—	—	—	—	—	—	—	—	—	—		
IX. По незаконнымъ посяженіямъ чуждымъ имуществомъ и поврежденіи оного (ст. 145—154)	3444	1975	442	1	—	—	—	—	—	—	89	1519	353	—	—	—	—	—	—	—	—	—	—	—	—	—	—	—	—	—		
X. По похищеніямъ и поврежденіямъ лѣса (ст. 154—169)	2848	1938	90	—	—	—	—	—	—	—	22	1593	68	—	—	—	—	—	—	—	—	—	—	—	—	—	—	—	—	—		
XI. По кражамъ, мошенничествамъ и обманамъ (ст. 169—181)	3683	1049	182	—	—	—	—	—	—	—	37	803	145	—	—	—	58	5	154	22	780	145	57	10	—	—	—	—	—	—		
XII. По нарушенію устава о воин- ской повинности.	220	210	—	—	—	—	—	—	—	—	—	130	—	—	1	—	—	—	—	—	—	—	—	—	—	—	—	—	—	—	—	
XIII. По нарушенію правилъ о слу- гахъ и рабочихъ	134	44	35	—	—	—	—	—	—	—	—	43	35	—	—	—	—	—	—	—	—	—	—	—	—	—	—	—	—	—	—	
XIV. По нарушеніямъ правилъ объ охотѣ	430	310	—	1	—	—	—	—	—	—	—	297	—	—	—	—	—	—	—	—	—	—	—	—	—	—	—	—	—	—	—	
XV. По нарушеніямъ правилъ объ учетѣ лошадей	10	8	—	—	—	—	—	—	—	—	—	8	—	—	—	—	—	—	—	—	—	—	—	—	—	—	—	—	—	—	—	
XVI. По нарушеніямъ правилъ зако- на о мѣлобѣтныхъ	—	—	—	—	—	—	—	—	—	—	—	—	—	—	—	—	—	—	—	—	—	—	—	—	—	—	—	—	—	—	—	—
XVII. По нарушеніямъ ст. 1175— 1176 улож. о нак.)	122	98	18	—	—	—	—	—	1	—	14	10	4	—	—	—	—	—	—	—	—	—	—	—	—	—	—	—	—	—	—	—
XVIII. По нарушеніямъ правилъ о квартирныхъ налогахъ	—	—	—	—	—	—	—	—	—	—	—	—	—	—	—	—	—	—	—	—	—	—	—	—	—	—	—	—	—	—	—	—
В С Е Г О	35632	21146	3783	26	3	3	3	—	137	137	339	12597	2353	—	—	14	2	58	5	154	22	780	145	57	10	—	—	—	—	—	—	

ВѢДОМОСТЬ

о числѣ арестантовъ по Люблинской губерніи

за 1905 годъ.

Названіе мѣстъ заключенія.	Остава- лось къ 1 января 1905 г.	Посту- шло.	Выбы- ло.	Осталось къ 1-му января 1906 г.
въ Люблинской уголовной тюрьмѣ	329	1686	1568	447
арестъ при тюрьмѣ	52	739	756	35
Яновской исправительной тюрьмѣ	106	571	501	176
подсѣдственныхъ и полицейскихъ арестантскихъ при городскихъ магистратахъ	113	7341	7296	158
арестантскихъ при городскихъ управленіяхъ	325	19641	19628	338
Всего въ губерніи	925	29978	29749	1154




ВѢДОМОСТЬ

о пожарахъ по Люблинской губерніи

за 1905 годъ.

Города и уѣзды.

	Въ зимніе мѣсяцы.				Въ весенніе мѣсяцы.			Лѣтніе мѣсяцы.			Въ осенніе мѣсяцы.			Всего въ году.			Причины пожаровъ.						
	Число пожаровъ.		Сумма убытковъ.		Число пожаровъ.	Сумма убытковъ.	Число пожаровъ.	Сумма убытковъ.		Число пожаровъ.	Сумма убытковъ.		Число пожаровъ.	Сумма убытковъ.		Число пожаровъ.	Сумма убытковъ.		Отъ молнии.	Отъ дунаго устр. печей и трубъ.	Отъ неосторожности.	Отъ поджогов.	Отъ друг. причинъ.
	Число пожаровъ.	Шухъ дровъ.	Рубл.	Коп.				Руб.	Коп.		Руб.	Коп.		Руб.	Коп.		Руб.	Коп.					
Городъ Бѣлгородъ	—	—	—	—	—	—	—	—	—	—	—	—	—	—	—	—	—	—	—	—	—	—	—
Бѣлгородскій уѣздъ	9	14	1889	70	9	13	2731	31	8285	—	8	20	4629	—	40	78	17534	70	3	5	13	1	18
Городъ Грубешовъ	2	2	500	—	—	—	—	—	—	—	—	—	—	—	2	2	500	—	—	2	—	—	—
Городъ Дубенка	—	—	—	—	—	—	—	—	—	—	—	—	—	—	1	1	200	—	—	—	—	—	—
Грубешовскій уѣздъ	6	7	5729	50	15	32	22614	82	38535	70	6	14	7407	—	52	135	74286	70	8	6	8	4	26
Городъ Замостье	1	1	338	—	—	—	—	—	1	848	—	—	—	—	2	2	1186	—	—	1	—	—	—
Городъ Щербининъ	—	—	—	—	—	—	—	—	1	1280	—	—	—	—	1	1	1280	—	—	—	1	—	—
Замостскій уѣздъ	7	9	5788	50	10	16	7456	35	14824	—	7	9	2337	—	36	69	30406	25	4	2	5	3	22
Городъ Красновскъ	—	—	—	—	3	3	8334	—	—	—	1	1	360	—	4	4	8694	70	—	—	4	—	—
Красновскій уѣздъ	10	14	20425	—	5	6	972	29	14194	50	8	12	11518	—	42	61	47109	50	6	1	4	6	25
Городъ Любартовъ	—	—	—	—	—	—	—	—	—	—	—	—	—	—	—	—	—	—	—	—	—	—	—
Городъ Ленча	—	—	—	—	—	—	—	—	—	—	—	—	—	—	—	—	—	—	—	—	—	—	—
Любартовскій уѣздъ	6	6	1044	50	5	5	966	323	184084	70	2	2	810	—	38	336	186905	20	16	3	1	4	14
Губернскій городъ Люблинъ	1	1	30	—	1	1	89	9	914	39	1	1	115	40	6	12	1139	79	—	2	3	—	1
Люблинскій уѣздъ	6	8	1240	—	23	88	31595	68	29944	—	10	21	4954	50	71	185	67733	50	12	1	12	12	34
Ново-Александрійскій уѣздъ	8	20	18125	—	19	31	6685	49	18715	50	4	6	1418	50	60	106	43944	50	10	11	5	8	26
Городъ Томашовъ	—	—	—	—	—	—	—	—	—	—	—	—	—	—	—	—	—	—	—	—	—	—	—
Томашовскій уѣздъ	6	6	2942	60	12	32	19843	68	20903	75	13	20	9450	—	48	126	53140	10	4	—	8	3	33
Городъ Хомя	2	2	2760	—	1	1	120	3	934	—	1	1	2770	—	7	7	6584	—	—	1	—	—	6
Хомяскій уѣздъ	12	22	11242	—	44	142	48539	188	90505	50	21	46	15109	50	135	398	165387	—	19	27	19	1	69
Городъ Яновъ	—	—	—	—	1	1	11070	1	80	—	1	1	720	—	3	3	11870	—	—	—	2	1	—
Городъ Краснень	1	1	348	—	—	—	—	2	1503	40	1	1	300	—	4	4	2151	40	1	—	1	—	2
Яновскій уѣздъ	7	9	3808	50	6	43	5185	68	28168	80	7	8	2868	—	32	128	40030	30	8	1	6	4	13
Итого въ городахъ	7	7	3976	—	6	6	19604	17	5559	79	6	6	4465	40	30	36	33605	89	1	4	10	3	12
„ „ уѣздахъ	77	115	72235	30	148	408	146573	941	448161	45	86	158	60501	50	554	1622	737477	75	90	57	81	46	280
ВСЕГО въ губерніи	84	122	76211	30	154	414	166184	958	453721	24	92	164	64966	90	584	1658	761083	64	91	61	91	49	292



№ 9.

ВѢДОМОСТЬ

О НАСИЛЬСТВЕННЫХЪ И СЛУЧАЙНЫХЪ СМЕРТЯХЪ

ПО ЛЮБЛИНСКОЙ ГУБЕРНІИ

за 1905 годъ.



ВЪДОМОСТЬ
о числѣ учебныхъ заведеній
по Люблинской губерні
за 1905 годъ.

НАЗВАНИЕ УЧЕБНЫХ ЗАВЕДЕНІЙ.

НАЗВАНИЕ УЧЕБНЫХ ЗАВЕДЕНІЙ.	Въ губерньскомъ городѣ			Въ уездныхъ и заштатныхъ городахъ.			Въ уездахъ.			Всего въ губерніи.			
	Число учебныхъ заведеній.	Число учащихся		Число учащихся.		Число учебныхъ заведеній.	Число учащихся.		Число учебныхъ заведеній.	Число учащихся.			
		Мужскаго пола.	Женскаго пола.	Мужскаго пола.	Женскаго пола.		Мужскаго пола.	Женскаго пола.		Мужскаго пола.	Женскаго пола.	Всего.	
Институтъ сельскаго хозяйства и дѣловодства	—	—	1	360	—	—	—	—	1	360	—	360	
Гимназіи мужскія	1	263	—	327	—	—	—	—	2	590	—	590	
Гимназіи женскія	1	1	22	—	—	—	—	—	1	—	220	220	
Прогимназіи мужскія	—	—	—	358	—	—	—	—	2	358	—	358	
Прогимназіи женскія	—	—	—	—	155	1	—	68	2	—	223	223	
Маріинское женское 7-ми классное училище	—	—	—	—	—	324	—	—	1	—	324	324	
Духовная семинарія	1	88	—	157	—	—	—	—	2	245	—	245	
Духовное училище	—	—	—	155	—	—	—	—	1	155	—	155	
Учительская семинарія	—	—	—	96	—	—	—	—	1	96	—	96	
Образцовое при ней училище	—	—	—	53	—	—	—	—	1	53	—	53	
7-ми классное коммерческое училище	1	315	—	—	—	—	—	—	1	315	—	315	
Техническое желѣзнодорожное училище	—	—	—	80	—	—	—	—	1	80	—	80	
Начальная училища одноклассная	9	370	238	757	1099	362	18885	7269	389	20012	8599	28611	
„ „ двухклассная	2	286	38	1258	159	7	613	160	18	2157	566	2733	
Церковно-приходскія школы и школы грамоты	1	31	4	91	131	183	4221	2466	188	4343	2609	6952	
Воскресно-ремесленная училища	3	253	—	67	—	2	—	—	11	320	—	320	
Воскресно-коммерческое училище	1	49	—	—	—	—	—	—	1	49	—	49	
Бангораты	—	—	—	—	—	49	1325	1175	49	1325	1175	2500	
Еврейскія начальная казенная училища	1	197	—	—	—	1	10	60	2	207	60	267	
Еврейскія вѣтрословидныя школы (хедеры)	106	1920	388	2410	350	246	4920	—	490	9250	590	9840	
Субботняя еврейская школа	1	—	—	—	—	—	—	—	1	—	56	56	
Вечерняя еврейская школа	1	67	—	—	—	—	—	—	1	67	—	67	
Частныя училища { христіанскія	12	117	382	—	60	2	—	95	16	117	523	640	
{ еврейскія	4	—	101	—	38	—	—	—	5	—	191	191	
Частная музыкальная школа	1	—	—	—	—	—	—	—	1	—	8	8	
Частное учеб. заведеніе Шеймана	—	—	—	—	—	1	30	—	1	30	—	30	
Воскресная школа для рабочихъ при казен. винномъ складѣ	1	37	—	—	—	—	—	—	2	37	—	37	
Всего въ губерніи	147	3993	1538	6169	2316	854	30004	11293	1190	40166	15144	55310	

DATE	DESCRIPTION	AMOUNT
1911		
1912		
1913		
1914		
1915		
1916		
1917		
1918		
1919		
1920		
1921		
1922		
1923		
1924		
1925		
1926		
1927		
1928		
1929		
1930		
1931		
1932		
1933		
1934		
1935		
1936		
1937		
1938		
1939		
1940		
1941		
1942		
1943		
1944		
1945		
1946		
1947		
1948		
1949		
1950		
1951		
1952		
1953		
1954		
1955		
1956		
1957		
1958		
1959		
1960		
1961		
1962		
1963		
1964		
1965		
1966		
1967		
1968		
1969		
1970		
1971		
1972		
1973		
1974		
1975		
1976		
1977		
1978		
1979		
1980		
1981		
1982		
1983		
1984		
1985		
1986		
1987		
1988		
1989		
1990		
1991		
1992		
1993		
1994		
1995		
1996		
1997		
1998		
1999		
2000		
2001		
2002		
2003		
2004		
2005		
2006		
2007		
2008		
2009		
2010		
2011		
2012		
2013		
2014		
2015		
2016		
2017		
2018		
2019		
2020		
2021		
2022		
2023		
2024		
2025		
2026		
2027		
2028		
2029		
2030		
2031		
2032		
2033		
2034		
2035		
2036		
2037		
2038		
2039		
2040		
2041		
2042		
2043		
2044		
2045		
2046		
2047		
2048		
2049		
2050		
2051		
2052		
2053		
2054		
2055		
2056		
2057		
2058		
2059		
2060		
2061		
2062		
2063		
2064		
2065		
2066		
2067		
2068		
2069		
2070		
2071		
2072		
2073		
2074		
2075		
2076		
2077		
2078		
2079		
2080		
2081		
2082		
2083		
2084		
2085		
2086		
2087		
2088		
2089		
2090		
2091		
2092		
2093		
2094		
2095		
2096		
2097		
2098		
2099		
2100		

ВѢДОМОСТЬ

о состояніи больницъ и другихъ благотворительныхъ
заведеній, подвѣдомственныхъ Люблинскому Губерн-
скому Совѣту Общественнаго Призрѣнія.

за 1905 годъ.

№ по порядку.	Наименование заведений.	Шестое число истреб.	Остаток балансов и приросты 1906 года.	В течение года поступило.	Итого.	Получено и выдано по разсчету.	Ужр. в. в.	Итого.	Из этого числа Убыль.	Среднее число больных в приемных.	Среднее суточное содержание одного больного.	ПРИХОДЪ.	Въ 1905 году подаваемо унадабъ.	Въ томъ же году унадачено.	Осталось въ 1 января 1906 г. невыполненныхъ расх. одовъ.	Въ 1-му январѣ 1906 года осталось въ наличности.	Капиталы въ пользу Государ. ственнаго Банка и на инотекъ.						
																		Р	у	б	л	а	н
IV. Фонды на устройство благотворительныхъ заведений.																							
1	На отставку сгорбашей Замоскской еврейской больницы	—	—	—	—	—	—	—	—	—	—	—	—	—	—	—	—	21554 19					
2	На устройство больницы въ пос. Онодъ . . .	—	—	—	—	—	—	—	—	—	—	—	—	—	—	—	—	22170 —					
3	" " " въ г. Свиржѣ . . .	—	—	—	—	—	—	—	—	—	—	—	—	—	—	—	—	4042 95					
4	" " " въ гор. Холмѣ . . .	—	—	—	—	—	—	—	—	—	—	—	—	—	—	—	—	21892 35					
5	" " " въ г. Любартовѣ . . .	—	—	—	—	—	—	—	—	—	—	—	—	—	—	—	—	7381 53					
6	" " " въ г. Томашовѣ . . .	—	—	—	—	—	—	—	—	—	—	—	—	—	—	—	—	27064 67					
7	" " " въ г. Бялгорѣ . . .	—	—	—	—	—	—	—	—	—	—	—	—	—	—	—	—	5949 20					
8	" " " дома призрѣнія въ г. Браславѣ . . .	—	—	—	—	—	—	—	—	—	—	—	—	—	—	—	—	2900 —					
9	" " " дѣтскаго притага тамъ же . . .	—	—	—	—	—	—	—	—	—	—	—	—	—	—	—	—	25552 88					
10	" " " дома призрѣнія въ г. Ачинскѣ . . .	—	—	—	—	—	—	—	—	—	—	—	—	—	—	—	—	731 81					
11	" " " " въ пос. Бѣлицѣ . . .	—	—	—	—	—	—	—	—	—	—	—	—	—	—	—	—	556 73					
12	" " " дѣтскаго притага въ г. Шереминѣ . . .	—	—	—	—	—	—	—	—	—	—	—	—	—	—	—	—	8281 29					
	Итого . . .	—	—	—	—	—	—	—	—	—	—	—	—	—	—	—	—	148077 60					
V. Фонды на благотворительныя цѣли.																							
1	На выдачу пособій для бѣдныхъ евреевъ въ городѣ Люблинѣ, по записи Хан Мендельсонъ . . .	—	—	—	—	—	—	—	—	—	—	—	—	—	—	—	—	900 —					
2	Для нищихъ въ г. Люблинѣ, по записи Михаила Сура . . .	—	—	—	—	—	—	—	—	—	—	—	—	—	—	—	—	1096 50					
3	На приданое для двѣнадцати бѣдныхъ евреевъ въ г. Люблинѣ, по записи Наталы Шафаръ . . .	—	—	—	—	—	—	—	—	—	—	—	—	—	—	—	—	2000 —					
4	На содержание сиротъ, по записи Каспера Кавчесскаго . . .	—	—	—	—	—	—	—	—	—	—	—	—	—	—	—	—	2036 01					
5	На выдачу пособій бѣднымъ евреевъ въ поселѣ Пяски . . .	—	—	—	—	—	—	—	—	—	—	—	—	—	—	—	—	2766 50					
6	По записи Деси Блюхеръ на разныя благотворительныя цѣли . . .	—	—	—	—	—	—	—	—	—	—	—	—	—	—	—	—	172 34					
	Итого . . .	—	—	—	—	—	—	—	—	—	—	—	—	—	—	—	—	8971 35					
	А всего . . .	831	951	8511	19462	7687	882	8468	41	902,34	33,03	175819	03	205677	76	166015	93	39661	83	9803	10	622744	47

ВѢДОМОСТЬ

о положеніи дѣла по устройству крестьянскихъ сервитутовъ въ частныхъ, институтскихъ и маіоратныхъ имѣніяхъ, а также по измѣренію и отграниченію крестьянскихъ земель по Люблинской губерніи, за время съ утвержденія ликвидационныхъ табелей и данныхъ

по 1-е января 1906 года.

Название уѣздовъ.	Число усадебъ, коимъ по ликвидационнымъ табелямъ и даннымъ представлены сервитуты.	Число усадебъ, въ которыхъ сервитуты отменены по добровольнымъ соглашениямъ послѣ утверждения ликвидационныхъ табелей и данныхъ.	Число усадебъ, оставшихся съ правами на сервитуты.	Свѣдѣнія о положеніи меноваго дѣла по измѣренію и отграниченію крестьянскихъ земель по 1-ое января 1906 года.	
				Измѣрено и отграничено послѣ изданія правилъ 9 апр. 1881 г.	Подлежитъ измѣренію и отграниченію.
М о р г о в ь.					
Бѣлгородскій	7382	406	6976	96985	49596
Грубешовскій	5345	4346	999	69368	13638
Замостскій	7090	2180	4910	90941	41787
Красноставскій	4896	2304	2592	93353	11419
Любартовскій	4694	4085	609	89384	1513
Люблинскій	4289	4088 ⁹ / ₁₀	200 ¹ / ₁₀	83585	27661
Ново-Александрійскій	6126	5740	386	79431	48765
Томашовскій	6082	4818	1264	74634	21832
Холмскій	5114	3992 ¹ / ₄	1121 ³ / ₄	97702	38643
Яновскій	6431	2990	3441	87044	47973
В С Е Г О	57449	34950 ³ / ₂₀	22498 ¹¹ / ₂₀	862427	302828

нства
границ
ель по
да.

жить
енію
ранн-
ію.

ь.

596

638

787

419

512

661

763

832

643

975

828

Госуд. публичная
историческая
библиотека РСФСР
№ _____ 199 г.

