


GŁÓWNY URZĄD
STATYSTYCZNY

5491

1893

Drak GUS 195.VI.47 10 000





5491



ОБЗОРЪ
ПЕТРОКОВСКОЙ ГУБЕРНІИ
за 1893 годъ.

(Приложеніе къ Всеподданнѣйшему отчету).



О Г Л А В Л Е Н І Е .

Свѣдѣнія географо-административныя 1

I. Естественныя и производительныя силы губерніи и экономическая дѣятельность ея населенія.

	стр.
а) Земледѣліе	2
б) Обеспеченіе народнаго продовольствія	17
в) Промышленность сельскаго и городскаго населенія	18
г) Промышленность фабричная и заводская	21
д) Горнозаводская промышленность	27
е) Сберегательныя кассы	30
ж) Торговля	32
з) Движеніе населенія	49

II. Подати и повинности.

A) Окладныя и неокладныя подати	56
B) Губернскіе сборы	57
а) Транспортный сборъ	—
б) Страховой сборъ	—
в) Квартирный сборъ	59
г) Сборъ по застрахованію рогатаго скота	60
д) Дорожный сборъ	—
B) Городскіе доходы и расходы	62
а) Божничный сборъ	62
б) Училищный сборъ	—
Г) Акцизный сборъ	63
Д) Таможни	65
E) Отправленіе натуральныхъ повинностей	66
а) Военская повинность	—
б) Квартирная повинность	73
в) Подводная повинность	75
г) Дорожная повинность	—

III. Общественное благоустройство и благочиніе.

а) Казенныя и общественныя зданія	76
б) Дороги, мосты и судоходство по Петроковской губерніи	78
в) Почтовыя станціи и почтово-телеграфныя учрежденія	79
г) Народная нравственность	83
д) Тюремныя, аресты и этапы	85
е) Пожары	89
ж) Различныя происшествія и народныя бѣдствія	91

IV. Народное здравіе и общественное призрѣніе.

а) Врачи	91
б) Эпидеміи и эпизоотіи	93
в) Насильственныя и случайныя смерти	96
г) Больницы	—
д) Дома призрѣнія старцевъ	100
е) Дѣтскіе пріюты	102
ж) Благотворительныя общества	103
з) Общество Краснаго Креста	—

V. Народное просвѣщеніе.		
а) Учебныя заведенія и народное образованіе		стр. 109
б) Библіотеки, книжныя магазины и лавки, типографіи, литографіи, фотографіи и періодическія изданія		128
VI. Крестьянское дѣло		128
VII. Свѣдѣнія о сдѣлкахъ, утвержденныхъ Губернскимъ Присутствіемъ въ 1893 году		136
VIII. Дѣятельность Петроковскаго Отдѣленія Крестьянскаго Поземельнаго Банка		137

Вѣдомости, приложенныя къ обзору губерніи.

- 1) О посѣвѣ и урожаѣ хлѣбовъ № 1.
- 2) О фабрикахъ и заводахъ № 2.
- 3) О движеніи постояннаго и непостояннаго населенія № 3.
- 4) О движеніи постояннаго населенія № 3а.
- 5) О движеніи непостояннаго населенія № 3б.
- 6) О поступленіи сборовъ № 4.
- 7) О распредѣленіи недоимокъ по городамъ и уѣздамъ № 4 лит. А.
- 8) О числѣ и родѣ преступленій № 5.
- 9) О пожарахъ № 6.
- 10) О числѣ насильственныхъ и случайныхъ смертей № 7.
- 11) О числѣ учебныхъ заведеній и учащихся № 8.
- 12) О доходахъ и расходахъ городскихъ кассъ № 9.
- 13) О состояніи запаснаго капитала городскихъ кассъ № 10.
- 14) Свѣдѣнія о дѣятельности Петроковскаго Отдѣленія Крестьянскаго Поземельнаго Банка № 11, 11а, 11б, 11в, 11г и 11д.
- 15) О сборѣ по застрахованію рогатаго скота.
- 16) О приходѣ и расходѣ суммъ земскаго дорожнаго сбора.
- 17) Доходы божничныхъ кассъ.
- 18) Расходы божничныхъ кассъ.
- 19) О ввозѣ товара.
- 20) О вывозѣ товара.
- 21) О количествѣ вина и спирта оставшагося, поступившаго и израсходованнаго въ 1892/3 г.
- 22) О поступленіи доходовъ съ акциза.
- 23) О повальныхъ болѣзняхъ на домашнихъ животныхъ.
- 24) Объ эпидемическихъ болѣзняхъ.
- 25) О числѣ незаконнорожденныхъ за послѣдніе два года и о числѣ питейныхъ заведеній за послѣдніе пять лѣтъ.



Замѣченныя опечатки.

<i>Страница.</i>	<i>Строка.</i>	<i>Напечатано:</i>	<i>Слѣдуетъ читать:</i>
1	21 сверху.	накопецъ	наконецъ
3	16 "	предложеніе	предложеніе
3	1 снизу.	+ 17065	+ 17055
3	2 "	слѣдовательно въ 1892 г.	слѣдовательно въ 1893 г.
6	7 сверху.	того	этого
6	17 снизу.	„мединосы“	„мериносы“
11	4 сверху.	првыхъ	первыхъ
12	26 "	искусственное	искусственное
14	23 снизу.	искусственно	искусственно
14	25 "	искусственнаго	искусственнаго
14	26 "	въ теченіи	въ теченіе
15	15 сверху.	Въ теченіи	Въ теченіе
21	27 "	1891 года.	1891 года,
23	33 "	Іюльской	Іюльской
24	24 "	до 2 р. 10 к.,	до 2 р. 10 к. за аршинъ,
27	14 "	Горнозаводская промышлен- ность	Горнозаводская промышлен- ность въ частности.
49	8 снизу.	непостоянное	непостоянное
51	28 сверху.	66718	67218
87	18 "	м. г.	1893 г.
94	10 снизу.	губерніи	губернію
Приложеніе къ статьѣ			
„Народная нравственность“ за послѣдніе три года			за послѣдніе два года

ОБЗОРЪ

ПЕТРОКОВСКОЙ ГУБЕРНІИ

за 1893 годъ.

Свѣдѣнія географо-административныя.

Петроковская губернія граничитъ: съ сѣвера—съ Калишской и Варшавской губерніями; съ востока—съ Варшавскою-же, Радомской и Кѣлецкой; съ юга—съ Австріей и съ запада—съ Пруссіей.

Общее очертаніе площади—длинная полоса, суживающаяся къ юго-западу и сѣверо-востоку. Вся она представляется довольно однообразною въ климатическомъ отношеніи равниною, мало изслѣдованною въ геологическомъ отношеніи въ сѣверной своей части и детально въ южной, гдѣ встрѣчаются почти все дреннія геологическія отложенія, начиная съ Девонскихъ и кончая Юрскими. Общая площадь земли въ губерніи 10952,98 кв. верстъ^{*)}, именно:

1)	въ Петроковскомъ уѣздѣ	1859,3	кв. в.
2)	„ Бендинскомъ „	1207,35	”
3)	„ Брезинскомъ „	1004,60	”
4)	„ Ласкомъ „	1248,53	”
5)	„ Лодзинскомъ „	862,60	”
6)	„ Новорадомскомъ „	1893,80	”
7)	„ Равскомъ „	1167,40	”
7)	„ Ченстоховскомъ „	1709,4	”

Первое мѣсто по пространству занимаетъ Новорадомскій уѣздъ, за коимъ слѣдуютъ: Петроковскій, Ченстоховскій, Ласкій, Бендинскій, Равскій, Брезинскій и, наконецъ, Лодзинскій.

Въ составъ Петроковской губерніи входятъ: губернский городъ Петроковъ, семь уѣздныхъ городовъ, три заштатныхъ города (Пабиѣнице, Згержъ и Томашовъ) 151 гмина, 40 посадовъ и 3661 селеніе, а именно по уѣздамъ:

Названіе уѣздовъ.	Число городовъ.		Число гминъ.	Въ составѣ послѣднихъ.	
	Уѣздныхъ.	Заштатныхъ.		Посадовъ.	Селеній.
Петроковскій	—	—	21	6	934
Бендинскій	1	—	19	8	237
Брезинскій	1	1	15	5	429
Ласкій	1	1	18	3	374
Лодзинскій	1	1	20	5	395
Новорадомскій	1	—	24	4	494
Равскій	1	—	13	3	334
Ченстоховскій	1	—	21	6	464
Итого	7	3	151	40	3661

^{*)} До настоящаго отчетнаго года общая площадь губерніи показывалась въ образахъ губерній—равною 10720 кв. верстамъ. Но, по тщательной провѣркѣ, произведенной согласно циркулярному распоряженію Г. Министра Внутреннихъ Дѣлъ по Центральному Статистическому Комитету, по даннымъ, разработаннымъ симъ послѣднимъ, оказывается, что площадь Петроковской губерніи занимаетъ пространство въ 10952,98 кв. верстъ.

По имѣющимся въ уѣздныхъ страховыхъ отдѣленіяхъ даннымъ, общее по губерніи количество застрахованныхъ отъ огня недвижимостей доходило въ отчетномъ году до 262205,—въ частности-же:

	Число строеній,				Итого.
	Каменныхъ.		Деревянныхъ		
	Жилыхъ	Нежилыхъ	Жилыхъ	Нежилыхъ	
Во всѣхъ селахъ, деревняхъ, поселкахъ и фольваркахъ	9187	12178	12720	118439	212524
Во всѣхъ посадахъ	1683	1060	7121	10855	20719
Во всѣхъ городахъ	9644	5058	6259	8001	28962
Всего	20514	18296	86100	137295	262205

Кромѣ того имѣется 242 казенныхъ зданія, 1316—построенныхъ на чужихъ земляхъ, 5166—временныхъ и новопостроенныхъ, на которыя страховые документы еще не утверждены, такъ что въ губерніи насчитывается всего до 268929 строеній.

I. Естественныя и производительныя силы губерніи и эконоическая дѣятельность ея населенія.

а) Земледѣліе.

(Прилагается ведомость № 1).

Зима 1892/3 года, отличавшаяся замѣтнымъ, сравнительно со здѣшнимъ климатомъ, постоянствомъ, можетъ быть отнесена къ числу болѣе удачныхъ въ хозяйственномъ отношеніи.

Въ Декабрѣ 1892 г., послѣ того какъ земля успѣла достаточно промерзнуть, установилась правильная санная дорога, давшая хозяевамъ возможность справиться безъ особыхъ затрудненій съ вывозкою сельскохозяйственныхъ произведеній и привозкою необходимыхъ для построекъ и отопленія лѣсныхъ матеріаловъ. При постепенномъ таяніи въ первыхъ числахъ Марта снѣга утренніе заморозки удерживали чрезмѣрную одноразовую прибыль вѣшней воды, такъ что плотины и мосты не подвергались особой порчѣ и сельскимъ хозяевамъ не было надобности затрачивать на исправленіе путей сообщенія—дорогой весной трудъ и матеріальныя средства.

Подъ вліяніемъ теплой безоблачной погоды, въ періодъ съ 20 по 31 Марта. озимые всходы, довольно крѣпкіе съ осени, вполне ожили, давъ прекрасную темную зелень. Въ этотъ же теплый, но къ сожалѣнію, краткій періодъ, во всѣхъ хозяйствахъ приступили къ весенней распашкѣ полей и посѣву раннихъ яровыхъ хлѣбовъ. Работы, въ самый ихъ разгаръ, пришлось остановить болѣе чѣмъ на три недѣли, такъ какъ съ первыхъ чиселъ Апрѣля наступили упорные холода съ приморозью, доходившею иногда по ночамъ до 4 и даже 5° ниже нуля по Р.

Только въ концѣ Апрѣля и началѣ Мая стали перенедать теплые дожди и съ ними показались и сильно запоздавшіе яровые всходы. Тогда-же начался и правильный ростъ озимей, изъ которыхъ, противу всякаго ожиданія, пшеница перенесла несвоевременные холода далеко лучше чѣмъ рожь, хотя, впрочемъ и послѣдняя, въ окончательномъ результатѣ, дала урожай далеко выше средняго. Наиболѣе пагубно Апрѣльскіе холода отразились на произрастаніи овса: ранніе его посѣвы дали жидкіе и тощіе всходы, а поздніе не успѣли окрѣпнуть до наступленія лѣтней сухой погоды, и такимъ образомъ сборъ его оказался даже немного меньше средняго. Остальные яровые посѣвы получили правильное развитіе въ началѣ Іюня, но впрочемъ еще и тогда нельзя было опредѣлить состоянія слишкомъ запоздавшихъ всходовъ гречихи и проса, хорошо оправившихся только въ концѣ лѣта. Послѣднее, не отличаясь особенно высокою температурою, въ общемъ давало достаточное количество атмосферическихъ осадковъ, особенно хорошо вліявшихъ на развитіе огородныхъ растений и, главнымъ образомъ, картофеля, сборъ котораго слѣдуетъ считать вполне хорошимъ.

Въ мѣстныхъ хозяйствахъ, прежде чѣмъ приступить къ покосу луговыхъ травъ, начинается уборка клевера, составляющаго значительную отрасль производства въ крупныхъ имѣніяхъ. Крестьяне занимаются травосѣяніемъ только тамъ, гдѣ нѣтъ удобныхъ сервитутныхъ пастбищъ и гдѣ представилась возможность расширить пашню на счетъ полученныхъ взаменъ сервитутовъ лѣсныхъ участковъ. Первый укосъ клевера, какъ равно и всѣ послѣдующіе, дали урожай ниже прошлогодняго, считавшагося посредственнымъ. Объясняется это тѣми-же Апрѣльскими холодами, — они въ одинаковой степени повредили корень и убили часть зелени, такъ, что на клеверныхъ поляхъ оказалось значительное количество почернѣвшихъ прогалинь, оставшихся таковыми по конецъ осени.

Первый сборъ луговаго сѣна начался около 20 чиселъ Іюня, и хотя онъ, вслѣдствіе сравнительно низкой температуры и излишней, по времени, влаги, нѣсколько затянулся, но хозяева довольно успѣшно справились съ этою нетерпящею проволоочки работою, какъ потому, что она не совнала со страдною порою жнива, такъ и потому, что предложеніе рабочихъ рукъ, отвѣчало спросу на нихъ. Полученное сѣно перваго покоса при меньшемъ чѣмъ въ прошломъ году количествѣ оказалось хорошаго качества.

Въ среднихъ числахъ Іюля, при вполне благопріятной погодѣ, началась уборка ржи. Урожай ея въ окончательномъ результатѣ по нѣкоторымъ уѣздамъ приблизился къ хорошему, вообще-же по губерніи оказался выше нормальнаго.

Обсѣменение полей яровою рожью практикуется въ Петроковской губерніи въ самомъ незначительномъ размѣрѣ и при томъ случайно: или вслѣдствіе недостатка сѣмянъ съ осени, или же по особымъ условіямъ почвы. Тоже слѣдуетъ сказать и относительно яровой пшеницы, посѣвъ которой въ 1893 году достигъ всего только 481 четверти, по преимуществу въ Бендинскомъ и Ченстоховскомъ уѣздахъ на известковыхъ грунтахъ. Озимая пшеница, правильному росту которой въ теченіи лѣта не было никакой помѣхи, собрана въ ясную, сухую погоду и въ результатѣ дала хорошій урожай. Жатва и свозка въ сараи и безъ того плохо выросшаго овса производилась въ сырую погоду, что еще болѣе вліяло на увеличеніе расходовъ по уборкѣ этого продукта, и вмѣстѣ съ тѣмъ, на значительную его цѣнность сравнительно съ остальными зерновыми продуктами. На сколько обиліе влаги мѣшало уборкѣ овса, на столько оно было полезно: во 1-хъ, для роста огородныхъ посѣвовъ и въ особенности корнеплодовъ, изъ которыхъ морковь и свекла служатъ не малымъ подспорьемъ, какъ въ отношеніи продовольствія сельскаго населенія, такъ и для корма скота; во 2-хъ, для подготовленія полей подъ озимые посѣвы на будущій 1894 годъ и въ 3-хъ, для роста вторыхъ травъ на лугахъ, давшихъ далеко лучшій сборъ, чѣмъ то можно было предположить вслѣдъ за первымъ покосомъ.

Въ общемъ итогѣ, по совокупности всѣхъ видовъ посѣвовъ, сборъ хлѣбовъ въ отчетномъ 1893 году, по Петроковской губерніи, признается вполне удовлетворительнымъ. Это подтверждается слѣдующею таблицею о посѣвѣ и сборѣ хлѣбовъ и картофеля за отчетный годъ сравнительно съ предъидущимъ 1892 годомъ, считавшимся весьма благопріятнымъ въ хозяйственномъ отношеніи.

Названіе уѣздовъ.	Посѣяно четвертей.			Снято четвертей.		
	Озимыхъ хлѣбовъ.	Яровыхъ.	Картофеля.	Озимыхъ хлѣбовъ.	Яровыхъ.	Картофеля.
Бендинскій	27479	35814	78575	103064	104507	378671
Брезинскій	28737	24117	70162	160473	99347	419954
Ласкій	32317	41687	55800	159450	140124	304000
Лодзинскій	24375	23866	55017	134900	98410	334359
Новорадомскій	48888	48945	127316	262283	229015	704548
Петроковскій	43641	46717	89459	261846	211852	793791
Равскій	30436	23293	57158	159827	123413	391906
Ченстоховскій	28529	33091	93208	144050	148159	657930
Итого въ 1893 г.	264402	277530	626695	1385893	1154827	3955159
Въ 1892 г. было	247347	267825	623417	1266177	1095710	2809780
Слѣдовательно въ 1892г. болѣе или менѣе	+17065	+9705	+3278	+119716	+59117	+1145379

Цыфры этой таблицы опредѣляютъ, что на 1893 годъ было высѣяно зерна болѣе чѣмъ на 1892 г. только на 26770 четвертей; сборъ же увеличился на 178833 четверти. Но главное увеличеніе урожая получилось въ картофелѣ, котораго, при почти нормальномъ засѣвѣ, снято болѣе предыдущаго года на 1145379 четв.

Принимая въ соображеніе, что ежегодно обсмѣняемая полевая площадь увеличивается въ крайне незначительной пропорціи и что въ 1893 г. высѣяно приблизительно нормальное количество зерна, слѣдуетъ заключить, что землевладѣльцы получили теперь такое количество главныхъ сельскохозяйственныхъ продуктовъ, какое должно восполнить совершенно истощенные въ неурожайный 1891 годъ запасы.

Въ частности по уѣздамъ и по роду хлѣбовъ урожай 1893 года представляется въ слѣдующемъ видѣ:

Родилось въ 1893 году:

Уѣзды:	Озимыхъ хлѣбовъ.			Яровыхъ хлѣбовъ.						
	Ржи.	Пшеницы.	Итого.	Пшеницы.	Ржи.	Ячменя.	Гречихи.	Овса.	Осталь. яровыхъ хлѣбовъ.	Итого.
Бендинскій . . .	89567	13497	103064	592	1584	40274	998	57141	3918	104507
Брезинскій . . .	135620	24853	160473	48	—	20856	2253	71265	4925	99347
Ласкій	128100	31350	159450	48	1235	31000	5741	94500	7600	140124
Лодзинскій . . .	122042	12858	134900	—	462	13786	2665	74629	6868	98410
Новорадомскій . .	208241	54042	262283	356	531	81891	7764	123128	15345	229015
Петроковскій . . .	213336	48510	261846	40	500	60921	8171	107804	34416	211852
Равскій	137878	21949	159827	—	1146	27881	1932	87550	4904	123413
Ченстоховскій . .	133632	10418	144050	922	2188	28940	6239	96785	13085	148159
Итого	1168416	217477	1385893	2006	7646	305549	35763	712802	91061	1154827

Садоводство не составляетъ въ Петроковской губерніи значительной отрасли хозяйства и имъ спеціально, какъ доходною статью, занимаются на столько мало, что въ продажѣ нерѣдко встрѣчаются даже низшіе сорта грушъ и яблокъ, привезенныхъ изъ другихъ губерній, не говоря уже о фруктахъ болѣе изысканной доброты, выписываемыхъ въ значительномъ количествѣ изъ Южной Россіи и изъ заграницы. За то культура огородныхъ растений, имѣющихъ прибыльный сбытъ въ городахъ и крупныхъ фабричныхъ поселеніяхъ, изъ года въ годъ развивается весьма успѣшно.

Изъ растений, идущихъ на приготовленіе масла, производится посѣвъ рапса и, въ незначительномъ количествѣ, льна. Первый интересуется помѣщиковъ и арендаторовъ потому, что созрѣвая раньше чѣмъ начинается жниво и поступающая немедленно въ продажу, даетъ возможность имѣть въ страдную пору хотя небольшой наличный капиталъ; второй же, т. е. ленъ, необходимъ крестьянамъ прежде всего какъ волокно для пряжи. Льняное сѣмя въ здѣшнемъ краѣ не составляетъ пищевого продукта и въ полномъ количествѣ поступаетъ на фабрично-промышленныя маслобойни, для выдѣлки смазочныхъ и освѣтительныхъ маселъ, наравнѣ съ рапсовымъ зерномъ.

Соотвѣтственно хорошимъ видамъ на урожай ржи и пшеницы, уже съ ранней весны, началось нѣкоторое пониженіе цѣнъ на эти продукты, а равно на ячмень, горохъ и гречиху, какъ пищевыя средства непосредственно замѣняющія и восполняющія другъ друга. Овесъ, составляющій предметъ корма только для лошадей, трудно замѣняемый другими суррогатами, при недостаткѣ прошлогоднихъ запасовъ и вслѣдствіе несвоевременности новаго посѣва, поднялся въ цѣнѣ съ 5 руб. 1 коп. (осенью 1892 г.) до 5 р. 48 к. (весною 1893 г.). Вѣроятно по той-же причинѣ—несвоевременнаго посѣва—весною возвысилась было на 20% и цѣнность картофеля, запасъ котораго съ осени считался удовлетворительнымъ для посѣва и продовольствія до новаго урожая. Постепенное и равномерное пониженіе цѣнъ на всѣ зерновые продукты, не исключая уже и овса, продолжается еще съ большою силою къ концу осени 1893 года, когда хлѣбопромышленники, потерявъ надежды на скорое окончаніе переговоровъ по поводу торговаго договора съ Пруссіей, окончательно пріостановили закупку хлѣба, невозможнаго къ вывозу вслѣдствіе непомерныхъ пошлинъ, равняющихся прямому воспрещенію ввоза нашего хлѣба въ предѣлы Германіи.

Цѣнность картофеля къ концу 1893 г. пала до 1 р. 96 к. за четверть, т. е. до такой цыфры, до какой ни разу не доходила за три предыдущіе года.

Подробности расцѣнки каждаго въ отдѣльности продукта, соотвѣтственно времени года, показаны въ нижеслѣдующей таблицѣ за три послѣдніе года:

Родъ хлѣбовъ.	З А Ч Е Т В Е Р Т Ъ.											
	В е с н о ю.						О с е н ь ю.					
	1891 г.		1892 г.		1893 г.		1891 г.		1892 г.		1893 г.	
	Р у б л и и к о п ѣ й к и.											
Пшеница	12	55	13	96	10	8	14	10	10	36	9	44
Рожь	9	99	11	49	7	51	12	2	7	61	6	96
Ячмень	7	22	8	61	6	53	8	5	6	63	6	6
Гречиха	8	7	9	29	7	68	8	70	7	88	6	96
Горохъ	10	50	13	34	10	35	11	80	10	69	9	51
Овесь	5	14	5	59	5	48	5	42	5	1	5	4
Картофель	2	72	4	23	3	9	3	60	2	56	1	96

Предложеніе рабочихъ рукъ во время посѣва, сѣнокоса и жатвы соотвѣтствовало спросу на трудъ.

Заработная плата существовала слѣдующая:

	На собственномъ продовольствіи.	На продовольствіи нанимателя.
<i>а) Во время посѣва:</i>		
конному } съ одною лошадыю	1 руб. 63 коп.	1 руб. 22 коп.
работнику } съ двумя лошадыми	2 " 63 "	2 " 10 "
пѣшему работнику	— " 43 "	— " 31 "
работницѣ	— " 30 "	— " 21 "
<i>б) Во время сѣнокоса:</i>		
конному } съ одною лошадыю	1 руб. 63 коп.	1 руб. 22 коп.
работнику } съ двумя лошадыми	2 " 52 "	2 " 1 "
пѣшему работнику	— " 51 "	— " 36 "
работницѣ	— " 31 "	— " 21 "
<i>в) Во время жатвы:</i>		
конному } съ одною лошадыю	1 руб. 75 коп.	1 руб. 31 коп.
работнику } съ двумя лошадыми	2 " 78 "	2 " 21 "
пѣшему работнику	— " 58 "	— " 41 "
работницѣ	— " 36 "	— " 25 "

Сборъ сѣна въ 1893 году выражается нижеслѣдующими цифровыми данными:

Названіе уѣздовъ.	Количество десятинъ сѣнокосныхъ луговъ.		Количество пудовъ собраннаго сѣна.		
	1-го покоса.	2-го покоса.	по 1-му покосу.	по 2-му покосу.	Всего.
Бендинскій	7850	5780	675100	251484	926584
Брезинскій	3076	2668	239637	101265	340902
Ласкій	11000	11000	946000	700000	1646000
Лодзинскій	4681	4112	465527	206774	672301
Новорадомскій	16685	14362	1302135	547347	1849482
Петроковскій	11804	9389	1062360	427409	1489769
Равскій	7066	6701	434257	197512	631769
Ченстоховскій	9166	6385	956197	276064	1232231
Итого	71328	60397	6081213	2707855	8789068
Въ 1892 году	69074	59423	5894106	1807291	7701397
Загѣмъ въ 1893 г. менѣе или болѣе	+2254	+974	+187107	+900564	+1087671

Изъ этой таблицы оказывается, что въ отчетномъ 1893 году сборъ сѣна производился на большемъ, чѣмъ въ предыдущемъ году, пространствѣ луговъ: при первомъ покосѣ на 2254 десятины и при второмъ на 974 деся-

тивы. Не смотря на крупную разницу въ пользу перваго покоса, общій сборъ его увеличился, сравнительно съ предыдущимъ годомъ, только на 187107 пудовъ, тогда какъ второй укосъ, производившійся приблизительно на нормальномъ пространствѣ, далъ прибыль въ 900654 пуда. Весь урожай отчетнаго года, выражаясь цифрой 8789068 пудовъ, оказывается болѣе предыдущаго 1892 года на 1087671 пудовъ.

Того количества сѣна не только хватить на прокормленіе имѣющихся у мѣстнаго населенія лошадей скота и овецъ, но оказывается избытокъ для продажи къ вывозу изъ губерніи, въ особенности если принять въ соображеніе, что и урожай озимой и яровой соломы небылъ меньше нормальнаго, и что какъ сѣно такъ и солома вообще получились хорошаго качества. Не смотря на обильный сборъ сѣна втораго покоса, цѣнность его осталась такою-же высокою (въ среднемъ около 38 коп. за пудъ) какою была и во время перваго покоса. Обстоятельство это въ нѣкоторой степени объясняется усиленнымъ вывозомъ въ Іюль и Августъ всѣхъ кормовыхъ средствъ въ сосѣдную Пруссію, гдѣ обнаружилась сильный недородъ соломы.

Скотоводство составляетъ только необходимое подспорье для сельскаго хозяйства.

По даннымъ за 1893 годъ въ губерніи считалось разнаго рода скота (за исключеніемъ телятъ, число которыхъ доходитъ до 36156) 631668 головъ, въ томъ числѣ:

лошадей	98870	или 15,7%
рогатаго скота	218124	„ 34,5%
овецъ простыхъ	111213	„ 17,8%
овецъ тонкорунныхъ	130435	„ 20,6%
козъ	1562	„ 0,2%
свиной	71464	„ 11,2%

Итого 631668 —

Такимъ образомъ скотоводство въ губерніи распадается преимущественно на двѣ отрасли: на разведеніе крупнаго рогатаго скота и на простое грубошерстное и тонкорунное овцеводство. Соотвѣтственно этому въ губерніи разводятся: малорослая мѣстная польская порода рогатаго скота и отчасти помѣсь мѣстной съ голландской; послѣдняя, впрочемъ, встрѣчается только въ двухъ уѣздахъ: Ласкомъ и Новорадомскомъ. Овцы, разводимыя въ губерніи, дѣлятся на двѣ главныя группы: грубошерстныхъ, принадлежащихъ по большей части крестьянамъ и тонкорунныхъ, разводимыхъ помѣщиками. Къ первой группѣ относятся: длиннохвостая порода, носящая на мѣстномъ языкѣ названіе „свинярки“, — ко второй: „мединосы“, „рамболеты“, „испанская“ и „негретти“.

При сопоставленіи всѣхъ вышеприведенныхъ данныхъ о количествѣ рогатаго скота и овецъ въ губерніи съ данными за прошлый годъ замѣчаются слѣдующія измѣненія: число рогатаго скота уменьшилось на 4164 головы (въ 1892 г. было 222288 штукъ). Обстоятельство это находитъ объясненіе въ стремленіи вообще крестьянъ замѣнять въ своихъ хозяйствахъ рабочій рогатый скотъ лошадьми, содержаніе которыхъ для нихъ болѣе выгодно въ виду изъ года въ годъ возрастающей фабрично-заводской дѣятельности губерніи, требующей перевозочныхъ средствъ; въ усиленномъ вывозѣ въ отчетномъ году въ сосѣдную Пруссію сѣна и наконецъ, въ томъ, что площадь выгоновъ, принадлежащихъ крестьянамъ, обращаемая въ пашни, — ежегодно сокращается. Уменьшеніе количества грубошерстныхъ овецъ у крестьянъ, объясняется отчасти раздробленіемъ ихъ усадебъ, при переходѣ по наслѣдству, уменьшающимъ кормовыя средства.

Что же касается до уменьшенія въ помѣщичьихъ имѣніяхъ тонкорунныхъ овецъ, то обстоятельство это объясняется упадкомъ вообще хозяйства въ многихъ имѣніяхъ.

Распределение скотоводства по группам владения представляется въ слѣдующемъ видѣ:

Наименованіе скота.	Число головъ.		
	У городскихъ жителей	У частныхъ владѣльцевъ.	У крестьянскаго населенія.
Лошадей	6500	22282	70088
Рогатаго скота	6681	35433	176010
Овецъ { простыхъ	1302	30315	79596
{ тонкорунныхъ	—	130435	—
Козъ	637	362	563
Свиней	4573	12266	54625
Итого	19693	231093	380882

Приведенныя данныя показываютъ, что на долю крестьянъ приходится 60,3% всего количества скота, принадлежащаго населенію губерніи; частнымъ владѣльцамъ принадлежатъ 36,5% и городскимъ жителямъ 3,2%.

Для оцѣнки экономическаго положенія крестьянскаго хозяйства въ губерніи существенно-важнымъ представляется выясненіе степени обезпеченности его рогатымъ скотомъ. По имѣющимся свѣдѣніямъ подворное распределение сего скота можетъ быть выражено въ слѣдующихъ цифрахъ:

Названіе уѣзда.	Число крестьянскихъ дворовъ, занимающихся хлѣбопашествомъ.	Число дворовъ, не имѣющихъ рогатаго скота.	Число дворовъ, имѣющихъ рогатый скотъ.				Итого.
			Отъ 1—3.	Отъ 3—5.	Отъ 5—10.	Болѣе 10.	
Бендинскій	14474	2318	9828	1901	396	31	12156
Брезинскій	6100	373	4355	1015	320	37	5727
Ласкій	8971	1600	6276	935	151	9	7371
Лодзинскій	7643	1433	4699	1146	314	51	6210
Новорадомскій	14348	1446	9898	2658	327	19	12902
Петроковскій	14505	78	8773	4025	1563	66	14427
Равскій	5749	559	3041	1556	575	18	5190
Ченстоховскій	12150	1129	7289	2679	920	133	11021
Итого	83940	8936	54159	15915	4566	364	75004

При разсмотрѣніи цифръ этой таблицы заслуживаетъ быть отмѣченнымъ тотъ фактъ, что наибольшій процентъ крестьянскихъ дворовъ во всѣхъ уѣздахъ губерніи имѣетъ отъ 1 до 3-хъ головъ рогатаго скота. Число дворовъ, ведущихъ земледѣльческое хозяйство, но неимѣющихъ рогатаго скота, по уѣздамъ выражается въ слѣдующихъ относительныхъ данныхъ:

Въ Петроковскомъ уѣздѣ такихъ дворовъ	0,5%
„ Брезинскомъ „ „ „	6%
„ Равскомъ и Ченстоховскомъ уѣздахъ	9%
„ Новорадомскомъ уѣздѣ	10%
„ Бендинскомъ „	16%
„ Лодзинскомъ и Ласкомъ уѣздахъ такихъ дворовъ	18%

Относительно высокой % крестьянскихъ дворовъ, неимѣющихъ рогатаго скота въ Лодзинскомъ и Бендинскомъ уѣздахъ, объясняется широко-развитою въ этихъ уѣздахъ фабрично-заводскою дѣятельностью; въ Ласкомъ-же — дурнымъ вообще свойствомъ грунта.

*1. Исследования
у с. с. Кош
за 1894
(Томск
и Мин)*

Подворное распределение лошадей всѣхъ возрастовъ среди крестьянскаго населенія представляется въ слѣдующемъ видѣ:

Названіе уѣзда.	Число всѣхъ дворовъ.	Число дворовъ по 1-й лошади.	По 2 лошади.	По 3 лошади.	Отъ 4 до 10 лошадей.	Отъ 11 до 20.	Отъ 21 до 50.	Свыше 50.	Итого.	Число дворовъ, неимѣющихъ лошадей.
Бендинскій	14474	5436	1393	93	44	21	6	3	6996	7478
Брезинскій	6100	3335	838	31	28	1	—	—	4233	1867
Ласкій	8971	3160	2123	91	5	—	—	—	5379	3592
Лодзинскій	7643	3395	1812	252	113	10	1	—	5583	2060
Новорадомскій . .	14348	5259	2750	283	34	—	—	—	8326	6022
Петроковскій . . .	14505	7343	4281	685	90	—	—	—	12390	2106
Равскій	5749	3179	820	141	32	—	—	—	4172	1577
Ченстоховскій . .	12150	5124	1233	211	40	—	—	—	6608	5542
Итого .	83940	36231	15250	1787	386	32	7	3	53696	30244

Такимъ образомъ наибольшее число крестьянскихъ дворовъ въ губерніи имѣетъ по одной лошади. Процентъ безлошадныхъ дворовъ по уѣздамъ оказывается слѣдующій:

Въ Петроковскомъ	14%
„ Лодзинскомъ	26%
„ Равскомъ	27%
„ Брезинскомъ	30%
„ Ласкомъ	40%
„ Новорадомскомъ	42%
„ Ченстоховскомъ	45%
„ Бендинскомъ	52%

Сравнивая проценты безлошадныхъ дворовъ по Новорадомскому уѣзду съ процентомъ дворовъ, неимѣющихъ рогатаго скота, въ томъ же уѣздѣ, легко усмотрѣть слѣдующее: процентъ безлошадныхъ дворовъ въ немъ 42%, дворовъ-же неимѣющихъ рогатаго скота только 10. Обстоятельство это находитъ себѣ объясненіе въ отдаленности этого уѣзда отъ фабричныхъ центровъ губерніи и въ сравнительно широкомъ примѣненіи въ немъ обработки полей помощью рогатаго скота.

Преобладающей породой среди крестьянскихъ лошадей является мѣстная польская малорослая.

Конскихъ заводовъ въ губерніи 9, а именно: въ Петроковскомъ уѣздѣ 1 небольшой, гдѣ содержится одинъ жеребецъ и 6 кобылъ англійской кровной и арабской породы; въ Брезинскомъ уѣздѣ 2, изъ которыхъ въ одномъ содержится 2 жеребца и 6 кобылъ; въ другомъ 2 жеребца и 4 кобылы; на обоихъ заводахъ жеребцы и кобылы смѣшанной англійской съ арабской породы; въ Новорадомскомъ три небольшіе:—въ каждомъ изъ которыхъ содержится по 2 жеребца и 4 кобылы англійской кровной породы; въ Лодзинскомъ 2, на которыхъ содержится по 1 жеребцу и по три кобылы полукровной англійской породы и въ Равскомъ одинъ, на которомъ содержится 2 жеребца и 4 кобылы англійской полукровной породы. Случный пунктъ изъ двухъ жеребцовъ Государственнаго Яновскаго конскаго завода,—изъ Ласкаго уѣзда перенесенъ въ отчетномъ году въ Равскій, въ имѣніе Трембачевъ; здѣсь въ отчетномъ году случено крестьянскихъ кобылъ 15 и помѣщицкихъ 55. Въ Петроковскомъ уѣздѣ дѣйствовало въ отчетномъ году два случныхъ пункта, на которыхъ случено 12 крестьянскихъ кобылъ и 60 помѣщицкихъ.

Вывозъ лошадей за границу, какъ промыселъ, сосредоточивается въ Бендинскомъ уѣздѣ, жителями котораго переправлено ихъ въ отчетномъ году 883 штуки, на сумму 109341 руб.

Число всѣхъ лошадей въ отчетномъ году увеличилось на 4913. (Въ 1892 году ихъ числилось по всей губерніи 93957).

Показанное выше количество простых грубошерстных овец, принадлежащих крестьянамъ (79596), распредѣлялось между отдѣльными хозяйствами ихъ слѣдующимъ образомъ:

Название уѣзда.	Число крестьянскихъ дворовъ.	Число дворовъ имѣющихъ овецъ.						Число дворовъ, неимѣющихъ овецъ.	Или въ %.
		Отъ 1—5.	Отъ 5—10.	Отъ 10—15.	Отъ 15—20.	Отъ 20—25.	Отъ 25—30 и болѣе.		
Бендинскій	14474	816	66	23	11	—	3	13555	94 %
Брезинскій	6100	1439	310	32	5	2	—	4312	71 %
Ласкій	8971	1737	15	1	—	—	5	7213	80 %
Лодзинскій	7643	624	44	20	15	—	1	6939	91 %
Новорадомскій	14348	3748	179	1	—	—	—	10420	73 %
Петроковскій	14505	9565	4773	126	—	—	—	41	0,28 %
Равскій	5749	1594	767	79	3	2	1	3303	57 %
Ченстоховскій	12150	2319	1071	184	17	8	5	8546	70 %
Итого	83940	21842	7225	466	51	12	15	54329	64 %

Приведенныя данныя показываютъ, что изъ числа крестьянскихъ хозяйствъ, имѣющихъ овецъ, наибольшій % падаетъ на дворы, содержащiе отъ 1—5 головъ.

Число дворовъ, неимѣющихъ овецъ, къ общему количеству ихъ составляетъ 64 %.

Дворы, неимѣющiе никакого скота распредѣлялись по губернии слѣдующимъ образомъ:

Название уѣзда.	Число всѣхъ дворовъ.	Число дворовъ неимѣющихъ скота.	Или въ %.
Бендинскій	14474	2318	16 %
Брезинскій	6100	353	6 %
Ласкій	8971	1758	19 %
Лодзинскій	7643	1135	15 %
Новорадомскій	14348	640	4 %
Петроковскій	14505	43	3 %
Равскій	5749	518	1 %
Ченстоховскій	12150	1129	9 %
Итого	83940	7894	9 %

Между продуктами скотоводства въ губернии первое мѣсто занимаютъ: молоко, масло и сыръ, а въ Ласкомъ уѣздѣ овечья шерсть, овчины и кожи. Молочные продукты сбываются крестьянами на мѣстныхъ рынкахъ, въ городахъ и посадахъ, въ базарные и ярмарочные дни. Въ Бендинскомъ же уѣздѣ масло сбывается преимущественно за границу. Въ отчетномъ году вывезено его 2740 пудовъ на сумму 32880 руб.

Овечья шерсть крестьянами и помѣщиками Ласкаго уѣзда находятъ сбытъ на фабрикахъ Лодзи, Томашова, Згержа и Бѣлостока.

Въ отчетномъ году добыто и продано:

Названіе уѣзда.	Д о б ы т о.						П р о д а н о.					
	Шерсти овечьей.		Овчинъ.		Кожъ.		Шерсти овечьей.		Овчинъ.		Кожъ.	
	Пуд.	Руб.	Пуд.	Руб.	Пуд.	Руб.	Пуд.	Руб.	Пуд.	Руб.	Пуд.	Руб.
Бендинскій	112	896	167	1202	2830	11320	22	176	80	576	2550	8200
Брезинскій	1987	2905	500	3000	176	880	1141	17115	300	1800	175	875
Ласкій	3370	60620	320	1920	520	2700	3370	60620	320	1920	520	2700
Лодзинскій	210	3696	—	—	—	—	210	3696	—	—	—	—
Новорадомскій	2965	51244	129	1032	540	6480	2389	42728	129	1032	400	4800
Петроковскій	6225	119540	—	—	—	—	1260	30240	—	—	—	—
Равскій	4799	107488	—	—	1220	4380	3996	94640	—	—	1057	3455
Ченстоховскій	1182	28686	445	928	485	2023	918	24573	407	711	477	1915
Итого	20850	375075	1561	8082	5771	27783	13306	273788	1236	6039	5179	21985

Въ продажу поступала шерсть тонкорунныхъ овецъ, такъ какъ крестьяне содержатъ для своихъ нуждъ только грубошерстныхъ, потому что тонкорунныя требуютъ умѣлаго ухода, лучшаго корма и соотвѣтствующихъ помѣщеній, чего крестьянинъ дать имъ не всегда можетъ.

Стрижка тонкорунныхъ овецъ производится одинъ разъ въ годъ, въ Іюнь мѣсяцѣ, грубошерстныхъ два раза, въ Маѣ и Августѣ. Шерсть первой стрижки цѣнится выше. Цѣна шерсти 1-ой стрижки стояла въ отчетномъ году отъ 14 р. 50 к. до 23 р. за пудъ,—второй отъ 13 до 16 р. 30 к.

Среднимъ числомъ тонкорунная овца даетъ въ годъ 3 фунта шерсти, грубошерстная—2 1/2 фунта.

Овчины большею частью скупаются евреями въ сыромъ видѣ и отвозятся для выдѣлки и продажи въ Варшаву и Лодзь. Въ Бендинскомъ-же, Лодзинскомъ и, частью, въ Ласкомъ уѣздахъ овчины выдѣлываются на мѣстѣ и употребляются крестьянами на одежду.

Овчинныя кожи безъ шерсти получаютъ только съ тонкорунныхъ овецъ, такъ какъ шерсть ихъ продается особо. Цѣны на такія кожи были около 35 коп. выдѣлка же ихъ стоила около 10 коп.

Коровьи и конскія шкуры, покупаются евреями въ сыромъ видѣ и сбываются въ Варшаву, Лодзь, Згержъ и Калишъ. Въ Ласкомъ уѣздѣ часть ихъ выдѣлывается на мѣстѣ, въ Ченстоховскомъ—въ городѣ Ченстоховѣ, а въ Новорадомскомъ небольшое количество находитъ сбытъ на три кожевенные завода уѣзда.

Цѣна коровьей шкуры невыдѣланной	3 руб.
„ „ „ выдѣланной	5 „
„ конской шкуры невыдѣланной	2 „
„ „ „ выдѣланной	4 „

Цѣны на скоть въ отчетномъ году были слѣдующія:

Лошадь	30 до 150 руб.
Корова	30 до 60 „
Быкъ	50 до 90 „
Свинья	20 до 75 „
Свиной подростокъ	5 до 10 „

Въ сравненіи съ прошлымъ годомъ цѣны нѣсколько понизились, за исключеніемъ цѣнъ на свиней, которыя остались въ прежней нормѣ.

Разведеніе свиней довольно развито. Они сбываются по большей части на мѣстныхъ рынкахъ, въ городахъ и посадахъ. Изъ Бендинскаго-же Ченстоховскаго и Ласкаго уѣздовъ вывозятся за границу.

Разводимыя крестьянами свиньи принадлежатъ къ самой простой породѣ; откармливаются преимущественно картофелемъ, бракуемымъ для ѣды людей; главными покупателями свиней являются агенты изъ Пруссіи. Въ отчетномъ году во всѣхъ уѣздахъ губерніи, вслѣдствіе падежа на свиней отъ бактеріальной рожи, специальной выкормкой ихъ на сбытъ занимались меньше.

Птицеводство въ Петроковской губерні довольно развито, хотя и не носитъ характера самостоятельной промышленности. Крестьяне разводятъ преимущественно гусей, утокъ и куръ, а помѣщики сверхъ того—индѣекъ. Домашняя птица и яйца частью сбываются изъ првыхъ рукъ въ городахъ и посадахъ губерніи, частью же скупаются евреями, которые доставляютъ ихъ въ большіе торговые центры, какъ-то: Варшава, Лодзь, Томашовъ, Згержъ, а изъ нѣкоторыхъ уѣздовъ и за границу, куда преимущественно переправляются гуси и яйца. Въ отчетномъ году вывезено туда.

У Ѣ З Д Ы.	Птицы штукъ.	На сумму рублей.	Яицъ штукъ.	На сумму рублей.
Бендинскій	4052	32000	4680000	70200
Ласкій	—	—	1052	500
Новорадомскій	10000	75000	586850	5130
Ченстоховскій	13800	10000	466000	6380
Итого	27852	117000	5433902	82110

Садоводство въ губерніи не развито. Помѣщики, большею частью, сдаютъ свои сады въ аренду евреямъ, мало заботятся объ улучшеніи или поддержаніи ихъ. Крестьяне не сознають выгодъ въ устройствѣ садовъ и предпочитаютъ каждый кусокъ земли обращать подъ посѣвы кормовыми средствами.

Училище садоводства въ Петроковской губерніи только одно, (въ гор. Ченстоховѣ), существуетъ оно всего третій годъ и за этотъ короткій промежутокъ времени не могло оказать никакого вліянія на развитіе садоводства даже и въ Ченстоховскомъ уѣздѣ.

Общество, взявшихъ на себя заботу и руководство въ устройствѣ школьныхъ питомниковъ, въ губерніи не существуетъ, землевладѣльцы мало обращаютъ вниманія на это важное подспорье въ садоводствѣ и, въ случаѣ надобности, выписываютъ молодыя деревья для посадки садовъ изъ Варшавскихъ питомниковъ. Всѣхъ садовъ съ питомниками у частныхъ лицъ въ губерніи насчитывается не болѣе 8-ми.

Въ садахъ преимущественно культивируются плодовые деревья, какъ то: яблони, груши, вишни и сливы.

Площадь всѣхъ садовъ въ губерніи около 2500 десятинъ. Большихъ садовъ (1—6 дес.) въ губерніи 350. Наибольшій доходъ съ сада въ отчетномъ году доходилъ до 700 руб.

Фрукты частью употребляются на собственныя нужды помѣщиковъ и крестьянъ, частью сбываются евреями-арендаторами въ большіе города губерніи: Лодзь, Томашовъ, Згержъ. Урожай ихъ въ отчетномъ году былъ выше средняго. Цѣны на фрукты были слѣдующія:

Яблоки отъ	75 коп. до 2 руб. 40 коп. за пудъ.
Груши „	50 „ „ 2 „ — „ „
Сливы „	45 „ „ 2 „ — „ „
Вишни „	1 руб. 20 „ „ 2 „ 45 „ „

Дыни и арбузы доставлялись преимущественно изъ Имперіи, виноградъ изъ Имперіи и изъ за границы.

Разведеніе льна почти не развито въ губерніи; крестьяне, большею частью, разводятъ его только для собственныхъ нуждъ и въ весьма небольшомъ количествѣ. Исключеніе составляютъ уѣзды Новорадомскій и Равскій. Въ Новорадомскомъ уѣздѣ собрано:

льна въ волокнѣ:	4000 пуд. на 14400 руб.
„ въ сѣмени	260 четв. „ 2340 „

Въ Равскомъ уѣздѣ ленъ даль урожай въ отчетномъ году	15700 пуд.
и волокна	1188 „
Оставлено для посѣва на 1894 годъ сѣмянъ	1140 „
На выдѣлку масла употреблено	2017 „
Масла получилось	453 „
и выжимокъ	1339 „

Остальное количество сѣмянъ (2543 п.) частью продано, частью употреблено на кормъ. Изъ волоконъ приготовлено 71250 аршинъ холста, на 10687 руб. 50 коп., считая по 15 коп. аршинъ.

Изъ выдѣланнаго масла 200 п. на 932 р. продано въ Лодзи для красокъ, остальное пошло на пищу, выжимки—на кормъ скоту, холстъ—для домашней потребности.

Въ Равскомъ уѣздѣ находятся плантаціи луку, занимающія площадь въ 40 десятинъ. Сборъ его въ отчетномъ году опредѣляется въ 40000 пудовъ, стоимостью около 32000 рублей.

Въ имѣніи Студзянки, гмины Черневице, того-же уѣзда, въ видѣ пробы заведено въ незначительномъ количествѣ шелководство, которое довольно успѣшно развивается. Тутовыхъ деревьевъ средней величины имѣется 150, коконовъ въ отчетномъ году получилось 3 пуда, на 120 руб.

Табакъ въ губерніи не разводится.

Пчеловодство развито очень мало и продукты его большею частью употребляютъ крестьянами и помѣщиками для собственныхъ потребностей.

Въ отчетномъ году въ губерніи было ульевъ 4942. Меду собрано 1309 п. на 6206 р., воску 43 п. на 854 р.

Искусственное рыборазведеніе начинаетъ по немногу вводиться въ губерніи.

Сельско-хозяйственное распределеніе земель въ Петроковской губерніи представляется въ слѣдующемъ видѣ:

У Ѣ З Д Ы.	Общее количество земли.	Изъ общаго количества земли.				На 100 десятинъ общаго количества земли приходится.			
		Пахатной.	Лѣсной площади.	Луговъ выгоновъ и другой удобной земли.	Неудобной (болота, пески и т. п.).	Пахатной.	Лѣсной.	Луговъ, выгоновъ.	Неудобной.
Бендинскій	125062	67425	24731	23177	9729	53,91	19,78	18,53	7,78
Брезинскій	102249	72797	15278	6576	7598	71,2	14,94	6,43	7,43
Ласкій	128405	91989	22176	6587	7653	71,64	17,27	5,13	5,96
Лодзинскій	84947	62266	10398	8919	3364	73,3	12,24	10,5	3,96
Новорадомскій	193416	110537	45956	28761	8162	57,15	23,76	14,87	4,22
Петроковскій	191072	109121	44195	30228	7528	57,11	23,13	15,82	3,94
Равскій	118895	82704	20853	11723	3615	69,56	17,54	9,86	3,04
Ченстоховскій	176134	99445	39014	25222	12453	56,46	22,15	14,32	7,07
Всего въ губерніи	1121180	696284	222601	141193	61102	62,49	19,89	12,51	5,11

Лѣсоводство. Подесятинное распределеніе лѣсовъ и зарослей, (за исключеніемъ казенныхъ), въ отчетномъ году по губерніи было слѣдующее:

У Ѣ З Д Ы.	Владѣльческихъ.	Крестьянскихъ.	Городскихъ и общественныхъ.	Итого.
Бендинскій	16254	4403	1589	22246
Брезинскій	10211	152	—	10363
Ласкій	14798	975	133	15906
Лодзинскій	7291	198	1233	8722
Новорадомскій	35040	3021	2085	40146
Петроковскій	35856	3366	662	39884
Равскій	7313	1605	597	9515
Ченстоховскій	24667	136	1056	25859
Итого	151430	13856	7355	172641

82 9 21

Лѣса и заросли, принадлежащія частнымъ владѣльцамъ, составляютъ 88% всѣхъ лѣсныхъ пространствъ:
 крестьянскіе 8%
 общественные 4%

Правильное лѣсное хозяйство заведено не во всѣхъ Уѣздахъ губерніи. Лѣса преимущественно хвойныхъ породъ, лиственныхъ очень мало. Состояніе лѣсовъ по преимуществу неудовлетворительное.

Казенные и въ вѣдѣніи казны состоящіе лѣса, расположенные въ Петроковской губерніи, за исключеніемъ только нѣкоторыхъ, состоявшихъ ранѣе въ маіоратномъ владѣніи, въ которыхъ, до перехода ихъ въ казенную администрацію, произведены неправильныя вырубкы, находятся вообще въ хорошемъ состояніи.

Вся площадь, занятая этими лѣсами, къ 1-му Января 1894 года простиралась до 69255,6 дес.

Изъ нихъ:

1) Собственно казенныхъ лѣсовъ	53010,6 дес.
2) Состоящихъ въ спорѣ между казною и частными лицами	209 „
3) Приписанныхъ къ постороннимъ вѣдомствамъ	2,25 „
4) Маіоратныхъ, состоящихъ въ администраціи казеннаго Лѣсн. Управл.	3186 дес.
5) Маіоратныхъ, состоящихъ подъ наблюденіемъ казеннаго Лѣсн. Управл.	10491,25 „
6) Частныхъ, проданныхъ на условіи веденія въ нихъ правильнаго лѣснаго хозяйства	1726,5 „

По сравненію съ данными предшествовавшаго года, въ отчетномъ году произошло увеличеніе площади лѣсовъ, приписанныхъ къ постороннимъ вѣдомствамъ, на 1 десятину и уменьшеніе лѣсовъ единственнаго владѣнія казны на 63,4 десятины.

Вышеуказанные лѣса въ Петроковской губерніи образуютъ собою 7 лѣсничествъ, распредѣленныхъ на два разряда, сообразно величинѣ площади и цѣнности лѣсовъ.

Лѣсничествъ I-го разряда два: Петроковское и Крженицкое;
 „ II-го разряда пять: Лазновское, Паенчновское, Гидельское, Олькушское и Ольштынское.

Лѣсничества эти въ свою очередь раздѣляются на объѣзды и обходы.

Чиновъ корпуса лѣсничихъ въ отчетномъ году было:

Лѣсничихъ I-го разряда	2 чел.
„ II-го „	3 „
Помощниковъ Лѣсничихъ	10 „
Итого	15 чел.

Чиновъ лѣсной стражи:

Лѣсныхъ объѣздчиковъ	21 чел.
Лѣсниковъ	148 „
Итого	169 чел.
Всего	184 „

Расходъ, назначенный на содержаніе общаго состава должностныхъ лицъ лѣснаго управления и охраненія, въ Петроковской губерніи простирался въ отчетномъ году до 39477 руб. 69 коп.

Въ томъ числѣ:

а) На содержаніе чиновъ корпуса Лѣсничихъ	15044 р. 91 к.
б) На содержаніе лѣсной стражи	15297 „ 73 „
в) На устройство и ремонтъ домовъ чиновъ корпуса Лѣсничихъ и стражи	8169 „ 78 „
г) На награды, пособія и прибавочное жалованье	965 „ 27 „

Дохода въ отчетномъ году поступило 462259 руб. 92 коп.

Въ томъ числѣ:

а) Отъ продажи лѣса	424691 р. 79 к.
б) „ оброчныхъ статей	3072 „ 61 „
в) „ побочныхъ пользованій	14759 „ 37 „
г) „ взысканій за лѣсохищенія	8233 „ 68 „
д) „ продажи негоднаго имущества	203 „ 73 „
е) „ удѣльнаго вѣдомства за аренду Любохенскаго Лѣсничества	11160 „ 50 „
ж) Отъ продажи лѣса Горному вѣдомству	138 „ 24 „

За отчетный годъ о расходѣ лѣса по всеѣмъ 7-ми Лѣсничествамъ Петроковской губерніи имѣются слѣдующія свѣдѣнія.

А) Запродано и отведено къ отпуску:

1) Для сплошной рубки	448,5 дес.
2) „ выборочной рубки, съ учетомъ по пнямъ	9481 куб. саж.
Выручено за этотъ лѣсъ посредствомъ продажи съ торговъ	449200 р. 52 к.

Б) Отпущено обязательно въ силу:

Закона льготной цѣнѣ и безденежно до	1073,5 куб. саж.
На сумму	12866 р. 21 к.

В) Потери лѣса отъ разныхъ вредныхъ причинъ:

1) Повреждено пожарами на сумму	45 к.
2) Повалено вѣтромъ на сумму	222 р. 22 „
3) Самовольно срублено или похищено лѣса на	1319 „ 26 „
4) Повреждено насѣкомыми на	160 „ — „
Итого	1701 р. 93 к.

Изъ общей площади: лѣсныхъ полянъ, прогалинъ и лѣсосѣкъ прежнихъ лѣтъ, подлежащихъ облѣсенію въ теченіи отчетнаго года, естественно облѣсилось 576 дес.

Площадь же вырубокъ, требующихъ искусственнаго облѣсенія, составляла примѣрно 1193 „

Изъ того числа въ отчетномъ году облѣсено искусственно (посадкою) 17,4 „

и сдѣлана дополнительная подсадка, въ дополненіе культуръ прежнихъ лѣтъ на пространствахъ 10,2 „

Питомниковъ, для полученія посадочнаго матеріала, заведено на пространствахъ 502 кв. саж.

Денежный расходъ на лѣсокультурныя работы въ отчетномъ году составлялъ 384 р. 15 к.

Въ отчетномъ году во всеѣхъ лѣсничествахъ Петроковской губерніи производились слѣдующія лѣсныя работы:

а) Для осушки сырыхъ и болотистыхъ мѣстъ проведено новыхъ канавъ на протяженіи 3,04 верст.

и б) Принимались мѣры борьбы противъ вредныхъ насѣкомыхъ, выразившіяся въ закладкѣ ловчихъ деревьевъ, накладываніи колець изъ гусеничнаго клея, сборѣ гусеницъ, сгребаніи подстилки и т. под. на пространствахъ 692 дес.

На каковыя работы, въ общей сложности израсходовано 2805 р. 84 к.

Площадь расположеннаго въ районѣ губерніи Любохенскаго Лѣсничества, состоящаго въ вѣдѣніи Министерства Императорскаго Двора, занимаетъ пространство въ 13568 десят. 703 саж., въ томъ числѣ собственно лѣсной площади, съ дорогами, водами и канавами 13116 дес. 1568 саж.; остальное же пространство занято пашнями и лугами.

Имѣній, обремененныхъ ссудами Земскаго Кредитнаго Общества, въ Петроковской губерніи, въ отчетномъ 1893 году было:

въ I полугодіи	861
во II „	864

Общая сумма обеспеченныхъ на этихъ имѣніяхъ ссудъ I, II, III, IV и V серій составляло:

въ I полугодіи	11413950 руб.
во II „	11447050 „

Общая сумма платежей по этимъ ссудамъ, ожидавшаяся къ поступленію въ отчетномъ году въ кассу Петроковской Дирекціи, составляла:

въ I полугодіи	342418 р. 50 к.
во II „	342805 „ 4 „

I. Къ 1-му Января 1893 г. 5% ссуды I серіи составляли сумму 2848350 „

Въ теченіи 1893 г. убыло:

а) вслѣдствіе преждевременной уплаты	32650 „
б) вслѣдствіе перемѣны на 5% ссуду V серіи	182900 „
в) вслѣдствіе перемѣны на ссуду безсрочной серіи	80900 „
Итого	<u>296450 р.</u>

Слѣдовательно къ 1-му Января 1894 г. оставалось 5% ссуды I серіи 2551900 р.

II. Къ 1-му Января 1893 года 5% ссуды II серіи составляли сумму 582550 „

Въ теченіе отчетнаго года убыло:

а) вслѣдствіе перемѣны на 5% ссуду V серіи	65500 „
б) вслѣдствіе перемѣны на 4½% ссуду безсрочной серіи	14750 р.
Итого	<u>80250 р.</u>

Слѣдовательно оставалось къ 1-му Января 1894 г. 5% ссуды II серіи 502300 „

III. Къ 1-му Января 1893 г. 5% ссуды III серіи составляли сумму 816300 „

Въ теченіе отчетнаго года убыло:

а) вслѣдствіе перемѣны на 5% ссуду V серіи	24750 „
б) вслѣдствіе перемѣны на 4½% ссуду безсрочной серіи	28900 „
Итого	<u>53650 р.</u>

Слѣдовательно оставалось къ 1-му Января 1894 г. 5% ссуды III серіи 762650 „

IV. Къ 1-му Января 1893 г. 5% ссуды IV серіи составляли сумму 532550 „

Въ теченіе отчетнаго года убыло:

а) вслѣдствіе преждевременной уплаты	3250 „
б) вслѣдствіе перемѣны на 4½% ссуду безсрочной серіи	9950 „
Итого	<u>13200 р.</u>

Слѣдовательно къ 1-му Января 1894 г. 5% ссуды IV серии оставалось 519350 „

V. Къ 1-му Января 1893 г. ссуды V серии составляли сумму 6656750 „
 Въ теченіе 1893 г. прибыло 338000 „

В с е г о 6994750 р.

Въ теченіе отчетнаго года убыло:

а) вслѣдствіе преждевременной уплаты и исключенія погашенныхъ частей 113800 „
 б) вслѣдствіе перемѣны на 4½% ссуду безсрочной серии 12700 „

И т о г о 126500 р

Слѣдовательно къ 1-му Января 1894 года ссуды V серии оставалось 6868250 „

VI. Ссуды 4½% безсрочной серии къ 1-му Января 1894 года составляли сумму 242600 „

Такимъ образомъ къ 1-му Января 1894 года оставалось на имѣніяхъ Петроковской губерніи 5% и 4½% ссудъ въ нарицательныхъ суммахъ:

I серии	2551900 руб.
II „	502300 „
III „	762650 „
IV „	519350 „
V „	6868250 „
безсрочной серии	242600 „

В с е г о 11447050 руб.

Въ теченіе 1893 г., въ виду неуплаты срочныхъ платежей, по ссудамъ земскаго Кредитнаго Общества,—имѣній назначенныхъ въ принудительную продажу было 436

Изъ этого числа убыло:

а) вслѣдствіе уплаты всѣхъ недоимочныхъ платежей, или части оныхъ, на основаніи особыхъ опредѣленій Главной Дирекціи 424
 б) продано съ торговъ 9
 в) поступило въ собственность Земскаго Кредитнаго Общества, за недостаткомъ соискателей 3

И т о г о 436

Къ 1-му Января 1894 г. имѣній, назначенныхъ въ продажу вслѣдствіе невнесенія срочныхъ платежей 1893 года, а отчасти и прежнихъ, временно отсроченныхъ въ уплатѣ, каковыя продажи производились въ отчетномъ году, или будутъ производиться, было 357

Показанныя выше 9 имѣній проданы съ публичныхъ торговъ за сумму 190252 р.
 и заключаютъ въ себѣ пространства 3136 десятинъ 736 саж.

Недоимочные платежи, причитающіеся Земскому Кредитному Обществу съ имѣній, расположенныхъ въ районѣ Петроковской Дирекціи, къ 1-му Января 1893 г. составляли 527147 р. 45 к.
 въ теченіе 1893 года прибыло 690145 „ 41 „
 И т о г о 1217292 р. 86 к.

А такъ какъ къ 1-му Января 1894 года оставалось въ недоимкѣ только 505141 „ 33½ „
 значитъ въ теченіе 1893 г. внесено 712151 „ 52½ „
 И т о г о 1217292 р. 86 к.

Цѣнность имѣній, въ сравненіи съ предъидущими годами, значительно понизилась, вслѣдствіе небывалой дешевизны зерноваго хлѣба, составляющаго единственный почти источникъ дохода для сельскихъ хозяевъ. между тѣмъ какъ издержки продукціи и другіе необходимые сельскохозяйственные расходы ни въ чемъ не уменьшились.

б) Обезпеченіе народнаго продовольствія.

Отчетный 1893 годъ начался при условіяхъ вполне благопріятныхъ для народнаго продовольствія. Почти повсемѣстный въ губерніи урожай картофеля въ 1892 году, въ связи съ видами на хорошее будущее наступающаго хозяйственнаго года и стоявшая многоснѣжная зима, вызвали нѣкоторое пониженіе цѣнъ всѣхъ вообще хлѣбовъ и сдѣлали ихъ доступными для потребителей.

Въ виду этого та часть сельскаго населенія, которая, по маломѣрности собственныхъ надѣловъ, поставлена въ необходимость работать въ чужихъ хозяйствахъ и населеніе городское и посадское, обезпеченіе продовольствія котораго всецѣло зависитъ отъ рыночныхъ цѣнъ на хлѣбъ, благополучно пережило самое трудное для нихъ весеннее время, такъ какъ постепенное пониженіе цѣнъ наблюдалось вплоть до новаго сбора хлѣбовъ. Затѣмъ урожай 1893 года, какъ видно изъ предыдущей статьи о земледѣліи, далъ слѣдующій результатъ. Въ отчетномъ году земледѣльческимъ населеніемъ губерніи собрано:

а) озимыхъ хлѣбовъ	1385893 ч.
б) яровыхъ	1154827 ч.
Итого	<u>2540720 ч.</u>
и в) картофеля	3955159 ч.
Всего	<u>6495879 ч.</u>

Такой благопріятный урожай хлѣбовъ естественнымъ образомъ далъ еще большее пониженіе цѣнъ на хлѣбъ, какъ это и явствуетъ изъ вышешо-мѣщенной таблицы цѣнъ на зерновые продукты въ осенніе мѣсяцы отчетнаго 1893 года. Параллельно со сказаннымъ и количественное опредѣленіе общаго обезпеченія народнаго продовольствія населенія губерніи мѣстными средствами представляется въ такомъ видѣ:

Изъ указанныхъ выше хлѣбовъ населенію прійдется израсходовать на обмѣненіе полей:

зерна	513296 ч.
картофеля	596043 ч.
Итого	<u>1109339 ч.</u>

Такимъ образомъ общее количество допускаетъ свободный остатокъ, полностью могущій поступить на продовольствіе народа въ слѣдующемъ размѣрѣ:

а) зерна	2027424 ч.
б) картофеля	3359116 ч.
Итого	<u>5386540 ч.</u>

Полагая по $1\frac{1}{2}$ ч. зерноваго хлѣба и такое же количество картофеля на каждое лицо безъ различія пола и возраста, приблизительно для полнаго обезпеченія населенія потребуется:

а) зерноваго хлѣба	1985145 ч.
б) картофеля	1985145 ч.
Итого	<u>3970290 ч.</u>

Цифры эти показываютъ, что изъ собраннаго въ отчетномъ году урожая образуется излишекъ въ размѣрѣ 1416250 ч. зерна и картофеля вмѣстѣ. Но исходя изъ того положенія, что сельское, или вѣрнѣе земледѣльческое населеніе губерніи, итается по преимуществу картофелемъ и что для поддержанія существованія каждой единицы населенія принятое за норму $1\frac{1}{2}$ ч. этого продукта и такое же количество зерна не вполне согласно съ дѣйствительностью, можно безошибочно полагать на каждого человѣка изъ

5491/8000
1905/1645



993643 сельских жителей губернии достаточнымъ для продовольствія по 2½ ч. картофеля и ½ ч. зерна, на остальныхъ же 329787 душъ обоого пола жителей городовъ губернии, образъ жизни которыхъ требуетъ болѣе разнообразной пищи, по 1½ ч. зерна и столько-же картофеля. И такъ, для полного обезпеченія населенія, потребно израсходовать:

а) зерноваго хлѣба	991502 ч.
б) картофеля	2978788 ч.

Эти цифры еще рельефнѣе доказываютъ, что количество собраннаго въ губернии хлѣба можетъ не только съ избыткомъ обезпечить продовольствіе мѣстнаго населенія до слѣдующаго урожая, но образуетъ остатокъ для сбыта внѣ губернии и для переработки на спиртъ.

в) Промышленность сельскаго и городскаго населенія.

1) Промышленность сельскаго населенія.

Главнѣйшую и существенную часть сельской промышленности въ губернии составляетъ производство и сбытъ продуктовъ сельскаго хозяйства, затѣмъ слѣдуютъ болѣе или менѣе значительные по размѣрамъ и характеру разнообразные промыслы и, наконецъ, обработка и сбытъ предметовъ естественныхъ богатствъ и произведеній природы. Общая сумма производительности первой категоріи промысловъ можетъ быть выражена приблизительно цифрою 3680000 руб., второй 2696013 руб. и третьей 843500 руб. Относительно производства продуктовъ сельскаго хозяйства, равно какъ и о сбытѣ лошадей, скота и прочаго, изложено въ статьѣ о земледѣліи и скотоводствѣ и потому тутъ прійдется указать только на промышленность сельскаго населенія, производительность которой связана съ самой жизнью, т.-е. на ту, которая вызывается потребностями деревни, а затѣмъ перечислить вкратцѣ виды занятій крестьянъ по обработкѣ и сбыту естественныхъ богатствъ и произведеній природы.

Кустарная промышленность съ ея типическими чертами внутренней Россіи,—по сравненіи съ губерніями великорусскими,—въ Петроковской развита слабо: крестьяне ограничиваютъ издѣльную производительность предметами мѣстнаго обихода и спроса и удерживаютъ ее въ предѣлахъ деревни, не изготовляя произведеній для продажи внѣ мѣста ихъ жительства, вслѣдствіе чего ремесленники, живущіе въ селахъ, являются не профессиональными специалистами своего дѣла, какъ это имѣетъ мѣсто въ Имперіи, гдѣ кустарная промышленность развита, но лицами, посвящающими время свободное отъ полевыхъ работъ промыслу, сообразно со спросомъ односельчанъ и сосѣдей*). Явленіе это находитъ себѣ объясненіе въ томъ, что все вообще населеніе Привислинскаго края, а въ частности и Петроковской губернии, не смотря на развитіе въ ней дѣятельности фабрично-заводской, остается сильно привязаннымъ къ землѣ и только въ обладаніи ея видитъ залогъ своего благосостоянія; что-же касается промысловъ и въ особенности кустарныхъ работъ, то на нихъ оно смотритъ лишь какъ на подспорье при главномъ своемъ занятіи—земледѣліи. Разсмотрѣніе цифръ таблицы, въ концѣ этой статьи помѣщенной, указываетъ на то, что всѣхъ мастерскихъ, расположенныхъ въ селахъ губернии, насчитывается 5356, мастеровъ, занимающихся самостоятельными промыслами 7929, работниковъ 1468 и учениковъ 409 человекъ. Мастерскія всѣхъ этихъ промышленниковъ носятъ характеръ случайный и врядъ-ли даже могутъ быть названы заведеніями, такъ какъ на cadaго находящагося тамъ мастера въ среднемъ не приходится и по одному рабочему, не говоря уже объ ученикахъ. Все это по большей части бывшіе рабочіе на фабрикахъ или ремесленныхъ заведеніяхъ городовъ, выучившіеся тамъ кое-чему и вернувшіеся въ деревню, гдѣ они снова занялись земледѣліемъ, посвящая лишъ свободное отъ полевыхъ работъ время извѣстному имъ ремеслу и удовлетворяя тѣмъ невыскапательному спросу своихъ потребителей. Общая сумма производительности мелкихъ сельскихъ ремесленниковъ въ отчетномъ году, сравнительно съ прошлымъ, увеличилась на 385275 руб., что объясняется поднятіемъ экономическаго благосостоянія населенія, благодаря обильному урожаю.

*) Исключеніе составляютъ здѣсь ткачи, работающіе пряжу у себя дома—въ деревняхъ и селеніяхъ, расположенныхъ вблизи фабричныхъ и заводскихъ пунктовъ губернии.

Поочередное сопоставленіе суммы производительности каждаго вида изъ промысловъ, съ цифрами прошлаго года, также подтверждаетъ сказанное и, вмѣстѣ съ тѣмъ, даетъ возможность усмотрѣть, что главнѣйшія увеличенія послѣдовали:

а) на мелкихъ ткацкихъ и чулочныхъ заведеніяхъ (146343 руб.); обстоятельство это объясняютъ наплывомъ въ губернію евреевъ, занимающихся раздачею пряжи ткачамъ, работающимъ у себя дома; б) на пекарномъ производствѣ (52661), что необходимо поставить въ прямую связь съ благопріятнымъ сборомъ урожая отчетнаго года и съ низкими цѣнами на хлѣбъ, благодаря чему потребленіе послѣдняго сдѣлалось доступнѣе для населенія; в) на производствѣ сельскихъ портныхъ (67445); г) на сапожномъ производствѣ (47404). Послѣднія два обстоятельства указываютъ на то, что общее благосостояніе жителей, вслѣдствіе указанныхъ выше экономическихъ причинъ, сравнительно съ прошлымъ годомъ, сильно повысилось и что это дало возможность сельскому населенію истратить излишекъ своихъ достатковъ на одежду и обувь. Увеличеніе послѣдовало также и на производствѣ слесарномъ (14210) и плотничьемъ (8348).

Очевидно населеніе, откладывая въ прошломъ все заготовки, связанныя съ этими ремеслами, до болѣе благопріятнаго момента,—въ отчетномъ году, воспользовавшись благополучнымъ къ тому временемъ,—дѣятельно ими занялось.

Незначительное колебаніе остальныхъ цифръ, при изслѣдованіи вопроса объ экономическомъ положеніи сельскаго населенія и его занятій, существеннаго значенія не имѣетъ. Извозный промыселъ въ отчетномъ году далъ результаты хорошіе. Изъ года въ годъ возрастающая потребность въ немъ вблизи фабричныхъ и горнозаводскихъ центровъ губерніи вынуждаетъ крестьянъ нерѣдко продавать рогатый скотъ, замѣняя его въ хозяйствѣ лошадьми, такъ какъ болѣе дорогой кормъ необходимый для послѣднихъ, сравнительно съ первыми, съ избыткомъ покрывается заработкомъ по извозу. Въ среднемъ на парѣ лошадей при перевозкѣ тяжестей возможно заработать въ день около трехъ рублей.

Переходя затѣмъ къ обработкѣ и сбыту предметовъ естественныхъ богатствъ и произведеній природы, необходимо указать, что въ общемъ они незначительны. Количество ежегодно вылавливаемой рыбы въ губерніи достигаетъ только 2332 пуд. Вся она поступаетъ въ продажу. Сбытъ улова 1893 года далъ населенію 15808 руб. Ловля раковъ также незначительна и можетъ быть опредѣлена приблизительно въ 600000 штукъ въ годъ, что даетъ сельскому населенію заработка не болѣе 2000 рублей.

Грибовъ собрано въ отчетномъ году населеніемъ 240 пуд. на сумму около 4000 руб.

Продажа ихъ въ сыромъ видѣ, въ весьма незначительномъ количествѣ, шла по довольно высокимъ цѣнамъ и доходила до 20 руб. за пудъ. Торфъ въ Петроковской губерніи добывается почти повсемѣстно. Въ отчетномъ году крестьянами добыто его 11396 куб. саж. на сумму 33950 руб. По большей части онъ идетъ на отопленіе ихъ жилищъ и въ продажу поступаетъ рѣдко. Общее количество добычи известковаго бѣлаго камня опредѣлить довольно трудно въ виду того, что жители губерніи продаютъ его безпошлинно и что мѣра продажи въ каждомъ изъ уѣздовъ различна. Въ среднемъ, однако, крестьяне заработали въ отчетномъ году при сбытѣ его около 24000 рублей.

Кромѣ всѣхъ перечисленныхъ видовъ промышленности, жители Ченстоховскаго уѣзда занимаются зимою добычей желѣзной руды. О промыслѣ этомъ будетъ подробно сказано въ соотвѣтствующей статьѣ.

2) Промыслы городского населенія.

Промыслы городского населенія Петроковской губерніи сводятся главнымъ образомъ къ производству и сбыту хозяйственныхъ продуктовъ и къ изготовленію ремесленныхъ издѣлій. Въ первой изъ этихъ двухъ категорій самое важное значеніе имѣетъ промыселъ пекарный, во второй—ткацкій и чулочный.

Общая сумма производительности для перваго рода промысла опредѣлилась для губерніи въ 3239733 руб., для втораго въ 1545560 руб.

Число заведеній для перваго въ 357,—для втораго въ 1505, при общемъ количествѣ мастеровъ для перваго промысла 394 и для втораго 1573,

не считая учениковъ и рабочихъ. Вообще же, вслѣдствіе большой населенности городовъ губерніи и еще болѣе въ зависимости отъ состава городского населенія, характера его и привычекъ, ремесленная производительность довольно развита, особенно въ гор. Лодзи, Томашовѣ и Пабяницахъ. Она въ отчетномъ году простиралась до 9016586 руб., давая заработокъ 6372 мастерамъ, 5749 рабочимъ и 1128 ученикамъ. Общая сумма производительности увеличилась сравнительно съ 1892 годомъ на 645796 р., что объясняется развитіемъ фабрично-заводской жизни губерніи.

Въ результатъ состояніе промысловъ сельскаго и городского населенія, въ отчетномъ году, какъ это можно видѣть изъ нижеслѣдующей таблицы, было вполне удовлетворительно, что необходимо поставить въ связь съ общимъ оживленіемъ промышленныхъ дѣлъ, а также урожаемъ Петроковской и отчасти сосѣднихъ съ ней губерній.

Наименованіе заведеній.	Число заведеній.				Число рабочихъ.										Годовая производительность въ рубляхъ.			
	Въ городахъ.	Въ посадахъ.	Въ селеніяхъ.	Итого.	Въ городахъ.			Въ посадахъ.			Въ селеніяхъ.			Итого.	Въ городахъ.	Въ посадахъ.	Въ селеніяхъ.	Итого.
					Мастеровъ.	Рабочихъ.	Учениковъ.	Мастеровъ.	Рабочихъ.	Учениковъ.	Мастеровъ.	Рабочихъ.	Учениковъ.					
Бондарныхъ	49	118	68	235	60	30	12	137	7	8	85	6	5	358	34850	20200	17500	72550
Ваточныхъ	56	10	4	70	62	23	7	14	2	—	3	2	—	113	27778	3181	700	31659
Веревочныхъ	53	48	9	110	60	12	5	58	15	2	9	25	2	188	34463	10732	6430	51625
Гвоздарныхъ	24	6	—	30	27	98	3	7	—	—	1	2	—	138	10495	540	150	11785
Гребенщицкихъ	10	3	—	13	10	2	—	3	—	—	—	—	—	15	4510	194	—	4704
Гончарныхъ	11	24	52	87	15	3	—	42	3	—	57	6	2	128	2000	7430	6410	15240
Жестяныхъ дѣлъ мастеровскихъ	84	18	17	119	103	72	23	31	10	2	17	20	9	287	68170	9440	4810	82420
Золотыхъ и часовыхъ дѣлъ мастеровскихъ	96	8	27	131	104	82	19	6	—	—	29	—	8	248	124830	1940	11320	138090
Кондиторскихъ	35	2	4	41	37	24	28	2	—	—	4	2	2	109	109280	830	5720	115830
Кожевенныхъ	25	25	9	59	44	44	4	49	20	1	9	9	—	180	38170	10065	4880	53115
Кузницъ	115	148	855	1118	150	89	45	174	76	30	933	276	85	1858	101121	45577	194746	341444
Красильныхъ	21	27	9	57	29	36	5	31	16	5	9	4	—	135	42550	14080	3270	59900
Мыловаренъ	22	—	4	26	15	12	—	—	—	—	4	9	—	40	56460	—	4205	60665
Мастеровскихъ выдѣлывающихъ кареты	3	—	—	3	8	7	—	2	1	—	1	—	—	19	6100	800	300	7200
Колесниковъ	43	62	162	267	53	47	11	87	17	12	182	17	13	439	62278	18848	45702	126828
Мастеровскихъ выдѣлывающихъ мѣдныхъ издѣлій	31	3	1	35	43	76	3	2	—	—	1	1	—	126	63802	4050	1160	69019
Мѣховень	10	1	—	11	15	11	2	3	2	—	1	—	—	34	15700	1275	275	17250
Мастеровскихъ выдѣлывающихъ перчатки	96	—	—	96	96	253	44	—	—	—	—	—	—	393	68530	—	—	68530
Мастеровскихъ изготовляющихъ позументы	8	—	1	9	12	34	—	—	—	—	1	2	1	50	13900	—	950	14850
Мастеровскихъ заготовляющихъ пряники	6	—	1	7	7	3	—	—	—	—	1	—	—	11	2760	—	770	3530
Мастеровскихъ вырѣзывающихъ печати	7	—	—	7	8	5	3	—	—	—	—	—	—	16	7380	—	—	7380
Мастеровскихъ выдѣлывающихъ шляпы и шапки	235	33	21	289	250	151	45	32	11	3	24	19	13	548	150540	6304	6570	163414
Мастеровскихъ выдѣлывающихъ щетки	24	2	4	30	24	16	3	2	—	—	5	2	3	55	31295	86	3150	34531
Ножевенъ	17	—	2	19	17	21	5	—	—	—	2	—	1	46	28620	—	360	28980
Оружейныхъ мастеровскихъ	5	—	—	5	5	—	1	—	—	—	—	—	—	6	3280	—	—	3280
Плотничьихъ	29	60	209	298	104	152	21	93	10	2	277	68	7	734	22116	37992	102480	162588
Пекаренъ	395	144	160	679	394	345	76	159	50	15	147	75	10	1271	3239733	175516	181153	3596402
Сапожныхъ	798	493	671	1962	879	578	219	577	141	87	709	110	94	3394	1561520	117615	148280	1827415
Слесарныхъ	193	28	83	304	217	179	103	35	10	3	84	19	12	662	125380	15230	108725	249335
Сѣдельныхъ и шорныхъ	48	28	39	115	55	63	15	43	4	1	39	6	5	231	90060	10435	15215	119710
Ткацкихъ и чулочныхъ	1505	706	1417	3628	1573	890	28	1352	322	41	3224	584	30	8044	1545560	725436	1553359	3824355
Корзинщиковъ	11	3	8	22	16	53	2	3	1	—	9	—	—	84	14345	510	355	15210
Переpletчиковъ	68	9	10	87	72	59	19	11	—	—	10	2	8	181	31370	2110	1940	35420
Маляровъ	108	10	14	132	111	167	23	11	—	—	14	7	7	340	15710	8130	5710	29550
Мостильщиковъ	—	—	—	—	17	—	—	—	—	—	—	—	—	17	—	—	—	—
Ситниковъ	1	—	—	1	—	—	—	—	—	—	—	—	—	—	760	—	—	760
Гонтовщиковъ	—	—	71	71	—	—	—	—	—	—	70	—	—	70	—	—	3575	3575
Кирпичниковъ	8	—	—	8	8	—	—	—	—	—	—	—	—	8	800	—	—	800
Выдѣлывающихъ мелкую гречневую крупу	—	—	200	200	—	—	—	—	—	—	200	—	—	200	—	—	1500	1500
Токарныхъ и столярныхъ	402	168	764	1334	430	454	115	196	61	27	233	52	31	1599	470241	77836	109163	657240
Портныхъ	763	266	240	1269	764	552	199	292	76	61	1251	72	41	3308	695350	75495	75865	846710
Трубочистовъ	14	21	9	44	39	51	2	33	7	1	16	3	2	154	7640	3690	4215	15545
Стекольщиковъ	20	34	16	70	108	5	—	51	—	—	30	—	—	194	16154	6130	4540	26824
Парикмахеровъ	6	2	14	22	90	10	5	2	1	1	14	5	17	145	11350	460	4100	15910
Лакировщиковъ	—	—	1	1	23	50	2	—	—	—	1	—	—	76	1200	—	—	1200
Печниковъ	9	23	12	44	58	80	9	37	2	1	22	3	—	212	17550	4690	4655	26895
Каменщиковъ	60	93	168	321	152	910	12	102	48	—	201	60	1	1486	40878	17008	33705	91591
Итого	5504	2626	5356	13486	6372	5749	1128	3679	913	303	7929	1468	409	27950	9016586	1433855	2696013	13146454

г) Промышленность фабричная и заводская.

(Приложениемъ къ этой статьѣ служитъ ведомость № 2).

1893 годъ начался для фабрично-заводской дѣятельности весьма благопріятно. На мануфактурномъ рынкѣ дѣла шли съ особеннымъ оживленіемъ въ первой четверти отчетнаго года, и цѣны росли почти непрерывно до начала Нижегородской ярмарки.

Послѣдняя, хотя и не дала новыхъ повышеній противъ весны, но по оборотамъ и требованіямъ превзошла всѣ ожиданія. Однако оживленіе это было вызвано не столько разширеніемъ спроса населенія на всѣ вообще мануфактурные товары, сколько расчетами спекулянтовъ на хорошей сбытъ его послѣ окончанія жатвы, въ особенности же тогда, когда состоялось постановленіе правительства о взиманіи пошлины съ надбавкою пятидесяти процентовъ высшаго тарифа на произведенія промышленности Германіи и ея внѣ европейскихъ колоній. Это спекулятивное настроеніе, подъ вліяніемъ кажущагося общаго благопріятнаго теченія дѣлъ и непринятія въ расчетъ покупательныхъ средствъ населенія, вслѣдъ за установившимися низкими цѣнами на хлѣбъ, послужило главнѣйшею причиною къ тому, что много обѣщавшій въ началѣ операционный годъ, закончился нѣкоторой заминкой въ промышленной дѣятельности.

Однако, въ общемъ, хорошее начало искупило конецъ, и минувшій годъ въ цѣломъ долженъ быть отнесенъ къ числу вполне благопріятныхъ для развитія важнѣйшихъ отраслей промышленности въ губерніи, такъ какъ на это въ одинаковой степени указываютъ прямые и косвенные признаки.

Тѣмъ не менѣе пассивъ несостоятельствъ 1893 г. болѣе 1892 г. на 17937 р. 12 к., а именно: въ 1892 г. ихъ было на сумму 185062 руб. 39 коп., въ 1893 г. на 202995 руб. 51 коп. Это обстоятельство объясняется неблагопріятнымъ вліяніемъ 1891 года, вредно отозвавшимся такъ, что результаты его коснулись не только 1892 г. но и 1893 г.

Въ самомъ дѣлѣ: въ первую четверть 1892 г. несостоятельствъ возникло на сумму 163121 руб. 39 коп., во вторую только на 21941 руб., въ третьей же и четвертой четвертяхъ несостоятельствъ вовсе не было. Рѣзкое различіе между приведенными цифрами первой и второй четверти 1892 г. указываетъ на то, что съ самаго начала 1892 г. дѣла стали поправляться, и нѣкоторые фабриканты тогда же увеличили размѣры своего производства, боясь, что на спросъ нельзя будетъ отвѣтить предложеніемъ. Несоразмѣрность этого увеличенія отражается уже въ 1893 г. и особенно сильно сказывается во второй четверти этого года, когда общая сумма несостоятельствъ за 1893 г. превысила сумму за тотъ-же періодъ 1892 года на 149816 руб. 53 коп. Затѣмъ третья четверть отчетнаго года для фабрикантовъ прошла благополучно, въ четвертой же снова возникла одна несостоятельность на сумму 2425 руб., но единичный случай и ничтожный размѣръ ея самъ по себѣ уже указываетъ на возможность простой случайности. Оживленіе въ торговлѣ и промышленности характеризуется отчасти размѣрами процентныхъ вкладовъ и учетами векселей. Сумма вкладовъ къ 1-му Января 1893 года равнялась 1483792 руб. 94 коп., а къ 1-му Января 1894 года она понизилась до 714982 руб. 46 коп. Цифры эти показываютъ, что въ 1893 году капиталы находили себѣ большее приложеніе въ промышленности, нежели въ 1892 году. Учетъ векселей подтверждаетъ сказанное. Къ 1-му Января 1894 г. учтенныхъ векселей во всѣхъ Отдѣленіяхъ Государственнаго Банка и въ Лодзинскомъ Торговомъ имѣлось на 32003307 руб. 11 коп. Поступленіе по нимъ срочныхъ платежей было благопріятно и всѣхъ протестовъ къ тому же сроку считалось только на сумму 40959 руб. 65 коп. Число фабрикъ въ отчетномъ году снова возрасло.

Въ 1892 году, вмѣстѣ съ мелкими станками, перерабатывающими шерсть и ткальями на крупныхъ фабрикантовъ (группы ткачей), ихъ было 3101, а въ 1893 году 3234, т.-е. на 133 фабрики больше. Рабочихъ въ 1892 г. было 90938, а въ 1893 г. 100656, т.-е. на 9718 больше. Сумма производительности въ 1892 году была—138694039 руб., а въ 1893 году 148319596 руб., т.-е. на 9625557 рублей болѣе.

Въ области денежнаго обращенія произошли значительныя измѣненія, и наблюдалась сравнительная устойчивость курса валюты. Колебанія въ теченіе всего года не превышали 5%, трехмѣсячныя тратты на Лондонъ

обращались въ предѣлахъ 9 руб. 71 коп. и до 9 руб. 40 коп. за фунтъ стерлинговъ; Германскія марки между 47,7 и 45,95; курсъ на Парижъ колебался между 38,65 и 37,3. Значеніе приведенныхъ цифръ будетъ яснѣе при сопоставленіи ихъ съ данными о курсѣ бумажныхъ денегъ въ предшествовавшіе годы. Въ 1892 году высшій курсъ трехмѣсячныхъ траттъ на Лондонъ былъ 9 р. 40 коп., низшій 10 руб. 25 коп. Въ 1891 г. потрясенія были значительнѣе и курсъ балансировалъ между 10 р. 60 коп. и 8 руб. 25 коп. Въ 1890 году разниа достигала почти 25%, и тратты на Лондонъ поднялись съ 9 руб. 20 коп. на 7 руб. 60 коп., но черезъ очень короткое время снова опустилась до 9 руб. Цифры эти показываютъ, что такого рода быстрые скачки отъ повышенія къ пониженію и обратно не могли давать возможности фабрикантамъ дѣлать вѣрныхъ расчетовъ на будущее время при сдѣлкахъ съ заграничными торговцами и что, если въ прошломъ были лучшіе моменты, чѣмъ въ отчетномъ году, (въ концѣ 1890 г. наши рубли достигли 260 марокъ за 100 руб. на Берлинской биржѣ), то они были чрезвычайно краткими и вызывались искусственными биржевыми повышениями, влекущими за собою сильное пониженіе. Въ интересахъ же торговли и промышленности, когда весь сырой матеріалъ для обработки ея, какъ въ Петроковской губерніи, пріобрѣтается на заграничныхъ рынкахъ, важна не столько высота курса, сколько его устойчивость, каковая въ отчетномъ году наблюдалась только благодаря ряду мѣръ, принятыхъ Министерствомъ Финансовъ противъ спекуляціи нашихъ банкировъ на разницу съ Берлиномъ.

О состояніи отдѣльныхъ видовъ промышленности въ Петроковской губерніи можно судить на основаніи слѣдующихъ данныхъ. Фабриканты хлопчато-бумажныхъ издѣлій выписывали въ отчетномъ году для своихъ прядильныхъ хлопковъ прямо съ мѣста его производства. Хивинскій хлопокъ покупался ими по 8 руб. 70 коп. за пудъ, Бухарскій по 8 руб. 75 коп., Коканскій по 8 руб. 65 коп., Ташкентскій по 10 руб. 40 коп., Американскій по 10 руб. и 10 руб. 50 коп., смотря по качеству и Остъ-Индскій по 8 руб. 50 коп. Въ 1893 г. Лодзинскіе фабриканты употребили на выдѣлку нашего хлопка 40% и заграничнаго 60%; Пабіяницкіе—нашего (преимущественно среднеазиатскаго изъ Американскихъ сѣмянъ) 30% и заграничнаго 70%, Згержскіе—нашего 30%, заграничнаго 70%; Бендинскіе—нашего 45% и заграничнаго 55%.

Изъ всѣхъ фабрикантовъ только Згержскіе сократили потребление нашего хлопка (въ 1892 г. ими было употреблено на выдѣлку 33%). Обстоятельство это они объясняютъ тѣмъ, что торговля и кредитныя сношенія съ Закаспійской областью для нихъ сопряжены съ нѣкоторыми неудобствами. Что же касается остальныхъ владѣльцевъ хлопчато-бумажныхъ фабрикъ, то среди нихъ замѣтно стремленіе къ переходу на нашъ хлопокъ, во многихъ отношеніяхъ не уступающій заграничному. Такъ, въ 1892 году Лодзинскіе фабриканты употребили всего въ дѣло нашего хлопка 34%, Пабіяницкіе 8% и Бендинскіе 15%. Это объясняется тѣмъ, что фабрики Московскаго района, съ которыми конкурируетъ здѣшняя промышленность, послѣднее время вовсе не употребляютъ заграничнаго хлопка и переходятъ на нашъ, болѣе дешевый. Обстоятельство это вынуждаетъ и здѣшнихъ фабрикантовъ послѣдовать ихъ примѣру. Впрочемъ, какъ на одну изъ причинъ этого явленія можно указать также и на таможенную войну съ Германіей, благодаря которой цѣны на заграничный хлопокъ, проходящій до установленія двойной пошлины черезъ Германскіе порты, сравнительно съ цѣнами 1892 г., въ общемъ повысились. Пряжа раздѣляла судьбу хлопка и цѣны на нее сообразно съ его цѣнами возвысились приблизительно на 5%.

Въ началѣ года цѣны были: № 3—6, (пряжа изъ бумажныхъ оческовъ) отъ 25—30 коп. за русскій фунтъ, — № 8—16, (средняя хлопчато-бумажная) отъ 35—39 коп. за русскій фунтъ.

Въ общемъ подвозъ пряжи былъ умѣренный, и въ ней даже ощущался нѣкоторый недостатокъ. Хлопчато-бумажную промышленность Пабіяницкихъ фабрикъ въ концѣ года постигла неудача. Замѣчательный успѣхъ Нижегородской ярмарки, въ особенности по торговлѣ мануфактурными товарами, побудилъ многихъ Пабіяницкихъ фабрикантовъ приступить къ расширенію своихъ предпріятій, а вслѣдствіе того, что сезонъ заказовъ на готовый товаръ наступилъ ранѣе обыкновеннаго, одни изъ фабрикантовъ увеличили свои бумаго-прядильныя отдѣленія, другіе усилили механическое

ткачество, красильное, отбѣльное и ситценабивное производство, третьи за-
торговали полугодовую пропорцію пряжи или закупили хлопок на десятки
тысячъ рублей. Между тѣмъ уже скоро начали обнаруживаться признаки
сокращенія сбыта. Фабрики усиленно работали, но товаръ не нахо-
дилъ покупателей, и приходилось выработанный продуктъ держать на
складахъ. Кромѣ того необходимо имѣть въ виду то обстоятельство, что
выписка машинъ, анилиновыхъ красокъ, химическихъ продуктовъ и газо-
ваго угля въ отчетномъ году обошлась для тѣхъ-же фабрикантовъ гораздо
дороже, такъ какъ съ 20 Юля Министерство Финансовъ примѣнило къ Гер-
маніи особо-повышенные тарифы. Тутъ кстати будетъ отмѣтить одинъ
крупный частный убытокъ. Пабяницкій фабрикантъ Эндеръ понесъ зна-
чительную потерю при покупкѣ одного транспорта американскаго хлопка.
Транспортъ этотъ былъ отправленъ изъ Америки на Германскую гавань до
полученія извѣстія объ установленіи двойной пошлины и полученъ въ Гам-
бургъ 23-го Юля. Такимъ образомъ фабриканту пришлось заплатить на
50% болѣе той пошлины, какую онъ рассчитывалъ заплатить и какую за-
платилъ бы, если бы товаръ пришелъ изъ Англій на Либаву.

Вслѣдъ за этимъ обнаружались плохіе результаты въ хлопчато-бумаж-
номъ дѣлѣ на Харьковской Крещенской ярмаркѣ, куда фабриканты напра-
вили массу товара, надѣясь его тамъ сбыть и это еще болѣе усилило не-
благопріятныя условія къ концу года и вызвало даже серіозное опасеніе.
Фабриканты города Лодзи и Бендинскаго уѣзда на неудачу хлопчато-бу-
мажнаго дѣла не жаловались, и ихъ товаръ все время шелъ хорошо, за ис-
ключеніемъ только бумажныхъ платковъ, спросъ на которые къ концу года
былъ слабѣе. Причину такой разницы между сбытомъ одного и того-же
товара Пабяницкихъ и Лодзинскихъ фабрикантовъ надо искать въ умѣнн
последнихъ примѣняться къ обстоятельствамъ и соразмѣрять потребность
будущаго съ настоящимъ. За то на Пабяницкихъ фабрикахъ, благодаря
установившемуся высокому тарифу, особенно хорошо шелъ бумажный
бархатъ. Спросъ на него, исчерпавшій 70% всей продукціи, начался съ
половины Юля и продолжался до Октября. Остальное количество было
продано болѣе равномерно въ два послѣдніе мѣсяца отчетнаго года.

Въ минувшемъ году торговля шерстью шла на Варшавской Юльской
ярмаркѣ по довольно ровной цѣнѣ, хотя шерсть была нехорошей промывки;
но въ виду того, что привозъ иностранной шерсти былъ малъ, для fabri-
кантовъ обрабатывающихъ русскую шерсть,—шерстяная гребенная пряжа
сравнительно съ заграничною, дала довольно удовлетворительные результа-
ты. Въ Октябрѣ цѣны на шерсть понизились на 5% ниже противъ суще-
ствовавшихъ по Октябръ. Пониженіе произошло вслѣдствіе ухудшенія
спроса въ Россіи на дешевый суконный и шерстяной товаръ здѣшнихъ фа-
брикъ, вслѣдъ за окончаніемъ Нижегородской ярмарки. Въ то же время
крупные фабриканты Лодзи, Томашова и Згержа стали жаловаться на пло-
хія дѣла съ шерстянымъ и суконнымъ товаромъ, такъ какъ уменьшеніе
спроса на эти издѣлія вынуждало ихъ понижать цѣны. Обстоятельство это
они ставятъ въ причинную связь со стоявшей въ Ноябрьѣ и Декабрьѣ теплой
погодой только отчасти, но болѣе всего выражаютъ досаду на плохую вы-
работку товара мелкихъ ткачей—евреевъ, которые, конкурируя съ круп-
ными производителями, безпрестанно понижаютъ цѣны на издѣлія, выраба-
тывая ихъ и плохо и изъ недоброкачественнаго матеріала. Тутъ необхо-
димо отмѣтить слѣдующее явленіе, наблюдаемое въ промышленной жизни
всей губерніи и особенно гор. Лодзи. Главный контингентъ мелкихъ ману-
фактуристовъ составляютъ евреи. Число ихъ ежегодно возрастаетъ. Они
обыкновенно начинаютъ дѣло въ кредитъ, взявъ у евреевъ-же, владѣющихъ
прядильнями, сколько нибудь значительное количество пряжи и затѣмъ
передаютъ её для выдѣлки ткачамъ работающимъ у себя дома. Этимъ они
устраиваютъ необходимость большихъ затратъ на покупку машинъ и стан-
ковъ и на постройку фабрикъ и вмѣстѣ съ тѣмъ сводятъ накладные рас-
ходы до минимума, не внося ни застрахованія, ни уплаты казенныхъ и го-
родскихъ сборовъ. Затѣмъ выдѣланные ткани отдають въ красильныя или
набивныя заведенія, выбирая такія, гдѣ товаръ не только красится, но и

апретируется и подвергается окончательной отдѣлкѣ. Заведеніе это хранить его до продажи, получая за работу и краску не ранѣе того момента, когда у евреевъ есть деньги. Такимъ образомъ они зачастую, не затрачивая капитала, являются обладателями значительныхъ партій цѣннаго товара, въ выгодномъ сбытѣ котораго увѣрены уже потому, что имѣютъ возможность пустить его нѣсколько дешевле крупныхъ фабрикантовъ. Вообще всякаго рода враждебное отношеніе евреевъ къ затратамъ не можетъ не повліять на техничeskія достоинства развивающихся фабрикъ и выдѣлываемыхъ на нихъ продуктовъ. Результаты такихъ оборотовъ впервые сказались въ отчетномъ году въ заминкѣ съ шерстянымъ товаромъ, но въ будущемъ крупнымъ фабрикантамъ предстоитъ выдержать еще болѣе тяжелую борьбу съ мелкими мануфактуристами-евреями.

Въ истекшемъ году торговля шерстяными и полушерстяными камвольными тканями была удовлетворительна, хотя лѣтомъ и наблюдалось нѣкоторое затишье въ виду того, что бумажная матерія работается теперь съ подражаніемъ полушерстяной. Сообразно со спросомъ цѣны на этого рода ткани повысились на 2 и затѣмъ на 3 процента. Повышеніе это вызвало въ свою очередь нѣкоторое повышеніе цѣны на камвольную пряжу, которая въ 1893 году доходила до 62 р. за пудъ, противъ 56 р.—1892 г.

Производительность шелковыхъ и полупшелковыхъ фабрикъ въ отчетномъ году не измѣнила своего характера. На этихъ фабрикахъ по прежнему обрабатывался сырой матеріалъ—Японскій и Китайскій. Среднія цѣны на него колебались отъ 300 до 325 рублей за пудъ. Цѣны же на ткань стояли отъ 1 р. 60 к. до 2 р. 10 к., смотря по ширинѣ и качеству товара.

Джутовыхъ фабрикъ въ Ченстоховскомъ уѣздѣ въ отчетномъ году дѣйствовало двѣ. Сырой матеріалъ для нихъ пріобрѣтался въ Индіи и обошелся отъ 3 руб. до 3 руб. 60 коп. Цѣны на льняную пряжу и издѣлія изъ нея въ теченіе всего 1893 года были удовлетворительны. Въ началѣ года они были повысились, но затѣмъ снова вошли въ норму, и въ среднемъ сырой матеріалъ не превышалъ 70 коп. за пудъ.

Въ теченіе отчетнаго года было закрыто 42 фабрики и завода, взамѣнъ которыхъ въ томъ же году возникло новыхъ 175. Причина закрытія фабрикъ лежитъ по прежнему въ рискованности предпріятій и въ недостаткѣ у владѣльцевъ ихъ солидныхъ средствъ, обезпечивающихъ существованіе заведеній при отсутствіи сбыта или наступленіи временной заминки въ продажѣ сработаннаго матеріала. Вновь открытыя фабрики преимущественно принадлежатъ евреямъ. Число рабочихъ-иностранцевъ въ отчетномъ году выражалось цифрой 4102, при чемъ между уѣздами и городами эти рабочіе распредѣлялись слѣдующимъ образомъ:

Бендинскій уѣздъ	2223
Гор. Лодзь	999
Лодзинскій уѣздъ	148
Ченстоховскій уѣздъ	152
Ласкій уѣздъ	165
Брезинскій уѣздъ	329
Новорадомскій уѣздъ	44
Равскій уѣздъ	8
Петроковскій уѣздъ	7
Гор. Петроковъ	27
Итого	4102

При сравненіи этихъ цифръ по уѣздамъ и городамъ губерніи съ цифрами 1892 года усматривается наибольшее увеличеніе рабочихъ—иностранцевъ на фабрикахъ Бендинскаго уѣзда всего на 726 чел. Явленіе это легко

объясняется тѣмъ обстоятельствомъ, что уѣздъ этотъ расположенъ близъ границы, вслѣдствіе чего жителямъ пограничныхъ поселеній, за недостаткомъ работы на родинѣ, легко и удобно находить ее въ этомъ уѣздѣ, все болѣе и болѣе предъявляющемъ требованія на рабочія силы. Что же касается мастеровъ и оберъ-мастеровъ, то общее количество ихъ въ Петроковской губерніи, съ подраздѣленіемъ на туземныхъ и иностранныхъ, по уѣздамъ, можетъ быть представлено въ слѣдующемъ видѣ:

Названіе уѣздовъ.	Число оберъ-мастеровъ.		Число мастеровъ.	
	Иностран-ныхъ.	Тузем-ныхъ.	Иностран-ныхъ.	Тузем-ныхъ.
Бендинскій	36	32	131	211
Брезинскій	2	2	20	18
Ласкій	6	8	10	64
Лодзинскій	31	20	195	410
Новорадомскій	8	2	19	44
Петроковскій	4	5	2	23
Равскій	—	—	3	21
Ченстоховскій	8	1	38	21
Итого	95	70	418	887
	165		1305	

Свѣдѣнія о дѣйствіяхъ Петроковскаго Губернскаго по фабричнымъ дѣламъ Присутствія.

Открытое на основаніи Высочайше утвержденнаго 17 Іюня 1891 года мнѣнія Государственнаго Совѣта 1-го Октября того-же года Петроковское Губернское по фабричнымъ дѣламъ Присутствіе въ отчетномъ году имѣло 5 засѣданій для обсужденія и рѣшенія слѣдующихъ дѣлъ:

а) Согласно § 1-му ст. 52 уст. о заводск. и фабр. пром. (т. XI ч. II), были рассмотрѣны и утверждены два обязательныхъ постановленія: 1) о мѣрахъ охраненія здоровья и жизни рабочихъ на заводахъ и фабрикахъ Петроковской губерніи и 2) о воспрещеніи производить работы на тѣхъ же фабрикахъ и заводахъ во время совершенія въ церквахъ молебствія въ высокаторжественные дни;

б) Вновь пересмотрѣно присутствіемъ, въ виду появленія холеры въ предѣлахъ Привислинскаго края, обязательное постановленіе „о мѣрахъ предупрежденія развитія холеры на фабрикахъ и заводахъ губерніи“;

в) Утверждена форма книги для записи свѣдѣній о несчастныхъ случаяхъ съ рабочими на заводахъ и фабрикахъ и владѣльцамъ ихъ вмѣнено въ обязанность о всякомъ несчастномъ случаѣ съ рабочими доводить немедленно до свѣдѣнія полиціи;

г) На основаніи разъясненія Министерства Финансовъ, рассмотрѣны и утверждены временныя нормальныя правила кассы для оказанія денежной помощи рабочимъ въ случаѣ болѣзни, смерти и пожара, а также для оказанія денежной помощи семьямъ рабочихъ;

д) Согласно § 2 ст. 52 уст. о завод. и фабричн. пром., рассмотрѣны 18 протоколовъ, составленныхъ чинами фабричной инспекціи, по нарушенію закона 3 Іюня 1886 г., при чемъ по 17-ти изъ нихъ фабриканты были оштрафованы въ общемъ на сумму 1875 руб., по одному же протоколу Присутствіе признало возможнымъ освободить заводовладѣльца отъ отвѣтственности, въ виду представленныхъ имъ въ свое оправданіе вѣскихъ данныхъ. Изъ всей суммы наложенныхъ взысканій 1587 руб. внесены въ доходъ казны по § 4, ст. 1 Смѣты Министерства Внутреннихъ Дѣлъ. Что же касается остальной суммы, то таковая не постушила въ Казначейство только въ виду того, что нѣкоторыя изъ постановленій Присутствія, обжалованныя въ Министерство Финансовъ, къ 1-му Января 1894 г. рѣшены не были;

е) Согласно § 5 отд. 1 Высочайше утвержденного 24 Апрѣля 1890 г. мнѣнія Государственнаго Совѣта, рассмотрѣны 9 прошеній фабрикантовъ о разрѣшеніи временныхъ ночныхъ работъ женщинъ и подростковъ, при чемъ Присутствіе нашло возможнымъ разрѣшить эти работы только на трехъ фабрикахъ и то не долѣе трехъ мѣсяцевъ. Постановление это было обжаловано однимъ фабрикантомъ Г.г. Министрамъ Финансовъ и Внутреннихъ Дѣлъ, но ими рѣшеніе Петроковскаго Губернскаго по фабричнымъ дѣламъ Присутствія признано правильнымъ, и жалоба оставлена безъ послѣдствій;

ж) Согласно разъясненіямъ Министерства Финансовъ отъ 22 Марта 1893 года и 24 Августа того же года даны Присутствіемъ разрѣшенія администраціямъ 18 фабрикъ на производство расходованія штрафныхъ капиталовъ этихъ фабрикъ безъ испрашиванія особаго каждый разъ на сей предметъ разрѣшенія, но вмѣстѣ съ тѣмъ указано фабрикантамъ на обязательство ихъ точно соблюдать въ этомъ случаѣ правила 4 Декабря 1890 г. и имѣть въ виду, что сумма выдачи пособій рабочимъ изъ штрафныхъ денегъ безъ разрѣшенія не должна въ каждомъ отдѣльномъ случаѣ превышать 15 рублей;

з) Вслѣдствіе изъясненнаго Г.г. Министрами Финансовъ и Внутреннихъ Дѣлъ согласія по вопросу о необходимости распространить нѣкоторыя статьи закона 3 Юня 1886 года на раздаточныя конторы пряжи, Губернаторъ—Предсѣдатель Петроковскаго губернскаго по фабричнымъ дѣламъ Присутствія—предложилъ полиціи извѣстить всѣ раздаточныя конторы, что къ ткачамъ, работающимъ на нихъ, впредь, въ силу изложеннаго, законъ этотъ будетъ примѣняться;

и) Въ виду необходимости сдѣлать нѣкоторыя льготы по примѣненію того-же закона къ мелкимъ сельско-хозяйственнымъ фабрикамъ и заводамъ, Присутствіе постановило возложить на фабричную инспекцію сборъ необходимыхъ по сему вопросу свѣдѣній и о результатахъ ему доложить; и наконецъ:

і) Предложено, согласно заключенію Присутствія, администраціи завода „Сильничка“ Новорадомскаго уѣзда немедленно приступить къ устройству фабричной лѣчебницы на 4 кровати.

Что касается дѣятельности фабричной инспекціи, то она выразилась въ отчетномъ году въ слѣдующемъ: во первыхъ, подробно были осмотрѣны 428 наиболѣе крупныхъ фабрикъ и заводовъ Петроковской губерніи, многіе изъ нихъ были посѣщаемы инспекціей нѣсколько разъ и потому число ревизій выразилось въ отчетномъ году цифрою 881 и во вторыхъ, фабричная инспекція приняла словесныхъ и письменныхъ жалобъ 2621, причемъ 893 рабочихъ жаловались на неправильное удаленіе ихъ съ фабрикъ, 327—на невыдачу имъ заработанныхъ денегъ, 183—на неправильное удержаніе у нихъ видовъ на жительство, 58—на неправильное наложеніе на нихъ большихъ штрафовъ, 169—на дурное обращеніе съ ними фабричной администраціи, 56—на неоказаніе врачебной помощи, 159—на удаленіе ихъ съ фабрикъ по случаю болѣзни, 407—на невыдачу вознагражденій за полученныя на фабрикахъ и заводахъ увѣчья и 369—по различнымъ другимъ поводамъ.

Изъ всѣхъ 2621 жалобъ удовлетворены въ томъ или другомъ видѣ 1432, при чемъ рабочимъ выдано въ 1893 г. отъ фабрикантовъ по добровольному соглашенію съ ними, за полученныя разновременно увѣчья на фабрикахъ и заводахъ губерніи 38015 рублей. Изъ числа всѣхъ 2621 жалобъ 55% падаетъ на гор. Лодзь. Обстоятельство это объясняется тѣмъ, что среди фабрикантовъ и заводладельцевъ этой мѣстности преобладающимъ элементомъ является еврей, всегда стремящійся къ обходу закона. Коллективныхъ жалобъ принесено было 31, изъ которыхъ одна подана шестюдесятью и одна восьмидесятью рабочими. Изъ всѣхъ коллективныхъ прошеній только 4 были вызваны пониженіемъ платы, большинство же остальныхъ относится или къ жалобамъ на неправильное удаленіе съ фабрики или же на внезапное оставленіе рабочихъ безъ дѣла, вслѣдствіе временной пріостановки фабрикъ или закрытія ихъ. Увеличеніе въ отчетномъ году количества какъ коллективныхъ, такъ и единичныхъ жалобъ объясняется главнѣйшимъ образомъ тѣмъ обстоятельствомъ, что еврейскія фабрики всѣми зависящими отъ нихъ способами стремились къ удержанію рабочихъ, переходящихъ отъ нихъ на болѣе благоустроенныя фабрики, вслѣдствіе общаго сирота на рабочія руки.

Что же касается дѣятельности фабричной инспекціи по учрежденію при фабрикахъ школъ для подростковъ и пріютовъ для дѣтей рабочихъ, то таковая ознаменовалась въ отчетномъ году учрежденіемъ при фабрикѣ Леонарда и К^о, въ Лодзинскомъ уѣздѣ, дневнаго пріюта на 30 дѣтей до школьнаго возраста. Вообще, необходимо снова указать, что дѣятельность Петроковскаго губернскаго по фабричнымъ дѣламъ присутствія и фабричной инспекціи изъ года въ годъ болѣе и болѣе приноситъ пользы для упорядоченія отношеній рабочихъ и фабрикантовъ, служа между ними звеномъ. Въ доказательство этого можетъ быть, на примѣръ, приведено то обстоятельство, что въ отчетномъ году нѣкоторые изъ крупныхъ фабрикантовъ понизили рабочій день съ 13 на 12 часовъ, другіе же при своихъ фабрикахъ учредили лѣчебницы, по обстановкѣ и санитарнымъ условіямъ не оставляющія желать ничего лучшаго.

д) Горнозаводская промышленность.

Горнозаводская промышленность Петроковской губерніи раздѣляется на три главныхъ вида: а) каменноугольную промышленность, б) желѣзное дѣло, со всѣми его подраздѣленіями и в) цинковое производство.

Каменноугольная промышленность.

Въ отчетномъ году добыча каменнаго угля производилась на 20 каменноугольныхъ коняхъ, въ которыхъ добыто всѣхъ сортовъ каменнаго угля 184769958 пудовъ.

По размѣрамъ добычи каменнаго угля копи распредѣляются слѣдующимъ образомъ:

№ по порядку.	Наименованіе каменноугольныхъ копей.	Добыча каменнаго угля въ пудахъ.	Общая сумма производительности въ рубляхъ.	Число рабочихъ.
<i>Варшавскаго Общества.</i>				
1	Копь „Феликсъ“	23112000	1127700	1650
2	Копь „Казиміръ“			
<i>Сосновицкаго Общества.</i>				
3	Копь „Георгъ“	42464322	2118660	2467
4	„ „Игнатій“	19284774	867814	1950
<i>Франко-Итальянскаго Общества.</i>				
5	Копь „Парижъ“	29553900	1428438	2217
6	„ „Кошелевъ“			
<i>Горнопромышленнаго Общества „Графъ Ренардъ“.</i>				
7	Копь „Фанни“	23396160	823796	1655
8	„ „Іоаннъ“	2529258	98082	272
9	„ „Андрей“	425838	20476	74
<i>Кузницкаго и К^о.</i>				
10	Копь „Викторъ“	5087550	119530	257
<i>Анонимнаго общества.</i>				
11	Копь „Эрнстъ-Михаилъ“	6703590	234625	467
<i>Князя Гоенлоэ.</i>				
12	Копь „Сатурнъ“	18666576	939494	1227

№ по порядку.	Наименованіе каменноугольныхъ копей.	Добыча каменнаго угля въ пудахъ.	Общая сумма производительности въ рубляхъ.	Число рабочихъ.
	<i>Истомина и Наркевича.</i>			
13	Копь „Иванъ“	4394832	196500	381
	<i>Австрійскаго Ледербанка.</i>			
14	Копь „Владиславъ“	6092196	286150	581
15	„ „Мацѣй“			
	<i>Цѣхановскаго.</i>			
16	Копь „Варвара“	1658124	69088	217
17	„ „Владиславъ“			
	<i>Островскаго и Лубенскаго.</i>			
18	Копь „Антонъ“	390120	18530	71
	<i>Насльдниковъ Змирода.</i>			
19	Копь „Казиміръ“	119718	5209	52
	<i>Польскаго.</i>			
20	Копь „Людовикъ“	900000	45000	128
	Итого добыто въ 1893 г.			
		184769958	8399492	18733
	въ 1892 г.			
		175991231	7724633	11271

Количество добытаго въ отчетномъ году угля вновь увеличилось. Тѣмъ не менѣе производительность существующихъ въ губерніи копей, въ случаѣ надобности, можетъ быть поднята на 20—25%; въ настоящее время необходимости въ этомъ не предвидится, такъ какъ углепромышленники къ концу отчетнаго года не продали всѣхъ запасовъ, и добычу, напротивъ, придется сократить. Не смотря однако на это, Варшавское и Со-сновицкое Общество на десяти отведенныхъ имъ площадяхъ, расположенныхъ вдоль австрійской границы, дѣятельно продолжаютъ развѣдки по-мощью буренія. Одна изъ буровыхъ скважинъ дошла уже до глубины 400 м., но угля до сихъ поръ не встрѣтилось.

Цѣна пуда „крупнаго“ угля на станціи отправленія колебалась въ отчетномъ году между 6,54 и 6,91 коп. Количество добычи его опредѣлилось приблизительно въ 25—33% всего добытаго угля въ Домбровскомъ бассейнѣ, производящемъ 67 или 70% другихъ сортовъ, которые въ цѣнѣ стояли несравненно ниже „крупнаго“, такъ что, при принятіи въ расчетъ вообще всякаго сорта угля, средняя стоимость послѣдняго на мѣстѣ можетъ опредѣлиться приблизительно въ 4,3 коп. съ пуда. Въ теченіе отчетнаго года состояло на всѣхъ копахъ 13733 рабочихъ, въ томъ числѣ 2909 иностранцевъ. Каждому изъ рабочихъ (подручному, чернорабочему и работницѣ женщинѣ) въ среднемъ было уплачено 322 р. 36 коп. въ годъ. Такимъ образомъ рабочая плата, при продажной цѣнѣ угля въ 4,3 коп. за пудъ, составила 48% ея. Здѣсь необходимо отмѣтить, что тарифъ по перевозкѣ минеральнаго топлива на нашихъ желѣзныхъ дорогахъ чрезвычайно высокъ и что, напримѣръ, провозъ его изъ Домбровы въ Варшаву и Лодзь доходитъ до 5,69 коп. съ пуда, что составляетъ $\frac{4}{3}$ стоимости товара на мѣстѣ.

Желѣзное дѣло.

Главнымъ препятствіемъ для развитія чугуноплавильнаго производства въ губерніи составляетъ трудность пріобрѣтенія достаточнаго ко-

личества руды и дороговизна ее перевозки на заводы. Всѣ здѣшнія руды не богаты; въ среднемъ онѣ содержатъ не болѣе 30% желѣза, такъ что приходится перевозить громадное количество бесполезнаго груза, что до сихъ поръ позволяло разрабатывать съ нѣкоторою выгодою только тѣ рудники, которые находятся въ непосредственномъ сосѣдствѣ съ заводами или съ желѣзными дорогами. Рудники-же, находящіеся на разстояніи болѣе 15 верстъ отъ нихъ, уже не могутъ быть экономически разрабатываемы вслѣдствіе слишкомъ высокой платы подводчикамъ. Устройство подъѣздныхъ дорогъ, по которымъ возможно бы было во всякое время года перевозить руду въ большомъ количествѣ сопряжено съ затратою капиталовъ и не можетъ окупиться при разбросанности залежей. Тѣмъ не менѣе чугунные заводы Бендинскаго уѣзда развиваются, хотя и не такъ быстро, какъ это могло бы быть при другихъ условіяхъ. Что-же касается чугунныхъ заводовъ, расположенныхъ въ Ченстоховскомъ уѣздѣ, то они съ каждымъ годомъ все болѣе и болѣе падаютъ вслѣдствіе недостатка лѣсовъ, такъ какъ всѣ доменные печи на нихъ продолжаютъ работать на древесномъ углѣ.

Въ отчетномъ году въ Ченстоховскомъ уѣздѣ было сдѣлано три заявленія объ открытіи залежей желѣзной руды. При изслѣдованіи площадей оказалось, что желѣзную руду составляютъ шпатовые желѣзняки и встрѣчаются преимущественно въ видѣ тонкихъ пластовъ отъ 8 до 2 вершковъ толщиною; такихъ тонкихъ пластовъ было отъ двухъ до шести, изъ которыхъ въ одно время можно разрабатывать отъ 2-хъ до 4-хъ, такъ какъ они раздѣлены небольшими прослойками глины толщиною отъ 4 до 10 вершковъ.

Всѣхъ заводовъ, производящихъ продукты желѣзной промышленности, въ Петроковской губерніи въ отчетномъ году было 7; два изъ нихъ расположены въ Ченстоховскомъ уѣздѣ и 5 въ Бендинскомъ.

Въ Ченстоховскомъ уѣздѣ расположены слѣдующіе заводы:

I) Чугунноплавильный заводъ „Бляховня“. Въ теченіе отчетнаго года на заводѣ отлито издѣлій 62500 пудовъ, на сумму 75000 рублей; на заводѣ этомъ работало 100 человекъ.

II) Чугунноплавильный заводъ „Старая-Кузница“. Въ теченіе отчетнаго года на заводѣ отлито издѣлій 59981 пудъ на сумму 86972 руб., при 110 рабочихъ.

На обоихъ этихъ заводахъ въ отчетномъ году производилась отливка чугунной эмалированной посуды.

Кромѣ того въ Ченстоховскомъ уѣздѣ въ отчетномъ году дѣйствовало 17 мелкихъ рудниковъ, на которыхъ добыто 2109943 пуда руды, всего на сумму 105497 р., при 515 рабочихъ; болѣе прошлаго года на 157913 пуд. и на 8895 рублей.

Въ Бендинскомъ уѣздѣ расположены слѣдующіе заводы:

III. Чугунноплавильный, желѣзодѣлательный и стальной заводъ „Гута-Банковая“, въ Домбровѣ. Заводъ этотъ одинъ изъ большихъ и благоустроенныхъ: онъ приспособленъ для выдѣлки стальныхъ рельсовъ, стальныхъ желѣзно-дорожныхъ скрѣпленій и всякаго рода сортоваго желѣза и стали; на заводѣ выплавлено чугуна 4448656 пуд., отлито чугунныхъ издѣлій 288313 пудовъ; выдѣлано желѣза сортоваго и листового 1060017 пуд. и стальныхъ издѣлій 583526 пуд., а всего 4178154 п. Вся производительность завода выражается суммою 7370920 р., болѣе противъ предшествовавшаго года на 1380340 руб. На заводѣ было рабочихъ до 3000 человекъ.

IV. Чугунноплавильный и желѣзодѣлательный заводъ „Екатерина“ въ Сельцахъ. Въ теченіе отчетнаго года заводомъ выплавлено было чугуна 1497105 п.; выдѣлано желѣза: сортоваго 726454 п. и листового 491678 пуд. Общая сумма производительности завода выражается суммою 2379572 р., при 1176 рабочихъ.

V. Милевицкій желѣзопрокатный заводъ близъ Сосновицъ. Въ отчетномъ году на заводѣ выдѣлано издѣлій изъ желѣза 621502 п. на сумму 994403 руб., при 757 рабочихъ.

VI. Желѣзодѣлательный заводъ „Пушкинъ“, близъ Сосновицъ. Въ отчетномъ году выдѣлано на этомъ заводѣ сортоваго и листового желѣза 520000 пуд., на сумму 800000 рублей, при 290 рабочихъ.

VII. Чугуноплавильный и литейный завод „Поремба“, близ ст. Заверце. Въ отчетномъ году выдѣлано чугуна и отлито желѣзныхъ издѣлій 176587 п. на сумму 342540 руб., при 272 рабочихъ

Отливка чугунной эмалированной посуды производилась лишь на заводѣ „Поремба“.

На 17 мелкихъ рудникахъ, Бендинскаго уѣзда, добыто желѣзной руды 1977515 пуд., и огнеупорной глинки 2547 пуд., на сумму 162886 р. 89 коп. при 386 рабочихъ.

Выемка руды производилась по прежнему помощью ручныхъ работъ.

Цинковое производство.

Цинковый промыселъ находится въ настоящее время въ крайне неудовлетворительномъ состояніи. Обстоятельство это объясняется не истощеніемъ рудныхъ мѣстонарожденій или уменьшеніемъ спроса на цинкъ, а невыгодными условіями, въ которыя промыселъ этотъ поставленъ, вслѣдствіе конкуренціи съ силезскимъ цинкомъ. Выплавка цинка, начавшаяся съ 1820 г., доведена была въ 1837 г. до самаго большаго количества пудовъ, но затѣмъ, въ теченіе 56 лѣтъ не только не увеличилась, но уменьшилась на нѣсколько %. Аналогическое явленіе замѣчается и относительно техники производства. Устарѣвшій силезскій способъ выплавки цинка примѣненъ на заводахъ въ значительной степени, а галмейные рудники, осушенные на весьма незначительную глубину, даютъ цинковую руду съ незначительнымъ процентнымъ содержаніемъ, доходящимъ въ среднемъ максимумъ до 8% полученнаго металла. Геологическими изслѣдованіями и развѣдками, какъ въ площадяхъ неразрабатываемыхъ еще, такъ и въ дѣйствующихъ рудникахъ, расположенныхъ надъ рѣкой Брыницей, съ совершенной точностью опредѣлены залежи высоко процентныхъ цинковыхъ рудъ на низшихъ горизонтахъ, сравнительно съ разрабатываемыми въ настоящее время и при томъ въ громадномъ количествѣ. Однако разработка этихъ мѣстонарожденій на болѣе глубокихъ горизонтахъ послѣ совершенной почти выработки верхнихъ залежей, по причинѣ очень сильнаго притока грунтовыхъ водъ, доходящаго мѣстами до 1000 куб. фут. въ минуту, возможна только при очень дорогомъ осушеніи рудниковъ при помощи проведенія новыхъ штоленъ или установки дорогихъ водоотливныхъ паровыхъ машинъ, что, при существующихъ нынѣ весьма низкихъ цѣнахъ на цинкъ, не окупится.

А потому настоящее предпріятіе не находитъ капиталистовъ. Выплавка цинка въ отчетномъ году производилась на слѣдующихъ заводахъ:

1) Цинкопрокатный заводъ „Эмма“ въ дер. Сосновицахъ. На заводѣ выдѣлано листового цинка 144786 пуд., при 65 рабочихъ, на сумму 659979 руб.

2) Цинкоплавильный заводъ „Маулина“ въ дер. Загурже. Въ 1893 году на заводѣ выплавлено цинка 133220 пуд., на сумму 400900 руб., при 302 рабочихъ.

3) Бывшій казенный цинковый заводъ въ гор. Бендинѣ, на которомъ выплавлено цинка 141554 пуда.

4) Цинкопрокатный заводъ Тильмана и Оленгейма, въ гор. Бендинѣ. На заводѣ выдѣлано листового цинка 75000 п., на сумму 300000 руб. при 60 рабочихъ.

е) Сберегательныя кассы.

Съ открытіемъ въ 1890 году сберегательныхъ кассъ при почтово-телеграфныхъ конторахъ и отдѣленіяхъ, операціи всѣхъ вообще кассъ сильно расширились въ виду того, что населеніе, имѣющее постоянное сношеніе съ мѣстнымъ почтовымъ отдѣленіемъ или конторой, получило возможность болѣе близко и подробно ознакомиться съ уставомъ учрежденія, имѣющаго цѣлью пріемъ небольшихъ суммъ на сохраненіе.

По имѣющимся даннымъ, за 1893 г. обороты кассъ почтовыхъ и состоящихъ при отдѣленіяхъ Государственнаго Банка, выразились въ слѣдующихъ цифрахъ:

	Общее количество въ 1893 г. слѣданныхъ.		Осталось у вкладчиковъ къ 31 Декабря 1893 г.		Осталось по счетамъ къ 31 Декабря 1893 года.					
	Взносовъ.	Выдачъ.	Книжекъ.	% бум.	Наличными деньгами.	% бумагами.	Всего.			
								Рубли и копейки.		
По сберегательнымъ кассамъ Государственнаго Банка	27199	7401	9469	214	1110200	63	124299	34	1234499	97
По 10 почтово-телеграфнымъ кассамъ.	11259	1822	2077	--	356155	80	—	—	356155	80

Изъ общей суммы остатка наличными деньгами причитается:

1) По кассамъ Государственнаго Банка.

2) По почтово-телеграфнымъ кассамъ.

	Число книжекъ.	Суммъ.	Число книжекъ.	Суммъ.
Не болѣе 100 р. на книжку	6107	195244 р. 76 к.	1687	38116 р. 92 к.
отъ 101 до 300 р. " "	2289	314827 " 96 "	263	32831 " 75 "
" 301 " 600 " " "	658	266161 " 71 "	68	27694 " 86 "
" 601 " 900 " " "	253	178351 " 68 "	36	25150 " 42 "
" 901 " 999 " " "	158	147599 " 83 "	21	20003 " 49 "
Достигшихъ 1000 руб. и болѣе	4	8014 " 69 "	2	2000 " — "

Въ теченіе же отчетнаго года выдача книжекъ и суммъ взносовъ по нимъ были таковы:

СБЕРЕГАТЕЛЬНЫЯ КАССЫ.	Общее поступленіе.		
	Число книжекъ.	Сумма взносов.	
		Руб.	Коп.
При Отдѣленіяхъ Государственнаго Банка	3220	102438	40
При почтово-телеграфныхъ учрежденіяхъ	1659	69647	00

Изъ общаго числа приходится:

1) По кассамъ Государственнаго Банка.

2) По почтово-телеграфнымъ кассамъ.

	Число книжекъ.	Суммъ.	Число книжекъ.	Суммъ.
На мужчинъ	1808	59924 р. 67 к.	1145	46456 р. 50 к.
" женщинъ	1380	39195 " 74 "	514	23190 " 50 "
" общества	32	3317 " 99 "	—	—
Итого . . .	3220	102438 р. 40 к.	1659	69647 р. 00 к.

	Число книжекъ.	Суммъ.	Число книжекъ.	Суммъ.
На совершеннолѣтнихъ . .	2221	80405 р. 91 к.	1009	59342 р. 00 к.
На малолѣтнихъ . .	967	18714 „ 50 „	650	10305 „ 00 „
„ общества . .	32	3317 „ 99 „	—	—
Итого . .	3220	102438 р. 40 к.	1659	69647 р. 00 к.
Отъ 25 к. до 10 р.	703	4706 р. 28 к.	1004	5273 р. 25 к.
„ 11 „ 50 „	2483	86361 „ 87 „	346	5981 „ 50 „
„ 51 „ 100 „	4	302 „ 16 „	141	8775 „ 50 „
„ 101 „ 500 „	20	5073 „ 58 „	143	28790 „ 00 „
„ 500 „ 1000 „	7	5994 „ 51 „	25	20826 „ 75 „
Итого . .	3220	102438 р. 40 к.	1659	69647 р. 00 к.

ж) Т о р г о в л я .

Такъ какъ изъ всей суммы совокуно взятыхъ операций по куплѣ-продажѣ самая существенная относятся собственно къ сбыту продуктовъ сельскаго и городского хозяйствъ и произведеній мѣстной промышленности, свѣдѣнія о чемъ приведены выше въ статьѣ о промыслахъ сельскаго и городского населенія и фабрично-заводской промышленности, то въ настоящей главѣ приводятся свѣдѣнія о той части торговой предпримчивости, которая, въ противоположность сбыту произведеній самими производителями, является безусловно посредническою.

Состояніе торговли въ губерніи отчасти видно изъ нижеслѣдующихъ данныхъ о числѣ и оборотѣ торговыхъ предпріятій въ отчетномъ 1893 году въ городахъ и уѣздахъ губерніи:

Въ гор. Бендиль.

	Число заведеній.	Годовой оборотъ.
Аптекъ	4	15080
Амбаровъ съ зерновымъ хлѣбомъ	4	20000
Магазиновъ мануфактурныхъ	12	83000
„ готовой обуви	15	5000
„ готоваго платья	23	64500
„ швейныхъ машинъ	3	32250
„ письменныхъ принадлежностей	5	28600
„ мебельныхъ	4	90000
„ колониальныхъ	3	40000
„ ювелирныхъ	4	1200
Лавокъ медовыхъ	3	280
„ мясныхъ	70	104910
„ мелочныхъ	200	220802
„ желѣзныхъ	9	60000
„ кожевенныхъ	8	20420
„ посудныхъ	4	3400
„ табачныхъ	54	20600
Мелкихъ виноторговыхъ заведеній	95	100132
Ренсковыхъ погребовъ и складовъ спирта	22	151378
Оптовыхъ складовъ дровъ	3	10000
Складовъ сахару	7	26000
Гостинницъ	3	12800
Бань	2	3905
Банкирскихъ конторъ	5	6060000
Скотобоенъ	2	2000
Итого	564	7176257

Въ посадахъ и селеніяхъ Бендинскаго уѣзда.

	Число заведеній.	Годовой оборотъ.
Гостинницъ	10	41900
Аптекъ	6	20133
Амбаровъ съ зерновымъ хлѣбомъ	5	62000
Магазиновъ мануфактурныхъ	8	32800
„ готовой обуви	3	4800
„ колоніальныхъ	6	7600
Лавокъ мясныхъ	100	354750
„ мелочныхъ	648	988241
„ желѣзныхъ	10	90400
„ кожевенныхъ	11	23680
„ посудныхъ	3	3200
„ табачныхъ	48	70040
Мелкихъ виноторговыхъ заведеній	60	437558
Ренсковыхъ погребовъ и складовъ спирта	57	224392
Оптовыхъ складовъ дровъ	6	49560
Складовъ муки	23	93000
Бань	4	2000
Скотобоень	3	6250
Итого	1011	2492404

Всего въ Бендинскомъ уѣздѣ.

Аптекъ	10	35213
Амбаровъ съ зерновымъ хлѣбомъ	9	82000
Магазиновъ мануфактурныхъ	20	115800
„ готоваго платья	23	64500
„ готовой обуви	18	9800
„ швейныхъ машинъ	3	32250
„ мебельныхъ	4	90000
„ письменныхъ принадлежностей	5	28600
„ колоніальныхъ	9	47600
„ ювелирныхъ	4	1200
Лавокъ желѣзныхъ	19	150400
„ посудныхъ	7	6600
„ кожевенныхъ	19	44100
„ медовыхъ	3	280
„ мясныхъ	170	459660
„ мелочныхъ	848	1209043
„ табачныхъ	102	90640
Мелкихъ виноторговыхъ заведеній	155	537790
Ренсковыхъ погребовъ	75	135770
Оптовыхъ складовъ спирта	4	240000
„ складовъ дровъ	9	59560
Складовъ сахару	7	26000
„ муки	23	93000
Бань	6	5905
Гостинницъ	13	54700
Банкирскихъ конторъ	5	6060000
Скотобоень	6	8250
Итого	1566	9688661

Въ городѣ Брезинѣ.

Аптекъ	1	3040
Магазиновъ мануфактурныхъ	8	6000
„ готоваго платья	15	7500
„ письменныхъ матеріаловъ	1	600

	Число заведений.	Годовой оборотъ.
Магазиновъ колониальныхъ	12	15500
Лавокъ желѣзныхъ	3	2200
„ посудныхъ	2	1500
„ коженныхъ	3	4500
„ медовыхъ	1	450
„ мясныхъ	38	14500
„ табачныхъ	6	4500
„ мелочныхъ	4	39500
„ потребителей	1	22000
Ренсковыхъ погребовъ	2	4050
Складовъ спирта	2	56009
Мелкихъ виноторговыхъ заведеній	25	36000
Транспортная контора	1	86000
Скотобойня	1	1200
Итого	126	305049

Въ городѣ Томашовѣ.

Аптекъ	2	11560
Аптечныхъ складовъ	1	8000
Складовъ муки	7	15000
Складовъ мануфактурныхъ товаровъ	4	18000
„ спирта	3	28009
Магазиновъ мануфактурныхъ	11	22300
„ письменныхъ матеріаловъ	1	1000
„ готоваго платья	2	3000
„ колониальныхъ	18	61500
Лавокъ желѣзныхъ	5	13300
„ посудныхъ	4	6500
„ коженныхъ	5	15500
„ мясныхъ	27	64200
„ табачныхъ	2	8000
„ мелочныхъ	146	133100
Оптовыхъ складовъ дровъ	2	6000
Ренсковыхъ погребовъ	7	26000
Мелкихъ виноторговыхъ заведеній	48	13490
Транспортныхъ конторъ	2	103200
Банкирскихъ конторъ	2	825000
Гостинницъ	2	8000
Бань	1	200
Скотобоенъ	1	5000
Итого	303	1395853

Въ посадахъ уезда.

Аптекъ	3	3900
Амбаровъ съ зерновымъ хлѣбомъ	11	71500
Лавокъ желѣзныхъ	8	7400
„ коженныхъ	6	7300
„ мясныхъ	23	18400
„ мелочныхъ	78	38000
„ табачныхъ	49	21900
Мелкихъ виноторговыхъ заведеній	37	33500
Ренсковыхъ погребовъ	3	1690
Бань	3	485
Итого	223	204075

Всего въ Брезинскомъ уездѣ.

	Число заведеній.	Годовой оборотъ.
Аптекъ	6	18500
Аптечныхъ складовъ	1	8000
Магазиновъ мануфактурныхъ	19	28300
„ готоваго платья	17	10500
„ колоніальныхъ	30	77000
„ письменныхъ матеріаловъ	2	1600
Лавокъ желѣзныхъ	16	22900
„ кожевенныхъ	14	27300
„ медовыхъ	1	450
„ мелочныхъ	228	210600
„ мясныхъ	88	97100
„ посудныхъ	6	8000
„ табачныхъ	57	34400
„ потребителей	1	22000
Мелкихъ виноторговыхъ заведеній	110	82990
Ренсковыхъ погребовъ и складовъ спирта	16	115758
Амбаровъ зерноваго хлѣба	11	71500
Складовъ муки	7	15000
„ мануфактурныхъ товаровъ	4	18000
Оптовыхъ складовъ дровъ	2	6000
Гостинницъ	2	8000
Бань	4	685
Скотобоенъ	2	6200
Транспортныхъ конторъ	3	189200
Банкирскихъ конторъ	2	825000
Итого	652	1904983

Въ городѣ Ласкѣ.

Аптекъ	1	600
Амбаровъ съ зерновымъ хлѣбомъ	3	30000
Складовъ муки	1	6200
Магазиновъ мануфактурныхъ	11	12000
„ готоваго платья	1	600
„ „ обуви	1	300
„ мѣховыхъ	1	400
„ письменныхъ матеріаловъ	1	300
„ колоніальныхъ	3	7900
Лавокъ желѣзныхъ	7	11210
„ кожевенныхъ	5	2100
„ медовыхъ	2	2720
„ мясныхъ	15	11200
„ мелочныхъ	42	10200
„ посудныхъ	4	3200
Мелкихъ виноторговыхъ заведеній	12	11196
Ренсковыхъ погребовъ	2	6100
Гостинницъ	1	150
Бань	1	400
Скотобоенъ	1	500
Итого	115	117276

Въ городѣ Пабяницахъ.

Аптекъ	1	6620
Аптекарскихъ складовъ	1	6200
Магазиновъ мануфактурныхъ	16	23050
„ готоваго платья	2	1900
„ готовой обуви	3	2900

	Число заведений.	Годовой оборотъ.
Магазиновъ мѣховыхъ	1	2100
„ письменныхъ матеріаловъ	1	700
„ колониальныхъ	5	42000
Лавокъ желѣзныхъ	3	9480
„ кожевенныхъ	3	2600
„ мясныхъ	20	29500
„ мелочныхъ	120	18200
„ посудныхъ	4	6330
Мелкихъ виноторговыхъ заведеній	3	12627
Ренсковыхъ погребовъ	3	34600
Складовъ муки	4	63800
Гостинницъ	1	350
Бань	2	1200
Скотобоенъ	1	2800
Оптовыхъ складовъ дровъ	1	10000
Итого	195	276957

Въ посадахъ ульда.

Аптекъ	3	3400
Магазиновъ мануфактурныхъ	18	22200
Лавокъ желѣзныхъ	8	8120
„ кожевенныхъ	5	2100
„ медовыхъ	1	1380
„ мясныхъ	12	3600
„ мелочныхъ	159	70200
„ посудныхъ	3	1420
Мелкихъ виноторговыхъ заведеній	99	82367
Ренсковыхъ погребовъ	1	3300
Бань	4	580
Скотобоенъ	1	200
Итого	314	198867

Всею въ Ласкомъ ульдъ.

Аптекъ	5	10620
Аптекарскихъ складовъ	1	6200
Амбаровъ съ зерновымъ хлѣбомъ	3	30000
Складовъ муки	5	70000
Оптовый складъ дровъ	1	10000
Магазиновъ мануфактурныхъ	45	57250
„ мѣховыхъ	2	2500
„ готоваго платья	3	2500
„ готовой обуви	4	3200
„ письменныхъ матеріаловъ	2	1000
„ колониальныхъ	8	49900
Лавокъ желѣзныхъ	18	28810
„ кожевенныхъ	13	6800
„ медовыхъ	3	4100
„ мясныхъ	47	44300
„ мелочныхъ	321	98600
„ посудныхъ	11	10950
Мелкихъ виноторговыхъ заведеній	114	106190
Ренсковыхъ погребовъ	6	44000
Гостинницъ	2	500
Бань	6	2180
Скотобоенъ	3	3500
Итого	624	593100

Въ городъ Лодзи.

	Число заведеній.	Годовой оборотъ.
Аптекъ	10	200000
Аптечныхъ складовъ	4	48000
Складовъ сахару	1	40000
Амбаровъ съ зерновымъ хлѣбомъ	3	10000
Складовъ муки	18	250000
Мелкихъ мучныхъ лавокъ	70	100000
Складовъ мануфактурныхъ товаровъ	28	15000000
Мануфактурныхъ магазиновъ	60	1400000
Магазиновъ готоваго платья	66	240000
„ готовой обуви	45	160000
„ швейныхъ машинъ	3	15000
„ модныхъ	40	80000
„ мѣховыхъ	6	13000
„ мебельныхъ	8	18000
„ письменныхъ принадлежностей	10	56000
„ колоніальныхъ	60	500000
Лавокъ желѣзныхъ	42	300000
„ посудныхъ	8	50000
„ кожевенныхъ	30	75000
„ медовыхъ	6	3000
„ мясныхъ	244	1320000
„ галантерейныхъ	150	1100000
„ табачныхъ	274	600000
„ мелочныхъ	625	1200000
„ ювелирныхъ	9	72000
„ прочихъ	50	100000
Оптовыхъ складовъ строительныхъ матеріаловъ	5	360000
Ренсковыхъ погребовъ и оптовыхъ складовъ вина и спирта	60	900000
Мелкихъ виноторговыхъ заведеній	560	2500000
Транспортныхъ конторъ	3	100000
Гостинницъ	12	90000
Бань	5	12000
Скотобоень	2	40020
Банкирскихъ конторъ	8	3000000
Итого	2525	29952020

Въ городъ Зерзпъ.

Аптекъ	1	2070
Складовъ муки	4	2090
Магазиновъ письменныхъ матеріаловъ	2	2000
„ колоніальныхъ	2	10200
Лавокъ желѣзныхъ	5	12000
„ посудныхъ	3	2900
„ кожевенныхъ	1	1000
„ мясныхъ	30	113200
„ табачныхъ	2	6000
„ мелочныхъ	30	24900
Ренсковыхъ погребовъ	5	25110
Мелкихъ виноторговыхъ заведеній	1	900
Бань	1	150
Скотобоень	1	2815
Итого	88	206335

Въ посадахъ и селеніяхъ уѣзда.

Аптекъ	5	18709
Амбаровъ съ зерновымъ хлѣбомъ	5	12200
Магазиновъ колоніальныхъ	49	27470

	Число заведеній.	Годовой оборотъ.
Лавокъ мясныхъ	50	32880
„ мелочныхъ	170	76515
„ желѣзныхъ	4	6530
„ кожевенныхъ	3	3600
„ табачныхъ	101	123450
Ренсковыхъ погребовъ	4	9575
Мелкихъ виноторговыхъ заведеній	63	90360
Оптовыхъ складовъ дровъ	3	5160
Итого	447	406449

Всего въ Лодзинскомъ уездѣ.

Аптекъ	16	220779
Аптечныхъ складовъ	4	48000
Амбаровъ съ зерновымъ хлѣбомъ	8	22200
Магазиновъ мануфактурныхъ	60	1400000
„ готоваго платья	66	240000
„ готовой обуви	45	160000
„ швейныхъ машинъ	3	15000
„ модныхъ	40	80000
„ мѣховыхъ	6	13000
„ мебельныхъ	8	18000
„ письменныхъ принадлежностей	12	58000
„ колониальныхъ	101	537670
Лавокъ желѣзныхъ	51	318530
„ посудныхъ	11	52900
„ кожевенныхъ	34	79600
„ мясныхъ	331	1466080
„ мучныхъ	70	100000
„ медовыхъ	6	3000
„ мелочныхъ	825	1301415
„ галантерейныхъ	150	1100000
„ табачныхъ	377	729450
„ ювелирныхъ	9	72000
„ прочихъ	50	100000
Оптовыхъ складовъ строительныхъ матеріаловъ	5	360000
„ „ дровъ	3	5160
Складовъ муки	22	252090
„ сахара	1	40000
„ мануфактурныхъ товаровъ	28	15000000
„ спирта и ренсковыхъ погребовъ	69	934685
Мелкихъ виноторговыхъ заведеній	624	2591260
Транспортныхъ конторъ	3	100000
Гостинницъ	12	90000
Бань	5	12150
Скотобоенъ	3	42835
Банкирскихъ конторъ	8	3000000
Итого	2904	30564804

Въ городѣ Новорадомскѣ.

Аптекъ	1	16000
Амбаровъ съ зерновымъ хлѣбомъ	4	42000
Складовъ сахару	3	15000
„ муки	3	6000
Магазиновъ мануфактурныхъ	6	18000
Лавокъ желѣзныхъ	4	12000
„ посудныхъ	3	9000
„ кожевенныхъ	3	6000

	Число заведеній.	Годовой оборотъ.
Лавокъ табачныхъ	4	8000
„ мелочныхъ	6	9000
Ренсковыхъ погребовъ	10	30000
Мелкихъ виноторговыхъ заведеній	45	45000
Гостинницъ	2	2400
Бань	2	2200
Итого	96	220600

Въ посадахъ ульда.

Аптекъ	4	6800
Амбаровъ съ зерновымъ хлѣбомъ	2	12000
Магазиновъ мануфактурныхъ	6	2750
Лавокъ желѣзныхъ	9	3750
„ коженныхъ	7	4100
„ мелочныхъ	177	62825
„ табачныхъ	17	10250
Ренсковыхъ погребовъ	3	3700
Мелкихъ виноторговыхъ заведеній	79	76276
Складовъ муки	11	6100
Итого	315	188551

Всего въ Новородомскомъ ульдѣ.

Аптекъ	5	22800
Амбаровъ съ зерновымъ хлѣбомъ	6	54000
Магазиновъ мануфактурныхъ	12	20750
Лавокъ желѣзныхъ	13	15750
„ посудныхъ	3	9000
„ коженныхъ	10	10100
„ табачныхъ	21	18250
„ мелочныхъ	183	71825
Складовъ муки	14	12100
„ сахару	3	15000
Ренсковыхъ погребовъ	13	33700
Мелкихъ виноторговыхъ заведеній	124	121276
Гостинницъ	2	2400
Бань	2	2200
Итого	411	409151

Въ городъ Петроковъ.

Аптекъ	3	20985
Аптекарскихъ складовъ	1	10300
Амбаровъ съ зерновымъ хлѣбомъ	4	120000
Магазиновъ и складовъ мануфактурныхъ	27	360000
Магазиновъ готоваго платья	5	54000
„ готовой обуви	12	72000
„ мѣховыхъ	4	15000
„ мебельныхъ	2	4000
„ письменныхъ матеріаловъ	3	12000
„ книжныхъ	2	12000
„ ювелирныхъ	3	35500
„ колониальныхъ	8	84000
Лавокъ желѣзныхъ	7	35000
„ мясныхъ	51	225000
„ мелочныхъ	357	1071000

	Число заведеній.	Годовой оборотъ.
„ посудныхъ	9	47000
„ табачныхъ	10	92000
„ кожевенныхъ	6	58000
Мелкихъ виноторговыхъ заведеній	7	15000
Ренсковыхъ погребовъ	5	60000
Складовъ муки	12	129600
„ сахару	3	82000
„ угля	6	105000
„ керосина	5	40000
„ соли	4	43000
Оптовыхъ складовъ дровъ	6	30000
Бань	3	2500
Гостинницъ	4	9000
Скотобоенъ	1	6000
Итого	570	2859885

Въ посадахъ уезда.

Аптекъ	4	4028
Лавокъ желѣзныхъ	3	4000
„ кожевенныхъ	6	3700
„ мелочныхъ	212	137450
„ мясныхъ	6	3600
„ табачныхъ	47	7950
Мелкихъ виноторговыхъ заведеній	44	77760
Скотобоенъ	1	120
Итого	323	238608

Всего въ уездъ.

Аптекъ	7	25013
Аптекарскихъ складовъ	1	10300
Амбаровъ съ зерновымъ хлѣбомъ	4	120000
Магазиновъ мануфактурныхъ	27	360000
„ готоваго платья	5	54000
„ готовой обуви	12	72000
„ мѣховыхъ	4	15000
„ мебельныхъ	2	4000
„ письменныхъ матеріаловъ	3	12000
„ книжныхъ	2	12000
„ ювелирныхъ	3	35500
„ колониальныхъ	8	84000
Лавокъ желѣзныхъ	10	39000
„ мелочныхъ	357	1208450
„ мясныхъ	57	228600
„ кожевенныхъ	12	61700
„ посудныхъ	9	47000
„ табачныхъ	57	99950
Мелкихъ виноторговыхъ заведеній	51	92760
Ренсковыхъ погребовъ	5	60000
Складовъ муки	12	129600
„ сахару	3	82000
„ угля	6	105000
„ соли	4	43000
„ керосину	5	40000
Оптовыхъ складовъ дровъ	6	30000
Бань	3	2500
Гостинницъ	4	9000
Скотобоенъ	2	6120
Итого	893	3088493

Въ городъ Равь.

	Число заведеній.	Годовой оборотъ.
Аптекъ	2	4394
Магазиновъ колоніальныхъ	2	2005
Лавокъ желѣзныхъ	3	3021
„ посудныхъ	2	600
„ кожевенныхъ	4	4009
„ мясныхъ	6	12040
„ табачныхъ	25	10504
„ мелочныхъ	50	16309
Ренсковыхъ погребовъ	3	6020
Мелкихъ виноторговыхъ заведеній	25	25008
Гостинницъ	1	150
Бань	1	70
Скотобоень	1	875
Итого	125	85005

Въ посадахъ уѣзда.

Аптекъ	3	5162
Лавокъ желѣзныхъ	4	2806
„ кожевенныхъ	4	3015
„ мясныхъ	7	10156
„ мелочныхъ	101	28169
„ посудныхъ	2	507
„ табачныхъ	20	8510
Мелкихъ виноторговыхъ заведеній	64	49313
Ренсковыхъ погребовъ	3	6541
Бань	2	100
Скотобоень	1	353
Итого	221	114632

Всего въ Равскомъ уѣздѣ.

Аптекъ	5	9556
Магазиновъ колоніальныхъ	2	2005
Лавокъ желѣзныхъ	7	5827
„ кожевенныхъ	8	7024
„ мясныхъ	13	22196
„ мелочныхъ	161	44478
„ посудныхъ	4	1107
„ табачныхъ	45	19014
Мелкихъ виноторговыхъ заведеній	89	74321
Ренсковыхъ погребовъ	6	12561
Гостинницъ	1	150
Бань	3	170
Скотобоень	2	1228
Итого	346	199637

Въ городъ Ченстоховъ.

Аптекъ	3	15000
Аптекарскихъ складовъ	1	15000
Амбаровъ съ зерновымъ хлѣбомъ	2	81000
Складовъ муки	19	48200
Магазиновъ мануфактурныхъ	17	58000
„ готоваго платья	4	9000
„ готовой обуви	5	11000

	Число заведеній.	Годовой оборотъ.
Магазиновъ швейныхъ машинъ	1	10000
„ мѣховыхъ	2	12000
„ мебельныхъ	2	6000
„ письменныхъ матеріаловъ	3	6000
„ колониальныхъ	33	154900
Лавокъ желѣзныхъ	10	104300
„ посудныхъ	1	800
„ кожевенныхъ	9	40000
„ колониальныхъ	2	600
„ мясныхъ	36	46300
„ табачныхъ	26	30600
„ мелочныхъ	58	66900
„ ювелирныхъ	1	3000
„ галантерейныхъ	26	114500
„ иконныхъ	29	51100
„ колбасныхъ	10	25000
„ модныхъ	1	3000
„ укусовыхъ	2	1000
„ конфектныхъ	3	9000
Оптовыхъ складовъ дровъ	3	15000
Складовъ каменнаго угля	9	30000
„ сукна	7	21000
„ шерсти	2	50000
„ табаку	2	31000
„ сѣмянъ	1	3000
„ пива, спирта, ренсковыхъ погребовъ и трактировъ	113	332800
Складовъ мыла	1	20000
„ соли	2	21000
„ цемента	1	5000
„ фарфоровыхъ и стеклянныхъ издѣлій	8	26500
„ керосина	1	3000
Мелкихъ виноторговыхъ заведеній	43	108000
Банкирскихъ конторъ	3	540000
Гостинницъ	5	15000
Бань	2	9000
Скотобоень	1	6200
Итого	507	2158700

Въ посадахъ ульда.

Аптекъ	4	6050
Амбаровъ съ зерновымъ хлѣбомъ	4	2790
Складовъ муки	5	3500
Магазиновъ колониальныхъ	5	3090
Лавокъ желѣзныхъ	10	9390
„ кожевенныхъ	5	3300
„ мануфактурныхъ	6	9000
„ мясныхъ	14	17300
„ мелочныхъ	6	7450
„ посудныхъ	4	2260
„ табачныхъ	24	32300
Мелкихъ виноторговыхъ заведеній	46	51440
Ренсковыхъ погребовъ	6	13700
Бань	2	197
Складовъ сукна	1	2000
„ пива	3	4000
„ чаю	2	5000
Скотобоень	3	538
Итого	150	173305

Всего въ Ченстоховскомъ уездѣ.

	Число заведеній.	Годовой оборотъ.
Аптекъ	7	21050
Аптекарскихъ складовъ	1	15000
Амбаровъ съ зерновымъ хлѣбомъ	6	83790
Складовъ муки	24	51700
Магазиновъ мануфактурныхъ	23	67000
„ готоваго платья	4	9000
„ готовой обуви	5	11000
„ швейныхъ машинъ	1	10000
„ мѣховыхъ	2	12000
„ мебельныхъ	2	6000
„ письменныхъ принадлежностей	3	6000
„ колониальныхъ	40	158590
„ ювелирныхъ	1	3000
Лавокъ желѣзныхъ	20	113690
„ посудныхъ	5	3060
„ кожевенныхъ	14	43300
„ мясныхъ	50	63600
„ табачныхъ	50	62900
„ мелочныхъ	64	74350
„ галантерейныхъ	26	114500
„ иконныхъ	29	51100
„ шляпныхъ	1	3000
Разныхъ другихъ лавокъ	15	35000
Оптовыхъ складовъ дровъ	3	15000
Складовъ каменнаго угля	9	30000
„ сукна	8	23000
„ шерсти	2	50000
„ табаку	2	31000
„ сѣмянъ	1	3000
„ пива, спирта и ренсковыхъ погребовъ	122	350500
„ мыла	1	20000
„ соли	2	21000
„ цемента :	1	5000
„ фарфоровыхъ и стеклянныхъ издѣлій	8	26500
„ чаю	2	5000
„ керосина	1	3000
Мелкихъ виноторговыхъ заведеній	89	159440
Банкирскихъ конторъ	3	540000
Бань	4	9197
Гостинницъ	5	15000
Скотобоенъ	4	6738
Итого	657	2332005

Всего въ губерніи.

Аптекъ	61	363531
Аптекарскихъ складовъ	8	87500
Амбаровъ съ зерновымъ хлѣбомъ	47	463490
Магазиновъ мануфактурныхъ	206	2049100
„ готоваго платья	117	380500
„ готовой обуви	84	256000
„ швейныхъ машинъ	7	57250
„ колониальныхъ	198	956765
„ письменныхъ матеріаловъ	27	107200
„ мебельныхъ	16	118000
„ мѣховыхъ	12	42500
„ модныхъ и шляпныхъ	41	83000
„ книжныхъ	2	12000
„ ювелирныхъ	17	111700

	Число заведеній.	Годовой оборотъ.
Лавокъ желѣзныхъ	154	694907
„ коженныхъ	137	279924
„ мясныхъ	756	2381536
„ мелочныхъ	3017	4218761
„ медовыхъ	13	7830
„ галантерейныхъ	176	1214500
„ посудныхъ	56	138617
„ табачныхъ	709	1054604
„ иконныхъ	29	51100
„ потребителей	1	22000
„ мучныхъ	70	100000
„ разныхъ другихъ	65	135000
Мелкихъ виноторговыхъ заведеній	1356	3766027
Ренсковыхъ погребовъ и складовъ спирта, пива и вина	316	1926974
Складовъ муки	102	623490
„ сахару	14	163000
„ чаю	2	5000
„ соли	6	64000
„ мыла	1	20000
„ керосина	6	43000
„ угля	15	135000
„ дровъ (оптовыхъ)	24	125720
„ цемента	1	5000
„ фарфоровыхъ и стеклянныхъ издѣлій	8	26500
„ табаку	2	31000
„ сѣмянъ	1	3000
„ мануфактурныхъ товаровъ и сукна	36	15041000
„ шерсти	2	50000
„ строительныхъ матеріаловъ	5	360000
Банкирскихъ конторъ	18	10425000
Транспортныхъ конторъ	6	289200
Бань	33	34987
Гостиниць	41	179750
Скотобоевъ	22	74871
Итого	8262	48780834

По свѣдѣніямъ, сообщеннымъ Казенною Палатою, число свидѣтельствъ и билетовъ на право торговли и промысловъ въ 1893 году и количество поступившихъ за нихъ денегъ, вмѣстѣ съ наложенными взысканіями за нарушеніе правилъ о пошлинахъ за право торговли и промысловъ было слѣдующее:

Наименованіе свидѣтельствъ и билетовъ.	Годовой окладъ.		Число выданныхъ свидѣтельствъ и билетовъ.		Общая сумма поступленія.	
	Руб.	Коп.	Годовыхъ.	Полугодовыхъ.	Руб.	Коп.
<i>Свидѣтельства:</i>						
1-й гильдіи	565	—	116	2	66105	—
2-й гильдіи по мѣстностямъ:						
3 класса	75	—	1258	137	99487	50
4 „	55	—	194	12	11000	—
5 „	40	—	205	11	8420	—

Наименование свидетельств и билетов.	Годовой окладъ.		Число выдан- ныхъ свидѣ- тельствъ и билетовъ.		Общая сум- ма посту- пления.	
	Руб.	Коп.	Годо- выхъ.	Полу- годо- выхъ.	Руб.	Коп.
На мелочный торгъ по мѣстно- стямъ:						
3 класса	20	—	4007	352	83660	—
4 „	15	—	1220	39	18592	50
5 „	10	—	1480	50	15050	—
На развозный торгъ	16	—	40	25	840	—
На разносный торгъ	6	—	110	37	771	—
Приказчицы 1 класса	35	—	972	87	35542	50
„ 2 „	6	—	2481	234	15588	—
Паспортныя купеческихъ се- мействъ:						
1-й гильдіи	15	—	27	—	405	—
2-й „	6	—	190	1	1143	—
Итого	—	—	—	—	356604	50
Б и л е т ы:						
По 1-й гильдіи въ мѣстностяхъ:						
3 класса	35	—	208	6	7385	—
4 „	25	—	14	—	350	—
5 „	20	—	22	—	440	—
По 2-й гильдіи въ мѣстностяхъ:						
3 класса	20	—	1346	158	28500	—
4 „	15	—	216	14	3345	—
5 „	10	—	215	11	2205	—
На мелочный торгъ въ мѣстно- стяхъ.						
3 класса	6	—	1293	149	8205	—
4 „	4	—	692	48	2864	—
5 „	2	—	1217	88	2522	—
Итого	—	—	—	—	55816	—
Промысловыя свидетельства:						
1-го разряда въ мѣстностяхъ:						
3 класса	20	—	88	25	2010	—
4 „	15	—	15	1	232	50
5 „	10	—	47	3	485	—
2-го разряда въ мѣстностяхъ:						
3 класса	14	—	142	11	2065	—
4 „	10	—	32	4	340	—
5 „	7	—	53	2	378	—
3-го разряда въ мѣстностяхъ:						
3 класса	7	—	522	41	3797	50
4 „	5	—	120	9	622	50
5 „	3	—	161	10	498	—
Итого	—	—	—	—	10428	50

Наименованіе свидѣтельствъ и билетовъ.	Годовой окладъ.		Число выдан- ныхъ свидѣ- тельствъ и билетовъ.		Общая сум- ма посту- пления.	
	Руб.	Коп.	Годо- выхъ.	Полу- годо- выхъ.	Руб.	Коп.
Безплатныхъ свидѣтельствъ на основаніи льготы	—	—	66	—	—	—
Поступило взысканій, нало- женныхъ за нарушеніе правилъ о пошлинахъ за право торговли и промысловъ	—	—	—	—	18007	1
Кромѣ того съ одного сви- дѣтельства и билета 2-й гильдіи 3 класса поступило половинной пошлины	—	—	—	—	47	50
Всего	—	—	—	—	440903	51

Кромѣ того, на основаніи закона 19 Мая 1887 г., поступило съ нѣкото-
раго рода торговыхъ документовъ дополнительнаго сбора: съ акціонерныхъ
обществъ 13970 и 10% сбора съ цѣны документовъ 350 руб. 25 к., всего
14320 р. 25 к.

Въ 1893 году поступило торговыхъ сборовъ:

а) за торговые документы	422896 р. 50 к.
б) штрафовъ и взысканій за невыборку торговыхъ документовъ	18007 „ 1 „
в) дополнительнаго сбора со свидѣтельствъ 1-й гильдіи, выданныхъ акціонернымъ обществамъ	13970 „ — „
г) дополнительнаго 10% сбора съ документовъ не- гильдейскихъ, выбранныхъ въ отчетномъ году и того же сбора съ цѣны документовъ мелочнаго торгова взысканна- го въ 1893 году за прежнее время	350 „ 25 „
Итого	455223 р. 76 к.

а какъ какъ въ 1892 году поступило торговыхъ сборовъ:

а) за торговые документы	396443 р. 50 к.
б) штрафовъ и взысканій за невыборку торговыхъ документовъ	16939 „ 39 „
в) дополнительнаго сбора со свидѣтельствъ 1-й гильдіи, выданныхъ акціонернымъ обществамъ	19050 „ — „
г) дополнительнаго 10% сбора съ документовъ ме- лочнаго торгова за прежнее время	24 „ 50 „
Итого	432457 р. 39 к.,

то, слѣдовательно, поступленіе торговыхъ сборовъ въ общей сложности, въ
отчетномъ году превысило поступленіе сихъ сборовъ за 1892 г. на 22766 р.
37 коп.

Сравнивая въ частности поступленія торговыхъ сборовъ за 1893 годъ
съ 1892 годомъ, оказывается въ 1893 году—

увеличеніе

а) сбора за торговые документы на	26453 р. — к.
б) штрафовъ за невыборку торговыхъ документовъ на	1067 „ 62 „
в) дополнительнаго 10% съ негильдейскихъ доку- ментовъ за прежнее время на	325 „ 75 „

и уменьшение

дополнительного сбора со свидѣтельствъ 1-й гильдіи, выданныхъ акціонернымъ обществамъ на 5080 р. — к.

Увеличеніе въ 1893 году сбора за торговые документы объясняется главнымъ образомъ удовлетворительными экономическими условіями способствовавшими къ успѣшному развитію торговли и промышленности.

Увеличеніе поступления штрафовъ, наложенныхъ за невыборку торговыхъ документовъ, является послѣдствіемъ усиленнаго со стороны Податной Инспекціи надзора за правильнымъ производствомъ торговли.

Уменьшеніе въ 1893 году дополнительнаго сбора со свидѣтельствъ 1-й гильдіи, выбираемыхъ акціонерными обществами, объясняется отчасти выборкою означенныхъ свидѣтельствъ нѣкоторыми обществами по другимъ губерніямъ, въ коихъ находятся главныя правленія сихъ Обществъ, отчасти же выборкою нѣкоторыми обществами означенныхъ свидѣтельствъ на 1892 годъ въ началѣ того же года, а въ концѣ его—на слѣдующій 1893 г., т.-е. въ одномъ и томъ же 1892 году на два года, а отсюда и поступленіе сбора въ 1892 г., представляя значительное увеличеніе, неизбѣжно должно было вызвать въ 1893 году соотвѣтственное уменьшеніе.

Поступленіе въ 1893 году сбора за торговые документы и штрафы, сравнительно съ 1892 годомъ, по отдѣльнымъ уѣздамъ, представляетъ довольно значительное увеличеніе по одному лишь городу Лодзи; по остальнымъ же уѣздамъ и городамъ особо выдающейся разницы въ суммахъ поступления не усматривается.

Согласно Высочайше утвержденному 25 Марта 1891 года росписанію и Высочайше утвержденному 21 Декабря 1892 года мнѣнію Государственнаго Совѣта и дополнительному росписанію, раскладочный сборъ съ торговыхъ и промышленныхъ предпріятій назначенъ былъ ко взысканію по Петроковской губерніи на 1893 годъ, въ размѣрѣ:

а) съ гильдейскихъ предпріятій	160000 р.
б) съ негильдейскихъ предпріятій	28000 „
в) съ фабрикъ и заводовъ уплачивающихъ акцизъ	11500 „
Итого	199500 р.

Распредѣленіе суммъ раскладочнаго сбора съ гильдейскихъ и негильдейскихъ предпріятій какъ Петроковскимъ губернскимъ податнымъ присутствіемъ между отдѣльными уѣздами, такъ и уѣздными податными присутствіями между отдѣльными плательщиками, послѣдовало своевременно и никакихъ особыхъ затрудненій при составленіи раскладокъ этихъ сборовъ замѣчено не было.

Раскладочный сборъ съ фабрикъ и заводовъ, уплачивающихъ акцизъ установленъ Высочайше утвержденнымъ 21 Декабря 1892 года мнѣніемъ Государственнаго Совѣта, только съ 1893 года, причемъ раскладка этого сбора между подлежащими оному фабриками и заводами производилась особымъ временнымъ податнымъ присутствіемъ, состоявшимъ подъ предѣтельствомъ Управляющаго акцизными сборами Калишской и Петроковской губерній.

Въ счетъ причитающагося по Петроковской губерніи оклада раскладочнаго сбора за 1893 годъ, въ общей суммѣ 199500 рублей, по 1 Января 1894 года поступило:

а) съ гильдейскихъ предпріятій	155190 р. 60 к.
б) съ негильдейскихъ предпріятій	15001 „ 99 „
в) съ фабрикъ и заводовъ, уплачивающихъ акцизъ	11500 „ — „
Итого	181692 р. 59 к.

Кромѣ того въ 1893 году поступило еще раскладочнаго сбора, въ счетъ недоимокъ прежнихъ лѣтъ и по дополнительнымъ раскладкамъ:

а) съ гильдейскихъ предпріятій	2253 „ 83 „
б) съ негильдейскихъ предпріятій	14376 „ 74 „
в) сверхъ оклада	48 „ 75 „
Всего такимъ образомъ поступило	198371 р. 91 к.

За послѣдовавшими же въ теченіе года сложеніями, по 1 Января 1894 года, осталось въ недоимкѣ раскладочнаго сбора, считая недоимки прежнихъ лѣтъ и окладъ отчетнаго года:

а) съ гильдейскихъ предпріятій	4744 р. 87 к.
б) съ негильдейскихъ предпріятій	15018 „ 14 „
Итого	19763 р. 1 к.

Сравнивая поступленіе раскладочнаго сбора въ отчетномъ году, съ поступленіемъ предшествовавшаго ему 1892 года, оказывается слѣдующее: поступленіе за 1893 г. составляетъ 198371 р. 91 к.
 „ „ 1892 „ „ 170040 „ 96 к
 слѣдовательно, поступленіе въ 1893 году превысило поступленіе 1892 года на 28330 „ 95 „

Увеличеніе поступленія въ 1893 году на эту сумму (28330 р. 95 к.) слѣдуетъ отнести къ увеличенію на 1893 годъ общей по губерніи суммы гильдейскаго раскладочнаго сбора и установленію раскладочнаго сбора съ фабрикъ и заводовъ, уплачивающихъ акцизъ.

Оставшійся въ недоимкѣ раскладочный сборъ въ общей суммѣ 19763 руб. 1 коп., въ частности по отдѣльнымъ уѣздамъ, числится въ слѣдующемъ размѣрѣ:

	Съ гильдейскихъ предпріятій.		Съ негильдейскихъ предпріятій.		Итого.	
	Руб.	Коп.	Руб.	Коп.	Руб.	Коп.
По Петроковскому уѣзду	21	—	1390	20	1411	20
„ Новорадомскому „	—	—	285	—	285	—
„ Брезинскому „	—	—	564	34	564	34
„ Равскому „	—	—	206	94	206	94
„ Ласкому „	—	—	192	76	192	76
„ Ченстоховскому „	—	15	926	1	926	16
„ Бендинскому „	88	57	2916	2	3004	59
„ Лодзинскому уѣзду съ г.г. Лодзь и Згержь	4635	15	8536	87	13172	2
Итого	4744	87	15018	14	19763	1

Раскладочный сборъ за 1893 годъ, въ суммѣ 11500 р., съ фабрикъ и заводовъ, уплачивающихъ акцизъ, поступилъ сполна:

Въ общей суммѣ 4744 руб. раскладочнаго сбора съ гильдейскихъ предпріятій, заключается:

недоимокъ прежнихъ лѣтъ	27 р. 15 к.
оклада 1893 г.	4717 „ 72 „

при чемъ недоимки эти числятся преимущественно по гор. Лодзи.

Въ общей суммѣ 15018 руб. 14 коп. раскладочнаго сбора съ негильдейскихъ предпріятій заключается:

недоимокъ прежнихъ лѣтъ	2034 р. 76 к.
и оклада 1893 года	12983 „ 38 „

Срокъ для поступленія оклада негильдейскаго раскладочнаго сбора назначенъ закономъ къ 1-му Декабря каждаго года и потому для принятія мѣръ ко взысканію сбора за 1893 г.—оставался только одинъ Декабрь мѣсяць, чѣмъ и объясняется невозможность взысканія всего оклада въ теченіе столь краткаго срока, особенно при значительномъ количествѣ плательщиковъ и дробленіи сего сбора на крайне мелкія суммы.

Установленный законоположеніемъ 15 Января 1885 г. дополнительный 3% сборъ съ акціонерныхъ обществъ и товариществъ на паяхъ, на основаніи Высочайше утвержденнаго 21-го Декабря 1892 года мнѣнія Государственнаго Совѣта, возвышенъ до пяти процентовъ съ чистой прибыли и таковой исчислялся Петроковскимъ Губернскимъ Податнымъ Присутствіемъ, по мѣрѣ представленія обществами отчетовъ по ихъ операціямъ.

Въ 1893 г. поступило въ казну означеннаго сбора:

оклада	208935 р. 58 к.
недоимокъ 3% сбора за прежніе годы	17453 „ 55 „
Итого.	226389 р. 13 к.

а такъ какъ въ 1892 г. общее поступленіе этого сбора составляло:

оклада	99483 р. 92 к.
недоимокъ	8310 „ 17 „
Итого.	107794 р. 9 к.

то, слѣдовательно, въ 1893 г. поступленіе дополнительнаго процентнаго сбора съ акціонерныхъ обществъ увеличилось на 118595 р. 4 к.

Увеличеніе это объясняется во-первыхъ, поднятіемъ нормы сбора съ 3% до 5% съ чистыхъ прибылей, во-вторыхъ, расширеніемъ операций нѣкоторыхъ обществъ и въ-третьихъ—нѣкоторыми улучшившимися условіями эксплуатаціи и сбыта издѣлій.

Все поступленіе по Петроковской губерніи доходовъ съ торговли и промышленности въ отчетномъ 1893 году представляется въ слѣдующемъ видѣ:

Пошлинъ за проданные торговые документы и взысканій за нарушеніе правилъ торговаго положенія съ дополнительными сборами 455223 р. 76 к.

Раскладочнаго сбора съ гильдейскихъ, негильдейскихъ и акцизныхъ предпріятій 198371 р. 91 к.

Процентнаго сбора съ акціонерныхъ обществъ 226389 „ 13 „

Всего. 879984 р. 80 к.

А такъ какъ въ 1892 г. поступило этихъ же сборовъ 710292 р. 44 к.

то за симъ въ 1893 г. поступило больше противъ предшествовавшаго года на 169692 р. 36 к.

Мелочная торговля въ губерніи сосредоточена преимущественно въ рукахъ евреевъ. Товары сбываются на рынкахъ городовъ и посадовъ въ базарные и ярмарочные дни. Всѣхъ ярмарокъ въ губерніи въ отчетномъ году было 251. Товару на нихъ привезено на сумму 3230867 р., продано же на 3180385 рублей.

Вывозная торговля въ отчетномъ году была направлена въ гор. Варшаву и въ Имперію. Кромѣ того, въ города Лодзь и Томашовъ сбывались товары изъ прочихъ уѣздовъ губерніи.

з) Движеніе населенія.

(Приложеніемъ къ этой статьѣ служатъ ведомости № 3, № 3 лит. а и № 3 лит. б).

I.

По принятому для губерній Царства Польскаго способу регистраціи населенія, съ раздѣленіемъ его на постоянное и непостоянное и учетомъ перваго по списочному составу, втораго же по наличному, постояннаго населенія списочнаго состава въ Петроковской губерніи къ 1-му Января 1894 г. числилось 1088556 душъ обоого пола, а именно:

	мужскаго пола.	женск. пола.	Итого.
въ городахъ	97867	104106	201973
въ селахъ и посадахъ	437186	449397	886583
А всего	535053	553503	1088556

Такимъ образомъ женское постоянное населеніе губерніи превосходитъ мужское на 18450 человекъ, или нагляднѣе: среди постояннаго населенія губерніи считается 50,85% женщинъ и 49,15% мужчинъ. Городское населеніе составляетъ 18,56% общаго постояннаго, сельское же 81,44%, женское населеніе въ городахъ составляетъ 51,54% всего постояннаго городского, въ селахъ 50,68% сельского. При сравненіи общей цифры постояннаго населенія съ предшествовавшимъ годомъ, въ которомъ считалось 1066526 душъ обоого пола, оказывается, что оно въ отчетномъ году увеличилось на 22030 человекъ.

Такого рода увеличеніе, какъ видно изъ помѣщенной въ концѣ обзора таблицы № 3 лит. а, получилось отъ разницы между родившимися и умершими и между переселившимися въ губернію и выселившимися изъ нея.

При разсмотрѣніи цифръ естественнаго приращенія постояннаго населенія по губерніи, равняющагося 14752 душамъ, окажется, что оно составитъ 1,38%, такъ какъ родившихся было 38941 чел. или 3,65%, умершихъ 24189 чел. или 2,27%. Въ 1892 году среди постояннаго населенія родившихся было 3,31%, умершихъ 2,15%, слѣдовательно, въ отчетномъ году естественный приростъ постояннаго населенія болѣе, чѣмъ въ предыдущемъ, на 0,22%.

Что касается непостояннаго населенія, то къ 1 Января 1894 года его въ губерніи было 234874 чел., что составляетъ 17,75% ко всему населенію. Въ составѣ непостояннаго населенія мужчинъ считалось 121307 чел., или 51,65% къ общему числу, женщинъ—113567 или 48,35%. Городское населеніе равнялось 127814 чел. или 54,47% общаго числа непостояннаго населенія, сельское 107060 чел. или 45,53% общаго числа того же населенія; женщинъ среди всего непостояннаго городского населенія было 63750, или къ общему числу городского непостояннаго населенія 49,09%, мужчинъ 64064 или 50,91%; среди сельского населенія мужчинъ числилось 57243 человека или 53,48%, женщинъ—49817 или 46,52%.

При сравненіи общей цифры непостояннаго населенія съ предшествовавшимъ годомъ, въ которомъ считалось 210569 душъ обоого пола, оказывается, что оно въ отчетномъ году увеличилось на 24305 душъ. Увеличеніе это, какъ видно изъ помѣщенной въ концѣ обзора таблицы № 3 лит. в, точно также, какъ и въ первомъ случаѣ, получилось отъ разницы между родившимися и умершими и между переселившимися и выселившимися.

При разсмотрѣніи цифръ этой таблицы оказывается, что общая естественная прибыль непостояннаго населенія по губерніи составляетъ 5741 чел., что даетъ 2,72% прироста. Иностранцевъ въ предшествовавшемъ году числилось 32127 чел., въ отчетномъ 28397 чел., или въ отчетномъ менѣе на 3730 чел., а именно: въ городахъ менѣе на 73 ч., въ селахъ и посадахъ на 3657 душъ.

Общій составъ постояннаго и непостояннаго населенія губерніи къ 1 Января 1894 года простирался до 1323430 душъ; среди этого населенія было 329787 чел. жителей городовъ и 993643 чел. жителей сель и посадовъ, или городское населеніе составляло 24,92% общаго, сельское—75,08%.

Численное отношеніе половъ во всемъ населеніи губерніи слѣдующее: мужчинъ 49,6%, женщинъ 50,4%; при чемъ въ городскомъ населеніи мужчинъ числилось 49,1%, женщинъ 50,9%; въ сельскомъ же мужчинъ 49,76%, женщинъ 50,24%.

Среди общаго населенія постояннаго и непостояннаго 28397 иностранцевъ, что составитъ по всему населенію 2,14%.

Весь естественный приростъ населенія выразился цифрой 20493, или 1,6%. Въ городахъ 1,6%, въ селахъ и посадахъ тотъ же % ко всему сельскому населенію. Дѣйствительная же прибыль, выражаемая разницей между числомъ всего прибывшаго населенія отъ какихъ бы то нибыло причинъ и числомъ всего убывшаго, достигла 46335 чел. или 3,62 процента.

Общій составъ постояннаго и непостояннаго населенія губерніи распредѣляется по національностямъ, вѣроисповѣданіямъ и гражданскому состоянію такимъ образомъ:

1 1
46.335
20.493

25842

Въ городахъ:		% ко всему городскому населенію.
Русскихъ	4633	1,45
Литовцевъ	59	0,01
Поляковъ	162044	49,20
Нѣмцевъ	68121	20,53
Евреевъ	94869	28,80
Татарь	61	0,01
Итого	329787	
Православныхъ	5017	1,52
Римско-католиковъ	170625	51,72
Протестантовъ	59215	17,95
Евреевъ	94869	28,80
Магометанъ	61	0,01
Итого	329787	
Дворянъ	4250	1,29
Чиновниковъ	5027	1,52
Духовенства.	{ Православнаго	0,03
	{ Римско - католическаго	
	{ Прочихъ христіанскихъ исповѣданій	
	{ Еврейскаго	
Итого духовенства	117	
Купцовъ	8497	2,58
Мѣщанъ	215360	65,30
Мѣщанъ рольниковъ	16200	4,91
Крестьянъ владѣющихъ землей	837	0,25
Крестьянъ безземельныхъ	66381	20,13
Итого крестьянъ	66718	
Отставныхъ нижнихъ чиновъ	2982	0,90
Нижнихъ чиновъ запаса	10136	3,09
Всего	329787	
Въ селахъ и посадахъ:		% ко всему сельскому населенію.
Русскихъ	1128	0,11
Литовцевъ	22	—
Поляковъ	825812	83,11
Нѣмцевъ	93541	9,42
Евреевъ	73140	7,36
Итого	993643	
Православныхъ	1237	0,13
Римско-католиковъ	838045	84,34
Протестантовъ	81221	8,17
Евреевъ	73140	7,36
Итого	993643	
Дворянъ	4739	0,48
Чиновниковъ	873	0,09
Духовенства.	{ Православнаго	0,03
	{ Римско - католическаго	
	{ Прочихъ христіанскихъ исповѣданій	
	{ Еврейскаго	
Итого духовенства	276	

Въ селахъ и посадахъ:

% ко всему сельскому населенію.

Купцовъ	1339	0,13
Мѣщанъ	96116	9,66
Мѣщанъ-рольниковъ	56781	5,71
Крестьянъ владѣющихъ землею	661681	66,59
Крестьянъ безземельныхъ	135940	13,69
Итого крестьянъ	797621	

Отставныхъ нижнихъ чиновъ	11179	1,13
Нижнихъ чиновъ запаса	24719	2,49
Всего	993643	

Возрастной составъ населенія городского и сельскаго представляется въ слѣдующемъ видѣ:

% ко всему населенію.

Дѣтей.	До 1 мѣсяца	8096	0,61
	Отъ 1 до 3 мѣсяцевъ	14460	1,09
	„ 3 „ 6 „	27977	2,11
	„ 6 „ 1 года	32323	2,44
	„ 1 года до 5 лѣтъ	121361	9,17
	„ 5 лѣтъ „ 10 „	197802	14,95
	„ 10 „ „ 20 „	222502	16,81
	„ 20 „ „ 40 „	383255	28,96
	„ 40 „ „ 60 „	266748	20,16
	„ 60 „ „ 90 „	36193	2,74
	„ 90 „ „ 100 „	12670	0,96
болѣе 100 лѣтъ	43	—	
Итого	1323430		

Вслѣдствіе того обстоятельства, что изъ числа постоянного населенія:

а) находятся въ военной службѣ	11458
б) въ другихъ мѣстностяхъ края	100320
в) въ Имперіи	9683
г) за границей	911
д) въ безвѣстной отлучкѣ	5510
Всего	127882.

Наличный составъ проживающаго въ губерніи населенія къ 1 Января 1894 года равнялся 1195548 душамъ.

Изъ нихъ мужскаго пола было 580753 человекъ
 „ женскаго „ „ 614795 „
 или 51,42% женщинъ ко всему наличному населенію и 48,58% мужчинъ къ тому же населенію.

II.

Общее число браковъ въ губерніи въ отчетномъ году было 10913, сравнительно съ прошлымъ годомъ больше на 1341, а съ 1891 г. больше на 1095, (въ 1892 г. 9572, а въ 1891 г. 9818). Въ городахъ заключено браковъ 3192, въ селахъ и посадахъ 7721.

По семейному состоянію всѣ браки распредѣлялись слѣдующимъ образомъ:

Общее число браковъ.	ВЪ ТОМЪ ЧИСЛѢ:			
	холостыхъ съ дѣвцами.	холостыхъ со вдовами.	вдовцевъ съ дѣвцами.	вдовцевъ со вдовами.
10913	8357	604	1242	700

По возрасту жениховъ и невѣстъ:

Съ женщинами въ возрастѣ Число вступившихъ въ бракъ мужчинъ.	До 20 лѣтъ.	Отъ 20 до 25 л.	Отъ 25 до 30 л.	Отъ 30 до 35 л.	Отъ 35 до 40 л.	Отъ 40 до 45 л.	Отъ 45 до 50 л.	Свыше 50 лѣтъ.	Итого.
До 20 лѣтъ	655	275	96	28	7	2	2	—	1065
Отъ 20 до 25 лѣтъ	1569	1463	324	101	30	14	5	1	3507
„ 25 „ 30 „	999	1212	759	160	42	11	15	3	3201
„ 30 „ 35 „	292	386	285	242	53	20	2	2	1282
„ 35 „ 40 „	168	185	150	91	117	37	8	2	758
„ 40 „ 45 „	72	87	94	64	55	66	14	3	455
„ 45 „ 50 „	38	56	56	47	52	36	38	13	336
Свыше 50 лѣтъ	11	19	20	24	42	44	61	88	309
Итого	3804	3683	1784	757	398	230	145	112	10913

Среди постоянного и непостояннаго населенія число рожденій за отчетный годъ составляло:

Мальчиковъ	27131
Дѣвочекъ	26029
Итого	53160

что даетъ среднимъ числомъ на 100 жителей всего населенія (постояннаго и непостояннаго) 4 человѣка.

Отношеніе числа родившихся къ общему числу жителей въ городахъ выражается четырехъ-процентной пропорціональной величиной, въ селлахъ 4,2%; при чемъ во всей губерніи на 100 лицъ родившихся женскаго пола приходится 105 мужскаго; среди родившихся въ селлахъ и посадахъ губерніи на 100 лицъ мужскаго пола приходится 90,79 лицъ женскаго и среди родившихся въ городахъ губерніи на 100 лицъ мужскаго пола приходится 90,35 лицъ женскаго.

Въ числѣ всѣхъ родившихся законнорожденныхъ было 51488, незаконнорожденныхъ 1672, или случаи незаконныхъ рожденій составляютъ 3,05% всѣхъ случаевъ рожденій; сравнительно съ прошлымъ годомъ, въ которомъ незаконнорожденныхъ было 1609 и они составляли 3,45% всѣхъ родившихся, въ отчетномъ году случаи незаконныхъ рожденій повторялись рѣже; въ городахъ незаконнорожденные, по отношенію къ общему числу тамъ родившихся, составляютъ 5,86%, въ селлахъ и посадахъ 2,26%.

Въ отчетномъ году умерло:

мужчинъ	16445
женщинъ	16242
Итого	32687

Умершихъ въ отчетномъ году болѣе, чѣмъ въ прошломъ году (32558 ч.), на 129 человѣкъ. Отношеніе числа умершихъ къ общему населенію губерніи, постоянному и непостоянному, составляетъ 2,49%; къ городскому населенію отношеніе числа умершихъ въ городахъ даетъ 2,48%; среди мужскаго городского населенія смертность можетъ быть выражена процентомъ 2,51—среди женскаго—2,45; среди мужскаго сельскаго населенія смертность выразилась процентомъ 2,48—среди женскаго 2,46.

Распределение умерших по возрастам представляется въ слѣдующемъ видѣ:

		муж.	жен.	Итого.
Дѣтей.	До 1 мѣсяца	1321	1337	2658
	Отъ 1 до 3 мѣсяцевъ	1200	1171	2371
	„ 3 „ 6 „	1221	1159	2380
	„ 6 „ 1 года	1541	1541	3082
	„ 1 года до 5 лѣтъ	3366	2948	6314
	„ 5 лѣтъ „ 10 „	1567	1583	3150
	„ 10 „ „ 20 „	1139	1127	2266
	„ 20 „ „ 40 „	1420	1597	3017
	„ 40 „ „ 60 „	1718	1676	3394
	„ 60 „ „ 85 „	1728	1814	3542
	„ 85 „ „ 100 „	223	286	509
Лица имѣющихъ отъ роду болѣе 100 лѣтъ	1	3	4	
Всего		16445	16242	32687

По мѣсяцамъ же умершіе распредѣлялись для каждаго пола на слѣдующія три возрастныя категоріи:

Моложе 10 лѣтъ

	муж.	жен.	Итого.
Январь	1052	1113	2165
Февраль	1078	830	1908
Мартъ	1055	1014	2069
Апрѣль	816	850	1666
Май	819	829	1648
Юнь	700	713	1413
Юль	698	770	1468
Августъ	713	756	1469
Сентябрь	835	694	1529
Октябрь	897	770	1667
Ноябрь	917	732	1649
Декабрь	636	668	1304
Итого	10216	9739	19955

Отъ 10 до 60 лѣтъ.

	муж.	жен.	Итого.
Январь	442	511	953
Февраль	342	366	708
Мартъ	428	426	854
Апрѣль	353	369	722
Май	374	365	739
Юнь	299	303	602
Юль	322	302	624
Августъ	303	308	611
Сентябрь	302	360	662
Октябрь	326	335	661
Ноябрь	329	351	680
Декабрь	457	404	861
Итого	4277	4400	8677

Свыше 60 лѣтъ.

	муж.	жен.	Итого.
Январь	235	244	479
Февраль	153	189	342
Мартъ	167	199	366
Апрѣль	174	196	370
Май	163	120	283
Июнь	140	139	279
Июль	139	123	262
Августъ	121	163	284
Сентябрь	139	158	297
Октябрь	178	194	372
Ноябрь	207	206	413
Декабрь	136	172	308
Итого.	1952	2103	4055

Вѣдомость о густотѣ постоянного и непостояннаго населенія.

Названіе городовъ и уѣздовъ.	Пространство въ квадратныхъ верстахъ.	Число жителей.			
		Мужчинъ.	Женщинъ.	Обоего пола.	Приходится на квадратную версту.
Гор. Петроковъ	25	15010	16150	31160	1246,4
Петроковскій уѣз.	1834,3	75088	76565	151653	82,67
„ Новорадомскъ	37	5945	5791	11736	316,92
Новорадомскій у.	1856,8	66608	69555	136163	73,31
„ Ченстоховъ	18,5	15207	15930	31137	1683,08
Ченстоховскій у.	1690,9	61958	63797	125755	74,37
„ Бендиль	6,75	7865	7260	15125	2240,74
Бендинскій уѣздъ	1200,6	95835	90145	185980	154,90
„ Ласкъ	3,09	3001	3128	6129	1983,49
„ Пабіянице	12,74	9651	10223	19874	1559,97
Ласкій уѣздъ	1232,7	52482	53278	105760	85,79
„ Лодзь	19,5	78200	82339	160539	8232,77
„ Згержъ	18	8960	9111	18071	1003,94
Лодзинскій уѣздъ	825,1	62067	63329	125396	151,97
„ Брезины	19	4344	4450	8794	462,84
„ Томашовъ	4	10334	9594	19928	4989
Брезинскій уѣздъ	981,6	42454	43595	86049	99,87
„ Рава	26	3414	3880	7294	280,54
Равскій уѣздъ	1141,4	37937	38950	76887	67,45
Итого въ городахъ	189,58	161931	167856	329787	1739,57
„ въ уѣздахъ	10763,40	494429	499214	993643	92,33
Всего въ губерніи	10952,98	656360	667070	1323430	120,82

II. Подати и повинности.

A) Окладныя и неокладныя подати.

(Приложениемъ къ этой статьѣ служатъ ведомости № 4 и № 4А).

Изъ свѣдѣній, сообщенныхъ Петроковскою Казенною Палатою и уѣздными управленіями, а также изъ приложенной къ сему ведомости о поступленіи въ 1893 году сборовъ по Петроковской губерніи видно, что къ 1-му Января 1893 года состояло недоимокъ:

- | | | |
|----------------|----------------------|-------------------|
| а) окладныхъ . | 57680 р. 94 к. | |
| б) неокладныхъ | <u>370453 „ 19 „</u> | — 428134 р. 13 к. |

Къ тому въ теченіе 1893 г. назначено къ поступленію:

- | | | |
|----------------|----------------------|--------------------|
| а) окладныхъ . | 949821 р. 51 к. | |
| б) неокладныхъ | <u>254699 „ 85 „</u> | — 1204521 р. 36 к. |

Затѣмъ въ теченіе 1893 г. причислено:

- | | | |
|--------------------------|--------------------|-------------------------------------|
| а) по окладнымъ сборамъ: | | |
| недоимокъ . | 40656 р. 82 к. | |
| оклада . . . | <u>2266 „ 71 „</u> | — 42423 р. 53 к. |
| б) по неокладнымъ: | | |
| недоимокъ . | 132309 р. 34 к. | |
| оклада . . . | <u>2632 „ 10 „</u> | — 134941 р. 44 к. — 177864 р. 97 к. |

А всего назначено къ поступленію 1810520 р. 46 к.

Изъ нихъ сложено со счетовъ:

- | | | |
|---------------------------|--------------------|-----------------------------------|
| а) по окладнымъ податямъ: | | |
| недоимокъ . | 2022 р. 50 к. | |
| оклада . . . | <u>3877 „ 94 „</u> | — 5900 р. 44 к. |
| б) по неокладнымъ: | | |
| недоимокъ . | 49680 р. 80 к. | |
| оклада . . . | <u>6374 „ 27 „</u> | — 56055 р. 07 к. — 61955 р. 51 к. |

Затѣмъ въ 1893 г. подлежало къ поступленію 1748564 р. 95 к.

Взыскано:

- | | | |
|--------------------------|----------------------|--------------------------------------|
| а) по окладнымъ сборамъ: | | |
| недоимокъ . | 68703 р. 77 к. | |
| оклада . . . | <u>906968 „ — „</u> | — 975671 р. 77 к. |
| б) по неокладнымъ: | | |
| недоимокъ . | 99504 р. 66 к. | |
| оклада . . . | <u>216283 „ 82 „</u> | — 315788 р. 48 к. — 1291460 р. 25 к. |

Осталось къ 1-му Января 1894 г. въ недоимкѣ 457104 р. 70 к., то-есть болѣе противъ числившейся къ 1-му Января 1893 года недоимки на 28970 р. 57 к.

Увеличеніе это послѣдовало вслѣдствіе причисленія къ окладу отчетнаго года недоимки податныхъ налоговъ, зачисленныхъ на плательщиковъ за прежнее время, взысканіе каковыхъ весьма затруднительно.

Недоимочная сумма 457104 р. 70 к., распреждается по городамъ и уѣздамъ согласно приложенной къ сему ведомости Петроковской Казенной Палаты, въ дѣйствительности не составляетъ цифры недоимокъ, подлежащихъ взысканію въ 1893 году, такъ какъ въ этой суммѣ заключается:

- | | |
|---|------------------------|
| платежей представленныхъ къ сложенію со счетовъ | 85152 р. 94 к. |
| и приостановленныхъ во взысканіи по разнымъ причинамъ | <u>205643 р. 13 к.</u> |
| Итого платежей не подлежащихъ взысканію | 290796 р. 07 к. |

Отчисля эти 290796 руб. 7 коп., дѣйствительная недоимка, подлежащая безотлагательному взысканію, выражается суммою 166308 р. 63 к. а именно: по окладнымъ податямъ 41481 р. 60 к.
и по разнымъ взысканіямъ 124827 „ 3 „

Б) Государственные и губернскіе сборы.

а) Транспортный сборъ.

Размѣръ транспортного сбора въ отчетномъ году, по распоряженію Министерства Внутреннихъ Дѣлъ, опредѣленъ былъ по 20 коп. съ cadaго городского и сельскаго дыма, коихъ въ губерніи состоитъ 126165.

Сборъ этотъ составилъ 25233 руб., а именно:

по городамъ:

Петрокову,	по числу	1278	дымовъ	255	руб. 60 коп.
Лодзи	„	20641	„	4128	„ 20 „
Ченстохову	„	1812	„	362	„ 40 „
Бендину	„	946	„	189	„ 20 „
Брезинамъ	„	682	„	136	„ 40 „
Новорадомску	„	647	„	129	„ 40 „
Ласку	„	316	„	63	„ 20 „
Равъ	„	541	„	108	„ 20 „
Згержу	„	1092	„	218	„ 40 „
Томашову	„	1918	„	383	„ 60 „
Пабяницамъ	„	1851	„	370	„ 20 „

по уѣздамъ:

Петроковскому	по числу	13588	дымовъ	2717	руб. 60 коп.
Лодзинскому	„	8497	„	1699	„ 40 „
Ченстоховскому	„	13145	„	2629	„ — „
Брезинскому	„	7079	„	1415	„ 80 „
Бендинскому	„	20403	„	4080	„ 60 „
Равскому	„	6502	„	1300	„ 40 „
Ласкому	„	10539	„	2107	„ 80 „
Новорадомскому	„	14688	„	2937	„ 60 „

Итого по числу 126165 дымовъ 25233 руб. — коп.

Въ недоимкѣ съ прежнихъ лѣтъ транспортного сбора оставалось 688 р. 34 к.; въ отчетномъ году ожидалось къ поступленію 25921 р. 34 к.; въ счетъ этой суммы поступило 24952 р. 1 к.; затѣмъ, къ 1 Января 1894 г. оставалось въ недоимкѣ 969 р. 33 к.,—болѣе противу предыдущаго года на 280 руб. 99 коп.

б) Страховой сборъ.

На основаніи Высочайше утвержденного 20 Юля 1870 года Положенія, взаимное губернское страхованіе строеній отъ огня состоитъ въ вѣдѣніи Петроковскаго Губернскаго Правленія, дѣятельность котораго за 1893 годъ выражается слѣдующими результатами:

Къ концу 1893 года общая сумма застрахованія строеній въ губерніи составляла	58822070 р.
къ 1-му Января 1893 г. сумма застрахованія строеній простиралась до	57471240 „

Прибыло въ 1893 году застрахованія на сумму 1350830 р.
причитающіяся съ этой суммы страховыя преміи будутъ взимаемы въ 1894 году.

Въ 1893 году назначено къ поступленію:

1) страховых премій:

а) въ апрѣльскомъ срокѣ	353786 р. 15 к.
б) въ октябрьскомъ срокѣ	86843 „ 37 „

2) въ возвратъ ссуды, позаимствованной изъ страховаго фонда на расходы по призрѣнію семействъ нижнихъ чиновъ запаса, призванныхъ на дѣйствительную службу въ минувшую войну	46 „ 36 „
---	-----------

3) штрафовъ со страхователей и другихъ поступленій	2996 „ 68 „
--	-------------

Итого 443672 р. 56 к.

4) недоимка страховаго сбора къ началу 1893 года составляла	41982 „ 55 „
---	--------------

Всего 485655 р. 11 к.

Изъ этой суммы исключено и сложено со счетовъ 317 „ 33 „

Затѣмъ, въ 1893 г. подлежало поступленію 485337 р. 78 к.

Въ счетъ сего поступило 434135 „ 75 „

Осталось въ недоимкѣ 51202 р. 3 к.

Пожаровъ въ 1893 году было 502, противъ предшествовавшаго года менѣе на 254 случая.

Причиненные этими пожарами убытки, считая только тѣ, которые подлежатъ вознагражденію изъ суммъ сбора по взаимному губернскому страхованію, составляли 390566 р. 24 к.

противъ суммы такихъ же убытковъ 1892 года 384546 „ 25 „

болѣе на 6019 р. 99 к.

Израсходовано въ 1893 году изъ суммъ взаимнаго губернскаго страхованія:

а) на вознагражденія за убытки, причиненные пожарами	319245 р. 67 к.
--	-----------------

б) въ пособіе казнѣ, на содержаніе служащихъ по страховой части	13021 „ — „
---	-------------

в) другіе расходы	9181 „ 44 „
-----------------------------	-------------

Итого 341448 р. 11 к.

Убытки, причиненные пожарами въ 1893 году, составляли 390566 „ 24 „

Пособіе казнѣ и другіе расходы 22202 „ 44 „

Осталось невыполненныхъ отъ 1892 года расходовъ 310931 „ 5 „

Итого 723699 р. 73 к.

Изъ этой суммы исключено 10036 р. 87 к.

Дѣйствительно подлежало израсходованію 713662 р. 86 к.

Въ счетъ сего въ отчетномъ году выдано 341448 р. 11 к.

Осталось на 1894 г. невыполненныхъ расходовъ 372214 р. 75 к.

Наличныхъ страховых суммъ къ началу 1893 года осталось 386359 р. 64 к.

въ отчетномъ году поступило 434135 „ 75 „

Всего 820495 р. 39 к.

израсходовано 341448 р. 11 к.

отослано въ Главное Казначейство 80000 „ — „

Итого 421448 р. 11 к.

Осталось къ 1 Января 1894 года наличныхъ страховых суммъ въ Казначействахъ по губерніи 399047 р. 28 к.

Оставшаяся засимъ къ 1-му Января 1894 года наличность превышаетъ сумму невыполненныхъ въ 1893 году расходовъ на 26832 руб. 53 коп.

в) *Квартирный сборъ.*

Размѣръ квартирнаго сбора въ отчетномъ году, по распоряженію Министерства Финансовъ по Департаменту окладныхъ сборовъ, остался въ нормѣ минувшаго года, а именно:

I. Съ городскихъ обывателей.

а) Съ домовладѣльцевъ въ городахъ II и III разряда по 100% уплачиваемой ими подымной подати;

б) съ городскихъ промышленниковъ и торговцевъ по 30% съ чистаго дохода отъ ихъ промысловъ.

II. Съ сельскихъ обывателей.

а) Съ владѣльцевъ имѣній по 9 1/2% взимаемаго съ нихъ дворскаго поземельнаго налога;

б) съ усадебъ I разряда, имѣющихъ пространство болѣе 7 1/2 дес., по 52 коп. съ усадьбы;

в) съ усадебъ II разряда, пространствомъ отъ 1 1/2 до 7 1/2 десят., по 26 коп. съ усадьбы.

Подробными росписаніями означеннаго сбора, по установленной нормѣ, назначено было въ отчетномъ году къ поступленію	235611 р. 61 к.
Недоимки 1892 года	123439 „ 77 „
Итого подлежало ко взысканію	<u>359051 р. 38 к.</u>
Въ счетъ сего поступило	262539 р. 20 к.
Затѣмъ осталось въ недоимкѣ	96512 „ 18 „

Сверхъ того поступило:

а) 15% сбора съ табачныхъ патентовъ	5061 р. 56 к.
б) возвратъ выписанныхъ въ расходъ	540 „ 90 „
в) въ счетъ оклада 1894 года	— „ — „
г) особаго 5% квартирнаго фонда изъ квартирныхъ окладовъ	152 „ 95 „
д) изъ другихъ губерній на усиленіе средствъ	19980 „ — „
Всего	<u>25735 р. 41 к.</u>

Наличность суммъ квартирнаго сбора въ губернскомъ и уѣздныхъ казначействахъ въ теченіе 1893 года состояла:

Изъ остатковъ къ 1 Января 1893 года	123588 р. 95 к.
Изъ поступленій 1893 года	288274 „ 61 „
Всего	<u>411863 р. 56 к.</u>

Изъ сего расходовано:

1) На выдачу квартирныхъ денегъ генераламъ, штабъ—и оберъ-офицерамъ, класснымъ чиновникамъ военнаго вѣдомства, чинамъ крестьянскихъ учрежденій въ губерніи, не пользовавшимся квартирами въ натурѣ, и уѣзднымъ начальникамъ, не занимавшимъ квартиръ въ казенныхъ зданіяхъ, какъ равно на вознагражденіе домовладѣльцевъ за отведенныя у нихъ квартиры въ натурѣ для тѣхъ же офицеровъ и классныхъ чиновниковъ и за казарменныя помѣщенія для нижнихъ чиновъ, квартирующихъ въ губерніи частей войскъ по окладамъ, определеннымъ Высочайше утвержденною 2 Мая 1886 г. табелію А, и мнѣніемъ Государственнаго Совѣта, утверж-

деннымъ 2 Мая 1883 г., а также за квартиры для чиновъ земской стражи и жандармскихъ нижнихъ чиновъ по прежнему квартирному тарифу 131219 р. 22 к.

2) На уплату квартирныхъ денегъ 12-и Судебнымъ Слѣдователямъ при Петроковскомъ Окружномъ судѣ 3284 „ 44 „

3) Въ пособіе Государственному Казначейству на усиленіе средствъ его по содержанію центральной и губернской администраціи Министерства Внутреннихъ Дѣлъ, а равно Государственнаго Контроля 1000 „ 30 „

4) Переведено для усиленія средствъ по квартирному довольствію въ другихъ губерніяхъ 110000 „ — „

5) На уплату страховой складки, ремонта и содержаніе воинскихъ зданій въ Петроковѣ, составляющихъ собственность квартирнаго фонда 1502 „ 79 „

Всего расходовано 247006 р. 75 к.

Затѣмъ къ концу 1893 г. осталось въ наличности 164856 р. 81 к.

г) *Сборъ по застрахованію рогатаго скота.*

Сборъ этотъ Высочайше утвержденъ 20 Іюля 1870 года на удовлетвореніе расходовъ по прекращенію чумы на рогатомъ скотѣ и на выдачу вознагражденій за понесенныя потери въ этомъ отношеніи. Какъ видно изъ росписей, въ отчетномъ году подлежало обложенію имъ 218124 головы крупнаго рогатаго скота. Размѣръ этого обложенія на 1893 годъ былъ опредѣленъ Медицинскимъ Департаментомъ Министерства Внутреннихъ Дѣлъ, по примѣру прошлыхъ лѣтъ, по одной копѣйкѣ съ каждой головы крупнаго скота, при чемъ норма вознагражденія за убитый для пресѣченія чумы скотъ осталась таже, т.-е., за вола или быка 60 руб., за корову 40 руб., за яловицу 30 руб. и за теленка 10 руб. Такъ какъ къ 1 Января 1894 года считалось въ губерніи 9282 воловъ и быковъ, 179003 коровы и 29839 шт. яловаго скота, то стоимость всего наличнаго за 1893 годъ скота, за исключеніемъ телятъ (36156 шт.), составитъ 8606210 руб.

Чумной эпизоотіи на рогатомъ скотѣ въ предѣлахъ губерніи въ 1893 году не появлялось. Оборотъ суммъ по застрахованію крупнаго рогатаго скота въ отчетномъ году былъ слѣдующій:

Оставалось къ 1893 году въ губернскомъ и уѣздныхъ Казначействахъ 1238 р. 99 к.

Въ теченіе 1893 года поступило 2234 „ 04 „

Получено изъ Варшавской Конторы Государственнаго Банка, изъ общаго резервнаго капитала губерній Царства Польскаго 998 „ 75 „

А всего прихода съ остаткомъ 4471 р. 78 к.

Изъ этой суммы израсходовано: въ пособіе казнѣ на содержаніе управленія по прекращенію чумы 3290 р. — к.

Итого въ расходѣ 3290 р. — к.

Такимъ образомъ, къ 1 Января 1894 г. остается на лицо 1181 руб. 78 коп., которыя и хранятся въ подлежащихъ Казначействахъ губерніи.

д) *Дорожный сборъ.*

На основаніи Высочайше утвержденныхъ 19-го Іюня 1870 г. правилъ о содержаніи земскихъ дорогъ, губернской дорожный сборъ взимается съ владѣльцевъ недвижимостей въ соразмѣрности 15% отъ уплачиваемыхъ ими окладовъ казенныхъ основныхъ податей, а кромѣ того, согласно Высочайше утвержденному 27 Декабря 1878 г. журналу Комитета по дѣламъ Царства Польскаго, въ дорожныя суммы поступаетъ 10%-ый сборъ съ торговыхъ свидѣтельствъ и патентовъ.

По отчетности о суммах дорожнаго сбора, числилось недоимокъ къ 1-му Января 1893 года 6554 р. 73 к.

На 1893-й годъ назначено ко взысканію 15% дорожнаго сбора съ недвижимостей 114695 „ 41 „
Итого окладнаго дохода ожидалось 121250 р. 14 к.

Въ счетъ сего въ 1893 г. поступило 114190 р. 59 к.
сложено со счетовъ 13 „ 78 „
114204 р. 37 к.

Затѣмъ на 1893 годъ осталось въ недоимкѣ 7045 р. 77 к.

Наличный остатокъ дорожныхъ суммъ съ 1892 года составляя 73219 р. 67 к.

Къ сему въ 1893 г. взыскано 15% дорожнаго сбора 114290 „ 59 „

и сверхъ оклада поступило:

— 10%-го сбора съ торговцевъ и промышленниковъ 61375 „ 59 „

— и разныхъ случайныхъ доходовъ (возвратъ неизрасходованныхъ авансовъ, отъ продажи старыхъ тополей, отъ добычи угля изъ вѣдръ земли подъ посейною дорогой и т. д.) 610 „ 32 „

Всего въ 1893 году было дохода 249396 р. 17 к.

Изъ сего въ 1893 году расходовано:

а) на содержаніе дорожной службы и за отводъ квартиръ для дорожниковъ 20436 р. 67 к.

б) за постройку новыхъ участковъ шоссе 4959 „ 45 „

в) за ремонтъ трактовъ и мостовъ на нихъ 111378 „ 4 „

г) на 4% въ пользу техниковъ и 1% казнѣ отъ стоимости исполненныхъ работъ 4493 „ 35 „

д) на возвратъ казнѣ долга, въ счетъ суммы 25000 руб., позаимствованной изъ запаснаго страховаго капитала на ремонтъ въ 1892 году трактовъ I-го разряда хозяйственнымъ способомъ 17000 „ — „

е) на разныя мелочныя издержки (пошлина за провозъ чрезъ границу новаго шоссекатка, издержки на публикаціи о торгахъ, возвратъ излишне взысканнаго сбора) 563 „ 65 „

вообще расхода 158831 „ 16 „

Затѣмъ къ 1-му Января 1894 г. наличнаго остатка дорожныхъ суммъ находилось въ казначействахъ 90565 р. 1 к.

но такъ какъ изъ сего причитается къ уплатѣ:

за постройку шоссе 25610 р. — к.

за ремонтъ трактовъ 21002 „ 10 „

за починку мостовъ 6138 „ 88 „

4% для техниковъ 6908 „ 75 „

1% казнѣ 1727 „ 83 „

за квартиры дорожниковъ 920 „ 75 „

за инструменты для инженеровъ 1738 „ — „

Итого 64046 „ 31 „

то дѣйствительно свободный остатокъ дорожныхъ суммъ по конецъ 1893 г. составляетъ 26518 р. 70 к.
и таковой, какъ равно ожидаемая къ поступленію недоимка 7045 р. 77 к.,

предназначенъ на расходы по постройкѣ въ 1894/5 году новыхъ участковъ посе на грунтовыхъ губернскихъ трактахъ I-го разряда.

В) Городскіе доходы и расходы.

(Приложеніемъ къ этой статьѣ служатъ вѣдомости №№ 9 и 10).

Согласно приложенной къ настоящему обзору вѣдомости № 9) о доходахъ и расходахъ, въ 1893 году по всѣмъ 11-ти городамъ Петроковской губерніи, вмѣстѣ съ недоимками прежнихъ лѣтъ и остаткомъ отъ 1892 г., поступило 627093 руб. 55¹/₂ коп.

Изъ этой суммы произведено расходовъ, а равно причислено къ запаснымъ капиталамъ 542434 руб. 24¹/₂ коп.

Затѣмъ осталось въ городскихъ кассахъ наличнаго остатка, подлежащаго внесенію на храненіе въ Варшавскую Контору Государственнаго Банка 84659 руб. 31 коп.

При сравненіи общей суммы доходовъ отчетнаго года съ доходами 1892 года, усматривается, что доходы 1893 года увеличились на 33195 р. 91 коп.

Увеличеніе это можно объяснить развитіемъ городской жизни, въ связи съ ежегодно возрастающей фабрично-заводской дѣятельностью губерніи.

О состояніи городскихъ запасныхъ капиталовъ, которыхъ къ 1-му Января 1894 года было на храненіи въ Варшавской Конторѣ Государственнаго Банка 575948 руб. 29 коп., подробно сказано въ прилагаемой вѣдомости № 10.

а) Божничный сборъ.

(Приложеніемъ къ этой статьѣ служатъ вѣдомости: а) о доходахъ божничныхъ кассъ и б) о расходахъ тѣхъ же кассъ).

Въ отчетномъ году сбора этого ожидалось къ поступленію:

а) недоимокъ отъ прежнихъ лѣтъ	40396 р. 40 к.
б) за совершеніе религіозныхъ обрядовъ, отъ % съ божничныхъ капиталовъ и отъ добровольныхъ пожертвованій	8695 „ 97 ¹ / ₂ „
в) отъ вспомогательной складки съ отцовъ семействъ	39585 „ 08 „
Итого	88677 р. 45 ¹ / ₂ к.

Въ счетъ этой суммы поступило	58061 р. 38 ¹ / ₂ к.
Сложено со счетовъ	4570 „ 71 „
Итого	62632 р. 09 ¹ / ₂ к.

Затѣмъ осталось въ недоимкѣ къ 1 Января 1894 г. 26045 р. 36 к.

Изъ этой суммы:

Предполагается сложить со счетовъ	2478 р. 88 ¹ / ₂ к.
и подлежитъ взысканію	23566 „ 47 ¹ / ₂ „

Еврейскихъ отцовъ семействъ, обложенныхъ божничнымъ сборомъ, въ отчетномъ году было 8411.

Сборъ этотъ съ одного лица составлялъ:

Maximum	175 р.
Minimum	— 25 к.

Изъ общей суммы сбора опредѣлено въ отчетномъ году божничныхъ расходовъ 49828 р. 19¹/₂ к.

б) Училищный сборъ.

Училищнаго сбора, взимаемаго съ жителей Петроковской губерніи на содержаніе начальныхъ училищъ по приговорамъ городскихъ и сель-

скихъ обществъ, а также и изъ другихъ источниковъ, въ отчетномъ году поступило:

пособій отъ казны	200 р. — к.
изъ городскихъ кассъ	15411 " 84 "
„ гминныхъ кассъ	13682 " 5 "
„ складокъ отъ училищныхъ обществъ	103780 " 8 "
отъ приходскихъ евангелическихъ кассъ	298 " 23 "
„ ремесленниковъ	27447 " 72 "
% отъ училищныхъ капиталовъ	589 " 30 "
пособій отъ разныхъ обществъ и лицъ	58970 " — "
и складокъ натурою по оцѣнкѣ на деньги	1425 " 60 "
Итого	222804 р. 82 к.

Сумма поступлений въ отчетномъ году превышаетъ прошлогоднюю (217130 р. 27½ к.) на 5674 р. 54½ к.

Сопоставляя затѣмъ сумму сбора, поступившаго съ училищныхъ капиталовъ (103780 р. 8 к.) съ количествомъ земли въ губерніи (1121180 д.) оказывается, что среднее обложеніе каждой десятины равняется 9,2 копейкѣ.

Остальная сумма училищнаго сбора, въ размѣрѣ 119024 руб. 74 коп., слагалась изъ пособій отъ казны, городскихъ и гминныхъ кассъ, процентовъ отъ училищныхъ капиталовъ, пособій отъ разныхъ лицъ и обществъ и складокъ натурою по оцѣнкѣ на деньги.

Г) Акцизный сборъ.

(Приложеніемъ къ этой статьѣ служатъ ведомости: а) О количествѣ вина и спирта оставшагося, поступившаго и израсходованнаго въ 1892/3 г., не считая водочныхъ издѣлій и б) О поступленіи доходовъ съ акциза по Петроковской губерніи).

Въ ходѣ винокуреннаго, дрожжеваго, пивовареннаго и водочнаго производствъ въ отчетномъ году никакихъ особенныхъ измѣненій не послѣдовало. Благодаря хорошему въ 1892 году и очень хорошему въ 1893 году урожаю картофеля, являющагося главнымъ матеріаломъ для винокуренія, въ 1893 году число дѣйствовавшихъ винокуренныхъ заводовъ и количество выкуреннаго на нихъ спирта, какъ и слѣдовало ожидать, увеличилось. Въ отчетномъ году дѣйствовало заводовъ: въ первомъ полугодіи—винокуренныхъ 41 и дрожжево-винокуренныхъ 2 и во второмъ—винокуренныхъ 44 и дрожжево-винокуренныхъ 2,—болѣе противъ перваго полугодія 1892 г. на 1, а противъ втораго полугодія на 3 винокуренныхъ завода.

На дѣйствовавшихъ въ 1893 году заводахъ выкурено 42995746° безводнаго спирта—болѣе предыдущаго года на 12474090°. Въ отчетномъ году, какъ и прежде, винокуреніе производилось почти исключительно изъ картофеля; только на двухъ дрожжево-винокуренныхъ заводахъ, приготовляющихъ сухія прессованныя дрожжи, употреблялись ржаная и кукурузная мука и солодъ, сверхъ которыхъ во второмъ полугодіи было употреблено 8643 пуда картофеля и 230 пудовъ свекло-сахарныхъ остатковъ.

На Нехцицкомъ и Воля-Крыштопорскомъ дрожжево-винокуренныхъ заводахъ, дѣйствовавшихъ по старому и новому способамъ, по старому—по высшей нормѣ и 2-хъ суточномъ броженіи, а по новому—опытному, на основаніи разрѣшенія Г. Министра Финансовъ, изложеному въ предписаніи Департамента Неокладныхъ Сборовъ отъ 18 Іюня 1891 года за № 1743, безъ нормы и односуточномъ броженіи,—получено прессованныхъ дрожжей 1508297 фун. болѣе нормы (905866 ф.)—602431 фунтъ и болѣе, чѣмъ ихъ получено въ 1892 г. на 31354 фунта. Въ отчетномъ году обложено бандеролями прессованныхъ дрожжей 1437232½ фун., на сумму бандерольнаго сбора 143723 р. 25 коп., болѣе на 28933¾ фун.; бандеролей выбрано на 144000 руб.

На пивоваренныхъ, медоваренныхъ и водочныхъ заводахъ въ отчетномъ году никакихъ существенныхъ измѣненій не произошло.

Пивоваренныхъ заводовъ дѣйствовало въ отчетномъ году 42, (на 4 завода болѣе предыдущаго года), акциза съ пива поступило 381214 р. 40 к., (также болѣе на 140949 р. 10 коп.)

Медоваренныхъ заводовъ находилось въ дѣйствиіи въ отчетномъ году 11, т.-е. на 1 заводъ болѣе противъ 1892 г. Акциза съ меда поступило 506 р.—болѣе на 114 р. 50 к. Выдѣлка водочныхъ издѣлій производилась на 6 за-

водахъ (болѣе на 2 завода). За бандероли на водочныя издѣлія поступило 37441 р. 78 коп.—болѣе на 10532 руб. 28 коп. На выдѣлку водочныхъ издѣлій и для наливки на ягоды, травы и корни употреблено 1487990°, болѣе предыдущаго 1892 года на 493359°. Водочныхъ издѣлій выдѣлано 38740635 ведеръ.

Сахаровареніе въ 1893 году производилось на тѣхъже двухъ свекло-сахарно-рафинадныхъ заводахъ, на которыхъ оно производилось въ 1892 г. Рафинада и сахарнаго песку учтено 151826 пуд. 22 ф. на 40439 р. 12 коп. болѣе общаго акциза чѣмъ въ 1892 г.; кромѣ того учтено рафинада для обложенія дополнительнымъ акцизомъ по 40 коп. съ пуда 45060 п. 7 ф.

Табачныхъ фабрикъ, плантацій и оптовыхъ складовъ табаку въ Петроковской губерніи вовсе не имѣлось; поступленіе доходовъ зависитъ отъ числа выбранныхъ въ теченіе года патентовъ на табачныя лавки и лавочки и марокъ на право продажи и раскурки табачныхъ издѣлій въ разныхъ заведеніяхъ; такихъ заведеній вмѣстѣ съ лавками и лавочками въ 1893 г. существовало 4903, болѣе чѣмъ въ предыдущемъ—на 230 заведеній.

Заводовъ для переработки нефти и складовъ нефтяныхъ маселъ съ срочкою акциза въ районѣ Петроковской губерніи не существовало. Освѣтительныя же масла, получавшіяся на Сосновицкой фабрикѣ парафина и церезина, находящейся въ Бендинскомъ уѣздѣ, употреблялись только на нужды фабрики, безъ оплаты акцизомъ, а по этому акциза съ освѣтительныхъ маселъ въ 1893 году, за исключеніемъ 38 руб. 79 коп., недозысканныхъ въ 1892 г., не поступало.

Выдѣлка въ 1893 году зажигательныхъ свичекъ производилась, какъ и въ 1892 г., на одной Ченстоховской фабрикѣ и на ней выдѣлано помѣщій, въ 75 штукъ каждое, безфосфорныхъ свичекъ 29446000,—болѣе противъ предыдущаго года на 5347000 помѣщ.

Обороты по торговлѣ виномъ и спиртомъ значительно увеличились, благодаря почти совершенному прекращенію контрабанды и улучшенію благосостоянія населенія, по случаю хорошаго въ 1892 и 1893 г.г. урожая.

Въ 1893 г.: вывезено спирта за границу 5657607°, болѣе предыдущаго года на 4603928°; вывезено въ другія губерніи 9793886°, болѣе на 3222968°; изъ другихъ-же губерній привезено 12322659°, болѣе на 1421199°. Сверхъ того приобрѣтено съ торговъ контрабанднаго спирта 4072°, болѣе на 3284°.

Кромѣ винокуренныхъ и водочныхъ заводовъ, оптовая торговля виномъ и спиртомъ въ 1893 г. производилась изъ 35 оптовыхъ складовъ, а раздробительная изъ 2366 заведеній разнаго рода, въ числѣ коихъ погребовъ русскихъ виноградныхъ винъ было 63. Пиво же, сверхъ того, продавалось изъ 158 оптовыхъ складовъ и 82 портерныхъ и пивныхъ лавокъ.

Въ отчетномъ году акцизныхъ доходовъ по Петроковской губерніи поступило:

- 1) акциза съ вина и спирта 2824750 р. 54 к., болѣе чѣмъ въ 1892 г. на 2169118 руб. 10 коп.;
- 2) акциза съ пива 381214 руб. 40 коп., болѣе на 140949 руб. 10 коп.
- 3) акциза съ меда 506 р., болѣе на 114 руб. 50 коп.
- 4) за бандероли на водочныя издѣлія 37441 руб. 78 коп., болѣе на 10332 руб. 28 коп.
- 5) за бандероли на прессованныя дрожжи 133045 р., болѣе на 3485 р.
- 6) патентнаго сбора 240868 р. 55 к., болѣе на 50649 р. 57 к.
- 7) табачнаго дохода 56242 р. 57 к., болѣе на 16639 р. 41 к.
- 8) сахарнаго дохода 132623 р. 73 к., болѣе на 8578 р. 95 к.
- 9) съ зажигательныхъ свичекъ 73959 р. 52 к., болѣе на 12876 р. 7 к.
- 10) съ нефтяныхъ маселъ 38 р. 79 к., менѣе на 3047 р. 26 к.
- 11) случайныхъ поступленій 5926 р. 12 к., болѣе на 258 р. 17 к.

Всего въ 1893 году поступило 3892617 руб. 12 к., болѣе 1892 г. на 457753 руб. 89 коп.

Сравнительно съ 1892 г., увеличеніе акцизныхъ доходовъ послѣдовало по всѣмъ статьямъ, за исключеніемъ акциза съ нефтяныхъ маселъ, доходъ съ которыхъ уменьшился вслѣдствіе того, что въ 1892 году поступило допол-

нительнаго акциза 3086 р. 5 коп. съ нефтяныхъ маселъ, оказавшихся въ наличности къ 15-му Декабря 1892 г. въ складахъ, торговыхъ заведеніяхъ и въ пути, тогда какъ въ 1893 г. дополнительнаго акциза съ нефтяныхъ маселъ поступило только 38 руб. 79 коп.

Увеличеніе дохода послѣдовало:

- а) съ вина и спирта,—вслѣдствіе увеличенія расхода и возвышенія акциза;
- б) съ пива,—вслѣдствіе увеличенія расхода пива мѣстной выдѣлки и возвышенія акциза;
- в) съ меда,—по случаю увеличенія числа дѣйствующихъ заводовъ и выдѣлки меда;
- г) за бандероли на водочныя издѣлія, прессованныя дрожжи и зажига- тельныя свѣчки,—благодаря увеличенію расхода на эти издѣлія;
- д) патентнаго сбора и табачнаго дохода,—вслѣдствіе возвышенія платы за патенты и марки; и
- е) сахарнаго дохода,—по случаю увеличенія акциза.

Число возбужденныхъ въ 1893 г. дѣлъ по нарушеніямъ акцизныхъ уставовъ было 1367, причемъ наибольшее число нарушеній приходится на безпатентную продажу вина.

Въ виду почти совершеннаго прекращенія водворенія изъ за границы контрабанднаго спирта личный составъ карчемной акцизной стражи значительно сокращенъ еще съ 1890 года.

Д) Таможни.

(Приложеніемъ къ этой статьѣ служатъ помѣщенія въ концѣ обзора ведомости о ввозѣ и вывозѣ товаровъ черезъ таможенныя учрежденія Петроковской губерніи).

Въ районѣ Петроковской губерніи таможенныхъ учреждений Калишскаго округа въ отчетномъ году имѣлось пять, а именно: три таможни,—

- 1) расположенная въ Бендинскомъ уѣздѣ и находящаяся при станціи Сосновицы Варшавско-Вѣнской желѣзной дороги,
- 2) расположенная въ томъ-же уѣздѣ и находящаяся при станціи Граница Варшавско-Вѣнской желѣзной дороги,
- 3) расположенная въ Ченстоховскомъ уѣздѣ и находящаяся въ деревнѣ Гербы

и двѣ таможенныхъ заставы, обѣ въ Бендинскомъ уѣздѣ,—

- 1) въ дер. Нездарѣ, при почтовой станціи Сѣвержъ и
- 2) въ посадѣ Моджіевѣ.

Въ отчетномъ году привезено иностранныхъ товаровъ:

1) Черезъ Сосновицкую Таможню на сумму	19210687 р.
2) „ Границкую Таможню на сумму	10517210 „
3) „ Гербскую Таможню на сумму	2042460 „
4) „ Нездарскую Таможенную Заставу на сумму	2292 „
5) „ Моджіевскую Таможенную Заставу на сумму	99290 „
Всего на сумму	31871939 р.

Сравнительно съ 1892 г. (23562961 руб.), въ отчетномъ году поступило иностранныхъ товаровъ болѣе на 8308978 руб.

Вывезено же русскихъ товаровъ за границу:

1) Черезъ Сосновицкую Таможню на сумму	10112151 р.
2) „ Границкую Таможню на сумму	7742077 „
3) „ Гербскую Таможню на сумму	156402 „
4) „ Нездарскую Таможенную Заставу на сумму	41883 „
5) „ Моджіевскую Таможенную Заставу на сумму	862172 „
Всего на сумму	18914685 „

Болѣе, въ сравненіи съ прошлымъ годомъ (16939105 р.), на 1975580 р.

Кромѣ того въ отчетномъ году вывезено чрезъ Таможенные учрежденія Петроковской губерніи русскихъ кредитныхъ билетовъ:

1) Чрезъ Сосновицкую Таможню	3040525 р.
2) „ Границкую Таможню	3220250 „
3) „ Моджіевскую таможенную заставу	200670 „
В с е г о	6461445 р.

Пошлины съ нихъ взыскано:

1) По Сосновицкой Таможнѣ	304 р. 37 к.
2) „ Границкой Таможнѣ	322 „ 06 „
3) „ Моджіевской таможенной заставѣ	20 „ 06 „
В с е г о	646 р. 19 к.

Пошлинъ съ привозныхъ товаровъ поступило за 1893 годъ, въ золотой валютѣ:

1) По Сосновицкой Таможнѣ	3939884 р. 64 к.
2) „ Границкой Таможнѣ	1578435 „ 40 „
3) „ Гербской Таможнѣ	} золотомъ . 265682 „ 22 „ кредит. бил. . 21208 „ 22 „
4) „ Нездарской таможенной заставѣ	
5) „ Моджіевской таможенной заставѣ	33947 „ 78 „
В с е г о	золотомъ . 5817969 р. 08 к. и кред. бил. . 21208 р. 22 к.

Слѣдовательно противъ прошлаго года:

(золотомъ 3923741 р. 96 к.) болѣе золотомъ на 1794227 р. 12 к.
(кред. бил. 3461 р. 52 к.) и кред. бил. на 17746 р. 70 к.

Затѣмъ, принимая во вниманіе размѣры ввоза и вывоза товаровъ, видно, что первый превышаетъ послѣдній на 12957254 руб.

Что же касается количества предметовъ ввоза и вывоза, то таковое распределяется по таможеннымъ учреждениямъ въ порядкѣ указанномъ въ прилагаемой при сей статьѣ вѣдомости.

Е) Отправленіе натуральныхъ повинностей.

а) Военская повинность.

І.

О вытолненіи призыва новобранцевъ въ 1893 году.

На основаніи Высочайше утвержденнаго 1-го Января 1874 года устава о военной повинности и согласно Высочайшаго указа Правительствующему Сенату 3-го Мая 1893 г., произведенъ былъ въ Петроковской губерніи съ 15 Октября по 15 Ноября 1893 г. призывъ новобранцевъ, который сопровождался слѣдующими результатами:

По разверсткѣ назначено къ приему на службу	2868 чел.
Для пополненія назначеннаго числа новобранцевъ состояло:	
а) по призывнымъ спискамъ (ст. 103 уст.)	6390 чел.
б) по дополнительнымъ спискамъ А (ст. 158, 353 и 354)	8 „
в) по дополнительнымъ спискамъ Б (ст. 129)	2109 „
Итого	8507 чел.

Въ числѣ внесенныхъ въ призывные списки заключалось:

а) имѣвшихъ право на льготу по семейному положенію:	
І разряда	1097 чел.
ІІ „	906 „
ІІІ „	493 „
	2496 чел.

б) по вѣроисповѣданію:

христіанъ	5403 чел.
евреевъ	987 „

в) по сословіямъ:

1) лицъ внесенныхъ въ ревизскія сказки (книги населенія), а равно приписанныхъ къ обществамъ послѣ ревизіи (ст. 94 и прим. 1-ое къ ст. 105 уст.) 6385 „

2) лицъ, изъятыхъ отъ внесенія въ десятую народную перепись, а также вышедшихъ послѣ ревизіи изъ податнаго состоянія (ст. 95 устава) 5 „

Въ числѣ лицъ, внесенныхъ въ дополнительный списокъ Б, заключалось получившихъ отсрочку:

1) на окончаніе образованія (ст. 53, 55) 7 „

2) по невозможности и для поправленія здоровья (ст. 44):

въ 1-й разъ	1226 „
во 2-й разъ	876 „

Итого 2109 чел.

Изъ числа лицъ внесенныхъ въ призывные списки:

а) получило отсрочку:

1) по имущественному положенію (ст. 52)	1 чел.
2) на окончаніе образованія (ст. 53, 55)	16 „

Итого 17 чел.

б) освобождено отъ жеребья (ст. 54), какъ заявившихъ желаніе исполнить воинскую повинность въ качествѣ вольноопредѣляющихся 1 чел.

в) освобождено совсѣмъ отъ воинской повинности (ст. 62) 2 „

При осмотрѣ и приѣмѣ для пополненія назначеннаго числа новобранцевъ:

1) признано совсѣмъ неспособными къ военной службѣ (ст. 160 п. 1):

а) изъ внесенныхъ въ призывные списки:

1) христіанъ	162 чел.
2) евреевъ	33 „

б) изъ числившихся по списку Б. 31 „

2) признано годными къ зачисленію въ ратники ополченія 2 разряда (ст. 154):

а) изъ внесенныхъ въ призывные списки:

1) христіанъ	457 чел.
2) евреевъ	98 „

б) изъ числившихся по списку А. 1 „

в) по списку Б. 702 „

3) Назначено отсрочекъ по невозможности и для излѣченія болѣзней (ст. 44):

а) изъ внесенныхъ въ призывные списки:

1) христіанъ	738 чел.
2) евреевъ	187 „

б) изъ числившихся по списку Б. 855 „

4) Отсрочено вслѣдствіе нахождения подъ слѣдствіемъ и судомъ (ст. 147) 30 „

5) Отправлено на испытаніе (ст. 148) 175 „

Назначено къ переосвидѣтельствуванію (ст. 150 уст.):

- а) изъ внесенныхъ въ призывные списки 46 „
- б) изъ числившихся по списку Б. 10 „

6) Не явилось къ исполненію призыва:

- христіанъ 115 „
- евреевъ 77 „

въ томъ числѣ:

	Хри- стіанъ.	Евреевъ.	И т о г о.
По Бендинскому уѣзду	11	5	16
„ Брезинскому „	7	9	16
„ Ласкому „	6	9	15
„ Лодзинскому „	56	22	58
„ Новорадомскому „	20	3	23
„ Петроковскому „	19	5	24
„ Равскому „	6	2	8
„ Ченстоховскому „	10	22	32
Всего	115	77	192

Принято въ войска:

- а) изъ внесенныхъ въ призывные списки 2415 чел.
- б) изъ внесенныхъ въ дополнительный списокъ А. 7 „
- в) изъ внесенныхъ въ дополнительный списокъ Б.,
поступленіе коихъ въ войска было отерочено:

- 1) на основаніи 44 ст. уства,
по истеченіи
1-ой отерочки 247 „
по истеченіи
2-ой отерочки 135 „
- 2) на основаніи 52, 53, 55 и 66 ст. уст. 8 „
- Всего принято 2812 чел.**

Осталось въ недоборѣ:

- христіанъ 24 чел.
- евреевъ 32 „

а именно:

	Хри- стіанъ.	Евреевъ.	И т о г о.
По Бендинскому уѣзду	2	1	3
„ Ласкому „	—	3	3
„ Лодзинскому „	20	16	36
„ Петроковскому „	2	2	4
„ Равскому „	—	1	1
„ Ченстоховскому „	—	9	9
Всего	24	32	56

Въ числѣ принятыхъ заключается:

а) имѣвшихъ право на льготу:		
III разряда		191 чел.
II "		187 "
I "		45 "
б) женатыхъ		200 "
изъ нихъ одиночекъ, семейство которыхъ состоитъ только изъ жены и дѣтей (цирк. Министр. Внутр. Дѣлъ 30 Мая 1874 г. за № 32)		2 "
в) имѣющихъ право на сокращенные сроки службы:		
по 1 пункту 56 ст Устава		4 "
" 2 " " "		6 "
" 3 " " "		7 "
г) умѣющихъ читать и писать или только читать		433 "
Итого		1075 "
д) зачисленныхъ по приѣмѣ въ запасъ:		
на основаніи 63 ст. Устава		8 "
" " 64 " "		1 "
е) способныхъ къ службѣ:		
строевой		2754 "
нестроевой		49 "
ж) мѣрою роста:		
въ 2 аршина 2 ¹ / ₂ вершка		87 "
до 2 " 3 " включительно		358 "
" 2 " 4 " " "		683 "
" 2 " 5 " " "		826 "
" 2 " 6 " " "		554 "
" 2 " 7 " " "		220 "
" 2 " 8 " " "		66 "
" 2 " 9 " " "		9 "
з) по сословіямъ:		
1) лицъ, внесенныхъ въ ревизскія сказки (книги населенія), а равно приписанныхъ къ обществамъ послѣ ревизіи		2811 "
2) лицъ, изъятыхъ отъ внесенія въ десятую народную перепись, а также вышедшихъ послѣ ревизіи изъ податнаго состоянія		1 "
и) по происхожденію:		
Русскихъ, (Великороссовъ, Малороссіанъ и Бѣлорусовъ)		12 "
Поляковъ		2102 "
Нѣмцевъ		283 "
Чеховъ		7 "
Молдаванъ		9 "
Евреевъ		399 "
і) по вѣроисповѣданію:		
Православныхъ и единовѣрцевъ		12 "
Прочихъ христіанъ		2401 "
Евреевъ		399 "
Изъ числа принятыхъ новобранцевъ:		
а) отправлено съ мѣстъ призыва въ лѣчебныя заведенія (23 ст. Навстанвленія Присутствіямъ)		74 чел.
б) отправлено съ мѣста призыва по назначенію въ войска		435 "
в) распущено по домамъ на основаніи 155 ст. устава		2294 "
Итого		2803 чел.

За пополненіемъ контингента при освидѣтельствovanіи (ст. 154) прочихъ призывавшихся лицъ:

1) зачислено въ ратники ополченія 1-го разряда:

христіанъ	569 чел.
евреевъ	45 "

2) зачислено въ ратники ополченія 2-го разряда:

христіанъ	1187 "
евреевъ	103 "

3) признано совсѣмъ неспособными:

христіанъ	30 "
евреевъ	2 "

4) Не явилось къ освидѣтельствovanію:

христіанъ	19 "
евреевъ	3 "

Итого 1958 чел.

II.

О дѣйствіяхъ Присутствій по воинской повинности въ теченіе отчетнаго года.

Принято на службу на основаніи 151 ст. Устава:

а) подлежащихъ переосвидѣтельствovanію	36 чел.
б) находившихся въ лечебныхъ заведеніяхъ на испытаніи	35 "
в) не явившихся по призыву	37 "
г) состоявшихъ подъ слѣдствіемъ или судомъ	5 "
Итого	113 чел.

Принято на службу на основаніи 158 и 159 ст. Устава:

по дополнительному жеребью	4 чел.
Возвращено съ дѣйствительной службы по семейному положенію на основаніи 49 ст. Устава	12 "

Привлечено къ отвѣтственности за нарушеніе законовъ о воинской повинности:

по 348 ст. Устава	3 чел.
" 350 " "	54 "
" 351 " "	24 "
" 353 " "	1 "
" 354 " "	1 "
Итого	83 чел.

Опредѣленъ возрастъ по наружному виду по 137 ст. Устава 156 чел.

Изъ нихъ включено въ призывные списки 104 "

Причислено на основаніи 119 и 120 ст. Устава въ призывные участки 9 "

Отчислено изъ призывныхъ участковъ на основаніи 119 и 120 ст. Устава 26 "

Выдано свидѣтельство о припискѣ къ призывнымъ участкамъ:

лицамъ, означеннымъ въ 95 ст. Устава	7
прочимъ лицамъ обязаннымъ по ст. 977 получить эти свидѣтельства	7
Итого	14

Выдано свидѣтельствъ о явкѣ къ исполненію воинской повинности на основаніи 160 ст. Устава:

а) объ освобожденіи отъ службы навсегда	258
б) о зачисленіи въ ратники I разряда	614
в) " " " II "	2548
г) временныхъ	2061
Итого	<u>5481</u>

Поступило жалобъ въ уѣздныя воинскія Присутствія (ст. 201 уст.) на неправомерности въ призывныхъ спискахъ 20
Изъ нихъ признано уважительными 6

Поступило жалобъ въ Губернское по воинской повинности Присутствіе (ст. 205 Устава):

а) на неправомерности въ призывныхъ спискахъ	6
б) по опредѣленію неспособными къ труду	17
в) по назначенію льготъ	29
г) по опредѣленію возраста по наружному виду	3
д) по опредѣленію годности къ службѣ	89
Итого	<u>144</u>

Изъ нихъ признано уважительными:

а) по опредѣленію неспособности къ труду	3
б) по назначенію льготъ	2
в) по опредѣленію возраста по наружному виду	1
г) по опредѣленію годности къ службѣ	4
Итого	<u>10</u>

Перенесено жалобъ въ Правительствующій Сенатъ по 211 ст. Устава 7

О дѣлопроизводствѣ Присутствій.

а) число засѣданій, кромѣ происходящихъ для дѣйствій по призыву	267
б) входящихъ бумагъ	10843
в) исходящихъ	15710

III.

О расходахъ по призыву и приему на службу и на содержаніе Уѣздныхъ Присутствій въ теченіе отчетнаго года.

а) Расходы по отправленію призываемыхъ въ Губернскій городъ для переосвидѣтельствованія и въ лѣчебныя заведенія на испытаніе и по содержанію этихъ лицъ въ лѣчебныхъ заведеніяхъ (ст. 148 уст. о воинской повинности)	424 р. 74½ к.
б) Расходы на путевое, квартирное и порціонное довольствіе военнаго члена, медиковъ и военнаго приѣмщика (по 164 ст. устава)	1133 " 20 "
в) на содержаніе лицъ, завѣдующихъ дѣлопроизводствомъ Уѣздныхъ Присутствій	4800 " — "
г) Канцелярскіе расходы (ст. 164 п. 3 и ст. 166 уст.) изъ казны	2868 " — "
д) на наемъ помѣщеній для Присутствій, а также на ихъ меблированіе, отопленіе и освѣщеніе (ст. 167 уст.)	940 " — "
Всего	<u>10165 р. 94½ к.</u>

По призыву 1893 года всѣ вообще дѣйствія, предписанныя уставомъ о воинской повинности, произведены были по всѣмъ уѣздамъ Петроковской губерніи въ опредѣленный закономъ срокъ.

Въ отчетномъ году не было такихъ случаевъ, которые имѣли бы вредное вліяніе на ходъ призыва, а равно и не возникало по этимъ дѣламъ никакихъ вопросовъ и недоразумѣній.

	Въ 1889 г.	Въ 1890 г.	Въ 1891 г.	Въ 1892 г.	Въ 1893 г.	Итого за пять лѣтъ.
Къ исполненію воинской повинности было призвано по всѣмъ призывнымъ и дополнительнымъ А и Б спискамъ христіанъ и евреевъ	12095	12123	12123	11629	8507	56477
Изъ коихъ подлежало поступленію въ войска:						
христіанъ	2656	2585	2532	2443	2437	12653
евреевъ	414	404	445	432	431	2126
Итого	3070	2989	2977	2875	2868	14779
Осталось въ недоборѣ:						
христіанъ	—	—	1	—	24	25
евреевъ	1	5	1	12	32	51
Итого	1	5	2	12	56	76
Не явилось къ призыву:						
христіанъ	70	141	136	134	115	596
евреевъ	55	58	88	90	77	368
Итого	125	199	224	224	192	964

Свѣдѣнія о количествѣ денежныхъ взысканій, наложенныхъ въ силу Высочайшаго повелѣнія 12 Апрѣля 1886 года на семейства евреевъ, уклонившихся отъ исполненія воинской повинности.

УѢЗДЫ.	Число оштрафованныхъ семействъ по призывамъ.			Сумма штрафовъ, наложенныхъ по призывамъ.		
	1891 г.	1892 г.	1893 г.	1891 г.	1892 г.	1893 г.
				Р у б л и .		
Бендинскій	3	3	5	900	900	1500
Брезинскій	12	7	10	3600	2100	3000
Ласкій	9	6	8	2700	1800	2400
Лодзинскій	21	37	26	6300	11100	7800
Новорадомскій	6	6	1	1800	1800	300
Петроковскій	7	10	8	2100	3000	2400
Равскій	3	4	2	900	1200	600
Ченстоховскій	31	23	24	9300	6900	7200
Итого	92	96	84	27600	28800	25200

Свѣдѣнія о выполненіи призыва нижнихъ чиновъ запаса въ учебные сборы по Петроковской губерніи на основаніи Высочайшаго повелѣнія 25 февраля 1893 года.

У ѣ з д ы.	По росписанію назначено призвать въ учебный сборъ.	Ко времени призыва подлежало явкъ въ учебный сборъ.	Сколько призванныхъ картъ осталось не врученными.	Сколько изъ получившихъ призывныя карты не явилось.		Всего явилось.	Изъ нихъ принято.	Освобождено отъ участія въ учебныхъ сборахъ.	
				По законнымъ причинамъ.	Уклонившихся.			По неспособости и болѣзни.	По другимъ причинамъ.
Петроковскій	334	196	5	—	—	191	146	7	38
гор. Петроковъ		36	9	3	—	24	17	7	—
Ласкій	980	230	65	—	—	165	141	17	7
Новорадомскій		291	—	2	9	280	253	9	18
Бендинскій	539	394	43	5	1	345	298	43	4
Ченстоховскій		295	43	—	4	248	222	26	—
Лодзинскій	228	248	2	—	—	246	202	40	4
гор. Лодзь		407	26	1	1	379	304	74	1
Равскій	228	107	—	—	—	107	94	13	—
Брезинскій		158	6	—	—	152	136	16	—
Итого	2081	2362	199	11	15	2137	1813	252	72

б) Квартирная повинность.

Квартіры для штабъ- и оберъ-офицеровъ и классовыхъ чиновниковъ военнаго вѣдомства и для жандармовъ отводимы были натурою въ домахъ городскихъ и сельскихъ обывателей или же, вслѣдствіе поступившихъ требованій, отпускались деньги согласно Высочайше утвержден. 2 Мая 1886 г. Мнѣнія Государственнаго Совѣта. Казармы же для нижнихъ чиновъ, равно и хозяйственныя для частей войскъ помѣщенія отводились или въ натурѣ, по правиламъ о поочередномъ воинскомъ постоеѣ или же нанимались по контрактамъ съ отпускомъ, въ послѣднемъ случаѣ, домовладѣльцамъ платы по четвертямъ года впередъ, на точномъ основаніи Высочайшаго повѣленія 25 февраля 1891 г.

Въ отчетномъ году въ губерніи были расположены слѣдующія части войскъ и военныя управленія:

въ городѣ Петроковѣ:

Командиръ 2 бригады 7-й пѣхотной дивизіи, 28-й пѣхотный Полоцкій полкъ, (5 ротъ его расположены въ посадѣ Вольбожѣ, Петроковскаго уѣз.), Петроковское губернское жандармское управленіе, Жандармское управленіе Петроковскаго, Ласкаго и Новорадомскаго уѣздовъ и Управленіе уѣзднаго воинскаго Начальника;

въ городѣ Лодзи:

Командиръ 1-й бригады 10 пѣхотной дивизіи, 37-й пѣхотный Екатеринбургскій Его Императорскаго Высочества Великаго Князя Алексѣя Александровича полкъ съ полковымъ и баталіонными штабами и съ 16 строевыми и одною нестроевою ротами, одна сотня Донскаго казачьяго № 5 полка (штабъ полка въ Велюнѣ, Калишской губ.), Управленіе 10-й артиллерійской бригады съ 6-ью батареями, Жандармское управленіе Лодзинскаго, Равскаго и Брезинскаго уѣздовъ и Управленіе уѣзд. воинскаго Начальника;

въ городѣ Ченстоховѣ:

Штабъ 2-й стрѣлковой бригады съ 7 и 8 стрѣлковыми полками, 42-ой драгунскій Митавскій Его Королевскаго Высочества Принца Прусскаго Аль-

берта полкъ съ 6-ю эскадронами, Жандармское управленіе Ченстоховскаго и Вендинскаго уѣздовъ;

въ гор. Новорадомскѣ:

2-ая легкая батарея 2-й стрѣлковой бригады, Управленіе уѣзднаго воинскаго Начальника;

въ городѣ Бендинѣ:

Одна сотня Донскаго казачьяго № 14 полка (штабъ полка въ Мѣховѣ, Кѣлецкой губерніи);

въ городѣ Равѣ:

2-й баталіонъ 170 пѣхотнаго резерви. Остроленскаго полка, 2-й стрѣлковый летучій Артиллерійскій паркъ и Управленіе Равскаго уѣзднаго воинскаго Начальника;

въ городѣ Томашовѣ, Брезинскаго уѣзда:

2 баталіона 27-го пѣхотнаго Витебскаго полка (штабъ полка въ Конскѣ, Радомской губерніи).

Для размѣщенія войскъ имплются въ губерніи городскія и казенныя зданія, а именно:

въ гор. Петроковѣ:

Казенная казарма, построенная на счетъ квартирныхъ суммъ и старинное зданіе (б. трибуналъ), приспособленное для военной надобности на тѣ же суммы, а также казенное зданіе (по Францишканское), занятое 28 пѣхотн. Полоцкимъ полкомъ.

Два деревянныхъ сарая и строенія б. солянаго магазина, изъ коихъ: сарай занятъ—одинъ казенный подъ обозъ, а другой городской—подъ цейхгаузъ 28-го пѣхот. Полоцкаго полка, а флигель магазина—подъ дополнительный цейхгаузъ того же полка.

Кромѣ означенныхъ двухъ сараевъ въ отчетномъ году въ распоряженіе 28 пѣхот. Полоцкаго полка переданъ вновь выстроенный на городскія суммы деревянный сарай, въ которомъ нынѣ помѣщается обозъ полка;

въ городѣ Новорадомскѣ:

Казенная каменная казарма, передѣланная подъ конюшни для 2-й легкой батареи 2-й стрѣлковой бригады и вторая такая же казарма приспособленная въ части для цейхгауза той же батареи. Вторая половина сего строенія приспособляется нынѣ подъ церковь. Деревянная кухня и пекарня и деревянный сарай заняты тою же батареей;

въ гор. Ченстоховѣ:

Три деревянныхъ казенныхъ сарая для храненія обоза 42 драгунскаго Митавскаго полка и 2-хъ стрѣлковыхъ полковъ;

въ городѣ Згержѣ:

Четыре деревянныхъ сарая, манежъ и конюшня для одной батареи 10 артиллерійской бригады, остающіеся въ настоящее время свободными за выходомъ батареи въ Лодзь;

въ городѣ Равѣ:

Три деревянныхъ казенныхъ сарая для храненія обоза.

Кромѣ того, часть войскъ расположена за квартирное вознагражденіе въ частныхъ казармахъ, построенныхъ специально для войскъ, а именно: въ Петроковѣ въ казенной казармѣ Краковскаго и Эйбешица, въ Ченстоховѣ въ казармахъ Котлицкаго—два и въ казармахъ Герца—три эскадрона 42-го драгунскаго Митавскаго полка и лошади этихъ эскадроновъ, а въ гор.

Лодзи въ частной казармѣ акціонернаго общества Карла Шайблера, отдаваемой обществомъ взамѣнъ натуральной съ его строеній повинности, часть 37-го пѣхотнаго Екатеринбургскаго полка.

в) *Подводная повинность.*

Поставляемыя подводы подраздѣляются на двѣ категоріи: платныя и бесплатныя. Платныя подводы, на основаніи правилъ утвержденныхъ постановленіемъ б. Совѣта Управленія Царства Польскаго отъ 22 Апрѣля (4 Мая) 1858 года, поставляются: войскамъ, чинамъ земской стражи и на этапные пункты, съ платою по 2 коп. за одноконную подводу съ версты. Бесплатныя подводы, на основаніи дѣйствующихъ узаконеній, поставляются: а) нижнимъ чинамъ наблюдательнаго корпуса жандармовъ при разъѣздахъ по дѣламъ службы; б) для неимущихъ больныхъ, отправляемыхъ въ больницы (на счетъ общества) и в) чинамъ гминной полиціи для разъѣздовъ по дѣламъ службы, если взамѣнъ этой натуральной повинности не опредѣлено особое вознагражденіе по приговорамъ гминныхъ сходовъ.

Въ теченіе 1893 г. населеніемъ Петроковской губерніи поставлено платныхъ подводъ 15456, бесплатныхъ 4672. Независимо отъ сего по гминной подводной и разсылной повинности въ отчетномъ году поставлено подводъ 587 и уплачено взамѣнъ отбыванія ея натурою 23828 р. 46 к.

Изъ этихъ данныхъ, по сопоставленію ихъ съ прошлогодними, усматривается, что въ отчетномъ году было поставлено болѣе платныхъ подводъ, нежели въ 1892 году, но бесплатныхъ менѣе, а также менѣе подводъ гминной и разсылной повинности и получено менѣе вознагражденія взамѣнъ отбыванія послѣднихъ натурою. Изъ этого слѣдуетъ заключить, что въ общемъ подводная повинность въ отчетномъ году была менѣе обременительна для жителей Петроковской губерніи, нежели въ прошломъ.

Не смотря на мѣры къ болѣе правильному распредѣленію поставки населеніемъ подводъ, многіе изъ жителей мѣстностей, расположенныхъ вдали отъ линіи передвиженія войскъ, оставались свободными отъ несенія натуральной подводной повинности.

г) *Дорожная повинность.*

На основаніи Высочайше утвержденныхъ правилъ о порядкѣ содержанія земскихъ дорогъ въ здѣшнемъ краѣ, содержаніе второразрядныхъ дорогъ и находящихся на нихъ мостовъ отнесено на средства сельскихъ гминъ.

Раскладка этой повинности между жителями и установленіе порядка отбыванія оной предоставлена гминнымъ сходамъ, а наблюденіе за отбываніемъ ея возложено на гминныхъ войтовъ.

Содержаніе земскихъ дорогъ 2-го разряда на городскихъ земляхъ отнесено къ обязанностямъ городскихъ обществъ.

Дороги III разряда положено содержать на счетъ сельскихъ обществъ или владѣльцевъ, черезъ земли которыхъ онѣ пролегаютъ. Крестьяне, по недостатку средствъ, предпочитаютъ отбывать дорожную повинность натурою.

Дороги, какъ II, такъ и III разряда, хотя находятся въ удовлетворительномъ состояніи, но сравнительно съ дорогами I-го разряда, движеніе по нимъ затруднительно, въ особенности весною и осенью и при передвиженіи грузовъ, а также войсковыхъ тяжестей.

Для отбыванія гминной повинности въ 1893 году, по постройкѣ, ремонту и вообще содержанію второразрядныхъ дорогъ и находящихся на нихъ мостовъ употреблено было натурою 10751 конный и 34453 пѣшихъ рабочихъ дней и наличными деньгами взамѣнъ натуральной повинности 27003 руб. 65 коп.

При сравненіи съ данными прошлаго года, замѣчается уменьшеніе какъ рабочихъ конныхъ и пѣшихъ дней, такъ и суммы наличныхъ денегъ, уплаченныхъ взамѣнъ повинности. Обстоятельство это находитъ себѣ объясненіе въ томъ, что въ отчетномъ году нѣкоторые крупныя владѣльцы, вмѣсто поставки подводъ и пѣшихъ рабочихъ, отпускали лѣсной матеріалъ для постройки мостовъ.

Въ прошломъ году, кромѣ того, дорожная повинность исполнялась въ усиленной степени, по причинѣ болѣе значительнаго передвиженія войскъ.

III. Общественное благоустройство и благочиніе.

а) Казенныя и общественныя зданія.

Въ 1893 году относительно перестройки и ремонтровки казенныхъ, а равно отстройки, перестройки и ремонтровки городскихъ и общественныхъ зданій выполнены и предположены слѣдующія работы:

На счетъ казны: произведенъ ремонтъ въ гор. Петроковѣ казеннаго по-Бернардинскаго зданія, въ коемъ помѣщаются Типографія и Архивъ Губернскаго Правленія, на что израсходовано 172 р. 41 к.

въ гор. Равѣ произведенъ ремонтъ казеннаго зданія, въ коемъ помѣщается уѣздное управленіе, израсходовано 74 „ 72 „

въ городѣ Брезинахъ произведенъ ремонтъ такого же зданія, израсходовано 247 „ 56 „

Кромѣ того предположена капитальная ремонтровка въ гор. Новоромскѣ зданія по-Францишканскаго монастыря, въ коемъ помѣщается уѣздное управленіе, съ расходомъ въ 6272 р. 27 к.

На счетъ квартирныхъ суммъ: произведенъ ремонтъ въ гор. Петроковѣ: каменной казармы и стариннаго зданія (б. трибунала), составляющихъ собственность квартирнаго фонда, на сумму 2508 р. — к.

въ гор. Равѣ произведена починка по-Иезуитскаго зданія, занимаемаго нижними чинами 2-го баталіона 170 резервнаго пѣхотнаго Остроленскаго полка на сумму 553 „ 56 „

На счетъ городскихъ суммъ: въ городѣ Петроковѣ въ отчетномъ году израсходовано на ремонтъ городской гауптвахты 378 „ 75 „

на починку отхожихъ мѣстъ въ по-Бернардинскомъ зданія израсходовано 143 „ 40 „

на постройку и починку городскихъ колодцевъ 1668 „ 26 „

Кромѣ того въ гор. Петроковѣ въ отчетномъ году произведенъ капитальный ремонтъ зданія городской ратуши на сумму 2947 „ 98 „

Въ купленномъ въ отчетномъ году съ разрѣшенія Г. Министра Внутреннихъ Дѣлъ на городскія средства за 20200 р. домъ Камоцкаго, подъ помѣщеніе Петроковскаго Александровскаго трехкласснаго училища, произведены необходимыя работы по приспособленію дома подъ училище на сумму 1424 „ — „

Построены новые часы на башнѣ по-Бернардинскаго костела стоимостью въ 1354 „ — „

Въ гор. Бендинѣ отремонтированы: тарифный мостъ черезъ рѣку Черная Пшемша на сумму 533 „ — „

сарай для пожарнаго обоза на сумму 520 „ — „

и мясные ряды на сумму 1160 „ — „

Въ гор. Брезинахъ: построенъ каменный сарай для пожарнаго обоза стоимостью въ 2183 „ 97 „

отремонтированы мясныя лавки и скотобойня на сумму 3365 „ 22 „

Въ гор. Згержѣ выстроена новая каменная скотобойня, взамятъ прежней деревянной, пришедшей въ ветхость. На сей предметъ израсходовано 11320 р. 69 к. и причитается еще къ уплатѣ 1616 р. 2 к.

Въ гор. Ченстоховѣ отремонтировано зданіе, занимаемое однимъ изъ городскихъ училищъ, на сумму 112 р.

На счетъ костельныхъ и покладныхъ суммъ, а также на добровольныя пожертвованія: въ гор. Петроковѣ произведенъ ремонтъ башни приходскаго римско-католическаго костела на сумму 2999 р. 60 к.; расходъ этотъ пополненъ изъ капитала, хранящагося въ Банкѣ и составляющаго собственность прихода.

Предположено построить въ приходѣ Милеевъ Петроковскаго уѣзда новый каменный костель и каменный домъ для настоятеля на сборъ съ прихожанъ по раскладкѣ.

Въ Бендинскомъ уѣздѣ предположены слѣдующія работы: въ дер. Сѣмона разрѣшено отремонтировать домъ для настоятеля прихода на добровольныя пожертвованія на сумму 300 р.

Въ Козеглувахъ разрѣшено отремонтировать приходскій костель на костельныя суммы съ расходомъ въ 282 р. 50 к.

Въ Пшибыловѣ разрѣшенъ ремонтъ приходскаго костела на добровольныя пожертвованія на сумму 300 р.

Въ пос. Влодовицахъ разрѣшенъ ремонтъ приходскаго костела на добровольныя пожертвованія на сумму 300 р.

Въ пос. Сѣвержѣ разрѣшенъ ремонтъ приходскаго костела на сумму 2981 р. 26 к., часовни св. Валентія на сумму 405 р. 22 к., съ отнесеніемъ расходовъ: 2134 р. на костельныя суммы и 1252 р. 48 к. на добровольныя пожертвованія.

Въ пос. Бобровникахъ разрѣшенъ ремонтъ алтаря въ приходскомъ костелѣ на добровольныя пожертвованія съ расходомъ до 300 р.

Въ дер. Цѣнгливице разрѣшенъ ремонтъ приходскаго костела на костельныя суммы съ расходомъ до 247 р.

Въ дер. Заверце разрѣшено построить новый римско-католическій костель на добровольныя пожертвованія въ размѣрѣ 49000 р.

Въ Ласкомъ уѣздѣ производились ремонтровки и постройка приходскихъ строеній на счетъ добровольныхъ пожертвованій: въ приходѣ Грабно—постройка дома для настоятеля на сумму 290 р. и въ приходѣ Маженинѣ построена ограда приходскаго кладбища на сумму 160 р.; въ приходѣ Боршковицахъ, предположена постройка костела на сумму 19725 руб.; на эту постройку отпущено страховаго вознагражденія 1237 р. и въ приходѣ Бучекъ вновь отстроены сгорѣвшія хозяйственныя службы на сумму 296 руб., сверхъ полученнаго за сгорѣвшія постройки вознагражденія изъ страховыхъ суммъ въ размѣрѣ 349 рублей.

Въ гор. Лодзи построены на приходскія суммы Лодзинскаго римско-католическаго прихода Св. Креста два 2-хъэтажные каменные дома со службами для духовенства сего прихода и костельной прислуги; расходъ на эти постройки въ суммѣ 22851 р. 99 к. уплачиваютъ прихожане по раскладкѣ.

Въ гор. Новорадомскѣ предположено устроить православную церковь въ половинѣ казенной казармы на добровольныя пожертвованія.

Въ Равскомъ уѣздѣ: въ гминѣ Гортатовице, въ приходѣ Сѣжховы, починена кладбищная ограда, съ расходомъ въ 30 р.; въ гминѣ Регновѣ, въ приходѣ того же названія, починенъ заборъ около кладбища на сумму 15 р. 15 к., въ дер. Жечица начата постройка приходскаго костела; расходъ на нее опредѣленъ по смѣтѣ въ 18078 р. 90 к.; въ дер. Ленгошице произведена ремонтровка деревяннаго приходскаго костела на сумму 250 р.; въ дер. Цѣлендзѣ строится домъ для настоятеля прихода; расходъ простирается до 1200 р.; въ дер. Ченевице произведенъ ремонтъ деревяннаго костела на сумму 122 р. 29 к.; въ дер. Любохня, вмѣсто сгорѣвшаго въ 1887 году костела, выстроенъ новый каменный костель, но въ немъ недостаетъ еще башни и внутренней отдѣлки; расходъ по смѣтѣ опредѣленъ въ 23577 р. 50 коп.

Въ Ченстоховскомъ уѣздѣ были произведены ремонтровки костельныхъ зданій на общую сумму 3432 р. 18 к., сверхъ того построенъ новый домъ для помѣщенія ксендза въ дер. Бяла-гурка на сумму 1750 р.

Предположено въ дер. Заіончки, гмины Кузничка, построить при находящемся тамъ филиальномъ костелѣ домъ для ксендза.

На счетъ *гминныхъ и общественныхъ суммъ* въ Равскомъ уѣздѣ отремонтированъ домъ, занятый гминнымъ управленіемъ, и начальныя училища на сумму 180 р. 54 к.; въ гминѣ Гора отремонтированъ домъ, занимаемый гминнымъ управленіемъ, еврейская баня и миква, а также скотобойня на сумму 648 р.; въ гминѣ Маріановъ отремонтированъ домъ, занятый гминнымъ управленіемъ, судебно-полицейскій арестъ и Бабское начальное училище на сумму 401 р. 12 к.

б) Дороги, мосты и судоходство въ Петроковской губерніи.

Жельзные дороги общаго пользованія:

- а) Варшавско - Вѣнская, съ вѣтвью отъ Зомбковиць до Сосновца, вообще на протяженіи 215 верстъ;
- б) Фабричная Лодзинская на протяженіи 26 верстъ;
- в) Колюшко-Островецкая (въ Брезинскомъ уѣздѣ) на протяженіи 25 верстъ;
- г) Ивангородо-Домбровская (въ Бендинскомъ уѣздѣ) на протяженіи 10-ти верстъ.

Шоссейные государственные тракты:

- а) Калишское фабричное шоссе въ предѣлахъ Брезинскаго, Лодзинскаго и Ласкаго уѣздовъ—76,7 верстъ;
- б) Олькушское шоссе въ предѣлахъ Бендинскаго уѣзда 20,8 верстъ.

Губернскихъ земскихъ трактовъ I-го разряда, содержаніе коихъ относится на суммы губернскаго дорожнаго сбора, находится въ губерніи 24, длиною вообще 715 вер. 38 1/2 саж., въ томъ числѣ:

шоссированныхъ	537 вер.	188 1/2 саж.
мостовой	30 "	378 "
и грунтовой дороги	146 "	472 "

На этихъ трактахъ находится нетарифныхъ мостовъ 689 общей длины 1247 1/2 погон. саж.

Такъ какъ на ремонтровку въ 1893 году 536 вер. 171 1/2 саж. шоссе на трактахъ I-го разряда съ мостами и на содержаніе дорожной службы (кромѣ удовлетворенія неисполненныхъ за 1892 г. расходовъ) ассигновано въ теченіе 1893 года 121803 р. 21 к.
и причитается еще за эти же работы къ уплатѣ 28788 " 25 "

Итого на обыкновенный ремонтъ трактовъ I-го разряда требовалось въ 1893 году издержекъ 150591 р 46 к. то содержаніе въ исправности одной версты губернскаго шоссе обошлось среднимъ числомъ въ 280 руб. 77 коп.

Второразрядныхъ уездныхъ дорогъ имѣется въ губерніи 1147 1/2 верстъ, въ томъ числѣ шоссированныхъ 169 вер. и 2 версты мостовой. На этихъ трактахъ находится 752 моста. Содержаніе въ исправности дорогъ II-го разряда производится посредствомъ гминной повинности, распределяемой на жителей по приговорамъ гминныхъ сходовъ и отбываемой или въ натурѣ, или посредствомъ замѣны натуральной повинности на денежный сборъ.

Тарифныхъ мостовъ на трактахъ I-го и II-го разряда находилось въ 1893 году 31, и содержаніе ихъ въ исправности относится на счетъ владельцевъ или обществъ, пользующихся тарифнымъ сборомъ за проѣздъ по мостамъ.

Проселочныя дороги, съ мостами на нихъ, обязаны содержать въ исправности владѣльцы земель, чрезъ кои пролегаютъ таковыя дороги.

Судоходныхъ рѣкъ въ предѣлахъ Петроковской губерніи не имѣется, но по восточной границѣ губерніи, на протяженіи около 133 верстѣ, протекаетъ *сплавная рѣка* Пилица (притокъ р. Вислы), по коей въ 1893 году отправлено лѣснаго матеріала 165 плотовъ, въ коихъ заключалось 5800 шт. балоковъ, 4600 необдѣланныхъ сосенъ, 26600 штукъ строилъ и 5700 штукъ рельсовыхъ подкладовъ.

Государь Императоръ, по всеподданнѣйшему докладу Г-на Министра Путей Сообщенія, въ 9-й день Іюля 1893 г. Всемилостивѣйше соизволилъ на разрѣшеніе инженеру Павлу Флидербауму произвести изысканія съ цѣлью устройства *судоходнаго канала* между рѣками Черной Пжемшей (въ Бендинскомъ уѣздѣ) и Взурой (въ Лодзинскомъ уѣздѣ) т.-е. почти во всю длину Петроковской губерніи, по направленію съ юга къ сѣверу, но о дальнѣйшемъ ходѣ этого дѣла свѣдѣній пока не имѣется.

в) Почтовые станціи и Почтово-Телеграфныя учрежденія.

А) Конныя почтовые станціи.

Въ Петроковской губерніи въ 1893 году было 26 конныхъ почтовыхъ станцій, на коихъ находилось 65 почтарей и 136 лошадей. Станціи эти слѣдующія:

Наименованіе станцій.	Штатное число.	
	Почтарей.	Лошадей.
Александровъ	1	2
Белхатовъ	2	3
Брезины	1	2
Бжезница	2	4
Вадлевъ	2	6
Видава	2	3
Заверце	3	5
Згержь	4	6
Зелевъ	1	2
Клобуцкъ	2	6
Конецполь	2	4
Кженице	2	6
Ласкъ	5	12
Лодзь	6	18
Лютомирскъ	1	2
Мышковъ	2	3
Новорадомскъ	2	3
Пабіянице	4	12
Петроковъ	6	10
Рава	4	5
Св. Анна	2	4
Сильничка	1	3
Томашовъ	2	4
Тушинъ	1	2
Ченстоховъ	3	6
Щерцовъ	2	3
Итого	65	136

Въ 1893 году отпущено было лошадей:

подъ почты	18133
„ эстафеты	5
„ проѣзжающихъ	22618
Всего	40756

Жалобъ отъ проѣзжающихъ поступило 4, изъ коихъ признано основательными 3, и по нимъ на виновныхъ наложены взысканія.

Б) Почтово-Телеграфныя учрежденія.

Въ 1893 году въ Петроковской губерніи находилось:

Почтово-Телеграфныхъ конторъ	{	I-го класса	1
		III-го „	3
		IV-го „	1
		V-го „	4
		VI-го „	2
Телеграфная контора V-го „		1	
Почтово-Телеграфныхъ отдѣленій		5	

Въ правительственной телефонной сѣти аттиненціи Сосновиць состояло:

линій	59 в. 88 саж.
проводовъ	311 в. 399 саж.
абонентовъ правительственныхъ	3
„ частныхъ	81
аппаратовъ	110, изъ коихъ
служебный	1

Въ частной телефонной сѣти въ гор. Лодзи состояло:

линій	15 в. 120 саж.
проводовъ	485 в. 300 саж.
абонентовъ правительственныхъ	21
„ частныхъ	428
аппаратовъ	455, изъ коихъ
служебныхъ	6

Разнаго рода почтовой корреспонденціи отправлено и получено:

а) Внутренней иногородной:

	Отправлено.	Получено.	Цѣнностью на:
Простыхъ писемъ оплаченныхъ	—	2427874	—
„ не выполнѣ оплаченныхъ	—	16869	—
Безплатныхъ	—	812316	—
Заказныхъ	—	376477	—
Открытыхъ	—	1103123	—
Бандерольныхъ отправленій	—	569563	—
Денежныхъ и цѣнныхъ пакетовъ	130598	115884	{ 27838208 31400426
Посылокъ и узловъ цѣнныхъ	21297	22828	{ 8011126 340894
„ безъ цѣны	—	13402	—
Абонементныхъ періодическихъ изданій	275686	1502119	—
Эстафетъ	2	—	—

б) *Городской:*

Писемъ закрытыхъ	159086	
„ заказныхъ	12525	
„ открытыхъ	3393	
Бандерольныхъ отправленій	206379	
Денежныхъ и цѣнныхъ пакетовъ	1511	} цѣнностью на 15811 р.

в) *Международной:*

	Отправлено.	Получено.	Цѣнностью на.
Писемъ франкированныхъ	715452	857657	—
„ нефранкированныхъ	11279	14709	—
„ рекомендованныхъ	91539	78975	—
„ открытыхъ	232299	274038	—
Бандерольныхъ отправленій	173860	277434	—
Денежныхъ и цѣнныхъ пакетовъ	12581	5867	} 1019432 727326
Посылокъ безъ цѣны	52	4122	

Телеграфной корреспонденціи отправлено и получено:

	Отправлено.	Получено.
Июгородныхъ телеграммъ	135813	141650
Международныхъ телеграммъ		
Проходящихъ	4148	6078
	20616	27324
	366	349
	20684	

В) *Личный составъ почтовыхъ и почтово-телеграфныхъ учреждений въ 1893 году*

былъ слѣдующій:

Чиновниковъ	162
Почталіоновъ	65
Сторожей	34
Протяженіе почтовыхъ трактовъ составляло слѣдующее число верстъ:	
железнодорожныхъ	269 ¹ / ₂
шоссейныхъ	317
грунтовыхъ	174
Всего	760 ¹ / ₂

По означеннымъ путямъ въ теченіе года пройдено почтами:

по железнымъ дорогамъ	535641 в.
„ шоссейнымъ „	272519 „
„ грунтовымъ „	148742 в.
Всего	956902 в.

Случаевъ расхищенія и разграбленія почтъ, а также существенныхъ измѣненій почтовыхъ трактовъ, почтово-телеграфныхъ учреждений и телеграфныхъ линій и соединеній почтъ съ телеграфами въ отчетномъ году не было.

Почтовые конторы въ Томашовѣ V-го класса и въ Згержѣ VI-го возведены—1-ая въ IV-й и вторая въ V-й классы.

Устроены новыя правительственныя телефонныя линіи: а) отъ деревни Гербы, черезъ городъ Ченстоховъ и посадъ Козегловы, до дер. Гнѣздово, съ однимъ проводомъ на протяженіи 46-ти верстѣ, и б) отъ посада Клобуцка, черезъ посадъ Кшеницы, до урочища Подленже, съ однимъ проводомъ на протяженіи 28¹/₂ верстѣ. Дѣйствіе по этимъ линіямъ еще не открыто.

Устроены частныя телефонныя сообщенія: а) въ Новорадомскѣ, между конторою Бернарда Ферстера и лѣсопильнымъ его заводомъ, находящимся за городомъ; открыто 19 Марта 1893 г.; б) въ деревнѣ Мамошинѣ, между сахарнымъ заводомъ „Сильничка“, принадлежащимъ Августу Александровичу Островскому и жильемъ его домомъ; открыто въ іюнѣ 1893 г.

Г) Финансовый результатъ.

Оборотъ почтово-телеграфныхъ суммъ въ 1893 году по учрежденіямъ Петроковской губерніи представляется въ слѣдующемъ видѣ:

а) Приходъ.

Отъ продажи	} почтовыхъ марокъ } штемпельныхъ конвертовъ } бланковъ открытыхъ писемъ	258763 р.	15 к.
		17607 "	31 "
		36846 "	74 "
За пересылку неоплаченной корреспонденціи		35003 "	51 "
„ „ періодическихъ изданій		1018 "	33 "
За страхованіе		30146 "	19 "
За росписки въ пріемъ на почту корреспонденціи		9729 "	03 "
За эстафеты		18 "	50 "
Коммисіонныхъ за корреспонденцію съ наложеннымъ платежемъ		359 "	19 "
10-ти копѣчнаго сбора съ проѣзжающихъ на почтовыхъ лошадяхъ		2184 "	50 "
Сбора за передачу телеграфныхъ депешъ		143134 "	19 "
Разные доходы		953 "	35 "
Итого		535763 р.	99 к.

б) Расходъ.

На содержаніе личнаго состава	91249 р.	78 к.
„ хозяйственныя расходы	26607 "	53 "
„ вознагражденіе за утраченную почтой корреспонденцію	14 "	40 "
На прогоны за возку почтъ и эстафетъ	16881 "	71 "
„ командировки и разъѣзды	438 "	59 "
„ лѣченіе низшихъ служителей	12 "	1 "
„ ремонтъ телеграфныхъ и телефонныхъ линій и проводовъ	4037 "	—
На распространеніе телеграфныхъ и телефонныхъ линій	8075 "	—
„ пересылку телеграфной корреспонденціи	1138 "	70 "
„ разные расходы	4110 "	92 "
Итого	152565 р.	64 к.

Чистаго дохода въ 1893 году поступило 383198 р. 35 к.
въ прошломъ году таковой равнялся 336246 " 82 "

Изъ сопоставленія этихъ данныхъ видно, что чистый доходъ почтово-телеграфныхъ учреждений въ Петроковской губерніи увеличился въ отчетномъ году на 46951 р. 53 к.

Процентъ преступленій по службѣ государственной и общественной—повысился на.		0,02
"	"	0,19
"	"	1,81
"	"	0,41
"	"	0,15
"	"	3,39
"	"	0,02
"	"	1,22

Изъ цифръ этихъ замѣчается, что увеличеніе послѣдовало по преступленіямъ: а) противъ здравія, чести и жизни частныхъ лицъ; б) противъ закона о состояніяхъ и в) противъ постановленій о воинской повинности. Увеличеніе проступковъ противъ здравія, жизни и чести частныхъ лицъ не всегда можетъ служить мѣриломъ нравственности населенія, ибо колебаніе этой категоріи дѣлѣ находится не столько въ зависимости отъ непосредственно заинтересованныхъ лицъ, сколько отъ значительнаго числа частныхъ ходатаевъ, въ большинствѣ случаевъ евреевъ; ими нерѣдко посылаются прошенія по почтѣ даже и тогда, когда заинтересованное лицо вовсе не желаетъ приносить жалобы. Тѣмъ не менѣе разъ прошеніе поступило въ судъ, неосновательность его можетъ быть обнаружена лишь при разборѣ, и дѣло числится по статистическимъ вѣдомостямъ. Число же частныхъ ходатаевъ, съ выселеніемъ изъ внутренней Россіи евреевъ въ мѣста ихъ постоянной осѣлости, въ губерніи вновь увеличилось. Тѣми же причинами, т.-е. общимъ увеличеніемъ въ губерніи среди населенія евреевъ, всегда стремящихся къ обходу законовъ, можно объяснить отчасти нѣкоторое увеличеніе проступковъ противъ постановленій о воинской повинности. Что же касается увеличенія проступковъ противъ закона о состояніяхъ, то незначительное колебаніе цифръ само по себѣ не даетъ основанія дѣлать какихъ-либо правильныхъ выводовъ. Уменьшеніе проступковъ послѣдовало главнымъ образомъ: а) противъ доходовъ казны и б) противъ собственности частныхъ лицъ. Послѣднее обстоятельство является слѣдствіемъ хорошаго сбора хлѣбовъ и общаго экономическаго благосостоянія населенія губерніи, первое же указываетъ на то, что торговый и купеческій людъ нынѣ менѣе рискуетъ обходить законъ, зная о дѣятельномъ отношеніи къ своимъ обязанностямъ властей, охраняющихъ интересы казны.

Всѣ осужденные за вышепоименованныя преступленія распредѣляются слѣдующимъ образомъ:

а) по сословіямъ:

Дворянъ потомственныхъ	134, или	0,52%
менѣе прошлаго года на		0,2
Дворянъ личныхъ	86, или	0,34
болѣе прошлаго года на		0,15
Почетныхъ гражданъ и купцовъ	1022, или	3,95
болѣе прошлаго года на		2,03
Мѣщанъ	8719, или	33,7
менѣе прошлаго года на		2,68
Крестьянъ	14893, или	57,56
болѣе прошлаго года на		1,05
Военнаго сословія	152, или	0,59
болѣе прошлаго года на		0,2
Другихъ сословій	865, или	3,34
менѣе прошлаго года на		0,95

б) по возрастамъ:

Ниже 17 лѣтъ	393, или 1,52%
менѣе прошлаго года на	0,2
отъ 17—20 лѣтъ	1893, или 7,11
болѣе прошлаго года на	0,11
отъ 21—30 лѣтъ	7941, или 30,69
болѣе прошлаго года на	1,58
отъ 31—40 лѣтъ	8582, или 33,17
менѣе прошлаго года на	0,56
отъ 41—50 лѣтъ	4992, или 19,29
менѣе прошлаго года на	0,04
отъ 51—60 лѣтъ	1728, или 6,68
менѣе прошлаго года на	0,25
свыше 60-ти лѣтъ	396, или 1,54
болѣе прошлаго года на	0,36

Изъ данныхъ этихъ усматривается, что наибольшее число преступлений падаетъ по прежнему на долю малограмотнаго крестьянскаго и мѣщанскаго населенія и совершается въ возрастѣ отъ 21 до 40 лѣтъ

Взявъ же эти два преобладающія сословія въ составѣ населенія Петроковской губерніи и выведя процентное отношеніе преступности ихъ, къ общему числу—отдѣльно крестьянское (1,7%) и отдѣльно мѣщанское (2,7%),— снова прійдемъ къ тому выводу, что уровень нравственности послѣдняго далеко ниже перваго. Въ общемъ нравственность населенія не измѣнилась. По прежнему замѣчается среди крестьянъ и жителей городовъ воздержаніе отъ спиртныхъ напитковъ. Если же принять во вниманіе ежегодное увеличеніе населенія и чрезвычайное развитіе фабрично - заводской жизни губерніи, то уровень нравственности, на которомъ стоитъ населеніе, во всякомъ случаѣ, долженъ быть признанъ выше средняго. Сказанное наглядно подтверждается помѣщенной въ концѣ этой статьи таблицей о числѣ питейныхъ заведеній и домовъ терпимости въ губерніи, за послѣднія пять лѣтъ и о числѣ незаконныхъ дѣтей въ городахъ и селеніяхъ за послѣдніе два года.

Обнаруженію преступленийъ много способствовала земская стража. Къ 1-му Января 1894 года нижнихъ чиновъ ея во всей губерніи числилось 441 человекъ, т.е. менѣе на 7 челов. противъ прошлагодняго и безъ того малочисленнаго состава ея. Тѣмъ не менѣе дѣятельность ея можетъ быть выражена въ слѣдующихъ цифрахъ:

Обнаружено преступленийъ и проступковъ	28176
Розыскано, обнаружено и предано суду по разнымъ правонарушеніямъ	34880
Задержано бѣглыхъ арестантовъ, бродягъ и дезертировъ	1804
„ Иностранцевъ, подлежащихъ высылкѣ на родину	68
Отобрано оружія, содержавшагося безъ надлежащаго рѣшенія	458

Заявлено случаевъ подкупа стражниковъ на сумму 284 руб. 65 коп.

д) Тюрьмы, аресты и этапы.

Въ Петроковской губерніи имѣется двѣ тюрьмы: одна въ г. Петроковѣ и другая въ гор. Лодзи.

Петроковская тюрьма состоитъ изъ трехъ соединенныхъ въ одно каменныхъ зданій и такого же флигеля, передѣланнаго изъ цейхгауза въ жилое арестантское помѣщеніе. Вместимость этихъ зданій, раздѣленныхъ на 70 камеръ, по кубическому содержанію воздуха, равняется 287 арестантскимъ мѣстамъ. Въ виду особо значительнаго числа арестантовъ, не вмѣщающихся

въ этомъ зданіи, Главное Тюремное Управленіе, по ходатайству Губернскаго Начальства, признало необходимымъ построить въ гор. Петроковѣ новую дополнительную тюрьму на 500—550 человекъ. Постройка ея, по сдѣланнымъ техническимъ расчетамъ, вызоветъ расходъ около 450000 руб., кромѣ затраченныхъ уже 4800 руб. на покупку участка земли, пространствомъ около 4 дес., расположенной за городомъ, вблизи товарной станціи Варшавско Вѣнской желѣзной дороги. Но такъ какъ сооруженіе новаго зданія не можетъ быть осуществлено въ ближайшемъ будущемъ, то въ 1893 году, съ разрѣшенія Тюремнаго Управленія, подъ дополнительное помѣщеніе Петроковской тюрьмы, за годичную плату по 5000 руб., нанять сосѣдній съ тюрьмою домъ мѣстнаго обывателя Левека Левинскаго на шесть лѣтъ, съ предоставленіемъ казиѣ права, въ случаѣ надобности, продолжить срокъ найма до истеченія десятилѣтняго срока, безъ увеличенія наемной платы. На приспособленіе этого дома, который по куб. содержанію воздуха и по вмѣстимости камеръ не меньше самой тюрьмы, ассигнованъ кредитъ въ 12000 руб. изъ ресурсовъ казны.

Въ Петроковской тюрьмѣ въ теченіе минувшаго года содержалось 2750 арестантовъ, а среднимъ числомъ въ день 836 человекъ. Изъ означеннаго числа арестантовъ было осужденныхъ 2087 и подслѣдственныхъ 663 ч.

Въ числѣ осужденныхъ было приговоренныхъ:

къ ссылкѣ въ каторжныя работы	47 чел.
къ ссылкѣ на поселеніе въ Сибири	50 „
къ работамъ въ арестантскихъ отдѣленіяхъ	376 „
къ заключенію въ тюрьмѣ	1614 „
Итого	2087 чел.

Изъ общаго числа 2087 арестантовъ въ теченіе 1893 г. вышло:

а) вслѣдствіе окончанія срока наказанія	1206 чел.
б) освобожденныхъ по другимъ причинамъ	243 „
в) переведено въ другія мѣста заключенія	457 „
Итого	1906 чел.

Всѣ содержавшіеся въ общей сложности пробыли въ заключеніи 303596 арестантскихъ дней и продовольствовались горячею пищею, изготовляемою подъ надзоромъ тюремнаго Начальства изъ продуктовъ, поставившихся подрядчикомъ, по контракту, по цѣнѣ 9,25 коп. за дневную арестантскую порцію.

Больныхъ арестантовъ въ тюремномъ лазаретѣ въ теченіе года было 717 человекъ; изъ нихъ умерло 36.

Больные арестанты, въ случаѣ появленія какихъ-либо эпидемическихъ болѣзней, помѣщаются въ нанимаемомъ, съ разрѣшенія Главнаго Тюремнаго Управленія, добавочномъ загородномъ помѣщеніи въ домѣ обывателя Горовича, за годичную плату 500 руб.

Содержаніе тюремныхъ арестантовъ, включая продовольствіе, одежду, обувь и проч. въ 1893 году обошлось въ 38739 руб. 54 коп.

Арестантская одежда строится по преимуществу изъ матеріаловъ доставляемыхъ, на основаніи 10 п. отд. I ст. 35 учрежд. управл. губ. Царства Польскаго тюремными фабриками.

Для этой надобности выслано въ отчетномъ году: Варшавскою тюремною фабрикою 500 аршинъ полосатаго тика, Хенцинской—500 штукъ суконныхъ одѣяль и Сьрадзкою—1583 арш. льнянаго и 755 арш. пакленнаго холста. Затѣмъ, по распоряженію Главнаго Тюремнаго Управленія отъ 18-го Августа за № 11962, въ отчетномъ году доставлено изъ Виленскаго исправительнаго арестантскаго отдѣленія холста:

а) рубашечнаго	4500 арш.
б) подкладочнаго	2000 „
в) и для полотенецъ	1000 „

Постройка одежды, бѣлья и постели изъ доставленныхъ тюремными фабриками и въ незначительной части приобрѣтенныхъ покупкою матеріаловъ, произведена была въ отчетномъ году трудомъ арестантовъ, обувь же поставлялась Начальникомъ тюрьмы, съ уплатою ему вознагражденія съ человека: за осужденныхъ по $\frac{3}{8}$ коп. и за подслѣдственныхъ $\frac{3}{16}$ коп. въ день, считая въ томъ числѣ матеріаль и издержки на шитье.

Въ виду полученія матеріаловъ для одежды, бѣлья и постели изъ другихъ тюремъ, расходъ собственно по Петроковской тюрьмѣ на сей предметъ составлялъ	896 р. 83 к.
за поставку же обуви уплачено Начальнику тюрьмы	1277 „ 80 „
Всего	2174 р. 63 к.

При Петроковской тюрьмѣ фабрикъ не существуетъ, но на основаніи закона 6 Января 1886 года въ тюрьмѣ этой заведены работы по оплетанію бутылокъ и выдѣлкѣ корзины. Для этихъ работъ отданы частному предпринимателю рабочія силы около 50-ти арестантовъ въ день, по контракту, при чемъ плата за оплетаніе одной бутылки или выдѣлку одной корзины изъ доставленнаго предпринимателемъ готоваго матеріала опредѣлена отъ 4 до 5-ти копѣекъ, сообразно объему оплетаемыхъ бутылокъ и размѣру корзины. Сверхъ того, въ видахъ возможно большаго развитія арестантскихъ работъ въ названной тюрьмѣ, разширенной дополнительнымъ помещеніемъ, нанятымъ въ частномъ домѣ обывателя Левинскаго, введено въ отчетномъ году ткацкое производство. Для этихъ работъ, не требующихъ со стороны тюрьмы никакихъ расходовъ, частному предпринимателю, за условленную и точно опредѣленную плату, предоставлено, по контракту, установить съ 1 іюля м. г. въ специально отведенномъ помещеніи 30 ткацкихъ станковъ, для занятія ежедневно не менѣе 30 арестантовъ ткачей. Въ настоящее время неподготовленность тюремнаго населенія къ ткацкому производству, въ нѣкоторой степени, служитъ препятствіемъ къ успѣшному развитію работъ, но, судя по дѣйствительному со времени введенія ихъ поступленію задѣльной платы, можно предполагать, что работы эти значительно увеличатъ прочно установившійся арестантскій заработокъ, каковой по мѣрѣ обученія арестантовъ, замѣтно увеличивается.

Кромѣ означенныхъ работъ арестанты занимались еще работами на потребности тюрьмы, какъ то: шитьемъ одежды и обуви, по приспособленію добавочнаго тюремнаго помещенія и пр. Дохода отъ всѣхъ перечисленныхъ работъ выручено въ отчетномъ году 5257 р. 58 к., которые, примѣнительно къ указаніямъ, изложеннымъ въ законѣ 6 Января 1886 года, распределены надлежаще въ пользу казны, тюрьмы и арестантовъ.

Малолѣтнихъ содержалось въ теченіе года среднимъ числомъ въ день 18 человекъ.

Лодзинская тюрьма, открытая въ 1886 г. по Высочайшему повелѣнію, до отчетнаго года была размѣщена въ одномъ домѣ съ городскимъ полицейскимъ арестомъ, но такъ какъ зданіе это, по своимъ размѣрамъ, не могло вмѣщать всѣхъ тюремныхъ и полицейскихъ арестантовъ, то Губернское Начальство еще въ 1892 г. возбудило переписку о разрѣшеніи Лодзинскому городскому управленію уступить въ собственность казны, для тюремной надобности, безъ торговъ, принадлежащія городу: а) нижній этажъ каменнаго зданія занятаго Лодзинскимъ полицейскимъ арестомъ и находящіяся при арестѣ службы за сумму 16376 руб. 30 коп. и б) участокъ земли подъ указанными строеніями и тюремными дворами по оцѣнкѣ его, произведенной примѣнительно къ ст. 575 и слѣд. св. зак. томъ X ч. I изд. 1887 года. Ходатайство это, Высочайше утвержденное 6 іюня 1893 года, положеніемъ Комитета Министровъ утверждено и, такимъ образомъ, въ настоящее время въ Лодзинской тюрьмѣ вполне свободно можетъ размѣститься около 80 человекъ арестантовъ, считая по 1½ кубич. саж. воздуха на одного заключеннаго.

Въ Лодзинской тюрьмѣ содержалось въ теченіе 1893 г. 744 арестанта.

Въ томъ числѣ:

подслѣдственныхъ	664 арест.
приговоренныхъ къ краткосрочному тюремному заключенію:	
1) по приговорамъ мировыхъ судей	70 „
2) гминныхъ судовъ	6 „
3) общихъ судебныхъ учрежденій	4 „
Итого	744 арест.

На содержаніе этихъ арестантовъ расходовано изъ казенныхъ суммъ 3824 руб. 81 коп.

Въ отчетномъ году было 54 случая побѣговъ, въ томъ числѣ: одинъ съ работъ при дополнительномъ помѣщеніи Петроковской тюрьмы, 37 изъ городскихъ и гминныхъ арестовъ и 17 во время препровожденія арестантовъ. Изъ числа бѣжавшихъ задержано 37 человекъ, розыски остальныхъ оказались безуспѣшными.

Кромѣ упомянутыхъ тюремъ въ губерніи находятся еще аресты: полицейскіе и судебныя—въ городахъ и гминныя—при гминныхъ судахъ и управленіяхъ.

Въ городскихъ полицейскихъ и судебныхъ арестахъ въ отчетномъ году содержались, кромѣ подслѣдственныхъ, пересыльныхъ и другихъ арестантовъ еще и арестанты приговоренные мировыми установленіями къ краткосрочному тюремному заключенію, въ гминныхъ же судебныхъ арестахъ содержались лица, приговоренныя къ аресту гминными судами. Направленіе арестантовъ, приговоренныхъ къ краткосрочному тюремному заключенію, въ городскіе аресты послѣдовало съ разрѣшенія Президента попечительнаго общества о тюрьмахъ, по соглашенію съ Министерствомъ Юстиціи, въ видѣ мѣры уменьшенія переполненія Петроковской тюрьмы, но такъ какъ въ отчетномъ году эта послѣдняя, какъ значится выше, расширена наймомъ дополнительнаго помѣщенія въ частномъ домѣ Левинскаго, то въ дальнѣйшемъ направленіи въ аресты тюремныхъ арестантовъ нынѣ не представляется уже надобности.

Въ теченіе 1893 г. въ городскихъ арестахъ содержалось 15565 арестантовъ.

Въ томъ числѣ:

1) подслѣдственныхъ	2993 арест.
2) приговоренныхъ къ краткосрочному заключенію:	
а) по рѣшеніямъ мировыхъ судей	2287 "
б) " гминныхъ судовъ	276 "
в) " общихъ судебныхъ учрежденій	276 "
г) " административныхъ властей	143 "
д) арестованныхъ военно-полицейскими властями	175 "
е) пересыльныхъ	9415 "

Всѣ эти заключенные получали кормовыя деньги по 10 коп. въ сутки.

На содержаніе означенныхъ арестантовъ выведено въ расходъ изъ подлежащихъ казенныхъ суммъ 22168 руб. 23 коп.

Издержки эти распредѣляются слѣдующимъ образомъ:

а) на содержаніе судебныхъ арестантовъ	10610 р. 61 к.
б) " лицъ арестованныхъ военно-полицейскими властями	162 " 25 "
в) на пересыльныхъ	11395 " 37 "

Въ гминныхъ же арестахъ содержалось 12025 лицъ; на продовольствіе и окарауливаніе послѣднихъ расходовано въ отчетномъ году изъ гминныхъ суммъ 10022 руб. 8 коп.

Черезъ Петроковскую губернію проходятъ три этапныя линіи: двѣ по желѣзнымъ дорогамъ изъ Варшавы до Домбровской станціи Варшавско-Вѣнской желѣзной дороги и изъ Петрокова въ гор. Кѣльцы по Ивангородо-Домбровской желѣзной дорогѣ, третья пѣшая по направленію изъ Калиша въ гор. Петроковъ.

По пѣше-этапной линіи устроены два ночлежныхъ пункта: одинъ въ дер. Вадлевѣ, Петроковскаго уѣзда и другой—въ г. Ласкѣ.

Военный этапъ состоитъ въ Петроковѣ въ вѣдѣніи мѣстнаго уѣзнаго воинскаго Начальника, который ведетъ отчетность по путевому и кормовому довольствію лицъ, пересылаемыхъ по этапу.

По этапнымъ линіямъ въ 1893 г. въ Петроковской губерніи прослѣдовало арестантовъ 3160 чел., на путевое и кормовое довольствіе которыхъ израсходовано 320 руб. 26 коп., менѣе противу предыдущаго года на 505 руб. 31 коп.

Сборный тюремный капиталъ.

Денежныя взысканія и штрафы, налагаемые по судебнымъ уставамъ Императора Александра II (ст. 383 и примѣч. къ ней, ст. 528 и примѣч. къ ней и ст. 91 и примѣч. къ ней уст. гражд. судопр.; ст. 323, 328, 427, 438, 643, примѣч. къ ст. 999, ст. 83, 114, 141 и 1-е примѣч. къ ст. 199 уст. уголов. судопр. и ст. 27 уст. о наказ. налагаем. мировыми судьями) обращаются въ капиталъ на устройство общихъ мѣстъ заключенія. Въ капиталъ этотъ по ст. 12 (примѣч. 2) св. зак. XIV т. уст. о сод. подъ стр. по прод. 1887 г. подлежатъ обращенію и штрафы, налагаемые административными властями въ Царствѣ Польскомъ, на основаніи Высочайше утвержденнаго 20 Сентября 1876 года положенія комитета по дѣламъ Царства и Высочайшаго повелѣнія 7 іюля 1878 года.

Поступленій денежныхъ взысканій и штрафовъ въ отчетномъ году было 28445 руб. 50 коп., которые и переведены на Главное Казначейство въ вѣдѣніе Главнаго Тюремнаго Управленія.

Капиталъ на устройство помѣщеній для подвергаемыхъ аресту по приговорами гминныхъ судовъ.

На основаніи закона 1 мая 1879 г. денежные взысканія и штрафы, налагаемые согласно судебнымъ уставамъ Императора Александра II по дѣламъ гминныхъ судовъ, поступали въ пользу гминъ. Затѣмъ Высочайше утвержденнымъ 18 Мая 1888 года мѣнѣемъ Государственнаго Совѣта отмѣнено дѣйствіе закона 1 Мая 1879 г. въ отношеніи обращенія въ гминные сборы штрафныхъ суммъ и таковыя въ настоящее время поступаютъ на устройство и содержаніе собственно арестныхъ помѣщеній, а не заключаемыхъ въ нихъ лицъ, какъ было до изданія закона 18 Мая.

По доставленнымъ уѣздными Начальниками свѣдѣніямъ, остатокъ отъ поступленій означенныхъ штрафныхъ суммъ за отчетный годъ составляетъ

оставалось отъ прежнихъ лѣтъ	7334 р. 22 к.
------------------------------	---------------

Всего состоитъ въ наличности	20460 " 30 "
------------------------------	--------------

которые и хранятся въ Петроковскомъ Отдѣленіи Государственнаго Банка для приращенія процентами.

е) П о ж а р ы.

Въ отчетномъ году въ Петроковской губерніи было 502 пожара (меньше, чѣмъ въ предыдущемъ, на 254 случая) изъ нихъ:

отъ молніи	34 случая
отъ дурнаго устройства печей и трубъ	78 "
отъ неосторожнаго обращенія съ огнемъ	76 "
отъ поджога	109 "
отъ другихъ причинъ	205 "

При сравненіи этихъ цифръ съ данными прошлаго года замѣчается, что случаевъ пожаровъ отъ грозы въ отчетномъ году менѣе на 17, отъ дур-

ного устройства печей и трубъ—на 37, отъ неосторожнаго обращенія съ огнемъ—на 32, отъ поджоговъ—на 97 и отъ другихъ необнаруженныхъ дознаніемъ причинъ—на 61.

Города и уѣзды по числу пожаровъ въ частности идутъ въ слѣдующемъ нисходящемъ порядкѣ:

Г о р о д а :		У ѣ з д ы :	
Ченстоховъ	12	Ченстоховскій	88
Лодзь	7	Петроковскій	80
Згержъ	5	Новорадомскій	73
Петроковъ	4	Ласкій	64
Бендинъ	3	Лодзинскій	50
Новорадомскъ	3	Бендинскій	43
Пабіянице	3	Брезинскій	38
Томашовъ	3	Равскій	22
Брезины	2		
Рава	2		
Ласкъ	—		
Итого	44	Итого	458

Всего, какъ значится выше—502.

Для прекращенія пожаровъ отъ поджоговъ съ цѣлью воспользоваться страховымъ вознагражденіемъ, въ 1893 году были приняты слѣдующія мѣры:

1) производилась повѣрка правильности застрахованія строеній въ губерніи, при чемъ застрахованіе въ 227 недвижимостяхъ уменьшено на 59490 руб., такъ какъ стоимость осмтрѣнныхъ строеній, показанная по страховымъ оцѣнкамъ, оказалась преувеличенною;

2) за обнаруженіемъ неправильности страховыхъ оцѣнокъ, въ 3-хъ случаяхъ возбуждено судебное преслѣдованіе противъ лицъ, составлявшихъ таковыя оцѣнки, въ 6-ти же случаяхъ должностныя лица гминныхъ управленій подвергнуты административному взысканію;

3) по поводу подозрѣнія страхователей въ умысленныхъ поджогахъ, или въ преувеличеніи страховой оцѣнки, съ цѣлью воспользоваться страховымъ вознагражденіемъ, въ 29 случаяхъ пріостановлена, впредь до рѣшенія суда, выдача страховаго вознагражденія, исчисленнаго на сумму 20882 р. 86 к.;

4) фольварочныя строенія, находящіяся въ 4-хъ частныхъ имѣніяхъ, распроданныхъ мелкими участками, а также строенія на 4-хъ недвижимостяхъ, возведенныя на чужой землѣ, исключены изъ застрахованія; и

5) застрахованіе строеній на 1063 недвижимостяхъ, преимущественно посадскихъ и мельничныхъ, принято на страхъ въ $\frac{3}{4}$ частяхъ стоимости, опредѣленной по страховымъ оцѣнкамъ.

Въ городахъ: Петроковѣ, Лодзи, Згержѣ, Бендинѣ, Пабіяницахъ, Ченстоховѣ, Новорадомскѣ, Томашовѣ и Равѣ образованы пожарныя общества изъ охотниковъ. Они состоятъ въ каждомъ городѣ изъ Начальника надъ охотниками, помощника его, участковыхъ старшинъ, дѣйствительныхъ и почетныхъ членовъ.

Члены совѣта общества избираются ежегодно, по большинству голосовъ, изъ дѣйствительныхъ и почетныхъ членовъ; послѣдніе вносятъ извѣстную плату въ пользу общества. Общества эти руководствуются уставомъ, утвержденнымъ Г. Варшавскимъ Генераль-Губернаторомъ. Кромѣ этихъ обществъ, на нѣкоторыхъ фабрикахъ устроены пожарныя обозы, и часть фабричныхъ рабочихъ пріучена къ обращенію съ огнегасительными снарядами. Въ болѣе значительныхъ посадахъ и деревняхъ имѣются также пожарныя инструменты, за исправнымъ состояніемъ которыхъ имѣютъ наблюденіе Начальники земской стражи. Они же, какъ лично, такъ и черезъ подчиненныхъ имъ чиновъ, принимаютъ должныя мѣры къ предупрежденію пожаровъ.

ж) **Различныя происшествія и народныя бѣдствія.**

Въ Новорадомскомъ уѣздѣ 12-го Августа отчетнаго года надъ гминами Домброва и Дменинъ пронеслась съ юго-запада сильная буря съ градомъ и молніею, причемъ уничтожены были яровые хлѣба, повреждены строенія, сады, огороды и съ корнемъ вырвано было въ лѣсахъ и при дорогахъ около 2500 деревьевъ. Убытки, понесенные помѣщиками и крестьянами, доходятъ приблизительно до 7000 рублей.

Та же буря, въ ночь съ 11-го на 12-е Августа, пронеслась и въ Ченстоховскомъ уѣздѣ, надъ гминами Венгловице, Пжировъ и Липе. Общаго убытка въ посѣвахъ причинено приблизительно на сумму 6025 рублей. Деревьевъ вырвано и поломано около 400 штукъ.

Въ Равскомъ уѣздѣ въ отчетномъ году было замѣчено рожистое воспаление у свиней. Болѣзнь эта была эпизоотическая.

Въ томъ же уѣздѣ въ лѣсахъ, состоящихъ въ распоряженіи Ловичскаго Княжества, расположенныхъ въ гминѣ Жечиче и Любохня, появилось нашествіе подъ названіемъ „монашенка“ (*bombyx monata*), истребившее иглы хвойнаго лѣса на пространствѣ слишкомъ 900 десятинъ. Лѣсъ этотъ былъ проданъ за сумму до 19000 рублей.

Другихъ народныхъ бѣдствій въ отчетномъ году въ Петроковской губерніи не было.

IV. **Народное здравіе и общественное призрѣніе.**

а) **В р а ч и.**

Въ 1893 году въ городахъ и уѣздахъ губерніи состояло на государственной службѣ по гражданской медицинской части 80 лицъ, а именно:

врачей	35 лицъ
ветеринаровъ	8 "
фельдшеровъ	26 "
и городскихъ повивальныхъ бабокъ	11 "

Вообще же всѣхъ, состоящихъ на государственной и частной службѣ, вольнопрактикующихъ и проживающихъ въ Петроковской губерніи лицъ, имѣющихъ званіе, дающее имъ право на врачебную практику, находилось въ губерніи въ отчетномъ году (за исключеніемъ военно-медицинскаго персонала) врачей 149, женщинъ врачей 3, ветеринаровъ 12, дантистовъ 13, фельдшеровъ 321, повивальныхъ бабокъ 89 и сельскихъ повивальныхъ бабокъ 39, а всего 626 человекъ.

Казенныхъ аптекъ въ губерніи нѣтъ, а частныхъ въ 1893 году было 62, въ томъ числѣ нормальныхъ 50, сельскихъ 9, филиальныхъ 1, гомеопатическая 1 и 1 аптека при фабричной больницѣ Акціонернаго Общества бумажныхъ мануфактуръ К. Шейблера въ гор. Лодзи, изъ которой рабочіе и служащіе на фабрикѣ сказаннаго общества пользуются лѣкарствами безвозмездно.

При всѣхъ этихъ аптекахъ состояло: магистровъ фармаціи 2, провизоровъ 76, аптекарскихъ помощниковъ 49 и аптекарскихъ учениковъ 19.

При отношеніи къ 1323430 душамъ населенія губерніи, одинъ врачъ приходится приблизительно на 8713 душъ обоюго пола, одинъ фельдшеръ на 4123 душъ, одна аптека на 21345 душъ и одна акушерка на 5211 душъ женскаго пола.

Для предупрежденія распространенія сифилиса врачебно-полицейскими комитетами, учрежденными въ городахъ и посадахъ, производились осмотры проститутокъ, при чемъ особо серьезное вниманіе было обращено

на тѣ мѣстности, гдѣ расположены войска. Кромѣ того, осмотрамъ подвергались какъ лица, содержащіеся въ мѣстахъ заключенія, такъ и рабочіе на фабрикахъ и заводахъ.

Всѣхъ такихъ осмотровъ въ 1893 году было произведено 33281, въ томъ числѣ:

женщинъ осмотрѣно	30121
мужчинъ "	3160

Между осмотрѣнными найдено зараженныхъ венерическими болѣзнями и отправлено на излѣченіе въ больницы:

женщинъ	217
мужчинъ	134
Итого	351

Въ отчетномъ году пользовались отъ сифилиса въ гражданскихъ больницахъ 418 человекъ и въ частной практикѣ врачей 805 лицъ—всего 1223 человекъ; венерическихъ больныхъ лѣчилось въ больницахъ 453 и у врачей 1384, а всего 1837 человекъ.

Кромѣ обычной дѣятельности медицинскихъ чинновъ, ими въ теченіе года произведено было, по требованію судебныхъ властей и полиціи: а) судебно-медицинскихъ вскрытій 233, б) освидѣтельствовано состояніе здоровья 1268 лицъ, в) дано заключеніе по осмотру 93 разныхъ предметовъ и вещей, г) произведено 6 микроскопическихъ и 5 химическихъ изслѣдованій и д) составлено по разнымъ дѣламъ 1515 судебно-медицинскихъ актовъ.

Членами Врачебнаго Отдѣленія Губернскаго Правленія произведено было, по требованію судебныхъ властей, 12 химико-микроскопическихъ и 19 судебно-химическихъ изслѣдованій, которыми обнаружены:

бѣлый мышьякъ въ	6 случаевъ
стрихнинъ въ	1 "
морфій въ	1 "
щавелевая кислота въ	1 "
уксусная " "	1 "
ядовитыя вещества "	5 "
неядовитыя " "	1 "
кровь въ	5 "
мужскія сѣмянныя нити въ	3 "

По требованію же полиціи и въ санитарно-гигіеническихъ цѣляхъ тѣми же чинами Врачебнаго Отдѣленія произведено было 3 химическихъ изслѣдованія сѣстныхъ продуктовъ и 4 изслѣдованія другихъ предметовъ, равно 311 химико-бактеріологическихъ изслѣдованій колодезной воды, причѣмъ найдены:

ядовитыя вещества въ	2 случаевъ
неядовитыя " "	2 "
фальсификаціи сѣстныхъ продуктовъ въ	2 "
вода годная для питья въ	68 колодцахъ
вода не вполне доброкачественная	156 "
вода негодная для питья въ	87 "

Независимо отъ сего Врачебнымъ Отдѣленіемъ даны заключенія по слѣдующимъ судебно-слѣдственнымъ дѣламъ:

о причинѣ смерти по	4 дѣламъ
о причинѣ преждевременныхъ родовъ и смерти новорожденного ребенка по	1 "
о послѣдствіяхъ ранъ и о состояніи здоровья по	2 "
о незаконномъ врачеваніи фельдшеровъ по	1 "

Для опредѣленія правъ на эмеритальную пенсію по болѣзни, въ коллегіальныхъ засѣданіяхъ сего Отдѣленія въ 1893 г. освидѣтельствовано было 13 лицъ.

Привитіємъ предохранительной оспы въ теченіе отчетнаго года занимались по прежнему, преимущественно фельдшера, подъ наблюденіемъ и руководствомъ уѣздныхъ и городскихъ врачей; оспопрививаніе произведено 36706 дѣтямъ вполнѣ успѣшно, такъ какъ оспа не привилась только у 379 младенцевъ.

За успѣшное оспопрививаніе двѣнадцати фельдшерамъ ассигнованы были денежныя награды въ общей суммѣ 150 рублей.

Въ виду представлявшейся опасности появленія въ губерніи весною отчетнаго года, свирѣпствовавшей почти повсемѣстно въ 1892 году, холерной эпидеміи и опытомъ доказанной важности въ дѣлѣ борьбы съ нею сохраненія чистоты и хорошихъ санитарныхъ и гигиеническихъ условій населенныхъ мѣстъ, всѣ мѣропріятія, преподанныя и принятыя съ этою цѣлью въ 1892 году, не только поддерживались и примѣнялись въ теченіе всей зимы 1893 года, но съ раннею весною было даже приступлено къ усиленію ихъ тамъ, гдѣ по краткости времени или по другимъ причинамъ до того они не могли быть въ точности исполнены и притомъ обращено было вниманіе существующихъ въ уѣздахъ и городахъ губерніи санитарноисполнительныхъ комиссій на исключительную важность точнаго выполненія мѣръ, указанныхъ къ оздоровленію источниковъ воды, служащихъ для питья и варки пищи.

Лодзинское общество врачей.

Персональ, существующаго въ гор. Лодзи общества врачей, въ началѣ отчетнаго года состоялъ изъ 41 дѣйствительныхъ членовъ, но въ теченіе года выбыло по разнымъ причинамъ 4 члена и 1 умеръ, почему къ концу года осталось 36 дѣйствительныхъ членовъ.

Дѣйствія этого общества выразились въ 1893 году 20 обыкновенными засѣданіями, на которыхъ, какъ и въ прежніе годы, рѣшались административно-хозяйственные вопросы и обсуждались мѣры оздоровленія города Лодзи, главнымъ образомъ относительно инфекціонныхъ болѣзней, а также сообщались врачами разные выдающіеся случаи изъ частной и больничной практики, равно производилась демонстрація новыхъ или усовершенствованныхъ инструментовъ и аппаратовъ.

Въ теченіе 1893 года въ кассу общества поступило членскихъ взносовъ 390 р., что, вмѣстѣ съ остаткомъ отъ прошлаго года въ 410 р. 39 к., составило сумму 800 р. 39 к.

Изъ этой суммы въ отчетномъ году израсходовано: на наемъ квартиры, выписку медицинскихъ журналовъ, переплетъ книгъ и на другіе хозяйственные расходы 302 р. 10 к. Затѣмъ къ 1 Января 1894 года находилось въ кассѣ 498 р. 29 к.

б) Эпидеміи и эпизоотіи.

Эпидеміи.

Въ отчетномъ году угрожала Петроковской губерніи такая же опасность заноса и развитія холерной эпидеміи, какъ и въ предшествовавшемъ 1892 году, вслѣдствіе чего усилена была дѣятельность мѣстныхъ административныхъ властей и Санитарно-исполнительныхъ Коммиссій къ устраненію всего, могущаго способствовать распространенію заразы, равно къ недопущенію заноса эпидеміи изъ неблагополучныхъ по холерѣ мѣстностей.

Довершая затѣмъ точное выполненіе всѣхъ мѣропріятій, преподанныхъ для борьбы съ холерою въ 1892 г., уѣздная и городская администрація раннею весною принялась за повѣрку источниковъ водоснабженія порядкомъ, указаннымъ въ циркулярѣ Г. Помощника Варшавскаго Генералъ-Губернатора отъ 18 Января 1893 г. за № 522, результатомъ которой былъ осмотръ въ населенныхъ мѣстностяхъ губерніи 12790 колодцевъ, доставляющихъ воду для питья и варки пищи, при чемъ закрыто по негодности

401 колодезь, исправлено 1264 и вырыто новыхъ 59 колодезевъ; въ городахъ же, равно на фабрикахъ и заводахъ, производилось кромѣ того химико-бактеріологическое изслѣдованіе предназначенной для питья колодезной воды и принимались надлежащія мѣры къ очисткѣ или закрытію колодезевъ, вода коихъ признана не вполне доброкачественною или же негодною для употребленія.

Въ видахъ усовершенствованія санитарной службы въ губерніи приступлено было къ обученію санитаровъ изъ мѣстнаго населенія, согласно программѣ и правиламъ, препровожденнымъ при распоряженіи Г. Помощника Варшавскаго Генераль-Губернатора отъ 4-го Декабря 1892 г. за № 13767.

Обученіе санитаровъ производилось въ мѣстныхъ гражданскихъ больницахъ и таковымъ занимались преимущественно служащіе больничные врачи, при содѣйствіи уѣздныхъ и городскихъ врачей; курсъ обученія продолжался до 2-хъ недѣль и находился въ зависимости отъ числа лицъ, подлежащихъ обученію и оказываемыхъ ими успѣховъ; санитарамъ во время обученія выдавалось особое суточное вознагражденіе по 50 коп., на счетъ мѣстныхъ городскихъ и гминныхъ средствъ.

Такимъ образомъ обучено было и подготовлено для борьбы съ холерою санитаровъ:

въ гор. Петроковѣ	29	человѣкъ
„ „ Лодзи	134	„
„ Петроковскомъ уѣздѣ	122	„
„ Новорадомскомъ „	140	„
„ Ченстоховскомъ „	123	„
„ Бендинскомъ „	37	„
„ Лодзинскомъ „ „	86	„
„ Ласкомъ „	33	„
„ Брезинскомъ „	65	„
„ Равскомъ „	84	„

И т о г о 853 человекъ.

За симъ, вслѣдствіе распоряженія Г. Министра Внутреннихъ Дѣлъ отъ 13 Апрѣля 1893 г. за № 606 введены были въ дѣйствіе правила о Санитарно-исполнительныхъ Коммисіяхъ, опубликованныя въ № 65 Правительственнаго Вѣстника 1893 г. и возложено было на таковыя, независимо отъ составленія общаго плана борьбы съ холерною эпидеміею, принятіе подготовительныхъ санитарныхъ мѣропріятій, по предупрежденію заноса и распространенія ея, способами наиболѣе настоятельными и не сопряженными съ значительными расходами.

На основаніи сказанныхъ правилъ, кромѣ губернской и уѣздныхъ Санитарно-исполнительныхъ Коммисій, образованы были такія же особыя городскія Коммисіи въ г.г. Петроковѣ, Лодзи, Ченстоховѣ, Згержѣ, Томашовѣ и Пабяницахъ. Дѣятельность названныхъ Коммисій, сверхъ обычнаго надзора за улучшеніемъ и благосостояніемъ мѣстныхъ санитарныхъ и гигиеническихъ условій населенныхъ мѣстностей, выразилась между прочимъ въ отчетномъ году осмотромъ 23107 отдѣльныхъ домовъ и недвижимостей въ городахъ и селеніяхъ, равно повѣркою санитарныхъ улучшеній, указанныхъ и произведенныхъ въ 7002 домахъ, и приведеніемъ въ порядокъ 100 холерныхъ кладбищъ.

Цѣлесообразность всѣхъ мѣропріятій для предупрежденія заноса въ губерніи холерной эпидеміи, равно точное и энергическое выполненіе таковыхъ, дали, при волѣ Божіей, результатъ таковой, что въ отчетномъ году не было въ губерніи заболѣваній холерою, хотя эпидемія свирѣпствовала въ юго-западныхъ губерніяхъ Имперіи и разныхъ мѣстностяхъ здѣшняго края, а въ августѣ мѣсяцѣ появилась и въ сосѣдней Калишской губерніи и укоренилась въ смежныхъ съ Петроковскою—уѣздахъ; а надо замѣтить, что неблагополучныя по холерѣ мѣстности Кольскаго и Ленчицкаго уѣздовъ той губерніи, отстояли въ незначительномъ разстояніи отъ такихъ фабричныхъ и промышленныхъ центровъ Петроковской, какъ города Лодзь и Згержъ.

Для недопущенія заноса эпидеміи изъ Калишской губерніи, гор. Лодзь и Лодзинскій уѣздъ съ 8 августа 1893 г., а Брезинскій уѣздъ съ 16 числа того-же мѣсяца поставлены были на выжидательное по холерѣ положеніе и находились въ такомъ по 25 ноября 1893 года.

Натуральная оспа съ эпидемическимъ характеромъ появилась въ Маѣ мѣсяцѣ отчетнаго года въ гор. Лодзи, Лодзинскомъ и Новорадомскомъ уѣздахъ.

Заболѣваемость отъ этой эпидеміи самая большая была въ гор. Лодзи, т. е. 2800 лицъ съ 581 смертнымъ исходомъ, что составляетъ 20,75% смертности, почему для изоляціи и призрѣнія оспенныхъ больныхъ была открыта особая временная больница.

Въ Новорадомскомъ уѣздѣ заболѣло натуральною оспою 1674 человекъ и умерло изъ нихъ 438, т. е. 26,16%, въ Лодзинскомъ же уѣздѣ заболѣло 245 лицъ и умерло изъ нихъ 160, т. е. 65,30% общаго числа заболѣвшихъ.

Въ другихъ уѣздахъ губерніи натуральная оспа появлялась только спорадическими случаями, не принимая эпидемическаго характера и поражала главнымъ образомъ дѣтей, не имѣющихъ привитой предохранительной оспы.

Заболѣваемость прочими заразными болѣзнями, появляющимися ежегодно, а именно: тифами разныхъ видовъ, скарлатиною, крупомъ и дифтеритомъ, корью, коклюшемъ, кровавымъ поносомъ (дизентерія) и острымъ катарромъ желудочно-кишечнаго канала была въ отчетномъ году не особенно значительна; болѣзни эти, какъ и въ предшествующіе годы, появляясь одновременно и во всѣхъ почти уѣздахъ губерніи, не сопровождались однако значительною смертностью и не принимали характера эпидеміи, о ходѣ ихъ можно заключить изъ нижеслѣдующей таблицы:

Названіе болѣзней.	Въ теченіе 1893 года.		
	Заболѣло.	Умерло.	% смерности.
Натуральная оспа	5268	1311	24,788
Тифы (разныхъ видовъ)	3515	399	11,335
Скарлатина	1906	506	26,54
Крупъ и дифтеритъ	2715	931	34,29
Корь	1828	199	10,788
Коклюшъ	1918	249	12,98
Кровавый поносъ	1539	242	15,739
Острый катарръ желудка	788	159	20,17
Итого	19510	3996	20,48

По случаю угрожающей опасности появленія холерной эпидеміи, въ отчетномъ году обращено было особенное вниманіе на характеръ и ходъ заболѣваній кровавымъ поносомъ и острымъ катарромъ желудочно-кишечнаго канала; во всѣхъ случаяхъ, возбуждавшихъ малѣйшее сомнѣніе, производились: строгая повѣрка симптомовъ болѣзни, наблюденіе за исходомъ страданія и полнѣйшая дезинфекція.

Смертность отъ перечисленныхъ выше заразныхъ болѣзней по уѣздамъ губерніи выражается за отчетный годъ слѣдующими процентами:

по Равскому уѣзду	27,44
„ Новорадомскому уѣзду	27,15
„ Лодзинскому „	24,30
„ Петроковскому „	16,33
„ Ченстоховскому „	15,38
„ Ласкому „	13,54
„ Брезинскому „	12,52
„ Бендинскому „	5,02

Эпизоотіи.

Въ отчетномъ 1893 году не было занесено чумы на рогатый скотъ. Спорадическіе случаи заболѣванія и падежа домашнихъ животныхъ отъ ежегодно появляющихся повально-заразительныхъ болѣзней были слѣдующіе:

Сапъ у лошадей обнаруженъ былъ въ 17-ти мѣстностяхъ Бендинскаго, Лодзинскаго, Ласкаго, Брезинскаго, Ченстоховскаго, Равскаго и Петроковскаго уѣздовъ въ коихъ изъ 1315 лошадей убито одержимыхъ сапомъ 44 головы, т.-е. 3,42% общаго числа.

Чесотка обнаружилась въ 3-хъ мѣстностяхъ Равскаго уѣзда на лошадяхъ и овцахъ: изъ 742 головъ пало 22 и осталось больныхъ на 1894 годъ четыре лошади.

Инфлюэнца появилась въ 1-й мѣстности Лодзинскаго уѣзда, отъ которой заболѣло шесть и пало три лошади.

Ящуръ появился въ 5-ти мѣстностяхъ Ченстоховскаго и Бендинскаго уѣздовъ на рогатомъ скотѣ. Случаевъ падежа отъ этой болѣзни не было.

Бациллярная роза у свиней обнаружилась въ 12-ти мѣстностяхъ Равскаго, Петроковскаго, Брезинскаго, Новорадомскаго и Ласкаго уѣздовъ въ коихъ изъ 867 головъ пало 201 и убито 8, что составляетъ 24,10% общаго числа свиней въ данныхъ мѣстностяхъ.

Сибирская язва обнаружилась въ 10-ти мѣстностяхъ Бендинскаго, Равскаго и Брезинскаго уѣздовъ, въ коихъ наличнаго скота было 1003 головы и пало 41, т.-е. 4,07% общаго числа.

Повальное воспаленіе легкихъ у рогатаго скота обнаружилось въ 2-хъ мѣстностяхъ Новорадомскаго и Равскаго уѣздовъ, въ коихъ изъ 111 головъ пало 10 штукъ.

в) Насильственныя и случайныя смерти.

Изъ приложенной вѣдомости № 7 видно, что число жертвъ преступнаго насилія и несчастныхъ случайностей въ губерніи въ отчетномъ году было 614, въ томъ числѣ 453 мужчины и 161 женщинъ.

При подробномъ разсмотрѣніи данныхъ за 1893 г., помѣщенныхъ въ упомянутой вѣдомости, и сравненіи ихъ съ таковыми же 1892 года оказывается, что общее число жертвъ отъ названныхъ смертей уменьшилось на 24; по отдѣльнымъ же группамъ замѣчается:

увеличеніе:

смертоубійствъ на	10
самоубійствъ на	9
и найденныхъ мертвыхъ тѣлъ на	5

уменьшеніе:

дѣтоубійствъ на	11
скоропостижной смерти на	25
и случайной смерти на	13

Изъ числа всѣхъ умершихъ въ теченіе года насильственнымъ и случайнымъ образомъ, на долю городовъ приходится 102 мужчины и 39 женщинъ, или 22,96% общаго числа жертвъ, а на уѣзды 351 мужчина и 122 женщины, или 77,03%.

г) Больницы.

Въ отчетномъ году въ вѣдѣніи Губернскаго и Уѣздныхъ Совѣтовъ Общественнаго Призрѣнія состояли слѣдующія больницы: 1) Св. Троицы въ гор. Петроковѣ, 2) еврейская въ томъ же городѣ; 3) Св. Александра въ гор. Лодзи; 4) Израила и Леоны супруговъ Познанскихъ въ гор. Лодзи; 5) Пресвятой Дѣвы Маріи въ гор. Ченстоховѣ; 6) Александровская въ гор.

Бендинъ; 7) Св. Духа въ гор. Равъ; 8) уѣздная въ гор. Брезинъ; 9) Св. Александра въ гор. Новорадомскъ; 10) уѣздная въ гор. Ласкъ и 11) Св. Станислава въ гор. Томашовъ.

Больница Св. Троицы въ городъ Петроковъ существуетъ съ 1763 г. По смѣтѣ отчетнаго года положено было содержать въ ней 34 кровати для больныхъ обоюго пола, одержимыхъ всякими болѣзнями, кромѣ умопомѣшательства. Въ теченіе всего года находилось тамъ на излѣченіи 538 человекъ; изъ нихъ выздоровѣло 408, оставило заведеніе по разнымъ причинамъ 13, умерло 77; такимъ образомъ къ 1-му Января 1894 г. осталось на излѣченіи 40 чел. Больные въ сложности провели въ больницѣ 12803 сутокъ, или въ однѣ сутки содержалось въ среднемъ 35 больныхъ, менѣе, сравнительно съ прошлымъ годомъ, на 2,4. Средняя цифра смертности—одинъ умершій на 7. Среднее время пребыванія одного больного въ заведеніи 23,7 сутокъ; расходъ на содержаніе его въ этой больницѣ составлялъ среднимъ числомъ 57,3 коп. въ сутки, болѣе, по сравненію съ предшествовавшимъ годомъ, на 10 коп. Поступившіе въ отчетномъ году доходы составляли сумму 9487 руб. 1½ коп.; расходы простирались до 7528 р. 1½ к. Оставалось къ 1 Января 1894 г. наличными деньгами 1059 руб., процентными бумагами 900 руб. Недоимокъ исчислено 8972 р. 2½ к. Сумма къ 1 Января 1894 г. невыполненныхъ расходовъ составляла 942 р. 93 к.

Кромѣ означеннаго остатка больница располагаетъ неприкосновеннымъ капиталомъ, хранящимся въ Варшавской конторѣ Государственнаго банка, въ размѣрѣ 5500 руб. 25 коп.

Больница еврейская въ гор. Петроковъ существуетъ съ 1844 г. Въ отчетномъ году положено было содержать въ ней 6 кроватей. Въ теченіе года въ разное время находилось тамъ на излѣченіи 83 человекъ; изъ нихъ выздоровѣло 64, оставило заведеніе по разнымъ причинамъ 7, умерло 5; такимъ образомъ къ 1-му Января 1894 г. оставалось на излѣченіи 7 человекъ. Больные въ сложности провели въ больницѣ 2557 сутокъ, или въ однѣ сутки въ заведеніи было среднимъ числомъ 7 человекъ, менѣе, сравнительно съ прошлымъ годомъ, на 1,9. Средняя цифра смертности—одинъ умершій на 16,6 больныхъ; среднее время пребыванія одного больного въ заведеніи—30 сутокъ; расходъ на содержаніе его опредѣлился въ среднемъ въ 71,2 коп. въ сутки; болѣе, по сравненію съ предшествовавшимъ годомъ, на 6,9 коп. Поступившіе въ отчетномъ году доходы составляли сумму 3038 р. 79 ½ к.; расходовъ произведено на 1881 р. 53½ к.; оставалось къ 1 Января 1894 г. наличными деньгами 557 р. 26 к., процентными бумагами—600 руб. Недоимки простирались до 1653 руб. 39 коп. Сумма къ 1 января 1894 г. невыполненныхъ расходовъ составляла 208 руб. 48 коп.

Кромѣ означеннаго остатка больница располагаетъ неприкосновеннымъ капиталомъ, хранящимся въ Варшавской конторѣ Государственнаго банка, въ размѣрѣ 442 р. 42 к.

Больница Св. Александра въ гор. Лодзи существуетъ съ 1845 г. По смѣтѣ положено было содержать въ ней 66 кроватей. Въ отчетномъ году въ этой больницѣ находилось на излѣченіи 1154 человекъ; изъ нихъ выздоровѣло 938, оставило заведеніе по разнымъ причинамъ 14, умерло 117, такимъ образомъ къ 1-му января 1894 г. осталось на излѣченіи 85. Больные въ сложности провели въ заведеніи 28524 сутокъ, или въ сутки содержалось въ среднемъ 78 больныхъ, болѣе, сравнительно съ прошлымъ годомъ, на 6,1. Средняя цифра смертности—одинъ умершій на 9,8; среднее время пребыванія одного больного въ заведеніи 24,7 сутокъ; расходъ на содержаніе его вычисленъ въ 45,1 коп., болѣе, по сравненію съ предшествовавшимъ годомъ, на 4,8 к. Поступившіе въ отчетномъ году доходы составляли сумму 29341 р. 58 к., въ эту сумму включенъ остатокъ отъ расходовъ прежнихъ лѣтъ въ размѣрѣ 14592 р. 32½ к.; расходы простирались до 12991 р. 36 к.; оставалось къ 1 января 1894 г. наличными деньгами 3850 р. 22½ к., процентными бумагами—12500 руб. Недоимокъ исчислено 17609 р. 65½ к. Сумма къ 1 января 1894 г. невыполненныхъ расходовъ составляла 1854 р. 99 коп.

Больница еврейская Израила и Леоны супругов Познанских въ г. Лодзи существуетъ съ 1890 г. Въ ней по смѣтѣ положено было содержать 50 кроватей. Находилось тамъ на излѣченіи въ теченіе года 960 человѣкъ; изъ нихъ выздоровѣло 573, оставило заведеніе по разнымъ причинамъ 264, умерло 62; такимъ образомъ къ 1-му января 1894 г. находилось тамъ на излѣченіи 61 чел. Больные въ сложности провели въ больницѣ 19903 сутокъ, или въ однѣ сутки среднимъ числомъ содержалось тамъ 54,5 больныхъ, болѣе, сравнительно съ прошлымъ годомъ, на 11,2. Средняя цифра смертности—одинъ умершій на 15,4; среднее время пребыванія одного больного въ заведеніи 20,7 сутокъ; расходъ на содержаніе его составилъ въ среднемъ 83,5 коп.; болѣе, по сравненію съ предшествовавшимъ годомъ, на 4,4 коп. Поступившіе въ отчетномъ году доходы дали сумму 20806 руб. 97 коп. Расходовъ произведено 20806 руб. 97 коп. Капиталъ заведенія простирается до 49050 руб.

Больница Пресвятой Дѣвы Маріи въ г.ор. Ченстоховѣ существуетъ съ 1840 года. Въ ней по смѣтѣ положено было содержать 43 кровати. Въ отчетномъ году находилось въ этой больницѣ на излѣченіи въ разное время 493 человѣка; изъ нихъ выздоровѣло 240, оставило заведеніе по какимъ-либо причинамъ 138, умерло 62; такимъ образомъ къ 1-му января 1894 г. оставалось тамъ 53 ч. Больные въ сложности провели въ заведеніи 14200 сутокъ, или въ однѣ сутки среднимъ числомъ содержалось тамъ 38,9 больн., менѣе, сравнительно съ прошлымъ годомъ, на 2,7; средняя цифра смертности—одинъ умершій на 7,9; среднее время пребыванія одного больного въ заведеніи 28,7 сутокъ. Расходъ на содержаніе его далъ въ среднемъ 55,4 коп., менѣе, по сравненію съ предшествовавшимъ годомъ на 2,2. Поступившіе въ отчетномъ году доходы составляли сумму 15084 р. 84½ к.; въ суммѣ этой заключается остатокъ прежнихъ лѣтъ въ размѣрѣ 5837 руб. 12½ к. Расходовъ произведено было на 8205 р. 29 к.; оставалось къ 1 января 1894 г. наличными деньгами 1394 руб. 96 коп., процентными бумагами 700 руб. и въ сберегательной кассѣ Государственнаго Банка 4784 р. 59 коп.; недоимокъ исчислено 9010 р. 60¾ к.; сумма къ 1 января 1894 г. невыполненныхъ расходовъ составляла 1303 р. 1 к. Кромѣ вышеозначеннаго остатка больница располагаетъ желѣзнымъ фондомъ, хранящимся въ Варшавской конторѣ Государственнаго Банка въ размѣрѣ 6125 р. 94 к., и ипотечно обезпеченнымъ капиталомъ въ количествѣ 3409 р. 74½ к.

Больница Александровская въ городѣ Бендзинѣ существуетъ съ 1878 г. Въ ней положено было содержать по смѣтѣ 37 кроватей. Въ отчетномъ году находилось въ этой больницѣ на излѣченіи 751 человѣкъ; изъ нихъ выздоровѣло 630, умерло 65; такимъ образомъ къ 1 января 1894 г. осталось на излѣченіи 56 человѣкъ. Больные въ сложности провели въ больницѣ 17421 сутки, или въ день содержалось среднимъ числомъ 47,7 больныхъ, болѣе, сравнительно съ прошлымъ годомъ, на 4 чел. Средняя цифра смертности—одинъ умершій на 11,5; среднее время пребыванія одного больного въ заведеніи 23,1; расходъ на содержаніе его равнялся 52,1 к. въ сутки, менѣе, по сравненію съ предшествовавшимъ годомъ, на 2,6. Поступившіе въ отчетномъ году доходы составили вмѣстѣ съ остаткомъ прежнихъ лѣтъ сумму 22633 р. 38 к., (остатокъ 12549 р. 53 к.); расходъ произведено было 9385 р. 4 к.; оставалось къ 1 января 1894 года наличными деньгами 1098 р. 34 к., процентными бумагами 12150 р. Недоимки простирались до 8016 руб. 15 коп. Сумма невыполненныхъ расходовъ къ 1-му января 1894 г. простиралась до 3222 руб. 38 коп.

Больница Св. Духа въ городѣ Равѣ существуетъ съ 1834 г. По смѣтѣ положено было содержать въ ней 26 кроватей. Въ отчетномъ году находилось тамъ на излѣченіи 401 человѣкъ; изъ нихъ выздоровѣло 288, оставило заведеніе по разнымъ причинамъ 25, умерло 55; такимъ образомъ къ 1 января 1894 г. осталось на излѣченіи 33 чел. Больные въ сложности провели въ больницѣ 8877 сутокъ, или на однѣ сутки среднимъ числомъ приходилось 24,3 больныхъ, менѣе, сравнительно съ прошлымъ годомъ, на 1,7; средняя цифра смертности—одинъ умершій на 7,2; среднее время пребыванія одного больного въ заведеніи—22,1 сутокъ; расходъ на содержаніе его составилъ въ среднемъ—72,3 к. въ сутки, болѣе, по сравненію съ пред-

пествовавшимъ годомъ, на 7 коп.; поступившіе въ отчетномъ году доходы составляли сумму 6903 р. 13 к.; расходовъ произведено 6900 р. 5 к.; оставалось къ 1 января 1894 г. наличными деньгами 3 р. 8 к.; недоимокъ исчислено 3659 р. 67 к.; сумма къ 1 января 1894 г. невыполненныхъ расходовъ равнялась 2122 р. 59 к. Кромѣ означеннаго выше остатка больница располагаетъ неприкосновеннымъ капиталомъ, хранящимся въ Варшавской конторѣ Государственнаго Банка, въ размѣрѣ 10850 руб. и капиталомъ въ ипотечномъ обезпеченіи въ количествѣ 600 р.

Больница въ городѣ Брезинѣ существуетъ съ 1886 г. По смѣтѣ положено было содержать въ ней 10 кроватей. Въ отчетномъ году находилось въ этой больницѣ на излѣченіи 106 человекъ; изъ нихъ выздоровѣло 68, оставило заведеніе по разнымъ причинамъ 13, умерло 14 и затѣмъ къ 1-му января 1894 г. осталось на излѣченіи 11. Въ сложности больные провели въ заведеніи 2916 сутокъ, или среднимъ числомъ 7,9 въ сутки, болѣе, сравнительно съ прошлымъ годомъ, на 4 чел. Средняя цифра смертности—одинъ умершій на 7,5; среднее время пребыванія одного больного—26,1 сутокъ; расходъ на содержаніе его въ заведеніи—85,5 к., болѣе, по сравненію съ предшествовавшимъ годомъ, на 4 коп. Поступившіе въ отчетномъ году доходы составляли сумму 3930 р. 93 к.; расходовъ произведено 2437 р. 28 к., оставалось къ 1 января 1894 г. наличными деньгами въ кассѣ совѣта 162 р. 21 к. и въ сберегательной кассѣ Государственнаго Банка—1331 р. 44 коп. Недоимки простирались до 2415 р. 72½ к.; сумма къ 1 января 1894 г. невыполненныхъ расходовъ—177 р. 15 к.

Кромѣ показаннаго выше остатка больница располагаетъ запаснымъ капиталомъ, хранящимся въ Варшавской конторѣ Государственнаго Банка, въ размѣрѣ 24000 руб.

Больница Св. Александра въ гор. Новорадомскѣ существуетъ съ 1837 г. По смѣтѣ положено было содержать въ ней 14 кроватей. Въ отчетномъ году находилось въ этой больницѣ на излѣченіи 304 человекъ; изъ нихъ выздоровѣло 215, оставило заведеніе по разнымъ причинамъ 23, умерло 34; такимъ образомъ къ 1 января 1894 г. оставалось на излѣченіи 32; больные въ сложности провели въ больницѣ 7394 сутокъ, или на однѣ сутки среднимъ числомъ приходилось 20,2 больныхъ, болѣе, сравнительно съ прошлымъ годомъ, на 3,8; средняя цифра смертности—одинъ умершій на 8,9; среднее время пребыванія одного больного—24,3 сутокъ; расходъ на содержаніе его въ заведеніи составлялъ въ среднемъ 58,2 коп. въ сутки, менѣе, по сравненію съ предшествовавшимъ годомъ, на 30,2. Поступившіе въ отчетномъ году доходы составляли сумму 4501 р. 26½ к.; расходовъ произведено было 4417 р. 22 к.; оставалось къ 1 января 1894 г. наличными деньгами 84 р. 4½ к.; недоимокъ было 2071 р. 83 к.; сумма къ 1 января 1894 г. невыполненныхъ расходовъ простиралась до 264 руб. 35 к. Кромѣ означеннаго выше остатка, въ суммѣ 84 руб. 4½ к., больница имѣетъ неприкосновенный капиталъ въ Варшавской конторѣ Государственнаго банка въ размѣрѣ 6950 р., въ ипотечномъ же обезпеченіи 195 р.

Больница въ уездномъ городѣ Ласкѣ существуетъ съ 1889 г. По смѣтѣ положено было содержать въ ней 15 кроватей. Въ отчетномъ году находилось въ этой больницѣ на излѣченіи 186 человекъ; изъ нихъ выздоровѣло 152, умерло 20 и затѣмъ къ 1 января 1894 г. осталось на излѣченіи 14. Больные въ сложности провели въ заведеніи 5782 сутокъ; среднимъ числомъ на каждыя сутки приходилось 16 ч., болѣе, сравнительно съ прошлымъ годомъ, на 9 лицъ; средняя цифра смертности—одинъ умершій на 9,3 больныхъ; среднее время пребыванія одного больного въ заведеніи—31 сутки; расходъ на содержаніе одного больного составлялъ среднимъ числомъ 60 к. въ день; менѣе, по сравненію съ предшествовавшимъ годомъ, на 28,9. Поступившіе въ отчетномъ году доходы составили сумму 3727 р. 77 к.; расходовъ произведено 3337 р. 79 к.; оставалось къ 1 января 1894 г. наличными деньгами 389 р. 98 к.; недоимокъ исчислено—3854 р. 92 к.; сумма къ 1 января 1894 г. невыполненныхъ расходовъ составляла 1348 р. 78 к. Кромѣ означеннаго выше остатка больница располагаетъ запаснымъ капиталомъ, хранящимся въ Варшавской конторѣ Государственнаго Банка, въ размѣрѣ 12400 р. и въ сберегательной кассѣ этого банка хранится 43 р. 49 к.

Больница Св. Станислава въ городъ Томашовъ существуетъ съ 1891 г. По смѣтѣ положено было содержать въ ней 10 кроватей. Въ отчетномъ году находилось въ этой больницѣ на излѣченіи 439 человекъ, изъ коихъ выздоровѣло 289, оставило заведеніе по разнымъ причинамъ 70, умерло 53 и затѣмъ къ 1 января 1894 г. осталось 27. Больные въ сложности провели въ больницѣ 10917 сутокъ, или на сутки приходилось среднимъ числомъ 29,9 больныхъ, болѣе, сравнительно съ прошлымъ годомъ, на 6,1 лицъ, Средняя цифра смертности—одинъ на 8,2; среднее время пребыванія одного больного 24,8 дней; суточное содержаніе его въ заведеніи обошлось среднимъ числомъ въ 58,3 коп., менѣе, по сравненію съ предшествовавшимъ годомъ, на 1,7 коп. Поступившіе въ отчетномъ году доходы составляли сумму 5788 р. 27 к.; расходовъ произведено 5347 руб. 27 к.; оставалось къ 1 января 1894 г. наличными деньгами 441 руб.; недоимокъ исчислено 5766 р. 33 к.; сумма къ 1-му января 1894 г. невыполненныхъ расходовъ—1963 р. 97 к. Кромѣ означеннаго остатка отъ расходовъ больница имѣетъ неприкосновенный, хранящійся въ Варшавской конторѣ Государственнаго Банка, въ размѣрѣ 2000 руб.

Такимъ образомъ въ отчетномъ году доходы всѣхъ больницъ въ Петроковской губерніи составляли 125243 руб. 95 $\frac{1}{2}$ к., болѣе противъ 1892 года на 3369 руб. 97 $\frac{1}{2}$ коп.; расходовъ произведено 83237 руб. 82 коп., болѣе 1892 г. на 4635 руб. 56 к.; затѣмъ, къ 1 Января 1894 года осталось въ кассахъ наличными 42006 руб. 13 $\frac{1}{2}$ коп. Недоимокъ исчислено 63030 р. 30 $\frac{1}{2}$ коп.; невыполненныхъ расходовъ числилось къ 1 января 1894 года 13408 руб. 63 коп., менѣе 1892 г. на 69 р. 7-к. Всѣ больницы располагали капиталомъ въ 121566 р. 84 $\frac{1}{2}$ к., который частью хранится въ Варшавской конторѣ Государственнаго банка, частью обезпеченъ ипотечно (117362 руб. 10 к. въ Варшав. Кон. Госуд. Банка и 4204 р. 74 $\frac{1}{2}$ к. по ипотекахъ).

д) Дома призрѣнія старцевъ.

Въ отчетномъ году въ вѣдѣніи Губернскаго и Уѣздныхъ Совѣтовъ Общественнаго Призрѣнія находилось 6 домовъ призрѣнія старцевъ, а именно: въ г. Петроковѣ, въ г. Новорадомскѣ, въ г. Бендинѣ, въ г. Ласкѣ, въ г. Пабяницахъ и въ г. Брезинѣ.

Домъ призрѣнія въ г. Петроковѣ, существуетъ съ 1763 года и помещается въ собственномъ каменномъ зданіи. По смѣтѣ положено было содержать въ немъ 18 призрѣваемыхъ; осталось къ 1-му Января 1894 года 3 мужчинъ и 14 женщинъ. Призрѣваемые провели въ сложности въ заведеніи 6647 сутокъ, или на однѣ сутки приходилось среднимъ числомъ 18 призрѣваемыхъ. Смертныхъ случаевъ было 4; среднее время пребыванія одного призрѣваемаго въ заведеніи равнялось 289 суткамъ; расходъ на содержаніе его составлялъ среднимъ числомъ 17,1 коп. въ день, менѣе на 2,6 коп., по сравненію съ предшествовавшимъ годомъ; поступившіе въ отчетномъ году доходы составляли сумму 1835 руб. 12 коп.; расходовъ произведено 1138 руб. 47 коп.; затѣмъ къ 1-му Января 1894 года оставалось въ кассѣ наличными деньгами 701 руб. 65 коп. Недоимки простирались до 596 р. 23 к.; невыполненныхъ расходовъ къ 1-му Января 1894 г. числилось 169 р. 54 к. Капиталь заведенія, хранящійся на постоянномъ вкладѣ въ Варшавскій Конторѣ Государственнаго Банка, составлялъ сумму 11281 р. 86 к.; въ ипотечномъ обезпеченіи находилось 550 р.

Домъ призрѣнія въ г. Новорадомскѣ существуетъ съ 1820 г. и помещается въ собственномъ зданіи. По смѣтѣ положено было содержать въ немъ 15 призрѣваемыхъ; содержалось 16; къ 1-му Января 1894 года оставалось тамъ 3 мужчинъ и 13 женщинъ; въ сложности призрѣваемые провели въ заведеніи 5840 сутокъ, или въ однѣ сутки среднимъ числомъ содержалось 16 призрѣваемыхъ. Смертныхъ случаевъ въ отчетномъ году не было. Среднее время пребыванія одного призрѣваемаго въ заведеніи—365 сутокъ. Расходъ на содержаніе его въ среднемъ составилъ 15,8 к. въ сут-

си, болѣе на 1,2 к., по сравненію съ предшествовавшимъ годомъ. Поступившіе въ отчетномъ году доходы равнялись—1432 руб. 8¹/₂ коп.; расходъ произведено на 1280 р. 70 коп. Затѣмъ къ 1 Января 1894 г. оставалось въ кассѣ наличными деньгами 151 р. 38¹/₂ к. Недоимки простирались до 773 р. 33 к. Капиталъ заведенія, хранящійся на постоянномъ вкладѣ въ Варшавской Конторѣ Государственнаго Банка, составлялъ сумму 11401 р. 38 коп.

Домъ призрачій въ г. Бендинь существуетъ съ 1836 г. и помѣщается въ собственномъ зданіи. По смѣтѣ положено было содержать въ немъ трехъ призрачаемыхъ; содержалось четверо; оставалось къ 1-му Января 1894 г. двѣ женщины. Призрачаемые провели въ сложности въ заведеніи 970 сутокъ, или въ однѣ сутки среднимъ числомъ содержалось 2,6 человекъ. Смертныхъ случаевъ въ отчетномъ году было 2. Среднее время пребыванія одного призрачаемаго въ заведеніи—242 сутокъ. Расходъ на содержаніе его въ среднемъ составилъ 10,3 к. въ сутки, менѣе на 2,5 к., по сравненію съ предшествовавшимъ годомъ. Поступившіе въ отчетномъ году доходы равнялись 136 р. 18 к., вмѣстѣ съ остаткомъ прошлаго года, давшаго 19 р. 89 к.; расходъ произведено на 99 р. 60 к. Затѣмъ къ 1-му Января 1894 г. оставалось въ кассѣ наличными деньгами 36 р. 58 к. Капиталъ заведенія, хранящійся на постоянномъ вкладѣ въ Варшавской Конторѣ Государственнаго Банка, простирался до 2244 р. 19¹/₂ к.

Домъ призрачій въ г. Ласкъ помѣщается въ собственномъ деревянномъ зданіи. По смѣтѣ положено было содержать въ немъ 5 чел.; содержалось 7; осталось къ 1-му Января 1894 г. 5; изъ нихъ 1 мужчина и 4 женщины. Призрачаемые провели въ заведеніи въ сложности 1825 сутокъ, или въ однѣ сутки среднимъ числомъ содержалось 5 человекъ. Смертныхъ случаевъ въ отчетномъ году было 2; среднее время пребыванія одного призрачаемаго въ заведеніи—260 сутокъ; расходъ на содержаніе его составилъ 4,5 коп. въ сутки. Поступившіе въ отчетномъ году доходы дали сумму 193 р. 15 к.; израсходовано 84 р. 37 к.; затѣмъ, къ 1-му Января 1894 г. оставалось въ кассѣ наличными деньгами 108 р. 78 к. Недоимокъ исчислено 25 р. 38 к. Капиталъ заведенія, хранящійся на постоянномъ вкладѣ въ Варшавской Конторѣ Государственнаго Банка, составлялъ сумму 550 руб.

Домъ призрачій въ г. Пабліницяхъ помѣщается въ собственномъ деревянномъ зданіи. По смѣтѣ положено было содержать въ немъ 8 человекъ; содержалось 9; оставалось къ 1 Января 1894 г. 8; изъ нихъ 3-е мужчинъ и 5 женщинъ. Призрачаемые провели въ сложности въ заведеніи 2920 сутокъ, или въ однѣ сутки среднимъ числомъ содержалось 8 человекъ. Смертный случай въ отчетномъ году былъ 1. Среднее время пребыванія одного призрачаемаго въ заведеніи—324 сутокъ; расходъ на содержаніе его въ среднемъ опредѣлился въ 3,4 к. въ сутки. Поступившіе въ отчетномъ году доходы составили сумму 194 р. 78 к.; расходъ произведено на 100 р. 12 к.; затѣмъ, къ 1-му Января 1894 г. оставалось въ кассѣ наличными деньгами 94 р. 66 к.; недоимокъ исчислено 105 р. 6 к. Капиталъ заведенія, хранящійся на постоянномъ вкладѣ въ Варшавской Конторѣ Государственнаго Банка, составлялъ сумму 478 р. 45 к.

Домъ призрачій въ г. Брезинь существуетъ съ 1851 г. и помѣщается въ собственномъ деревянномъ зданіи. По смѣтѣ положено было содержать въ немъ 16 человекъ; оставалось къ 1-му Января 1894 года 6 мужчинъ и 10 женщинъ. Призрачаемые провели въ заведеніи въ сложности 5840 сутокъ, или въ однѣ сутки среднимъ числомъ содержалось 16 человекъ. Смертныхъ случаевъ въ отчетномъ году не было. Среднее время пребыванія одного призрачаемаго въ заведеніи—365 сутокъ. Расходъ на содержаніе его въ среднемъ опредѣлился въ 8 коп. въ сутки, менѣе на 1 коп., по сравненію съ предшествовавшимъ годомъ. Поступившіе въ отчетномъ году доходы дали сумму 152 руб. 30 к.; расходъ произведено на 48 руб. 50 к.; затѣмъ къ 1-му Января 1894 г. оставалось въ кассѣ наличными деньгами 103 р. 80 к. Капиталъ заведенія, хранящійся на постоянномъ вкладѣ въ Варшавской Конторѣ Государственнаго Банка, составлялъ сумму 500 руб.

Такимъ образомъ въ отчетномъ году доходы всѣхъ домовъ призрѣнія старцевъ въ губерніи составляли сумму 3943 р. 61 1/2 к.; менѣе 1892 года на 352 руб. 70 1/2 к.; расходовъ произведено было 2746 руб. 76 коп., болѣе 1892 года на 194 руб. 59 коп. Затѣмъ, къ 1 Января 1894 г. осталось въ кассѣ наличными деньгами 1196 р. 85 1/2 к. Недоимокъ числилось 1500 руб.; невыполненные расходы простирались до 169 р. 54 к., менѣе 1892 года на 301 р. 78 к. Постоянный капиталъ, хранящійся въ Варшавской Конторѣ Государственнаго Банка и составляющій собственность домовъ, простирался до 26455 р. 88 к. обезпеченный же по ипотекамъ — 550 руб.

е) Дѣтскіе пріюты.

Дѣтскихъ пріютовъ въ Петроковской губерніи, состоящихъ въ вѣдѣніи Совѣтовъ Общественнаго Призрѣнія, въ отчетномъ году состояло 3, а именно: одинъ въ г. Петроковѣ и 2 въ г. Ченстоховѣ.

Дѣтскій пріютъ въ г. Петроковѣ существуетъ съ 1861 года и помѣщается въ каменномъ зданіи, принадлежащемъ дому призрѣнія старцевъ. По смѣтѣ положено было содержать въ немъ 40 дѣтей; въ теченіе отчетнаго года содержалось 29 мальчиковъ и 31 дѣвочка. Къ 1 Января 1894 года осталось въ пріютѣ 114 дѣтей; они провели въ сложности въ заведеніи 15488 сутокъ, или въ однѣ сутки среднимъ числомъ призрѣвалось 42 ребенка. Смертныхъ случаевъ въ отчетномъ году не было. Среднее время пребыванія ребенка въ заведеніи—90 сутокъ; расходъ на содержаніе его составлялъ въ день 4,1 коп. Поступившіе въ отчетномъ году доходы дали сумму 2901 руб. 78 1/2 коп.; расходовъ произведено на 856 руб. 96 коп.; затѣмъ, къ 1 Января оставалось въ кассѣ наличными деньгами 2044 р. 82 к. Недоимокъ исчислено 657 р. 43 к.; невыполненныхъ расходовъ по пріюту къ 1 Января 1894 г. не числилось. Капиталъ заведенія, хранящійся въ Варшавской Конторѣ Государственнаго Банка на постоянномъ вкладѣ, составлялъ сумму 2506 р. 37 к. и въ ипотечномъ обезпеченіи 1300 руб.

Дѣтскій пріютъ въ г. Ченстоховѣ № 1 существуетъ съ 1863 года и помѣщается въ наемномъ каменномъ домѣ. По смѣтѣ положено было содержать въ немъ 37 дѣтей. Къ 1 Января 1894 г. осталось въ пріютѣ на призрѣніи 47. Призрѣваемые провели въ заведеніи въ сложности 14750(*) сутокъ, или въ однѣ сутки среднимъ числомъ содержалось 40,4 дѣтей. Смертныхъ случаевъ въ отчетномъ году не было. Среднее время пребыванія одного ребенка въ заведеніи—289,2 сутокъ. Расходъ на содержаніе его въ день составлялъ 13,4 коп. Поступившіе въ отчетномъ году доходы составляли сумму 878 руб. 40 1/2 коп.; расходовъ произведено на сумму 597 руб. 90 к.; затѣмъ, къ 1-му Января оставалось въ кассѣ наличными деньгами 280 р. 50 к.; недоимокъ исчислено 29 р. 35 к.; невыполненныхъ расходовъ по пріюту къ 1-му Января 1894 г. числилось 31 р. 13 к. Капиталъ заведенія, хранящійся въ Варшавской Конторѣ Государственнаго Банка на постоянномъ вкладѣ, составлялъ сумму 1319 р. 36 к. (Капиталъ этотъ составляетъ собственно и пріюта № 2 въ г. Ченстоховѣ).

Дѣтскій пріютъ въ г. Ченстоховѣ № 2 существуетъ съ 1863 года и помѣщается въ наемномъ деревянномъ домѣ. По смѣтѣ положено было содержать въ немъ 35 дѣтей; къ 1-му Января 1894 г. осталось въ пріютѣ на призрѣніи 40 дѣтей; они провели въ сложности въ заведеніи 11795(**) сутокъ, или въ однѣ сутки среднимъ числомъ содержалось 32,3 ребенка; смертныхъ случаевъ въ отчетномъ году не было; среднее время пребыванія одного ребенка въ заведеніи 262,1 сутокъ; расходъ на содержаніе его въ день составлялъ 15 коп., по сравненію съ предшествовавшимъ годомъ, на 9 коп. болѣе. Поступившія въ отчетномъ году доходы дали сумму 878 руб. 40 1/2 коп.; расходовъ произведено на 415 р. 76 к.; затѣмъ къ 1 Января оставалось въ кассѣ наличными деньгами 462 р. 64 1/2 к.; недоимокъ числилось 29 р. 35 к.; невыполненныхъ расходовъ—22 р. 17 к.

(*) Изъ этого числа было 4450 сутокъ, въ которыхъ дѣти получали пищу.

(**) Изъ этого числа было 2450 сутокъ, въ которыхъ дѣти получали пищу.

Такимъ образомъ, въ отчетномъ году по смѣтамъ трехъ дѣтскихъ пріютовъ положено было содержать 112 дѣтей, въ теченіе отчетнаго года 34 мальчика и 35 дѣвочекъ, всего 69 дѣтей, возвращены родителямъ, а принято вновь 127 мальчиковъ и 143 дѣвочки. Затѣмъ къ 1-му Января 1894 г. осталось въ пріютахъ 201 ребенокъ. Призрѣваемые провели въ сложности въ заведеніяхъ 42033 сутокъ, или въ однѣ сутки среднимъ числомъ призрѣвалось 38,2 дѣтей. Среднее время пребыванія одного призрѣваемаго въ заведеніяхъ—213,4 сутокъ. Расходъ на содержаніе его въ день опредѣлился среднимъ числомъ въ 10,6 коп., по сравненію съ предшествовавшимъ годомъ на 1,8 коп., болѣе. Поступившіе въ отчетномъ году доходы пріютовъ составляли сумму 4658 р. 59¹/₂ к.; расходовъ произведено на сумму 1870 руб. 62¹/₂ коп. Затѣмъ, къ 1 Января оставалось въ кассѣ заведеній наличными деньгами 2787 руб. 96¹/₂ коп. и недоимокъ числилось 716 р. 13 к. Невыполненные расходы по пріютамъ составляли 53 р. 30 к. Капиталъ заведеній, хранящійся въ Варшавской Конторѣ Государственнаго Банка на постоянномъ вкладѣ, составлялъ сумму 3825 р. 73 к. и въ ипотечномъ обезпеченіи 1300 руб.

Кромѣ вышеозначенныхъ пріютовъ, находящихся въ вѣдѣніи Совѣтовъ Общественнаго Призрѣнія, есть еще въ гор. Петроковѣ пріютъ Св. Софіи для православныхъ дѣтей обоюго пола, находящійся на попеченіи и подѣ особымъ покровительствомъ Русскаго Благотворительнаго Общества(*).

Къ 1-му Января 1894 года въ этомъ пріютѣ находилось 30 дѣтей обоюго пола, разнаго возраста.

Воспитанники пріюта Св. Софіи по прежнему посѣщаютъ Александровское городское училище, а неспособные къ наукамъ отдаются на сроки къ ремесленникамъ для изученія ихъ дѣла. Воспитанницы занимаются науками, рукодѣльемъ и хозяйствомъ подѣ руководствомъ домашнихъ учительницъ и надзирательницъ въ стѣнахъ заведенія.

Въ отчетномъ году за воспитанниковъ пріюта Св. Софіи, посѣщавшихъ Александровское училище, уплачено за право ученія 100 р., на содержаніе б. воспитанниковъ пріюта, обучавшихся ремесламъ, израсходовано 150 р., на содержаніе пріюта въ отчетномъ году Петроковскимъ Отдѣломъ Русскаго Благотворительнаго Общества израсходовано 3877 р. 49 к., не считая матеріала на одежду и топливо, доставленныхъ нѣкоторыми Лодзинскими и Томашовскими фабрикантами и французско-итальянской каменно-угольной компаніей, безъ всякаго о томъ напоминанія.

ж) Благотворительныя общества.

Въ отчетномъ году въ Петроковской губерніи было два христіанскихъ благотворительныхъ общества, въ гор. Петроковѣ и въ гор. Лодзи. Кромѣ того въ г. Петроковѣ дѣйствовало отдѣленіе русскаго благотворительнаго общества. Общества эти существуютъ на основаніи Высочайше утвержденныхъ уставовъ, первое 10 Мая 1885 и второе 12 Октября 1884 года. Цѣль названныхъ обществъ—вспомоществованіе нищимъ, престарѣлымъ и дѣтямъ неимущихъ родителей, а также устройство дешевыхъ столовыхъ.

Петроковское благотворительное общество, кромѣ того, завѣдуетъ, закрытымъ заведеніемъ-пріютомъ для дѣвочекъ, подѣ названіемъ „убѣжище семейства Адели“ который содержится на проценты съ пожертвованныхъ капиталовъ Карла Бурхарда.

Оборотъ суммъ обществъ въ отчетномъ году былъ слѣдующій:

а) Петроковскаго.

ПРИХОДЪ: Общія средства благотворительнаго общества:

1) остатокъ отъ минувшаго года	9519 р. 75 к.
2) %% отъ капиталовъ	970 „ 6 „
3) членскіе взносы	735 „ — „
4) доходъ отъ спектаклей, кружечный сборъ, пожертвованія денежные и въ натурѣ	1752 „ 13 „

(* За недоставленіемъ своевременно отчета по отдѣлу русскаго благотворительнаго общества цифры оставлены прошлагодня.

Средства по записи Карла Бургарда:

а) на стипендію	139 р. 88 к.
б) на уплату за право ученія въ гимназіи	146 " 66 "
в) на содержаніе „убѣжища семейства Адели“.	858 " 48 "
г) на швейныя машины	71 " 25 "
д) на безпроцентныя ссуды ремесленникамъ	324 " 19 "
е) на вспомошествованіе молодежи, обучающейся ремесламъ	589 " — "
и ж) на прочія благотворительныя цѣли	499 " 93 "
Всего прихода	<u>15606 р. 33 к.</u>

РАСХОДЪ:

а) на стипендіи въ гимназіи	150 р. — к.
б) на уплату за право ученія въ гимназіи	567 " — "
в) на швейныя машины	35 " — "
г) на содержаніе пріюта	100 " — "
д) на обученіе ремесламъ	402 " 70 "
е) на дешевую кухню	864 " 6 "
ж) на медикаменты и похороны бѣдныхъ	107 " 70 "
з) на содержаніе „убѣжища Адели“	953 " — "
и) на безпроцентныя ссуды ремесленникамъ	1820 " — "
к) на пособія бѣднымъ	1524 " 35 "
л) провозъ каменнаго угля для бѣдныхъ, канцелярскіе и другіе расходы	522 " 34 "
Всего расхода	<u>7046 р. 15 к.</u>
ВЪ ОСТАТКЪ на 1894 г.	8560 р. 18 к.

б) Подвинскаго.

ПРИХОДЪ:

1) остатокъ отъ прошлаго года	43407 р. 83 к.
2) членскіе взносы	12862 " 91 "
3) пожертвованія	5205 " 30 "
4) %% отъ капиталовъ	1500 " 60 "
5) доходъ отъ спектаклей, маскарадовъ, кружечный сборъ и проч.	11121 " 74 "
Итого	<u>74098 р. 38 к.</u>

РАСХОДЪ:

1) на еженедѣльные вспомошествованія	13332 р. 70 к.
2) на единовременныя пособія	154 " 40 "
3) на содержаніе пріюта для престарѣлыхъ и ка- лѣкъ	5640 " — "
4) на лѣченіе бѣдныхъ	6 " 5 "
5) на содержаніе дешевой столовой	723 " 44 "
6) на бесплатныя обѣды	118 " 80 "
7) на одежду для бѣдныхъ	345 " 75 "
8) на канцелярскіе расходы	1753 " 23 "
Итого	<u>22074 р. 37 к.</u>
ОСТАТОКЪ	52024 р. 1 к.

Оборотъ денежныхъ суммъ на содержаніе дѣтскаго пріюта.

ПРИХОДЪ:

1) остатокъ прошлаго года	3219 р. 82 к.
2) членскіе взносы, пожертвованія и доходы съ раз- ныхъ увеселеній	3779 " 99 "
Итого	<u>6999 р. 81 к.</u>

РАСХОДЪ:

на нужды пріюта	2511 " 35 "
ОСТАТОКЪ	<u>4488 р. 46 к.</u>

Оборотъ суммъ по Родильному покою.

ПРИХОДЪ:

1) остатокъ прошлаго года	10224 р. 28 к.
2) пожертвованія и проценты	355 „ 96 „
Итого	10580 р. 24 к.

РАСХОДЪ:

на нужды покоя	2281 „ 96 „
ОСТАТОКЪ къ 1-му Января	8298 р. 28 к.

Оборотъ суммъ по устройству лѣтнихъ колоній.

ПРИХОДЪ:

1) спеціальныя пожертвованія	1500 р. — к.
2) пожертвованія, сдѣланныя для этой цѣли въ редакціи мѣстной газеты	103 „ 75 „
3) пожертвованія Визбека на покрытіе дефицита	78 „ 78 „
Итого	1682 р. 53 к.

РАСХОДЪ:

на устройство лѣтнихъ колоній и содержаніе 100 дѣтей	1682 „ 53 „
--	-------------

Отдѣленіе русскаго благотворительнаго общества въ городѣ Петроковѣ главнымъ образомъ направляетъ свою дѣятельность на поддержаніе пріюта Св. Софіи и кромѣ того на оказаніе помощи бѣднымъ русскимъ, проживающимъ въ губерніи(*).

Всѣхъ членовъ отдѣленія къ 1-му Января 1893 года состояло 105 человекъ, т.-е. на 25 человекъ болѣе, чѣмъ въ предыдущемъ; слѣдовательно доходъ по членскимъ взносамъ увеличился на 150 р.

ПРИХОДЪ:

1) отъ Г. Варшавскаго Генераль-Губернатора	100 р. — к.
2) %% отъ капитала	2253 „ — „
3) членскихъ взносов	778 „ — „
4) взаимныя визитовъ	1003 „ 4 „
5) разныхъ пожертвованій	247 „ 75 „
Итого	5181 р. 92 к.

Капиталь къ 1-му Января 1893 г. равнялся 50069 р. 92 к.

РАСХОДЪ:

1) на содержаніе пріюта Св. Софіи	3817 р. 49 к.
2) на единовременныя и ежемѣсячныя пособія	623 „ 30 „
3) на содержаніе церковныхъ сторожей	150 „ — „
4) на одежду и обувь воспитанниковъ обучающихся ремесламъ	72 „ 70 „
5) на разные другіе расходы	886 „ 41 „
Итого	5549 р. 90 к.

Кромѣ вышеуказанныхъ заведеній, въ Петроковской губерніи въ отчетномъ году состояли еще слѣдующія благотворительныя учрежденія:

Частныхъ больницъ	7
Гминныхъ домовъ призрѣнія	15
Дѣтскихъ пріютовъ	4
Водолѣчебница д-ра Вѣлинскаго	1
Итого	27

Всѣ эти учрежденія содержатся на средства частныхъ лицъ и гминныхъ обществъ.

(*) За недоставленіемъ своевременно отчета по отдѣлу русскаго благотворительнаго общества, цифры оставлены прошлагодня.

3) **Общество Краснаго Креста.**

Существующій въ гор. Лодзи Комитетъ Общества Краснаго Креста въ отчетномъ году состоялъ изъ 54 членовъ, въ числѣ которыхъ было:

Почетныхъ	2
Дѣйствительныхъ, со взносомъ отъ 5 до 10 руб. въ годъ	38
Членъ-благотворитель	1
Членовъ-соревнователей	13

Дѣлами Комитета завѣдывало Управленіе, состоящее изъ Предсѣдателя, Вице-Предсѣдателя, онъ-же Казначей, и шести членовъ, изъ коихъ одинъ дѣлопроизводитель.

Суммы комитета къ 1-му Января 1893 года составляли 15723 р. 10 к.

Въ томъ числѣ:

Запаснаго капитала на надобности военнаго времени	9318 р. 92 к.
Капитала на пособіе увѣчнымъ воинамъ	4329 „ 45 „
На амбулаторную лѣчебницу	2074 „ 73 „

Къ 1-му Января 1894 г. имѣлось 21016 р. 11 к.

Въ томъ числѣ:

Запаснаго капитала на надобности военнаго времени	13571 р. 28 к.
Для пособія увѣчнымъ воинамъ	6301 „ 62 „
Спеціальныхъ суммъ на амбулаторную лѣчебницу	3143 „ 21 „

Дѣятельность Лодзинскаго Комитета Краснаго Креста въ отчетномъ году заключалась:

А) Въ обезпеченіи потребностей Комитета для военнаго времени.

Какъ и въ предыдущіе года, для этой цѣли Комитетъ отчислилъ сумму, опредѣленную уставомъ, т.-е. двѣ трети изъ 90% годоваго поступленія % на капиталъ членскихъ взносовъ и пожертвованій, не имѣющихъ спеціальнаго назначенія. Отчисленіе это составило въ 1893 году сумму въ 828 руб. 53 коп.; кромѣ того поступило отъ состоящаго подъ Предсѣдательствомъ Его Императорскаго Высочества Государя Наслѣдника Цесаревича Особаго Комитета, въ возвратъ отчисленныхъ Лодзинскихъ Комитетомъ изъ его средствъ авансомъ, на помощь пострадавшимъ отъ неурожая въ 1891—1892 г.г., 3400 руб., и на эту цифру увеличился запасный капиталъ, достигшій такимъ образомъ къ 1-му Января 1894 года суммы въ 13571 р. 28 к.

Б) Въ оказаніи помощи увѣчнымъ воинскимъ чинамъ на мѣстѣ ихъ жительства

Относительно этого рода дѣятельности Общества, какъ показала практика предыдущихъ лѣтъ, слѣдуетъ сказать, что отчисляемый, опредѣленный уставомъ на этотъ предметъ, % съ общей суммы является недостаточнымъ и вытекающей отсюда дефицитъ покрывается изъ запаснаго капитала, вслѣдствіе чего послѣдній ежегодно уменьшается. Обстоятельство это указываетъ на малое еще развитіе названной отрасли дѣятельности Общества и на необходимость болѣе прочной постановки дѣла, а также изысканія надежныхъ источниковъ для покрытія ежегоднаго дефицита, выразившагося въ отчетномъ году цифрою въ 317 руб. 83 коп.

В) Въ оказаніи помощи больнымъ, раненымъ и вообще лицамъ пострадавшимъ отъ народныхъ бѣдствій.

1. Мѣры на случай появленія въ гор. Лодзи холерной эпидеміи.

Въ 1893 г. холерной эпидеміи въ гор. Лодзи не было, но устроенный въ предыдущемъ году, по распоряженію Начальника губерніи, на случай ея появленія, при амбулаторіи—пунктъ для помощи жителямъ города съ

прикомандированными къ нему врачами, фельдшерами и санитарями, съ необходимыми для этого и отпущенными Комитетомъ припасами и медикаментами—сохранилъ свое значеніе.

2. Амбулаторная бесплатная лѣчебница для бѣдныхъ гор. Лодзи.

Къ 1-му Января 1893 года лѣчебница имѣла:

- 1) врачебный персоналъ изъ 32 врачей;
- 2) врачебный комитетъ изъ числа тѣхъ же врачей, избранныхъ баллотировкою для завѣдыванія амбулаторіей въ медицинскомъ и фармацевтическомъ отношеніи;
- 3) трехъ сестеръ милосердія, командированныхъ изъ Варшавской Общины Св. Елисаветы, изъ которыхъ двѣ заняты помощью докторамъ при приѣмѣ больныхъ и перевязками, а третья приготовленіемъ лѣкарствъ въ домашней аптекѣ лѣчебницы;
- 4) вольнонаемнаго фельдшера для перевязокъ по накожнымъ мужскимъ болѣзнямъ и
- 5) двѣ прислуги: мужскую и женскую.

Къ 1-му Января 1894 г. въ лѣчебницѣ состояло инструментовъ, медикаментовъ и движимости на 2800 рублей, кромѣ того на начатое съ 1892 г. устройство библіотеки для врачей израсходовано 273 р. 70 к.

Приѣмъ больныхъ въ лѣчебницѣ производится ежедневно, кромѣ 46 праздничныхъ дней, съ 10 часовъ утра до 3 часовъ дня.

Въ теченіе отчетнаго года оказана медицинская помощь 15117 проходящимъ больнымъ,

въ томъ числѣ:

По дѣтскимъ болѣзнямъ	2769 чел.
„ глазнымъ „	2542 „
„ внутреннимъ „	2211 „
„ хирургическимъ болѣзнямъ	1830 „
„ женскимъ „	1367 „
„ нервнымъ „	501 „
„ накожнымъ и венерическимъ болѣзнямъ	454 „
„ горловымъ и носовымъ „	358 „
„ ушнымъ болѣзнямъ	273 „
„ зубнымъ „	88 „
„ хирургическимъ перевязкамъ	2724 „

Изъ этого числа христіанъ 6653 чел., евреевъ 8464 чел.

Кромѣ того привита предохранительная оспа 334 дѣтямъ.

Израсходовано за 1893 годъ на содержаніе лѣчебницы, вмѣсто назначенныхъ по смѣтѣ 4500 руб., и только 4301 р. 65 коп. и произведено расхода по устройству концерта въ пользу лѣчебницы 21 р. 30 коп.; такимъ образомъ всего израсходовано изъ смѣтныхъ суммъ 4322 р. 95 коп.

Выдано бесплатныхъ лѣкарствъ изъ домашней аптеки амбулаторной лѣчебницы по 8328 рецептовъ.

Каждый рецептъ домашней аптеки обошелся среднимъ числомъ въ $5\frac{3}{4}$ коп.; кромѣ того за сложныя лѣкарства уплачено вольной аптекѣ по рецептамъ врачей 90 руб. 17 коп.

Помощь больному каждому съ лѣкарствами и перевязочными средствами обошлась въ $28\frac{1}{2}$ коп.

Запаснаго капитала амбулаторія не имѣетъ, а содержится на единовременныя и постоянныя пожертвованія.

Въ отчетномъ году изъявили желаніе внести опредѣленное пожертвованіе на содержаніе амбулаторіи 68 лицъ, отъ коихъ ожидалось къ поступленію 1370 руб. и поступило 1023 руб.; всѣ же доходы по единовременнымъ пожертвованіямъ 1893 г. выразились цифрою 4668 р. 43 к.

Такимъ образомъ на содержаніе амбулаторіи въ отчетномъ году имѣлось:

Остатка отъ 1892 г., исключая изъ него 300 руб. отчисленныхъ на помощь увѣчнымъ воинамъ	1774 р. 73 к.
Постоянныхъ пожертвованій	1023 „ 00 „
Единовременныхъ „	4668 „ 43 „
А всего	7466 р. 16 к.

Остатка къ 1-му Января 1894 г. имѣется 3143 р. 21 к.

Лодзинскій Комитетъ Общества Краснаго Креста въ отчетномъ году не ограничился настоящею своею дѣятельностью и предположилъ устройство при амбулаторной лѣчебницѣ больницы для фабричныхъ рабочихъ, въ виду того, что гор. Лодзь, при населеніи свыше 150000, въ устройствѣ таковой имѣетъ настоятельную необходимость, ибо, хотя фабрики и даютъ медицинскую помощь своимъ рабочимъ, большинство бѣднаго люда внѣ ихъ медицинской помощи лишено, такъ какъ больница И. К. Познанскаго, выстроенная на 90 кроватей, и другая, находящаяся въ вѣдѣніи Уѣзднаго Управленія, на такое же число кроватей, для города и уѣзда, населеннаго торговымъ и фабричнымъ людомъ, далеко не достаточны.

Для осуществленія этого плана Комитетъ воспользовался изданіемъ Петроковскимъ Губернскимъ Фабричнымъ Присутствіемъ правилъ, въ силу которыхъ фабриканты обязаны для своихъ рабочихъ устроить, кромѣ амбулаторной помощи, и больничную, разсчитывая по одной кровати на каждые 100 рабочихъ, и призналъ возможнымъ предложить имъ вмѣсто нѣсколькихъ малыхъ больницъ для рабочихъ гор. Лодзи, учредить съ амбулаторіей одну большую на 100—120 кроватей, въ виду того, что ему, какъ учрежденію филантропическому, осуществить это рѣшеніе удобнѣе, чѣмъ частному лицу и принимая во вниманіе то обстоятельство, что при бѣльшемъ числѣ кроватей возможно и предоставлять бесплатныя мѣста не только рабочимъ, но и всѣмъ вообще бѣднымъ людямъ и учредить при больницѣ клинику для мѣстныхъ медиковъ, привлекая этимъ туда сверхъ платныхъ ординаторовъ бесплатныхъ врачей, интересующихся наукой. Начальникъ губерніи въ качествѣ Предсѣдателя Губернскаго по фабричнымъ дѣламъ Присутствія одобрилъ предположенія Комитета и составленная изъ членовъ его комиссія, выработавъ главныя основанія устройства больницы, разослала проэктъ свой на заключеніе фабрикантамъ. Послѣдніе признали, что устройство больницы со службами и обзаведеніемъ обойдется не свыше 1200 руб. за кровать, а стоимость содержанія больнаго въ сутки не свыше 75 коп., считая въ этой цифрѣ всѣ расходы по администраціи, содержанію и лѣкарствамъ; кромѣ того они пришли къ убѣжденію, что больницу необходимо выстроить не менѣе какъ на 100 кроватей, такъ какъ при постройкѣ на меньшее число стоимость каждой кровати будетъ превышать 1200 руб. и наоборотъ—будетъ уменьшаться съ увеличеніемъ числа кроватей свыше 100. Подписка на больницу идетъ усиленно и скоро достигнетъ необходимой суммы.

Кромѣ того въ отчетномъ году преобразованы три начальныя училища: Лодзинское городское начальное общее № 10—въ женское.

Томашовское двухъклассное общее—въ два одноклассныхъ, мужское и женское.

Сосновицкое Александровское одноклассное общее, содержимое на средства фабриканта Дителя, — въ казенное одноклассное начальное общее.

Учащихся во всѣхъ заведеніяхъ находилось:

мужскаго пола	32824
женскаго „	16242
всего	<u>49066</u>

изъ этого числа:

въ городахъ	13701 муж.	6556 жен.
„ посадахъ и селеніяхъ	19123 „	9686 „
Итого	<u>32824 „</u>	<u>16242 „</u>
Всего	49066.	

Въ 1892 году было учащихся	47139
изъ нихъ мужскаго пола	31282
„ женскаго „	15857

Слѣдовательно, число учащихся въ отчетномъ году вообще увеличилось на 1927

Въ частностяхъ-же число учащихся

мужскаго пола увеличилось на	1542
и женскаго „ „ „ на	385

По учебнымъ заведеніямъ учащіеся распредѣлялись слѣдующимъ образомъ:

Въ Петроковской мужской гимназіи	370
„ „ женской „	214
„ Лодзинской мужской „	328
„ „ женской „	580
„ Лодзинскомъ высшемъ ремесленномъ училищѣ	680
„ Ченстоховской мужской гимназіи	336
„ Домбровскомъ горномъ училищѣ	110
„ школѣ садоводства и плодоводства	63
„ Александровскихъ городскихъ училищахъ	582
„ христіанскихъ начальныхъ училищахъ	31332
„ воскресно-ремесленныхъ училищахъ	801
„ „ коммерческихъ „	253
„ евангелическихъ канторатахъ:	
Аугсбургскихъ	587
Реформатскихъ	80
„ начальныхъ еврейскихъ училищахъ	1419
Итого	<u>37735</u>

и въ частныхъ заведеніяхъ:

а) христіанскихъ	3200
б) фабричныхъ	1714
в) еврейскихъ	6408
Итого	<u>11331</u>
всего, какъ значится выше	49066

Учащієся распредѣлялись по вѣроисповѣданіямъ и сословіямъ:

	Число учащихся.	% къ обще- му числу учащихся.	% къ обще- му числу населенія въ губер- ніи.
По вѣроисповѣданіямъ:			
Православныхъ	621	1,27%	0,05%
Католиковъ	30773	62,72	2,33
Лютеранъ и др. христіан. испов.	8297	17	0,63
Евреевъ	9361	19,08	0,71
другихъ исповѣданій	14	0,03	0,00
Итого	49066	—	3,72
По сословіямъ:			
Дѣтей дворянъ и чиновниковъ .	1862	3,79	0,14
„ духовнаго званія	24	0,05	0,00
„ городскихъ сословій	20939	42,67	1,58
„ сельскихъ сословій	25385	51,75	1,91
„ иностранцевъ	856	1,74	0,06
Итого	49066	—	3,11

Въ 1893 г. Начальникомъ Дирекціи было осмотрѣно:

Женскихъ гимназій	2
Городскихъ, по положенію 1887 г., училищъ	3
„ начальныхъ училищъ	37
Сельскихъ „ „	67
Еврейскихъ казенныхъ начальныхъ училищъ	6
Частныхъ учебныхъ заведеній	11
Хедеровъ	53
Итого	179

При разсмотрѣніи числа существующихъ въ губерніи учебныхъ заведеній, по отношенію къ общей массѣ населенія, оказывается, что на одно учебное заведеніе приходится почти 1444 души населенія и на каждое изъ заведеній по 53 ученика.

А) Петроковская мужская гимназія.

(Гимназія помѣщается въ казенномъ зданіи).

Къ 1-му Января 1894 г. въ гимназіи состояло 370 учен., которые по вѣроисповѣданіямъ, сословіямъ и классамъ распредѣлялись слѣдующимъ образомъ:

а) по вѣроисповѣданіямъ:

православныхъ	61 или 16,49%
католиковъ	261 „ 70,54
лютеранъ.	13 „ 3,51
евреевъ	35 „ 9,46

б) по сословіямъ:

дѣтей дворянъ и чиновниковъ	243 или 65,67%
„ духовнаго званія	7 „ 1,9
„ городскихъ сословій	116 „ 31,35
„ сельскихъ	3 „ 0,81
„ иностранцевъ	1 „ 0,27

в) по классамъ:

въ приготовительномъ	60	или	16,22%
въ I.	61	„	16,49
„ II.	56	„	15,13
„ III.	57	„	15,40
„ IV.	43	„	11,62
„ V.	27	„	7,3
„ VI.	39	„	10,54
„ VII.	17	„	4,6
„ VIII.	10	„	2,7

При сравненіи этихъ данныхъ съ таковыми же за 1892 годъ усматриваются слѣдующія измѣненія:

1) по вѣроисповѣданіямъ:

% православныхъ учениковъ	повысился на	1,13%
„ католиковъ	понижился на	4,16
„ лютеранъ	повысился на	1,1
„ евреевъ	повысился на	2,24

2) по сословіямъ:

% дѣтей дворянъ и чиновниковъ	повысился на	3,6
„ „ духовнаго званія	повысился на	2,32
„ „ городскихъ сословій	„ „	2,74
„ „ сельскихъ	понижился на	0,34
„ „ иностранцевъ	„ „	0,33

Въ отчетномъ году вновь поступило въ гимназію . . . 64 учен.
 выбыло изъ нея 57 „
 переведено изъ низшихъ классовъ въ высшіе 230, или 78,37%
 общаго количества ихъ.

Уволенныхъ за малоуспѣшность не было. Окончили курсъ и удостоены аттестатовъ зрѣлости всѣ приступившіе къ экзамену 16 учениковъ VIII класса, изъ которыхъ одинъ награжденъ золотою медалью.

Въ отчетномъ году ученики, какъ въ стѣнахъ гимназіи, такъ и внѣ ея, вели себя вполне хорошо. По поведенію, въ первомъ полугодіи, изъ 333 учениковъ аттестованы отмѣткою:

5—	253, или 75,28%
4—	79 „ 23,72
3—	1 „ 0,3

Во второмъ полугодіи изъ 370
отмѣткою:

5—	308, или 82,43%
4—	63 „ 17,3
3—	2 „ 0,54

За неодобрительное поведеніе уволенъ одинъ.

Въ существующемъ при гимназіи общежитіи до лѣтнихъ ваканцій помѣщалось 45 учениковъ, въ первомъ же полугодіи 1893/4 учебнаго года 71.

Плата за содержаніе въ интернатѣ полнаго пансіонера
опредѣлена въ 300 р.
полупансіонера въ 180 р.

Кромѣ того при поступленіи въ общежитіе взимается на первоначальное обзаведеніе воспитанника-пансіонера шестьдесятъ рублей—полупансіонера десять рублей.

Въ началѣ 1893/4 учебнаго года, вслѣдствіе того, что многіе иногородніе родители изъявили желаніе помѣстить своихъ дѣтей въ гимназическій

интернатъ, а не на частную квартиру, явилась настоятельная необходимость въ разширеніи его, для чего былъ нанятъ сосѣдній двухъ-этажный домъ и соединенъ съ квартирою, въ которой помѣщалось раньше общежитіе, пробитою дверью такимъ образомъ, что представилась возможность примыкающее къ нему помѣщеніе предоставить инспектору, имѣющему главное наблюденіе за воспитанниками, содержащимися въ пансіонѣ.

При общежитіи состоятъ постоянно два надзирателя, а во время послѣбѣденныхъ занятій ученики находятся подъ наблюденіемъ дежурныхъ преподавателей.

Частныхъ гимназическихъ квартиръ въ Петроковѣ немного.

Плата за содержаніе на нихъ колеблется между 250 и 300 р. въ годъ.

Существованіе ихъ обуславливается нежеланіемъ лицъ еврейскаго происхожденія помѣщать своихъ дѣтей въ гимназическій интернатъ. Квартиры эти также находящіяся подъ наблюденіемъ инспектора, классныхъ наставниковъ и помощниковъ ихъ, въ гигиеническомъ и санитарномъ отношеніяхъ не вполне удовлетворительны.

Въ отчетномъ году оказаны ученикамъ слѣдующія пособія:

а) постоянными стипендіями воспользовались	29 учен.	на сумму 1632 р. 47 коп.
б) пособиями изъ специальныхъ суммъ	40	„ 525 „ — „
в) пособиями, назначенными Петроковскимъ благотворительнымъ обществомъ и частными лицами	6	„ 145 „ — „
Всего же выдано	75	„ 2302 „ 47 „

Освобождено отъ платы за ученіе:

въ 1-мъ полугодіи	62 учен.
во 2-мъ „	71 „
всего	133 „

Къ 1-му января 1894 года учащихся, служащихъ въ гимназій и состоящихъ при ней и общежитіи лицъ было 27.

Изъ нихъ:

съ высшимъ образованіемъ	13
со среднимъ „	10
съ низшимъ „	3
съ домашнимъ „	1

Никакихъ отступленій отъ дѣйствующаго устава учебныхъ плановъ и положеннаго числа уроковъ въ отчетномъ году не было.

Педагогическимъ Совѣтомъ гимназій въ отчетномъ году выработаны особыя учебно-воспитательныя правила для пансіонеровъ общежитія, кои и утверждены Г. Понечителемъ Варшавскаго Учебнаго Округа. Собственно для гимназій въ особыхъ мѣропріятіяхъ надобности не представлялось.

Состояніе библиотекъ и физическаго кабинета въ отчетномъ году опредѣлялось слѣдующими цифрами:

1) Въ фундаментальной библиотекѣ къ 1-му января 1893 года состояло:	названій 4095, томовъ 9100, на сумму 14278 р. 37 к.
приобрѣтено въ теченіе отчетнаго года:	названій 49, томовъ 176, „ 241 „ 43 „
къ 1-му января 1894 г. состояло:	названій 4144, „ 9276, „ 14519 „ 60 „

2) Въ ученической библиотекѣ			
состояло:	названій 1225,	томовъ 2545,	на сумму 2113 р. 80 к.
приобрѣтено:	названій 83,	" 120,	" 128 " 42 "
состояло къ 1-му января 1894 года:	названій 1308,	" 2665,	" 2242 " 22 "

3) Въ физическомъ кабинетѣ			
къ 1-му января отчетнаго года со-			
стояло:	277 приборовъ на сумму	.	2916 " 78 "
приобрѣтено:	3 " " "	.	187 " 75 "
къ 1-му января 1894 г. состояло:	280 " " "	.	3104 " 53 "

Кромѣ того, въ числѣ учебныхъ пособій, при физическомъ кабинетѣ имѣются коллекціи:

1) зоологическая .	155 названій, въ 171 экземплярѣ
2) минералогическая	188 " " 814 "
3) нумизматическая	431 " " 431 "

Какъ библиотеки, такъ и физическій кабинетъ вполне удовлетворяють потребностямъ гимназій.

На содержаніе Петроковской гимназій въ отчетномъ году поступило:

а) изъ суммъ Государственнаго Казначейства	28018 р. 84 к.
б) изъ другихъ источниковъ	28145 " 41 "
в) платы за ученіе	14940 " 00 "
г) остатковъ прежнихъ лѣтъ	4858 " 04 "
Итого	75962 " 29 "

Изъ этой суммы въ отчетномъ году израсходовано:

а) на содержаніе личнаго учебно-воспитательнаго со-		
става гимназій и общежитія	29893 " 36 "	
б) на учебныя пособія, библиотеки и физическій ка-		
бинетъ	1173 " 42 "	
в) на наемъ, ремонтъ и содержаніе дома для обще-		
житія.	24893 " 13 "	
г) на жалованье низшимъ служителямъ	1333 " 10 "	
д) на жалованье письмоводителю и канцеляр. принад-		
лежности	2092 " 89 "	
е) на жалованье врачу и расходы по санитарной		
части.	669 " 15 "	
ж) на содержаніе пансіонеровъ	4927 " 19 "	
з) на награды и пособія служащимъ	905 " — "	
и) на стипендіи и пособія учащимся	608 " 09 "	
А всего	66495 " 33 "	

По штатнымъ суммамъ и специальнымъ средствамъ остается къ 1-му января 1894 года 9466 р 96 к.

Въ отчетномъ году разными обществами и лицами пожертвовано на устройство новаго общежитія при Петроковской гимназій, въ собственномъ домѣ, взамѣнъ наемнаго 13973 р. 28 к.

Засѣданій Педагогическаго Совѣта въ отчетномъ году было 63	
классныхъ комиссій	72
предметныхъ	14
и хозяйственныхъ	62
Всего	211

Особенно важныхъ событій въ жизни гимназій не было.

Б) Ченстоховская мужская гимназія.
(Гимназія помѣщается въ казенномъ зданіи).

Къ 1-му Января 1894 года въ гимназіи состояло 336 учениковъ, кото-
рые распредѣлялись слѣдующимъ образомъ:

а) по вѣроисповѣданіямъ:

православныхъ	34	или	10,11%
католиковъ	253	"	75,31 "
лютеранъ	6	"	1,78 "
евреевъ	43	"	12,8 "

б) по сословіямъ:

дѣтей дворянъ и чиновниковъ	132	"	39,28 "
" лицъ духовнаго званія	2	"	0,6 "
" " городскихъ сословій	174	"	51,78 "
" " сельскихъ "	26	"	7,74 "
" иностранцевъ	2	"	0,6 "

в) по классамъ:

въ приготовительномъ	57	или	17%
" I	52	"	15,47 "
" II	51	"	15,17 "
" III	47	"	14 "
" IV	41	"	12,21 "
" V	29	"	8,63 "
" VI	28	"	8,33 "
" VII	15	"	4,46 "
" VIII	16	"	4,73 "

При сравненіи этихъ данныхъ съ данными 1892 года усматривается,
что:

1) по вѣроисповѣданіямъ:

% православныхъ понизился на	1,11%
" католиковъ повысился на	1,31
" лютеранъ понизился на	1,22
" евреевъ повысился на	0,8

2) по сословіямъ:

% дворянъ и чиновниковъ повысился на	2,28%
" духовнаго званія понизился на	0,12
" городскихъ сословій "	0,22
" сельскихъ " "	1,26
" иностранцевъ "	0,64

Въ отчетномъ году вновь поступило въ гимназію учениковъ 66
выбыло въ теченіе отчетнаго года 53
переведено изъ низшихъ классовъ въ высшіе 226,
что составляетъ 67,26% общаго количества ихъ.

Окончило курсъ и получило

аттестаты зрѣлости	12,
изъ которыхъ одинъ награжденъ золотою медалью.	
Исключено за малоуспѣшность	4.

Все окончившіе поступили для дальнѣйшаго образованія въ высшія
учебныя заведенія.

Поведеніе учениковъ было вполне хорошее, что усматривается изъ
слѣдующихъ данныхъ:

По поведенію въ 1-мъ полугодіи изъ 318 учениковъ аттестованы:

отмѣткою 5—247, или 77,67%	
" 4— 68 " 21,38	
" 3— 3 " 0,95	

Во 2-мъ полугодіи изъ 336 учениковъ:

отмѣткою 5—	260 или	77,39%
„ 4—	72 „	21,42
„ 3 - 4 „		1,19

Уволенныхъ за неодобрительное поведеніе въ отчетномъ году не было.

Въ существующемъ при гимназій общежитіи въ отчетномъ году помѣщалось	40 уч.,
съ платою въ годъ	200 р.
На частныхъ ученическихъ квартирахъ и у учителей жило	82 уч.

Матеріальными средствами для оказанія помощи бѣднѣйшимъ ученикамъ гимназія не обладаетъ, а потому въ отчетномъ году никакихъ пособій оказано не было.

Учебно-воспитательный и вообще служебный персоналъ гимназіи къ 1-му Января 1894 года состоялъ изъ 25 лицъ; изъ нихъ:

съ высшимъ образованіемъ	15
„ среднимъ „	10

Въ фундаментальной и ученической библіотекахъ къ 1-му Января 1893 года состояло 2142 названія, въ 4160 томахъ на 7100 р. 89 к.

Приобрѣтено въ теченіе отчетнаго года 67 названій, въ 299 томахъ, на 330 руб. 82 коп.

Къ 1-му Января 1894 года состояло 2209 названій, въ 4459 томахъ, на 7431 руб. 89 коп.

Въ физическомъ кабинетѣ состояло къ 1-му Января 1893 года 174 прибора на сумму 2635 р. 50 к.

Приобрѣтено въ теченіе отчетнаго года 7 приборовъ на сумму 267 р. 50 коп.

Состоить къ 1-му Января 1894 года 181 приборъ, на сумму 3903 руб.

Состояніе физическаго кабинета далеко не удовлетворительно, но за неимѣніемъ средствъ гимназія не въ состояніи пополнить его недостающими приборами.

Никакихъ стипендій и записей въ гимназій не имѣется.

На устройство интерната и поддержаніе его въ отчетномъ году частными лицами пожертвовано 1500 руб.

Засѣданій Педагогическаго Совѣта въ отчетномъ году было	28
„ классныхъ комиссій	25
„ предметныхъ	6
„ хозяйственнаго комитета	42
А всего	101

В) Лодзинская мужская гимназія.

(Гимназія помѣщается въ построенномъ для нея обширномъ и прекрасно приспособленномъ домѣ, на средства покойнаго фабриканта Карла Шейблера).

Къ 1-му Января 1894 года въ гимназій состояло 328 учениковъ; они распредѣлялись слѣдующимъ образомъ:

а) по вѣроисповѣданіямъ:

православныхъ	28, или	8,53%
католиковъ	178 „	54,2
лютеранъ	71 „	21,64
евреевъ	51 „	15,63

б) по сословіямъ:

дѣтей дворянъ и чиновниковъ	147 или	44,82
„ лицъ духовнаго званія	3 „	0,91
„ „ городскихъ сословій	155 „	47,26
„ „ сельскихъ „	9 „	2,74
„ иностранцевъ	14 „	4,27

в) по классамъ:

въ приготовительномъ	46 или	14,02%
„ I . . .	47	„ 14,33„
„ II . . .	55	„ 16,76„
„ III . . .	43	„ 13,1 „
„ IV . . .	38	„ 11,56„
„ V . . .	39	„ 11,88„
„ VI . . .	30	„ 9 „
„ VII . . .	17	„ 5,16„
„ VIII . . .	13	„ 3,9 „

При сравненіи этихъ данныхъ съ данными 1892 г. усматриваются слѣдующія, весьма незначительныя, измѣненія:

1) по вѣроисповѣданіямъ:

% православныхъ учениковъ	повысился на	1,08%
„ католиковъ	„ „	0,13„
„ лютеранъ	понижился „	0,74„
„ евреевъ	повысился „	0,21„

2) по сословіямъ:

% дѣтей дворянъ и чиновниковъ	понижился на	3,6%
„ „ духовнаго званія	не измѣнился „	
„ „ городскихъ сословій	повысился на	3,05„
„ „ сельскихъ „	понижился „	0,69„
„ „ иностранцевъ	повысился на	2 „

Въ отчетномъ году вновь поступило учениковъ 63
выбыло въ теченіе года „ 46
переведено изъ низшихъ классовъ въ высшіе 228, что составляетъ 69,51% общаго числа ихъ.

Окончило курсъ 11 воспитанниковъ, изъ коихъ одинъ награжденъ серебряною медалью. Уволенныхъ за малоуспѣшность въ отчетномъ году не было. За неодобрительное поведеніе уволенъ одинъ ученикъ.

Вообще же поведеніе и нравственное направленіе учащихся въ теченіе всего отчетнаго года слѣдуетъ признать вполне удовлетворительнымъ, что доказывается слѣдующими данными:

по поведенію, въ I-мъ полугодіи, изъ 316 учениковъ аттестованы
отмѣткою 5 — 219 учениковъ, или 69,32%
4 — 90 „ „ 28,47
3 — 7 „ „ 2,21

во II-мъ полугодіи изъ 328 учениковъ:

отмѣткою 5 — 211, или 64,32%
4 — 104 „ 31,7
3 — 13 „ 3,98

Общежитія при Лодзинской гимназій не имѣется. Иногородніе ученики помѣщаются на ученическихъ квартирахъ и у учителей:

На 6-ти ученическихъ квартирахъ въ отчетномъ году
проживало . . . 29 учен.
у учителей . . . „ . . . 18 „

За ученическими квартирами наблюдаетъ инспекторъ гимназій, классныя наставники и ихъ помощники.

Ни въ какихъ особыхъ мѣрахъ по учебно-воспитательной части, кромѣ установленныхъ, надобности не представлялось.

Матеріальна помощь учащимся состояла въ слѣдующемъ:

въ I-мъ полугодіи

а) постоянными стипендіями воспользовалось	8 учен., на сумму 1031 р.
б) пособиями изъ специальныхъ средствъ	18 „ „ 230 „
А всего получило пособие	26 учен., которымъ выдано 1261 р.

во II-мъ полугодіи:

а) постоянными стипендіями воспользовалось	9 учен. на сумму 1190 р.
б) пособиями изъ специальныхъ средствъ	8 „ „ 140 „
Итого	17 „ „ 1330 „

Всего же стипендіями и пособиями въ отчетномъ году воспользовалось 43 учен. на сумму 2591 р.

Освобождено отъ платы:

въ I полугодіи	63 ученика
во II „	60 „
в с е г о	123 „

Личный учебно-воспитательный составъ гимназіи былъ слѣдующій:

Лицъ съ высшимъ образованіемъ	13
„ „ среднимъ	10
в с е г о	23

Въ фундаментальной библіотекѣ Лодзинской гимназіи къ 1-му января 1893 г. состояло 597 названій, въ 1673 томахъ, на 2691 р. 41 к.
въ отчетномъ году приобрѣтено 76 „ „ 199 „ „ 362 „ 78 „
Итого къ 1 января 1894 г. состоитъ 673 „ „ 1872 „ „ 3054 „ 19 „

Въ ученической библіотекѣ къ 1-му января 1893 г. состояло:

	527 названій, 793 том., на сумму 967 р. 83 к.
приобрѣтено	86 „ 115 „ „ 136 „ 5 „
къ 1 января 1894 г. состоитъ	613 „ 908 „ „ 1103 „ 88 „

Въ физическомъ кабинетѣ гимназіи къ 1-му января 1893 г. состояло 313 приборовъ на сумму 4078 р. 28 к.

приобрѣтено въ теченіе отчетнаго года	22 „ „ 392 „ 75 „
къ 1-му января 1894 года состоитъ	335 „ „ 4471 „ 3 „

Какъ библіотеки, такъ и кабинетъ находятся въ совершенно удовлетворительномъ состояніи.

На содержаніе Лодзинской гимназіи въ отчетномъ году поступило:

изъ суммъ Государственнаго казначейства	29165 р. 43 к.
платы за ученіе	10873 „ 80 „
изъ другихъ источниковъ	162 „ 61 „
Остатковъ прежнихъ лѣтъ	11757 „ 17 „
Итого	51959 р. 4 к.

Успѣхи учениковъ по всѣмъ предметамъ, не исключая и русскаго языка, были вполне удовлетворительны.

Тоже можно сказать и относительно поведенія. Изъ 54 человѣкъ, бывшихъ до окончанія полнаго курса, только 2 уволены за болѣе или менѣе важные проступки, остальные же вышли изъ заведенія по желанію родителей.

Надзоръ за ученическими квартирами установленъ согласно предписаніямъ и правиламъ Министерства Народнаго Просвѣщенія.

Въ отчетномъ году оказаны ученикамъ слѣдующія пособія:

Освобождены отъ платы за ученіе:

	въ I полугодіи	44 уч.
	во II „ „	50 „
Постоянныхъ стипендій было 8 на сумму	688 р. 34 к.	
Суммъ, образовавшихся отъ пожертв. частн. лицъ	394 „ 75 „	
	<u>Итого</u>	1083 р. 09 к.

Оборотъ пожертвованій представляется въ слѣдующемъ видѣ:

Къ 1-му Января 1893 г. оставалось	176 р. 88 к.	
Въ теченіе отчетнаго года поступило	599 „ 00 „	
	<u>Итого</u>	775 р. 88 к.

Кромѣ того платы за ученіе получено 6980 р. 00 к.

Израсходовано изъ этой суммы:

На взносъ за ученіе въ I полугодіи за 23 человѣка, во II за 13-ть	360 р. 00 к.	
На покупку учебниковъ 1 ученику	5 „ 00 „	
На шитье 7 шинелей	29 „ 75 „	
	<u>Итого</u>	394 р. 75 к.

Къ 1-му Января 1894 г. оставалось 381 р. 13 к.

Важнымъ вопросомъ въ жизни училища въ настоящее время является его преобразование. Вслѣдствіе правилъ изданныхъ Г. Варшавскимъ Генералъ-Губернаторомъ, запрещающихъ на будущее время принимать на фабрики мастеровъ, не знакомыхъ съ русскимъ или польскимъ языкомъ, для мѣстной промышленности стали необходимы молодые люди, подготовленные къ практической дѣятельности. Къ сожалѣнію училище, по неимѣнію мастерскихъ, не можетъ дать окончившимъ въ ономъ курсъ таковой подготовки. Проектъ преобразования, въ этомъ направленіи, рассмотрѣнъ и одобренъ, послѣ небольшихъ поправокъ, Министерствомъ Народнаго Просвѣщенія, и дѣло остановилось лишь за недостаткомъ денежныхъ средствъ. Между тѣмъ необходимость преобразования очевидна и настоятельна, ибо въ противномъ случаѣ училище теряетъ свое значеніе, въ особенности послѣ утвержденія проектовъ промышленныхъ и техническихъ училищъ, въ которыхъ практическая подготовка учениковъ въ мастерскихъ поставлена на первомъ планѣ и положена въ основаніе будущей практической ихъ дѣятельности на промышленномъ поприщѣ.

Въ существующемъ при Лодзинскомъ ремесленномъ училищѣ воскресно-коммерческомъ училищѣ къ 1-му Января 1894 года учащихся состояло 237.

Они распредѣлялись:

а) по вѣроисповѣданіямъ:

православныхъ	5 или 2,11%
католиковъ	107 „ 45,15 „
евангеликовъ	104 „ 43,88 „
евреевъ	21 „ 8,86 „

б) по возрасту:

отъ 13	до 15	лѣтъ	97	или	40,93%
" 16	" 18	"	123	"	51,9 "
" 19	" 20	"	11	"	4,64 "
свыше	20	"	6	"	2,53 "

в) по роду занятій:

Служащихъ въ конторахъ	62	или	26,16%
" въ лавкахъ и магаз.	38	"	16,03 "
" на фабрикахъ	82	"	34,6 "
ремесленниковъ	55	"	23,21 "

Содержаніе воскресно-коммерческаго училища въ отчетномъ году обошлось въ 2788 руб.

На покрытіе этой суммы обращенъ сборъ платы за ученіе въ количествѣ 2286 руб.

Остальные 502 руб. покрыты членами хозяйственнаго комитета училища, согласно принятому ими на себя обязательству.

Въ воскресно-рисовальномъ классѣ при Лодзинскомъ высшемъ ремесленномъ училищѣ къ 1-му Января 1894 года учениковъ состояло 47 чел.

Они распредѣлялись:

а) по вѣроисповѣданіямъ:

православныхъ	2	или	4,26%
католиковъ	24	"	51,06 "
евангеликовъ	18	"	38,3 "
евреевъ	3	"	6,38 "

б) по возрасту:

отъ 12	до 15	лѣтъ	13	или	27,66%
" 15	" 18	"	22	"	46,81 "
" 18	" 20	"	8	"	17,02 "
свыше	20	"	4	"	8,51 "

и в) по роду занятій:

слесарей	10	или	21,28%
столяровъ	6	"	12,76 "
ткачей	2	"	4,26 "
мяляровъ	2	"	4,26 "
литографовъ	4	"	8,51 "
жестянниковъ	1	"	2,13 "
рисовальщиковъ	5	"	10,64 "
рѣзчиковъ	6	"	12,76 "
чертежниковъ	4	"	8,51 "
мельниковъ	3	"	6,38 "
учениковъ начальныхъ училищъ	4	"	8,51 "

Классъ этотъ содержится на средства фабриканта Куницера, пожертвовавшаго въ отчетномъ году на содержаніе его, 222 р. 22 к.

Занятія въ классѣ происходятъ каждый воскресный день, за исключеніемъ высокаторжественныхъ дней и каникулярнаго времени, отъ 10 до 12 часовъ утра. Всѣхъ двухчасовыхъ занятій въ классѣ въ отчетномъ году было 35.

Д) Домбровское горное училище,

открытое въ 1889 году, въ отчетномъ году имѣетъ впервые всѣ 4 класса.

Во главѣ училища стоитъ управляющій, который вмѣстѣ съ тѣмъ преподаетъ и нѣкоторые предметы. Кромѣ того имѣются штатные учителя и преподаватели специальныхъ предметовъ изъ мѣстныхъ горныхъ инженеровъ. Учебною частью училища завѣдуетъ совѣтъ подъ предсѣдательствомъ

Управляющаго и въ составѣ всѣхъ преподавателей; въ совѣтѣ засѣдаютъ: начальникъ казенныхъ горныхъ заводовъ, окружные инженеры и два представителя отъ горнопромышленниковъ по ихъ выбору.

Преподавателей и служащихъ въ Домбровскомъ горномъ училищѣ въ отчетномъ году было 13; изъ нихъ:

съ высшимъ образованіемъ	8
„ среднимъ	1
„ низшимъ	4

Въ первыхъ двухъ классахъ училища, согласно уставу, преподаются общеобразовательные предметы: Законъ Божій, русскій и польскій языки, математика, физика, химія и черченіе; въ двухъ высшихъ—предметы спеціальныя: эти два класса раздѣляются на два отдѣленія: горное и заводское, каждое съ особымъ курсомъ наукъ; въ горномъ отдѣленіи преподаются: горное, маркшейдерское и строительное искусства, механика, минералогія, геологія и черченіе; въ заводскомъ—аналитическая химія, пробирное искусство, металлургія, строительное искусство и черченіе. Кромѣ того для обоихъ отдѣленій и всѣхъ четырехъ классовъ обязательны практическія занятія въ имѣющихся при училищѣ кузнечныхъ, слесарныхъ и столярныхъ мастерскихъ. Для поступленія въ училище требуется возрастъ не менѣе 15 и не болѣе 25 лѣтъ, окончаніе двухкласснаго городского или сельскаго училища, соотвѣтственныхъ классовъ гимназій или равныхъ имъ училищъ и выдержаніе повѣрочнаго экзамена изъ русскаго языка и ариѳметики. Ежегодно можетъ быть принято 30 человѣкъ. Преимущество при поступленіи имѣютъ тѣ кандидаты, кои отбыли раньше по крайней мѣрѣ шестимѣсячную практику на коняхъ и заводахъ. По окончаніи полнаго курса наукъ въ училищѣ, ученики обязаны отбыть годовую практику и затѣмъ получаютъ званіе штейгеровъ и заводскихъ уставщиковъ.

Во всѣхъ четырехъ классахъ училища въ отчетномъ году состояло 110 учениковъ; они распредѣлялись слѣдующимъ образомъ:

а) по вѣроисповѣданіямъ:

православныхъ	4 или 3,64%
католиковъ	103 „ 93,63
лютеранъ	3 „ 2,73

б) по сословіямъ:

дѣтей дворянъ и чиновниковъ	66 „ 60%
„ городскихъ сословій	32 „ 29,91
„ сельскихъ „	12 „ 10,09

Успѣхи учениковъ были вполне удовлетворительныя.

Въ 1893 году былъ первый выпускъ учениковъ. Кончили курсъ 22 чел.; изъ нихъ одинъ умеръ, а остальные уже получили мѣста на рудникахъ и заводахъ; всѣ они сравнительно хорошо обеспечены и объ ихъ дѣятельности получаютъ самыя хорошіе отзывы.

Поведеніе учениковъ, не смотря на критическій возрастъ, въ который они попадають въ училище, вполне удовлетворительно.

Въ научномъ отношеніи Домбровское горное училище обставлено весьма хорошо. Не говоря уже о прекрасномъ зданіи съ просторными и свѣтлыми классными залами, въ училищѣ имѣется православная церковь, хорошая бібліотека, физическій, геодезическій и минералогическій кабинеты, химическая лабораторія и мастерскія.

Что касается матеріальнаго обезпеченія учениковъ, слѣдуетъ замѣтить, что большинство ихъ въ этомъ отношеніи находится въ крайне неудовлетворительномъ состояніи. Лишь вполне обезпеченныхъ насчитывается 10—15 человѣкъ, остальные получаютъ въ мѣсяць не болѣе 15-и, 20 и даже 10-ти руб.

Пособія оказаны въ отчетномъ году 10-ти ученикамъ слѣдующими горнопромышленниками Домбровскаго района:

„Гута-Банкова“ содержала	2 стипенд.
„Варшавское Общество“	1 „
„Франко-Итальянское“	2 „
„Сосновицкое“	3 „
Копь „Сатурнъ“ Кн. Гогенлое	2 „

Кромѣ этихъ, такъ сказать, частнымъ образомъ выдаваемыхъ пособій въ распоряженіи совѣта училища имѣются проценты съ капитала, собраннаго горнопромышленниками, горнослужащими и рабочими въ память чудеснаго избавленія отъ опасности Государя Императора Александра III-го 17 Октября 1888 года. Процентовъ съ этого капитала въ годъ получается около 400 руб., изъ которыхъ 200 руб. выдается въ видѣ одной стипендіи имени Императора Александра III-го, а остальные въ видѣ единовременныхъ пособій ученикамъ.

Е) Школа садоводства въ гор. Ченстоховѣ.

Школа открыта 10-го ноября 1891 года частнымъ лицомъ, съ разрѣшенія Министерства Государственныхъ Имуществъ, коимъ и утверждень для нея 17-го февраля 1893 года уставъ. Школа находится въ непосредственномъ завѣдываніи учредителя и подъ наблюденіемъ особаго попечителя. Кромѣ того, по уставу школы высшее наблюденіе за нею имѣетъ Управляющій Государственными Имуществами Варшавской, Петроковской и Плоцкой губерній.

Курсъ ученія въ школѣ трехлѣтній. Практическія занятія продолжаются съ 1-го апрѣля по 15-е октября; классныя—съ 15-го октября по 1-е апрѣля.

Къ 1-му января 1894 года въ трехъ классахъ школы состояло 63 учен., которые распредѣлялись слѣдующимъ образомъ:

а) по вѣроисповѣданіямъ:

православныхъ	3 или 4,76%
католиковъ	58 „ 92,06
лютеранъ	2 „ 3,18

б) по сословіямъ:

дѣтей дворянъ и чиновниковъ	39 или 62%
„ мѣщанъ	21 „ 33,3
„ крестьянъ	3 „ 4,7

в) по классамъ:

въ I-мъ классѣ	19 или 30,16%
„ II-мъ „	17 „ 27
„ III-мъ „	27 „ 42,84

Относительно классныхъ занятій учениковъ пока трудно дать точное заключеніе, въ виду того, что въ настоящемъ году предстоитъ только первый выпускъ школы. Что же касается практическихъ занятій, то они идутъ весьма успѣшно и представляютъ для учащихся видимый интересъ. Результатомъ ихъ являются работы при школѣ, разведенный при новомъ ея помѣщеніи садъ, парники и оранжерея, а также устройство сквера при желѣзной дорогѣ.

Поведеніе учениковъ слѣдуетъ признать удовлетворительнымъ.

Содержаніе учениковъ въ отношеніи одежды, пищи и вообще образа жизни, по уставу должно быть приравнено къ условіямъ быта мѣстнаго крестьянства. Никакихъ уклоненій отъ устава въ отчетномъ году не было и матеріальный бытъ учениковъ вполне обеспеченъ.

Состоящіе въ школѣ ученики, за исключеніемъ двухъ уроженцевъ гор. Ченстохова, считаются полными пансіонерами заведенія, проживаютъ въ зданіи школы и получаютъ отъ нея полное содержаніе.

Плата за обученіе въ годъ 120 руб.

Число преподавателей 6.

На содержаніе школы въ отчетномъ году поступило:

субсидія отъ Министерства Государственныхъ Имуществъ	1500 р.
платы за обученіе и содержаніе	7560 р.
дохода за устройство сквера	100 р.
Итого	9160 р.

Что же касается помѣщенія, то занимаемый нынѣ школою домъ, къ сожалѣнію, по размѣрамъ своимъ, не вполне отвѣчаетъ назначенію. Ученики помѣщаются довольно скученно, и среднее количество воздуха на человѣка недостаточно.

Ж) Петроковская женская гимназія.

(Гимназія помѣщается въ казенномъ зданіи.)

Всѣхъ ученицъ къ 1 му января 1894 г. было 214; онѣ распредѣлялись:

а) по вѣроисповѣданіямъ:

православныхъ	45 или 21,03
католичекъ	130 „ 60,75
евангеличекъ	9 „ 4,21
евреекъ	30 „ 14,01

б) по сословіямъ:

дочерей дворянъ и чиновниковъ	135 или 63,08
„ лицъ духовныхъ	4 „ 1,87
„ „ городскихъ сословій	69 „ 32,24
„ „ сельскихъ „	4 „ 1,87
иностранокъ	2 „ 0,94

в) по классамъ:

въ приготовительномъ	34
„ I	35
„ II	31
„ III	35
„ IV	35
„ V	15
„ VI	16
„ VII	13

Въ теченіе отчетнаго года вновь поступило въ гимназію.	54 учен.
выбыло	29 „

Успѣхи ученицъ весьма удовлетворительны, поведеніе безукоризненное:

за малоуспѣшность исключено	2
окончило курсъ	10
переведено въ высшіе классы	158
за дурное поведеніе исключеній не было.	

Въ теченіе года аттестованы:

отмѣткою 5	204 или 95,32
„ 4	9 „ 4,21
„ 3	1 „ 0,47

Въ пособіе 38 ученицамъ Петроковской гимназіи въ 1893 г. выдано 552 рубля.

Освобождено отъ платы за ученіе 71 уч.

На содержаніе гимназій въ отчетномъ году поступило 22429 р. 97 к.

Учащихъ и служащихъ лицъ въ гимназій было 29, въ томъ числѣ:

съ высшимъ образованіемъ	8
со среднимъ "	21

3) *Лодзинская женская гимназія.*

(Гимназія помѣщается въ наемномъ домѣ).

Всѣхъ ученицъ къ 1-му января 1894 года было 580; онѣ распредѣлялись:

а) по вѣроисповѣданіямъ:

православныхъ	51 или	8,79%
католичекъ	175 "	30,17
евангеличекъ	121 "	20,86
евреекъ	233 "	40,18

б) по сословіямъ:

дочерей дворянъ и чиновниковъ	105 или	18,1
" лицъ духовнаго званія	3 "	0,52
" " городскихъ сословій	447 "	77,07
" " сельскихъ "	7 "	1,21
" " иностранцевъ	18 "	3,1

в) по классамъ:

въ приготовительномъ	70
" I	124
" II	124
" III	89
" IV	61
" V	48
" VI	37
" VII	27

Въ теченіе отчетнаго года:

вновь поступило	161
выбыло	62

Успѣхи ученицъ хорошіе;

въ высшіе классы переведено	410
окончило курсъ	27

Поведеніе безукоризненное;

Отмѣтку 5 получили 562 или 96,89%
" 4 " 16 " 2,76
" 3 " 2 " 0,35

Въ пособіе 107 ученицамъ въ отчетномъ году выдано 1373 р. 81 к.
Освобождено отъ платы за ученіе 169 уч.

Учащихъ и служащихъ при гимназій лицъ было 30, изъ нихъ:

съ высшимъ образованіемъ	8
со среднимъ "	22

Содержаніе лодзинской гимназій въ отчетномъ году обошлось въ 45524 р. 35 к.

Въ отчетномъ году къ существующимъ уже 3-мъ параллельнымъ классамъ прибавленъ 4-й.

Городскихъ, по положенію 28 апрѣля 1887 г., училищъ, именуемыхъ Александровскими, въ Петроковской губерніи три: въ гор. Лодзи и Томашовѣ—четырёхклассныя и въ г. Петроковѣ — трехклассное. Курсъ ученія шестилѣтній.

Всѣхъ учащихся въ нихъ къ 1-му января 1894 года было 582. Они распредѣлялись слѣдующимъ образомъ:

а) по вѣроисповѣданіямъ:

православныхъ	33 или 5,67%
католиковъ	311 „ 53,44
евангеликовъ	122 „ 20,96
евреевъ	116 „ 19,93

б) по сословіямъ:

дѣтей дворянъ и чиновниковъ	68 или 11,68%
„ городскихъ сословій	444 „ 76,29
„ сельскихъ „	61 „ 10,31
„ иностранцевъ	10 „ 1,72

в) по классамъ:

въ I-мъ	234
„ II-мъ	239
„ III-мъ	84
„ IV-мъ	25

Въ теченіе отчетнаго года:

вновь поступило	197
выбыло	94
переведено въ высшіе классы	314
окончило курсъ	25

Успѣхи учениковъ удовлетворительныя.

За безуспѣшность уволено 4 ученика изъ Петроковского училища.

По поведенію аттестовалось:

отмѣткою 5	450 или 77,32
„ 4	112 „ 19,24
„ 3	20 „ 3,44

За неодобрительное поведеніе уволено 2 ученика изъ Петроковского училища.

Освобождено отъ платы за ученіе.

Въ Петроковскомъ	39
„ Лодзинскомъ	9
„ Томашовскомъ	26
Всего	74

Петроковское и Томашовское училища помѣщаются въ собственныхъ домахъ, Лодзинское—въ наемномъ. Помѣщенія эти не имѣютъ существенныхъ недостатковъ и какъ въ гигиеническомъ, такъ и въ учебно-воспитательномъ отношеніяхъ вполне соотвѣтствуютъ своему назначенію.

Учащихъ и служащихъ лицъ во всѣхъ трехъ училищахъ въ отчетномъ году было: 31

изъ нихъ:

съ высшимъ образованіемъ	6
„ среднимъ	22
„ домашнимъ	3

На содержаніе городскихъ Александровскихъ училищъ въ 1893 году поступило:

а)	изъ Государственнаго казначейства	1999 р. 80 к.
б)	„ складокъ отъ жителей	5695 „ —
в)	„ городскихъ кассъ	13195 „ —
г)	„ платы за ученіе	5810 „ —
д)	„ остатка прежнихъ лѣтъ	3014 р. 11 к.
Итого		24703 р. 91 к.

въ томъ числѣ на содержаніе:

лодзинскаго училища	13303 р. 91 к.
томашовскаго	8285 р. —
петроковскаго	8125 р. —

Кромѣ означенныхъ источниковъ, Томашовскому Александровскому училищу принадлежитъ стипендіальный капиталъ въ 1100 р.

Съ 1-го Октября 1893 года открыто Сосновицкое трехклассное городское училище, на средства фабриканта Дителя.

Начальныхъ училищъ къ 1 января 1894 г. было 469, изъ нихъ слѣдуетъ признать:

отличными	21
удовлетворительными	392
неудовлетворительными	56

Въ числѣ неудовлетворительныхъ училищъ не было вовсе городскихъ.

Неудовлетворительность успѣховъ въ сельскихъ начальныхъ училищахъ происходила частью вслѣдствіе поздняго начатія и ранняго окончанія учебныхъ занятій, частью отъ неаккуратнаго посѣщенія уроковъ учащимися.

Въ городахъ дѣло преподаванія ведется лучше, чѣмъ въ селахъ, благодаря лучшей обеспеченности училищъ въ матеріальномъ отношеніи и болѣе продолжительности учебнаго года.

Число учащихся къ 1-му января 1894 года было:	20378 мужск.
	и 10954 женск.
Всего	31332

изъ нихъ:

православныхъ	247 или 0,79%
католиковъ	25229 „ 80,52
евангеликовъ	5437 „ 17,35
евреевъ	415 „ 1,32
другихъ исповѣданій	4 „ 0,02

и по сословіямъ:

дѣтей дворянъ и чиновн.	112 или 0,36%
„ городскихъ сословіи.	8755 „ 27,94
„ сельскихъ	22201 „ 70,86
„ иностранцевъ	263 „ 0,84
„ духовнаго званія	1 „

Въ отчетномъ году:

вновь поступило	12345 уч.
выбыло, до оконч. курса	10559 „
окончило курсъ	885 „
за дурное поведеніе уволено	7 „

Изъ чего слѣдуетъ признать, что поведеніе ихъ вообще удовлетворительное. Успѣхи по русскому языку довольно хорошіе.

Во всѣхъ народныхъ училищахъ преподается съ успѣхомъ хоровое пѣніе учителями-семинаристами.

Въ городскихъ училищахъ офицерами и унтеръ-офицерами преподается военная гимнастика. Въ сельскихъ же преподаваніе гимнастики, по утвержденнымъ правиламъ, — ведется учителями заведеній.

Большинство помѣщеній начальныхъ училищъ принадлежитъ къ числу неудобныхъ и мало приспособленныхъ къ потребностямъ школы. Въ собственныхъ домахъ помѣщается 400 начальныхъ училищъ, въ томъ числѣ 15 городскихъ. На наемъ училищныхъ помѣщеній израсходовано въ отчетномъ году 18545 руб.

Собственные участки земли имѣютъ 6 городскихъ начальныхъ училищъ и 315 сельскихъ. Топливо натурою изъ помѣщичьихъ и казенныхъ лѣсовъ получаютъ 7 городскихъ и 104 сельскихъ училища.

Большинство сельскихъ начальныхъ училищъ крайне бѣдны учебными пособиями, благодаря скудости средствъ.

Изъ книжнаго склада, находящагося при канцеляріи Лодзинской Учебной Дирекціи, въ 1893 году было выслано въ начальные училища болѣе 2158 экземпляровъ различныхъ книгъ и учебныхъ пособій, портретовъ Государя Императора и всей Его Августѣйшей Семьи.

б) Библіотеки, книжные магазины и лавки, типографіи, литографіи, фотографіи и періодическія изданія.

Въ Петроковской губерніи въ отчетномъ году было 15 частныхъ библиотекъ, не считая учрежденныхъ при учебныхъ заведеніяхъ и окружномъ судѣ, 18 книжныхъ магазиновъ, и 28 лавокъ. Въ книжныхъ магазинахъ и лавкахъ находятся беллетристическія произведенія русской, польской, французской и нѣмецкой литературы.

Типографій было 3, изъ нихъ одна Губернскаго Правленія и 2 частныхъ, ручныхъ типографскихъ станковъ 17, ножныхъ 3, типо-литографій 18, литографій 13, литографныхъ станковъ 2, мастерскихъ каучуковыхъ штемпелей 7 и фотографическихъ заведеній 20.

Періодическія изданія выходили слѣдующія: въ гор. Петроковѣ, Губернскія Вѣдомости и польская еженедѣльная газета „Tydzień“ и въ городѣ Лодзи, „Lodzer Zeitung“ и „Lodzer Tageblatt“.

VI. Крестьянское дѣло.

О ходѣ крестьянскаго дѣла въ Петроковской губерніи въ 1893 году.

Изъ представленныхъ Коммисарами по крестьянскимъ дѣламъ отчетныхъ вѣдомостей видно слѣдующее:

1) О числѣ и составѣ гминь:

Въ отчетномъ году въ Петроковской губерніи состояло 151 гмина, изъ коихъ было съ населеніемъ:

а) до 2-хъ тысячъ душъ	1
б) отъ 2-хъ до 4-хъ тысячъ душъ	24
в) отъ 4-хъ до 6-ти тысячъ „	69
г) свыше 6-ти тысячъ „	57

Гмины эти состоятъ изъ однихъ селеній, изъ селеній и посадовъ (смѣшанные) и изъ однихъ посадовъ.

Гминь первой категоріи	111
„ второй „	38
„ третьей „	2

а) *Населеніе и землевладѣніе.*

Къ концу отчетнаго года крестьянское населеніе Петроковской губерніи достигало 864839;

въ томъ числѣ:

Крестьянъ, владѣющихъ землею	662518.
„ безземельныхъ	202321.

Во владѣніи крестьянъ находилось:

а) земель надѣльных	390946 д.	1261 кв. саж.
б) прибрѣтенныхъ взаменъ сервитутовъ	28804 „	887 „
в) прибрѣтенныхъ покупкою:		
1) перечисленныхъ въ разрядъ крестьянскихъ земель	149122 „	113 „
2) не перечисленныхъ	48509 „	2038 „
В с е г о	617382 д.	1899 кв. саж.

Количество принадлежащихъ крестьянамъ земель въ общемъ увеличилось со времени надѣла ихъ землею на 34,86%; между тѣмъ, при среднемъ ежегодномъ приростѣ крестьянскаго населенія въ Петроковской губерніи, опредѣляющемся, приблизительно, въ 1,2%, крестьянское населеніе за 28-ми-лѣтній періодъ возрасло не менѣе какъ на 50,84%. Такимъ образомъ степень земельного обезпеченія крестьянскаго населенія съ годами понизилась.

Рядомъ съ этимъ замѣчается другое явленіе, также влекущее за собою ослабленіе экономическаго положенія крестьянъ, это—раздробленіе крестьянскихъ хозяйствъ при переходѣ таковыхъ по наслѣдству. Изъ 46354-хъ крестьянскихъ усадебъ, перешедшихъ по наслѣдству со времени указа 19 февраля 1864 года, по настоящее время, 21528 усадебъ перешли безъ раздробленія, влѣдствіе выкупа ихъ полностью однимъ изъ наслѣдниковъ, остальные же 24826 перешли къ новымъ владѣльцамъ въ раздробленномъ видѣ.

Гминное управленіе.

Изъ 151 войта въ губерніи было:

крестьянъ	123
посадскихъ жителей	16
мѣщанъ	1
дворянъ изъ мѣстныхъ землевладѣльцевъ	11

въ томъ числѣ:

грамотныхъ	106
малограмотныхъ	21
неграмотныхъ	24
владѣющихъ русскимъ языкомъ	50
православныхъ	1
католиковъ	139
лютеранъ	11

Служащихъ 10-е трехлѣтіе	1
„ 7-е „	1
„ 5-е „	2
„ 4-е „	13
„ 3-е „	19
„ 2-е „	30
„ 1-е „	85

Въ теченіе года за болѣе или менѣе важныя проступки и упущенія по должности войтовъ предано суду	5
подвергнуто административному взысканію	53

Всѣхъ гминныхъ писарей въ отчетномъ году въ губерніи состояло 152

Изъ нихъ назначено:

по выбору гминныхъ сходовъ	72
по соглашенію Уѣздныхъ Начальниковъ съ Коммисарами	80

Въ отчетномъ году уволено со службы	19
предано суду	2
подвергнуто денежному штрафу	56
аресту за разные проступки, злоупотребленія и перадѣніе	15

На гминныхъ сходахъ въ отчетномъ году состоялось приговоровъ 628

Дѣлопроизводство въ Гминныхъ управленіяхъ находится, вообще говоря, въ довольно исправномъ состояніи, не смотря на обремененіе разнородною перепискою, которая въ настоящее время лежитъ на гминной канцеляріи и о которой можно судить изъ того, что на каждую гмину среднимъ числомъ приходится около 2500 нумеровъ входящихъ бумагъ; въ каждой гминѣ среднимъ числомъ велось разныхъ книгъ и контролей до 37-ми.

Въ отчетномъ году вручено черезъ гминныя управленія разнаго рода повѣстокъ 372340.

б) Ссудо-сберегательныя кассы.

Къ 1-му Января 1894 года ссудо-сберегательныхъ кассъ для сельскаго населенія было въ губерніи 154.

въ томъ числѣ:

учреждены на правительственный капиталъ	55
На прибыли отъ него	59
На общественныя суммы	40

Основной капиталъ всѣхъ 154-хъ кассъ къ 1-му января 1894 года составлялъ 167188 р. 93 к., а именно:

кассъ I категоріи	36698 р. 2 к.
” II ”	66995 ” 6 ¹ / ₂ ”
” III ”	63495 ” 84 ¹ / ₂ ”

Чистая прибыль отъ оборотовъ всѣхъ кассъ къ 1-му Января 1894 года составляла 351932 р. 43¹/₄ к.

въ томъ числѣ въ 1893 году получено кассами прибыли 64330 ” 76 ”

За симъ къ 1-му Января 1894 года весь принадлежащій ссудо-сберегательнымъ кассамъ капиталъ (не считая правительственнаго 36698 р. 2 к.) составлялъ 482423 р. 34¹/₂ к.

По уѣздамъ кассы распредѣляются слѣдующимъ образомъ:

Наименованіе уѣздовъ.	Число гминъ.		Въ томъ числѣ учрежденныхъ:				Основной капиталъ всѣхъ кассъ.		Общая при- быль кассъ къ 1-му ян- варя 1894 г.	
	Общее число сеудо-сбере- гательныхъ кассъ въ уѣз- дахъ.	На правительствен- ный капиталъ.	На прибыль отъ % съ капитала даннаго правительствомъ и перенесеннаго въ дру- гую кассу.	На общественные капиталы.	Рубли и копѣйки.					
Бендинскій . . .	19	18	5	9	4	27664	61	79617	37 1/4	
Брезинскій . . .	15	15	4	7	4	14144	9	39564	2	
Ласкій	18	18	8	5	5	14696	32 1/2	26760	71 1/2	
Лодзинскій . . .	20	20	9	6	5	20899	86	44909	89	
Новорадомскій .	24	24	16	6	2	25978	60 1/2	34183	5	
Петроковскій . .	21	21	2	11	8	30743	91 1/2	51536	85 1/2	
Равскій	13	14	2	6	6	8845	97	22853	51 1/2	
Ченстоховскій . .	21	24	9	9	6	24221	55 1/2	52507	1 1/2	
Итого	151	154	55	59	40	167188	93	351932	43 1/4	

II) О гминныхъ сборахъ.

Въ 1893 году гминный сборъ по губерніи въ общей его сложности составлялъ 371246 руб. 92 коп. Сборомъ этимъ была обложена исключительно удобная земля въ количествѣ 1589984 мор. 57 пр., такъ что среднимъ числомъ приходилось съ одного морга не много болѣе 23 коп.

III) О дѣлопроизводствѣ Коммисаровъ и Губернскаго присутствія.

Общее число входящихъ и исходящихъ бумагъ у Коммисаровъ и въ Губернскомъ присутствіи было:

входящихъ	11081
исходящихъ	15630
у Коммисаровъ въ отчетномъ году поступило: входящихъ бумагъ	6949
а исходящихъ вышло	9771
въ Губернскомъ присутствіи: входящихъ	4131
исходящихъ	5859

Общее число постановленныхъ Коммисарами рѣшеній и заключеній составляло 1114, что составитъ среднимъ числомъ на участокъ 122 рѣшенія.

Наибольшее число исходящихъ бумагъ оказывается по Ченстоховскому уѣзду (1608), а наибольшее число входящихъ по Петроковскому уѣзду (1105), наименьшее же по Брезинскому уѣзду (450 и 592).

Наибольшее число рѣшеній состоялось по Петроковскому уѣзду (134) а наименьшее по Брезинскому уѣзду (46).

Въ отдѣльности же по уѣздамъ они представляется въ слѣдующемъ порядкѣ:

	Число рѣшеній
Петроковскій уѣздъ	134
Новорадомскій I участокъ	120
Бендинскій	115
Ченстоховскій	113
Равскій	113
Новорадомскій II участокъ	102
Ласкій	93
Лодзинскій	73
Брезинскій	46

Губернскимъ Присутствіемъ постановлено рѣшеній и заключеній (включая въ то число и рѣшенія Особого по крестьянскимъ дѣламъ Присутствія) 658.

IV) О движеніи дѣлъ объ ошибкахъ, вкравшихся въ ликвидаціонныя таблицы и данныя (см. 3215 пост. Учред. Комит. и Высочайшее повелѣніе 2 мая 1873 г) и внесенію въ таблицы дополнительныхъ по сему предмету надписей (см. 2800 и 2874 пост. Учред. Комит.).

Дѣлъ этого рода въ производствѣ Комиссаровъ находилось въ отчетномъ году	124
изъ нихъ разрѣшено	96
осталось не разсмотрѣнныхъ къ 1 января 1894 г.	28

Въ прошломъ году дѣлъ сего рода находилось въ разсмотрѣніи Гг. Комиссаровъ 169 и такимъ образомъ количество этихъ дѣлъ уменьшилось на 45.

Наибольшее число дѣлъ объ ошибкахъ въ табеляхъ и данныхъ находилось на разсмотрѣніи Комиссара Ченстоховскаго уѣзда (27), а затѣмъ у Комиссара Бендинскаго уѣзда (18).

Губернскому же Присутствію въ отчетномъ году предстояло разрѣшить такихъ дѣлъ	88
разрѣшено	51
осталось не разрѣшенныхъ	37

кромѣ того Губернскому Присутствію подлежало постановить рѣшеній о внесеніи въ ликвидаціонныя таблицы и данныя дополнительныхъ надписей, на основаніи полученныхъ на то разрѣшеній Земскаго Отдѣла, 26; изъ нихъ постановлены рѣшенія по 20 дѣламъ, и осталось 6.

V) По разрѣшенію граничныхъ споровъ (см. 592 пост. Учред. Комитета).

Дѣлъ этого рода предстояло разсмотрѣть Комиссарамъ въ отчетномъ году 401;

изъ нихъ:

разсмотрѣно	222
осталось не разрѣшенныхъ	179

Изъ числа 179-ти дѣлъ, оставшихся неразрѣшенными, только 4 дѣла возникли при измѣреніи крестьянскихъ земель штатными землебрами (1 по Ласкому уѣзду и 3 по I участку Новорадомскаго уѣзда).

Наибольшее число споровъ возникло по Петроковскому уѣзду—248 (въ томъ числѣ 57 объ окружной межѣ и 191 между односельчанами о границахъ ихъ усадебъ).

Изъ сего числа разрѣшено Коммисаромъ 88, осталось не разрѣшенныхъ 160, въ томъ числѣ 33 объ окружной межѣ.

По Равскому уѣзду изъ 74 дѣлъ разрѣшено 69 и независимо отъ сего этимъ же Коммисаромъ разрѣшено по Брезинскому уѣзду 23 дѣла изъ числа 28; по Бендинскому уѣзду изъ числа 32 дѣлъ разрѣшено 28; по другимъ же уѣздамъ дѣлъ этого рода находилось незначительное число въ разсмотрѣннй Коммисаровъ.

Въ Губернскомъ Присутствіи такихъ дѣлъ предстояло разрѣшить 79 изъ нихъ:

разрѣшено	45
осталось не разрѣшенныхъ	34

Изъ нихъ 3 возникшія при отграниченіи крестьянскихъ земель штатными землебрами.

VI) О движеніи дѣлъ по точному опредѣленію вида и размѣра крестьянскихъ сервитутовъ по внесенію въ ликвидаціонныя таблицы дополнительныхъ надписей по сему предмету (ст. 1302—2800 и 2874 пост. Учред. Ком.).

Дѣла по точному опредѣленію размѣра крестьянскихъ сервитутовъ въ настоящее время возникаютъ только въ тѣхъ случаяхъ, если, вслѣдствіе заключенія сдѣлокъ о замѣнѣ сервитутныхъ правъ нѣкоторыми усадебниками, является необходимость точно опредѣлить размѣръ этихъ правъ для остальныхъ усадебниковъ, не вошедшихъ въ сдѣлку. По такимъ дѣламъ въ отчетномъ году Коммисарами постановлено рѣшеній по 7 селеніямъ, кои все и представлены въ Губернское Присутствіе.

Движеніе сего рода дѣлъ въ Губернскомъ Присутствіи замедляется болѣе всего тѣмъ, что производства могутъ быть представляемы въ Земскій Отдѣлъ только по истеченіи 3-хъ мѣсячнаго срока для обжалованія постановленій о проектированіи дополнительныхъ надписей. Вслѣдствіе сего изъ 26 дѣлъ, по коимъ проектированы были дополнительные надписи, представлено въ отчетномъ году въ Земскій Отдѣлъ только 9.

VII) По дѣламъ по разбору споровъ о стѣсненіи и превышеніи правъ на сервитуты (ст. 2966 пост. Учред. Комит.).

По дѣламъ этого рода предстояло Коммисарамъ въ отчетномъ году постановить рѣшеній 316

изъ нихъ:

постановлено рѣшеній	226
и осталось къ 1 Января 1894 года неразрѣшенныхъ дѣлъ	90

Въ 1892 году изъ 329 дѣлъ, находившихся въ производствѣ Г.г. Коммисаровъ, къ концу этого года оставалось только 55 и по сему движеніе дѣлъ о сервитутныхъ правонарушеніяхъ въ отчетномъ году представляется въ менѣе удовлетворительномъ видѣ противъ 1892 года.

Изъ сервитутныхъ дѣлъ наибольшее число возникло по Петроковскому уѣзду—85 и разрѣшено тоже наибольшее число—56 дѣлъ.

По другимъ уѣздамъ число этихъ дѣлъ не доходило до 50, менѣе же всего возникло сего рода дѣлъ по Лодзинскому и Брезинскому уѣздамъ, всего по 3 дѣла.

Наибольшее число неразрѣшенныхъ дѣлъ по сервитутнымъ правонарушеніямъ осталось у Коммисара II-го участка Новорадомскаго уѣзда: изъ 48 дѣлъ по этому участку разрѣшено 17 и осталось неразрѣшенныхъ 31; неразрѣшеніе этихъ дѣлъ объясняется только тѣмъ, что 29 заявлены Коммисару во второй половинѣ декабря мѣсяца, слѣдовательно, въ отчетномъ году не могли быть разрѣшены.

Въ производствѣ Губернскаго Присутствія дѣлъ такого рода находилось въ отчетномъ году 60

изъ нихъ:

разрѣшено 51
и осталось неразрѣшенныхъ къ 1-му Января 1894 года 9

VIII) По проектамъ разверстанія черезполосныхъ земель и раздѣла общихъ пастбищъ (Высочайше утвержденныя 29 декабря 1875 года правила).

Дѣлъ по разверстанію черезполосныхъ земель въ отчетномъ году въ производствѣ Г.г. Коммисаровъ не находилось.

По раздѣлу общихъ пастбищъ:

Находилось у Коммисаровъ къ 1 Января 1893 года 1
Въ теченіе отчетнаго года представлено проектовъ 4

Изъ нихъ:

а) утверждено 2
б) отказано въ утвержденіи —
в) возвращено владѣльцамъ на основаніи 31 ст. правилъ —
г) къ 1-му Января 1894 года осталось неразматрѣнныхъ 3

Изъ числа проектовъ, окончательно утвержденныхъ, осталось проектовъ, не введенныхъ въ дѣйствіе 1

Губернскому же Присутствію въ отчетномъ году предстояло:

А) по разверстанію земель:

а) рассмотреть проектовъ разверстанія земель —
б) постановить рѣшеній по 2800 ст. постанов. Учред. Комитета 3

Б) по раздѣлу общихъ пастбищъ:

а) рассмотреть жалобъ на рѣшенія Коммисаровъ 4
б) постановить рѣшеній по 2800 ст. пост. Учред. Комитета 2
Изъ нихъ постановлено рѣшеній по 2800 ст. пост. Учр. Ком. —

Затѣмъ не постановлено опредѣленій о внесеніи дополнительныхъ надписей по 2-мъ проектамъ.

IX) О ходѣ дѣлъ по засвидѣтельствованію добровольныхъ сдѣлокъ о замѣнѣ сервитутовъ и обмѣнѣ земель.

Добровольныхъ сдѣлокъ находилось у Коммисаровъ въ отчетномъ году:

а) незасвидѣтельствованныхъ 72
б) засвидѣтельствованныхъ, но непредставленныхъ въ Губернское Присутствіе 39

Изъ нихъ въ отчетномъ году:

а) засвидѣтельствовано 37
б) отказано въ засвидѣльствованіи 13
в) представлено въ Губернское Присутствіе 39

Затѣмъ къ 1 Января 1894 г. осталось у Коммисаровъ сдѣлокъ:

а) незасвидѣльствованныхъ 35
б) засвидѣльствованныхъ, но не представленныхъ въ Губернское Присутствіе 24

Такимъ образомъ изъ числа всѣхъ сдѣлокъ, находившихся въ разсмотрѣннй гг. Коммисаровъ въ отчетномъ году, окончено производствомъ около 50%.

Наибольшее число сдѣлокъ, находившихся въ разсмотрѣннй въ отчетномъ году и оконченныхъ производствомъ, оказывается по *Вендинскому* уѣзду, по которому изъ 17-и сдѣлокъ окончено 11 производствомъ.

По *Петроковскому* уѣзду было сдѣлокъ 19—изъ нихъ окончено производствомъ 9 сдѣлокъ.

Наименьшее число сдѣлокъ находилось въ производствѣ гг. Коммисаровъ *Брезинскаго* и *Ченстоховскаго* уѣздовъ—всего по 3 сдѣлки.

По остальнымъ уѣздамъ число сдѣлокъ не менѣе 9-и и не болѣе 17-и.

Наибольшее число неоконченныхъ сдѣлокъ осталось по 2-у участку *Новорадомскаго* уѣзда: изъ 17-и сдѣлокъ отказано въ засвидѣтельствова-ннй 3-хъ сдѣлокъ; всѣ же остальные 14 сдѣлокъ остались къ концу отчетнаго года въ производствѣ у Коммисара.

По объясненію Коммисара, 5 сдѣлокъ (по именной вѣдомости №№ 1—5) не окончены вслѣдствіе несоставленія новаго лѣсохозяйственнаго плана и неисполненія владѣльцемъ имѣннй условій сдѣлокъ; 1 сдѣлка (№ 6) не можетъ быть окончена впредь до утвержденія проекта раздѣла общаго пастбища, такъ какъ владѣлецъ имѣннй слѣдующую ему по раздѣлу часть пастбища отдаетъ крестьянамъ за сервитуты; 1 сдѣлка (№ 7) не окончена вслѣдствіе возникшаго спора объ участкѣ земли, отданномъ крестьянамъ по этой сдѣлкѣ; 4 сдѣлки (№№ 8, 9, 10 и 11) не окончены по причинѣ возвращенія владѣльцамъ имѣннй межевыхъ документовъ; причины же неокончанія остальныхъ 3-хъ сдѣлокъ не объяснены.

По другимъ уѣздамъ неокончаніе производствомъ сдѣлокъ объясняется или неприложеніемъ къ нимъ межевыхъ документовъ или другими, по болѣе-шей части уважительными, причинами.

Въ производствѣ Губернскаго Присутствія въ отчетномъ году находилось всего 149 сдѣлокъ; изъ нихъ окончено производствомъ 55; осталось неоконченныхъ сдѣлокъ 94. Изъ этого послѣдняго числа 40 сдѣлокъ утверждены Губернскимъ Присутствіемъ къ концу отчетнаго года и только не представлены въ Земскій Отдѣлъ или по истеченію срока для обжа-лованія постановленій Губернскаго Присутствія объ утвержденнй сихъ сдѣлокъ, или же вслѣдствіе жалобъ крестьянъ на таковыя постановленія и необходимости собранія по этимъ жалобамъ разнаго рода справокъ. Та-кимъ образомъ въ дѣйствительности въ производствѣ Губернскаго Присутствія къ 1 Января 1894 года осталось всего 54 сдѣлки, которыя не могли быть утверждены или вслѣдствіе обнаруженныхъ при ихъ разсмотрѣннй недостатковъ, или же вслѣдствіе поступленія въ концѣ отчетнаго года.

Х) О лѣсохозяйственныхъ планахъ (В ы с о ч а й ш е утвержденныя 31 декабря 1875 года правила).

Въ теченіе 1893 года находилось въ разсмотрѣннй гг. Коммисаровъ:

Петроковскаго уѣзда	1
Равскаго уѣзда	1
I участка Новорадомскаго уѣзда	2
II „ „ „ „	3
Всего плановъ	7

Всѣ эти планы окончены производствомъ въ отчетномъ году.

По другимъ уѣздамъ лѣсохозяйственныхъ плановъ въ производствѣ Г.г. Коммисаровъ въ теченіе отчетнаго года не находилось.

Губернскому Присутствію въ отчетномъ году предстояло:

разсмотрѣть лѣсохозяйственныхъ плановъ	9
изъ нихъ разсмотрѣно	4

изъ коихъ 4 признаны подлежащими утвержденію, возвращено владѣль-цамъ имѣннй 3 плана.

Затѣмъ осталось неразмѣненныхъ въ отчетномъ году—2.

Изъ числа всѣхъ разсмотрѣнныхъ къ 1 января 1894 г. плановъ представлено въ теченіе отчетнаго года въ Земскій Отдѣлъ плановъ 13, входящихъ въ составъ 6-ти имѣній.

XI) О дѣлахъ по возстановленію законнаго владѣнія крестьянскими землями.

Со времени изданія правилъ 11 іюня 1891 года, случаевъ нарушенія этихъ правилъ по Петроковской губерніи не обнаружено; дѣла же по возстановленію законнаго владѣнія крестьянскими землями возникаютъ по нарушеніямъ дѣйствовавшей до изданія помянутыхъ правилъ 524 ст. пост. Учред. Комит.

Изъ числа сего рода дѣлъ, показаны тѣ только дѣла, по коимъ представились основанія возбудить судебные иски о возстановленіи законнаго владѣнія. Исковъ сего рода предстояло возбудить по губерніи	91
возбуждено	50
Осталось невозбужденныхъ	41

По Равскому и Брезинскому уѣздамъ ни одно дѣло не предъявлено въ судъ, хотя по первому уѣзду предстояло внести на разрѣшеніе судовъ 14 дѣлъ, а по второму 9, и по *Бендинскому* уѣзду 15 дѣлъ.

По разсмотрѣніи отчетныхъ вѣдомостей Гг. Коммисаровъ, Губернское Присутствіе постановило:

- 1) Поручить Гг. Коммисарамъ ускорить разрѣшеніемъ дѣлъ по граничнымъ спорамъ, особенно же по Ласкому, Новорадомскому и Петроковскому уѣздамъ;
- 2) Поручить тѣмъ же Коммисарамъ разрѣшить немедленно всѣ оставшіяся въ ихъ производствѣ дѣла по сервитутнымъ правонарушеніямъ, въ особенности же по Ласкому уѣзду и по II участку Новорадомскаго уѣз.;
- 3) Просить всѣхъ Гг. Коммисаровъ принять болѣе энергичныя мѣры къ окончанію находящихся въ ихъ производствѣ добровольныхъ сдѣлокъ;
- 4) Предложить Коммисару Равскаго уѣзда всѣ дѣла о нарушеніи правилъ 524 статьи постановленій Учредительнаго Комитета, какъ по названному уѣзду, такъ и по Брезинскому уѣзду, передать безотлагательно въ подлежащіе суды и объ этомъ сообщить Губернскому Присутствію; равнымъ образомъ поручить и Коммисару Бендинскаго уѣзда возбудить иски по оставшимся у него 15 означенной категоріи дѣламъ; и
- 5) Выписки сего постановленія сообщить Гг. Коммисарамъ для свѣдѣнія и надлежащаго, въ чемъ слѣдуетъ исполненія; копію же этого опредѣленія представить въ Земскій Отдѣлъ

VII. Свѣдѣнія о сдѣлкахъ, утвержденныхъ Губернскимъ Присутствіемъ въ 1893 г.

Изъ числа (43) добровольныхъ сдѣлокъ утвержденныхъ Губернскимъ Присутствіемъ въ отчетномъ году съ составленіемъ опредѣленій по ст. 2800 и 2874 постановленій Учредительнаго Комитета 7 заключены крестьянами съ владѣльцами имѣній объ обмѣнѣ земель и 36 о замѣнѣ сервитутовъ.

По сдѣлкамъ первой категоріи, заключеннымъ владѣльцами 71 усадьбы отчуждено изъ надѣла этихъ усадебъ въ составъ имѣній всего вообще 54 морга 99 прентовъ и взамѣнъ того поступило въ собственность крестьянъ изъ состава имѣній 80 мор. 166 прентовъ.

По сдѣлкамъ второй категоріи, заключеннымъ владѣльцами 485⁵/₆ усадьбъ, въ собственность этихъ усадьбъ поступило за сервитуты изъ земель дворянскихъ 2648 мор. 84 прент., что составитъ среднимъ числомъ слишкомъ 5 морговъ на усадьбу.

По уѣздамъ это общее пространство распредѣляется слѣдующимъ образомъ:

	число усадьбъ за- мѣнившихъ серви- туты.	поступило за сервитуты.	
Петроковскій	90	610 мор.	165 пр.
Равскій	94	216 „	55 „
Брезинскій	—	—	—
Ласкій	53	452 „	164 „
Лодзинскій	—	—	—
Новорадомскій I уч.	33	347 „	46 „
Новорадомскій II уч.	—	—	—
Ченстоховскій	82 ⁵ / ₆	643 „	75 „
Бендинскій	133	428 „	179 „
Итого, какъ выше	485 ⁵ / ₆	2698 мор.	84 пр.

VIII. Дѣятельность Петроковскаго Отдѣленія Крестьянскаго Поземельнаго Банка.

(Приложеніемъ служатъ вѣдомости №№ 11, 11а, 11б, 11в, 11г и 11д).

Изъ приложенныхъ къ сему обзору вѣдомостей видно, что въ 1893 г. по Петроковской губерніи въ Отдѣленіе Крестьянскаго Поземельнаго Банка поступило 61 заявленіе отъ 859 домохозяевъ, приторговавшихъ 4120 десятинъ 879 саж. земли за 422660 руб. 90 коп. и испрашивающихъ въ ссуду 334698 руб. 91 коп.

Личнымъ составомъ отдѣленія было произведено по Петроковской губерніи осмотровъ и оцѣнокъ по 71 сдѣлкѣ, по которымъ 968 домохозяевъ покупаютъ 4995 дес. земли.

Въ теченіе отчетнаго года представлено отдѣленіемъ въ Совѣтъ Банка— 26 сдѣлокъ, о разрѣшеніи въ ссуду—169450 руб. 574 домохозяевамъ, для покупки 2570 дес. 1699 саж. за 258334 руб. 99 коп.

Совѣтомъ Банка разрѣшено 567 домохозяевамъ, по 26 сдѣлкамъ въ ссуду 174620 руб. для покупки 2633 дес. 1598 саж. за 257066 р. 58 к.

Въ теченіе отчетнаго года отдѣленіемъ выдано 415 домохозяевамъ за купленные ими 2274 дес. 941 саж. за 220492 руб. 18 коп. 22 ссуды, въ размѣрѣ 144625 руб. и осталось къ выдачѣ разрѣшенныхъ 25 ссудъ, на сумму 124035 руб., по которымъ выплата еще не послѣдовала, вслѣдствіе не составленія актовъ купли—продажи или же актовъ квитанцій.

Со времени открытія учрежденія, т.-е. съ 1889 г. по 1-е января 1894 г. въ отдѣленіе поступило—175 заявленій отъ 3062 домохозяевъ, приторговавшихъ 15685 дес. 834 саж. земли за сумму 1617520 р. 90 коп. съ испрошеніемъ ссуды 1232564 руб. 71 коп. Изъ этого числа по 65 сдѣлкамъ 1277 домохозяевъ съ 3181 душой, приобрѣли въ собственность 6628 дес. 941 саж. за 656575 р. 96 к. и уже получили въ ссуду изъ Банка 469511 р.

Въ выдачѣ ссуды Банкомъ отказано одному товариществу 22 домохозяевъ, купившихъ въ Лодзинскомъ уѣздѣ 100 дес. 1822 саж. за 11050 р. при ссудѣ въ 8519 руб. Причина отказа—участіе подставныхъ покупателей въ товариществѣ.

Срочныхъ платежей Банку по Петроковской губерніи слѣдовало къ поступленію за 1893 годъ:

на 1-е Марта	12491 р. 94 к.
на 1-е октября	15408 „ 13 „
и недоимки прежнихъ лѣтъ	4854 „ 60 „
поступило въ 1893 году	23279 „ 08 „
и осталось въ недоимкѣ на 1-е января 1894 г.	9475 „ 59 „
въ томъ числѣ перешедшихъ предѣль льготнаго срока	3106 „ 54 „

Изъ недоимочной суммы Совѣтомъ Банка, отерочень мартовскій 1893 г. платежъ по ссудѣ Бяло-Дольненскому 73 домохозяевъ товариществу Ченстоховскаго уѣзда въ суммѣ 1200 р. на 4 полугодія, т.-е. до 1 марта 1895 г., безъ начисленія пени; отерочка дана Банкомъ подь условіемъ взноса заемщиками недоимки октябрьскаго 1892 года платежа въ суммѣ 990 р. 09 к. и причитающей пени; но такое требованіе Банка товариществомъ къ сроку не выполнено.



ПРИЛОЖЕНІЯ.

12-2
1-2
17-1
17-1

О посѣвѣ и урожаѣ хлѣбовъ
ВЪ ПЕТРОКОВСКОЙ ГУБЕРНІИ
за 1893 годъ.

Table with multiple columns and rows, containing statistical data. The text is mirrored and difficult to read due to bleed-through from the reverse side of the page.

Handwritten notes or numbers on the right margin.

У ѣ з д ы.	Ш о о ѣ я н о ч е н в е ю т								
	Озимой пше- ницы.	Озимой ржи.	Яровой пше- ницы.	Яровой ржи.	О в а.	Ячменя.	Гречихи.	Остальных яровыхъ хлѣ- бовъ.	
Бендинскій:									
На земляхъ владѣльческихъ . . .	793	3575	51	119	3235	1455	60	306	
„ крестьянскихъ . . .	2111	20531	154	335	16713	12252	350	545	
„ городскихъ и другихъ . . .	42	427	8	2	128	87	4	10	
И т о г о . . .	2946	24533	213	456	20076	13794	414	861	
Брезинскій:									
На земляхъ владѣльческихъ . . .	2425	9024	—	—	6915	1412	265	579	
„ крестьянскихъ . . .	1305	14006	6	—	10456	1794	333	628	
„ городскихъ и другихъ . . .	267	1710	3	—	1219	387	47	73	
И т о г о . . .	3997	24740	9	—	18590	3593	645	1280	
Ласкій:									
На земляхъ владѣльческихъ . . .	2765	10120	12	120	10100	4260	507	1000	
„ крестьянскихъ . . .	2384	15170	—	45	18100	2540	1270	1320	
„ городскихъ и другихъ . . .	454	1424	—	—	1600	530	140	143	
И т о г о . . .	5603	26714	12	165	29800	7330	1917	2463	
Лодзинскій:									
На земляхъ владѣльческихъ . . .	1177	5769	—	18	6108	1208	249	1006	
„ крестьянскихъ . . .	628	14549	—	57	10185	1309	465	1104	
„ городскихъ и другихъ . . .	180	2072	—	2	1638	323	35	159	
И т о г о . . .	1985	22390	—	77	17931	2840	749	2269	
Новорадомскій:									
На земляхъ владѣльческихъ . . .	6776	18482	—	—	17308	6848	754	1771	
„ крестьянскихъ . . .	1956	20006	64	84	11912	5468	1158	1169	
„ городскихъ и другихъ . . .	201	1467	—	—	1555	565	217	72	
И т о г о . . .	8933	39955	64	84	30775	12881	2129	3012	
Петроковскій:									
На земляхъ владѣльческихъ . . .	4421	13566	5	44	10387	5367	505	3024	
„ крестьянскихъ . . .	3428	20700	5	96	15504	5009	1257	3894	
„ городскихъ и другихъ . . .	236	1290	—	1	1062	312	51	194	
И т о г о . . .	8085	35556	10	141	26953	10688	1813	7112	
Равскій:									
На земляхъ владѣльческихъ . . .	2848	10990	—	64	7794	1803	190	481	
„ крестьянскихъ . . .	767	14812	—	180	8793	2192	380	611	
„ городскихъ и другихъ . . .	97	922	—	3	529	210	25	38	
И т о г о . . .	3712	26724	—	247	17116	4205	595	1130	
Ченстоховскій:									
На земляхъ владѣльческихъ . . .	1124	6741	92	187	7353	1675	360	999	
„ крестьянскихъ . . .	652	17848	50	211	14249	3265	1010	1159	
„ городскихъ и другихъ . . .	157	2007	31	49	1445	319	178	459	
И т о г о . . .	1933	26596	173	447	23047	5259	1548	2617	
Всего по губернии . . .	37194	227208	481	1617	184288	60590	9810	20744	
	264402			277530					

*Въ 1881 году болѣе много почили въ Ок. на рѣкѣ не покаривше
 2) то крѣпосте не вѣ Кунишевѣ
 206,592 22329 28267 160 552 69200 24028 2290 9166*

№ №. О Н Я Ч О Ч Е Ч В Е Ю Н О №.

Картофеля.	Огородныхъ овощей.	Озимой пше- ницы.	Озимой ржи.	Яровой пше- ницы.	Яровой ржи.	О в а.	Ячменя.	Гречихи.	Остальныхъ яровыхъ хлѣ- бовъ.	Картофеля.	Огородныхъ овощей.
15394	200	4109	15145	231	477	12020	5839	128	1492	70929	3400
62452	400	9257	72715	337	1099	44595	34104	860	2390	304181	6800
729	64	131	1707	24	8	526	331	10	36	3567	1103
78575	664	13497	89567	592	1584	57141	40274	998	3918	378677	11303
22816	6	14538	49336	—	—	28337	7682	812	2219	151400	48
40509	10	7415	72099	30	—	35459	10113	1238	2245	222198	88
6837	8	2900	14185	18	—	7469	3061	203	461	46356	90
70162	24	24853	135620	48	—	71265	20856	2253	4925	419954	226
27000	410	16700	54600	48	1000	39300	17200	1606	3000	120000	1200
26000	240	13000	67000	—	235	50100	12000	3785	4100	170000	1400
2800	150	1650	6500	—	—	5100	1800	350	500	14000	1200
55800	800	31350	128100	48	1235	94500	31000	5741	7600	304000	3800
13036	137	8177	33827	—	108	24351	5850	843	3279	78674	1588
37364	284	3650	76137	—	344	43787	6452	1596	2760	231604	2422
4617	47	1031	12078	—	10	6491	1484	226	829	24081	831
55017	468	12858	122042	—	462	74629	13786	2665	6868	334359	4841
63142	760	40622	92648	—	—	71809	47943	2360	8786	367492	7600
59899	420	12350	109471	356	531	45814	31003	4529	6174	315901	4200
4275	60	1070	6122	—	—	5505	2945	875	385	21155	600
127316	1240	54042	208241	356	531	123128	81891	7764	15345	704548	12400
33819	424	26526	81396	20	187	41548	26835	2272	17676	333028	4858
52492	463	20568	124200	20	310	62008	32058	5652	15945	435871	4448
3148	61	1416	7740	—	3	4248	2028	247	795	24892	398
89459	948	48510	213336	40	500	107804	60921	8171	34416	793791	9704
25074	347	17532	61812	—	305	42117	12733	637	2323	192354	3136
27952	277	3920	71741	—	833	42325	13563	1251	2428	173698	1408
4132	64	497	4325	—	8	3108	1585	44	153	25854	1897
57158	688	21949	137878	—	1146	87550	27881	1932	4904	391906	6441
26281	67	6043	33705	483	936	32204	9783	1441	4995	206107	6601
63740	15	3466	88400	268	1003	57721	17141	4040	5795	428575	18051
3187	19	909	11527	171	249	6860	2016	758	2295	23248	1530
93208	101	10418	133632	922	2188	96785	28940	6239	13085	657930	26182
626695	4944	217477	1168416	2006	7646	712802	305549	35763	91061	3955159	74897

1385893
 134247 429469 782 3018 674 480 10099 43770 1579984
 43626 681763 1011 4355 201686 158434 22957 41837 2282028
 27737 18558 382209 1168227 713187 15233 38 161
 320 113551 166 38 161
 236.562 1.039,931 296 21 167

**О фабрикахъ и заводахъ
въ Петроковской губернии
за 1893 годъ.**

Наименованіе фабрикъ и заводовъ.	Губернскій городъ Петроковъ.			Уѣздъ Петроковскій.		
	Число фабрикъ и заводовъ.	Сумма произ- водительно- сти.	Число рабо- чихъ.	Число фабрикъ и заводовъ.	Сумма произ- водительно- сти.	Число рабо- чихъ.
Фабрики:						
1. Суконныя и искусственной шерсти, шерстопрядильни и ткальни, мастерскія шерстяныхъ и суконныхъ издѣлій	—	—	—	—	—	—
2. Хлопчатобумажныя прядильни, ткальни и набивальни чистыхъ и смѣшанныхъ издѣлій	—	—	—	—	—	—
3. Шелковыхъ и полуселковыхъ издѣлій	—	—	—	—	—	—
4. Льняныя, пеньковыя и канатныя	—	—	—	—	—	—
5. Апретуры, бѣлильни, валильни и красильни шерсти и др. издѣлій	—	—	—	—	—	—
6. Сучильни бумажныхъ нитокъ	—	—	—	—	—	—
7. Перчатокъ, чулокъ и носковъ	—	—	—	—	—	—
8. Писчебумажныя, картонно-коробочныя, альбомовъ и тектуры	—	—	—	—	—	—
9. Спичечныя	—	—	—	—	—	—
10. Желѣзной и гнутой мебели	—	—	—	—	—	—
11. Кровельнаго и асфальтоваго толя	—	—	—	—	—	—
12. Гильзъ бумажныхъ и тектурныхъ снарядовъ для прядилень и ткацкихъ станковъ	—	—	—	—	—	—
13. Пуговиць и щетокъ	—	—	—	—	—	—
14. Красокъ и химическихъ издѣлій	—	—	—	—	—	—
15. Уксусной, сѣрной кислоты и соянаго кваса	—	—	—	—	—	—
16. Электро-техническія и газовыя	—	—	—	—	—	—
17. Монументовъ и мельничныхъ жернововъ	—	—	—	—	—	—
18. Музыкальныхъ инструментовъ и стѣнныхъ часовъ	—	—	—	—	—	—
19. Клеенки	—	—	—	—	—	—
20. Дроби и сурика	—	—	—	—	—	—
Заводы:						
21. Винокуренные и водочные (дистилярни)	3	147500	133	3	262550	98
22. Медоваренные	—	—	—	—	—	—
23. Пивоваренные, прессованныхъ дрожжей и бардосушительни	2	27583	19	3	27180	27
24. Крохмальные	—	—	—	1	15000	19
25. Свѣчныя, мыло-и клее-варенные	2	25560	5	—	—	—
26. Маслобойные	—	—	—	—	—	—
27. Свеклосахарные	—	—	—	—	—	—
28. Лѣсопильные	3	88300	94	2	60590	40
29. Смоляные, дегтярные и скипидарные	—	—	—	1	1970	4
30. Стекланые	1	90152	93	—	—	—
31. Кирпичные и изразцовые	2	5280	16	—	—	—
32. Производящіе цементъ, известь, мѣлъ и гипсъ	—	—	—	54	54106	26
33. Выработывающіе продукты изъ костей	—	—	—	—	—	—
34. Токарныя, столярныя и бондарныя	—	—	—	—	—	—
35. Мукомольные—паровые, вѣтряные и водяные	1	77820	10	140	200000	200
36. Паровыя и значительнѣйшія ручныя пекарни	—	—	—	—	—	—
37. Церезиновые, парафиновые и целлулоидовые	—	—	—	—	—	—
38. Цинкоплавильные, цинкопркатные и цинковыхъ издѣлій	—	—	—	—	—	—
39. Желѣзодѣлательные, чугунолитейные, плавильные и прокатные	—	—	—	—	—	—
40. Машиностроительные	—	—	—	—	—	—
41. Слесарныя и кузнечныя	1	6430	8	—	—	—
42. Граверни и мастерскія металлическихъ издѣлій	—	—	—	—	—	—
43. Цинковыхъ бѣлилъ	—	—	—	—	—	—
44. Каменноугольныя копи	—	—	—	—	—	—
45. Желѣзные рудники и копи огнеупорной глинки	—	—	—	—	—	—
46. Кожевенные	—	—	—	—	—	—
47. Торфяные	—	—	—	—	—	—
48. Уксусные	—	—	—	—	—	—
Итого	15	468625	378	204	621396	414

Уѣздный городъ Новорадомскъ.			Уѣздъ Новорадом- скій.			Уѣздный городъ Ласкъ.			Городъ Набянице.			Уѣздъ Ласкій.		
Число фабрикъ и заводовъ.	Сумма произ- водительно- сти.	Число рабо- чихъ.	Число фабрикъ и заводовъ.	Сумма произ- водительно- сти.	Число рабо- чихъ.	Число фабрикъ и заводовъ.	Сумма произ- водительно- сти.	Число рабо- чихъ.	Число фабрикъ и заводовъ.	Сумма произ- водительно- сти.	Число рабо- чихъ.	Число фабрикъ и заводовъ.	Сумма произ- водительно- сти.	Число рабо- чихъ.
1	60000	61	—	—	—	—	—	—	1	1300000	972	—	—	—
—	—	—	—	—	—	—	—	—	4	3710378	3208	—	—	—
—	—	—	—	—	—	—	—	—	—	—	—	—	—	—
—	—	—	—	—	—	—	—	—	—	—	—	—	—	—
—	—	—	—	—	—	—	—	—	—	—	—	—	—	—
—	—	—	1	29109	55	—	—	—	1	303000	158	—	—	—
2	449344	1231	—	—	—	—	—	—	—	—	—	—	—	—
—	—	—	—	—	—	—	—	—	—	—	—	—	—	—
—	—	—	—	—	—	—	—	—	—	—	—	—	—	—
—	—	—	—	—	—	—	—	—	—	—	—	—	—	—
—	—	—	2	3800	6	—	—	—	1	32860	32	—	—	—
—	—	—	—	—	—	—	—	—	—	—	—	—	—	—
—	—	—	—	—	—	—	—	—	1	5613	6	—	—	—
1	40950	82	—	—	—	—	—	—	—	—	—	—	—	—
—	—	—	—	—	—	—	—	—	—	—	—	—	—	—
—	—	—	18	165985	88	—	—	—	—	—	—	2	5100	17
—	—	—	—	—	—	2	1600	—	3	—	—	—	—	—
—	—	—	1	10000	10	—	—	—	1	40400	10	—	—	—
—	—	—	1	9000	7	—	—	—	—	—	—	—	—	—
—	—	—	—	—	—	1	300	—	1	—	—	—	—	—
—	—	—	3	3200	7	1	500	—	1	—	—	9	6100	9
—	—	—	1	164363	354	—	—	—	—	—	—	—	—	—
1	64714	33	—	—	—	—	—	—	—	—	—	1	12000	23
—	—	—	—	—	—	—	—	—	—	—	—	1	680	2
—	—	—	1	89255	151	—	—	—	—	—	—	—	—	—
—	—	—	13	8307	50	—	—	—	2	11200	18	1	12600	31
—	—	—	3	29100	31	—	—	—	—	—	—	—	—	—
—	—	—	—	—	—	—	—	—	—	—	—	—	—	—
—	—	—	93	203333	46	3	1880	—	5	6200	4	96	235000	171
—	—	—	—	—	—	11	6270	—	11	112000	54	14	11100	16
—	—	—	—	—	—	—	—	—	—	—	—	—	—	—
—	—	—	1	39712	32	—	—	—	—	—	—	—	—	—
—	—	—	1	8000	11	—	—	—	—	—	—	—	—	—
—	—	—	—	—	—	—	—	—	—	—	—	—	—	—
—	—	—	—	—	—	—	—	—	—	—	—	—	—	—
—	—	—	5	2600	5	3	13600	—	8	—	—	12	6100	12
—	—	—	—	—	—	—	—	—	—	—	—	—	—	—
—	—	—	1	250	1	—	—	—	—	—	—	—	—	—
5	615008	1407	145	766014	854	21	24150	29	66	5251651	4462	136	288680	281

Наименованіе фабрикъ и заводовъ.	Уѣздный городъ Лодзь.			Городъ Згержъ.		
	Число фабрикъ и заводовъ.	Сумма произ- водительно- сти.	Число рабо- чихъ.	Число фабрикъ и заводовъ.	Сумма произ- водительно- сти.	Число рабо- чихъ.
Фабрики:						
1. Суконныя и искусственной шерсти, шерстопрядильни и ткальни, мастерскія шерстяныхъ и суконныхъ издѣлій	125	22185986	12487	44	1874842	1990
2. Хлопчатобумажныя прядильни, ткальни и набивальни чистыхъ и смѣшанныхъ издѣлій	535	40171940	17159	2	1365292	849
3. Шелковыхъ и полудшелковыхъ издѣлій	11	793150	661	—	—	—
4. Льняныя, пеньковыя и канатныя	16	204980	126	—	—	—
5. Аpretуры, бѣлильни, валяльни и красильни шерсти и др. издѣлій	36	2869821	2723	6	254990	424
6. Сучильни бумажныхъ нитокъ	4	24400	54	—	—	—
7. Перчатокъ, чулокъ и носковъ	46	711144	894	—	—	—
8. Писчебумажныя, картовно-коробочныя, альбомовъ и тектуры	2	10900	20	—	—	—
9. Спичечныя	2	427200	235	—	—	—
10. Желѣзной и гнутой мебели	1	14720	23	—	—	—
11. Кровельнаго и асфальтоваго толя	2	49000	16	—	—	—
12. Гильзъ бумажныхъ и текстурныхъ снарядовъ для прядильнъ и ткацкихъ станковъ	4	117000	124	—	—	—
13. Пуговицъ и щетокъ	2	140520	253	—	—	—
14. Красокъ и химическихъ издѣлій	5	283588	64	—	—	—
15. Уксусной, сѣрной кислоты и солянаго кваса	1	10000	4	—	—	—
16. Электро-техническія и газовыя	2	350348	151	—	—	—
17. Монументовъ и мельничныхъ жернововъ	3	36862	46	—	—	—
18. Музыкальныхъ инструментовъ и стѣнныхъ часовъ	2	19140	52	—	—	—
19. Клеенки	—	—	—	—	—	—
20. Дроби и сурика	—	—	—	—	—	—
Заводы:						
21. Винокуренные и водочные (дистилярни)	2	27940	17	—	—	—
22. Медоваренные	—	—	—	—	—	—
23. Пивоваренные, прессованныхъ дрожжей и бардосушильни	5	595564	275	1	27935	17
24. Крохмальные	1	34500	18	1	16430	10
25. Свѣчныя, мыло-и клее-варенные	1	20000	8	1	14106	2
26. Маслобойные	—	—	—	—	—	—
27. Свеклосахарные	—	—	—	—	—	—
28. Лѣсопильные	—	—	—	—	—	—
29. Смоляные, дегтярные и скипидарные	—	—	—	—	—	—
30. Стекланые	1	40000	94	—	—	—
31. Кирпичные и изразцовые	3	44563	102	—	—	—
32. Производящіе цементъ, известь, мѣлъ и гипсъ	2	25858	37	—	—	—
33. Вырабатывающіе продукты изъ костей	—	—	—	—	—	—
34. Токарныя, столярныя и бондарныя	112	394488	481	1	16000	18
35. Мукомольныя—паровыя, вѣтряныя и водяныя	62	64190	16	14	15440	18
36. Паровыя и значительнѣйшія ручныя пекарни	375	3000000	575	28	80000	50
37. Церезиновые, парафиновые и целлулоидовые	—	—	—	—	—	—
38. Цинкоплавильные, цинкопрокатные и цинковыхъ издѣлій	—	—	—	—	—	—
39. Желѣзодѣлательные, чугунолитейные, плавильные и прокатные	1	29840	58	—	—	—
40. Машиностроительные	4	834452	549	1	55600	151
41. Слесарныя и кузнечныя	88	996550	132	—	—	—
42. Граверни и мастерскія металлическихъ издѣлій	45	131226	133	—	—	—
43. Цинковыхъ бѣлиль	—	—	—	—	—	—
44. Каменноугольныя копи	—	—	—	—	—	—
45. Желѣзные рудники и копи огнеупорной глинки	—	—	—	—	—	—
46. Кожевенные	1	6500	16	2	1200	3
47. Торфяные	—	—	—	—	—	—
48. Уксусные	2	12000	3	—	—	—
Итого	1504	74666490	57606	101	3701835	3532

Уездъ Лодзинскій.			Уездный городъ Бенднѣ.			Уездъ Бенднскій.			Уездный городъ Рава.			Уездъ Равскій.		
Число фабрикъ и заводовъ.	Сумма произв-водительности.	Число рабочихъ.	Число фабрикъ и заводовъ.	Сумма произв-водительности.	Число рабочихъ.	Число фабрикъ и заводовъ.	Сумма произв-водительности.	Число рабочихъ.	Число фабрикъ и заводовъ.	Сумма произв-водительности.	Число рабочихъ.	Число фабрикъ и заводовъ.	Сумма произв-водительности.	Число рабочихъ.
4	1531407	1074	—	—	—	2	5115000	3028	—	—	—	1	600	2
4	3988767	2318	—	—	—	5	7628204	6654	—	—	—	—	—	—
—	—	—	—	—	—	—	—	—	—	—	—	—	—	—
2	9499	111	—	—	—	1	44400	16	—	—	—	—	—	—
16	461923	2129	—	—	—	—	—	—	—	—	—	—	—	—
—	—	—	—	—	—	—	—	—	—	—	—	—	—	—
2	6000	8	—	—	—	—	—	—	—	—	—	—	—	—
—	—	—	—	—	—	2	114274	144	—	—	—	4	135795	104
—	—	—	—	—	—	—	—	—	—	—	—	—	—	—
—	—	—	—	—	—	2	30850	26	—	—	—	—	—	—
—	—	—	—	—	—	—	—	—	—	—	—	—	—	—
2	47800	18	—	—	—	—	—	—	—	—	—	—	—	—
—	—	—	—	—	—	2	350810	75	—	—	—	—	—	—
—	—	—	—	—	—	—	—	—	—	—	—	—	—	—
—	—	—	—	—	—	—	—	—	—	—	—	—	—	—
—	—	—	—	—	—	1	28000	5	—	—	—	—	—	—
—	—	—	—	—	—	—	—	—	—	—	—	—	—	—
5	101293	53	—	—	—	—	—	—	—	—	—	13	150000	85
—	—	—	—	—	—	—	—	—	—	—	—	—	—	—
3	76025	30	2	179560	67	6	162084	54	—	—	—	—	—	—
1	17401	13	—	—	—	—	—	—	—	—	—	—	—	—
—	—	—	—	—	—	1	29500	6	—	—	—	—	—	—
3	2100	3	—	—	—	1	768200	134	—	—	—	—	—	—
1	324160	245	—	—	—	—	—	—	—	—	—	—	—	—
2	39156	22	1	18400	12	14	57786	33	—	—	—	—	—	—
—	—	—	—	—	—	—	—	—	—	—	—	—	—	—
—	—	—	—	—	—	3	442000	905	—	—	—	—	—	—
27	512936	1275	11	16050	64	5	31980	147	—	—	—	—	—	—
—	—	—	1	3750	8	4	724880	802	—	—	—	—	—	—
—	—	—	—	—	—	2	63822	69	—	—	—	—	—	—
24	25000	40	—	—	—	—	—	—	—	—	—	—	—	—
150	418318	73	2	114950	16	60	749065	85	—	—	20	200000	184	—
54	103445	54	3	58173	21	7	407039	74	—	—	—	—	—	—
—	—	—	—	—	—	2	481480	119	—	—	—	—	—	—
—	—	—	1	300000	60	4	1141069	626	—	—	—	—	—	—
—	—	—	—	—	—	—	—	—	—	—	—	—	—	—
—	—	—	1	82900	80	5	12574849	5858	—	—	—	—	—	—
—	—	—	—	—	—	5	1823215	1423	—	—	—	—	—	—
—	—	—	—	—	—	2	38500	42	—	—	—	—	—	—
—	—	—	—	—	—	1	48450	20	—	—	—	—	—	—
—	—	—	—	—	—	1	168191	24	—	—	—	—	—	—
—	—	—	—	—	—	20	8399492	13733	—	—	—	—	—	—
—	—	—	—	—	—	5	92885	386	—	—	—	—	—	—
1	38000	18	—	—	—	5	4090	10	—	—	—	—	—	—
1	1800	10	—	—	—	—	—	—	—	—	—	—	—	—
—	—	—	—	—	—	1	84000	16	—	—	—	—	—	—
302	7705030	7494	22	773783	328	169	41601115	34514	—	—	—	38	486395	375

Наименованіе фабрикъ и заводовъ.	Уѣздный городъ Ченстоховъ.			Уѣздъ Ченстохов- скій.		
	Число фабрикъ и заводовъ.	Сумма произ- водительно- сти.	Число рабо- чихъ.	Число фабрикъ и заводовъ.	Сумма произ- водительно- сти.	Число рабо- чихъ.
Фабрики:						
1. Суконныя и искусственной шерсти, шерстопрядильни и ткальни, мастерскія шерстяныхъ и суконныхъ издѣлій	2	3652500	1815	—	—	—
2. Хлопчатобумажныя прядильни, ткальни и набивальни чистыхъ и смѣшанныхъ издѣлій	—	—	—	1	3674	14
3. Шелковыхъ и полудшелковыхъ издѣлій	—	—	—	1	990	2
4. Льняныя, пеньковыя и канатныя	1	357400	303	1	699000	660
5. Аpretуры, бѣлильни, валяльни и красильни шерсти и др. издѣлій	1	297700	152	—	—	—
6. Сучильни бумажныхъ нитокъ	—	—	—	—	—	—
7. Перчатокъ, чулокъ и носковъ	—	—	—	—	—	—
8. Писчебумажныя, картонно-коробочныя, альбомовъ и тектуры	3	534000	481	1	16200	19
9. Спичечныя	1	102300	152	—	—	—
10. Желѣзной и гнутой мебели	1	2800	6	—	—	—
11. Кровельнаго и асфальтоваго толя	—	—	—	—	—	—
12. Гильзъ бумажныхъ и текстурныхъ снарядовъ для прядильныхъ и ткацкихъ станковъ	—	—	—	—	—	—
13. Пуговиць и щетокъ	2	185775	293	—	—	—
14. Красокъ и химическихъ издѣлій	—	—	—	—	—	—
15. Уксусной, сѣрной кислоты и солянаго кваса	1	54000	47	1	19700	26
16. Электро-техническія и газовыя	—	—	—	—	—	—
17. Монументовъ и мельничныхъ жернововъ	—	—	—	—	—	—
18. Музыкальныхъ инструментовъ и стѣнныхъ часовъ	—	—	—	—	—	—
19. Клеенки	—	—	—	—	—	—
20. Дроби и сурика	—	—	—	—	—	—
Заводы:						
21. Винокуренные и водочные (дистиллярни)	—	—	—	6	165688	44
22. Медоваренные	—	—	—	—	—	—
23. Пивоваренные, прессованныхъ дрожжей и бардосушительни	1	76500	35	—	—	—
24. Крохмальные	—	—	—	—	—	—
25. Свѣчныя, мыло-и клее-варенные	1	15000	4	1	9510	9
26. Маслобойные	—	—	—	—	—	—
27. Свеклосахарные	—	—	—	—	—	—
28. Лѣсопильные	3	66671	49	9	19719	43
29. Смоляные, дегтярные и скипидарные	—	—	—	—	—	—
30. Стекланые	—	—	—	—	—	—
31. Кириичные и изразцовые	1	10200	16	1	5426	19
32. Производящіе цементъ, известь, мѣлъ и гипсъ	1	5600	6	2	36836	81
33. Вырабатывающіе продукты изъ костей	—	—	—	—	—	—
34. Токарныя, столярныя и бондарныя	—	—	—	1	1250	5
35. Мукомольные—паровые, вѣтряныя и водяныя	1	239500	33	303	67499	103
36. Паровыя и значительнѣйшія ручныя пекарни	—	—	—	—	—	—
37. Церезиновые, парафиновые и целлулоидовые	3	53180	60	—	—	—
38. Цинкоплавильные, цинкопрокатные и цинковыхъ издѣлій	—	—	—	—	—	—
39. Желѣзодѣлательные, чугунолитейные, плавильные и прокатные	6	182697	198	1	2000	4
40. Машиностроительные	—	—	—	—	—	—
41. Слесарныя и кузнечныя	—	—	—	—	—	—
42. Граверни и мастерскія металлическихъ издѣлій	2	169500	274	3	2947	13
43. Цинковыхъ бѣлиль	—	—	—	—	—	—
44. Каменноугольныя копи	—	—	—	—	—	—
45. Желѣзные рудники и копи огнеупорной глины	—	—	—	20	104754	396
46. Кожевенные	—	—	—	—	—	—
47. Торфяные	—	—	—	—	—	—
48. Уксусные	—	—	—	—	—	—
Итого	31	6005323	3924	152	1155193	1438

Уѣздный городъ Брезинь.			Городъ Томашовъ.			Уѣздъ Брезинскій.			Всего въ губерніи.		
Число фабрикъ и заводовъ.	Сумма произ- водительно- сти.	Число рабо- чихъ.	Число фабрикъ и заводовъ.	Сумма произ- водительно- сти.	Число рабо- чихъ.	Число фабрикъ и заводовъ.	Сумма произ- водительно- сти.	Число рабо- чихъ.	Число фабрикъ и заводовъ.	Сумма произ- водительно- сти.	Число рабо- чихъ.
13	9000	14	80	2670290	1935	3	198500	374	276	38598125	23752
—	—	—	1	34420	66	—	—	—	552	56902675	30268
—	—	—	—	—	—	—	—	—	12	794140	663
—	—	—	—	—	—	—	—	—	21	1315279	1216
1	600	1	22	710180	729	—	—	—	82	4595214	6158
—	—	—	—	—	—	—	—	—	4	24400	54
—	—	—	—	—	—	—	—	—	48	717144	902
—	—	—	—	—	—	—	—	—	14	858698	981
—	—	—	—	—	—	—	—	—	3	529500	387
—	—	—	—	—	—	—	—	—	4	466864	1260
—	—	—	—	—	—	—	—	—	4	79850	42
—	—	—	—	—	—	—	—	—	4	117000	124
—	—	—	—	—	—	—	—	—	4	326295	546
—	—	—	—	—	—	—	—	—	10	368048	120
—	—	—	—	—	—	—	—	—	5	434510	152
—	—	—	—	—	—	—	—	—	3	355961	157
—	—	—	—	—	—	—	—	—	3	36862	46
—	—	—	—	—	—	—	—	—	2	19140	52
—	—	—	—	—	—	—	—	—	1	40950	82
—	—	—	—	—	—	—	—	—	1	28500	5
—	—	—	—	—	—	1	115558	6	53	1141614	541
—	—	—	—	—	—	—	—	—	2	1600	3
—	—	—	1	26000	23	1	5253	3	27	1253684	570
—	—	—	—	—	—	2	49050	28	7	141381	95
—	—	—	1	4480	2	—	—	—	9	118456	37
—	—	—	—	—	—	5	2300	5	22	782400	159
—	—	—	—	—	—	4	114577	61	6	603100	660
—	—	—	—	—	—	6	40000	60	42	467336	409
—	—	—	—	—	—	—	—	—	2	2650	6
—	—	—	—	—	—	—	—	—	6	661407	1243
2	1800	2	—	—	—	2	26000	57	70	686342	1797
—	—	—	—	—	—	—	—	—	67	880130	991
—	—	—	—	—	—	—	—	—	2	63822	69
—	—	—	—	—	—	—	—	—	138	436738	544
3	620	3	1	500	1	89	35030	102	839	2629345	1070
12	16020	12	15	30770	22	27	23100	27	600	3847917	916
—	—	—	—	—	—	—	—	—	5	534660	179
—	—	—	—	—	—	—	—	—	5	1441069	686
—	—	—	—	—	—	—	—	—	15	12911998	6230
—	—	—	—	—	—	—	—	—	10	2713267	2123
—	—	—	8	23080	37	—	—	—	100	1072560	230
—	—	—	—	—	—	—	—	—	51	352123	440
—	—	—	—	—	—	—	—	—	1	168191	24
—	—	—	—	—	—	—	—	—	20	8399492	13733
—	—	—	—	—	—	—	—	—	25	197639	782
—	—	—	8	7800	16	13	11200	25	50	91090	113
—	—	—	—	—	—	2	900	9	3	2700	19
—	—	—	—	—	—	—	—	—	4	96250	20
31	28040	32	137	3507520	2831	155	621468	757	3234	148319596	100656
									<i>8459</i>		<i>16121</i>
									<i>11693</i>		<i>118777</i>

Города и уѣзды.	Число браковъ.	Число рождивъ					
		Законнорожденныхъ.			Незаконнорожденныхъ.		
		Мужск. пола.	Женск. пола.	Обоего пола.	Мужск. пола.	Женск. пола.	Обоего пола.
Губернскій гор. Петроковъ .	243	447	443	890	23	32	55
Петроковскій уѣздъ . . .	1129	2614	2509	5123	68	51	119
Городъ Новорадомскъ . .	107	237	200	437	5	8	13
Новорадомскій уѣздъ . . .	1133	2486	2486	4972	57	50	107
Городъ Ченстоховъ	363	832	658	1490	70	54	124
Ченстоховскій уѣздъ . . .	1027	2736	2618	5354	59	62	121
Городъ Бендинъ	96	234	212	446	18	15	33
Бендинскій уѣздъ	<u>1661</u>	3873	3818	7691	71	82	153
Городъ Ласкъ	41	134	118	252	—	2	2
Городъ Пабіанице	215	480	424	904	28	34	62
Ласкій уѣздъ	890	2008	1834	3842	36	59	95
Городъ Лодзь	<u>1712</u>	3274	2933	6207	241	202	443
Городъ Згержъ	90	208	197	405	—	1	1
Лодзинскій уѣздъ	<u>781</u>	2514	2698	5212	72	62	134
Городъ Брезинны	57	131	151	282	5	4	9
Городъ Томашовъ	540	1614	1488	3102	47	69	116
Брезинскій уѣздъ	110	177	163	340	—	—	—
Городъ Рава	158	379	399	778	14	18	32
Равскій уѣздъ	560	1919	1842	3761	20	33	53
Итого въ городахъ . . .	3192	6533	5898	12431	404	370	774
„ уѣздахъ	7721	19764	19293	39057	430	468	898
Всего въ губерніи . . .	10913	26297	25191	51488	834	838	1672

Ш И Ж С Я.			Число умер-			Число переселив-	Число выселив-	Прибыль или убыль.
В С Е Г О.			шихъ.					
Мужек. пола.	Женск. пола.	Обоего пола.	Мужек. пола.	Женск. пола.	Обоего пола.			
470	475	945	311	280	591	2341	947	1748+
2682	2560	5242	1637	1777	3414	5371	4001	3198+
242	208	450	166	199	365	1354	1107	332+
2543	2536	5079	1992	1990	3982	3406	2699	1804+
902	712	1614	478	503	981	850	496	987+
2795	2680	5475	1744	1799	3543	1579	1796	1715+
252	227	479	149	123	272	2211	1492	926+
3944	3900	7844	2245	2143	4388	10743	4087	10112+
134	120	254	77	68	145	241	160	190+
508	458	966	254	257	511	936	352	1039+
2044	1893	3937	1217	1138	2355	4414	2401	3595+
3515	3135	6650	2206	2107	4313	30830	22617	10550+
208	198	406	117	100	217	588	668	109+
2586	2760	5346	1332	1418	2750	5710	3766	4540+
136	155	291	96	88	184	303	322	88+
1661	1557	3218	994	914	1908	3284	3257	1337+
177	163	340	69	62	131	554	431	332+
393	417	810	245	227	472	7020	5569	1789+
1939	1875	3814	1116	1049	2165	2327	2032	1944+
6937	6268	13205	4168	4014	8182	47228	34161	18090+
20194	19761	39955	12277	12228	24505	36834	24039	28245+
27131	26029	53160	16445	16242	32687	84062	58200	46335+

36834
 24039
 12795
 15450
 28245

Вѣдомость № 3., лит. а.

**О движеніи постояннаго населенія
ВЪ ПЕТРОВСКОЙ ГУБЕРНІИ
за 1893 годъ.**

Названіе городовъ и уѣздовъ.	Число лицъ, записанныхъ въ книги постоянного населенія къ концу 1892 года.		Прибыло въ теченіе года.																Убыло въ теченіе года.																Число лицъ, записанныхъ въ книги постоянного населенія къ концу 1893 г.		Изъ этого числа къ 1-му Января находилось въ отлучкахъ.										Состоитъ на лицо къ концу отчетнаго года.							
			Родилось.																Въселилось.																		Въ военной службѣ.	Въ другихъ мѣстностяхъ края.	Въ Имперіи.	За границей.	Неизвестно гдѣ.	В СЕГО.												
			Переселилось.								В СЕГО ПРИБЫЛО.								Въ мѣстности той же губерніи.								Въ другія губерніи края.																В СЕГО УБЫЛО.											
			Изъ мѣстностей той же губерніи.				Изъ другихъ губерній края.				Изъ Имперіи.				Изъ за границей.				В СЕГО.				Въ мѣстности той же губерніи.				Въ другія губерніи края.				Въ Имперію.												За границу.						В СЕГО.					
Изъ городовъ.	Изъ посадовъ и селъ.	Изъ городовъ.	Изъ посадовъ и селъ.	Изъ городовъ.	Изъ посадовъ и селъ.	Изъ Имперіи.	Изъ за границей.	В СЕГО.	Въ мѣстности той же губерніи.	Въ другія губерніи края.	Въ Имперію.	За границу.	В СЕГО.	Въ мѣстности той же губерніи.	Въ другія губерніи края.	Въ Имперію.	За границу.	В СЕГО.	Въ военной службѣ.	Въ другихъ мѣстностяхъ края.	Въ Имперіи.	За границей.	Неизвестно гдѣ.	В СЕГО.																														
М у ж ч и н ь и ж е н щ и н ь.																																																						
Гор. Петроковъ . . .	10401	12102	328	318	36	54	57	49	12	15	121	193	6	3	2	1	234	315	562	633	237	233	3	7	22	29	27	21	56	90	—	—	—	108	147	345	379	10618	12356	233	—	736	612	113	76	9	4	334	139	1425	831	9193	11526	
Петроковский уѣд.	69141	72069	2275	2203	23	128	439	541	382	100	862	464	—	—	2	11	1708	1234	3983	3437	1430	1509	94	105	317	427	142	181	65	397	20	26	—	—	638	1136	2068	2645	71056	72861	1405	—	8351	6342	1196	1252	13	7	262	375	11227	7976	59829	64885
Гор. Новорадомскъ . . .	4968	5136	142	126	1	4	14	7	3	5	7	6	—	—	—	—	25	22	167	148	86	113	15	12	5	5	2	4	2	3	—	—	24	24	110	137	5025	5147	66	—	284	135	8	3	—	—	8	—	366	138	4659	5009		
Новорадомскій уѣд.	63009	66057	2142	2211	18	19	513	765	62	7	43	101	—	—	—	—	636	892	2778	3103	1746	1692	32	34	221	319	16	26	36	72	—	—	305	451	2051	2143	63736	67017	1372	—	8594	4714	520	499	14	10	184	118	10684	5341	53052	61676		
Гор. Ченстоховъ . . .	10848	12212	504	423	26	26	80	92	28	29	42	47	9	4	3	5	188	203	692	626	261	310	8	23	16	43	28	35	7	24	—	—	59	125	320	435	11220	12403	243	—	353	292	28	23	54	12	197	62	875	389	10345	12014		
Ченстоховскій уѣд.	58052	59911	2491	2383	18	26	284	347	12	6	51	74	—	—	1	6	365	460	2856	2843	1600	1643	50	55	148	304	16	16	53	70	—	3	2	267	450	1867	2093	59041	60661	1328	—	5670	4553	207	166	27	16	122	99	7354	4834	51687	55827	
Гор. Бендзинъ . . .	4327	4408	118	109	14	26	22	31	12	17	38	39	—	—	3	2	89	115	207	224	60	53	2	4	4	6	4	4	8	7	—	1	3	19	24	79	77	4455	4555	106	—	188	141	11	6	23	9	21	7	349	163	4106	4392	
Бендзинскій уѣдъ . . .	65869	67426	2461	2395	21	21	239	519	107	83	484	398	17	13	26	28	894	1062	3355	3457	1378	1342	29	36	157	319	20	30	27	73	2	1	6	236	464	1614	1806	67610	69077	1370	—	2427	1659	82	32	92	59	267	222	4238	1972	63372	67105	
Гор. Ласкъ . . .	2854	3004	105	104	—	1	21	15	16	12	9	12	2	3	—	—	48	43	153	147	61	55	8	5	6	6	10	12	7	19	—	—	32	42	93	97	2914	3054	66	—	422	123	16	18	—	—	146	112	650	253	2264	2801		
„ Пабяницы . . .	6402	7033	311	295	14	36	155	171	6	12	26	32	3	1	1	—	205	252	516	547	148	144	12	28	29	35	—	4	—	3	2	3	—	—	43	73	191	217	6727	7363	103	—	310	320	72	68	70	76	50	40	605	504	6122	6859
Ласкскій уѣдъ . . .	48686	49649	1803	1709	17	31	506	485	19	19	87	160	—	—	1	—	630	695	2433	2404	1085	1006	109	185	168	506	14	31	56	136	—	—	1	347	859	1432	1865	49687	50188	1080	—	7329	5344	280	259	57	39	287	238	9033	5880	40654	44308	
Гор. Лодзь . . .	35049	36026	1727	1458	112	240	295	475	165	277	221	276	27	24	25	85	845	1377	2572	2835	1190	995	19	63	34	129	48	142	23	129	37	44	—	102	161	609	1261	1604	36360	37257	806	—	1317	815	419	305	51	35	405	256	2998	1411	33362	35846
„ Згержъ . . .	7158	7540	166	153	12	13	22	18	12	10	16	15	3	5	2	2	67	63	233	216	90	72	112	16	26	10	55	13	29	12	11	—	—	233	51	323	123	7068	7633	175	—	499	657	320	436	10	5	104	46	1108	1144	5960	6489	
Лодзинскій уѣдъ . . .	50566	51545	1817	1893	125	94	599	570	124	60	378	182	4	4	—	—	1230	910	3047	2803	973	1020	68	102	390	440	34	56	48	76	1	3	—	—	541	677	1514	1697	52099	52651	1163	—	6058	7952	695	602	41	47	325	182	8282	8783	43817	43868
Гор. Брезинны . . .	4010	4205	151	127	7	8	5	2	—	—	5	4	—	—	—	—	17	14	168	141	57	47	18	22	4	2	—	—	—	—	—	—	22	24	79	71	4099	4275	46	—	760	450	18	4	3	—	32	16	859	470	3240	3805		
„ Томашовъ . . .	5952	6102	242	257	20	26	34	52	16	35	13	23	—	—	1	2	84	138	326	395	101	104	19	32	6	28	2	7	2	13	4	9	—	—	33	89	134	193	6144	6304	149	—	1209	1688	184	238	64	39	14	—	1620	1965	4524	4339
Брезинскій уѣдъ . . .	38502	40012	1635	1570	27	25	413	340	—	31	128	165	5	2	—	5	573	568	2208	2138	949	893	33	59	186	219	10	28	33	74	4	4	—	1	266	385	1215	1278	39495	40872	900	—	4686	4075	508	507	9	—	212	191	6315	4773	33180	36099
Гор. Рава . . .	3207	3711	109	113	2	9	6	8	2	—	3	2	—	—	—	—	13	19	122	132	56	46	15	19	6	4	9	7	6	8	—	—	36	38	92	84	3237	3759	78	—	511	201	5	3	—	—	34	4	628	208	2609	3551		
Равскій уѣдъ . . .	33765	35612	1318	1229	23	43	235	248	39	60	67	117	—	—	—	—	364	468	1682	1697	778	717	48	42	51	229	29	66	79	185	—	—	207	522	985	1239	34462	36070	769	—	5813	4730	260	244	8	8	191	208	7041	5190	27421	30880		
Итого по городамъ . . .	95176	101479	3903	3483	244	443	711	929	272	412	501	649	50	40	37	97	1815	2561	5718	6044	2257	2171	231	231	158	297	186	249	140	308	54	56	1	105	770	1246	3027	3417	97867	104106	2071	—	6589	5434	1194	1180	284	180	1345	682	11483	7476	86384	96630
Итого по посадамъ и селамъ . . .	427590	442281	15942	15593	272	387	3228	3815	745	366	2100	1661	26	20	29	40	6400	6289	22342	21882	9939	9829	463	618	1638	2763	281	434	397	1083	27	36	1	10	2807	4944	12746	14766	437186	449397	9387	—	48928	39369	3748	3561	261	186	1850	1633	64174	44749	373012	404648
Всего по губерніи . . .	522766	543760	19845	19076	516	830	3939	4735	1017	778	2601	2310	76	60	66	137	8215	8850	28060	27926	12196	11993	694	849	1796	3060	467	683	537	1391	81	92	2	115	3577	6190	15773	18183	535053	553503	11458	—	65517	44803	4942	4741	545	366	3195	2315	75657	52225	459396	501278

**О движеніи непостояннаго населенія
въ ПЕТРОВСКОЙ ГУБЕРНІИ
за 1893 годъ.**

Названіе городовъ и уѣз- довъ.	Число непостояннаго населенія къ концу прошлаго года.		Прибыло въ теченіе года.													
			Родилось.	Прибыло на жительство.											Всего прибыло.	
				Изъ другихъ мѣст- ностей края.				Изъ Им- періи.	Изъ за- границы.	Всего.						
				Изъ го- родовъ.	Изъ сель и поса- довъ.											
М у ж ч и н ь и ж е н щ и н ь.																
Гор. Петроковъ	3831	3078	142	157	138	159	631	821	27	13	2	1	798	994	940	1151
Петроковскій уѣздъ	3686	3559	407	357	84	70	1090	1060	4	13	61	47	1239	1190	1646	1547
Гор. Новорадомскъ	768	532	100	82	215	105	546	272	3	—	93	73	857	450	957	532
Новорадомскій уѣздъ	2762	2531	401	325	106	90	878	712	3	6	42	41	1029	849	1430	1174
Гор. Ченстоховъ	3756	3334	398	289	49	62	112	105	18	8	21	84	200	259	598	548
Ченстоховскій уѣздъ	2852	3225	304	297	63	46	249	313	1	—	36	46	349	405	653	702
Гор. Бендинъ	2973	2491	134	118	292	186	902	521	28	7	42	29	1264	743	1398	861
Бендинскій уѣздъ	23824	18749	1483	1505	457	240	4416	1722	70	23	1282	577	6225	2562	7708	4067
Гор. Ласкъ	29	52	29	16	34	4	82	29	1	—	—	—	117	33	146	49
„ Пабянице	2714	2686	197	163	69	56	120	160	10	20	20	24	219	260	416	423
Ласкскій уѣздъ	1870	1960	241	184	157	162	1229	1435	7	8	55	36	1448	1641	1689	1825
Гор. Лодзь	38882	40032	1788	1677	3729	2650	8693	9430	1096	829	1853	328	15371	13237	17159	14914
„ Згержъ	1814	1450	42	45	110	70	150	90	15	10	7	6	282	176	324	221
Лодзинскій уѣздъ	9315	9430	769	867	169	124	1757	1329	21	19	86	65	2033	1537	2802	2404
Гор. Брезины	129	118	26	36	114	62	182	94	48	12	8	3	352	171	378	207
„ Томашовъ	3061	3024	151	160	569	475	3117	2277	99	77	90	94	3875	2923	4026	3083
Брезинскій уѣздъ	3025	2566	304	305	76	102	481	402	1	—	64	60	622	564	926	869
Гор. Рава	172	116	27	42	72	58	92	41	4	2	2	—	170	101	197	143
Равскій уѣздъ	3345	2828	343	328	222	112	1122	853	53	14	44	32	1441	1011	1784	1339
Итого въ городахъ	58129	56913	3034	2785	5391	3887	14627	13840	1349	978	2138	642	23505	19347	26539	22132
Итого въ селахъ и по- садахъ	50679	44848	4252	4168	1334	946	11222	7826	160	83	1670	904	14386	9759	18638	13927
Всего по губерніи	108808	101761	7286	6953	6725	4833	25849	21668	1509	1061	3808	1546	37891	29106	45177	36059
		210569		14239		11558		47515		2570		5354		66997		81236

**О поступленіи сборовъ
въ Петроковской губерніи
за 1893 годъ.**

О ПОДАТЯХЪ И НЕДОИМЦАХЪ ПО ПЕТРОЦОВСКОЙ ГУБЕРНИИ ЗА 1893 ГОДЪ.

Родъ податей.	Слѣдовало поступить.		Вновь причислено.		Исключено.		Взыскано.		Осталось къ 1-му Января 1894 года.			ВСЕГО.										
	Недоимокъ.	Оклада.	Недоимокъ.	Оклада.	Недоимокъ.	Оклада.	Недоимокъ.	Оклада.	Недоимокъ.	Оклада.												
	Р у б л и к о п ѣ й к и.				Р у б л и к о п ѣ й к и.																	
I. Подати и окладные платежи:																						
Основной дворянскій поземельный налогъ	10128	90	159361	66	966	67	652	—	71	6	2270	72	6879	27	153427	58	4145	24	4315	36	8460	60
Добавочный „ „ „	5842	43	78584	48	432	53	280	40	29	33	856	30	4088	31	75684	35	2157	32	2324	23	4481	55
Подымная подать съ владѣльческихъ (дворянскихъ) жилыхъ домовъ, промышленныхъ и торговыхъ заведеній	10467	15	64103	4	17925	3	128	87	1254	31	355	87	18556	6	62714	89	8581	81	1161	15	9742	96
Добавочная подымная подать съ суммъ страховой оцѣнки	7578	55	29927	10	19625	71	85	41	647	7	118	5	19670	59	29471	16	6886	60	423	30	7309	90
Основной поземельный налогъ съ посадовъ	177	24	11083	50	245	—	1	24	—	—	—	—	179	69	10705	55	—	—	379	19	379	19
Добавочный „ „ „	188	24	4511	84	—	—	—	62	—	—	—	—	188	24	4127	26	—	—	385	20	385	20
Подымная подать съ посадовъ	606	—	15401	50	—	—	22	—	—	—	—	—	606	—	15025	—	—	—	398	50	398	50
Основной крестьянскій поземельный налогъ	1512	6	157718	38	818	36	424	64	5	10	142	90	1188	8	157195	78	1137	24	804	34	1941	58
Добавочный	906	23	78727	13	411	57	131	3	5	13	14	60	713	97	78250	27	598	70	593	29	1191	99
Подымная подать съ крестьянскихъ усадебъ	3569	49	178618	41	474	50	540	50	10	50	119	50	1321	94	177749	61	2711	55	1289	80	4001	35
Ливерунковъ контингентъ по городамъ	127	95	1313	7	—	—	—	—	—	—	—	—	111	2	1248	93	16	93	64	14	81	7
Подымная подать по городамъ	16576	70	170471	40	—	—	—	—	—	—	—	—	15200	60	141367	62	1376	10	29103	78	30479	88
Итого	57680	94	949821	51	40656	82	2266	71	2022	50	3877	94	68703	77	906968	—	27611	49	41242	28	68853	77
II. Другихъ разныхъ взысканій:																						
По департаментамъ:																						
Окладныхъ сборовъ	43090	93	51137	16	61638	43	—	—	1374	22	—	—	38796	49	43200	73	64558	65	7936	43	72495	8
Государственнаго Казначейства	20226	63	—	—	12538	97	—	—	5288	55	—	—	13850	74	—	—	13626	31	—	—	13626	31
Неокладныхъ сборовъ	57685	45	114346	39	12862	57	2171	19	3211	89	6091	81	17211	—	90262	74	50125	13	20163	3	70288	16
Таможенныхъ сборовъ	119	70	—	—	53	10	—	—	54	—	—	—	13	50	—	—	105	30	—	—	105	30
Торговли и Мануфактуръ	55538	36	24948	51	2280	32	—	—	2053	74	95	29	17128	23	24224	83	38636	71	628	39	39265	10
Лѣнному	43387	22	36672	58	4130	95	459	85	28925	83	161	37	5192	16	32218	26	13400	18	4752	80	18152	98
По особой канцелярїи по кредитной части	150	35	4280	1	24	77	1	6	—	—	—	—	79	43	3974	65	95	69	306	42	402	11
По Министерству Внутреннихъ Дѣлъ	132614	40	23315	20	29951	65	—	—	3588	82	25	80	4150	57	22402	61	154826	66	886	79	155713	45
По Министерству Юстиціи	17640	15	—	—	8828	58	—	—	5183	75	—	—	3082	54	—	—	18202	44	—	—	18202	44
Итого	370453	19	254699	85	132309	34	2632	10	49680	80	6374	27	99504	66	216283	82	353577	7	34673	86	388250	93
А всего вообще	428134	13	1204521	36	172966	16	4898	81	51703	30	10252	21	168208	43	1123251	82	381188	56	75916	14	457104	70

**О распредѣленіи недоимокъ по городамъ
и уѣздамъ
въ ПЕТРОКОВСКОЙ ГУБЕРНІИ
за 1893 годъ.**

Н Е Д О И М О К Ъ .

Наименованіе городовъ и уѣздовъ.	Н Е Д О И М О К Ъ .					ВСЕГО.
	По поземельному налогу.	По подъемной подати.	По ливерунковому контингенту.	По экзекуціоннымъ штрафамъ.	По разнымъ взысканіямъ.	
	Р у б л и и к о п ѣ й к и .					
По городамъ:						
Петрокову	112 93	3410 73	3 25	295 20	46903 55	50725 66
Лодзи	— —	25939 74	35 15	853 10	86949 20	113777 19
Згержу	— —	275 98	— —	— —	30 —	305 98
Ченстохову	— —	358 54	— —	10 77	54 —	423 31
Равѣ	— —	144 4	— —	4 32	— —	148 36
Ласку	— —	— —	— —	— —	— —	— —
Пабяницамъ	— —	— —	— —	— —	— —	— —
Бендину	— —	272 48	7 15	— —	379 89	659 52
Брезинамъ	— —	7 50	— —	— 42	— —	7 92
Томашову	— —	— —	— —	— —	— —	— —
Новорадомску	— —	95 85	35 52	9 86	— —	141 23
Итого .	112 93	30504 86	81 7	1173 67	134316 64	166189 17
По уѣздамъ:						
Петроковскому	4294 90	4185 38	— —	926 4	17412 43	26818 75
Ченстоховскому	1062 31	1016 37	— —	277 61	45909 —	48265 29
Лодзинскому	792 95	229 8	— —	125 73	23869 83	25017 59
Равскому	1664 11	2384 87	— —	828 38	13447 74	18325 10
Ласкому	532 55	338 47	— —	617 79	20939 4	22427 85
Бендинскому	468 38	6188 56	— —	2437 8	71451 83	80545 85
Брезинскому	63 36	707 28	— —	— —	21266 75	22037 39
Новорадомскому	7848 62	6377 72	— —	2641 87	30609 50	47477 71
Итого .	16727 18	21427 73	— —	7854 50	244906 12	290915 53
Всего по губерніи .	16840 11	51932 59	81 7	9028 17	379222 76	457104 70

Родъ преступленія.	Число преступленій.	Число осужденныхъ.		В ъ Ч И Н О М ъ Ч										
				Дворянъ потомственныхъ.		Дворянъ личныхъ.		Почетныхъ гражданъ и купцовъ.		Мѣщанъ.		Крестьянъ.		
		м.	ж.	м.	ж.	м.	ж.	м.	ж.	м.	ж.	м.	ж.	
Преступленія противъ вѣры и ограждающихъ оную постановленій, 170—240 ст. Улож.	4	3	—	—	—	—	—	—	—	—	—	—	2	—
Преступленія противъ порядка управленія. 29—34 ст. Уст., 262—328 ст. Улож. . .	4927	4142	591	30	136	3	331	30	1401	241	2041	293		
Преступленія по службѣ государственной и общественной 329—505 ст. Улож. .	39	39	2	—	—	—	—	—	5	—	34	2		
Преступленія противъ постановленій о повинностяхъ государственныхъ и земскихъ 506—539 ст. Улож. .	119	96	—	4	—	—	—	—	34	—	54	—		
Преступленія противъ имущества и доходовъ казны. 548—830 ст. Улож.	306	285	40	5	—	—	7	2	175	21	88	14		
Преступленія противъ общественнаго благоустройства и благочинія. 35—116 ст. Уст., 831—1404 ст. Ул. .	8257	6979	895	51	829	3	360	40	2951	455	3412	378		
Преступленія противъ законовъ о состояніяхъ. 1405—1448 ст. Улож.	63	39	8	—	—	—	1	—	9	3	29	5		
Преступленія противъ жизни, здравія, свободы и чести частныхъ лицъ. 130—142 ст. Уст., 1449—1548 ст. Ул. .	16696	5665	1802	25	111	4	157	68	1815	570	3437	1089		
Преступленія противъ правъ семейственныхъ. 143 — 144 ст. Уст., 1549—1600 ст. Ул. .	57	30	5	—	—	—	—	—	4	—	27	5		
Преступленія противъ собственности частныхъ лицъ 145—181 ст. Уст., 1601—1711 ст. Улож.	8128	4588	662	9	—	—	21	5	893	142	3506	477		
Итого	38596	21866	4005	124	1076	10	877	145	7287	1432	12630	2263		

И с л ъ:				Возрастъ преступниковъ.													
Военнаго сословія.		Другихъ сословія.		Ниже 17		17—20		21—30		31—40		41—50		51—60		Свыше 60	
м.	ж.	м.	ж.	м.	ж.	м.	ж.	м.	ж.	м.	ж.	м.	ж.	м.	ж.	м.	ж.
—	—	1	—	—	—	—	—	2	—	—	—	—	—	1	—	—	—
29	—	274	23	6	—	165	20	1188	164	1424	258	987	119	311	25	64	5
3	—	1	—	—	—	1	—	12	2	11	—	14	—	4	—	1	—
1	—	3	—	—	—	—	—	74	—	15	—	7	—	—	—	—	—
3	—	7	3	2	1	1	4	113	10	93	14	53	7	21	3	2	1
17	—	156	11	65	7	335	43	184	260	2427	355	1594	141	582	70	127	19
—	—	—	—	—	1	3	—	13	2	20	4	3	1	—	—	—	—
83	—	135	70	118	26	569	220	1938	586	1653	613	912	271	383	68	92	16
—	—	—	—	—	—	—	—	7	2	22	3	2	—	—	—	—	—
16	—	143	38	145	22	422	56	1479	243	1476	194	773	111	231	29	62	7
152	—	720	145	336	57	1496	343	6670	1271	7141	1441	4342	650	1533	195	348	48

**О пожарахъ
въ ПЕТРОВСКОЙ ГУБЕРНІИ
за 1893 годъ.**

Города и уѣзды.	Въ зимніе мѣсяцы.			Въ весенніе мѣсяцы.			Въ лѣтніе мѣсяцы.		
	Число пожаровъ.	Число сгорѣвшихъ строеній.	Сумма убытковъ.	Число пожаровъ.	Число сгорѣвшихъ строеній.	Сумма убытковъ.	Число пожаровъ.	Число сгорѣвшихъ строеній.	Сумма убытковъ.
Губернскій гор. Петроковъ .	—	—	—	1	—	46	2	—	4380
Петроковскій уѣздъ	4	—	1047	22	—	21463	33	—	87912
Городъ Новорадомскъ . . .	—	—	—	—	—	—	—	—	—
Новорадомскій уѣздъ . . .	7	—	2312	28	—	13583	15	—	2967
Городъ Ченстоховъ	3	—	2802	4	—	11238	—	—	—
Ченстоховскій уѣздъ . . .	8	—	1080	31	—	15436	35	—	22466
Городъ Бендинъ	—	—	—	—	—	—	2	—	682
Бендинскій уѣздъ	4	—	1024	17	—	5721	13	—	2734
Городъ Ласкъ	—	—	—	—	—	—	—	—	—
Городъ Пабіанице	—	—	—	—	—	—	3	—	4747
Ласкій уѣздъ	11	—	5896	27	—	12972	17	—	8269
Городъ Лодзь	1	—	2000	1	—	544	3	—	2150
Городъ Згержъ	2	—	4499	—	—	—	3	—	3184
Лодзинскій уѣздъ	4	—	538	13	—	4620	22	—	8262
Городъ Брезины	—	—	—	—	—	—	1	—	728
Городъ Томашовъ	—	—	—	2	—	182	—	—	—
Брезинскій уѣздъ	6	—	1580	13	—	3083	10	—	5527
Городъ Рава	—	—	—	1	—	1082	1	—	200
Равскій уѣздъ	3	—	349	5	—	4500	5	—	2859
Итого въ городахъ . . .	6	—	9301	9	—	13092	15	—	16071
„ уѣздахъ	47	—	13826	156	—	81378	150	—	140996
Всего въ губерніи . . .	53	—	23127	165	—	94470	165	—	157067

*) Сумма эта выражаетъ не дѣйствительную стоимость сгорѣвшихъ строеній, а лишь сумму, принятую

Въ осенніе мѣсяцы.			Всего въ году.			Причины пожаровъ.				
Число пожаровъ.	Число сгорѣвшихъ строеній.	Сумма убытковъ.	Число пожаровъ.	Число сгорѣвшихъ строеній.	Сумма убытковъ.	Отъ молній.	Отъ дурнаго устройства печей и трубъ.	Отъ неосторожности.	Отъ поджога.	Отъ другихъ причинъ.
1	—	250	4	—	4676	—	1	—	—	3
21	—	7467	80	—	117889	5	20	24	27	4
3	—	2190	3	—	2190	—	1	—	1	1
23	—	59877	73	—	78739	4	12	17	19	21
5	—	7985	12	—	22025	—	—	—	2	10
14	—	4096	88	—	43078	4	16	9	23	36
1	—	1076	3	—	1758	—	—	—	—	3
9	—	7681	43	—	17160	3	6	2	5	27
—	—	—	—	—	—	—	—	—	—	—
—	—	—	3	—	4747	1	—	1	1	—
9	—	6349	64	—	33486	3	14	3	15	29
2	—	652	7	—	5346	—	—	2	—	5
—	—	—	5	—	7683	—	—	2	1	2
11	—	13627	50	—	27047	5	3	5	7	30
1	—	248	2	—	976	—	—	—	—	2
1	—	40	3	—	222	—	—	3	—	—
9	—	2542	38	—	12732	7	1	4	4	22
—	—	—	2	—	1282	—	—	—	—	2
9	—	1822	22	—	9530	2	4	4	4	8
14	—	12441	44	—	50905	1	2	8	5	28
105	—	103461	458	—	339661	33	76	68	104	177
119	—	115902	502	—	390566*)	34	78	76	109	205

во взаимное губернское страхованіе.

**О числѣ насильственныхъ и случайныхъ
смертей**

ВЪ ПЕТРОКОВСКОЙ ГУБЕРНІИ

за 1893 годъ.

Города и уѣзды.	Лица, умершія насил.																		
	Число случаевъ смертоубійства.			Жертвы смертоубійства.			Самоубійцы.	Скоропостижно умершія.											
	Дѣтоубійство новорожденныхъ.	Смертоубійство.	Итого.	Дѣтоубійство.	Смертоубійство.			Итого.	Отъ болѣзней.	Отъ пьянства.	Отъ неизвѣстныхъ причинъ.		Итого.						
					М.	Ж.	М.				Ж.	М.		Ж.					
Губернскій гор. Петроковъ	3	—	3	2	1	—	—	2	1	—	—	7	1	—	—	2	3	9	4
Петроковскій уѣздъ	2	10	12	2	—	9	1	11	1	4	—	1	—	—	—	—	—	—	1
Городъ Новорадомскъ	1	—	1	1	—	—	—	1	—	2	—	—	—	—	—	—	—	—	—
Новорадомскій уѣздъ	2	5	7	1	1	2	3	3	4	1	1	2	1	—	—	—	—	—	2
Городъ Ченстоховъ	—	—	—	—	—	—	—	—	—	—	—	—	—	—	—	1	—	—	1
Ченстоховскій уѣздъ	—	3	3	—	—	3	—	3	—	7	1	—	1	—	—	—	—	—	1
Городъ Бендинъ	—	—	—	—	—	—	—	—	—	—	—	1	2	—	—	—	—	—	1
Бендинскій уѣздъ	1	9	10	1	—	9	—	10	—	5	1	7	3	6	1	3	2	16	6
Городъ Ласкъ	—	—	—	—	—	—	—	—	—	—	—	—	—	—	—	—	—	—	—
Городъ Пабіанице	—	—	—	—	—	—	—	—	—	—	—	3	3	—	—	—	—	—	3
Ласкій уѣздъ	2	7	9	2	—	6	1	8	1	2	—	7	3	—	—	1	—	8	3
Городъ Лодзь	4	21	25	2	2	19	2	21	4	18	4	7	8	1	—	3	2	11	10
Городъ Згержъ	—	—	—	—	—	—	—	—	—	—	—	1	—	—	—	—	—	—	1
Лодзинскій уѣздъ	—	2	2	—	—	2	—	2	—	4	—	4	2	1	—	—	—	—	5
Городъ Брезины	—	1	1	—	—	1	—	1	—	—	—	—	—	—	—	2	—	—	2
Городъ Томашовъ	1	—	1	1	—	—	—	1	—	1	1	1	1	1	—	—	—	—	2
Брезинскій уѣздъ	2	3	5	1	1	2	1	3	2	1	—	1	2	1	—	—	—	—	2
Городъ Рава	—	1	1	—	—	1	—	1	—	—	—	—	—	—	—	—	—	—	—
Равскій уѣздъ	1	4	5	—	1	3	1	3	2	3	1	10	2	2	—	—	—	—	12
Итого въ городахъ	9	23	32	6	3	21	2	27	5	20	5	20	15	3	1	7	5	30	21
Итого въ уѣздахъ	10	43	53	7	3	36	7	43	10	27	4	32	14	10	1	4	2	46	17
Всего въ губерніи	19	66	85	13	6	57	9	70	15	47	9	52	29	13	2	11	7	76	38

отвѣннымъ и случайнымъ образомъ:

Жертвы случайной смерти.

Найденныя мертвыя тѣла.		Жертвы случайной смерти.																Всего умерло отъ насилія и случайностей.			
		Убито громомъ.		Задавлено или убито съ высотъ.		Сгорѣло или убито на пожарахъ.		Умерло отъ утара.		Замерзло.		Утонуло.		Укушено до смерти звѣрами.		Умерло отъ другихъ случайностей.				Всего умерло.	
м.	ж.	м.	ж.	м.	ж.	м.	ж.	м.	ж.	м.	ж.	м.	ж.	м.	ж.	м.	ж.	м.	ж.	м.	ж.
—	—	—	—	—	—	—	—	1	1	—	—	—	—	—	—	—	—	1	1	12	6
—	—	—	1	2	1	4	2	—	1	—	—	8	4	—	—	22	14	36	23	52	24
—	—	—	—	—	—	—	—	—	—	—	—	—	—	—	—	—	—	—	—	3	—
—	—	2	1	5	—	1	1	—	1	—	—	9	—	—	—	5	3	22	6	28	12
—	—	—	—	—	—	—	—	—	—	—	—	—	—	—	—	—	—	—	—	1	—
—	—	1	2	3	—	8	6	—	1	1	1	5	1	—	—	12	12	30	23	40	25
—	—	—	—	2	—	—	—	—	—	—	—	1	—	—	—	—	—	3	—	4	2
1	—	1	—	40	5	3	2	1	—	2	1	5	2	—	—	12	3	64	13	96	20
—	—	—	—	—	—	—	—	—	—	—	—	1	—	—	—	1	—	2	—	2	—
1	—	—	—	—	—	—	1	—	—	—	—	—	—	—	—	—	—	—	1	4	4
2	—	1	—	5	—	2	—	—	—	—	—	7	—	—	—	6	2	21	2	41	6
—	—	—	—	10	4	—	—	—	—	1	—	1	—	—	—	—	—	12	4	62	22
—	—	—	—	—	1	—	—	—	—	1	—	—	—	—	—	—	—	1	1	2	1
1	1	—	1	1	1	2	1	1	—	1	—	2	1	—	—	1	2	8	6	20	9
—	—	—	—	—	—	—	—	—	—	—	—	—	1	—	—	—	—	—	1	3	1
1	—	—	—	—	—	1	—	—	—	—	—	2	—	—	—	1	—	4	—	8	3
1	1	—	—	2	—	5	2	—	—	—	—	6	2	—	—	18	5	31	9	38	14
—	—	—	—	—	—	—	—	—	—	—	—	—	—	—	—	—	—	—	—	1	—
1	—	—	1	4	—	—	3	3	—	1	—	5	2	—	—	4	1	17	7	36	12
2	—	—	—	12	5	1	1	1	1	2	—	5	1	—	—	2	—	23	8	102	39
6	2	5	6	62	7	25	17	5	3	5	2	47	12	—	—	80	42	229	89	351	122
8	2	5	6	74	12	26	18	6	4	7	2	52	13	—	—	82	42	252	97	453	161

**О числѣ учебныхъ заведеній и учащихся
въ Петроковской губерніи
за 1893 годъ.**

Название учебных заведений.	Въ губернскомъ городѣ.		
	Число учебныхъ заведений.	Число учащихся.	
		Муж. пола.	Жен. пола.
Мужскія гимназій	1	370	—
Женскія гимназій	1	—	214
Лодзинское высшее ремесленное училище и состоящіе при немъ воскресно-коммерческій и воскресно-рисовальный классы	—	—	—
Домбровское горное училище	—	—	—
Школа садоводства и плодоводства 2-го разряда	—	—	—
Александровскія городскія училища	1	208	—
Начальныя училища	5	203	177
Воскресно-ремесленныя училища	1	65	—
Воскресно-коммерческія училища	1	16	—
Начальныя еврейскія училища	2	76	86
Частныя учебныя заведенія (христіанскія)	3	66	86
Евангелическіе кантораты, Аугсбургскіе	—	—	—
„ „ Реформатскіе	—	—	—
Начальныя училища при фабрикахъ, содержимыя на средства частныхъ лицъ	—	—	—
(X) Частныя учебныя заведенія (еврейскія) и хедеры	38	414	—
Всего	53	1418	563

(X) въ разнѣ мѣстахъ 9 школ. и двуклассн. еврейскіе училища

Въ уѣздныхъ и другихъ городахъ.			Въ уѣздахъ.			Всего въ губерніи.			
Число учеб-ныхъ заведе-ній.	Число учащихся.		Число учеб-ныхъ заведе-ній.	Число учащихся.		Число учеб-ныхъ заведе-ній.	Число учащихся.		
	Муж. пола.	Жен. пола.		Муж. пола.	Жен. пола.		Муж. пола.	Жен. пола.	Обоего пола.
2	664	—	—	—	—	3	1034	—	1034
1	—	580	—	—	—	2	—	794	794
1	680	—	—	—	—	1	680	—	680
—	—	—	1	110	—	1	110	—	110
1	63	—	—	—	—	1	63	—	63
2	374	—	—	—	—	3	582	—	582
46	3458	2127	418	16717	8650	469	20378	10954	31332
17	694	—	2	42	—	20	801	—	801
1	237	—	—	—	—	2	253	—	253
11	441	772	1	10	34	14	527	892	1419
25	1069	1315	6	302	371	34	1437	1772	3209
—	—	—	19	342	245	19	342	245	587
—	—	—	3	42	38	3	42	38	80
5	647	501	7	326	240	12	973	741	1714
201	3956	698	94	1232	108	333	5602	806	6408
313	12283	5993	551	19123	9686	917	32824	16242	49066

368

**О доходахъ и расходахъ городскихъ
кассъ**

ВЪ ПЕТРОКОВСКОЙ ГУБЕРНІИ

за 1893 годъ.

150.448	430.255
160.380	454.465

Д О Ж О Д Ы В Ъ 1 9 0 3 Г О Д У.

Наименование городовъ.	Съ городскихъ имуществъ и оброчныхъ статей, а также съ % отъ капиталовъ.														Съ владѣльцевъ недвижимыхъ имуществъ (сборъ на освѣщеніе городскихъ улицъ и добавочной подымной подати).		Съ промышленниковъ: канонный сборъ и добавочный 50% сборъ съ патентовъ.		Налоги козенные: оруконый сборъ, съ употребленія городскихъ мѣръ и вѣсовъ, съ процента нексежен и т. п.		Доходы вспомогательные (за выдачу заграничныхъ паспортовъ).		Доходы мелочные и случайные.		Доходы чрезвычайные (изъ запаснаго капитала и пр.)		Поступило недоимокъ.		Остатки прошлаго 1892 года.		И Т О Г О.									
	Р	У	Б	Л	И	К	О	П	Ъ	Й	К	И.	Р	У	Б	Л	И	К	О	П	Ъ	Й	К	И.	Р	У	Б	Л	И	К	О	П	Ъ	Й	К	И.				
Гор. Петроковъ . . .	8509	79 ¹ / ₂	6213	22	5967	35	9738	05 ¹ / ₂	11250	13	146	87 ¹ / ₂	27454	97	4239	29	1251	98	71771	66 ¹ / ₂	8509	79 ¹ / ₂	6213	22	5967	35	9738	05 ¹ / ₂	11250	13	146	87 ¹ / ₂	27454	97	4239	29	1251	98	71771	66 ¹ / ₂
„ Бендинъ . . .	9308	85	3399	36	4805	83	947	81	—	—	346	78	14979	28	5009	25	4081	—	42978	16	9308	85	3399	36	4805	83	947	81	—	—	346	78	14979	28	5009	25	4081	—	42978	16
„ Брезины . . .	2117	53	1469	76	1675	55	381	20	469	44	40	—	6372	91	1134	23	88	19 ¹ / ₂	13748	81 ¹ / ₂	2117	53	1469	76	1675	55	381	20	469	44	40	—	6372	91	1134	23	88	19 ¹ / ₂	13748	81 ¹ / ₂
„ Томашовъ . . .	6483	42 ¹ / ₂	5743	46	4020	65	321	16	—	—	976	48 ¹ / ₂	—	—	12152	63 ¹ / ₂	326	30 ¹ / ₂	30024	12	6483	42 ¹ / ₂	5743	46	4020	65	321	16	—	—	976	48 ¹ / ₂	—	—	12152	63 ¹ / ₂	326	30 ¹ / ₂	30024	12
„ Ласкъ . . .	942	85	804	66	327	91	853	80	—	—	103	60	858	26	328	89	—	—	4219	97	942	85	804	66	327	91	853	80	—	—	103	60	858	26	328	89	—	—	4219	97
„ Пабянице . . .	3206	79	5060	40	6683	25	271	43	—	—	632	82	—	—	1394	57	1312	48	18601	74	3206	79	5060	40	6683	25	271	43	—	—	632	82	—	—	1394	57	1312	48	18601	74
„ Лодзь . . .	43832	83 ¹ / ₂	94503	62	51040	60	34051	24	287	46	1820	78	1043	—	29162	61 ¹ / ₂	71489	69 ¹ / ₂	327231	84 ¹ / ₂	43832	83 ¹ / ₂	94503	62	51040	60	34051	24	287	46	1820	78	1043	—	29162	61 ¹ / ₂	71489	69 ¹ / ₂	327231	84 ¹ / ₂
„ Згержъ . . .	5339	29	3487	98	4887	30	488	48	—	—	—	—	14018	22	125	77	3249	14	31596	50	5339	29	3487	98	4887	30	488	48	—	—	—	—	14018	22	125	77	3249	14	31596	50
„ Новорадомскъ . . .	1720	09	2088	39	2049	40	2376	48	—	—	1269	67	8829	36	3281	92	1216	48	22901	79	1720	09	2088	39	2049	40	2376	48	—	—	1269	67	8829	36	3281	92	1216	48	22901	79
„ Рава . . .	1372	20 ¹ / ₂	1687	70	1407	60	623	78	—	—	1595	09	1067	58	999	51	431	86 ¹ / ₂	9185	33	1372	20 ¹ / ₂	1687	70	1407	60	623	78	—	—	1595	09	1067	58	999	51	431	86 ¹ / ₂	9185	33
„ Ченстоховъ . . .	15081	04	7105	20	5023	51	4204	13	325	38	413	07	—	—	10953	93 ¹ / ₂	8827	35 ¹ / ₂	51933	62	15081	04	7105	20	5023	51	4204	13	325	38	413	07	—	—	10953	93 ¹ / ₂	8827	35 ¹ / ₂	51933	62
Итого . . .	97914	70	131563	75	87888	95	54257	88 ¹ / ₂	12332	41	7345	17	74693	58	68782	61 ¹ / ₂	92314	49 ¹ / ₂	627093	55 ¹ / ₂	97914	70	131563	75	87888	95	54257	88 ¹ / ₂	12332	41	7345	17	74693	58	68782	61 ¹ / ₂	92314	49 ¹ / ₂	627093	55 ¹ / ₂

Р а с х о д ы в ъ 1 9 0 3 Г о д у.

Наименование городовъ.	Содержаніе мѣсть и мѣръ городского управленія.										Содержаніе городскихъ имуществъ и наемъ отъ города помѣщій.		Наружное благоустройство города.		На содержаніе учебныхъ, благотворительныхъ и другихъ общественныхъ заведеній.		На уплату домовъ, удѣловъ, невольныхъ, расхоложенныхъ расхолодовъ и составленіе запаснаго капитала.		Мелочные расходы.		Единовременные расходы (по благоустройству города и проч.).		И Т О Г О.		ОСТАТОКЪ.																						
	Р	У	Б	Л	И	К	О	П	Ъ	Й	К	И.	Р	У	Б	Л	И	К	О	П	Ъ	Й	К	И.	Р	У	Б	Л	И	К	О	П	Ъ	Й	К	И.	Р	У	Б	Л	И	К	О	П	Ъ	Й	К
Городъ Петроковъ . . .	19288	85	3778	43	5594	77	4101	48	4768	94	728	80	14458	55	52719	82	22051	84 ¹ / ₂	19288	85	3778	43	5594	77	4101	48	4768	94	728	80	14458	55	52719	82	22051	84 ¹ / ₂											
„ Бендинъ . . .	3431	87	2219	56	930	17	669	50	5144	45	6155	77	15729	03	34280	35	8597	81	3431	87	2219	56	930	17	669	50	5144	45	6155	77	15729	03	34280	35	8597	81											
„ Брезины . . .	3015	62	1632	96	536	36 ¹ / ₂	303	19	972	99	204	05	6617	99	13283	16 ¹ / ₂	465	65	3015	62	1632	96	536	36 ¹ / ₂	303	19	972	99	204	05	6617	99	13283	16 ¹ / ₂	465	65											
„ Томашовъ . . .	9201	26	3579	34	787	60	3150	—	1031	25	919	13	10973	66	29642	24	381	88	9201	26	3579	34	787	60	3150	—	1031	25	919	13	10973	66	29642	24	381	88											
„ Ласкъ . . .	1848	39	1328	15	342	—	20	56	176	95	290	98 ¹ / ₂	212	38	4219	41 ¹ / ₂	—	55 ¹ / ₂	1848	39	1328	15	342	—	20	56	176	95	290	98 ¹ / ₂	212	38	4219	41 ¹ / ₂	—	55 ¹ / ₂											
„ Пабянице . . .	5656	07 ¹ / ₂	1702	42	153	30	676	97	3143	24	343	49	2835	—	14510	49 ¹ / ₂	4091	24 ¹ / ₂	5656	07 ¹ / ₂	1702	42	153	30	676	97	3143	24	343	49	2835	—	14510	49 ¹ / ₂	4091	24 ¹ / ₂											
„ Лодзь . . .	83608	61 ¹ / ₂	15824	10	64291	47	26018	—	50135	02	1479	50 ¹ / ₂	48207	82	289564	53	37667	31 ¹ / ₂	83608	61 ¹ / ₂	15824	10	64291	47	26018	—	50135	02	1479	50 ¹ / ₂	48207	82	289564	53	37667	31 ¹ / ₂											
„ Згержъ . . .	4974	20	1101	77	1410	30	465	09	4050	25	5133	71	13497	67	30632	99	963	51	4974	20	1101	77	1410	30	465	09	4050	25	5133	71	13497	67	30632	99	963	51											
„ Новорадомскъ . . .	3558	37	1640	92	461	79	377	43	6923	44	376	16	8160	18	21498	29	1403	50	3558	37	1640	92	461	79	377	43	6923	44	376	16	8160	18	21498	29	1403	50											
„ Рава . . .	3242	85	816	07 ¹ / ₂	881	50	438	10	3276	28	221	35	101	—	8977	15 ¹ / ₂	208	17 ¹ / ₂	3242	85	816	07 ¹ / ₂	881	50	438	10	3276	28	221	35	101	—	8977	15 ¹ / ₂	208	17 ¹ / ₂											
„ Ченстоховъ . . .	11614	24	3412	06	1303	20	9214	72	3246	33	582	69	13732	55	43105	79	8827	83	11614	24	3412	06	1303	20	9214	72	3246	33	582	69	13732	55	43105	79	8827	83											
Итого . . .	149440	34	37035	78 ¹ / ₂	76692	46 ¹ / ₂	45435	04	82869	14	16435	64	134525	83	542434	24	84659	31 ¹ / ₂	149440	34	37035	78 ¹ / ₂	76692	46 ¹ / ₂	45435	04	82869	14	16435	64	134525	83	542434	24	84659	31 ¹ / ₂											

**О состояніи запаснаго капитала город-
скихъ кассъ**

ВЪ ПЕТРОКОВСКОЙ ГУБЕРНІИ

за 1893 годъ.

НАЗВАНІЕ ГОРОДОВЪ.	Къ 1-му января 1893 г. состояло на храненіи въ Петроковскомъ Отдѣленіи Государ. Банка.		Въ теченіе 1893 года поступило въ Банкъ.		И Т О Г О.		Въ теченіе 1893 года выребовано изъ Банка на текущія потребности.		Затѣмъ къ 1-му января 1894 г. состоитъ въ Петроковскомъ Отдѣленіи Государственнаго Банка.			
	Р	у	б	л	и	к	о	п	ѣ	й	к	и.
Гор. Бендинъ	56401	3	7971	6	64372	9	14979	28	49392	81		
„ Брезины	29425	88	383	21	29809	9	6372	91	23436	18		
„ Згержъ	29487	38	5058	7	34545	45	14047	17	20498	28		
„ Ласкъ	1504	50	61	4	1565	54	600	—	965	54		
„ Лодзь	293282	85	6356	58	299639	43	—	—	299639	43		
„ Новорадомскъ	31346	72	1740	23	33086	95	8917	63	24169	32		
„ Пабианице	30653	48	536	10	31189	58	—	—	31189	58		
„ Петроковъ	76967	44	4140	36	81107	80	27113	25	53994	55		
„ Рава	9293	6	569	84	9862	90	1067	58	8795	32		
„ Томашовъ	36686	52	1689	59	38376	11	2504	80	35880	31		
„ Ченстоховъ	25203	65	2792	32	27995	97	—	—	27995	97		
И т о г о	620252	51	31298	40	651550	91	75602	62	575948	29		

Свѣдѣнія о дѣятельности

ПЕТРОКОВСКАГО ОТДѢЛЕНІЯ КРЕСТЬЯНСКАГО ПОЗЕМЕЛЬНАГО БАНКА

ВЪ ПЕТРОКОВСКОЙ ГУБЕРНІИ

за 1893 годъ.

Движеніе заявленій о сдѣлкахъ, поступившихъ въ

Названіе уѣздовъ.	Число заявленій.	Число.		Количество		Испраши-		Продажная		
		Домохозяевъ.	Душъ.	покупаемой		ваемая сеу-		цѣна земли.		
				земли.		да.				
				Десят.	Саж.	Рубли и копѣйки.				
На срокъ 24½ года:										
Бендинскій	4	117	308	264	1443	26111	—	34116	55	
Ласкій	4	92	179	436	445	40012	—	44823	96	
Лодзинскій	1	35	68	116	2354	9970	—	11730	—	
Итого	9	244	555	817	1842	76093	—	90670	51	
На срокъ 34½ года:										
Брезинскій	2	33	72	117	915	8940	—	12303	—	
Ласкій	7	75	174	331	2363	40769	—	48513	25	
Новорадомскій	26	432	867	2465	1801	176926	91	217914	14	
Равскій	3	8	10	48	675	2900	—	4150	—	
Петроковскій	11	25	56	145	1006	9400	—	19250	—	
Ченстоховскій	3	42	91	193	1877	19670	—	29860	—	
Итого	52	615	1270	3302	1437	258605	91	331990	39	
На оба срока:										
Бендинскій	4	117	308	264	1443	26111	—	34116	55	
Брезинскій	2	33	72	117	915	8940	—	12303	—	
Ласкій	11	167	353	768	408	80781	—	93337	21	
Лодзинскій	1	35	68	116	2354	9970	—	11730	—	
Новорадомскій	26	432	867	2465	1801	176926	91	217914	14	
Равскій	3	8	10	48	675	2900	—	4150	—	
Петроковскій	11	25	56	145	1006	9400	—	19250	—	
Ченстоховскій	3	42	91	193	1877	19670	—	29860	—	
Всего	61	859	1825	4120	879	334698	91	422660	90	

Отдѣленіе въ 1893 году по Петроковской губерніи.

Находится на раз- смотрѣніи въ От- дѣленіи.	Разстроилось до представленія въ Совѣтъ Банка.	Представлено въ Совѣтъ Бан- ка съ постанов- леніемъ Отдѣле- нія о разрѣше- ніи ссуды.		Находится въ Со- вѣтъ Банка на раз- смотрѣніи.	Разрѣшено Совѣтомъ Банка въ ссуду.		Принятая Совѣтомъ Банка цѣн- ность зем- ли.	Выдано Отдѣ- леніемъ ссуды.		Осталось къ выдачѣ.	
		Число сдѣлокъ	Руб.		Число сдѣ- локъ.	Руб.		Чис- ло.	Руб.	Чис- ло.	Руб.
—	—	4	23400	—	4	21500	24820	—	—	4	21500
4	—	—	—	—	—	—	—	—	—	—	—
1	—	—	—	—	—	—	—	—	—	—	—
5	—	4	23400	—	4	21500	24820	—	—	4	21500
2	—	—	—	—	—	—	—	—	—	—	—
7	—	—	—	—	—	—	—	—	—	—	—
26	—	—	—	—	—	—	—	—	—	—	—
2	—	1	720	1	—	—	—	—	—	—	—
11	—	—	—	—	—	—	—	—	—	—	—
3	—	—	—	—	—	—	—	—	—	—	—
51	—	1	720	1	—	—	—	—	—	—	—
—	—	4	23400	—	4	21500	24820	—	—	4	21500
2	—	—	—	—	—	—	—	—	—	—	—
11	—	—	—	—	—	—	—	—	—	—	—
1	—	—	—	—	—	—	—	—	—	—	—
26	—	—	—	—	—	—	—	—	—	—	—
2	—	1	720	1	—	—	—	—	—	—	—
11	—	—	—	—	—	—	—	—	—	—	—
3	—	—	—	—	—	—	—	—	—	—	—
56	—	5	24120	1	4	21500	24820	—	—	4	21500

О сдѣлкахъ, представленныхъ въ Совѣтъ Банка съ ходатай

Названіе уѣздовъ.	Число заявленій.	Число.		Количество покупаемой земли.		Испрашиваемая ссуда.		Продажная цѣна земли.	
		Домохозяевъ.	Душъ.	Десят.	Саж.	Рубли и копѣйки.			
На срокъ 24 1/2 года:									
Бендинскій	5	147	389	554	1687	39111	—	52407	54
Лодзинскій	2	47	101	169	2037	19645	—	29618	70
Ченстоховскій	2	28	62	101	2089	8440	—	9735	—
Итого	9	222	552	826	1013	67196	—	91760	24
На срокъ 34 1/2 года:									
Бендинскій	3	63	172	296	1064	24396	—	29192	41
Лодзинскій	1	16	32	57	1285	6310	—	7573	—
Новорадомскій	1	30	69	118	2298	10395	—	11550	—
Равскій	8	142	300	742	285	58191	—	75992	87
Ченстоховскій	4	101	240	529	554	26680	—	42266	47
Итого	17	352	813	1744	686	125972	—	166574	75
На оба срока:									
Бендинскій	8	210	561	851	351	63507	—	81599	95
Лодзинскій	3	63	133	227	922	25955	—	37191	70
Новорадомскій	1	30	69	118	2298	10395	—	11550	—
Равскій	8	142	300	742	285	58191	—	75992	87
Ченстоховскій	6	129	302	631	243	35120	—	52000	47
Всего	26	574	1365	2570	1699	193168	—	258334	99

Сводомъ о разрѣшеніи ссудъ за 1893 г. по Петроковской губерніи.

Находится на раз- смотрѣніи въ От- дѣленіи.	Разстроилось до представленія въ Совѣтъ Банка.	Представлено въ Совѣтъ Бан- ка съ постано- вленіемъ Отдѣ- ленія о разрѣше- ніи ссуды.		Находится въ Со- вѣтъ Банка на раз- смотрѣніи.	Разрѣшено Совѣтомъ Банка въ ссуду.		Принятая Совѣтомъ Банка цѣн- ность зем- ли.	Выдано Отдѣ- леніемъ ссудъ.		Осталось къ выдачѣ.	
		Число сдѣлокъ	Руб.		Число сдѣ- локъ.	Руб.		Чис- ло.	Руб.	Чис- ло.	Руб.
—	—	5	36440	—	5	34500	40940	1	13000	4	21500
—	—	2	19645	—	2	19645	24503/58	2	19645	—	—
—	—	2	8415	—	2	8415	11102	—	—	2	8415
—	—	9	64460	—	9	62560	76545/58	3	32645	6	29915
—	—	3	20470	—	3	20470	22746	1	5240	2	15230
—	—	1	5000	1	—	—	—	—	—	—	—
—	—	1	10270	—	1	10170	11300	1	10170	—	—
—	—	8	42570	4	4	26650	30309	—	—	4	26650
—	—	4	26680	—	4	26430	34698	4	26430	—	—
—	—	17	104990	5	12	83720	99053	6	41840	6	41880
—	—	8	56870	—	8	54970	63686	2	18240	6	36730
—	—	3	24645	1	2	19645	24503/58	2	19645	—	—
—	—	1	10270	—	1	10170	11300	1	10170	—	—
—	—	8	42570	4	4	26650	30309	—	—	4	26650
—	—	6	35095	—	6	34845	45800	4	26430	2	8415
—	—	26	169450	5	21	146280	175598/58	9	74485	12	71795

О сдѣлкахъ по ссудамъ, разрѣшенныхъ Совѣтомъ

Названіе уѣздовъ.	Число заявленій.	Число.		Количество покупаемой земли.		Испрашиваемая ссуда.		Продажная цѣна земли.	
		Домохозяевъ.	Душъ.	Десят.	Саж.	Рубли	и копѣйки.		
На срокъ 24½ года:									
Бендинскій	2	43	125	363	1373	18550	—	25383	41
Ченстоховскій	2	28	62	101	2089	8440	—	9734	—
Лодзинскій	2	47	101	169	2037	19645	—	29618	70
Итого . . .	6	118	288	635	699	46635	—	64736	11
На срокъ 34½ года:									
Бендинскій	6	167	436	487	1278	44957	—	56216	58
Новорадомскій	1	30	69	118	2298	10395	—	11550	—
Равскій	7	86	197	546	352	31611	—	46167	42
Петроковскій	2	65	128	319	2217	29740	—	36130	—
Ченстоховскій	4	101	241	525	1954	26680	—	42266	47
Итого . . .	20	449	1071	1998	899	143383	—	192330	47
На оба срока:									
Бендинскій	8	210	561	851	251	63507	—	81599	99
Новорадомскій	1	30	69	118	2298	10395	—	11550	—
Равскій	7	86	197	546	352	31611	—	46167	42
Лодзинскій	2	47	101	169	2037	19645	—	29618	70
Петроковскій	2	65	128	319	2217	29740	—	36130	—
Ченстоховскій	6	129	303	627	1643	35120	—	52000	47
Всего . . .	26	567	1359	2633	1598	190018	—	257066	58

Банка за 1893 годъ, по Петроковской губернии.

Находится на раз- смотрѣніи въ От- дѣленіи.	Разстроилось до представленія въ Совѣтъ Банка.	Представлено въ Совѣтъ Бан- ка съ постано- вленіемъ Отдѣ- ленія о разрѣше- ніи ссуды.		Находится въ Со- вѣтъ Банка на раз- смотрѣніи.	Разрѣшено Совѣтомъ Банка въ ссуду.		Принятая Совѣтомъ Банка цѣн- ность зем- ли.	Выдано Отдѣ- леніемъ ссуды.		Осталось къ выдачѣ.	
		Число сдѣлокъ	Руб.		Число сдѣ- локъ.	Руб.		Чис- ло.	Руб.	Чис- ло.	Руб.
—	—	2	18240	—	2	18240	21943	2	18240	—	—
—	—	2	8415	—	2	8415	11102	—	—	2	8415
—	—	2	19645	—	2	19645	24503/58	2	19645	—	—
—	—	6	46300	—	6	46300	57548/58	4	37885	2	8415
—	—	6	38630	—	6	36730	41743	—	—	6	36730
—	—	1	10270	—	1	10170	11300	1	10170	—	—
—	—	7	28300	—	7	28290	32137	1	700	6	27590
—	—	2	26700	—	2	26700	29800	—	—	2	26700
—	—	4	26680	—	4	26430	34698	4	26430	—	—
—	—	20	130580	—	20	128320	149678	6	37300	14	91020
—	—	8	56870	—	8	54970	63686	2	18240	6	36730
—	—	1	10270	—	1	10170	11300	1	10170	—	—
—	—	7	28300	—	7	28290	32137	1	700	6	27590
—	—	2	19645	—	2	19645	24503/58	2	19645	—	—
—	—	2	26700	—	2	26700	29800	—	—	2	26700
—	—	6	35095	—	6	34845	45800	4	26430	2	8415
—	—	26	176880	—	26	174620	207226/58	10	75185	16	99435

О сдѣлкахъ, разстроившихся послѣ разрѣшенія Совѣ

Названіе уѣздовъ.	Число заявленій.	Число.		Количество покупаемой земли.		Испрашиваемая ссуда.		Продажная цѣна земли.	
		Домохозяевъ.	Душъ.	Десят.	Саж.	Рубли	и копѣйки.		
Ласкаго уѣзда.									
На срокъ 34½ года.									
Пжатовское 8-е л. З.	1	7	27	22	530	3220	—	3660	—
„ 9-е л. И.	1	1	7	22	755	2855	—	3177	—
„ 10-е л. К.	1	4	6	13	1307	1790	—	2062	—
Всего . . .	3	12	40	58	192	7865	—	8899	—

томъ Банка ссуды за 1893 годъ по Петроковской губернии.

Находится на раз- смотрѣніи въ От- дѣленіи.	Разстроилось до представленія въ Совѣтъ Банка.	Представлено въ Совѣтъ Бан- ка съ постанов- леніемъ Отдѣле- нія о разрѣше- ніи ссуды.		Находится въ Со- вѣтъ Банка на раз- смотрѣніи.	Разрѣшено Совѣтомъ Банка въ ссуду.		Принятая Совѣтомъ Банка цѣн- ность зем- ли.	Выдано Отдѣ- леніемъ ссудъ.		Осталось къ выдачѣ.	
		Число сдѣлокъ	Руб.		Число сдѣ- локъ.	Руб.		Руб.	Чис- ло.	Руб.	Чис- ло.
—	—	1	3020	—	1	3000	3360				
—	—	1	2850	—	1	2825	3290	Разстроилось за отка- зомъ покупателей.			
—	—	1	1790	—	1	1775	2000				
—	—	3	7660	—	3	7600	8650	—	—	—	—

О числѣ выданныхъ ссудъ

Названіе уѣздовъ.	Число заявленій.	Число.		Количество покупаемой земли.		Испрашиваемая ссуда.		Продажная цѣна земли.	
		Домохозяевъ.	Душъ.						
На срокъ 24½ года:									
Бендинскій	3	55	158	415	1910	20360	—	30198	41
Лодзинскій	2	47	101	169	2037	19645	—	29618	70
Петроковскій	4	24	76	122	847	7738	—	8784	—
Итого	9	126	335	707	2394	47743	—	68601	11
На срокъ 34½ года:									
Бендинскій	1	40	103	139	263	15391	—	22040	—
Брезинскій	1	13	42	114	673	6000	—	11068	—
Ласкій	1	19	50	67	1788	7784	—	8651	—
Новорадомскій	3	63	167	299	231	25895	—	35486	—
Равскій	2	14	30	132	2186	5457	25	5961	60
Петроковскій	1	39	115	287	1052	18000	—	26418	—
Ченстоховскій	4	101	241	525	1954	26680	—	42266	47
Итого	13	289	748	1566	947	105207	25	151891	07
На оба срока:									
Бендинскій	4	95	261	554	2173	35751	—	52238	41
Брезинскій	1	13	42	114	673	6000	—	11068	—
Ласкій	1	19	50	67	1788	7784	—	8651	—
Лодзинскій	2	47	101	169	2037	19645	—	29618	70
Новорадомскій	3	63	167	299	231	25895	—	35486	—
Равскій	2	14	30	132	2186	5457	25	5961	60
Петроковскій	5	63	191	409	1899	25738	—	35202	—
Ченстоховскій	4	101	241	525	1954	26680	—	42266	47
Всего	22	415	1083	2274	941	152950	25	220492	18

за 1893 годъ по Петроковской губернии.

Находится на раз- смотрѣніи въ От- дѣленіи.	Разстроилось до представленія въ Совѣтъ Банка.	Представлено въ Совѣтъ Бан- ка съ постанов- леніемъ Отдѣле- нія о разрѣше- ніи ссуды.		Находится въ Со- вѣтъ Банка на раз- смотрѣніи.	Разрѣшено Совѣтомъ Банка въ ссуду.		Принятая Совѣтомъ Банка цѣн- ность зем- ли.	Выдано Отдѣ- леніемъ ссуды.		Осталось къ выдачѣ.	
		Число сдѣлокъ	Руб.		Число сдѣ- локъ.	Руб.		Чис- ло.	Руб.	Чис- ло.	Руб.
—	—	3	20050	—	3	20050	24603	3	20050	—	—
—	—	2	19645	—	2	19645	24503/58	2	19645	—	—
—	—	4	6540	—	4	6520	7449	4	6520	—	—
—	—	9	46235	—	9	46215	56555/58	9	46215	—	—
—	—	1	10000	—	1	10000	11330	1	10000	—	—
—	—	1	6000	—	1	6000	10100	1	6000	—	—
—	—	1	7560	—	1	7560	8400	1	7560	—	—
—	—	3	25770	—	3	25670	31037	3	25670	—	—
—	—	2	4760	—	2	4750	6280	2	4750	—	—
—	—	1	18000	—	1	18000	20000	1	18000	—	—
—	—	4	26680	—	4	26430	27858	4	26430	—	—
—	—	13	98770	—	13	98410	115005	13	98410	—	—
—	—	4	30050	—	4	30050	35933	4	30050	—	—
—	—	1	6000	—	1	6000	10100	1	6000	—	—
—	—	1	7560	—	1	7560	8400	1	7560	—	—
—	—	2	19645	—	2	19645	24503/58	2	19645	—	—
—	—	3	25770	—	3	25670	31037	3	25670	—	—
—	—	2	4760	—	2	4750	6280	2	4750	—	—
—	—	5	24540	—	5	24520	27449	5	24520	—	—
—	—	4	26680	—	4	26430	27858	4	26430	—	—
—	—	22	145005	—	22	144625	171560/58	22	144625	—	—

Движеніе заявленій о сдѣлкахъ со дня открытія Учрежденія по 1-е Января 1894 года по Петроковской губерніи.

Названіе уѣздовъ.	Число заявленій.	Число.		Количество		Испраши- ваемая ссу- да.	Продаж- ная цѣна земли.	Находится на раз- смотрѣніи въ От- дѣленіи.	Разстроилось до представленія въ Совѣтъ Банка.	Представлено въ Совѣтъ Бан- ка съ постанов- леніемъ Отдѣле- нія о разрѣше- ніи ссуды.		Находится въ Со- вѣтъ Банка на раз- смотрѣніи.	Разрѣшено Совѣтомъ Банка въ ссуду.		Принятая Совѣтомъ Банка цѣн- ность зем- ли.	Выдано Отдѣ- леніемъ ссудъ.		Осталось къ выдачѣ.		
		Домохозяевъ.	Душъ.	Десят.	Саж.					Рубли и копѣйки.	Число сдѣлокъ		Руб.	Руб.		Чис- ло.	Руб.	Чис- ло.	Руб.	
		Рубли и копѣйки.	Число сдѣлокъ	Руб.	Руб.	Чис- ло.	Руб.			Чис- ло.	Руб.									
На срокъ 24 1/2 года:																				
Бендинскій	7	204	532	907	1827	60921	—	79360	14	—	7	57210	—	7	55310	65900	3	33810	4	21500
Брезинскій	7	62	146	209	1222	22256	—	32585	5	—	7	21665	—	7	21635	26753	7	21635	—	—
Ласкій	4	92	179	436	445	40012	—	44823	96	—	—	—	—	—	—	—	—	—	—	—
Лодзинскій	5	122	268	456	2268	45395	—	62533	70	—	2	19645	—	2	19645	24503/58	2	19645	—	—
Петроковскій	6	44	135	216	1335	15888	—	19084	—	—	1	3960	—	5	14520	16449	5	14520	—	—
Равскій	1	17	46	71	2055	5056	—	5618	—	—	1	3960	—	1	3950	4400	1	3950	—	—
Ченстоховскій	5	122	286	587	2247	40040	—	43834	—	—	5	38915	—	5	38915	53198/66	3	30500	2	8415
Итого	35	663	1592	2886	1799	229568	—	287839	35	—	27	155935	—	27	153975	191204/24	21	124060	6	29915
На срокъ 34 1/2 года:																				
Бендинскій	8	284	468	1445	1146	106289	—	128249	33	—	6	50948	—	6	50948	58966	4	35718	2	15230
Брезинскій	12	159	373	1009	418	83340	—	112199	70	—	8	52400	—	8	52340	73018	8	52340	—	—
Ласкій	28	326	811	1360	1668	154654	—	180549	25	—	21	104686	—	21	104545	118005	9	72345	9	24600
Лодзинскій	2	38	77	158	707	14829	40	18623	—	—	1	объ отк. 5000	1	1	отказ.	—	—	—	—	3 (на 7600 разстр.)
Новорадомскій	29	502	1035	2764	2032	202371	91	253400	14	—	3	25770	—	3	25670	31037	3	25670	—	—
Петроковскій	20	307	433	1644	709	133848	—	172156	—	—	6	64020	—	6	62075	71710	4	35375	2	26700
Равскій	19	226	507	1271	816	94189	40	123452	37	—	15	60830	—	11	45788	53035/66	4	17823	6	27590
Ченстоховскій	22	557	966	3144	1139	213475	—	341051	76	—	3	объ отк. 106430	—	3	отказ.	—	1	выд. 375 р.	—	—
Итого	140	2399	4670	12798	1435	1002996	71	1329681	55	—	72	470084	—	67	447546	538865/66	44	345451	19	94120
На оба срока:																				
Бендинскій	15	488	1000	2353	573	167210	—	207609	47	—	13	108158	—	13	106258	124866	7	69528	6	36730
Брезинскій	19	221	519	1218	1640	105596	—	144785	25	—	15	74065	—	15	73975	99771	15	73975	—	—
Ласкій	32	418	990	1796	2113	194666	—	225373	21	—	21	104686	—	21	104545	118005	9	72345	9	24600
Лодзинскій	7	160	345	615	575	60224	40	81156	70	—	1	объ отк. 24645	1	1	отказ.	—	—	—	—	3 (на 7600 разстр.)
Новорадомскій	29	502	1035	2764	2032	202371	91	253400	14	—	3	25770	—	3	25670	31037	3	25670	—	—
Петроковскій	26	351	568	1860	2044	149736	—	191240	—	—	11	78560	—	11	76595	88159	9	49895	2	26700
Равскій	20	243	553	1343	471	99245	40	129070	37	—	16	64790	—	12	49738	57435/66	5	21773	6	27590
Ченстоховскій	27	679	1252	3732	986	253515	—	384885	76	—	3	отк. 145345	—	3	отказ.	—	1	выд. 375	—	—
Всего	175	3062	6262	15685	834	1232564	71	1617520	90	—	99	626019	—	94	601521	730069/90	65	469511	25	124035
											4	отказ.		4	отказ.		1	выд. 375 р.	3	на 7600 разстр.

Въ 1893 году выписано въ расходъ

Осталось къ 1894 году

На вознаграждение скотовла- дѣльцевъ за убитый для пресѣ- ченія чумной заразы скотъ и на другіе по сей части расходы.	Въ пособіе казніи на содер- жаніе управленія дѣлами по прекращенію чумы.	Выслано въ другія каз- начейства.	Выслано въ Варшавскую контору Государ. Банка.	Уплатено за пересылку суммъ.	Возвращено неправиль- но внесенныхъ.	Перечислено въ наличный фондъ Государственныхъ доходовъ.	Итого расходовъ.	Въ кассахъ.		На рукахъ рас- порядителей.	
								Наличными.	% бумагами.	Наличными.	% бумагами.

Р у б л и ц к о п ѣ й к и.

—	—	1437 08	—	—	—	—	1437 08	480 47	—	—	—	—	—	—
—	—	396 13	—	—	—	—	396 13	101 31	—	—	—	—	—	—
—	—	178 42	—	—	—	—	178 42	100 —	—	—	—	—	—	—
—	—	267 31	—	—	—	—	267 31	100 —	—	—	—	—	—	—
—	—	306 34	—	—	—	—	306 34	100 —	—	—	—	—	—	—
—	—	191 82	—	—	—	—	191 82	100 —	—	—	—	—	—	—
—	—	224 62	—	—	—	—	224 62	100 —	—	—	—	—	—	—
—	—	288 28	—	—	—	—	288 28	100 —	—	—	—	—	—	—
—	—	3290 00	—	—	—	—	3290 00	1181 78	—	—	—	—	—	—

Приложеніе къ статьѣ „Дорожный сборъ“.

**О приходѣ и расходѣ суммъ земскаго
дорожнаго сбора**

ВЪ ПЕТРОКОВСКОЙ ГУБЕРНІИ

за 1893 годъ.

П р и х о д ъ.

Название уѣздовъ.	Остатокъ съ 1892 года въ наличности.		Опредѣлено къ поступленію въ 1893 году.				Поступило въ 1893 году.				Исключено.	Осталось къ 1894 году въ недоимкѣ.							
			Недоимокъ съ 1892 года.		Оклада за 1893 годъ.		Всего.		Въ счетъ оклада и недоимокъ.				Случайныхъ доходовъ и 10% сбора.		Итого съ остаткомъ 1892 года.				
	Р у б л и и к о п ѣ й к и.																		
По Петроковскому уѣзду .	6447	47	1254	14	16563	55	17817	69	16530	32	{	141	51	27070	45	—	—	1287	37
„ Новорадомскому „ .	8560	3	975	46	16012	22	16987	68	16460	74	{	3951	15	26508	21	—	—	526	94
„ Ченстоховскому „ .	9509	3	334	48	14529	73	14864	21	14682	4	{	123	19	33307	53	—	—	182	17
„ Бендинскому „ .	5609	43	95	22	11466	89	11562	11	11486	67	{	1364	25	24674	32	—	1	75	43
„ Ласкому „ .	9027	19	317	80	11133	91	11451	71	11232	58	{	275	27	22773	23	—	—	219	13
„ Равскому „ .	7478	22	312	60	9846	19	10158	79	9996	64	{	7302	95	18460	24	—	—	162	15
„ Лодзинскому „ .	20233	2	3262	62	24101	89	27364	51	22777	33	{	11	49	76400	64	—	—	4587	18
„ Брезинскому „ .	6355	28	2	41	11041	3	11043	44	11024	27	{	2501	97	20201	55	13	77	5	40
Итого . . .	73219	67	6554	73	114695	41	121250	14	114190	59	{	981	8	249396	17	13	78	7045	77
											{	33	81						
											{	333	56						
											{	20	75						
											{	2801	25						

Р а с х о д ъ.

Название уѣздовъ.	Р а с х о д ъ.											Итого.	Остается въ наличности на 1894 годъ.						
	На постройку шоссе.	На ремонтъ дорогъ I-го разряда.	На починку и отстройку мостовъ.	На содержание дорожной службы и отводъ квартиръ.	На 4% для техническихъ.	На пособие по отстройкѣ мостовъ на дорогахъ II разряда.	Расходы случайные, мелочные и на 1% въ инструментальный капиталъ.												
Р у б л и и к о п ѣ й к и.																			
По Петроковскому уѣзду .	—	—	14414	39	2656	24	4619	60	1246	36	—	—	{	192	51	23440	69	3629	76
„ Новорадомскому „ .	2987	—	9970	56	1989	49	2292	11	411	30	—	—	{	311	59	19753	28	6754	93
„ Ченстоховскому „ .	—	—	8800	—	6290	43	2386	50	601	91	—	—	{	2000	—	18529	36	14778	17
„ Бендинскому „ .	—	—	10243	32	5348	37	2418	50	213	92	—	—	{	300	5	18283	84	6390	48
„ Ласкому „ .	—	—	1921	26	3109	10	1447	38	130	63	—	—	{	150	47	11641	3	11132	20
„ Равскому „ .	1400	—	2119	66	3216	44	1843	—	405	53	—	—	{	6	25	11085	33	7374	91
„ Лодзинскому „ .	—	—	29709	29	5251	49	3589	20	517	17	—	—	{	53	48	42260	28	34140	36
„ Брезинскому „ .	572	45	5200	—	1138	—	1840	38	68	42	—	—	{	5000	—	13837	35	6364	20
Итого . . .	4959	45	82378	48	28999	56	20436	67	3595	24	—	—	{	32	66	158831	16	90565	1
													{	2000	—				
													{	102	82				
													{	3063	84				
													{	129	29				
													{	5001	—				
													{	17	10				

**Доходы съ божничныхъ кассъ
въ петроковской губерніи
за 1893 годъ.**

		Итого				
№	Наименование	Р	К	С	Д	Коп.
1	Соборная касса	1782				
2	Свободная касса	4175				
3	Свободная касса	1010				
4	Свободная касса	1500				
5	Свободная касса	1150				
6	Свободная касса	1000				
7	Свободная касса	1000				
8	Свободная касса	1000				
9	Свободная касса	1000				
10	Свободная касса	1000				
11	Свободная касса	1000				
12	Свободная касса	1000				
13	Свободная касса	1000				
14	Свободная касса	1000				
15	Свободная касса	1000				
16	Свободная касса	1000				
17	Свободная касса	1000				
18	Свободная касса	1000				
19	Свободная касса	1000				
20	Свободная касса	1000				
21	Свободная касса	1000				
22	Свободная касса	1000				
23	Свободная касса	1000				
24	Свободная касса	1000				
25	Свободная касса	1000				
26	Свободная касса	1000				
27	Свободная касса	1000				
28	Свободная касса	1000				
29	Свободная касса	1000				
30	Свободная касса	1000				
31	Свободная касса	1000				
32	Свободная касса	1000				
33	Свободная касса	1000				
34	Свободная касса	1000				
35	Свободная касса	1000				
36	Свободная касса	1000				
37	Свободная касса	1000				
38	Свободная касса	1000				
39	Свободная касса	1000				
40	Свободная касса	1000				
41	Свободная касса	1000				
42	Свободная касса	1000				
43	Свободная касса	1000				
44	Свободная касса	1000				
45	Свободная касса	1000				
46	Свободная касса	1000				
47	Свободная касса	1000				
48	Свободная касса	1000				
49	Свободная касса	1000				
50	Свободная касса	1000				
51	Свободная касса	1000				
52	Свободная касса	1000				
53	Свободная касса	1000				
54	Свободная касса	1000				
55	Свободная касса	1000				
56	Свободная касса	1000				
57	Свободная касса	1000				
58	Свободная касса	1000				
59	Свободная касса	1000				
60	Свободная касса	1000				
61	Свободная касса	1000				
62	Свободная касса	1000				
63	Свободная касса	1000				
64	Свободная касса	1000				
65	Свободная касса	1000				
66	Свободная касса	1000				
67	Свободная касса	1000				
68	Свободная касса	1000				
69	Свободная касса	1000				
70	Свободная касса	1000				
71	Свободная касса	1000				
72	Свободная касса	1000				
73	Свободная касса	1000				
74	Свободная касса	1000				
75	Свободная касса	1000				
76	Свободная касса	1000				
77	Свободная касса	1000				
78	Свободная касса	1000				
79	Свободная касса	1000				
80	Свободная касса	1000				
81	Свободная касса	1000				
82	Свободная касса	1000				
83	Свободная касса	1000				
84	Свободная касса	1000				
85	Свободная касса	1000				
86	Свободная касса	1000				
87	Свободная касса	1000				
88	Свободная касса	1000				
89	Свободная касса	1000				
90	Свободная касса	1000				
91	Свободная касса	1000				
92	Свободная касса	1000				
93	Свободная касса	1000				
94	Свободная касса	1000				
95	Свободная касса	1000				
96	Свободная касса	1000				
97	Свободная касса	1000				
98	Свободная касса	1000				
99	Свободная касса	1000				
100	Свободная касса	1000				

Названіе городовъ и уѣздовъ.	Д О Ж О Д Ы									
	Отъ платежей за баню.	Отъ платежей за бракосочетаніе.		Отъ платежей за обрѣзаніе.		Отъ платежей за погребеніе.	Отъ отдачи первыхъ мѣстъ пе- редъ торюю.		Отъ чтенія родала.	
	Р	У	Б	Л	И					
Губернскій гор. Петроковъ .	2003	—	—	—	—	17 82	—	—	—	—
Петроковскій уѣздъ . . .	476 76	—	—	—	—	8 17	—	—	67 30	—
Городъ Новорадомскъ . .	1101 10	—	—	—	—	3 34 1/2	—	90	—	—
Новорадомскій уѣздъ . . .	88 65	—	—	—	—	3 —	2 25	—	16 10	—
Городъ Ченстоховъ . . .	1509	—	—	—	—	9 47	—	—	150	—
Ченстоховскій уѣздъ . . .	279 95	10 63	5 2	—	—	32 16	4 40	—	75 34	—
Городъ Бендинъ	2591 65	5 18	—	—	—	11 54	—	—	150 10	—
Бендинскій уѣздъ	367 10	—	—	—	—	—	—	—	—	—
Городъ Ласкъ	340	—	—	—	—	—	—	—	70	—
Городъ Пабіанице	141	—	—	—	—	—	—	—	80 50	—
Ласкій уѣздъ	255 50	— 80	1 80	—	—	1 50	—	—	41 49	—
Городъ Лодзь	—	—	—	—	—	452	—	—	—	—
Городъ Згержь	356 70	—	—	—	—	62	—	—	178	—
Лодзинскій уѣздъ	119 10	—	—	—	—	2 77	—	—	73 70	—
Городъ Брезивы	—	—	—	—	—	34 75	—	—	29 85	—
Городъ Томашовъ	1000	—	—	—	—	—	—	—	80	—
Брезинскій уѣздъ	504 16	19 43	4 17	—	—	35 97	1 53	—	87 58	—
Городъ Рава	230 5	4 36	1 60	—	—	11 70	—	—	50 50	—
Равскій уѣздъ	123 15	—	—	—	—	—	—	—	—	—
Итого	11486 87	40 40	12 59	—	—	683 32 1/2	9 8	—	1150 46	—

Н О Ш Ч А Т А М Ъ.

Съ добровольныхъ пожертвованій.		Отъ продажи райскаго яблока.		Отъ продажи воска послѣ суднаго дня.		Съ кружки.		Съ процентовъ отъ божничныхъ капиталовъ.		Отъ отпуска скамеекъ въ синагогахъ.		За постановку лампачниковъ на кладбищѣ.		Со сбора съ еврейскихъ отцовъ семействъ.		ИТОГО.							
И	К	О	Н	Ч	А	Т	А	М	Ъ	И	К	О	Н	Ч	А	Т	А	М	Ъ				
—	—	—	—	—	—	—	—	—	—	—	—	—	—	—	—	—	—	—	—	3025	—	5045	82
—	—	—	—	—	—	—	56	—	—	—	21	61	—	—	—	—	—	—	—	1275	51	1849	91
1	92	—	—	—	—	—	2	16	—	—	—	—	—	—	—	—	—	—	—	389	41	1498	93 ¹ / ₂
—	80	—	—	—	—	—	—	—	—	—	—	—	—	—	—	—	—	—	—	553	50	664	30
4	70	2	94	—	—	—	2	38	29	—	—	—	—	—	—	—	—	—	—	3383	—	5090	49
3	66	15	85	—	—	—	—	66	—	—	2	4	—	—	—	—	—	—	—	868	91	1298	62
—	—	—	—	—	—	—	1	72	—	—	—	—	—	—	—	—	—	—	—	828	55	3588	74
—	—	—	—	—	—	—	—	—	—	—	—	—	—	—	—	—	—	—	—	1051	18	1418	28
—	—	—	—	—	—	—	—	—	106	81	—	—	—	—	—	—	—	—	—	940	19	1457	—
—	—	—	—	—	—	—	—	—	—	—	10	60	—	—	—	—	—	—	—	780	70	1012	80
1	20	19	65	—	—	—	1	—	26	15	5	50	—	—	—	—	—	—	—	681	94	1036	53
—	—	—	—	—	—	—	10	4	—	—	45	2	—	—	—	—	—	—	—	24049	28	24963	32
—	—	—	—	—	—	—	—	—	—	—	—	—	—	—	—	—	—	—	—	952	91	1549	61
—	—	6	—	—	—	—	8	32	—	—	—	92	—	—	—	—	—	—	—	799	73	1010	54
3	79	—	—	—	—	—	—	—	—	—	—	—	—	—	—	—	—	—	—	926	75	995	14
—	—	—	—	—	—	—	—	—	—	—	—	—	—	—	—	—	—	—	—	1355	91	2435	91
—	—	40	56	1	27	7	48	—	—	—	3	11	—	—	—	—	—	—	—	955	80	1661	6
—	—	1	55	—	—	—	—	—	—	—	—	—	—	—	—	—	—	—	—	657	52	957	28
—	—	—	—	—	—	—	—	—	—	—	—	—	—	—	—	—	—	—	—	403	95	527	10
16	7	76	55	1	27	34	32	161	96	522	78	—	—	—	—	—	—	—	—	43879	74	58061	38 ¹ / ₂

Название городов и уѣздовъ.	У А О Ж О Д БН																							
	На жалованье рав- винамъ.		На жалованье ду- ховнымъ.		На жалованье кан- торамъ.		На жалованье ткаль- никамъ.		На жалованье слу- жителямъ.		На жалованье пи- сарямъ.		На жалованье вра- чамъ.		На 5% вознагражде- ние кассирамъ.		На содержание Гу- бернскаго Правленія.							
	У	А	О	Ж	О	Д	Б	Н	У	А	О	Ж	О	Д	Б	Н	У	А	О	Ж	О	Д	Б	Н
Гор. Петроковъ	750	—	270	—	—	—	150	—	365	—	200	—	—	—	299	29	4	84						
Петроковскій уѣз.	852	—	—	—	52	50	15	—	22	—	42	—	—	—	92	52	93	05						
„ Новорадомскъ	375	—	—	—	80	—	135	—	30	—	30	—	—	—	74	02	4	50						
Новорадомскій у.	400	—	—	—	—	—	25	—	—	—	—	—	—	—	26	15	—	—						
„ Ченстоховъ	1200	—	800	—	720	—	150	—	506	—	300	—	—	—	254	52	113	22						
Ченстоховскій у.	475	—	—	—	50	—	27	—	56	—	—	—	—	—	64	83 1/2	60	71 1/2						
„ Бендинъ	600	—	300	—	200	—	220	—	120	—	150	—	—	—	145	24	—	—						
Бендинскій уѣздъ	750	—	—	—	100	—	25	—	—	—	—	—	—	—	75	85	9	—						
„ Ласкъ	600	—	—	—	30	—	45	—	10	—	—	—	—	—	65	10	—	—						
„ Пабянице	500	—	—	—	—	—	75	—	100	—	—	—	—	—	50	64	4	75 1/2						
Ласкскій уѣздъ	545	—	—	—	—	—	40	—	5	—	20	—	—	—	51	40	12	88						
„ Лодзь	2000	—	1060	—	864	96	550	—	1587	50	450	—	—	—	963	51	7	65						
„ Згержь	420	—	—	—	160	—	—	—	135	—	20	—	—	—	59	63	—	—						
Лодзинскій уѣздъ	385	—	—	—	—	—	—	—	38	—	55	—	—	—	20	30	23	63 1/2						
„ Брезивы	250	—	—	—	—	—	—	—	—	—	—	—	—	49	64	15	14	9	60					
„ Томашовъ	500	—	—	—	262	44	160	—	30	—	—	—	—	67	75	4	05	35	74					
Брезинскій уѣздъ	880	—	—	—	—	—	49	—	3	60	—	—	—	82	88	36	67	36	91					
„ Рава	250	—	—	—	100	—	60	—	25	—	30	—	—	—	47	87	4	75						
Равскій уѣздъ	275	—	—	—	30	—	—	—	—	—	—	—	—	—	26	35	4	80						
Итого	12007	—	2430	—	2649	90	1726	—	3033	10	1297	—	200	27	2373	08 1/2	426	00 1/2						

Н О Ш П А П А М Ъ.

На канцелярскіе материалы.	На подати и складки.	На пособіе бѣднымъ.	На наемъ помѣщенія подъ канцелярію.	На наемъ квартиръ для раввиновъ.	На отопленіе и освѣщеніе синагогъ.	На содержаніе въ больницахъ бѣдныхъ и лѣкарства имъ.	На очистку отхожихъ мѣстъ.	На похороны бѣдныхъ.	На экстрординарные расходы.	На покупку райскаго яблока.	ИТОГО.
И	К	О	Н	Ш	П	А	М	К	И.		
25 —	319 67	— —	230 —	300 —	56 —	1650 —	— —	— —	437 06	36 —	5045 82
46 05	120 88	151 50	— —	45 —	198 36	55 —	— —	— —	16 —	38 05	1849 91
108 65	169 15	315 85	50 —	— —	50 —	— —	36 —	— —	15 86 1/2	25 —	1499 3 1/2
18 58	74 11	64 —	— —	— —	44 —	— —	— —	— —	12 46	— —	664 30
28 15	87 60	149 —	— —	200 —	389 —	180 —	2 50	— —	— —	10 50	5090 49
132 90 1/2	136 33	49 35	12 —	— —	162 47	— —	— —	— —	44 85 1/2	28 97	1298 33
25 —	248 80	— —	90 —	300 —	193 90	280 —	— —	— —	676 21	30 —	3579 15
25 —	126 70	— —	— —	86 —	14 —	9 21	30 —	— —	— —	20 —	1270 76
46 94	296 96	140 —	— —	— —	70 —	144 75	— —	— —	30 65	20 —	1457 —
9 18	90 50	34 —	— —	— —	123 40	— —	5 —	— —	5 12	15 20	1012 80
23 35	144 39	96 50	— —	— —	32 69	15 —	— —	— —	10 50	24 85	1038 16
60 —	109 23	1200 —	450 —	1575 —	596 40	5500 —	25 —	— —	150 18	100 —	18610 43
9 63	80 17	15 —	— —	— —	167 —	— —	2 —	— —	456 18	10 —	1534 61
20 96 1/2	106 47	90 —	— —	— —	125 40	124 45	4 —	— —	2 32	15 —	1010 54
54 08	20 —	— —	— —	171 68	— —	— —	— —	— —	— —	425 —	995 14
42 75	— —	— —	— —	— —	— —	— —	— —	3 60	41 60	— —	1147 93
128 19	— —	— —	— —	290 65	— —	8 60	— —	17 09	15 —	76 38	1238 41
15 —	48 49	81 45	— —	— —	229 —	— —	2 —	15 —	39 72	9 —	957 28
8 50	49 14	52 50	— —	— —	73 —	— —	— —	— —	7 81	— —	527 10
827 67	2228 59	2439 15	832 —	2968 33	2524 62	7967 01	106 50	35 69	4322 53 1/2	883 95	49828 19 1/2

ВѢДОМОСТЬ

О ВВОЗѢ ТОВАРОВЪ.

Сосновицкая таможня.	Границкая таможня.	Гербская таможня.	Нездарская таможенная застава.	Моджіевская таможенная застава.
167086 п. 11 ф.	13682 п. 18 ф. 40 з.	760 п.	—	—
78 п. 8 ф.	24 п. 17 ф.	233 п. 30 ф.	—	—
2075 п. 23 ф. 38 зол.	117239 п. 37 ф. 72 з.	—	—	—
438 п. 39 ф. 51 зол.	410 п. 9 ф.	—	—	—
5905 п. 37 ф. 92 зол.	19973 п. 9 ф.	—	—	1 п. 15 ф.
20627 п. 34 ф. 48 з.	321961 п. 20 ф. 44 з.	—	—	1 п. 15 ф.
52 п. 30 ф.	11301 п. 14 ф.	—	—	—
28 ф. 94 зол.	13509 п. 32 ф. 60 з.	—	—	—
26 п. 27 ф. 63 зол.	18 п. 32 ф. 36 зол.	133 п. 23 ф.	—	23 ф.
2 п. 13 ф. 30 зол.	1 п. 15 ф.	—	—	—
615 п. 9 ф. 93 зол.	3061 п. 30 ф. 69 зол.	—	—	—
7403 п. 30 ф. 83 зол.	4606 п. 38 ф. 65 з.	1127 п. 31 ф.	—	2 п. 30 ф. 24 зол.
159 п. 23 ф. 76 зол.	15 п. 39 ф.	—	—	—
7 п. 38 ф. 42 зол.	1 п. 2 ф. 94 зол.	—	—	—
4 ф. 55 зол.	—	—	—	—
61 п. 16 ф. 77 зол.	12 ф. 30 зол.	—	—	—
13 п. 20 ф. 79 зол.	77 п. 37 ф. 33 зол.	—	—	12 ф. 48 зол.
49 п. 26 ф.	15 п. 4 ф. 6 зол.	—	—	—
127 п. 37 ф.	250 п. 14 ф.	—	—	—
309 п. и 1660,5 бут.	50 п. 26 ф. и 881,5 б.	—	—	—
1088 п. 37 ф. 35 зол.	7558 п. 32 ф. 18 зол.	—	—	5 п. 3 ф. и 3 бут.
и 2568,4 бутыл. и	2840 бут. 68 град.	—	—	—
187 ¹ / ₄ градусовъ.	—	—	—	—
422 п. 36 ф. и 29 б.	17790 п. 8 ф. 50 бут.	—	—	—
15 фун.	5 п. 2 ф.	—	—	—
15092 бут.	54648 бут.	735 бут.	—	311 бутылокъ.
3107 п. 6 ф. 42 зол.	16399 п.	—	—	—
22 ф. 70 зол.	15 п. 31 ф. 72 зол.	—	—	1 ф.
70 п. 23 ф. 74 зол.	75 п. 26 ф. 60 зол.	—	—	5 ф.
8 п. 27 ф. 64 зол.	37 ф.	—	—	6 п. 38 ф. 48 зол.
73383 п. 39 ф. 54 з.	233 п. 17 ф. 12 зол.	922 п. 27 ф.	—	54 п. 38 ф.
12 п. 22 ф.	—	—	—	—
123 п. 31 ф. 44 зол.	15 п. 30 ф. 56 зол.	—	10 ф.	2 п. 10 ф.
1016 п. 16 ф. 46 шт.	3 п. 21 ф. 19 з. 1451 шт.	—	—	—
98331 п. 22 ф. 21 з.	6926 п. 25 ф.	—	—	—
3021 п. 16 ф.	6 п. 14 ф. 48 зол.	164 п. 37 ф.	—	—
35 п. 16 ф. 25 зол.	594 п. 16 ф. 85 зол.	—	—	10 ф.
22 п. 13 ф. 24 зол.	73 п. 1 ф. 58 зол.	1812 п. 25 ф.	—	—
1 п. 29 ф. 57 зол.	71 п. 34 ф. 48 зол.	—	—	—
24 п. 85 зол.	18 п. 45 ф. 57 зол.	—	—	—
32 ф.	215 п. 11 ф. 24 зол.	—	—	—
99 п. 6 ф. 27 зол.	20 п. 12 ф. 74 зол.	—	—	—
3 п. 6 ф. 36 зол.	10 п. 11 ф. 48 зол.	—	—	—
1 п. 35 ф. 88 зол.	39 п. 32 ф. 1 зол.	—	—	—
11161 п. 5 ф. 36 зол.	4748 п. 25 ф. 12 з.	1810 п. 37 ф.	—	—
55981 п. 39 ф.	56505 п. 30 ф. 72 з.	—	—	—
3 п. 25 ф. 22 зол.	49 п. 20 ф. 24 з.	—	—	—
587 п. 33 ф. 88 зол.	937 п. 36 ф. 48 зол.	48 п. 21 ф.	—	—
306 п. 24 ф. 60 зол.	54 п. 34 ф. 90 зол.	—	—	—
5 п. 4 ф. 66 зол.	55 п. 38 ф. 6 зол.	—	—	—
1725 п. 20 ф. 11 з.	307 п. 34 ф. 86 зол.	140 п. 20 ф.	—	—
244441 п. 6 ф. 60 з.	204861 п. 14 ф.	14252 п.	5780 п. 10 ф.	260 п.
105 п. 36 ф.	818 п. 10 ф.	—	7 пуд.	—
7 п. 11 ф. 74 зол.	4 п. 19 ф. 51 зол.	—	—	—
2723 п. 4 ф. 2 зол.	4466 п. 31 ф. 68 зол.	135 п. 21 ф.	—	—
228450 п. 3 ф. 14 з.	5595 п. 36 ф. 15 зол.	—	20 фун.	33 пуда.
2889 п. 26 ф.	6001 п. 32 ф.	—	—	—
795 п. 5 ф. 5 зол.	6748 п. 29 ф. 60 з.	—	20 фун.	—
558767 п. 3 ф. 40 з.	198706 п. 19 ф. 84 з.	8480 п. 6 ф.	87 пуд.	—
274977 п. 26 ф. 21 з.	10781 п. 22 ф. 42 з.	23331 п. 21 ф.	1234 п. 8 ф.	1432 п. 34 ф.
14 зол.	8 п. 25 ф. 84 зол.	—	—	—
247 п. 10 ф. 59 зол.	437 п. 6 ф. 65 зол.	1176 п. 19 ф.	—	—
163 п. 5 ф. 69 зол.	48 п. 27 ф. 44 зол.	—	—	—
3184 п. 37 ф.	137 п. 1 ф. 1 зол.	—	—	5 пуд.
8805 п. 4 ф. 91 зол.	12105 п. 19 ф. 24 з.	466 п. 15 ф.	2 фун.	—
916254 п. 23 ф. 49 з.	99143 п. 11 ф.	—	—	—
31378 п. 37 ф.	5 п. 29 ф.	—	17 п. 20 ф.	10 п. 34 ф.
12942 п. 3 ф. 18 з.	7436 п. 5 ф. 12 зол.	—	—	—

Сосновицкая та- можня.	Границкая та- можня.	Гербская таможня.	Нездарская та- моженная за- става.	Моджіевская та- моженная застава.
171 п. 34 ф. 45 зол.	1588 п. 11 ф. 66 зол.	—	—	9 фунт.
133 п. 13 ф. 1 зол.	194 п. 33 ф. 21 зол.	—	—	16 фунт. 24 зол.
315 п. 29 ф. 73 зол.	2509 п. 15 ф. 72 зол.	50 п. 6 ф.	—	35 фунт.
54040 п. 29 ф. 82 з.	6421 п. 9 ф. 95 зол.	—	—	—
11247296 п. 6 ф.	5623106 пуд.	—	545 п.	—
274487 п. 14 ф.	621 п. 24 ф.	—	—	—
7189 п. 24 ф.	1 ф. 51 зол.	—	—	—
24758 п. 1 ф. 67 з.	1138 п. 35 ф. 58 зол.	9252 п. 21 ф.	—	—
1621 п. 29 ф. 48 з.	3043 п. 15 ф.	—	—	—
1772 п. 36 ф. 11 з.	3071 п. 21 ф.	537 п. 35 ф.	—	—
7 п. 15 ф. 42 зол.	50 п. 15 ф. 72 зол.	—	—	—
567 п. 25 ф. 83 зол.	997 п. 14 ф. 30 з.	—	—	—
104 п. 56 зол.	125 п. 30 ф. 12 з.	—	—	—
39742 п.	—	—	—	—
7 п. 18 ф.	22 п. 37 ф.	—	—	—
4262 п. 28 ф. 13 з.	5953 п. 5 ф.	—	—	—
1280 п. 12 ф.	—	—	—	—
325 п. 24 ф. 46 зол.	1 п. 11 ф.	—	—	—
11320 п. 26 ф.	18071 п. 13 ф.	—	—	—
113 п. 23 ф.	3603 п. 34 ф.	—	—	—
2727 п. 34 ф. 42 з.	51 п. 27 ф. 38 зол.	5347 п. 21 ф.	—	—
1357 п. 22 ф. 13 зол.	77 п. 22 ф.	—	—	—
1241 п. 33 ф.	146 п. 20 ф.	—	—	—
486 п. 22 ф. 9 зол.	937 п. 12 ф.	—	—	—
7022 п. 11 ф. 70 з.	905 п. 1 ф.	—	—	—
495 п. 10 ф.	215 п. 6 ф.	—	—	—
2377 п. 13 ф.	1209 п. 7 ф.	—	—	—
11943 п. 7 ф.	57 п. 36 ф.	—	—	—
41685 п. 1 ф. 40 з.	56747 п. 19 ф. 54 з.	5677 п. 28 ф.	—	—
33684 п. 15 ф.	—	—	—	—
7942 п. 7 ф. 29 зол.	—	765 п. 12 ф.	—	—
46377 п. 32 ф. 40 з.	8941 п. 32 ф. 32 з.	—	—	—
13469 п. 18 ф.	187 п. 6 ф.	—	—	—
11 ф. 77 зол.	24 ф. 15 зол.	—	—	—
18 п. 25 ф.	13 п. 2 ф.	—	—	—
8200 п. 12 ф. 32 зол.	4148 п. 4 ф. 90 зол.	—	—	—
26 ф. 61 зол.	2 п. 26 ф. 38 зол.	—	—	—
33 фунта.	—	—	—	—
9 п. 31 ф. 85 зол.	23 п. 12 ф. 21 зол.	—	—	—
4 фунта.	15 ф. 48 зол.	—	—	—
1176 п. 26 ф. 61 з.	8365 п. 9 ф. 56 зол.	3640 п. 24 ф.	—	—
27 ф. 86 зол.	—	—	—	—
1 п. 27 ф. 85 зол.	11 п. 7 ф. 50 зол.	—	—	—
1868 п. 24 ф. 23 з.	1637 п. 30 ф. 82 зол.	—	—	—
5 п. 32 ф. 49 зол.	10 п. 25 ф. 33 зол.	—	—	—
6 ф. 38 зол.	2 п. 10 ф. 56 зол.	—	—	—
64 золот.	—	—	—	—
284 п. 22 ф.	3561 п. 11 ф. 56 зол.	—	—	—
22667 п. 32 ф. 42 з.	24854 п. 30 ф. 84 з.	5717 п. 9 ф.	—	—
4366 п. 16 ф. 2 зол.	—	—	—	—
551 п. 25 ф.	27 п. 11 ф.	—	—	—
272 п. 8 ф. 37 зол.	120 п. 15 ф. 23 зол.	—	—	—
28 п. 16 ф. 14 зол.	—	—	—	—
310 п. 25 ф. 56 зол.	494 п. 23 ф.	—	—	—
8925 п. 6 ф.	10562 п. 29 ф.	—	—	—
1180 п. 11 ф.	—	—	—	—
91 п. 34 ф. 88 зол.	12 п. 33 ф. 48 зол.	—	—	—
377 п. 25 ф. 91 зол.	130 п. 12 ф. 22 зол.	—	—	—
971 п. 29 ф. 93 зол.	2937 п. 3 ф. 95 зол.	—	—	—
2 п. 17 ф. 23 зол.	11 ф. 13 зол.	—	—	—
280 п. 34 ф. 85 зол.	556 п. 6 ф. 52 з.	—	—	—
293490 п. 17 ф. 54 з.	217 п. 1 ф.	—	—	—
539595 п. 15 ф.	166959 п.	—	—	—
1932532 п. 24 ф. 10 з.	93037 п. 37 ф. 48 з.	—	—	—
27 п. 30 ф. 61 з.	7 п. 22 ф. 48 зол.	—	—	—
16720 п. 12 ф. 17 з.	1952 п. 34 ф. 48 з.	—	—	—
1372 п. 37 ф. 16 з.	1557 п. 4 ф. 24 з.	152 п. 32 ф.	—	—
580 п. 26 ф. 6 зол.	35 п. 5 ф. 90 зол.	—	—	—
6 ф. 38 з.	3 п. 3 ф.	—	—	—
175567 п. 17 ф.	75 пуд. 14 фунт.	71 п. 7 ф.	—	—
256416 п. 26 ф. 57 з.	19400 п. 25 ф.	—	—	—

Издѣлія золотыя, серебряныя и платиновыя	
Издѣлія изъ мѣди и др. недорогихъ металловъ	
Чугунъ въ дѣлѣ	
Желѣзныя и стальныя издѣлія	
Жестыя издѣлія	
Проволока всякая	
Проволочныя издѣлія	
Иглы стальныя и желѣзныя	
Ножевой товаръ	
Оружіе холодное, огнестрѣльное и всякія къ оному принадлежности	
Косы, серпы, лопаты и т. п. хозяйственныя принадлежности	
Инструменты ручныя для ремесль, фабрикъ и заводовъ	
Литеры для печатанія и вообще всея принадлежности типографскаго набора	
Издѣлія изъ олова и цинка	
Издѣлія изъ свинца и гартблея	
Поталь бѣлая и желтая въ книжкахъ	
Бронзироваальный порошокъ	
Машины, аппараты и ихъ модели	
Вѣсы съ приборами	
Инструменты: математическіе, чертежныя, физическіе и хирургическіе	
Инструменты оптическіе	
Часовой товаръ	
Музыкальныя инструменты и ихъ принадлежности	
Экспажи и отдѣльныя ихъ части	
Вагоны для желѣзныхъ и конно-желѣзныхъ дорогъ	
Тряпье и бумажная масса	
Писчебумажный товаръ	
Книги, картины, карты и т. п.	
Волокнистыя, растительныя вещества въ сыромъ видѣ	
Шелкъ	
Шерсть и пуша нечесанная, непряденая	
Бумажная вата кардованная и въ проклеенныхъ листахъ	
Бумажная пряжа	
Пряжа джутовая, льняная, пеньковая и изъ другихъ волокнистыхъ веществъ	
Шелкъ крученый, швейный	
Шерсть чесаная, пряденая и крученая	
Бумажныя ткани суровыя и бѣленыя	
Бумажныя ткани крашенныя и набивныя	
Канаты, веревки изъ джута, пеньки, льна и другихъ растительныхъ веществъ	
Мѣшки джутовые и холстяные	
Ткани изъ джута, льна и пеньки	
Полотно, батистъ, льняные и пеньковые	
Вошанка и клеенка (кромѣ шелковой) и издѣлія изъ оной	
Шелковыя платки, фуляры и вязанныя и тканыя матеріи	
Полушелковыя платки, матеріи тканыя и вязанныя	
Одѣяла банковыя и шерстяныя матеріи	
Войлоки, суконныя покровки и т. под.	
Шерстяные ковры	
Фески турецкія шерстяныя	
Вязанныя издѣлія и басонная работа	
Бумажный тюль	
Кружева и вышивки	
Платье и бѣлье готовое	
Шляпы разныя	
Зонтики	
Пуговицы всякія	
Отдѣлки для платьевъ и шляпъ, перья, плюмажи	
Стеклярусъ и бисеръ	
Вещи галантерейныя, особо непоименованныя	
Писменные и рисовальныя принадлежности	
Вещи предназначаемыя для коллекцій и кабинетовъ	
Обрачки разныхъ матерій, неимѣющіе вида товара	
Порохъ, его составныя части и всея гремучія смѣси	

Сосновицкая таможня.	Границкая таможня.	Гербская таможня.	Нездарская таможенная застава.	Моджіевская таможенная застава.
1 п. 16 ф. 16 зол.	1 п. 6 ф. 13 зол.	—	—	—
1200 п. 1 ф. 3 зол.	2114 п. 6 ф. 23 зол.	118 п. 34 ф.	—	—
10668 п. 10 ф. 65 з.	2398 п. 32 ф. 91 з.	—	—	—
19231 п. 19 ф. 66 з.	183 п. 27 ф. 69 з.	232 пуд. 14 фунт.	—	—
896 п. 31 ф. 16 зол.	213 пуд. 26 фунт.	—	—	1 ф. 48 зол.
10594 п. 20 ф. 80 з.	1180 п. 10 ф. 7 зол.	1129 пуд. 21 ф.	—	—
1361 п. 18 ф. 19 зол.	1991 п. 37 ф. 79 зол.	191 пуд. 13 фунт.	—	—
34 п. 36 ф. 12 зол.	4 п. 29 ф. 78 зол.	—	—	—
10 п. 4 ф. 21 зол.	38 пуд.	—	—	—
1 п. 1 ф. 88 зол.	7 п. 5 ф. 7 зол.	—	—	—
1227 п. 38 ф. 68 зол.	33087 п. 30 ф. 72 з.	—	—	—
1899 п. 34 ф. 36 зол.	544 п. 9 ф. 86 зол.	60 пуд. 18 фунт.	—	—
15 п. 19 ф. 1 зол.	4 п. 8 ф. 24 зол.	—	—	—
237 п. 13 ф. 42 зол.	569 п. 17 ф. 39 зол.	—	—	—
15 п. 12 ф. 38 зол.	24 пуд. 18 фунт.	—	—	—
15 п. 18 ф. 32 зол.	4 п. 6 ф. 36 ¹ / ₂ зол.	—	—	—
67 п. 34 ф. 31 зол.	—	122 пуд. 38 фунт.	—	—
121866 п. 6 ф. 4 зол.	58290 п. 21 ф. 78 з.	—	—	—
1622 п. 15 ф. 38 зол.	4 пуд. 30 фунт.	—	—	—
294 п. 37 ф. 45 з.	298 пуд. 25 золот.	—	—	—
8 п. 33 ф. 54 зол.	13 п. 27 ф. 68 зол.	—	—	—
18 п. 19 ф. 8 з. 228 ш.	9 п. 20 ф. 72 з. 711 ш.	643 штук.	—	—
171 п. 26 ф. 34 з. 10 ш.	210 п. 13 ф. 54 з. 1 ш.	31 п. 35 ф. 10 шт.	—	—
3 п. 17 ф. 24 з. 67 ш.	3 п. 36 ф. 80 з. 20 ш.	—	—	—
254 шт.	—	—	—	—
110262 п. 13 ф. 14 з.	59436 п. 39 фунт.	11980 пуд.	—	—
23899 п. 25 ф. 79 з.	5667 п. 34 ф. 63 зол.	—	—	—
126 п. 5 ф. 40 зол.	199 п. 29 ф. 59 зол.	—	—	—
173789 п. 20 ф. 31 з.	5042 п. 33 ф. 12 зол.	—	—	—
8 п. 34 ф. 56 зол.	93 п. 31 ф. 28 зол.	—	—	—
110706 п. 19 ф. 37 з.	48386 п. 39 ф. 50 з.	—	—	—
25 п. 15 ф. 68 зол.	214 п. 25 ф. 78 зол.	—	—	—
595 п. 4 ф. 40 зол.	731 п. 28 фунт.	—	—	—
109 п. 32 ф.	48 п. 25 ф. 72 зол.	229775 пуд. 31 ф.	—	—
160 п. 21 ф. 57 зол.	688 п. 2 ф. 47 зол.	—	—	—
61839 п. 16 ф. 41 зол.	9907 п. 36 ф. 47 зол.	26792 пуд. 35 фунт.	—	—
9 п. 16 ф. 88 зол.	17 п. 33 ф. 93 зол.	—	—	—
26 п. 24 ф. 30 зол.	27 п. 11 ф. 65 зол.	—	—	—
848 пуд. 37 фунт.	475 п. 5 ф. 15 зол.	49 пуд. 11 фунт.	—	—
97 п. 25 ф. 60 зол.	44 п. 31 ф. 53 зол.	—	—	—
29 п. 18 ф. 52 зол.	18 п. 11 ф. 31 зол.	—	—	—
27 пуд. 91 зол.	38 п. 17 ф. 87 зол.	—	—	—
531 п. 29 ф. 84 зол.	45 п. 27 ф. 72 зол.	—	—	—
2 п. 9 ф. 26 зол.	7 п. 6 ф. 50 зол.	—	—	—
2 п. 26 фун. 74 зол.	30 п. 3 ф. 87 зол.	—	—	—
36 п. 12 ф. 92 зол.	75 п. 35 ф. 43 зол.	—	—	—
443 пуд. 74 зол.	174 п. 28 ф. 54 зол.	—	—	—
33 п. 11 ф. 94 зол.	20 п. 26 ф. 92 зол.	—	—	—
43 дюжины.	—	—	—	—
17 п. 39 фун. 54 зол.	15 п. 15 ф. 46 зол.	—	—	—
6 п. 16 ф. 44 зол.	1 п. 39 ф. 23 зол.	—	—	—
1 п. 15 ф. 71 зол.	7 п. 14 ф. 59 зол.	—	—	—
41 п. 19 ф. 13 зол.	37 п. 9 ф. 68 зол.	—	—	—
71 шт. 10 ф. 10 зол.	2819 ш. 16 п. 39 ф. 10 з.	—	—	—
24 штуки.	83 штуки.	—	—	—
19 п. 37 ф. 67 зол.	205 п. 15 ф. 85 зол.	—	—	—
5 фун. 43 зол.	2 п. 11 фун. 15 зол.	—	—	—
45 п. 32 ф. 53 зол.	9147 пуд. 81 зол.	732 пуд. 8 фунт.	—	—
92 п. 12 ф. 24 зол.	1364 п. 33 ф. 80 з.	95 пуд. 14 фунт.	—	36 золот.
55 п. 25 ф. 26 зол.	36 п. 4 ф. 62 зол.	9 пуд. 4 фунт.	—	—
6 п. 24 ф. 83 зол.	5 п. 12 ф. 49 зол.	—	—	—
88 пуд. 13 фунт.	4 п. 9 ф. 27 зол.	—	—	—
263 п. 30 фунт.	3 п. 23 ф.	4374 пуд. 19 фунт.	—	9134 п. 24 ф.

ВѢДОМОСТЬ О ВЫВОЗѢ ТОВАРОВЪ.

Сосновицкая таможня.	Границкая таможня.	Гербская таможня.	Нездарская таможенная застава.	Моджіевская таможенная застава.
600 пудовъ.	5498 пуд.	—	78 пуд.	—
610 пудовъ.	54560 пуд.	—	—	—
272411 пудовъ.	449380 пуд.	308 пуд.	124 пуд.	—
12700 пудовъ.	2892476 пуд.	—	450 пуд.	—
135935 пудовъ.	79356 п.	31 пуд.	—	—
47995 пудовъ.	90238 пуд.	—	—	—
3010 пудовъ.	19742 пуд.	—	—	—
44923 пудовъ.	56886 пуд.	182 пуд.	—	—
14120 пудовъ.	12383 пуд.	—	—	—
—	23 пуд.	15 пуд.	—	—
620 пудовъ.	—	—	—	—
6 пудовъ.	—	—	—	16237 пуд.
—	—	—	—	8075 пуд. 29 фунт.
1081655 пудовъ.	10940 пуд.	5386 пуд.	80 пуд.	—
153615 пудовъ.	196086 пуд.	578 пуд.	58378 пуд.	4928 пуд.
15 пудовъ.	30 пуд.	—	—	—
—	—	—	—	8363 пуд. 17 фунт.
8 пудовъ.	322 пуд. 2 фунт.	—	—	—
122725 пудовъ.	899 пуд.	500 пуд.	1600 пуд.	4445 пуд.
—	—	—	76 пуд. 26 фунт.	—
—	61 пуд.	—	—	—
11 пудовъ.	—	22 пуд. 18 фунт.	—	8958 пуд. 27 фунт.
386 пудовъ.	—	—	96 пуд.	8 пуд.
7 пудовъ.	—	—	7 пуд. 5 фунт.	28 пуд.
70 пудовъ.	—	12 пуд. 36 фунт.	5 пуд. 30 фунт.	—
90 пудовъ 23 фунт.	—	—	—	—
101 пудъ.	14 пуд. 6 фунт.	—	—	1310 пуд. 26 фунт.
2191 пуд.	3 пуд.	16 пуд. 36 фунт.	128 пуд. 15 ф.	602 пуд. 8 фунт.
45292986 штукъ.	5000 штукъ.	251160 штукъ	70182 шт.	255960 шт.
17 пудовъ.	37 п. 33 ф.	—	—	30 пуд. 20 фунт.
45 пудовъ.	—	—	—	16 пуд.
386 пудовъ.	1823 пуд.	—	—	97 пуд.
8363 пудовъ.	10552 пуд.	39 пуд. 16 фунт.	—	13 пуд.
—	4 пуд. 6 фунт.	—	—	—
—	2 пуд.	—	—	—
—	38 пуд.	—	14 пуд. 24 фунт.	—
1 пудъ 4 фунт.	—	—	—	—
3000 штукъ.	—	—	—	—
605900 штукъ.	25000 штукъ.	—	22300 штукъ	236150 шт.
12 пудовъ.	164 пуд. 23 фунт.	—	10 ф.	11 пуд. 27 фунт.
597564 градусовъ.	—	—	—	—
479 градусовъ.	42 пуд. 37 фунт.	—	—	—
192 пуд.	24 пуд. 10 фунт.	—	—	—
180 пуд.	44 пуд.	—	—	—
483 бутыл.	6 бут.	—	—	—
35 фунт.	14 пуд.	—	—	—
13991 пуд.	—	—	—	—
—	49 пуд.	—	—	—
11092 пуд.	—	77 саж. 94 ф.	—	—
1818697 пудовъ.	—	1448 саж. 12 ф.	609 шт.	—
—	—	408 саж. 297 ф.	—	—
163405 пудовъ.	1 пудъ.	54 саж. 123 п.	—	—
142049 пудовъ.	99455 пуд.	6 саж. 21 ф.	—	—
1100 пудовъ.	—	—	—	—
16035 пудовъ.	—	—	—	—
606 пудовъ.	609 пуд.	—	—	—
2334 пуд.	14 пуд.	—	—	—
1361 пуд.	11133 пуд.	—	—	—
107640 пуд.	4684 пуд.	—	—	—
488 пуд.	1220 пуд.	—	—	—
34390 пуд.	4854 пуд.	—	—	—
1670 пуд.	26201 пуд.	—	—	—
23598 пуд.	13 пуд.	—	60 пуд.	—
32988 пуд.	—	—	—	—
90166 пуд.	—	2849 пуд.	—	—
37960 пуд.	411 пуд.	2998 пуд.	—	—
—	231 пуд.	—	—	—
762051 пуд.	—	—	—	—
75880 пуд.	—	—	—	—
145453 пуд.	—	—	—	—
62120 пуд.	—	—	—	—

Выжимки прочія	
Сѣно	
Солома	
Солодковый корень и всякія прочія особо поименованныя растенія и части ихъ, употребляемыя въ медицинѣ	
Растенія живыя и сухія, кромѣ особо поименованныхъ	
Хлопчатая бумага—сырецъ	
Ленъ	
Льняная кудель и пакля	
Пенька	
Пеньковая пакля	
Шкуры овечьи и козьи	
„ заячьи и кроликовыя	
Кожи соленыя, сырыя и прочія невыдѣланныя крупнаго скота	
„ „ „ „ „ мелкаго скота	
Юфть и прочія выдѣланныя кожи	
Кость не въ дѣлѣ всякая	
Костяной уголь и костяная мука	
Фосфориты молотые	
Землеудобрительныя вещества, кромѣ особо поименованныхъ	
Рога всякіе и копыта	
Гривы и хвосты конскія	
Щетина не въ дѣлѣ	
Волось всякій	
Перо птичье	
Льняная пряжа и обрѣзки бумажныя	
Сало свиное топленое	
Шелкъ-сырецъ, шелковые коконы и очески	
Шерсть непряденая	
Шерсть пряденая, шерст. очески, козья пуша	
Глина, въ строительн. дѣлѣ употребляемая и известъ	
Камень простой и водопронуской	
Шлаки всякіе	
Уголь каменный	
Торфъ	
Деготь и смола древесная	
Руда марганцевая	
„ цинковая	
„ свинцовая	
Сталь	
Цинкъ	
Прочіе металлы не въ дѣлѣ	
Нефтяное смазочное масло и нефт. остатки	
Скипидаръ	
Кора древесная (дубло)	
Поташъ	
Аптекарскіе матеріалы	
Клей всякій	
Анисовое и проч. растительныя масла	
Хмѣль	
Фосфоръ	
Кишки и желудки скотскіе	
Прочіе сырые и полуобработанные матеріалы	
Птица домашняя живая	
Быки и коровы	
Боровы и свиньи	
Телята, бараны и овцы	
Лошади	
Прочія животныя особо непоименованныя	
Кирпичъ	
Гипсовыя издѣлія	
Фарфоровыя и фаянсовыя издѣлія	
Издѣлія изъ стекла и зеркала	
Серебро въ издѣліяхъ	
Позументная работа въ издѣліяхъ	
Накладное серебро	
Мѣдныя издѣлія	
Латунныя издѣлія	
Желѣзныя издѣлія	
Стальныя издѣлія	
Жестыяныя издѣлія	

Сосновицкая та- можня.	Границкая та- можня.	Гербская таможня.	Нездарская та- моженная за- става.	Моджіевская та- моженная застава.
35564.	—	—	—	—
100171 пуд.	—	4923 пуд.	8928 пуд.	714 пуд.
250 пуд.	—	326 пуд.	833 пуд.	20 пуд.
13 пуд.	—	—	—	—
514 пуд.	6 пуд.	—	—	—
—	441 пуд.	—	—	—
280776 пуд.	490584 пуд.	—	—	—
71645 пуд.	11273 пуд.	—	—	—
77491 пуд.	139970 пуд.	—	—	—
—	1200 пуд.	—	—	—
—	422 пуд.	—	—	—
227 пуд.	3453 пуд.	25 пуд.	20 пуд.	—
1292 пуд.	12434 пуд.	—	—	—
3266 пуд.	6372 пуд.	—	—	—
299 пуд.	2385 пуд. 30 фунт.	—	—	4 пуда.
27063 пуд.	—	—	—	—
289828 пуд.	—	—	—	—
4870 пуд.	—	—	—	—
128476 пуд.	55060 пуд.	—	—	—
2574 пуд.	4463 пуд.	—	—	—
—	4058 пуд.	—	—	—
16 пуд.	194 пуд. 15 фунт.	—	—	3 пуда.
57 пуд.	844 пуд. 4 фунт.	—	—	—
680 пуд.	418 пуд. 35 фунт.	16 пуд. 24 фунт.	43 пуд. 17 фунт.	29 пуд. 20 фунт.
4 пуда.	8 пуд.	—	—	—
1078 пуд.	—	—	—	—
—	407 пуд.	—	—	—
29197 пуд.	12280 пуд.	—	—	—
511 пуд. 20 фунт.	—	—	—	—
33080 пуд.	48 пуд.	268 пуд.	957 пуд.	—
2861 пуд.	13257 пуд.	—	—	—
343875 пуд.	—	7545 пуд. 4 фунт.	—	—
3477 пуд.	8925 пуд.	—	—	73640 пуд.
—	13 пуд.	—	—	—
200 пуд.	82 пуд.	—	—	20 пуд.
610 пуд.	1847 пуд.	—	—	—
1070 пуд.	163 пуд.	—	—	—
—	698 пуд. 20 фунт.	—	—	—
—	2 пуд.	—	—	—
292 пуд.	—	—	—	—
3817 пуд.	5 пуд.	—	—	—
13610 пуд.	18380 пуд.	—	—	—
18908 пуд.	70079 пуд.	—	—	—
1753 пуд.	—	—	—	—
203 пуд.	613 пуд.	—	—	—
—	89 пуд. 26 фунт.	—	—	—
28 пуд.	1246 пуд.	—	—	—
10 пуд.	21 пуд. 11 фунт.	—	—	—
2867 пуд.	10156 пуд. 19 фунт.	—	—	—
—	450 пуд.	—	—	—
—	87 пуд.	—	—	—
325750 пуд.	2950 пуд.	—	—	—
98345 шт.	10 шт.	1376 штукъ.	6817 шт.	5564 шт.
7 шт.	—	—	—	—
—	—	—	—	—
74 шт.	—	—	—	1712 шт.
83 шт.	1884 шт.	123 шт.	10 шт.	2 шт.
6 шт.	5 шт.	87 шт.	—	246 шт.
11262 пуд.	—	—	—	—
—	12 пуд.	—	—	—
66 пуд.	38 пуд.	—	—	—
251 пуд.	96 пуд. 15 фунт.	—	—	—
4 пуд. 2 фунт.	18 пуд. 20 фунт.	—	—	—
—	2 пуд.	—	—	—
1 п. 1 ф.	259 пуд. 15 фунт.	—	—	—
—	171 пуд. 25 фунт.	—	—	—
50 пуд.	28 пуд.	—	—	—
23 пуд.	447 пуд.	45 пуд.	—	—
—	22 пуд.	—	—	—
—	54 пуд.	—	—	—

Сосновицкая таможня.	Границкая таможня.	Гербская таможня.	Нездарская таможенная застава.	Моджіевская таможенная застава.
—	6 пуд.	—	—	—
526 пуд.	1096 пуд.	—	—	—
—	79 пуд.	—	—	—
3022 пуд.	1108 пуд.	75 пуд.	—	—
—	165 пуд.	—	—	—
1820 пуд.	3967 пуд.	—	—	—
—	1404 пуд.	—	—	—
—	1654 пуд.	—	—	—
—	80 пуд.	—	—	—
—	165 пуд. 15 фунт.	—	—	—
—	40 пуд.	—	—	—
344 пуд.	287 пуд.	—	—	—
—	69 пуд.	—	—	—
605 пуд. 22 фунт.	—	—	—	—
—	12 пуд.	—	—	—
6 пуд.	1417 пуд.	—	—	—
5 пуд.	7 пуд. 33 фунт.	—	—	—
—	140 пуд.	—	—	—
14 пуд. 31 фунт.	134 пуд.	17 пуд.	—	—
2 пуда.	17 п. 14 ф. 4 шт.	—	—	—
—	6 пуд.	—	—	—
—	81 шт.	—	—	—
7 шт.	1 шт.	—	—	—
—	4 пуд. 25 фунт.	—	—	—
10 пуд. 15 фунт.	455 пуд.	—	—	—
—	23 пуд.	—	—	—
152 пуд. 24 фунт.	4105 пуд.	—	—	3 пуда.
—	8 пудовъ	—	—	—
3890 пуд.	6390 пуд. 8 фунт.	—	—	2299 пуд.

ВѢДОМОСТЬ

О количествѣ вина и спирта оставшагося, поступившаго и израсходованнаго въ
1892 $\frac{2}{3}$ г., не считая водочныхъ издѣлій.

	Въ 1892 году.	Въ 1893 году.	Въ 1893 году про- тивъ 1892 года.	
			Болѣе.	Менѣе.
Къ 1-му Января 1893 г. оставалось:				
Въ заводскихъ подвалахъ и оптовыхъ складахъ	7303401	9236517	1933116	—
На таможенныхъ для вывоза за границу	—	79911	79911	—
Въ 1892/3 г.г. выкурено.	30521656	42995746	12474090	—
Въ 1892/3 г.г. привезено изъ заводовъ и оптовыхъ складовъ другихъ управленій.				
Съ разсрочкою акциза	404343	897560	493217	—
Неподлежащаго оплатѣ акцизомъ	2983573	3481144	497571	—
Изъ Калишской губерніи мѣстнаго управленія.				
Съ разсрочкою акциза	—	—	—	—
Неподлежащаго оплатѣ акцизомъ	7513544	7943955	430411	—
Приобрѣтено съ торговъ контраб.	788	4072	3284	—
Итого	48727305	64638905	15911600	—
Въ 1892/3 г.г. вывезено за границу	1053679	5657607	4603928	—
Вывезено въ другія управленія:				
Съ разсрочкою акциза	516460 ¹ / ₄	2065048	1548587 ³ / ₄	—
Неподлежащаго оплатѣ акцизомъ	5611468 ³ / ₄	7008251	1396782 ¹ / ₄	—
Въ Калишскую губернію мѣстнаго управленія.				
Съ разсрочкою акциза	—	109643	109643	—
Неподлежащаго оплатѣ акцизомъ	442989	610944	167955	—
Употреблено на выдѣлку водочн. изд.	994031	1487990	493959	—
Употреблено на приготовленіе лака, политуры и уксуса	466790	379118	—	87672
Снесено въ расходъ неявки	923988	1229045 ¹ / ₄	305057 ¹ / ₄	—
Израсходовано въ предѣлахъ Петроковской губ., не считая водочн. издѣлій	29401471	34207028 ³ / ₄	4805557 ³ / ₄	—
Итого въ расходѣ	39410877	52754675	13343798	—
Осталось на 1 Января 1893/4 г.г.				
	1893 г.	1894 г.		
Въ заводскихъ подвалахъ и оптовыхъ склад.	9236517	11504332	2267815	—
Въ таможенныхъ для вывоза за границу	79911	379898	299987	—
Балансъ	48727305	64638905	15911600	—

ВѢДОМОСТЬ

о поступленіи доходовъ съ акциза по Петроковской губерніи въ 1892²/₃ г.

	Въ		Въ		Въ 1893 году противъ 1892 года.			
	1892 году.		1893 году.		Болѣе.		Менѣе.	
	Руб.	Коп.	Руб.	Коп.	Руб.	Коп.	Руб.	Коп.
Поступило доходовъ:								
Акциза съ вина и спирта	2607832	44	2824750	54	216918	10	—	—
Акциза съ пива	240265	30	381214	40	140949	10	—	—
Акциза съ меда	391	50	506	—	114	50	—	—
За бандероли на водочн. издѣлія	27109	50	37441	78	10332	28	—	—
„ „ „ прессов. дрожжи	135560	—	139045	—	3485	—	—	—
Патентнаго сбора	190218	98	240868	55	50649	57	—	—
Случайныхъ поступленій	5667	95	5926	12	258	17	—	—
Табачнаго дохода	39603	16	56242	57	16639	41	—	—
Сахарнаго дохода	124044	78	132623	73	8578	95	—	—
Съ зажигательныхъ свичекъ	61083	45	73959	52	12876	7	—	—
Съ нефтяныхъ маслъ	3086	5	38	79	—	—	3047	26
Итого	3434863	11	3892617	—	457753	89	—	—
Исключено:								
За общія и дополнительныя безакцизныя въ пользу заводчиковъ отчисленія	102637	47 ^{1/4}	165312	33 ^{1/4}	62674	86 ^{1/2}	—	—
На счетъ преміи за вывезенный за границу спиртъ	658	99	17308	46	16649	47	—	—
За обезпеченія контрольныхъ снарядовъ, фильтровъ и перегонныхъ аппаратовъ	604	86 ^{1/4}	326	64 ^{1/2}	—	—	278	21 ^{3/4}
За потери и отбросы при ректификаціи спирта	12901	20	19951	80	7050	60	—	—
Итого	116802	52 ^{1/2}	202899	24 ^{1/4}	86096	71 ^{3/4}	—	—
На 1 Января 1893/4 г.г. оставалось недоимки.	1893 г.		1894 г.					
Акциза съ вина и спирта	51428	93	99923	63	48494	70	—	—
„ „ пива	2558	40	1996	80	—	—	561	60
За бандероли на водочн. издѣлія	7000	—	10260	—	3260	—	—	—
„ „ „ прессов. дрожжи	42125	—	47125	—	5000	—	—	—
Итого	103112	33	159305	43	56193	10	—	—

ВѢДОМОСТЬ

О поварныхъ болѣзняхъ на домашнихъ животныхъ въ Петроковской губерніи
за 1893 годъ.

Названіе эпизоотій.	У ѣ з д ы.	Наличное число скота до появленія эпизоотій.				
		Заболѣло.	Пало.	Убито.	Остается.	
Сапъ.	Бендинскій	147	18	—	18	—
	Лодзинскій	655	10	—	10	—
	Ласкій	13	3	—	3	—
	Брезинскій	—	1	—	1	—
	Ченстоховскій	37	5	—	5	—
	Равскій	463	5	—	5	—
	Петроковскій	—	2	—	2	—
	Итого отъ сапа въ губ. . .	1315	44	—	44	—
Чесотца.	Равскій	742	710	22	—	4
	Итого отъ чесотки въ губерніи	742	710	22	—	4
Инфлюэнца.	Лодзинскій	—	6	3	—	—
	Итого отъ инфлюэнцы въ губерніи	—	6	3	—	—
Ящуръ.	Ченстоховскій	280	280	—	—	—
	Бендинскій	1310	34	—	—	—
	Итого отъ ящура въ губерніи	1590	314	—	—	—
Бациллярная рожа.	Равскій	707	172	145	8	—
	Петроковскій	—	25	15	—	—
	Брезинскій	60	34	14	—	—
	Новорадомскій	40	18	12	—	—
	Ласкій	60	24	15	—	—
	Итого отъ бацил. рожи въ губерніи	867	273	201	8	—
Сибирская язва.	Бендинскій	113	4	4	—	—
	Равскій	880	37	36	—	—
	Брезинскій	10	1	1	—	—
	Итого отъ сиб. язвы въ губерніи	1003	42	41	—	—
Повальное воспаленіе легкихъ.	Новорадомскій	69	16	8	—	5
	Равскій	42	14	2	—	—
	Итого отъ пов. восп. легкихъ въ губерніи . . .	111	30	10	—	5
А всего отъ эпизоотій въ губерніи		5628	1419	277	52	9

ВѢДОМОСТЬ

объ эпидемическихъ болѣзняхъ въ Петроковской губерніи за 1893 годъ.

Названіе уѣздовъ.	Оспа.		Тифъ.		Скарлатина.		Крупъ и дифтеритъ.	
	Заболѣло.	Умерло.	Заболѣло.	Умерло.	Заболѣло.	Умерло.	Заболѣло.	Умерло.
Петроковскій	118	31	106	16	44	9	110	22
Новорадомскій	1674	438	203	33	153	106	215	197
Ченстоховскій.	106	20	234	38	98	21	191	59
Бендинскій.	88	12	556	16	248	27	599	66
Лодзинскій.	3045	741	1783	207	1175	295	1123	472
Ласкій	56	7	150	21	14	2	56	13
Брезинскій.	55	17	260	13	79	22	231	48
Равскій	126	45	223	55	95	24	190	54
Итого.	5268	1311	3515	399	1906	506	2715	931

К о р ь.		Коклюшъ.		Крoвaвый поносъ.		Острый кaтaръ желудка.		И Т О Г О.		% смертности.
Зaболѣло.	Умерло.	Зaболѣло.	Умерло.	Зaболѣло.	Умерло.	Зaболѣло.	Умерло.	Зaболѣло.	Умерло.	
137	11	39	2	40	6	—	—	594	97	16 _{13,3}
227	4	352	34	206	12	4	—	3034	824	27 _{11,5}
180	16	142	3	99	6	29	3	1079	166	15 _{13,8}
218	10	619	3	464	15	234	3	3026	152	5 _{10,2}
969	149	542	193	502	160	361	92	9500	2309	24 _{13,0}
10	—	25	—	36	4	—	—	347	47	13 _{15,4}
32	—	43	1	160	12	21	—	881	113	12 _{13,2}
55	9	156	13	65	27	139	61	1049	288	27 _{14,4}
1828	199	1918	249	1572	242	788	159	19510	3996	20 _{14,8}

ВѢДОМОСТЬ

О числѣ незаконно-рожденныхъ за послѣдніе три года и числѣ питейныхъ заведеній за послѣднія пять лѣтъ.

Название городов и уѣз- довъ.	Число всѣхъ родившихся.					Число незаконнорожденныхъ.								
	1892 г.		1893 г.		Болѣе или ме- нше.	1892 г.				1893 г.				Болѣе или ме- нше.
	Въ горо- дахъ.	Въ уѣз- дахъ.	Въ горо- дахъ.	Въ уѣз- дахъ.		Въ горо- дахъ.	%	Въ уѣз- дахъ.	%	Въ горо- дахъ.	%	Въ уѣз- дахъ.	%	
Гор. Бендинъ	473	—	479	—	+ 6	17	4	—	—	33	7	—	—	+ 3%
Бендинскій уѣздъ	—	7348	—	7844	+ 496	—	—	178	2	—	—	153	2	—
Гор. Брезивы	408	—	340	—	— 68	4	0,9	—	—	—	—	—	—	+ 0,9%
Брезинскій уѣздъ	—	3450	—	3814	+ 364	—	—	—	—	—	—	53	1	+ 1%
Гор. Томашовъ	454	—	810	—	+ 356	29	7	—	—	32	4	—	—	— 3%
Гор. Ласкъ	147	—	254	—	+ 107	4	3	—	—	2	0,8	—	—	+ 2,2%
„ Пабианице	828	—	966	—	+ 138	18	2	—	—	62	6	—	—	+ 4%
Ласкскій уѣздъ	—	3749	—	3937	+ 188	—	—	101	3	—	—	95	2	— 1%
Гор. Лодзь	7636	—	6650	—	— 986	407	5	—	—	443	7	—	—	+ 2%
„ Згержъ	359	—	406	—	+ 47	2	0,6	—	—	1	0,2	—	—	— 0,4%
Лодзинскій уѣздъ	—	5452	—	5346	— 106	—	—	119	2	—	—	134	3	+ 1%
Гор. Новорадомскъ	432	—	450	—	+ 18	16	3	—	—	13	3	—	—	—
Новорадомскій уѣздъ	—	4475	—	5079	+ 604	—	—	121	3	—	—	107	2	— 2%
Гор. Петроковъ	799	—	945	—	+ 146	49	6	—	—	55	6	—	—	—
Петроковскій уѣздъ	—	4055	—	5242	+ 1187	—	—	125	3	—	—	119	2	— 2%
Гор. Рава	210	—	291	—	+ 81	6	3	—	—	9	3	—	—	—
Равскій уѣздъ	—	3172	—	3218	+ 46	—	—	141	4	—	—	116	4	—
Гор. Ченстоховъ	1311	—	1614	—	+ 303	133	10	—	—	124	8	—	—	— 2%
Ченстоховскій уѣздъ	—	4735	—	5475	+ 740	—	—	96	2	—	—	121	2	—
Итого въ городахъ	13057	—	13205	—	+ 148	685	5	—	—	774	6	—	—	+ 1%
Итого въ уѣздахъ	—	36436	—	39955	+ 3519	—	—	924	2	—	—	898	2	—
Всего по губерніи	49493		53160		+ 3667	1609		3		1672		3		—

Число питейныхъ заведеній за послѣдніе пять лѣтъ.

1889 г.		1890 г.		1891 г.		1892 г.		1893 г.		Больше или меньше.	Число домовъ герпидиосты въ городахъ.
Въ городахъ.	Въ уѣздахъ.	Въ городахъ.	Въ уѣздахъ.	Въ городахъ.	Въ уѣздахъ.	Въ городахъ.	Въ уѣздахъ.	Въ городахъ.	Въ уѣздахъ.		
130	—	80	—	91	—	94	—	95	—	— 35	—
—	261	—	221	—	227	—	227	—	228	— 33	—
35	—	35	—	35	—	25	—	25	—	— 10	—
—	123	—	121	—	122	—	110	—	110	— 13	—
62	—	62	—	57	—	49	—	48	—	— 14	—
97	—	95	—	94	—	89	—	89	—	—	—
23	—	21	—	21	—	17	11	11	—	— 12	—
—	65	—	60	—	53	—	22	—	22	— 43	—
168	—	168	—	163	—	170	—	171	—	+ 13	1
11	—	7	—	17	—	14	—	13	—	+ 2	—
—	261	—	263	—	268	—	264	—	289	—	—
66	—	66	—	63	—	60	—	59	—	— 7	—
—	70	—	71	—	70	—	65	—	65	— 5	—
56	—	60	—	56	—	55	—	59	—	—	1
—	134	—	132	—	136	—	113	—	123	— 11	—
26	—	32	—	29	—	32	—	26	—	—	—
—	79	—	79	—	74	—	60	—	66	— 13	—
150	—	153	—	157	—	156	—	156	—	+ 6	1
—	107	—	111	—	116	—	116	—	117	+ 10	—
824	—	849	—	783	—	755	—	752	—	— 72	3
—	1100	—	1058	—	1066	—	988	—	1020	— 80	—
1924		1907		1849		1743		1772		— 152	3

5491
G. U. S.

cbs

Cim. 5491



1893