


I/5113
1871





Приложение къ всеподанныйшему отчету.

~~449a~~
~~FFB~~

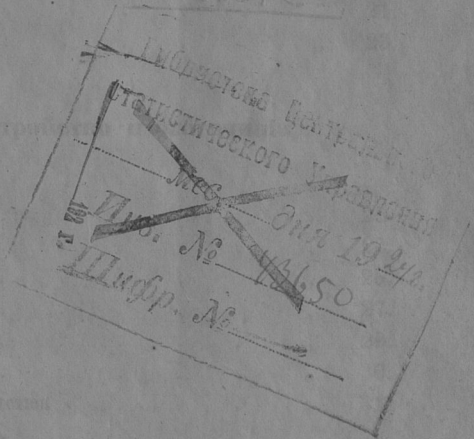
I
5113

187.

59765

ОБЗОРЪ ПЕТРОКОВСКОЙ ГУБЕРНИИ

за 1871 годъ.



Н 77


30 1938

Учреждение не зарегистрировано в установленном порядке

ОРЗОРЪ ПЕТРОВСКОЙ ТАРЬИИИ

31 1941 10111

Госуд. публичная
историческая
библиотека РСФСР
№ 343561981 п.



ОГЛАВЛЕНИЕ.

I. Естественныя и производительныя силы губерній и экономическая дѣятельность ея населенія.

а) Земледѣліе	стр.	1.
б) Обеспеченіе народнаго продовольствія	„	6.
в) Промышленность заводская и фабричная	„	6.
г) Торговля	„	11.
д) Движеніе населенія	„	12.

II. Подати и повинности.

а) Окладные сборы	„	13.
б) Государственные и губернскіе земскіе сборы	„	15.
Транспортный сборъ	„	15.
Страховой сборъ	„	15.
Дорожный сборъ	„	19.
Квартирный сборъ	„	19.
в) Городскіе доходы и расходы	„	20.
г) Акцизные сборы	„	21.
д) Отправленіе натуральныхъ повинностей	„	23.

III. Общественное благоустройство и благочиніе.

а) Казенныя и общественныя зданія	„	25.
б) Дороги и мосты	„	26.
в) Почты	„	26.
г) Народная нравственность	„	27.
д) Арестанты, тюрьмы и этапы	„	29.
е) Пожары	„	30.
ж) Различныя происшествія и народныя бѣдствія	„	31.

IV. Народное здравіе и общественное призрѣніе.

а) Врачи	„	32.
б) Больницы	„	33.
в) Эпидеміи и эпизоотіи	„	38.

в) Насильственные смерти	стр.	39.
б) Дома призрѣнія и приюты	„	39.

V. Народное просвѣщеніе.

а) Учебныя заведенія	„	40.
б) Народное образованіе	„	42.

Свѣдѣнія о занятіяхъ Петроковскаго губернскаго по крестьянскимъ дѣламъ присутствія	„	43.
---	---	-----

О гминныхъ управленіяхъ и гминныхъ судахъ	„	44.
---	---	-----

Результаты однедневной переписи, произведенной въ губернскомъ городѣ Петроковѣ 4-го декабря 1871 года.	„	47.
---	---	-----

18)	в)	Оглядыванье селъ
15)	б)	Государственные и губернскае земскіе селъ
15)	в)	Тристоронній селъ
15)	г)	Стариковой селъ
19)	д)	Дорожній селъ
19)	е)	Каваринскій селъ
20)	ж)	Городскіе догмы и расклады
21)	з)	Арендные селъ
23)	и)	Образованіе натуральнаго хозяйства

III. Общественное благоустройство и санитарія.

28)	а)	Казенныя и общественныя зданія
28)	б)	Дороги и мосты
28)	в)	Почты
27)	г)	Народная нравственность
29)	д)	Арестантскія тюрьмы и заводы
30)	е)	Пожары
31)	ж)	Различныя прошекетія и народныя бѣдствія

IV. Народное здравіе и общественное призваніе.

32)	а)	Врѣмя
33)	б)	Болезни
33)	в)	Занятія и занятіи

ОБЗОРЪ ПЕТРОКОВСКОЙ ГУБЕРНІИ ЗА 1871 ГОДЪ.

I. Естественныя и производительныя силы губерніи и экономическая дѣятельность ея населенія.

а) Земледѣліе.

Земледѣліе, составляющее главное занятіе большинства жителей Петроковской губерніи, доведено здѣсь до извѣстной степени совершенства и при благоприятныхъ климатическихъ условіяхъ велось всегда съ такимъ успѣхомъ, что постоянно обеспечивало продовольствіе мѣстныхъ жителей и доставляло еще избытокъ урожая, скупавшіяся иностранцами, преимущественно прусскими купцами.

Въ отчетномъ же году урожай былъ сравнительно меньшій.

Весна продолжительная весна прошлаго 1871 года, сопровождавшаяся холодною и дождливою погодою, вредно отозвалась на полевомъ хозяйствѣ.

Почва, пропитанная водою рано таявшаго снѣга, оставалась значительное время влажною, вслѣдствіе чего отчасти пострадали озимые хлѣба, особенно же корнеплодные растенія. По этой же причинѣ посѣвъ яровыхъ хлѣбовъ тоже не могъ быть успѣшенъ.

Затѣмъ, въ теченіе лѣта, сильные вѣтры, бывшіе во время отцвѣтанія ржи и пшеницы, и ненастная погода, установившаяся ко времени уборки хлѣба, равнымъ образомъ вредно повліяли на количество урожая, который, при такихъ неблагоприятныхъ условіяхъ, оказался ниже урожая прошлыхъ лѣтъ.

Посѣвъ и урожай въ отчетномъ и предшествовавшемъ году былъ слѣдующій:

	Посѣяно четвертей.		Снято четвертей.	
	въ 1871 г.	въ 1870 г.	въ 1871 г.	въ 1870 г.
Озимаго	258,737	245,493	865,279	886,484
Яроваго	286,291	242,722	1,123,017	1,002,959
Картофеля	738,401	738,922	2,526,863	3,437,375

Такимъ образомъ средней урожай въ губерніи былъ:

	Въ 1871 г.	Въ 1870 г.
Озимаго	самъ $3\frac{3}{10}$	самъ $3\frac{3}{5}$
Яроваго	„ $3\frac{9}{10}$	„ $4\frac{1}{10}$
Картофеля	„ $3\frac{2}{5}$	„ $4\frac{3}{5}$

Разница въ урожаяхъ озимыхъ и яровыхъ хлѣбовъ не особенно ощутительна, но неудовлетворительный урожай картофеля, уменьшившійся въ отчетномъ періодѣ, при одинаковомъ съ предшествовавшимъ годомъ посѣвѣ, на 910,512 четв., сильно повліялъ на возвышеніе цѣнъ на хлѣба вообще, а съ тѣмъ вмѣстѣ и на другіе предметы и неблагоприятно отозвался на винокурениі.

Вслѣдствіе того, изъ числа 180 винокуренныхъ заводовъ, дѣйствовавшихъ въ губерніи въ 1870 г., въ отчетномъ году 28 заводовъ прекратили, а другіе сократили производство винокурениа.

Цѣны на хлѣбъ въ отчетномъ году болѣе или менѣе значительно возвысились: такъ четверть ржи въ 1870 г., послѣ жатвы, стоила 7 р. и 7—50, а въ 1871 г. 8 р. и болѣе.

Четверть пшеницы въ 1870 г., послѣ жатвы, стоила 12 р., а въ 1871 г. 13 р. 50 к.

Четверть ячменя въ 1870 г., послѣ жатвы, стоила 6 р. 50 к., а въ 1871 г. 7 р. 50 к.

Четверть овса въ 1870 г., послѣ жатвы, стоила 2 р. 80 к., а въ 1871 г. 4 р. и 4 р. 50 к.

Четверть гречихи въ 1870 г., послѣ жатвы, стоила 5 р. 80 к., а въ 1871 г. 6 р. 70 к. и 7 р.

Четверть проса въ 1870 г., послѣ жатвы, стоила 8 р. 50 к., а въ 1871 г. 9 р.

Картофель, покупавшійся прежде по 1 р. 70 к. за четверть, въ отчетномъ году возвысился въ цѣнѣ до 3 р. 50 к. и даже до 4-хъ рублей.

Не смотря однако же на меньшій урожай въ 1871 г., хлѣба въ губерніи достаточно для продовольствія какъ мѣстнаго населенія, такъ и расположенныхъ въ губерніи войскъ и на посѣвъ. Ограничился только вывозъ хлѣба въ другія мѣстности и уменьшилось, какъ сказано выше, винокурениі.

На продовольствіе, по приблизительному расчету, требуется яроваго и озимаго хлѣба около 1,250,000 четвертей, а картофеля до 1-го милліона четвертей.

На новый посѣвъ хлѣба необходимо 550,000 четв. и картофеля 750,000 четв.; засимъ, по этому же расчету, оставался-бы излишекъ для продажи и винокурениа: хлѣба 188,000 четв. и картофеля около $1\frac{1}{2}$ милліона четвертей.

Помимо изложенныхъ выше климатическихъ вліяній, отъ коихъ уменьшился урожай, сельское хозяйство въ губерніи, за отчетный періодъ, оставалось при тѣхъ же условіяхъ и въ

1870 г.	1871 г.
1,002,939	1,128,017
888,888	888,888
888,888	888,888

томъ же положеніи, какъ описано было губернаторомъ во всеподданнѣйшемъ отчетѣ за 1870 годъ.

Помѣщики вообще съ большою охотою и знаніемъ дѣла занимались земледѣіемъ и связанными съ нимъ другими отраслями сельскаго хозяйства. Болѣе зажиточные изъ нихъ, какъ напр. въ Равскомъ и Новорадомскомъ уѣздахъ, успѣшно примѣняютъ къ дѣлу всѣ новѣйшія открытія экономической науки и вновь изобрѣтенныя орудія и машины. На удобреніе полей обращается особое вниманіе, причемъ хозяева, кромѣ содержанія въ большомъ количествѣ скота, прибѣгаютъ, въ виду необходимости, и къ искусственному удобренію.

При недостаткѣ водъ въ губерніи, землевладѣльцы вынуждены были во многихъ мѣстностяхъ искусственно орошать поля, причемъ воспользовались новѣйшими способами ирригаціи.

Успѣшность веденія сельскаго хозяйства, требующаго на здѣшней, не особенно плодородной, почвѣ, значительныхъ затратъ и большаго труда, находится въ прямой зависимости отъ существованія капиталовъ и свободныхъ рабочихъ рукъ.

Эти два условія и обращаютъ на себя вниманіе всѣхъ, изучающихъ мѣстный экономическій бытъ.

Что касается матеріальныхъ средствъ, какими обладаютъ здѣшніе землевладѣльцы, то таковыя весьма не велики, хотя съ каждымъ годомъ замѣчается видимое улучшеніе въ этомъ отношеніи.

Экономическій бытъ, разстроенный бывшими въ краѣ безпорядками, далекъ еще отъ сравнительно цвѣтущаго положенія, въ какомъ онъ находился въ началѣ шестидесятыхъ годовъ, хотя не подлежитъ сомнѣнію, что вредныя послѣдствія мятежа, собственно для производителей, ослабѣваютъ въ своей силѣ и значеніи и вскорѣ изгладятся совершенно. Кредитъ сельскихъ хозяевъ, въ началѣ ничтожный, начинаетъ возвышаться. Значительную помощь оказываетъ имъ также земское кредитное общество выдачею ссудъ на заведеніе земледѣльческихъ орудій.

Тѣмъ не менѣе землевладѣльцы-помѣщики, въ особенности малопомѣстные, находятся еще въ весьма тяжкихъ условіяхъ, что и отражается на ихъ хозяйствѣ и вынуждаетъ многихъ сдавать имѣнія въ аренду и искать себѣ другихъ занятій для увеличенія доходовъ.

Вообще въ Петроковской губерніи отдача имѣній въ аренду уже давно въ обыкновеніи и весьма распространена.

Между арендаторами капиталистовъ тоже очень мало. Большинство ихъ довольно если, за уплатою аренды и податей, въ состояніи просуществовать на вырученный съ имѣнія доходъ. Съ болѣею выгодною ведутъ хозяйство арендаторы-иностранцы, преимущественно пруссаки, и конечно, глав-

ным образом, благодаря большим денежным средствам своим и меньшей зависимости от опутывающих помѣщичій классъ евреевъ-заимодавцевъ и скупателей сельскихъ произведеній.

Другое важное условіе, отъ котораго зависитъ помѣщичье хозяйство—большее или меньшее предложеніе рабочей силы.

Обилія въ работникахъ, со времени устройства быта крестьянъ, по указу 19 февраля 1864 года, никогда не было и не могло быть, такъ какъ крестьянское сословіе, получивъ въ собственность поземельные надѣлы, занято преимущественно обработкою своихъ собственныхъ участковъ и вообще неохотно идетъ на работы къ помѣщику.

Ощущаемый такимъ образомъ недостатокъ въ мѣстныхъ, такъ сказать, рабочихъ силахъ восполняется извнѣ двумя путями, а именно: ежегоднымъ прибытіемъ заграничныхъ рабочихъ, особенно ко времени сѣнокоса и уборки хлѣба, и отпускомъ на частныя, по большей части, полевыя работы нижнихъ чиновъ расположенныхъ въ губерніи войскъ.

Заграничные рабочіе идутъ, преимущественно, изъ Галиціи и извѣстны здѣсь подъ названіемъ „гуралей“, т. е. жителей Карпатскихъ горъ, но кромѣ ихъ, хотя въ значительно меньшемъ числѣ, нанимаются здѣсь и жители другихъ, болѣе близкихъ къ границѣ, мѣстностей Австріи и Пруссіи.

Плата рабочимъ въ разныхъ мѣстахъ губерніи нѣсколько видоизмѣнялась, но средняя заработная была слѣдующая:

Во время обработки и посѣва хлѣба наниматели платили, не принимая на себя продовольствія рабочихъ:

работнику за тяглый день	отъ 1 р. 27½ к.	до 1 р. 50 к.
„ „ за пѣшій „	„ „ — 37½ „	„ „ — 45 „
работницѣ „	„ „ — 22½ „	„ „ — 30 „

Во время сѣнокоса:

работнику за тяглый день	отъ 1 р. 32½ к.	до 1 р. 65 к.
„ „ за пѣшій „	„ „ — 37½ „	„ „ — 50 „
работницѣ „	„ „ — 26 „	„ „ — 35 „

Во время уборки хлѣба:

работнику за тяглый день	отъ 1 р. 80 к.	до 2 р.
„ „ пѣшій „	„ „ — 45 „	„ „ — 60 коп.
работницѣ „	„ „ — 35 „	„ „ — 45 „

За все лѣто платилось рабочему пѣшему, на собственномъ его продовольствіи, въ нѣкоторыхъ уѣздахъ 52 р., въ другихъ до 60 р.; работница получала за лѣто отъ 25 до 36 р.

Нанятые на годъ работникъ и работница получали: на хозяйскомъ продовольствіи, отъ 50 до 60 и отъ 30 до 40 руб.; на собственномъ же продовольствіи работникъ получалъ до 120 р., а работницѣ платили до 60 руб.

Высшая по-урочная плата была:

за скошеніе десятины луга 2 р.
пшеницы, ржи
и другихъ хлѣбовъ 2 р. 60 к.

Кромѣ мѣстныхъ и заграничныхъ рабочихъ, сельскіе хозяева губерніи воспользовались важнымъ для нихъ, при недостаткѣ рабочихъ рукъ, трудомъ нижнихъ чиновъ находящихся въ губерніи войскъ, отпускавшихся, по возвращеніи изъ лагеря, на вольныя, преимущественно полевыя, работы. Обыкновенная плата нижнимъ чинамъ была отъ 30 до 40 к. въ день.

Въ губерніи расположены: одинъ гренадерскій, два пѣхотныхъ полка (отъ коихъ по 1-му баталіону находятся въ Петроковской губерніи), 3 стрѣлковыхъ баталіона, одинъ кавалерійскій полкъ и одна артиллерійская бригада.

Всѣми нижними чинами сихъ частей заработано 47,373 руб. Въ томъ числѣ только небольшая часть солдатъ была занята работами на желѣзной дорогѣ. Въ виду сего послѣдняго, если взять для расчета наибольшую, получавшуюся ими, плату и раздѣлить сумму вырученныхъ вообще денегъ на 40, получится 118,432 рабочихъ дня. Цифра эта весьма значительна и указываетъ на важное, для сельскихъ хозяевъ значеніе, какое имѣютъ отпуска нижнихъ чиновъ на работы.

Столь выгодное для сельскихъ хозяевъ и благотѣльное для самихъ солдатъ, получающихъ заработныя деньги, увольненіе ихъ на частныя работы, имѣетъ однако же и свою дурную сторону.

По вкоренившемуся издавна обычаю и отчасти для удешевленія платы, хозяева даютъ рабочимъ водку и такъ какъ во многихъ хозяйствахъ существуютъ винокуренныя заводы только для поддержки хозяйства и прокормленія скота, а выкуриваемое вино весьма низкаго качества, то помѣщики не скупаются на водку. Во многихъ случаяхъ нанимающимся рабочимъ-солдатамъ даютъ даже по 3 чарки въ день, не замѣняя сего для непьющихъ деньгами.

Отъ этого происходитъ, что многіе нижніе чины, даже прежде не пившіе, чтобы не потерять своего, начинаютъ пить и привыкаютъ наконецъ къ употребленію вина въ большомъ количествѣ, вслѣдствіе чего въ войскахъ можетъ развиться пьянство.

Въ связи съ земледѣіемъ находятся: скотоводство, огородничество и винокуреніе.

Въ отношеніи первыхъ двухъ отраслей хозяйства въ отчетномъ году никакихъ пережѣвъ не было. Огородничествомъ и садоводствомъ мѣстные жители вообще мало занимаются.

Объ уменьшеніи винокуренія, вслѣдствіе неурожая картофеля, было уже упомянуто выше.

Въ числѣ прекратившихъ дѣйствіе винокуренныхъ заводовъ, большею частію находились такіе, которые содержались помѣщиками какъ подспорье въ сельскомъ хозяйствѣ, дававшее, между прочимъ, средства къ прокормленію скота.

О производительности продолжавшихъ дѣйствовать заводовъ будетъ сказано въ статьѣ объ акцизныхъ сборахъ.

По недостатку луговъ, хозяева принуждены сѣять кормовыя травы. Въ отчетномъ году травы вообще были очень хороши и обезпечили прокормленіе скота.

б) Обезпеченіе народнаго продовольствія.

Продовольствіе жителей губерніи, не смотря на сравнительно меньшій урожай прошлаго года, можно считать обезпеченнымъ, впредь до новаго урожая 1872 года; по этому не встрѣчается надобность принимать какія-либо въ этомъ отношеніи мѣры. Хлѣбныхъ магазиновъ здѣсь, какъ и во всѣхъ привислянскихъ губерніяхъ, не имѣется. Въ учрежденіи ихъ не встрѣчалось надобности въ виду бывшихъ постоянно хорошихъ или удовлетворительныхъ урожаевъ и существованія удобныхъ путей сообщенія, обезпечивающихъ скорый и сравнительно дешевый привозъ хлѣба, въ случаѣ надобности, изъ другихъ мѣстностей.

в) Промышленность заводская и фабричная.

На сколько въ губерніи маловажны сельскіе и городскіе промыслы, не выходящіе изъ ряда обыкновенныхъ и отвѣчающіе едва самымъ, такъ сказать, насущнымъ потребностямъ мѣстныхъ жителей, на столько же замѣчательна фабричная и заводская промышленность, общая производительность коей доходитъ до 24-хъ милліоновъ рублей.

По отношенію къ этой промышленности первое мѣсто занимаютъ города Лодзь и сосѣдній съ нимъ Згержъ, въ Лодзинскомъ же уѣздѣ. Засимъ слѣдуютъ: Брезинскій уѣздъ съ г. Томашовымъ и Ласкій съ г. Пабианице.

Наибольшее значеніе имѣютъ въ губерніи фабричныя заведенія, обрабатывающія хлопчатую бумагу и шерсть. Хлопокъ доставляется изъ-за границы, а шерсть, при небольшомъ развитіи въ губерніи овцеводства, изъ другихъ мѣстностей края и Имперіи, чрезъ Варшаву, гдѣ существуютъ важныя, по значенію для здѣшнихъ фабрикъ, шерстяныя ярмарки.

Въ Бендинскомъ же уѣздѣ, по преимуществу, развиты горные промыслы.

Въ прилагаемой при семъ вѣдомости за № 2 показаны число и общая производительность каждого рода фабрикъ и заводовъ по-уѣздно и въ губерніи, а равно и число рабочихъ.

Замѣчательнѣйшіе фабрики и заводы, дѣйствовавшіе въ отчетномъ году, слѣдующіе:

Въ уѣздномъ г. Лодзи: бумагопрядильни: Карла Шейблера, Громана и братьевъ Петерсъ. Сумма производительности первой изъ нихъ доходитъ до 1,600,000 руб. Шерстяныя прядильни: Якова, Людвика и Федора Петерсъ, съ производительностью въ 800,000 р. и Иосифа Френкеля, производящая на 150,000 р. Фабрика шелковыхъ издѣлій Минхорста и ткацкія фабрики: Шейблера, Эдуарда Генчеля и братьевъ Гинсберговъ. Изъ поименованныхъ ткацкихъ фабрикъ, первое мѣсто занимаетъ фабрика Шейблера, производящая ежегодно на миллионъ рублей. Засимъ слѣдуетъ фабрика Генчеля, съ производительностью въ 800,000 руб., и заведеніе Гинсберговъ, производящее на сумму въ 150,000 руб.

Производство этихъ фабрикъ въ истекшемъ году возвысилось почти на 20%, вслѣдствіе увеличившагося запроса на ихъ произведенія изъ западныхъ губерній Имперіи.

Закрытія большихъ фабрикъ въ г. Лодзи не было.

Сумма производительности всѣхъ фабрикъ и ткацкихъ заведеній г. Лодзи достигаетъ 7,750,000 руб.

Въ городѣ Згержъ, Лодзинскаго же уѣзда, преобладающее значеніе имѣютъ шерстяныя прядильни и суконныя фабрики.

Фабрики Карла Маергофа и Либраха и Маргулиса производятъ, каждая, болѣе чѣмъ на 100,000 руб.

Самое важное изъ Згержскихъ фабричныхъ заведеній принадлежитъ барону В. Захерту. Производительность этой фабрики достигла, въ прошломъ году, суммы въ 540,000 руб.

Обработываемая на Згержскихъ фабрикахъ шерсть покупается, въ небольшомъ числѣ, отъ мѣстныхъ овцеводовъ, преимущественно же приобрѣтается въ Варшавѣ.

Вышеупомянутыя фабрики работаютъ почти исключительно по заказамъ значительнѣйшихъ купеческихъ домовъ въ Варшавѣ и Имперіи. Общее производство ихъ расширилось увеличеніемъ числа рабочихъ и по случаю открытія въ

Згержѣ, въ 1871 г., новой фабрики еврея Гайма Кона, производящей на сумму въ 25,000 руб.

Цѣны на издѣлія этихъ фабрикъ и плата рабочимъ не измѣнились.

Между промышленными заведеніями Лодзинскаго уѣзда, замѣчательнъ также свеклосахарный заводъ въ деревнѣ Рудъ-Пабіаницкой, помѣщика Левенберга, снабженный аппаратами новѣйшаго изобрѣтенія при 482 рабочихъ. Свекловицу

на этотъ заводъ привозять изъ Ленчицкаго и Кутновскаго уѣздовъ, такъ какъ свекловица, произрастающая въ Лодзинскомъ уѣздѣ и вообще въ Петроковской губерніи, по особеннымъ свойствамъ почвы, недоброкачественна для сахароваренія.

Въ Лодзинскомъ уѣздѣ, въ теченіи 1871 года, открыты новыя фабрики:

1) Сукна и трико Вильгельма Виля, въ посадѣ Константиновѣ, о 3-хъ паровыхъ станкахъ при 4-хъ рабочихъ, съ производствомъ на 8,800 руб.

2) Красильная въ посадѣ Александровѣ, Франца Штекеля, дѣйствующая паромъ при 4-хъ рабочихъ. Доходность ея, по недавнему открытію, еще не опредѣлилась.

3) Двѣ незначительныя чулочныя фабрики въ посадѣ Александровѣ—Пильчевскаго и еврея Качки, съ производствомъ въ 2,600 и 2,000 руб.

Вышеупомянутыя красильныя и чулочныя фабрики открыты на мѣсто 3-хъ фабрикъ хлопчатобумажныхъ тканей, сохранившихся тѣми же владельцами и теперь упраздненныхъ.

Кромѣ того, въ Лодзинскомъ уѣздѣ, въ прошломъ году, закрыты: фабрика шерстяныхъ издѣлій Августа Венде, въ г. Эгержѣ, и винокуренный заводъ помѣщика Завиши, въ дер. Лагевникахъ,—послѣдній за недостаткомъ продукта для винокурения.

Въ Брезинскомъ уѣздѣ фабричная дѣятельность сосредоточена въ г. Томашовѣ, гдѣ находятся шерстяныя прядильни и фабрики, изготовляющія сукно и кортъ, на сумму 1,100,000 руб. Важнѣйшія изъ нихъ принадлежатъ фабрикантамъ: Бернштейну, Швангаузеру, Лемацу, Крамму и Кноте. Каждая изъ нихъ производитъ болѣе чѣмъ на 50,000 руб. въ годъ.

По доброкачественности своей и дешевизнѣ Томашовскія издѣлія приобрѣли извѣстность въ краѣ и въ Имперіи, куда значительная часть ихъ сбывается по заказамъ; равнымъ образомъ, съ производствомъ шерстяныхъ издѣлій, развиваются и улучшаются прядильни, валяльны, ворсовальни и красильни.

Сукна нисшаго достоинства, употребляемая въ крестьянскомъ и мѣщанскомъ быту, также выдѣлываются въ Брезинскомъ уѣздѣ. Тамъ насчитывается 420 кросенъ, изготовляющихъ такого рода сукно на 5,600 руб.

Въ теченіи отчетнаго года въ этомъ уѣздѣ большія фабрики закрываемы не были. Открыто же 9 небольшихъ кирпичныхъ и одинъ торфяной заводъ.

Въ Равскомъ уѣздѣ илѣтся одна только довольно значительная суконная фабрика Генриха Герца, въ усадьбѣ Таттары, гмины Богушицы, илѣющая 112 рабочихъ и изготовляющая трико на сумму 96,800 руб. и шерстяныхъ одѣялъ на 3,000 руб.

В *Ласкомъ уездѣ* замѣчательнъ въ промышленномъ отношеніи городъ Пабянице, а именно по производству хлопчатобумажныхъ издѣлій, изготовляемыхъ на сумму болѣе миліона рублей. Двѣ лучшія, по техническому устройству, фабрики принадлежатъ Круше и Киндлеру; издѣлія ихъ сбываются, кромѣ края, въ Петербургъ и Москву. Производительность первой изъ нихъ достигаетъ суммы 500,000 руб., а второй 300,000 руб.

В *Бендискѣ уездѣ* преобладающее занятіе жителей—горный промыселъ, а именно добыча каменнаго угля, галмее и свинца. Кромѣ казенныхъ Домбровскихъ горныхъ заводовъ, въ уездѣ имѣются частныя копи и горныя заводы, принадлежащіе иностраннымъ подданнымъ: Крамсту, Графу Ренару и Кузницкому. Наибольшее значеніе, по количеству добычи, имѣють копи Крамста.

Въ отчетномъ году Крамстомъ вновь открыта каменноугольная копь „Георгъ”, въ дер. Нивки. Таковая же копь, принадлежащая Графу Ренару и залитая водою еще въ 1870 г., въ теченіи отчетнаго періода оставалась не разрабатываемою, по неимѣнію пригодныхъ машинъ. Частныя копи дали каменнаго угля на сумму болѣе 400,000 руб.

Въ этомъ же уездѣ замѣчательны: машинный заводъ того же Крамста, еще только начинающій свои дѣйствія, но издѣлія котораго, по доброкачественности своей, не уступаютъ заграничнымъ; фабрика костянаго порошка, употребляемаго на сахарныхъ заводахъ и для искусственнаго удобренія (съ производствомъ на 80,000 руб.), и фабрика цемента Цѣхановскаго, приготовляющая такового на сумму 100,000 руб.

Управляющему сею послѣднею фабрикою, австрійскому подданному Эмилю Конашевскому, доведшему производство цемента до замѣчательнаго совершенства, Всемилостивѣйше пожалована, 6 ноября 1870 г., золотая медаль, съ надписью „за полезное”, для ношенія на шеѣ, на Станиславской лентѣ.

В *Ченстоховскомъ уездѣ*, кромѣ казеннаго чугунолитейнаго завода, имѣются 4 желѣзныхъ завода, съ производствомъ въ 65,000 рублей.

В *Новорадомскомъ уездѣ* обращаетъ на себя вниманіе сахарный заводъ въ дер. Малюшинѣ, производящій на сумму болѣе 180,000 рублей. Къ концу года, по случаю неудовлетворительнаго урожая свекловицы, заводчикъ возвысилъ цѣны на сахаръ на 30%.

Въ отчетномъ году въ гор. Новорадомскѣ открыла дѣйствія, остановившаяся въ 1870 г., паровая мельница, перешедшая во владѣніе купцовъ Юліусбергера и Гинсберга.

Изъ числа 39 винокуренныхъ заводовъ, дѣйствовавшихъ въ 1870 г., въ отчетномъ періодѣ 5 совершенно прекратили дѣйствіе, по случаю неурожая картофеля.

Петроковский уездъ и губернской городъ Петроковъ въ промышленномъ отношеніи далеко уступаютъ другимъ мѣстностямъ губерніи.

Въ уездѣ имѣютъ значеніе, по производительности и доходности, винокуренные заводы и мельницы. Производительность первыхъ, числомъ 21, выразилась цифрою 324,000 р., вторыхъ—суммою въ 490,000 руб.

Въ Петроковскомъ уездѣ, въ отчетномъ году, прекратили дѣйствіе 8 винокуренныхъ заводовъ и заводъ парафиновыхъ свѣчей въ усадьбѣ Робертовъ—Ведемана.

Изъ промышленныхъ заведеній города Петрокова, заслуживаетъ вниманіе только паровая мельница Пшювера, съ производствомъ въ 18,900 руб. и заводъ земледѣльческихъ машинъ и орудій Корженевского, производящій на сумму въ 9,000 рублей.

Въ отчетномъ году производительность годовая общая фабрикъ и заводовъ, изготовляющихъ хлопчатобумажныя издѣлія и смѣшанныя съ другими матеріалами, простиралась до 9,500,000 р.

Фабрикъ шерстяныхъ издѣлій и сукна на сумму 4,870,000 р.

Фабрикъ и заводовъ, перерабатывающихъ растительныя произведенія 7,600,000 р.

Фабрикъ и заводовъ, перерабатывающихъ произведенія царства животнаго, до 400,000 р.

Заводовъ, обрабатывающихъ произведенія ископаемыя и минеральныя 700,000 р.

Наконецъ, производительность частныхъ горныхъ заводовъ и копей достигла, въ отчетномъ году, суммы 1,200,000 р.

Итого 24,270,000 р.

Такимъ образомъ вся фабричная и заводская производительность губерніи достигла, въ отчетномъ году, суммы болѣе чѣмъ въ 24 милліона.

По сравненію съ предшествовавшими годами, всѣ отрасли заводской и фабричной промышленности губерніи достигаютъ большаго развитія, за исключеніемъ весьма незначительнаго производства полушелковыхъ тканей и нѣкотораго уменьшенія въ производительности, водочныхъ, стеклянныхъ, кирпичныхъ и скипидарныхъ заводовъ и писчебумажныхъ фабрикъ.

Производительность же ткацкихъ фабрикъ—хлопчатобумажныхъ и особенно шерстяныхъ, значительно увеличилась, по случаю болѣе доступныхъ цѣнъ на сырые матеріалы и большаго запроса на издѣлія.

Вообще фабричная дѣятельность въ губерніи развивается съ году на годъ и состояніе этого рода промышленности можетъ быть признано вполне удовлетворительнымъ.

Въ числѣ промышленныхъ заведеній губерніи, весьма многія дѣйствуютъ силою пара, а на другихъ имѣются паровые котлы, какъ напримѣръ на винокуренныхъ заводахъ.

Паровыя машины высокаго давленія и паровые котлы, приобретаемые иногда старыми, ставятся, большею частию, безъ всякаго предварительнаго испытанія, со стороны техниковъ, прочности паровика и способности его вынести извѣстное давленіе.

Вслѣдствіе такого недосмотра, на фабрикахъ и заводахъ губерніи нерѣдко случались несчастія, стоившія жизни рабочимъ или причинявшія имъ увѣчые.

Для предупрежденія впредь повторенія подобныхъ случаевъ и установленія вообще за промышленными заведеніями технического надзора, губернаторъ счелъ своимъ долгомъ войти, въ истекшемъ году съ ходатайствомъ въ министерство внутреннихъ дѣлъ объ учрежденіи въ Петроковской губерніи, отличающейся фабричною и заводскою промышленностію, должности губернскаго механика, согласно 56 ст. устава промысла, т. II св. зак. изд. 1857 г.

г) Торговля.

Торговля въ Петроковской губерніи не имѣетъ особаго значенія. Предметы вывоза изъ предѣловъ губерніи составляютъ, почти исключительно, фабричныя произведенія городовъ: Лодзи, Згержа, Томашова и Пабіаницъ и отчасти хлѣбъ, скотъ и шерсть.

Въ концѣ 1870 г. выкуплено было свидѣтельствъ на право торговли и промысловъ въ 1871 году: 3,118 штукъ годовыхъ и 9 полугодовыхъ, на сумму 31,497 руб., да затѣмъ, въ теченіи года, выкуплено: годовыхъ свидѣтельствъ и билетовъ 10,517 и полугодовыхъ 1567, на сумму 68,752 р. 21¹/₂ коп. Всего же съ свидѣтельствами, выданными въ ноябрѣ и декабрѣ 1870 г., выкуплено: 13,635 годовыхъ свидѣтельствъ и билетовъ и 1,576 полугодовыхъ, на сумму 100,249 р. 21¹/₂ коп.

За нарушеніе правилъ о пошлинахъ за право торговли и промысловъ взыскано штрафовъ на сумму 4,264 р. 40 к.

Внутренняя торговля губерніи ограничивается предметами первой необходимости, произведеніями сельскаго хозяйства и мѣстныхъ ремеслъ, не имѣющихъ особаго развитія.

Ярмарокъ въ губерніи насчитывается 281. Изъ нихъ болѣе замѣчательны ярмарки въ городахъ: Згержѣ, Лодзи и

Пабіаницахъ, на которыхъ, преимущественно, сбывается шерсть, и конскія ярмарки въ посадахъ: Видавѣ, Ласкаго уѣзда, и Жаркахъ, Бендинскаго уѣзда, имѣвшія, въ свое время, большое значеніе. Теперь же, съ установленіемъ болѣе нормальныхъ торговыхъ отношеній, ярмарочная торговля съ году на годъ все уменьшается.

На всѣ ярмарки губерніи привезено было разнаго товара приблизительно на 2,200,000 руб., а продано на 1½ милліона.

Предметъ ярмарочной торговли были: скоть, шкуры, крестьянское сукно, обыкновенное полотно, сѣстные припасы, сало, шерсть и разнаго рода издѣлія мѣстныхъ ремесль.

Торговля въ городахъ почти вся въ рукахъ евреевъ, которые, въ силу своей солидарности, сдѣлали изъ нея какъ бы монополію. Такому преобладанію ихъ въ торговлѣ много содѣйствовало экономическое разстройство въ бытѣ городскихъ сословій и помѣщиковъ, которымъ, между прочимъ, евреи такъ воспользовались, что въ концѣ прошлаго десятилѣтія только у нихъ и оказались свободные капиталы. Захватывая себѣ вообще всѣ операціи, общающія наибольшей барышъ, евреи и по настоящее время представляютъ почти исключительный элементъ въ лѣсной и хлѣбной торговлѣ.

Покупая хлѣбъ отъ производителей, преимущественно отъ помѣщиковъ, евреи, въ большинствѣ случаевъ, на мѣстѣ же продаютъ его пріѣзжающимъ сюда агентамъ иностранныхъ купеческихъ домовъ. Такимъ образомъ весь, въ сущности, барышъ отъ разности мѣстныхъ цѣнъ съ заграничными остается въ рукахъ евреевъ-посредниковъ, отъ губительной опеки коихъ земледѣльческой классъ не скоро освободится, если притомъ благосостояніе сельскихъ хозяевъ не установится на твердыхъ началахъ—при помощи правильнаго поземельнаго кредита.

Д) Движеніе населенія.

По свѣдѣніямъ за 1870 годъ въ Петроковской губерніи считается населенія: 330,985 душъ мужскаго и 351,510 душъ женскаго пола, а всего 682,495 душъ.

Въ теченіи отчетнаго года родилось обоего пола 31,319 душъ, умерло 17,807 душъ,—слѣдовательно избытокъ родившихся надъ умершими составляетъ 13,512 душъ.

Въ теченіи 1871 г. переселилось въ губернію 2,198 душъ, а выселилось 1,789,—слѣдовательно число прибывшихъ болѣе на 409.

Наибольшее число переселившихся было въ г. Лодзи и въ Лодзинскомъ уѣздѣ вообще, а именно тамъ число пере-

селившихся из других губерний превысило число выбывших на 318 чел., что объясняется развитием местной промышленности и торговли.

Всего же прибыло населения в 1871 г. 13,921 д., что составляет 2% общего населения.

Введомость о движеніи населенія, за № 3, при семъ прилагается.

II. Подати и повинности.

а) Окладные сборы.

Изъ приложенной введомости за № 4, о поступленіи сборовъ въ Петроковской губерніи за 1871 годъ, видно, что недоимокъ къ 1-му января 1871 года состояло 577,217 р. 21½ к.

Въ томъ числѣ:

окладныхъ 99,286 р. 82 к.
неокладныхъ 477,930 р. 39½ к.

Къ тому въ теченіи 1871 года

ко взысканію назначено:

оклада 749,350 р. 29½ к.
неоклад. сборовъ 116,198 р. 42¼ к.

Итого 865,548 р. 71¾ к.

Въ теченіи года причислено:

По окладнымъ сборамъ:

недоимокъ 12,181 р. 27½ к.
оклада 30,392 р. 95 к.

42,574 р. 22½ к.

По неокладнымъ сборамъ:

недоимокъ 126,503 р. 50¾ к.
оклада 1,594,518 р. 39¾ к.

1,721,021 р. 90½ к.

Итого 1,763,596 р. 13 к.

Сложено со счетовъ:

По окладнымъ сборамъ:

недоимокъ 11,021 р. 58¾ к.
оклада 13,172 р. 56¼ к.

24,194 р. 15 к.

По неокладнымъ сборамъ:

недоимокъ 112,237 р. 82¼ к.
оклада 12,151 р. 13¼ к.

124,388 р. 95½ к.

Итого 148,583 р. 10½ к.

А всего, съ недоимкою прежнихъ лѣтъ, въ теченіи 1871 г. взысканію подлежало . . . 3,057,778 р. 95³/₄ к.

Въ то число взыскано:

По окладнымъ сборамъ:

недоимокъ	59,928 р. 80 к.
оклада	726,703 р. 76 ³ / ₄ к.
	<hr/>
	786,632 р. 56 ³ / ₄ к.

По неокладнымъ сборамъ:

недоимокъ	117,544 р. 7 к.
оклада	1,595,091 р. 26 ¹ / ₄ к.
	<hr/>
	1,712,635 р. 33 ¹ / ₄ к.

Итого . . . 2,499,267 р. 90 к.

Затѣмъ къ 1-му января 1872 г. осталось невзысканными:

По окладнымъ сборамъ:

недоимокъ	40,517 р. 70 ³ / ₄ к.
оклада	39,866 р. 91 ¹ / ₂ к.
	<hr/>
	80,384 р. 62 ¹ / ₄ к.

По неокладнымъ сборамъ:

недоимокъ	374,652 р. 1 к.
оклада	103,474 р. 42 ¹ / ₂ к.
	<hr/>
	478,126 р. 43 к.

А всего въ недоимкѣ . . . 558,511 р. 5³/₄ к. менѣе числившейся на губерніи къ 1-му января 1871 г. на . . . 18,706 р. 15³/₄ к.

Сумма въ 558,511 руб. 5³/₄ к. не представляетъ, впрочемъ, дѣйствительной недоимки, подлежащей взысканію. Въ томъ числѣ значатся, по окладнымъ вѣдомостямъ, много такихъ взысканій, которыя уже представлены къ сложенію, и другія взысканія, кои были приостановлены по распоряженію высшихъ властей.

По самому точному исчисленію оказывается, что въ числѣ недоимокъ, показанныхъ въ казначейскихъ реестрахъ, находится:

подлежащихъ сложенію	287,019 р. 47 ³ / ₄ к.
приостановленныхъ	125,001 р. 19 ¹ / ₂ к.
	<hr/>
а всего неподлежащихъ взысканію	412,020 р. 67 ¹ / ₄ к.

За вычетомъ сего изъ вышепоказанной цифры недоимокъ въ 558,511 р. 5³/₄ к., остается дѣйствительной недоимки всего 146,490 р. 38¹/₂ к., взысканіе коей не послѣдовало вслѣдствіе неисправности плательщиковъ.

При сравненіи состоянія недоимокъ за 1870 и 1871 годы оказывается, что въ отчетномъ періодѣ взысканіе подаей и сборовъ шло весьма успѣшно, такъ какъ въ казну поступили не только оклады и послѣдовавшія въ теченіи года

причисления, но и недоимки прежних лѣтъ уменьшились на 18,706 р. 15 $\frac{3}{4}$ коп., не смотря на то, что, по случаю неудовлетворительнаго въ прошломъ году урожая, многіе изъ плательщиковъ должны были встрѣтить затрудненіе въ исправной и своевременной уплатѣ податей.

б) Государственные и губернскіе земскіе сборы.

Въ Петроковской губерніи земскихъ учреждений, какъ и во всѣхъ привислинскихъ губерніяхъ, не существуетъ.

Въ отчетномъ году государственный сборъ составлялъ транспортный сборъ, поступающій въ государственный доходъ на возмѣщеніе издержекъ казны по препровожденію конскриптовъ, безпаспортныхъ и бродягъ.

Сборъ сей на 1871 г. опредѣленъ былъ б. учредительнымъ въ Царствѣ комитетомъ по 26 коп. съ каждаго городского и сельскаго дыма и составилъ сумму въ 19,014 руб. 84 коп.

Губернскіе сборы составляютъ: *страховой, дорожный и квартирный.*

СТРАХОВОЙ СБОРЪ.

На основаніи Высочайше утвержденнаго, 20 іюля 1870 г., положенія, въ завѣдываніи Петроковскаго губернскаго правленія, въ 1871 году, состояло страхованіе отъ огня строеній, страхованіе рогатаго скота отъ чумы и, сверхъ того, приводились къ окончанію дѣла по прекращеннымъ уже страхованіямъ движимаго имущества, сухопутныхъ и водяныхъ транспортовъ и человѣческой жизни.

I. Стоимость застрахованныхъ строеній съ исходомъ 1871 г. составляла 21,457,610 р.

Въ сравненіи затѣмъ съ 1870 годомъ, въ коемъ было застраховано на сумму 24,571,100 р.

Убыло застрахованій 3,113,490 р.

Страховыя преміи, назначенныя къ сбору въ 1871 г., составляли 118,407 р. 54 $\frac{1}{2}$ к.

Въ сравненіи съ 1870 г. менѣе на 51,349 р. 56 к.

Въ 1871 г. случилось пожаровъ 233.

Противъ прошедшаго 1870 г. болѣе на 99.

Причиненные этими пожарами убытки простирались приблизительно на сумму 112,000 р.

Въ сравненіи съ 1870 г. болѣе на 14,000 р.

Въ 1871 году *израсходовано*:
 За убытки отъ пожаровъ, случившихся въ 1871 г. и въ предшествовавшихъ годахъ 187,749 р. 35 1/2 к.
 Въ пособіе казнь на содержаніе страховой службы 11,995 р.
 На экстраординарные расходы 4,006 р. 71 1/2 к.
 Итого 203,751 р. 7 к.

Въ сравненіи съ 1870 г. болѣе на 22,652 р. 51 1/2 к.
 Наличныхъ суммъ, принадлежащихъ страховому учрежденію, къ исходу 1871 г. имѣлось:
 Въ банкѣ 80,631 р. 84 к.
 Въ губернскомъ, окружномъ и уѣздныхъ казначействахъ 36,787 р. 44 1/4 к.
 Итого 117,419 р. 28 1/4 к.

Въ сравненіи съ 1870 г. менѣе на 53,551 р. 75 1/2 к.
 Недоимки, вмѣстѣ съ авансами, къ концу 1871 г. составляютъ 63,060 р. 60 1/2 к.
 Въ сравненіи съ 1870 г. недоимки менѣе на 44,971 р. 53 1/2 к.

II. Составленіе въ отчетномъ году описей рогатому скоту, а равно взиманіе установленной складки совершалось по городамъ—магистратами, по посадамъ же и деревнямъ—подлежащими гминными войтами.

Взиманіе сбора со скотовладельцевъ производилось довольно успѣшно.

Изъ годичнаго оклада за 1871 годъ, составлявшаго 24,424 р. 5 к.
 и причисленной недоимки за 1870 годъ въ суммѣ 11,385 р. 82 1/2 к.
 Всего 35,809 р. 87 1/2 к.

Къ 1 января 1872 г. поступило 29,467 р. 82 к.
 Осталось въ недоимкѣ 6,342 р. 5 1/2 к.

Изъ этого числа числится:
 на городскихъ жителей 396 р. 70 к.
 — помѣщикахъ 394 р. 80 к.
 — арендаторахъ и крестьянахъ 5,550 р. 55 1/2 к.

Итого 6,342 р. 5 1/2 к.

Въ сравненіи съ недоимкою по страхованію скота въ 1870 г., составлявшею 11,385 р. 82 1/2 к., недоимка въ отчетномъ періодѣ уменьшилась на 5,043 руб. 77 к. Ко взысканію остающихся въ недоимкѣ денегъ, принимаются секвестраціонныя мѣры.

Количество скота, подлежащее застрахованию въ Петроковской губерніи въ 1871 г., было слѣдующее:

волонъ и быковъ	17,188	штукъ
коровъ	133,134	„
яловаго скота	12,505	„
Всего	162,827	штукъ.

Исчисляя стоимость скота, согласно существующимъ правиламъ, по 40 руб. за вола и быка, по 30 руб. за корову и по 20 р. за одну штуку яловаго скота, вышепоказанные 162,827 штукъ представили цѣнность для страхования въ 4,931,640 р.

Страховой же сборъ, по 15 коп. съ штуки, определенъ былъ въ 24,424 р. 5 к.

Съ недоимками же отъ прежнихъ лѣтъ поступило дохода 30,228 р. 38 1/2 к.

Расходъ страховаго отъ чумы сбора въ 1871 году былъ слѣдующій: на содержаніе управленія 1,880 р.

на издержки по предупрежденію чумы 434 р. 24 к.

на почтовыя пошлины 115 р. 27 1/4 к.

Итого 2,429 р. 51 1/4 к.

Передано на храненіе въ польскій банкъ 21,280 р. 47 3/4 к.

23,709 р. 99 к.

Оставалось къ 1-му января 1872 года наличностію въ казначействахъ 6,518 р. 39 1/2 к.

Въ истекшемъ году, въ граничащихъ съ Петроковскою губерніею мѣстностяхъ Австріи и Пруссіи и въ Кѣлецкой губерніи, а именно въ пограничномъ Олькушскомъ уѣздѣ свирѣпствовала почти все лѣто чума рогатаго скота.

Для предупрежденія перехода чумы въ предѣлы Петроковской губерніи приняты были самыя энергическія мѣры, а именно: на переходныхъ пунктахъ границы устроены будки, въ коихъ окуривались пассажиры, а со стороны Олькушкаго уѣзда былъ учрежденъ военный кордонъ, для обезпеченія Бендинскаго уѣзда отъ чумы рогатаго скота, но безъ устройства будокъ, такъ какъ эта мѣра была непримѣнима на большомъ пространствѣ сухой границы, разделяющей уѣзды.

Не смотря на близость къ предѣламъ Петроковской губерніи мѣстностей, въ коихъ свирѣпствовала чума, зараза эта, благодаря принятымъ мѣрамъ осторожности и предупрежденія, въ Петроковской губерніи не появлялась.

100765

Въ теченіи прошлаго года, страховое отдѣленіе и техническіе чиновники губернскаго правленія, а равно уѣздныя и гминныя управленія были заняты громаднѣмъ трудомъ перестрахованія строеній, на основаніяхъ Высочайше утвержденнаго, въ 20-й день іюля 1870 г., положенія о взаимномъ губернскомъ страхованіи строеній отъ огня.

Тотчасъ по полученіи предложенія по этому предмету, губернское начальство сдѣлало соотвѣтственныя распоряженія къ тому, чтобы мѣстные владѣльцы немедленно приступили къ исполненію правилъ положенія 1870 г., что и началось въ ноябрѣ того же года.

По причинѣ новости дѣла, совершенно различнаго отъ прежде существовавшихъ здѣсь правилъ страхованія, а равно недостаточнаго состава служащихъ по страховой части, особенно въ уѣздныхъ управленіяхъ, въ коихъ имѣется только по одному страховому дѣлопроизводителю; наконецъ, по обширности текущей переписки по страхованію и многочисленности страховыхъ контролей, перестрахованіе не могло идти вполне успѣшно.

Въ виду сего и громадности предстоящей работы, такъ какъ въ Петроковской губерніи числятся 92,832 недвижимости, подлежащія перестрахованію, губернское начальство ходатайствовало о разрѣшеніи употребить остатокъ отъ суммы 6,500 руб., назначенной на заготовленіе страховыхъ бланковъ, на наемъ діетаріевъ въ помощь чиновникамъ губернскаго и уѣздныхъ управленій, что и было разрѣшено.

При такомъ усиленіи работъ, по 1-е февраля 1872 года перестраховано было, изъ числа вышепоказанныхъ 92,832 недвижимостей, 40,130 и засимъ осталось къ перестрахованію 52,702 недвижимости.

Кромѣ недостаточности личнаго состава губернскаго и уѣздныхъ управленій и многочисленности текущей переписки по страхованію, медленность въ производствѣ перестрахованія зависѣла и отъ другихъ причинъ, заключавшихся въ томъ, что частныя техники отказывались безвозмездно заниматься перестрахованіемъ такихъ строеній, въ коихъ не было перемѣнъ; соучастіе магистратовъ и гминныхъ управленій, обремененныхъ многочисленными служебными занятіями, было недостаточное; повѣрка и исправленіе документовъ, составленныхъ лицами, неимѣющими опыта въ страховомъ дѣлѣ, были крайне затруднительны и наконецъ встрѣчались препятствія даже въ заготовленіи страховыхъ бланковъ, такъ какъ, по недостатку на мѣстѣ бумаги, таковую приходилось выписывать изъ Варшавы и даже Петербурга.

ДОРОЖНЫЙ СБОРЪ.

На основаніи Высочайше утвержденныхъ, 19 іюня 1870 г., правилъ о содержаніи земскихъ дорогъ въ привислинскихъ губерніяхъ, въ отчетномъ году дорожный сборъ въ Петроковской губерніи опредѣленъ былъ къ поступленію въ количествѣ 89,932 р. 93 1/2 к.

Остатокъ отъ прежнихъ шарварковыхъ суммъ къ концу 1870 г. былъ:

въ наличности	46,628 р. 62 к.
въ недоимкѣ	22,391 р. 17 1/2 к.

Итого 158,952 р. 73 к.

Изъ показаннаго дохода поступило

въ 1871 г. 142,392 р. 28 1/2 к.

Засимъ осталось въ недоимкѣ . . 16,560 р. 44 1/2 к.

Расходъ сего сбора на содержаніе и ремонтровку дорогъ и мостовъ изъясненъ ниже въ статьѣ III п. б.

КВАРТИРНЫЙ СБОРЪ.

Согласно Высочайше утвержденного, 31 мая 1868 г., положенія о новой раскладкѣ квартирнаго сбора въ губерніяхъ Царства польскаго, сборъ этотъ за 1871 г. былъ опредѣленъ:

съ домовладѣльцевъ въ городахъ, соразмѣрно уплачиваемой ими подымной подати съ шарварковымъ сборомъ;

съ торговцевъ, въ соразмѣрности чистаго дохода съ ихъ промысловъ;

съ сельскихъ обывателей, въ соразмѣрности дворскаго основнаго поземельнаго налога, или по разрядамъ крестьянскихъ усадебъ.

Такимъ образомъ въ городахъ, причисленныхъ, въ отношеніи подымной подати, къ II и III разрядамъ, квартирный сборъ опредѣленъ былъ въ 75 процентовъ уплачиваемой съ города подымной, съ шарварковою, подати, а въ городахъ IV и V разрядовъ размѣръ такового сбора съ домовладѣльцевъ составлялъ 37 1/2 процентовъ вносимой подымной, съ шарварковою, подати;

съ торговцевъ и промышленниковъ по городамъ—въ размѣрѣ 15% отъ чистаго дохода съ ихъ промысловъ;

и наконецъ съ сельскихъ обывателей квартирный сборъ взыскивался:

а) съ владѣльцевъ имѣній—въ размѣрѣ 6-ти процентовъ взимаемаго съ нихъ, по положенію 8 (20) декабря 1866 г., дворскаго поземельнаго налога;

б) съ крестьянъ перваго разряда, т. е. владѣющихъ

участками земли болѣе $7\frac{1}{2}$ десятинъ,—по 35 к. въ годъ съ ихъ усадьбъ;

в) съ крестьянъ втораго разряда, т. е. владѣющихъ участками отъ $1\frac{1}{2}$ до $7\frac{1}{2}$ десятинъ,—по 20 коп. въ годъ съ ихъ усадьбъ.

На вышеизложенныхъ основаніяхъ, квартирный сборъ за 1871 годъ составилъ сумму:

съ городовъ	51,184 р. 3 к.
съ селеній	22,810 р. 6 к.

Итого 73,994 р. 9 к.

Годовой расходъ составилъ . . . 60,203 р. $9\frac{1}{4}$ к.

Засимъ неизрасходовано 13,790 р. $99\frac{3}{4}$ к.

в) Городскіе доходы и расходы.

Остатокъ городскихъ суммъ къ 1-му января 1871 года:

Въ городскихъ кассахъ 21,011 р. 96 к.

Въ польскомъ банкѣ 180,177 р. $65\frac{3}{4}$ к.

Всего остатка 201,189 р. $61\frac{3}{4}$ к.

Въ теченіи 1871 г. поступило въ городскія кассы, за исключеніемъ выше показаннаго остатка, 131,975 р. 44 к.

Весь затѣмъ доходъ составлялъ . . . 333,165 р. $5\frac{3}{4}$ к.

Въ 1871 г. расходовано:

На содержаніе

магистратовъ 37,209 р. 49 к.

На содержа-

ніе городского иму-

щества и на благо-

устройство горо-

довъ 58,626 р. $42\frac{1}{2}$ к.

На содержа-

ніе общепользныхъ

заведеній 8,078 р. $87\frac{1}{2}$ к.

На уплату дол-

говъ 7,465 р. 94 к.

Вытребовано

изъ банка 1,081 р. 85 к.

Всего расхода 112,462 р. 58 к.

Осталось къ 1872 г. 220,702 р. $47\frac{3}{4}$ к.

а именно:

Въ городскихъ кассахъ 5,569 р. 90 к.

Въ банкѣ 215,132 р. $57\frac{3}{4}$ к.

Состояніе недоимокъ по городскимъ суммамъ къ концу 1871 г.

Названіе города.	Недоимокъ вообще.		Въ томъ числѣ:			
			Приостановленныхъ.		Безнадежныхъ ко взысканію.	
	Руб.	Коп.	Руб.	Коп.	Руб.	Коп.
Петроковъ	1,660	77 1/2	—	—	272	5
Новорадомскъ	2,300	—	—	—	186	59
Ченстоховъ	3,787	10	2,003	85	—	—
Вендинъ	368	24 1/2	—	—	242	80 1/2
Ласкъ	1,183	38 1/2	530	12 1/2	150	—
Пабіанице	2,492	51 1/2	910	80	94	86
Лодзь	5,063	50	—	—	1,482	75
Згержь	674	25 1/2	—	—	67	70
Брезины	15,327	81 1/2	10,797	19 1/2	—	—
Томашовъ	2,154	93 1/2	—	—	—	—
Рава	5,422	91 1/2	—	—	3,224	8 1/2
Итого	40,435	44	14,241	97	5,720	84

г) Акцизные сборы.

По свѣдѣніямъ, доставленнымъ управляющимъ акцизными сборами въ Калишской и Петроковской губерніяхъ, въ послѣдней изъ нихъ, въ отчетномъ году, дѣйствовало заводовъ: винокуренныхъ 152, пивоваренныхъ 61, медоваренныхъ 9, водочныхъ 20 и свеклосахарныхъ 3.

Разнаго рода питейныхъ заведеній было 3,434.

Акциза поступило:

- а) съ вина и спирта 1,718,908 р. 38 к.
- б) съ пива и меда 60,032 р. 1 к.
- в) съ сахара 55,020 р. 57 3/4 к.

Патентнаго сбора 117,056 р. 99 к.

Итого 1,951,017 р. 95 3/4 к.

Въ 1870 г. такового дохода было:

- а) акциза съ вина и спирта 1,749,848 р. 50 1/4 к.
- б) „ съ пива и меда 54,868 р. 94 к.
- в) „ съ сахара 34,051 р. 96 к.

Патентнаго сбора 123,757 р. 40 к.

Итого 1,962,526 р. 80 1/4 к.

При сравненіи акцизныхъ доходовъ 1870 и отчетнаго года оказывается, что акциза съ пива и меда получено болѣе на 5,163 р. 7 к. и съ сахара на 20,968 р. 61³/₄ к.

Акциза же съ вина и патентнаго сбора поступило менѣе: перваго на 30,940 р. 12¹/₄ к. и послѣдняго на 6,700 руб. 41 коп.

Уменьшеніе доходовъ съ вина и патентнаго сбора послѣдовало, въ отчетномъ году, отъ неурожая картофеля, вслѣдствіе чего заводчики вынуждены были сократить производство винокурения, которое въ губерніи исключительно производится изъ картофеля.

Сокращеніемъ винокурения и дороговизною картофеля было вызвано возвышеніе цѣнъ на вино и уменьшеніе потребленія, послѣдствіемъ чего было то, что питейныхъ заведеній уменьшилось на 688, а патентный сборъ на 6,700 р. 41 к.

Въ отчетномъ году было 358 случаевъ нарушенія акцизныхъ правилъ, а именно: 52 случая по водворенію контрабандныхъ питей, 69 по незаконной выдѣлкѣ питей, 46 по продажѣ питей въ мѣстностяхъ, недозволенныхъ уставомъ и лицами, которымъ таковая вовсе воспрещена, или ограничена известными мѣстностями, и наконецъ 191 случай продажи питей безъ патентовъ, или несогласно съ условіями патента.

Изъ числа возникшихъ по симъ нарушеніямъ дѣлъ, 85 дѣлъ окончены и виновные преданы административному взысканію и по 23 дѣламъ, также оконченнымъ, виновные подверглись наказанію по суду. Остальныя дѣла находятся еще въ производствѣ какъ администраціи, такъ и судебныхъ учреждений.

СОЛЯНОЙ ДОХОДЪ.

Приходъ и расходъ казенной соли въ магазинахъ Петроковской губерніи, въ отчетномъ году, былъ слѣдующій:

НАЗВАНІЕ СО- ЛЯНЫХЪ МАГА- ЗИНОВЪ.	Оставалось къ 1-му ян- варя 1871 г.		Прихода въ 1871 году		Расходъ 1871 года.		Осталось къ 1-му ян- варя 1872 года.	
	Пуды.	Фун.	Пуды.	Фун.	Пуды.	Фун.	Пуды.	Фун.
Въ Петроковскомъ	43,361	1	208,939	19	222,786	3	29,514	17
„ Новорадомскомъ	25,664	2	68,062	35	91,418	22	2,308	15
„ Ченстоховскомъ	33,004	—	146,383	23	147,022	2	32,365	21
„ Новомѣстинскомъ	49,470	32	13	20	31,530	12	17,954	—
„ Модржеевскомъ	19,590	12	64,953	27	71,247	36	13,296	3
Итого.	171,090	7	488,353	4	564,004	35	95,438	16

Выручено отъ продажи соли:

Въ магазинахъ:	Въ 1871 г.	Въ 1870 г.
— Петроковскомъ	190,845 р. 73 $\frac{1}{2}$ к.	214,324 р. 81 к.
— Новорадомскомъ	77,556 р. 2 $\frac{3}{4}$ к.	66,589 р. 4 к.
— Ченстоховскомъ	125,911 р. 47 к.	147,801 р. 29 $\frac{1}{4}$ к.
— Новомѣстинскомъ	6,603 р. 46 к.	35,744 р. 57 к.
— Модржеевскомъ	60,823 р. 84 $\frac{1}{4}$ к.	65,122 р. 98 к.
Итого	461,740 р. 53 $\frac{1}{2}$ к.	529,582 р. 69 $\frac{1}{4}$ к.

При сравненіи дохода съ соли въ отчетномъ и 1870 г., оказывается, что таковой доходъ въ прошломъ году уменьшился на сумму 67,842 р. 15 $\frac{3}{4}$ к.

На уменьшеніе солянаго дохода имѣло вліяніе, какъ объясняетъ завѣдывающій соляною частію въ Царствѣ польскомъ, позднее заключеніе контракта, по случаю неудавшихся двукратно торговъ на перевозку соли съ новыми подрядчиками, которые, вслѣдствіе того, могли приступить къ этой операциіи только въ апрѣлѣ мѣсяцѣ, тогда какъ запасы, охотнѣе покупаемой, крупной соли истощились по магазинамъ, особенно по Ченстоховскому и Петроковскому, еще въ февралѣ мѣсяцѣ.

д) Отправленіе натуральныхъ повинностей.

Въ губерніяхъ привислинскаго края, по отмѣнѣ двухъ натуральныхъ повинностей постоянной и шарварковой и установленія, вмѣсто ихъ, денежныхъ сборовъ, осталась одна только повинность, исполняемая натурою, — *конскрипціонная*, по жеребьевой системѣ.

Рекрутскій наборъ 1871 г., въ силу Высочайшаго манифеста 1-го декабря 1870 г., производился въ слѣдующемъ размѣрѣ:

въ счетъ рекрутскаго контингента 1871 г. — по 6 человекъ;

въ счетъ недоимки рекрутъ, образовавшейся вслѣдствіе отмѣны набора 1869 г., — по $\frac{1}{2}$ человекъ, и

въ счетъ недоимки за прежнее, до 1865 г., время, — по $1\frac{1}{2}$ человекъ съ каждой тысячи душъ мужскаго населенія губерніи, что составляло вообще по 8 человекъ съ тысячи душъ.

Освидѣтельствованіе конскриптовъ, въ конскрипціонныхъ комиссіяхъ, производилось съ 21 октября по 11 ноября 1870 г.

Метаніе жеребьевъ конскриптами началось 28 января и кончилось 18 февраля 1871 года.

Пріемъ въ рекрутскомъ присутствіи конскриптовъ, назначенныхъ, по жеребью, въ рекруты, началась 1-го февраля и окончилась къ 1-му марта 1871 года.

Къ выниманію жеребьевъ призваны были конскрипты I и II разрядовъ, слѣдующихъ возрастовъ:

Христиане: по Ченстоховскому уѣзду 21, 22 и 23-лѣтніе, а по остальнымъ уѣздамъ 21, 22, 23 и 24-лѣтніе.

Евреи: по всемъ уѣздамъ губерніи 21, 22, 23 и 24-лѣтніе.

Въ наборъ отчетнаго года принято было рекрутъ нату-рою 2109 чел.

Изъ нихъ: христианъ 1,924, евреевъ 185, итого 2,109 человекъ.

Изъ числа христианъ было: католиковъ 1,688 ч., люте-ранъ 236 человекъ.

По сословіямъ принятыя рекруты распредѣлялись слѣ-дующимъ образомъ:

дворянъ	1
мѣщанъ	257
крестьянъ	1,851
	<hr/>
	2,109.

Кромѣ того, выкупилось:

съ уплатою 400 рублей: христианъ 394 и евреевъ 96, въ томъ числѣ: дворянъ 13, мѣщанъ 103 и крестьянъ 374.

съ уплатою 1000 рублей: 3 христианъ и 11 евреевъ.

Рекрутской недоимки по набору 1871 г. не было.

При приемѣ конскриптовъ, назначенныхъ, по жеребью, въ рекруты, забраковано рекрутскимъ присутствіемъ 469 чело-вѣкъ, а именно: по малому росту: христианъ 37, евреевъ 2; по разнымъ болѣзнямъ и физическимъ недостаткамъ: хрис-тианъ 374 и евреевъ 56.

На издержки по освидѣтельствованію конскриптовъ, лѣ-ченію ихъ въ лазаретахъ, доставленію въ рекрутское присут-ствіе и на продовольствіе израсходовано 9,841 руб. 84 коп.

Согласно Высочайшему повелѣнію 23 февраля 1871 г., изъ общаго числа рекрутъ, принятыхъ въ наборъ 1871 г., возвращено въ первобытное состояніе, безъ зачисленія въ ре-крутскую недоимку, 65 человекъ старше 21-лѣтняго воз-раста, приписанныхъ къ горнозаводскому населенію и обя-завшихся заниматься горнозаводскими работами не менѣе трехъ лѣтъ.

Хотя рекрутской недоимки ни въ одномъ изъ уѣздовъ губерніи не было, тѣмъ не менѣе губернское начальство об-ратило особое вниманіе на увеличившееся въ отчетномъ году, противу прежнихъ лѣтъ, число бѣжавшихъ конскриптовъ.

Случаи бѣгства особенно часто встрѣчаются въ погра-ничномъ Бендинскомъ уѣздѣ, гдѣ, въ 1871 г., скрылось отъ набора 398 чел., изъ коихъ, до составленія призывнаго спис-ка, бѣжало только 128 чел., всѣ же остальные уже по сос-тавленію этого списка, въ томъ числѣ однихъ горнорабочихъ 171 человекъ.

Послѣдствіемъ сего было, что вся тяжесть рекрутской обязанности въ Бендинскомъ уѣздѣ пала на конскриптовъ, находившихся на лицо, которые, за всѣхъ отсутствующихъ съ рекрутскими номерами, должны были поступить въ рекруты и, въ виду существующихъ рекрутскихъ правилъ, не могутъ быть возвращены въ первобытное состояніе, какъ только по поимкѣ и отдачѣ въ рекруты бѣжавшихъ конскриптовъ.

Болѣе частые побѣги горнорабочихъ и конскриптовъ вообще, въ истекшемъ году, объясняются отчасти отмѣною существовавшаго прежде временнаго изытія присяжныхъ рабочихъ отъ рекрутства, близостію границы, облегчающею бѣгство и недостаткомъ въ рабочей силѣ, особенно горнорабочихъ, въ Пруссіи, вѣлѣдствіе чего, какъ извѣстно губернскому начальству, въ пограничныхъ мѣстечкахъ Пруссіи устроились конторы для вербовки рабочихъ изъ привислинскихъ губерній.

Каждому, являвшемуся туда, предлагалась не только хорошая заработная плата, но, при заключеніи условія, выдавалось единовременно и безвозвратно до 15 талеровъ.

Такия заманчивыя приглашенія побудили многихъ къ побѣгу въ Пруссію.

Для отвращенія побѣговъ на будущее время, губернаторъ полагалъ установить штрафы за бѣжавшихъ не только въ томъ случаѣ, если за уѣздомъ окажется недоимка, какъ это установлено существующими правилами, но и когда оной не будетъ, и съ тѣмъ, чтобы штрафы взыскивались съ имущества конскриптовъ, или ихъ родителей и семействъ, или, наконецъ, съ обществъ, къ которымъ скрывшіеся конскрипты принадлежали. При взысканіи съ обществъ подлежали бы изытію тѣ семейства, которыя въ тотъ же наборъ поставили рекрута. Размѣръ штрафа можно бы было опредѣлить въ 50 руб.

Подробныя предположенія по сему предмету представлены губернаторомъ на усмотрѣніе Его Сіятельства Графа Намѣстника.

III. Общественное благоустройство и благочиніе.

а) Казенныя и общественныя зданія.

Въ теченіи истекшаго года никакихъ построекъ казенныхъ зданій не было, производился только незначительный ремонтъ домовъ, въ коихъ помѣщаются уѣздныя управленія: Брезинское, Новорадомское и Равское; въ первомъ на 532 руб. 48 коп., во второмъ на 405 р. 60 к. и въ третьемъ на 163 р. 56 к.

Въ прошломъ же году окончены: ремонтъ Ченстоховскаго солянаго магазина, производившійся на сумму 3,429 р. 91 к., и Модржеевского магазина на 2,262 руб.

Поправка въ помѣщеніи губернской типографіи и архива губернскаго правленія обошлась всего въ 150 руб.

Въ отчетномъ же году продолжалась, начатая еще въ 1870 г., постройка въ г. Ченстоховѣ православной, въ византийскомъ и христіанскомъ стилѣ, церкви во имя Св. Кирилла и Мееодія, на отпущенные казною 45,000 руб., и церковь эта нынѣ уже отстроена вполнѣ и будетъ освящена 11-го мая, въ день Св. Кирилла и Мееодія.

б) Дороги и мосты.

Пути сообщенія въ губерніи составляютъ:

1) Варшавско-Вѣнская желѣзная дорога, пересѣкающая губернію по направленію отъ сѣвера къ югу, на протяженіи 248 верстѣ.

2) Лодзинская фабричная желѣзная дорога, соединяющая городъ Лодзь со станціею Колюшки, Варшавско-Вѣнской дороги, и имѣющая 26 верстѣ протяженія.

Дороги эти имѣютъ громадное значеніе для мѣстной промышленности и торговли, облегчая сбытъ и привозъ товаровъ и сырья изъ-за границы, и весьма важны для администраціи, такъ какъ соединяютъ съ губернскимъ городомъ уѣздные города: Лодзь, Новорадомскъ и Ченстоховъ. Остальные 4 уѣздныхъ города находятся тоже въ небольшомъ, сравнительно, разстояніи отъ упомянутыхъ желѣзныхъ дорогъ.

3) Дороги 1-го разряда въ губерніи имѣютъ протяженіе въ 655 верстѣ 334 саж., изъ коихъ, до 1871 г., имѣлось шоссированныхъ 395 вер. 131 саж. Въ теченіи отчетнаго года устроено шоссе 6 вер. 55 саж., а засимъ всего шоссейныхъ дорогъ къ 1872 г. имѣлось 401 вер. 186 саж.

4) Дорогъ 2-го разряда имѣется въ губерніи 763 версты 220 саж.

На постройку шоссейныхъ дорогъ израсходовано 10,191 р. 5 к., на ремонтъ шоссейныхъ же дорогъ 47,162 р. 94 к. и на ремонтъ мостовъ 7,395 р. 24 к.

На содержаніе дорожной службы израсходовано 10,740 руб.

в) Почты.

При преобразованіи почтовой части въ привислинскомъ краѣ, переименованы въ отчетномъ году, согласно Высочайше утвержденнымъ въ 15 день декабря 1870 г. штатамъ:

бывшія почтовыя экспедиціи Петроковской губерніи:

- | | |
|------------------|------------------------------------|
| 1) Сосновицкая | } въ пограничныя почтовыя конторы. |
| 2) Границкая | |
| 3) Домбровская | |
| 4) Равская | } въ почтовыя конторы. |
| 5) Новорадомская | |
| 6) Згержская. | |
| 7) Лаская | |
| 8) Брезинская. | |
| | } въ почтовыя отдѣленія. |

Загѣмъ переименованы въ почтовыя станціи, съ прие-
момъ всякаго рода корреспонденціи, остальные изъ бывшихъ
почтовыхъ экспедицій, въ числѣ 28, а именно: Белхатовская,
Видавская, Вольборжская, Рокицннская, Сулеевская, Тома-
шовская, Тушинская, Щерцовская, Роговская, Горжковицкая,
Александровская, Константиновская, Лютомирская, Пабіаниц-
кая, Жарецкая, Клобуцкая, Кржепицкая, Мышковская, За-
верцкая, Зомбовицкая, Сѣвержская, Новоѣстинская, Бржез-
ницкая, Кломницкая, Конецпольская, Свято-Анненская, Глов-
новская и Зелевская.

Почтовыя учрежденія губерніи находятся въ вѣдѣніи
управляющаго почтовою частію въ Петроковской, Калишской
и Кѣлецкой губерніяхъ, имѣющаго пребываніе въ Петроковѣ.

Въ отчетномъ году открытія вновь или упраздненія су-
ществующихъ трактовъ и почтовыхъ станцій не послѣдовало.

Жалобъ на неисправность почтъ къ губернатору не по-
ступало.

г) Народная нравственность.

Изъ прилагаемой уголовно-статистической вѣдомости за
№ 5, видно, что въ судебныхъ учрежденіяхъ возникло и
производилось, въ отчетномъ году, 1856 дѣлъ по преступле-
ніямъ, совершеннымъ въ предѣлахъ Петроковской губерніи.

Въ сравненіи съ предшествовавшимъ годомъ число прес-
тупленій уменьшилось на 322.

Число же осужденныхъ почти тоже, а именно: въ 1870
г. были осуждены 2,450 мужчинъ и 632 женщины, а въ от-
четномъ періодѣ—2,414 мужчинъ и 653 женщины.

По сословіямъ осужденные распредѣлялись слѣдующимъ
образомъ:

	мужчинъ	женщинъ
Дворянъ потомственныхъ	21	4
Дворянъ личныхъ	35	5
Купцовъ и торговцевъ	51	9
Мѣщанъ	498	144
Крестьянъ	1,104	270
Другихъ сословій	705	221
Итого	2,414	653

Многочисленныя другія преступленія были воровство и кражи и другія нарушенія правъ собственности частных лицъ, а равно проступки противъ жизни, здравія и чести. Однако же этого рода преступленій было значительно меньше, чѣмъ въ 1870 г., а именно: первой изъ названныхъ категорій на 230, а второй на 170.

Равнымъ образомъ уменьшилось число преступленій противъ повинности военной службы. Въ 1870 г. было такого рода преступленій 113, а въ отчетномъ году 64, слѣдовательно меньше на 49.

Засиль число преступленій увеличилось: противъ порядка управленія на 16, противъ имущества и доходовъ казны на 76 и противъ общественного благоустройства на 74.

По другимъ родамъ и видамъ преступленій значительной разницы въ сравниваемые года не было.

Возрастъ преступниковъ обнималъ всѣ періоды челоѳеческой жизни, отъ 17 лѣтъ до 60 и выше, но наибольшее число преступленій совершено въ возрастѣ отъ 20 до 30 лѣтъ и затѣмъ отъ 30 до 40.

Въ отчетномъ году было 75 случаевъ появленія фальшивыхъ кредитныхъ билетовъ и денежныхъ знаковъ. Въ числѣ фальшивыхъ билетовъ было: 5 пятидесяти-рублевыхъ, между прочимъ одинъ новаго образца; 3 двадцати-пяти-рублевыхъ, въ томъ числѣ одинъ новаго образца; 44 билета десяти-рублевого достоинства, изъ коихъ одинъ польскаго банка; 3 пяти-рублевыхъ и 17 рублевыхъ билетовъ. Въ числѣ рублевыхъ билетовъ былъ только одинъ государственнаго банка, а другіе польскаго.

Кромѣ кредитныхъ билетовъ, были обнаружены еще фальшивые 2 пяти-рублевыхъ купона отъ ликвидационныхъ листовъ и купонъ пяти-процентнаго банкаго билета, стоимостью въ 12 руб. 50 коп.

Поддѣльвателей вышеупомянутыхъ денежныхъ знаковъ производившимися, каждый разъ, строжайшими слѣдствіями не открыто и только по 7 дѣламъ явилось подозрѣніе въ завѣдомомъ распространеніи фальшивыхъ кредитныхъ билетовъ, вслѣдствіе чего эти дѣла переданы въ судъ; остальные же дѣла зачтены оконченными.

Большинство признанныхъ фальшивыми кредитныхъ билетовъ было задерживаемо при взносѣ податей безграмотными крестьянами, которые, въ свою очередь, получали ихъ на торгахъ и ярмаркахъ, преимущественно отъ евреевъ.

Вышеизложенныя уголовно-статистическія данныя, хотя не опредѣляютъ вполне состоянія народной нравственности, но, при сравненіи съ такими же числовыми данными за прежнее время, указываютъ, по крайней мѣрѣ, на то, что въ отчетномъ году, при постоянно увеличивающемся умственномъ и

нравственномъ развитіи высшихъ классовъ, благодаря начальнымъ училищамъ и гминному самоуправленію и суду, условия жизни и отношенія жителей стали болѣе нормальными и представляли меньше поводовъ къ нарушенію законовъ и порядка.

Предупрежденію и пресѣченію преступленій и проступковъ много содѣйствовала земская стража, исполнявшая полицейскія свои обязанности съ отличными усердіемъ и полнымъ вниманіемъ къ интересамъ жителей.

Земская стража губерніи состоитъ изъ 278 чел. нижнихъ чиновъ при 11 офицерахъ. По штату же полагается 336.

Въ теченіи отчетнаго года земскими стражниками задержано 6,859 чел. нарушителей порядка, бродягъ и преступниковъ.

Земскою стражею произведенъ непосредственно розыскъ и обнаружены виновные въ 2,920 случаяхъ.

Оружія, содержавшагося безъ разрѣшенія, отобрано стражниками 231 штуку, спасено погибавшихъ 6 чел. и заявлено 159 случаевъ подкупа, съ представленіемъ подкупныхъ денегъ, обрацаемыхъ на благотворительныя учрежденія.

д) Арестанты, тюрьмы и этапы.

Въ Петроковской губерніи имѣется одна только тюрьма, находящаяся въ губернскомъ городѣ.

Тюремное зданіе содержится въ совершенной исправности, но недостаточно помѣстительно.

Въ теченіи 1871 года въ ней содержалось 1,117 арестантовъ, которые пробыли въ тюрьмѣ 92,622 дня.

Среднимъ числомъ приходилось въ день 254 арестанта, наибольшее же число арестантовъ, одновременно находившихся въ тюрьмѣ, было 285, тогда какъ въ помѣщеніяхъ Петроковской тюрьмы, устроенной на 170 чел., можетъ быть помѣщено, безъ стѣсненія, только 200 чел. Поэтому, въ случаяхъ особаго накопленія арестантовъ, являлась необходимость пересылать ихъ въ тюрьмы другихъ губерній и въ Новогоргиевскую крѣпость.

Не смотря на тѣсноту помѣщенія, между заключенными никакихъ болѣзней съ эпидемическимъ характеромъ не было, благодаря особой заботливости завѣдывающаго тюрьмой о сохраненіи чистоты въ тюремныхъ помѣщеніяхъ и обновленіи воздуха.

Въ нравственномъ отношеніи также никакихъ неблагоприятныхъ явленій не обнаруживалось и побѣговъ изъ тюрьмы не было.

Содержаніе тюрьмы и арестантовъ обошлось въ 12,806 руб. 63 $\frac{1}{2}$ коп.

За продовольствие одного арестанта отпускалось под-
рядчику по $7\frac{95}{100}$ к. в день.

Детенционные аресты находятся при судах простой по-
лиции в уездных городах: Новорадомскъ, Ченстоховъ, Бре-
ст-литовскъ и в посадах Жарки, Бендинскаго уезда.

Въ арестахъ этихъ содержалось, въ отчетномъ году,
1,702 челов., находившихся подъ слѣдствіемъ при вышеупо-
мянутыхъ судахъ.

Расходъ на содержаніе 6 detenционныхъ арестовъ сос-
тавилъ, въ 1871 г., сумму въ 2,664 р. 32 к.

Этапныя линіи устроены по Варшавско-Вѣнской желѣз-
ной дорогѣ, отъ Варшавы до Домбровекой станціи, и на оной
установлены въ Петроковской губерніи этапныя пункты: глав-
ный въ г. Петроковѣ, а попутныя въ Новорадомскѣ и Ченсто-
ховѣ, равно на станціяхъ желѣзной дороги Домброва, Мыш-
ковъ и Колюшки.

Пше-этапныя пути ведутъ отъ г. Калиша до Петроко-
ва и отъ Петрокова до Радома. На первомъ изъ сихъ путей
учреждены почлежные пункты: въ уездномъ г. Ласкѣ и де-
ревнѣ Вадлевѣ, на второмъ—въ посадѣ Сулеевѣ.

Пересылка арестантовъ по другимъ путямъ производи-
лась съ начала 1871 г., согласно утвержденнымъ г. минис-
тромъ внутреннихъ дѣлъ, 15 июня 1870 г., правиламъ о по-
рядкѣ препровожденія, въ этапныхъ линіяхъ, арестантовъ и
другихъ лицъ въ привислинскихъ губерніяхъ.

е) Пожары.

Изъ прилагаемой вѣдомости, за № 6, о пожарахъ, видно,
что общее число ихъ, въ отчетномъ году, было 250, изъ коихъ:
26 въ городахъ и 224 въ деревняхъ и посадахъ.

Опустошительныхъ или сколько нибудь замѣчательныхъ,
по своимъ размѣрамъ, пожаровъ не было. Наибольшій убы-
токъ понесенъ жителями уезднаго города Равы отъ 4 пожа-
ровъ, бывшихъ зимою и въ началѣ весны, а именно 20,000 р.

Пожары всего чаще встрѣчались осенью, а затѣмъ зимою.
Всего убытка понесено отъ пожаровъ: въ городахъ—на
45,814 р., въ уездахъ—на 88,553 р., итого на 134,367 р.
Изъ общаго числа пожаровъ, 14 произошли отъ молніи,
27 отъ дурнаго устройства печей и трубъ, 56 отъ неосто-
рожности, 16 отъ поджога, а остальные отъ другихъ причинъ.

При сравненіи данныхъ, заключающихся въ вѣдомости
за № 6, о числѣ пожаровъ, съ таковыми же данными за 1870
г., оказывается, что въ отчетномъ періодѣ число пожаровъ
увеличилось на 94, но сумма убытковъ значительно меньше
пожарныхъ убытковъ предшествовавшаго года, а именно на
45,460 руб.

Частое повтореніе пожаровъ слѣдуетъ отнести, преимущественно, къ безпечности жителей, дурному устройству печей въ крестьянскихъ домахъ и неисправному содержанию дымовыхъ трубъ. Для возможнаго предупрежденія несчастій, земской стражѣ предписано, при каждомъ обходѣ участковъ, обращать на этотъ предметъ особое вниманіе.

Винновныя въ неисправности этого рода жители подвергаются войтами гминѣ штрафамъ.

Особыхъ пожарныхъ командъ въ Петроковской губерніи не имѣется, такъ, что все содѣйствіе къ тушенію огня лежитъ на обязанности самихъ жителей.

Для сего въ каждомъ городѣ и посадѣ имѣются заливыя трубы, ведра, лѣстницы, багры, крюки и проч., содержаемыя на общественный счетъ, въ количествѣ, опредѣленномъ постановленіемъ Намѣстника отъ 15 іюля 1819 года.

ж) Различныя происшествія и народныя бѣдствія.

Кромѣ убытковъ отъ пожаровъ, о которыхъ сказано выше, жители нѣкоторыхъ мѣстностей губерніи понесли, въ истекшемъ году, значительныя потери отъ бурь и градобитій, бывшихъ въ іюнь и іюль мѣсяцахъ.

Въ Равскомъ уѣздѣ градомъ повреждено хлѣба на 64,000 руб., въ Петроковскомъ на 26,800 руб., въ Лодзинскомъ на 8,500 р. Градобитія случались и въ другихъ уѣздахъ, но причиненный вредъ былъ незначителенъ.

Весьма важнымъ происшествіемъ, въ истекшемъ году, было неповиновеніе крестьянъ деревень Русецъ и Кузница, Ласкаго уѣзда, оказанное мѣстнымъ властямъ.

Между крестьянами названныхъ деревень и помѣщицею Скуржевскою шель споръ объ одномъ изъ пастбищныхъ участковъ, разрѣшенный окончательно еще бывшею Петроковскою комиссіею по крестьянскимъ дѣламъ въ пользу помѣщицы.

Не признавая такое рѣшеніе справедливымъ, крестьяне дер. Русецъ и Кузница, въ маѣ мѣсяцѣ прошлаго года, силою воспротивились отмежеванію пастбища, прибывшимъ въ Русецъ, землемѣромъ губернскаго по крестьянскимъ дѣламъ присутствія.

Не внимая объясненіямъ и приказанію комиссара и начальниковъ уѣзда и земской стражи, крестьяне продолжали упорствовать и оказывать явное ослушаніе, даже послѣ увѣщанія, лично губернаторомъ, самыхъ зажиточнѣйшихъ и вліятельныхъ хозяевъ, посланныхъ для сей цѣли въ Петроковъ.

Въ виду такого дерзкаго поведенія крестьянъ, губернаторъ назначилъ въ упомянутыя деревни, съ разрѣшенія Его

Сіятельства Графа Намѣстника, экзекуцію изъ 75 конныхъ казаковъ, съ отнесеніемъ содержанія ихъ на счетъ жителей.

Экзекуціонная команда простояла въ Русцѣ и Кузницѣ съ 24 мая по 8 іюля и на содержаніе ея крестьяне уплатили болѣе 2,300 руб. Произведенному, во время нахождения экзекуціи, размежеванію крестьяне, конечно, не могли воспрепятствовать, однако же не хотѣли отказать отъ своей претензіи, чему доказательствомъ служить двукратная посылка жителями названныхъ деревень двухъ изъ своихъ однопосельцевъ за границу, въ Эмсъ, для подачи всеподданнѣйшаго прошенія о возвращеніи имъ отмежеваннаго пастбища. Впрочемъ, явнаго неповиновенія и нарушенія границъ, со стороны крестьянъ, уже не было.

IV. Народное здравіе и общественное призрѣніе.

а) Врачи.

Въ 1871 году всѣхъ врачей въ Петроковской губерніи числилось 59.

Въ томъ числѣ на службѣ:

По министерству внутреннихъ дѣлъ 20.

По министерству финансовъ 1.

Вольнопрактикующихъ врачей 38.

Ветеринарныхъ врачей въ губерніи 7.

Изъ нихъ въ государственной службѣ 3.

Всѣхъ фельдшеровъ 146.

Въ томъ числѣ на службѣ государственной 14.

Повивальныхъ бабокъ 67.

Изъ нихъ на службѣ состоитъ 12.

Сельскихъ повивальныхъ бабокъ 9.

Всѣхъ аптекъ въ губерніи 32.

Казенныхъ аптекъ не имѣется.

При частныхъ аптекахъ состоитъ:

Магистровъ фармаціи 9.

Провизоровъ фармаціи 26.

Аптекарьскихъ гезелей 13.

Аптекарьскихъ учениковъ 23.

Врачебною частію въ губерніи завѣдуетъ врачебное отдѣленіе губернскаго правленія, состоящее: изъ медицинскаго инспектора, фармацевтическаго ассесора, губернскаго ветеринара и секретаря.

Въ теченіи отчетнаго года, врачебнымъ отдѣленіемъ, а равно городскими и уѣздными врачами производились, по требованію судебныхъ и административныхъ мѣстъ, свидѣтельствованія людей, разныхъ предметовъ и вещей въ

тѣхъ случаяхъ, когда необходимо было медицинское заключение.

Такимъ образомъ людей освидѣтельствовано: въ городахъ 258, въ уѣздахъ 494, а всего 752 чел.; вскрытій мертвыхъ тѣлъ произведено: въ городахъ 39, въ уѣздахъ 79, а всего 118.

Освидѣтельствованій предметовъ и вещей произведено:

въ городахъ	въ уѣздахъ
Посредствомъ осмотра 28	19
микроскопическаго изслѣдованія 32	—
химическаго изслѣдованія 4	2
Всего	21

Вообще судебно-медицинскихъ актовъ, по разнымъ предметамъ, выдано: въ городахъ 172, въ уѣздахъ 408, всего 580.

Въ истекшемъ году господствовавшими болѣзнями были: горячки катаральная и гастрическая, перемежающаяся лихорадка, желчный и кишечный поносы, поражение слизистой оболочки дыхательныхъ органовъ и воспаленіе грудныхъ органовъ.

Натуральной оспы въ губерніи не было, но въ виду того, что въ пограничныхъ мѣстностяхъ Пруссіи болѣзнь эта получила значительное развитіе, врачебное отдѣленіе нашло нужнымъ усилить наблюденіе за своевременнымъ привитіемъ оспы.

По полученнымъ свѣдѣніямъ, предохранительная оспа была привита, въ прошломъ году, 26,517 дѣтямъ.

Сифилитическое зараженіе встрѣчалось въ 580 случаяхъ. Изъ числа больныхъ выздоровѣло 518 чел. и осталось на излѣченіи 62 чел.

Для принятія предохранительныхъ мѣръ отъ сифилитической болѣзни, учреждены въ губернскомъ и во всѣхъ уѣздныхъ городахъ врачебно-полицейскіе комитеты и медиками производится осмотръ публичныхъ женщинъ 2 раза въ недѣлю. Кроме того, по распоряженію губернатора, поручено городскимъ и уѣзднымъ врачамъ осматривать, какъ можно чаще, холостыхъ рабочихъ на разныхъ фабрикахъ и заводахъ.

б) Больницы.

Въ Петроковской губерніи, въ вѣдѣніи губернскаго и уѣздныхъ совѣтовъ общественаго призрѣнія, находится 7 больницъ, изъ коихъ двѣ въ губернскомъ городѣ и по одной въ городахъ: Лодзи, Новорадомскѣ, посадѣ Конецполѣ, Новорадомскаго уѣзда, и въ городахъ Равѣ и Ченстоховѣ.

1) Больница Св. Троицы въ г. Петроковѣ устроена, въ 1856 году, на 40 кроватей. Помѣщеніе въ ней довольно удовлетворительно. Она имѣетъ собственное каменное зданіе, расположенное на одной изъ лучшихъ улицъ и безопасное отъ огня.

Въ больницѣ этой, съ штатнымъ числомъ въ 40 больныхъ, имѣются: особый врачъ, смотритель, фельдшеръ и 9 лицъ прислуги. Ей принадлежатъ запасныхъ капиталовъ, хранящихся въ польскомъ банкѣ, 3,340 руб. 2 к., съ коихъ ежегодно получается процентовъ 137 р. 40 к. и, кромѣ того, въ ликвидаціонныхъ листахъ 4,578 р. 12 $\frac{1}{2}$ к.,—другихъ же средствъ почти нѣтъ.

Больница содержится, преимущественно, на деньги, получаемыя въ возвратъ лѣчебныхъ издержекъ и на пособіе отъ города.

Средства эти весьма незначительны и потому она крайне нуждается въ пособіи отъ правительства.

Общая стоимость содержанія больницы составляетъ въ годъ 6,000 руб.

Больныхъ было, въ отчетномъ году, 508, которые пробыли, въ общей сложности, 14,507 сутокъ.

Выбыло и выздоровѣло 402, умерло 58 чел. Наибольшее число больныхъ, находившихся одновременно въ больницѣ, было 59 чел.

Лекарства обошлись, въ прошломъ году, по 2 $\frac{5}{6}$ коп. съ человѣка.

2) Еврейская больница въ Петроковѣ находится на одномъ дворѣ съ главнымъ больничнымъ зданіемъ, въ каменномъ домѣ, удобномъ во всехъ отношеніяхъ; въ ней можетъ помѣщаться до 35 больныхъ. Штатъ ея на 20 человѣкъ. Врачъ тотъ же самый, который и въ больницѣ Св. Троицы, и 5 человѣкъ прислуги. Запасныхъ капиталовъ она не имѣетъ и содержится на деньги, получаемыя въ возвратъ лѣчебныхъ издержекъ, и на незначительное пособіе отъ еврейскаго общества.

Стоимость содержанія больницы въ годъ составляетъ 2,250 руб.

Въ больницѣ этой больныхъ было 190, пробывшихъ, въ общей сложности, 5,017 дней.

Въ день наибольшее число больныхъ было 23.

Выбыло и выздоровѣло 151 чел. и умерло 21.

3) Больница Св. Александра въ г. Лодзи, устроенная, въ 1845 году, на 60 кроватей, помѣщается въ каменномъ двухэтажномъ домѣ. Помѣщеніе въ ней неудовлетворительно: ретирадные мѣста и коридоры холодные. Нѣтъ должнаго помѣщенія для купанья больныхъ. Деревянная, узкая и крутая лѣстница, соединяющая нижній этажъ съ верхнимъ, не соответствуетъ требуемымъ для больныхъ удобствамъ.

На 50 человекъ штатнаго числа больныхъ опредѣлены: особый врачъ, смотритель, фельдшеръ, надзирательница и 8 человекъ прислуги.

Больница сія, не имѣя никакихъ особыхъ обезпеченій, содержится на собственныя больничныя средства: отъ возврата лѣчебныхъ издержекъ, отъ добровольныхъ пожертвованій и пособіемъ отъ города.

Лекарства поставляются изъ вольныхъ аптекъ, съ уступкою 30%. Въ сложности на лекарства употреблено по 3 к. на человекъ.

Въ 1871 г. больныхъ было 507, пробывшихъ, въ общей сложности, 17,571 день, при наибольшемъ числѣ больныхъ въ день 54 чел. Выбыло и выздоровѣло 415 чел. и умерло 55 чел.

Стоимость содержанія больницы Св. Александра составляетъ въ годъ 7,500 руб.

4) Больница Св. Александра въ г. Новорадомскѣ помѣщается въ особенномъ каменномъ зданіи, устроенномъ, въ 1837 г., на 45 кроватей. Помѣщеніе въ ней, въ санитарномъ отношеніи, удовлетворительно.

На 38 положенныхъ по штату кроватей имѣется: врачъ, смотритель и 5 человекъ прислуги.

Больница сія имѣетъ свои капиталы и доходы: а) отъ хранящихся въ польскомъ банкѣ 1,176 руб. 71 к.—процентовъ 141 р. 22 к.; б) отъ имѣній, обезпеченныхъ ипотекою въ суммѣ 4,575 р.,—процентовъ 273 р. 75 к.; в) отъ найма помѣщенія для военнаго лазарета—400 руб.; г) пособие отъ города до 400 руб., и д) отъ возврата лѣчебныхъ издержекъ.

Лекарства поставляются вольною аптекою, съ уступкою 35%.

Больныхъ было, въ отчетномъ году, 231 чел., которые пробыли, въ общей сложности, 6,495 дней. Наибольшее число больныхъ въ день было 37 чел. Выбыло изъ больницы и выздоровѣло 194 чел., умерло 20 чел.

Стоимость годоваго содержанія больницы—2,600 руб.

5) Больница Св. Иоанна въ посадѣ Конецполѣ, Новорадомскаго уѣзда, устроена на 7 кроватей.

Средства содержанія ея, кромѣ возвращаемыхъ лѣчебныхъ издержекъ, составляютъ: 1) пособие изъ общественныхъ посадскихъ суммъ, въ количествѣ 185 р. 47 к.; 2) проценты отъ капиталовъ: 2,100 руб., обезпеченныхъ на имѣніи Подлѣсье, Влоцковскаго уѣзда, Кѣлецкой губерніи, и 3750 руб., обезпеченныхъ на имѣніи Радосшевнице, Новорадомскаго уѣзда; 3) 313 р. 59 к., изъ коихъ 60 р. 79 к. хранятся въ польскомъ банкѣ.

Въ Конецпольской больницѣ больныхъ было, въ теченіи года, 54, изъ коихъ: выздоровѣло 42 и умерло 3.

6) Больница Св. Духа въ г. Равѣ устроена въ 1830 году. Помѣщеніе ея неудовлетворительно въ гигиеническомъ отношеніи, по недостаточной обширности палатъ, отчего количество воздуха меньше требуемаго по числу больных; по дурному устройству отхожихъ мѣстъ и близости болотистой рѣчки.

На 38 штатнаго числа кроватей, имѣются: врачъ, смотритель и 9 лицъ прислуги. Больницѣ сей принадлежатъ капиталы: а) хранится въ польскомъ банкѣ 8,658 руб. 54 коп., съ коихъ получается процентовъ 364 р. 50 к.; б) отъ аренды и найма недвижимости получается дохода 642 р. 45¹/₂ к.; и, затѣмъ, она содержится на пособіе отъ города и отъ возврата лѣчебныхъ издержекъ.

Лекарства поставляются изъ вольной аптеки съ торговъ.

Больныхъ было, въ отчетномъ году, 330 чел., пробывшихъ всего 11,127 дней. Наибольшее число больныхъ въ день было 53 чел.

Выбыло и выздоровѣло 254 больныхъ, умерло 44.

Стоимость содержанія больницы—5,200 руб. въ годъ.

7) Больница Пресвятой Дѣвы въ г. Ченстоховѣ размѣщена въ собственномъ каменномъ двухэтажномъ зданіи, построенномъ, въ 1835 г., на 60 кроватей; штатомъ же определено 30 кроватей. Зданіе это весьма неудобно и не соответствуетъ гигиеническимъ и медицинскимъ условіямъ. Ей принадлежатъ капиталы: а) хранящіеся въ польскомъ банкѣ и обеспеченные ипотекою 6,149 р. 70 к., съ коихъ получается процентовъ 353 р. 59¹/₂ к.; б) аренды съ земель 80 руб. 20 к.; в) пособіе отъ города, и г) возвратъ лѣчебныхъ издержекъ.

Въ Ченстоховской больницѣ, въ теченіи года, было 578 больныхъ, пробывшихъ вмѣстѣ 13,000 дней. Наибольшее число больныхъ въ день было 48. Выбыло и выздоровѣло 489, умерло 58.

Стоимость годоваго содержанія больницы составляетъ 5,042 руб.

Кромѣ вышеупомянутыхъ больницъ вѣдомства общественаго призрѣнія, въ губерніи имѣется еще больница горнаго вѣдомства въ Домбровѣ и больница при Петроковской слѣдственной тюрьмѣ.

Въ Домбровской больницѣ было на излѣченіи 318 ч., изъ коихъ: выздоровѣло 293 и умерло 12, а въ тюремной на излѣченіи 143; выздоровѣло 132 и умерло 7 чел.

Общее число больныхъ во всѣхъ названныхъ выше больницахъ, въ теченіи 1871 г., было 2,859. Изъ нихъ: выздоровѣло 2,372, умерло 278 и состоитъ на излѣченіи 209. За-

тѣмъ общая смертность составляетъ 9,72%, или одинъ умершій на 10,28 больныхъ.

Такая, довольно значительная, смертность распределяется по разнымъ больницамъ неравномѣрно, а именно:

Въ Петроковской христіанской больницѣ смертность составляетъ 11,4%, или одинъ умершій на 8,75 больныхъ.

Въ Петроковской еврейской	11,05%	— 9,04
— Лодзинской	10,84%	— 9,21
— Ченстоховской	10,03%	— 9,96
— Новорадомской	8,65%	— 11,5
— Равской	13,29%	— 7,5
— Тюремной	4,89%	— 20,4
— Домбровской	3,77%	— 26,5

Изъ этой таблицы смертности видно, что самая большая была въ Равской больницѣ, а самая меньшая въ Домбровской, что, главнымъ образомъ, зависѣло отъ свойства помѣщений. Помѣщеніе Домбровской больницы, по сравненію съ другими больницами губерніи, можетъ быть названо образцовымъ, а зданіе Равской больницы, какъ уже выше сказано, представляетъ такіе недостатки, которые трудно устранить и которые крайне неблагоприятно вліяютъ на исходъ болѣзней.

Вообще помѣщеніе больницъ требуетъ многихъ улучшеній, но недостатокъ средствъ препятствуетъ приведенію ихъ въ исполненіе. Это составитъ заботу совѣта общественнаго призрѣнія въ будущемъ, когда хозяйство больницъ, принятыхъ въ вѣдѣніе совѣта годъ тому назадъ, окончательно устроится на правильныхъ началахъ и изыщутся средства къ усиленію доходовъ; впрочемъ, безъ пособія отъ казны, трудно ожидать удовлетворительныхъ результатовъ. Въ истекшемъ же году совѣтъ общественнаго призрѣнія, главнымъ образомъ, былъ занятъ приведеніемъ въ порядокъ хозяйственной части, бывшей, при прежнихъ попечительныхъ совѣтахъ, въ крайнемъ запущеніи, отчего нѣкоторыя больницы вошли въ долги, до сего времени неуплаченные.

Внѣ зависимости отъ совѣтовъ общественнаго призрѣнія, но подъ ихъ надзоромъ въ медико-полицейскомъ отношеніи, состоятъ въ Петроковской губерніи еще слѣдующія частныя больницы:

а) Петроковского уѣзда, въ сел. Коцишевѣ, содержима помѣщикомъ Вольскимъ, на 4 кровати.

б) Новорадомскаго уѣзда, въ дер. Малюшинѣ, на 8 кроватей, содержится помѣщикомъ Островскимъ, и

в) Бендзинскаго уѣзда, въ деревняхъ: Сосновице и Сельце, первая на 24, а вторая на 11 кроватей, содержимыя помѣщиками: Крамстомъ и Графомъ Ренаромъ.

в) Эпидемии и эпизоотии.

Изъ эпидемическихъ болѣзней, въ истекшемъ году была только холера, появившаяся, 13 сентября, въ г. Ченстоховѣ. Первый холерный случай былъ съ рекрутомъ, прибывшимъ въ Екатеринбургскій пѣхотный полкъ, съ партією изъ Моршанска, гдѣ холера только что прекратилась. Затѣмъ болѣзнь эта стала повторяться, сначала между нижними чинами названнаго полка, а потомъ и городскими жителями.

Тотчасъ по полученіи извѣстія о появленіи болѣзни, сдѣлано было распоряженіе объ образованіи въ Ченстоховѣ холернаго комитета, съ раздѣленіемъ города на врачебные участки, и одновременно съ симъ открыты во всѣхъ городахъ губерніи санитарныя коммисіи изъ почетнѣйшихъ гражданъ и чиновъ полиціи, на обязанность коихъ возложенъ былъ осмотръ всѣхъ жилыхъ домовъ и лавокъ, для устраненія всего, могущаго имѣть вредное вліяніе на здоровье жителей, и обращать особое вниманіе на доброкачественность съѣстныхъ припасовъ и дезинфекцію отхожихъ мѣстъ.

Благодаря принятымъ, во-время, мѣрамъ предосторожности, холера не перешла предѣловъ Ченстоховскаго уѣзда.

Кромѣ жителей города, холерою заболѣвали: въ дер. Клобуковице и Яскровѣ, глины Ванчерзовѣ, въ Коцинѣ, глины Мыкановѣ, и Костельцѣ, глины Рендзины.

Всѣхъ заболѣвшихъ холерою было 73 чел., въ томъ числѣ: 14 мужчинъ, 23 женщины и 36 дѣтей.

Выздоровѣло 36 чел., въ томъ числѣ: 6 мужчинъ, 11 женщинъ и 19 дѣтей; умерло 37 чел., въ томъ числѣ: 8 мужчинъ, 12 женщинъ и 17 дѣтей.

Въ 1871 г. санитарное состояніе животныхъ въ губерніи было, сравнительно съ таковымъ же состояніемъ въ предшествовавшіе года, весьма удовлетворительно.

Даже въ тѣхъ мѣстностяхъ, гдѣ, по причинѣ низменнаго и болотистаго мѣстоположенія, ежегодно развивается карбункулезная болѣзнь, истребляя животныхъ, карбункулъ хотя и появился, но вскорѣ былъ прекращенъ мѣрами предосторожности.

Болѣзнь эта встрѣчалась, преимущественно, въ Новородомскомъ и Равскомъ и затѣмъ, въ меньшихъ размѣрахъ, въ уѣздахъ: Петроковскомъ и Бендинскомъ.

Въ остальныхъ 4-хъ уѣздахъ болѣзни этой вовсе не было.

Отъ карбункула заболѣло 63 штуки скота, пало 59 и выздоровѣло 4 штуки.

Сверхъ того, въ Петроковскомъ уѣздѣ замѣчено было, на фольваркѣ Гонски, повальное воспаденіе легкихъ у скота, отъ котораго пали 2 штуки.

Другихъ же болѣзней на скотѣ не было.

г) Насильственные смерти.

В отчетном году случаев насильственной смерти, как видно из прилагаемой ведомости за № 7, было 17, не считая самоубийств, которых было 14.

Жертв случайной смерти было: 129 мужч. и 68 женщ., в том числе: утонуло 17 муж. и 9 женщ., сгорело и убито на пожарах 5 муж. и 4 женщ., задавлено и упало с высот 17 муж. и 9 женщ., замерзло 6 муж. и 2 женщины.

Из сравнения вышеизложенных данных с таковыми же за 1870 г., оказывается, что смертоубийств было, в отчетном году, меньше на 12, число же жертв случайной смерти увеличилось на 86.

Содержание		Улицы	Число приютов
всего	в том числе		
—	—	—	—
24	322	101	—
—	—	—	—
5	782	8	—
—	—	—	—
84	343	132	—
—	—	—	—
11	234	102	—

д) Дома призрения и приюты.

Дома призрения старцев и увечных существуют в городах: Петроковъ, Новорадомскъ, Бендинъ, Брезинахъ и Пабианицахъ.

В г. Петроковъ домъ призрения имѣетъ собственное, небольшое, каменное зданіе, при которомъ устроенъ малый деревянный флигель. Въ первомъ изъ нихъ помѣщались дѣтскіе приютъ, за особую плату, а въ другомъ размѣщались старцы. Но какъ размѣщеніе въ сихъ зданіяхъ было сопряжено съ большими неудобствами, особенно въ отношеніи хозяйства и присмотра за призрѣваемыми старцами и увечными, то въ 1871 г. губернский совѣтъ общественаго призренія призналъ возможнымъ: старцевъ перевести изъ дома призренія въ свободное особое каменное зданіе, состоящее при больницѣ Св. Троицы, возложивъ веденіе правильнаго хозяйства и надзоръ надъ ними на смотрителя больницы и попечителя ея. Затѣмъ, въ деревянномъ зданіи, при домѣ призренія, помѣщенъ дѣтскій приютъ, а главный домъ призренія отданъ въ арендное содержаніе, отчего увеличились средства сего заведенія, содержимаго, преимущественно, на случайные доходы.

Въ городахъ: Новорадомскъ, Бендинъ, Брезинахъ и Пабианицахъ дома призренія помѣщаются въ собственныхъ зданіяхъ. Первые три содержатся исключительно на свои средства, а Пабианицкій получаетъ пособіе отъ казны, въ количествѣ 84 р. 29 к.

Дѣтскіе приюты находятся въ Петроковѣ, Равѣ и Ченстоховѣ. Почти не имѣя собственныхъ средствъ и помѣщаясь въ частныхъ наемныхъ домахъ, кромѣ Петроковскаго, которому отведено, какъ выше сказано, помѣщеніе въ домѣ призренія старцевъ, приюты содержатся, главнымъ образомъ, пособіемъ отъ казны и благотворительностію. Всѣмъ приютамъ

казною отпускается пособие, въ количествѣ 600 р., изъ коихъ: Петроковскій и Равскій получаютъ по 200 р. каждый и два Ченстоховскихъ по 100 р.

Число призрѣваемыхъ и расходъ на содержаніе домовъ призрѣнія и пріютовъ въ губерніи были слѣдующіе:

Гдѣ существуетъ заведеніе и какого рода.	ПО ДОМАМЪ ПРИЗРѢНІЯ.			ПО ДѢТСКИМЪ ПРИЮТАМЪ.		
	Число призрѣваемыхъ старшихъ и младшихъ.	Содержаніе обошлось въ годъ.		Призрѣвалось дѣтей.	Содержаніе пріюта обошлось.	
		Руб.	Коп.		Руб.	Коп.
Въ Петроковѣ:						
домъ призрѣнія	28	946	46	—	—	—
пріютъ	—	—	—	104	395	42
Въ Новорадомскѣ:						
домъ призрѣнія	13	471	88 ¹ / ₄	—	—	—
Въ Равѣ:						
дѣтскій пріютъ	7	—	—	8	287	5
Въ Пабіаницахъ:						
домъ призрѣнія	8	75	—	—	—	—
Въ Ченстоховѣ:						
2 дѣтс. пріюта	—	—	—	122	343	84
Въ Бендинѣ:						
домъ призрѣнія	5	50	—	—	—	—
Въ Брезинахъ:						
домъ призрѣнія	12	131	—	—	—	—
Итого	66	1,674	34¹/₄	234	1,026	31

V. Народное просвѣщеніе.

а) Учебныя заведенія.

Въ Петроковской губерніи состояло, къ 1-му января 1872 г., 368 учебныхъ заведеній подъ вѣдѣніемъ начальника Лодзинской учебной дирекціи, а именно:

- мужская классическая гимназія въ Петроковѣ;
- женская прогимназія, тоже въ Петроковѣ;
- мужская прогимназія въ гор. Ченстоховѣ;
- высшее ремесленное училище въ г. Лодзи;
- 339 начальныхъ народныхъ училищъ;

12 воскресно-ремесленныхъ начальныхъ училищъ, и 13 частныхъ учебныхъ заведеній.

Изъ числа начальныхъ и воскресно-ремесленныхъ училищъ, 6 находится въ губернскомъ городѣ, 46 въ уездныхъ и другихъ городахъ и 299 училищъ въ посадахъ и селеніяхъ.

Въ отчетномъ году число начальныхъ училищъ увеличилось противу 1870 года на 36, а число частныхъ учебныхъ заведеній уменьшилось на 3.

Число учащихся въ среднихъ учебныхъ заведеніяхъ было: 693 мужскаго пола и 75 женскаго; въ начальныхъ училищахъ и воскресно-ремесленныхъ школахъ: 16,720 мужскаго пола и 9,782 женскаго пола; въ частныхъ учебныхъ заведеніяхъ: 242 муж. пола и 401 жен. пола, а всего 17,655 учениковъ и 10,258 ученицъ.

Сравнительно съ числомъ обучавшихся въ 1870 г., въ отчетномъ періодѣ число ихъ, въ среднихъ учебныхъ заведеніяхъ, увеличилось на 107, въ начальныхъ и воскресно-ремесленныхъ училищахъ—на 2,004 учаш. обоюго пола, а въ частныхъ учебныхъ заведеніяхъ уменьшилось на 216 учаш. Вообще же число учащихся въ всѣхъ учебныхъ заведеніяхъ увеличилось на 1,788.

Состояніе среднихъ учебныхъ заведеній въ губерніи можетъ быть признано вполне удовлетворительнымъ.

Учебное начальство, съ постояннымъ вниманіемъ, слѣдитъ за преподаваніемъ русскаго языка въ среднихъ учебныхъ заведеніяхъ и тѣмъ достигло весьма отрядныхъ результатовъ: въ настоящее время воспитанники не только знаютъ его теоретически, но довольно свободно объясняются на немъ.

Обученіе наукамъ въ гимназіяхъ и прогимназіяхъ и высшемъ ремесленномъ училищѣ, при хорошемъ выборѣ учителей, идетъ весьма успѣшно.

Воспитательная часть также не оставлена безъ вниманія и, благодаря правильному надзору со стороны ближайшаго учебнаго начальства и педагогическихъ совѣтовъ за нравственнымъ состояніемъ учащихся, поведеніе сихъ послѣднихъ не подаетъ повода къ жалобамъ.

Состояніе частныхъ учебныхъ заведеній, сравнительно съ прежнимъ, замѣтно улучшилось во всѣхъ отношеніяхъ. Со введеніемъ русскаго языка, на которомъ теперь въ частныхъ, какъ мужскихъ, такъ и женскихъ школахъ, преподаются всѣ предметы, за исключеніемъ закона Божія, число поступающихъ отсюда въ среднія учебныя заведенія постоянно увеличивается, чѣмъ именно и доказывается пригодность этихъ школъ.

Казалось-бы, что правильное веденіе учебнаго дѣла въ частныхъ училищахъ должно увеличить цифру учащихся въ нихъ, а между тѣмъ она значительно понизилась къ концу отчетнаго года, сравнительно съ 1870 г. Это объясняется,

отчасти, лучшим состояніемъ начальныхъ училищъ, къ которымъ общество стало относиться съ большимъ довѣріемъ, отчасти же и тѣмъ обстоятельствомъ, что, при возрастающемъ ежегодно числѣ лицъ, приобрѣвшихъ право на домашнихъ наставниковъ и начальное частное обученіе, болѣе зажиточные люди нашли возможность воспитывать дѣтей дома.

б) Народное образованіе.

Въ статьѣ объ учебныхъ заведеніяхъ упомянуто, что число начальныхъ училищъ для народа увеличилось на 36, а число учащихся въ нихъ на 2,004 человекъ.

Увеличеніе числа открываемыхъ въ гминахъ и селахъ училищъ указываетъ на то, что и въ массахъ народа усиливается сознаніе въ необходимости просвѣщенія.

Весьма утѣшительнымъ фактомъ, доказывающимъ такое сознательное стремленіе къ образованію, слѣдуетъ признать то, что нѣкоторыя училищныя общества, убѣдившись, что главныя причины малоуспѣшности обученія въ начальныхъ школахъ дѣтей заключаются въ позднему ихъ поступленіи и въ неисправномъ посѣщеніи школы, постановили, на общественныхъ сходахъ, ввести обязательное ученіе съ ноября по май, назначивъ штрафъ съ родителей, не присылающихъ дѣтей въ училище, по $1\frac{1}{2}$ коп. за каждый учебный день.

Въ остальное учебное время посѣщеніе школы не сдѣлано обязательнымъ въ томъ вниманіи, что въ осенніе и весенніе мѣсяцы помощь дѣтей въ крестьянскомъ хозяйствѣ оказывается весьма важнымъ подспорьемъ.

Приговоромъ объ обязательности обученія составлено и приведено въ исполненіе 5 и проектировано для 13 училищъ. Остается желать, чтобы поданный примѣръ побудилъ и другія общества установить подобныя же правила, иначе начальные училища, при неисправномъ посѣщеніи ихъ учениками, не принесутъ ожидаемой пользы.

Учебнымъ вѣдомствомъ приняты всѣ мѣры, чтобы начальные школы, по составу учителей и методу преподаванія, отвѣчали-бы тѣмъ требованіямъ, какими въ настоящее время обуславливается элементарное образованіе.

Выборъ учителей и по настоящее время весьма труденъ, по недостатку лицъ, соединяющихъ въ себѣ опытность въ преподаваніи съ требуемымъ знаніемъ русскаго языка. Составъ начальныхъ учителей комплектуется, болѣею частью, молодыми людьми, кончившими 4 класса гимназіи и незнакомыми съ педагогическими началами элементарнаго обученія.

Для устраненія этого важнаго недостатка, признано было необходимымъ устроить учительскіе сѣзды въ каждомъ изъ уѣздовъ губерніи, на которыхъ менѣе опытнымъ учите-

лямъ объяснялись, приемы начального обученія и повѣрялось ихъ знаніе. Кромѣ того, 30 учителей Петроковской губерніи, по ходатайству начальника дирекціи и съ разрѣшенія г. министра народнаго просвѣщенія, были командированы на учительскіе съѣзды, бывшіе въ Сѣнинцахъ, Варшавской, и Сольцахъ, Радомской губерній, гдѣ находятся педагогическіе курсы для начальныхъ учителей.

Свѣдѣнія о занятіяхъ Петроковскаго губернскаго по крестьянскимъ дѣламъ присутствія.

Во исполненіе Высочайшаго повелѣнія, отъ 18 ноября 1870 г., Петроковское губернское по крестьянскимъ дѣламъ присутствіе открыло свои дѣйствія съ 1-го января отчетнаго года, состоя подѣ предѣдательствомъ начальника губерніи, изъ вице-губернатора, управляющаго казенною палатою, не-премѣннаго члена и уѣздныхъ комиссаровъ.

По случаю окончательнаго составленія и приведенія въ дѣйствіе еще бывшею комиссіею по крестьянскимъ дѣламъ всѣхъ ликвидаціонныхъ табелей по частнымъ и маіоратнымъ имѣніямъ, а также по частнымъ и институтскимъ городамъ, каковыхъ табелей было 2,055, губернскому присутствію предстояло только продолжать составленіе данныхъ на ка-

Всѣхъ данныхъ составлено 616, изъ коихъ введено въ дѣйствіе 601, въ томъ числѣ въ 1871 г. составлено 13 и введено въ дѣйствіе 6 данныхъ.

Занятія присутствія заключались еще въ слѣдующемъ:

Изъ находившихся, въ отчетномъ году, въ распоряженіи присутствія земель, для раздачи безземельнымъ, въ количествѣ 6,127 морговъ 82 прентовъ, роздано 2,361 моргъ 280 прентовъ. Надѣлы получили: 76 отставныхъ солдатъ и 539 безземельныхъ крестьянъ.

Утверждено 30 добровольныхъ сдѣлокъ, заключенныхъ владѣльцами и крестьянами о замѣнѣ земель и сервитутовъ.

Постановлено, въ 179 случаяхъ, исправленіе ликвидаціонныхъ табелей и данныхъ, вслѣдствіе обнаруженныхъ измѣреніемъ неточностей въ дѣйствительномъ пространствѣ на дѣловъ и вслѣдствіе точнѣйшаго опредѣленія вида и размѣра сервитутовъ, усадьбъ и другихъ угодій.

Выдано крестьянамъ 169 копій съ плановъ на 59,450 морговъ и 118 прентовъ. Всего же выдано крестьянамъ за 1871 годъ и прежнее время—1,275 копій на 437,926 морговъ 272 прента.

Разсмотрѣна 761 жалоба на рѣшеніе гминныхъ судовъ по дѣламъ: судно-полицейскимъ, гражданскимъ и по наслѣд-

ству и устройству опеки.

Изъ числа обжалованныхъ рѣшеній, кассировано: 85 рѣшеній по дѣламъ судно-полицейскимъ, 89 по гражданскимъ, 79 по наследству и 1 по устройству опеки.

О гминныхъ управленіяхъ и гминныхъ судахъ.

Число гминъ въ губерніи 153, изъ коихъ: въ Петроковскомъ уѣздѣ 21, Новорадомскомъ 24, Ченстоховскомъ 23, Бендинскомъ 18, Ласкомъ 18, Лодзинскомъ 20, Брезинскомъ 16 и въ Равскомъ 13 гминъ.

Населенность гминъ весьма разнообразна: наименьшее число жителей 1,400, а наибольшее 6,800.

Въ 9 гминахъ населеніе менѣе 2,000 душъ и только въ 13 гминахъ оно достигаетъ 6,000 душъ.

Такая многочисленность гминъ, при недостаточномъ населеніи, во многихъ отношеніяхъ не выгодна.

Жители облагаются слишкомъ большимъ, сравнительно сборомъ на содержаніе гминнаго управленія; съ другой же стороны выборы, изъ небольшого числа жителей, гминныхъ должностныхъ лицъ, способныхъ къ общественной службѣ, дѣлаются весьма затруднительными, равно какъ и пріисканіе гминныхъ писарей, достаточно подготовленныхъ и опытныхъ для веденія весьма разнообразнаго дѣлопроизводства.

Въ виду сего, губернаторъ признаетъ необходимымъ уменьшить число гминъ, соединивъ нѣкоторыя изъ нихъ вмѣстѣ, по возможности, цѣликомъ, безъ дробленія сосѣднихъ гминъ, и принявъ за норму населеніе гминъ отъ 5 до 6 тысячъ.

Подробныя соображенія по этому предмету будутъ изложены въ проектѣ измѣненія состава гминъ, составляемомъ нынѣ въ губернскомъ по крестьянскимъ дѣламъ присутствіи.

Личный составъ должностныхъ лицъ гминнаго управленія и происходившіе, въ отчетномъ году, выборы по всѣмъ уѣздамъ могутъ считаться вообще удовлетворительными, но, при постоянно возрастающей перепискѣ и усиленіи обязанностей гминныхъ управленій, недостатокъ въ опытныхъ и знающихъ войтахъ дѣлается все болѣе ощутительнымъ.

Изъ числа наличныхъ войтовъ гминъ, только 79 грамотныхъ, 26 умѣютъ только читать и 48 войтовъ вовсе не знаютъ грамоты.

Большинство ихъ, а именно 123, принадлежитъ къ крестьянскому сословію, 21 къ мѣщанскому и 9 къ дворянскому.

Только въ 9 гминахъ, болѣе населенныхъ и въ составъ коихъ вошли переименованные изъ городовъ посады, имѣется по 2 писаря; въ остальныхъ гминныхъ управленіяхъ всю переписку ведетъ одинъ только писарь, весьма часто неопытный,

или незаслуживающей доверія, котораго однакожь ни общество, ни уѣздная администрація не въ состояніи замѣнить, по недостатку сколько нибудь годныхъ кандидатовъ.

На сколько составъ гминныхъ писарей неудовлетворителенъ, можно судить изъ того, что въ одномъ отчетномъ году было предано суду, за злоупотребленія, 9 писарей и удалено отъ службы 15.

Тѣмъ болѣе прискорбнымъ долженъ казаться фактъ, что большинство войтовъ не въ состояніи вовсе слѣдить за добросовѣстностію и правильностію веденія дѣлъ, о которыхъ неграмотный или малограмотный крестьянинъ не имѣетъ никакого понятія. Между тѣмъ гминныя управленія, совершенно различныя отъ волостныхъ правленій въ Имперіи, составляютъ здѣсь какъ бы высшія инстанціи всѣхъ вѣдомствъ.

Нѣтъ почти учреждений, исключая развѣ военныхъ, которыя не забрасывали-бы гминныя управленія требованиями всевозможныхъ справокъ и свѣдѣній.

Изъ нижеслѣдующей таблицы видно, до какихъ размѣровъ дошла переписка гминныхъ управленій.

НАЗВАНІЕ УЕЗДОВЪ.	Число гминъ.	ЧИСЛО БУМАГЪ ВЪ ГМИННЫХЪ УПРАВЛЕНІЯХЪ ВЪ 1871 ГОДУ.			
		Общее число во всѣхъ гминахъ.		Среднимъ числомъ на гмину.	
		Входящихъ.	Исходящихъ.	Входящихъ.	Исходящихъ.
Петроковскій	21	25,210	21,412	1,100	1,000
Новорадомскій	24	19,998	19,262	830	800
Ченстоховскій	23	20,579	18,170	890	800
Бендинскій	18	19,221	15,882	1,070	880
Ласкскій	18	14,658	13,435	810	740
Лодзинскій	20	20,103	14,510	1,000	720
Брезинскій	16	19,865	17,218	1,250	1,050
Равскій	13	13,300	13,206	1,020	1,020
Всего по губерніи	153	152,934	133,095	999	869

Среднимъ числомъ приходится на гмину до 1,000 номеровъ входящихъ и 870 исходящихъ, въ числѣ которыхъ бываетъ много вѣдомостей, требующихъ отъ писаря и значительнаго труда и сообразительности.

Кромѣ того, въ гминныхъ управленіяхъ ведутся книги населенія и разнаго рода контроли, числомъ до 20. Дѣлъ заводится въ каждомъ гминномъ управленіи отъ 150 до 200.

Такое громадное для глинных управлений дѣлопроизводство и обременительность переписки отвлекает войтовъ и писарей отъ занятій общественными и хозяйственными дѣлами.

Чтобы сколько нибудь устранить вышеизложенныя невыгодныя условія, въ какія поставлены нынѣ глинные управленія, губернаторъ сдѣлалъ распоряженіе о томъ, чтобы уѣздныя управленія съ крайнею разборчивостію относились къ глиннымъ управленіямъ съ требованіями письменныхъ свѣдѣній и избѣгали-бы излишней переписки.

Мѣра эта не можетъ однако же оказать особое вліаніе на уменьшеніе переписки глинныхъ управлений и потому представляется необходимость увеличить канцелярскій составъ сихъ управлений, что, въ настоящее время, при малонаселенности нѣкоторыхъ гминь, переписка коихъ однакожъ количествомъ мало уступаетъ перепискѣ управлений въ гминахъ съ большимъ населеніемъ, невозможно безъ крайняго обремененія жителей.

Изъ этого видно также, на сколько важнѣе и необходимо къ разрѣшенію вопросъ объ уменьшеніи числа и увеличеніи состава гминъ въ губерніи.

Въ настоящее же время тягость содержанія глиннаго управленія неравномѣрна для всѣхъ жителей. Въ нѣкоторыхъ гминахъ жители уплачиваютъ на этотъ предметъ по 4 коп. съ морга, а въ другихъ даже по 22 коп.

При производившихся, въ прошломъ году, ревизіяхъ глинныхъ управлений, особенно важныхъ безпорядковъ или злоупотребленій не обнаружено, хотя и замѣчались нѣкоторыя упущенія, вслѣдствіе отсутствія писаря, или незнанія имъ порядка дѣлопроизводства.

Въ каждой изъ гминъ губерніи, кромѣ одной въ Бендинскомъ уѣздѣ, не устроенной еще на началахъ Высочайшаго указа 19 февраля 1864 г., имѣется гминный судъ, въ составъ котораго, кромѣ войта, какъ предсѣдателя, входятъ 2 или 3 лавника и въ нѣкоторыхъ, указанныхъ закономъ, случаяхъ, кандидаты на должности войта и лавниковъ.

Въ должности лавниковъ состоятъ: 329 крестьянъ и 33 лица мѣщанскаго сословія, всего же лавниковъ 362.

Изъ того числа: 99 грамотныхъ, 45 умѣющихъ только читать и 218 человекъ вовсе неграмотныхъ.

Во всѣхъ гминахъ судъ собирается, еженедѣльно, разъ, но кромѣ того бываютъ и экстренныя засѣданія. Порядокъ судопроизводства, установленный указомъ 19 февраля 1864 г. и инструкціею по дѣламъ судно-полицейскимъ, соблюдается довольно аккуратно.

Вообще дѣятельность глинныхъ судовъ, по всѣмъ уѣздамъ губерніи, получила правильное направленіе. Учрежденіе это укоренилось въ крестьянской средѣ и требуетъ только дальнѣйшаго развитія и болѣе точнаго опредѣленія по дѣламъ гражданскимъ.

По дѣламъ этого рода суды не рѣдко впадаютъ въ ошибки, возбуждающія жалобы на ихъ рѣшенія. Такихъ неправильныхъ рѣшеній было отмѣнено, въ истекшемъ году, губернскимъ по крестьянскимъ дѣламъ присутствіемъ 89.

Судо-сберегательныхъ кассъ во всѣхъ 8 уѣздахъ губернии имѣется 24, по 3 кассы на каждый уѣздъ, открытыя на средства правительства, и, кромѣ того, 3 кассы, открытыя въ Равскомъ уѣздѣ на общественныя суммы, образовавшіяся изъ накопившихся штрафныхъ денегъ.

Кассы, открытыя на средства правительства, располагаютъ капиталомъ въ 24,487 руб. 10¹/₂ к., а кассы, открытыя на общественныя суммы, капиталомъ въ 1,595 руб. 86 коп.

Результаты однодневной переписи, произведенной въ губернскомъ городѣ Петроковѣ 4-го декабря 1871 года.

4-го декабря прошлаго года произведена была, въ губернскомъ городѣ Петроковѣ, по распоряженію губернатора, однодневная перепись.

Приготовительныя для переписи работы возложены были на особый комитетъ, который составилъ подробную программу переписи.

По этой программѣ производившіе перепись должны были обозначить на заготовленныхъ, по числу домовъ, бланкахъ: число жителей, возрастъ, полъ, образованіе, семейное положеніе, званіе и занятія, число и родъ фабрикъ, мастерскихъ, лавокъ и пр. и, наконецъ, число квартиръ въ каждомъ домѣ.

Произведенною, такимъ образомъ, переписью собраны слѣдующія свѣдѣнія:

Въ г. Петроковѣ, территория коего занимаетъ пространство въ 2,545 десятинъ (*), имѣется 6 площадей и 36 улицъ.

Православная церковь	1.
Католическихъ костеловъ	6.
Лютеранская церковь	1.
Синагога	1.
Еврейскій молитвенный домъ	1.
Всѣхъ дворовъ	448.
Отдѣльныхъ строеній	1351.

Изъ нихъ:

Жилыхъ каменныхъ 290, деревянныхъ 393, всего	683.
--	------

(*) Изъ того числа по свѣдѣніямъ, полученнымъ изъ магистрата, 230¹/₄ десятинъ заняты строеніями, пахатной земли имѣется 2,058¹/₄ десятинъ, сѣнокосной 115 десятинъ, подъ дорогами, рѣчкой и болотомъ 131¹/₂ десятинъ и неудобной 10 десятинъ.

Нежилых: каменных 99, деревянных 569, всего	668.
Городскихъ фонарей имѣется	40.
Городскихъ колодезей	22.
Частныхъ колодезей	144.

Изъ числа 683 жилыхъ строеній построено, со времени преобразованія Петрокова въ губернской городъ, то есть съ 1867 г., каменныхъ 94 и деревянныхъ 9, всего 103.

Въ жилыхъ домахъ найдено отдѣльныхъ помѣщеній (квартиръ) 2,682, въ томъ числѣ 45 вовсе не занятыхъ (квартиры эти, состоящія, по большей части, изъ одной комнаты, помѣщаются на чердакахъ и въ подвальныхъ этажахъ, сыры и вообще негодны), и 361 неудовлетворительныхъ въ гигиеническомъ отношеніи. Кромѣ того, по свѣдѣніямъ квартирной комиссіи, 64 квартиры заняты г. г. офицерами Тобольскаго полка и губернскаго баталіона мѣстныхъ войскъ.

Валовой доходъ съ частныхъ домовъ, по заявленію самихъ хозяевъ, простирается до 162,627 руб.

Все недвижимое частное имущество въ городѣ застраховано на 1,054,380 руб.; страховой преміи отъ этой суммы уплачивается 1,946 руб. 36 коп.

Губернскія присутственные мѣста и казенныя учрежденія.	Губернское правленіе и канцелярія губернатора. Уѣздное управленіе. Казенная палата и губернское казначейство. Губернское присутствіе по крестьянскимъ дѣламъ. Губернскій совѣтъ общественнаго призрѣнія. Управленіе губернскаго воинскаго начальника. Губернское и уѣздное жандармскія управленія. Окружное почтовое управленіе и губернская почтовая контора. Телеграфная станція. Окружное акцизное управленіе. Управленіе полиціймейстера. Соляной магазинъ. Магистратъ и при немъ городская и сохранныя кассы.
Судебныя учрежденія и лица судебного вѣдомства.	Окружной исправительный судъ. Судъ простой полиціи. 3 нотаріуса. 4 судебныхъ защитника.
Мѣста заключенія.	Слѣдственная тюрьма и полицейскій арестъ.
Учебныя заведенія.	Мужская классическая гимназія. 4 начальныхъ училища: православное, католическое, лютеранское и еврейское. Частное женское 2-хъ-классное училище.
Больницы и богоугодныя заведенія.	Городскія больницы: христіанская Св. Троицы и еврейская.

- Домъ призрѣнія старцевъ и калякъ.
- Пріютъ для дѣтей.
- Общественныя учрежденія.
 - Православное приходское попечительство.
 - Костельный католическій дозоръ.
 - Божничный еврейскій дозоръ.
 - Петроковскій отдѣлъ русскаго благотворительнаго общества въ Царствѣ польскомъ.

Петроковское русское общественное собраніе.

Промышленныя и торговыя заведенія.	Частная типографія	1.
	Аптекъ	3.
	Фотографическое заведеніе	1.
	Гостинницъ	6.
	Бань	2.
	Фабрикъ и заводовъ	20.
	Отдѣльныхъ мастерскихъ	61.
	Магазиновъ и лавокъ	322.
	Кондитерскихъ	4.
	Трактировъ, харчевень и разныхъ питейныхъ заведеній	80.

Населеніе города. Населеніе г. Петрокова, въ день переписи, составляло 16,949 душъ обоюго пола,—изъ нихъ: мужчинъ 9,130 и женщинъ 7,819.

Въ это число вошли:

	Мужчинъ.	Женщинъ.	Всего.
Чины 38 пѣхотнаго Тобольскаго полка, съ ихъ семействами и прислугою.	991	37	1,028
Чины 16 Донскаго казачьяго полка, съ ихъ семействами и прислугою.	196	4	200
Чины губернскаго баталіона мѣстныхъ войскъ, съ ихъ семействами и прислугою	286	33	319
Лица, проживающія въ городѣ по паспортамъ	287	123	410
Арестанты, помѣщавшіеся въ слѣдственной тюрьмѣ	209	33	242
Больные въ христіанской и еврейской больницахъ	40	30	70
Постоянное населеніе города	7,121	7,559	14,680
В с е г о	9,130	7,819	16,949

Такимъ образомъ общее население г. Петрокова раздѣляется на двѣ категоріи: на постоянное население, котораго 7,121 мужчинъ, 7,559 женщинъ, всего 14,680 душъ, и непостоянное, состоящее изъ войскъ и лицъ временно пребывающихъ, находящихся въ слѣдственной тюрьмѣ и городскихъ больницахъ: 2,009 мужчинъ, 260 женщинъ, всего 2,269 душъ.

Всѣ приведенныя ниже данныя относятся исключительно къ первой категоріи, т. е. къ постоянному населенію города.

По вѣроисповѣданію, происхожденію, возрасту, семейному положенію и образованію постоянное население города Петрокова раздѣляется слѣдующимъ образомъ:

А. По вѣроисповѣданію.

	Мужчинъ.	Женщинъ.	Всѣхъ.	На 100 д. общаго населенія.	На 100 мужчинъ.	На 100 женщинъ.
Православныхъ	293	212	505	3,4	4,1	2,8
Католиковъ . . .	3,929	3,908	7,837	53,3	55,1	51,6
Протестантовъ и Моравскихъ братьевъ	248	384	632	4,3	3,4	5,07
Евреевъ	2,651	3,055	5,706	38,9	37,4	40,2

Самое большое неравенство между числомъ мужчинъ и женщинъ, съ перевѣсомъ на сторонѣ послѣднихъ, оказываетъся у протестантовъ (60,7), а потомъ у евреевъ (53,5).

Б. По происхожденію.

	Мужчинъ.	Женщинъ.	Всѣхъ.	На 100 душъ общаго городского насел.
Дворянъ	938	896	1,834	12,5
Мѣщанъ	5,304	5,609	10,913	73,4
Крестьянъ	806	975	1,781	12,1
Иностранцевъ	73	79	152	1,03

Примчаніе. Всѣ евреи отнесены къ мѣщанамъ; къ той же категоріи причислены и всѣ земледѣльцы, владѣющіе собственными участками земли въ городской чертѣ.

В. По возрасту.

	Мужчинъ.	Женщинъ.	Всѣхъ.	На 100 д. общаго городского населенія.	На 100 мужчинъ.	На 100 женщинъ.
Отъ 1 до 7 л.	1,608	1,529	3,137	21,3	почти сходные	
„ 7 „ 15 л.	1,284	1,225	2,509	16,6	почти сходные	
„ 15 „ 20 л.	718	950	1,668	11,3	10,8	12,6
„ 20 „ 30 л.	1,097	1,411	2,508	16,5	15,8	18,6
„ 30 „ 50 л.	1,662	1,701	3,363	22,9	почти сходные	
„ 50 „ 75 л.	702	700	1,402	9,5	почти сходные	
„ 75 „ 100 л.	50	43	93	0,64	почти сходные	

Изъ первыхъ двухъ графъ послѣдней таблицы оказы-
вается, что число дѣтей, считая 15 лѣтъ предѣломъ дѣтскаго
возраста, представляетъ самый большой процентъ (38,46) въ
общей массѣ городского населенія. Слабѣ гораздо выра-
жается отношеніе числа жителей въ вѣвущемъ возрастѣ, отъ
15 до 30 лѣтъ, къ общему населенію. Замѣчательно также
преобладаніе въ этомъ послѣднемъ возрастѣ (отъ 15 до 30
лѣтъ) числа женщинъ.

Г. По семейному положенію.

	Муж- чинъ.	Жен- щинъ.	Всѣхъ.	На 100 д. общаго го- родскаго населенія.	На 100 муж- чинъ.	На 100 жен- щинъ.
Брачныхъ	2,408	2,386	4,794	32,7	33,7	31,6
Вдовыхъ	140	556	696	4,6	1,9	7,3

Изъ этой таблицы видно, что число вдовъ въ г. Петро-
ковѣ въ четыре раза превышаетъ число вдовцевъ.

При сравненіи таблицъ В и Д, оказывается, что число
незамужнихъ женщинъ въ Петроковѣ, кромѣ 2,754 дѣвочекъ,
недостигшихъ 15-лѣтняго возраста, и 556 вдовъ, проти-
ветствуетъ до 1863 душъ.

Д. По образованію.

	Муж- чинъ.	Жен- щинъ.	Всѣхъ.	На 100 д. общаго го- родскаго населенія.	На 100 муж- чинъ.	На 100 жен- щинъ.
Обучавшихся въ высшихъ учебныхъ заведеніяхъ	128	—	128	0,86	1,6	—
Обучавшихся въ среднихъ учеб. за- вед. и получ. до- маш. образованіе	553	654	1,207	8,2	7,7	8,6
Получившихъ эле- ментарное образо- ваніе	1,911	1,579	3,490	23,8	26,8	20,8
Учащихся	1,054	682	1,736	11,14	14,7	9,02
Неграмотныхъ	3,475	4,644	8,119	55,3	48,7	61,4
Вообще грамот- ныхъ, причисляя къ нимъ и уча- щихся	3,646	2,915	6,561	44,7	51,2	38,5

При разсмотрѣніи таблицы Д, оказывается, что обра-
зованіе жителей г. Петрокова находится далеко не въ удов-
летворительномъ состояніи. Изъ собранныхъ статистическихъ

свѣдѣній видно, что католическое население предмѣстій только въ рѣдкихъ случаяхъ посылаетъ дѣтей своихъ въ школу, будучи же само, по преимуществу, безграмотнымъ, не въ состоянн обучать дѣтей своихъ дома. Еще на болѣе низкой степени находится грамотность въ средѣ еврейскаго населенія; правда, довольно значительное число еврейскихъ мальчиковъ обучается въ такъ называемыхъ хедерскихъ школахъ, но, при ихъ исключительно религіозномъ направленн и отсутствн всякаго контроля со стороны учебнаго вѣдомства, которому эти школы не подчинены, дѣти еврейскія, не получивши ни малѣйшихъ научныхъ свѣдѣній, выносятъ только фанатическіе предрасудки и тотъ ненормальный взглядъ на жизнь и общественныя обязанности, которые вообще характеризуютъ массу мѣстнаго еврейскаго населенія. Фактъ весьма знаменательный, что изъ слишкомъ пяти тысячной массы еврейскаго населенія, въ мѣстной гимназіи обучается только пять чело- вѣкъ. Равнымъ образомъ, изъ гимназическихъ актовъ, про- вѣренныхъ за 8 истекшихъ лѣтъ, оказывается, что ни одинъ еврей, изъ уроженцевъ Петрокова, не окончилъ полнаго курса и только въ рѣдкихъ случаяхъ гимназисты-евреи доходятъ до четвертаго класса.

Только въ послѣдніе годы, мало по малу увеличивающееся число воспитанниковъ городскихъ элементарныхъ школъ, подаетъ утѣшительную надежду, что необходимая потребность образованія начинаетъ уже, хотя медленно, про- никать во всѣ слои мѣстнаго народонаселенія.

Изъ общаго числа учащихся—1,736 душъ обоего по- ла,—въ теченн 1871 г. воспитывалось въ казенныхъ и част- ныхъ учебныхъ заведеніяхъ г. Петрокова 779 душъ; изъ нихъ: 553 мальч. и 226 дѣв., а именно:

Е.

ВЪ КАКОМЪ ЗАВЕДЕНІИ.	Маль- чиковъ.	Дѣво- чекъ.	Всего.
Въ 7-классной мужской гимназіи . . .	322	—	322
Въ 4-классной женской прогимназіи, съ приготовительнымъ классомъ . . .	—	92	92
Въ православномъ начальномъ училищѣ . . .	13	8	21
Въ католическомъ . . .	102	59	161
Въ евангелическомъ . . .	66	10	76
Въ еврейскомъ . . .	50	25	75
Въ частномъ женскомъ пансіонѣ . . .	—	32	32
В с е г о . . .	553	226	779

Обучаются дома, при родителяхъ, 957 душъ, въ томъ числѣ: 501 мальч. и 456 дѣвочекъ. Къ этому числу слѣдуетъ отнести около 400 мальчиковъ и 60 дѣвочекъ еврейскаго происхожденія, обучающихся исключительно еврейской грамотѣ въ хедерскихъ школахъ.

Общее число 779 душъ, обучающихся въ казенныхъ и частныхъ учебныхъ заведеніяхъ, раздѣляется, по вѣроисповѣданіямъ, слѣдующимъ образомъ:

Ж.

Какого вѣроисповѣданія.	Мальчи-ковъ.	Дѣво-чекъ.	Всѣхъ.	На 100 душъ соотвѣтственнаго вѣроисповѣданія.
Православныхъ . . .	31	23	54	10,1
Католиковъ . . .	420	130	550	7,01
Протестантовъ . . .	40	26	66	10,3
Евреевъ	62	47	109	1,9
Всего . . .	553	226	779	—

Въ указанныхъ учебныхъ заведеніяхъ дѣтей крестьянскаго сословія не болѣе 20 человекъ.

Распределеніе населенія гор. Петрокова по званіямъ и роду занятій.

Общее населеніе г. Петрокова, въ 14,680 душъ, по званію и роду занятій распределѣется слѣдующимъ образомъ:

Въ день переписи, 4 декабря, найдено:

Духовенства	13,
а именно: Православнаго	3.
Католическаго	7.
Евангелическаго	1.
Еврейскаго	2.
Чиновниковъ	303.
Учителей	41.
изъ нихъ въ учеб. завед.	22.
Учительницъ	18.
изъ нихъ въ учеб. завед.	14.
Медиковъ	9.
(кромя того 3 военныхъ).	
Аптекарей, ихъ помощниковъ и учениковъ	9.
Фельдшеровъ	17.
Повивальныхъ бабокъ	8.
Архитекторовъ	3.
Фотографъ и его ученикъ	2.
Судебныхъ защитниковъ	4.
Ходатаевъ по дѣламъ	2.
Телеграфистовъ	9.

Техниковъ жельзной дороги	13.
Механиковъ	10.
Типографчиковъ	6.
Музыкантовъ	8.
Учащихся всего	1,736.

(мальчиковъ 1,054 и дѣвочекъ 682).

Приказно и церковнослужителей	101.
Отставныхъ военныхъ	204.
Отставныхъ гражданскихъ	62.
Капиталистовъ	82.
Капиталистокъ	64.
Земледѣльцевъ	207.
Купцовъ гильдейскихъ	96.

Всѣхъ	Изъ нихъ: муж.	Изъ нихъ: женщ.
Торговцевъ	459.	25.
Ремесленниковъ	822.	60.
Домашней прислуги: мужской	273.	
„ „ женской		885.

Чернорабочихъ: мужчинъ 775.

„ „ женщинъ 383.

Нищихъ: мужчинъ 22.

„ „ женщинъ 40.

(кромя помѣщающихся въ домъ призьрнїя).

Проституттокъ, подверженныхъ ревизїи, 48.

(по свѣдѣнїю, полученному отъ городского врача).

Во время переписи обращено было также вниманїе, какъ на санитарныя условїя помѣщенїй, такъ и на состоянїе здоровья жителей. Изъ представленныхъ вѣдомостей оказалось, что въ числѣ 2,637 занятыхъ частныхъ жилыхъ квартиръ, было неудовлетворительныхъ, въ гигиеническомъ отношенїи, 361, т. е. приблизительно изъ 7 жилыхъ квартиръ 1 нездоровая.

Средняя жилая квартира въ Петроковѣ заключала въ себѣ 2,2 комнаты (считая и кухню) и 2,9 окна. На каждую квартиру приходилось, среднимъ числомъ, 6,4 жильца.

Больныхъ, лежавшихъ въ кровати, въ день переписи, кромя больницъ, найдено 134 человекъ, а именно: мужчинъ 66 и женщинъ 68, т. е. на 100 душъ общаго городского населенїя 1,4 найдено больныхъ.

ПРИЛОЖЕНІЯ.

Техника и экономика лесов	13
Лесоводство	10
Лесозащитное	8
Мушкетеры	8
Самые лучшие	1,330
Лесоводство-1000 и экономия лесов	
Лесоводство и лесозащитное	101
Лесоводство и лесозащитное	204
Лесоводство и лесозащитное	52
Лесоводство	32
Лесоводство	64
Лесоводство	207
Лесоводство	36
Нам жить суждено 71 человек 25	
Торговля	470
Нам жить суждено 71 человек 60	
Государственный	322
Важнейшие вопросы работы на	
лесных участках	
Лесоводство и лесозащитное	273
Лесоводство	585
Лесоводство и лесозащитное	175
Лесоводство	333
Лесоводство	22
Лесоводство	44
Лесоводство и лесозащитное	
Лесоводство	
Лесоводство и лесозащитное	45
Лесоводство и лесозащитное	

ЛЕСОВОДСТВО

На этом разделе обращено особое внимание, так как он содержит наиболее интересные материалы по лесоводству и лесозащитному делу. В нем собраны все последние данные о состоянии лесного хозяйства в нашей стране, о методах ведения лесного хозяйства, о борьбе с вредителями и болезнями леса, о лесной охране и т.д. Этот раздел является обязательным для всех работников лесного хозяйства.

Средняя цена за экземпляр 1 рубль 10 копеек. На складе лесоводства и лесозащитного дела имеется в наличии 100 экземпляров. Цена за экземпляр 1 рубль 10 копеек.

ПОЛНОЕ

ИЗДАНИЕ

№ п/п	Полное наименование	Всего	В том числе	В том числе	В том числе
1	Петроковскій	14110	14335	14335	14335
2	Петроковскій	13310	14335	14335	14335
3	Петроковскій	23730	14335	14335	14335
4	Петроковскій	11134	13951	13951	13951
5	Петроковскій	11933	13951	13951	13951
6	Петроковскій	150	180	180	180
7	Петроковскій	23216	28906	28906	28906
8	Петроковскій	2900	2900	2900	2900
9	Петроковскій	6910	12840	12840	12840
10	Петроковскій	1200	1200	1200	1200
11	Петроковскій	13700	14335	14335	14335
12	Петроковскій	5815	715	715	715
13	Петроковскій	12800	12800	12800	12800
14	Петроковскій	8	238	238	238
15	Петроковскій	21820	20825	20825	20825
16	Петроковскій	25193	16903	16903	16903
17	Петроковскій	12073	16315	16315	16315
18	Петроковскій	185	216	216	216
19	Петроковскій	28091	32324	32324	32324
20	Петроковскій	4018	6099	6099	6099
21	Петроковскій	2821	13030	13030	13030
22	Петроковскій	245	210	210	210
23	Петроковскій	14750	18239	18239	18239
24	Петроковскій	7493	7801	7801	7801
25	Петроковскій	10191	12730	12730	12730
26	Петроковскій	1400	348	348	348
27	Петроковскій	19084	21499	21499	21499
28	Петроковскій	4900	3418	3418	3418
29	Петроковскій	2135	2025	2025	2025
30	Петроковскій	730	650	650	650
31	Петроковскій	10825	12228	12228	12228
32	Петроковскій	16073	20230	20230	20230

О ПОСѢВѢ И УРОЖАѢ ХЛѢБА

въ Петроковской губерні за 1871 годъ.

У Ъ З Д Ы	П О С Ъ Я Н О Ч Е Р Т Е Й.							С Н Я Т О Ч Е Т В Е Р Т Е Й.							
	Озкой пшеницы.	Ржи.	Яровой пшеницы.	Оса.	Ячменя.	Остальных зерновых хлебов.	Куропсы.	Озкой пшеницы.	Ржи.	Яровой пшеницы.	Оса.	Ячменя.	Гречиш.	Остальных зерновых хлебов.	Куропсы.
ПЕТРОКОВСКИЙ:															
На землях владьческих	6517	14395	—	13410	44668	2912	40563	18393	46148	—	54877	14367	5019	10445	109368
„ крестьянских обществ	3687	17950	193	12319	41469	1785	52832	9785	55069	669	45070	12246	8520	5466	154887
„ городских и других	—	—	—	—	—	—	—	—	—	—	—	—	—	—	—
Итого	10204	32345	193	25729	86137	4697	93395	28178	101207	669	99947	26613	13539	15911	264255
НОВОГРАДОМСКИЙ:															
На землях владьческих	7321	12951	523	11134	57002	2346	34339	15106	42679	1282	37662	20248	4596	8026	131561
„ крестьянских обществ	1095	13775	61	11932	49333	1847	37751	3507	46637	318	44242	16364	4695	5724	134949
„ городских и других	8	180	12	150	60	20	600	20	400	40	350	310	220	120	2500
Итого	8424	26906	596	23216	107495	4213	72690	18633	89716	1640	82454	36922	9511	13870	269010
ЧЕНСТОХОВСКИЙ:															
На землях владьческих	484	9800	60	5500	32220	116	82490	2938	20971	191	16158	3254	1580	162	149040
„ крестьянских обществ	636	12840	65	6910	50304	139	104130	1521	39920	30	30928	9983	2908	695	186350
„ городских и других	130	2260	20	1290	956	40	19620	295	3844	2	4836	1260	257	87	37260
Итого	1250	24900	145	13700	98580	295	206240	4754	64735	223	51922	14497	4745	944	372650
БЕНДИНСКИЙ:															
На землях владьческих	1986	7156	277	5812	31552	1102	21426	6665	17744	912	25353	11912	1915	3585	70435
„ крестьянских обществ	4256	23495	512	15800	82793	1974	85333	17011	70657	1381	51878	31441	10094	6609	357447
„ городских и других	—	228	—	68	—	—	400	—	785	—	272	240	—	—	1400
Итого	6242	30879	789	21680	124345	3076	107159	23676	89186	2293	77563	43593	12009	10194	429282
ЛАСКИЙ:															
На землях владьческих	6443	16503	902	25493	133002	3143	52447	24485	64918	3696	111008	55200	3000	10100	120200
„ крестьянских обществ	4451	16515	1050	12073	82272	2727	51327	18723	65010	3467	49031	34017	3990	8900	113700
„ городских и других	81	716	27	485	288	135	1513	356	2516	100	2500	1152	350	450	3700
Итого	10975	33734	1979	38051	215962	6005	105287	43564	132444	7263	162539	90369	7340	19450	237600
ЛОДЗИНСКИЙ:															
На землях владьческих	1319	5099	70	4018	14899	517	14240	3953	18889	400	13482	4195	1672	2026	44596
„ крестьянских обществ	1058	13030	50	9887	4223	970	28630	3588	50609	250	41257	8007	3889	3766	87772
„ городских и других	35	170	—	545	141	30	1080	205	2760	—	2115	636	147	120	4090
Итого	2412	18839	120	14450	18753	1517	43950	7746	72258	650	56854	12838	5708	5912	136458
БРЕЗНИНСКИЙ:															
На землях владьческих	3347	7801	—	7493	29496	1047	20810	9976	31492	—	32943	8926	1875	3887	74738
„ крестьянских обществ	2302	12750	—	10191	28440	1170	31290	6803	39885	—	42545	10387	4444	4039	115144
„ городских и других	68	948	—	400	300	91	1170	290	3376	—	1240	1270	398	267	3096
Итого	5717	21499	—	18084	57836	2308	53270	17069	74065	—	76728	20583	6717	8193	192978
РАВСКИЙ:															
На землях владьческих	3120	9413	—	4900	14800	1630	28720	14040	47065	—	49000	8580	3200	6520	344640
„ крестьянских обществ	2063	9295	—	235	5135	1870	1746	24190	5830	595	30810	6184	2610	5238	263450
„ городских и других	—	520	—	790	215	14	3500	—	2080	—	7900	2080	85	72	16540
Итого	5183	19228	235	10825	32685	3395	56410	19870	77490	595	87710	16844	5895	11830	624630
Всего по губернии	50407	208330	4057	165735	731893	25051	738401	163490	701789	13333	695657	262259	65464	86304	2526863

С П И С О К

№ п/п	Имя	Фамилия	Отчество	Дата рождения	Дата смерти	Место рождения	Место смерти
1	Иванов	Иван	Иванович	1910	1980	Москва	Москва
2	Петров	Петр	Петрович	1915	1975	Ленинград	Ленинград
3	Сидоров	Сидор	Сидорович	1920	1990	Самара	Самара
4	Климов	Клима	Климович	1925	1985	Волгоград	Волгоград
5	Васильев	Василий	Васильевич	1930	1995	Новосибирск	Новосибирск
6	Морозов	Мороз	Морозович	1935	2000	Омск	Омск
7	Попов	Попов	Попович	1940	2005	Казань	Казань
8	Смирнов	Смирнов	Смирнович	1945	2010	Иркутск	Иркутск
9	Зайцев	Зайцев	Зайцевич	1950	2015	Хабаровск	Хабаровск
10	Кузнецов	Кузнецов	Кузнецович	1955	2020	Челябинск	Челябинск
11	Лебедев	Лебедев	Лебедевич	1960	2025	Тюмень	Тюмень
12	Новиков	Новиков	Новикович	1965	2030	Якутск	Якутск
13	Харьков	Харьков	Харькович	1970	2035	Владивосток	Владивосток
14	Мухоморов	Мухоморов	Мухоморович	1975	2040	Красноярск	Красноярск
15	Павлов	Павел	Павлович	1980	2045	Брянск	Брянск
16	Соколов	Соколов	Соколович	1985	2050	Магнитогорск	Магнитогорск
17	Воробьев	Воробьев	Воробьевич	1990	2055	Саратов	Саратов
18	Александров	Александр	Александрович	1995	2060	Томск	Томск
19	Королев	Королев	Королевич	2000	2065	Иваново	Иваново
20	Рябов	Рябов	Рябович	2005	2070	Владимир	Владимир
21	Борисов	Борис	Борисович	2010	2075	Киров	Киров
22	Мельников	Мельников	Мельникович	2015	2080	Пермь	Пермь
23	Михайлов	Михайлов	Михайлович	2020	2085	Свердловск	Свердловск
24	Ильин	Ильин	Ильинич	2025	2090	Тверь	Тверь
25	Виноградов	Виноградов	Виноградович	2030	2095	Курган	Курган
26	Григорьев	Григорьев	Григорьевич	2035	2100	Смоленск	Смоленск
27	Степанов	Степанов	Степанович	2040	2105	Тамбов	Тамбов
28	Яковлев	Яковлев	Яковлевич	2045	2110	Воронеж	Воронеж
29	Савин	Савин	Савинич	2050	2115	Липецк	Липецк
30	Матвеев	Матвеев	Матвеевич	2055	2120	Тула	Тула
31	Полухин	Полухин	Полухинич	2060	2125	Ярославль	Ярославль
32	Воронин	Воронин	Воронинич	2065	2130	Калуга	Калуга
33	Селезнев	Селезнев	Селезневич	2070	2135	Тульчинск	Тульчинск
34	Соловьев	Соловьев	Соловьевич	2075	2140	Владимир	Владимир
35	Бондарев	Бондарев	Бондаревич	2080	2145	Владимир	Владимир
36	Воронцов	Воронцов	Воронцович	2085	2150	Владимир	Владимир
37	Семин	Семин	Семинич	2090	2155	Владимир	Владимир
38	Мельников	Мельников	Мельникович	2095	2160	Владимир	Владимир
39	Михайлов	Михайлов	Михайлович	2100	2165	Владимир	Владимир
40	Ильин	Ильин	Ильинич	2105	2170	Владимир	Владимир
41	Виноградов	Виноградов	Виноградович	2110	2175	Владимир	Владимир
42	Григорьев	Григорьев	Григорьевич	2115	2180	Владимир	Владимир
43	Степанов	Степанов	Степанович	2120	2185	Владимир	Владимир
44	Яковлев	Яковлев	Яковлевич	2125	2190	Владимир	Владимир
45	Савин	Савин	Савинич	2130	2195	Владимир	Владимир
46	Матвеев	Матвеев	Матвеевич	2135	2200	Владимир	Владимир
47	Полухин	Полухин	Полухинич	2140	2205	Владимир	Владимир
48	Воронин	Воронин	Воронинич	2145	2210	Владимир	Владимир
49	Селезнев	Селезнев	Селезневич	2150	2215	Владимир	Владимир
50	Соловьев	Соловьев	Соловьевич	2155	2220	Владимир	Владимир

Водожость N 2.

Уезд Петровский		Губернская н-ра		Губернская н-ра		Губернская н-ра	
Уезд Петровский	Губернская н-ра	Губернская н-ра	Губернская н-ра	Губернская н-ра	Губернская н-ра	Губернская н-ра	Губернская н-ра
Уезд Петровский	Губернская н-ра	Губернская н-ра	Губернская н-ра	Губернская н-ра	Губернская н-ра	Губернская н-ра	Губернская н-ра
1	21334	15	—	—	—	—	1
2	—	—	4	1750	1	—	—
3	18280	4	—	—	—	—	—
4	324770	21	—	—	—	—	—
5	—	—	4	2300	2	—	—
6	—	—	8	14550	2	—	—
7	—	—	—	—	—	—	—
8	—	—	—	—	—	—	—
9	4170	13	—	—	—	—	—
10	810	2	—	—	—	—	—
11	—	—	—	—	—	—	—
12	15000	1	—	—	—	—	—
13	—	—	—	—	—	—	—
14	—	—	—	—	—	—	—
15	480150	115	—	—	—	—	—
16	20710	8	—	—	—	—	—
17	11350	3	—	—	—	—	—
18	10080	13	—	—	—	—	—
19	4110	5	—	—	—	—	—
20	470	1	—	—	—	—	—
21	—	—	—	—	—	—	—
22	10750	3	—	—	—	—	—

О ФАБРИКАХЪ И ЗАВОДАХЪ

въ Петроковской губерні за 1871 годъ.

1. Вморожденный и завод
2. Ткацкая фабрика и завод
3. Шерстяная фабрика и завод
4. Завод свекловичный
5. Винокурение
6. Мелочное производство
7. Производство
8. Производство
9. Производство
10. Производство
11. Производство
12. Производство
13. Производство
14. Производство
15. Производство
16. Производство
17. Производство
18. Производство
19. Производство
20. Производство
21. Производство
22. Производство

Родъ фабрикъ и заводовъ.	Губернскій городъ Петроковъ.				Уездъ Петроковскій.		Уездный городъ Новородоскск.		Уездъ Новородоскскій.		Уездный городъ Ченстоховъ.		Уездъ Ченстоховскій.		Уездный городъ Бейдигъ.		
	Число фабрикъ и заводовъ.	Сумма произв. водгательности.	Число рабочихъ.	Число фабрикъ и заводовъ.	Сумма произв. водгательности.	Число рабочихъ.	Число фабрикъ и заводовъ.	Сумма произв. водгательности.	Число рабочихъ.	Число фабрикъ и заводовъ.	Сумма произв. водгательности.	Число рабочихъ.	Число фабрикъ и заводовъ.	Сумма произв. водгательности.	Число рабочихъ.	Число фабрикъ и заводовъ.	
1. Бумагопрядильна и фабрики хлопчатобумажныхъ изделий и соединяемыхъ съ другими материалами	—	—	—	17	21334	76	—	—	340	110000	4040	10	2000	20	1956	39380	1966
2. Текстиль заведенія и отдѣльные станы	1	750	4	—	—	—	—	—	—	—	—	—	—	—	—	—	—
3. Шерстяныя прядильна и фабрики шерстяныхъ изделий и сува	—	—	—	4	18280	29	—	—	1	188500	318	—	—	—	—	—	—
4. Заводы свеклосахарные	—	—	—	21	324770	98	—	—	34	413710	167	—	—	13	88200	66	—
5. " винокуренные	2	2300	4	—	—	—	—	—	—	—	—	—	9	2000	2450	3	—
6. " медоваренные	2	14550	8	7	15858	18	3	4000	5	7000	10	1	30000	—	—	—	—
7. " пивоваренные	—	—	—	—	—	—	—	—	—	—	—	—	2	27000	3	2	13500
8. " водочные (дистилляры)	1	18600	3	2	78020	18	—	—	—	—	—	—	—	—	—	—	—
9. Маслобойни	1	3300	2	12	4170	16	—	—	3	240	3	—	—	—	—	—	—
10. Приготовление уксуса	2	3300	5	2	810	2	2	400	—	—	—	—	—	—	—	—	—
11. Двоячные и столярныя фабрики	—	—	—	7	7580	20	1	28250	3	42660	41	—	—	1	28800	16	—
12. Фабрики пещебумажныя	—	—	—	1	15000	23	—	—	1	500	1	—	—	—	—	—	—
13. Мельницы паровыя	1	109020	26	—	—	—	1	270000	—	—	—	1	195000	15	—	—	—
14. " обыкновенныя, воланыя и вѣтряныя	4	4200	8	115	490150	178	3	620	88	56220	134	—	—	36	71480	63	4800
15. Заводы кожевенные	2	12300	7	8	20710	14	—	—	9	13500	14	5	3200	5	—	1	1200
16. " мыла и свѣчей	2	16250	7	—	—	—	2	3500	2	24960	48	—	—	6	—	—	4950
17. " стекляныя	—	—	—	2	11350	31	—	—	—	—	—	—	—	—	—	—	—
18. " приготавливающие известь и цементъ	—	—	—	13	10080	17	—	—	3	3750	21	3	30000	43	19890	31	—
19. Заводы кирпичные	5	20000	35	5	4110	22	2	4500	19	15900	50	1	1500	8	9500	17	3000
20. " земледѣльческихъ машинъ и орудій	1	9000	20	1	710	6	—	—	—	—	—	—	—	1	8000	19	—
21. Каменноугольныя, свиновыя и галмейныя копи и горные заводы	—	—	—	—	—	—	—	—	—	—	—	—	—	—	30	39576	160
22. Частныя желѣзные рудники и желѣзодѣлательныя заводы	—	—	—	3	10750	56	—	—	8	84178	86	—	—	68	103615	453	105000

Родъ фабрикъ и заводовъ.	Уездный городъ Бресты.			Городъ Товашовъ.			Уездъ Брестскій.			Уездный городъ Рава.			Уездъ Равскій.			Всего въ губерніи.			
	Число фабрикъ и заводовъ.	Сумма произв. водителности.	Число рабочихъ.	Число фабрикъ и заводовъ.	Сумма произв. водителности.	Число рабочихъ.	Число фабрикъ и заводовъ.	Сумма произв. водителности.	Число рабочихъ.	Число фабрикъ и заводовъ.	Сумма произв. водителности.	Число рабочихъ.	Число фабрикъ и заводовъ.	Сумма произв. водителности.	Число рабочихъ.	Число фабрикъ и заводовъ.	Сумма произв. водителности.	Число рабочихъ.	
1. Бумагопрядильни и фабрики хлопчатобумажныхъ издѣлій и сѣвскихъ съ дру- гими матеріалами	—	—	—	6	5805	18	—	—	—	—	—	—	—	—	—	206	3614726	3426	
2. Текстиль заведенія и отдѣль- ные станики	—	—	—	—	—	—	1985	16000	18	—	—	—	—	—	—	10215	5839089	15064	
3. Шерстяныя прядильни и фабрики шерстяныхъ издѣлій и сушка	29	37480	81	73	1080000	1024	428	41145	4	—	—	—	1	99800	112	650	4871276	4154	
4. Заводы свеклосахарныя	—	—	—	—	—	—	—	—	—	—	—	—	—	—	—	3	592500	922	
5. „ винокуренные	—	—	—	—	—	—	—	14	207390	—	—	—	21	742390	112	134	2317490	718	
6. „ желтоварные	—	—	—	—	—	—	—	—	—	—	—	—	—	—	—	5	5280	13	
7. „ пивоваренныя	1	3400	3	1	27020	7	5	8710	1	3000	6	2	5000	9	45	318568	170		
8. „ водочныя (дисти- ларни)	—	—	—	—	—	—	—	1	600	—	—	—	—	—	—	11	244900	49	
9. Маслобита	1	2500	3	3	3869	8	10	8171	—	—	—	2	1120	4	50	50180	114		
10. Приготовленіе уксуса	1	1020	1	1	1350	2	—	—	—	—	—	—	—	—	—	15	12300	25	
11. Лесопильни и столярныя фабрики	—	—	—	1	3000	7	3	5350	—	—	—	2	660	4	103	—	173830	315	
12. Фабрика писчебумажная	—	—	—	—	—	—	—	1	950	—	—	2	240	2	7	—	33520	73	
13. Мельницы паровыя	—	—	—	1	1800	4	—	—	—	—	—	—	—	—	—	8	785420	98	
14. „ обломочныя, волочныя и вѣтряныя	4	1560	11	1	163	2	84	16560	12	3700	3	45	81800	56	622	—	2552823	1138	
15. Заводы кожевенныя	—	—	—	—	—	—	22	22110	2	6000	8	2	5860	7	95	—	167170	146	
16. „ мыла и сѣчей	—	—	—	—	—	—	2	6500	1	500	1	—	—	—	—	17	86830	49	
17. „ стеклянныя	—	—	—	—	—	—	—	—	—	—	—	—	—	—	—	—	5	41260	89
18. „ прайоготовляющія из- вѣсть и цементъ	—	—	—	—	—	—	—	1	2640	—	—	—	1	3600	3	29	—	184570	398
19. Заводы кирпичныя	—	—	—	—	—	—	9	13090	—	—	—	3	7500	30	80	—	449000	426	
20. „ земледѣльческихъ машинъ и орудій	—	—	—	1	15000	10	—	—	—	—	—	—	—	—	—	5	—	72710	115
21. Ковенноугольныя, свинцо- выя и гальваничныя коши и горныя заводы	—	—	—	—	—	—	—	—	—	—	—	—	—	—	—	—	24	702776	2082
22. Частныя желѣзные рудни- ки и желѣзодѣлательныя за- воды	—	—	—	—	—	—	3	37000	1	—	—	—	4	25000	75	41	—	564748	1139

Всего в губернии			Уезд Рязань			Уезд Тамбов		
число олов	число олов	число олов	число олов	число олов	число олов	число олов	число олов	число олов
в олов	в олов	в олов	в олов	в олов	в олов	в олов	в олов	в олов
3814728	3814728	308						
18084	8833088	10218						
4194	4817276	690	118	88800	1			
923	888900	3						
118	3817400	134	118	745380	21			
13	8880	3						
170	81888	48		9000	3		8173000	
49	244900	11						
114	50180	50		1180	3			
25	12300	15						
815	178880	108	4	680	3			
78	38880	7	3	240	3			
98	78420	8	6	30180	1		28000	
1188	288288	822	98	81800	48		888700	
148	16140	92	7	8880	3		8178000	
49	8880	17					888800	
88	4180	5						
388	18480	58	3	8800	1			
480	44000	80	30	7500	3			
118	7210	2						
5082	70278	24						
1188	88478	41	78	28000	4			

Землепользователи		Города и уезды		Городы		Уезды		Города		Уезды	
Мужского	Женского	Мужского	Женского	Мужского	Женского	Мужского	Женского	Мужского	Женского	Мужского	Женского
814	373	441	141	418	141	418	141	418	141	418	141
4332	2087	2232	124	2087	124	2087	124	2087	124	2087	124
231	107	134	508	107	508	107	508	107	508	107	508
3480	1730	1730	109	1730	109	1730	109	1730	109	1730	109
882	234	351	89	234	89	234	89	234	89	234	89
3180	1850	1508	593	1850	593	1850	593	1850	593	1850	593
232	124	114	50	124	50	124	50	124	50	124	50
3232	1730	1730	109	1730	109	1730	109	1730	109	1730	109
231	114	114	114	114	114	114	114	114	114	114	114
381	172	150	81	172	81	172	81	172	81	172	81
3072	1530	1530	109	1530	109	1530	109	1530	109	1530	109
1431	670	827	328	670	328	670	328	670	328	670	328
420	191	222	108	191	108	191	108	191	108	191	108
2344	1241	1233	493	1241	493	1241	493	1241	493	1241	493
180	85	114	27	85	27	85	27	85	27	85	27
373	164	211	67	164	67	164	67	164	67	164	67
3072	1030	1030	428	1030	428	1030	428	1030	428	1030	428
212	118	98	59	118	59	118	59	118	59	118	59
2781	1382	1340	362	1382	362	1382	362	1382	362	1382	362
2122	2840	2781	1020	2122	1020	2122	1020	2122	1020	2122	1020
2401	1244	1244	414	2401	414	2401	414	2401	414	2401	414
2121	1087	1087	414	2121	414	2121	414	2121	414	2121	414
2121	1087	1087	414	2121	414	2121	414	2121	414	2121	414

ДВИЖЕНИЕ НАСЕЛЕНИЯ

въ Петроковской губернии за 1871 годъ.

ГОРОДА И УЪЗДЫ.	Число браков.	Число родившихся.									Число умерших.			Прибыль или убыль.
		Законнорожденных.			Незаконнорожденных.			В С Е Г О .			Мужского пола.	Женского пола.	Обоего пола.	
		Мужского пола.	Женского пола.	Обоего пола.	Мужского пола.	Женского пола.	Обоего пола.	Мужского пола.	Женского пола.	Обоего пола.				
											Мужского пола.	Женского пола.	Обоего пола.	
Губернский город Петровск	141	441	373	814	—	—	—	441	373	814	182	173	355	459
Уезд Петровский	884	2263	2065	4328	62	67	129	2325	2132	4457	1352	1163	2515	1942
Город Новородонск	50	124	107	231	2	6	8	126	113	239	49	51	100	139
Уезд Новородонский	709	1734	1735	3469	61	68	129	1795	1803	3598	863	938	1801	1797
Город Чевстоховск	69	351	534	885	8	11	19	359	545	904	282	390	672	232
Уезд Чевстоховский	593	1509	1656	3168	31	49	80	1540	1705	3245	1358	1542	2900	345
Город Вендич	56	114	124	238	—	—	—	114	124	238	41	36	77	161
Уезд Вендичский	476	1796	1730	3526	44	51	95	1840	1781	3621	994	1016	2010	1611
Город Ласк	36	111	114	225	2	1	3	113	115	228	70	73	143	85
Город Пабианце	61	159	172	331	8	4	12	167	176	343	78	88	166	177
Уезд Лаский	498	1524	1551	3075	77	69	146	1601	1620	3221	864	930	1794	1427
Город Лодзь	323	827	670	1497	62	40	102	889	710	1599	363	416	779	820
Город Згераж	106	229	191	420	3	18	21	232	209	441	96	49	145	296
Уезд Лодзинский	495	1253	1291	2544	33	48	81	1286	1339	2625	560	580	1140	1485
Город Брезань	52	114	85	199	1	2	3	115	87	202	66	60	126	76
Город Томашов	67	211	164	375	2	3	5	213	167	380	80	62	142	238
Уезд Брезинский	428	1037	1036	2073	41	28	69	1078	1064	2142	561	564	1125	1017
Город Рава	59	98	115	213	—	—	—	98	115	213	72	57	129	84
Уезд Равский	362	1349	1382	2731	36	42	78	1385	1424	2809	818	870	1688	1121
Итого в городах	1020	2779	2649	5428	88	85	173	2867	2734	5601	1379	1455	2834	2767
„ уездах	4445	12465	12446	24911	385	422	807	12850	12868	25718	7370	7603	14973	10745
Всего в губернии	5465	15244	15095	30339	473	507	980	15717	15602	31319	8749	9058	17807	13512

В О Д Е Л О

Цифры при 2 сдв.

Листо уездных

Одесса	Женская	Женская	Женская	Женская	Женская	Женская	Женская	Женская	Женская
450	355	173	182	814	373	411	17	27	1
1043	516	1163	1352	4457	58132	3823	1203	6790	627
139	100	51	43	239	113	1260	842	601	2
1797	1801	938	863	3298	1803	1793	1204	6837	945
232	672	380	282	904	845	3590	191	1166	8
312	2000	1912	1528	3245	1705	1340	806	4258	816
181	77	38	41	238	124	1140	44	21	2
1611	2010	1016	904	3621	1781	1840	956	3287	443
85	143	73	70	238	115	1130	31	111	3
177	168	88	78	343	176	1870	120	47	3
1427	1734	930	864	3221	1820	1601	146	6451	1703
820	730	416	363	1599	710	820	102	4070	624
206	146	49	96	441	209	232	21	1861	34
1485	1140	580	560	2625	1339	1226	81	4862	830
76	186	60	66	202	87	1120	3	28	11
238	142	62	80	380	167	212	2	307	2
1017	1125	684	561	2142	1064	1078	69	2960	410
84	180	57	72	212	115	98	1	1	2
1121	1688	870	818	2809	1424	1382	78	4281	107
2867	2884	1435	1379	5601	202734	22887	173	82482	224
10749	14573	7603	7870	22718	412868	12250	807	4224	202
12512	17807	9058	8749	31219	4019602	212717	980	5076051	1200

О ПОСТУПЛЕНІИ СБОРОВЪ

Видъ сбора		Средствъ въ рубляхъ		Средствъ въ копейкахъ	
Оплата	Начислено	Рубль	Коп.	Рубль	Коп.
I. Подати и окладные платежи.					
Основной дворянскій поземельный налогъ					
	1247	18	79	2274	54
Дворянскій поземельный налогъ					
	8331	19	56	17858	71
Дворянскій поземельный налогъ съ прироста					
	225	92	00	23088	39
Основной крестьянскій поземельный налогъ					
	329	37	18	4386	11
Дворянскій поземельный налогъ					
	114	80	00	13350	88
Подати съ крестьянскихъ земель					
	682	80	00	813	64
Другія подати					
	415	91	00	415	48
	23847	00	00	1570	60
	30332	00	00	28216	63
II. Подати и окладные платежи.					
Основной дворянскій поземельный налогъ					
	—	—	00	288	50
Дворянскій поземельный налогъ					
	—	—	24	70	62
Дворянскій поземельный налогъ съ прироста					
	—	—	42	—	38
Основной крестьянскій поземельный налогъ					
	—	—	4	—	91
Дворянскій поземельный налогъ					
	—	—	81	—	45
Подати съ крестьянскихъ земель					
	—	—	00	—	71
	—	—	00	370	12
	—	—	00	627	30

**О ПОСТУПЛЕНІИ СБОРОВЪ
въ Петроковской губерніи за 1871 годъ.**

О ПОДАТЯХ И НЕДОИМКАХ В ШЕТРОКОВСКОЙ ГУБЕРНИИ ЗА 1871 ГОДЪ.

РОДЫ ПОДАТЕЙ.	Сдѣлаво вступитъ.				Ново причислено.				Исключено.				Взыскано.				Осталось къ 1-му января 1872 года.					
	Недоимокъ.		Оклада.		Недоимокъ.		Оклада.		Недоимокъ.		Оклада.		Недоимокъ.		Оклада.		Недоимокъ.		Оклада.		Всего.	
	Рубл.	Коп.	Рубл.	Коп.	Рубл.	Коп.	Рубл.	Коп.	Рубл.	Коп.	Рубл.	Коп.	Рубл.	Коп.	Рубл.	Коп.	Рубл.	Коп.	Рубл.	Коп.	Рубл.	Коп.
I. Подати и окладные платежи.																						
Основной дворянскій поземельный налогъ	22746	54	150093	79 1/2	1247	13	282	2839	64 1/2	3636	27	12566	34 1/2	138704	45	8587	68	8035	26 1/2	16622	94 1/2	
Добавочный дворянскій поземельный налогъ	17653	71	76347	56	3331	19 1/2	113	1387	32	1691	45	14426	87	66868	84 1/2	5170	71 1/2	7900	62	13071	33 1/2	
Дворянская подминая подать съ присоединенною къ ней 50 1/2 прибавкою	22068	39	54095	70	225	92	87	2723	99	2377	45 1/2	10330	1/2	44604	83 1/2	9240	31 1/2	7200	41	16440	72 1/2	
Основной крестьянскій поземельный налогъ	4366	1 1/2	145518	16	229	32	2618	471	4 1/2	1379	6	3213	49	143958	38 1/2	910	80	2798	75 1/2	3709	55 1/2	
Добавочный крестьянскій поземельный налогъ	5792	87	72758	7	114	60 1/2	1297	228	64 1/2	849	60	4832	4 1/2	70474	58 1/2	846	78 1/2	2731	75 1/2	3578	53 1/2	
Подминая подать съ крестьянскихъ усадебъ	13950	89 1/2	168144	41 1/2	682	50	3447	671	—	3183	61 1/2	7558	58 1/2	163380	21	6403	81	5027	58 1/2	11431	39 1/2	
Подминая подать по городамъ	9639	13	77781	54	2194	69	—	2285	89	18	—	6109	14 1/2	73082	71 1/2	3438	78 1/2	4680	82 1/2	8119	61	
Контингентъ злѣрушковыхъ по городамъ	813	6 1/2	3918	60 1/2	—	1/4	—	—	—	—	—	611	87 1/2	3266	6 1/2	201	19 1/2	652	54	853	73 1/2	
Амортиз. подать	315	48	35	14 1/2	—	—	—	151	34	35	14 1/2	196	1/2	280	44 1/2	163	94	—	—	169	94	
Экзекуционные штрафы	1570	60 1/2	—	—	4155	91	22547	202	51	196	1/2	280	44 1/2	22363	68	5183	56	181	85 1/2	5365	41 1/2	
Итого податей	98916	69 1/2	748692	99	12181	27 1/2	30392	1021	58 1/2	13172	56 1/2	59928	80	726703	76 1/2	40147	58 1/2	39209	31	79357	19 1/2	
II. Податныхъ недоимокъ отсрочившихъ.																						
Основной дворянскій поземельный налогъ	266	50	266	50	—	—	—	—	—	—	—	—	—	—	—	266	50	266	50	533	—	
Добавочный дворянскій поземельный налогъ	70	62 1/2	141	24 1/2	—	—	—	—	—	—	—	—	—	—	—	70	62 1/2	141	24 1/2	211	87	
Дворянская подминая подать съ присоединенною къ ней 50 1/2 прибавкою	33	—	42	—	—	—	—	—	—	—	—	—	—	—	—	33	—	42	—	75	—	
Основной крестьянскій поземельный налогъ	—	—	91	4 1/2	—	—	—	—	—	—	—	—	—	—	—	—	—	91	4 1/2	91	4 1/2	
Добавочный крестьянскій поземельный налогъ	—	—	45	51 1/2	—	—	—	—	—	—	—	—	—	—	—	—	—	45	51 1/2	45	51 1/2	
Подминая подать съ крестьянскихъ усадебъ	—	—	71	—	—	—	—	—	—	—	—	—	—	—	—	—	—	71	—	71	—	
Итого	370	12 1/2	657	30 1/2	—	—	—	—	—	—	—	—	—	—	—	370	12 1/2	657	30 1/2	1027	43	

О ПОДАТЯХ И НЕДОИМКАХ ВНЕШКОМЕРСКОЙ ГУБЕРНИИ ЗА 1871 ГОДЪ.

РОДЫ ПОДАТЕЙ.	Слѣдовало вступить.		Вновь причислено.				Исключено.				Взыскано.				Осталось къ 1-му января 1872 года.							
	Недоимокъ.		Оклада.		Недоимокъ.		Оклада.		Недоимокъ.		Оклада.		Недоимокъ.		Оклада.		Недоимокъ.		Оклада.		Всего.	
	Рубл.	Коп.	Рубл.	Коп.	Рубл.	Коп.	Рубл.	Коп.	Рубл.	Коп.	Рубл.	Коп.	Рубл.	Коп.	Рубл.	Коп.	Рубл.	Коп.	Рубл.	Коп.	Рубл.	Коп.
III. Другихъ разныхъ взысканий по вѣдомству министерства финансовъ.																						
По департаменту государственнаго казначейства	154553	73 1/4	29938	50	42791	64 3/4	67584	43	3588	44 1/4	10623	35 1/2	17541	34 1/4	57553	21 1/2	106215	60	29346	41 1/2	135562	1 1/4
По горному департаменту	60	29	—	—	9	—	519	8	61	40	—	—	—	—	327	61 1/2	7	89	192	18 1/2	200	7 1/4
По департаменту неокладныхъ сборовъ	20237	20 1/2	23655	71 1/4	35284	68	695120	6	317	14 1/2	60	50	40290	2 1/4	700510	26 3/4	14914	72	18205	56 3/4	33120	28 1/2
По департаменту таможенныхъ сборовъ	—	—	—	—	—	—	638551	6	—	—	—	—	—	—	638550	25 3/4	—	—	135	—	135	—
По департаменту торговли и мануфактуръ	1256	55	—	—	741	—	112647	4	609	75	—	—	642	71	112465	90 1/2	745	9	181	50	926	59
По общей канцелярш министра финансовъ	290659	93 1/4	42179	78 3/4	46798	22	54006	7	8499	61 3/4	1467	27 1/2	56694	62 1/2	44740	56 1/2	245863	91	49978	68 3/4	295842	59 3/4
По министерству внутреннихъ дѣлъ	6285	85 1/2	20424	42	728	46	19616	2	—	—	—	—	786	26	34471	95 1/2	6228	5 1/2	5568	72	11796	77 1/2
По министерству народнаго просвѣщеня	3019	88 1/2	—	—	1	—	5974	98	2252	99	—	—	97	65	5974	98	670	24 1/2	—	—	670	24 1/2
По государственному контролю	—	—	—	—	—	—	469	—	—	—	—	—	—	—	469	—	—	—	—	—	—	—
По министерству юстиціи	—	—	—	—	149	50	—	27	50	—	—	—	143	—	—	—	6	50	—	—	—	650
Вѣдомства учредительнаго комитета	1856	94	—	—	—	—	—	—	508	48	—	—	1348	46	—	—	—	—	—	—	—	—
Всего	577217	21 1/2	865548	71 1/4	138684	78 1/4	1624911	3	38259	41	25328	69 1/2	177472	87	2321795	3	415169	71 3/4	143341	34	558511	5 1/4
IV. Въ семъ числѣ взысканий на отвѣстности губернскаго начальства.																						
По вѣдомству министерства финансовъ:																						
Департамента государственнаго казначейства	152664	27	29938	50	36026	24	67584	43	3238	63 1/4	10623	35 1/2	12735	44 1/4	57553	21 1/2	102716	43 1/2	29346	41 1/2	132062	85
Горнаго департамента	60	29	—	—	9	—	519	8	61	40	—	—	—	—	327	61 1/2	7	89	192	18 1/2	200	7 1/4
Департамента неокладныхъ сборовъ	98916	69 1/2	748692	99	12181	27 1/2	303992	93	1021	58 1/2	13172	56 1/4	59928	80	726703	76 1/2	40147	58 1/2	39209	61	79357	19 1/2
Департамента таможенныхъ сборовъ	19612	52	23655	71 1/4	34483	30 1/4	695120	6	288	25	60	50	39161	3 1/2	700510	26 3/4	14646	53 1/2	18205	56 3/4	32852	10 1/2
Департамента торговли и мануфактуръ	1256	55	—	—	741	—	638551	6	—	—	—	—	642	71	638550	25 3/4	—	—	135	—	135	—
Общей канцелярш министра финансовъ	290659	93 1/4	42179	78 3/4	46798	22	54006	7	8499	61 3/4	1467	27 1/2	56694	62 1/2	44740	56 1/2	245863	91	49978	68 3/4	295842	59 3/4
Министерства внутреннихъ дѣлъ	6285	85 1/2	20424	42	728	46	19616	2	—	—	—	—	786	26	34471	95 1/2	6228	5 1/2	5568	72	11796	77 1/2
Государственнаго контроля	3019	88 1/2	—	—	1	—	5974	98	2252	99	—	—	97	65	5974	98	670	24 1/2	—	—	670	24 1/2
Министерства юстиціи	—	—	—	—	149	50	—	27	50	—	—	—	143	—	—	—	6	50	—	—	—	650
Вѣдомства учредительнаго комитета	1856	94	—	—	—	—	—	—	508	48	—	—	1348	46	—	—	—	—	—	—	—	—
Итого	574332	93 3/4	864891	41 1/4	131117	99 1/4	1624911	3	38280	70 3/4	25328	69 1/2	171537	98 1/2	2321795	3	411032	24 1/2	142684	3 1/2	553716	27 1/4

ИТОНОВОКТОЙ ТЪБЕПНИИ ЗАКЛАСИ ТОЛД.

Искарагенов		Бүгдүнүн бүтүмү				Ормондог				Таштандык			
Конт.	Пыдм.	Конт.	Пыдм.	Конт.	Пыдм.	Конт.	Пыдм.	Конт.	Пыдм.	Конт.	Пыдм.	Конт.	Пыдм.
508 48	1348 48	—	—	—	—	—	—	—	—	—	—	—	—
509 75	642 71	—	—	—	—	—	—	—	—	—	—	—	—
522 99	97 65	—	—	—	—	—	—	—	—	—	—	—	—
523 81	1467 37	56694 82	44740 86	245863 91	49378 88	295842 90	11796 77	—	—	—	—	—	—
524 48	1348 48	—	—	—	—	—	—	—	—	—	—	—	—
525 99	97 65	—	—	—	—	—	—	—	—	—	—	—	—
526 81	1467 37	56694 82	44740 86	245863 91	49378 88	295842 90	11796 77	—	—	—	—	—	—
527 48	1348 48	—	—	—	—	—	—	—	—	—	—	—	—
528 99	97 65	—	—	—	—	—	—	—	—	—	—	—	—
529 81	1467 37	56694 82	44740 86	245863 91	49378 88	295842 90	11796 77	—	—	—	—	—	—
530 48	1348 48	—	—	—	—	—	—	—	—	—	—	—	—
531 99	97 65	—	—	—	—	—	—	—	—	—	—	—	—
532 81	1467 37	56694 82	44740 86	245863 91	49378 88	295842 90	11796 77	—	—	—	—	—	—
533 48	1348 48	—	—	—	—	—	—	—	—	—	—	—	—
534 99	97 65	—	—	—	—	—	—	—	—	—	—	—	—
535 81	1467 37	56694 82	44740 86	245863 91	49378 88	295842 90	11796 77	—	—	—	—	—	—
536 48	1348 48	—	—	—	—	—	—	—	—	—	—	—	—
537 99	97 65	—	—	—	—	—	—	—	—	—	—	—	—
538 81	1467 37	56694 82	44740 86	245863 91	49378 88	295842 90	11796 77	—	—	—	—	—	—
539 48	1348 48	—	—	—	—	—	—	—	—	—	—	—	—
540 99	97 65	—	—	—	—	—	—	—	—	—	—	—	—
541 81	1467 37	56694 82	44740 86	245863 91	49378 88	295842 90	11796 77	—	—	—	—	—	—
542 48	1348 48	—	—	—	—	—	—	—	—	—	—	—	—
543 99	97 65	—	—	—	—	—	—	—	—	—	—	—	—
544 81	1467 37	56694 82	44740 86	245863 91	49378 88	295842 90	11796 77	—	—	—	—	—	—
545 48	1348 48	—	—	—	—	—	—	—	—	—	—	—	—
546 99	97 65	—	—	—	—	—	—	—	—	—	—	—	—
547 81	1467 37	56694 82	44740 86	245863 91	49378 88	295842 90	11796 77	—	—	—	—	—	—
548 48	1348 48	—	—	—	—	—	—	—	—	—	—	—	—
549 99	97 65	—	—	—	—	—	—	—	—	—	—	—	—
550 81	1467 37	56694 82	44740 86	245863 91	49378 88	295842 90	11796 77	—	—	—	—	—	—

По повѣствованію		По поземельнымъ		Города и уѣзды	
Рубл.	Коп.	Рубл.	Коп.	Рубл.	Коп.
12470	31	12470	31	Петроковскій Уѣздъ	12470 31
8410	20	—	—	Города Новорязненскіе	8410 20
8888	38	10188	08	Новорязненскій Уѣздъ	8888 38
8008	08	—	—	Города Рязненскіе	8008 08
122	30	84	58	Города Рязненскіе	122 30
8888	38	—	—	Петроковскій Уѣздъ	8888 38
2788	38	2007	81	Ясарскій Уѣздъ	2788 38
1425	05	720	50	Лодзинскій Уѣздъ	1425 05
8888	38	—	—	Города Брезненскіе	8888 38
1888	18	2388	38	Брезненскій Уѣздъ	1888 18
1128	02	—	—	Города Рязненскіе	1128 02
2781	08	2781	10	Рязненскій Уѣздъ	2781 08
88306	36	38888	88	Итого	88306 36

О РАСПРЕДЕЛЕНІИ НЕДВИЖИМОСТЕЙ ПО УѢЗДАМЪ И ГОРОДАМЪ

Петроковской губерніи за 1871 годъ.

ГОРОДА И УЪЗДЫ.	И Е Д О Н И М О К Ъ.													
	По поземельным налогамъ.		По подымной водити.		Въ дѣловой полѣтѣ и ливерюнкѣ контингентѣ.		По экзекуціоннымъ штрафамъ.		По разсрочкѣ недоимокъ.		По разнымъ вземкамъ.		В С Е Г О.	
	Рубл.	Коп.	Рубл.	Коп.	Рубл.	Коп.	Рубл.	Коп.	Рубл.	Коп.	Рубл.	Коп.	Рубл.	Коп.
Губернскій городъ Петроковъ	—	—	479	50 ¹ / ₂	97	6	21	35	—	—	27619	70 ³ / ₄	28217	62 ¹ / ₂
Петровскій Уездъ	12470	31 ¹ / ₄	9853	7 ¹ / ₂	2265	51	666	20 ¹ / ₂	—	—	75895	50	101150	60 ¹ / ₄
Городъ Новорадоскъ	—	—	10	20	126	48	—	—	—	—	1683	53	1820	21
Новорадоскій Уездъ	10153	58	5838	35 ¹ / ₂	1499	23 ¹ / ₂	506	91	—	—	36699	61 ¹ / ₂	54727	69 ¹ / ₂
Городъ Чештоховъ	—	—	509	62 ¹ / ₂	54	95 ¹ / ₂	—	—	—	—	42220	39	42784	97
Чештоховскій Уездъ	6427	98 ¹ / ₄	4805	96 ¹ / ₂	37	50	91	83 ¹ / ₂	—	—	77045	7 ¹ / ₄	88408	35 ¹ / ₂
Городъ Бендизъ	34	56 ¹ / ₄	122	30 ¹ / ₂	—	—	—	—	—	—	1548	83 ¹ / ₄	1705	70 ¹ / ₂
Бендизскій Уездъ	2286	33 ¹ / ₂	5686	38	58	88	3902	68 ¹ / ₂	—	—	48967	33 ¹ / ₄	60901	61 ¹ / ₄
Городъ Ласкъ	—	—	596	4	—	—	—	—	—	—	1567	41	2163	45
Ласкскій Уездъ	2007	81 ¹ / ₄	2798	38 ¹ / ₂	8	51 ¹ / ₂	54	—	—	—	27870	9	32738	81
Городъ Лодзь	—	—	—	—	—	—	—	—	—	—	4043	72 ¹ / ₂	4043	72 ¹ / ₂
Лодзинскій Уездъ	720	50 ¹ / ₂	1425	97 ¹ / ₂	—	—	—	—	—	—	31509	8 ¹ / ₄	33655	56 ¹ / ₄
Городъ Брезница	—	—	383	44	50	35 ¹ / ₂	—	—	—	—	1784	27	2218	6 ¹ / ₂
Брезницскій Уездъ	2366	49	1886	19 ¹ / ₂	40	73	106	98 ¹ / ₂	—	—	56883	91 ¹ / ₂	61284	31 ¹ / ₂
Городъ Рава	—	—	1128	92	16	54 ¹ / ₂	—	—	—	—	2712	43 ¹ / ₄	3857	90
Равскій Уездъ	3192	10 ¹ / ₂	2781	99 ¹ / ₂	789	87 ¹ / ₂	15	44 ¹ / ₂	—	—	32053	3 ³ / ₄	38832	45 ³ / ₄
Итого	39689	69 ¹ / ₂	38306	36 ¹ / ₂	5045	64	5365	41 ¹ / ₂	—	—	470103	94 ¹ / ₂	558511	5 ³ / ₄

По выводу		По ввозу		По выводу		По ввозу	
Коп.	Рубл.	Коп.	Рубл.	Коп.	Рубл.	Коп.	Рубл.
87	2817	70	2819	—	—	39	—
88	10150	50	12895	—	—	20	666
89	1830	21	1888	—	—	—	—
90	4727	69	3889	—	—	91	508
91	42784	97	42220	—	—	—	—
92	88408	95	77012	—	—	83	81
93	1705	70	1548	—	—	—	—
94	60901	61	48967	—	—	62	3902
95	20163	45	1967	—	—	—	—
96	32738	81	27870	—	—	54	—
97	4043	72	4043	—	—	—	—
98	33855	66	31209	—	—	—	—
99	3218	6	1784	—	—	—	—
100	61384	31	58888	—	—	92	106
101	3827	20	2712	—	—	—	—
102	38822	45	32023	—	—	41	15
103	58811	5	470103	—	—	41	9369

В С Е Л О

О П И С А Н И Е

Всего	Крест. тайн.	Истинн.	и исключ. случаи			Убийств.	Полок. убийств.	Итого		Всего	Родъ преступл.
			ж.	м.	ж.			ж.	ж.		
18	1	3	7	—	—	1	—	9	22	18	Преступленія про- тивъ вѣры и орда- на, а также оубъ по- стыженій
140	13	40	2	4	1	4	1	3	208	140	Преступленія про- тивъ покаян. дѣла- ній
48	40	13	—	—	—	8	—	—	10	48	Преступленія по службѣ государ- ственной
3	—	—	—	—	—	—	—	—	—	—	Преступленія про- тивъ общественной нравственности по об- щимъ случаямъ
213	14	64	2	14	1	9	1	13	282	213	Преступленія про- тивъ государствен- ныхъ казенъ
124	28	88	1	10	—	4	1	6	133	124	Преступленія про- тивъ общественной нравственности
478	100	198	8	2	8	2	2	24	590	478	Преступленія про- тивъ жизни, здравья и чести личности
34	2	4	—	—	—	—	—	—	11	34	Преступленія про- тивъ права семей- ственнаго
833	100	425	4	14	1	1	3	17	950	833	Преступленія про- тивъ собственности
1838	210	488	9	21	2	3	4	29	2414	1838	Итого

О ЧИСЛѢ И РОДѢ ПРЕСТУПЛЕНІЙ

въ Петроковской губерніи за 1871 годъ.

Родъ преступлений.	Число преступлений.		ВЪ ТОМЪ ЧИСЛѢ.											Другихъ сослові.	ВОЗРАСТЪ ПРЕСТУПНИКОВЪ.															
			Число осужденныхъ.		Дворянъ потомств.		Дворянъ личныхъ.		Почтовыхъ гражданъ и купцовъ.		Мѣщанъ.		Крестьянъ.		Другихъ сослові.		Ниже 17	17—20		21—30		31—40		41—50		51—60		Свыше 60		
	и.	ж.	и.	ж.	и.	ж.	и.	ж.	и.	ж.	и.	ж.	и.	ж.	и.	ж.	и.	ж.	и.	ж.	и.	ж.	и.	ж.	и.	ж.	и.	ж.		
	и.	ж.	и.	ж.	и.	ж.	и.	ж.	и.	ж.	и.	ж.	и.	ж.	и.	ж.	и.	ж.	и.	ж.	и.	ж.	и.	ж.	и.	ж.	и.	ж.		
Преступления противъ вѣры и ограждающихъ оную постановлений	18	22	9	—	—	1	—	—	—	7	3	7	1	—	7	5	—	—	1	—	6	1	11	2	3	4	—	1	1	1
Преступления противъ порядка управления	140	209	25	3	1	4	1	4	2	40	5	115	13	—	13	3	4	1	4	1	54	5	77	7	44	7	16	4	10	—
Преступления по службѣ государственной	46	70	—	—	—	8	—	—	—	12	—	46	—	—	4	—	—	—	—	14	—	30	—	17	—	6	—	3	—	
Преступления противъ повинности военной службы	64	77	3	—	—	—	—	—	—	5	—	47	3	—	25	—	2	—	31	1	32	1	9	—	2	—	—	1	1	
Преступления противъ имущества и доходовъ казны	213	282	49	12	1	5	—	14	2	64	18	95	14	—	92	14	3	—	5	—	76	14	98	15	51	14	32	2	17	4
Преступления противъ общественного благоустройства	174	233	65	1	—	4	1	10	—	83	15	79	25	—	56	24	10	2	8	7	62	23	73	16	36	11	25	3	19	3
Преступления противъ жизни, здоровья и чести частныхъ лицъ	478	550	244	2	2	8	2	9	1	156	64	242	100	—	33	75	15	8	33	19	190	91	163	80	88	27	45	11	16	8
Преступления противъ правъ семейственныхъ	24	21	11	—	—	—	—	—	—	4	2	14	8	—	3	1	—	—	1	—	9	4	7	4	1	2	2	1	1	—
Преступления противъ собственности частныхъ лицъ	699	950	247	3	—	5	1	14	4	127	37	459	106	—	42	99	30	14	82	13	307	97	270	78	160	31	77	12	24	2
Итого	1856	2414	653	21	4	35	5	51	9	498	144	1104	270	—	705	221	64	25	165	41	750	236	738	202	402	96	203	34	92	19

О ПОЖАРАХЪ

въ Петроковской губернии за 1871 годъ.

Въ губерніи	Въ весенніе мѣсяцы			Въ зимніе мѣсяцы			Всего въ губерніи
	апрѣль	маі	іюні	декабрь	январь	февраль	
Губерніи городъ	—	—	—	—	—	—	—
Петрокова	—	—	—	—	—	—	—
Уѣзда Петроковскій	—	—	—	—	—	—	—
Города Новорыбковскій	—	—	—	—	—	—	—
Уѣзда Новорыбковскій	—	—	—	—	—	—	—
Города Рѣвотковскій	—	—	—	—	—	—	—
Уѣзда Рѣвотковскій	—	—	—	—	—	—	—
Города Велика	—	—	—	—	—	—	—
Уѣзда Велика	—	—	—	—	—	—	—
Города Яскы	—	—	—	—	—	—	—
Города Пабячскій	—	—	—	—	—	—	—
Уѣзда Яскы	—	—	—	—	—	—	—
Города Ласкы	—	—	—	—	—	—	—
Города Лоза	—	—	—	—	—	—	—
Города Звѣжа	—	—	—	—	—	—	—
Уѣзда Лозанскій	—	—	—	—	—	—	—
Города Брезаня	—	—	—	—	—	—	—
Города Гоминьскій	—	—	—	—	—	—	—
Уѣзда Брезанскій	—	—	—	—	—	—	—
Города Рая	—	—	—	—	—	—	—
Уѣзда Раяскій	—	—	—	—	—	—	—
Итого въ городѣхъ	—	—	—	—	—	—	—
Уѣздахъ	—	—	—	—	—	—	—
Всего въ губерніи	—	—	—	—	—	—	—

Города и Уезды.	Въ зимніе мѣсяцы.			Въ весенніе мѣсяцы.			Въ лѣтніе мѣсяцы.			Въ осенніе мѣсяцы.			Всего въ году.			Причина пожаровъ.				
	Число пожаровъ.	Число погорѣвшихъ дѣловъ.	Сумма убытковъ.	Число пожаровъ.	Число погорѣвшихъ дѣловъ.	Сумма убытковъ.	Число пожаровъ.	Число погорѣвшихъ дѣловъ.	Сумма убытковъ.	Число пожаровъ.	Число погорѣвшихъ дѣловъ.	Сумма убытковъ.	Число пожаровъ.	Число погорѣвшихъ дѣловъ.	Сумма убытковъ.	Отъ жолн.	Отъ дѣланнаго употребленія пещей и тѣбу.	Отъ восторженности.	Отъ поджога.	Отъ другихъ причинъ.
Губернскій городъ Петроковъ	—	—	—	1	1	170	—	—	—	—	—	—	1	1	170	—	—	1	—	—
Уездъ Петроковскій	10	14	1450	8	11	3060	13	51	943	8	11	1370	39	87	15313	6	9	10	1	13
Городъ Новородовскій	—	—	—	—	—	—	—	—	—	—	—	—	—	—	—	—	—	—	—	—
Уездъ Новородовскій	7	9	1420	8	10	2729	4	8	108	15	19	13750	34	46	18979	1	3	7	1	22
Городъ Ченстоховъ	—	—	—	—	—	—	2	9	1119	8	21	3362	10	30	14552	—	—	6	—	4
Уездъ Ченстоховскій	7	7	2544	14	22	4060	11	14	341	10	10	3650	42	43	13670	—	—	4	—	38
Городъ Бендизъ	—	—	—	—	—	—	—	—	—	—	—	—	—	—	—	—	—	—	—	—
Уездъ Бендизскій	3	7	802	4	4	1263	4	12	529	11	15	1522	22	38	4116	—	—	5	—	17
Городъ Ласкъ	—	—	—	—	—	—	—	—	—	—	—	—	—	—	—	—	—	—	—	—
Городъ Пабианце	—	—	—	1	—	221	1	3	31	—	—	—	2	5	536	—	—	1	1	—
Уездъ Ласкскій	6	8	1370	15	40	9758	5	26	685	5	8	1574	31	82	19553	1	7	8	5	10
Городъ Доля	2	2	4896	—	—	—	—	—	—	1	1	60	3	3	4956	—	—	1	—	2
Городъ Эгеръ	—	—	—	—	—	—	1	3	14	1	4	1080	2	7	2530	—	—	—	—	2
Уездъ Лодзинскій	2	2	170	—	—	—	7	9	134	6	8	1763	15	19	3273	2	1	3	—	9
Городъ Брезны	—	—	—	3	3	2386	—	—	—	—	—	—	3	3	2386	—	—	—	—	3
Городъ Томашовъ	—	—	—	1	1	489	—	—	—	—	—	—	1	1	489	—	—	1	—	—
Уездъ Брезинскій	4	6	353	6	8	1940	5	7	950	6	8	829	21	29	4072	3	4	—	5	9
Городъ Рава	1	1	147	3	21	20048	—	—	—	—	—	—	4	22	20195	—	—	3	1	—
Уездъ Равскій	3	5	294	6	16	2242	6	38	631	5	10	728	20	69	9577	1	3	6	2	8
Итого въ городахъ	3	3	5043	9	28	23314	4	15	1295	10	26	4502	26	72	45814	—	—	13	2	11
„ уездахъ	42	58	8403	61	111	25052	55	165	2991	66	89	25186	224	413	88553	14	27	43	14	126
Всего въ губерніи	45	61	13446	70	139	48366	59	180	4286	76	115	29688	250	485	134367	14	27	56	16	137

Всего за год					в осенние месяцы				
пшеница	Одн. урожая	Одн. урожая	пшеница	Одн. урожая	пшеница	Одн. урожая	пшеница	Одн. урожая	пшеница
—	—	1	—	—	170	1	—	—	—
—	13	10	—	—	15313	87	—	1370	1110
—	—	—	—	—	—	—	—	—	—
—	23	7	—	—	18272	46	—	18750	190
—	—	—	—	—	14522	30	—	3362	37
—	38	4	—	—	13670	42	—	3650	107
—	—	—	—	—	—	—	—	—	—
—	17	5	—	—	4116	38	—	1522	157
—	—	—	—	—	—	—	—	—	—
—	—	1	—	—	236	2	—	—	—
—	10	8	—	—	12292	82	—	1274	87
—	—	—	—	—	426	3	—	60	1
—	2	1	—	—	2220	7	—	1020	4
—	—	—	—	—	3272	12	—	1762	8
—	—	—	—	—	2326	3	—	—	—
—	—	—	—	—	480	1	—	—	—
—	—	—	—	—	4072	22	—	822	8
—	—	—	—	—	2012	22	—	—	—
—	—	—	—	—	2272	22	—	722	10
—	—	—	—	—	—	—	—	—	—
—	—	—	—	—	4524	72	—	4202	26
—	—	—	—	—	2222	42	—	2222	22
—	—	—	—	—	1222	22	—	2222	22

Госуд. публичная
книжная
библиотека РСФСР
1928 г.

bu bp
rep Sp

Ju

