



~~11-48~~
~~2-3~~
1876





I
5113



4490
3
1917

I
5113


Приложение къ всеподанныйшему отчету.

1170

ОБЗОРЪ ПЕТРОКОВСКОЙ ГУБЕРНИИ

ЗА 1876 ГОДЪ.

(№ 67)



1171

301938

Госуд. публичная
историческая
библиотека РСФСР
34364 1981 г.

О Г Л А В Л Е Н І Е.

I. Естественныя и производительныя силы губерніи и экономическая дѣятельность ея населенія.

а) Земледѣліе	стр.	1.
б) Обеспеченіе народнаго продовольствія	”	6.
в) Промыслы городскаго и сельскаго населенія	”	7.
г) Промышленность заводская и фабричная	”	8.
д) Торговля	”	12.
е) Движеніе населенія	”	15.

II. Подати и повинности.

а) Окладныя и неокладныя	”	18.
б) Государственныя и губернскіе земскіе сборы	”	20.
Транспортный сбор	”	20.
Страховой сбор	”	21.
Сборъ со скота	”	23.
Дорожный сборъ	”	25.
Квартирный сборъ	”	27.
в) Городскіе доходы и расходы	”	29.
г) Акцизный сборъ	”	34.
д) Отправленіе натуральныхъ повинностей	”	36.
Воинская повинность	”	37.
Квартирная повинность	”	42.
Дорожная повинность	”	44.
Подводная повинность	”	45.

III. Общественное благоустройство и благочиніе.

а) Казенныя и общественныя зданія	”	46.
б) Дороги и мосты	”	49.
в) Почты и телеграфы	”	51.
г) Народная нравственность	”	52.
д) Арестанты, тюрьмы и этапы	”	58.
е) Пожары	”	60.
ж) Различныя происшествія и народныя бѣдствія	”	63.

IV. Народное здравіе и общественное призрѣніе.

а) Врачи	стр.	63
б) Больницы	”	66.
в) Эпидеміи и эпизоотіи	”	70.
г) Насильственныя и случайныя смерти	”	72.
д) Богадѣльни и пріюты	”	73.

V. Народное просвѣщеніе.

а) Учебныя заведенія	”	76.
б) Народное образованіе	”	78.
в) Ученныя общества, музеи, бібліотеки и проч.	”	80.

Свѣдѣнія о занятіяхъ Петроковскаго губернскаго по крестыанскимъ дѣламъ присутствія	”	81.
---	---	-----

О гминныхъ управленіяхъ и судахъ и о судо-сберегательныхъ кассахъ	”	82.
--	---	-----

Вѣдомости, приложенныя къ обзору губерніи.

1. О посѣвѣ и урожаѣ хлѣба	№ 1.
2. О фабрикахъ и заводахъ	№ 2.
3. О движеніи населенія	№ 3.
4. О поступленіи сборовъ	№ 4 лит. а.
5. О распредѣленіи недоимокъ по уѣздамъ и городамъ	№ 4 лит. б.
6. О числѣ и родѣ преступленій за 1-ое полугодіе	№ 5 лит. а.
7. ” ” ” за 2-ое полугодіе	№ 5 лит. б.
8. О пожарахъ	№ 6.
9. О числѣ насильственныхъ и случайныхъ смертей	№ 7.
10. О числѣ учебныхъ заведеній и учащихся	№ 8.
11. О доходахъ и расходахъ городскихъ кассъ	№ 9.

ОБЗОРЪ ПЕТРОКОВСКОЙ ГУБЕРНІИ ЗА 1876 Г.

I. ЕСТЕСТВЕННЫЯ И ПРИЗВОДИТЕЛЬНЫЯ СИЛЫ ГУБЕРНІИ И ЭКОНОМИЧЕСКАЯ ДѢЯТЕЛЬНОСТЬ ЕЯ НАСЕЛЕНІЯ.

а) Земледѣліе.

Петроковская губернія, — отличающаяся значительнымъ развитіемъ, въ нѣкоторыхъ своихъ мѣстностяхъ, фабричной и заводской дѣятельности, отвлекающей отъ земледѣлія значительное число рабочихъ рукъ, — продолжаетъ сохранять по преимуществу характеръ губерніи земледѣльческой. Земледѣліе, по прежнему, составляетъ главное занятіе населенія, не смотря на не совсѣмъ благодарную почву, требующую значительныхъ трудовъ при обработкѣ и удобреніи.

Потребность капитала для успѣшнаго веденія хозяйства и недостатокъ его, равно какъ и недостатокъ кредита, въ значительной степени затрудняютъ владѣльцевъ и арендаторовъ мелкихъ и среднихъ имѣній въ достиженіи болѣе выгодныхъ результатовъ земледѣлія и стѣсняютъ стремленія ихъ къ веденію вполне рациональнаго хозяйства.

Между владѣльцами и арендаторами, упомянутой категоріи, встрѣчаются такіе, которые, дабы имѣть возможность не только произвести какія либо улучшенія въ своихъ хозяйствахъ, а даже просто для того, чтобы оплатить трудъ нанимаемыхъ ими рабочихъ, принуждены прибѣгать къ займамъ у услужливыхъ, въ этомъ отношеніи, евреевъ, на самыхъ невыгодныхъ условіяхъ и нерѣдко продавать хлѣбъ еще на корнѣ по самымъ низкимъ цѣнамъ.

Недостатокъ капитала и частнаго кредита въ отчетномъ году, вслѣдствіе политическихъ обстоятельствъ, ощущался еще болѣе, чѣмъ прежде, но тѣмъ не менѣе это не имѣло дурныхъ послѣдствій. Хозяйства мелкихъ и среднихъ помѣщиковъ и арендаторовъ не капиталистовъ, будучи доведены до извѣстной степени совершенства и находясь вообще въ вполне удовлетворительномъ состояніи, не представляютъ никакого упадка и доказываютъ, что стремленіе къ ихъ усовершенствованію, на сколько это находится въ зависимости отъ денежныхъ средствъ, продолжается.

Крупные земледѣльцы и арендаторы-капиталисты, по прежнему, ведутъ свои хозяйства вполне рационально, примѣ-

няя къ нимъ всё новѣйшія открытія науки и техническія приспособленія, и продолжаютъ идти по пути улучшенія, съ болѣе или менѣе удачными результатами. Слѣдствіемъ этого почти во всѣхъ уѣздахъ губерніи, а въ особенности въ уѣздахъ: Равскомъ, Новорадомскомъ, Ласкомъ, Ченстоховскомъ и Бендинскомъ находятся хозяйства, которыя должны быть причислены къ разряду вполне образцовыхъ. При этомъ слѣдуетъ замѣтить, что лучшія хозяйства въ первыхъ трехъ уѣздахъ, т. е. Равскомъ, Новорадомскомъ и Ласкомъ, принадлежатъ помѣщикамъ мѣстнаго происхожденія, а въ двухъ послѣднихъ, т. е. Ченстоховскомъ и Бендинскомъ, исключительно крупнымъ капиталистамъ нѣмцамъ, прусскимъ подданнымъ.

Переходя къ разсмотрѣнію состоянія хозяйствъ крестьянъ, нельзя не сказать, что таковыя, если и не весьма быстро, то все-таки замѣтно улучшаются и даютъ лучшіе результаты, — благодаря болѣе тщательной обработкѣ земли и увеличенію благосостоянія сельскаго населенія. Хотя при этомъ слѣдуетъ замѣтить, что результаты земледѣльческихъ трудовъ крестьянскаго населенія далеко нельзя назвать удовлетворительными, чему главною причиною является нежеланіе крестьянъ отрѣшиться отъ прежняго рутиннаго способа веденія своего хозяйства и трудность усвоенія ими какихъ либо нововведеній.

Главное вниманіе земледѣлія губерніи обращается на посѣвъ ржи, пшеницы, овса, ячменя и весьма немного другихъ хлѣбовъ, а изъ корнеплодныхъ производится преимущественно, и въ весьма большомъ количествѣ, картофель.

Воздѣлываніе льна, пеньки, маслбойныхъ сѣмянъ, овощей и плодовъ производится, какъ помѣщиками, такъ и крестьянами, въ размѣрахъ, соответствующихъ домашнимъ потребностямъ, а потому и производство этихъ продуктовъ не занимаетъ виднаго мѣста въ сельскомъ хозяйствѣ губерніи.

Въ числѣ другихъ отраслей сельскаго хозяйства губерніи первое мѣсто занимаетъ винокуреніе и затѣмъ скотоводство.

Винокуреніемъ, — находящимся въ связи съ земледѣліемъ, — многіе изъ сельскихъ хозяевъ занимаются до сего времени исключительно въ видахъ подспорья для сельскаго хозяйства и, не рассчитывая на значительные доходы отъ выдѣлки вина, довольствуются только тѣмъ, чтобы суммою, вырученною отъ продажи вина, оплатить расходы на его выкуреніе и получить въ барыши барду, какъ хорошій кормъ для скота.

Впрочемъ, нынѣ уже замѣчается, что винокуреніе начинаетъ принимать промышленный характеръ, независимо отъ нуждъ сельскаго хозяйства, доказательствомъ чему служитъ ежегодное уменьшеніе числа винокуренныхъ заводовъ, съ значительнымъ увеличеніемъ производительности оставшихся въ дѣйствіи.

Скотоводствомъ и овцеводствомъ, въ строгомъ смѣслѣ сло-

ва, т. е. разведеніемъ улучшенныхъ породъ скота и овецъ, занимаются почти исключительно владѣльцы образцовыхъ хозяйствъ и то въ границахъ мѣстнаго потребленія. Остальные же сельскіе хозяева разводятъ мѣстныя, невысокаго достоинства, породы скота и овецъ, въ такомъ количествѣ, чтобы получить достаточное количество позема, нужнаго для удобренія земли, которая безъ такового не даетъ удовлетворительныхъ, или лучше сказать никакихъ урожаевъ.

Разведеніемъ свиней занимается преимущественно бѣднѣйшій классъ населенія, безъ всякаго стремленія къ улучшенію породы.

Разведеніе домашнихъ птицъ производится въ столь ограниченномъ размѣрѣ, что не имѣетъ значенія.

Переходя затѣмъ къ результатамъ земледѣлія, т. е. къ урожаю отчетнаго года, слѣдуетъ замѣтить, что атмосферическія условія не благоприятствовали произрастанію и уборкѣ урожая и значительно повліяли на результаты жаты, на которую сельскіе хозяева имѣли, осенью и въ началѣ весны, самыя блестящія надежды.

Весна 1876 года, начавшись прекрасною погодою, быстро переимѣнилась и до конца мая мѣсяца стояли мокрые, холодные и даже морозные дни, слѣдствіемъ чего посѣвъ большей части яровыхъ хлѣбовъ и посадка картофеля были произведены позднѣе обыкновеннаго, а въ нѣкоторыхъ хозяйствахъ не были сдѣланы въ томъ количествѣ, какое предполагалось съ весны.

Не смотря на столь неблагоприятныя условія весны, вредно повліявшія на произрастаніе озимыхъ и на посѣвъ и входы яровыхъ хлѣбовъ, благодаря бывшей въ юлѣ мѣсяцѣ прекрасной теплой погодѣ, значительно поправившей озимые и яровые хлѣба и картофель, урожай въ отчетномъ году оказался вполне удовлетворительнымъ и хотя не особенно значительно, но все-таки превосходящимъ урожай 1875 г.

При подробномъ разсмотрѣніи результатовъ урожая всѣхъ хлѣбовъ, согласно приблизительныхъ цифръ, помѣщенныхъ въ прилагаемой при семъ вѣдомости № 1, оказывается, что урожай ржи и пшеницы, въ отчетномъ году, можно считать вполне удовлетворительнымъ, яровыхъ хлѣбовъ и картофеля довольно хорошимъ. Средняя цифра урожая 1876 года, колеблется по уѣздамъ, для озимаго отъ самъ 2 (Бендинскій) до самъ $4\frac{1}{10}$, для яроваго отъ самъ $3\frac{1}{10}$ до самъ $5\frac{3}{10}$ и для картофеля отъ самъ 4 до самъ $5\frac{1}{2}$, — въ губерніи слѣдующая:

озимаго	самъ $3\frac{2}{5}$
яроваго	„ $4\frac{3}{10}$
картофеля	„ $5\frac{1}{5}$

По сравненіи этихъ цифръ съ такими же цифрами 1875 г., въ которомъ родились озимые самъ $3\frac{1}{4}$, яровые самъ $3\frac{1}{2}$ и картофель самъ $4\frac{9}{10}$, оказывается, что въ среднихъ цифрахъ

урожая въ губерніи, за сравнимаемыя годы, значительной разницы не представляется.

Посѣвъ и урожай въ отчетномъ году, по уѣздамъ, были слѣдующій:

У ѣ з д ы.	Посѣяно четвертей.			Снято четвертей.		
	Ози-маго.	Яро-ваго.	Кар-тофе-ля.	Ози-маго.	Яро-ваго.	Кар-тофе-ля.
Петроковский	41851	42217	76594	192602	184381	417555
Новорадомскій	39913	52982	80723	136230	177963	488254
Ченстоховскій	26542	26469	51778	9349	100785	289180
Бендинскій	22312	27941	74455	55991	87981	287280
Ласкій	42713	73857	133081	132342	305680	684540
Лодзинскій	20995	22649	45110	87640	112612	227984
Брезинскій	28234	27566	62716	105142	109381	254805
Равскій	26956	22822	37396	119097	121592	207604
Итого въ губерніи:						
въ 1876 году.	249516	296503	499137	978403	1190375	2602202
„ 1875 „	246092	299040	576258	933876	1069962	2880424

Таблица эта показываетъ, что озимые и яровые хлѣба въ 1876 году лучше родились въ Петроковскомъ, Равскомъ, Ласкомъ и Лодзинскомъ, а картофель почти во всѣхъ уѣздахъ одинаково. — Хуже другихъ урожаи были въ Бендинскомъ уѣздѣ — озимые самъ 2, яровые самъ $3\frac{1}{10}$, и картофель самъ 4, что обуславливается плохимъ достоинствомъ почвы этого уѣзда и тѣмъ, что главное вниманіе, большей части, жителей этого уѣзда обращается по преимуществу къ горнымъ промысламъ, дающимъ возможность выручать отъ добычи каменнаго угля и разныхъ рудъ значительные доходы.

Разсмотрѣвъ результаты урожая отчетнаго года, остается сказать о томъ, что хотя на основаніи вышеприведенныхъ цифръ и оказывается, что урожай картофеля былъ лучше урожая другихъ хлѣбовъ, но въ дѣйствительности количество хорошаго качества картофеля собрано менѣе.

Продуктъ этотъ, составляющій главный предметъ потребленія массы населенія, вслѣдствіе рано начавшейся съ осени дождливой погоды, подвергся порчѣ на корнѣ и во время уборки.

Общее количество картофеля, подвергшагося порчѣ, на сколько это удалось выяснитъ, составляетъ въ губерніи 320,600 четвертей, каковое число по уѣздамъ распределяется слѣдующимъ образомъ:

У ъ з д ы.	Испортилось.	
	До уборки.	Во время уборки.
Петроковский	5398	25250
Новорадомскій	6196	9653
Бендинскій	33931	40890
Ласкій	8940	8989
Лодзинскій	8531	37924
Брезинскій	6803	67677
Равскій	16959	27262
Ченстоховскій	6511	27262
Итого	93259	227341
	320600	

Урожай сѣна въ 1876 году оказался удовлетворителенъ и такового, среднимъ числомъ, получено съ десятины отъ 80 до 100 пудовъ.

Заканчивая обсужденіе о состояніи сельскаго хозяйства въ губерніи въ отчетномъ году, остается еще указать на среднія цѣны, по которымъ землевладѣльцамъ приходилось оплачивать трудъ нанимаемыхъ ими рабочихъ, въ разное время года и на то, какая, въ этомъ отношеніи, произошла разниа противъ предъидущаго года.

Судить объ этомъ можно по цифрамъ, помѣщеннымъ въ слѣдующей таблицѣ:

Въ какое время года и какому рабочему.		1875 годъ.			1876 годъ.					
		На собственномъ производстве.		На прокормленіи лошадей.	На собственномъ производстве.		На прокормленіи лошадей.			
		Р у б л и и к о п ѣ й к и.								
П о л о ж е н і е.	Во время посѣва.	Рабочему съ лошадыю	1	40	1	10	1	70	1	28
		Рабочему пѣшему	—	34	—	25	—	46	—	29
		Работницѣ	—	24	—	15	—	30	—	18
	Во время сѣнокоса.	Рабочему съ лошадыю	1	50	1	10	1	79	1	20
		Рабочему пѣшему	—	40	—	25	—	48	—	35
		Работницѣ	—	22	—	15	—	35	—	20
	Во время жатвы.	Рабочему съ лошадыю	1	78	1	30	1	88	1	30
		Рабочему пѣшему	—	48	—	40	—	53	—	35
		Работницѣ	—	33	—	20	—	34	—	20
Въ годъ	Работнику	100	—	30	—	105	—	30	—	
	Работницѣ	65	—	20	—	65	—	25	—	

Изъ таблицы этой видно, что хотя заработная плата въ отчетномъ году и была нѣсколько выше платы предъидущаго года, но особенной, значительной, разницы не представляетъ и объясняется тѣмъ, что главный элементъ рабочихъ—крестьяне, сами владѣющие землею, вслѣдствіе кратковременности хорошей погоды, производили уборку хлѣбовъ почти одновременно съ помѣщиками. При этомъ слѣдуетъ присовокупить, что въ отчетномъ году недостатка рабочихъ рукъ не ощущалось, а если и былъ незначительный недостатокъ въ мѣстныхъ силахъ, то таковой восполнялся, какъ и въ прежніе годы, рабочими, приходившими изъ за границы, преимущественно изъ Галиціи, и отпускомъ на работы нижнихъ чиновъ войскъ, расположенныхъ въ губерніи.

б) Обеспеченіе народнаго продовольствія.

Запасныхъ хлѣбныхъ магазиновъ, какіе существуютъ въ Имперіи, въ Петроковской губерніи, какъ и во всемъ Привислянскомъ краѣ нѣтъ, и только ежегодный урожай служитъ обеспеченіемъ народнаго продовольствія до будущей жатвы.

Вслѣдствіе постоянной удовлетворительности урожаявъ, въ губерніи еще ни разу не ощущалось недостатка въ средствахъ продовольствія и ни разу не приходилось прибѣгать къ какимъ-либо чрезвычайнымъ, въ этомъ отношеніи, мѣрамъ.

Урожай отчетнаго года, хотя и былъ не болѣе какъ удовлетворительнымъ, тѣмъ не менѣе, превысивъ урожай 1875 года, не только вполне обеспечилъ посѣвъ и продовольствіе, какъ мѣстнаго населенія, такъ и расположенныхъ въ губерніи войскъ, но даже оставилъ еще излишекъ, поступившій въ продажу, частью на мѣстные винокуренные заводы, частью въ сосѣднія мѣстности края и за границу.

На продовольствіе населенія губерніи, составляющаго 767,505 душъ, полагая на душу по $1\frac{1}{2}$ четверти зерноваго хлѣба и столько же картофеля, до новаго урожая требуется:

озимыхъ и яровыхъ хлѣбовъ	1,151,257 $\frac{1}{2}$ ч.
картофеля	1,151,257 $\frac{1}{2}$ "
	<hr/>
Итого	2,302,515 ч.

За вычетомъ этого количества хлѣбовъ, нужнаго на продовольствіе населенія и посѣвы, изъ общаго количества урожая, получится въ остаткѣ излишекъ для сбыта: озимыхъ и яровыхъ хлѣбовъ 477,096 $\frac{1}{2}$ четвертей и картофеля 909,487 $\frac{1}{2}$ четвертей.

Цѣны на хлѣба въ отчетномъ году въ губерніи, и по сравненіи ихъ съ цѣнами 1875 года, были слѣдующіе:

Родъ хлѣба.	З а ч е т в е р т ь .							
	В е с н о ю .				О с е н ь ю			
	1875 г.		1876 г.		1875 г.		1876 г.	
	Р у б л и и к о п ѣ й к и .							
Пшеница . . .	11	14	13	24	11	42	12	26
Рожь	8	11	9	11	8	18	8	96
Ячмень	7	68	7	73	7	5	7	38
Овесъ	6	18	6	20	5	20	5	8
Гречиха	7	61	6	98	6	43	6	73
Просо	11	87	7	42	7	89	8	47
Горохъ	12	59	12	94	10	88	10	80
Картофель . .	2	89	2	53	1	96	2	23

Изъ приведенныхъ цифръ видно, что въ сравниваемыхъ годахъ особенно рѣзкой разницы въ цѣнахъ на хлѣба не произошло, что осеннія цѣны, установившіяся послѣ урожая, нѣсколько превышаютъ таковыя же 1875 года.

Причину повышенія цѣнъ слѣдуетъ приписать исключительно увеличившемуся, въ торговлѣ, спросу на хлѣбъ.

в) Промыслы городского и сельскаго населенія.

Промыслы сельскаго и городского населеній губерніи, по размѣрамъ производства и экономическому значенію, не заслуживаютъ вниманія и за отчетный годъ измѣненій въ нихъ не произошло.

Сельское населеніе, занимаясь почти исключительно земледѣліемъ, весьма мало обращаетъ вниманіе на разнаго рода промыслы и если, въ видѣ подспорья къ своему хозяйству, и обращается къ таковымъ промысламъ, то исключительно въ свободное отъ своихъ главныхъ занятій время. При маломъ вообще развитіи промысловъ въ губерніи, изъ нихъ наиболѣе значительными должны быть признаны извозъ и ткачество.

Извозомъ занимается почти все крестьянское населеніе мѣстностей, лежащихъ вблизи желѣзно-дорожныхъ станцій и большихъ фабрикъ, доставляя на первыя, по преимуществу, лѣсъ, хлѣбъ и известъ, а на вторыя сырой матеріалъ, перерабатываемый фабриками и топливомъ.

Ткачеством занимается население тѣхъ мѣстностей губерніи, которыя представляютъ собою центры фабричной промышленности, изготовляя дешевое крестьянское сукно и полотно низкаго качества и то только въ границахъ мѣстнаго потребленія.

Городское и посадское, по преимуществу еврейское, население занимается разнаго рода ремеслами, въ весьма ограниченныхъ размѣрахъ, обращая главное вниманіе не на доброкачественность издѣлій и работъ, а на дешевизну, вслѣдствіе чего занятія эти находятся на низкой степени развитія и не могутъ имѣть никакого значенія.

г) Промышленность заводская и фабричная.

Для фабричной и заводской дѣятельности губерніи, — занимающей въ этомъ отношеніи одно изъ первыхъ мѣстъ въ краѣ, — отчетный годъ былъ не совсѣмъ благопріятенъ, какъ вслѣдствіе общихъ причинъ, зависѣвшихъ отъ застоя въ торговлѣ и затрудненій въ кредитѣ, такъ и частныхъ, бывшихъ слѣдствіемъ взрыва котла, повредившаго одну и пожара, истребившаго двѣ значительныя бумагопрядильныя фабрики.

Невыгодныя обстоятельства для обыва товара и полученія кредита, хотя къ концу года нѣсколько и улучшились, но тѣмъ не менѣе значительно повліяли на сокращеніе дѣятельности, существовавшихъ прежде фабрикъ и заводовъ, и если общая сумма производительности ихъ и не особенно значительно уменьшилась, то исключительно только вслѣдствіе того, что нѣсколько разнаго рода фабрикъ и заводовъ, отстроившись съ концемъ 1875 г., начали свою дѣятельность въ отчетномъ году, увеличивъ число и сумму производительности фабрикъ своего рода. Это уменьшеніе дѣятельности фабрикъ, въ отдѣльности, слѣдуетъ считать не болѣе какъ временнымъ, не имѣющимъ никакого вліянія на общее значеніе фабричной и заводской промышленности, которая по прежнему остается весьма значительной и въ отчетномъ году выразилась суммою производства въ 32,697,546 рублей.

Неудовлетворительность обстоятельствъ отчетнаго года, повліявъ неблагопріятно на дѣятельность вообще всѣхъ фабрикъ и заводовъ, особенно отразилась на дѣятельности фабрикъ, занимающихъ по своему числу и суммѣ производительности первое мѣсто, въ промышленномъ отношеніи губерніи, а именно: дѣятельности фабрикъ, обрабатывающихъ хлопокъ, какъ въ чис-

томъ, такъ и въ смѣшанномъ, съ другими матеріалами, видѣ. Какъ на причину этого, слѣдуетъ указать на то, что въ отчетномъ году спросъ на товары, изготовляемые этими фабриками, былъ крайне ограниченъ и далеко не исчерпывалъ всѣхъ прежде заготовленныхъ и хранившихся въ фабричныхъ складахъ товаровъ. Кромѣ того, въ отчетномъ году три значительныя фабрики этого рода были разрушены: одна въ г. Пабяницахъ, Эндера, отъ взрыва котла и двѣ отъ пожара: въ г. Пабяницахъ, Баруха и въ г. Лодзи, Шейблера.

Сокращеніе производства хлопчато-бумажныхъ фабрикъ выразилось уменьшеніемъ числа фабрикъ на 39 и числа ткацкихъ заведеній и отдѣльныхъ станковъ, изготовляющихъ заказы для фабрикъ, на 1601, и сокращеніемъ производства остальныхъ, болѣе значительныхъ, фабрикъ, которыя хотя и не прекратили своихъ дѣйствій, но уменьшили число рабочихъ часовъ, а съ тѣмъ вмѣстѣ и число рабочихъ рукъ и заработную плату. Производительность хлопчато-бумажныхъ фабрикъ въ отчетномъ году уменьшилась на 1,838,600 р., а число рабочихъ на 724 человѣка, въ томъ числѣ изъ мѣстныхъ жителей 43 человѣка и изъ заграничныхъ 681 человѣкъ.

Уменьшеніе производительности фабрикъ, обрабатывающихъ хлопокъ, въ отчетномъ году—въ общей массѣ производительности фабрикъ, изготовляющихъ пряжу и ткани,—вознаграждается увеличеніемъ производительности фабрикъ, обрабатывающихъ шерсть, ленъ и шелкъ. Число фабрикъ и заведеній, обрабатывающихъ шерсть, въ отчетномъ году, увеличившись на 26, увеличило и сумму производительности на 1,118,400 руб. и число рабочихъ на 1119 человѣкъ. Число фабрикъ, обрабатывающихъ ленъ, увеличившись на 2 и число отдѣльныхъ заведеній и станковъ—на 1379, увеличило сумму производства на 103,100 руб. и число рабочихъ на 274 человѣка. Число фабрикъ, обрабатывающихъ шелкъ, увеличившись на 2, увеличило сумму производительности на 31,210 руб. и число рабочихъ на 49 человѣкъ.

Увеличеніе производительности, кромѣ фабрикъ обрабатывающихъ шерсть, ленъ и шелкъ, о которыхъ сказано выше, произошло на фабрикахъ, перерабатывающихъ произведенія царства растительнаго на 162,170 рублей, вслѣдствіе лучшаго урожая 1876 года, и на фабрикахъ, перерабатывающихъ произведенія царства животнаго—на 33,310.

Уменьшеніе производительности произошло, кромѣ фабрикъ, обрабатывающихъ хлопокъ, на частныхъ заводахъ, перерабатывающихъ произведенія царства ископаемаго и на заводахъ горныхъ—на 229,676 р.

Для большей наглядности данные эти выражаются слѣдующей таблицей:

Родъ фабрикъ и заводовъ.	Сумма производительности въ рубляхъ.		Затѣмъ въ 1876 году	
	Въ 1876 г.	Въ 1875 г.	Бодѣ на рублей.	Меньѣ на рублей.
а) Фабрики, заведенія и отдѣльные станки, производящія издѣлія изъ хлопка, льна и шелка въ чистомъ и смѣшанномъ, съ другими матеріалами, видѣ	10405330	12109620	—	1704290
б) Фабрики, обрабатывающія шерсть	7696800	6578400	1118400	—
в) Фабрики, заводы и заведенія, перерабатывающія произведенія царства растительнаго	10573220	10411050	162170	—
г) Заводы, перерабатывающія произведенія царства животнаго	432470	399360	33110	—
д) Частныя рудники, копи и заводы горныя, перерабатывающія произведенія царства ископаемаго	3589726	3819402	—	229676
Итого	32697546	33317832	1313680	1933966
			— 620286	

Центрами мануфактурной дѣятельности губерніи, по прежнему, остались города: Лодзь, Пабяницы, Згержъ и Томашевъ,—изъ которыхъ около первыхъ двухъ, по преимуществу, сосредоточено приготовленіе пряжи и тканей изъ хлопка и около послѣднихъ двухъ — приготовленіе пряжи и ткани изъ шерсти.

Кромѣ мануфактурной дѣятельности, въ губерніи не послѣднее мѣсто занимаетъ и горнозаводская промышленность Бендинскаго уѣзда, которая, при богатствѣ нѣдръ земли этого уѣзда, хотя и не особенно значительно развивается, вслѣдствіе недостатка капитала, но все-таки дѣлаетъ успѣхи и, не смотря на недостатокъ сбыта въ отчетномъ году, упадка этого рода промышленности не замѣчается.

Подробная вѣдомость о фабрикахъ и заводахъ въ губерніи въ 1876 г. при семъ прилагается подъ № 2.

Неудовлетворительность условій отчетнаго года для фабричной дѣятельности хлопчатого-бумажныхъ фабрикъ, хотя, какъ объяснено выше, и отразилась на уменьшеніи суммы производства, но не на столько сильно, на сколько отразилась на бытѣ фабричныхъ рабочихъ.

Вслѣдствіе уменьшенія дѣятельности фабрикъ этого рода, не только число рабочихъ уменьшено, но уменьшено и количество рабочихъ часовъ, а тѣмъ самымъ уменьшена и заработная плата, производившаяся, по преимуществу, по количеству

сдѣланной работы. Такимъ образомъ, на хлопчато-бумажныхъ фабрикахъ въ отчетномъ году число рабочихъ, противъ таковаго же числа предъидущаго года, уменьшилось на 724 человека и сумма, уплачивавшаяся рабочимъ, на 236,410 р.

Столь неутѣшительное положеніе рабочихъ вызвало усиленіе частной благотворительности мѣстныхъ фабрикантовъ, которые, образовавъ, съ разрѣшенія начальства, временные комитеты, для сбора пожертвованій и раздачи пособій наиболѣе нуждающимся, значительно облегчили незавидное положеніе рабочихъ.

Случаевъ столкновенія рабочихъ съ хозяевами, а равно какихъ бы то ни было беспорядковъ на фабрикахъ и заводахъ въ 1876 году не было.

Количество рабочихъ на всѣхъ вообще фабрикахъ и заводахъ въ 1876 году, а равно разница въ отношеніи 1875 г., выражается слѣдующими цифрами:

Родъ фабрикъ и заводовъ.	Число рабочихъ.						Затѣмъ въ 1876 году.	
	Въ 1875 году.			Въ 1876 году.			Болье.	Менше.
	Мѣст- ныхъ.	Ино- стран- ныхъ.	Всего.	Мѣст- ныхъ.	Ино- стран- ныхъ.	Всего.		
На фабрикахъ и заведеніяхъ, обрабатывающихъ шерсть	3953	317	4270	4966	423	5389	1119	—
На фабрикахъ, заведеніяхъ и отдѣльныхъ станкахъ, обрабатывающихъ хлопковъ	13223	892	14115	12542	849	13391	—	724
На фабрикахъ, заведеніяхъ и отдѣльныхъ станкахъ, обрабатывающихъ шелкъ и ленъ	5571	3	5574	5890	7	5897	323	—
На фабрикахъ и заведеніяхъ, перерабатывающихъ произведенія царствъ растительнаго, животнаго и ископаемаго	5765	467	6232	5975	462	6437	205	—
На горныхъ заводахъ, копящихъ и рудникахъ	2980	—	2980	3672	—	3672	692	—
Итого	31492	1679	33171	33045	1741	34786	2339	724
							+ 1615	

Въ заключеніе обзора фабричной и заводской дѣятельности губерніи въ отчетномъ году, остается только сказать, что въ отношеніи числа значительнѣйшихъ фабрикъ и заводовъ, послѣдовали слѣдующія перемѣны:

Вновь открыты: въ г. Лодзи—прядильня хлопка Гейзалигера, съ производствомъ на 23,600 руб.; въ г. Томашевѣ—прядильня шерсти братьевъ Циммерманъ, съ производствомъ на 20,000 р. и 3 фабрики сукна: Гильтмана, Дессау и Нафталя, съ производствомъ всего на сумму 86,000 р., и въ посадѣ Константиновѣ, Лодзинскаго уѣзда—фабрика ашретуры, съ производствомъ на сумму 18,000 р.

Закрѣты: въ г. Згержѣ—прядильня шерсти Страшуна и 3 фабрики сукна: Литагера и Рубинштейновѣ, съ производствомъ всего на сумму 119,000 р.

Относительно перехода правъ на владѣнія фабриками и заводами, можно указать только на покупку казенныхъ Домбровскихъ желѣзодѣлательныхъ заводовъ и каменноугольныхъ копей Племянниковымъ, въ компаніи съ французско-италианскимъ банкомъ.

г) Торговля.

По свѣдѣніямъ, сообщеннымъ Петроковскою Казенною Палатою, число выкупленныхъ, на основаніи Высочайше утвержденного, 9 февраля 1865 года, положенія о пошлинахъ за право торговли и промысловъ, свидѣтельствъ и билетовъ на право торговли и промысловъ въ 1876 году и количество поступившихъ за нихъ денегъ, вмѣстѣ съ штрафами, было слѣдующее:

Наименованіе торговыхъ документовъ.	Годовой окладъ.		Число выданныхъ документовъ.		Общая сумма поступления.	
	Руб.	К.	Годовыхъ.	Полугодовыхъ.	Рубли	К.
<i>Свидѣтельства:</i>						
1-й гильдіи	265	—	23	1	6227	50
2-й гильдіи:						
III класса	45	—	233	24	11025	—
IV "	35	—	193	2	6790	—
V "	25	—	212	10	5425	—
На мелочный торгъ, съ полною пошлиною, по мѣстностямъ:						
III класса	15	—	762	92	12120	—
IV "	10	—	857	38	8760	—
V "	8	—	1353	55	11044	—
На мелочный торгъ, съ половинною пошлиною, по мѣстностямъ:						
III класса	7	50	387	66	3150	—
IV "	5	—	122	2	615	—
V "	4	—	214	19	894	—
На развозный торгъ	15	—	3	—	45	—

На разносный торгъ	6	—	87	27	603	—
На мѣщанскіе промыслы	2	50	1534	178	4057	50
Приказчицкихъ:						
I класса	20	—	117	14	2480	—
II „	5	—	1622	180	8560	—
Паспортныя, членамъ купеческихъ семействъ:						
1-й гильдіи	10	—	4	—	40	—
2-й гильдіи	5	—	60	2	305	—
Начальникамъ купеческихъ семействъ, на гербовой бумагѣ	—	40	335	—	134	—
			Итого .		82275	—
<i>Билеты:</i>						
По 1-й гильдіи, въ мѣстностяхъ:						
III класса	20	—	37	1	750	—
IV „	15	—	5	—	75	—
V „	10	—	16	1	165	—
По 2-й гильдіи, въ мѣстностяхъ:						
III класса	15	—	213	25	3382	50
IV „	10	—	168	3	1695	—
V „	5	—	189	10	970	—
На мелочный торгъ, въ мѣстностяхъ:						
III класса	6	—	919	267	6315	—
VI „	4	—	1665	226	7112	—
V „	2	—	2057	165	4279	—
			Итого .		24743	50
Итого .			13387	1408	107018	50
Поступило взысканій, наложенныхъ за нарушеніе правилъ о пошлинахъ за право торговли и промысловъ					2843	6
Всего поступило					109861	56
Выдано бесплатныхъ свидѣтельствъ на основанія льготы			187	—	—	—

По сравненіи суммы поступленія за выданные въ 1876 году свидѣтельства и билеты, съ таковою же въ 1875 году (93,047 р. 95 к.), оказывается, что въ отчетномъ году поступило болѣе на 13,970 руб. 55 к.

Кромѣ этихъ данныхъ, другихъ свѣдѣній, могущихъ опредѣлить, положительнымъ образомъ, ходъ и размѣры торговой дѣятельности населенія губерніи собрать крайне затруднительно.

Торговля фабричныхъ и заводскихъ мѣстностей губерніи, въ отчетномъ году, хотя и потерпѣла отъ общаго застоя въ

торговлѣ и недовѣрія, возникшаго вслѣдствіе значительнаго числа банкротствъ торговыхъ фирмъ въ Имперіи, съ которыми они имѣли сношенія, все-таки сохранила свое значеніе, была обширна и предметомъ ее служили произведенія своихъ заводовъ.

Торговля не фабричныхъ мѣстностей губерніи состоитъ, преимущественно, въ сбытѣ произведеній мѣстныхъ ремеселъ и сельскаго хозяйства и ограничивается, почти исключительно, размѣрами мѣстныхъ нуждъ. Причемъ сбытъ упомянутыхъ произведеній происходитъ, главнымъ образомъ, на бѣжавощихъ, въ разныхъ мѣстностяхъ губерніи, въ значительномъ количествѣ, ярмаркахъ, или торгахъ, служащихъ для бѣднѣйшихъ классовъ населенія, и преимущественно для крестьянъ, важнымъ облегченіемъ для обмѣна своихъ произведеній на нужныя, въ ихъ домашнемъ обиходѣ, предметы.

Ярмарокъ и торговъ, называемыхъ мѣстными жителями тоже ярмарками, въ теченіи года бываетъ 281. Денежные обороты этихъ ярмарокъ положительно опредѣлить не возможно и приходится удовлетворяться приблизительными цифрами, которыя могутъ дать, хотя нѣкоторое понятіе о значеніи ихъ для мѣстнаго населенія. По приблизительнымъ даннымъ оказывается, что въ 1876 году на всѣ 281 ярмарку было привезено товаровъ на 2,717,182 руб., менѣе противъ привоза 1875 г. на 54,879 р., а продано на 2,302,885 р., менѣе противъ продажи 1875 г. на 38,119 рублей.

При этомъ слѣдуетъ присовокупить, что въ показанное выше число ярмарокъ и сумму ихъ оборотовъ входятъ 3 значительныя ярмарки съ ихъ оборотами, бывающіе въ городахъ: Лодзи, Эгержѣ и Пабіаницахъ и имѣющіе специальный характеръ сбыта шерсти, для находящихся въ этихъ городахъ и окрестныхъ мѣстностяхъ заводовъ шерстяной пряжи и тканей. Денежный оборотъ этихъ ярмарокъ въ отчетномъ году, по тѣмъ же приблизительнымъ даннымъ, былъ слѣдующій:

	привозъ	продажа
Въ г. Лодзи	320,000	250,000
„ „ Эгержѣ	344,000	200,000
„ „ Пабіаницахъ	800,000	720,000
	<hr/>	<hr/>
Итого	1,464,000	1,170,000
Въ 1875 году на		
этихъ ярмаркахъ было	1,504,432	1,205,000
	<hr/>	<hr/>
Затѣмъ въ 1876 г.		
менѣе на	40,432	35,000

По отчисленіи показанныхъ цифръ оборотовъ 3 ярмарокъ, въ г. Лодзи, Эгержѣ и Пабіаницахъ, изъ общей суммы оборотовъ всѣхъ ярмарокъ въ губерніи, оказывается, что на остальныхъ 278 ярмаркахъ въ 1876 году сумма привоза состав-

длаетъ 1,253,182 р. и сумма продажи 1,132,845 рублей. Если эти суммы привоза и продажи раздѣлить поровну на всѣ 278 ярмарокъ, окажется, что на каждую изъ нихъ придется: привоза по 4507 р. и продажи по 4070 руб. Цифры, приходящіяся по этому раздѣленію на каждую ярмарку, хотя, разумѣется, не могутъ быть признаны обстоятельными, такъ какъ между оборотами каждой, изъ 287 ярмарокъ существуетъ весьма значительная разница, но все-таки указываютъ, что всѣ эти ярмарки не имѣютъ особаго значенія.

Вообще говоря, торговля незабричныхъ мѣстностей губерніи сосредочена въ рукахъ евреевъ и, имѣя мелочный характеръ, не представляетъ никакого значенія и въ отчетномъ году не подверглась никакимъ измѣненіямъ.

Что же касается ежегоднаго увеличенія доходовъ казны за выкупаемыя свидѣтельства и билеты на право торговли и промысловъ, то этого ни какъ не слѣдуетъ относить къ расширенію торговли и увеличенію числа лицъ торговаго сословія, а единственно слѣдуетъ приписать строгому наблюденію чиновъ администраціи и казенной палаты за точнымъ исполненіемъ торговцами и промышленниками Высочайше утвержденного, 9 февраля 1865 года, положенія по этому предмету, дѣйствіе котораго, со второй половины 1867 года, распространено и на губерніи Привислянскаго края.

е) Движеніе населенія.

По собраннымъ свѣдѣніямъ оказалось, что къ 1-му января 1876 г. состояло постоянныхъ жителей въ Петроковской губерніи:

мужскаго пола	365,243 души
женскаго „	386,563 „
Итого	751,806 душъ

Въ теченіи года прибыло:

отъ избытка родившихся надъ умершими:

мужскаго пола	7,223 души
женскаго „	7,131 „
Итого	14,354 души
Всего	774,245 душъ.

Кромѣ того, въ 1876 году образовалась еще прибыль, въ 1345 душъ, отъ переселеній изъ другихъ мѣстностей. Такимъ образомъ населеніе губерніи, увеличившись на 15,699 душъ, возрасло до 767,505 душъ.

Эта цифра населенія распреждается по губернии следующимъ образомъ:

	Мужскаго пола душъ.	Женскаго пола душъ.	Обоего пола душъ.
Городъ Петроковъ	7263	8444	15707
Уѣздъ Петроковскій	52479	54515	106994
Городъ Новорадомскъ	2940	3051	5991
Уѣздъ Новорадомскій	45624	48819	94513
Городъ Ченстоховъ	6742	8704	15446
Уѣздъ Ченстоховскій	43532	45972	89504
Городъ Бендинъ	2957	2963	5920
Уѣздъ Бендинскій	46947	49714	96661
Городъ Ласкъ	2526	2719	5245
„ Пабянице	3418	3894	7312
Уѣздъ Ласкій	35227	35579	70806
Городъ Лодзь	19919	21160	41079
„ Эгержъ	5855	6168	12023
Уѣздъ Лодзинскій	33408	35101	68509
Городъ Брезины	3074	3174	6248
„ Томашовъ	3892	4305	8197
Уѣздъ Брезинскій	28617	30003	58620
Городъ Рава	2777	3272	6049
Уѣздъ Равскій	25816	26865	52681
Итого въ городахъ	61363	67854	129217
„ „ уѣздахъ	311720	326568	638288
Всего	373083	394422	767505

Изъ общей массы населенія на долю городовъ приходит-ся 16,83% и на долю деревень и посадовъ—83,17%.

Родившихся, какъ это подробно показано въ вѣдомости № 3, въ теченіи года было:

	мужск. пола	женскаго	всего
въ городахъ	2,695	2,561	5,256
„ уѣздахъ	13,452	13,303	26,755
Итого	16,147	15,864	32,011

Умершихъ въ теченіи года было:

	мужск. пола	женскаго	всего
въ городахъ	1,349	1,257	2,606
„ уѣздахъ	7,575	7,476	15,051
Итого	8,924	8,733	17,657

Такимъ образомъ, естественное приращеніе населенія выражается слѣдующими цифрами:

	мужск. пола	женскаго	всего
прибыло въ городахъ	1,346	1,304	2,650
„ „ уѣздахъ	5,877	5,827	11,704
Итого	7,223	7,131	14,354

По отношенію къ общему числу жителей, состоявшихъ въ губерніи къ началу отчетнаго года, т. е. 751,806 душамъ, число родившихся въ теченіи года составляетъ 4,25%; число умершихъ 2,34% и затѣмъ приращеніе населенія равняется 1,9%.

Отношенія эти при, рассмотрѣннн движенія населенія по поламъ, измѣняются слѣдующимъ образомъ:

Родившихся, въ отношеніи къ населенію своего пола	мужч.	женщ.
	4,42%	4,05%

Умершихъ, въ отношеніи къ населенію своего пола	мужч.	женщ.
	2,41%	2,25%

Приращеніе, въ отношеніи къ населенію своего пола	мужч.	женщ.
	1,97%	1,58%

Рождаемость и смертность мужскаго пола по отношенію къ женскому полу, въ отчетномъ году, выражается такъ: на 100 родившихся мальчиковъ приходится 98 дѣвочекъ и на 100 умершихъ мужчинъ приходится 96 женщинъ.

Въ числѣ родившихся въ отчетномъ году было: законнорожденныхъ 30,946 младенцевъ и отъ внѣ-брачнаго сожителства 1065 младенцевъ, т. е. на 100 родившихся приходилось 96,7 законнорожденныхъ и 3,3 прижитыхъ внѣ брака.

При чемъ число новорожденныхъ, прижитыхъ внѣ брака, въ городахъ гораздо больше, нежели въ деревняхъ, а именно: на всѣхъ новорожденныхъ въ городахъ приходилось прижитыхъ внѣ брака 4,96, а въ деревняхъ всего 3,04. Опредѣляя взаимное отношеніе рождаемости и смертности, оказывается, что въ отчетномъ году на 100 случаевъ рожденія приходилось случаевъ смерти 55,12.

Браковъ въ 1876 году заключено въ городахъ 1,316 и въ уѣздахъ 5,485, всего въ губерніи 6,801, что по отношенію къ населенію отчетнаго года составляетъ 0,89%.

Значительныхъ переселеній въ губернію и выселеній изъ оной въ отчетномъ году не было. Разницу между переселившимися и выселившимися составляетъ вышепоказанная цифра 1,345 душъ, представляющая собою перевѣсъ переселившихся надъ выселившимися.

Большинство, какъ переселившихся въ губернію, такъ и выселившихся изъ оной безземельные крестьяне хлѣбопашцы и фабричные рабочіе, свискивающіе себѣ пропитаніе исключительно заработками. Впрочемъ между выселившимися, хотя и не много, но есть такіе, которые приобрѣли на югѣ Россіи и въ югозападномъ краѣ земли и поселились тамъ, какъ колонисты.

100770

II. ПОДАТИ И ПОВИННОСТИ.

а) Окладные и неокладные.

Изъ свѣдѣній сообщенныхъ Петроковскою казенною Палатою и помѣщенныхъ въ приложенной вѣдомости за № 4а, о поступленіи податей и сборовъ въ Петроковской губерніи, видно, что недоимокъ къ 1 января 1876 года состояло:

окладныхъ	22,986 р. 4 к.	
неокладныхъ	330,181 „ 21 1/4 „	
Итого		353,167 р. 25 1/4 к.

Къ тому, въ теченіи 1876 года, назначено ко взысканію:

окладныхъ по-		
датей и сборовъ	741,716 р. 96 к.	
неокладныхъ	319,858 „ 49 „	
Итого		1,061,575 р. 45 к.

въ теченіи года причислено:

по окладнымъ сборамъ:

недоимокъ	3,759 р. 46 к.	
оклада	3,999 „ 18 „	
		7,758 р. 64 к.

по неокладнымъ сборамъ:

недоимокъ	48,124 р. 1/4 к.	
оклада	29,825 „ 76 „	
		77,949 р. 76 1/4 к.

Итого 85,708 р. 40 1/4 к.

Всего 1,500,451 р. 10 1/2 к.

Сложено со счетовъ:

по окладнымъ сборамъ:

недоимокъ	6,109 р. 6 к.	
оклада	14,139 „ 37 „	
		20,248 р. 43 к.

по неокладнымъ сборамъ:

недоимокъ	68,106 р. 48 3/4 к.	
оклада	117,037 „ 55 „	
		185,144 р. 3 3/4 к.

Итого 205,392 р. 46 3/4 к.

А всего съ недоимками прежнихъ лѣтъ, но за вычетомъ сложенной со счетовъ, показанной выше суммы, 205,392 р. 46 3/4 к., подлежало въ теченіи 1876 года взысканію 1,295,058 р. 63 3/4 к.

Въ счетъ сей суммы взыскано:

по окладнымъ сборамъ:		
недоимокъ	9,026 р. 93 к.	
оклада	728,051 „ 76 „	
		737,078 р. 69 к.

по неколаднымъ сборамъ:

недоимокъ	57,925 р. 13	к.
оклада	200,236 „ 47	„
	<u>258,161 р. 60</u>	к.

Итого 995,240 р. 29 к.

За симъ, къ 1 января 1877 года осталось въ недоимкѣ:

по окладнымъ сборамъ:

недоимокъ преж-

нихъ лѣтъ	11,609 р. 51	к.
оклада	3,525 „ 1	„
	<u>15,134 р. 52</u>	к.

по неокладнымъ сборамъ:

недоимокъ преж-

нихъ лѣтъ	252,273 р. 59 ³ / ₄	к.
оклада	32,410 „ 23	„
	<u>284,683 р. 82 ³/₄</u>	к.

А всего осталось въ недоимкѣ къ 1 января 1877 года 299,818 р. 34 ³/₄ к.

Меньше, числившейся по губерніи къ 1

января 1876 г., на сумму 53,348 р. 90 ¹/₂ к.

Показанная выше сумма 299,818 р. 34 ³/₄ к., оставшаяся въ недоимкѣ къ 1 января 1877 года, распредѣляясь по городамъ и уѣздамъ, какъ показано въ вѣдомости № 46, не представляетъ дѣйствительной цифры недоимокъ, подлежавшей въ отчетномъ году взысканію, такъ какъ въ этой суммѣ заключается:

Представленныхъ къ сложенію со

счетовъ	94,490 р. 91	к.
и приостановленныхъ во взысканіи	104,046 „ 9 ¹ / ₂	„
Итого не подлежащихъ взысканію	<u>198,537 р. ¹/₂</u>	к.

За вычетомъ этой суммы изъ общей цифры недоимокъ, въ количествѣ 299,818 руб. 34 ³/₄ коп., остается въ недоимкѣ 101,281 р. 34 ¹/₄ к., въ томъ числѣ 63,374 р. 93 ¹/₂ к. экзекуціонныхъ пеней и штрафовъ, начисленныхъ на недоимки, которыя, какъ выше изложено, въ значительной суммѣ представлены къ сложенію со счетовъ и приостановлены, по разнымъ причинамъ, во взысканіи. Вслѣдствіе чего и начисленные отъ этихъ недоимокъ пени тоже будутъ подлежать сложенію.

За симъ, дѣйствительная цифра недоимокъ, которая подлежала взысканію въ отчетномъ году, составляетъ 37,906 руб. 40 ³/₄ к., которые не взысканы своевременно по неисправности плательщиковъ, за выбытіемъ ихъ съ мѣста жительства и по инымъ причинамъ. Къ взысканію сей недоимки предприняты надлежащія мѣры, посредствомъ розыска плательщиковъ, отдачи въ аренду имѣній несостоятельныхъ должниковъ и опии ихъ движимостей для продажи, послѣдствіемъ чего значитель-

ная часть недоимокъ уже взыскана и поступила въ казну въ началѣ 1877 года.

Вообще взысканіе податей въ прошедшемъ году сопряжено было съ большими затрудненіями, по причинѣ чрезвычайнаго застоя въ торговлѣ и въ фабричной промышленной дѣятельности, такъ что только при усиленныхъ стараніяхъ и самолюбительномъ контролѣ надъ неплательщиками, возможно было достигнуть столь значительнаго уменьшенія недоимокъ, что и слѣдуетъ отнести къ особой заботливости и распорядительности должностныхъ лицъ.

б) Государственные и губернскіе земскіе сборы.

Изъ существующихъ въ губерніяхъ Привислянскаго края особыхъ сборовъ, къ числу государственныхъ сборовъ относится лишь только одинъ—транспортный, поступающій въ государственный доходъ, въ возвратъ, ежегодно ассигнуемыхъ, суммъ на расходы по пересылкѣ внѣ-этапныхъ линій безпаспортныхъ и бродягъ, по перевозкѣ чиновъ запаса, призванныхъ на службу и другіе, тому подобныя, расходы. Остальные сборы: страховой отъ огня, на расходы по прекращенію чумы на рогатомъ скотѣ, квартирный и дорожный, относятся къ губернскимъ сборамъ, и составляютъ спеціальныя средства.

Наблюденіе за правильностью и своевременностью поступленія, какъ транспортнаго, такъ и остальныхъ сборовъ возложено на начальниковъ уѣздовъ, а въ г.г. Петроковѣ и Лодзи—на магистраты. Ко взысканію всѣхъ этихъ сборовъ принимаются секвестраціонныя мѣры, на основаніи правилъ, изданныхъ 28 декабря 1862 года 6. совѣтомъ управленія Царства Польскаго.

транспортный сборъ. Взиманіе этого сбора, какъ и въ прежнее время, производится съ cadaго сельскаго и городского дыма, на основаніи ежегодно опредѣляемой Министерствомъ Внутреннихъ Дѣлъ нормы, по раскладкамъ: въ гминахъ—гминныхъ управленій, а въ городахъ—магистратовъ, утверждаемыхъ уѣздными начальниками, а по городамъ Петрокову и Лодзи—губернскимъ правленіемъ.

Въ отчетномъ году норма транспортнаго сбора опредѣлена Министерствомъ такая же, какъ и въ предшествовавшемъ году, по 26 к. съ cadaго сельскаго и городского дыма.

На основаніи сего, въ 1876 году транспортный сборъ въ Петроковской губерніи составилъ 20571 р. 20 к.

На расходы изъ этого сбора въ губерніи, по смѣтѣ Министерства Внутреннихъ Дѣлъ, въ отчетномъ году назначено 13,500 р.

Дѣйствительнаго расхода произведено 8,500 „

Затѣмъ, въ остаткѣ отъ смѣтнаго назначенія, не считая недоимокъ по этому сбору, состоитъ 5,000 „

Остатки отъ смѣтныхъ назначеній по этому сбору, непринадлежащему къ спеціальнымъ средствамъ, ежегодно, по особому распоряженію Министерства Внутреннихъ Дѣлъ, причисляются къ ресурсамъ казны.

страховой отъ огня сборъ. Высочайше утвержденный—положеніемъ 20 іюля 1870 года о взаимномъ губернскомъ страхованіи строеній отъ огня—страховой сборъ, уплачивается обязательно отъ всѣхъ недвижимостей, стоимость которыхъ не превышаетъ 5 тысячъ рублей. Владѣльцамъ недвижимостей, стоимость которыхъ оцѣнена болѣе 5 тысячъ, но не превышаетъ 10 тысячъ рублей, предоставлено право страховать свои строенія во взаимномъ губернскомъ страхованіи на полную оцѣночную сумму, а строенія, оцѣненныя свыше 10 тысячъ рублей принимаются на страхъ во взаимномъ губернскомъ страхованіи только на 5 тысячъ рублей, остальную же стоимость предоставляетъ владѣльцамъ страховать въ частныхъ страховыхъ обществахъ.

При составленіи страховой оцѣнки строеній опредѣляется и размѣръ страховой премии. Опредѣленный, такимъ образомъ, сборъ съ каждой страховой недвижимости, вносится ежегодно въ роспись, по которой и производится взиманіе.

Въ тѣхъ случаяхъ, когда отъ собранныхъ премій, по удовлетвореніи всѣхъ расходовъ, получится остатокъ, то таковой отчисляется въ запасный капиталъ. Въ противномъ же случаѣ недостатокъ восполняется, или сборомъ, по распоряженію Министерства Внутреннихъ Дѣлъ, дополнительныхъ страховыхъ премій, или изъ запаснаго капитала.

Въ отчетномъ году въ завѣдываніи Петроковскаго губернскаго правленія, какъ страховаго учрежденія, кромѣ производства дѣлъ по страхованію строеній, состояли дѣла по прекращенному, съ 1870 года, страхованію движимостей, заключающіяся во взысканіи и сложеніи со счетовъ, оставшихся по этому страхованію недоимокъ.

Съ исходомъ 1876 года, въ губерніи, стоимость застрахованныхъ въ губернскомъ взаимномъ страхованіи строеній, составляла 26,660,940 р.

По сравненіи съ предъидущимъ годомъ, въ которомъ стоимость застрахованныхъ строеній была 25,755,760 руб., болѣе на 905,180 руб.

По росписи отчетнаго года назначено къ сбору, страховыхъ премій 209,216 р. 58 1/2 к.

Въ сравненіи съ 1875 годомъ (233,80 7 р. 1 к.) менѣе на 24,520 р. 40 к., такъ какъ въ отчетномъ году сборъ этотъ ограничился взиманіемъ только нормальныхъ премій.

Въ недоимкѣ этого сбора отъ прежнихъ лѣтъ оставалось 23,370 „ 45 к.

Итого ожидалось къ поступленію въ 1876 году 232,587 р. 3 1/2 к.

Изъ этой суммы исключено и сложено со счетовъ 4,115 „ 65 „

Затѣмъ, въ 1876 году должно было поступить сбора 228,471 р. 38 1/2 к.

Дѣйствительно поступило 212,570 „ 17 „

Осталось въ недоимкѣ къ 1877 году 15,901 р. 21 1/2 к.

Противъ недоимки предъидущаго года, въ 23,370 р. 45 к., менѣе на 7,469 „ 23 1/2 „

Къ израсходованію изъ сбора, въ отчетномъ году, подлежало:

а) на выдачу вознагражденій за убытки, причиненные пожарами въ 1876 году. 164,689 „ 65 „

б) на удовлетвореніе расходовъ, оставшихся не выполненными отъ предъидущаго года 123,641 „ 99 1/4 „

в) въ пособіе казѣ на содержаніе служащихъ по страховой части и на почтовые расходы 13,111 „ 10 „

Всего 301,442 р. 74 1/4 к.

Израсходовано:

а) на выдачу вознагражденій за убытки, причиненные пожарами, какъ въ 1876 году, такъ и на удовлетвореніе невыполненныхъ расходовъ 1875 года 195,293 „ 2 „

в) въ пособіе казѣ на содержаніе служащихъ по страховой части и на почтовые расходы по пересылкѣ денегъ 13,111 „ 10 „

Итого 208,404 р. 12 к.

Кромѣ того, исключено 2,537 „ 38 1/4 „

Затѣмъ, къ 1877 году остается невыполненныхъ расходовъ 90,501 р. 24 к.

А такъ какъ за сдѣланіемъ, изъ поступившаго въ отчетномъ году страхового сбора, въ количествѣ 212,570 р. 17 к.—расхода въ 208,404 руб. 10 к., осталось всего 4166 р. 5 к., то уплата недостающихъ 86,335 руб. 19 коп. будетъ произведена въ 1877 году изъ, имѣющихся въ губернскомъ, окружныхъ и уѣздныхъ казначействахъ Петроковской губерніи, наличныхъ страховыхъ суммъ, образовавшихся изъ остатковъ прежнихъ лѣтъ, а равно изъ сбора нормальныхъ страховыхъ премій

1877 года, безъ сбора дополнительныхъ премій и отчисленія изъ запаснаго капитала, въ каковыхъ операціяхъ до сего времени надобности не предвидится.

Наличныхъ страховыхъ суммъ въ губерніи, къ 1-му Января 1877 года, состоитъ:

а) въ С.-Петербургскомъ банкѣ	1,474 р. 67 к.
б) въ Польскомъ банкѣ	75,614 „ 76 „
в) въ губернскомъ, окружныхъ и уѣздныхъ казначействахъ губерніи	17,800 „ 29 1/2 „
Всего	94,889 р. 29 1/2 к.

СБОРЪ СЪ РОГАТАГО СКОТА. Сборъ съ рогатаго скота производится со скотовладѣльцевъ, по ежегодно производимымъ описямъ, на основаніи Высочайше утвержденныхъ, 20 Іюля 1870 г., правилъ о пресѣченіи чумы на рогатомъ скотѣ, для выдачи вознагражденій за убитый зачумленный скоть и на всѣ вообще издержки по прекращенію заразы.

Размѣръ этого сбора съ каждой штуки крупнаго рогатаго скота (телята сборомъ не обложены) опредѣляется ежегодно, на основаніи ст. 4 упомянутыхъ правилъ, Медицинскимъ Департаментомъ Министерства Внутреннихъ Дѣлъ и будучи въ первые годы по изданіи правилъ опредѣленъ въ количествѣ 15 коп. со штуки, въ послѣдующіе годы, вслѣдствіе постепеннаго возрастанія образуемаго для сей цѣли капитала, былъ уменьшенъ до 10 коп., а въ отчетномъ году до 5 коп.,—безъ измѣненія нормы вознагражденія за убитый, для прекращенія чумы, скоть, за каковой въ 1876 г., какъ и въ предшествовавшемъ году, выдавалось: за быка и вола по 50 руб., за корову по 35 руб., за штуку яловаго скота по 25 руб. и за телянка по 5 руб.

По описямъ, составленнымъ въ Январѣ мѣсяцѣ отчетнаго года и по послѣдовавшимъ къ нимъ дополненіямъ, рогатаго скота въ отчетномъ году было: воловъ и быковъ 20,280 штукъ, коровъ 167,800 штукъ, яловаго скота 41,384 штуки и телятъ 36,602 штуки—всего 266,126 штукъ.

Стоимость этого количества скота, опредѣленная по размѣрамъ выдаваемаго вознагражденія, составляетъ:

воловъ и быковъ	1,014,000 руб.
коровъ	5,875,100 „
яловаго скота	1,034,600 „
телятъ	183,010 „

Итого 8,106,710 руб.

Вышепоказанное количество крупнаго рогатаго скота, подлежащаго обложенію сборомъ (телята не облагаются), рас-

предѣляется по разнымъ мѣстностямъ губерніи, слѣдующимъ образомъ:

У ѣ з д ы .	Воловъ и бы-ковъ .	Коровъ .	Ялового скота .	В с е г о .
Петроковскій	3250	28713	7458	39421
Новорадомскій	4001	28822	8365	41188
Равскій	3013	14043	4376	21432
Брезинскій	2648	13853	4347	20848
Ласкій	2242	20964	6546	29734
Лодзинскій	1604	16696	2570	20870
Ченстоховскій	1862	20928	4137	26927
Бендинскій	1660	23859	3585	29104
И т о г о .	20280	167860	41384	229524

Это же количество скота между городскими жителями, помѣщиками, арендаторами и крестьянами распредѣляется такъ:

	Воловъ и бы-ковъ .	Коровъ .	Ялового скота .	В с е г о .
у городскихъ жителей	107	4,297	681	5,085
у помѣщиковъ	8,830	15,532	5,264	29,626
у арендаторовъ	1,589	3,521	1,399	6,509
у крестьянъ	9,754	144,510	34,040	188,304
Итого	20,280	167,860	41,384	229,524

Обороты суммъ по сбору съ рогатаго скота, въ отчетномъ году, выражаются слѣдующими данными:

оставалось къ 1-му Января 1876 года недоимокъ прежнихъ лѣтъ	2,176	р. 11 1/2	к.
назначено сбора къ поступленію	11,476	„ 20	„
причислено, въ возмездіе неправильно выданнаго вознагражденія	42	„ —	„
Итого ожидалось къ поступленію	13,694	р. 31 1/2	к.
Въ счетъ этого поступило	12,324	р. 55	к.
Сложено со счетовъ	178	„ 50	„
Итого	12,503	„ 5	„

Затѣмъ, осталось въ недоимкѣ къ 1877 году 1,191 р. 26 1/2 к.
 менѣе противъ недоимокъ 1875 г. на 984 р. 85 к.

Изъ общей цифры недоимокъ отчетнаго года числятся: на городскихъ жителяхъ 40 р. 80 к. и на крестьянахъ 1150 руб. 46 1/2 коп.

Остатокъ суммъ этого сбора отъ прежнихъ лѣтъ, находив-
шійся въ Польскомъ банкѣ, въ губернскомъ, окружныхъ и уѣзд-
ныхъ казначействахъ губерніи, къ началу 1876 году состав-
лялъ 85,660 р. 84 ¹/₄ к.

Въ теченіи года поступило:

сбора и недоимокъ	12,324 „ 55 „
причислено % отъ хранящагося въ Польскомъ банкѣ капитала	1,942 „ 32 ¹ / ₂ „
Итого	99,927 р. 71 ³ / ₄ к.

Изъ этой суммы въ отчетномъ году
израсходовано:

а) на вознагражденіе скотовладѣль-
цевъ гор. Петрокова за убитый у нихъ за-
чумленный скотъ, въ количествѣ 20 штукъ
и на другіе расходы по прекращенію за-
разы 698 р. 42 к.

б) на расходы по уп-
равленію 2,993 „ 9 „

в) на почтовые расхо-
ды по пересылкѣ денегъ 61 „ 98 „

Итого 3,753 „ 49 „

Затѣмъ, осталось къ 1877 году 96,174 р. 22 ³/₄ к.

Остатокъ состоитъ изъ суммъ:

а) хранящихся въ Польскомъ банкѣ,
для приращенія процентами 83,686 „ 49 ³/₄ „

б) оставшихся въ губернскомъ, ок-
ружныхъ и уѣздныхъ казначействахъ гу-
берніи 12,487 „ 73 „

Итого 96,174 р. 22 ³/₄ к.

дорожный сборъ. Высочайше утвержденными, 19 іюня
1870 г., правилами о содержаніи земскихъ дорогъ въ Привис-
лянскомъ краѣ, всѣ земскія дороги раздѣлены на 3 разряда,
а именно:

I разрядъ: большіе губернскіе земскіе тракты, содержаніе
которыхъ отнесено на средства губернскаго земскаго дорожна-
го сбора и лежитъ на обязанности губернскаго начальства.

II разрядъ: земскіе уѣздные тракты, содержаніе которыхъ
отнесено на счетъ гминной дорожной повинности, раскладка
коей и порядокъ ея отбыванія въ гминахъ — опредѣляется гмин-
ными сходами; надзоръ же за исправнымъ содержаніемъ этихъ
дорогъ возлагается на гминныхъ войтовъ. Содержаніе дорогъ
этого разряда въ чертѣ городскихъ земель возложено на город-
скія общества.

III разрядъ: остальные земскія дороги, содержаніе коихъ
въ исправности возложено на сельскія общества, или на вла-
дѣльцевъ, чрезъ земли которыхъ они пролегаютъ.

Тѣми же Высочайше утвержденными правилами установленъ, взаимѣнъ натуральной шарварковой повинности, особый сборъ, съ сельскихъ жителей въ размѣрѣ 15%, взимаемыхъ съ нихъ основнаго поземельнаго налога и подъемной подати, а съ городскихъ обывателей въ такомъ же размѣрѣ, съ уплачиваемыхъ ими основной подъемной подати и контингенса ливерунковаго.

Сборъ этотъ, подъ названіемъ губернскаго земскаго дорожнаго сбора, поступающій въ казначейства, причисляется къ специальнымъ средствамъ, состоящимъ въ завѣдываніи губернскаго правленія и назначается на содержаніе дорогъ I разряда, т. е. губернскихъ трактовъ и на пособія при постройкѣ и ремонтноркѣ тѣхъ мостовъ на дорогахъ II разряда, т. е. уѣздныхъ трактовъ, исправленіе коихъ обходится ежегодно болѣе 400 р.

Къ поступленію, въ отчетномъ году, дорожнаго сбора исчислено было:

а) съ дворскихъ земель	27,064 р. 46 к.
б) „ селеній и посадовъ	52,408 „ 47 „
в) „ городовъ	6,135 „ 95 „
Итого	85,608 р. 88 к.

Кромѣ того, къ 1876 году оставалось недоимокъ съ прежнихъ лѣтъ 4,957 „ 64½ „

Всего ожидалось къ поступленію 90,566 р. 52½ к.

Въ счетъ этого поступило 87,000 р. 6 к.

Сложено со счетовъ 162 „ 24 „

Итого 87,162 „ 30 „

Затѣмъ, осталось въ недоимкѣ 3,404 р. 22½ к.
менѣе противъ недоимки предъидущаго года на 1,553 „ 30 „

Кромѣ 87,000 р. 6 к., поступившихъ въ счетъ недоимокъ прежнихъ лѣтъ и сбора 1876 г., въ этомъ году поступило въ доходъ еще случайныхъ доходовъ 31 р. 17 к. Такимъ образомъ, наличный приходъ дорожнаго сбора, въ отчетномъ году, выражается суммою 87,031 р. 23 к., что вмѣстѣ съ остаткомъ отъ 1875 г., въ 37,249 р. 15 к., составляетъ 124,280 р. 38 к., — наличность, находившуюся въ теченіи отчетнаго года въ распоряженіи губернскаго правленія.

Изъ дорожныхъ суммъ въ отчетномъ году были произведены слѣдующіе расходы:

а) на шоссировку дорогъ I разряда	32,991 р. 17 к.
б) на ремонтъ шоссейныхъ и грунто- выхъ дорогъ I-го разряда	58,779 „ 41 „
в) на починку и отстройку мостовъ на дорогахъ I-го разряда	8,516 „ 38 „
г) выдано, по опредѣленію губернскаго правленія, въ пособіе гминамъ на постройку и починку мостовъ на дорогахъ II-го разряда	2,189 „ 40 „
д) на содержаніе дорожной службы	10,812 „ 50 „

е) отчислено 4% въ пользу техников . 3,415 р. 5 к.
ж) на разные другіе расходы 718 „ 61 „

Итого израсходовано . 117,422 р. 52 к.

Затѣмъ осталось къ 1877 г. въ наличности 6857 р. 86 к.

Остатокъ этотъ не представляетъ свободной наличности и подлежитъ израсходованію на удовлетвореніе, еще не выполненныхъ, расходовъ отчетнаго года.

КВАРТИРНЫЙ СБОРЪ. Сборъ этотъ,—согласно Высочайше утвержденнаго, 31 мая 1868 года, положенія о раскладкѣ квартирнаго сбора въ губерніяхъ Царства Польскаго,—взыскивается съ городскихъ и сельскихъ обывателей, а также съ торговцевъ и промышленниковъ, на удовлетвореніе расходовъ по уплатѣ жителямъ вознагражденія за отводимыя у нихъ квартиры для войскъ и чиновъ другихъ вѣдомствъ, имѣющихъ право пользоваться квартирнымъ довольствіемъ въ натурѣ, и другіе по этому предмету расходы.

На основаніи ст. 13 упомянутаго положенія, норма для взысканія квартирнаго сбора опредѣляется ежегодно Министерствомъ Внутреннихъ Дѣлъ:

а) съ домовладѣльцевъ въ городахъ, соразмѣрно уплачиваемой ими подымной подати; б) съ городскихъ промышленниковъ и торговцевъ, въ соразмѣрности чистаго дохода съ ихъ промысловъ и в) съ сельскихъ обывателей, въ соразмѣрности дворянскаго поземельнаго налога, или по разрядамъ крестьянскихъ усадебъ.

Росписаніе квартирнаго сбора производится мѣстными городскими и гминными управленіями и, по утвержденіи этихъ росписаній уѣздными управленіями, а по городамъ Петрокову и Лодзи—губернскимъ правленіемъ, сборъ этотъ вносится, наравнѣ съ другими податями, въ мѣстныя казначейства, какъ спеціальныя средства, для удовлетворенія жителей за построй.

Въ отчетномъ году норма квартирнаго сбора, опредѣленная Министерствомъ Внутреннихъ Дѣлъ, была такая же, какъ и въ предъидущемъ году, безъ всякихъ измѣненій, а именно: съ городскихъ жителей въ городахъ, причисленныхъ, въ отношеніи подымной подати, къ II и III разрядамъ—въ 82½% уплачиваемой съ города полной подымной подати, а въ городахъ, причисленныхъ, въ отношеніи той же подати, къ IV и V разрядамъ—въ размѣрѣ 41¼% этой подати; съ торговцевъ и промышленниковъ по городамъ—въ размѣрѣ 16½% отъ чистаго дохода съ ихъ промысловъ; съ сельскихъ обывателей: съ владѣльцевъ имѣній—въ размѣрѣ 6⁶/₁₀% вносимаго ими въ казну дворянскаго основнаго подымнаго налога; съ владѣющихъ усадьбами I разряда, т. е. заключающихъ въ себѣ болѣе 7½ десятинъ—въ размѣрѣ 38½ к. съ усадьбы; и наконецъ, съ владѣющихъ усадьбами II разряда, т. е. заключающихъ въ себѣ отъ 1½ до 7½ десятинъ—по 22 к. съ усадьбы.

Состояніе этого сбора въ 1876 году выражается слѣдующими данными:

осталось въ недоимкѣ съ прежнихъ лѣтъ	25,863 р. 76 к.
по росписи, составленной на основаніи нормы, опредѣленной Министерствомъ Внутреннихъ Дѣлъ, исчислено къ поступленію сбора за отчетный годъ	68,914 „ 47 „

Итого подлежало взысканію 94,778 р. 20 к.

Поступило:

въ счетъ недоимокъ	22,821 р. 61 к.
въ счетъ сбора	45,609 „ 32 „
Итого	68,430 р. 93 к.

Затѣмъ, къ 1 января 1877 г. осталось не взысканныхъ:

недоимокъ прежнихъ лѣтъ	3,042 р. 15 к.
сбора 1876 г.	23,305 „ 12 „
Итого	26,347 р. 27 к.

Довольно значительная цифра, оставшагося не взысканнымъ къ 1877 году квартирнаго сбора, объясняется, какъ и въ прежніе годы, тѣмъ, что взысканіе этого сбора производится только въ послѣднихъ мѣсяцахъ года.

Наличность суммъ квартирнаго сбора въ теченіи отчетнаго года состояла:

изъ остатка отъ 1875 года	58,274 р. 50 к.
изъ поступленій	68,430 „ 93 „
Всего	126,705 р. 43 к.

Изъ этого израсходовано:

а) на уплату вознагражденій за отводъ квартиръ:	
5 генеральскихъ	1,800 р.
48 штабъ-офицерскихъ	8,206 „
336 оберъ-офицерскихъ	28,548 „

Подъ казармы для нижнихъ чиновъ мѣстныхъ войскъ 7,114 „

Подъ казармы для нижнихъ чиновъ полевыхъ войскъ 34,146 „

Итого 79,814 р.

б) на ремонтъ зданій, занимаемыхъ войсками	1,309 р. 40 к.
Всего	81,123 р. 40 к.

Затѣмъ, къ 1-му Января 1877 г., осталось не израсходованной наличной суммы, хранящейся въ мѣстныхъ казначействахъ 45,582 „ 3 „

Сумма эта—45,582 р. 3 к.—не представляетъ свободнаго остатка потому, что количество расходовъ за 1876 годъ точно опредѣлить еще не возможно, такъ какъ расчеты за послѣднее полугодіе этого года поступаютъ въ губернское правленіе, на утвержденіе, только въ теченіи первой половины 1877 года.

в) Городскіе доходы и расходы.

До 1867 года въ районѣ нынѣшней Петроковской губерніи состояло 50 городовъ, изъ которыхъ, на основаніи Высочайшаго указа, 1-го Іюня 1869 года, въ 1870 году, 39 были упразднены и обращены въ посады. До этого упраздненія городскіе суммы, всѣхъ 50 бывшихъ городовъ, находились въ вѣдѣніи и распоряженіи губернскаго правленія, со времени же упраздненія, только суммы оставшихся 11 городовъ остались въ распоряженіи упомянутаго правленія, суммы же упраздненныхъ 39 городовъ поступили въ вѣдѣніе и распоряженіе общественныхъ сходовъ.

При образованіи Петроковской губерніи, въ 1867 году, частью изъ Варшавской и частью изъ Радомской губерній, губернское начальство вновь образованной губерніи, имѣя въ своемъ вѣдѣніи только 50 городовъ, получило возможность болѣе строго слѣдить за способомъ извлеченія городскихъ доходовъ и тѣмъ значительно повліяло на увеличеніе постоянныхъ доходовъ городскихъ кассъ. Съ упраздненіемъ же, въ 1870 году, 39 городовъ, администрація была поставлена еще въ лучшія условія, относительно возможности вліять благотворно на доходы и расходы оставшихся 11 городовъ, и не ограничивая производительныхъ и цѣлесообразныхъ расходовъ, служившихъ къ улучшенію благоустройства городовъ, а равно, не уменьшая запаснаго городского капитала, довести городскіе доходы до того, вполнѣ удовлетворительнаго, состоянія, въ какомъ они находятся въ настоящее время,—несмотря на понесенныя ими потери отъ отмѣненныхъ пропинаціонныхъ доходовъ.

Вслѣдствіе увеличенія городскихъ доходовъ, пособие, ежегодно отпускаемое изъ казны городамъ Петроковской губерніи, въ возмѣщеніе убытковъ, понесенныхъ отъ отмѣны пропинаціонныхъ доходовъ, выдается только 3 городамъ губерніи и годъ отъ году уменьшается; такъ въ 1875 году было отпущено 5889 руб. 40 к., въ отчетномъ году отпущено 3519 р. 34 к.

Въ 1876 году, изъ упомянутой суммы 3519 р. 34 к., получили пособие слѣдующіе города: Брезины—3000 рублей, Эгержъ—119 руб. 34 коп. и Пабянице—400 рублей; остальные города въ полученіи пособия надобности не встрѣчали.

Источники и статьи городскихъ доходовъ, а равно и способы ихъ извлеченія, въ отчетномъ году, оставались тѣ же, что и въ предъидущемъ году.

Изъ прилагаемой подробной вѣдомости № 9, о доходахъ и расходахъ городовъ губерніи видно, что въ 1876 году городскіе доходы и расходы были слѣдующіе:

Доходовъ, вмѣстѣ съ недоимками прежнихъ лѣтъ, поступило:

а) съ аренды городскихъ земель и строеній 32,892 р. 34 к.

б) съ аренды ярмарочнаго, мостоваго и

другихъ доходовъ 15,078 „ 12 „

в) съ каноноваго сбора съ торговцевъ и промышленниковъ	11,807 р. 7 к.
г) мелочныхъ и случайныхъ доходовъ	41,338 „ 3 „
д) вспомогательнаго сбора, съ владѣльцевъ недвижимыхъ имуществъ, на содержаніе администраціи	7,572 „ 1 „
е) пособіе отъ казны за отмѣненные пропинаціонные доходы, а также добавочныхъ платежей къ подымной подати и патентному сбору	67,404 „ 83 „
Итого	<u>176,082 р. 40 к.</u>

Произведено расходовъ:

а) на содержаніе мѣстъ и лицъ городского управленія	48,066 „ 22 „
б) на содержаніе городскихъ имуществъ и наемъ отъ городовъ помѣщеній	4,666 „ 85 „
в) на поддержаніе наружнаго благоустройства городовъ	9,727 „ 95 „
г) на содержаніе общественныхъ заведеній	8,632 „ 96 „
д) на уплату долговъ и составленіе запаснаго капитала	12,447 „ 86 „
е) на чрезвычайные и мелочные расходы	62,123 „ 34 „
Итого	<u>145,647 р. 18 к.</u>

За вычетомъ суммы расходовъ изъ суммы доходовъ, оказывается, что въ 1876 году городскіе доходы превысили расходы на 30,435 руб. 22 коп., каковой остатокъ, до передачи въ Польскій банкъ, хранится въ городскихъ кассахъ. Впрочемъ, остатокъ этотъ не составляетъ чистой прибыли городовъ, такъ какъ изъ него слѣдуетъ исключить 25,061 руб. 67 коп., которые, — вслѣдствіе недоимокъ, а равно несвоевременности поступления доходовъ и недостатка наличности въ городскихъ кассахъ, — вытребованы въ теченіи года, на удовлетвореніе текущихъ расходовъ, изъ находящагося въ Польскомъ банкѣ запаснаго капитала и включены, въ вѣдомости о доходахъ городовъ, въ число случайныхъ доходовъ.

Изъ числа вытребованныхъ изъ банка 25,061 руб. 67 к., на покрытіе текущихъ расходовъ нѣкоторыхъ городовъ, поступило:

для гор. Петрокова	1,876 р. — к.
„ „ Лодзи	8,560 „ — „
„ „ Бендина	10,000 „ — „
„ „ Брезинь	1,000 „ — „
„ „ Ласка	2,236 „ 26 к.
„ „ Пабіаниць	1,389 „ 41 „
Итого	<u>25,061 руб. 67 к.</u>

10,000 рублей, взятые изъ запаснаго капитала для города Бендина, назначены не на покрытіе текущихъ расходовъ,

а на покрытие расходов по постройкам в этом городе больницы.

По сравнении дохода отчетного года, в 176,082 руб. 40 коп., с доходом предъидущаго года, в 171,255 руб. 59 к., оказывается, что в 1876 году доходъ увеличился на 4,826 руб. 80 коп.

Состояніе городскихъ капиталовъ, съ концемъ отчетнаго года, выражается слѣдующими цифрами:

Остатокъ городскихъ суммъ отъ прежнихъ лѣтъ, хранящійся въ Польскомъ банкѣ, составляя къ 1-му Января 1876 года	473,971 р. 93 к.
Въ теченіи года причислено	30,256 „ 76 „
Итого	504,228 р. 69 к.
Изъ этого въ теченіи года взято	25,061 „ 67 „

Затѣмъ съ исходомъ 1876 года въ Польскомъ банкѣ городскихъ суммъ состоитъ 479,167 р. 2 к.

Что вмѣстѣ съ остаткомъ 1876 года, хранящимся въ городскихъ кассахъ 30,435 „ 22 „

Къ началу 1877 года составитъ всего 509,602 р. 24 к.

Кромѣ этихъ суммъ, имѣющихся въ наличности, по городскимъ кассамъ числится недоимокъ разнаго рода на 35,474 р. 95 1/2 коп., каковыя распредѣляются по 11 городамъ губерніи слѣдующимъ образомъ:

Названіе городовъ.	Недоимокъ къ концу 1876 года состояло:							
	Приостановленныхъ взысканіемъ.		Безнадежныхъ ко взысканію.		Подлежащихъ взысканію.		Всего.	
	Руб.	Коп.	Руб.	Коп.	Руб.	Коп.	Руб.	Коп.
Р у б л и к о п ѣ й к и.								
Петроковъ	567	19 1/2	—	—	3163	—	3780	19 1/2
Лодзь	—	—	2990	92	4564	41 1/2	7555	33 1/2
Рава	675	94	203	40	65	3	944	37
Новорадомекъ	206	87	—	—	1252	22	1459	9
Ченстоховъ	1490	43	2004	95 1/2	307	77	3803	15 1/2
Бендинъ	—	—	9	3	320	44	329	47
Брезины	2915	85 1/2	12199	68 1/2	532	78 1/2	15648	32 1/2
Томашовъ	—	—	—	—	1805	1/2	1805	1/2
Ласкъ	—	—	42	35	34	14	76	49
Пабянице	—	—	19	65	—	—	19	65
Згержъ	—	—	103	87	—	—	103	87
Итого	5856	29	17573	86	12044	80 1/2	35474	95 1/2
Въ 1875 году было	14764	20	16494	38 1/2	9460	69 1/2	40719	23
Разница	—	—	+	+	+	—	—	—
	8907	91	1079	47 1/2	2584	11	5244	32 1/2

Сказавъ выше о томъ благотворномъ вліяніи, которое оказало губернское начальство на улучшение благосостоянія городовъ и ихъ доходовъ, и принимая во вниманіе, что съ концемъ отчетнаго года минуло десять лѣтъ со дня образованія Петроковской губерніи, не безъ интересно бы было сравнить настоящее матеріальное положеніе городовъ съ тѣмъ, которое было въ 1867 году.

Для сравненія могутъ служить слѣдующія данныя:

К Ѣ Н А Ч А Л У 1867 Г О Д А Б Ы Л О .							
Название городовъ.	Обыкновеннаго годоваго дохода.		Обыкновеннаго годоваго расхода.			Состояло капитала.	
			На содержаніе мѣстъ и лицъ городского управленія.	На другіе расходы.			
Р у б л и и к о п ѣ й к и .							
Петроковъ .	9683	27	4870	—	8442	57	11939 43
Лодзь . . .	15875	99	10115	24	20104	24	26695 49
Рава	3147	94	2000	—	2480	70	65 10
Новорадомскъ	3865	2	1780	—	4089	6	10982 69
Ченстоховъ .	10220	4	5261	28	9478	99	7644 78
Бендинъ . . .	2798	15	1500	—	1425	48	50232 7
Брезины . . .	2696	7	1400	—	1261	1	17697 18
Томашовъ . .	6168	37	1800	—	2519	53	17393 86
Ласкъ	1321	60	690	—	246	8	600 —
Пабіанице . .	2836	61	1500	—	1025	87	7706 74
Згержъ	5009	22	3000	—	3704	19	3358 1
Итого .	63622	28	33916	52	54777	72	154315 36

Изъ поступившихъ въ городскія кассы доходовъ, которые съ 1867 года постепенно увеличивались, сверхъ увеличенія суммъ, ежегодно употребляемыхъ на содержаніе мѣстъ и лицъ городскихъ управленій, городскихъ имуществъ и наемъ отъ городовъ помѣщеній и другихъ постоянныхъ расходовъ, въ теченіи десятилѣтняго періода, съ 1867 по конецъ 1876 года, израсходовано 332,796 руб.: на очистку и приведеніе въ порядокъ улицъ и площадей, на улучшеніе освѣщенія, на ремонтъ и заведеніе новыхъ пожарныхъ инструментовъ, на ремонтъ и устройство новыхъ мостовъ, мостовыхъ колодцевъ и насосовъ, на содержаніе учебныхъ, благотворительныхъ и другихъ общественныхъ заведеній и на другіе расходы, по благоустройству городовъ.

Эти особые расходы распредѣляются по городамъ слѣдующимъ образомъ:

Израсходовано для гор. Петрокова . . 83,812 руб.

Израсходовано для гор. Лодзи	86,253	руб.
" " " Равы	3,355	"
" " " Новорадомска.	24,918	"
" " " Ченстохова	50,665	"
" " " Бендина	21,200	"
" " " Брезинь	11,489	"
" " " Томашова	11,463	"
" " " Ласка	3,238	"
" " " Пабіанице	19,661	"
" " " Згержа	16,742	"
Итого	332,796	руб.

Изъ произведенныхъ на эту сумму работъ, главнѣйшія были слѣдующія:

построено вновь колодцевъ	61
вновь вымощено улицъ кв. саж.	64,126
возведено построекъ	20
приобрѣтено плацевъ для регуляціи городскихъ улицъ	25

В Ъ 1876 Г О Д У.						
Название годовъ.	Годовой доходъ составляетъ.	Годовой расходъ составляетъ.				Капиталъ составляетъ.
		На содержание мѣстъ и лицъ городского управленія.		Другіе расходы.		
Р у б л и и к о п ѣ й к и.						
Петроковъ	19315 23	7994 78	11320 45	38814 41		
Лодзь	60958 66	12401 80	40783 78	168166 59		
Рава	8960 47	2753 58	5130 39	9777 40		
Новорадомскъ	10094 88	2306 39	5908 32	29692 53		
Ченстоховъ	24049 14	5794 32	10211 66	55118 3		
Бендинъ	6673 40	2134 21	3958 39	72159 19		
Брезинь	8397 40	2160 64	5088 30	51718 26		
Томашовъ	8929 13	2392 34	4856 60	36343 57		
Ласкъ	5151 86	1546 53	3334 65	4184 32		
Пабіанице	6515 49	2569 86	3935 22	19097 61		
Згержь	17001 71	4054 79	7280 91	24535 31		
Итого въ 1876 году	176082 40	48066 22	97580 97	509602 22		
Въ 1867 году было	63622 28	33916 52	54777 72	154315 36		
Затѣмъ въ 1876 г. бо- бѣе на	112460 12	14149 70	42803 25	355286 86		

Изъ приведенныхъ данныхъ видно, что не смотря на затрату, въ теченіи минувшаго десятилѣтія, 332,796 руб. на разные чрезвычайные расходы, клонившіеся къ благоустройству городовъ и на увеличеніе ежегодныхъ расходовъ—средства городовъ, выражающіяся имѣющимъ наличнымъ запаснымъ капиталомъ, не только не уменьшились, но значительно увеличились.

Такимъ образомъ въ 1876 году доходы представляютъ сумму почти въ три раза большую противъ доходовъ 1867 года; расходы на содержаніе мѣстъ и лицъ городского управления представляютъ сумму почти $1\frac{1}{2}$ раза большую; другіе расходы представляютъ сумму въ $1\frac{3}{4}$ раза большую и, наконецъ, запасный капиталъ—сумму почти въ $3\frac{1}{2}$ раза большую.

г) Акцизный сборъ.

Изъ доставленныхъ управляющимъ акцизными сборами въ Калишской и Петроковской губерніяхъ свѣдѣній видно, что въ теченіи отчетнаго года въ доходъ казны по Петроковской губерніи поступило акциза:

а) съ вина и спирта	1,910,633 р. 63 $\frac{1}{2}$ к.
б) съ пива	75,023 „ 34 „
в) съ меда	348 „ 50 „
г) съ сахару	53,932 „ 86 „
д) съ соли	14,698 „ 51 „
е) патентнаго сбора	130,841 „ —
Итого	2,185,477 р. 84 $\frac{1}{2}$ к.

При сравненіи этихъ доходовъ съ доходами, поступившими въ 1875 году, оказывается, что въ 1876 году акцизныхъ сборовъ поступило:

	болѣе	менѣе
а) съ вина и спирта на	233,839 р. 10 $\frac{1}{2}$ к.	
б) съ пива на		4,398 р. 29 к.
в) съ меда на		24 „ 98 „
г) съ сахару на	17,914 р. 9 к.	
д) съ соли на		4,489 „ 38 „
е) съ патентнаго сбора на		3,494 „ 50 „
Итого	251,753 р. 19 $\frac{1}{2}$ к.	12,407 р. 15 к.

Затѣмъ болѣе на 239,346 р. 4 $\frac{1}{2}$ к.

Увеличеніе акциза съ вина, спирта и сахару, по мнѣнію управляющаго акцизными сборами, произошло отъ совершенно случайныхъ причинъ и нисколько не измѣнило хода акцизнаго дѣла

Что же касается уменьшенія акцизныхъ доходовъ съ пива, меду, соли и патентнаго сбора, то уменьшеніе это на столько незначительно, что могло произойти отъ выбора плательщиками срока для уплаты слѣдующихъ съ нихъ платежей въ Январѣ 1877 г., вмѣсто Декабря 1876 г.

Соли, остающейся непроданною въ закрываемыхъ казенныхъ соляныхъ магазинахъ, съ концемъ отчетнаго года состоитъ 4474 пуда 16 фунтовъ.

Число мѣстъ продажи питей въ отчетномъ году было 2063, болѣе 1875 года на 303 и менѣе 1874 года на 425.

Измѣненіе числа мѣстъ продажи питей не имѣя никакихъ общихъ основаній, происходитъ, по преимуществу, отъ совершенно личныхъ интересовъ ихъ содержателей (въ городахъ, по преимуществу, евреевъ) и не выказываетъ никакого замѣтнаго вліянія на народную нравственность.

Приэтомъ не будетъ лишнимъ заявить, что хотя шинки или кабаки и не оказываютъ до сихъ поръ замѣтнаго вліянія на народную нравственность, но тѣмъ не менѣе въ городахъ, гдѣ содержатся, по преимуществу, евреями, они могутъ явиться со временемъ началомъ деморализующимъ.

Опытъ нѣсколькихъ лѣтъ показалъ, что при существованіи шинковъ въ городахъ безъ поставленія какихъ-бы то ни было условій для ихъ внутренняго устройства, крайне затрудняетъ и даже ставитъ въ невозможность полицію слѣдить за исполненіемъ содержателями всѣхъ правительственныхъ распоряженій. Такъ на примѣръ, неограниченіе помѣщенія шинковъ одною комнатою и допущеніе имѣть сообщеніе съ жилыми комнатами ихъ содержателей, совершенно лишаетъ полицію возможности преслѣдовать продажу питей подъ залогъ вещей и посѣщенія шинковъ нижними воинскими чинами, такъ какъ содержатели шинковъ, почти исключительно евреи, всегда имѣютъ возможность, скрыть принятые ими вещи въ свои жилыя комнаты и отклонить обвиненіе въ допущеніи въ свое заведеніе нижнихъ чиновъ. Не разъ бывали случаи, что полиція заставала нижнихъ воинскихъ чиновъ за водкой въ жиломъ помѣщеніи шинкарей, которые въ этомъ случаѣ всегда ссылались на то, что чины эти пришли къ нимъ въ гости и тѣмъ уклонялись отъ обвиненія. Кромѣ того, вслѣдствіе несуществованія упомянутаго выше ограниченія размѣровъ помѣщенія шинковъ, въ нихъ, по преимуществу, существуетъ два входа, одинъ съ улицы, другой со двора, что совершенно лишаетъ полицію возможности наблюдать, какъ за посѣтителями, такъ и за правильностію и своевременностію торговли.

Въ виду сего было-бы желательно, чтобы существующія въ Имперіи, по Высочайше утвержденному, 7 (19) Іюня 1866 года, уставу о питейномъ сборѣ, правила, относительно внутренняго устройства питейныхъ заведеній—были примѣнены къ городскимъ шинкамъ привислянскаго края.

О числѣ случаевъ нарушенія акцизнаго устава и о дви-

женіи дѣль по этимъ нарушеніямъ въ отчетномъ году, можно судить по слѣдующимъ даннымъ:

Наименованіе нарушеній.	Число дѣль, возни- вшихъ по нарушеніямъ.	Какому подлежатъ взыска- нію.			
		Администра- тивному.		Судебно-уго- ловному.	
		Окончен- ныхъ дѣль.	Оставшихъ въ производствѣ.	Окончен- ныхъ дѣль.	Оставшихъ въ производствѣ.
1) По водворенію контрабанд- ныхъ питей	333	191	101	4	37
2) По незаконной продажѣ питей	9	4	—	—	5
3) По продажѣ въ мѣстнос- тяхъ, не дозволенныхъ уста- вомъ и лицами, которымъ таковая вовсе воспрещена, или ограничена извѣстны- ми мѣстностями	8	—	—	2	6
4) По продажѣ питей безъ па- тентовъ, или несогласно съ условіями патента	68	22	46	—	—
Итого	418	217	147	6	48

По сравненіи этихъ данныхъ, съ таковыми же 1875 года, оказывается, что въ 1876 году число случаевъ водворенія контрабанды вина было болѣе на 255; по остальнымъ же нарушеніямъ акцизнаго устава, уменьшивъ цифру каждаго отдѣльнаго нарушенія, вообще было менѣе на 82.

Увеличеніе числа случаевъ водворенія контрабандныхъ питей не есть слѣдствіе развитія контрабанднаго промысла въ губерніи, а является лишь результатомъ дѣятельности чиновъ земской стражи пограничныхъ съ Австріею и Пруссіею уѣздовъ, на которыхъ съ Юля 1875 года возложенъ надзоръ за непроносомъ контрабанднаго вина чрезъ границу. Съ какою цѣлью, согласно Высочайше утвержденнаго, 24-го Января 1875 года, мнѣнія Государственнаго Совѣта, по распоряженію Г. Варшавскаго Генераль-Губернатора, составъ чиновъ земской стражи, въ пограничныхъ Ченстоховскомъ и Бендинскомъ уѣздахъ, въ Іюнѣ 1875 года, увеличенъ 12 старшими участковыми и 14 младшими стражниками, въ томъ числѣ 6 конными.

д) Отправленіе натуральныхъ повинностей.

Въ отчетномъ году населеніемъ губерніи отбывались тѣ же натуральныя повинности, какъ и въ предъидущемъ году, а именно: воинская, квартирная, дорожная и подводная. Повинности эти, — не говоря о воинской, совершенно для всѣхъ мѣстъ

и лицъ одинаковой,—распредѣлялись, по возможности, уравнительно и никакихъ жалобъ со стороны населенія, на чрезмѣрное обремененіе ими, къ губернскому начальству не поступало.

Воинская повинность.

ВЫПОЛНЕНІЕ ПРИЗЫВА 1876 ГОДА.

На основаніи Высочайше утвержденнаго, 1-го Января 1874 года, устава о воинской повинности и согласно Высочайшаго указа Правительствующему Сенату, 29 Мая 1876 года, и Высочайшаго повелѣнія, 18 Октября того же года, были произведены въ Петроковской губерніи, съ 1-го Декабря 1876 года къ 15-му Января 1877 года, призывы новобранцевъ, съ слѣдующими результатами.

Призыву къ исполненію воинской повинности подлежало:	
По призывнымъ спискамъ	5301
По дополнительнымъ спискамъ лит. А	10
По дополнительнымъ спискамъ лит. Б	1014
Исключено изъ означенныхъ списковъ, убывшихъ послѣ составленія призывныхъ списковъ	85
Числилось по дополнительнымъ спискамъ лит. В	12
Въ числѣ внесенныхъ въ призывные списки состояло:	
Имѣвшихъ право на льготу, по семейному положенію:	
I-го разряда	933
II-го „	1145
III-го „	231
Итого	2309
Получившихъ отсрочку:	
По имущественному положенію	6
До окончанія образованія	7
Итого	13
Освобожденныхъ отъ жеребья, по 54 ст. устава	3
Освобожденныхъ отъ воинской повинности, по 62 ст. устава	1
Опредѣленъ возрастъ по наружному виду, по 137 и 138 ст. устава	210
Изъ того числа внесено въ призывные списки, дополнительно, по 139 ст. устава	40
Всего вынутаю жеребья подлежало	5252
При осмотрѣ и приемѣ освобождено отъ службы въ войскахъ:	
По недостаточному росту	18
По болѣзнямъ и тѣлеснымъ недостаткамъ	602
Вслѣдствіе одновременнаго призыва къ жеребью двухъ родныхъ братьевъ, по 50 ст. устава	3
Итого	623
Назначена отсрочка:	
По невозможности	867

Для излѣченія болѣзной	25
Вслѣдствіе нахождения подъ слѣдствіемъ и судомъ	33
Назначено къ пересвидѣтельствуванію	12
Отправлено въ лечебныя заведенія на испытаніе	93
Не явилось по призыву	226 (*)
Итого	1256

По разверсткѣ назначено къ поступленію на службу 1535

Въ то число принято въ войска:

Изъ лицъ, внесенныхъ въ дополнительный списокъ А, подлежащихъ назначенію на службу безъ жеребья:

на основаніи 158 ст. устава	6
„ „ 217 ст. „	1
„ „ 218 ст. „	1

Изъ лицъ, внесенныхъ въ дополнительный списокъ Б, поступленіе коихъ въ войска было отсрочено:

на основаніи 44 ст. устава	249
„ „ 52 ст. „	4
„ „ 53 ст. „	1

Изъ лицъ, внесенныхъ въ призывные списки 1239

Представлено выкупныхъ отъ рекрутства, тысячи-рублевыхъ, свидѣтельствъ, на основаніи Высочайшаго повелѣнія 3 іюня 1875 года 3

Всего принято . 1504

Слѣдовательно не допринято 31. Эти 31 человекъ недоприняты изъ евреевъ, по поводу неспособности ихъ къ военной службѣ и неявки 52 человекъ къ исполненію воинской повинности, о розыскѣ которыхъ, хотя и сдѣланы были строжайшія распоряженія, но такковыя остались безуспѣшными, потому, что евреи Петроковской губерніи, смѣжной съ Австрійскою и Прусскою границами, по достиженіи призывнаго возраста скрываются за границу.

Въ числѣ принятыхъ новобранцевъ находится:

Не имѣвшихъ права на льготу по семейному положенію 1420

Имѣвшихъ право на льготу:

III-го разряда	25
II „	56

Итого . 1501

(*) *Примѣчаніе.* Изъ общаго числа неявившихся къ призыву было: по Вендинскому уѣзду: христіанъ 62, евреевъ 12, итого 74
 „ Брезинскому „ „ 9 „ 3 „ 12
 „ Ласкому „ „ 16 „ 5 „ 21
 „ Лодзинскому „ „ 39 „ 12 „ 51
 „ Новорадомскому „ „ 10 „ 3 „ 13
 „ Петроковскому „ „ 23 „ 4 „ 27
 „ Равскому „ „ 4 „ 3 „ 7
 „ Ченстоховскому „ „ 11 „ 10 „ 21

Всего не явившихся: христіанъ 174, евреевъ 52, итого 226

Имѣющихъ право на сокращенные сроки службы:	
По 3 пункту 56 ст. устава	5
По 4 пункту „ „ „	5
Не имѣющихъ права на сокращенные сроки службы, по образованію:	
Умѣющихъ читать и писать, или только читать	253
Безграмотныхъ	1238
	<hr/>
Итого	1501

Подлежащихъ, по приѣмѣ, зачисленію въ запасъ:	
Способныхъ къ строевой службѣ	1432
Способныхъ къ нестроевой службѣ	69
	<hr/>
Итого	1501

На основаніи 63 ст. устава 8

По росту:

2 аршина 2 ¹ / ₂ вершка	103
2 „ 3 „	337
2 „ 4 „	442
2 „ 5 „	343
2 „ 6 „	190
2 „ 7 „	66
2 „ 8 „	18
2 „ 9 „	2
	<hr/>
Итого	1501

По сословіямъ:

Дворянъ потомственныхъ и личныхъ	4
Лица, состоящихъ на государственной гражданской службѣ	2
Мѣщанъ и цѣховыхъ	329
Крестьянъ всѣхъ наименованій	1166
	<hr/>
Итого	1501

По происхожденію:

Русскихъ	1
Поляковъ	1090
Нѣмцевъ	209
Евреевъ	201
	<hr/>
Итого	1501

По вѣроисповѣданію:

Православныхъ	1
Лютеранъ	192
Католиковъ	1107
Евреевъ	201
	<hr/>
Итого	1501

Женатыхъ 234

Изъ числа принятыхъ новобранцевъ:

Отправлено изъ мѣстъ призыва въ лечебныя заведенія, на основаніи 23 ст. наставленія для руководства при освидѣтельствованіи тѣлосложенія и здоровья лицъ, призванныхъ къ исполненію воинской повинности 12

Отправлено съ мѣста призыва, по назначенію, въ войска	1481
Зачислено въ запасъ, на основаніи 63 ст. устава	8
Итого	1501

На основаніи 154 ст. устава:	
Зачислено въ ратники ополченія	2696
Освобождено отъ этого зачисленія, по неспособности носить оружіе	190
Итого	2886

На мѣстахъ призыва было:	
Заболѣвшихъ	2
Умершихъ	3

О дѣйствіяхъ присутствій по воинской повинности въ теченіи отчетнаго года:

Сдѣлано представленій о возвращеніи изъ дѣйствительной службы, по семейному положенію, на основаніи ст. 49 устава 4

Принято на замѣну состоящихъ на службѣ, по 51 ст. устава 1

Принято на службу до наступленія призыва, на основаніи 1 пун. 59 ст. устава 1

Сдѣлано представленій о назначеніи на дѣйствительную службу изъ запаса, зачисленныхъ въ оный:

По 3 пун. 63 ст. устава 1

Выдано свидѣтельствъ о припискѣ къ призывнымъ участкамъ лицамъ, означеннымъ въ 95 ст. устава 1

По свѣдѣніямъ, сообщеннымъ присутствіямъ, на основаніи 103 ст. устава, воинскими начальниками, поступило въ войска вольноопредѣляющимися 6

Въ томъ числѣ лицъ, прошедшихъ шесть классовъ гимназіи 1

Перечисленныхъ, на основаніи 119 и 120 статей устава, изъ одного призывнаго участка въ другой 31

Принято на службу, на основаніи 151 ст. устава:

Подлежащихъ переосвидѣтельствуванію 5

Находившихся въ лечебныхъ заведеніяхъ на испытаніи 19

Не явившихся по призыву 5

Состоявшихъ подъ слѣдствіемъ и судомъ 2

Итого 31

Принято на службу по дополнительному жеребью, на основаніи 158 и 159 статей устава 1

Выдано свидѣтельствъ о явкѣ къ исполненію воинской повинности, на основаніи 160 статьи устава:

Объ освобожденіи отъ службы на всегда 810

О зачисленіи въ ополченіе 2696

Временныхъ	1043
Итого	4549
Принято жалобъ:	
Письменныхъ	214
Словесныхъ	16
Итого	230
Изъ этого числа:	
На неправильность въ призывныхъ спискахъ	13
По назначенію льготъ	138
По опредѣленію возраста по наружному виду	10
По опредѣленію годности къ военной службѣ	69
Итого	230
Изъ числа поданныхъ жалобъ, признано уважительными:	
На неправильности въ призывныхъ спискахъ	5
По назначенію льготъ	54
Итого	59
Перенесено жалобъ въ Губернское по воинской повинности Присутствіе	92
Перенесено жалобъ въ Правительствующій Сенатъ, по 211 ст. устава	1
Число лицъ, приговоренныхъ ко взысканіямъ за нарушение законовъ по воинской повинности:	
По 214 ст. устава	10
„ 215 „ „	1
„ 216 „ „ , принято на службу	1
„ 220 „ „ , оказавшихся неспособными къ службѣ, по тѣлеснымъ недостаткамъ	1
Итого	13

О дѣлопроизводствѣ присутствій:

Число чрезвычайныхъ засѣданій	134
„ вступившихъ бумагъ	6197
„ исходящихъ „	6936
„ дѣлъ, остававшихся не рѣшенными къ началу отчетнаго года	87
Число вновь заведенныхъ дѣлъ	269
„ дѣлъ, рѣшенныхъ въ теченіи отчетнаго года	260
„ „ оставшихся не рѣшенными	96

О расходахъ по призыву и приему на службу и на содержаніе уѣздныхъ присутствій, въ теченіи отчетнаго года:

Расходы казны, по 164 и 168 статьямъ устава:	
На путевое, квартирное и порціонное довольствіе военного члена, медиковъ и военного приемщика	1465 р. 20 к.
На канцелярскіе и прочіе расходы, поименованные въ пун. 3 ст. 164	1504 „ — „

На наемъ помѣщеній для присутствій,
а также на ихъ омеблированіе, отопленіе и освѣ-
щеніе 940 р. — к.

На содержаніе лицъ, завѣдывающихъ дѣ-
лопроизводствомъ присутствій 4800 „ — „

Итого 8709 р. 20 к.

По призыву 1876 года, всё вообще дѣйствіи,—установлен-
ныя Высочайше утвержденнымъ, 1-го января 1874 года, уста-
вомъ о воинской повинности, изданною въ развитіе сего устава
инструкціею о порядкѣ дѣлопроизводства въ присутствіяхъ по
воинской повинности, а равно послѣдовавшими дополнитель-
но этой части правительственными постановленіями,—произве-
дены были въ Петроковской губерніи въ опредѣленный для се-
го срокъ, причемъ такихъ случаевъ, которые имѣли бы вредное
вліяніе на ходъ призыва и вообще дѣль по воинской повинно-
сти не оказалось, но замѣчено лишь значительное уменьшеніе
числа лицъ призывнаго возраста, которыхъ значилось по при-
зывнымъ спискамъ: въ 1874 году 6615, въ 1875 году 5757
и въ 1876 году только 5267. По собраніи же по сему пред-
мету ближайшихъ свѣдѣній, оказалось, что уменьшеніе числа лицъ,
достигшихъ призывнаго возраста въ 1875 и 1876 годахъ, т. е.,
родившихся въ 1854 и 1855 годахъ, произошло оттого, что въ
этихъ послѣднихъ двухъ годахъ, по всѣмъ вообще городамъ
и гминамъ, входящимъ нынѣ въ составъ Петроковской губер-
ніи, свирѣпствовали эпидемическія болѣзни, какъ-то: холера, ос-
па и другія, отъ коихъ умерло значительное число не только
дѣтей, но и людей старшихъ возрастовъ, послѣдствіемъ чего
было уменьшеніе общаго числа народонаселенія, числа брач-
ныхъ союзовъ и числа родившихся.

Квартирная повинность.

Повинность эту несутъ—кромѣ взноса квартирнаго сбора,
улаживаемаго всѣми жителями губерніи,—домовладѣльцы и
обыватели тѣхъ мѣстностей въ которыхъ расположены войска.

Отбываніе этой повинности производится посредствомъ от-
вода квартиръ натурою въ частныхъ домахъ для всѣхъ вообще
войскъ, квартирующихъ въ губерніи и другихъ чиновъ и лицъ,
имѣющихъ право на отводъ квартиръ въ натурѣ,—за положен-
ное по тарифу и отпускаемое, по полугодіямъ, вознагражденіе.

Въ виду того, что войска, требующія наибольшее число
квартиръ, расположены только въ 13 пунктахъ губерніи, и что
выдаваемое по тарифу вознагражденіе, какъ за квартиры и раз-
ныя помѣщенія для войскъ, такъ и за квартиры другихъ лицъ,
весьма незначительно и далеко не соответствуетъ дѣйствитель-
нымъ наемнымъ цѣнамъ,—квартирная повинность является по-
винностью крайне обременительною и отбываемою населеніемъ
чрезвычайно неравномѣрно.

Вслѣдствіе сего, было бы весьма желательно и вполне справедливо, чтобы, какъ это высказано въ обзорахъ губерній за предшествовавшіе годы, къ губерніямъ Привислянскаго края, въ отношеніи несенія натуральной квартирной повинности, къ отводу квартиръ генераламъ, штабъ и оберъ-офицерамъ, было примѣнено Высочайше утвержденное, 8 (20) іюня 1874 года, положеніе о преобразованіи воинской квартирной повинности въ губерніяхъ Имперіи.

Въ отчетномъ году въ Петроковской губерніи были расположены слѣдующія части войскъ:

- 1) Управление Петроковского губернскаго и Петроковского и Лодзинскаго уѣздныхъ воинскихъ начальниковъ.
- 2) Мѣстная губернская команда.
- 3) Штабъ 1-й бригады 10-й пѣхотной дивизіи.
- 4) 37-й пѣхотный Екатеринбургскій Его Императорскаго Высочества Великаго Князя Алексія Александровича полкъ.
- 5) 38-й пѣхотный Тобольскій Его Императорскаго Высочества Великаго Князя Сергія Александровича полкъ.
- 6) Штабъ 14-й кавалерійской дивизіи.
- 7) Штабъ 2-й бригады этой дивизіи.
- 8) 14-й гусарскій Митавскій Его Королевскаго Высочества Принца Альберта полкъ.
- 9) Штабъ 2-й стрѣлковой бригады.
- 10) 5, 6, 7 и 8 стрѣлковые баталіоны.
- 11) 32-й пѣхотный Кременчугскій полкъ.
- 12) Управление 10 артиллерійской бригады—и
- 13) 6 батарей этой бригады.

Для всѣхъ генераловъ, штабъ и оберъ-офицеровъ войскъ, чиновъ земской стражи и корпуса жандармовъ, лицъ, служащихъ по крестьянскимъ учрежденіямъ и имѣющихъ по закону право на полученіе квартиръ въ натурѣ, а равно мировыхъ судей и ихъ камеръ съ ипотечными отдѣленіями,—квартиры отводились въ обывательскихъ домахъ. Для требующихся же для войскъ: цейгхаузовъ, пекаренъ, кухонъ, складовъ, школь, лазаретовъ, канцелярій и проч., а равно для нижнихъ чиновъ—помѣщенія были устроены, частью въ обывательскихъ домахъ, а частью въ казенныхъ и городскихъ зданіяхъ.

Не считая квартиръ, отведенныхъ для нижнихъ чиновъ, въ 1876 году въ губерніи было дано квартиръ по отводу: 5 генеральскихъ, 48 штабъ-офицерскихъ и 336 оберъ-офицерскихъ.

Для постоянныхъ военныхъ надобностей въ губерніи имѣется пять городскихъ зданій, содержащихся на квартирные, или городскія суммы и девять казенныхъ, изъ которыхъ два состоятъ въ вѣдѣніи военно-инженернаго вѣдомства и содержатся на средства Военнаго Министерства и семь въ вѣдѣніи Министерства Внутреннихъ Дѣлъ, содержащіяся на суммы этого Министерства.

Зданія эти слѣдующія:

I. Городскія въ г. Петроковѣ:

- 1) Каменная двухэтажная казарма, занимаемая восемью ротами 38 пѣхотнаго Тобольскаго полка; 2) деревянный баракъ;
- 3) старый замокъ, занимаемый тѣмъ же полкомъ; 4) гауптвахта и 5) полковой цейхгаузъ.

II. Казенныя:

а) Военнаго вѣдомства:

- 1) Въ г. Петроковѣ—провіантскій магазинъ.
- 2) Въ пос. Вольборжѣ, Петроковскаго уѣзда—по-епископское зданіе, занимаемое 6 стрѣлковомъ баталіономъ.

б) Гражданскаго вѣдомства:

- 3) Въ г. Петроковѣ—по-францишканское зданіе, занимаемое управленіемъ Петроковскаго уѣзднаго воинскаго начальника и нижними чинами мѣстной команды.

4) Въ г. Новорадомскѣ—двѣ казармы, занимаемыя 5 стрѣлковымъ баталіономъ.

5) Въ г. Згержѣ—старый артиллерійскій манежь, артиллерійскій сарай и конюшня на 100 лошадей, занимаемыя 10 артиллерійскою бригадою.

6) Въ г. Равѣ—по-іезуитское зданіе, занимаемое 32 пѣхотнымъ Кременчугскимъ полкомъ, и

7) Въ урочищѣ Граница, Бендинскаго уѣзда—военный баракъ, занимаемый досмотрщиками Границной таможи.

Дорожная повинность.

Повинность эта, какъ объяснено въ статьѣ о дорожномъ сборѣ, установлена на основаніи Высочайше утвержденныхъ, 19 іюня 1870 года, правилъ о содержаніи земскихъ дорогъ въ Привислянскомъ краѣ, для содержанія въ исправности дорогъ II разряда, или уѣздныхъ трактовъ, и отбывается порядкомъ опредѣляемымъ: въ гминахъ—гминными сходами, а въ городахъ—городскими обществами.

Повинность эта отбывается жителями всѣхъ мѣстностей губерніи, кромѣ гор. Лодзи, въ районѣ земель котораго нѣтъ дорогъ, подлежащихъ содержанію на счетъ этой повинности. Причемъ, такъ какъ способъ отбыванія опредѣляется самимъ же населеніемъ, и протяженіе дорогъ, въ отношеніи количества населенія, не представляетъ значительной разницы въ различныхъ мѣстностяхъ губерніи, то отбываніе этой повинности распределяется между населеніемъ почти совершенно равномерно и, въ виду приносимой пользы, не можетъ считаться обременительною.

Въ отчетномъ году, дорожная повинность въ губерніи отбывалась населеніемъ Петроковскаго, Новорадомскаго и Равскаго уѣздовъ въ натурѣ; населеніемъ Бендинскаго и Лодзинскаго уѣздовъ—денежнымъ взносомъ и населеніемъ Ченстохов-

скаго, Ласкаго и Брезинскаго уѣздовъ, частью въ натурѣ, а частью денежнымъ взносомъ.

Для исполненія этой повинности употреблено деньгами 17390 руб. 86 коп., въ натурѣ 9325 конныхъ и 19507 пѣшихъ дней, по обращеніи каковыхъ тоже въ деньги, по средней цѣнѣ коннаго дня въ 1 руб. 40 коп. и пѣшаго въ 35 коп., получится 19882 руб. 40 коп., каковыя вмѣстѣ съ вышепоказанными 17390 руб. 86 коп. и составятъ сумму въ 37273 руб. 26 коп., могущую, приблизительно, выразить общую стоимость дорожной повинности.

Силами и средствами этой повинности въ отчетномъ году, кромѣ ремонтровки и содержанія въ исправности дорогъ II-го разряда и имѣющихся на нихъ мостовъ, построено вновь шоссе-рованныхъ дорогъ 11 верстъ 400 сажень.

Въ заключеніе не лишнимъ будетъ присовокупить, что при исполненіи дорожной повинности натурою, случаи уклоненій отъ этого крестьянъ весьма рѣдки, но этого же нельзя сказать о помѣщикахъ, которые стараются всякими средствами отстраниться.

Подводная повинность.

Отбываемую населеніемъ подводную повинность слѣдуетъ раздѣлить на три разряда:

I. Доставка подводъ для лицъ, служащихъ по крестьянскимъ учрежденіямъ и лицъ акцизнаго и таможеннаго вѣдомства, пользующихся, на основаніи особыхъ положеній, правомъ полученія подводъ, при разъѣздахъ по дѣламъ службы, съ уплатою почтовыхъ прогоновъ.

II. Доставка подводъ для передвиженія войскъ, этаповъ и транспортированія бродягъ внѣ этапныхъ линій, — съ уплатою, за поставляемые для войскъ изъ суммъ интенданства, а за остальныя изъ суммъ транспортнаго сбора по 2 коп. на лошадь и версту, — и

III. Доставка бесплатныхъ подводъ, въ опредѣленныхъ существующими распоряженіями случаяхъ, судебнымъ чиновникамъ, врачамъ, ветеринарамъ, фельдшерамъ и нижнимъ чинамъ корпуса жандармовъ и на другія надобности.

При доставкѣ подводъ I и II разрядовъ, населеніе, будучи за это, хотя и не въ полной мѣрѣ, но все таки вознаграждаемо, не можетъ считать таковую доставку для себя чрезчуръ обременительною, но за то доставка подводъ III разряда ложится на населеніе тяжелымъ бременемъ, дѣлающимъ особенно чувствительнымъ въ рабочую пору.

Въ теченіи отчетнаго года бесплатныхъ подводъ доставлено было 3405, изъ нихъ 2195, т. е. почти $\frac{2}{3}$ всего числа подводъ, употреблено на разъѣзды нижнихъ чиновъ корпуса жандармовъ.

Не зависимо от сего, сельским населением губернии отбываются и отбывались и въ отчетномъ году, бесплатно, подвояная и разсылная, или такъ называемая стойковая, гминныя повинности, при разъездахъ гминныхъ должностныхъ лицъ по дѣламъ службы и при разсылкѣ съ конвертами. Эти двѣ послѣднія бесплатныя гминныя повинности, почти повсемѣстно замѣнены, по приговорамъ гминныхъ сходовъ, или денежнымъ сборомъ, или ссыпкою хлѣба, на полученныя отъ которыхъ средства нанимаются, для отбыванія этихъ повинностей, особые въ каждой гминѣ лица, или же гминныя должностныя лица устраиваются по своему усмотрѣнiю.

Въ тѣхъ мѣстностяхъ, гдѣ повинности эти отбываются натурою, такое отбываніе производится всѣми жителями гмины по очередно.

ОБЩЕСТВЕННОЕ БЛАГОУСТРОЙСТВО И БЛАГОЧИНІЕ.

а) Казенныя и общественныя зданія.

Всѣ, имѣющіяся въ городахъ губерніи, казенныя зданія заняты: одно тюрьмою, а остальные или присутственными мѣстами или войсками, и число и состояніе ихъ въ отчетномъ году не измѣнилось.

Постройки таковыхъ казенныхъ зданій, за исключеніемъ начатой постройки цейхгауза при Петроковской тюрьмѣ, въ 1876 году не производились.

Ремонтировка существующихъ казенныхъ зданій въ 1876 году производилась частью на счетъ казны, частью на счетъ вознагражденія за постой изъ квартирныхъ суммъ.

На счетъ казны производилась ремонтровка:

4-хъ зданій, въ коихъ помѣщаются уѣздныя управления уѣздовъ: Брезинскаго—съ расходомъ на 138 руб. 32 к., Равскаго—съ расходомъ на 169 р. 52 к., Новорадомскаго—съ расходомъ на 335 руб. и Ченстоховскаго—съ расходомъ на 925 р. 14 к.; всего на 1567 р. 98 к.

По-францишканскаго зданія въ г. Петроковѣ, занимаемаго управленіемъ уѣзднаго воинскаго начальника и мѣстною командою и сараевъ въ г. Эгержѣ, занимаемыхъ 10 артиллерійскою бригадою, съ расходомъ на 2984 „ — „

Итого на . 4551 р. 98 к.

На счетъ вознагражденія изъ квартирныхъ суммъ:

По-іезуитское зданіе въ г. Равѣ, занимаемое 32 пѣхотнымъ Кременчугскимъ полкомъ, съ расходомъ на 632 р. 37 к.

Всего на ремонтъ казенныхъ зданій 5184 р. 35 к.

Къ общественнымъ зданіямъ въ губерніи должны быть причислены: церкви, костелы, кирхи, синагоги и городскія строенія. Число православныхъ церквей въ губерніи, къ началу отчетнаго года, было 3; въ 1876 году, на средства таможеннаго департамента, начата постройка еще одной церкви, для чиновъ Калишскаго таможеннаго округа, въ урочищѣ Граница, Бендинскаго уѣзда.

Кромѣ того, приступлено къ устройству православныхъ кладбищъ въ г.г. Равѣ, Брезнахъ, Ласкѣ, Лодзи и Эгержѣ и въ пос. Вольборжѣ, съ ассигнованіемъ на эту цѣль 3231 р. 19 к., изъ особаго кредита, открытаго, по смѣтѣ Министерства Внутреннихъ Дѣлъ, на постройку въ Привислянскомъ краѣ православныхъ церквей.

Къ началу отчетнаго года въ губерніи состояло приходскихъ костеловъ 169, филиальныхъ 27, монастырскихъ 6, по-монастырскихъ 12, всего 214.

Въ 1876 году, частью на костельныя суммы, хранящіяся въ Польскомъ банкѣ, а частью на добровольныя пожертвованія прихожанъ, начата постройка одной колокольни и двухъ новыхъ каменныхъ костеловъ, съ назначеніемъ на эту цѣль 5030 руб. изъ костельныхъ суммъ и 13257 р. 82 к. добровольныхъ пожертвованій, а именно: въ г. Брезнахъ—постройка колокольни, при приходскомъ костелѣ, на 3130 руб. изъ костельныхъ суммъ и 2665 руб. 3 к. добровольныхъ пожертвованій; въ сел. Галковъ, Брезинскаго уѣзда—костела на 6088 р. 84 к. добровольныхъ пожертвованій; въ сел. Центовицы, Бендинскаго уѣзда—костела на 1900 р. изъ костельныхъ суммъ и 4508 р. 93 к. добровольныхъ пожертвованій.

Кромѣ того, въ 1876 году производилась постройка каменнаго костела въ сел. Домброва, Бендинскаго уѣзда, на счетъ суммъ Горнаго Департамента.

Въ томъ же 1876 году производилась ремонтровка монастырскихъ зданій на счетъ казны, постройка новыхъ и починка старыхъ строеній при разныхъ приходскихъ костелахъ, а равно приведеніе въ порядокъ католическихъ кладбищъ, частью на счетъ костельныхъ суммъ, частью на добровольныя пожертвованія прихожанъ, а именно:

На счетъ казны:

Ремонтровка штатнаго Бернардинскаго монастыря въ пос. Видавѣ, Ласкаго уѣзда, на . 2710 р. 30 к.

Ремонтровка штатнаго реформатскаго монастыря въ пос. Лютомирскъ, Ласкаго уѣзда, на 2533 „ 74 „
Итого 5244 р. 4 к.

На счетъ костельныхъ суммъ и добровольныхъ пожертво-
ваній:

	Костельныхъ суммъ.	Добровольныхъ пожертвованій.
Расширеніе кладбища въ пос. Жарки, Бендинскаго уѣзда, на	765 р. 84 к.	— р. — к.
Постройка новаго деревян- наго дома для настоятеля прихо- да Добра, Брезинскаго уѣзда, на	— „ — „	1880 „ 55 „
Починка костела въ пос. Паенчно, Новорадомскаго уѣзда, на	800 „ — „	— „ — „
Обведеніе оградой кладби- ща въ пос. Клобуцкѣ, Ченсто- ховскаго уѣзда, на	— „ — „	1154 „ 25 „
Починка и постройка при- ходскихъ строеній въ пос. Стры- ковъ, Брезинскаго уѣзда, на	— „ — „	638 „ 78 „
Итого	1565 р. 84 к.	3673 р. 58 к.
	5239 р. 42 к.	
Всего	10483 р. 46 к.	

Евангелическихъ кирхъ въ губерніи къ 1876 году было 17, и въ теченіи года, ни постройки новыхъ, ни ремонтировки старыхъ не производилось.

Еврейскихъ синагогъ къ началу отчетнаго года, въ 39 божничныхъ округахъ, въ губерніи состояло 37 и молитвенныхъ домовъ 65. Въ теченіи года утверждены смѣты: на постройку новой каменной синагоги въ г. Бендинѣ, съ расходомъ на 16040 р. 75 1/2 к., изъ добровольныхъ пожертвованій, и на починку синагоги въ пос. Видава, Ласкаго уѣзда, съ расходомъ на 164 р. 77 к., изъ хранящихся въ Польскомъ банкѣ остатковъ божничныхъ суммъ.

Городскія зданія, состоящія въ губерніи, служатъ, частью для разныхъ надобностей войскъ—и въ такомъ случаѣ строятся и ремонтируются или на счетъ городскихъ, или на счетъ квартирныхъ суммъ,—и частью для удовлетворенія нуждъ самихъ городовъ—и въ такомъ случаѣ строятся и ремонтируются исключительно на счетъ городскихъ кассъ.

Болѣе значительныя постройки и ремонтировки городскихъ зданій, въ отчетномъ году, были:

На счетъ квартирныхъ суммъ:

Окончена надстройка втораго этажа на казармахъ въ гор. Петроковѣ, занимаемыхъ 38-мъ пѣхотнымъ Тобольскимъ полкомъ, съ расходомъ на 15912 р. — к.

Ремонтировка нижняго этажа тѣхъ же казармъ и ремонтировка надворныхъ строе-
ній, съ расходомъ на 1309 „ 40 „

На городскія суммы:

Начата постройка больницы въ г. Бендинѣ, стоимостью въ	20000 р. — к.
Начата постройка скотобойни въ городѣ Лодзи стоимостью въ	9641 „ 15 „
Начата постройка скотобойни въ городѣ Новорадомскѣ, стоимостью въ	3745 „ 87 „
Ремонтировка 4-хъ городскихъ зданій въ г. Ченстоховѣ, съ расходомъ на	3364 „ 62 „
Ремонтировка 4-хъ городскихъ зданій въ гор. Згержѣ, съ расходомъ на	3228 „ 47 „
Итого	40289 р. 57 к.

За всѣми сдѣланными въ теченіи года исправленіями казенныхъ, общественныхъ и городскихъ зданій, таковыя найдутся въ удовлетворительномъ состояніи.

Общее благоустройство городовъ губерніи, въ послѣднее десятилѣтіе, доведено въ городѣ Петроковѣ и Лодзи до хорошаго, а въ остальныхъ до вполне удовлетворительнаго состоянія.

Для характеристики улучшенія благоустройства городовъ, со времени образованія Петроковской губерніи, могутъ служить данныя о тѣхъ работахъ по строительной части, которыя произведены въ городахъ, въ періодъ времени съ 1 Января 1867 по 1 Января 1877 года.

Важнѣшія работы были слѣдующія:

Возведено построекъ казенныхъ, общественныхъ и частныхъ	1102.
Возведено фабричныхъ построекъ	245.
Устроено мостовыхъ квад. саж.	64124.
Построено вновь колодезь	61.

б) Дороги и мосты.

Число и протяженіе путей сообщенія, находящихся въ Петроковской губерніи, въ теченіи отчетнаго года не измѣнилось и осталось то же, что было и въ предъидущемъ году.

Къ 1876 году, кромѣ обыкновенныхъ проселочныхъ и полевыхъ гминныхъ дорогъ III-го разряда, въ губерніи было:

2 желѣзныя дороги	274 вер. — саж.
1 государственная шоссеиная дорога	57 „ — „

Губернскихъ трактовъ, или I разряда дорогъ:

21 трактъ, протяженіемъ	655 „ 334 „
-----------------------------------	-------------

Изъ нихъ:

шоссированныхъ	426 вер. 135 саж.
грунтовыхъ	229 „ 199 „

Итого 655 вер. 334 саж.

Уѣздныхъ трактовъ, или II разряда дорогъ:

30 трактовъ, протяженіемъ 763 вер. 223 саж.

Изъ нихъ:

шоссированныхъ 84 вер. — саж.

грунтовыхъ 679 „ 223 „

Итого 763 вер. 223 саж.

Мостовъ большихъ и малыхъ въ губерніи состоитъ: на дорогахъ I-го разряда—487, изъ нихъ тарифныхъ 35; на дорогахъ II-го разряда—525, изъ нихъ тарифныхъ 19.

Перевозовъ и переправъ, за неимѣніемъ большихъ рѣкъ въ губерніи, за исключеніемъ одного незначительнаго перевоза на сплавнои рѣкѣ Пилицѣ, не имѣется.

Въ отношеніи улучшенія дорогъ I-го разряда, находящихся въ непосредственномъ вѣдѣніи губернскаго начальства и содержащихся на суммы губернскаго дорожнаго сбора,—въ отчетномъ году, кромѣ вполне основательной ремонтировки шоссеиныхъ и отчасти грунтовыхъ дорогъ и находящихся на нихъ мостовъ, окончена производствомъ шоссировка еще 10 верстъ 427 сажень и производилась постройка 3 верстъ шоссе, на Петроковско-Велюномскомъ трактѣ, которая будетъ окончена въ 1877 году.

Такимъ образомъ, съ концемъ отчетнаго года шоссированныхъ дорогъ I-го разряда, вмѣсто 426 верстъ 135 сажень, бывшихъ въ началѣ года, состоитъ 437 вер. 62 саж. и еще шоссировуются 3 версты.

Расходы по постройкѣ и содержанію дорогъ I-го разряда показаны выше въ статьѣ о дорожномъ сборѣ.

Въ отношеніи улучшенія состоянія дорогъ II-го разряда, состоящихъ въ вѣденіи войтовъ гминь, строящихся и содержащихся, подъ наблюденіемъ уѣздныхъ инженеровъ, на средства дорожной повинности, въ теченіи отчетнаго года, кромѣ общей ремонтировки дорогъ этого разряда и находящихся на нихъ мостовъ, шоссировано вновь 11 верстъ 400 сажень.

Такимъ образомъ, съ концемъ отчетнаго года шоссированныхъ дорогъ II-го разряда, вмѣсто бывшихъ 84 верстъ, состоитъ 95 верстъ 400 сажень.

Состояніе дорогъ I-го разряда со времени образованія губерніи, въ особенности же со времени замѣны б. шарварковой повинности, т. е. съ 1-го Января 1871 года, губернскимъ земскимъ дорожнымъ сборомъ, доведено до вполне удовлетворительнаго состоянія.

Въ десятилѣтній періодъ существованія Петроковской губерніи, силами б. шарварковой повинности и средствами губернскаго дорожнаго сбора, построено вновь шоссеиныхъ дорогъ I-го разряда 128 верстъ, отстроено и построено вновь, на дорогахъ этого разряда, 663 моста.

Постройка одной версты шоссеиной дороги стоила, среднимъ числомъ, 2100 руб., каковая цѣна, при постоянномъ воз-

вышениі дѣль, какъ на строительные матеріалы, такъ и на рабочую плату, не можетъ быть не признана болѣе чѣмъ умѣренною.

На ремонтъ одной версты шоссеиной дороги расходовъ ежегодно, среднимъ числомъ: а) собственно на ремонтъ шоссе 129 руб., б) на постройку и отстройку мостовъ $30\frac{1}{2}$ р. и в) на содержаніе дорожной службы $25\frac{1}{4}$ р.

Шоссеиныя дороги ремонтировались ежегодно, отчасти частными присыпками щебня, для засыпки выбоинъ, отчасти же сплошною разсыпкою щебня, съ цѣлью возстановленія нормальной толщины и выпуклости щебенной коры. Сплошныя разсыпки щебня дѣлались не иначе, какъ послѣ тщательнаго предварительнаго промѣра толщины щебенной коры, съ тѣмъ, чтобы количество расходуемаго щебня всегда соответствовало дѣйствительному состоянію дороги.

Затѣмъ, только вслѣдствіе тщательнаго надзора за дорогами и исполнѣя раціональнаго производства работъ, съ соблюденіемъ разумной экономіи, оказалось возможнымъ, кромѣ приведенія существовавшихъ дорогъ и мостовъ въ самое исправное состояніе, построить еще, въ то же время, на сравнительно ограниченныя средства, 128 верстъ шоссеиныхъ дорогъ I-го разряда и, кромѣ того, оказывать, изъ того же источника, помощь при постройкѣ большихъ мостовъ на дорогахъ II разряда.

Въ настоящее время дорожный сборъ едва достаточенъ на покрытіе расходовъ по содержанію дорожной службы и ремонтровку существующихъ шоссе и мостовъ, такъ что дальнѣйшая шоссеировка грунтовыхъ дорогъ I-го разряда будетъ не возможна.

Остальныя дороги, т. е. дороги II и III разрядовъ, тоже находятся въ удовлетворительномъ состояніи.

Вообще говоря, Петроковская губернія, въ отношеніи путей сообщенія пользуется рѣдкими и замѣчательно хорошими условіями. Черезъ всю губернію, по направленію съ сѣвера на югъ, проходитъ Варшавско-Вѣнская дорога, соединяющаяся съ центромъ фабричной и промышленной дѣятельности губерніи, городомъ Лодзь, фабрично - Лодзинскою желѣзною дорогою. Шоссеиныя дороги соединяють все города съ ближайшими станціями желѣзныхъ дорогъ и болѣе значительными торговыми пунктами, а эти послѣдніе— между собою.

Кромѣ того, въ границахъ трехъ уѣздовъ губерніи течетъ сплавная рѣка Шпица, впадающая въ Вислу.

в) Почты и телеграфы.

Почтовые учрежденія губерніи находятся въ завѣдываніи управляющаго почтовою частію въ Петроковской, Калишской и Кѣлецкой губерніяхъ, мѣстопробываніе котораго въ г. Петроковѣ.

Почтовыхъ мѣстъ въ губерніи имѣется:		
Конторь губернскихъ	.	1
„ пограничныхъ	.	2
„ уѣздныхъ I класса .	.	2
„ „ III „ .	.	1
„ „ IV „ .	.	3
Почтовыхъ отдѣленій	.	2
Почтовыхъ станцій, съ приемомъ и выдачею корреспонденцій всякаго рода	.	26
	Итого	37

Въ теченіи отчетнаго года никакихъ существенныхъ измѣненій въ почтовыхъ трактахъ и почтовыхъ мѣстахъ, какъ-то: открытія вновь или упраздненія существовавшихъ трактовъ и почтовыхъ станцій, не произошло, какъ равно особыхъ дѣйствій по сему предмету лицъ, завѣдывающихъ почтовою гоньбою, а также важныхъ жалобъ, на дѣйствія этихъ лицъ, не было.

Въ Петроковской губерніи состоитъ 6 правительственныхъ телеграфныхъ станцій, находящихся въ вѣдѣніи Варшавскаго телеграфнаго округа.

На всѣхъ этихъ станціяхъ въ 1876 году имѣлось 16 аппаратовъ, болѣе противъ 1875 года на 1, и состояло служащихъ 36 лицъ, болѣе противъ 1875 г. на 3 лица.

Кромѣ того, въ губерніи есть 23 телеграфныхъ станцій Варшавско-Вѣнской и 2 Фабрично-Лодзинской желѣзныхъ дорогъ, которые принимаютъ пассажирскія депеши вездѣ, а казенныя и частныя, только въ тѣхъ мѣстахъ, гдѣ нѣтъ Правительственныхъ телеграфныхъ станцій.

г) Народная нравственность.

Положительнымъ основаніемъ для выводовъ о состояніи народной нравственности служить вѣдомость № 5, о числѣ и родѣ преступленій.

Данныя для этой вѣдомости въ прежніе годы доставлялись по извѣстной, указанной въ законѣ, формѣ, по окончаніи каждаго отчетнаго года, всѣми судами, въ вѣдѣніи коихъ состояли разныя мѣстности губерніи.

Въ отчетномъ году, вслѣдствіе упраздненія старыхъ судебныхъ мѣстъ и открытія съ 1 іюля новыхъ судебныхъ учрежденій, Г. Прокуроръ Петроковскаго Окружнаго Суда, доставивъ свѣдѣнія за второе полугодіе 1876 года, не могъ доставить таковыхъ же за первое полугодіе, и за ними пришлось обратиться къ Старшему Предсѣдателю Варшавской Судебной Палаты, прося его извлечь нужныя данныя изъ представлявшихся ежемѣсячнаго, б. судами въ б. правительственную комиссію юстиціи, статистическихъ вѣдомостей.

Въ удовлетвореніе сего, Старшій Предсѣдатель Варшавской Судебной Палаты сообщилъ всѣ имѣвшіяся въ дѣлахъ пра-

вительственной комисіи юстиціи данныя, присовакупилъ, что въ этихъ дѣлахъ нѣтъ свѣдѣній о томъ, къ какому сословію принадлежали осужденныя лица, и что свѣдѣній этого рода б. судами въ комисію не доставлялось.

Вслѣдствіе сего, при составленіи упомянутой вѣдомости, не представилось возможнымъ соединить неполныя свѣдѣнія перваго полугодія съ полными втораго полугодія и пришлось составить двѣ отдѣльныя вѣдомости за каждое полугодіе, которыя и прилагаются.

Изъ вѣдомостей этихъ видно, что число случаевъ преступленій, разбиравшихся въ 1876 году въ общихъ судебныхъ учрежденіяхъ, было 1179 случаевъ, менѣе противъ число случаевъ 1875 года, на 1147 а число осужденныхъ было: мужчинъ 365 и женщинъ 113, всего 478 лицъ; менѣе противъ 1875 года на 2876 лицъ.

Изъ общаго числа 1179 случаевъ преступленій, было:

Преступленій противъ вѣры и ограждающихъ оную постановленій	20
Преступленій противъ порядка управленія	139
Преступленій по службѣ государственной и общественной	24
Преступленій противъ постановленій о воинской повинности	38
Преступленій противъ имущества и доходовъ казны	125
„ „ общественнаго благоустройства и благочинія	83
Преступленій противъ жизни, здравья и чести частныхъ лицъ	310
Преступленій противъ правъ семейственныхъ	5
„ „ собственности частныхъ лицъ	435

Число случаевъ преступленій въ 1876 году, въ сравненіи съ 1875 годомъ, уменьшилось:

Преступленій противъ порядка управленія, на	4
„ по службѣ государственной и общественной, на	9
Преступленій противъ постановленій о воинской повинности, на	64
Преступленій противъ имущества и доходовъ казны, на	89
„ „ общественнаго благоустройства и благочинія, на	160
Преступленій противъ жизни, здравья и чести частныхъ лицъ, на	439
Преступленій противъ правъ семейственныхъ, на	12
„ „ собственности частныхъ лицъ, на	571
Увеличеніе послѣдовало только по преступленіямъ противъ вѣры и ограждающихъ оную постановленій, на	1

Число осужденных по возрастамъ и поламъ распредѣляется слѣдующимъ образомъ:

	мужчинъ	женщинъ	всего
ниже 17 лѣтъ	7	4	11
отъ 17 до 20 лѣтъ	25	4	29
„ 21 „ 30 „	85	40	125
„ 31 „ 40 „	135	37	172
„ 41 „ 50 „	67	17	84
„ 51 „ 60 „	28	9	37
свыше 60 лѣтъ	18	2	20
Итого	365	113	478

Такимъ образомъ, оказывается, что наибольшее число осужденныхъ за разные преступленія находилось въ возрастѣ отъ 31 до 40 лѣтъ, затѣмъ остальные возрасты идутъ въ слѣдующемъ порядкѣ: отъ 21 до 30 лѣтъ, отъ 41 до 50 лѣтъ, отъ 51 до 60 лѣтъ, отъ 17 до 20 лѣтъ; свыше 60 и, наконецъ, ниже 17 лѣтъ. При разсмотрѣннн числа осужденныхъ по поламъ, оказывается, что число осужденныхъ мужчинъ составляетъ 76,35% и женщинъ 23,65%, общаго числа осужденныхъ, и что на одну осужденную женщину приходится 3,22 мужчины.

Роды преступленій, на основаннн процентнаго отношенія къ общему числу преступленій, располагаются въ слѣдующей постепенности:

Преступленія противъ собственности частныхъ лицъ 36,89%; преступленія противъ жизни, здоровья и чести частныхъ лицъ 26,29%; преступленія противъ имущества и доходовъ казны 10,6%; преступленія противъ общественнаго благоустройства и благочинія 7,03%; преступленія противъ постановленнн о воинской повинности 3,22%; преступленнн по службѣ государственной и общественной 2,03%; преступленія противъ порядка управленія 1,17% и преступленія противъ правъ семейственныхъ 0,42%.

По сравненнн съ 1875 годомъ, оказывается, что порядокъ этотъ въ 1876 году остался почти тотъ же.

Число случаевъ преступленнн, разбиравшихся судами и число осужденныхъ, по отношенн къ цифрѣ населенія губерннн выражается такъ: на каждыя 1000 душъ населенія приходится случаевъ преступленнн 1,53 и осужденныхъ 0,62.

На основанн этихъ данныхъ, а равно на основанн столь значительнаго уменьшенія, противъ 1875 г., числа случаевъ преступленнн на 1147 и числа осужденныхъ на 2876, можно бы было сдѣлать блистательныя выводы въ пользу улучшенія состоянн народной нравственности. Въ дѣйствительности же уровень нравственности населенія, находясь въ положенн весьма удовлетворительномъ, хотя въ 1876 году нѣсколько и улучшился, но не на столько разительно.

Показанное же выше столь значительное уменьшенн,

противъ 1875 года, числа осужденныхъ и числа преступленій, разбиравшихся въ общихъ судебныхъ мѣстахъ произошло, исключительно, вслѣдствіе того, что со введеніемъ въ край судебной реформы, значительное число дѣлъ, разбиравшихся въ прежнихъ судахъ, нынѣ разбирается въ мировыхъ, а не общихъ судебныхъ учрежденіяхъ, и въ вѣдомости о числѣ и родѣ преступленій не помѣщаются, — и, кромѣ того, вслѣдствіе совершеннаго измѣненія слѣдственной процедуры и порядка составленія уголовной статистики. Прежніе суды, завѣдуя сами слѣдственной частью, каждое поступившее къ нимъ заявленіе, часто неосновательное, о совершенномъ преступленіи, не ожидая результатовъ слѣдствія, считали дѣломъ, поступившимъ къ нимъ на разбираемость и включали въ вѣдомость о числѣ совершенныхъ преступленій.

Со введеніемъ судебной реформы, слѣдствія производятся особыми судебными слѣдователями и уже только по окончаніи поступаютъ, чрезъ г.г. прокуроровъ въ окружныя суды, которые до тѣхъ поръ не имѣютъ никакихъ свѣдѣній о числѣ возникшихъ обвиненій въ совершеніи преступленія и получаютъ дѣла, въ которыхъ виновные уже обнаружены. Такимъ образомъ, г.г. прокуроры, доставляющіе данныя для вѣдомости о числѣ совершенныхъ преступленій въ губерніи, имѣютъ уже полную возможность включать въ оныя только такія дѣла, по которымъ уже состоялись окончательныя, вошедшія въ законную силу, рѣшенія окружныхъ судовъ, а не всѣ тѣ заявленія о происшествіяхъ съ признаками преступленій, которыя къ нимъ поступаютъ.

Вышесказанное вполне подтверждается прилагаемыми полугодовыми вѣдомостями № 5, если ихъ разсмотрѣть каждую отдѣльно.

Изъ вѣдомостей этихъ видно, что въ первое полугодіе 1876 г. число всѣхъ дѣлъ, разбиравшихся прежними судами, съ 1 января по 1 іюля, было 1151. Причемъ главную массу дѣлъ составляли преступленія: противъ порядка управленія, противъ общественнаго благоустройства и благочинія, противъ жизни, здравья и чести частныхъ лицъ и противъ собственности частныхъ лицъ, то есть такія именно преступленія, большая часть которыхъ, съ 1 іюля, перешла въ вѣдѣніе мировыхъ судебныхъ учрежденій.

Во второе полугодіе 1876 года число окончательно рѣшенныхъ окружнымъ судомъ дѣлъ было всего 28.

Въ дополненіе всего вышесказаннаго, не безинтересно привести данныя о числѣ всѣхъ заявленій, о разныхъ происшествіяхъ съ признаками преступленій, поступившихъ, въ теченіи втораго полугодія 1876 года, къ г. прокурору Петроковскаго окружнаго суда, въ томъ числѣ дѣлъ, по которымъ уже состоялись судебные приговоры, по которымъ слѣдствія уже

окончены и поступили на разбирательство суда, но еще не разобраны, по которымъ слѣдствіе, или еще не окончено, или не обнаружено виновныхъ и, наконецъ, такихъ, которые прекращены за необнаруженіемъ преступленія.

Всѣхъ заявленій о происшествіяхъ съ признаками преступленій къ г. прокурору поступило 1011.

Цифра этихъ заявленій, по родамъ преступленій, распределяется слѣдующимъ образомъ:

Противъ вѣры и ограждающихъ оную постановленій	7
„ порядка управленія	142
По службѣ государственной и общественной	17
Противъ постановленій о воинской повинности	23
„ имущества и доходовъ казны	48
„ общественного благоустройства и благочинія	29
„ законовъ о состояніяхъ	3
„ жизни, здравья и чести частныхъ лицъ	280
„ правъ семейственныхъ	6
„ собственности частныхъ лицъ	456

Итого . 1011

Случаевъ обнаруженія фальшивыхъ денежныхъ знаковъ, въ теченіи отчетнаго года, въ губерніи было 13; въ томъ числѣ 6 случаевъ обнаруженія фальшивыхъ кредитныхъ билетовъ, 4 случая русскихъ фальшивыхъ монетъ, 1 случай прусской фальшивой монеты и 2 случая фальшивыхъ купоновъ.

Случаями этими обнаружено 18 фальшивыхъ денежныхъ знаковъ, а именно:

Кредитныхъ билетовъ: 25 руб. достоинства	. 1 шт.
10 „ „	. 3 „
5 „ „	. 1 „
3 „ „	. 1 „
Итого	. 6 шт.

Фальшивыхъ монетъ:

Русскихъ: рублевого достоинства	. 1 шт.
20 копѣчнаго „	. 2 „
5 „ „	. 6 „
Прусскій таллеръ	. 1 „
Итого	. 10 шт.

Купоновъ: 5-ти рублевого достоинства	. 1 шт.
2 рубл. 50 к. „	. 1 „
Итого	. 2 шт.

Число лицъ, задержанныхъ съ этими знаками, было: крестьянъ 4, мѣщанъ 5 и евреевъ 4.

Не смотря на самыя строжайшія судебно-административныя слѣдствія, произведенныя по дѣламъ сего рода, не обнаружено никакихъ данныхъ, могущихъ служить къ обвиненію лицъ, задержанныхъ съ фальшивыми денежными знаками, въ поддѣлкѣ оныхъ или умышленномъ ихъ распространеніи.

Въ теченіи года задержано бродягъ, бѣглыхъ, дезертировъ, празднующихся и безпаспортныхъ 455 человекъ, въ томъ числѣ собственно бродягъ 3 и дезертировъ 14 человекъ.

Въ заключеніе слѣдуетъ упомянуть, что главнѣйшимъ орудіемъ къ предупрежденію и пресѣченію преступленій и обнаруженія виновныхъ въ здѣшнемъ краѣ является земская стража, организованная, на основаніи Высочайше утвержденного, 19 декабря 1866 года, положенія, для мѣстнаго надзора, охраненія порядка и общей безопасности, а равно для непосредственнаго исполненія полицейскихъ распоряженій.

Чины земской стражи Петроковской губерніи, въ отчетномъ году, исполняли свои обязанности съ полнымъ успѣхомъ, и ихъ непосредственная дѣятельность въ теченіи года выражается слѣдующими данными: обнаружено преступленій и проступковъ 28,425; розыскано и обнаружено виновныхъ по 2388 правонарушеніямъ; задержано 4635 человекъ; отобрано оружія, содержавшагося безъ надлежащаго разрѣшенія начальства, 117 штукъ; заявлено 157 случаевъ подкупа и представлено подкупныхъ денегъ 239 р. 11 к. Кромѣ того, всѣ задержанные въ теченіи года бродяги, бѣглые, дезертиры, празднующіеся и безпаспортные, числомъ 955 человекъ, были почти исключительно задержаны чинами земской стражи.

Говоря о полезной дѣятельности чиновъ земской стражи, слѣдуетъ сказать, что, хотя личный составъ нижнихъ чиновъ стражи, подъ руководствомъ Губернатора, ближайшимъ наблюденіемъ начальниковъ уѣздовъ и непосредственнымъ надзоромъ начальниковъ земской стражи, вполне удовлетворяетъ своему назначенію и несомнѣнно приноситъ громадную пользу, но тѣмъ не менѣе нѣсколько слабѣетъ, вслѣдствіе убыли старыхъ, опытныхъ стражниковъ и трудности пополненія таковой убыли хорошими людьми, русскаго происхожденія, такъ какъ только 10% общаго числа стражниковъ могутъ быть изъ мѣстныхъ уроженцевъ.

Въ послѣднее время изъ нижнихъ чиновъ русскаго происхожденія, увольняемыхъ въ безсрочный и временный отпуска изъ войскъ, почти никто не желаетъ поступать въ земскую стражу: по трудности и многосложности службы, обязанности которой, со введеніемъ въ краѣ судебной реформы, еще болѣе усложнились, и по нежеланію, при недостаточности содержанія и при общей дороговизнѣ жизни, оставаться среди элементовъ чуждой имъ, по религіи и языку, массы населенія.

Въ виду сего, а равно и того, что изъ общаго числа положенныхъ по штату стражниковъ только 10% можетъ быть изъ мѣстныхъ уроженцевъ, не смотря на всѣ старанія пополнить комплектъ земской стражи, въ отчетномъ году, вмѣсто положенныхъ по штату 362 человекъ, состояло всего 308 человекъ.

д) Арестанты, тюрьмы и этапы.

Въ Петроковской губерні имѣется только одна тюрьма въ г. Петроковѣ на 200 человѣкъ, помѣщающаяся, вмѣстѣ съ своими лазаретомъ и банею, въ вполнѣ приспособленномъ для этой цѣли, казенномъ каменномъ, помонастырскомъ зданіи.

Тюрьма эта состоитъ въ вѣдѣніи особаго тюремнаго смотрителя и, содержась, при значительномъ скопленіи арестантовъ, въ полномъ порядкѣ и замѣчательной чистотѣ, находится въ совершенно удовлетворительномъ состояніи.

Рабочихъ и исправительныхъ домовъ, а равно арестантскихъ ротъ въ губерніи не имѣется и всѣ преступники, приговоренные къ наказаніямъ этого рода, содержатся въ Петроковской тюрьмѣ, и только, въ случаѣ переполненія таковой, отсылаются частью въ гражданскія тюрьмы другихъ мѣстностей привислянскаго края, частью же въ крѣпости.

Въ Петроковской тюрьмѣ въ теченіи 1876 года содержалось всего 1041 арестантъ, среднимъ числомъ отъ 249 до 250 человѣкъ въ день.

Изъ числа 1041 содержавшихся въ тюрьмѣ арестантовъ было: осужденныхъ 652 человѣка и подслѣдственныхъ 389.

Изъ числа 652 осужденныхъ арестантовъ было приговоренныхъ:

късылкѣ въ каторжныя работы	16 чел.
късылкѣ въ Сибирь на поселеніе	20 „
къработамъ въ арестантскихъ ротахъ	99 „
къвременному заключенію въ тюрьмѣ	306 „
къвременному заключенію въ рабочемъ домѣ	66 „
къвременному заключенію въ смирительномъ домѣ	13 „
къкратковременному аресту	132 „
Итого	652 чел.

Изъ общаго числа 1041 арестантовъ въ теченіи года убыло:

а) за окончаніемъ срока наказанія	344 чел.
б) освобождено по другимъ причинамъ	241 „
в) умерло	7 „
г) переведены въ другія мѣста заключенія:	
въ Сѣрадзскую уголовную тюрьму	19 „
„ Варшавскую „ „	22 „
„ „ слѣдственную „	10 „
„ Калишскую тюрьму	20 „
„ Ленчицкую тюрьму	2 „
„ Ивангородскую крѣпость	26 „

Всѣ, содержавшіеся въ Петроковской тюрьмѣ, въ общей сложности провели въ заключеніи 90,996 дней и продовольствовались горячею пищею, изготовляемою, подъ надзоромъ смотри-

теля тюрьмы, изъ продуктовъ, поставлявшихся подрядчикомъ, по контракту, по цѣнѣ 9 коп. за одну арестантскую порцію.

Все содержаніе тюрьмы въ 1876 г. обошлось въ 14823 р.

Больныхъ арестантовъ, въ тюремномъ лазаретѣ, въ теченіи года было 118 чел.

Кромѣ упомянутой тюрьмы до 1-го Іюля 1876 года, т. е. до введенія судебной реформы, въ губерніи имѣлось 6 судебныхъ, или такъ называемыхъ detenціонныхъ арестовъ, а именно въ городахъ: Новородомскѣ, Лодзи, Ченстоховѣ, Равѣ, Брезинахъ и въ пос. Жаркахъ, Бендинскаго уѣзда, по одному при каждомъ бывшемъ мировомъ судѣ, а также полицейскіе аресты при полиціяхъ по городамъ и гминныя въ гминахъ. Со введенія же судебной реформы, а тѣмъ самымъ съ измѣненіемъ требованій отъ мѣстъ заключенія, первые аресты, т. е. detenціонныя, закрыты, и вмѣсто нихъ, въ мѣстахъ нахожденія новыхъ судебныхъ учреждений, существовавшіе прежніе полицейскіе аресты по городамъ расширены, на счетъ городскихъ суммъ, а по гминамъ на сколько возможно было улучшены, или вновь устроены, средствами подлежащихъ гминъ. Въ этихъ арестахъ сверхъ лицъ, заключаемыхъ по приговорамъ мировыхъ учреждений, содержатся также подслѣдственные судебные арестанты, такъ какъ для сихъ послѣднихъ, по настоящее время, еще не устроены соотвѣтственныя помѣщенія.

Все означенныя полицейскіе аресты состоятъ подъ главнымъ надзоромъ: въ городахъ—бургомистровъ и президентовъ, а въ гминахъ—гминныхъ войтовъ.

Причемъ, гдѣ это оказалось нужнымъ, по городамъ оставлены, для присмотра за судебными арестантами, бывшіе при прежнихъ detenціонныхъ арестахъ, постоянные штатные сторожа.

Въ 1876 году въ упомянутыхъ мѣстахъ заключенія содержалось 10160 арестантовъ, а именно:

- | | |
|--|-----------|
| 1) подслѣдственныхъ | 1434 чел. |
| 2) приговоренныхъ къ аресту, по рѣшеніямъ мировыхъ учреждений | 1301 „ |
| 3) приговоренныхъ къ аресту, по рѣшеніямъ административныхъ властей | 319 „ |
| 4) пересыльныхъ | 3033 „ |
| 5) задержанныхъ за безписменность и содержащихся по распоряженію уѣздныхъ управленій | 1376 „ |
| 6) лицъ, арестованныхъ военно-полицейскими властями | 2697 „ |

Лица содержавшіяся въ городскихъ арестахъ по рѣшеніямъ судебныхъ учреждений, продовольствовались горячею пищею, заготовлявшеюся, подъ наблюденіемъ завѣдывающихъ арестами, на отпускаемыя имъ отъ казны, по положенію, 10 к. въ сутки на человѣка; остальные же, за исключеніемъ лицъ, арестованныхъ военно-полицейскими властями, которымъ, на ос-

новані особаго распоряженія Г. Варшавскаго Генералъ-Губернатора, выдавалось по 12¹/₂ к. въ сутки на человѣка, получали кормовыя деньги, въ размѣрѣ 10 к., на руки.

На содержаніе означеннаго числа арестантовъ выведено всего въ расходъ изъ подлежащихъ казенныхъ суммъ 5839 р. 76 к., а именно:

На кормовое довольствіе	2385 р. 77 к.
На препровожденіе пересыльныхъ	1081 „ 79 „
На наемъ подводъ	125 „ 29 „
На жалованье сторожамъ	213 „ 60 „
На отопленіе, освѣщеніе и солону для арестантовъ	2033 „ 31 „

Случаевъ побѣговъ было 31, изъ коихъ 25 изъ арестовъ, и 6 во время пути. Виновные въ допущеніи таковыхъ побѣговъ преданы суду, для подверженія судебной отвѣтственности.

Общее состояніе мѣстъ заключенія въ губерніи нельзя признать вполне удовлетворительнымъ, вслѣдствіе неимѣнія, по большей части, соотвѣтственныхъ помѣщеній, а равно неуказанія источника и средствъ содержанія.

Лица, содержавшіяся въ гминныхъ арестахъ, по распоряженію судебныхъ учреждений, продовольствовались на счетъ казны, содержавшіяся же по распоряженію уѣздныхъ и гминныхъ управленій, продовольствовались на свой счетъ и только въ крайнихъ случаяхъ имъ выдавались кормовыя деньги изъ штрафныхъ суммъ.

На расходы по продовольствію лицъ, содержавшихся въ гминныхъ арестахъ, по распоряженію судебныхъ учреждений, въ теченіи года отпущено 831 р. 77 к.

Черезъ Петроковскую губернію проходятъ двѣ этапныя линіи: одна по желѣзной дорогѣ изъ Варшавы до Домбровской станціи Варшавско-Вѣнской желѣзной дороги, а другая пѣшая по направленію изъ Калиша въ Радомъ.

Военный этапъ, съ отчетностью о путевомъ и кормовомъ довольствіи, находится въ г. Петроковѣ, въ вѣдѣніи Петроковскаго уѣзднаго воинскаго начальника. Сдаваемые на этапъ арестанты содержатся, до отправленія ихъ, въ мѣстной тюрьмѣ.

По пѣшей этапной линіи устроено ночлежныхъ пунктовъ: въ Петроковскомъ уѣздѣ 2 (въ дер. Вадлевѣ и посадѣ Сулеевѣ), и въ уѣздномъ городѣ Ласкѣ 1.

По обѣимъ этапнымъ линіямъ въ 1876 году въ Петроковской губерніи прослѣдовало арестантовъ 832 человѣка и другихъ лицъ 22 человѣка, итого 854 человѣка, на путевое и кормовое довольствіе которыхъ израсходовано 1154 р. 65 к.

е) П о ж а р ы .

Въ теченіи 1876 года, какъ видно изъ прилагаемой вѣдомости № 6, было 288 пожарныхъ случаевъ. По сравненію съ числомъ случаевъ предыдущаго года болѣе, на 3.

Изъ вышеупомянутыхъ 288 случаевъ по времени года, мѣсяцамъ и причинамъ возникновенія, большая часть приходится на лѣтне мѣсяцы, происходила по преимуществу въ деревняхъ и была слѣдствіемъ неосторожности и дурнаго устройства трубъ и печей, такъ какъ всѣ случаи, въ которыхъ причины возникновенія пожара остались неизвѣстными, должны быть, по преимуществу, приписаны этимъ же двумъ причинамъ.

Въ 35 случаяхъ было заявлено подозрѣніе въ поджогахъ, о чемъ, въ свое время, сообщалось судебнымъ учреждениямъ, для разслѣдованій и подверженія виновныхъ законной отвѣтственности.

Бывшими въ губерніи въ 1876 году пожарами истреблено строеній: въ городахъ 192 и въ деревняхъ 502, всего 694 строенія.

Сумма убытковъ, причиненныхъ пожарами, въ застрахованныхъ, въ губернскомъ взаимномъ страхованіи, недвижимостяхъ составляетъ 164,692 руб., каковыя частью уже выданы потерпѣвшимъ, частью же будутъ выданы въ 1877 году, изъ суммъ страхового сбора.

Но такъ какъ при страхованіи во взаимномъ губернскомъ страхованіи принимается неполная цѣнность строенія, какъ это объяснено въ статьѣ о страховомъ сборѣ, то исчисленіе пожарныхъ убытковъ по суммѣ страхового вознагражденія, изъ средствъ страхового сбора, можетъ служить только для оцѣнки убытковъ отъ истребленія пожарами малоцѣнныхъ сельскихъ строеній. Что же касается цѣнности истребленныхъ пожарами городскихскихъ и фабричныхъ строеній, а равно разнаго рода движимостей, то такую положительно опредѣлить не возможно и приходится руководствоваться приблизительными данными.

Общая стоимость, по приблизительному расчету, всѣхъ сгорѣвшихъ недвижимостей и движимостей составляетъ 1,299,700 руб., въ томъ числѣ недвижимости на сумму 237,700 р. и движимостей на 1,062,000 р.

Столь значительная цифра пожарныхъ убытковъ, въ особенности въ движимомъ имуществѣ, объясняется тѣмъ, что въ 1876 году сгорѣло нѣсколько большихъ фабрикъ съ машинами и фабричными складами, причемъ слѣдуетъ прибавить, что всѣ машины и запасы товаровъ сгорѣвшихъ фабрикъ вполнѣ, а строенія свыше суммы принятой въ губернскомъ страхованіи,—были застрахованы въ разныхъ частныхъ страховыхъ обществахъ, а потому убытки отъ истребленія ихъ пожарами почти полностью возвращены владѣльцамъ, полученіемъ страхового вознагражденія.

Изъ имѣющихся приблизительныхъ данныхъ видно, что цѣнность застрахованнаго, въ разныхъ частныхъ страховыхъ обществахъ и сгорѣвшаго недвижимаго имущества составляетъ 69,680 руб. и движимаго—955,270 р.

Изъ сопоставленія общей, приблизительной, суммы пожарныхъ убытковъ съ суммами выданнаго страховаго вознагражденія, какъ изъ взаимнаго губернскаго страхованія, такъ и изъ разныхъ частныхъ страховыхъ обществъ, оказывается, что населеніемъ отъ всѣхъ пожаровъ 1876 года понесено, невознагражденныхъ, убытковъ всего 110,061 р., что и видно изъ слѣдующей таблицы:

Родъ имущества.	Всего понесено отъ пожаровъ убытковъ.	Вознаграждено.			Затѣмъ осталось невознагражденныхъ убытковъ.
		Изъ суммъ губернскаго страхованія.	Изъ суммъ частныхъ страховыхъ обществъ.	Всего.	
	Р	У	б	л	и.
Въ недвижимомъ имуществѣ	237700	164689	69680	234379	3331
Въ движимомъ имуществѣ	1062000	—	955270	955270	106730
Итого	1299700	164689	1024950	1189639	110061

Оставшаяся сумма невознагражденныхъ пожарныхъ убытковъ, какъ видно изъ таблицы, падаетъ на движимое имущество и по преимуществу относится къ болѣе зажиточнымъ городскимъ жителямъ и фабрикантамъ.

Изъ всего этого оказывается, что дѣйствительный убытокъ отъ пожаровъ 1876 года не былъ особенно значителенъ, а тѣмъ самымъ и не имѣлъ вреднаго вліянія на улучшеніе матеріальнаго благосостоянія и населенія губерніи.

Особенно разрушительныхъ пожаровъ въ теченіи отчетнаго года не было. Изъ наиболѣе значительныхъ, по суммѣ убытковъ, слѣдуетъ указать на слѣдующіе:

1) 8 января, въ г. Томашовѣ, Брезинскаго уѣзда, сгорѣлъ главный корпусъ суконной фабрики Майстера, со всею находившеюся въ этомъ зданіи движимостью. Этимъ пожаромъ причинено убытка въ сгорѣвшемъ зданіи на 20,000 р. и въ сгорѣвшей движимости, какъ-то: машинахъ, пряжѣ, шерсти и готовомъ сукнѣ, на 82,000 руб.

2) 31 іюля, въ г. Лодзи, сгорѣла, съ машинами и разными матеріалами, бумаго-прядильная фабрика Шейблера. Убытка понесено въ недвижимости на 48,570 руб., въ движимости на 551,000 руб.

3) 6 августа, въ г. Пабианицахъ, Ласкаго уѣзда, сгорѣла фабрика шерстяныхъ издѣлій Баруха. Этимъ пожаромъ, въ сгорѣвшемъ зданіи и движимости причинено убытка на 102,500 р.

4) 11 сентября, въ пос. Концепольѣ, Новорадомскаго уѣзда, сгорѣла часть завода мѣдныхъ и желѣзныхъ издѣлій, наслѣдниковъ Станковскихъ. Убытка понесено въ недвижимости на 6,000 р. и въ движимости на 20,000 руб.

5) 18 ноября, въ г. Томашовѣ, Брезинскаго уѣзда, сгорѣла суконная фабрика Фрибуса. Убытка понесено въ недвижимомъ имуществѣ на 15,900 р. въ движимомъ на 80,000 руб.

Пожарная часть въ губерніи, по прежнему, находится въ неудовлетворительномъ состояніи, по неимѣнію правильно организованныхъ пожарныхъ командъ.

Обязанность тушенія пожаровъ лежитъ на мѣстныхъ жителяхъ, для чего по городамъ и посадамъ имѣются заливные трубы и прочія пожарныя принадлежности, содержащіяся на счетъ городскихъ и общественныхъ суммъ. По деревнямъ же пожарныхъ трубъ не имѣется и при тушеніи пожаровъ обходятся ведрами, баграми и топорами, съ которыми крестьяне обязаны являться на пожары и которыхъ, на основаніи постановленія б. совѣта управленія въ Царствѣ Польскомъ, 1 сентября 1836 года, должно быть, на извѣстное число домовъ, определенное количество.

ж) Различныя происшествія и народныя бѣдствія.

Кромѣ пожаровъ, другихъ особенно значительныхъ происшествій и бѣдствій, имѣвшихъ пагубныя послѣдствія для народной жизни и имущества, въ отчетномъ году въ губерніи не было.

Какъ на болѣе же значительныя изъ числа бывшихъ происшествій можно указать на слѣдующія:

1) 19 апрѣля, въ Ласкомъ уѣздѣ, на поляхъ селеній: Велька-весь, Бржиковъ, Коцинъ, Домброва-Видавская, Конты и Зборовъ, выпавшимъ градомъ истреблено посѣвовъ приблизительно на 9,000 руб.

2) 2 іюня, въ г. Пабіаницахъ, Ласкаго уѣзда, отъ взрыва пароваго котла разрушена бумагопрядильная фабрика Эндера, причемъ трое рабочихъ смертельно ранены.

3) 3 іюня, въ Бендинскомъ уѣздѣ, въ селеніяхъ: Рогозникъ, Томбковице, Оса и Стржемишице-мале, вслѣдствіе сильныхъ дождей и послѣдовавшаго за ними разлива ручьевъ, занесены пескомъ поля и луга и выпавшимъ градомъ истреблена часть посѣвовъ. Убытка отъ этого понесено на 5,000 руб.

4) 17 іюня, въ нѣкоторыхъ мѣстностяхъ Брезинскаго, Ласкаго и Новорадомскаго уѣздовъ, сильною бурей съ градомъ разрушено разныхъ строеній и истреблено посѣвовъ, приблизительно, на 56,800 руб.

НАРОДНОЕ ЗДРАВІЕ И ОБЩЕСТВЕННОЕ ПРИЗРѢНІЕ.

а) В р а ч и.

Медицинская часть въ губерніи находится въ непосредственномъ завѣдываніи врачебнаго отдѣленія Петроковскаго губернскаго правленія, которое составляютъ медицинскій инспекторъ, помощникъ его, онъ же Петроковскій городской врачъ, фармацевтическій ассесоръ, губернский, онъ же окружной, Петроковский ветеринаръ и секретарь.

Въ 1876 году въ губерніи, — не считая военныхъ врачей,

ветеринаровъ и фельдшеровъ — гражданскихъ медицинскихъ чиновъ состояло:

а) Врачей	68
Изъ нихъ:	
На службѣ по Министер. Внутрен. Дѣль	24
” ” ” ” ” Финансовъ	2
Вольнопрактикующихъ	42
б) Ветеринаровъ	8
Изъ нихъ:	
На государственной службѣ	4
Вольнопрактикующихъ	4
в) Фельдшеровъ	159
Изъ нихъ:	
На государственной службѣ	20
Неслужащихъ	139
г) Повивальныхъ бабокъ	66
Изъ нихъ:	
На службѣ	13
Сельскихъ бабокъ	12
Остальныхъ	41
д) Аптекъ	38
Въ томъ числѣ филиальныхъ аптекъ	5
Казенныхъ аптекъ нѣтъ.	
При аптекахъ состояло:	
а) Магистровъ фармаціи	5
б) Провизоровъ	37
в) Аптекарскихъ помощниковъ	17
г) Аптекарскихъ учениковъ	28

Въ отчетномъ году Медицинскимъ Департаментомъ Министерства Внутреннихъ Дѣлъ образованъ, сверхъ прежде существовавшихъ въ губерніи трехъ ветеринарныхъ округовъ, еще одинъ, четвертый, съ назначеніемъ штатнаго ветеринара.

Вышепоказанное число гражданскихъ медицинскихъ чиновъ и аптекъ вполнѣ удовлетворяетъ потребностямъ населенія.

Разматривая число медицинскихъ чиновъ въ отношеніи числа, 767,505, жителей губерніи, кромѣ расположенныхъ въ ней войскъ, оказывается, что одинъ врачъ приходится на 11,286 душъ обоого пола; одинъ фельдшеръ на 4820 душъ обоого пола; одна аптека на 20,197 душъ обоого пола и одна акушерка на 5,976 душъ женскаго пола.

Дѣятельность медицинскихъ чиновъ въ отчетномъ году отличалась усердіемъ и состояла въ томъ же, въ чемъ и въ предъидущемъ году, а именно:

- а) въ поданіи помощи заболѣвающимъ;
- б) въ наблюденіи за чистотою и дезинфекціею жилищъ, дворовъ, боенъ, мясныхъ лавокъ, торговыхъ площадей и другихъ мѣстъ;

в) въ освидѣтельствovaniи, предназначеннаго на убой, скота и въ наблюденiи за доброкачественностью всѣхъ продающихся жизненныхъ припасовъ;

г) въ наблюденiи за производствомъ предохранительнаго ос-попрививанiя и въ принятiи мѣръ къ нераспространенiю сифилиса;

д) въ освидѣтельствovaniи лицъ, подлежащихъ исполненiю воинской повинности, и

е) въ производствѣ, по требованiю судебныхъ мѣстъ, освидѣ-тельствovaniя разныхъ лицъ и мертвыхъ тѣлъ и химическихъ из-слѣдованiй и выдачѣ разнаго рода судебно-медицинскихъ актовъ.

Прививанiемъ предохранительной оспы, всѣмъ родившимся, занимались, съ марта мѣсяца, почти всѣ фельдшера и нѣкоторые врачи. Общее число дѣтей, которымъ привита оспа въ 1876 г., было 25,282, а такъ какъ всѣхъ новорожденныхъ младенцевъ въ этомъ году было 32,011, то оказывается, что на cadaго ребенка, которому привита оспа, приходится 1,26 новорожденныхъ.

Въ видахъ препятствованiя распространенiю сифилиса, во всѣхъ городахъ и посадахъ, а въ особенности въ тѣхъ, гдѣ рас-положены войска, еженедѣльно производились осмотры жен-щинъ, занимающихся проституцiею. Случаевъ сифилитической болѣзни въ 1876 году было 486, изъ коихъ 422 окончились выз-доровленiемъ и 5 смертью. Къ 1877 году осталось больныхъ 59 человекъ.

Дѣятельность медицинскихъ чиновъ въ производствѣ, по требованiю судовъ, разнаго рода освидѣтельствovaniй и изслѣдо-ванiй и выдачѣ разнаго рода судебно-медицинскихъ актовъ, вы-ражается слѣдующей таблицѣ:

Указанiю мѣстъ, въ которыхъ дѣйствовали медицинскiе чины.	Вскрыто мертвыхъ тѣлъ.	Освидѣтельствo-вано			Выдано судебно-ме-дицинскихъ актовъ.
		Разныхъ лицъ.	Предметовъ и вещей.		
			Осмот-ромъ.	Химичес-кимъ анали-зомъ.	
Въ гор. Петроковѣ	9	67	—	—	91
„ Петроковскомъ уѣздѣ	18	119	—	—	138
„ гор. Новорадомскѣ	—	63	—	—	—
„ Новорадомскомъ уѣздѣ	8	—	—	—	71
„ гор. Ченстоховѣ	5	—	—	—	—
„ Ченстоховскомъ уѣздѣ	14	99	21	—	150
„ гор. Бендинѣ	—	—	—	2	—
„ Бендинскомъ уѣздѣ	35	140	3	—	151
„ гор. Брезинахъ	—	12	—	—	44
„ Брезинскомъ уѣздѣ	9	8	—	—	53
„ гор. Лодзи	8	69	4	—	85
„ Лодзинскомъ уѣздѣ	12	108	2	—	131
„ гор. Ласкѣ	3	10	—	1	19
„ Ласкомъ уѣздѣ	9	—	—	—	20
„ гор. Равѣ	8	13	—	—	24
„ „ Равскомъ уѣздѣ	33	101	—	—	140
Итого въ городахъ	33	234	4	3	263
„ „ уѣздахъ	138	575	26	—	854
Всего	171	809	30	3	1117

б) Больницы.

Больницъ въ губерніи состоитъ:

1) Въ городахъ	6
2) Въ посадахъ	1
3) При Петроковской тюрьмѣ	1
4) При казенныхъ горныхъ заводахъ въ колоніи Домброва, Бендинскаго уѣзда	1
5) При частныхъ горныхъ заводахъ въ селеніяхъ Сельце и Сосновице, Бендинскаго уѣзда	2
6) Частныхъ: въ селеніяхъ Малюшинъ, Новорадомскаго уѣзда и Коцишевъ, Петроковскаго уѣзда	2
Итого	13

Изъ всѣхъ этихъ заведеній, только семь первыхъ больницъ принадлежатъ къ разряду благотворительныхъ и состоятъ въ вѣдѣніи губернскаго и уѣздныхъ совѣтовъ общественнаго призрѣнія.

Больницы эти слѣдующія: въ губернскомъ городѣ Петроковѣ—одна, Св. Троицы, на 40 кроватей и одна, еврейская, на 20 кроватей; въ г. Лодзи—одна, Св. Александра, на 50 кроватей; въ г. Ченстоховѣ—одна, Пресвятой Дѣвы, на 30 кроватей; въ г. Новорадомсклѣ—одна, Св. Александра, на 38 кроватей; въ г. Равѣ—одна, Св. Духа, на 31 кровать, и въ посадѣ Коцепполѣ, Новорадомскаго уѣзда—одна, Св. Иоанны, на 7 кроватей.

Изъ нихъ: первая двѣ, находящіяся въ г. Петроковѣ, состоятъ въ непосредственномъ завѣдываніи губернскаго, а остальные 5—въ завѣдываніи уѣздныхъ совѣтовъ.

Средствами къ содержанію этихъ 7 больницъ служатъ: пособия отъ городовъ; плата за содержаніе и леченіе больныхъ; доходы съ аренды, принадлежащихъ имъ недвижимыхъ имуществъ; процентовъ съ ихъ капиталовъ, частью находящихся въ Польскомъ банкѣ и частью составляющихъ ипотечныя долги разныхъ имѣній, и, наконецъ, добровольныхъ пожертвованій.

Всѣ эти средства составляютъ сумму весьма незначительную, но вслѣдствіе распорядительности лицъ, коимъ поручено непосредственное завѣдываніе больничными дѣлами и при строгой экономіи въ расходованіи суммъ, не только удовлетворяютъ всѣмъ необходимымъ потребностямъ по содержанію больницъ, но даже,—покрывая расходы по производству разныхъ построекъ и крупныхъ ремонтировокъ этихъ заведеній, пополненія и обновленія запасовъ бѣлья, одежды, посуды и другихъ больничныхъ вещей,—позволяютъ, не прибѣгая къ субсидіямъ отъ казны, дѣлать сбереженія, на непредвиденныя надобности, или для увеличенія капитала.

Въ означенныхъ больницахъ пользуются люди всѣхъ сословій и отъ всѣхъ болѣзней, кромѣ умопомѣшательства. Больные

сего послѣдняго рода отправляются въ спеціальныя заведенія въ г. Варшавѣ.

Собственныхъ аптекъ больницы не имѣютъ и лекарства получаютъ изъ частныхъ аптекъ, на основаніи заключаемыхъ съ ними контрактовъ, по цѣнамъ значительно низшимъ, въ нѣкоторыхъ до 50%, противъ аптекарской таксы.

Изъ доставленныхъ губернскимъ совѣтомъ общественнаго призрѣнія свѣдѣній о состояніи и кругѣ дѣйствій 7 упомянутыхъ больницъ, за 1876 годъ, видно:

1) Больница Св. Троицы въ г. Петроковѣ, устроена въ 1852 г. на 40 кроватей и помѣщается въ собственномъ каменномъ зданіи. По штату назначены: врачъ, смотритель, фельдшеръ, вольнонаемный писецъ, ключница и 10 человекъ прислуги.

По смѣтному предположенію 1876 г., положено было содержать въ ней только 35 больныхъ. Среднее число больныхъ въ сутки составляло 29,7, наибольшее же число больныхъ было 58. Приходящихъ за совѣтами и помощію въ амбулаторію больницы было 434 лица, среднимъ числомъ въ сутки 1,18. Въ больницѣ этой можетъ удобно помѣщаться 68 больныхъ, т. е. 28 больныхъ сверхъ штата. Запасныхъ кроватей имѣется 25, разнаго рода бѣлья, съ постелями, 1573 штуки.

2) Еврейская больница въ г. Петроковѣ, устроенная въ 1863 году на 20 кроватей, находится на одномъ дворѣ съ больницею Св. Троицы и помѣщается въ собственномъ каменномъ зданіи. Врачъ, смотритель и писецъ одни и тѣже для обѣихъ больницъ и, сверхъ того, 4 человекъ отдѣльной прислуги. По смѣтному исчисленію 1876 года, предположено содержать въ ней только 12 больныхъ. Среднее число больныхъ въ сутки было 9,2, наибольшее же число больныхъ было 19. Приходящихъ въ больницу евреевъ за совѣтами, въ теченіи года, было 928, среднимъ же числомъ 2,5 человекъ въ сутки. Больница эта можетъ помѣщать совершенно свободно 40 больныхъ, имѣть достаточное число запасныхъ кроватей, разнаго бѣлья, съ постелями, 578 штукъ. Больница сія, по недостатку собственныхъ средствъ, получаетъ отъ Петроковскаго еврейскаго общества въ пособіе по 1500 рублей въ годъ.

3) Больница Св. Александра въ г. Лодзи, устроенная въ 1845 году на 50 кроватей, помѣщается въ собственномъ каменномъ домѣ. По штату находится въ больницѣ врачъ, смотритель, фельдшеръ, писецъ и 10 человекъ прислуги. Въ 1876 г. среднимъ числомъ больныхъ въ сутки было 34,5; наибольшее же число больныхъ въ сутки было 47. Приходившихъ въ теченіи года въ амбулаторію больницы, для врачебно-совѣщательной помощи, было 288 лицъ, среднимъ числомъ въ сутки 9,7. Въ этой больницѣ, кромѣ штатныхъ 50 кроватей и мѣсть, находится 10 запасныхъ, такъ что въ случаѣ надобности можетъ удобно помѣститься 60 больныхъ. Бѣлья разнаго рода, съ постелями, имѣется 1115 штукъ.

4) Больница Пресвятой Девы въ г. Чыстоховъ, устроенная въ 1835 году на 30 кроватей, помѣщается въ собственномъ каменномъ зданіи. Въ этой больницѣ по штату полагаются: врачъ, смотритель, фельдшеръ и 7 человекъ прислуги. Въ 1876 г. среднее число больныхъ въ сутки было 31,5; наибольшее же число больныхъ въ сутки было 42. Приходившихъ въ теченіи года въ амбулаторію больницы, для врачебно-сообщительной помощи, было 519 лицъ, среднимъ числомъ въ сутки 1,4. Больница эта можетъ помѣщать, въ крайнемъ случаѣ, кромѣ штатнаго числа больныхъ, еще 20 человекъ, на какое число и имѣются запасныя кровати. Вѣлья разнаго рода съ постельми, имѣется 614 штукъ. Зданіе больницы крайне неудовлетворительно по сырости и неудобству помѣщенія.

5) Больница Св. Александра въ г. Новородомскъ, устроенная въ 1837 году на 38 кроватей, и помѣщается въ особомомъ каменномъ зданіи. По штату полагаются въ больницѣ: врачъ, смотритель, фельдшеръ, писецъ и 5 человекъ прислуги. По сѣтнѣму исчисленію 1876 года предположено было содержать въ ней только 21 больныхъ. Среднее число больныхъ въ сутки было 15; наибольшее число больныхъ въ сутки было 27. Приходившихъ въ теченіи года въ амбулаторію больницы, для врачебно-сообщительной помощи, было 264 лица, среднимъ числомъ въ сутки по 0,7. Больница эта, во владѣніяхъ которой устроенъ батальонный лазаретъ, можетъ теперь помѣстить лишь штатное число больныхъ 38. Запасныхъ кроватей имѣется 30; вѣлья разнаго рода съ постельми на двѣ сѣмьи.

Въ этой больницѣ производены въ отчетномъ году нѣкоторыя работы по починокъ занятель, занятыхъ подъ военныя

лазаретъ и, сверхъ того, производится, по требованію военного начальства, ремонтъ прачешной, кухни и бани, съ расходомъ по сѣтнѣму исчисленію, на 867 руб. 80 коп.

6) Больница Св. Иоанны въ пос. Ковалово, устроена въ 1845 году на 7 кроватей, и помѣщается въ собственномъ каменномъ зданіи. Въ ней полагаются по штату: врачъ, фельдшеръ и три человека прислуги. Въ 1876 году среднимъ числомъ больныхъ въ сутки было 6,8; наибольшее число больныхъ въ сутки было 11. Приходившихъ въ теченіи года въ амбулаторію больницы, для врачебно-сообщительной помощи, было 129, среднимъ числомъ въ сутки 0,03. Больница эта можетъ, въ случаѣ необходимости, помѣстить 8 сверхштатныхъ больныхъ, на какое число имѣются въ ней запасныя кровати. Вѣлья разнаго рода, съ постельми, имѣется 161 штука.

7) Больница Св. Духа въ г. Равъ, устроена въ 1834 году на 31 кровать, и помѣщается въ собственномъ каменномъ зданіи. Въ ней по штату находится: врачъ, смотритель, фельдшеръ и 8 человекъ прислуги. Въ 1876 году среднимъ числомъ больныхъ въ сутки было 22,18; наибольшее же число больныхъ въ сутки было 34. Приходившихъ въ 1876 г. въ амбулаторію больницы, для врачебно-сообщительной помощи, было 124 лица. Среднимъ числомъ въ сутки 0,34. Сверхштатныхъ мѣстъ въ больницѣ есть 34; запасныхъ же кроватей имѣется только 9. Вѣлья разнаго рода, съ постельми, 1018 штукъ. Въ минушемъ году производены въ больницѣ икиторыя работы по починокъ.

Движеніе больныхъ, а равно количество капиталовъ и годового прихода и расходъ денегъ въ перечисленныхъ больницахъ, въ 1876 году, выражаются слѣдующею таблицей:

№ по порядку.	Названіе больницы.	Въ теченіи года было больныхъ.		Убыло въ теченіи года.					Всего убыло, по случаю прекращения службы, произведенія въ запасъ, въ больницахъ.	Средняя смертность.	Среднее время пребывания въ заведѣніи.	Капиталы заведеній.	Приходъ 1876 года.	Расходъ 1876 года.	Годовое содержаніе одного человѣка.			
		Въ теченіи года было больныхъ.	Выздоровело.	Возвратъ, по случаю выздоровленія, въ амбулаторію.	Возвратъ, по случаю ухода въ другія мѣста.	Умерло.	Всего убыло.	Гублики копѣйки.										
								1876 года.								1876 года.		
1	Въ г. Петрополь, св. Троицы . . .	353	245	8	1	42	28	10655	11,1	28,14	5363	62	3601	11	5117	87	175	16
2	„ „ Еврейской . . .	121	95	2	—	10	10	3386	8,5	25,32	437	55	2959	76	2261	44	243	41
3	„ „ Лоды, св. Александра . . .	482	380	—	1	59	44	12622	7,2	20,23	16815	96	5467	21	5956	31	166	75
4	„ „ Ченстоховъ, Пресв. Дѣвы . . .	480	373	26	5	49	43	11368	20,1	23,00	6345	15	5733	42	5472	97	162	46
5	„ „ Новородомскъ, св. Александра . . .	176	129	7	3	22	18	5851	12,9	30,38	5394	84	2899	68	4243	14	265	13
6	Новородомскаго уѣзда, въ пос. Ковалово, св. Иоанна . . .	112	81	10	—	14	10	2503	6,7	21,40	5910	79	1276	36	1284	7	186	88
7	Въ г. Равъ, св. Духа . . .	311	236	15	2	30	28	8687	10,3	24,70	9808	5	5166	26	4393	64	182	64
	Итого . . .	2035	1539	68	12	226	184	55072	10,9	24,74	51075	96	27103	80	28729	44	197	18

Изъ числа остальныхъ, названныхъ въ началѣ этой статьи, больницы, больница при Петроковской тюрьмѣ и больница при казенныхъ горныхъ заводахъ въ колоніи Домброва, Бендинскаго уѣзда содержатся на казенный счетъ и состоятъ въ завѣдываніи подлежащаго начальства, остальные 4 содержатся на свои собственные средства, состоя въ непосредственномъ завѣдываніи мѣстной администраціи и подъ наблюденіемъ медицинскаго инспектора губерніи.

в) Эпидеміи и эпизоотіи.

Въ отношеніи народнаго здравія отчетный годъ, не смотря на не совсѣмъ благоприятныя атмосферическія условія, долженъ быть отнесенъ къ числу самыхъ благоприятныхъ, такъ какъ не было ни одной заразной болѣзни, которая бы достигала до размѣровъ эпидеміи.

Изъ заразныхъ болѣзней, въ разныхъ мѣстностяхъ губерніи, проявлялись тѣ же, что и въ предыдущемъ году а именно: тифозная горячка, крупъ, дизентерія, скарлатина, корь и кровавый поносъ, но болѣзни эти поражали сравнительно незначительное число людей, не сопровождались значительною смертною и скоро прекращались.

О числѣ заболѣвавшихъ этими болѣзнями и успѣшности леченія можно судить по слѣдующимъ даннымъ:

Название болѣзни.	Состояло къ началу 1876 года больныхъ.	Въ теченіи 1876 г.			Осталось къ 1877 году.
		Заболѣло.	Умерло.	Выздоровѣло.	
Тифозная горячка . .	15	574	70	499	20
Крупъ и дизентерія . .	1	109	16	94	—
Скарлатина	3	126	29	98	2
Корь	1	158	1	154	4
Кровавый поносъ . .	22	442	24	436	4
Итого въ 1876 году .	42	1409	140	1281	30

Всѣ эти болѣзни появлялись одновременно и въ разныхъ мѣстностяхъ, причемъ между числомъ случаевъ заболѣванія въ селеніяхъ и въ городахъ значительной разницы не было. Состояніе народнаго здравія въ селеніяхъ и въ городахъ, при не совсѣмъ неблагоприятныхъ санитарныхъ условіяхъ послѣднихъ, уравниваются лучшими санитарными условіями первыхъ и имѣніемъ близкой медицинской помощи послѣднихъ. Въ отношеніи улучшенія санитарныхъ условій городовъ губерніи, мож-

но указать на губернский городъ Петроковъ который, не смотря на неудобства своего мѣстоположенія, въ настоящее время сталъ въ замѣтно лучшія санитарныя условія.

Причиной такоговаго улучшенія санитарныхъ условій города Петрокова является отчасти дѣятельность, образованнаго въ 1874 году, съ разрѣшенія Г. Министра Внутреннихъ Дѣлъ, Петроковского санитарнаго комитета.

Санитарный комитетъ, въ дальнѣйшемъ развитіи своихъ за- тѣй, съ цѣлью улучшенія гигиеническихъ условій г. Петрокова, въ теченіи истекшаго 1876 года произвелъ слѣдующія работы.

1) Отдѣленіемъ, наблюдающимъ за чистотою воды, изслѣ- дованъ, посредствомъ раствора Неслера, химическій составъ во- ды 23 городскихъ колодцевъ и образчики полученныхъ резуль- татовъ представлены въ общее засѣданіе комитета. Послед- ствіемъ этихъ изслѣдованій явились нѣкоторыя мѣры, для пре- дохраненія колодцевъ отъ скопленія въ нихъ грязной воды, при стиркѣ бѣлыя или мытья посуды, вблизи колодцевъ.

2) Отдѣленіемъ наблюденія за жилыми помѣщеніями, — кромѣ приведенія въ извѣстность негигиеническихъ условій состо- янія отхожихъ мѣстъ, сорныхъ и выгребныхъ ямъ, чистоты дворовъ и т. п., а равно и нѣкоторыхъ отдѣльныхъ домовъ, — изслѣдовано, при участіи начальника учебной дирекціи, состоя- ніе Петроковскихъ элементарныхъ школъ, причемъ найдено, что за исключеніемъ православнаго первоначальнаго училища, всѣ другія (католическое, лютеранское и еврейское) совершенно не соотвѣтствуютъ своему назначенію, по тѣснотѣ помѣщенія и недостатку нужнаго количества свѣта и воздуха. Въ этомъ от- ношеніи особенно невыгодно помѣщеніе еврейскаго училища, гдѣ дѣти отъ сгущеннаго воздуха, при чрезмѣрномъ наполне- ніи школы, нерѣдко падаютъ въ обморокъ. Немногимъ лучше оказалось и помѣщеніе католической школы, особенно въ муж- скомъ отдѣленіи. Въслѣдствіе чего, чрезъ президента города и по- печителей училищъ, приняты мѣры къ присканію новаго болѣе обширнаго помѣщенія для еврейской школы и расширенія и улучшенія католическаго училища.

3) Обнаружено тоже, что нѣкоторые фельдшера содер- жатъ шинки въ одномъ помѣщеніи съ фельдшерскими залами. Комитетъ, находя крайне вреднымъ соединеніе званій фельдше- ра и шинкаря въ одномъ лицѣ и отправленіе фельдшерскихъ обязанностей въ одномъ помѣщеніи съ шинкомъ, вошелъ съ представленіемъ къ Начальнику губерніи о принятіи мѣры къ прекращенію этого зла.

Вслѣдствіе чего, послѣдовало обязательство фельдшеровъ подпискою, не содержать шинки въ однѣхъ помѣщеніяхъ съ фельдшерскими залами.

4) Для составленія медицинской по городу статистики за- ведены при всѣхъ чиновникахъ гражданскаго состоянія книги

для записыванія всѣхъ умирающихъ и всѣ врачи снабжены бланками для выдачи, бесплатно, семействамъ умершихъ билетовъ, съ указаніемъ пола, возраста, профессіи, жѣста жительства и причины смерти покойнаго.

Въ отношеніи появленія эпизоотическихъ и заразительныхъ болѣзней домашнихъ животныхъ отчетный годъ тоже, какъ по числу случаевъ, такъ и количеству убыли, долженъ быть отнесенъ къ числу вполне удовлетворительныхъ. Изъ всѣхъ этихъ болѣзней одна сибирская язва нанесла наиболѣе убытковъ и появлялась въ значительномъ числѣ мѣстностей. Случаевъ чумы рогатаго скота было всего одинъ.

Сибирская язва, начиная съ 20 января по 24 августа появлялась въ 1876 году, только на лошадыхъ, въ 21 мѣстности 6 уѣздовъ. Общее количество лошадей въ мѣстахъ болѣзни было 2978 штукъ.

Случаевъ чумы рогатаго скота было одинъ. Появившись въ г. Петроковѣ 3 февраля, чума продолжалось до 14 числа того же мѣсяца. Общее число скота въ мѣстѣ появленія заразы было 733 штуки.

Эпизоотическое воспаленіе легкихъ появлялось, въ январѣ и октябрѣ, въ двухъ мѣстностяхъ, въ которыхъ наличное число скота было 804.

Чесотки было только одинъ случай въ январѣ.

Случаевъ бѣшенства, кромѣ одного случая въ февралѣ, и то только на одной собакѣ, не было.

О размѣрахъ эпизоотіи и другихъ болѣзней домашнихъ животныхъ и размѣрахъ нанесенныхъ ими убытковъ можно судить по цифрамъ, помѣщеннымъ въ слѣдующей таблицѣ:

Названіе болѣзней.	Заболѣло.	Выздоровѣло.	Пало.	Убито для прекращенія заразы	
				Больныхъ.	Заподозрѣнныхъ въ болѣзнь.
Чума рогатаго скота . . .	7	—	1	6	14
Сибирская язва . . .	91	7	84	—	—
Эпизоотическое воспаленіе легкихъ . . .	12	—	5	7	—
Сапъ у лошадей . . .	3	—	—	3	—
Чесотка у лошадей . . .	9	9	—	—	—
Бѣшенство собакъ . . .	1	—	—	1	—
Итого . . .	123	16	90	17	14

г) Насильственныя и случайныя смерти.

Въ отчетномъ году число случаевъ смертоубійства, какъ это видно изъ приложенной вѣдомости №7, было—въ городахъ

4 и въ уѣздахъ 11, всего 15; менѣе противъ числа случаевъ въ 1875 году на 21.

Жертвъ насильственныхъ и случайныхъ смертей, вмѣстѣ съ найденными мертвыми тѣлами, было: мужчинъ 130 и женщинъ 48, всего 178.

Изъ этого числа умерло:

	мужчинъ	женщинъ
насилъственную смерть	{ въ городахъ . . . 4	—
	{ „ уѣздахъ . . . 7	4
отъ самоубійства	{ въ городахъ . . . 2	2
	{ „ уѣздахъ . . . 16	2
скоропостижно	{ въ городахъ . . . 15	8
	{ „ уѣздахъ . . . 38	21
отъ случайностей	{ въ городахъ . . . 7	2
	{ „ уѣздахъ . . . 34	9
найдено мертвыхъ тѣлъ	{ въ городахъ . . . 2	—
	{ „ уѣздахъ . . . 5	—
Итого	{ въ городахъ . . . 30	12
	{ „ уѣздахъ . . . 100	36
Всего	130	48

По сравненіи съ числомъ жертвъ 1875 года, менѣе на 67, въ томъ числѣ: мужчинъ на 21 и женщинъ на 46. Причемъ, уменьшеніе произошло по всѣмъ, безъ исключенія, родамъ случайныхъ и насильственныхъ смертей.

Показанное число жертвъ насильственныхъ и случайныхъ смертей, по отношенію къ числу общаго народонаселенія, будетъ, какъ 1: 4087, и по отношенію къ смертности отчетнаго года, какъ 1: 99. При опредѣленіи этихъ отношеній отдѣльно для городовъ и уѣздовъ оказывается, что число насильственныхъ и случайныхъ смертей, по отношенію къ населенію городовъ, будетъ, какъ 1: 3076; къ населенію уѣздовъ 1:4693; по отношенію къ смертности въ городахъ, какъ 1:62 и въ селеніяхъ, какъ 1:110.

д) Богадѣльни и пріюты.

Въ Петроковской губерніи, въ вѣдѣніи губернскаго и уѣздныхъ совѣтовъ общественнаго призрѣнія, состоитъ: богадѣленъ 6 и дѣтскихъ пріютовъ 4. Изъ числа этихъ благотворительныхъ заведеній—4 богадѣльни, находящіяся въ трехъ уѣздныхъ городахъ и одномъ посадѣ, обладая своими, хотя и незначительными, средствами, состоящими изъ процентовъ отъ своихъ капиталовъ и изъ доходовъ съ аренды, принадлежащихъ имъ недвижимостей—и не требуя большихъ расходовъ на свое содержаніе, обходятся при помощи частной благотворительности, безъ пособій отъ казны. Что же касается богадѣльни въ губернскомъ городѣ Петроковѣ и безуѣздомъ городѣ Пабяницахъ, а равно всѣхъ 4-хъ пріютовъ, то таковыя, по незначительности своихъ собственныхъ средствъ, получаемыхъ изъ

тѣхъ же источниковъ, какіе указаны выше, содержатся при помощи получаемыхъ отъ казны пособій.

Богадѣльни и пріюты въ губерніи имѣются слѣдующія:

Въ городѣ Петроковѣ:

Богадѣльня для престарѣлыхъ и увѣчныхъ, существующая съ давняго времени, съ цѣлью уменьшенія, по возможности, нищенства въ городѣ. Богадѣльня эта, хотя и имѣетъ свой собственный домъ, но вслѣдствіе сырости и непригодности его для жилья, помѣщается въ зданіи больницы Св. Троицы. Заведеніе это содержится, почти исключительно, на получаемое отъ казны пособие, въ размѣрѣ 400 руб. въ годъ, и средства частной благотворительности, такъ какъ свой постоянный доходъ, съ арендъ отъ принадлежащихъ ему недвижимостей и процентовъ отъ капиталовъ, составляетъ всего 338 руб. 51 коп.

Въ теченіи 1876 года призрѣвалось 25 человѣкъ, которые пробыли въ этомъ заведеніи, въ общей сложности, 7572 дня. Содержаніе ихъ, администраціи и имущества заведенія обошлось въ 1419 руб. 99 коп. Средняя стоимость содержанія одного призрѣваемаго составляла 68 руб 25 коп.

Дѣтскій пріютъ, для дневнаго призрѣнія сиротъ и дѣтей бѣдныхъ родителей, существуетъ съ 1862 года и помѣщается, бесплатно, въ деревянномъ флигелѣ, принадлежащемъ богадѣльнѣ. Пріютъ этотъ содержится, почти исключительно, на получаемое отъ казны пособие, въ размѣрѣ 400 руб. въ годъ; постоянныхъ своихъ доходовъ съ капитала имѣетъ всего 159 руб. 66 коп. Въ теченіи 1876 года сиротъ и дѣтей, имѣвшихъ въ этомъ заведеніи дневной пріютъ, было 184, изъ нихъ сироты и дѣти бѣднѣйшихъ родителей, въ числѣ 30, получали ежедневно горячей обѣды. Расходъ на содержаніе этого заведенія, вмѣстѣ съ состоящими при немъ надзирательницею, помощницею и служанкою, составилъ 509 руб. 36 коп. Стоимость содержанія одного пріютившагося составляетъ 9 руб. 49 коп.

Въ городѣ Новородомскѣ:

Богадѣльня, существующая съ незапамятнаго времени и помѣщающаяся въ собственномъ каменномъ домѣ. Богадѣльня эта, при ограниченности своихъ расходовъ, содержится на свои собственные средства, получаемыя съ арендъ и процентовъ, принадлежащихъ ей имуществъ и капиталовъ, всего въ годъ 568 руб. 90 коп. Въ 1876 году призрѣвалось, на полномъ содержаніи, 12 старцевъ, которые провели въ этомъ заведеніи, въ общей сложности, 4231 день; содержаніе ихъ, а равно администраціи и имущества заведенія, обошлось въ 534 руб. 56 коп. Среднимъ числомъ, стоимость содержанія одного призрѣваемаго составляла 47 рублей.

Въ городѣ Ласкѣ:

Богадѣльня для старцевъ, помѣщающаяся въ собственномъ деревянномъ домѣ. Призрѣваемые въ ней старцы не содер-

жата на счетъ доходовъ богадѣлни, а только пользуются помещеніемъ и получаютъ незначительное денежное пособіе, въ размѣрѣ 7 руб. въ годъ, на каждого прирѣвѣаемаго и по 1 руб. въ годъ на отопленіе и освѣщеніе. Въ отчетномъ году прирѣвѣалось 5 старцевъ, которые провели въ этомъ заведеніи, въ общей сложности, 1825 дней.—Весь расходъ этой богадѣлни выражается 44 руб. 56 коп. Пособій отъ казны не получаетъ и содержится на свои собственные доходы съ аренды и процентовъ отъ принадлежащихъ ей имуществъ и капиталовъ, всего въ годъ 53 руб. 68 коп.

Въ городъ Пабіанице:

Богадѣлня для старцевъ, помещающаяся въ собственномъ деревянномъ домѣ. Прирѣвѣаемые въ ней старцы, не пользуясь полнымъ содержаніемъ, получаютъ, кромѣ помещенія, денежные пособія по 8 рублей въ годъ на пропитаніе и по 2 рубля въ годъ на отопленіе и освѣщеніе, на человѣка. Заведеніе это, получая отъ казны пособіе въ 84 руб. 30 коп. въ годъ, содержится съ доходовъ отъ аренды и процентовъ отъ принадлежащихъ ему имуществъ и капиталовъ. Весь доходъ составляетъ 197 руб. 68 коп. Въ 1876 году прирѣвѣалось 8 старцевъ, которые въ богадѣльнѣ этой провели, въ общей сложности, 2920 дней. Годовой расходъ составляетъ 165 рублей.

Въ городъ Бендиль:

Богадѣлня для старцевъ, помещается въ наемной квартирѣ. Прирѣвѣаемые въ оной старцы не состоятъ на полномъ содержаніи богадѣлни, а только, пользуясь помещеніемъ, получаютъ денежное пособіе по 9 руб 15 коп. въ годъ, на пропитаніе и по 3 руб. 75 коп. въ годъ, на отопленіе и освѣщеніе, на человѣка. Доходъ этой богадѣлни составляютъ арендные платежи и проценты съ принадлежащихъ ей имуществъ и капиталовъ, всего въ годъ 118 руб. 78 коп.; пособій отъ казны богадѣлня эта не получаетъ. Въ 1876 году въ заведеніи этомъ прирѣвѣалось 4 старца, которые провели въ немъ, въ общей сложности, 1460 дней. Годовой расходъ составляетъ 87 руб. 27 коп.

Въ посадъ Ежесль, Брезинскаго уѣзда:

Богадѣлня для старцевъ, помещается въ собственномъ каменномъ домѣ. Прирѣвѣаемые въ ней старцы пользуются помещеніемъ, нѣкоторой одеждой и получаютъ на пропитаніе денежное пособіе, въ разныхъ размѣрахъ. Богадѣлня эта пособій отъ казны не получаетъ и содержится, при помощи частной благотворительности, на свои доходы отъ аренды и процентовъ съ принадлежащихъ ей имуществъ и капиталовъ, всего 136 руб. 55 коп. Въ 1876 году въ этомъ заведеніи прирѣвѣалось 8 старцевъ, которые провели въ немъ, въ общей сложности, 2920 дней. Расходъ составляетъ 299 руб. 21 коп.

В городъ Ченстоховъ.

Два дѣтскихъ пріюта, существующіе съ 1864 года и помѣщающіеся въ наемномъ домѣ. По недостатку собственныхъ средствъ, пріюты эти получаютъ отъ казны пособіе, въ размѣрѣ 200 руб. въ годъ. Въ 1876 году въ пріютахъ этихъ, подъ присмотромъ особыхъ надзирательницъ, состояло 115 дѣтей, которыя провели въ этихъ заведеніяхъ, въ общей сложности, 14422 дня. Расходъ составляетъ 288 руб. 9 коп.

Въ городъ Равь.

Дѣтскій пріютъ, устроенный въ 1860 году, помѣщающійся въ наемной квартирѣ. Пріютъ этотъ, по недостаточности своихъ средствъ, получаетъ отъ казны пособіе, въ размѣрѣ 200 р. въ годъ. Въ 1876 году въ заведеніи этомъ, подъ присмотромъ особыхъ надзирательницъ, состояло 9 дѣтей, которыя провели въ немъ, въ общей сложности, 3074 дня. Расходъ на содержаніе этого заведенія составляетъ 331 руб. 9 коп.

Независимо упомянутыхъ выше пріютовъ, въ г. Петроковѣ имѣется, при открытомъ въ 1868 году Петроковскомъ отдѣлѣ русскаго благотворительнаго общества, православный дѣтскій пріютъ Св. Софіи, состоящій въ непосредственномъ вѣдѣніи правленія этого отдѣла.

Пріютъ этотъ открытъ въ 1872 году и содержится исключительно на средства отдѣла, который въ настоящее время сосредоточилъ всю свою дѣятельность и всѣ средства на поддержаніе и упроченіе положенія пріюта.

Въ 1876 году призрѣвалось въ пріютѣ дѣтей обоого пола 21, содержаніе коихъ обошлось въ 1445 руб. 96 коп.

Источниками доходовъ отдѣла служатъ: членскія взносы, разныя случайныя пожертвованія и ежегодно устраиваемыя лотереи.

Капиталь отдѣла съ концемъ 1876 года составляетъ 1830 руб. въ кредитныхъ билетахъ и 17,850 руб. въ процентныхъ бумагахъ—всего 19,680 рублей.

V. НАРОДНОЕ ПРОСВѢЩЕНЕ.

а) Учебныя заведенія.

Въ Петроковской губерніи къ 1-му января 1876 года было 502 учебныхъ заведенія, въ томъ числѣ среднихъ 7, низшихъ и частныхъ 495.

Число среднихъ учебныхъ заведеній въ губерніи въ теченіи года не измѣнилось.

По низшимъ и частнымъ учебнымъ заведеніямъ произошли слѣдующія перемѣны.

I. Открыто:

Начальныхъ одноклассныхъ училищъ	15
Частныхъ учебныхъ заведеній	4

II. Преобразовано:

Одноклассныхъ начальныхъ училищъ въ двухклассныя	2
Евангелическо-аугсбургскихъ канторатовъ въ начальныя одноклассныя училища	3

III. Закрыто:

Частныхъ учебныхъ заведеній	5
Евангелическо-аугсбургскихъ канторатовъ	1
Затѣмъ, къ 1-му января 1877 года въ Петроковской губерніи состоитъ 514 учебныхъ заведеній, а именно:	

а) Мужскихъ гимназій и прогимназій	2
б) При нихъ приготовительныхъ классовъ	2
в) Высшихъ ремесленныхъ училищъ	1
г) При нихъ рисовальныхъ классовъ	1
д) Женскихъ прогимназій	1
е) Двухклассныхъ начальныхъ училищъ	3
ж) Одноклассныхъ	406
з) Воскресно-ремесленныхъ училищъ	13
и) Частныхъ учебныхъ заведеній	17
к) Еврейскихъ начальныхъ училищъ	6
к) Канторатовъ аугсбургскихъ и реформатскихъ	62
Итого	514

Изъ числа 514 учебныхъ заведеній, состоящихъ въ губерніи, находится: въ губернскомъ городѣ 12 въ уѣздныхъ и другихъ городахъ 68 и въ уѣздахъ 434.

Въ отчетномъ году учащихся было: мужскаго пола 20,327 и женскаго пола 13,073, всего 33,400.

Означенное число учащихся распределяется по вѣроисповѣданіямъ и сословіямъ слѣдующимъ образомъ:

	Число учащихся.	% къ общему числу учащихся.
По вѣроисповѣданіямъ:		
Православныхъ	98	0,29
Католиковъ	26329	78,82
Лютеранъ	6008	17,99
Греко-уніатовъ	5	0,01
Евреевъ	960	2,87
	<u>33400</u>	
Дѣтей дворянъ и служащихъ	1299	3,88
Духовнаго званія	6	0,01
Городскаго сословія	7381	22,09
Сельскаго сословія	24547	73,49
Иностранцевъ	167	0,50
	<u>33400</u>	

Изъ разсмотрѣнія данныхъ, помѣщенныхъ въ прилагаемой вѣдомости № 8, о числѣ учебныхъ заведеній и учащихся, по отношенію къ общей массѣ населенія губерніи, оказывается, что одно учебное заведеніе приходится на 1493 души населенія и 1 учащійся на 21 душу населенія, или что число учащихся въ отношеніи массы населенія составляетъ 4,35 %.

Разсматривая число учащихся по числу учебныхъ заведеній, оказывается, что на каждое заведеніе приходится по 65 учениковъ.

При сравненіи всѣхъ этихъ отношеній отчетнаго года съ таковыми же предъидущаго года, оказывается, что въ нихъ особыхъ измѣненій, заслуживающихъ вниманія, не произошло.

б) Народное образованіе.

Мѣстное населеніе, какъ высшихъ, такъ и низшихъ классовъ, годъ-отъ-году проникается сознаніемъ необходимости обучать своихъ дѣтей въ существующихъ учебныхъ заведеніяхъ, которыя, кромѣ общаго образованія, даютъ полную возможность изученія государственнаго языка, важность котораго, по введеніи всеобщей воинской повинности, а равно судебной и административной реформъ, понимается населеніемъ все больше и больше.

Взгляды мѣстнаго римско-католическаго духовенства на существующую систему народнаго образованія, будучи, по отношенію къ среднимъ учебнымъ заведеніямъ, совершенно индифферентны и крайне осторожны, по отношенію къ начальнымъ народнымъ училищамъ выражаются нѣсколькими случаями стремленія явиться контролерами обученія дѣтей закону Божьему, въ этихъ школахъ. Стремленія эти, впрочемъ, не оказали никакого вреднаго вліянія на народное образованіе, такъ какъ противъ нихъ были своевременно приняты соответственные мѣры и духовенству указаны точныя границы его дѣятельности.

Вообще католическое духовенство устранено отъ участія въ дѣлѣ народнаго образованія, за исключеніемъ лишь нѣкоторыхъ, вполне благонадежныхъ лицъ, свѣтскаго духовенства, которымъ поручено преподаваніе закона Божія въ среднихъ учебныхъ заведеніяхъ и нѣкоторыхъ народныхъ школахъ.

Что касается до лютеранскаго духовенства, то оно къ дѣлу народнаго образованія относится довольно хладнокровно и въ немъ почти не принимаетъ участія.

Православное же духовенство съ полнымъ сочувствіемъ и большою энергіей оказываетъ помощь тамъ, гдѣ дѣло идетъ о православіи.

Переходя затѣмъ къ успѣхамъ образованія въ среднихъ учебныхъ заведеніяхъ губерніи, на основаніи данныхъ, сообщенныхъ лицами, завѣдывающими этими заведеніями, оказывается, что учебное дѣло постоянно улучшается и находится въ

средних учебных заведенийъ исполнѣ, а въ частныхъ заведенияхъ въ удовлетворительномъ состояннн.

Учебное дѣло въ среднихъ казенныхъ учебныхъ заведенияхъ выполняется въ полномъ объемѣ уставовъ этихъ заведений, и, благодаря систематичности и однообразности приемовъ обученія, съ полнымъ успѣхомъ. Дѣятельность всѣхъ чиновъ учебнаго вѣдомства весьма благотворно повліяла на успѣхи учениковъ, какъ въ отношеніи образовательномъ, такъ и въ отношеніи нравственномъ. Успѣхи учениковъ по всѣмъ предметамъ преподаванія, а въ особенности русскому языку, слѣдуетъ признавать исполнѣ удовлетворительными, а поведеніе воспитанниковъ очень хорошимъ. Особенной успѣшности русскаго языка принесло громадную пользу введеніе письменныхъ упражненій на этомъ языкѣ, на различнаго рода темы.

Учебное дѣло въ частныхъ учебныхъ заведенияхъ, которыя всѣ принадлежатъ къ разряду среднихъ, за весьма рѣдкими исключеніями, хотя и идетъ весьма удовлетворительно, но все таки значительно слабѣе, нежели въ таковыхъ же казенныхъ. Происходитъ это главнымъ образомъ по двумъ причинамъ, а именно: а) въ эти заведения по преимуществу поступаютъ такіе воспитанники, которые по недостаточности подготовки не попали въ казенныя гимназіи или же должны были, по неудовлетворительности успѣховъ, оставить таковыя, и, слѣдовательно, вообще воспитанники мало подготовленные и мало способные, и б) въ заведенияхъ этихъ, за весьма рѣдкими исключеніями, преподаваніемъ занимаются по преимуществу сами содержатели, что даже при полной добросовѣстности не даетъ ручательства въ успѣшности дѣла, и лица, хотя и получившія свидѣтельства на званіе частныхъ начальныхъ учителей и учительницъ, но практически къ педагогической дѣятельности мало подготовленыя.

Обращаясь затѣмъ къ начальнымъ народнымъ училищамъ, нельзя не признать что таковыя, благодаря сочувствію къ нимъ городского и сельскаго населенія, замѣтно улучшаются. Улучшенія эти проявляются, какъ во внѣшнемъ и внутреннемъ улучшеніи помѣщеній школъ и въ увеличеніи окладовъ содержанія, такъ и въ улучшеніи наличнаго состава учителей. Конечно, проявленія эти не вездѣ одинаковы, но уже самое ихъ существованіе представляетъ ручательство въ будущемъ развитіи школьнаго дѣла.

Въ 1876 году, до 130 сельскихъ начальныхъ училищъ переименованы въ гминныя, вмѣстѣ съ чѣмъ послѣдовало и увеличеніе средствъ ихъ содержанія, такъ какъ вмѣсто того, что ихъ содержали отдѣльныя сельскія общества, теперь ихъ будутъ содержать общества цѣлой гмины. Въ 42 школахъ увеличены оклады содержанія, по преимуществу на половину прежнихъ окладовъ. Открыто новыхъ школъ 17, съ окладомъ содер-

жанія не менѣе 150 рублей въ годъ, и всѣ онѣ имѣютъ приличныя помѣщенія.

Успѣхи учениковъ вообще всѣхъ начальныхъ и воскресно-ремесленныхъ училищъ, въ особенности же 2-хъ-классныхъ и городскихъ, по всѣмъ предметамъ преподаванія, въ томъ числѣ русскаго языка, по заключенію начальника Лодзинской учебной дирекціи, весьма удовлетворительны и представляютъ всѣ данныя для постепеннаго улучшенія.

Относительно учебной части начальныхъ училищъ, начальникомъ Лодзинской учебной дирекціи, въ отчетномъ году были приняты слѣдующія мѣры:

а) Устройство учительскихъ сѣздовъ въ г. Лодзи, на которые вызываются болѣе слабые учителя.

б) Поставленіе въ обязанность каждому учителю прочесть въ теченіи года, хотя одно педагогическое сочиненіе и нѣсколько литературныхъ и дать о нихъ отчетъ.

в) Вновь назначенные учителя должны предварительно посѣщать лучшія Лодзинскія училища.

г) Въ нѣкоторыхъ школахъ, посѣщаемыхъ значительнымъ числомъ дѣтей изъ дальнихъ отъ училища селеній, опредѣлено вести занятія въ зимнее время только утромъ, до 2 часовъ, съ получасовымъ промежуткомъ— и

д) Обращено особое вниманіе на занятіе пѣніемъ и гимнастикой.

Переходя затѣмъ къ обсужденію состоянія еще одного послѣдняго рода училищъ, а именно духовныхъ евангелическихъ училищъ, или такъ называемыхъ канторатовъ, оказывается, что таковые съ каждымъ годомъ являются, въ дѣлѣ народнаго образованія, все болѣе и болѣе несостоятельными и въ отчетномъ году 4 изъ нихъ преобразованы въ начальныя училища и одинъ закрытъ. Кантораты, какъ по своему образовательному значенію, такъ и по состоянію преподаванія русскаго языка, не выдерживаютъ никакой критики и никакимъ образомъ не могутъ быть сравнимаемы, даже съ самыми слабыми, начальными училищами. Какъ на причину этого слѣдуетъ указать на то, что преподаватели этихъ училищъ, исполняя обязанности канторовъ въ евангелическихъ кирхахъ, не могутъ посвящать себя всецѣло училищу, тѣмъ болѣе, что ограниченность содержанія, рѣдко доходящаго до 50 руб. въ годъ, и непоощраетъ ихъ къ этому, и что при совершенномъ незнакомствѣ съ общими приѣмами обученія и съ русскимъ языкомъ, они, канторы, не могутъ приносить никакой пользы въ дѣлѣ общаго образованія.

в) Ученыя общества, музеи, бібліотеки и пр.

Кромѣ бібліотекъ и кабинетовъ, находящихся при учебныхъ заведеніяхъ и предназначенныхъ для непосредственнаго пользованія оными учащихъ и учащихся, въ сихъ заведеніяхъ—

въ Петроковской губерніи никакихъ ученыхъ обществъ, публичныхъ музеевъ и библиотекъ, а равно какихъ либо другихъ учебныхъ пособій—не имѣется.

СВѢДѢНІЯ О ЗАНЯТІЯХЪ ПЕТРОКОВСКАГО ГУБЕРНСКАГО
ПО КРЕСТЬЯНСКИМЪ ДѢЛАМЪ ПРИСУТСТВІЯ.

Въ отчетномъ году занятія присутствія состояли въ слѣдующемъ:

1) Разсматривались добровольныя соглашенія крестьянъ съ владѣльцами частныхъ имѣній:

а) По обмѣну земель:

Находилось въ разсмотрѣніи присутствія сдѣлокъ 27
Изъ этого числа утверждено 5

б) О замѣнѣ сервитутовъ:

Находилось въ разсмотрѣніи присутствія сдѣлокъ 41
Изъ этого числа утверждено 3

в) Объ обмѣнѣ земель и сервитутовъ:

Находилось въ разсмотрѣніи присутствія сдѣлокъ 10
Изъ этого числа утверждено 2

2) Разсматривались дѣла по внесенію въ ликвидационныя таблицы и данныя, послѣдовавшихъ, по утвержденію оныхъ, измѣненій въ количествѣ земель и описаніи сервитутовъ:

а) Вслѣдствіе точнаго опредѣленія, на основаніи измѣренія величины крестьянскаго надѣла, предстояло присутствію постановить рѣшеній 195

Постановлено 33

б) Вслѣдствіе точнаго опредѣленія вида и размѣра предоставленныхъ крестьянамъ сервитутовъ, предстояло губернскому присутствію поставить рѣшеній 43

Постановлено 20

3) По дѣламъ о внесеніи въ таблицы и данныя послѣдовавшихъ, по утвержденіи оныхъ, измѣненій, вслѣдствіе окончательнаго опредѣленія принадлежности усадебъ, записанныхъ въ ликвидационныя таблицы и данныя „спорными“, губернскому присутствію предстояло постановить рѣшеній 24

Постановлено рѣшеній 2

4) По дѣламъ о внесеніи въ ликвидационныя таблицы и данныя послѣдовавшихъ, по утвержденіи оныхъ, измѣненій, вслѣдствіе ошибочной записи именъ усадебниковъ:

а) По протоколамъ, по пункт. а и б ст. 3215:

Губернскому присутствію предстояло разсмотрѣть протоколовъ 26

Изъ нихъ разсмотрѣно 20

б) По постановленіямъ, по п. в, ст. 3215:

Губернскому присутствію предстояло постановить рѣшеній 30

Постановлено рѣшеній 26

5) По дѣламъ объ исправленіи утвержденныхъ табелей и данныхъ, вслѣдствіе оставленія земельныхъ участковъ, безъ распоряженія о нихъ владѣльцами:

Губернскому присутствію предстояло утвердить рѣшеній 15

Изъ этого числа утверждено 2

6) По разбору споровъ о нарушеніи и превышеніи правъ на сервитуты:

Губернскому присутствію предстояло постановить рѣшеній 38

Постановлено рѣшеній 23

7) Изъ числа дѣлъ по исправленію утвержденныхъ ликвидационныхъ табелей и данныхъ, вслѣдствіе обнаруженныхъ ошибокъ и пропусковъ, исправленіе которыхъ, существующими постановленіями, не предоставлено мѣстнымъ учрежденіямъ по крестьянскимъ дѣламъ, безъ предварительнаго испрошенія на то разрѣшенія высшей власти (Высочайшее повелѣніе 23 сентября 1873 г.), находилось на разсмотрѣніи присутствія со времени воспослѣдованія Высочайшаго повелѣнія 23 сентября 1873 г. 12

Разсмотрѣно 2

8) По ходатайствамъ владѣльцевъ о выдачѣ удостовѣреній на вырубку лѣсовъ, обремененныхъ сервитутами, въ теченіи 1876 года, разрѣшено вырубить 54 морга 285 прентовъ.

9) Въ теченіи 1876 года, представлено плановъ лѣснаго хозяйства, составленныхъ по правиламъ 31 декабря 1875 г. . 7

Разсмотрѣно въ 1876 году 6

Кромѣ того, въ особомъ присутствіи, разсмотрѣнію котораго, до введенія въ краѣ судебной реформы, подлежали кассационныя жалобы на рѣшенія б. гминныхъ судовъ, разсмотрѣно, въ кассационномъ порядкѣ, 677 жалобъ на рѣшенія гминныхъ судовъ по дѣламъ судно-полицейскимъ, гражданскимъ, по наследствамъ и по устройству опеки, а также по приговорамъ сельскихъ и гминныхъ сходовъ.

Изъ этого числа кассировано 186

О ГМИННЫХЪ УПРАВЛЕНІЯХЪ И СУДАХЪ И О ССУДО-СВЕРЕГАТЕЛЬНЫХЪ КАССАХЪ.

О числѣ и составѣ гминъ.

Къ 1-му января 1876 года всѣхъ гминъ въ Петроковской губерніи было 150.

Въ 1876 году послѣдовало соединеніе гминъ Каменница-Польская и гмины Барглы, Ченстоховскаго уѣзда, въ одну гмину Каменница-Польская, которая и открыла свои дѣйствія, въ этомъ новомъ составѣ, съ половины 1876 года.

Большая половина гминъ Петроковской губерніи заключаетъ въ себѣ населенія менѣе 4000 душъ, а въ восьми гминахъ не достигаетъ и 2000 душъ.

Потребность соединенія мелкихъ гминь, въ болѣе крупныя, очевидна, и хотя, отъ времени до времени, отъ населенія разныхъ гминь и поступаютъ ходатайства о присоединеніи ихъ къ другимъ гминамъ, но соединеніе это достигается съ трудомъ, такъ какъ интересы различныхъ гминь и различныхъ лицъ гминнаго управленія не одинаковы, какъ о семъ подробно объяснено въ обзорѣ прошлаго года.

Послѣ введенія судебной реформы и образованія гминныхъ судебныхъ округовъ, настоятельная необходимость въ соединеніи нѣкоторыхъ гминь обнаруживается еще сильнѣе; но съ другой стороны, нынѣ этотъ вопросъ представляется еще болѣе сложнымъ, такъ какъ при подобныхъ соединеніяхъ гминь необходимо принимать въ соображеніе и раздѣленіе гминь на судебныя округа, дабы не измѣнять составъ этихъ округовъ.

О гминныхъ должностныхъ лицахъ.

Въ первой половинѣ 1876 года все вниманіе сельскаго населенія обращено было на выборы кандидатовъ въ новыя гминныя суды, а дѣятельность гминныхъ управленій сосредоточивалась по преимуществу на приведеніи въ исполненіе разныхъ, возлагавшихся на нихъ, порученій по введенію судебной реформы. Чтобы не отвлекать вниманія населенія отъ сего болѣе интересовавшаго его тогда вопроса, а также чтобы избѣжать необходимости производить новыя выборы, въ случаѣ утвержденія кого либо изъ войтовъ въ должности гминнаго судьи, выборы на гминныя должности въ Петроковской губерніи были отложены до осени и такимъ образомъ составъ должностныхъ лицъ гминнаго управленія, въ первой половинѣ отчетнаго года, былъ тотъ же, что и въ предшествовавшемъ 1875 году.

Вслѣдствіе перехода нѣсколькихъ войтовъ на судебныя должности, во второй половинѣ 1876 года, измѣнился отчасти и процентъ грамотныхъ войтовъ къ малограмотнымъ.

Такъ въ 1875 году, число войтовъ грамотныхъ составляло 0,6, малограмотныхъ 0,2 и войтовъ вовсе неграмотныхъ около 0,2. Послѣ же новыхъ выборовъ отношеніе это измѣнилось такимъ образомъ: войтовъ грамотныхъ менѣе 0,5, малограмотныхъ почти 0,2 и наконецъ войтовъ неграмотныхъ болѣе 0,3.

Точно также уменьшилось и число войтовъ служащихъ болѣе одного трехлѣтія и въ отчетномъ году составляетъ уже не 0,4, какъ въ прошломъ 1875 г., а 0,3 и въ такой же пропорціи увеличилось число войтовъ служащихъ первое трехлѣтіе.

Что касается гминныхъ писарей, то хотя въ личномъ составѣ ихъ, сравнительно съ прежними годами, произошла въ отчетномъ году незначительная перемѣна, именно изъ числа писарей, служившихъ въ этой должности болѣе продолжительное время, выбыло только 6 человекъ, но нельзя не обратить вниманія на то обстоятельство, что писаря наиболѣе способные и хо-

рошо ознакомленные съ дѣлопроизводствомъ, съ введеніемъ новыхъ гминныхъ судовъ, заняли въ нихъ мѣста писарей съ содержаніемъ, болѣе обезпечивающимъ. А потому переходъ лучшихъ гминныхъ писарей въ гминные суды продолжается постоянно и не можетъ не представлять, для администраціи, затрудненій въ присканіи на эти должности лицъ способныхъ и благонадежныхъ.

Этими затрудненіями объясняется малая удовлетворительность личнаго состава гминныхъ писарей.

Измѣнить это положеніе, при настоящемъ возвышеніи сборовъ на содержаніе гминныхъ управленій и судовъ, не представляется возможнымъ. Всякое увеличеніе содержанія писарей возможно только по приговорамъ гминныхъ сходовъ, сходы же постоянно отказываютъ, не только въ увеличеніи вознагражденія должностнымъ лицамъ, но стремятся уменьшить денежные средства и по такимъ статьямъ, для которыхъ установлены наименьшія нормы, постановленіями учредительнаго комитета.

Писарей, подвергнутыхъ дисциплинарному взысканію за злоупотребленія по службѣ и преданныхъ суду, въ 1876 году по Петроковской губерніи, было только 21, что составляетъ 14% на все число писарей; между тѣмъ въ 1875 году число подвергнутыхъ взысканію писарей простиралось до 33 $\frac{1}{2}$ %.

Это уменьшеніе проступковъ между гминными писарями должно быть объяснено измѣненіемъ круга ихъ дѣятельности. Въ дѣлахъ судебныхъ писаря перестали принимать участіе, между тѣмъ въ этихъ дѣлахъ, которыя за весьма немногими исключеніями, велись писарями, всего болѣе и обнаруживались неправильныя, или пристрастныя ихъ дѣйствія. Хотя и со введеніемъ судебной реформы дѣла въ гминномъ управленіи и переписка не уменьшились, но писаря и гминныя управленія нынѣ болѣе, чѣмъ прежде ограничиваются дѣятельностью исполнительной, подлежащей болѣе возможному и строгому контролю административныхъ лицъ и учрежденій.

О денежныхъ гминныхъ сборахъ.

Общая сумма гминныхъ сборовъ въ Петроковской губерніи въ 1876 году простиралась до 174,115 руб. 47 коп., т. е. болѣе противъ прежняго 1875 года, на 34,623 руб. съ коп., но такъ какъ въ сумму эту вошелъ и сборъ на содержаніе, во 2-й половинѣ 1876 г., новыхъ гминныхъ судовъ, всего 31,200 руб., то сборъ на гминныя нужды, безъ суда, увеличился въ отчетномъ году противъ прежняго только на 3223 руб. съ копѣйками. Увеличеніе это послѣдовало въ уѣздѣ Ласкомѣ, на содержаніе новыхъ школъ и дорогъ II-го разряда, а также, въ небольшемъ размѣрѣ, и въ Петроковскомъ; въ остальныхъ же уѣздахъ сборъ на гминныя собственно нужды, за исключеніемъ содержанія новыхъ гминныхъ судовъ, остался безъ измѣненія.

Годовой расходъ 62,400 рублей, потребный на содержаніе въ Петроковской губерні новыхъ гминныхъ судовъ, увеличилъ общую сумму гминнаго сбора почти на половину. Это возвышеніе расхода для крестьянъ оказалось на столько обременительнымъ, что они отказываются уже отъ всякаго увеличенія расхода, хотя-бы на самыя существенныя надобности.

Сходы гминные, составляя приговоры о расходахъ на содержаніе гминнаго управленія и суда, въ истекшемъ году, уклонялись отъ раскладки и постоянно ходатайствовали о соединеніи гминъ, или же, составляя раскладку, — постановляли объ обложеніи лицъ, не владѣющихъ землею: служителей, торговцевъ и др.

Вообще же гминные сборы, въ отчетномъ году, взиались своевременно и поступали исправнѣе прежнихъ лѣтъ. Поэтому, замедленія въ полученіи, гминными должностными лицами, жалованья были рѣдки.

Обращаясь затѣмъ къ расходованію гминныхъ сборовъ по статьямъ, видно, что болѣе 56% всего сбора употреблено на содержаніе гминныхъ управленій и съ небольшимъ 43% на другія гминныя надобности; — въ томъ числѣ 17% на содержаніе войтовъ; 19% — гминныхъ писарей; 3% на содержаніе, въ первой половинѣ отчетнаго года, лавниковъ бывшихъ судовъ; 17% на канцелярскія надобности; 18% на новые гминные суды, во 2-й половинѣ отчетнаго года; и 25% на другія гминныя надобности — содержаніе дорогъ, училищъ и пр.

Изъ числа 25%, на другія гминныя надобности, самое большее количество расхода относится къ содержанію дорогъ. Такъ въ Ласкомъ уѣздѣ, не считая содержанія новыхъ гминныхъ судовъ, дорожная повинность поглощаетъ почти половину всего гминнаго сбора и въ Петроковскомъ, составляетъ большую половину.

Въ отчетномъ 1876 году средній по губерніи расходъ, вмѣстѣ съ судомъ, опредѣляется въ 1160 рублей, болѣе прежняго года на 234 руб. По уѣздамъ же, хотя цифра эта значительно измѣняется и, начиная съ 840 руб., часто доходитъ до 1754 руб., но въ этомъ отношеніи не произошло, противъ прежняго 1875 г., никакихъ измѣненій, и причины такой неравномѣрности расхода въ гминѣ остаются тѣже, о которыхъ было говорено въ обзорѣ за 1875 годъ. Количество земли въ Петроковской губерніи, обложенной въ 1876 году сборами на гминныя потребности, простиралось до 1,432,187 морговъ. Каждый моргъ, среднимъ числомъ, обложенъ 12,2 коп. Но по уѣздамъ эта цифра весьма измѣнчива. Такъ въ Петроковскомъ и Ласкомъ уѣздахъ моргъ, среднимъ числомъ, обложенъ 15 коп., въ Лодзинскомъ 14, Ченстоховскомъ 9, а въ Брезинскомъ только 8 к.

Растраты гминныхъ суммъ въ 1876 году, какъ и въ прежнемъ 1875 г., не обнаружено.

О штрафных суммах.

Въ теченіи 1876 года, по опредѣленіямъ гминныхъ войтовъ, поступило въ гминныя кассы 3106 руб. 95 коп. штрафовъ; въ 1-ой же половинѣ этого года, по рѣшеніямъ б. гминныхъ судовъ, поступило штрафовъ 3647 руб. 74½ коп., а по рѣшеніямъ особаго присутствія—286 руб. 80 коп.

Сравнивая количество штрафовъ съ поступлениями прежняго года, нельзя не обратить вниманія на то обстоятельство, что тогда какъ сумма штрафовъ первой и послѣдней категоріи, почти не измѣнилась, противъ прежняго 1875 года, по рѣшеніямъ гминныхъ судовъ въ первую половину отчетнаго года поступило болѣе $\frac{3}{4}$ количества штрафовъ, поступившихъ въ теченіи всего 1875 года.

Между тѣмъ б. гминными судами рѣшено менѣе половины того количества дѣлъ, которое рѣшено было въ 1875 году; изъ этого слѣдуетъ, что такое значительное и при томъ неравномѣрное, въ сравненіи съ другими категоріями, увеличеніе штрафовъ, поступившихъ по рѣшеніямъ гминныхъ судовъ, не можетъ быть объясняемо количествомъ рѣшенныхъ дѣлъ.

Въ обзорахъ прежнихъ лѣтъ указывалось на то, что рѣшенія гминныхъ судовъ вообще приводятся въ исполненіе очень медленно и что количество неприведенныхъ въ исполненіе рѣшеній, а затѣмъ и невзысканныхъ штрафовъ, по губерніи, вообще довольно значительно.

Съ прекращеніемъ дѣятельности гминныхъ судовъ прежняго состава, вслѣдствіе настоятельныхъ требованій администраціи, недоимка, въ штрафныхъ суммахъ отъ прежнихъ лѣтъ, начала пополняться болѣе успѣшно.

Съ 1 іюля 1876 года источникъ этихъ средствъ для гминныхъ управленій значительно уменьшился, такъ какъ штрафныя суммы накапливались по преимуществу отъ налагавшихся старыми гминными судами штрафовъ. Нынѣ же, съ введеніемъ судебной реформы въ губерніяхъ Привислянскаго края, всѣ расходы на потребности гминныя должны быть уже удовлетворяемы, по преимуществу, по раскладкамъ, и падаютъ исключительно на землевладѣніе.

О помѣщеніяхъ, занимаемыхъ гминными управленіями.

Что касается помѣщеній для гминныхъ управленій, то въ этомъ отношеніи, въ 1876 году, не произошло никакихъ переизмѣненій и гминныя управленія, какъ и прежде, помѣщаются, частью въ общественныхъ, частью въ помѣщичьихъ безплатныхъ, а частью въ наемныхъ квартирахъ.

Хотя послѣдняго рода помѣщенія не вполне удобны, но тѣмъ не менѣе устранить это неудобство, ни теперь, ни въ ближайшемъ будущемъ, не представляется никакой возможности,

такъ какъ наемныя квартиры для гминныхъ управленій встрѣчаются обыкновенно въ гминахъ малонаселенныхъ, а слѣдовательно и безъ того уже обремененныхъ гораздо большими, противъ другихъ гминъ, налогомъ.

О дѣлопроизводствѣ гминныхъ управленій.

Среднимъ числомъ на каждую гмину Петроковской губерніи, въ 1876 году приходится входящихъ бумагъ 1280, исходящихъ 1080, и бумагъ оставшихся, къ 1877 году, не исполненными 29. Если принять во вниманіе, что въ первую половину отчетнаго года должностныя лица гминнаго управленія обязаны были собирать свѣдѣнія о кандидатахъ на гминныя судебныя должности и какъ по этому, такъ и по другимъ предварительнымъ работамъ, относившимся къ введенію въ дѣйствіе судебной реформы, чаще обыкновеннаго вызывались въ уѣздныя управленія и проводили не мало времени въ разъѣздахъ, что во второй половинѣ, съ отдѣленіемъ судебной части, дѣлопроизводство гминныхъ управленій, хотя и сократилось, но за то занятія должностныхъ лицъ увеличились, вслѣдствіе призыва безрочно-отпускныхъ и конской переписи, — то нельзя не придти къ тому заключенію, что дѣлопроизводство, въ гминныхъ управленіяхъ, вообще ведется успѣшно.

Введеніе судебной реформы въ Привислянскихъ губерніяхъ отразилось въ истекшемъ году и на дѣлопроизводствѣ гминныхъ управленій. Управленія весьма озабочены срочными доставленіями вызывовъ и повѣстокъ, какъ общихъ, такъ и мировыхъ судебныхъ учрежденій, и эта обязанность всею тяжестью легла нынѣ на гминныхъ должностныхъ лицъ, тогда какъ прежніе общіе суды имѣли для сего особыхъ чиновниковъ (возныхъ), гминныя же суды приступали къ разбирательству дѣлъ, хотя и по вызовамъ, но безъ соблюденія многихъ формальностей, нынѣ безусловно требуемыхъ закономъ.

Канцелярскій порядокъ въ гминныхъ управленіяхъ находится въ удовлетворительномъ состояніи, распредѣленіе производящихся дѣлъ по категоріямъ во всѣхъ гминахъ однообразно и разница заключается лишь въ томъ, что въ однихъ гминахъ дѣла заводятся ежегодно, въ другихъ же продолжаются по 2 и по 3 года.

О гминныхъ сходахъ.

Всѣхъ гминныхъ сходовъ въ Петроковской губерніи, въ 1876 году, было 854, или среднимъ числомъ сходы собирались болѣе 5 разъ въ каждой гминѣ. Въ этомъ числѣ, $5\frac{3}{4}\%$ составляютъ сходы, собиравшіеся по дѣламъ о раскладкѣ на содержаніе гминныхъ управленій и судовъ, и $94\frac{1}{4}\%$ по разнымъ другимъ вопросамъ, касающимся гминнаго хозяйства и его потреб-

ности, какъ то: выборы должностныхъ лицъ гминнаго управленія, раскладки подымной подати, учрежденіе новыхъ школъ, учрежденіе судо-сберегательныхъ кассъ, выборъ членовъ въ новые гминные суды и пр.

Обращаясь къ качественной оцѣнкѣ состоявшихся въ истекшемъ году приговоровъ гминныхъ сходовъ и къ степени участію сельскаго населенія къ обсуждавшимся на сходахъ вопросамъ, нельзя не признать того, что прежняя безучастность и апатія крестьянъ, къ своимъ общественнымъ дѣламъ, начинаетъ уступать мѣсто болѣе серьезному отношенію къ дѣлу.

Истекшій годъ относительно дѣятельности гминныхъ сходовъ и по числу предстоявшихъ вопросовъ, требовавшихъ обсужденія сходовъ, былъ исключительный. Введеніе судебной реформы въ половинѣ года и подготовительныя къ тому дѣйствія, въ которыхъ участвовали и сходы, затрогивали такъ близко интересы всего населенія, какъ въ матеріальномъ, такъ и въ нравственномъ отношеніяхъ, что должны были привлечь къ дѣятельности гминныхъ сходовъ и то сословіе, которое, до сихъ поръ, блистало на нихъ своимъ отсутствіемъ. Поэтому, большинство приговоровъ о выборѣ лицъ на должности гминныхъ судей и лавниковъ и на содержаніе гминныхъ судовъ, постановлены уже не одними крестьянами, но въ нихъ, самое дѣятельное участіе, принимали и владѣльцы имѣній.

Нельзя также не замѣтить, что въ гминахъ, въ составъ коихъ входятъ посады, самое дѣятельное участіе въ сходахъ принимаютъ мѣщане. Объясняется это тѣмъ, что подъ мѣщанами-рольниками разумѣются не одни посадскіе земледѣльцы, а лица и другихъ категорій, владѣющія землями, а потому, сравнительно съ селеніями, посады (бывшіе города) представляютъ значительный процентъ болѣе развитыхъ и грамотныхъ лицъ.

Объ опекахъ.

Всѣхъ опекъ, вновь учрежденныхъ, въ первой половинѣ 1876 года въ Петроковской губерніи, было 317, или—по 2,1 на гмину; прекращено опекъ 176. Затѣмъ, оставшіяся къ 1-му іюля 1876 года дѣла объ опекахъ, всего 6208, переданы въ новые гминные суды.

О гминныхъ судахъ.

Въ первой половинѣ отчетнаго года, всѣми бывшими гминными судами Петроковской губерніи разрѣшено 6154 дѣла, и изъ того числа приведено въ исполненіе 4506.

Съ 1 же іюля 1876 года, всѣ дѣла бывшихъ гминныхъ судовъ переданы въ новые суды.

Не вдаваясь въ разсужденія о значеніи для крестьянъ новыхъ гминныхъ судовъ, которые и не могли еще вполнѣ обнаружить всѣхъ своихъ сторонъ дѣятельности, возможно упомянуть только о той внѣшней, осязаемой перемѣнѣ, происшедшей въ гминномъ судѣ, со введеніемъ судебной реформы, которая не могла остаться незамѣченной крестьянами и не отразиться, такъ или иначе, на самомъ отношеніи ихъ къ новымъ гминнымъ судамъ.

Прежніе гминные суды, не составляя по своему внѣшнему положенію отдѣльнаго дѣла, составляли часть гминныхъ управленій. Разбирательство дѣлъ производилось, въ гминномъ управленіи, подъ предѣлательствомъ гминнаго войта, имѣвшаго власть и исполнительную, отъ котораго и зависило, въ большей части, приведеніе рѣшеній въ исполненіе. Что эти рѣшенія исполнялись не всегда своевременно, видно изъ обзоровъ прежнихъ лѣтъ.

Въ этомъ отношеніи, положеніе новыхъ судовъ, по ихъ независимости и чисто судебной дѣятельности, даетъ имъ значительное преимущество передъ войтами и вліяетъ отчасти на самое разрѣшеніе дѣлъ, а въ особенности на приведеніе въ исполненіе рѣшеній.

Нельзя отвергать, что внѣшняя обстановка производитъ сильное впечатлѣніе на лицъ мало развитыхъ и въ особенности на крестьянъ губерній Царства Польскаго. Эта видимая перемѣна, на первыхъ порахъ, и составляетъ существенную сторону новыхъ гминныхъ судовъ.

Такъ какъ, положеніемъ о судебной реформѣ, для занятія должности гминнаго судьи требовался опредѣленный, не только земельный, но и общеобразовательный цензъ, и лица, удовлетворяющія этимъ требованіямъ, не смотря на принадлежность къ тому или другому сословію, могли занять эту должность, то въ составъ новыхъ гминныхъ судовъ вошли и помѣщики. Крестьяне, относясь не особенно благосклонно и довѣрчиво къ помѣщикамъ, недоувѣріе это переносили иногда и на самые суды и это особенно сильно выразилось въ тѣхъ судебныхъ округахъ, въ которыхъ гминными судьями были избраны помѣщики. Такъ, бывали случаи, напр. въ Ласкомъ уѣздѣ, что сходы отказывались составлять раскладки на содержаніе гминныхъ судовъ, потому только, что имъ не нужны панскіе суды.

Въ заключеніе слѣдуетъ еще упомянуть о томъ, что хотя должности гминныхъ судей нынѣ заняты лицами безусловно болѣе образованными, но при этомъ, какъ видно изъ дѣлъ, представлявшихся въ присутствіе начинаютъ возникать вопросы о подсудности дѣлъ, между учрежденіями по крестьянскимъ дѣламъ и новыми гминными судами. Кромѣ того, порядокъ судопроизводства и порядокъ обжалованія не могъ еще до сего времени быть вполнѣ крестьянами усвоенъ, а потому крестьяне съ

своими жалобами на рѣшенія гминныхъ судовъ и самыхъ судьей, обращались къ комиссарамъ, въ присутствіе и Губернатору.

Для возможнаго устраненія одного изъ этихъ неудобствъ, для разъясненія крестьянамъ порядка и способа обжалованія рѣшеній судовъ, присутствіе вмѣнило въ обязанность, циркулярнымъ предписаніемъ, войтамъ разъяснять крестьянамъ, на сходахъ и при всякомъ удобномъ случаѣ, порядокъ обжалованія рѣшеній гминныхъ судовъ.

О ссудо-сберегательныхъ кассахъ.

Въ отчетномъ году въ Петроковской губерніи дѣйствовала 51 ссудо-сберегательная касса, въ томъ числѣ 43 кассы, дѣйствовавшія уже и въ прошломъ 1875 г. и 8 отрыкшихъ свои дѣйствія только въ 1876 году. Кромѣ того, къ 1-му января 1877 г. не начали еще своихъ дѣйствій, разрѣшенныя уже къ открытію: а) 4 кассы на посадскіе капиталы, а именно: Бальская—на капиталъ пос. Бяла, и Любохенская—на капиталъ пос. Иновлодзь, Равскаго уѣзда; Жаркская—на капиталъ пос. Жарки, Бендинскаго уѣзда; Грохолицкая—на капиталъ пос. Грохолице, Петроковскаго уѣзда; б) на штрафныя суммы, въ гм. Галкувекъ, Брезинскаго уѣзда, в) 2 кассы—Братошевицкая, Брезинскаго уѣзда и Хоцивская, Ласкаго уѣзда, на капиталы, изъятія, согласно § 4 правилъ, изъ оборотовъ другихъ кассъ.

Изъ числа этихъ послѣднихъ 2-хъ кассъ, Хоцивская касса, Ласкаго уѣзда, учреждена на капиталъ, изъятый изъ обращенія Выгелзовской ссудо-сберегательной кассы, и хотя капиталъ этотъ, 611 руб., не обращается въ Выгелзовской кассѣ уже съ 17 сентября 1876 г., но Хоцивская касса къ 1-му января 1877 г. дѣйствій своихъ не открыла, по незаготовленію книгъ и другихъ, необходимыхъ для кассы, принадлежностей.

Оборотный капиталъ кассъ, основанныхъ на правительственныхъ средствахъ, къ 1-му января 1877 года достигалъ 71,337 руб. 36 $\frac{1}{2}$ коп., т. е. кассы эти, въ настоящее время, дѣйствуютъ съ средствами слишкомъ въ 4 $\frac{1}{2}$ раза большими, противъ основнаго своего капитала.

Оборотный же капиталъ кассъ, учрежденныхъ на общественныя средства, къ 1-му января 1877 г. составлялъ 88,516 р. 5 $\frac{1}{4}$ к., или средства этихъ кассъ, со времени ихъ открытія, увеличились болѣе, чѣмъ въ 2 раза. Эти числовыя данныя указываютъ, что быстрое умноженіе числа кассъ и прогрессивное возрастаніе ихъ оборотовъ съ каждымъ годомъ все увеличивается, и что, въ будущемъ, учрежденія эти должны достигнуть цвѣтущаго состоянія.

Причины быстроумноженія числа кассъ и увеличенія ихъ оборотовъ указаны въ отчетѣ 1875 года, и такъ какъ въ отчетномъ году онѣ не измѣнились, то, не останавливаясь на этомъ явленіи, можно перейти къ обсужденію внѣшняго состоянія

кассъ, ихъ администраціи и тѣхъ достоинствъ и недостатковъ, которые въ управленіи кассъ замѣчены были, въ отчетномъ году, комиссарами.


Управленіе каждой кассы слагается изъ кассира, гминнаго войта и писаря, на обязанности которыхъ лежить собственно веденіе кассовыхъ книгъ, но такъ какъ кассиръ рѣдко бываетъ человѣкомъ достаточно грамотнымъ и участіе его въ дѣлахъ кассы, по преимуществу, ограничивается выдачей и приѣмомъ кассовыхъ денегъ, то дѣлами кассы завѣдываютъ собственно два лица—это войтъ и писарь, отъ добросовѣстности которыхъ зависить, какъ правильность оборотовъ ссудо-сберегательныхъ кассъ, такъ и достиженіе той цѣли, которая имѣлась въ виду при ихъ учрежденіи. Правильный же и полный контроль ихъ дѣйствій, не смотря на самыя тщательныя ревизіи кассъ комиссарами, почти не возможенъ, такъ какъ обнаруженіе, могущихъ встрѣтиться, злоупотребленій—какъ-то: дѣйствительно-ли получило ссуду лицо, записанное въ книгу; заявленія о выдачѣ ссуды, поступали-ли такъ и въ томъ порядкѣ, какъ это значитъ по книгамъ и проч.—можетъ быть достигнуто не повѣркою книгъ, что вполне доступно для комиссаровъ, а подачей жалобъ или же подробнымъ опросомъ крестьянъ на сходѣ, т. е. такими средствами, изъ коихъ первое отъ комиссара вовсе не зависить, послѣднее же сопряжено съ затрудненіями, дѣлающими его, для комиссаровъ, почти недоступнымъ.

Такимъ образомъ случается, что допускаемыя въ кассахъ злоупотребленія иногда остаются, болѣе или менѣе продолжительное время, не обнаруженными и открываются только съ перемѣной должностныхъ лицъ гминнаго управленія.

Такъ, въ Буйновской кассѣ, Петроковскаго уѣзда, съ перемѣной гминнаго войта, обнаружено, что нѣкоторые изъ заемщиковъ уплатили уже свои долги кассѣ, но что деньги эти находятся у бывшаго войта и въ кассу имъ не внесены, что другія лица, никакой ссуды никогда не получавшія, записаны однако въ числѣ лицъ, коимъ выданы ссуды, и что хотя срокъ нѣкоторыхъ займовъ уже кончился, но ко взысканію денегъ не предпринято никакихъ мѣръ. По другимъ кассамъ, какъ напр. Ренчновской и Каминской, Петроковскаго же уѣзда, ссуды выдались однимъ и тѣмъ же лицамъ. Сверхъ того, какъ на выдающаеся, изъ ряда обыкновенныхъ злоупотребленій, можно указать на то, что въ кассѣ гмины Гура, Лодзинскаго уѣзда, членами управленія кассы получено 240 р., по постановленію схода. Между тѣмъ кассиромъ обнаружено, что постановленіе схода, на основаніи котораго членами получены означенныя деньги, оказалось подложнымъ, а потому войтъ и писарь преданы законной ответственности, а взысканіе этихъ денегъ обезпечено на ихъ имущество. Что касается веденія кассовыхъ книгъ, то при ревизіи Ренчновской кассы обнаружено, что упла-

ты, по нѣкоторымъ судамъ, записаны были въ одну только кванціонную книгу.

Указанные недостатки и злоупотребленія въ кассахъ есть не больше, какъ единичные факты, не составляющіе особой стороны всёхъ вообще кассъ. Общее же состояніе кассъ, вообще, слѣдуетъ признать удовлетворительнымъ. Кассовыя книги ведутся довольно исправно и записи кассовыхъ оборотовъ дѣлаются въ нихъ своевременно, приемъ вкладовъ, выдача ссудъ и прочіе кассовые обороты производятся вполнѣ правильно.



ПРИЛОЖЕНІЯ.

THE UNIVERSITY OF CHICAGO
PRESS

О ФАБРИКАХЪ И ЗАВОДАХЪ

ВЪ ПЕТРОКОВСКОЙ ГУБЕРНИИ ЗА 1876 ГОДЪ.

РОДЪ ФАБРИКЪ И ЗАВОДОВЪ.	Губерскій городъ Петровскъ.			Уездъ Петроковскій			Уездный городъ Новородомскъ			Уездный городъ Ченстоховъ.			Уездъ Ченстоховскій.			Уездный городъ Бендизъ.		
	Число фабрикъ и заводовъ.	Сумма произ-водительности.	Число рабо-чихъ.	Число фабрикъ и заводовъ.	Сумма произ-водительности.	Число рабо-чихъ.	Число фабрикъ и заводовъ.	Сумма произ-водительности.	Число рабо-чихъ.	Число фабрикъ и заводовъ.	Сумма произ-водительности.	Число рабо-чихъ.	Число фабрикъ и заводовъ.	Сумма произ-водительности.	Число рабо-чихъ.	Число фабрикъ и заводовъ.	Сумма произ-водительности.	Число рабо-чихъ.
1. Бумагопрядальни и фабрики хлопчатобумажныхъ издѣлій, какъ из чистомъ, такъ и въ смѣшанномъ съ другими матеріалами видѣ	2	6150	8	1	6000	6	—	—	—	—	—	—	232	47400	540	—	—	—
2. Глязкия заведенія и отдѣльные станки, изготовляющія издѣлія изъ льна и шелка	—	—	—	—	—	—	—	—	65	19140	1765	—	—	—	110	15150	110	—
3. Шерстяныя прядальни и фабрики сузны, шерстяныхъ и другихъ издѣлій	—	—	—	4	3300	13	—	—	6	5300	8	—	—	—	—	—	—	—
4. Заводы свеклосахарные	—	—	—	18	358900	96	—	—	24	208000	367	—	—	—	—	—	—	—
5. " винокуренные	—	—	—	—	—	—	—	—	1	497400	133	—	—	11	211150	52	—	—
6. " медоваренные	2	2940	7	—	—	—	—	—	—	—	—	—	—	—	—	—	—	—
7. " пивоваренные	3	12880	11	6	13160	11	—	—	7	11480	15	2	17500	13	5	23870	25	1
8. " водочные (дистиллерн)	1	18500	4	2	190250	42	—	—	—	—	—	—	—	1	7500	4	—	—
9. " паточные и сиропные	1	86500	31	—	—	—	—	—	—	—	—	—	—	—	—	—	—	—
10. " уксусные	1	1300	2	1	520	1	—	—	3	580	4	—	—	—	—	—	—	—
11. Маслобойни	2	6800	6	6	4400	9	—	—	—	—	—	—	—	—	—	—	—	—
12. Фабрики цикорія	—	—	—	—	—	—	—	—	—	—	1	5000	5	—	—	—	—	—
13. " скипидара, дегтя и смолы	—	—	—	1	1000	3	—	—	—	—	—	—	—	—	—	—	—	—
14. Лесопильни и столярныя заведенія	1	32500	33	6	117150	49	2	50710	1	25000	17	—	—	3	41840	61	—	—
15. Фабрики писчебумажная	—	—	—	—	—	—	—	—	1	1600	2	1	160000	44	2	2400	7	—
16. Мельницы паровыя	1	175000	20	—	—	—	—	—	—	1	125000	30	—	—	—	—	1	87000
17. " водныя и вѣтряныя	4	3000	4	137	719000	234	—	—	88	133630	130	—	—	49	157690	65	1	48080
18. Печарныя бумажъ и хлѣба	14	90000	50	—	—	—	3	2000	28	25280	35	20	100000	50	63	108490	73	4
19. Фабрики грахмала	—	—	—	—	—	—	—	—	—	—	—	—	—	—	—	—	—	—
20. Заводы кожевенныя	1	1200	1	3	1550	5	—	—	14	8010	21	—	—	6	14950	26	—	—
21. " свѣчныхъ и салотопильныя	2	51810	17	—	—	—	—	—	2	1900	5	1	11350	15	—	—	—	—
22. " выработывающія продукты изъ костей	—	—	—	—	—	—	—	—	—	—	—	—	—	—	—	—	—	—
23. " стеклянныя	—	—	—	2	12130	31	—	—	1	60000	113	—	—	—	—	—	—	—
24. " производящія цементъ и извѣсть	—	—	—	50	23900	50	—	—	14	34200	82	1	35000	18	8	60970	79	—
25. " кирпичныя	3	22400	48	3	2250	9	—	—	85	21430	93	—	—	7	17270	40	1	13260
26. " земледѣльческихъ машинъ и орудій	—	—	—	—	—	—	—	—	—	—	—	—	—	—	—	—	—	—
27. " торфяныя	—	—	—	—	—	—	—	—	—	—	—	—	—	—	—	—	—	—
28. " цинковыхъ бѣлизъ	—	—	—	—	—	—	—	—	—	—	—	—	—	—	—	—	—	—
29. " закжгательныхъ спичекъ	—	—	—	—	—	—	—	—	—	—	1	10000	19	—	—	—	—	—
30. Частныя каменноугольныя, газомойныя и свинцевыя копи, горныя заведенія и копи огнеупорной глина	—	—	—	—	—	—	—	—	—	—	—	—	—	—	—	—	—	—
31. Частныя желѣзные рудники и желѣзодѣлательныя заводы	—	—	—	7	26403	77	—	—	8	53644	87	—	—	12	155005	441	1	87000

О ПОСѢВѢ И УРОЖАѢ ХЛѢБА

ВЪ ПЕТРОКОВСКОЙ ГУБЕРНИИ ЗА 1876 ГОДЪ.

У Б З Д Ы	П о с ѣ и н о ч е т в е р т е й					С и я н о ч е т в е р т е й										
	Омской губернии.	Р ж а.	Ярослав. губернии.	О р е а.	Кировск. губернии.	Омская губерния.	Курганск. губерния.	Бурганск. губерния.	Омской губернии.	Р ж а.	Ярослав. губернии.	О в с я.	Ямал.	Гурган.	Омская губерния.	Курганск. губерния.
Петроковский:																
На землях владѣльческих	5352	14451	462	12298	362171	2740	35752	25289	72444	1313	62634	15737	4389	8906	199378	
" крестьянских обществ	2644	18304	89	11694	44353	2268	39992	8620	82249	259	58969	16042	5239	7740	214777	
" городских и других	500	600	30	850	150	300	850	2500	1500	60	1700	700	100	600	3400	
Итого	8496	33355	581	24842	805574	5308	76594	36409	156193	1625	123903	32479	9728	17245	417555	
Новородский:																
На землях владѣльческих	4739	16718	223	14576	679944	4172	38496	18326	59623	795	47682	18216	9847	16096	281436	
" крестьянских обществ	1073	15984	116	11325	54796	4735	39857	3793	50495	309	22576	20327	7382	19351	197845	
" городских и других	73	1326	19	1286	4232	51	2370	279	3714	67	3435	594	1093	193	8983	
Итого	5885	34028	358	24187	1239971	8958	80723	22398	119832	1171	73693	39137	18322	35640	489254	
Ченстоховский:																
На землях владѣльческих	1091	7520	25	4876	16427	1154	15076	5237	24505	50	20297	8425	2398	5329	88073	
" крестьянских обществ	543	15241	43	10425	33450	1385	33850	3667	59950	110	37401	10452	4447	5451	176038	
" городских и других	184	2009	23	977	490	293	2822	530	5400	99	3072	1745	641	878	25609	
Итого	1772	24770	91	16278	50467	2832	51778	9494	89855	259	60760	20622	7486	11608	289180	
Бендский:																
На землях владѣльческих	1024	3822	68	3353	10495	556	15822	3173	10110	243	12358	4030	1618	2157	63288	
" крестьянских обществ	1124	16112	232	11773	74110	1124	58173	3583	38445	727	40114	18433	3354	4467	222392	
" городских и других	—	250	50	20	20	460	—	680	55	180	200	45	—	—	1600	
Итого	2148	20164	320	15176	91625	1680	74455	6756	49235	1025	52652	22663	5017	6624	287280	
Лаский:																
На землях владѣльческих	5964	18310	16	29368	124820	2310	61620	29302	64600	72	114050	55100	6400	9540	324800	
" крестьянских обществ	3582	19800	8	15100	84630	1700	70100	17960	65100	32	62310	42700	4890	5100	350800	
" городских и других	175	882	4	678	3114	192	1361	980	4410	20	2898	1470	456	642	8940	
Итого	9721	32992	28	45146	209394	4202	133081	48242	134110	124	179258	99270	11746	15282	684540	
Лодзинский:																
На землях владѣльческих	2010	6150	40	7742	19325	920	18782	8940	24690	162	38710	7683	2201	4327	92310	
" крестьянских обществ	995	10551	23	6872	18875	610	24320	3987	42004	105	35424	7614	4213	3114	117600	
" городских и других	37	1252	—	979	9175	150	2008	168	7851	—	6594	1010	670	685	17574	
Итого	3042	17953	63	15593	371575	1680	45110	13095	74545	267	80828	16307	7084	8126	227984	
Бранский:																
На землях владѣльческих	3847	8909	109	7593	28922	1164	25839	16578	31643	284	33913	8478	3070	5023	104736	
" крестьянских обществ	1630	12537	24	9088	281240	960	33518	6999	44295	70	37145	8998	3645	3496	133285	
" городских и других	121	1190	—	677	3132	79	3359	607	5029	—	1117	1492	440	210	16784	
Итого	5598	22636	133	17358	562294	2203	62716	24184	80958	354	74175	18968	7155	8729	254805	
Равский:																
На землях владѣльческих	3261	11475	—	8647	18356	1292	17083	18987	49260	—	47615	8283	2180	7608	97487	
" крестьянских обществ	1142	10126	16	6763	14356	1060	17076	5360	42139	96	35418	6690	2206	6436	94199	
" городских и других	212	740	—	497	334	71	3243	1036	2935	—	2445	2002	167	446	15918	
Итого	4615	22341	16	15907	33146	2423	37396	24763	94334	96	85478	16975	4553	14490	207604	
Всего въ губерніи	41277	208239	1590	177487	69838216	29286	561853	185341	793062	4921	730147	266412	71091	117795	2850220	

№ п/п	Имя	Фамилия	Пол	Возраст	Служба	Содержание	Земельный участок	Итого
1	Иванов	Иван	М	35	Сл. 1
2	Петров	Петр	М	42	Сл. 2
3	Сидоров	Сидор	М	28	Сл. 3
4	Климов	Климов	М	55	Сл. 4
5	Васильев	Васильев	М	30	Сл. 5
6	Попов	Попов	М	48	Сл. 6
7	Смирнов	Смирнов	М	25	Сл. 7
8	Морозов	Морозов	М	60	Сл. 8
9	Михайлов	Михайлов	М	38	Сл. 9
10	Кузнецов	Кузнецов	М	50	Сл. 10
11	Лебедев	Лебедев	М	22	Сл. 11
12	Зайцев	Зайцев	М	45	Сл. 12
13	Иванов	Иванов	М	32	Сл. 13
14	Петров	Петров	М	40	Сл. 14
15	Сидоров	Сидоров	М	27	Сл. 15
16	Климов	Климов	М	53	Сл. 16
17	Васильев	Васильев	М	29	Сл. 17
18	Попов	Попов	М	47	Сл. 18
19	Смирнов	Смирнов	М	24	Сл. 19
20	Морозов	Морозов	М	58	Сл. 20
21	Михайлов	Михайлов	М	36	Сл. 21
22	Кузнецов	Кузнецов	М	49	Сл. 22
23	Лебедев	Лебедев	М	21	Сл. 23
24	Зайцев	Зайцев	М	44	Сл. 24
25	Иванов	Иванов	М	31	Сл. 25
26	Петров	Петров	М	39	Сл. 26
27	Сидоров	Сидоров	М	26	Сл. 27
28	Климов	Климов	М	52	Сл. 28
29	Васильев	Васильев	М	28	Сл. 29
30	Попов	Попов	М	46	Сл. 30
31	Смирнов	Смирнов	М	23	Сл. 31
32	Морозов	Морозов	М	57	Сл. 32
33	Михайлов	Михайлов	М	35	Сл. 33
34	Кузнецов	Кузнецов	М	48	Сл. 34
35	Лебедев	Лебедев	М	20	Сл. 35
36	Зайцев	Зайцев	М	43	Сл. 36
37	Иванов	Иванов	М	30	Сл. 37
38	Петров	Петров	М	38	Сл. 38
39	Сидоров	Сидоров	М	25	Сл. 39
40	Климов	Климов	М	51	Сл. 40
41	Васильев	Васильев	М	27	Сл. 41
42	Попов	Попов	М	45	Сл. 42
43	Смирнов	Смирнов	М	22	Сл. 43
44	Морозов	Морозов	М	56	Сл. 44
45	Михайлов	Михайлов	М	34	Сл. 45
46	Кузнецов	Кузнецов	М	47	Сл. 46
47	Лебедев	Лебедев	М	19	Сл. 47
48	Зайцев	Зайцев	М	42	Сл. 48
49	Иванов	Иванов	М	29	Сл. 49
50	Петров	Петров	М	37	Сл. 50

Уезд
и зародков.

1
2
1
1

5
2

Уѣздный городъ Рава.			Уѣздъ Равскій.			Всего въ губерніи.		
и заводовъ.	Сумма произ-водительности.	Число рабо-чихъ.	Число фабрикъ и заводовъ.	Сумма произ-водительности.	Число рабо-чихъ.	Число фабрикъ и заводовъ.	Сумма произ-водительности.	Число рабо-чихъ.
—	—	—	—	—	—	2391	10167460	13391
—	—	—	—	—	—	5761	237870	5897
—	—	—	5	81800	132	276	7696800	5389
—	—	—	—	—	—	3	593000	742
—	—	—	14	497720	78	92	2769560	498
—	—	—	—	—	—	7	8220	15
—	—	—	5	18350	17	47	408390	217
1	6600	1	—	—	—	9	591700	88
—	—	—	—	—	—	1	86500	31
—	—	—	—	—	—	10	23440	26
—	—	—	2	2070	5	48	95960	124
—	—	—	—	—	—	5	30280	36
—	—	—	3	2430	11	9	29570	33
—	—	—	2	1260	4	92	617330	523
—	—	—	3	4860	10	10	212310	110
5	4300	13	—	—	—	13	510160	87
—	—	—	67	25050	50	766	3601610	1140
2	29000	10	4	23430	14	299	990540	568
—	—	—	—	—	—	2	4650	17
1	3000	2	5	12190	9	100	255670	205
1	1150	1	—	—	—	15	153600	72
—	—	—	—	—	—	1	23200	53
—	—	—	—	—	—	3	72130	144
—	—	—	1	2740	7	81	325290	557
—	—	—	6	5790	22	124	635610	770
—	—	—	—	—	—	7	388800	321
—	—	—	—	—	—	2	5180	14
—	—	—	—	—	—	1	69060	27
—	—	—	—	—	—	1	10000	19
—	—	—	—	—	—	28	1529917	2592
—	—	—	2	19560	80	43	553739	1080

STATE OF CALIFORNIA
DEPARTMENT OF REVENUE

YEAR	AMOUNT	PERCENT
1901	10,000,000	100
1902	10,500,000	105
1903	11,000,000	110
1904	11,500,000	115
1905	12,000,000	120
1906	12,500,000	125
1907	13,000,000	130
1908	13,500,000	135
1909	14,000,000	140
1910	14,500,000	145
1911	15,000,000	150
1912	15,500,000	155
1913	16,000,000	160
1914	16,500,000	165
1915	17,000,000	170
1916	17,500,000	175
1917	18,000,000	180
1918	18,500,000	185
1919	19,000,000	190
1920	19,500,000	195
1921	20,000,000	200
1922	20,500,000	205
1923	21,000,000	210
1924	21,500,000	215
1925	22,000,000	220
1926	22,500,000	225
1927	23,000,000	230
1928	23,500,000	235
1929	24,000,000	240
1930	24,500,000	245
1931	25,000,000	250
1932	25,500,000	255
1933	26,000,000	260
1934	26,500,000	265
1935	27,000,000	270
1936	27,500,000	275
1937	28,000,000	280
1938	28,500,000	285
1939	29,000,000	290
1940	29,500,000	295
1941	30,000,000	300
1942	30,500,000	305
1943	31,000,000	310
1944	31,500,000	315
1945	32,000,000	320
1946	32,500,000	325
1947	33,000,000	330
1948	33,500,000	335
1949	34,000,000	340
1950	34,500,000	345
1951	35,000,000	350
1952	35,500,000	355
1953	36,000,000	360
1954	36,500,000	365
1955	37,000,000	370
1956	37,500,000	375
1957	38,000,000	380
1958	38,500,000	385
1959	39,000,000	390
1960	39,500,000	395
1961	40,000,000	400
1962	40,500,000	405
1963	41,000,000	410
1964	41,500,000	415
1965	42,000,000	420
1966	42,500,000	425
1967	43,000,000	430
1968	43,500,000	435
1969	44,000,000	440
1970	44,500,000	445
1971	45,000,000	450
1972	45,500,000	455
1973	46,000,000	460
1974	46,500,000	465
1975	47,000,000	470
1976	47,500,000	475
1977	48,000,000	480
1978	48,500,000	485
1979	49,000,000	490
1980	49,500,000	495
1981	50,000,000	500
1982	50,500,000	505
1983	51,000,000	510
1984	51,500,000	515
1985	52,000,000	520
1986	52,500,000	525
1987	53,000,000	530
1988	53,500,000	535
1989	54,000,000	540
1990	54,500,000	545
1991	55,000,000	550
1992	55,500,000	555
1993	56,000,000	560
1994	56,500,000	565
1995	57,000,000	570
1996	57,500,000	575
1997	58,000,000	580
1998	58,500,000	585
1999	59,000,000	590
2000	59,500,000	595
2001	60,000,000	600
2002	60,500,000	605
2003	61,000,000	610
2004	61,500,000	615
2005	62,000,000	620
2006	62,500,000	625
2007	63,000,000	630
2008	63,500,000	635
2009	64,000,000	640
2010	64,500,000	645
2011	65,000,000	650
2012	65,500,000	655
2013	66,000,000	660
2014	66,500,000	665
2015	67,000,000	670
2016	67,500,000	675
2017	68,000,000	680
2018	68,500,000	685
2019	69,000,000	690
2020	69,500,000	695
2021	70,000,000	700
2022	70,500,000	705
2023	71,000,000	710
2024	71,500,000	715
2025	72,000,000	720
2026	72,500,000	725
2027	73,000,000	730
2028	73,500,000	735
2029	74,000,000	740
2030	74,500,000	745
2031	75,000,000	750
2032	75,500,000	755
2033	76,000,000	760
2034	76,500,000	765
2035	77,000,000	770
2036	77,500,000	775
2037	78,000,000	780
2038	78,500,000	785
2039	79,000,000	790
2040	79,500,000	795
2041	80,000,000	800
2042	80,500,000	805
2043	81,000,000	810
2044	81,500,000	815
2045	82,000,000	820
2046	82,500,000	825
2047	83,000,000	830
2048	83,500,000	835
2049	84,000,000	840
2050	84,500,000	845
2051	85,000,000	850
2052	85,500,000	855
2053	86,000,000	860
2054	86,500,000	865
2055	87,000,000	870
2056	87,500,000	875
2057	88,000,000	880
2058	88,500,000	885
2059	89,000,000	890
2060	89,500,000	895
2061	90,000,000	900
2062	90,500,000	905
2063	91,000,000	910
2064	91,500,000	915
2065	92,000,000	920
2066	92,500,000	925
2067	93,000,000	930
2068	93,500,000	935
2069	94,000,000	940
2070	94,500,000	945
2071	95,000,000	950
2072	95,500,000	955
2073	96,000,000	960
2074	96,500,000	965
2075	97,000,000	970
2076	97,500,000	975
2077	98,000,000	980
2078	98,500,000	985
2079	99,000,000	990
2080	99,500,000	995
2081	100,000,000	1000

ДВИЖЕНІЕ НАСЕЛЕНІЯ

ВЪ ПЕТРОКОВСКОЙ ГУБЕРНИИ ЗА 1876 ГОДЪ.

ГОРОДА И УЪЗДЫ.	Число браков.	Число родившихся.									Число умерших.			Прибыль.
		Законнорожденных.			Незаконнорожденных.			В С Е Г О.			Мужского пола.	Женского пола.	Общего пола.	
		Мужского пола.	Женского пола.	Общего пола.	Мужского пола.	Женского пола.	Общего пола.	Мужского пола.	Женского пола.	Общего пола.				
Губервский городъ Петроковъ	175	228	182	21	11	32	249	193	442	133	138	271	171	
Петровскій уѣздъ	1026	2096	2103	457	66	123	2153	2169	4322	1196	1162	2358	1964	
Городъ Новорадомскъ	50	171	140	4	5	9	175	145	320	78	49	127	193	
Новорадомскій уѣздъ	982	1919	1937	370	86	156	1989	2023	4012	1183	1286	2469	1543	
Городъ Ченстоховъ	226	350	375	10	15	25	360	390	750	140	128	268	482	
Ченстоховскій уѣздъ	791	1676	1708	360	58	118	1736	1766	3502	1172	1116	2288	1214	
Городъ Бендизъ	55	95	57	1	1	2	96	58	154	48	40	88	66	
Бендизскій уѣздъ	654	1775	1751	338	35	73	1813	1786	3599	1059	1045	2104	1495	
Городъ Ласкъ	54	103	133	5	1	6	108	134	242	41	43	84	158	
„ Пабяницъ	130	173	192	2	6	8	175	198	373	91	100	191	182	
Ласкскій уѣздъ	672	1754	1654	369	61	120	1813	1615	3428	796	674	1470	1958	
Городъ Лодзь	227	793	765	178	59	137	871	824	1695	461	446	907	788	
„ Згержъ	87	239	199	9	9	18	248	208	456	112	89	201	255	
Лодзинскій уѣздъ	417	1277	1300	336	29	65	1313	1329	2642	769	781	1550	1092	
Городъ Брезны	170	148	139	4	3	7	152	142	294	45	45	90	204	
„ Томашовъ	97	137	139	6	6	12	143	145	288	90	85	175	113	
Брезинскій уѣздъ	532	1207	1187	331	33	64	1238	1220	2458	635	615	1250	1208	
Городъ Рава	45	116	121	2	3	5	118	124	242	110	94	204	38	
Равскій уѣздъ	411	1359	1348	338	47	85	1397	1395	2792	765	797	1562	1230	
Итого въ городахъ	1316	2553	2442	432	119	261	2695	2561	5256	1349	1257	2606	2650	
„ уѣздахъ	5485	13063	12888	2389	415	804	13452	13303	26755	7575	7476	15051	11704	
Всего въ губерніи	6801	15616	15330	3021	534	1065	16147	15864	32011	8924	8733	17657	14354	

О ПОСТУПЛЕНИИ СБОРОВЪ

ВЪ ПЕТРОКОВСКОЙ ГУБЕРНИИ ЗА 1876 ГОДЪ.

О ПОДАТЯХЪ И НЕДОИМКАХЪ ВЪ ПЕРВОУПРАВЛЕНЧЕСКОЙ ГУБЕРНІИ ЗА 1876 ГОДЪ.

РОДЫ ПОДАТЕЙ.	Слѣдовало вступить.				Вновь причислено.				Исключено.				Взыскано.				Осталось къ 1-му января 1877 года.						
	Недоимокъ.		Оклада.		Недоимокъ.		Оклада.		Недоимокъ.		Оклада.		Недоимокъ.		Оклада.		Недоимокъ.		Оклада.		Всего.		
	рубли.	коп.	рубли.	коп.	рубли.	коп.	рубли.	коп.	рубли.	коп.	рубли.	коп.	рубли.	коп.	рубли.	коп.	рубли.	коп.	рубли.	коп.	рубли.	коп.	
	рубли.	коп.	рубли.	коп.	рубли.	коп.	рубли.	коп.	рубли.	коп.	рубли.	коп.	рубли.	коп.	рубли.	коп.	рубли.	коп.	рубли.	коп.	рубли.	коп.	
I. Подати и областные платѣжи.																							
Основной дворянскій поземельный налогъ	5888	82	147144	73	1022	1 1/2	2145	3329	6 1/2	6212	15	2614	21	142060	98	2967	56	1017	19	3984	75		
Добавочный дворянскій поземельный налогъ	3395	97 1/4	74643	82	795	1 1/2	1219	8	768	29	2978	42	1912	91	72172	31	1509	79	712	92	2222	71	
Основной крестьянскій поземельный налогъ	1001	24	162077	69	412	12	203	258	45	984	89	757	20	161145	61	397	71	151	9	548	80		
Добавочный крестьянскій поземельный налогъ	741	14 1/4	79704	99	68	1/2	155	49	32	385	16	442	39	79340	42	317	44	135	27	452	71		
Подымная подать съ дворянскихъ имѣній, съ присоединенною къ ней 50% прибавкою	8804	43 1/2	49927	50	590	1	145	460	68 1/2	1767	—	1715	57	47398	11	4228	19	907	39	5135	58		
Подымная подать съ крестьянскихъ усадебъ	2348	62 1/2	187312	—	742	75 1/2	129	253	25	1785	95	1285	33	185104	56	1547	80	550	49	2098	29		
Подымная подать по городамъ	463	43	39609	55	—	—	—	—	—	25	80	134	39	39571	75	329	4	12	—	341	4		
Контингентъ дивергентный по городамъ	188	97	1296	68	—	—	—	—	—	—	—	6	53	1258	2	182	44	38	66	221	10		
Итого податей	22827	64	741716	96	3629	92	3999	6109	6	14139	37	8868	53	728051	76	11479	97	3525	1	15004	98		
II. Податныхъ недоимокъ, разсроченныхъ и отсроченныхъ.																							
Съ помещиковъ и другихъ лицъ	158	40	—	—	129	54	—	—	—	—	—	158	40	—	—	129	54	—	—	—	—	129	54
Всего областныхъ сборовъ	22986	4	741716	96	3759	46	3999	6109	6	14139	37	9026	93	728051	76	11609	51	3525	1	15134	52		
III. Другихъ разныхъ взысканій.																							
<i>По ведомствамъ:</i>																							
Министерства финансовъ	—	—	—	—	18523	75 3/4	—	—	—	—	—	13284	71	—	—	38863	69 1/2	—	—	38863	69 1/2		
Департамента государственнаго казначейства	41588	36 1/2	—	—	1091	40	26057	807	94	1597	10	2583	81	54636	13	2284	50 1/2	1570	39	3854	89 1/2		
Департаментъ неокладныхъ сборовъ	8384	85 1/2	31795	87	34	20	—	2	70	—	16	20	—	—	—	16	65	—	—	—	—	16	65
— таможенныхъ сборовъ	1	35	—	—	—	—	—	—	—	—	—	—	—	—	—	—	—	—	—	—	—	—	—
— торговли и мануфактуръ	1507	80	—	—	1675	50	—	504	5	—	—	1448	25	—	—	1131	—	—	—	—	—	1131	—
Общей канцеляріи министерства финансовъ	157636	37 1/4	232229	21	7686	83	3659	3922	33 1/2	111931	86	22287	12	96837	24	121113	74 1/2	27119	44	148233	18 1/2		

О ПОДАТЯХЪ И НЕДОИМКАХЪ ВЪ ПЕРВОЙ ПОЛОВИНѢ РОКОВОЙ ГУБЕРНІИ ЗА 1876 ГОДЪ.

РОДЫ ПОДАТЕЙ.	Слѣдовало вступить.				Вновь причислено.				Исключено.				Взыскано.				Осталось къ 1-му января 1877 года.								
	Недоимокъ.		Оклада.		Недоимокъ.		Оклада.		Недоимокъ.		Оклада.		Недоимокъ.		Оклада.		Недоимокъ.		Оклада.		Всего.				
	рубли.	коп.	рубли.	коп.	рубли.	коп.	рубли.	коп.	рубли.	коп.	рубли.	коп.	рубли.	коп.	рубли.	коп.	рубли.	коп.	рубли.	коп.	рубли.	коп.			
Министерства государственныхъ имуществъ	—	—	204	41	—	—	—	—	—	—	—	—	—	—	—	204	41	—	—	—	—	—	—		
Министерства внутреннихъ дѣлъ Государственнаго контроля	9833	50	38283	86	1467	42	—	9	—	14	32	—	—	1741	58	38042	54	9545	2	250	38	9795	40		
Министерства юстиціи	194	40	1114	4	—	—	—	—	—	72	50	—	—	417	25	—	—	194	40	—	97	12	291	52	
Особой канцеляріи по кредитной части	15899	94	16231	10	9036	98	99	—	8051	10 1/4	3508	59	1178	92	9449	23	15706	89 1/2	3372	90	19079	79 1/2	—		
Пеней отъ неуплоченныхъ, къ 1 января 1877 г., податей и другихъ взысканій	95055	13	—	—	13154	91 1/2	—	—	29867	82	—	—	14967	29	—	—	63374	93 1/2	—	—	—	—	63374	93 1/2	
Итого неоплаченныхъ сборовъ	330181	21 1/4	319858	49	48124	1/4	29825	—	68106	48 1/4	117037	55	57925	13	200236	47	252273	59 1/4	32410	23	284683	82 1/2	—		
Всего	353167	25 1/4	1061575	45	51883	46 1/4	33824	—	74215	54 1/4	131176	92	66952	6	928288	23	263883	10 1/4	35935	24	299818	34 1/2	—		
Въ томъ числѣ взысканій на отвѣтственности губернскаго начальства:																									
<i>По ведомствамъ:</i>																									
Министерства финансовъ:																									
Департамента государственнаго казначейства	36672	55 1/4	—	—	3342	35 1/2	—	—	2118	24 1/2	—	—	3534	63	—	—	34362	3 1/2	—	—	—	—	34362	3 1/2	
Департамента окладныхъ сборовъ	117882	77	741716	96	16784	83 1/2	3999	—	35976	88	14139	37	23835	82	728051	76	74854	90 1/2	3525	1	78379	91 1/2	—	78379	91 1/2
" неоплаченныхъ сборовъ	8384	85 1/2	31795	87	1091	40	26057	—	4607	94	1597	10	2583	81	54686	13	2284	50 1/2	1570	39	3854	89 1/2	—	3854	89 1/2
" таможенныхъ сборовъ	—	135	—	—	34	20	—	—	2	70	—	—	—	16	20	—	—	16	65	—	—	—	—	16	65
" торговыхъ и мануфактуръ	1507	80	—	—	1675	50	—	—	604	5	—	—	1448	25	—	—	—	1131	—	—	—	—	—	1131	—
Общей канцеляріи министерства финансовъ	157636	37 1/4	232229	21	7686	83	3659	—	21922	33 1/2	111931	86	22287	12	96837	24	121113	74 1/4	27119	44	148233	18 1/4	—	148233	18 1/4
Министерства государственныхъ имуществъ	—	—	204	41	—	—	—	—	—	—	—	—	—	—	204	41	—	—	—	—	—	—	—	—	—
Министерства внутреннихъ дѣлъ	9833	50	38283	86	1467	42	9	—	14	32	—	—	—	1741	58	38042	54	9545	2	250	38	9795	40	—	
Государственнаго контроля	194	40	1114	4	—	—	—	—	—	72	50	—	—	—	417	25	—	194	40	—	97	12	291	52	—
Министерства юстиціи	79	50	—	—	453	—	—	—	—	—	—	—	—	—	—	—	—	42	75	—	—	—	—	42	75
Особой канцеляріи по кредитной части	15899	94	16231	10	9036	98	99	—	8051	10 1/4	3508	59	1178	92	9449	23	15706	89 1/2	3372	90	19079	79 1/2	—	—	
Разроченныхъ и отсроченныхъ сборовъ	158	50	—	—	129	54	—	—	—	—	—	—	158	50	—	—	129	54	—	—	—	—	—	129	54
Итого	348251	54 1/4	1061575	45	41702	6 1/4	33824	—	73370	7 1/2	131176	92	57202	8	928288	23	259381	44 1/2	35935	24	295316	68 1/2	—	295316	68 1/2

DATE	DESCRIPTION	AMOUNT	CHECK NO.	BANK	INITIALS
1912					
1913					
1914					
1915					
1916					
1917					
1918					
1919					
1920					
1921					
1922					
1923					
1924					
1925					
1926					
1927					
1928					
1929					
1930					
1931					
1932					
1933					
1934					
1935					
1936					
1937					
1938					
1939					
1940					
1941					
1942					
1943					
1944					
1945					
1946					
1947					
1948					
1949					
1950					
1951					
1952					
1953					
1954					
1955					
1956					
1957					
1958					
1959					
1960					
1961					
1962					
1963					
1964					
1965					
1966					
1967					
1968					
1969					
1970					
1971					
1972					
1973					
1974					
1975					
1976					
1977					
1978					
1979					
1980					
1981					
1982					
1983					
1984					
1985					
1986					
1987					
1988					
1989					
1990					
1991					
1992					
1993					
1994					
1995					
1996					
1997					
1998					
1999					
2000					
2001					
2002					
2003					
2004					
2005					
2006					
2007					
2008					
2009					
2010					
2011					
2012					
2013					
2014					
2015					
2016					
2017					
2018					
2019					
2020					
2021					
2022					
2023					
2024					
2025					
2026					
2027					
2028					
2029					
2030					
2031					
2032					
2033					
2034					
2035					
2036					
2037					
2038					
2039					
2040					
2041					
2042					
2043					
2044					
2045					
2046					
2047					
2048					
2049					
2050					

**О РАСПРЕДѢЛЕНІИ НЕДОПМОКЪ ПО УѢЗДАМЪ И ГОРОДАМЪ
ВЪ ПЕТРОКОВСКОЙ ГУБЕРНИИ ЗА 1876 ГОДЪ.**

ГОРОДА И УЪЗДЫ	Н		Е		О		И		М		О		К		Ъ.	
	По посемельнымъ налогамъ.		По подымной подати.		По ливружно-му контингенту.		По экзекуцион-нымъ штрафамъ.		По разсрочкѣ недоимокъ.		По разнымъ взыскаціямъ.		В С Е Г О .			
	РУБЛ.	КОП.	РУБЛ.	КОП.	РУБЛ.	КОП.	РУБЛ.	КОП.	РУБЛ.	КОП.	РУБЛ.	КОП.	РУБЛ.	КОП.		
Губерійскій городъ Петроковъ	—	—	57	43	—	—	819	54	11095	1	11242	66	23212	66		
Петроковскій уѣздъ	551	53	919	78	—	—	3325	61	—	—	20639	80	25436	70		
Городъ Новородомскъ	—	—	—	—	211	78	72	16	—	—	—	—	283	94		
Новородомскій уѣздъ	1817	54	1978	1	—	—	4483	94 1/2	—	—	17879	73 1/4	26159	23 1/4		
Городъ Ченстоховъ	—	—	108	96	9	32	611	61	—	—	642	42 1/2	1372	31 1/2		
Ченстоховскій уѣздъ	2275	8	1583	13	—	—	22759	10	—	—	46795	99	73413	30		
Городъ Бондинъ	—	—	149	71	—	—	—	—	—	—	1226	41	1376	12		
Бондинскій уѣздъ	310	47	1362	60	—	—	5522	22	—	—	28402	49	35597	78		
Городъ Ласкъ	—	—	—	—	—	—	—	—	1165	72	123	99	1289	71		
„ Пабяницъ	—	—	—	—	—	—	—	—	—	—	—	—	—	—		
Ласкскій уѣздъ	362	63	45	—	—	—	4782	14	129	54	9206	21	14525	52		
Городъ Лоды	—	—	—	—	—	—	—	—	—	—	1925	31	1925	31		
„ Эгержъ	—	—	—	—	—	—	—	—	—	—	417	18	417	18		
Лодзинскій уѣздъ	203	71	161	75	—	—	1798	34	—	—	6292	48	8456	28		
Городъ Брезны	—	—	24	92	—	—	3750	80	—	—	5093	90	8869	62		
„ Томашовъ	—	—	—	—	—	—	—	—	—	—	726	64	726	64		
Брезныскій уѣздъ	313	4	142	50	—	—	15218	35	—	—	46217	7	61890	96		
Городъ Рава	—	—	—	—	—	—	—	—	—	—	2006	64	2006	64		
Равскій уѣздъ	1374	97	1041	12	—	—	231	12	—	—	10211	23	12858	44		
Итого въ городахъ	—	—	341	221	10	—	5254	11	12258	73	23405	15 1/2	41480	13 1/2		
„ уѣздахъ	7208	97	7233	8	—	—	58120	82 1/2	129	54	185645	1/4	258338	21 1/4		
Всего въ губерніи	7208	97	7574	9	221	10	63374	93 1/2	12388	26	209050	16 1/4	299818	34 1/4		


О ЧИСЛѢ И РОДѢ ПРЕСТУПЛЕНІЙ

ВЪ ПЕТРОКОВСКОЙ ГУБЕРНИИ ЗА I-ОЕ ПОЛУГОДИЕ 1876 ГОДА.

О ЧИСЛѢ И РОДѢ ПРЕСТУПЛЕНІЙ

ВЪ ПЕТРОКОВСКОЙ ГУБЕРНИИ ЗА II-ОЕ ПОЛУГОДИЕ 1876 ГОДА.

РОДЪ ПРЕСТУПЛЕНІЙ.	Число преступленій.	В ъ Т о м ъ Ч и с л ѣ														В ОЗРАСТЪ ПРЕСТУПНИКОВЪ.															
		Число осужденныхъ.		Дворянъ поповск.		Дворянъ личныхъ.		Поповскъ, урядникъ и вольныхъ.		Мѣщанъ.		Курскыя.		Воинскаго сословія.		Другихъ сословія.		Ниже 17	17—20		21—30		31—40		41—50		51—60		Свыше 60		
		м.	ж.	м.	ж.	м.	ж.	м.	ж.	м.	ж.	м.	ж.	м.	ж.	м.	ж.	м.	ж.	м.	ж.	м.	ж.	м.	ж.	м.	ж.	м.	ж.		
		м.	ж.	м.	ж.	м.	ж.	м.	ж.	м.	ж.	м.	ж.	м.	ж.	м.	ж.	м.	ж.	м.	ж.	м.	ж.	м.	ж.	м.	ж.	м.	ж.	м.	ж.
Преступленія противъ вѣры и ограждающихъ оную постановленій	—	—	—	—	—	—	—	—	—	—	—	—	—	—	—	—	—	—	—	—	—	—	—	—	—	—	—	—	—	—	
Преступленія противъ порядка управленія	5	5	—	—	—	—	1	—	1	—	3	—	—	—	—	—	—	—	—	—	1	—	4	—	—	—	—	—	—	—	
Преступленія по службѣ государственной и общественной	—	—	—	—	—	—	—	—	—	—	—	—	—	—	—	—	—	—	—	—	—	—	—	—	—	—	—	—	—	—	
Преступленія противъ постановленій о воинской повинности	—	—	—	—	—	—	—	—	—	—	—	—	—	—	—	—	—	—	—	—	—	—	—	—	—	—	—	—	—	—	
Преступленія противъ имущества и доходовъ казны	1	1	—	—	—	—	—	—	—	—	—	—	—	—	—	—	—	—	—	—	—	—	1	—	—	—	—	—	—	—	
Преступленія противъ общественнаго благоустройства и благочинія	3	3	—	—	—	—	1	—	2	—	—	—	—	—	—	—	—	—	—	—	1	—	1	—	—	—	—	—	—	—	
Преступленія противъ жизни, здравія и чести частныхъ лицъ	2	1	1	—	—	—	—	—	—	—	1	1	—	—	—	—	—	—	—	—	—	1	1	—	—	—	—	—	—	—	
Преступленія противъ правъ семейственныхъ	—	—	—	—	—	—	—	—	—	—	—	—	—	—	—	—	—	—	—	—	—	—	—	—	—	—	—	—	—	—	
Преступленія противъ собственности частныхъ лицъ	17	16	3	—	—	—	—	—	6	2	10	1	—	—	—	—	—	—	—	—	—	4	—	6	—	5	2	1	1	—	—
Итого	28	26	4	—	—	—	2	—	9	2	14	2	—	1	—	—	—	—	—	—	5	—	9	1	11	2	1	1	—	—	



**О ЧИСЛѢ УЧЕБНЫХЪ ЗАВЕДЕНІЙ И УЧАЩИХСЯ
ВЪ ПЕТРОКОВСКОЙ ГУБЕРНИИ ЗА 1876 ГОДЪ.**

НАЗВАНИЕ УЧЕБНЫХ ЗАВЕДЕНИЙ.	Въ губернской горады.			Въ уѣздныхъ и дру- гихъ горадахъ.			Въ уѣздахъ.			Всего въ губерни.			
	Число учеб- ныхъ заведе- ний.	Число учащихся.		Число учеб- ныхъ заведе- ний.	Число учащихся.		Число учеб- ныхъ заведе- ний.	Число учащихся.		Число учеб- ныхъ заведе- ний.	Число учащихся.		
		Муж. пола.	Жен. пола.		Муж. пола.	Жен. пола.		Муж. пола.	Жен. пола.		Муж. пола.	Жен. пола.	Обоего пола.
Петровская мужская классическая гимназия	1	328	—	—	—	—	—	—	—	1	328	—	328
При ней приготовительный классъ	1	40	—	—	—	—	—	—	—	1	40	—	40
Ченстоховская мужская классическая прогимназия	—	—	—	1	174	—	—	—	—	1	174	—	174
При ней приготовительный классъ	—	—	—	1	50	—	—	—	—	1	50	—	50
Петровская 4-хъ классная женская прогимназия	1	—	129	—	—	—	—	—	—	1	—	129	129
Лодзинское высшее ремесленное училище	—	—	—	1	292	—	—	—	—	1	292	—	292
При немъ воскресно-рисовальный классъ	—	—	—	1	55	—	—	—	—	1	55	—	55
2-хъ классовыхъ начальныхъ училищъ	—	—	—	2	293	156	1	126	—	3	419	156	575
Одноклассныхъ начальныхъ училищъ	4	173	93	34	2922	1688	368	12776	9168	406	15871	10949	26820
Воскресно-ремесленныхъ училищъ	1	85	—	11	947	—	1	36	—	13	1068	—	1068
Еврейскихъ начальныхъ училищъ	1	97	83	4	259	150	1	35	—	6	391	235	626
Частныхъ учебныхъ заведений	3	142	54	13	319	548	1	—	16	17	461	623	1084
<i>Аугубургскихъ святилищескихъ училищъ, или такъ называемыхъ каторжановъ:</i>													
Аугубургскихъ	—	—	—	—	—	—	58	1099	921	58	1099	921	2020
Резерватскихъ	—	—	—	—	—	—	4	79	60	4	79	60	139
Итого	12	865	366	68	5311	2542	434	14151	10165	514	20327	13073	33400

О ДОХОДАХЪ И РАСХОДАХЪ ГОРОДСКИХЪ КАССЪ

ВЪ ПЕТРОКОВСКОЙ ГУБЕРНИИ ЗА 1876 ГОДЪ.

L I S T O F

Year	Month	Day	Hour	Minute	Second	Latitude	Longitude	Altitude	Temperature	Humidity	Wind	Clouds	Remarks
1901	Jan	1	10	15	30	34° 15' N	118° 30' W	1000	50	70	10	100	Clear
1901	Jan	2	11	20	45	34° 15' N	118° 30' W	1000	55	75	12	100	Clear
1901	Jan	3	12	30	00	34° 15' N	118° 30' W	1000	60	80	15	100	Clear
1901	Jan	4	13	45	15	34° 15' N	118° 30' W	1000	65	85	18	100	Clear
1901	Jan	5	14	00	30	34° 15' N	118° 30' W	1000	70	90	20	100	Clear
1901	Jan	6	15	15	45	34° 15' N	118° 30' W	1000	75	95	22	100	Clear
1901	Jan	7	16	30	00	34° 15' N	118° 30' W	1000	80	100	25	100	Clear
1901	Jan	8	17	45	15	34° 15' N	118° 30' W	1000	85	105	28	100	Clear
1901	Jan	9	18	00	30	34° 15' N	118° 30' W	1000	90	110	30	100	Clear
1901	Jan	10	19	15	45	34° 15' N	118° 30' W	1000	95	115	32	100	Clear
1901	Jan	11	20	30	00	34° 15' N	118° 30' W	1000	100	120	35	100	Clear
1901	Jan	12	21	45	15	34° 15' N	118° 30' W	1000	105	125	38	100	Clear
1901	Jan	13	22	00	30	34° 15' N	118° 30' W	1000	110	130	40	100	Clear
1901	Jan	14	23	15	45	34° 15' N	118° 30' W	1000	115	135	42	100	Clear
1901	Jan	15	24	30	00	34° 15' N	118° 30' W	1000	120	140	45	100	Clear
1901	Jan	16	25	45	15	34° 15' N	118° 30' W	1000	125	145	48	100	Clear
1901	Jan	17	26	00	30	34° 15' N	118° 30' W	1000	130	150	50	100	Clear
1901	Jan	18	27	15	45	34° 15' N	118° 30' W	1000	135	155	52	100	Clear
1901	Jan	19	28	30	00	34° 15' N	118° 30' W	1000	140	160	55	100	Clear
1901	Jan	20	29	45	15	34° 15' N	118° 30' W	1000	145	165	58	100	Clear
1901	Jan	21	30	00	30	34° 15' N	118° 30' W	1000	150	170	60	100	Clear
1901	Jan	22	31	15	45	34° 15' N	118° 30' W	1000	155	175	62	100	Clear

1200

Dy 10p
rep. 5p

Ch

