




I/5113
1877









4490
3
197

I
5113



Приложение къ всеподданнейшему отчету.

1877

ОБЗОРЪ ПЕТРОКОВСКОЙ ГУБЕРНИИ

ЗА 1877 ГОДЪ.

(4 NN прил 6, 7)



1877

30 1938

Госуд. публичная
историческая
библиотека РСФСР
№ 34361 1981 г.

О Г Л А В Л Е Н І Е.

I. Естественныя и производительныя силы губерніи и экономическая дѣятельность ея населенія.

А) Земледѣліе	стр.	1
Б) Обеспеченіе народнаго продовольствія	"	4
В) Промышленность заводская и фабричная	"	5
Г) Торговля	"	9
Д) Движеніе населенія	"	11

II. Подати и повинности.

А) Окладныя и неокладныя	"	15
Б) Государственные и губернскіе земскіе сборы	"	17
а) Транспортный сборъ	"	19
б) Страховой сборъ	"	19
в) Сборъ съ рогатаго скота	"	20
г) Дорожный сборъ	"	22
д) Квартирный сборъ	"	23
В) Городскіе доходы и расходы	"	24
Г) Акцизный сборъ	"	27
Д) Отправленіе натуральныхъ повинностей	"	28
Воинская повинность	"	29
1) О выполненіи призыва новобранцевъ 1877 г.	"	29
2) О выполненіи призыва ратниковъ 1-го разряда на по- полненіе постоянныхъ войскъ	"	34
3) Объ исполненіи военно-конской повинности	"	36
Квартирная повинность	"	37
Дорожная повинность	"	39
Подводная повинность	"	40

III. Общественное благоустройство и благочиніе.

А) Казенныя и общественныя зданія	"	41
Б) Дороги и мосты	"	42
В) Почты	"	43
Г) Народная нравственность	"	43
Д) Арестанты, тюрьмы и этапы	"	47

Е) Пожары	стр.	50
Ж) Различные происшествія и народныя бѣдствія	”	35

IV. Народное здравіе и общественное призрѣніе.

А) Врачи	”	54
Б) Больницы	”	56
В) Эпидеміи и эпизоотіи	”	57
Г) Насильственныя и случайныя смерти	”	60
Д) Богадѣльни и пріюты	”	61

V. Народное просвѣщеніе.

А) Учебныя заведенія	”	64
Б) Народное образованіе	”	66

Свѣдѣнія о занятіяхъ Петроковскаго губернскаго по крестьянскимъ дѣламъ присутствія	”	70
---	---	----

1) О составѣ гминь	”	71
2) О гминныхъ должностныхъ лицахъ	”	72
3) О гминныхъ сборахъ	”	73
4) О штрафныхъ суммахъ	”	74
5) О помѣщеніяхъ гминныхъ управленій	”	74
6) О дѣлопроизводствѣ гминныхъ управленій	”	75
7) О гминныхъ сходахъ	”	76
8) О ссудосберегательныхъ кассахъ	”	76

Вѣдомости, приложенныя къ обзору губерніи.

1. О посѣвѣ и урожаѣ хлѣба	№ 1
2. О фабрикахъ и заводахъ	№ 2
3. О движеніи населенія	№ 3
4. О поступленіи сборовъ	№ 4 лит. а
5. О распредѣленіи недоимокъ по уѣздамъ и городамъ	№ 4 лит. б
6. О числѣ и родѣ преступленій	№ 5
7. О пожарахъ	№ 6
8. О числѣ насильственныхъ и случайныхъ смертей	№ 7
9. О числѣ учебныхъ заведеній и учащихся	№ 8
10. О доходахъ и расходахъ городскихъ кассъ	№ 9

ОБЗОРЪ ПЕТРОКОВСКОЙ ГУБЕРНІИ ЗА 1877 Г.

I. ЕСТЕСТВЕННЫЯ И ПРОИЗВОДИТЕЛЬНЫЯ СИЛЫ ГУБЕРНІИ И ЭКОНОМИЧЕСКАЯ ДѢЯТЕЛЬНОСТЬ ЕЯ НАСЕЛЕНІЯ.

А) Земледѣліе.

При весьма значительномъ развитіи, въ нѣкоторыхъ своихъ мѣстностяхъ, фабричной и заводской дѣятельности, приносящей большія выгоды населенію, — Петроковская губернія сохраняетъ по прежнему характеръ земледѣльческой, и главное занятіе населенія губерніи составляетъ, по преимуществу, хлѣбопашество, которое въ 1877 году, оставаясь, въ главныхъ чертахъ, при прежнихъ условіяхъ его веденія, не смотря на то, что находилось въ зависимости отъ несовсѣмъ благоприятныхъ атмосферическихъ явленій года, отразившихся на произрастаніи хлѣбовъ и значительно повліявшихъ на количество урожая, все таки принесло болѣе удачные результаты, нежели въ предидущемъ году и урожай отчетнаго года былъ весьма удовлетворительнымъ.

Главными продуктами земледѣлія по прежнему являются картофель, рожь, пшеница, овесъ, ячмень и весьма немного другихъ хлѣбовъ.

Воздѣлываніе льна, пеньки, маслосемянныхъ сѣмянъ, овощей и плодовъ, а равно развитіе другихъ отраслей сельскаго хозяйства, какъ-то: скотоводства, овцеводства, птицеводства и др. ограничивается, за весьма рѣдкими исключеніями, размѣрами мѣстнаго потребленія и потому особаго вниманія не заслуживаетъ.

Находящееся въ связи съ земледѣліемъ винокуреніе, прежде довольно часто встрѣчаемое въ помѣщичьихъ хозяйствахъ, годъ отъ году уменьшаясь, начинаетъ терять свое сельско-хозяйственное значеніе и все болѣе приобретаетъ чисто промышленный характеръ.

Отчетный 1877 годъ, начавшись холодною и дождливою погодою, продолжавшеюся непрерывно до конца апрѣля, а отчасти и въ теченіи мая мѣсяца, весьма не благоприятно повліялъ на всходы озимыхъ и на посѣвъ и всходы яровыхъ хлѣбовъ и картофеля и заставлялъ опасаться за результаты урожая, но установившаяся, съ іюня мѣсяца, теплая и хорошая погода разсѣяла эти опасенія и настолько поправила всходы хлѣбовъ, что явилась полная надежда на хорошей урожай. Надежды эти от-

Яровыхъ хлѣбовъ посеяно болѣе на 10,490 четв. и снято болѣе на 91,364 чет.

Картофеля посажено болѣе на 70,867 четв. и снято болѣе на 703,389 „

Не смотря на полную удовлетворительность урожая озимыхъ хлѣбовъ и картофеля, осеннія цѣны на эти продукты, въ отчетномъ году, были выше таковыхъ же цѣвъ 1876 года, цѣны же яровыхъ хлѣбовъ, за исключеніемъ ячменя, были ниже.

Разница эта объясняется тѣмъ, что въ отчетномъ году, осенью, изъ сосѣднихъ Прусскихъ провинцій были большія требованія на рожь, пшеницу и картофель, и хотя цѣны тамъ на эти продукты и не были выше прошлогоднихъ, но при уплатѣ за нихъ прусскими деньгами являлась, при низкомъ курсѣ нашихъ денегъ, значительная разница.

Среднія цѣны на хлѣба въ отчетномъ году въ губерніи, и по сравненіи ихъ съ цѣнами 1876 г., были слѣдующія:

Родъ хлѣба.	З а ч е т в е р т ь .							
	В е с н о ю .				О с е н ь ю .			
	1876 г.		1877 г.		1876 г.		1877 г.	
	Р у б л и и к о п ѣ й к и .							
Пшеница .	13	24	15	15	12	26	15	15
Рожь . .	9	11	10	54	8	96	9	24
Ячмень . .	7	73	8	3	7	38	7	75
Овесъ . .	6	20	5	85	5	8	4	81
Гречиха . .	6	98	6	85	6	73	6	55
Горохъ . .	12	94	11	32	10	80	10	5
Картофель .	2	53	3	25	2	23	2	45

Такимъ образомъ, при полной удовлетворительности урожая отчетнаго года и при существованіи лучшихъ, противъ 1876 г., цѣвъ на продукты земледѣлія, труды населенія по занятію хлѣбопашествомъ, не встрѣтивъ также недостатка въ рабочихъ и пользуясь ими почти по тѣмъ же цѣнамъ, какъ въ предъидущемъ году, были вознаграждены вполне благоприятными результатами.

Земледѣльческій трудъ оплачивался въ разныхъ мѣстностяхъ губерніи различно, но средняя заработная плата поденно

была почти такая же, какъ и въ 1876 году, что видно изъ слѣдующей таблицы:

Въ какое время года и какому РАБОЧЕМУ.	1876 года.		Въ 1877 г.		
	На собствен- ные продо- вольств.	На продо- вольств. на- имател.	На собствен- ные продо- вольств.	На продо- вольств. на- имател.	
	Рубли и копѣйки.				
<i>Во время посѣва:</i>					
Работнику {	съ лошадыю	1 70	1 28	1 75	1 30
	пѣшему	— 46	— 29	— 45	— 30
Работницѣ	— 30	— 18	— 28	— 20	
<i>Во время сѣнокоса:</i>					
Работнику {	съ лошадыю	1 79	1 20	1 72	1 15
	пѣшему	— 48	— 35	— 48	— 32
Работницѣ	— 35	— 20	— 31	— 21	
<i>Во время жатвы:</i>					
Работнику {	съ лошадыю	1 88	1 30	2 —	1 30
	пѣшему	— 53	— 35	— 55	— 38
Работницѣ	— 34	— 20	— 35	— 22	

Б) Обеспеченіе народнаго продовольствія.

Изъ свѣдѣній, изложенныхъ въ предъидущей статьѣ, видно, что въ отчетномъ году собрано:

Озимыхъ и яровыхъ хлѣбовъ	2,379,694	четвер.
Картофеля	3,305,591	„
	<u>5,685,285</u>	четвер.

Изъ этого количества, на продовольствіе населенія губерніи, полагая на одну душу по 1½ четвер. озимыхъ и яровыхъ хлѣбовъ и по 1½ же четверти картофеля, и на обѣщаніе полей, принявъ за основаніе среднюю цифру посѣвовъ 1875, 1876 и 1877 годовъ, потребуется:

	Озимыхъ и яро- выхъ хлѣбовъ.	Картофеля.
На продовольствіе 780,472 душъ населенія	1,170,708 чет.	1,170,708 чет.
	2,341,416 четвер.	
На обѣщаніе полей	551,714 чет.	548,466 чет.
	1,100,180 четвер.	
Итого	<u>1,722,422 чет.</u>	<u>1,719,174 чет.</u>
	3,441,596 четвер.	

По отчисленіи этого количества зерноваго хлѣба и картофеля изъ цифры сбора этихъ

продуктовъ получится остатокъ,
для сбыта и мѣстныхъ нуждъ
винокурения 657,272 чет. 1,586,417 чет.
2,243,689 четвер.

Приведенныя данныя показываютъ, что урожай хлѣбовъ отчетнаго года не только вполне обеспечилъ продовольствіе населенія губерніи, но и доставилъ земледѣльцамъ значительный избытокъ для сбыта.

Запасныхъ хлѣбныхъ магазиновъ въ губерніи не имѣется.

В) Промышленность заводская и фабричная.

Фабричная и заводская промышленность губерніи, доходя вообще до весьма солидной суммы своего производства, представляетъ, сравнительно, значительное развитіе по производству хлопчато-бумажныхъ, шерстяныхъ и суконныхъ издѣлій и добычѣ минераловъ.

Развитіе мануфактурной производительности губерніи обусловливается прекрасными путями сообщенія, густотою населенія и существованіемъ въ губерніи городовъ: Лодзи, Эгержа, Томашева и Пабіаницы, издавна созданныхъ исключительно съ цѣлью фабричнаго производства мануфактурныхъ товаровъ.

Города эти, имѣя характеръ чисто фабричный и служа центрами мануфактурнаго производства, группируютъ въ своихъ окрестностяхъ значительное число фабрикъ этого рода, при чемъ г.г. Лодзь и Пабіаницы сосредоточиваютъ въ себѣ и своихъ окрестностяхъ, по преимуществу, приготовленіе бумажныхъ и легкихъ шерстяныхъ матерій, а г.г. Эгержъ и Томашевъ выдѣлку сукна.—Развитіе добычи минераловъ, ограничиваясь, по преимуществу, предѣлами Бендинскаго уѣзда, обусловливается богатствами вѣдръ этого уѣзда въ мѣстностяхъ, соприкасающихся съ Прусскою Силезіею.

При разсмотрѣніи подробныхъ цифровыхъ данныхъ, помѣщенныхъ въ прилагаемой вѣдомости № 2, оказывается, что въ Петроковской губерніи въ теченіи отчетнаго года состояло 9979 разныхъ фабрикъ и заводовъ, производство которыхъ дошло до 35,496,420 рублей.

Изъ сравненія этихъ цифръ съ цифрами 1876 г. видно, что въ 1877 г. число фабрикъ всѣхъ родовъ уменьшилось на 368, но сумма производства увеличилась на 2,798,874 руб.

Уменьшеніе числа фабрикъ послѣдовало, главнымъ образомъ, отъ уменьшенія мелкихъ ткацкихъ по изготовленію хлопчато-бумажныхъ издѣлій, работавшихъ на ручныхъ станкахъ, вслѣдствіе невозможности конкурировать съ издѣльями большихъ паровыхъ фабрикъ этого рода, значительно развивающихъ свою дѣятельность.

Увеличеніе, въ отчетномъ году, суммы производства, находящихся въ губерніи, фабрикъ и заводовъ послѣдовало, глав-

нымъ образомъ, отъ усиленнаго развитія производства суконныхъ и хлопчато-бумажныхъ, льняныхъ, шелковыхъ и полушелковыхъ фабрикъ, владѣльцы которыхъ признаютъ, что они не запомнятъ такого сбыта ихъ товаровъ въ Имперію, а отчасти и за границу, какой былъ въ отчетномъ году. Объясненія этого отраднaго явленія надо искать въ значительномъ уменьшеніи привоза изъ заграницы мануфактурныхъ товаровъ, послѣдовавшаго вслѣдствіе взиманія пошлины съ привозныхъ товаровъ золотомъ и крайне низкаго курса нашихъ денегъ за границей. Такимъ образомъ, увеличеніе суммы производства мануфактурныхъ товаровъ нельзя признать явленіемъ вполне нормальнымъ и нужно полагать, что это положеніе только временное, вызванное обстоятельствами войны. Хотя впрочемъ можно надѣяться, что мануфактурные товары, изготовляемые въ губерніи, не уступая въ своихъ качествахъ заграничнымъ товарамъ, упрочатъ свое положеніе на рынкахъ Имперіи и на будущее время.

Распределеніе общей суммы производительности въ 1877 году фабрикъ и заводовъ Петроковской губерніи, по разнаго рода производствамъ и сравненіе такового съ предъидущимъ годомъ, выражается слѣдующею таблицою:

Родъ фабрикъ и заводовъ.	Сумма производительности въ рубляхъ.		Затѣмъ въ 1877 году.	
	Въ 1876 г.	Въ 1877 г.	Больше на руб.	Менше на руб.
а) Фабрики, заведенія и отдѣльные станки, производящіе издѣлія изъ хлопка, льна и шелка, въ чистомъ и смѣшанномъ съ другими матеріалами видѣ.	10405330	10927280	521950	—
б) Фабрики и заведенія, обрабатывающія шерсть	7696800	10589620	2892820	—
в) Фабрики, заводы и заведенія, перерабатывающіе произведенія царства растительнаго	10573220	9617350	—	955870
г) Заводы, перерабатывающіе произведенія царства животнаго	432470	472610	40140	—
д) Заводы, перерабатывающіе произведенія царства ископаемаго	1506070	1375910	—	130160
е) Частные рудники, копи и заводы горные	2083656	2513650	429994	—
Итого	32697546	35426420	3884904	1086030
			2798874	

Изъ таблицы этой видно, что уменьшеніе производительности послѣдовало только на фабрикахъ, заводахъ и заведеніяхъ, обрабатывающихъ произведенія царствъ растительнаго и ископаемаго, но такъ какъ производительность фабрикъ перваго рода,

распадаясь на массу мелкихъ заведеній, заводовъ и фабрикъ, главнымъ образомъ служить удовлетвореніемъ не промышлен-ныхъ, а сельско-хозяйственныхъ цѣлей населенія, то колеба-ніямъ ея не слѣдуетъ придавать особаго значенія.

Что же касается фабрикъ и заводовъ втораго рода, т. е. обрабатывающихъ произведенія царства ископаемаго, то такъ какъ уменьшеніе производительности послѣдовало, главнымъ об-разомъ, на тѣхъ изъ нихъ, которые изготовляютъ матеріалы для построекъ, то нельзя не признать, что уменьшеніе это есть толь-ко слѣдствіемъ полнаго, временнаго, удовлетворенія нуждъ мѣст-наго населенія и отсутствія спроса, за предѣлы мѣстнаго пот-ребленія.

Вообще говоря, фабричная и заводская промышленность губерніи, въ особенности по производству мануфактурныхъ то-варовъ, годъ отъ году подвигаясь по пути технического совершен-ства и будучи поставлена въ возможность конкурировать свои-ми издѣльями съ заграничными фабриками, имѣть въ даннахъ къ занятію прочнаго и фундаментальнаго положенія въ ряду другихъ промышленныхъ центровъ Привислинскаго края и Им-періи. Здѣсь нельзя не упомянуть также и о томъ значеніи, кото-рое начинаетъ пріобрѣтать добыча угля и разнаго рода рудъ въ Бендинскомъ уѣздѣ. Богатства нѣдръ этого уѣзда на столько значительны, что начинаютъ привлекать, для своей разработки, крупныя заграничныя фирмы, такъ напр. въ отчетномъ году состоялась передача, пріобрѣтенныхъ въ 1876 году отъ казны г. Племянниковымъ, Домбровскихъ каменноугольныхъ копей Компаніи Французско-Италіанскаго Банка и жельзодѣлатель-ныхъ заводовъ—другой Французской Анонимной Компаніи. Обѣ эти Компаніи, хотя и не успѣли еще развить вполнѣ свою дѣя-тельность, но уже затратили на это дѣло значительные капита-лы и тѣмъ принесли несомнѣнную пользу горному дѣлу, кото-рое имѣетъ предъ собою блистательную будущность.

Развитіе дѣятельности фабрикъ и заводовъ въ губерніи, принося огромную пользу краю въ промышленномъ отношеніи, приноситъ таковую и мѣстному населенію, давая занятія 37,463 рабочимъ, которые въ отчетномъ году распредѣлялись, по разнаго рода фабрикамъ, слѣдующимъ образомъ:

Р О Д ъ Ф А Б Р И К ъ И З А В О Д О В ъ .	Число рабочихъ.		
	Мѣстныхъ.	Иностран-ныхъ.	Всего.
На фабрикахъ и заведеніяхъ, обрабатывающихъ шерсть	5973	505	6478
На фабрикахъ, заведеніяхъ и отдѣльныхъ станкахъ, обрабатывающихъ хлопокъ	11971	855	12826
На фабрикахъ, заведеніяхъ и отдѣльныхъ станкахъ, обрабатывающихъ шелкъ и ленъ	6274	30	6304
На фабрикахъ, заводахъ и заведеніяхъ, перерабатывающихъ произведенія нарствъ растительнаго, животнаго и ископаемаго	6251	380	6631
На горныхъ заводахъ, копяхъ и рудникахъ	5224	—	5224
Итого	35693	1770	37463

Случаевъ столкновенія рабочихъ съ хозяевами, а равно ка-кихъ-бы то нибыло беспорядковъ на фабрикахъ и заводахъ не было.

Изъ открытыхъ въ отчетномъ году фабрикъ, какъ на бо-лѣе значительныя, можно указать на слѣдующія:

Открыты вновь: въ г. Лодзи—паровая прядильня шерсти Ласкаго, съ производствомъ на 200,000 руб.; паровая прядиль-ня хлопка Гейзелиха, съ производствомъ на сумму 144,000 руб.; машинно-строительные заводы Ремуса и Бека, съ произ-водствомъ на 65,000 руб. и Познанскаго на 40,000 руб.; въ г. Эгержѣ—паровая фабрика трико Гандорфа и Познера, съ про-изводствомъ на 62,300 руб.; паровая прядильня шерсти Аурба-ха, съ производствомъ на 24,000 руб.; въ пос. Константиновѣ—паровая фабрика аппретуры шерстяныхъ издѣлій Раппапорта, съ производствомъ на 306,000 руб., и въ г. Томашовѣ—2 фаб-рики сукна и корта: Рабиновича—съ производствомъ на 30,750 руб. и Зильбера—съ производствомъ на 34,375 руб.

Въ числѣ закрытыхъ фабрикъ и заводовъ значительныхъ не было.

Отъ пожаровъ въ отчетномъ году пострадали двѣ фабрики: вновь строившаяся бумаго-прядильная Познанскаго въ г. Лодзи, стоимостью въ 176,000 руб. и сушильня Бидермана въ г. Ло-дзи, стоимостью, вмѣстѣ съ сгорѣвшимъ товаромъ, въ 45,000 р.

Въ заключеніе обзора фабричной и заводской дѣятельности губерніи, въ отчетномъ году, остается указать на тѣ фабрики и заводы, которые, по суммѣ своего производста (не ниже 200,000 р.), обращаютъ на себя особое вниманіе; фабрики эти слѣдующія:

Гдѣ фабрики и за-воды находятся.	Фамилія владѣльца.	Родъ фабрикъ и заво-водовъ.	Сумма произ-водства.
г. Лодзь.	Шейблеръ . . .	Прядильня хлопка . . .	1800000
—	—	Выдѣлка хлопчато-бу-мажныхъ тканей . . .	1760000
—	—	Бѣлильня	240000
—	Познанскій . . .	Выдѣлка хлопчато-бу-мажныхъ тканей . . .	800000
—	Гаеръ	Такая же фабрика . . .	320000
—	—	Выдѣлка ситцевъ . . .	480000
—	—	Прядильня хлопка . . .	265000
—	Громанъ	Прядильня хлопка . . .	216000
г. Пабианницы.	Круше	Выдѣлка хлопчато-бу-мажныхъ тканей . . .	500000
—	Киндлеръ	Такая же фабрика . . .	472000
г. Лодзь.	Генцель	Выдѣлка сукна и трико	1840000
—	Мееръ и Кунцеръ . . .	Такая же фабрика . . .	604800
—	Розенблятъ	Прядильня шерсти . . .	290000
—	Ласкій	тоже	200000
г. Томашевъ.	Леманъ	тоже	325000
сел. Заверце.	Праусъ	тоже	251000
пос. Константи-новъ.	Раппапортъ	Аппретура шерстяныхъ издѣлій	306000
с. Руда-Пабианницъ.	Левенбергъ	Свеклосахарный заводъ	218000
с. Сосновицы.	Крамста	Цинковые заводы . . .	268000
с. Загурже.			
—	—	Каменно-угольныя копи	242220
с. Сельце.	Ренардъ	тоже	278000
с. Нѣмцы.	Варшав. компаніи	тоже	279000
с. Домброва.	Французско-Итальянск. Банка.	тоже	200000

Г) Торговля.

По свидѣніямъ, сообщеннымъ Петроковскою казенною палатою, число свидѣтельствъ и билетовъ на право торговли и промысловъ въ 1877 году и количество поступившихъ за нихъ денегъ, вмѣстѣ съ штрафами, было слѣдующее:

Наименованіе торговыхъ документовъ.	Годовой окладъ.		Число выданныхъ документовъ.		Общая сумма поступленийъ.	
	Руб.	К.	Годовыхъ.	Полугодовыхъ.	Рубли.	К.
<i>Свидѣтельства:</i>						
1-й гильдіи	265	—	22	2	6095	—
2-й гильдіи, по мѣстностямъ:						
III класса	45	—	219	11	10102	50
IV "	35	—	141	4	5005	—
V "	25	—	180	9	4612	50
На мелочный торгъ, съ полною пошлиною, по мѣстностямъ:						
III класса	15	—	822	29	12547	50
IV "	10	—	727	33	7435	—
V "	8	—	1214	64	9968	—
На мелочной торгъ, съ половиною пошлиною, по мѣстностямъ:						
III класса	7	50	401	35	3138	75
IV "	5	—	82	7	427	50
V "	4	—	198	15	822	—
На развозный торгъ	15	—	1	1	22	50
На разносный торгъ	6	—	72	17	483	—
На мѣщанскіе промыслы	2	50	1376	136	3610	—
Прикащичьихъ:						
I класса	20	—	108	4	2200	—
II "	5	—	1508	188	8010	—
Паспортныя, членамъ купеческихъ семействъ:						
I-й гильдіи	10	—	6	1	65	—
II-й гильдіи	5	—	32	1	162	50
Начальникамъ купеческихъ семействъ, на гербовой бумагѣ	—	40	305	—	122	—
			Итого .		74828	75
<i>Билеты:</i>						
По 1-й гильдіи, въ мѣстностяхъ:						
III класса	20	—	33	2	680	—

IV класса	15	—	6	—	90	—
V "	10	—	12	2	130	—
По 2-й гильдии, въ мѣстностяхъ:						
III класса	15	—	213	15	3307	50
IV "	10	—	123	4	1250	—
V "	5	—	149	7	762	50
По мелочному торгу, въ мѣстностяхъ:						
III класса	6	—	1077	130	6852	—
IV "	4	—	1408	175	5982	—
V "	2	—	1995	190	4180	—
			Итого .		23234	—
Поступило взысканій, наложенныхъ за нарушение правилъ о пошлинахъ за право торговли и промысловъ			Итого .	12430	1082	98062 75
	—	—	—	—	3129	11
			Всего поступило . .		101191	86
Выдано бесплатныхъ свидѣтельствъ, на основаніи льготы	—	—	177	—	—	—

По сравненіи суммы поступления, за выданныя въ 1877 году свидѣтельства и билеты, съ таковыми же въ 1875 году (93,047 руб. 95 коп.) и въ 1876 г. (107,018 р. 50 к.) оказывается, что въ отчетномъ году поступило болѣе противъ 1875 г. на 5014 р. 80 к. и противъ 1876 г. менѣе на 8955 р. 75 коп. Если взять за норму для одного года среднюю цифру изъ трехлѣтней сложности упомянутыхъ поступленій, то окажется, что таковая равняется 99,376 руб. 40 к. въ годъ, и такимъ образомъ цифры поступленій 1877 г. значительнаго отклоненія отъ этой нормы представлять не будутъ. Во всякомъ случаѣ, нѣкоторое уменьшеніе поступленій за торговые билеты и свидѣтельства въ отчетномъ году объясняется политическими и военными событіями года.

Вообще же, въ отчетномъ году характеръ и различные виды торговли губерніи, сравнительно съ предъидущими годами, не измѣнились, и, за исключеніемъ фабричныхъ и заводскихъ мѣстностей, дѣлающихъ значительные обороты съ своими издѣльями, сохранили прежній характеръ мелочной торговли, сосредоточенной, по преимуществу, въ рукахъ евреевъ и ограничивающейся сбытомъ произведеній мѣстныхъ ремеселъ, въ границахъ нужды мѣстнаго населенія. При чемъ факторами этой торговли, по прежнему, остались мѣстные торги и ярмарки.

Ярмарокъ въ губерніи въ теченіи года бываетъ 281, изъ

нихъ только три, какъ по своему отличительному характеру, такъ и по оборотамъ, обращаютъ на себя вниманіе и сохраняютъ свое прежнее торговое значеніе, а именно въ г. Лодзи, Згержѣ и Пабианицахъ, имѣющія специальное назначеніе сбыта шерсти, для находящихся въ этихъ городахъ и ихъ окрестностяхъ фабрикъ шерстяной пряжи и тканей.

Обороты трехъ указанныхъ выше ярмарокъ, равно и обороты остальныхъ 278 незначительныхъ ярмарокъ, какъ это видно изъ нижеслѣдующей таблицы, въ отчетномъ году превъсили таковыя же обороты предъидущаго года: въ суммѣ привоза—на 307,768 руб. и въ суммѣ продажи—на 352,306 руб.

Число ярмарокъ.	Привозъ.			Продажа.		
	Въ 1876 г.	Въ 1877 г.	Затѣмъ въ 1877 г. болѣе.	Въ 1876 г.	Въ 1877 г.	Затѣмъ въ 1877 г. болѣе.
	Н а с у м м у р у б л е й.					
Въ г. Лодзи	320000	570000	250000	250000	500000	250000
Въ г. Згержѣ	344000	350000	6000	200000	210000	10000
Въ г. Пабианицахъ	800000	800500	500	720000	800000	80000
278 въ другихъ мѣстностяхъ губерній	1253182	1304450	51268	1132845	1145151	12306
Итого	2717182	3024950	307768	2302845	2655151	352306

Хотя цифры оборотовъ не болѣе какъ приблизительныя, ибо положительныхъ собрать нельзя, но все таки они даютъ возможность судить о значеніи для мѣстнаго населенія упомянутыхъ ярмарокъ и о томъ, что торговля ихъ въ отчетномъ году не подвергалась никакимъ неблагоприятнымъ условіямъ.

Д) Движеніе населенія.

Къ 1-му января 1877 г. постоянного народонаселенія въ губерніи состояло душъ:

	мужскаго пола.	женскаго.	Всего.
Въ городахъ	61,363	67,854	129,217
Въ уѣздахъ	311,720	326,568	638,288
Всего	373,023	394,422	767,505

Въ теченіи года родилось:

Въ городахъ	2,658	2,478	5,136
Въ уѣздахъ	12,910	12,539	25,449
Итого	15,568	15,017	30,585

Въ теченіи года умерло:

Въ городахъ	1,696	1,489	3,185
Въ уѣздахъ	7,293	7,465	14,758
Итого	8,989	8,954	17,943

Такимъ образомъ, отъ избытка родившихся надъ умершими, населеніе губерніи, въ теченіи отчетнаго года, увеличилось на 12,642 души, что вмѣстѣ съ избыткомъ переселившихся въ губернію надъ выселившимися изъ оной, въ 325 душъ, составляетъ прибыль въ 1877 г. въ 12,967 душъ обоого пола и доводитъ цифру населенія, къ 1 января 1878 года, до 780,472 душъ обоого пола.

Общая масса населенія распредѣляется по мѣстностямъ и по поламъ слѣдующимъ образомъ:

Названіе уѣздовъ.	Количество населенія.		
	Мужскаго пола.	Женскаго пола.	Всего.
Петроковскій уѣздъ . .	60892	64185	126077
Новорадомскій „ . .	49565	52713	102278
Ченстоховскій „ . .	51136	55419	106555
Бендинскій „ . .	50695	53269	103964
Ласкій „ . .	41961	42995	84956
Лодзинскій „ . .	60461	63644	124105
Брезинскій „ . .	35996	37825	73821
Равскій „ . .	29011	30705	59716
Всего . .	379717	400755	780472

Изъ 780,472 душъ населенія губерніи приходится:

На г. Петроковъ	16,028	душъ
На г. Лодзь	41,933	„
На остальные города	73,389	„
На посады и селенія	649,122	„
Итого въ городахъ	131,350	„
„ въ посадахъ и сел.	649,122	„
Всего	780,472	души

По отношенію къ общему числу жителей губерніи, населеніе городовъ составляетъ 16,57% и населеніе посадовъ и селеній—83,43%.

Все населеніе губерніи по вѣроисповѣданіямъ и сословіямъ раздѣляется такъ:

Православныхъ	1,795	душъ	по отношенію къ общему населенію.
Католиковъ	587,276	„	0,23%
			75,24%

		По отношенію къ общему населенію.
Лютеранъ	102,063	» 13,08%
Евреевъ	89,338	» 11,45%
Итого . 780,472 души		—

По сословіямъ:

Дворянъ	2,970 душъ	0,39%
Купцевъ	8,314	» 1,07%
Мѣщанъ	184,921	» 23,67%
Духовныхъ	342	» 0,04%
Чиновниковъ	3,040	» 0,40%
Крестьянъ	580,885	» 74,43%
Итого . 780,472 души		—

Родившихся, какъ это подробно показано въ вѣд. мости № 3, въ теченіи года было:

	мужскаго пола	женскаго
Въ городахъ	2,658 душъ	2,478 душъ
Въ уѣздахъ	12,910	» 12,539
Итого	15,568 душъ	15,017 душъ

Умершихъ въ теченіи года было:

Въ городахъ	1,696 душъ	1,489 душъ
Въ уѣздахъ	7,293	» 7,465
Итого	8,989 душъ	8,954 душъ

Такимъ образомъ, естественное приращеніе населенія выражается слѣдующими цифрами:

	мужскаго пола	женскаго	Всего
Прибыло въ городахъ	962	989	1,951
» въ уѣздахъ	5,617	5,074	10,691
Итого	6,579	6,063	12,642

При разсмотрѣніи этого приращенія по отношенію къ общему числу постоянныхъ жителей, состоявшихъ въ губерніи къ началу отчетнаго года, т. е. къ 767,505 душамъ, оказывается, что число родившихся въ теченіи года составляетъ 3,98%, число умершихъ 2,33% и затѣмъ приращеніе 1,64%; каковыя отношенія, при сравненіи ихъ съ таковыми же предъидущихъ лѣтъ, значительной разницы не представляютъ.

Въ числѣ родившихся въ 1877 г. было:

	въ городахъ	въ уѣздахъ
Законнорожденныхъ	4,871	24,638
Незаконнорожденныхъ	265	811
Итого	5,136	25,449

Изъ этого видно, что случаи незаконныхъ рожденій составляютъ 3,5% всѣхъ случаевъ рожденій, и повторялись нѣсколько чаще, чѣмъ въ 1876 году, въ которомъ незаконнорожденные составляли, 3,3%, при чемъ, въ городахъ незаконнорожденные, по отношенію къ общему числу родившихся въ городахъ же, составляютъ 5,1%, и въ уѣздахъ, по отношенію къ числу родившихся въ уѣздахъ, 3,1%.

Разсматривая смертность отчетнаго года по мѣсту жительства умершихъ, оказывается, что въ городахъ умерло 1951, а въ уѣздахъ 14,758 человекъ, слѣдовательно на каждыя 100 душъ, состоявшаго въ началу года, населенія приходится умершихъ — въ городахъ 2,4 и въ уѣздахъ 2,3, т. е., что смертность, какъ въ городахъ, такъ и въ уѣздахъ была почти одинаковой, и что, составляя по отношенію къ общей массѣ того же населенія губерніи 2,3%, не представляетъ никакой разницы отъ смертности 1876 г. (2,3%).

Смертные случаи 1877 г. распредѣляются по мѣсяцамъ года и по возрасту умершихъ слѣдующимъ образомъ:

По мѣсяцамъ:

Въ январѣ было случаевъ	1,507
„ февралѣ „ „	1,962
„ мартѣ „ „	2,323
„ апрѣлѣ „ „	1,598
„ маѣ „ „	1,235
„ іюнѣ „ „	1,264
„ іюлѣ „ „	1,108
„ августѣ „ „	1,180
„ сентябрѣ „ „	1,334
„ октябрѣ „ „	1,397
„ ноябрѣ „ „	1,538
„ декабрѣ „ „	1,497
Итого	17,943

По возрастамъ:

До 5 лѣтъ	4,268
Отъ 5 до 10 лѣтъ	2,646
„ 10 „ 20 „	1,957
„ 20 „ 30 „	1,348
„ 30 „ 40 „	1,893
„ 40 „ 50 „	2,308
„ 50 „ 60 „	1,986
Свыше 60 лѣтъ	1,519
Итого	17,943

Браковъ въ 1877 г. заключено: въ городахъ, 1,026 и въ уѣздахъ 4,198, всего 5,224, что по отношенію къ населенію отчетнаго года составляетъ 0,66%. Число браковъ 1877 года по мѣсяцамъ распредѣляется слѣдующимъ образомъ:

Въ январѣ	897
„ февралѣ	648
„ мартѣ	173
„ апрѣлѣ	294
„ маѣ	340
„ іюнѣ	214
„ іюлѣ	254
„ августѣ	317

Въ сентябрѣ	449
„ октябрѣ	665
„ ноябрѣ	620
„ декабрѣ	353
Итого	<u>5224</u>

Что же касается возрастовъ лицъ, вступившихъ въ бракъ въ 1877 году, то таковой былъ: для мужчинъ отъ 18 до 56 лѣтъ и для женщинъ отъ 16 до 45 лѣтъ.

Значительныхъ переселеній въ губернію и выселеній изъ оной, въ отчетномъ году, не было. Всѣхъ переселившихся въ губернію было 6053, а выселившихся 5728 человекъ и такимъ образомъ отъ этого получилась разница въ 325 человекъ, которые и увеличили собою общую цифру населенія. Характеръ переселеній въ губернію и выселеній изъ оной былъ тотъ же, что и въ 1876 году, о чемъ и было сказано въ обзорѣ губерніи за этотъ годъ.

II. ПОДАТИ И ПОВИННОСТИ.

А) Окладныя и неокладныя.

Изъ свѣдѣній, сообщенныхъ Петроковскою казенною палатою и помѣщенныхъ въ прилагаемой вѣдомости № 4а, о поступленіи податей и сборовъ въ Петроковской губерніи, видно, что недоимокъ къ 1 января 1877 г. состояло:

Окладныхъ	15,134 р. 52 к.
Неокладныхъ	282,955 „ 82 ³ / ₄ „
Итого	<u>298,090 р. 34³/₄ к.</u>

Къ тому, въ теченіи 1877 г., назначено ко взысканію:

Окладныхъ по-	
датеи и сборовъ	760,590 р. 69 к.
Неокладныхъ	345,243 „ 91 „
Итого	<u>1,105,834 р. 60 к.</u>

Въ теченіи года причислено:

По окладнымъ сборамъ:

Недоимокъ	3,771 р. 50 к.
Оклада	4,666 „ 93 „
	<u>8,438 р. 43 к.</u>

По неокладнымъ сборамъ:

Недоимокъ	37,744 р. 74 ¹ / ₄ к.
Оклада	20,817 „ 18 „
	<u>58,561 р. 92¹/₄ к.</u>
Итого	<u>67,000 р. 35¹/₄ к.</u>
Всего	<u>1,470,925 р. 30 к.</u>

Сложено со счетовъ:

По окладнымъ сборамъ:

Недоимокъ . . .	4,215 р. 31 1/2 к.
Оклада . . .	10,864 „ 66 „
	<u>15,079 р. 97 1/2 к.</u>

По неокладнымъ сборамъ:

Недоимокъ . . .	51,552 р. 14 к.
Оклада . . .	116,000 „ 87 „
	<u>167,553 р. 1 к.</u>

Итого . . . 182,632 р. 98 1/2 к.

А всего съ недоимками прежнихъ лѣтъ, за вычетомъ показанной выше, сложенной со счетовъ, суммы 182,632 руб.

98 1/2 к., подлежало, въ теченіи 1877 года, къ поступленію 1,288,292 р. 31 1/2 к.

Въ счетъ сей суммы взыскано:

По окладнымъ сборамъ:

Недоимокъ . . .	5,656 р. 76 к.
Оклада . . .	750,287 „ 67 „
	<u>755,944 р. 43 к.</u>

По Неокладнымъ сборамъ:

Недоимокъ . . .	54,249 р. 32 к.
Оклада . . .	228,243 „ 70 „
	<u>282,493 р. 2 к.</u>

Итого поступило . 1,038,437 р. 45 к.

За симъ, къ 1 января 1878 г., осталось въ недоимкѣ:

По окладнымъ сборамъ:

Недоимокъ

прежнихъ лѣтъ . . .	9,033 р. 94 1/2 к.
Оклада 1877 г.	4,105 „ 29 „
	<u>13,139 р. 23 1/2 к.</u>

По неокладнымъ сборамъ:

Недоимокъ

прежнихъ лѣтъ . . .	214,899 р. 11 к.
Оклада 1877 г.	21,816 „ 52 „
	<u>236,715 р. 63 к.</u>

А всего осталось въ недоимкѣ къ 1-му января 1878 года 249,854 р. 86 1/2 к.

Менѣе числившейся по губерніи къ 1 января 1877 г. суммы недоимокъ на . 48,235 р. 48 1/4 к.

Сума 249,854 р. 86 1/2 к., оставшаяся въ недоимкѣ къ 1 января 1878 года, распредѣляясь по городамъ и уѣздамъ, такъ показано въ вѣдомости № 46, въ дѣйствительности не представляетъ цифры недоимокъ, подлежавшихъ въ отчетномъ году взысканію, такъ какъ въ этой суммѣ заключается:

Платежей, представленныхъ къ сло-
женію со счетовъ 78,526 р. 46¹/₂ к.

Платежей, приостановленныхъ во
взысканіи 92,144 „ 59¹/₂ „

Итого не подлежащихъ взысканію 170,671 р. 6 к.

По отчисленіи этихъ 170,671 р. 6 к., а равно 56,938 р. 51 ¹/₂ к. исполнительныхъ пеней и штрафовъ, начисленныхъ на представленные къ сложенію со счетовъ и приостановленные во взысканіи недоимки и подлежащихъ вмѣстѣ съ ними къ сложенію со счетовъ, изъ общей суммы оставшихся отъ 1877 г. недоимокъ, дѣйствительная недоимка, къ 1 января 1878 года, выразится суммою 22,245 р. 29 к.

Причины невзысканія своевременно этихъ 22,245 р. 29 к., какъ и въ прежніе годы, были: неисправность и несостоятельность плательщиковъ, выбытіе ихъ съ мѣста жительства и другія. Къ взысканію этой недоимки приняты законныя мѣры, вслѣдствіе чего значительная часть недоимокъ уже взыскана и поступила въ казну, въ началѣ 1878 года.

Въ заключеніе слѣдуетъ сказать, что хотя въ отчетномъ году взысканіе податей было сопряжено съ немалыми затрудненіями, но благодаря примѣрной дѣятельности и распорядительности должностныхъ лицъ, ихъ усиленнымъ стараніямъ и неуспѣшному наблюденію за плательщиками, удалось достигнуть столь благопріятныхъ результатовъ, по взысканію податей и сборовъ.

Б) Государственные и губернскіе земскіе сборы.

По особенноти мѣстныхъ условій Привислинскаго края и неимѣнію въ немъ земскихъ учрежденій, взаимѣнъ установленныхъ въ Имперіи земскихъ сборовъ, здѣсь существуютъ слѣдующіе сборы:

а) ТРАНСПОРТНЫЙ, взыскиваемый съ каждого городского и сельскаго дыма,—на основаніи постановленій б. совѣта управленія въ Царствѣ Польскомъ, отъ 27 мая 1823 г. и 23 марта 1837 г., а также Высочайше утвержденнаго, 6 января 1872 г., журнала комитета по дѣламъ Царства Польскаго,—въ размѣрѣ, ежегодно опредѣляемомъ Министерствомъ Внутреннихъ Дѣлъ. Сборъ этотъ поступаетъ въ доходъ казны, въ возмѣщеніе издержекъ по содержанію и препровожденію безпаспортныхъ и бродягъ, внѣ этапныхъ линій, чиновъ запаса изъ уѣздныхъ городовъ на сборные пункты и другіе подобные расходы.

б) СТРАХОВОЙ по застрахованію строеній во взаимномъ губернскомъ страхованіи, на основаніи Высочайше утвержденнаго, 20 іюля 1870 г., положенія: „О взаимномъ губернскомъ страхованіи строеній отъ пожаровъ“.

в) СБОРЪ СЪ РОГАТАГО СКОТА, взимаемый со скотовладѣльцевъ, по ежегодно производимымъ описямъ скота, на основаніи Высочайше утвержденныхъ, 20 іюня 1870 г., правилъ о пре-

100771

сѣченіи чумы на рогатомъ скотѣ, для выдачи вознагражденія за убитый зачумленный скоть и на всѣ вообще издержки по прекращенію заразы.

Сборъ этотъ взыскивается съ скотовладѣльцевъ за каждую штуку крупнаго рогатаго скота (телята сборомъ не обложены) въ размѣрѣ, ежегодно опредѣляемомъ Медицинскимъ Департаментомъ Министерства Внутреннихъ Дѣлъ.

г) дорожный, установленный Высочайше утвержденными, 19 июня 1870 г., правилами о содержаніи земскихъ дорогъ въ Привислинскомъ краѣ, на содержаніе земскихъ дорогъ I-го разряда и на пособія при постройкѣ на дорогахъ II-го разряда мостовъ, исправленіе коихъ обходится ежегодно болѣе 400 р.

Сборъ этотъ взыскивается съ сельскихъ обывателей въ размѣрѣ 15%, платимыхъ ими основнаго поземельнаго налога и подымной подати, а съ городскихъ жителей, въ такомъ же размѣрѣ, съ уплачиваемыхъ ими основной подымной подати и контингенса ливерунковаго, и

д) КВАРТИРНЫЙ, согласно Высочайше утвержденного, 31 мая 1868 года, положенія о раскладкѣ квартирнаго сбора въ губерніяхъ Царства Польскаго, — взыскивается съ городскихъ и сельскихъ обывателей, а также съ городскихъ торговцевъ и промышленниковъ, на удовлетвореніе расходовъ по уплатѣ жителямъ вознагражденія, за отводимыя у нихъ, въ натурѣ, квартиры для войскъ и чиновъ другихъ вѣдомствъ, имѣющихъ право на квартирное довольствіе и другіе по этому предмету расходы.

Размѣры этого сбора опредѣляются ежегодно Министерствомъ Внутреннихъ Дѣлъ: а) съ домовладѣльцевъ въ городахъ — соразмѣрно уплачиваемой ими подымной подати, б) съ городскихъ промышленниковъ и торговцевъ — въ соразмѣрности чистаго дохода съ ихъ промысловъ; в) съ владѣльцевъ имѣній — въ соразмѣрности уплачиваемаго ими дворскаго поземельнаго налога и г) съ остальныхъ сельскихъ обывателей — по разрядамъ крестьянскихъ усадебъ.

Раскладка всѣхъ пяти вышеуказанныхъ сборовъ дѣлается ежегодно, согласно существующимъ на сей предметъ правиламъ, въ гминахъ, — гминными управленіями, а въ городахъ — магистратами и утверждается уѣздными начальниками, а по городамъ Петрокову и Лодзи — губернскимъ правленіемъ.

Контроль же за поступленіемъ этихъ сборовъ въ казначейства возложенъ: по транспортному сбору, одному изъ всѣхъ причисленному къ Государственнымъ сборамъ — на казенную палату, а по остальнымъ сборамъ, причисленнымъ къ губернскимъ сборамъ и составляющимъ спеціальныя средства казны — на уѣздныхъ начальниковъ.

Движеніе всѣхъ вышепоименованныхъ сборовъ, въ отчетномъ году, было слѣдующее:

а) Транспортный сборъ.

Въ отчетномъ 1877 году, размѣръ транспортнаго сбора, по распоряженію Г. Министра Внутреннихъ Дѣлъ, оставленъ былъ тотъ же, что и въ прежніе годы, а именно, съ каждаго городского и сельскаго дыма по 26 коп.

На этомъ основаніи транспортный сборъ, въ 1877 году, съ состоявшихся въ губерніи 80,847 дымовъ, составилъ 21,020 р. 22 коп.

Въ недоимкѣ, отъ прежнихъ лѣтъ, этого сбора оставалось 277 р. 20 к. Такимъ образомъ, въ 1877 г. транспортнаго сбора ожидалось къ поступленію 21,297 р. 42 к., въ счетъ этого поступило 21,069 р. 91 к., затѣмъ осталось въ недоимкѣ къ 1 января 1878 года 227 р. 51 к.

Поступленіе этого сбора включено въ число, показанныхъ по вѣдомости № 2, неокладныхъ сборовъ по вѣдомству Министерства Внутреннихъ Дѣлъ.

На расходы изъ транспортнаго сбора по Петроковской губерніи на 1877 годъ, по смѣтѣ Министерства Внутреннихъ Дѣлъ, назначено было 7000 рублей, каковыя и израсходованы сполна, безъ передержки.

б) Страховой сборъ.

Въ отчетномъ году, въ завѣдываніи Петроковскаго губернскаго правленія, по страховому отдѣленію, какъ взаимному губернскому страховому учрежденію, состояло—страхованіе строений отъ пожаровъ и производство дѣлъ по прекращенному, съ 1870 года, страхованію движимостей, заключающихся во взысканіи и сложеніи со счетовъ недоимокъ, оставшихся по этому прекращенному страхованію.

Въ 1876 году застрахованіе строений простиралось до 26,660,940 р.

Съ исходомъ 1877 года стоимость застрахованныхъ строений составляла 27,844,590 р.

Затѣмъ въ 1877 году болѣе на 1,183,650 р.

Нормальная страховая премія, съ этой послѣдней суммы, будетъ назначена ко взысканію въ апрѣльскій срокъ 1878 года.

По росписи отчетнаго года назначено было къ сбору, страховых премій 208,788 р. 4 $\frac{1}{2}$ к.

Въ сравненіи съ сборомъ 1876 года (209, 216 р. 58 $\frac{1}{2}$ к.) менѣе на 428 р. 54 к.

Недоимка страховаго сбора, къ началу 1877 года, составляла 15,901 р. 21 $\frac{1}{2}$ к.

Итого подлежало къ поступленію 224,689 р. 26 к.

Въ счетъ этого поступило 210,636 р. 21 $\frac{1}{2}$ к.

Сложено со счетовъ 3,107 „ 19 $\frac{1}{2}$ „

Итого 213,743 р. 32 к.

Затѣмъ къ 1878 году осталось въ недоимкѣ 10,945 р. 81 к.

Въ сравненіи съ недоимкою, оставшеяся отъ 1876 года, менѣе на 4,955 р. 36 1/2 к.

Изъ страховыхъ суммъ въ 1877 году подлежало къ израсходованію:

а) на удовлетвореніе невыполненныхъ расходовъ 1876 года	90,501 „ 24 „
б) на вознагражденіе за убытки, причиненные, бывшими въ 1877 году пожарами	194,175 „ 52 1/2 „
в) въ пособіе казнѣ на содержаніе служащихъ по страховой части	13,020 „ — „
Итого	297,697 р. 76 1/2 к.

Въ счетъ этого израсходовано:

а) на вознагражденіе за убытки, причиненные пожарами	183,933 р. 27 к.
б) въ пособіе казнѣ на содержаніе служащихъ по страховой части	13,020 „ — „
Итого	196,953 р. 27 к.

Кромѣ того, исключено	3,952 „ 63 1/2 „
Всего	200,905 р. 90 1/2 к.

Затѣмъ къ 1878 году осталось невыполненныхъ расходовъ 96,790 р. 86 к.

А такъ какъ, за отчисленіемъ этихъ расходовъ отъ поступленийъ въ отчетномъ году, страховаго сбора остается всего 13,682 р. 94 1/2 к., то уплата недостающихъ 83,107 р. 91 1/2 к. будетъ произведена изъ имѣющихся въ казначействахъ наличныхъ страховыхъ суммъ, образовавшихся изъ остатковъ отъ прежнихъ лѣтъ, и изъ сбора нормальныхъ страховыхъ премій 1878 года.

Наличныхъ страховыхъ суммъ въ губерніи, къ 1 января 1878 года, состоить:

а) въ С.-Петербургскомъ Банкѣ	1,474 р. 67 к.
б) въ Польскомъ Банкѣ	87,192 „ 34 „
в) въ губернскомъ и уѣздныхъ казначействахъ	21,483 „ 24 „
Всего	110,150 р. 25 к.

в) Сборъ съ рогатаго скота.

Размѣръ сбора съ рогатаго скота въ 1877 году былъ назначенъ, Медицинскимъ Департаментомъ Министерства Внутреннихъ Дѣлъ, тотъ же, что и въ 1876 году, а именно: по 5 коп. съ каждой штуки крупнаго скота.

По описямъ, составленнымъ въ январѣ мѣсяцѣ 1877 года, и послѣдовавшимъ къ нимъ дополненіямъ, рогатаго скота, въ отчетномъ году, числилось въ губерніи: воловъ и быковъ 20,307 штукъ, коровъ 169,419 штукъ, яловаго скота 35,212 штукъ и телятъ 32, 633 штуки, всего 257,571 штука. Изъ этого ко-

личества было, подлежащих обложению сборамъ 224,938 штукъ.

Вознаграждение за убитый, для прекращения заразы, зачумленный рогатый скотъ выдается въ слѣдующемъ размѣрѣ: за быка и вола—по 50 руб., за корову—по 35 руб., за штуку яловаго скота—по 25 руб. и за теленка—по 5 руб.

При опредѣленіи, на этомъ основаніи, стоимости существовавашаго, въ отчетномъ году, въ губерніи скота, таковая составляетъ:

воловъ и быковъ	1,015,350 руб.
коровъ	5,929,665 „
яловаго скота	880,300 „
телятъ	163,165 „
Всего	<u>7,988,480 руб.</u>

Сбора, съ подлежащихъ обложению таковымъ 224,938 штукъ, считая по 5 к. съ штуки, было назначено въ 1877 г. 11,246 р. 90 к.

Оставалось въ недоимкѣ къ 1 января 1877 года 1,191 р. 26 1/2 к.
 Причислено въ теченіи года — „ 2 „
 Итого ожидалось къ поступленію 12,438 р. 18 1/2 к.

Въ счетъ этого поступило 11,386 р. 88 к.
 Сложено со счетовъ 315 „ 75 „
 Всего 11,702 р. 63 к.

Затѣмъ осталось, къ 1 января 1878 года, въ недоимкѣ 735 р. 55 1/2 к.

Менѣе противъ недоимки предъидущаго года, на 455 руб. 71 коп.

Изъ числа 735 р. 55 1/2 к., оставшихся въ недоимкѣ, числятся на городскихъ жителей 32 р. 80 к. и на крестьянахъ 702 р. 75 1/2 к.

Остатокъ суммъ этого сбора отъ прежнихъ лѣтъ, къ началу отчетнаго года, составлялъ 96,174 р. 22 3/4 к.

Въ теченіи года, какъ показано выше, поступило сбора и недоимокъ 11,386 „ 88 „

Причислено 0/0 отъ хранящагося въ Польскомъ банкѣ капитала 2,295 „ 26 1/4 „
 Всего состояло. 109,856 р. 37 к.

Изъ этого, въ теченіи 1877 года, израсходовано:

а) на вознаграждение скотовладѣльцевъ, за убитый у нихъ зачумленный скотъ, и на другіе расходы по прекращенію заразы 13,460 р. 68 к.

б) на расходы по управленію	3,290 р.	—	к.
в) на уплату почтовыхъ издержекъ			
по пересылкѣ денегъ	44 „	10 „	„
<u>Итого</u>	<u>16,794 р.</u>	<u>78 „</u>	<u>к.</u>
Затѣмъ къ 1878 г. осталось	93,061 р.	59 „	к.

Остатокъ этотъ состоитъ изъ суммъ:

а) хранящихся въ Польскомъ Банкѣ,			
для приращенія процентами	85,981 р.	76 „	к.
б) оставшихся въ губернскомъ и уѣзд-			
ныхъ казначействахъ	7,079 „	83 „	„
<u>Итого</u>	<u>93,061 р.</u>	<u>59 „</u>	<u>к.</u>

в) *Дорожный сборъ.*

Къ 1 января 1877 г. оставалось, дорожнаго сбора, въ недоимкѣ 3,404 р. 22½ к.

Въ 1877 году назначено было къ поступленію:

а) съ дворянскихъ имѣній	27,241 „	13 „	„
б) съ селеній и посадовъ	52,414 „	55 „	„
в) съ городовъ	8,738 „	42 „	„
<u>Итого ожидалось къ поступленію</u>	<u>91,798 р.</u>	<u>32½ к.</u>	

Въ счетъ этого поступило	88,116 р.	20 „	к.
Сложено съ счетовъ	200 „	51½ „	„
<u>Итого</u>	<u>88,316 р.</u>	<u>71½ к.</u>	

Затѣмъ, къ 1878 году, осталось въ недоимкѣ 3,481 р. 61 к.

Кромѣ 88,116 р. 20 к., поступившихъ въ счетъ недоимокъ прежнихъ лѣтъ и сбора 1877 года, въ доходъ дорожнаго сбора поступило еще случайныхъ доходовъ 86 р. 44 к., слѣдовательно приходъ дорожнаго сбора, въ отчетномъ году выражается суммою въ 88,202 р. 64 к., что вмѣстѣ съ остаткомъ отъ 1876 года, въ 6,857 р. 86 к., составить 95,060 р. 50 к., наличность, находившуюся, въ теченіи года, въ распоряженіи Губернскаго Правленія.

Изъ суммъ дорожнаго сбора, въ 1877 году, израсходовано:

а) на шоссировку дорогъ I разряда	3,454 р.	78 „	к.
б) на ремонтровку шоссейныхъ и			
грунтовыхъ дорогъ I разряда	49,215 „	92 „	„
в) на починку и отстройку мостовъ	8,317 „	60 „	„
г) на содержаніе дорожной службы	11,010 „	— „	„
д) отчислено 4% въ пользу техникумъ	3,470 „	28 „	„
е) на разные другіе расходы	126 „	32 „	„
<u>Всего израсходовано</u>	<u>75,594 р.</u>	<u>90 „</u>	<u>к.</u>

Затѣмъ, осталось въ наличности къ 1878 году 19,465 р. 60 к.

Остатокъ этотъ, а равно числящіяся въ недоимкѣ 3,481 р. 61 к. не представляютъ свободной наличности, а подлежатъ израсходованію на удовлетвореніе, еще невыполненныхъ, расходовъ отчетнаго года.

д) *Квартирный сборъ.*

Въ отчетномъ году, норма квартирнаго сбора опредѣлена Министерствомъ Внутреннихъ Дѣлъ въ высшемъ противъ предъидущаго года размѣрѣ, а именно: съ городскихъ обывателей: съ домовладѣльцевъ въ городахъ — причисленныхъ, въ отношеніи подымной подати, къ II и III разрядамъ—въ размѣрѣ 85% (въ 1876 г. 82½%), уплачиваемой съ города полной подымной подати, а въ городахъ—причисленныхъ, въ отношеніи той же подати, къ IV и V разрядамъ—въ размѣрѣ 42½% (въ 1876 г. 41¼%) этой подати; съ торговцевъ и промышленниковъ по городамъ — въ размѣрѣ 17% (въ 1876 г. 16½%) отъ чистаго дохода съ ихъ промысловъ; съ сельскихъ обывателей: съ владѣльцевъ имѣній — въ размѣрѣ 6²/₁₀% (въ 1876 г. 6⁶/₁₀%), вносимаго ими въ казну дворянскаго основнаго поземельнаго налога; съ владѣльцевъ усадьбъ I-го разряда, т. е. заключающихъ въ себѣ болѣе 7½ десятинъ — въ количествѣ 39½ коп. (въ 1876 г. 38½ к.) съ усадьбы, и наконецъ съ владѣльцевъ усадьбъ II-го разряда, т. е. заключающихъ въ себѣ отъ 1½ до 7½ десятинъ — по 22½ коп. (въ 1876 году 22 коп. съ усадьбы).

По росписи, составленной на основаніи этой, опредѣленной Министерствомъ Внутреннихъ Дѣлъ, нормы, квартирнаго сбора назначено было къ поступленію въ отчетномъ году 85,402 р. 76 к.

Кромѣ того, къ 1877 году состояло		
въ недоимкѣ квартирнаго сбора	26,347 „ 27 „	
Итого подлежало взысканію	111,750 р. 3 к.	
Въ счетъ этого поступило	68,622 „ 15 „	
Затѣмъ, въ 1878 году осталось въ недоимкѣ	43,127 р. 88 к.	

Столь значительная цифра, оставшейся къ 1878 году, недоимки квартирнаго сбора, объясняется, какъ и въ прежніе годы, тѣмъ, что взысканіе этого сбора производится только въ послѣднихъ мѣсяцахъ года.

Наличность суммъ квартирнаго сбора, находившихся въ распоряженіи Губернскаго Правленія, въ теченіи отчетнаго года, состояла:

Изъ остатка отъ 1876 года	45,582 р. 3 к.
Изъ поступленій 1877 года	68,622 „ 15 „
Всего	114,204 р. 18 к.

Изъ этого израсходовано:

а) на уплату вознагражденія за отводъ квартир:	
5 генеральскихъ	1,800 р.
51 штабъ-офицерской	7,750 „
340 оберъ-офицерскихъ	26,198 „

Подъ казармы нижнихъ чиновъ полевыхъ войскъ 30,928 „

Подъ казармы и квартиры для нижнихъ чиновъ мѣстныхъ войскъ, земской стражи, корпуса жандармовъ и дорожныхъ сторожей 7,843 „

Итого 74,519 р.

б) на ремонтъ зданій, занимаемыхъ войсками	388 р. 42 к.
Всего израсходовано	74,907 р. 42 к.

Затѣмъ, съ концемъ отчетнаго года, осталось въ мѣстныхъ казначействахъ на храненіи, въ наличности, суммъ квартирнаго сбора 39,296 р. 76 к. Каковой остатокъ не составляетъ свободной наличности, такъ какъ изъ оной подлежатъ удовлетворенію еще невыполненные расходы, за второе полугодіе 1877 года, расчеты которыхъ поступятъ, на утвержденіе Губернскаго Правленія, только въ первой половинѣ 1878 г.

В) Городскіе доходы и расходы.

Источники и статьи доходовъ 11 городовъ Петроковской губерніи, какъ это видно изъ прилагаемой вѣдомости № 9, а равно и способы ихъ извлеченія оставались тѣ-же, что и въ предыдущемъ году.

Въ 1877 году городскихъ доходовъ, вмѣстѣ съ недоимками прежнихъ лѣтъ, поступило:

а) съ постоянныхъ источниковъ и статей городскихъ доходовъ 132,735 р. 60½ к.

б) пособія отъ казны за отмѣненные пропинаціонные сборы: для гг. Брезины—2,000 р., Томашева—1,500 р. и Згержа—423 р. 73½ к., всего 3,923 „ 73½ „

в) случайныхъ и мелочныхъ доходовъ 14,088 „ 75 „

Итого 150,748 р. 9 к.

Кромѣ того, вытребовано изъ хранящагося въ Польскомъ Банкѣ запаснаго капитала городовъ, на покрытіе чрезвычайныхъ расходовъ 135,536 р. 60 к.

Всего на расходы 1877 года имѣлось 286,284 р. 69 к.

Изъ текущихъ доходовъ израсходо-
вано:

а) на удовлетвореніе постоянныхъ сметныхъ расходовъ	91,142 р. 39 к.
б) на удовлетвореніе, предположен- ныхъ по сметѣ, единовременныхъ, чрезвы- чайныхъ и мелочныхъ расходовъ	34,320 „ 28 „
Итого	125,452 р. 67 к.

Изъ вытребованной, изъ Польскаго
Банка, части запаснаго капитала городовъ
израсходовано:

а) пожертвовано городами въ распо- ряженіе ЕЯ ВЕЛИЧЕСТВА ГОСУДА- РЫНИ ИМПЕРАТРИЦЫ, на нужды раненыхъ и больныхъ воиновъ	61,000 р.
б) на пополненіе единовременныхъ издержекъ по благоустройству городовъ	35,036 „ 60 к.
в) отпущено домовладѣльцамъ въ ссуду, ва постройку домовъ	39,500 „ — „
Итого	135,536 р. 60 к.
Всего израсходовано	260,999 р. 27 к.

Затѣмъ, осталось отъ суммы, имѣвшей въ распоряженіи
магистратовъ и губернскаго правленія, на удовлетвореніе рас-
ходовъ отчетнаго года, 25,285 р. 42 к., каковой остатокъ под-
лежитъ внесенію въ Польскій Банкъ, для причисленія къ хра-
нящимся въ немъ, для приращенія процентами, городскимъ за-
паснымъ капиталамъ.

Состояніе, хранящихся въ Банкѣ, запасныхъ капиталовъ
видно изъ слѣдующей таблицы:

Названіе горо- довъ.	К а п и т а л а .									
	Состояно къ началу 1877 года.	Въ 1877 году поступило.	Итого въ 1877 году со- стояно.	Израсходова- но въ 1877 г.	Остается къ 1878 году.					
Р у б л и к о п ѣ й к и .										
Петроковъ	38814	25	1475	13	40289	38	21309	6	18980	32
Лодзь	160393	52	9889	35	170282	87	37207	8	133075	79
Рава	8700	90	1639	15	10340	5	1967	94	8372	11
Новорадомскъ	27812	36	2295	50	30107	86	10168	86	19939	—
Ченстоховъ	47074	87	8891	94	55966	81	19000	—	36966	81
Бендинъ	71578	39	2672	40	74250	79	25268	52	48982	27
Брезинъ	48259	20	2893	94	51153	14	8000	—	43153	14
Томашевъ	34663	38	923	49	35586	87	5500	—	30086	87
Ласкъ	3913	65	144	27	4057	92	647	14	3410	78
Пабианцы	19087	20	599	38	19686	58	3000	—	16686	58
Згержъ	18869	30	611	68	19480	98	3468	—	16012	98
Итого	479167	2	32036	23	511203	25	135536	60	375666	65

При сравненіи суммы постоянныхъ доходовъ, и суммы
сметныхъ расходовъ городскихъ кассъ губерніи въ 1877 году,
съ суммами таковыхъ же доходовъ и расходовъ предъидущаго

года, оказывается, что постоянных доходов, въ отчетномъ году,—(въ 1876 году 131,235 р. 3 к.) поступило болѣе на 1500 р. 57½ коп.; смѣтныхъ расходовъ (въ 1876 году 125,452 руб. 57 к.) произведено болѣе на 10,212 р. 43 к., но если изъ этой послѣдней суммы исключить 10,000 руб., назначенные, по смѣтѣ 1877 г., на расходы по постройкѣ больницы въ г. Бендинѣ, то окажется, что расходы городовъ, въ отчетномъ году, увеличились всего на 213 р. 43 к. Такимъ образомъ, указанная разница въ доходахъ и расходахъ городовъ въ 1877 г., противъ предъидущаго года, значительныхъ колебаній не представляетъ

Наличность городскихъ суммъ, съ концомъ отчетнаго года, состоитъ:

а) изъ хранящагося въ Польскомъ Банкѣ запаснаго капитала	375,666 р. 65 к.
б) изъ суммъ, хранящихся въ городскихъ кассахъ, до передачи въ Банкъ, для причисленія къ запасному капиталу.	25,285 „ 42 „
Всего	400,952 р. 7 к.

Кромѣ этихъ суммъ, имѣющихся въ наличности, по городскимъ кассамъ числится, къ 1878 году, разнаго рода недоимокъ 34,217 р. 19 к.

Въ показанной цифрѣ недоимокъ, оставшихся отъ отчетнаго года, значится:

Вознадежныхъ ко взысканію	17,927 р. 68 к.
Приостановленныхъ взысканіемъ	5,671 „ 43 „
Итого	23,599 р. 11 к.

Затѣмъ, остается подлежащихъ взысканію	10,618 р. 8 к.
Всего	34,217 р. 19 к.

Общая сумма недоимокъ 1877 года распредѣляется по 11 городамъ губерніи слѣдующимъ образомъ:

Названіе городовъ.	Недоимокъ къ концу 1877 года состояло.				Всего.
	Вознадежныхъ ко взысканію.	Приостановленныхъ взысканіемъ.	Подлежащихъ взысканію.		
	Р у б л и и к о п ѣ й к и.				
Петроковъ	—	567 19½	2897 5½	—	3464 25
Лодзь	3125 34½	—	5153 72½	—	8279 7
Рава	879 34½	—	70 10	—	949 44½
Новорадомскъ	—	206 87	1343 90	—	1550 77
Ченстоховъ	2004 95½	1003 51½	—	—	3008 47
Бендинъ	1 88	—	182 39	—	184 27
Врезины	11817 50½	3893 85	491 70	—	16203 5½
Томашевъ	—	—	411 51	—	411 51
Ласкъ	58 50	—	67 70	—	126 20
Пабяницы	19 65	—	—	—	19 65
Эгеръ	20 50	—	—	—	20 50
Итого	17927 68	5671 43	10618 8	—	34217 19
Въ 1876 году было	17573 86	5856 29	12044 80½	—	35474 95½
Разница въ 1877 году	+ 353 82	— 184 86	— 2626 72½	—	— 1257 76½

Для взысканія недоимокъ, подлежащихъ поступленію, магистратами городовъ постоянно принимаются экзекуціонныя мѣры, вслѣдствіе которыхъ цифра недоимокъ постепенно уменьшается, но не можетъ быть устранена совершенно, въ виду несостоятельности нѣкоторыхъ плательщиковъ.

Г) Акцизный сборъ.

Изъ доставленныхъ Управляющимъ Акцизными сборами въ Калишской и Петроковской губерніяхъ свѣдѣній видно, что, въ теченіи отчетнаго года, въ казну поступило акцизныхъ доходовъ:

Съ вина и спирта — 1,902,872 р. 86 к., менѣе противъ предъидущаго года на 7,760 р. 77 к.

Съ пива — 70,203 р. 82 к., менѣе противъ 1876 года на 4,819 р. 52 к.

Съ меда — 327 руб., менѣе противъ 1876 года на 21 руб.

Съ сахара — 49,022 р., менѣе противъ 1876 г. на 4,910 р. 86 к.

Съ табаку — 27,324 р., болѣе противъ 1876 г. на 14,695 р. 55 к.

Патентнаго сбора — 119,297 р., менѣе противъ 1876 г. на 11,544 р.

Всего вышеупомянутыхъ акцизныхъ доходовъ, въ 1877 году, поступило 2,169,046 руб. 68 коп., менѣе противъ предъидущаго года на 29,059 р. 61 к.

Кромѣ того, въ доходъ казны поступило, въ 1877 году, 4,198 руб. 74 коп., за проданную остальную казенную соль, оставшуюся въ упраздненныхъ казенныхъ соляныхъ магазинахъ, въ количествѣ 4,479 п. 16 ф.

Увеличеніе дохода съ табаку послѣдовало, вслѣдствіе увеличенія цѣнъ на марки и свидѣтельства; что касается уменьшенія акцизныхъ доходовъ съ сахара, то это явилось послѣдствіемъ военныхъ и политическихъ событій года, сократившихъ спросъ этого товара. Въ отношеніи же уменьшенія доходовъ съ вина, спирта и пива слѣдуетъ сказать, что уменьшеніе это произошло, вслѣдствіе большого спроса за границу хлѣбовъ разнаго сорта и возвышенія по этому ихъ цѣнъ на мѣстѣ, для вина же и спирта, кромѣ этой причины, еще отчасти и потому, что въ послѣднее время развилось, въ приграничныхъ мѣстностяхъ губерніи, въ отдѣльныхъ случаяхъ мелкое, но въ общемъ довольно значительное, водвореніе контрабанднаго заграничнаго спирта. Къ устраненію контрабанды вина принимаются энергическія мѣры, но при удобствахъ перехода сухой границы и при соблазнѣ жителей къ легкой наживѣ, искоренить это зло не легко.

Число случаев нарушения акцизного устава и движение дѣлъ по этимъ нарушениямъ, въ отчетномъ году, было слѣдующее:

Наименованіе нарушенийъ.	Число дѣлъ, возникшихъ по нарушениямъ.	Какому подлежать взыскаіію.			
		Административному.		Судебному.	
		Оконченныхъ дѣлъ.	Оставшихся въ производствѣ.	Оконченныхъ дѣлъ.	Оставшихся въ производствѣ.
1) По водворенію контрабандныхъ питей	539	328	9	68	134
2) По незаконной выдѣлкѣ питей	7	—	—	—	7
3) По продажѣ питей въ мѣстахъ, недозволенныхъ уставомъ и лицами, которымъ таковая вовсе воспрещена, или ограничена известными мѣстностями	48	—	—	11	37
4) По продажѣ питей безъ патентовъ, или несогласно съ условіями патента	87	13	16	9	49
Итого	681	341	25	88	227

По сравненіи цифръ этой таблицы, съ таковыми-же предъидущаго года, оказывается, что въ 1877 году число случаевъ водворенія контрабанды вина было болѣе на 206; по незаконной выдѣлкѣ питей — менѣе на 2; по продажѣ питей въ мѣстахъ, недозволенныхъ уставомъ и лицами, которымъ таковая вовсе воспрещена, или ограничена известными мѣстностями — болѣе на 40, и по продажѣ питей безъ патентовъ, или несогласно съ условіями патента — болѣе на 19; всѣхъ случаевъ — болѣе на 263.

Общее число мѣсть продажи питей было, въ отчетномъ году — 2,369, болѣе противъ 1876 года на 306. Увеличеніе это слѣдуетъ приписать, исключительно, случайнымъ причинамъ, не имѣющимъ вліянія на народную нравственность, и на усиленіе пьянства среди населенія, что и доказывается сокращеніемъ въ 1877 году винокуренія и пивоваренія и уменьшеніемъ акцизныхъ доходовъ съ питей.

Д) Отправленіе натуральныхъ повинностей.

Натуральныя повинности, въ отчетномъ году, отбывались населеніемъ губерніи тѣже, что и въ предъидущіе годы; воин-

ская, квартирная, дорожная и подводная. При чемъ, послѣдніа три оставались при прежнихъ условіяхъ исполненія, а первая отбывалась въ большихъ, противъ предъидущихъ лѣтъ, размѣрахъ, по случаю военныхъ событій. Условія отбыванія въ 1877 году и размѣры повинностей показаны ниже, по каждой отдѣльно:

а) Военская повинность.

1) О выполненіи призыва новобранцевъ въ 1877 г.

На основаніи Высочайше утвержденнаго, 1 января 1874 года, устава о военной повинности и согласно Высочайшаго указа Правительствующему Сенату 10 мая 1877 года, въ Петроковской губерніи, съ 1-го ноября къ 15 февраля 1877 года, былъ произведенъ призывъ новобранцевъ, съ слѣдующими результатами:

Призыву, къ исполненію военной повинности, подлежало:

По призывнымъ спискамъ	6288
По дополнительнымъ спискамъ лит. А.	4
По дополнительнымъ спискамъ лит. Б.	946
Исключено изъ означенныхъ списковъ, убывшихъ послѣ составленія призывныхъ списковъ	141
Числилось по дополнительнымъ спискамъ лит. В.	10
Въ числѣ внесенныхъ въ призывные списки состояло:	

а) Имѣвшихъ право на льготы, по семейному положенію:

I-го разряда.	1161
II-го разряда.	1229
III-го разряда	339
Итого.	2729

б) Получившихъ отсрочку:

По имущественному положенію	2
До окончанія образованія	14
Итого.	16

в) Освобожденныхъ отъ жеребья, по 54-ой ст. устава
 11 |

г) Освобожденныхъ отъ военной повинности, по 62-й ст. устава
 1 |

д) Определены возрасты по наружному виду, по 137 и 138 ст. устава
 202 |

Изъ того числа внесено въ призывной списокъ дополнительно, по 139 ст. устава
 59 |

Всего вынутаю жеребья подлежало.
 6195 |

При осмотрѣ и приѣмѣ:

а) Освобождено отъ службы въ войскахъ:

По недостаточному росту	40
По болѣзнямъ и тѣлеснымъ недостаткамъ	359
Вслѣдствіе одновременнаго призыва къ жеребію двухъ родныхъ братьевъ, по 50 ст. устава	5
Вслѣдствіе замѣны номеровъ жеребія, по 50 ст. устава	3
Итого.	407

б) Назначена отсрочка:	
По невозможности	696
Для излѣченія болѣзней.	62
Вслѣдствіе нахождения подъ слѣдствіемъ и судомъ	20
в) Назначено къ переосвидѣтельствуванію	67
г) Отправлено въ лечебныя заведенія, на испытаніе	107
д) Неявилося по призыву	270
Итого.	1222

Изъ общаго числа неявившихся къ призыву было:

по Бендинскому уѣзду—81 христіанъ, 11 евреевъ, всего	92
„ Брезинскому „ 13 „ 4 „ „	17
„ Ласкому „ 18 „ 8 „ „	26
„ Лодзинскому „ 7 „ 17 „ „	24
„ Новорадомскому „ 15 „ 10 „ „	25
„ Петроковскому „ 18 „ 12 „ „	30
„ Равскому „ 6 „ 1 „ „	7
„ Ченстоховскому „ 29 „ 20 „ „	49
Всего неявившихся 187 христіанъ, 83 еврея, итого	270

По разверсткѣ назначено къ поступленію на службу 2014.

Въ то число принято въ войска:

а) Изъ лицъ, внесенныхъ въ дополнительный списокъ А, подлежащихъ назначенію на службу безъ жеребія, на основаніи 218 ст. устава	3
б) Изъ лицъ, внесенныхъ въ дополнительный списокъ Б, поступленіе коихъ въ войска было отсрочено:	
на основаніи 44-й ст. устава	314
„ „ 52-й „ „	1
в) Изъ лицъ, внесенныхъ въ призывные списки	1670
Всего принято.	1988

Затѣмъ, недопринято 26 человѣкъ изъ евреевъ, по поводу неспособности ихъ къ военной службѣ и неявки 83 человѣкъ къ исполненію воинской повинности, о розыскѣ коихъ, хотя и сдѣланы были строжайшія распоряженія, но таковыя остались безуспѣшными, потому, что евреи Петроковской губерніи, смѣжной съ Австрійскою и Прусскою границами, по достиженіи призывнаго возраста, скрываются за границу.

Въ число принятыя на службу новобранцевъ заключается:

Неимѣвшихъ права на льготу, по семейному положенію	1923
Имѣвшихъ права на льготу:	
III-го разряда	29
II-го разряда	36
Итого.	1988
Имѣвшихъ права на сокращенные сроки службы, по 3-му пункту 56-й ст. устава	10
по 4-му пункту „ „ „	5
Неимѣвшихъ права на сокращенные сроки службы, по образованію:	
Умѣющихъ читать и писать, или только читать	312
Безграмотныхъ	1661
Итого.	1988
Подлежащихъ, по приѣмѣ, зачисленію въ запасъ:	
На основаніи 63-й ст. устава	10
Способныхъ къ строевой службѣ	1931
„ къ нестроевой службѣ	57
Итого.	1988

Мѣра роста принятыя:

2 аршина 2 $\frac{1}{2}$ вершка	113
2 „ 3 „	430
2 „ 4 „	569
2 „ 5 „	507
2 „ 6 „	271
2 „ 7 „	81
2 „ 8 „	17
Итого.	1988

Принятыя распредѣляются :

По сословіямъ:

Дворянъ потомственныхъ и личныхъ	4
Лицъ, состоящихъ на Государственной службѣ.	2
Кушцовъ	1
Мѣщанъ и цѣховыхъ	416
Крестьянъ, всѣхъ наименованій	1565
Итого.	1988

По происхожденію:

Русскихъ	1
Поляковъ	1469
Нѣмцовъ	266
Евреевъ	252
Итого.	1988

По исповѣданіямъ:

Православныхъ	1
Лютеранъ	248
Католиковъ	1487
Евреевъ	252
Итого.	1988
Женатыхъ	290

Изъ числа принятыхъ новобранцевъ:

а) Отправлено изъ мѣстъ призыва въ лечебныя заведенія, на основаніи 23 ст. Наставленія для руководства при освидѣтельствovanіи тѣлосложенія и здоровья лицъ, призванныхъ къ исполненію воинской повинности	28
б) Отправлено съ мѣста призыва, по назначенію, въ войска	480
в) Распущено по домамъ, на основаніи 155-й ст. устава	1480
Итого.	1988

На основаніи 154-й ст. устава:

а) Зачислено въ ратники ополченія	3473
б) Освобождено отъ этого зачисленія, по неспособности носить оружіе	115
Итого.	3588

На мѣстахъ призыва было заболѣвшихъ 4

О дѣйствіяхъ Присутствія по воинской повинности, въ теченіе отчетнаго года.

Сдѣлано представленій о возвращеніи изъ дѣйствительной службы по семейному положенію, на основаніи 49-й ст. устава.	8
Принято на замѣну состоящихъ на службѣ, по 51-й ст. устава	1
Сдѣлано представленій о назначеніи на дѣйствительную службу изъ запаса, зачисленныхъ въ оный, по 3-му пункту 63-й ст. устава	1
По свѣдѣніямъ, сообщеннымъ присутствіямъ, на основаніи 103 ст. устава, воинскими начальниками, поступило въ войска вольно-опредѣляющимися	5
Перечисленныхъ, на основаніи 119 и 120 ст. устава, изъ одного призывнаго участка въ другой	38
Принято на службу, на основаніи 151 ст. устава:	
а) Подлежавшихъ переосвидѣтельствovanію	29
б) Находившихся въ лечебныхъ заведеніяхъ, на испытаніи	36
в) Неявившихся по призыву	17
г) Состоявшихъ подъ слѣдствіемъ и судомъ	2
Итого.	84

Принято на службу по дополнительному жеребью, на основаніи 158 и 159 ст. устава	1
Выдано свидѣтельствъ о явкѣ къ исполненію воинской повинности, на основаніи 160 ст. устава:	
а) Объ освобожденіи отъ службы на всегда	514
б) О зачисленіи въ ополченіе	3473
в) Временныхъ	968
Итого.	4955

Принято жалобъ:

а) Письменныхъ	255
б) Словесныхъ	32
Итого.	287

Изъ этого числа:

а) На неправильность въ призывныхъ спискахъ	21
б) По назначенію льготъ	104
в) По опредѣленію возраста по наружному виду	111
г) По опредѣленію годности къ службѣ	151
Итого.	287

Изъ числа поданныхъ жалобъ признано уважительными:

а) На неправильности въ призывныхъ спискахъ	8
б) По назначенію льготъ	42
в) По опредѣленію возраста по наружному виду	1
Итого.	51

Принесено жалобъ въ Губернское по воинской повинности Присутствіе 210

Принесено жалобъ въ Правительствующій Сенатъ, по 211 ст. устава 2

Число лицъ, приговоренныхъ ко взысканіямъ, за нарушеніе законовъ по воинской повинности:

По 214 ст. устава	12
„ 216 „ „	1
„ 217 „ „	4
„ 220 „ „ оказавшихся неспособными къ службѣ, по тѣлеснымъ недостаткамъ	1
Итого.	18

О дѣлопроизводствѣ присутствій:

Число чрезвычайныхъ засѣданій	191
„ вступившихъ бумагъ	9989
„ исходящихъ „	11,153
„ дѣлъ, остававшихся нерѣшенными къ отчетному году	96
„ вновь заведенныхъ дѣлъ	311

Число дѣлъ, рѣшенныхъ въ теченіи отчетнаго года	288
Затѣмъ, осталось нерѣшенныхъ дѣлъ	119

О расходахъ по призыву и приему на службу и на содержаніе уѣздныхъ присутствій, въ теченіи отчетнаго года:

Расходы казны по 164 и 168 ст. устава:

а) На порціонное довольствіе военнаго члена, медиковъ и военного приѣмщика	1,421 р. — к.
б) На заготовленіе предметовъ для изслѣдованія здоровья людей	7 „ 60 „
в) На канцелярскіе и прочіе расходы, поименованные въ пунктѣ 3-мъ статьи 164-й	1,985 „ — „
г) На наемъ помѣщеній для присутствій, а также на ихъ отопленіе и освѣщеніе	940 „ — „
д) На содержаніе лицъ, завѣдывающихъ дѣлопроизводствомъ уѣздныхъ присутствій	4,800 „ — „
Итого	9,153 р. 60 к.

По призыву новобранцевъ 1877 года всё вообще дѣйствія, установленныя Высочайше утвержденнымъ 1 января 1874 г., уставомъ о воинской повинности, изданномъ, въ развитіе сего устава, инструкцію о порядкѣ дѣлопроизводства въ присутствіяхъ по воинской повинности и послѣдовавшими, дополнительно, правительственными постановленіями, — произведены были, по всемъ уѣздамъ Петроковской губерніи, въ опредѣленный закономъ срокъ, при чемъ такихъ случаевъ, которые бы имѣли вредное вліяніе на ходъ призыва и вообще дѣлъ по воинской повинности не было. Число же лицъ призывнаго возраста, значащихся по призывнымъ спискамъ за 1877 годъ, въ сравненіи съ числомъ такихъ же лицъ за 1876 годъ, увеличилось на 987 человекъ.

2) О выполненіи призыва ратниковъ перваго разряда, на пополненіе постоянныхъ войскъ.

По Высочайшему повелѣнію 10 іюля 1877 г. и на основаніи 39-й ст. устава о воинской повинности, произведенъ былъ въ Петроковской губерніи, съ 30 іюля къ 10 августа 1877 г., призывъ ратниковъ перваго разряда, на пополненіе постоянныхъ войскъ, — съ слѣдующими результатами.

По ополченскимъ спискамъ значилось ратниковъ перваго разряда:

а) родившихся въ 1853 году	2667
б) „ „ 1854 „	2699
в) „ „ 1855 „	2607
Итого	7973

По разверткѣ назначено къ поступленію на службу, въ постоянныя войска 1082

Въ то число принято:

а) лицъ перваго возраста, т. е. родившихся въ 1855 г. 1035

б) лицъ втораго разряда, т. е. родившихся въ 1854 г. 47

Итого 1082

Въ томъ числѣ по добровольному желанію 6

Въ числѣ принятыхъ было:

а) христіанъ 1019

б) евреевъ 63

Итого 1082

Лицъ, явившихся не по мѣсту приписки своей, а по временному жительству 4

Подвергнуто было освидѣтельствуванію 2580

Не явилось къ призыву:

а) христіанъ 112

б) евреевъ 19

Итого 131

Неявка этихъ 131 ратника, произошла по слѣдующимъ причинамъ:

По случаю смерти 1

По болѣзни 8

По случаю состоянія подъ судомъ и содержанія въ тюрьмахъ 4

По случаю отлучекъ по паспортамъ:

за границу 3

въ Имперію 11

въ другія губерніи Привислинскаго края 41

Бѣжавшихъ за границу 4

Находящихся въ безвѣстной отлучкѣ 59

Итого 131

Освобождено отъ приема:

а) по должностямъ, на основаніи Высочайшаго повелѣнія 18 апрѣля 1877 года 1

б) обучающихся въ учебныхъ заведеніяхъ, согласно примѣчанію къ 7 § инструкціи № 3 4

Итого 5

Изъ числа принятыхъ ратниковъ:

а) отправлено съ мѣста призыва, по назначенію, въ войска 580

б) уволено въ отпускъ, впредь до востребованія, на основаніи 10 § инструкціи № 3 502

Итого 1082

Ратники, уволенные въ отпускъ впредь до востребованія,

призваны были и сданы на службу, по назначенію, въ войска, 2-го сентября 1877 года:

Изъ общаго числа ратниковъ, принятыхъ на пополненіе постоянныхъ войскъ, оказалось имѣющихъ право, по 45 ст. устава о воинской повинности, на льготы перваго разряда по семейному положенію и затѣмъ подлежащихъ, по Высочайшему повелѣнію 17 августа 1877 года, возвращенію въ первобытное состояніе, 358 человекъ.

О расходахъ по призыву ратниковъ.

Расходы казны по 164 ст. устава о воинской повинности:

На порціонное довольствіе военнаго члена, медиковъ и военнаго приѣмщика 251 р. 10 к.

3) Объ исполненіи военно-конской повинности.

На основаніи Высочайше утвержденнаго, 24-го октября 1876 года, положенія о комплектованіи войскъ лошадьми на случай войны, производилась въ 1877 году, по Петроковской губерніи, двукратная поставка лошадей:

а) 17 августа затребовано было отъ населенія Брезинскаго, Ласкаго, Новорадомскаго, Равскаго и Ченстоховскаго уѣздовъ на пополненіе недобора по Люблинской губерніи, 231 лошадь, артиллерійскаго сорта.

Въ счетъ этого числа поставлено:

изъ Брезинскаго уѣзда	50
„ Ласкаго „	61
„ Новорадомскаго уѣзда	10
„ Равскаго „	65
„ Ченстоховскаго „	10
Итого	196 лошадей

Въ томъ числѣ поставлено:

добровольно	189
по жеребью	7
Осталось въ недоборѣ, по неизмѣннѣ годныхъ лошадей,—по Ласкому уѣзду	11
„ Равскому „	24
Итого	35

Недоборъ этотъ, на основаніи циркуляра Министерства Внутреннихъ Дѣлъ, отъ 23 декабря 1876 г. за № 3761, пополненъ добровольною поставкою лошадей, артиллерійскаго сорта, отъ населенія:

Новорадомскаго уѣзда	3
Ченстоховскаго „	32
Итого	35 лошадей

б) 8 октября затребовано было отъ населенія Ченстоховскаго уѣзда, для военно-временныхъ госпиталей Варшавскаго военнаго округа, 250 лошадей, обознаго сорта 1-го разряда.

Въ счетъ этого числа поставлено добровольно 206 лоша.

Затѣмъ осталось въ недоборѣ, по неимѣнію годныхъ лошадей этого сорта 44 лоша.

Недоборъ этотъ пополненъ добровольною поставкою отъ населенія Брезинскаго уѣзда 44 лошадей, обознаго сорта 1-го разряда.

Такимъ образомъ, въ теченіе 1877 года, поставлено, населеніемъ Петроковской губерніи, для войскъ, лошадей:

Артиллерійскаго сорта	231
Обознаго сорта 1-го разряда	250
Итого	481

Въ томъ числѣ поставленныхъ:

добровольно	474
по жеребью	7
Всего	481

Согласно Высочайше утвержденнымъ цѣнамъ за лошадей, въ Петроковской губерніи, уплочено изъ казны:

За 224 лошади артиллерійскаго сорта, поставленные добровольно 40,320 р.

За 7 лошадей артиллерійскаго сорта, поставленныхъ по жеребью 1,050 „

За 250 лошадей обознаго сорта 1-го разряда, поставленныхъ добровольно 30,000 „

Итого 71,370 р.

Квартирная повинность.

Отбываніе населеніемъ квартирной, или постоянной повинности состоитъ въ отводѣ у жителей квартиръ для войскъ и военныхъ управленій, расположенныхъ въ губерніи и для чиновъ и помѣщеній другихъ вѣдомствъ, которые, на основаніи особыхъ положеній, имѣютъ право на квартирное довольствіе въ натурѣ. Отводъ квартиры въ обывательскихъ домахъ производится въ городахъ—особыми квартирными комиссіями, въ селеніяхъ и посадахъ—гминными управленіями, на основаніи, дѣйствующаго въ Привислинскомъ краѣ, квартирнаго тарифа, за положенное этимъ тарифомъ, и отпускаемое по полугодіямъ, вознагражденіе, изъ суммъ квартирнаго сбора.

Въ отчетномъ году квартирами по отводу пользовались: войска и военныя управленія, которые не могли быть помѣщены въ казенныхъ и городскихъ зданіяхъ, по недостаточности ихъ; чины интендантскаго вѣдомства; чины корпуса жандармовъ съ ихъ управленіями, чины земской стражи; служащіе по крестьянскимъ учрежденіямъ; мировые судьи съ ихъ камерами и ипотечными отдѣленіями, и шоссейные дорожные сторожа.

Въ 1877 году, въ губерніи были расположены слѣдующія части войскъ и находились слѣдующія военныя управленія:

Въ г. Петроковѣ:

- 1) Управленія Петроковскаго губернскаго и Петроковскаго уѣзнаго воинскихъ начальниковъ.
- 2) Мѣстная губернская команда.
- 3) Штабъ 1-ой бригады 10 пѣхотной дивизіи.
- 4) 38-ой пѣхотный Тобольскій, Его Императорскаго Высочества Великаго Князя Сергія Александровича, полкъ.

Въ г. Лодзи:

- 5) Управленіе Лодзинскаго уѣзнаго воинскаго начальника.
- 6) 37-ой пѣхотный Екатеринбургскій, Его Императорскаго Высочества Великаго Князя Алексія Александровича, полкъ (въ августѣ мѣсяцѣ полкъ этотъ выступилъ въ Брестъ-Литовскѣ).
- 7) Управленіе 10-ой артиллерійской бригады, съ шестью батареями этой бригады (часть батарей расквартировывалась, кромѣ г. Лодзи и въ г. Згержѣ).

Въ г. Ченстоховѣ:

- 8) Штабъ 14-ой кавалерійской дивизіи;
- 9) Штабъ 2-ой бригады этой дивизіи;
- 10) Штабъ 14-го гусарскаго Митавскаго, Его Королевскаго Высочества Принца Альберта, полка, съ двумя эскадронами;
- 11) Штабъ 2-ой стрѣлковой бригады;
- 12) 7 и 8 стрѣлковые баталіоны.

Въ г. Равѣ:

- 13) 32-ой пѣхотный Кременчугскій полкъ (въ августѣ мѣсяцѣ выступилъ въ Кіевскій военный округъ).

Въ г. Новорадомскѣ:

- 14) 5-й стрѣлковый баталіонъ;
Въ пос. Вольборжѣ;
- 15) 6-й стрѣлковый баталіонъ;
Въ пос. Мстовѣ, Ченстоховскаго уѣзда;
- 16) 1 эскадронъ 14 гусарскаго Митавскаго полка;
Въ сел. Лесневѣ, Бендинскаго уѣзда;
- 17) 1 эскадронъ 14 гусарскаго Митавскаго полка.

Для расквартированія нижнихъ чиновъ всѣхъ поименованныхъ частей войскъ, а равно для разныхъ военныхъ управленій и военныхъ помѣщеній, какъ-то: цейхгаузовъ, пекарень, кухонь, складовъ, школь, лазаретовъ, мастерскихъ, канцелярій и пр.,—употреблялись, какъ сказано выше, частью казенныя и городскія зданія, частью же отводились квартиры въ обывательскихъ домахъ.

Не считая отведенныхъ для нижнихъ чиновъ и нѣкоторыхъ военныхъ помѣщеній квартиръ въ натурѣ, въ обывательскихъ домахъ въ теченіи года отведено было: 5 генеральскихъ, 51 штабъ-офицерскихъ и 340 оберъ-офицерскихъ,—за каковыя и выдано, изъ суммъ квартирнаго сбора, 35,748 р.

При распределеніи этого вознагражденія по разрядамъ квартиръ, оказывается, что въ губерніи среднимъ числомъ заплачено, въ 1877 году, за каждую генеральскую квартиру по 360 руб., за каждую штабъ-офицерскую по 150 руб., и за каждую оберъ-офицерскую по 77 р., каковыя цѣны составляютъ не болѣе половины средней наемной цѣны квартиръ, каждаго изъ упомянутыхъ разрядовъ, въ губерніи. Если же къ этому прибавить, что части войскъ квартировавшія въ 1877 г. въ губерніи были расположены всего въ 9 мѣстностяхъ, то окажется, что, не смотря на всѣ старанія распределить отбываніе постоянной повинности между населеніемъ, по возможности, равномерно, повинность эту, въ дѣйствительности, несетъ населеніе только нѣкоторыхъ мѣстностей губерніи, при чемъ, получая за это не соотвѣтственное стоимости, отводимыхъ у нихъ, квартиръ вознагражденіе, не можетъ не считать эту повинность для себя тягостною.

О мѣрахъ къ устраненію этой неравномѣрности отбыванія квартирной повинности, было сказано въ обзорахъ прежнихъ лѣтъ.

Въ количествѣ зданий, имѣющихся въ губерніи для постоянныхъ военныхъ надобностей и въ ихъ подвѣдомственности, въ отчетномъ году, перемѣнъ не произошло.

Дорожная повинность.

Сверхъ денежнаго сбора, взимаемаго, подъ названіемъ дорожнаго, съ жителей губерніи на содержаніе дорогъ 1-го разряда, или губернскихъ, жители каждой мѣстности обязаны своими, мѣстными, средствами, въ видѣ отбыванія дорожной повинности, содержать въ исправности, пролегающія по городскимъ и сельскимъ землямъ, дороги II и III разрядовъ, т. е. уѣздныя и гминныя, съ находящимися на нихъ мостами и плотинами.

Повинность эта, отбываемая во всѣхъ мѣстностяхъ губерніи порядкомъ опредѣляемымъ: въ городахъ—городскими обществами, а въ гминахъ—гминными сходами, при весьма незначительной разницѣ протяженія дорогъ II и III разряда въ различныхъ мѣстностяхъ,—распредѣляется между населеніемъ почти равномерно и не можетъ считаться обременительною.

Въ отчетномъ году, дорожная повинность, въ Петроковской губерніи, отбывалась: населеніемъ Новорадомскаго, Ченстоховскаго и Брезинскаго уѣздовъ въ натурѣ; населеніемъ Бендинскаго и Лодзинскаго уѣздовъ—денежнымъ взносомъ; и населеніемъ Петроковскаго, Равскаго и Ласкаго уѣздовъ, частью въ натурѣ, частью денежнымъ взносомъ и частью, по преимуществу помѣщиками, дачею матеріала на постройку мостовъ.

На содержаніе въ исправности дорогъ II и III разрядовъ, въ губерніи, съ находящимися на нихъ мостами и плотинами, въ отчетномъ году, было употреблено деньгами и матеріаломъ, по его цѣнности,—8,466 руб., натурою—7,871 конныхъ

и 20,054 пѣшихъ рабочихъ дней, по опредѣленіи стоимости каковыхъ, по средней цѣнѣ коннаго рабочаго дня въ 1 р. 50 коп. и пѣшаго въ 40 к., получится 13,828 руб., каковыя, вмѣстѣ съ вышепоказанными 8,466 р. и составить сумму 22,294 р., могущую, приблизительно, выразить стоимость исполненной населеніемъ губерніи, въ отчетномъ году, дорожной повинности.

Подводная повинность.

Подводная повинность, заключается въ поставкѣ населеніемъ платныхъ и бесплатныхъ подводъ въ опредѣленныхъ, существующими законоположеніями, случаяхъ.

Платная поставка подводъ производится при передвиженіи войскъ, этаповъ и транспортированіи арестантовъ внѣ этапныхъ линій, а также при разъѣздахъ, по дѣламъ службы, служащихъ по крестьянскимъ учрежденіямъ, чиновъ акцизнаго и таможеннаго вѣдомствъ,—съ уплатою вознагражденія: за войска—изъ суммъ интендантскаго вѣдомства, а за этапы, и арестантовъ—изъ суммъ транспортнаго сбора, по 2 коп. за версту и лошадей; чиновники же вышеозначенныхъ вѣдомствъ уплачиваютъ, за поставленныя имъ обывательскія подводы, почтовые прогоны, имѣя право требовать поставки такихъ, лишь въ тѣхъ мѣстностяхъ, гдѣ нѣтъ почтовыхъ лошадей.

Бесплатная поставка подводъ, производится, въ опредѣленныхъ закономъ случаяхъ, при служебныхъ разъѣздахъ для судебныхъ чиновниковъ—врачей, ветеринаровъ, фельдшеровъ и нижнихъ чиновъ корпуса жандармовъ.

Отбываніе подводной повинности, хотя и производится по очереди, установленной въ городахъ—магистратами, а въ гминахъ—гминными управленіями, но распредѣленіе таковой нельзя признать равномернымъ, такъ какъ спросъ на подводы не одинаковъ во всѣхъ мѣстностяхъ губерніи и, тяжело ложась на населеніе, сгруппированное въ близи трактовъ и мѣстъ движенія, оставляетъ совершенно въ сторонѣ населеніе мѣстностей, отдаленныхъ отъ трактовъ и мѣстъ движенія.

Кромѣ того, въ губерніи, какъ и во всемъ Привислинскомъ краѣ, существуютъ еще бесплатныя гминныя повинности: подводная, при разъѣздахъ по дѣламъ службы гминныхъ должностныхъ лицъ, и разсылная, при разсылкѣ съ конвертами. Въ теченіи отчетнаго года населеніемъ губерніи доставлено было платныхъ подводъ для войскъ, этаповъ и транспортировки арестантовъ,—3,193, бесплатныхъ—для чиновъ корпуса жандармовъ—2,117, и для другихъ надобностей—1,016. Всего платныхъ 3,193 и бесплатныхъ 3,133.

Что же касается гминныхъ—подводной и разсылной повинностей, то таковыя, въ теченіи отчетнаго года, разсылная почти вездѣ, а подводная въ 104 гминахъ губерніи, замѣнены,

по приговору сходовъ, денежными взносами и только въ 46 от-
бывались въ натурѣ.

Во всѣхъ 104 гминахъ, замѣнившихъ подводную и раз-
сильную повинности денежнымъ взносомъ, было уплачено на-
селеніемъ 16,827 руб., въ 46 же гминахъ, исполнявшихъ эти
повинности въ натурѣ, поставлено 2,503 подводы.

III. ОБЩЕСТВЕННОЕ БЛАГОУСТРОЙСТВО И БЛАГОЧИНІЕ.

А) Казенныя и общественныя зданія.

Въ отчетномъ году относительно перестройки и ремонти-
ровки казенныхъ зданій, а равно отстройки вновь, перестройки
и ремонтровки городскихъ и общественныхъ зданій, предпола-
жены и сдѣланы слѣдующія работы:

1) На счетъ казны:

Произведены ремонтровки:

Казармъ въ г. Новорадомскѣ, занимаемыхъ 5 стрѣлковымъ
баталіономъ и по-францишканскаго зданія въ г. Петроковѣ, за-
нимаемаго управленіемъ Петроковскаго уѣзднаго воинскаго на-
чальника и мѣстной командою, съ расходомъ въ 884 р. 33 к.

4-хъ казенныхъ зданій, занимаемыхъ архи-
вомъ Петроковскаго губернскаго правленія и
губернскою типографіею, съ расходомъ въ 702
р. 86 к.; Равскимъ уѣзднымъ управленіемъ—съ
расходомъ въ 192 р. 40 коп.; Новорадомскимъ
уѣзднымъ управленіемъ—съ расходомъ въ 70 р.
20 коп., и Ченстоховскимъ уѣзднымъ управле-
ніемъ—съ расходомъ въ 195 р. 52 к., всего на 1,160 „ 98 „

По-монастырскаго зданія въ г. Петроковѣ,
занимаемаго женскою прогимназіею, съ расхо-
домъ на 3,500 „ — „

Доминиканскаго монастырскаго костела,
въ пос. Гидле, Новорадомскаго уѣзда, съ расхо-
домъ на 287 „ 37 „

По-доминиканскаго костела въ г. Петроко-
вѣ, съ расходомъ на 2,310 „ 86 „

По-францишканскаго костела въ селеніи
Лагевники, Лодзинскаго уѣзда, съ расходомъ на 2,915 „ 1 „

Всего отремонтировано на 11,058 р. 55 к.

Сдѣлано вновь:

Устроена новая ограда вокругъ правосла-
внаго кладбища въ пос. Вольборжѣ, Петроков-
скаго уѣзда, съ расходомъ на 313 „ 82 „

Кромѣ того, разрѣшена Министерствомъ
Внутреннихъ Дѣлъ постройка артиллерійскаго
сарая въ г. Лодзи, для 5 батарей 10 артилле-
рійской бригады, и деревяннаго зданія въ гор.

Новорадомскѣ, для кухонь и пекарень 5 стрѣлковаго баталіона. Постройки эти будутъ произведены въ 1878 году.

2) На счетъ квартирныхъ суммъ:

Произведена ремонтровка каменныхъ двухъэтажныхъ казармъ въ г. Петроковѣ, занимаемыхъ 38 пѣхотнымъ Тобольскимъ полкомъ, съ расходомъ на 388 р. 42 к.

3) На счетъ городскихъ суммъ:

Въ г. Бендинѣ, отстроена больница, съ расходомъ на 20,000 „ — „

Въ г. Петроковѣ,—построены новый сарай при магистратѣ, съ расходомъ на 618 р. 7 к.; произведена ремонтровка городской скобойни на 294 р., и зданій, занимаемыхъ городскимъ училищемъ и военной гауптвахтой на 728 р. 48 к.; всего на 1,640 „ 55 „

4) На счетъ костельныхъ суммъ, сбора съ прихожанъ и добровольныхъ пожертвованій:

Окончена постройка дома для настоятеля католическаго прихода въ сел. Скошевы, Брезинскаго уѣзда, съ расходомъ на 694 „ 48 „

Кромѣ того, въ 1877 году утверждены смѣты на производство, на счетъ того же источника, слѣдующихъ работъ:

На починку 5 костеловъ—въ 3,197 р. 26 к.; на постройку одного дома для настоятеля католическаго прихода—въ 1,900 р. 50 к. и одного дома для пастора—въ 3,255 р., и, наконецъ, на устройство новой каменной ограды вокругъ лютеранскаго кладбища въ сел. Домброва, Бендинскаго уѣзда.

5) На счетъ божничныхъ суммъ:

Произведена починка еврейской синагоги въ г. Равѣ, съ расходомъ на 484 р. 6 к.; производилась, но еще не окончена, постройка синагоги въ г. Бендинѣ и утверждена смѣта на постройку синагоги въ г. Ласкѣ.

6) На счетъ гминныхъ общественныхъ суммъ построено вновь 4 и отремонтировано 15 домовъ, занимаемыхъ гминными начальными училищами.

В) Дороги и мосты.

Число и протяженіе путей сообщенія, а равно число мостовъ, находящихся въ Петроковской губерніи, не измѣнилось и осталось тоже, что было и въ 1876 году.

Въ теченіи отчетнаго года, на средства дорожнаго сбора, производилась ремонтровка и содержаніе дорогъ 1-го разряда и отстройка и починка, находящихся на нихъ мостовъ и, кромѣ того, окончена, начатая въ 1876 году, постройка 3 верстѣ

и вновь сдѣлана 1 верста шоссе на Петроковско-Велюнскомъ трактѣ, такъ что къ 1878 году, изъ числа 655 верстъ 334 сажень дорогъ 1-го разряда, состоитъ шоссированныхъ 441 верста 62 сажени.

Расходы по постройкѣ, ремонтнровкѣ и содержанию дорогъ 1-го разряда показаны въ статьѣ о дорожномъ сборѣ.

Въ отношеніи дорогъ II-го разряда, содержащихся средствами дорожной повинности, въ теченіи года произошла перемѣна только въ томъ, что шоссировано вновь 3 версты 211 сажень и къ 1878 году, изъ числа 763 в. 223 сажень, дорогъ этого разряда, состоитъ шоссированныхъ 87 вер. 211 саж.

Вообще же, въ отчетномъ году, какъ дороги 1-го разряда, содержащіяся на средства дорожнаго сбора, такъ и дороги II-го разряда, содержащіяся на средства натуральной дорожной повинности, а равно и дороги III разряда, содержащіяся на средства владѣльцевъ и обществъ, чрезъ земли которыхъ они пролегаютъ, ремонтировались своевременно и основательно и находились вполне въ удовлетворительномъ и даже хорошемъ состояніи.

Исправность содержанія дорогъ и обиліе шоссейныхъ и желѣзно дорожныхъ путей сообщенія, по прежнему, сохраняютъ громадное значеніе и приносятъ несомнѣнную пользу населенію.

В) Почты.

Въ 1877 году, по распоряженію Почтоваго Департамента, съ 15 февраля, открыты въ городахъ: Петроковѣ, Лодзи, Ченстоховѣ, Равѣ, Новорадомскѣ, Эгержѣ, Ласкѣ и Брезинахъ городскія почты и установлено было на лѣтнее время письмено-пассажирское сообщеніе между г. Гроецомъ, Варшавской губерніи, и пос. Новое-Мѣсто, Петроковской губерніи, для удобства лицъ приѣзжающихъ въ Новомѣстинское водолечебное заведеніе.

Другихъ измѣненій по почтовой части, въ отчетномъ году, какъ равно важныхъ жалобъ на дѣйствія лицъ, завѣдывающихъ почтовою гоньбою, не было.

Г) Народная нравственность.

Единственнымъ положительнымъ основаніемъ, для выводовъ о состояніи народной нравственности, служатъ свѣдѣнія, доставленныя прокуроромъ Петроковскаго окружнаго суда и помѣщенныя въ вѣдомости № 5, о числѣ и родѣ преступленій.

Изъ этой вѣдомости видно, что число случаевъ преступленій, разбиравшихся, въ отчетномъ году, въ общихъ судебныхъ учрежденіяхъ было 213, по коимъ осуждено: мужчинъ 249 и женщинъ 38, а всего 287 лицъ.

Преступные случаи по родамъ преступленій распредѣляются слѣдующимъ образомъ:

Преступленій противъ вѣры и ограждающихъ оную постановленій	3
Преступленій противъ порядка управленія	30
Преступленій по службѣ государственной и общественной	1
Преступленій противъ постановленій о воинской повинности	2
Преступленій противъ имущества и доходовъ казны	9
Преступленій противъ общественного благоустройства и благочинія	12
Преступленій противъ жизни, здравія и чести частныхъ лицъ	32
Преступленій противъ правъ семейственныхъ	1
Преступленій противъ собственности частныхъ лицъ	122
Преступленій противъ законовъ о состояніи	1

Случаи преступленій, на основаніи процентнаго отношенія каждаго отдѣльнаго рода къ общему числу преступленій, располагаются въ слѣдующей постепенности:

Преступленія противъ собственности частныхъ лицъ 57,27%, преступленія противъ жизни, здравія и чести частныхъ лицъ 15,02%, преступленія противъ порядка управленія 14,05%; преступленія противъ общественного благоустройства и благочинія 5,63%; преступленія противъ имущества и доходовъ казны 4,22%; преступленія противъ вѣры и ограждающихъ оную постановленій 1,4%; преступленія противъ постановленій о воинской повинности 0,13%; остальные роды преступленій 0,46%, каждый.

Въ числѣ 287 лицъ, осужденныхъ за поименованныя преступленія, находилось по сословіямъ:

	мужчинъ	женщинъ
Дворянъ потомственныхъ	—	—
„ личныхъ	5	—
Купцевъ	—	—
Мѣщанъ	74	11
Крестьянъ	155	25
Военнаго сословія	9	—
Другихъ сословій	6	2
Итого	249	38
	287.	

По возрастамъ:		
Ниже 17 лѣтъ	12	3
Отъ 17 до 20 лѣтъ	42	7
„ 21 „ 30 „	92	13

	мужчинъ	женщинъ
Отъ 31 до 40 лѣтъ	49	9
„ 41 „ 50 „	38	3
„ 51 „ 60 „	15	2
Свыше 60 лѣтъ	1	1
Итого	249	38
	287	

Изъ этихъ данныхъ видно, что наибольшее число преступленій приходится на долю, преобладающаго по своей численности, крестьянскаго сословія и совершается въ возрастѣ отъ 21 до 30 лѣтъ.

Къ обзору губерніи за 1876 годъ было приложено двѣ вѣдомости о числѣ и родѣ преступленій: одна—за первое полугодіе, т. е. за время дѣйствія старыхъ судебныхъ учреждений, въ которой показаны не только тѣ случаи преступленій, по которымъ послѣдовали окончательныя судебныя приговоры, но вообще число случаевъ, поступившихъ на разбирательство въ судебныя мѣста; другая—за второе полугодіе, т. е. со времени введенія новыхъ судебныхъ учреждений, въ которой Г. Прокуроромъ Петроковскаго окружнаго суда, на основаніи распоряженія Г. Министра Юстиціи, показаны только тѣ случаи преступленій, которые разсмотрѣны въ общихъ судебныхъ учрежденияхъ, и по которымъ состоялись окончательныя, вошедшія въ законную силу, приговоры.

Вѣдомость № 5 въ 1877 году составлена на однихъ условіяхъ съ вѣдомостью за второе полугодіе предъидущаго года.

Такимъ образомъ, свѣдѣнія 1876 г. за оба полугодія, включая въ себѣ и такія случаи преступленія, которые не входятъ въ сообщаемыя нынѣ Прокурорами окружныхъ судовъ вѣдомости,—не могутъ быть сравниваемы съ свѣдѣніями отчетнаго года, такъ какъ уменьшеніе въ 1877 г. общаго числа случаевъ преступленія и осужденныхъ по онимъ лицъ не должно быть приписано значительному улучшенію нравственности населенія, а произошло, единственно, отъ измѣненія условій для составленія вѣдомости о числѣ и родѣ преступленій.

Вообще же говоря, нравственность населенія не ухудшилась и общій уровень ея довольно хорошъ; развитія пьянства не замѣчается. Число преступленій и проступковъ остается почти тоже, что и въ предъидущіе годы.

Случаевъ обнаруженія фальшивыхъ денежныхъ знаковъ, въ теченіи отчетнаго года, въ губерніи было 28, въ томъ числѣ 11 случаевъ — фальшивыхъ кредитныхъ билетовъ, 2 случая — фальшивыхъ монетъ, и 15 случаевъ—фальшивыхъ купоновъ.

Случаями этими обнаружено слѣдующее количество фальшивыхъ денежныхъ знаковъ:

Кредитныхъ билетовъ двадцати пяти рублеваго достоинства	13 штукъ
Кредитныхъ билетовъ 3-хъ рублеваго достоинства	1 „
Итого	14 штукъ

Фальшивыхъ монетъ:

20-ти копѣчнаго достоинства 1 „

Купоновъ:

12 руб. 50 коп. достоинства 1 „

6 руб. 25 коп. „ 3 „

2 руб. 50 коп. „ 2 „

2 руб. „ 83 „

Итого 89 штукъ

Во всѣхъ этихъ случаяхъ, не смотря на строжайшія слѣдствія, поддѣльвателей не обнаружено, но было два случая уличенія, задержанныхъ съ фальшивыми денежными знаками, въ сбытѣ таковыхъ, за что они привлечены къ судебной отвѣтственности. При упомянутыхъ разслѣдованіяхъ обнаружено, что задержанные фальшивые кредитные билеты и купоны принадлежать къ заграничной, по преимуществу Лондонской, поддѣлкѣ и ввозятся въ край, для сбыта разными лицами, въ особенности евреями.

Кромѣ показаннаго выше числа случаевъ обнаруженія въ обращеніи фальшивыхъ денежныхъ знаковъ, въ отчетномъ году былъ случай обнаруженія фабрикаціи фальшивой польской монеты, 10-ти грошеваго достоинства, въ г. Лодзи. Виновные въ этой поддѣлкѣ, евреи, уличены и осуждены Петроковскимъ окружнымъ судомъ.

Въ теченіи 1877 года въ губерніи было задержано: бѣглыхъ, бродягъ, дезертировъ, праздношатающихся и безпаспортныхъ — 476 человекъ, въ томъ числѣ собственно бѣглыхъ и бродягъ—117, и дезертировъ—20. Задержанные бѣглые, бродяги и дезертиры, приходя изъ разныхъ мѣстностей края и Имперіи, появлялись, большею частью, съ цѣлью перебраться за границу.

Въ дѣлѣ предупрежденія и пресѣченія преступленій, а также обнаруженія преступниковъ, какъ и всегда, принимала дѣятельное участіе Земская Стража, которая своею прежнею, и настоящею службою, успѣла доказать вполне всю важность своего назначенія.

Къ сожалѣнію, годъ отъ году становится затруднительнѣе комплектовать составъ нижнихъ чиновъ Земской Стражи хорошими людьми, по причинамъ, изложеннымъ въ обзорѣ прежнихъ лѣтъ, изъ которыхъ главнѣйшая недостаточность содержанія, при трудности и многосложности служебныхъ обязанностей и общей дороговизнѣ жизни.

Дѣятельность чиновъ Земской Стражи, въ отчетномъ году,

выражается слѣдующими данными: обнаружено преступлений и проступковъ 26,304; розыскано и обнаружено виновныхъ по 1,714 правонарушеніямъ; задержано 3,544 человекъ, въ томъ числѣ почти всѣ задержанные, въ теченіи года, бѣглецы, бродяги и дезертиры; отобрано оружія, содержавшагося безъ надлежащаго разрѣшенія начальства, 85 штукъ и заявлено 89 случаевъ подкупа, на сумму 117 р. 78 к.

Д) Арестанты, тюрьмы и этапы.

Въ Петроковской губерніи имѣется только одна, состоящая въ вѣдѣніи Петроковскаго Губернскаго Правленія, тюрьма въ г. Петроковѣ, для лицъ, находящихся подъ слѣдствіемъ и судомъ, служба, въ то же время, и мѣстомъ заключенія для присужденныхъ къ тюремному заключенію на непродолжительные сроки, а равно, для присужденныхъ къ отдачѣ въ рабочіе и исправительные дома и арестантскія роты, за неимѣніемъ таковыхъ въ губерніи. Лица этихъ трехъ послѣднихъ категорій, т. е. подлежащія отдачѣ въ рабочіе и исправительные дома и арестантскія роты, въ случаѣ переполненія тюрьмы, отсылаются, частью въ гражданскія тюрьмы другихъ мѣстностей Привислинскаго края, частью же въ крѣпости.

Зданіе Петроковской тюрьмы, будучи передѣлано изъ бывшаго монастыря, хотя и приспособлено къ помѣщенію 200 арестантовъ, и содержится въ полномъ порядкѣ, но, какъ это было объяснено въ обзорахъ губерніи за предъидущіе годы, не достаточно помѣстительно и неудобства его, въ этомъ отношеніи, — со введеніемъ судебной реформы и послѣдовавшимъ затѣмъ значительнымъ скопленіемъ арестантовъ, — выказались воплѣ и настойчиво указывали на необходимость принятія какихъ либо мѣръ къ его расширенію. Для устраненія этого неудобства, Губернскимъ Правленіемъ, съ разрѣшенія Г. Министра Внутреннихъ Дѣлъ, послѣдовавшаго вслѣдствіе ходатайства Губернатора, приобрѣтена въ собственность казны, на добавочное тюремное помѣщеніе, смежная съ тюремною недвижимостью, за сумму 16,200 р., съ разрочкою платежа на 6 лѣтъ, по 2,700 руб. въ годъ, безъ процентовъ. Работы, по приспособленію упомянутой недвижимости къ предназначенной цѣли, отданы въ подрядъ, съ торговъ, но не могли быть начаты въ отчетномъ году, вслѣдствіе поздняго полученія разрѣшенія на покупку недвижимости, послѣдовавшаго почти въ концѣ 1877 г., а будутъ произведены весною 1878 г. и окончены, согласно условій подряда, не позже 1-го іюля того же года.

Въ Петроковской тюрьмѣ, въ теченіи 1877 г., содержалось 1,580 арестантовъ, среднимъ числомъ отъ 304 до 305 человекъ въ день. Изъ числа 1,580 арестантовъ, содержавшихся въ тюрьмѣ, было: осужденныхъ 1,245 и подслѣдственныхъ 335.

Изъ числа осужденныхъ арестантовъ было приговоренныхъ:

Къ ссылкѣ въ каторжныя работы	11	челов.
» » на поселеніе въ Сибирь	14	»
» » на жительство въ другія губерніи	1	»
Къ работамъ въ арестантскихъ ротахъ	87	»
Къ заключенію въ рабочемъ домѣ	75	»
Къ временному заключенію въ тюрьмѣ	971	»
» » » въ смиренномъ домѣ	19	»
Къ кратковременному аресту	67	»
Итого.	1245	челов.

Изъ общаго числа 1,580 арестантовъ, въ теченіи 1877 года, убыло:

а) За окончаніемъ срока наказанія	723	челов.
б) Освобождено по другимъ причинамъ	182	»
в) Умерло	10	»
г) Переведено въ другія мѣста заключенія:		
Въ Сѣрадзскую уголовную тюрьму	212	»
Въ Варшавскую	27	»
» » слѣдственную	26	»
» Калишскую тюрьму	1	»
» Ленчицкую	62	»
» Ивангородскую крѣпость	19	»
» Владимірское и Вязниковское исправительныя арестантскія отдѣленія	18	»

Всѣ, содержавшіеся въ Петроковской тюрьмѣ, въ общей сложности, пробыли въ заключеніи 111,022 дня, и продовольствовались горячею пищею, изготовляемою, подъ надзоромъ смотрителя тюрьмы, изъ продуктовъ, поставлявшихся подрядчикомъ, по контракту, заключенному съ нимъ на поставку продовольствія для арестантовъ тюрьмы на 1877 годъ, по цѣнѣ $9\frac{99}{100}$ коп. за одну арестантскую порцію.

Все содержаніе тюрьмы въ 1877 году обошлось въ 14,956 руб. 66 коп.

Больныхъ арестантовъ въ тюремномъ лазаретѣ, въ теченіи года, было 332 человекъ, изъ коихъ умерло 10 человекъ.

Въ отчетномъ году изъ тюрьмы бѣжали 2 арестанта, изъ коихъ одинъ пойманъ, другой же еще нерозысканъ.

Кромѣ упомянутой тюрьмы, въ губерніи состоятъ еще аресты: полицейскіе—въ городахъ и гминные —при гминныхъ судахъ и гминныхъ управленіяхъ.

Полицейскихъ арестовъ 11, а именно: къ каждому изъ уѣздныхъ городовъ, а также въ городахъ Петроковѣ, Эгержѣ, Томашевѣ и Пабіаницахъ.

Въ означенныхъ арестахъ, сверхъ лицъ, заключаемыхъ по

приговорахъ мировыхъ учреждений, содержатся и подслѣдственныя судебныя арестанты, такъ какъ для сихъ послѣднихъ не имѣется соответственныхъ помѣщеній, а также лица, арестованныя полицейскими и административными властями, и пересыльныя.

Всѣ означенные аресты состоятъ подъ главнымъ надзоромъ: въ городахъ — президентовъ и бургомистровъ, а въ гминахъ—гминныхъ войтовъ.

Въ 1877 г. въ полицейскихъ и гминныхъ арестахъ содержалось 7,418 арестантовъ, а именно:

1) Подслѣдственныхъ	1,276	челов.
2) Приговоренныхъ къ аресту, по рѣшеніямъ мировыхъ судей	376	”
3) Приговоренныхъ къ аресту, по рѣшеніямъ гминныхъ судовъ.	1,401	”
4) Приговоренныхъ къ аресту, по рѣшеніямъ другихъ судебныхъ властей	268	”
5) Арестованныхъ, по рѣшеніямъ административныхъ властей	219	”
6) Арестованныхъ полицейскими властями	967	”
7) Пересыльныхъ	2,911	”

Лица, содержащіяся въ арестахъ по рѣшеніямъ судебныхъ учреждений, продовольствовались горячею пищею, заготовлявшеюся, подъ наблюденіемъ завѣдывающихъ арестами, на отпускаемые имъ отъ казны, по положенію, 10 коп. въ сутки на человѣка, остальные же, за исключеніемъ лицъ, арестованныхъ полицейскими властями, которымъ, на основаніи особаго разрѣшенія Г. Варшавскаго Генераль-Губернатора, выдавалось съ 1 января по 1 ноября по 12 1/2 коп., а съ 1 ноября по конецъ года по 10 коп. въ сутки на человѣка, получали кормовыя деньги, въ размѣрѣ 10 коп., на руки.

На содержаніе означеннаго числа арестантовъ израсходовано, изъ подлежащихъ казенныхъ суммъ, 11,576 р. 15 к., изъ коихъ,—за отчисленіемъ 709 р. 59 к. для лицъ, арестованныхъ полицейскими властями, — 3,265 р. 95 к. израсходовано изъ транспортныхъ суммъ, а 7,600 руб. 61 коп. изъ тюремныхъ суммъ.

Изъ 3,265 р. 95 к., расходованныхъ изъ транспортныхъ суммъ, приходится :

На кормовое довольствіе	512	р. 89 1/2	к.
На препровожденіе пересыльныхъ	649	” 41 1/2	”
На наемъ подводъ	103	” 67	”
На отопленіе и освѣщеніе арестовъ, а также на солому для пересыльныхъ	1,030	” 6	”
На жалованье сторожамъ, конвоирующимъ пересыльныхъ	969	” 90	”

Изъ 8,310 руб. 20 коп., расходованныхъ изъ тюремныхъ суммъ, выдано:

На кормовое довольствіе	4,344 р. 83 к.
На препровожденіе арестантовъ	210 „ 71 „
На наемъ подводъ для перевозки су- дебныхъ арестантовъ	41 „ 81 „
На жалованье сторожамъ	416 „ — „
На отопленіе и освѣщеніе арестовъ и на солому для арестантовъ	2,587 „ 26 „

Случаевъ побѣговъ, въ отчетномъ году, было 89, изъ коихъ 66 изъ ареста и 23 во время пути. Виновные въ допущеніи побѣговъ, смотря по мѣрѣ ихъ виновности, подвергнуты или судебной отвѣтственности, или административному взысканію.

Общее состояніе полицейскихъ и гминныхъ арестовъ не можетъ считаться удовлетворительнымъ, по неимѣніи соответственныхъ помѣщеній.

Въ этапныхъ линіяхъ въ 1877 г. перемѣнъ не послѣдовало и ихъ, какъ и прежде, чрезъ Петроковскую губернію проходятъ двѣ: одна по желѣзной дорогѣ—изъ Варшавы до Домбровской станціи Варшавско - Вѣнской желѣзной дороги, а другая, пѣшая—по направленію изъ Калиша въ Радомъ.

Военный этапъ, съ отчетностью о путевомъ и кормовомъ довольствіи, находится въ г. Петроковѣ, въ вѣдѣніи Петроковского уѣднаго воинскаго начальника.

Сдаваемые на этапъ арестанты содержатся, до отправленія ихъ, въ мѣстной тюрьмѣ. По пѣшей этапной линіи устроено 3 ночлежные пункта, а именно: въ Петроковскомъ уѣздѣ 2 (въ дер. Вадлевъ и въ пос. Сулеевъ), и въ уѣздномъ городѣ Ласкѣ 1.

По обѣимъ этапнымъ линіямъ въ 1877 г., въ Петроковской губерніи, прослѣдовало арестантовъ 1,499 и другихъ лицъ 9 человекъ, всего 1,508 лицъ, на путевое и кормовое довольствіе коихъ израсходовано 967 р. 63 к.

Е) П о ж а р ы .

Въ теченіи отчетнаго года, какъ это видно изъ прилагаемой вѣдомости № 6, въ Петроковской губерніи произошло: въ городахъ 37 и въ селеніяхъ и посадахъ 302, всего 339 пожарныхъ случаевъ, которыми истреблено 970 строеній, въ томъ числѣ: въ городахъ—152 и въ селеніяхъ и посадахъ — 818.

Въ сравненіи съ числомъ пожарныхъ случаевъ предыдущаго года (288) въ 1877 г. ихъ было болѣе на 51.

По произведеннымъ дознаніямъ, причины пожаровъ были слѣдующія: отъ молніи 16, отъ дурнаго устройства печей и трубъ 39, отъ неосторожности 44, отъ поджога 45, и отъ другихъ, неизвѣстныхъ, причинъ 195. Изъ этого видно, что

наибольшее число пожаровъ произошло отъ причинъ, которыя не могли быть открыты дознаніями; впрочемъ всѣ эти случаи слѣдуетъ, по преимуществу, приписать дурному устройству трубъ и печей и неосторожности.

Изъ числа 45 пожарныхъ случаевъ, въ которыхъ было заявлено подозрѣніе въ поджогѣ, только въ нѣкоторыхъ изъ нихъ открыты виновные въ томъ, въ остальныхъ же, ни полицейскими дознаніями, ни судебными слѣдствіями таковыя не обнаружены. При чемъ судебными слѣдствіями выяснено, что уличенные въ совершеніи поджога были крестьяне, дѣйствовавшіе подъ вліяніемъ чувства мести или нерасположенія къ своимъ сосѣдямъ, а также и евреи, поджигавшіе свои дома, съ цѣлью получения страховаго вознагражденія, въ тѣхъ случаяхъ, когда оно превышало цѣнность застрахованныхъ строеній.

Убытки, причиненные населенію пожарами 1877 г., по приблизительному разчету, составляютъ: въ недвижимомъ имуществѣ—321,033 руб. и въ движимомъ имуществѣ—336,695 руб., всего 657,728 руб., менѣе противъ таковыхъ же убытковъ предъидущаго года на 404,272 руб.

Вышепоказанная сумма пожарныхъ убытковъ 657,728 р., не составляетъ чистой потери населенія, такъ какъ изъ таковыхъ слѣдуетъ исключить то страховое вознагражденіе, которое будетъ получено за сгорѣвшее застрахованное имущество недвижимое, частью въ Губернскомъ взаимномъ страхованіи и частью въ частныхъ страховыхъ обществахъ, а движимое исключительно въ сихъ послѣднихъ.

Изъ имѣющихся приблизительныхъ данныхъ видно, что въ числѣ сгорѣвшаго имущества было:

Застрахованнаго:	Въ губерн. страхов.	Въ частн. страхов. обществ.
Недвижимаго имущества	194,175 руб.	64,269 руб.
Движимаго имущества	—	136,264 „
Итого	194,175 „	200,533 „
	394,708 руб.	

Нестрахованнаго:

Недвижимаго имущества на	62,589 руб.
Движимаго „ „	200,431 „
Итого	263,020 руб.

Такимъ образомъ, дѣйствительная сумма пожарныхъ убытковъ, понесенныхъ населеніемъ въ отчетномъ году, составлять, приблизительно, 263,020 руб.

Изъ наиболѣе значительныхъ пожаровъ 1877 г., какъ по разрушительности, такъ и по суммѣ убытковъ, слѣдуетъ указать на слѣдующіе:

1) 22 января, въ г. Лодзи, сгорѣлъ домъ фабриканта Егера. Убытка понесено, въ сгорѣвшей недвижимости и движимости, на 12,900 р.

2) 30 марта, въ гор. Лодзи, сгорѣли строившаяся бумаго-прядильная, четырех-этажная, фабрика Познанскаго и пятьдесятъ девять хлѣбныхъ сараевъ, съ разнаго рода хлѣбомъ. Убытка, въ недвижимомъ и движимомъ имуществѣ, понесено на 170,000 рублей.

3) 30 марта, въ сел. Богушице, Равскаго уѣзда, сгорѣли три дома, шесть сараевъ и конюшня помѣщика Фридрихса. Убытка, въ недвижимомъ и движимомъ имуществѣ, понесено на 8,700 р.

4) 30 марта, въ г. Ласкѣ, сгорѣло пять домовъ, застрахованныхъ въ 5,090 р.

5) 30 марта, въ пос. Щерцовѣ, Ласкаго уѣзда, сгорѣло шесть домовъ. Убытка, въ недвижимомъ и движимомъ имуществѣ, понесено на 5,605 р.

6) 15 мая, въ г. Лодзи, сгорѣла сушильня фабриканта Бидермана, съ находившимся въ ней товаромъ. Убытка, въ движимости и недвижимости, понесено на 45,000 р.

7) 1 августа, въ г. Ченстоховѣ, сгорѣло семь хлѣбныхъ сараевъ. Убытка, въ движимости и недвижимости, понесено на 8,500 р.

8) 1 августа, въ сел. Креры, Новорадомскаго уѣзда, сгорѣлъ лѣсопильный заводъ и три дома еврея Пропинатора. Убытка, въ движимости и недвижимости, понесено на 49,000 р.

9) 25 августа, въ пос. Брезница, Новорадомскаго уѣзда, сгорѣло двадцать шесть домовъ, съ надворными строеніями. Убытка, въ движимости и недвижимости, понесено на 23,000 р.

10) 20 сентября, въ сел. Адамовѣ, Петроковскаго уѣзда, сгорѣла помѣщицья овчарня и хлѣбный сарай. При чемъ въ овчарнѣ сгорѣли мальчичь, 11 лѣтъ, и 195 штукъ овецъ.

11) 7 октября, въ пос. Ежовѣ, Брезинскаго уѣзда, сгорѣло 45 домовъ, еврейская синагога и 139 отдѣльныхъ хозяйственныхъ строеній. Убытка, въ движимости и недвижимости, понесено на 54,000 р.

12) 11 ноября, въ пос. Бендковѣ, Брезинскаго уѣзда, сгорѣло шесть домовъ, съ надворными строеніями. Убытка, въ движимости и недвижимости, понесено на 5,200 р.

13) 24 ноября, въ сел. Белхатувекъ, Петроковскаго уѣзда, сгорѣли хозяйственныя строенія помѣщика Рывинскаго. Убытка, въ движимости и недвижимости, понесено на 13,000 рублей.

14) Въ пос. Константиновѣ, Лодзинскаго уѣзда, отъ пожара, бывшихъ въ этомъ посадѣ 4 и 25 октября, сгорѣло 4 дома и 6 сараевъ. Убытковъ, въ движимомъ и недвижимомъ имуществѣ, понесено на 4,000 р.

Бѣдственное положеніе погорѣльцевъ пос. Ежова, Брезинскаго уѣзда, отчасти было облегчено пожалованіемъ единовременнаго денежнаго, безвозвратнаго, пособія Г. Варшавскимъ

Генералъ-Губернаторомъ въ 500 руб. и, сверхъ того, разрѣшеною подпискою на сборъ добровольныхъ пожертвованій.

Организованныхъ, по образцу имперскихъ, пожарныхъ командъ въ губерніи не имѣется, но, въ отчетномъ году, Г. Министромъ Внутреннихъ Дѣлъ утверждены уставы пожарныхъ обществъ изъ охотниковъ для гг. Петрокова и Ченстохова. Въ первомъ изъ этихъ городовъ приступлено къ организаціи общества, а въ последнемъ таковое общество уже сформировано и открыло свои дѣйствія. При чемъ, охотничья команда г. Ченстохова, своей энергіей и самоотверженіемъ при тушеніи пожаровъ, уже успѣла заявить свою пользу и вполне разумное и добросовѣстное отношеніе къ принятымъ на себя обязанностямъ и къ важности исполняемаго ею дѣла. Кромѣ того, жители гг. Лодзи и Эгержа тоже вошли съ ходатайствомъ о разрѣшеніи имъ образовать таковое общество; ходатайствамъ этимъ дано надлежащее направленіе, но разрѣшенія еще не послѣдовало.

Въ остальныхъ мѣстностяхъ губерніи пожарная часть находится въ прежнемъ неудовлетворительномъ состояніи, какъ это объяснено въ обзорахъ предъидущихъ лѣтъ.

Пожарные инструменты имѣются только въ городахъ и посадахъ, но, по своей малочисленности, а равно по недостатку людей, подготовленныхъ и умѣющихъ съ ними обращаться, они не приносятъ надлежащей пользы. Пожарная часть въ селеніяхъ остается въ прежнихъ условіяхъ.

Ж) Различныя происшествія и народныя бѣдствія.

Важныхъ событій и происшествій, имѣвшихъ особенно пагубное вліяніе на народную жизнь и имущество, въ теченіи 1877 г., не было, за исключеніемъ лишь нѣсколькихъ случаевъ бури и градобитія, причинившихъ въ разныхъ мѣстностяхъ губерніи болѣе или менѣе значительные убытки въ поврежденныхъ и разрушенныхъ строеніяхъ, поломанномъ лѣсѣ и въ треснутыхъ постройкахъ.

Пронесенная, черезъ нѣкоторыя мѣстности губерніи, 31 января буря, въ поврежденныхъ и разрушенныхъ строеніяхъ и поломанномъ лѣсѣ, причинено убытковъ 69,800 руб., а именно: въ г. Петроковѣ—на 2,000 руб., въ г. Лодзи—на 6,000 р., въ г. Ченстоховѣ—на 1,900 р., въ гминѣ Шидловъ, Петроковскаго уѣзда — на 10,000 р., въ сел. Богуславице, Новорадомскаго уѣзда — на 15,000 р., въ гминахъ: Липины, Галкувекъ, Мрога-дольна и Николаевъ, Брезинскаго уѣзда—на 13,900 р., въ гминѣ Домброва-Видавская, Ласкаго уѣзда—на 7,000 руб. и въ гминахъ Гурки, Ршевъ и пос. Константиновѣ, Лодзинскаго уѣзда—на 14,000 р.

Случаи градобитія происходили 28 мая, 8 и 21 іюня и 5

августа, и въ истребленныхъ посѣвахъ причинили убытковъ: въ гминахъ Гортатовице, Черневице, Гура и Желехлинъ, Равскаго уѣзда—на 12,600 р., въ гминѣ Бендковъ, Брезинскаго уѣзда—на 7,700 р., въ гминахъ Белдовъ, Новосольна и Хойны, Лодзинскаго уѣзда—на 18,700 р., и въ гминѣ Балучъ, Ласкаго уѣзда—на 3,000 р.

Всѣ случаи градобитія, распределяясь по разнымъ мѣстностямъ губерніи, въ каждой изъ нихъ отдѣльно, не нанесли особенно чувствительныхъ убытковъ. Исключеніе въ этомъ случаѣ составляетъ гм. Белдовъ, въ которой отъ градобитія, бывшаго 28 мая, крестьянами понесено убытковъ на 6,462 р., но и то, когда пострадавшимъ было предложено Г. Варшавскимъ Генераль-Губернаторомъ заимообразное пособіе на возобновленіе посѣвовъ, то они заявили, что не находятся въ безвыходномъ положеніи и хотя были-бы непрочъ отъ безвозвратнаго пособія, но отъ ссуды отказываются.

IV. НАРОДНОЕ ЗДРАВІЕ И ОБЩЕСТВЕННОЕ ПРИЗРѢНІЕ.

А) В р а ч и.

Въ 1877 году, въ губерніи, не считая военныхъ врачей, ветеринаровъ и фельдшеровъ, гражданскихъ медицинскихъ чиновъ состояло:

Врачей, состоящихъ на государственной службѣ, 26 и вольнопрактикующихъ 33, всего 59.

Ветеринаровъ, состоящихъ на службѣ, 4 и неслужащихъ 4, всего 8.

Фельдшеровъ, состоящихъ на службѣ, 20 и неслужащихъ 134, всего 154.

Акушеровъ 67, изъ коихъ состоящихъ на службѣ 13, сельскихъ повивальныхъ бабокъ 13 и остальныхъ 41.

Казенныхъ аптекъ въ губерніи нѣтъ, а частныхъ, въ 1877 году, состояло 40, въ томъ числѣ филиальныхъ 6.

При всѣхъ этихъ аптекахъ состояло: магистровъ фармаціи 5, провизоровъ 39, аптекарскихъ помощниковъ 16 и аптекарскихъ учениковъ 32.

Въ отчетномъ году, противъ 1876 г., число вольнопрактикующихъ врачей уменьшилось на 9, и число фельдшеровъ на 5, что произошло отъ поступленія ихъ въ военную службу.

Число аптекъ увеличилось: основныхъ на 1 и филиальныхъ тоже на 1.

Вышепоказанное число гражданскихъ медицинскихъ чиновъ и аптекъ вполне удовлетворяетъ потребностямъ населенія и, при разсмотрѣніи такового по отношенію къ 780,472 душамъ населенія губерніи, оказывается, что одинъ врачъ приходится на 13,228 душъ обоего пола; одинъ фельдшеръ на 5,068

душъ обоего пола; одна аптека на 19,511 душъ обоего пола, и одна акушерка на 5,981 душу женскаго пола.

Дѣятельность медицинскихъ чиновъ, оставаясь въ прежнихъ границахъ и условіяхъ, отличалась, какъ и въ предъидущихъ годахъ, усердіемъ и добросовѣтностью.

Общее число дѣтей, коимъ привита, въ теченіи отчетнаго года, оспа, было 27,003, изъ нихъ оспа совершенно привилась у 26,046 дѣтей.

Для препятствованія распространенію сифилиса производились періодическіе осмотры проститутокъ во всѣхъ городахъ и посадахъ, въ особенности въ тѣхъ, гдѣ расположены войска. Случаевъ сифилитической болѣзни въ 1877 году было 998, изъ коихъ 893 окончились выздоровленіемъ и 2 смертью. Къ 1878 году больныхъ сифилисомъ осталось 103 человекъ.

Кромѣ обычной дѣятельности медицинскихъ чиновъ, ими, въ теченіи года, производилось, по требованію судовъ, разнаго рода освидѣтельствованія и изслѣдованія и выдавались разнаго рода судебно-медицинскіе акты. Дѣятельность этого рода медицинскихъ чиновъ, въ отчетномъ году, выражается слѣдующею таблицею:

Указаніе мѣстъ, въ которыхъ дѣйствовали медицинскіе чиновъ.	Вскрыто мертвыхъ тѣлъ.	Освидѣтельствовано.			Выдано судебно-медицинскихъ актовъ.
		Разныхъ лицъ.	Предметовъ и вещей.		
			Осмотрами.	Химическимъ изслѣдован.	
Въ г. Петроковѣ	12	94	9	—	126
„ Петроковскомъ уѣздѣ	15	101	—	—	116
„ г. Новорадомскѣ	—	—	—	—	—
„ Новорадомскомъ уѣздѣ	7	7	—	—	89
„ г. Ченстоховѣ	1	18	34	—	39
„ Ченстоховскомъ уѣздѣ	16	93	54	—	37
„ г. Бендинѣ	—	—	—	—	—
„ Бендинскомъ уѣздѣ	19	121	1	2	126
„ г. Брезинахъ	1	3	—	—	—
„ Брезинскомъ уѣздѣ	7	7	—	—	35
„ г. Лодзи	12	60	15	—	84
„ Лодзинскомъ уѣздѣ	6	125	—	—	170
„ г. Ласкѣ	2	13	—	—	15
„ Ласкомъ уѣздѣ	13	6	—	—	28
„ г. Равѣ	3	18	—	—	21
„ Равскомъ уѣздѣ	54	105	—	—	159
Итого въ городахъ	31	206	58	—	285
„ „ уѣздахъ	137	565	55	2	760
Всего	168	771	113	2	1045

В) Больницы.

Въ отчетномъ году, хотя и окончена постройка здания Александровской больницы въ г. Бендинѣ, но такъ какъ таковая еще не открыта, то въ вѣдѣніи совѣтовъ общественнаго призрѣнія находилось тоже число больницъ, какое было и въ 1876 году, а именно: въ г. Петроковѣ—одна Св. Троицы, на 40 кроватей и одна еврейская, на 20 кроватей; въ г. Ченстоховѣ—одна Пресвятой Дѣвы, на 30 кроватей; въ гор. Лодзи—одна Св. Александра, на 50 кроватей; въ гор. Равѣ—одна Св. Духа, на 31 кровать; въ гор. Новорадомскѣ—одна Св. Александра, на 38 кроватей и въ посадѣ Конецполѣ, Новорадомскаго уѣзда—одна Св. Іоанны, на 7 кроватей.

Въ благоустройствѣ, средствахъ содержанія и условіяхъ, дѣятельности этихъ заведеній, въ теченіи года, особыхъ измѣненій не произошло, кромѣ ремонтровки здания Петроковской больницы Св. Троицы и устройства, какъ въ этой, такъ и въ Новорадомской больницѣ временныхъ, отдѣльныхъ, помѣщеній для 63 (въ Петроковской для 35 и въ Новорадомской для 18) раненыхъ больныхъ воиновъ, съ пріобрѣтеніемъ для этого особаго бѣлья, постельныхъ принадлежностей и необходимой, при перевозкѣ въ больницу, теплой одежды. Поступленій раненыхъ и больныхъ воиновъ, въ теченіи года, не было.

Денежныя средства больницъ, находящихся въ вѣдѣніи совѣтовъ общественнаго призрѣнія, въ 1877 году были слѣдующія:

Наименованіе больницъ.	Капиталъ заведеній.	Приходъ 1877 года.		Расходъ 1877 года.		Годовое содержаніе одного больного обшлось.	
	Рубли	Копѣйки	Рубли	Копѣйки	Рубли	Копѣйки	
Въ г. Петроковѣ, св. Троицы	7143	70	7275	47	6197	99	175 56,5
„ „ „ Еврейская	2453	38	2707	67	3107	71	373 3
„ „ Лодзи, св. Александра	17079	25	6932	14	7004	81	158 88
„ „ Ченстоховѣ, Пр. Дѣвы	7345	15	4298	4	4434	45	188 34
„ „ Равѣ, св. Духа . . .	10476	58	3802	6	4981	59	188 70
„ „ Новорадомскѣ, св. Александра	8437	23	2763	67	67	82	247 76,5
Въ пос. Конецполѣ, св. Іоанны	5929	34	951	80	1233	10	166 80,5
Итого	58864	63	28730	85	30364	47	214 15

Движеніе больныхъ въ перечисленныхъ больницахъ, въ 1877 г., выражается слѣдующею таблицею:

Наименованіе боль- ницъ.	Въ теченіи года было больныхъ.	Убыло въ теченіи года.					Всего убыло.	Дефективное число стож. про- веденныхъ больныхъ въ боль- ницахъ.	Среднее число больныхъ въ день.	Средняя смертность.	Среднее время пребыванія въ боль- ницахъ одного больного.
		Выздоровѣло.	Переселено въ другія заведе- нія.	Выпущено на волю въ дѣлорѣ- бныхъ.	Умерло.	Всего убыло.					
Въ гор. Петроковѣ, св. Троицы	482	376	1	7	57	441	12852	35,21	11,01	26,01	
Въ г. Петроковѣ, Ев- рейская	115	95	—	3	9	107	3036	8,50	12,77	24,60	
Въ г. Лодзи, св. Алек- сандра	581	463	17	—	53	533	15263	41,61	8,59	24,08	
Въ г. Ченстоховѣ, Пр. Дѣвы	294	199	1	24	33	257	9095	24,90	8,30	21,72	
Въ г. Равѣ, св. Духа	316	217	1	17	38	273	10394	28,50	10,10	25,61	
Въ гор. Новорадомскѣ, св. Александра	183	118	5	32	17	172	5365	14,69	7,87	27,48	
Въ пос. Концеполѣ, св. Іоанны	117	93	—	10	4	107	2690	7,40	15,50	17,30	
Во всѣхъ	2088	1561	25	93	211	1890	58695	22,97	10,35	23,83	

Кромѣ больницъ, состоящихъ въ вѣдѣніи совѣтовъ общест-
веннаго призрѣнія, въ Петроковской губерніи находится еще 6
больницъ, а именно:

При Петроковской тюрьмѣ	1
При казенныхъ горныхъ заводахъ въ колоніи Домбро- ва, Бендинскаго уѣзда	1
При частныхъ горныхъ заводахъ въ селеніяхъ Сельце и Сосновице, Бендинскаго уѣзда	2
Частныхъ: въ селеніяхъ Малюшинъ, Новорадомскаго уѣзда и Коцишевѣ, Петроковскаго уѣзда	2
Итого	6

Первыя двѣ изъ этихъ больницъ состоятъ въ вѣдѣніи под-
лежащаго начальства, а остальные 4—въ селеніяхъ Сельце на
11 кроватей, Сосновице на 24 кровати, Малюшинъ на 8 кро-
ватей и Коцишеве на 4 кровати, — какъ устроенныя и содер-
жимыя на средства частныхъ лицъ, въ непосредственномъ завѣ-
дываніи мѣстной администраціи, подъ надзоромъ, въ медико-по-
лицейскомъ отношеніи, губернскаго и уѣздныхъ совѣтовъ об-
щественнаго призрѣнія, на основаніи ст. 5 Высочайше утверж-
деннаго, 19 іюня 1870 г., положенія объ управленіи благотвори-
тельными заведеніями.

В) Эпидеміи и эпизоотіи.

Изъ заразительныхъ болѣзней, появившихся въ губерніи,
въ отчетномъ году, только одна натуральная оспа имѣла эпиде-
мическій характеръ.

Упомянутая болѣзнь появилась, отъ неизвѣстныхъ при-
чинъ, въ іюніѣ мѣсяцѣ, въ сел. Балуты, составляющемъ пред-

мѣстѣ г. Лодзи, перешла въ августѣ мѣсяцѣ въ этотъ городъ, и продолжалась въ сел. Балуты до конца октября, а въ г. Лодзи не прекратилась и съ концомъ 1877 года.

Благодаря тому, что развитіе этой болѣзни ограничивалось только упомянутыми двумя мѣстностями, число похищенныхъ ею жертвъ не было значительно. Въ селеніи Балуты, за все время эпидеміи, изъ 4,787 душъ населенія, было больныхъ 154 человѣка, изъ коихъ 70 умерло, по преимуществу дѣтей. Число заболѣвшихъ, по отношенію къ числу населенія, составляетъ 3,2%, а число умершихъ, по отношенію къ числу заболѣвшихъ, составляетъ 45,4%.

Въ г. Лодзи, со времени появленія эпидеміи по 1 января 1878 года, заболѣло 105 человѣкъ, изъ коихъ умерло 30, такимъ образомъ смертность составляетъ 28,47%.

Прочія же заразительныя болѣзни, составляя явленіе ежегодное, появлялись и въ отчетномъ году, разновременно въ различныхъ мѣстностяхъ губерніи, но, не имѣя эпидемическаго характера, поражали незначительное число лицъ, не были продолжительны и не сопровождались значительною смертностью.

О ходѣ этихъ болѣзней, въ отчетномъ году, можно судить по слѣдующимъ даннымъ:

Названіе болѣзней.	Состояло къ началу 1877 г. больныхъ.	Въ теченіи 1877 года.			Осталось къ 1878 году.
		Заболѣло.	Умерло.	Выздоровѣло.	
Тифоидальная горячка	20	498	61	432	25
Скарлатина	2	308	102	192	16
Корь	4	296	9	283	8
Коклюшъ	—	623	10	594	19
Крупъ и дифтеритъ	—	212	28	182	2
Кровавый поносъ	4	201	19	175	11
Итого	30	2138	229	1858	81

Изъ числа повальныхъ и заразительныхъ болѣзней скота, въ отчетномъ году, появлялись слѣдующія: чума рогатаго скота, карбункулезная болѣзнь, овечья оспа, чесотка у лошадей, рогатаго скота и овецъ.

1) *Чума рогатаго скота*, по неизвѣстнымъ причинамъ, появилась, первоначально, въ январѣ въ г. Петроковѣ, но послѣ того, какъ одна изъ заболѣвшихъ штукъ пала и было убито больныхъ 4 и заподозрѣнныхъ въ болѣзни 12, зараза немедленно пре-

кратилась. Въ февралѣ мѣсяцѣ болѣзнь эта снова появилась въ Бендинскомъ уѣздѣ, въ пос. Челядзь, земли котораго смежны съ Прусскою Силезіею, гдѣ въ то время свирѣпствовала зараза, затѣмъ отсюда перешла въ сосѣднія мѣстности гмины Горной, и продолжалась до 25-го февраля.

Совершенно независимо отъ двухъ упомянутыхъ случаевъ, 12 мая зараза появилась въ Петроковскомъ уѣздѣ, на винокуренномъ, пивоваренномъ и крахмальномъ заводѣ фольварка Нехцице, гдѣ производится выкормка скота, приводимаго изъ разныхъ мѣстностей края. Не смотря на принятіе самыхъ энергическихъ мѣръ и на то, что въ теченіи трехъ дней было убито, по распоряженію чумнаго комитета, весь наличной скотъ этого фольварка, въ количествѣ 125 головъ, зараза не прекратилась, а появилась въ сосѣднихъ мѣстностяхъ, какъ надо полагать, вслѣдствіе занесенія ее изъ фольварка, работающими на Нехцицкой фабрикѣ, жителями окрестныхъ деревень. Въ маѣ же мѣсяцѣ чума обнаружилась въ смежныхъ съ Нехцицами мѣстностяхъ, а именно: въ селеніяхъ Цеслины, Воля-Нехцицкая и пос. Роспржа, и, прекращаясь въ одной, немедленно появлялась въ другихъ менѣе или болѣе отдаленныхъ мѣстностяхъ. Зараза эта появлялась: въ маѣ мѣсяцѣ—въ селеніяхъ Паржневице, Валаружа, Черно, Сабакувекъ, Цѣшановице и Колецъ, Петроковскаго уѣзда, и, наконецъ, въ самомъ гор. Петроковѣ; въ іюнѣ мѣсяцѣ—въ сел. Гески, Свѣрчинское, Гай, Мѣржинь, Цѣкановъ и Староство-Петроковское, Петроковскаго уѣзда; въ іюль мѣсяцѣ—въ сел. Клетня, Новорадомскаго уѣзда, и на фольваркѣ Горышки, Петроковскаго уѣзда; въ августѣ мѣсяцѣ—въ селеніи Райско, Петроковскаго уѣзда, и, наконецъ, въ октябрѣ мѣсяцѣ зараза возобновилась въ сел. Староство-Петроковское.

Такимъ образомъ чума, почти пять мѣсяцевъ, свирѣпствовала въ Петроковскомъ уѣздѣ и прекратилась окончательно только въ октябрѣ мѣсяцѣ.

Во всѣхъ поименованныхъ 22 мѣстностяхъ, изъ числа 3711 головъ скота, заболѣло 272 штуки, пало 71 и убито 715 штукъ.

Для прекращенія этой эпизоотіи принимались всѣ мѣры, указанныя Высочайше утвержденными, 20 іюля 1870 г., правилами о пресѣченіи чумы рогатаго скота.

По распоряженію, дѣйствовавшихъ на основаніи этихъ правилъ, отдѣлений чумныхъ комитетовъ во всѣхъ мѣстностяхъ, гдѣ появлялась зараза, какъ показано выше, убито скота всего 715 штукъ, изъ нихъ большихъ 201 и заподозрѣнныхъ въ болѣзни 514,—каковыми дѣйствіями, изъ числа наличнаго скота 3711 головъ, сбережено 2925 штукъ.

Точно выяснить причины появленія заразы, равно какъ открыть виновныхъ въ ея распространеніи, производившимися, въ каждомъ отдѣльномъ случаѣ, изслѣдованіями, оказалось не возможнымъ.

2) *Карбункулезная болѣзнь*, обнаружившись въ февралѣ, продолжалась до 11 июля, при чемъ появлялась въ 3-хъ мѣстностяхъ Новорадомскаго уѣзда, въ 4-хъ Бендинскаго, въ 1-ой Брезинскаго уѣзда и въ 1-ой Ласкаго.

Болѣзнь эта, благодаря принятымъ, на основаніи ветеринарно-полицейскаго устава, мѣрамъ, не принимала эпизоотическаго характера и ограничилась весьма незначительнымъ числомъ жертвъ. Изъ числа 503 штукъ скота, находившихся въ мѣстахъ появленія болѣзни, заболѣло только 30 штукъ, изъ нихъ выздоровѣло 9 и пало 21 штука.

Причину появленія этой болѣзни слѣдуетъ, по мнѣнію специалистовъ, приписать рѣзкимъ перемѣнамъ температуры весною отчетнаго года и болотистости мѣстныхъ пастбищъ.

3) *Овечья оспа*, появившись, отъ неизвѣстныхъ причинъ, въ августѣ мѣсяцѣ, въ 4-хъ мѣстностяхъ Новорадомскаго уѣзда и въ одной мѣстности Ласкаго уѣзда, ограничилась, вслѣдствіе принятыхъ ветеринарно-полицейскихъ мѣръ, мѣстностями первоначальнаго своего появленія и прекратилась 25 ноября. Изъ наличнаго числа 3500 штукъ овецъ, находившихся въ мѣстахъ появленія болѣзни, заболѣло 1765, выздоровѣло 1252 и пало 513 штукъ.

4) *Чесотка*, появившись въ маѣ у овецъ, въ 14 мѣстностяхъ Равскаго уѣзда и у лошадей и рогатаго скота, въ 4 мѣстностяхъ того же уѣзда и одной Лодзинскаго уѣзда, ограничилась мѣстностями своего первоначальнаго появленія и прекратилась.

Въ мѣстахъ появленія болѣзни, изъ наличнаго числа 2424 штукъ овецъ, заболѣло 559, выздоровѣло 529 и пало 30; изъ 110 лошадей, заболѣло 17, выздоровѣло 16 и одна убита; изъ 62 штукъ рогатаго скота, заболѣло 5 и всѣ выздоровѣли.

5) *Сыпъ* у лошадей былъ обнаруженъ только въ одномъ случаѣ и, послѣ того, какъ больная лошадь была убита, не повторялся.

Г) Насильственныя и случайныя смерти.

Изъ приложенной вѣдомости № 7 видно, что число жертвъ преступнаго насилія и несчастныхъ случайностей, въ отчетномъ году, въ губерніи, было 120 мужчинъ и 63 женщины, всего 183 души обоого пола,—болѣе противъ числа жертвъ предъидущаго года всего на 12.

При подробномъ разсмотрѣніи данныхъ за 1877 годъ, помѣщенныхъ въ упомянутой вѣдомости, и сравненіи ихъ съ такими же предъидущаго года, оказывается, что въ отчетномъ году значительнаго усиленія смертныхъ случаевъ отъ какихъ либо отдѣльныхъ причинъ не было, и число жертвъ насильственныхъ и случайныхъ смертей, по отношенію къ общему

числу умерших въ отчетномъ году, составляетъ 1,02% и къ общему числу народонаселенія 0,02%.

Д) Богадѣльни и пріюты.

Число домовъ призрѣнія или богадѣленъ и пріютовъ, состоящихъ въ вѣдѣніи губернскаго и уѣздныхъ совѣтовъ общественнаго призрѣнія, и условія, въ которыхъ они находились въ 1876 году, остались тѣ же и въ отчетномъ году.

Домовъ призрѣнія для старцевъ и калѣкъ и дѣтскихъ пріютовъ, въ вѣдѣніи совѣтовъ общественнаго призрѣнія, въ губерніи состоитъ: первыхъ 6, а вторыхъ 5, а именно:

а) Дома призрѣнія: одинъ въ гор. Петроковѣ, на 30 человекъ; одинъ въ г. Новорадомскѣ, на 16 человекъ; одинъ въ гор. Ласкѣ, на 5 человекъ; одинъ въ гор. Пабіаницахъ, на 8 человекъ; одинъ въ гор. Бендинѣ, на 4 человека, и одинъ въ пос. Ежовѣ, Брезинскаго уѣзда, на 8 человекъ.

б) Дѣтскіе пріюты: одинъ въ г. Петроковѣ — для дневнаго призрѣнія сиротъ и дѣтей бѣдныхъ родителей, изъ числа которыхъ 35 получаютъ обѣдъ и часть бѣднѣйшихъ одежду отъ пріюта; одинъ въ г. Равѣ — для постоянного призрѣнія 11 дѣтей, на полномъ содержаніи пріюта и для дневнаго призрѣнія дѣтей бѣдныхъ родителей, съ кормленіемъ части ихъ за умѣренную плату; и два въ г. Ченстоховѣ — для дневнаго призрѣнія сиротъ и дѣтей бѣдныхъ родителей, изъ числа которыхъ 16 продовольствуются въ пріютѣ.

Денежныя средства перечисленныхъ домовъ призрѣнія и пріютовъ, въ отчетномъ году, были слѣдующія:

	Капиталь заде-		Доходъ 1877		Расходъ 1877	
	деня.		года.		года.	
Р у б л и к о п ѣ й к и.						
Дома призрѣнія:						
Въ г. Петроковѣ	5375	13	876	87	1162	59
„ „ Новорадомскѣ	11458	76	620	68	533	92
„ „ Ласкѣ	452	39	59	50	59	—
„ „ Пабіаницахъ	488	32	20	70	199	30
„ „ Бендинѣ	1988	16	85	77	82	80
Въ пос. Ежовѣ	2972	10	136	55	309	46
Итого	22734	86	1800	723	47	7
Дѣтскіе пріюты:						
Въ г. Петроковѣ	5439	14	501	14	530	40
„ „ Равѣ	675	7	63	14	316	33
„ „ Ченстоховѣ	1281	33	47	72	294	60
Итого	7395	54	612	—	1141	33

Движеніе прирѣваемыхъ въ этихъ заведеніяхъ въ 1877 году выражается слѣдующею таблицою:

	Къ началу года состояло.			Въ теченіи года.		Дѣйствительное число дней, проведенныхъ прирѣваемыми въ заведеніяхъ.	Среднее число прирѣваемыхъ въ день.	Среднее время пребыванія прирѣваемыхъ въ заведеніяхъ.	Во что обстоитъ содержаніе прирѣваемыхъ.	
	Прибыло въ 1877 г.	Всего состояло въ 1877 г.	Убыло.	Умерло.	Р.				К.	
Въ домахъ прирѣніи:										
Въ г. Петроковѣ . . .	24	6	30	—	5	8568	23,72	288,6	48	83
„ Новорадомск. . .	12	1	13	—	—	4562	12,49	350,92	46	79
„ Ласкѣ . . .	5	—	5	—	—	1852	5	365	10	88
„ Пабіанице . . .	8	—	8	—	—	2920	8	365	27	11
„ Вендинѣ . . .	4	—	4	—	—	1098	3	274,5	36	50
Въ пос. Ежовѣ . . .	8	—	8	—	—	2920	8	365	39	78
Итого . . .	61	7	68	—	5	21983	10,03	334	34	98
Въ дѣтскихъ пріютахъ:										
Въ г. Петроковѣ . . .	118	90	208	136	—	19445	53,27	93,48	9	78
„ Равѣ . . .	8	7	15	7	—	2995	10	199,7	38	69
„ Ченстоховѣ . . .	88	9	97	22	—	15024	41,59	154,86	7	15
Итого . . .	214	106	320	165	—	37464	26,21	111,85	13	90

Изъ всѣхъ домовъ прирѣніи, находящихся въ вѣдѣніи со- вѣтовъ общественаго прирѣніи, только два, а именно: въ г.г. Петроковѣ и Новорадомскѣ, первый, при получаемомъ отъ казны пособіи, а второй, удовлетворяясь собственными средствами— выполняютъ свое назначеніе, давая прирѣваемымъ въ нихъ старцамъ полное содержаніе. Остальные же, ограничиваясь, вслѣдствіе скудности своихъ средствъ, дачею только помѣщенія и незначительнаго денежнаго пособія на одежду и продовольствія, не удовлетворяютъ всѣхъ нуждъ прирѣваемыхъ въ нихъ старцевъ и калѣкъ.

Что касается дѣтскихъ пріютовъ, то таковыя, будучи устроены съ скромною цѣлью давать, главнымъ образомъ, дневной пріютъ сиротамъ и дѣтямъ бѣдныхъ родителей, занимающихся внѣ дома поденною работою, при своихъ скудныхъ средствахъ и незначительномъ пособіи отъ казны, удовлетворяютъ, по мѣрѣ возможности, своему назначенію и приносятъ достаточную пользу.

Въ заключеніе обзора дѣятельности вышесказанныхъ благотворительныхъ заведеній слѣдуетъ присовокупить, что 7 октября 1877 г. каменное зданіе, въ коемъ помѣщался домъ прирѣніи старцевъ въ пос. Ежовѣ, сгорѣло и прирѣвавшіеся въ немъ старцы, временно, размѣстились по частнымъ квартирамъ благотворителей.

Кромѣ названныхъ выше заведеній, въ губерніи существ-

вуютъ въ завѣдываніи гминныхъ управленій, независимо отъ совѣтовъ общественнаго призрѣнія, въ нѣкоторыхъ посадахъ и селеніяхъ Петроковскаго, Новорадомскаго, Ченстоховскаго и Бендинскаго уѣздовъ, 15 домовъ призрѣнія и одинъ дѣтскій пріютъ.

Изъ числа этихъ заведеній 14 домовъ призрѣнія принадлежатъ обществамъ, состоятъ въ завѣдываніи мѣстныхъ гминныхъ управленій и одинъ домъ призрѣнія и дѣтскій пріютъ, будучи устроены на частныя средства, состоятъ въ завѣдываніи частныхъ лицъ.

Дома призрѣнія, состоящіе въ завѣдываніи гминныхъ управленій, всѣ, безъ исключенія, весьма малыхъ размѣровъ и содержатся, частью на счетъ общественныхъ приношеній и подаяній, частью же на проценты отъ принадлежащихъ имъ и обезпеченныхъ на частныхъ имѣніяхъ капиталовъ. Доходъ отъ капиталовъ всѣхъ 14 этого рода заведеній составляетъ въ годъ 306 р. 31 к., а число призрѣваемыхъ въ нихъ старцевъ доходить до 100 человекъ.

Къ этого же рода заведеніямъ долженъ быть причисленъ предположенный къ открытію въ 1877 году, по приговору жителей пос. Бендкова, Брезинскаго уѣзда, домъ призрѣнія на 6 старцевъ и калѣкъ, по преимуществу раненыхъ воиновъ, изъ числа жителей всѣхъ мѣстностей, входящихъ въ составъ посада Бендковъ. Средствами для содержанія этого заведенія долженъ послужить завѣщанный для этой цѣли частными лицами капиталъ въ 5796 р. 56 к., которые хранятся въ Польскомъ Банкѣ.

На средства частныхъ лицъ устроены: домъ призрѣнія въ сел. Крушина, Новорадомскаго уѣзда, княземъ Любомирскимъ и дѣтскій пріютъ въ сел. Коцишевѣ, Петроковскаго уѣзда, который, призрѣвая до 47 дѣтей въ годъ, содержится владѣльцемъ имѣнія, Вольскимъ, на счетъ процентовъ отъ обезпеченнаго на этомъ имѣніи капитала въ 3600 рублей.

Этими заведеніями и ограничивается проявленіе благотворительности мѣстнаго населенія губерніи. Размѣры ихъ, по большей части, на столько незначительны, что они необезпечиваютъ въ желаемой мѣрѣ всей массы нуждающихся въ призрѣніи, а средства, въ большинствѣ случаевъ, на столько скудны и стоятъ въ зависимости отъ случайностей, что заведенія эти не только не могутъ получить правильнаго устройства, но даже и не обезпечены въ прочности своего существованія.

Независимо отъ указанныхъ трехъ родовъ заведеній, т. е. состоящихъ въ вѣдѣніи совѣтовъ общественнаго призрѣнія, гминныхъ управленій и частныхъ лицъ, въ г. Петроковѣ имѣется, при открытомъ въ 1868 году Петроковскомъ Отдѣлѣ Русскаго Благотворительнаго Общества, православный дѣтскій пріютъ Св. Софіи, открытый въ 1872 г. и состоящій въ непосредственномъ вѣдѣніи правленія упомянутаго отдѣла.

Пріютъ этотъ содержится, исключительно, на средства отдѣла, заключающіяся: въ капиталѣ, членскихъ взносахъ, разныхъ случайныхъ пожертвованіяхъ и доходахъ съ ежегодно устраиваемыхъ, въ пользу пріюта, лотерей.

Къ началу отчетнаго года въ православномъ пріютѣ Св. Софіи состояло: мальчиковъ 23 и дѣвочекъ 4, итого 27 дѣтей обоего пола. Въ теченіи года одинъ мальчикъ помѣщенъ въ Варшавское духовное училище, трое выбыло и двое умерло.

Затѣмъ, къ 1878 году осталось мальчиковъ 17 и дѣвочекъ 4, всего 21, изъ нихъ одинъ мальчикъ готовится въ наборщики, обучаясь въ губернской типографіи, и одна дѣвочка учится въ женской прогимназіи, остальные же дѣти всѣ малолѣтнія и обучаются въ Петроковскомъ начальномъ училищѣ, подъ наблюденіемъ настоятеля Петроковскаго православнаго прихода.

Петроковскій Отдѣлъ Русскаго Благотворительнаго Общества, сокративъ до крайнихъ размѣровъ свою благотворительность другихъ видовъ, сосредоточиваетъ всю свою дѣятельность на составленіи капитала, который бы вполне обезпечилъ постоянное дальнѣйшее существованіе пріюта Св. Софіи. Капиталь Общества къ началу отчетнаго года состоялъ изъ 1830 р. 4 к. наличныхъ денегъ и 17,850 р. въ банковыхъ билетахъ.

Въ теченіи года поступило дохода 3960 р. 20 к. и израсходовано 1786 р. 14 к. Затѣмъ, къ 1878 году состоитъ 21,854 р. 10 к., изъ коихъ 1054 руб. 10 коп. находятся въ наличности и 20,800 р. въ банковыхъ билетахъ.

V. НАРОДНОЕ ПРОСВѢЩЕНІЕ.

A) Учебныя заведенія.

Къ 1-му января отчетнаго года въ Петроковской губерніи было 514 учебныхъ заведеній.

Число среднихъ учебныхъ заведеній въ теченіи года не измѣнилось. По низшимъ и частнымъ учебнымъ заведеніямъ произошли слѣдующія перемѣны:

I. Открыто вновь:

Начальныхъ одноклассныхъ училищъ	16
Частныхъ учебныхъ заведеній	4

II. Преобразовано:

1. Евангелическо-аугсбургскихъ канторовъ въ начальныхъ одноклассныхъ училищахъ	5
Частныхъ одноклассныхъ начальныхъ училищъ въ трехклассныя	1
Женскихъ начальныхъ училищъ въ общія училища	1
Частныхъ двухклассныхъ общихъ начальныхъ училищъ въ трехклассныя женскія	1

III. Закрыто:

Одноклассныхъ начальныхъ училищъ	1
--	---

Затѣмъ, къ 1 января 1878 г., какъ это видно изъ прилагаемой вѣдомости № 8, въ губерніи состояло 531 учебныхъ заведеній, а именно:

а) Мужскихъ гимназій и прогимназій	2
б) При нихъ приготовительныхъ классовъ	2
в) Высшихъ ремесленныхъ училищъ	1
г) При нихъ рисовальныхъ классовъ	1
д) Женскихъ прогимназій	1
е) 2-хъ классныхъ начальныхъ училищъ	3
ж) Одноклассныхъ	422
з) Воскресно-ремесленныхъ училищъ	13
и) Еврейскихъ начальныхъ училищъ	8
к) Частныхъ учебныхъ заведеній	21
Канторатовъ аугсбургскихъ и реформатскихъ	57
Итого	531

Во всѣхъ вышеозначенныхъ учебныхъ заведеніяхъ учащихся, въ отчетномъ году, было:

	мужскаго пола	женскаго пола	Всего.
Въ находящихся въ городахъ, 86 заведенійхъ	6,578	3,198	9,776
Въ находящихся въ уѣздахъ, 445 заведенійхъ	13,758	10,039	23,797
Всего	20,336	13,237	33,573

Изъ этого числа учащихся обучалось:

	мужскаго пола	женскаго пола	Всего.
Въ мужской гимназій и прогимназій, съ приготовительными при нихъ классами.	614	—	614
Въ высшемъ ремесленномъ училищѣ и рисовальномъ при немъ классѣ	411	—	411
Въ женской прогимназій	—	158	158
Въ 2-хъ классныхъ начальныхъ училищахъ	377	187	564
Въ одноклассныхъ начальныхъ училищахъ	15,869	11,115	26,984
Въ воскресно - ремесленныхъ училищахъ	981	—	981
Въ еврейскихъ начальныхъ училищахъ	426	243	669
Въ канторатахъ	968	768	1736
Въ частныхъ учебныхъ заведеніяхъ	690	766	1456
Всего	20,336	13,237	33,573

Означенное число учащихся распределяется, по вѣроисповѣданіямъ и сословіямъ, слѣдующимъ образомъ:

	По вѣроисповѣданіямъ:			
	Число учащихся.	% къ общему числу учащихся.	% къ населенію своего вѣроисповѣданія и сословія.	% къ общему числу населенія въ губерніи.
Православныхъ	220	0,65	12,25	0,02
Католиковъ	22533	67,12	3,83	2,90
Лютеранъ	9529	28,39	9,33	1,22
Евреевъ	1291	3,84	1,44	0,16
Итого.	33573	—	—	4,3
По сословіямъ:				
Дѣтей дворянъ и чиновниковъ	1008	3,1	16,77	0,13
Духовнаго званія	8	0,2	2,35	0,00
Городскихъ сословія	11594	34,54	6,00	1,49
Крестьянъ	20885	62,20	3,59	2,68
Иностранцевъ	78	0,23	0,65	0,00
Всего.	33573	—	—	4,3

При разсмотрѣніи числа существующихъ въ губерніи учебныхъ заведеній, по отношенію къ общей массѣ населенія и къ числу учащихся, оказывается, что на 1521 душу населенія приходится одно учебное заведеніе и на каждое изъ нихъ по 63 ученика.

При сравненіи всѣхъ вышеприведенныхъ данныхъ, отчетнаго года, съ таковыми же предыдущаго года, оказывается, что въ нихъ особыхъ измѣненій, заслуживающихъ вниманія, не произошло.

Б) Народное образованіе.

Замѣченное въ прежніе годы, во всѣхъ классахъ населенія губерніи, проявленіе сознанія въ необходимости обученія своихъ дѣтей, продолжаетъ развиваться, и, вмѣстѣ съ этимъ, въ населеніи укореняется довѣріе къ существующимъ, на указанныхъ правительствомъ началахъ, учебнымъ заведеніямъ. Доказательствомъ вышесказаннаго, въ отношеніи казенныхъ среднихъ учебныхъ заведеній, можетъ служить наплывъ дѣтей въ эти заведенія, который такъ великъ, что многимъ, уже выдержавшимъ вступительный экзаменъ, приходится отказывать въ приѣмѣ, по неимѣнію мѣста, и всѣ упомянутыя заведенія

всегда имѣютъ полное, штатное, число учащихся. Последствіемъ переполненія казенныхъ учебныхъ заведеній является ежегодное увеличеніе частныхъ, которыя состоятъ подъ наблюдениемъ начальника учебной дирекціи, и руководствуясь опредѣленными правительствомъ программами, хотя и не могутъ, за весьма малыми исключениями, идти въ уровень съ казенными заведеніями, но всетаки, въ извѣстной степени, удовлетворяютъ жажду образованія въ населеніи.

Въ отношеніи начальныхъ училищъ сочувствіе нисшихъ классовъ населенія доказывается ежегоднымъ открытіемъ новыхъ и улучшеніемъ матеріальныхъ средствъ существующихъ школъ. Для доставленія сельскимъ начальнымъ школамъ большихъ средствъ къ содержанію, крестьяне стремятся къ преобразованію сельскихъ школъ въ гминныя, чѣмъ достигается участіе, въ несеніи расходовъ, общества цѣлой гмины, а не одного селенія. Въ 1877 г. 29 сельскихъ школъ сдѣланы гминными и сихъ послѣднихъ къ 1878 году въ губерніи состоитъ 156. Кромѣ этого, въ крестьянскомъ сословіи начала проявляться извѣстная требовательность къ надлежащему исполненію учителями своихъ обязанностей, что еще больше говоритъ въ пользу сознательнаго и не безучастнаго отношенія ихъ къ школѣ.

Сказавъ о сочувствіи всѣхъ классовъ населенія къ дѣлу народнаго образованія, нельзя не сдѣлать оговорки объ отношеніяхъ духовенства ко всѣмъ учебнымъ заведеніямъ вообще, а помѣщиковъ къ начальнымъ училищамъ.

Католическое духовенство, участвуя въ дѣлѣ народнаго образованія, лишь въ весьма ограниченномъ числѣ, вполнѣ благонадѣжныхъ лицъ, свѣтскаго духовенства, допущенныхъ къ преподаванію Закона Божія въ среднихъ учебныхъ заведеніяхъ и нѣкоторыхъ начальныхъ училищахъ, въ общей своей массѣ, совершенно устранено отъ этого дѣла, и хотя бываютъ случаи проявленія желанія контролировать преподаваніе Закона Божія въ начальныхъ училищахъ, но желанія эти, вслѣдствіе своевременнаго принятія надлежащихъ мѣръ и точнаго указанія духовенству границъ его дѣятельности, остаются безъ серьезныхъ послѣдствій. Подъ вліяніемъ мѣстнаго духовенства населеніемъ, въ особенности итelligentнымъ классомъ, было подаваемо много просьбъ о предоставленіи ксендзамъ права обучать въ начальныхъ училищахъ Закону Божьему, причемъ духовенство заявляло готовность принять этотъ трудъ на себя безвозмездно. Но эти ходатайства, почти всѣ, были отклоняемы.

Лютеранское духовенство, сохраняя свое прежнее хладнокровное отношеніе къ дѣлу народнаго образованія, ограничиваетъ свое участіе въ этомъ дѣлѣ лишь преподаваніемъ закона Божія въ среднихъ учебныхъ заведеніяхъ и весьма слабымъ проявленіемъ своей незначительной дѣятельности въ духовныхъ школахъ, или канторатахъ, своего исповѣданія.

Православное же духовенство, какъ и прежде, энергичес-

ки и съ полнымъ усердіемъ, несетъ посильную помощь, гдѣ таковая оказывается нужною.

Что касается отношеній къ начальнымъ училищамъ помѣщиковъ, которые, не обучая въ таковыхъ своихъ дѣтей, въ существованіи этихъ школъ не заинтересованы, то не смотря на то, что всѣ лица, входящія въ составъ гминныхъ обществъ, обязаны нести расходы на содержаніе гминныхъ начальныхъ училищъ, они не пренебрегаютъ никакими средствами къ уклоненію отъ этой обязанности и постоянно жалуются, на привлеченіе ихъ къ участию въ несеніи упомянутыхъ расходовъ.

Переходя затѣмъ къ успѣхамъ образованія въ существующихъ въ губерніи учебныхъ заведеніяхъ, на основаніи данныхъ, сообщенныхъ лицами, завѣдывающими учебнымъ дѣломъ, оказывается, что дѣло это, постоянно улучшаясь, находится въ среднихъ казенныхъ учебныхъ заведеніяхъ исполнѣ, въ частныхъ въ весьма, а въ начальныхъ, какъ общихъ, такъ и еврейскихъ, училищахъ въ достаточно удовлетворительномъ состояніи.

Преподаваніе въ казенныхъ среднихъ учебныхъ заведеніяхъ, строго придерживаясь начертаннымъ правительствомъ программѣ и приемамъ обученія, въ отчетномъ году, велось весьма успѣшно. Главное вниманіе обращено на русскій языкъ, и съ тѣхъ поръ, какъ на немъ преподаются обязательно всѣ предметы, за исключеніемъ Закона Божія, и введены письменныя упражненія и испытанія, въ учащихся замѣтно развилась жажда къ чтенію произведеній русскихъ писателей, а вмѣстѣ съ этимъ и большая успѣшность въ усвоеніи русскаго языка и въ ознакомленіи съ его разговорными формами и оборотами.

Успѣхи учениковъ казенныхъ среднихъ учебныхъ заведеній, по всемъ безъ исключенія предметамъ преподаванія, не смотря на строгость требованій, были вполне удовлетворительны и, если и встрѣчалось большое число неудовлетворительныхъ отмѣтокъ по русскому языку, противъ другихъ предметовъ, то это слѣдуетъ приписать исключительно тому, что на него, какъ сказано выше, было обращено главное вниманіе учащихся, и требованія были строже, чѣмъ по остальнымъ предметамъ, такъ какъ учителя по этимъ предметамъ, принадлежа къ мѣстнымъ уроженцамъ, выказываютъ нѣкоторую склонность къ снисхожденію, чего со стороны лицъ русскаго происхожденія, болѣе серьезно и безпристрастно относящихся къ своимъ обязанностямъ, не замѣчается.

Здѣсь нельзя не высказать крайняго сожалѣнія, что преподаваніе Закона Божія, въ среднихъ казенныхъ учебныхъ заведеніяхъ, на русскомъ языкѣ не обязательно, а зависитъ отъ личныхъ взглядовъ и убѣжденій, преподающихъ этотъ предметъ, ксендзовъ. Въ Ченстоховской мужской прогимназіи и въ Лодзинскомъ высшемъ ремесленномъ училищѣ Законъ Божій преподается на русскомъ языкѣ, а въ Петроковской мужской

гимназіи и женской прогимназіи предметъ этотъ преподается на польскомъ языкѣ. Неудобство этого исключенія для Закона Божія обнаруживается, главнымъ образомъ, при поступленіи въ заведенія дѣтей католиковъ, прибывшихъ изъ Россіи и вовсе незнающихъ польскаго языка. Дѣти эти, не встрѣчая никакихъ затрудненій въ изученіи предметовъ, преподаваемыхъ на, понятномъ для нихъ, русскомъ языкѣ, исключительно для Закона Божія, должны учиться говорить по польски и вслѣдствіе сего происходитъ, какъ въ ихъ взглядахъ, такъ и во взглядахъ мѣстныхъ католиковъ, весьма нежелательное, отождествленіе понятія о религіи съ понятіемъ о національности, тогда какъ одно отъ другаго должно оставаться въ полной независимости. Въ виду этого былобы вполне цѣлесообразно сдѣлать обязательнымъ преподаваніе Закона Божія, во всѣхъ среднихъ учебныхъ заведеніяхъ, на русскомъ языкѣ, наравнѣ съ остальными предметами.

Въ частныхъ учебныхъ заведеніяхъ, которыя всѣ принадлежатъ къ разряду среднихъ, учебное дѣло, хотя и идетъ вообще довольно удовлетворительно, но, какъ и въ прежніе годы, значительно слабѣе противъ таковыхъ же казенныхъ.

Главнымъ недостаткомъ частныхъ учебныхъ заведеній является ограниченность средствъ ихъ содержателей и, какъ послѣдствіе этого, невозможность поручить преподаваніе хорошимъ учителямъ, почему таковое сосредоточивается въ рукахъ содержателей заведеній, не отличающихся искренностью въ направленіи учениковъ согласно стремленіямъ правительства, каковыя стремленія поддерживаются, исключительно, только въ казенныхъ заведеніяхъ русскими—директорами, инспекторами и учителями.

Какъ на лучшія изъ частныхъ учебныхъ заведеній можно указать на 6-классное реальное мужское училище, Г. Поповскаго, въ Петроковѣ, 2-хъ классное филологическое мужское училище, Г. Фабіани, въ г. Новорадомскѣ, и 3-хъ классное женское училище Г-жи Берляхъ. Эти три училища, будучи прекрасно обставлены въ дѣлѣ преподаванія и пользуясь довѣріемъ населенія, а тѣмъ самымъ получая и достаточныя средства, ведутъ дѣло вполне добросовѣстно и безукоризненно.

Успѣхи учащихся въ частныхъ учебныхъ заведеніяхъ, по всѣмъ предметамъ, въ томъ числѣ и русскому языку, по заключенію начальника Лодзинской учебной дирекціи, вообще достаточно удовлетворительны, а если принять во вниманіе, что главный контингентъ учащихся въ этихъ заведеніяхъ составляютъ дѣти, мало подготовленные, и тѣ, которыя, по малоспособности, не могли учиться въ казенныхъ заведеніяхъ, то выводъ этотъ будетъ еще болѣе удовлетворительный.

Положеніе начальныхъ училищъ, число которыхъ въ губерніи довольно значительно, не смотря на далеко не вездѣ благоприятныя условія своего существованія, можетъ считаться

сельскихъ и гминныхъ удовлетворительнымъ, а городскихъ вполне хорошимъ.

Разумѣется, что вездѣ лучшее положеніе школъ обуславливается лучшей матеріальной обстановкой и лучшимъ содержаниемъ, но даже въ самыхъ бѣдныхъ школахъ замѣчается нѣкоторый прогрессъ. Въ многихъ гминахъ, въ отчетномъ году, было произведено новое размѣщеніе школъ съ выборомъ для нихъ болѣе центральныхъ пунктовъ, для удобства посылки дѣтей изъ окрестныхъ деревень; при чемъ, почти вездѣ, послѣдовало увеличеніе содержанія школъ. Въ мѣстахъ, гдѣ школъ не было, открыто вновь 12, съ окладомъ жалованья для учителей отъ 150 до 225 руб. Кромѣ того, содержаніе 39 школъ увеличено, нерѣдко вдвое противъ прежнихъ окладовъ.

Обученіе дѣтей въ начальныхъ училищахъ, по всѣмъ предметамъ, въ томъ числѣ и русскому языку, ведется болѣе или менѣе правильно, чему значительно способствуютъ ежегодно устраиваемые учительскіе съѣзды.

Дѣти въ начальныхъ училищахъ учатся охотно и съ достаточнымъ успѣхомъ.

СВѣДѢНІЯ О ЗАНЯТИЯХЪ ПЕТРОВОВСКАГО ГУБЕРНСКАГО ПО КРЕСТЬЯНСКИМЪ ДѢЛАМЪ ПРИСУТСТВІЯ.

Въ отчетномъ году занятія присутствія состояли въ слѣдующемъ:

1) Разсматривались добровольныя соглашенія крестьянъ съ владѣльцами частныхъ имѣній:

а) По обмѣну земель:

Находилось въ разсмотрѣніи присутствія сдѣлокъ 31

Изъ этого числа утверждено 1

б) О замѣнѣ сервитутовъ:

Находилось въ разсмотрѣніи присутствія сдѣлокъ 60

Изъ этого числа утверждено 3

в) Объ обмѣнѣ земель и сервитутовъ:

Находилось въ разсмотрѣніи присутствія сдѣлокъ 12

Изъ этого числа утверждено 4

2) Разсматривались дѣла по внесенію въ ликвидаціонныя таблицы и данныя, послѣдовавшихъ, по утвержденію оныхъ, измѣненій въ количествѣ земель и описаній сервитутовъ:

а) Вслѣдствіе точнаго опредѣленія, на основаніи измѣренія, величины крестьянскаго надѣла, предстояло присутствію постановить рѣшеній 219

Постановлено 34

б) Вслѣдствіе точнаго опредѣленія вида и размѣра предоставленныхъ крестьянамъ сервитутовъ, предстояло присутствію постановить рѣшеній 36

Постановлено 23

3) По дѣламъ о внесеніи въ таблицы и данныя послѣдовавшихъ, по утвержденіи оныхъ, измѣненій, вслѣдствіе окончательнаго опредѣленія принадлежности усадебъ, записанныхъ въ ликвидационныя таблицы и данныя „спорными“, губернскому присутствію предстояло постановить рѣшеній 22

Постановлено рѣшеній 12

4) По дѣламъ о внесеніи въ ликвидационныя таблицы и данныя послѣдовавшихъ, по утвержденіи оныхъ, измѣненій, вслѣдствіе ошибочной записи именъ усадебниковъ:

а) По протоколамъ, по пункт. а и б ст. 3215:

Губернскому присутствію предстояло рассмотретьъ протоколовъ 30

Изъ нихъ рассмотрѣно 26

б) По постановленіямъ, по п. в ст. 3215:

Губернскому присутствію предстояло постановить рѣшеній 78

Постановлено рѣшеній 63

5) По дѣламъ объ исправленіи утвержденныхъ таблицей и данныхъ, вслѣдствіе оставленія земельныхъ участковъ, безъ распоряженія о нихъ владѣльцами.

Губернскому присутствію предстояло утвердить рѣшеній 13

Изъ этого числа утверждено 2

6) По разбору споровъ о нарушеніи и превышеніи правъ на сервитуты:

Губернскому присутствію предстояло постановить рѣшеній 81

Постановлено рѣшеній 64

7) Въ теченіи 1876 г. представлено плановъ лѣснаго хозяйства, составленныхъ по правиламъ 31-го декабря 1875 года 15

Разсмотрѣно 5

Сверхъ того, особымъ присутствіемъ рассмотрѣно, по жалобамъ заинтересованныхъ лицъ и по представленіямъ комиссаровъ, 98 приговоровъ гминныхъ и сельскихъ сходовъ.

Изъ сего число кассировано 48

1) О составѣ гминъ.

Въ составѣ гминъ Петроковской губерніи, въ 1877 г., не произошло никакихъ перемѣнъ и ихъ осталось 150.

Въ большей половинѣ этихъ гминъ населеніе не превышаетъ 4000 душъ. Пространство же занимаемой ими земли колеблется между 3 — 7 тысячами морговъ. Вслѣдствіе такой населенности и незначительности по пространству нѣкоторыхъ гминъ, жители ихъ облагаются большимъ, сравнительно съ круп-

ными гминами, сборомъ на гминныя надобности, и потому населеніе ихъ постоянно стремится къ соединенію мелкихъ гминъ въ болѣе крупныя.

Въ 1877 г. наибольшее число ходатайствъ о соединеніи гминъ заявлено было въ Лодзинскомъ и Ласкомъ уѣздахъ; ходатайства эти, изложенныя въ формѣ приговоровъ, разсматривались губернскимъ присутствіемъ, но такъ какъ интересы разныхъ гминъ и лицъ гминнаго управленія неодинаковы и приговоры о соединеніи постановляемы были одной гминой безъ согласія на то другой, то ходатайствамъ этого рода не могло быть дано дальнѣйшаго направленія.

2) О гминныхъ должностныхъ лицахъ.

Въ отчетномъ, 1877 г., выборъ должностныхъ лицъ производился только въ нѣкоторыхъ гминахъ Петроковской губерніи, и хотя въ личномъ составѣ войтовъ произошла незначительная перемѣна, но за то почти всѣ лица, вновь выбранныя на должность войтовъ, вслѣдствіе отвлеченія грамотныхъ на службу въ гминные суды, неграмотны.

Число грамотныхъ войтовъ, составлявшее въ 1876 г. 0,5, въ отчетномъ году уменьшилось до 0,4, число же войтовъ слабограмотныхъ и неграмотныхъ увеличилось до 0,3.

Процентное отношеніе войтовъ, служащихъ первое, 2-ое и 3-е трехлѣтіе, измѣнилось въ 1877 году только въ томъ, что изъ числа служащихъ 3 трехлѣтіе выбыло 5 лицъ и на соответственную цифру увеличилось число войтовъ, служащихъ 2 трехлѣтіе.

Хотя дѣятельность и способности вновь выбранныхъ войтовъ, въ теченіи нѣсколькихъ мѣсяцевъ, не могли вполнѣ обнаружиться, но новые выборы, если и можно назвать неудачными, то въ томъ развѣ отношеніи, что выбранные войты, какъ неграмотные, по необходимости, должны будутъ, хотя на первыхъ порахъ, находиться въ зависимости отъ гминныхъ писарей.

Что касается писарей, то изъ числа личнаго ихъ состава, до введенія въ 1876 г. судебной реформы, около 0,8 оставалось на службѣ отъ 2 и болѣе трехлѣтій, и если не всѣ они были вполнѣ удовлетворительны, по своимъ способностямъ, то во всякомъ случаѣ могли быть терпимы на службѣ; остальное, затѣмъ, число писарей около 0,2 составляли лица, несоответствовавшія служебнымъ обязанностямъ и потому подвергавшіяся разнаго рода взысканіямъ и удаленію со службы.

Съ введеніемъ же судебной реформы открылось много новыхъ писарескихъ мѣстъ при гминныхъ судахъ, нотаріусахъ и адвокатахъ съ содержаніемъ болѣе значительнымъ, чѣмъ въ гминныхъ управленіяхъ, и потому на должности эти, какъ въ

1876 г., такъ и въ 1877 г., переходили самыя лучшіе изъ гминныхъ писарей, хорошо ознакомленныхъ съ дѣлопроизводствомъ.

Замѣщеніе ихъ лицами способными и благонадежными, при ограниченности содержанія, представляется до такой степени затруднительнымъ, что 8 писарскихъ должностей, въ 1877 г., оставалось незамѣщенными, изъ числа же вновь назначенныхъ писарей 4 отданы подъ судъ, 18 удалены отъ должности и 32 подвергнуты, за упущеніе по службѣ, разнымъ дисциплинарнымъ взысканіямъ.

3) О гминныхъ сборахъ.

Общая сумма гминныхъ сборовъ въ Петроковской губерніи, въ 1877 г., простиралась до 200160 р. 52 $\frac{1}{2}$ коп., т. е. болѣе противъ прежняго, 1876 года, на 25991 р. 5 к., но такъ какъ въ сумму эту вошелъ и сборъ на содержаніе новыхъ гминныхъ судовъ, 62400 р., то сборъ на гминныя нужды, безъ суда, уменьшился на 1786 р.

Это уменьшеніе гминнаго сбора оказалось по статьѣ „собственно на содержаніе гминнаго управленія“, по которой сборъ въ 1876 г. простирался до 98025 р., а въ 1877 г. до 94566 р., и объясняется какъ исключеніемъ изъ этой статьи сбора на лавниковъ б. гминныхъ судовъ, такъ и постояннымъ стремленіемъ гминныхъ сходовъ ограничить жалованье гминныхъ должностныхъ лицъ до возможнаго минимума.

Что касается сбора „на другія гминныя надобности“, кроме гминныхъ судовъ, то въ 1877 г. онъ увеличился, противъ 1876 г., на 2668 р. Увеличеніе это объясняется тѣмъ, что гминные сходы, въ видахъ лучшаго и болѣе правильнаго обезпеченія начальныхъ училищъ, обращаютъ таковыя изъ сельскихъ въ гминныя, облагая сборомъ на ихъ содержаніе всю поземельную собственность гмины.

Такимъ образомъ, расходъ гминныхъ сборовъ, по статьямъ, представляется въ слѣдующемъ видѣ:

на содержаніе собственно гминныхъ управленій немного менѣе	0,5
на другія гминныя надобности.	0,2
на содержаніе гминныхъ судовъ болѣе	0,3.

Изъ статьи „на другія гминныя надобности“, не считая гминныхъ судовъ, самое большее количество расхода относится къ содержанію дорогъ; расходъ этотъ, въ Ласкомъ и Петроковскомъ уѣздахъ, поглощаетъ большую половину означеннаго сбора.

Средній расходъ всѣхъ гминъ по губерніи, считая въ томъ числѣ и содержаніе гминныхъ судовъ, въ 1877 г. составлялъ 1334 р., т. е. на 174 р. болѣе противъ 1876 г.; по уѣздамъ-же, хотя цифра эта значительно измѣняется, но, въ этомъ отноше-

ни, не произошло, противъ 1876 г., никакихъ поремѣнъ и причины такой неравномѣрности расхода въ гминахъ тѣ-же, на которыя было указано въ обзорѣ 1876 года.

Количество земли, обложенной сборами на гминныя надобности, въ 1877 г. составляетъ 1,435,737 морговъ, каждый моргъ среднимъ числомъ обложенъ 14 коп.,—но по уѣздамъ цифра эта весьма измѣнчива; такъ въ Ласкомъ уѣздѣ каждый моргъ обложенъ 18 к., въ Новорадомскомъ 13¹/₂ к., а въ Брезинскомъ всего лишь 9 коп.

Растраты гминныхъ суммъ въ 1877 г. обнаружены: въ гминѣ Пучневъ, Лодзинскаго уѣзда, и въ гминѣ Домброва-Видавская, Ласкаго уѣзда. Въ гминѣ Пучневъ растрата гминныхъ суммъ произведена писаремъ, объ которомъ и производится по сему дѣлу слѣдствіе.

4) О штрафныхъ суммахъ.

Всѣхъ штрафныхъ суммъ, въ 1877 г., поступило въ гминныя кассы 2098 р. 90¹/₂ к., въ томъ числѣ: по опредѣленіямъ войтовъ 2053 р. 5¹/₂ к. и по рѣшеніямъ 6. гминныхъ судовъ, приведеннымъ въ исполненіе только въ отчетномъ году, 45 р. 85 к.

Сумма штрафовъ, взысканныхъ по опредѣленіямъ гминныхъ войтовъ, уменьшилась въ 1877 г., противъ прежняго года, болѣе чѣмъ на ¹/₃, по всѣмъ уѣздамъ Петроковской губерніи, за исключеніемъ Новорадомскаго, Ченстоховскаго, Равскаго, въ коихъ штрафовъ этихъ, въ отчетномъ году, взыскано нѣсколько болѣе, противъ 1876 года.

5) О помѣщеніяхъ гминныхъ управленій.

Въ помѣщеніяхъ гминныхъ управленій, въ 1877 г., произошла та только перемѣна, что нѣкоторые изъ владѣльцевъ, отводившіе прежде бесплатныя помѣщенія для гминныхъ управленій, нынѣ въ томъ отказали, и потому явилась необходимость въ присканіи новыхъ домовъ.

Нанимаемыя для гминныхъ управленій квартиры, вообще, не вполне удовлетворительны; тѣмъ не менѣе непредвидится возможность къ устраненію этого неудобства, ни теперь, ни въ ближайшемъ будущемъ, такъ какъ квартиры для гминныхъ управленій нанимаются, по большей части, въ гминахъ малонаселенныхъ и неимѣющихъ средствъ къ постройкѣ новыхъ домовъ.

Хотя гминными сходами нерѣдко составлялись приговоры о постройкѣ новыхъ домовъ для гминныхъ управленій, но какъ денежныхъ средствъ для сего не было прискано, въ достаточномъ количествѣ, и сходы постоянно предполагали употребить на эту цѣль имѣющіяся въ нѣкоторыхъ гминахъ штрафныя суммы,—то особое присутствіе всѣ подобные ходатайства пос-

тоянно отклоняло, до пріисканія болѣе достаточныхъ денежныхъ средствъ.

б) О дѣлопроизводствѣ гминныхъ управленій.

Среднимъ числомъ, на каждую гмину Петроковской губерніи, въ 1877 году, приходится: входящихъ 1419 бумагъ, исходящихъ 1188 и бумагъ, оставшихся къ 1878 году неисполненными, 34.

Сравнивая эти данныя, съ таковыми же за 1876 и прежніе годы, видно, что дѣлопроизводство гминныхъ управленій, по всѣмъ уѣздамъ, кромѣ Новорадомскаго и Ласкаго, съ каждымъ годомъ значительно увеличивается, между тѣмъ составъ писарей по всѣмъ уѣздамъ, за исключеніемъ Петроковскаго, въ послѣднее время, какъ это объяснено выше, значительно ухудшился. Этимъ объясняется то обстоятельство, что въ Петроковскомъ уѣздѣ, при большемъ въ 1877 г., противъ прежняго, поступленіи бумагъ, почти на 4000, общая сумма бумагъ, оставшихся неисполненными, значительно уменьшилась и дѣлопроизводство гминныхъ управленій, въ этомъ уѣздѣ, находится, вообще, въ удовлетворительномъ состояніи. Между тѣмъ въ Лодзинскомъ и Ласкомъ уѣздахъ, въ которыхъ лучшіе изъ гминныхъ писарей перешли въ новые гминные суды, а нѣкоторые писарекія мѣста были замѣщены, общая цифра неисполненныхъ, къ 1878 году, бумагъ значительно увеличилась, и дѣлопроизводство во многихъ гминныхъ находится не въ удовлетворительномъ состояніи. Въ этихъ уѣздахъ, при ревизіяхъ гминныхъ управленій, обнаруживаемы были, то медленность въ исполненіи, то безпорядки и упущенія, а въ гминахъ Пучневъ, Радогощъ и Лавгники даже злоупотребленія.

Увеличеніе переписки гминныхъ управленій, въ 1877 году, объясняется усиленною дѣятельностью гминныхъ управленій по дѣламъ о воинской повинности, которая, въ истекшемъ 1877 году, требовала быстроты и особой распорядительности, какъ по призыву безсрочныхъ, такъ и по сбору ратниковъ, независимо отъ очереднаго призыва, бывшаго въ ноябрѣ мѣсяцѣ, и по исполненію венно-конской повинности, а равно и по собранію затребованныхъ, въ отчетномъ году, Министерствомъ Внутреннихъ Дѣлъ, статистическихъ свѣдѣній.

Кромѣ того, со введеніемъ судебной реформы, на войтовъ и писарей возложена, весьма обширная, распорядительная часть по вызову тяжущихся сторонъ и врученію имъ повѣстоковъ, а, исключительно, на войтовъ по приведенію рѣшеній нынѣшнихъ гминныхъ судовъ въ исполненіе, такъ какъ съѣзды большую часть рѣшеній, въ районѣ гминъ, приводятъ въ исполненіе не чрезъ судебныхъ приставовъ, а чрезъ войтовъ.

7) О гминныхъ сходахъ.

Всѣхъ гминныхъ сходовъ, въ Петроковской губерніи, въ 1877 году, было 763, т. е., среднимъ числомъ сходы собирались 5 разъ въ каждой гминѣ.

Изъ сего числа болѣе 0,4 собиралось по дѣламъ о раскладкѣ на содержаніе гминныхъ управленій и судовъ, и болѣе 0,5 по разнымъ другимъ вопросамъ, касающимся гминнаго хозяйства и его потребностей, какъ-то: выборы должностныхъ лицъ, раскладка подымной подати, учрежденіе новыхъ школъ и ссудосберегательныхъ кассъ и проч.

Въ обзорѣ предъидущаго года отмѣчено было, какъ исключительное явленіе, обнаружившееся особенно дѣятельное участіе гминнаго населенія въ собиравшихся въ 1876 г. сходахъ и критическое, серьезное отношеніе къ обсуждавшимся, на этихъ сходахъ, вопросамъ. Явленіе это обусловливалось введеніемъ судебной реформы, которая, какъ въ нравственномъ, такъ и матеріальномъ отношеніяхъ, равномерно затронувала интересы всѣхъ сословій гминнаго населенія и потому въ сходахъ принимали тогда участіе не одни только крестьяне, но и владѣльцы селеній, до тѣхъ же поръ никогда на сходы неявлявшіеся.

Въ истекшемъ 1877 году главная дѣятельность гминныхъ сходовъ была направлена къ уменьшенію расходовъ на содержаніе личнаго состава гминнаго управленія и къ уменьшенію расходовъ, вообще, по гминамъ. По сему сходы предлагали уменьшеніе содержанія войтовъ, даже ниже нормы, установленной постанов. учредит. комитета, а многіе сходы ходатайствовали о закрытіи училищъ, не находя средствъ для ихъ содержанія.

Ходатайства эти, болшею частью, не могли быть удовлетворяемы и протесты противъ этихъ приговоровъ восходили въ крестьянское присутствіе, какъ чрезъ уѣдныхъ начальниковъ, такъ и чрезъ комиссаровъ.

Вообще, по разсмотрѣннымъ въ присутствіи приговорамъ, видно, что въ гминахъ вопросы денежные составляютъ главный интересъ и привлекаютъ уже общее вниманіе не только крестьянъ, но и владѣльцевъ и послѣдніе нерѣдко выбираютъ самими крестьянами для повѣрки счетовъ и разсмотрѣнія отчетовъ за истекшее время.

8) О ссудосберегательныхъ кассахъ.

Въ отчетномъ году, въ Петроковской губерніи дѣйствовало 61 ссудосберегательная касса, въ томъ числѣ открытыхъ до 1877 г. 51 касса и 8 кассъ, хотя и разрѣшенныхъ къ открытію въ 1876 г., но начавшихъ свои дѣйствія только въ отчетномъ году, и три кассы: Роспржинская и Кржыжановская, Петро-

ковскаго уѣзда и Суликовская, Бендинскаго уѣзда, разрѣшенныя къ открытію въ 1877 г., на капиталы, изъятые изъ оборотовъ другихъ кассъ, согласно § 4 врем. уст.

Кромѣ того, къ 1 января 1878 г. не начала еще своихъ дѣйствій, разрѣшенная уже къ открытію, касса въ посадѣ Ольштынѣ, Ченстоховскаго уѣзда.

Оборотный капиталъ кассъ, основанныхъ на правительственныя средства, къ 1 января 1878 года составлялъ 53,603 руб. 87 коп., т. е., въ отчетномъ году, кассы эти дѣйствовали со средствами меньшими противъ 1876 г., на 17,733 р. 48½ коп. Это уменьшеніе оборотнаго капитала объясняется тѣмъ, что въ 1877 г. правительственный основной капиталъ былъ изъятъ изъ 5 кассъ, которыя, дѣйствуя въ теченіи 8 лѣтъ, имѣли значительныя вклады (капиталы малолѣтнихъ, штрафныя суммы и вклады частныхъ лицъ), оставшіеся въ прежнихъ кассахъ. Во вновь же открытыя, на эти капиталы, кассы вклады поступали самыя незначительныя, и потому средства ихъ ограничиваются основнымъ капиталомъ и прибылью отъ его оборотовъ.

Оборотный капиталъ кассъ, учрежденныхъ на общественныя средства, къ 1-му января 1878 г. составлялъ 130,266 руб. 62¾ к., т. е. болѣе противъ 1876 г. на 41750 р. 57½ коп.

Такое значительное увеличеніе денежныхъ средствъ этихъ кассъ объясняется, какъ прогрессивнымъ возрастаніемъ ихъ оборотовъ, такъ и тѣмъ, что къ числу общественныхъ капиталовъ, по отчету 1877 г., отнесены отличавшіяся размѣрами своихъ оборотовъ кассы, изъ которыхъ изъять только правительственный основной капиталъ, остальные же средства остались при тѣхъ же кассахъ, дѣйствующихъ нынѣ своими общественными капиталами.

Въ отношеніи лицъ, составляющихъ управленія ссудосберегательныхъ кассъ и о вліяніи ихъ на дѣятельность этихъ учрежденій, перемѣнъ, въ отчетномъ году, незамѣчалось.

Г.г. комиссарами, при ревизіяхъ ссудосберегательныхъ кассъ, какъ и прежде, обнаруживаемы были отдѣльные случаи отступленія отъ установленнаго порядка веденія кассовыхъ книгъ, а иногда и злоупотребленія по выдачѣ ссудъ. Такъ—при ревизіи кассъ Лаской и Заполицкой, Ласкаго уѣзда, въ приходо-расходныхъ книгахъ обнаружены помарки; по кассамъ Бучковской и Хоцивской, того же уѣзда, не оказалось ежемѣсячныхъ посвидѣтельствований,—по Домброво-Видавской, того же уѣзда, въ книгахъ личныхъ счетовъ непоказано пространство и *М.М.* усадбъ, обезпечивающихъ ссуды; по кассѣ Буйновской, Петровскаго уѣзда, уплаты по ссудамъ записаны въ одну только квитанціонную книгу; по Заполицкой и Бучковской кассамъ обнаружено, что записаны заемщиками такія лица, которыя никакой ссуды не получали, по Лютомирской кассѣ и по нѣсколькимъ кассамъ Лодзинскаго уѣзда, выдача ссудъ производилась не по

порядку заявленія и при этомъ вторично лицамъ, только что уплатившимъ ссуду.

Сверхъ того, въ 1877 г., обнаружена растрата суммы 139 руб. 64 $\frac{1}{2}$ к. въ Регновской ссудосберегательной кассѣ, и такъ какъ въ этомъ дѣлѣ обнаружены другія злоупотребленія, сопряженныя съ подлогами, то касса, вслѣдствіе начатія судебного слѣдствія, съ іюня мѣсяца 1877 г., прекратила свои дѣйствія и оставалась закрытой до конца отчетнаго года.

Какъ объ исключительномъ затѣмъ случаѣ слѣдуетъ еще упомянуть о кражѣ, совершенной въ кассѣ Бучекъ. Кража эта произведена въ ночь съ 10 на 11 сентября со взломомъ, при чемъ похищенъ принадлежавшій кассѣ желѣзный сундукъ, съ хранившимися въ немъ 416 р. 8 к. О кражѣ этой производится судебное слѣдствіе, которымъ, впрочемъ, виновные еще необнаружены.

Кромѣ указанныхъ случаевъ, общее состояніе кассъ слѣдуетъ признать, вообще, удовлетворительнымъ.

Кассовыя книги ведутся довольно исправно, а пріемъ вкладовъ, какъ равно выдача ссудъ и прочіе кассовыя обороты, производятся правильно и согласно съ уставомъ.

Число кассъ, какъ равно денежные средства ихъ, съ каждымъ годомъ значительно увеличиваются и довѣріе крестьянъ къ кассамъ продожаетъ усиливаться.

Всѣхъ ссудъ по губерніи выдано 6269, болѣе противъ 1876 года на 143 ссуды, такъ что на каждую кассу приходится среднимъ числомъ по 102 $\frac{2}{3}$ ссуды.

ПРИЛОЖЕНІЯ.

1. 1. 1. 1. 1. 1.

1. 1. 1. 1. 1. 1.

Вѣдомость N 1.

**О ПОСѢВѢ И УРОЖАѢ ХЛѢБА
ВЪ ПЕТРОКОВСКОЙ ГУБЕРНИИ ЗА 1877 ГОДЪ.**

У Б З Д Ы.	Н о с ѣ н о ч е т в е р т е й.					С н я т о ч е т в е р т е й.										
	Олвкоя шпе- вилл.	Р ж и.	Ярвой шпе- вилл.	О в с а.	Ячмен.	Грехни.	Остальных арвах хл- бог.	Каргола.	Олвоя шпе- вилл.	Р ж и.	Ярвой шпе- вилл.	О в с а.	Ячмен.	Грехни.	Остальных арвах хл- бог.	Каргола.
Петроковский:																
На землях владѣльческих	5386	14544	422	12306	3891	1081	2872	35144	27504	76320	1477	75386	17464	4865	12978	227864
" крестьянских обществ	2664	18488	90	11744	4709	175	2528	38776	9156	90840	270	68464	18930	5280	10412	251656
" городских и других	600	550	20	800	400	40	250	900	3300	1650	40	1660	800	80	750	3150
Итого	8650	33582	532	24850	9000	226	5650	74820	39960	168810	1787	145900	37194	10225	24140	482670
Новорадомский:																
На землях владѣльческих	4736	16724	222	14572	6798	636	4183	38532	18334	59806	796	47703	18252	9841	16121	296874
" крестьянских обществ	1084	15986	117	11319	5445	583	4739	39871	38066	50643	317	22561	20374	7369	19407	198132
" городских и других	71	1324	18	1290	276	227	66	2386	281	3824	65	3498	610	1082	204	9067
Итого	5891	34034	357	27181	12519	948	8978	80789	22421	114273	1178	73762	39236	18292	35732	504073
Чештовский:																
На землях владѣльческих	1452	8956	171	5898	2951	839	1222	18957	7260	40302	342	23592	8853	5034	5090	132699
" крестьянских обществ	1536	18332	207	12539	5311	766	1394	35586	5376	73328	414	50156	15933	14128	6521	195723
" городских и других	275	2242	102	1266	1523	145	189	8402	825	6726	404	4064	4569	797	717	42010
Итого	3263	29530	480	19703	9785	1750	2805	62945	13461	120356	1160	78812	29355	19959	12328	370432
Бендинский:																
На землях владѣльческих	1001	3399	56	3265	1679	417	654	20901	3181	10567	140	12018	3685	1462	2282	65801
" крестьянских обществ	1164	15288	205	11865	7411	1266	1070	47424	3947	49500	740	50374	20202	4760	3732	178703
" городских и других	—	215	30	55	63	19	—	455	—	680	55	180	220	45	—	1650
Итого	2165	18902	291	15185	9153	1702	1724	68780	7128	60747	935	62572	24107	6267	6014	246154
Лаский:																
На землях владѣльческих	5970	16300	10	28750	12448	1740	2320	62000	35804	70100	432	117100	59200	6520	1100	432000
" крестьянских обществ	3100	16200	6	15200	8430	1560	1500	71000	17200	71200	192	68400	47200	5110	5700	501000
" городских и других	178	880	2	680	290	110	183	1201	1200	4900	120	3000	1750	530	802	7100
Итого	9248	33380	18	44630	20828	3410	4003	134201	54204	146200	744	188500	108150	12160	7602	940100
Лодзинский:																
На землях владѣльческих	2002	4584	82	6122	1388	417	845	11374	9167	20175	405	30925	4332	2855	4299	60992
" крестьянских обществ	1006	18076	42	8284	2018	1106	705	32004	4101	65600	210	40060	8870	5521	3850	214028
" городских и других	74	1244	50	1019	37	76	127	3018	402	8013	264	7491	589	536	580	21800
Итого	3082	18904	174	15425	3443	1599	1677	46396	13670	93788	879	78476	13791	8912	8729	296820
Брезинский:																
На землях владѣльческих	3922	9446	89	9181	2633	785	1167	26630	15026	40131	354	33226	9603	3973	4992	99669
" крестьянских обществ	1594	13060	24	9323	2923	1130	1116	34796	6624	53656	70	44660	11034	6227	3246	142565
" городских и других	125	1273	—	740	315	132	69	3414	528	5480	—	3012	1389	628	343	18490
Итого	5651	23779	113	19244	5950	2066	2352	64840	22176	99267	424	80898	22026	10828	8581	260724
Равский:																
На землях владѣльческих	3621	11130	—	8717	1613	586	1190	17175	17741	47911	—	38384	7081	2056	6942	100688
" крестьянских обществ	1165	10083	20	7070	1388	384	971	16880	5376	46235	120	29785	5728	1864	5554	88592
" городских и других	202	731	—	534	34	45	105	3178	1089	3142	—	2146	1582	228	614	15948
Итого	4988	21944	20	16321	3334	1215	2266	37233	24206	97288	120	70715	14391	4148	13110	204608
Всего въ губерніи	42944	214055	1985	182539	74022	28986	29455	570004	197286	900729	7227	779235	288250	90791	116236	3305591

О ФАБРИКАХЪ И ЗАВОДАХЪ

ВЪ ПЕТРОКОВСКОЙ ГУБЕРНИИ ЗА 1877 ГОДЪ.

РОДЪ ФАБРИКЪ И ЗАВОДОВЪ.

	Губерскій городъ Петровскъ.			Уездъ Петроковскій.			Уездный городъ Новородомскъ.			Уездъ Новородомскій.			Уездный городъ Ченстохотъ.			Уездъ Ченстоховскій.			Уездный городъ Бовдникъ.		
	Число фабрикъ и заводовъ.	Сумма произ-водства.	Число рабо-чихъ.	Число фабрикъ и заводовъ.	Сумма произ-водства.	Число рабо-чихъ.	Число фабрикъ и заводовъ.	Сумма произ-водства.	Число рабо-чихъ.	Сумма произ-водства.	Число фабрикъ и заводовъ.	Число рабо-чихъ.	Число фабрикъ и заводовъ.	Сумма произ-водства.	Число рабо-чихъ.	Число фабрикъ и заводовъ.	Сумма произ-водства.	Число рабо-чихъ.	Число фабрикъ и заводовъ.	Сумма произ-водства.	Число рабо-чихъ.
1. Бумагопрядильни и фабрики хлопчатобумажныхъ издѣлій, какъ изъ чистоваго, такъ и изъ смѣшановаго, съ другими материалами, издѣ- ль льна и шелка	2	5800	8	4	3620	11	—	—	—	—	—	—	—	—	119	27000	108	—	—	—	—
2. Текстильн заведеніи и отдѣльныя ставки, изготовляющіе издѣлія изъ льна и шелка	—	—	—	—	—	—	—	—	—	—	—	—	—	—	—	—	—	—	—	—	—
3. Шерстяныя прядильни и фабрики сукна, шерстяныхъ и другихъ издѣлій	—	—	—	—	—	—	—	—	—	—	—	—	—	—	119	16670	121	—	—	—	—
4. Заводы свеклосахарныя	—	—	—	—	—	—	—	—	—	—	—	—	—	—	—	—	—	—	—	—	—
5. " винокуренныя	—	—	—	14	365310	70	—	—	—	—	—	—	—	—	—	—	—	—	—	—	—
6. " медоваренныя	2	3670	8	—	—	—	—	—	—	—	—	—	—	—	—	—	—	—	—	—	—
7. " пивоваренныя	3	20020	14	6	15700	12	—	—	—	—	—	—	—	10	67730	49	—	—	—	—	—
8. " водочныя (дистиллярныя)	1	25200	3	2	217790	50	—	—	—	—	—	—	—	—	—	—	—	—	—	—	—
9. " пачочныя и сирочныя	1	55800	51	—	—	—	—	—	—	—	—	—	—	—	—	—	—	—	—	—	—
10. " уксусныя	1	450	2	1	540	1	—	—	—	—	—	—	—	—	—	—	—	—	—	—	—
11. Маслобійныя	2	6210	6	6	4160	10	—	—	—	—	—	—	—	—	—	—	—	—	—	—	—
12. Фабрики цукорна	—	—	—	—	—	—	—	—	—	—	—	—	—	—	—	—	—	—	—	—	—
13. " скипидарна, дотта и смолы	—	—	—	—	—	—	—	—	—	—	—	—	—	—	—	—	—	—	—	—	—
14. Дѣловыя и столярныя заведенія	1	26400	33	5	21260	29	1	51500	13	1	25000	17	—	—	—	—	—	—	—	—	—
15. Фабрики писчебумажныя	—	—	—	1	3000	4	—	—	—	—	—	—	—	—	—	—	—	—	—	—	—
16. Медницы паровыя	1	183000	20	—	—	—	—	—	—	—	—	—	—	—	—	—	—	—	—	—	—
17. " подпольныя и котельныя	4	5000	4	138	600500	230	—	—	—	—	—	—	—	—	—	—	—	—	—	—	—
18. Печурны бумажъ и хлѣба	14	80000	40	—	—	—	3	5000	88	133630	130	—	—	—	—	—	—	—	—	—	—
19. Фабрики крахмала	—	—	—	—	—	—	—	—	29	22400	37	20	100000	54	62	110560	112	4	60000	7	49590
20. Заводы кожевенныя	1	500	1	10	23550	17	—	—	14	9200	21	—	—	6	14560	26	—	—	—	—	—
21. " свѣчныя и мыловаренныя	2	48100	17	—	—	—	—	—	2	2000	5	1	8330	8	—	—	—	—	—	—	—
22. " выработывающіе продукты изъ кости	—	—	—	—	—	—	—	—	—	—	—	—	—	—	—	—	—	—	—	—	—
23. " стекляныя	—	—	—	2	11410	32	—	—	2	85800	130	—	—	—	—	—	—	—	—	—	—
24. " производящіе цементъ и известь	—	—	—	50	32000	50	—	—	—	—	—	—	—	—	—	—	—	—	—	—	—
25. " кирпичныя	—	—	—	3	2800	12	—	—	14	34200	82	1	35000	27	8	53400	106	—	—	—	—
26. " земледѣльческыя машины и орудія	4	13300	37	—	—	—	—	—	35	21430	93	—	—	7	17720	40	1	10400	—	—	51
27. " торфяныя	—	—	—	—	—	—	—	—	—	—	—	—	—	—	—	—	—	—	—	—	—
28. " динковыхъ бѣлякъ	—	—	—	—	—	—	—	—	—	—	—	—	—	—	—	—	—	—	—	—	—
29. " зажиточныхъ спичекъ	—	—	—	—	—	—	—	—	—	—	—	—	—	—	—	—	—	—	—	—	—
30. Частныя каменноугольныя, гальмейныя и свинцовыя копи, горныя заведенія и копи огнеупорной глины	—	—	—	—	—	—	—	—	—	—	—	—	—	—	—	—	—	—	—	—	—
31. Частныя железнныя рудники и железннодобывающія заводы	—	—	—	8	44680	100	—	—	7	22650	60	—	—	—	7	46387	274	1	89000	68	—

РОДЪ ФАБРИКЪ И ЗАВОДОВЪ.	Уездный городъ Бренины.			Города Томашовъ.			Уездъ Брзневскій.			Уездный городъ Рава.			Уездъ Гавскій.			Всего въ губерніи.		
	Число фабрикъ и заводовъ.	Сумма произв. податности.	Число рабочихъ.	Число фабрикъ и заводовъ.	Сумма произв. податности.	Число рабочихъ.	Число фабрикъ и заводовъ.	Сумма произв. податности.	Число рабочихъ.	Число фабрикъ и заводовъ.	Сумма произв. податности.	Число рабочихъ.	Число фабрикъ и заводовъ.	Сумма произв. податности.	Число рабочихъ.	Число фабрикъ и заводовъ.	Сумма произв. податности.	Число рабочихъ.
1. Бумагопрядильни и фабрики хлопчатобумажныхъ тканей, какъ изъ хлопка, такъ и изъ сибиряноки, съ другими матеріалами, вѣдь	—	—	—	7	34750	36	—	—	—	—	—	—	—	—	—	—	—	—
2. Ткацкія заведенія и отдѣльные станы, изготовляющіе ткани изъ льна и шелка	—	—	—	—	—	—	2547	92940	25	—	—	—	—	—	—	—	—	—
3. Шерстяныя прядильни и фабрики сукна, шерстяныхъ и другихъ тканей	—	—	—	—	—	—	—	—	—	—	—	—	—	—	—	—	—	—
4. Заводы свеклосахарныя	26	10480	40	88	2199790	1362	6	461650	—	4	114710	138	295	10589620	6478	—	—	—
5. " винокуренныя	—	—	—	—	—	—	5	141290	—	13	530010	72	82	451160	1186	—	—	—
6. " медоваренныя	—	—	—	—	—	—	—	—	—	—	—	—	7	9130	16	—	—	—
7. " пивоваренныя	1	14800	4	1	23400	7	3	3340	—	3	9500	8	44	382620	217	—	—	—
8. " водочныя (дистиллярныя)	—	—	—	—	—	—	—	—	1	8100	3	—	10	509370	121	—	—	—
9. " молочныя и сиренныя	—	—	—	—	—	—	—	—	—	—	—	—	1	55800	31	—	—	—
10. " укусовые	—	—	—	—	—	—	2	2300	—	—	—	—	11	23910	50	—	—	—
11. Маслобойныя	—	—	—	—	—	—	10	7420	—	1	240	3	45	128320	114	—	—	—
12. Фабрики цукорныя	—	—	—	—	—	—	—	—	—	—	—	—	5	29190	39	—	—	—
13. " скипидарна, дегтя и смолы	—	—	—	—	—	—	2	2890	—	3	2740	7	8	23830	22	—	—	—
14. Печенныя и истолковыя заведенія	—	—	—	1	6000	4	2	2610	—	2	1590	4	94	443200	443	—	—	—
15. Фабрики пастобумажныя	—	—	—	—	—	—	1	2700	—	3	4910	11	12	211690	133	—	—	—
16. Мельницы паровыя	—	—	—	1	3750	5	—	—	2	1000	3	3	15	563840	99	—	—	—
17. " водяныя и вѣтряныя	—	—	—	—	—	—	94	88750	—	67	23730	46	776	3566940	1117	—	—	—
18. Пекарни булочъ и хлѣба	2	16400	6	—	—	—	37	35440	2	18000	8	4	25810	17	298	1081540	596	—
19. Фабрики крахмала	—	—	—	—	—	—	1	4680	—	—	—	—	1	4680	16	—	—	—
20. Заводы ковшевыя	—	—	—	1	800	1	24	19260	1	3000	2	6	22670	11	112	295040	229	—
21. " свѣчныя и мыловаренныя	—	—	—	—	—	—	4	3600	1	1050	1	—	14	146370	63	—	—	—
22. " выработывающія продукты изъ костей	—	—	—	—	—	—	—	—	—	—	—	—	—	2	31200	53	—	—
23. " стеклянныя	—	—	—	—	—	—	—	—	—	—	—	—	—	4	97210	162	—	—
24. " производящія цементъ и известь	—	—	—	—	—	—	1	2500	—	1	2280	4	82	300600	542	—	—	—
25. " кирпичныя	—	—	—	—	—	—	9	11300	—	5	3870	17	116	506730	648	—	—	—
26. " земледѣльческія машинныя и орудія	1	400	1	2	19000	26	—	—	—	—	—	—	—	8	324400	235	—	—
27. " торфяныя	—	—	—	—	—	—	—	—	—	—	—	—	—	2	3670	13	—	—
28. " динковыхъ бѣлякъ	—	—	—	—	—	—	—	—	—	—	—	—	—	1	135300	37	—	—
29. " зашитомыхъ спичекъ	—	—	—	—	—	—	—	—	—	—	—	—	—	1	8000	19	—	—
30. Частныя каменноугольныя, гальмейныя и свинцовыя копи, горныя заведенія и копи огнеупорной гилы	—	—	—	—	—	—	2	116200	—	—	—	—	—	—	25	2003155	4207	—
31. Частныя желѣзныя рудники и желѣзобудительныя заводы	—	—	—	—	—	—	—	—	—	2	12962	80	41	510495	1017	—	—	—

MEMORANDUM FOR THE RECORD

DATE	DESCRIPTION	AMOUNT	CHECK NO.	ACCOUNT
1950	1000000	1000		
1951	1000000	1000		
1952	1000000	1000		
1953	1000000	1000		
1954	1000000	1000		
1955	1000000	1000		
1956	1000000	1000		
1957	1000000	1000		
1958	1000000	1000		
1959	1000000	1000		
1960	1000000	1000		
1961	1000000	1000		
1962	1000000	1000		
1963	1000000	1000		
1964	1000000	1000		
1965	1000000	1000		
1966	1000000	1000		
1967	1000000	1000		
1968	1000000	1000		
1969	1000000	1000		
1970	1000000	1000		
1971	1000000	1000		
1972	1000000	1000		
1973	1000000	1000		
1974	1000000	1000		
1975	1000000	1000		
1976	1000000	1000		
1977	1000000	1000		
1978	1000000	1000		
1979	1000000	1000		
1980	1000000	1000		
1981	1000000	1000		
1982	1000000	1000		
1983	1000000	1000		
1984	1000000	1000		
1985	1000000	1000		
1986	1000000	1000		
1987	1000000	1000		
1988	1000000	1000		
1989	1000000	1000		
1990	1000000	1000		
1991	1000000	1000		
1992	1000000	1000		
1993	1000000	1000		
1994	1000000	1000		
1995	1000000	1000		
1996	1000000	1000		
1997	1000000	1000		
1998	1000000	1000		
1999	1000000	1000		
2000	1000000	1000		
2001	1000000	1000		
2002	1000000	1000		
2003	1000000	1000		
2004	1000000	1000		
2005	1000000	1000		
2006	1000000	1000		
2007	1000000	1000		
2008	1000000	1000		
2009	1000000	1000		
2010	1000000	1000		
2011	1000000	1000		
2012	1000000	1000		
2013	1000000	1000		
2014	1000000	1000		
2015	1000000	1000		
2016	1000000	1000		
2017	1000000	1000		
2018	1000000	1000		
2019	1000000	1000		
2020	1000000	1000		
2021	1000000	1000		
2022	1000000	1000		
2023	1000000	1000		
2024	1000000	1000		
2025	1000000	1000		
2026	1000000	1000		
2027	1000000	1000		
2028	1000000	1000		
2029	1000000	1000		
2030	1000000	1000		
2031	1000000	1000		
2032	1000000	1000		
2033	1000000	1000		
2034	1000000	1000		
2035	1000000	1000		
2036	1000000	1000		
2037	1000000	1000		
2038	1000000	1000		
2039	1000000	1000		
2040	1000000	1000		
2041	1000000	1000		
2042	1000000	1000		
2043	1000000	1000		
2044	1000000	1000		
2045	1000000	1000		
2046	1000000	1000		
2047	1000000	1000		
2048	1000000	1000		
2049	1000000	1000		
2050	1000000	1000		
2051	1000000	1000		
2052	1000000	1000		
2053	1000000	1000		
2054	1000000	1000		
2055	1000000	1000		
2056	1000000	1000		
2057	1000000	1000		
2058	1000000	1000		
2059	1000000	1000		
2060	1000000	1000		
2061	1000000	1000		
2062	1000000	1000		
2063	1000000	1000		
2064	1000000	1000		
2065	1000000	1000		
2066	1000000	1000		
2067	1000000	1000		
2068	1000000	1000		
2069	1000000	1000		
2070	1000000	1000		
2071	1000000	1000		
2072	1000000	1000		
2073	1000000	1000		
2074	1000000	1000		
2075	1000000	1000		
2076	1000000	1000		
2077	1000000	1000		
2078	1000000	1000		
2079	1000000	1000		
2080	1000000	1000		
2081	1000000	1000		
2082	1000000	1000		
2083	1000000	1000		
2084	1000000	1000		
2085	1000000	1000		
2086	1000000	1000		
2087	1000000	1000		
2088	1000000	1000		
2089	1000000	1000		
2090	1000000	1000		
2091	1000000	1000		
2092	1000000	1000		
2093	1000000	1000		
2094	1000000	1000		
2095	1000000	1000		
2096	1000000	1000		
2097	1000000	1000		
2098	1000000	1000		
2099	1000000	1000		
2100	1000000	1000		

ДВИЖЕНІЕ НАСЕЛЕНІЯ

ВЪ ПЕТРОКОВСКОЙ ГУБЕРНІИ ЗА 1877 ГОДЪ.

ГОРОДА И УЕЗДЫ.	Число браков.	Число р о д и в ш и х с я .									Число умерших.			Привык.
		Законнорожденных.			Незаконнорожденных.			В С Е Г О .						
		Мужского пола.	Женского пола.	Обоего пола.	Мужского пола.	Женского пола.	Обоего пола.	Мужского пола.	Женского пола.	Обоего пола.	Мужского пола.	Женского пола.	Обоего пола.	
		Губернский городъ Петроковъ	120	327	330	657	30	22	52	357	352	709	235	
Петроковский уѣздъ	719	2036	2109	4145	64	72	136	2100	2181	4281	1076	1109	2185	2096
Городъ Новоратомскъ	48	165	140	305	3	5	8	168	145	313	68	64	132	181
Новоратомскій уѣздъ	721	2032	1911	3943	75	78	153	2107	1989	4096	1266	1251	2517	1579
Городъ Ченстоховъ	137	299	252	551	24	26	50	323	278	601	200	183	383	218
Ченстоховскій уѣздъ	613	1692	1547	3239	63	68	131	1755	1615	3370	1047	1107	2154	1216
Городъ Вендизъ	66	70	75	143	1	1	2	71	76	147	42	42	84	63
Вендизскій уѣздъ	454	1911	1706	3617	40	38	78	1951	1744	3695	1181	1186	2367	1328
Городъ Ласкъ	21	81	83	164	1	1	2	82	84	166	48	32	80	86
„ Пабяницю	59	158	164	322	4	3	7	162	167	329	104	87	191	138
Ласкъ уѣздъ	489	1451	1468	2919	47	62	109	1498	1530	3028	750	773	1523	1505
Городъ Лодзь	302	836	800	1636	57	42	99	893	842	1735	545	541	1086	649
„ Згержъ	75	179	175	354	12	10	22	191	185	376	140	132	272	104
Лодзинскій уѣздъ	419	1228	1214	2442	42	39	81	1270	1253	2523	664	693	1357	1166
Городъ Брезинъ	91	125	101	226	3	2	5	128	103	231	82	73	155	76
„ Томашевъ	63	165	150	315	5	6	11	170	156	326	135	80	215	111
Брезинскій уѣздъ	346	1072	1031	2103	23	25	48	1095	1056	2151	659	639	1298	853
Городъ Рава	44	109	87	196	4	3	7	113	90	203	97	77	174	29
Равскій уѣздъ	437	1106	1124	2230	28	47	75	1134	1171	2305	650	707	1357	948
Итого въ городахъ	1026	2514	2357	4871	144	121	265	2658	2478	5136	1696	1489	3185	1951
„ уѣздахъ	4198	12528	12110	24638	382	429	811	12910	12539	25449	7293	7465	14758	10691
Всего въ губерніи	5224	15042	14467	29509	526	550	1076	15568	15017	30585	8989	8954	17943	12642

Date	Particulars			Balance			
	To	By	Total	Dr	Cr	Dr	Cr
1890							
1891							
1892							
1893							
1894							
1895							
1896							
1897							
1898							
1899							
1900							
1901							
1902							
1903							
1904							
1905							
1906							
1907							
1908							
1909							
1910							
1911							
1912							
1913							
1914							
1915							
1916							
1917							
1918							
1919							
1920							
1921							
1922							
1923							
1924							
1925							
1926							
1927							
1928							
1929							
1930							
1931							
1932							
1933							
1934							
1935							
1936							
1937							
1938							
1939							
1940							
1941							
1942							
1943							
1944							
1945							
1946							
1947							
1948							
1949							
1950							
1951							
1952							
1953							
1954							
1955							
1956							
1957							
1958							
1959							
1960							
1961							
1962							
1963							
1964							
1965							
1966							
1967							
1968							
1969							
1970							
1971							
1972							
1973							
1974							
1975							
1976							
1977							
1978							
1979							
1980							
1981							
1982							
1983							
1984							
1985							
1986							
1987							
1988							
1989							
1990							
1991							
1992							
1993							
1994							
1995							
1996							
1997							
1998							
1999							
2000							

О ПОСТУПЛЕНИИ СБОРОВЪ

ВЪ ПЕТРОКОВСКОЙ ГУБЕРНИИ ЗА 1877 ГОДЪ.

О ПОДАТЯХЪ И НЕДОИМКАХЪ ВЪ ПЕРОВОКОВСКОЙ ГУБЕРНИИ ЗА 1877 ГОДЪ.

РОДЫ ПОДАТЕЙ.	Слѣдовало вступить.				Въио причислено.				Исключено.				Взыскано.				Осталось къ 1-му января 1878 года.					
	Недоимокъ.		Оклада.		Недоимокъ.		Оклада.		Недоимокъ.		Оклада.		Недоимокъ.		Оклада.		Недоимокъ.		Оклада.		Всего.	
	рубли.	коп.	рубли.	коп.	рубли.	коп.	рубли.	коп.	рубли.	коп.	рубли.	коп.	рубли.	коп.	рубли.	коп.	рубли.	коп.	рубли.	коп.	рубли.	коп.
	рубли.	коп.	рубли.	коп.	рубли.	коп.	рубли.	коп.	рубли.	коп.	рубли.	коп.	рубли.	коп.	рубли.	коп.	рубли.	коп.	рубли.	коп.	рубли.	коп.
I. Подати и окладные платежи.																						
Основной дворянскій поземельный налогъ																						
3984	75	148274	19	700	25	2140	6	1287	48	4889	40	1397	81	145066	2	1999	71	459	37	2459	8	
Добавочный дворянскій поземельный налогъ																						
2222	71	75102	65	362	2	1166	2	698	44 1/4	2008	88	922	29	73574	1	963	99 1/2	686	2	1650	1 1/2	
Основной крестьянскій поземельный налогъ																						
548	80	162147	33	809	86	533	8	1	40	754	94	372	96	161497	47	984	30	428	55	1412	85	
Добавочный крестьянскій поземельный налогъ																						
452	71	79838	91	394	41	275	9	—	—	181	90	191	86	79590	81	655	26	342	14	997	40	
Податная подать съ дворянскихъ имѣний, съ присоединенною къ ней 50 1/2 пробакою																						
5135	58	49099	50	251	—	93	3	1950	88	1978	93	1073	33	46543	31	2362	37	670	76	3033	13	
Податная подать съ крестьянскихъ усадебъ																						
2098	29	187261	—	948	25	457	—	13	—	1013	13	1517	73	186166	88	1515	81	537	99	2053	80	
Податная подать по городамъ																						
341	4	56959	—	—	—	—	—	139	31	25	—	30	92	56581	45	170	81	352	55	523	36	
Ковчегность ливоручниковъ по городамъ																						
221	10	1296	68	—	—	—	—	124	80	12	48	20	32	1267	72	75	98	16	48	92	46	
Итого податей																						
15004	98	759079	26	3465	79	4666	9	4215	31 1/2	10864	66	5527	22	750287	67	8728	23 1/2	3493	86	12222	9 1/2	
II. Податныхъ недоимокъ разсроченныхъ и отсроченныхъ.																						
Съ помещиковъ и другихъ лицъ																						
129	54	611	43	305	71	—	—	—	—	—	—	129	54	—	—	305	71	611	43	917	14	
Всего окладныхъ сборовъ																						
15134	52	760590	69	3771	50	4666	9	4215	31 1/2	10864	66	5656	76	750287	67	9033	94 1/2	4105	29	13139	23 1/2	
III. Другихъ разныхъ взносов.																						
По департаменту государственнаго казначейства (*)																						
37135	69 1/2	—	—	6615	40	1651	—	3134	6 1/2	—	—	9955	10 1/2	1651	—	30661	92 1/2	—	—	30661	92 1/2	
По Департ. неокладныхъ сборовъ																						
3854	89 1/2	46256	99	2970	96	11891	2	284	48	1406	77	2661	26	55001	16	3880	11 1/2	1740	32	5620	43 1/2	
" таможенныхъ сборовъ																						
16	65	—	—	32	55	—	—	18	90	—	—	12	30	—	—	18	—	—	—	18	—	
" торговли и мануфактуръ																						
1131	—	—	—	2171	50	—	—	158	50	—	—	1896	50	—	—	1247	50	—	—	1247	50	
По общей канцелярш министерства финансовъ																						
148233	18 1/2	238558	59	11453	13 1/2	7199	99	3920	2 1/2	107225	55	26969	43 1/2	119299	86	106796	86	19233	8	126029	94	

(*) Къ 1-му января 1878 г. оставалось недоимокъ 38863 р. 69 1/2 к., но этотъ остатокъ уменьшился на 1728 р. 28 1/2 к. по вѣдомости таковой же сумми въ специальнаго средства Комитета о равныхъ, въ счетъ сумми. Имѣвшаго капиталъ.

О ПОДАТЯХЪ И НЕДОИМКАХЪ ВЪ ПЕТРОКОВСКОЙ ГУБЕРНІИ ЗА 1877 ГОДЪ.

РОДЫ ПОДАТЕЙ.	Слѣдоваго вступить.				Вновь причислено.				Исключено.		Взыскано.				Осталось къ 1-му января 1878 года.								
	Недоимокъ.		Оклада.		Недоимокъ.		Оклада.		Недоимокъ.	Оклада.	Недоимокъ.	Оклада.	Недоимокъ.	Оклада.	Недоимокъ.	Оклада.	Всего.						
	рубли.	коп.	рубли.	коп.	рубли.	коп.	рубли.	коп.															
	рубли.	коп.	рубли.	коп.	рубли.	коп.	рубли.	коп.	рубли.	коп.	рубли.	коп.	рубли.	коп.	рубли.	коп.	рубли.	коп.					
По особой канцеляріи по кредитной части	19079	79 1/2	16220	89	130	80	57	71	6281	55	6310	21	349	71	9492	35	12579	33 1/2	476	4	13055	37 1/2	
По министерству внутреннихъ дѣлъ	9795	40	40109	19	605	46	1	56	7346	46	—	—	580	6	39865	77	2474	34	244	98	2719	32	
По государственному контролю	291	52	1098	25	—	—	—	—	—	—	—	—	—	—	1016	88	291	52	97	12	388	64	
По министерству Юстиціи	42	75	3000	—	472	94	—	—	129	75	1058	34	372	94	1916	68	13	—	24	98	37	98	
Заключенныхъ штрафовъ и пеней, начисленныхъ на подати	63374	93 1/2	—	—	13292	—	—	—	8278	41	—	—	11452	1	—	—	56936	51 1/2	—	—	56936	51 1/2	
Итого необладанныхъ сборовъ	282955	82 3/4	345243	91	37744	74 1/2	20817	18	51552	14	116000	87	54249	32	228243	70	214899	11	21816	52	236715	63	
Всего	298090	34 3/4	1105834	60	41516	24 1/2	25484	11	57677	45 1/2	126865	53	59906	8	978531	73	223933	5 1/2	25921	81	249854	86 1/2	
Въ томъ числѣ взысканій на отвѣтственности губернскаго начальства.																							
<i>По ведомствамъ:</i>																							
Министерства финансовъ:																							
Департамента государственнаго казначейства	32634	3 1/2	—	—	2606	19	1651	—	2833	18 1/2	—	—	3646	64 1/2	1651	—	28760	39 1/2	—	—	28760	39 1/2	
Департ. окладныхъ сборовъ	78379	91 1/2	759979	26	16757	79	4666	93	12493	72 1/2	10864	66	16979	23	750287	67	65664	75	3493	86	69158	61 1/2	
необладанныхъ сборовъ	3854	89 1/2	46256	99	2970	96	11891	28	284	48	1406	77	2661	26	55001	16	3880	11 1/2	1740	32	5620	43 1/2	
таможенныхъ сборовъ	16	65	—	—	32	55	—	—	18	90	—	—	12	30	—	—	18	—	—	—	18	—	
торговыхъ и мануфактуръ	1131	—	—	—	2171	50	—	—	158	50	—	—	1896	50	—	—	1247	50	—	—	1247	50	
Общей канцеляріи министра финансовъ	149233	18 1/2	238558	59	11453	13 1/2	7199	88	25920	2 1/2	107225	55	26969	43 1/2	119299	86	106796	86	19233	8	126029	94	
Общей канцеляріи по кредитной части	19079	79 1/2	16220	89	130	80	57	71	6281	55	6310	21	349	71	9492	35	12579	33 1/2	476	4	13055	37 1/2	
Министерства внутреннихъ дѣлъ	9795	40	40109	19	605	46	1	56	7346	46	—	—	580	6	39865	77	2474	34	244	98	2719	32	
Государственнаго контроля	291	52	1098	25	—	—	—	—	—	—	—	—	—	—	1016	88	291	52	97	12	388	64	
Министерства юстиціи	42	75	3000	—	472	94	—	—	129	75	1058	34	372	94	1916	68	13	—	24	98	37	98	
Отсроченныхъ и разсроченныхъ сборовъ	129	54	611	43	305	71	—	—	—	—	—	—	129	54	—	—	305	71	611	43	917	14	
А всего	293588	68 1/2	1105834	60	37507	3 1/2	25484	11	54666	57 1/2	126865	53	53597	62	978531	73	222031	52 1/2	25921	81	247953	83 1/2	

О РАСПРЕДѢЛЕНІИ НЕДОИМОКЪ ПО УѢЗДАМЪ И ГОРОДАМЪ

ВЪ ПЕТРОКОВСКОЙ ГУБЕРНІИ ЗА 1877 ГОДЪ.


ГОРОДА И УЕЗДЫ.	Н Е Д О И М О К Ъ.													
	По поземельным налогамъ.		По подымной подати.		По ливоручковому ложнигоусу.		По экзекуцион- нымъ штрафамъ.		По расрочнѣ недоможкѣ.		По разнымъ взы- сканьямъ.		В СЕГО.	
	Рубли.	Коп.	Рубля.	Коп.	Рубли.	Коп.	Рубли.	Коп.	Рубли.	Коп.	Рубли.	Коп.	Рубли.	Коп.
Губернскій городъ Петроковъ	—	—	80	75	—	—	587	33	10798	59	3553	4	15019	71
Петроковскій уѣздъ	641	70	791	44	—	—	2127	71	—	—	14016	68	17577	53
Городъ Новородомскъ	—	—	102	67	92	46	35	3	—	—	—	—	230	16
Новородомскій уѣздъ	1530	76 1/2	640	61	—	—	3351	32	—	—	19077	36 1/2	24600	6
Городъ Ченстоховъ	—	—	108	96	—	—	139	80	—	—	451	41 1/2	700	17 1/2
Ченстоховскій уѣздъ	2216	90	1231	96	—	—	21608	88	—	—	37997	48	63055	22
Городъ Бендзинъ	—	—	38	95	—	—	—	—	—	—	755	10	794	5
Бендзинскій уѣздъ	352	13	1316	50	—	—	4290	1	—	—	20630	23	26588	87
Городъ Ласка	—	—	186	—	—	—	4	58	1037	77	34	73	1263	8
„ Пабянице	—	—	—	—	—	—	—	—	—	—	13	65	13	65
Ласкскій уѣздъ	67	85	33	—	—	—	4731	88	917	14	9261	8	15010	95
Городъ Лодзь	—	—	—	—	—	—	—	—	—	—	1260	7	1260	7
„ Згерджъ	—	—	—	—	—	—	—	—	—	—	41	80	41	80
Лодзинскій уѣздъ	156	24	9	—	—	—	273	14	—	—	4123	36	4561	74
Городъ Врезны	—	—	36	93	—	—	3537	36	—	—	5402	86	8977	15
„ Томашевъ	—	—	—	—	—	—	—	—	—	—	—	—	—	—
Врезинскій уѣздъ	598	4	376	50	—	—	15162	99	—	—	39336	15	55473	68
Городъ Рава	—	—	—	—	—	—	41	96 1/2	—	—	1247	50 1/2	1289	47
Равскій уѣздъ	963	65	776	19	—	—	1044	52	—	—	10613	14	13397	50
Итого въ городахъ	—	—	554	26	92	46	4346	6 1/2	11836	36	12760	17	29589	31 1/2
„ уѣздахъ	6527	27 1/2	5175	20	—	—	52590	45	917	14	155055	48 1/2	220265	55
Итого	6527	27 1/2	5729	46	92	46	56936	51 1/2	12753	50	167815	65 1/2	249854	86 1/2

Year	Month	Day	Time	Location	Notes
1901	Jan	1	10:00
1901	Jan	2	10:00
1901	Jan	3	10:00
1901	Jan	4	10:00
1901	Jan	5	10:00
1901	Jan	6	10:00
1901	Jan	7	10:00
1901	Jan	8	10:00
1901	Jan	9	10:00
1901	Jan	10	10:00
1901	Jan	11	10:00
1901	Jan	12	10:00
1901	Jan	13	10:00
1901	Jan	14	10:00
1901	Jan	15	10:00
1901	Jan	16	10:00
1901	Jan	17	10:00
1901	Jan	18	10:00
1901	Jan	19	10:00
1901	Jan	20	10:00
1901	Jan	21	10:00
1901	Jan	22	10:00
1901	Jan	23	10:00
1901	Jan	24	10:00
1901	Jan	25	10:00
1901	Jan	26	10:00
1901	Jan	27	10:00
1901	Jan	28	10:00
1901	Jan	29	10:00
1901	Jan	30	10:00
1901	Jan	31	10:00

О ЧИСЛѢ И РОДѢ ПРЕСТУПЛЕНІЙ

ВЪ ПЕТРОЖОВСКОЙ ГУБЕРНИИ ЗА 1877 ГОДЪ.

РОДЪ ПРЕСТУПЛЕНІЙ.	Число преступленій.	В ъ т о м ъ ч и с л ѣ :										В о з р а с т ѣ п р е с т у п н и к о в ѣ .																							
		Число осужденных.		Дворянское сословіе.		Дворянство личное.		Иностранцы, граждан и купцов.		Мѣщакъ.		Крестьянъ.		Военнаго сословія.		Другаго сословія.		Ниже 17		17—20		21—30		31—40		41—50		51—60		Свыше 60					
		м.	ж.	м.	ж.	м.	ж.	м.	ж.	м.	ж.	м.	ж.	м.	ж.	м.	ж.	м.	ж.	м.	ж.	м.	ж.	м.	ж.	м.	ж.	м.	ж.	м.	ж.				
		м.	ж.	м.	ж.	м.	ж.	м.	ж.	м.	ж.	м.	ж.	м.	ж.	м.	ж.	м.	ж.	м.	ж.	м.	ж.	м.	ж.	м.	ж.	м.	ж.	м.	ж.				
Преступленія противъ вѣры и ограждающихъ оную постановленій	3	3	—	—	1	—	—	—	1	—	1	—	—	—	—	—	—	—	—	—	—	—	—	—	2	—	—	—	—	—	—				
Преступленія противъ порядка управленія	30	39	8	—	—	—	—	—	11	2	26	6	2	—	—	—	—	—	—	2	1	17	2	12	3	6	1	2	1	—	—				
Преступленія по службѣ государственной и общественной	1	1	—	—	—	—	—	—	—	—	—	—	1	—	—	—	—	—	—	—	—	—	—	—	—	—	—	—	—	—	—				
Преступленія противъ постановленій о воинской повинности	2	2	—	—	—	—	—	—	2	—	—	—	—	—	—	—	—	—	—	2	—	—	—	—	—	—	—	—	—	—	—				
Преступленія противъ имущества и доходовъ казны	9	10	1	—	—	—	—	—	2	—	7	—	—	—	—	—	—	—	—	—	—	4	1	5	—	1	—	—	—	—	—				
Преступленія противъ общественнаго благоустройства и благочинія	12	24	1	—	—	—	—	—	11	1	6	—	5	—	2	—	—	—	—	—	—	4	—	12	—	3	—	5	—	—	—	1			
Преступленія противъ жизни, здравія и чести частныхъ лицъ	32	30	11	—	—	3	—	—	11	1	16	9	—	—	—	—	—	—	—	1	—	1	4	2	10	5	7	3	6	—	2	—	1	—	
Преступленія противъ правъ семейственныхъ	1	1	—	—	—	—	—	—	—	—	—	—	1	—	—	—	—	—	—	—	—	—	—	—	—	—	—	—	—	—	—	—	—		
Преступленія противъ собственности частныхъ лицъ	122	188	17	—	—	1	—	—	36	7	96	10	2	—	3	—	—	—	—	—	—	10	2	30	4	49	5	21	3	17	2	11	1	—	—
Преступленія противъ законовъ о соотокнѣ	1	1	—	—	—	—	—	—	—	—	—	—	1	—	—	—	—	—	—	—	—	—	—	—	—	—	—	—	—	—	—	—	—	—	
Итого	213	249	38	—	—	5	—	—	74	11	155	25	9	—	6	—	—	—	—	—	—	12	3	42	7	92	13	49	9	38	3	15	2	1	1



**О ЧИСЛѢ УЧЕБНЫХЪ ЗАВЕДЕНІЙ И УЧАЩИХСЯ
ВЪ ПЕТРОКОВСКОЙ ГУБЕРНІИ ЗА 1877 ГОДЪ.**

НАЗВАНИЕ УЧЕБНЫХ ЗАВЕДЕНИЙ.	Въ губерискомъ го- родѣ.			Въ уѣздныхъ и другихъ городахъ.			Въ уѣздахъ.			Всего въ губерніи.			
	Число учеб- ныхъ заведе- ній.	Число учащихся.		Число учеб- ныхъ заведе- ній.	Число учащихся.		Число учеб- ныхъ заведе- ній.	Число учащихся.		Число учеб- ныхъ заведе- ній.	Число учащихся.		
		Муж. пола.	Жен. пола.		Муж. пола.	Жен. пола.		Муж. пола.	Жен. пола.		Муж. пола.	Жен. пола.	Обоего пола.
Петровская мужская классическая гимназія	1	311	—	—	—	—	—	—	—	1	311	—	311
При ней приготовительный классъ	1	51	—	—	—	—	—	—	—	1	51	—	51
Ченстоховская мужская классическая прогимназія	—	—	—	1	195	—	—	—	—	1	195	—	195
При ней приготовительный классъ	—	—	—	1	57	—	—	—	—	1	57	—	57
Лодзинское высшее ремесленное училище	—	—	—	1	317	—	—	—	—	1	317	—	317
При немъ воскресно-рисовальный классъ	—	—	—	1	94	—	—	—	—	1	94	—	94
Петровская, 4-хъ классовая, женская прогимназія	1	—	15	—	—	—	—	—	—	1	—	158	158
2-хъ классовыхъ начальныхъ училищъ	—	—	—	2	309	187	1	68	—	3	377	187	564
Одноклассныхъ начальныхъ училищъ	4	163	8	34	3062	1789	384	12644	9243	422	15869	11115	26984
Воскресно-ремесленныхъ училищъ	1	77	—	11	867	—	1	37	—	13	981	—	981
Еврейскихъ начальныхъ училищъ	2	99	8	5	286	154	1	41	5	8	426	243	669
Частныхъ учебныхъ заведений	3	169	6	17	521	675	1	—	23	21	690	766	1456
Духовныхъ евангелическихъ училищъ, или такъ на- зываемыхъ канторатовъ:													
Аугсбургскихъ	—	—	—	—	—	—	54	924	733	54	924	733	1657
Резортскихъ	—	—	—	—	—	—	3	44	35	3	44	35	79
Итого	13	870	35	73	5708	2805	445	13758	10039	531	20336	13237	33573

STATION			DATE			TIME		
NO.	NAME	AGE	MO.	DAY	HR.	MIN.	SEC.	REMARKS
100		100						
101		100						
102		100						
103		100						
104		100						
105		100						
106		100						
107		100						
108		100						
109		100						
110		100						
111		100						
112		100						
113		100						
114		100						
115		100						
116		100						
117		100						
118		100						
119		100						
120		100						
121		100						
122		100						
123		100						
124		100						
125		100						
126		100						
127		100						
128		100						
129		100						
130		100						
131		100						
132		100						
133		100						
134		100						
135		100						
136		100						
137		100						
138		100						
139		100						
140		100						
141		100						
142		100						
143		100						
144		100						
145		100						
146		100						
147		100						
148		100						
149		100						
150		100						

О ДОХОДАХЪ И РАСХОДАХЪ ГОРОДСКИХЪ КАССЪ

ВЪ ПЕТРОКОВСКОЙ ГУБЕРНИИ ЗА 1877 ГОДЪ.


НАЗВАНІЕ ГОРОДОВЪ.	Д о х о д ы в ъ 1877 г о д у .										Р а с х о д ы в ъ 1877 г о д у .																			
	Съ аренды городскихъ земель и строений.		Съ аренды городскихъ заведений, магазиновъ и другихъ доходовъ.		Съ казенныхъ сборовъ с торговъ и промышленности.		Доходы мелочныхъ и скупныхъ.		Сборы съ владельцев недвижимыхъ имуществъ и сборы съ другихъ владельцев движимыхъ имуществъ.		Итого		Содержаніе Железныя и Лича городского Училища.		Содержаніе городскихъ училищъ и школъ съ города повашинъ.		Наружное благоустройство городовъ.		Расходы на общественныя и частныя заведенія.		Расходы на управленіе города и составленіе записныхъ книгъ.		Преземываемыя жилищныя расходы.		Итого.		Остатокъ.			
	Р у б л и н к о п ѣ й к и .																													
Петровка	6097	5	3862	50	2778	3	23739	11	—	—	8793	32	45270	8000	42	1189	16	3626	16	996	3	600	—	28549	28	42961	5	2308	96	
Лодя	11089	94	130	55	5763	50	37690	5	3822	40	19203	76	77700	2	5974	80	2153	96	4495	66	1688	73	10218	18	39288	2	73819	35	3880	85
Гава	1241	9	150	10	623	10	3789	47	241	25	2082	78	8127	7	2735	49	144	81	562	90	392	18	—	—	4194	42	8029	80	97	99
Новородомскъ	1864	60	2601	20	424	5	11904	49	306	65	2126	82	19227	8	2305	75	106	65	425	41	613	99	1270	—	8420	8	13141	88	6085	93
Ченстоховъ	6958	19	3100	25	1587	60	27547	6	—	—	10182	27	49375	3	5608	85	820	79	856	25	697	2	—	—	33311	56	41294	47	8080	90
Бендизъ	3	—	3084	92	400	95	23458	23	272	—	1918	89	31137	9	2135	66	845	89	313	80	838	85	412	—	26098	74	30644	94	493	5
Бресны	1547	78	295	70	498	97	10146	95	—	—	6656	6	19145	4	2157	64	575	37	60	—	298	65	—	—	14455	71	17547	37	1598	9
Томашовъ	4449	65	71	—	1061	55	5612	47	—	—	2092	16	13286	8	2392	56	336	51	130	30	450	22	3453	28	6055	32	12818	19	468	64
Ласкъ	1111	55	—	—	404	10	703	8	347	11	928	43	3494	2	1542	36	633	20	123	50	151	—	—	—	825	71	3275	77	218	50
Пабянице	2328	34	—	—	875	45	3018	69	—	—	1828	52	8051	—	2568	63	282	89	147	95	310	54	—	—	4062	82	7372	83	678	17
Эгеръ	3163	30	—	—	1020	35	1575	345	—	—	6923	66	11467	96	4053	52	273	44	333	35	588	76	249	33	4595	22	10093	62	1374	34
Итого	39854	49	13296	22	15437	65	149625	35	5334	41	62736	57	256284	66	9475	68	7362	67	11075	28	7025	97	16202	79	169856	88	260999	27	25255	42

№ п/п	№ инв.	№ экз.	Наименование документа	Автор	Издательство	Год издания	Количество экз.	Состояние	Примечание
1	1001	1	История России	Соловьев	СПб.	1918	1	хорошо	
2	1002	2	История России	Соловьев	СПб.	1918	2	хорошо	
3	1003	3	История России	Соловьев	СПб.	1918	3	хорошо	
4	1004	4	История России	Соловьев	СПб.	1918	4	хорошо	
5	1005	5	История России	Соловьев	СПб.	1918	5	хорошо	
6	1006	6	История России	Соловьев	СПб.	1918	6	хорошо	
7	1007	7	История России	Соловьев	СПб.	1918	7	хорошо	
8	1008	8	История России	Соловьев	СПб.	1918	8	хорошо	
9	1009	9	История России	Соловьев	СПб.	1918	9	хорошо	
10	1010	10	История России	Соловьев	СПб.	1918	10	хорошо	

1001

4

Госуд. публичная
историческая
библиотека РСФСР
198 г.



Dy Sp
hez Sp

W

