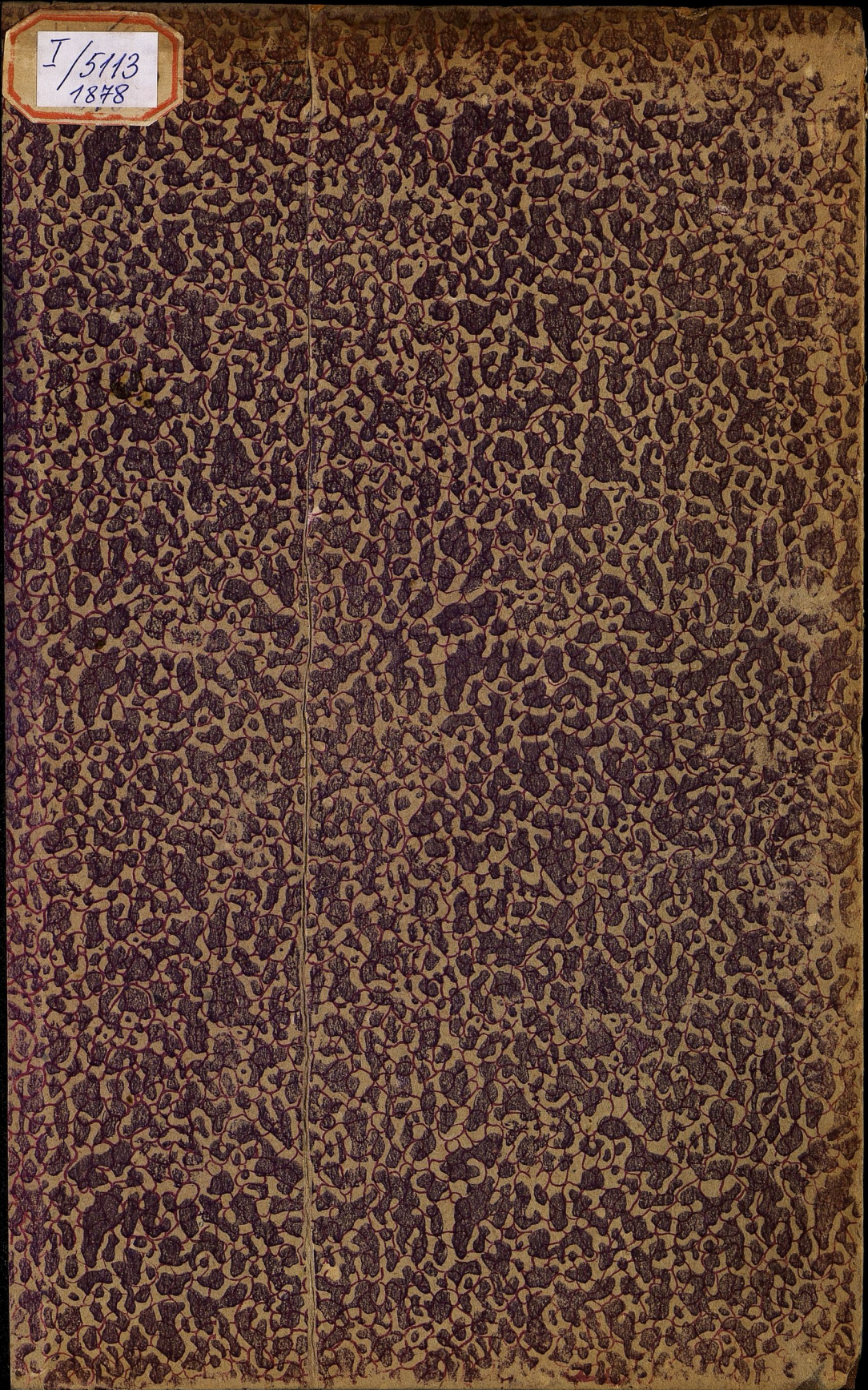





I/5113
1878










ВН
4492
3
197
ПРИЛОЖЕНИЕ КЪ ВСЕПОДДАННЪЙШЕМУ ОТЧЕТУ

I
5113

100106
ОБЗОРЪ
x
ПЕТРОВСКОЙ ГУБЕРНІИ

ЗА 1878 ГОДЪ.

(и вер. н 6-9)



НОТ

507550

Госуд. публичная
историческая
библиотека РСФСР
№ 34362 1981 г.

О Г Л А В Л Е Н І Е.

I. Естественныя и производительныя силы губернии и экономическая дѣятельность ея населенія.

А) Земледѣліе	стр.	1
Б) Обеспеченіе народнаго продовольствія	"	4
В) Промышленность заводская и фабричная	"	"
Г) Торговля	"	6
Д) Движеніе населенія	"	9

II. Подати и повинности.

А) Окладныя и неокладныя	"	12
Б) Государственные и губернскіе земскіе сборы	"	13
а) Транспортный сборъ	"	14
б) Страховой сборъ	"	"
в) Сборъ съ рогатаго скота	"	16
г) Дорожный сборъ	"	17
д) Квартирный сборъ	"	18
В) Городскіе доходы и расходы	"	19
Г) Акцизный сборъ	"	21
Д) Отправленіе натуральныхъ повинностей	"	23
I. О выполненіи призыва новобранцевъ 1878 г.	"	"
II. О дѣйствіяхъ присутствій по воинской повинности въ теченіи отчетнаго года	"	27
III. О расходахъ по призыву и приему на службу и на содержаніе уѣздныхъ присутствій въ теченіи отчетнаго года	"	28
Квартирная повинность	"	29
Дорожная повинность	"	31
Подводная повинность	"	"

III. Общественное благоустройство и благочиніе.

А) Казенныя и общественныя зданія	"	32
Б) Дороги и мосты	"	33
В) Почты	"	34
Г) Народная нравственность	"	"
Д) Арестанты, тюрьмы и этапны	"	36
Е) Пожары	"	39
Ж) Различныя происшествія и народныя бѣдствія	"	42

IV. Народное здравіе и общественное призрѣніе.

А) Врачи	стр. 43
Б) Больницы	” 44
В) Эпидеміи и эпизоотіи	” 46
Г) Насильственные и случайныя смерти	” 48
Д) Богодѣльни и приюты	” ”

V. Народное просвѣщеніе.

А) Учебныя заведенія	” 50
Б) Народное образованіе	” 52
В) Ученыя общества, музеи, бібліотеки и проч.	” 54

Свѣдѣнія о занятіяхъ Петроковскаго губернскаго по крестьянскимъ дѣламъ присутствія	” 54
---	-------------

1) О составѣ гминь	” 56
2) О гминныхъ должностныхъ лицахъ	” ”
3) О гминныхъ сборахъ	” 57
4) О штрафныхъ суммахъ	” ”
5) О помѣщеніяхъ гминныхъ управленій	” 58
6) О дѣлопроизводствѣ гминныхъ управленій	” ”
7) О гминныхъ сходахъ	” ”
8) О ссудосберегательныхъ кассахъ	” 59

Вѣдомости, приложенныя къ обзору губерніи.

1. О посѣвѣ и урожаѣ хлѣба	” № 1
2. О фабрикахъ и заводахъ	” № 2
3. О движеніи населенія	” № 3
4. О поступленіи сборовъ	” № 4 лит. А
5. О распредѣленіи недоимокъ по уѣздамъ и гордамъ	” № 4 лит. Б
6. О числѣ и родѣ преступленій	” № 5
7. О пожарахъ	” № 6
8. О числѣ насильственныхъ и случайныхъ смертей	” № 7
9. О числѣ учебныхъ заведеній и учащихся	” № 8
10. О доходахъ и расходахъ городскихъ кассъ	” № 9

ОБЗОРЪ ПЕТРОКОВСКОЙ ГУБЕРНІИ

ЗА 1878 ГОДЪ.

I. ЕСТЕСТВЕННЫЯ И ПРОИЗВОДИТЕЛЬНЫЯ СИЛЫ ГУБЕРНІИ И ЭКОНОМИЧЕСКАЯ ДѢЯТЕЛЬНОСТЬ ЕЯ НАСЕЛЕНІЯ.

а) Земледѣліе.

Не смотря на то, что въ 1878 году, по причинѣ громаднаго спроса изъ внутреннихъ губерній Имперіи на издѣлія мѣсныхъ фабрикъ и заводовъ, особенное вниманіе на себя обращала, въ своемъ развитіи, фабричная и заводская дѣятельность, тѣмъ не менѣе преимущественное занятіе населенія Петроковской губерніи, а вмѣстѣ съ тѣмъ и основной источникъ благосостоянія жителей, составляло земледѣліе, главными продуктами коего по прежнему были: картофель, рожь, пшеница, овесъ, ячмень и, въ небольшомъ количествѣ, другіе хлѣба; вообще-же хлѣбопашество представляетъ собою отрасль сельскаго хозяйства, доведенную до весьма удовлетворительной степени.

При разсмотрѣніи этой отрасли сельскаго хозяйства губерніи, оказывается, что таковая въ болѣе крупныхъ помѣщичьихъ и арендаторскихъ имѣніяхъ, по своему исполнѣнію рациональному способу веденія, пока не представляетъ необходимости въ какихъ-либо особыхъ улучшеніяхъ. Что же касается до веденія хлѣбопашества у крестьянъ, то сравнительно съ предшествовавшими годами, таковое у нихъ замѣтно улучшается; особенное же вниманіе обращаетъ на себя прекрасная обработка земли у нѣмцевъ колонистовъ.

Засимъ, отчетный годъ, относительно другихъ отраслей сельскаго хозяйства, не представляетъ никакихъ существенныхъ переменъ; производство пеньки, льна, табаку, свекловицы, маслосемянъ, огородныхъ овощей, разведеніе садовъ, какъ и прежде, по непредставленію почвою губерніи благоприятныхъ для сего условій, не значительно и ограничивается только удовлетвореніемъ мѣстныхъ потребностей.

Климатическія условія въ отчетномъ году, можно сказать, благоприятствовали хорошему урожаю и случаетъ поврежденія посѣвовъ было всего два отъ градобитія; въ обоихъ случаяхъ причиненный убытокъ не превышаетъ 15000 рублей. Посѣвы яровыхъ хлѣбовъ, хотя въ началѣ и заставляли опа-

саться, по причинѣ стоявшихъ жаровъ, однако выпавшіе въ первой половинѣ іюля мѣсяца дожди, уничтожили всё опасеніе, такъ что, за удовлетвореніемъ всѣхъ мѣстныхъ нуждъ, оказался еще для продажи довольно значительный избытокъ.

Винокурение въ губерніи производилось только съ сельско-хозяйственною цѣлью, для получения, въ видѣ барыша, барды, составляющей прекрасный кормъ для скота.

Цифры посѣва и урожая хлѣбовъ въ 1878 году указываютъ средній урожай по уѣздамъ: для озимаго самъ 4,7, для яроваго самъ 4,5 и для картофеля самъ 6,7. По сравненіи этихъ цифръ съ таковыми же 1877 года, въ какомъ озимые родились самъ 4,2, яровые самъ 4,1 и картофеля 5,7 и только въ нѣкоторыхъ уѣздахъ доходилъ до 7, оказывается, что урожаемъ отчетнаго года можно отнести къ весьма удовлетворительнымъ.

Посѣвы и урожай въ отчетномъ году, по уѣздамъ, выражаются слѣдующею таблицею:

У ѣ з д ы .	Посѣяно четвертей.			Снято четвертей.		
	Ози-маго.	Яро-ваго.	Кар-тофе-ля.	Ози-маго.	Яро-ваго.	Кар-тофе-ля.
Петроковскій	43206	42635	86230	248650	216885	615730
Новорадомскій	29908	52948	81029	136772	168113	504499
Ченстоховскій	33065	35709	62960	173958	215836	465057
Бендинскій	27377	26828	65175	72809	90530	383285
Ласкій	42223	72725	131100	199800	330135	968000
Лодзинскій	21467	21967	50121	109825	131760	351608
Бревинскій	35263	31964	73377	139291	136171	330110
Равскій	27892	23336	36064	139556	105701	175894
Итого въ губерніи:						
въ 1878 году	260401	308112	586056	1220661	1395131	3794183
„ 1877 „	256999	306993	570004	1097955	1281739	3305591

Изъ таблицы этой видно, что въ отчетномъ году, какъ посѣяно, такъ и снято хлѣбовъ болѣе, чѣмъ въ предыдущемъ году, а именно:

Посѣяно озимыхъ хлѣбовъ болѣе на	3,402	четв.
и снято болѣе на	122,706	„
Яровыхъ хлѣбовъ посѣяно болѣе на	1,119	„
и снято болѣе на	113,392	„
Картофеля посажено болѣе на	16,052	„
и снято болѣе на	488,592	„

При столь удовлетворительномъ урожаѣ, какъ озимыхъ, такъ и яровыхъ хлѣбовъ, а равно и картофеля, и цѣны на эти продукты, послѣ уборки оныхъ, оказались въ отчетномъ году

значительно ниже, чѣмъ существовавшія въ то же время въ 1877 году.

Среднія цѣны на хлѣба въ губерніи въ отчетномъ году и по сравненіи ихъ съ цѣнами 1877 года были слѣдующія:

Родъ хлѣба.	З а ч е т в е р т ь .							
	Весною.				Осенью.			
	1877 г.		1878 г.		1877 г.		1878 г.	
	Р у б л и и к о п ѣ й к и .							
Пшеница . . .	15	15	16	43	15	15	13	15
Рожь	10	54	9	71	9	24	7	80
Ячмень	8	3	8	13	7	75	6	90
Овесъ	5	85	5	70	4	81	4	95
Гречиха	6	85	6	70	6	55	6	—
Горохъ	11	32	10	61	10	5	9	27
Картофель . .	3	25	2	97	2	45	1	85

Въ нѣкоторыхъ мѣстностяхъ губерніи, въ отчетномъ году, земледѣльческой трудъ оплачивался дороже предшествовавшаго года, но вообще средняя заработная плата поденно, какъ видно изъ слѣдующей таблицы, особой разницы, съ таковою же платою 1877 г. не представляетъ.

Въ какое время года и какому рабочему.	1877 года.				1878 года.				
	На собственномъ производствѣ.		На производствѣ наимателя.		На собственномъ производствѣ.		На производствѣ на- имателя.		
	Р у б л и и к о п ѣ й к и .								
<i>Во время посѣва:</i>									
Работнику {	съ лошадыю . . .	1	75	1	30	2	—	1	80
	пѣшему	—	45	—	30	—	55	—	45
Работницѣ	—	28	—	20	—	35	—	25	
<i>Во время сѣнокоса:</i>									
Работнику {	съ лошадыю . . .	1	72	1	15	1	80	1	60
	пѣшему	—	48	—	32	—	50	—	40
Работницѣ	—	31	—	21	—	30	—	20	
<i>Во время жатвы:</i>									
Работнику {	съ лошадыю . . .	2	—	1	80	2	—	1	85
	пѣшему	—	55	—	38	—	60	—	50
Работницѣ	—	35	—	22	—	40	—	30	

б) Обеспечение народного продовольствия.

Свѣдѣнія, помѣщенные въ предшествовавшей статьѣ, указываютъ, что въ отчетномъ году собрано:

Озимыхъ и яровыхъ	2,615,792	четвер.
Картофеля	3,794,183	„
	<u>6,409,975</u>	четвер.

На продовольствіе населенія губерніи, составляющаго 793333 душъ, полагая по 1¹/₂ четверти зерноваго хлѣба и столько же картофеля, требуется:

Озимыхъ и яровыхъ хлѣбовъ	1,189,999	четвер.
Картофеля	1,189,999	„
	<u>2,379,998</u>	„

На обсемяненіе полей, принимая за основаніе среднюю цифру посѣвовъ трехъ предшествовавшихъ годовъ, необходимо зерноваго хлѣба 559,508 четвер.

Картофеля	551,732	„
	<u>1,111,240</u>	„

Итого	Озимого и яроваго хлѣба	Картофеля
	<u>1,749,507</u>	<u>1,741,731</u>

3,491,238

За вычетомъ этого количества хлѣбовъ, нужнаго на продовольствіе населенія и посѣвы, изъ общаго количества урожая отчетнаго года, получится остатокъ для сбыта и мѣстныхъ нуждъ винокурения:

Озимыхъ и яровыхъ хлѣбовъ	866,285	четвер.
Картофеля	2,052,352	„
А всего	<u>2,918,637</u>	„

Приведенныя цифры ясно указываютъ, что урожай хлѣбовъ отчетнаго года не только вполне обеспечилъ продовольствіе населенія губерніи, но и доставилъ земледѣльцамъ значительный избытокъ для сбыта.

Запасныхъ хлѣбныхъ магазиновъ въ губерніи не имѣется.

в) Промышленность заводская и фабричная.

Отчетный годъ для фабричной и заводской дѣятельности губерніи, занимающей въ этомъ отношеніи одно изъ первыхъ мѣстъ въ краѣ, былъ особенно благоприятнымъ, какъ вслѣдствіе весьма малаго привоза товаровъ изъ за границы, по причинѣ вниманія на таможенныхъ пошлинахъ золотомъ, такъ и уменьшенія цѣнности нашего кредитнаго рубля, послѣдовалъ громадный спросъ на произведенія мѣстныхъ фабрикъ и заводовъ изъ внутреннихъ губерній Имперіи, при чемъ заказы и требованія изъ этихъ губерній были столь значительны, что владѣльцы фабрикъ отказывались принимать таковыя, въ виду невозможности выполненія

онихъ наличными силами принадлежащихъ имъ фабрикъ и заводовъ.

При разсмотрѣнн подробныхъ цифровыхъ данныхъ, помѣщенныхъ въ прилагаемой вѣдомости № 2, оказывается, что въ Петроковской губернии, въ теченн отчетнаго года, состояло 12,501 разныхъ фабрикъ и заводовъ, производство которыхъ достигло до 54,818,688 рублей.

Изъ сравненн этихъ цифръ съ таковыми 1877 года видно, что число фабрикъ всѣхъ родовъ увеличилось на 2522, а сумма производства увеличилась на 19,316,268 рублей.

Весьма значительное увеличенн въ отчетномъ году, какъ числа фабрикъ и заводовъ, находящихся въ губернии, такъ и суммы производства оныхъ, есть дальнѣйшее развити начавшагося въ концѣ 1877 года быстрого расширенн производительности фабрикъ и заводовъ, являющагося послѣдствемъ громаднаго сбыта суконныхъ и хлопчато-бумажныхъ, а также льняныхъ, шелковыхъ и полшелковыхъ издѣлнй. Это отрадное явленн, влияло также и на значительное уменьшенн привоза подобныхъ товаровъ изъ за границы, а вмѣстѣ съ тѣмъ предоставило возможность заработка 7111 рабочимъ болѣе противу 1877 гота.

Распределенн общей суммы производительности, въ 1878 году, фабрикъ и заводовъ Петроковской губернии, по разнаго рода производствамъ и сравненн таковой съ предшествовавшимъ годомъ выражается слѣдующею таблицею.

Родъ фабрикъ и заводовъ.	Сумма производительности въ рубляхъ.		Затѣмъ въ 1878 году.	
	Въ 1877 г.	Въ 1878 г.	Болѣе на руб.	Менѣе на руб.
а) Фабрики, заведенн и отдѣльные станки, производящн издѣлн изъ хлопка, льна и шелка, въ чистомъ и смѣшанномъ съ другими матеріалами видѣ	10927280	24550150	13622870	—
б) Фабрики и заведенн, обрабатывающн шерсть	10589620	14912340	4322720	—
в) Фабрики, заводы и заведенн, перерабатывающн произведенн царства растительнаго	9617350	9891820	274470	—
г) Заводы, перерабатывающн произведенн царства животнаго	472610	544620	72010	—
д) Заводы, перерабатывающн произведенн царства ископаемаго	1375910	1629070	253160	—
е) Частные рудники, копи и заводы горные	2513650	3100688	587038	—
Итого	35426420	54818688	19316268	—

Такимъ образомъ, таблица эта указываетъ, что въ отчетномъ году въ губерніи послѣдовало увеличеніе производительности на фабрикахъ и заводахъ всѣхъ родовъ. Такое блистательное развитіе дѣятельности фабрикъ доставило вмѣстѣ съ тѣмъ въ 1878 г. занятія 44574 рабочимъ, которые, въ отчетномъ году, распредѣлялись по разнаго рода фабрикамъ, слѣдующимъ образомъ:

РОДЪ ФАБРИКЪ И ЗАВОДОВЪ.	Число рабочихъ.
На фабрикахъ и заведеніяхъ, обрабатывающихъ шерсть	8090
На фабрикахъ, заведеніяхъ и отдѣльныхъ станкахъ, обрабатывающихъ хлопокъ	17495
На фабрикахъ, заведеніяхъ и отдѣльныхъ станкахъ, обрабатывающихъ шелкъ и ленъ	6062
На фабрикахъ, заводахъ и заведеніяхъ перерабатывающихъ произведенія царства растительнаго, животнаго и ископаемаго	6853
На горныхъ заводахъ, копяхъ и рудникахъ	6074
И т о г о	44574

Столкновеній рабочихъ съ владѣльцами фабрикъ и заводовъ и какихъ либо особыхъ безпорядковъ, кои бы являлись послѣдствіемъ сихъ столкновеній, въ отчетномъ году не было. Возникали нѣкоторыя недоразумѣнія, каковыя впрочемъ немедленно были улаживаемы.

Изъ открытыхъ въ отчетномъ году фабрикъ можно указать, какъ на болѣе значительныя, на слѣдующія:

Въ г. Згержѣ прядильни шерсти:

Исидора Штикгольда съ производствомъ на	31,500 руб.
Вильгельма Кунце на	168,000 "
Михаила Вейса на	36,000 "
Авраама Гликсмана на	36,000 "
Лейзера Либраха на	48,750 "
Антоня Рудовскаго на	51,600 "

Въ числѣ закрытыхъ фабрикъ и заводовъ значительныхъ не было:

г) Торговля.

По свидѣніямъ, сообщеннымъ Петровскою казенною палатою, число свидѣтельствъ и билетовъ на право торговли и про-

мысловъ въ 1878 году и количество поступившихъ за нихъ денегъ, вмѣстѣ со штрафами, было слѣдующее:

Наименованіе торго- выхъ документовъ.	Годовой окладъ.		Число выдан- ныхъ доку- ментовъ.		Общая сумма пос- туплений.	
	Руб.	К.	Годо- выхъ.	Полуго- ловыхъ.	Руб.	К.
<i>Свидѣтельства:</i>						
1-й гильдіи	265	—	21	2	5830	—
2-й гильдіи, по мѣст- ностямъ:						
III класса	45	—	227	28	10845	—
IV „	35	—	125	3	4427	50
V „	25	—	191	9	4887	50
На мелочный торгъ, съ полною пошлиною, по мѣстностямъ:			543			
III класса	15	—	755	67	11827	50
IV „	10	—	679	25	6915	—
V „	8	—	1233	60	10104	—
На мелочный торгъ, съ половиною пошлиною, по мѣстностямъ:			2867	152		
III класса	7	50	403	40	3172	50
IV „	5	—	84	4	430	—
V „	4	—	178	15	742	—
На развозный торгъ	15	—	59	59	—	—
На разносный торгъ	6	—	59	16	402	—
На мѣщанскіе промыс- лы	2	50	1419	144	3727	50
Прикащичьихъ:						
I класса	20	—	91	14	1960	—
II „	5	—	1507	174	7970	—
Паспортныя членамъ купеческихъ семействъ:			1598			
1-й гильдіи	10	—	10	—	100	—
2-й „	5	—	34	3	177	50
Начальникамъ купечес- кихъ семействъ, на гер- бовой бумагѣ	—	40	386	—	154	40
			Итого .		73672	40
<i>Билеты:</i>						
По 1-ой гильдіи, въ мѣстностяхъ:						
III класса	20	—	30	3	630	—
IV „	15	—	6	—	90	—
V „	10	—	11	2	120	—

По 2-й гильдіи, въ мѣстностяхъ:					
III класса	15	—	213	29	3412 50
IV "	10	—	108	1	1085 —
V "	5	—	166	5	842 50
			522		
По мелочному торгу, въ мѣстностяхъ:					
III класса	6	—	981	160	6366 —
IV "	4	—	1421	98	5880 —
V "	2	—	2027	117	4171 —
			4909		
			Итого .		22597 —
			Итого .	12365 1019	96269 40
Поступило взысканій, наложенныхъ за нарушение правилъ о пошлинахъ за право торговли и промысловъ					3773 96
					Всего поступило 100043 36
Выдано бесплатныхъ свидѣтельствъ, на основаніи льготы			177		— —

Сравнивая сумму поступления, за выданныя въ 1878 году свидѣтельства и билеты, съ таковою же въ 1877 (101,191 р. 86 к.), оказывается, что въ отчетномъ году поступило менѣе на 1148 р. 50 коп., что, по всей вѣроятности, было послѣдствіемъ низкаго курса нашихъ денегъ и происшедшей по этой причинѣ дороговизны.

Вообще же, въ отчетномъ году характеръ и различныя виды торговли губерніи, сравнительно съ предшествовавшими годами, не измѣнились, и, за исключеніемъ фабричныхъ и заводскихъ мѣстностей, сохранили прежній характеръ мелочной торговли, сосредоточенной, по прежнему, въ рукахъ евреевъ.

Ярмарокъ въ теченіи года бываетъ 281, изъ нихъ, какъ и прежде, только три, по значительности оборотовъ, обращаютъ на себя вниманіе, а именно въ гг. Лодзи, Эгержѣ и Пабіаницахъ, имѣющія специальное назначеніе сбыта шерсти, для находящих-ся въ этихъ городахъ и ихъ окрестностяхъ фабрикъ шерстяныхъ издѣлій.

Обороты трехъ указанныхъ выше ярмарокъ, равно и обороты остальныхъ 278 незначительныхъ ярмарокъ, какъ это видно изъ нижеслѣдующей таблицы, въ отчетномъ году превысили

таковыя же обороты предъидущаго года: въ суммѣ привоза на 206,182 р. и въ суммѣ продажи на 243,906 р.

Число ярмарокъ.	П р и в о з ъ .			П р о д а ж а .		
	Въ 1877 г.	Въ 1878 г.	Затѣмъ въ 1878 г. болѣе.	Въ 1877 г.	Въ 1878 г.	Затѣмъ въ 1878 г. болѣе.
	Н а с у м м у р у б л е й .					
Въ г. Лодзи	570000	690000	120000	500000	600000	100000
Въ г. Згержѣ	350000	400000	50000	210000	300000	90000
Въ г. Пабяницахъ	800500	800600	100	800000	800600	600
273 въ другихъ мѣстностяхъ губерніи	1304450	1340522	36082	1145151	1198457	53306
Итого	3024950	3231122	206182	2655151	2899057	243906

Такимъ образомъ, эти цифры указываютъ, что торговля ярмарокъ, бывшихъ въ отчетномъ году въ губерніи, производилась при значительно благоприятнѣйшихъ условіяхъ, чѣмъ въ предшествовавшіе годы.

д) Движеніе населенія.

Къ 1-му января 1878 года, постояннаго народонаселенія въ губерніи состояло душъ:

	Мужскаго пола.	Женскаго.	Всего.
Въ городахъ	62,325	68,843	131,168
Въ уѣздахъ	317,337	331,642	648,979
Всего	379,662	400,485	780,147
Переселилось			325
Итого			780,472

Въ теченіи года родилось:

Въ городахъ	2,916	2,674	5,590
Въ уѣздахъ	12,519	12,639	25,158
Итого	15,435	15,313	30,748

Въ теченіи года умерло:

Въ городахъ	1,757	1,779	3,536
Въ уѣздахъ	7,970	8,029	15,999
Итого	9,727	9,808	19,535

Такимъ образомъ, отъ избытка родившихся надъ умершими, населеніе губерніи, въ теченіи отчетнаго года, увеличилось на 11,213 душъ, что вмѣстѣ съ избыткомъ переселившихся въ губернію надъ выселившимися изъ оной, въ 1648 душъ, составляетъ прибыль въ 1878 году въ 12,861 душу обоюго пола и доводитъ цифру населенія къ 1 января 1879 года до 793,333 душъ обоюго пола.

Общая масса населенія распределяется по мѣстностямъ и по поламъ слѣдующимъ образомъ:

Название уѣздовъ.	Количество населенія.		
	Мужскаго пола.	Женскаго пола.	Всего.
Петроковскій уѣздъ	62350	64769	127119
Новорадомскій „	50434	52482	102916
Ченстоховскій „	52334	57424	109758
Бендинскій „	51356	53934	105290
Ласкій „	41870	44880	86750
Лодзинскій „	62236	63768	126004
Брезинскій „	36452	38450	74902
Равскій „	29451	31143	60594
Всего	386483	406850	793333

Изъ общей цифры населенія губерннн приходится:

На г. Петроковъ	16,105
На г. Лодзь	42,782
На остальные города	75,443
На посады и селенія	659,003
Итого въ городахъ	134,330
Въ посадахъ и селеніяхъ	659,003
Всего	793,333

Все населеніе губерннн по вѣроисповѣданію раздѣляется

такъ:

		По отношенію къ общему населенію.
Православныхъ	1,861 душъ	0,24%
Католиковъ	593,289 „	74,71%
Лютеранъ	102,514 „	12,90%
Евреевъ	95,679 „	12,00%
Итого	793,333 души.	

По сословіямъ:

Дворянъ	3,461 душъ	0,40%
Купцовъ	8,839 „	1,11%
Мѣщанъ	198,157 „	24,91%
Духовныхъ	370 „	0,04%
Чиновниковъ	3,046 „	0,38%
Крестьянъ	579,460 „	73,40%

Изъ приложенной № 3 вѣдомости видно, что въ отчетномъ году родилось:

	Мужскаго пола.	Женскаго:
Въ городахъ	2,916 душъ	2,674 душъ
Въ уѣздахъ	12,519 „	12,639 „
Итого	15,435 душъ	15,313 душъ

Умершихъ въ теченіи года было:

Въ городахъ	1,757 душъ	1,779 душъ
Въ уѣздахъ	7,970 „	8,029 „
Итого	9,727 душъ	9,808 душъ

Такимъ образомъ, естественное приращеніе населенія выражается слѣдующими цифрами:

	Мужск. пола	Женск.	Всего.
Прибыло въ городахъ	1,159	895	2,054
„ въ уѣздахъ	4,549	4,610	9,159
Итого	5,708	5,505	11,213

По отношенію къ общему числу жителей, состоявшихъ въ губерніи къ началу отчетнаго года, т. е. 780,472 душамъ, число родившихся въ теченіи года составляетъ 3,93% число умершихъ 2,5% и, затѣмъ, приращеніе 1,4; каковыя отношенія при сравненіи ихъ съ таковыми же предшествовавшихъ лѣтъ значительной разницы не представляютъ.

Въ числѣ родившихся въ 1878 г. было:

	Въ городахъ	Въ уѣздахъ
Законнорожденныхъ	5,262	24,419
Незаконнорожденныхъ	328	739
	5,590	25,158

Смертные случаи въ 1878 г. распределяются по мѣсяцамъ слѣдующимъ образомъ:

Въ январѣ было случаевъ	1,808
„ февралѣ „ „	1,777
„ мартѣ „ „	2,063
„ апрѣлѣ „ „	1,754
„ маѣ „ „	1,377
„ іюнѣ „ „	1,318
„ іюлѣ „ „	1,346
„ августѣ „ „	1,634
„ сентябрѣ „ „	1,410
„ октябрѣ „ „	1,446
„ ноябрѣ „ „	1,861
„ декабрѣ „ „	1,731
Итого	19,535

Браковъ въ 1878 году заключено: въ городахъ 1,087 и въ уѣздахъ 4,984, всего было 6,071, что по отношенію къ населенію отчетнаго года составляетъ 0,71.

Значительныхъ переселеній въ губернію и выселеній изъ оной въ отчетномъ году не было. Всѣхъ переселившихся въ губернію было 5,928, а выселившихся 4,280 и, такимъ образомъ, отъ этого получилась разница, увеличившая массу населенія на 1,648 душъ. Характеръ переселеній въ губернію и выселеній изъ оной былъ тотъ же, что и въ 1877 году.

II. ПОДАТИ И ПОВИННОСТИ.

а) Окладные и неокладные.

Изъ свѣдѣній, сообщенныхъ Петроковскою Казенною Палатою и помѣщенныхъ въ прилагаемой вѣдомости № 4а, о поступленіи податей и сборовъ въ Петроковской губерніи, видно, что недоимокъ къ 1 января 1878 года состояло:

Окладныхъ . . .	13,139 р. 13 1/2 к.
Неокладныхъ . . .	236,715 „ 73 „
Итого . . .	<u>249,854 р. 86 1/2 к.</u>

Къ тому въ теченіи 1878 г. назначено ко взысканію:

Окладныхъ по-	
датей и сборовъ . . .	760,777 р. 32 к.
Неокладныхъ . . .	230,749 „ 58 „
Итого . . .	<u>991,526 р. 90 к.</u>

Въ теченіи года причислено:

По окладнымъ сборамъ:

Недоимокъ . . .	3,346 р. 83 к.
Оклада . . .	3,174 „ 8 „
	<u>6,520 р. 91 к</u>

По неокладнымъ сборамъ:

Недоимокъ . . .	49,762 р. 59 1/2 к.
Оклада . . .	78,318 „ 67 „
	<u>128,081 р. 26 1/2 к.</u>

Итого . . . 134,602 р. 17 1/2 к.

Всего . . . 1,126,129 р. 7 1/2 к.

Сложено со счетовъ:

По окладнымъ сборамъ:

Недоимокъ . . .	1,488 р. 12 к.
Оклада . . .	10,056 „ 87 „
	<u>11,544 р. 99 к.</u>

По неокладнымъ сборамъ:

Недоимокъ . . .	74,554 р. 85 к.
Оклада . . .	97,211 „ 81 „
	<u>171,766 р. 66 к.</u>

Итого . . . 183,311 р. 65 к.

А всего съ недоимками прежнихъ лѣтъ, за вычетомъ показанной выше, сложенной со счетовъ, суммы 183,311 р. 65 к., подлежало въ теченіи 1878 года къ поступленію . . . 1,192,672 р. 29 к.

Въ счетъ сей суммы взыскано:

По окладнымъ сборамъ:

Недоимокъ . . .	6,038 р. 21 к.
Оклада . . .	750,940 „ 85 „
	<u>756,979 р. 6 к.</u>

По неокладнымъ сборамъ:

Недоимокъ . . .	42,220 р. 11 к.
Оклада . . .	193,552 „ 58 „
	<u>235,772 р. 69 к.</u>

Итого поступило . . . 992,751 р. 75 к.

За симъ, къ 1 января 1879 г. осталось въ недоимкѣ:

По окладнымъ сборамъ:

Недоимокъ	
прежнихъ лѣтъ . .	8,959 р. 73 1/2 к.
Оклада 1878 г.	2,953 „ 68 „
	<u>11,913 р. 41 1/2 к.</u>

По неокладнымъ сборамъ:

Недоимокъ	
прежнихъ лѣтъ . .	169,703 р. 26 1/2 к.
Оклада 1878 г.	18,303 „ 86 „
	<u>188,007 р. 12 1/2 к.</u>

А всего осталось въ недоимкѣ къ 1-му января 1879 года . . . 199,920 р. 54 к.

Мѣнѣ числившейся по губерніи къ 1 января 1878 года на . . . 49,934 р. 32 1/2 к.

Сумма 199,920 р. 54 к., оставшаяся въ недоимкѣ къ 1-му января 1879 г., распредѣляясь по городамъ и уѣздамъ, какъ показано въ вѣдомости № 46, въ дѣйствительности не представляеть цифры недоимокъ, подлежащихъ въ отчетномъ году взысканію, такъ какъ въ этой суммѣ заключается:

Платежей, представленныхъ къ сложенію со счетовъ . . . 69,743 р. 75 к.

Платежей, приостановленныхъ во взысканіи . . . 61,810 „ 53 „

Итого не подлежащихъ взысканію 131,554 р. 28 к.

По отчисленіи этихъ 131,554 р. 28 к., а равно 26,212 р. 5 1/2 коп. экзекуціонныхъ пеней и штрафовъ, начисленныхъ на представленные къ сложенію со счетовъ и приостановленные во взысканіи недоимки и подлежащихъ вмѣстѣ съ ними къ сложенію со счетовъ изъ общей суммы оставшихся отъ 1878 г. недоимокъ, дѣйствительная недоимка, къ 1 января 1879 г., выразится суммою 42,154 р. 20 1/2 к.

Причины невзысканія своевременно этихъ 42,154 руб. 20 1/2 коп., какъ и въ предшествовавшіе годы, были: неисправность и несостоятельность плательщиковъ, выбытіе ихъ съ мѣста жительства и другія. Ко взысканію этой недоимки приняты надлежащія мѣры и значительная часть уже взыскана и поступила въ казну, въ началѣ 1879 года.

б) Государственные и губернскіе земскіе сборы.

Въ Петроковской губерніи, наравнѣ съ прочими губерніями Привисленскаго края, лишь только одинъ транспортный

поступаетъ въ государственный доходъ, въ возвратъ ежегодно ассигнуемыхъ суммъ на расходы по пересылкѣ вѣй этапныхъ линий безпаспортныхъ и бродягъ, по перевозкѣ чиновъ запаса, призванныхъ на службу и другіе тому подобные расходы. Остальные сборы: страховой отъ огня, на расходы по прекращенію чумы на рогатомъ скотѣ, квартирный и дорожный, относятся къ губернскимъ сборамъ и составляютъ спеціальныя средства.

Движеніе сихъ сборовъ въ отчетномъ году было слѣдующее:

а) ТРАНСПОРТНЫЙ СБОРЪ.

Въ отчетномъ году размѣръ транспортного сбора, по распоряженію Г. Министра Внутреннихъ Дѣлъ, оставленъ былъ тотъ же, что и въ прежніе годы, а именно: съ cadaго городского и сельскаго дыма по 26 к.

На этомъ основаніи транспортный сборъ въ 1878 г. съ состоявшихся въ губерніи 82,043 дымовъ составилъ 21,331 р. 18 к.

Въ недоимкѣ отъ прежнихъ лѣтъ этого сбора оставалось 429 р. 78 к. Такимъ образомъ въ 1878 г. транспортного сбора ожидалось къ поступленію 21,760 р. 96 к., въ счетъ этого поступило 21,152 р. 23 к., затѣмъ, осталось въ недоимкѣ къ 1 января 1879 г. 608 р. 73 к.

На расходы изъ транспортного сбора по Петроковской губерніи за 1878 г., по смѣтѣ Министерства Внутреннихъ Дѣлъ, назначено было 7000 р., отъ коихъ, за удовлетвореніемъ всѣхъ расходовъ, осталось свободныхъ къ 1 января 1879 г. 895 руб. 26 к.

б) СТРАХОВОЙ СБОРЪ.

Въ отчетномъ году, на основаніи Высочайше утвержденнаго 20 іюля 1870 г. положенія о взаимномъ губернскомъ страхованіи строеній отъ огня, въ завѣдываніи Петроковскаго губернскаго правленія, по страховому отдѣленію, состояло: страхованіе строеній отъ пожаровъ и производство дѣлъ по прекращенному съ 1870 г. страхованію движимостей, заключающихся во взысканіи и сложеніи со счетовъ недоимокъ, оставшихся по этому прекращенному страхованію.

Въ 1877 г. застрахованіе строеній простиралось до 27,844,590 р.

Съ исходомъ 1878 г. стоимость застрахованныхъ строеній составляла . 30,031,540 р.

Такимъ образомъ въ отчетномъ г. болѣе на 2,186,950 р.

Нормальная страховая премія, съ этой послѣдней суммы, будетъ назначе-

на ко взысканію въ апрѣльскій срокъ 1879 года.

По росписи 1878 г. назначено было къ сбору страховых премій	253,765 р. 96	к.
Въ сравненіи съ сборомъ 1877 г. (208,788 р. 4 1/2 к.) болѣе на	44,977 „ 9 1/2 „	
Недоимка страхового сбора къ началу 1878 года составляла	10,945 „ 85 „	
Итого подлежало къ поступленію	264,711 р. 81	к.
Въ счетъ этого поступило	250,847 р. 69	к.
Сложено со счетовъ	1,819 „ 92 „	
<u>Итого</u>	252,667 р. 61	к.

Затѣмъ, къ 1879 г. осталось въ недоимкѣ 12,044 р. 20 к.

Въ сравненіи съ недоимкою, оставшеюся отъ 1877 г., болѣе на 1,098 „ 35 „

Изъ страховых суммъ въ 1878 г. подлежало къ израсходованію:

а) На удовлетвореніе невыполненныхъ расходовъ 1877 г.	96,790 „ 86 „	
б) На вознагражденіе за убытки причиненные бывшими въ 1878 г. 371 пожаромъ	332,080 „ 76 1/2 „	
в) Въ пособіе казнѣ на содержаніе служащихъ по страховой части	13,022 „ — „	
<u>Итого</u>	441,893 р. 62 1/2 к.	

Въ счетъ этого израсходовано:

а) На вознагражденіе за убытки причиненные пожарами	237,168 р. 8	к.
б) Въ пособіе казнѣ на содержаніе служащихъ по страховой части	13,022 „ — „	
<u>Итого</u>	250,190 р. 8	к.
Кромѣ того выключено	1,058 „ 17 „	
<u>Всего</u>	251,248 р. 25	к.

Затѣмъ къ 1879 г. осталось невыполненныхъ расходовъ 190,645 р. 37 1/2 к.

Уплата недостающихъ противу поступленій въ отчетномъ году, будетъ произведена изъ имѣющихся въ казначействахъ наличныхъ страховых суммъ, образовавшихся изъ остатковъ отъ прежнихъ лѣтъ и изъ сбора нормальныхъ страховых премій 1879 года.

Наличныхъ страховых суммъ въ губерніи къ 1 января 1879 г. состоитъ:

а) Въ С.-Петербургскомъ Банкѣ	1,474 р. 67	к.
б) Въ Польскомъ Банкѣ	27,224 „ 94 „	
в) Въ губернскомъ и уѣздныхъ казначействахъ	57,740 „ 85 „	
<u>Всего</u>	86,440 р. 46	к.

в) СБОРЪ СЪ РОГАТАГО СКОТА.

Размѣръ сбора съ рогатаго скота въ 1878 году былъ назначенъ Медицинскимъ Департаментомъ Министерства Внутреннихъ Дѣлъ по 3 к. съ каждой штуки крупнаго скота, на 2 к. менѣе чѣмъ въ 1877 г.,—при чемъ норма вознагражденія за убитый, для прекращенія чумы, скотъ, осталася не измѣненною.

По описямъ, составленнымъ въ январѣ мѣсяцѣ 1878 года и послѣдовавшимъ къ нимъ дополненіямъ, рогатаго скота, въ отчетномъ году, числилось въ губерніи: воловъ и быковъ 19,873 штуки, коровъ 179,039 штукъ, яловаго скота 32,293 штуки, телятъ, необложенныхъ сборомъ, 34,579 штукъ, всего 265,784 штуки.

Вознагражденіе за убитый, для прекращенія заразы, зачумленный рогатый скотъ, опредѣленъ, какъ и въ 1877 г. въ слѣдующемъ размѣрѣ: за быка и вола по 50 руб., за корову по 35 р., за штуку яловаго скота по 25 р. и за теленка по 5 р.

Такимъ образомъ, стоимость существовавшаго въ губерніи, въ отчетномъ году, скота составляетъ:

Воловъ и быковъ	993,650 р.
Коровъ	6,266,365 „
Яловаго скота	807,325 „
Телятъ	172,895 „
Всего	8,240,235 р.

Сбора, съ подлежавшихъ обложенію таковыми, 231,205 штукъ, считая по 3 к. со штуки, было назначено въ 1878 г. 6,936 р. 15 к.

Оставалось въ недоимкѣ къ 1 января 1878 г. 735 „ 55 1/2 к.

Прибыло къ поступленію въ теченіи года:

а) Изъ запаснаго капитала	5,904 „ 10 „
б) Случайныхъ доходовъ	42 „ 90 „

Итого ожидалось къ поступленію 13,618 р. 70 1/2 к.

Въ счетъ этого поступило 12,841 „ 23 к.

Сложено со счетовъ 34 „ 35 „

Всего . 12,875 р. 58 к.

Затѣмъ, къ 1 января 1879 г. осталось въ недоимкѣ 743 р. 12 1/2 к.

Изъ нихъ числится на городскихъ жителяхъ 183 р. 45 к., за помѣщиками 5 р. 15 1/2 к. и за крестьянами 554 р. 52 к.

Остатокъ суммъ этого сбора отъ прежнихъ лѣтъ къ началу отчетнаго года составлялъ 93,061 р. 59 к.

Въ теченіи года, какъ показано выше, поступило изъ сбора съ скотовладѣльцевъ, недоимокъ и случайныхъ доходовъ 6,937 „ 13 „

Причислено % отъ хранящагося въ
Польскомъ Банкѣ капитала 2,579 р. 45 ¹/₄ к.
Всего состояло 102,578 р. 17 ¹/₄ к.

Изъ этого, въ теченіи 1878 г. израс-
ходовано:

а) на вознагражденіе скотовладѣль-
цевъ за убитый у нихъ зачумленный
скотъ и на другіе расходы по прекраще-
нію заразы 10,785 р. 86 к.
б) на расходы по управленію 3,290 „ — „
в) на уплату почтовыхъ издержекъ
по пересылкѣ денегъ 24 „ 65 „
Итого 14,100 р. 51 к.

Затѣмъ, къ 1879 г. осталось 88,477 р. 66 ¹/₄ к.

Остатокъ этотъ состоитъ изъ суммъ:

а) хранящихся въ Польскомъ Банкѣ,
для приращенія процентами 82,657 р. 11 ¹/₄ к.
б) оставшихся въ губернскомъ и уѣзд-
ныхъ казначействахъ 5,820 р. 55 к.
Итого 88,477 р. 66 ¹/₄ к.

г) ДОРОЖНЫЙ СБОРЪ.

Къ 1 января 1878 г. оставалось до-
рожного сбора въ недоимкѣ 3,481 р. 61 к.

Въ 1878 г. назначено было къ пос-
тупленію:

а) съ дворскихъ имѣній 27,241 р. 72 к.
б) съ селеній и посадовъ 52,549 „ 76 „
в) съ городовъ 8,733 „ 78 „

Итого ожидалось къ поступленію 92,008 „ 87 „

Въ счетъ этого поступило 88,070 р. 90 к.

Затѣмъ, къ 1879 г. осталось въ не-
доимкѣ 3,641 р. 75 ¹/₂ к.

Кромѣ 88,070 р. 90 коп., поступившихъ въ счетъ сбора
1878 г. и недоимокъ прежнихъ лѣтъ, въ доходъ дорожного
сбора поступило еще случайныхъ доходовъ 62 р. 25 к., слѣдо-
вательно приходъ дорожного сбора въ отчетномъ году выра-
жается суммою въ 88,133 руб. 15 коп.

Изъ суммъ дорожного сбора въ 1878 г. израсходовано:

а) на шоссировку дорогъ I разряда 2,379 р. 13 к.
б) на ремонтъ шоссейныхъ и грун-
товыхъ дорогъ I разряда 51,228 „ 24 „
в) на починку и постройку мостовъ 9,353 „ 4 „
г) на содержаніе дорожной службы 10,994 „ 14 „
д) отчислено 4% въ пользу техниковъ 2,698 „ 89 „
е) на разныя другіе расходы 89 „ 48 „

Всего израсходовано 76,742 р. 92 к.

100 7 72

Затѣмъ, съ остаткомъ отъ 1877 г. (19465 р. 60 к.), осталось въ наличности къ 1879 г. 30,855 р. 83 к.

Остатокъ этотъ, а равно числящіеся въ недоимкѣ 3,641 р. 75 1/2 коп., не представляютъ свободной наличности, а изъ нихъ 29,780 р. подлежатъ израсходованію на удовлетвореніе еще не выполненныхъ расходовъ отчетнаго года.

д) КВАРТИРНЫЙ СБОРЪ.

Въ отчетномъ году норма квартирнаго сбора опредѣлена Министерствомъ Внутреннихъ Дѣлъ въ одинаковомъ размѣрѣ, какъ и въ 1877 году, а именно: съ городскихъ обывателей, съ домовладѣльцевъ въ городахъ, причисленныхъ, въ отношеніи подымной подати, къ II и III разрядамъ—въ размѣрѣ 85% уплачиваемой съ города полной подымной подати, а въ городахъ, причисленныхъ, въ отношеніи той же подати, къ IV и V разрядамъ—въ размѣрѣ 42 1/2% этой подати; съ торговцевъ и промышленниковъ по городамъ—въ размѣрѣ 17% отъ чистаго дохода съ ихъ промысловъ; съ сельскихъ обывателей, съ владѣльцевъ имѣній—въ размѣрѣ 6 8/10% вносимаго ими въ казну дворскаго основнаго поземельнаго налога; съ владѣльцевъ усадебъ I разряда, т. е. заключающихъ въ себѣ болѣе 7 1/2 десятинъ—въ количествѣ 39 1/2 к. съ усадебъ, и, наконецъ, съ владѣльцевъ усадебъ II-го разряда, т. е. заключающихъ въ себѣ отъ 1 1/2 до 7 1/2 десятинъ—по 22 1/2 к. съ усадебъ.

По росписи, составленной на основаніи этой, опредѣленной Министерствомъ Внутреннихъ Дѣлъ, нормы квартирнаго сбора, назначено было къ поступленію въ отчетномъ году 89,176 р. 44 к.

Кромѣ того, къ 1878 г. состояло въ недоимкѣ квартирнаго сбора 43,127 „ 88 „

Итого подлежало взысканію . 132,304 р. 32 к.

Въ счетъ этого поступило 88,783 р. 72 к.

Затѣмъ, въ 1878 г. осталось въ недоимкѣ 43,520 р. 60 к.

Довольно значительная цифра, оставшейся въ 1878 г., недоимки квартирнаго сбора объясняется, какъ и въ прежніе годы, тѣмъ, что взысканіе этого сбора производится только въ послѣдніе мѣсяцы года.

Наличность суммъ квартирнаго сбора, находившихся въ распоряженіи губернскаго правленія, въ теченіи отчетнаго года, состояла:

Изъ остатка 1877 года 39,296 р. 76 к.

Изъ поступленій 1878 г. 88,783 „ 72 „

Всего . 128,080 р. 48 к.

Изъ этого израсходовано:

а) на уплату вознагражденія за отводъ квартиръ:	
5 генеральскихъ	1,800 р.
68 штабъ-офицерскихъ	10,290 „
373 оберъ-офицерскихъ	32,120 „
Подъ казармы нижнихъ чиновъ полевыхъ войскъ	35,460 „
Подъ казармы и квартиры для нижнихъ чиновъ мѣстныхъ войскъ, земской стражи, корпуса жандармовъ и дорожныхъ сторожей	8,900 „
Итого	88,570 р.
б) на ремонтъ зданій занимаемыхъ войсками	695 р. 51 к.
в) пособие государственному казначейству, по усиленію средствъ оного на содержаніе центральной и губернской администраціи Министерства Внутреннихъ Дѣлъ	1,000 „
Всего израсходовано	90,265 р. 51 к.

Затѣмъ, съ концемъ отчетнаго года, осталось въ мѣстныхъ казначействахъ на храненіи въ наличности суммъ квартирнаго сбора 37,815 р. Каковой остатокъ не составляетъ свободной наличности, такъ какъ изъ оной подлежатъ удовлетворенію еще не выполненныя расходы за второе полугодіе 1878 года, расчеты каковыхъ поступятъ на утвержденіе губернскаго правленія только въ первой половинѣ 1879 года.

в) Городскіе доходы и расходы.

Источники и статьи доходовъ 11 городовъ Петроковской губерніи, какъ это видно изъ прилагаемой вѣдомости № 9, а равно и способы ихъ извлеченія оставались тѣ же, что и въ предшествовавшемъ году.

Въ 1877 году городскихъ доходовъ вмѣстѣ съ недоимка-прежнихъ лѣтъ поступило всего 242,829 р. 89 к. считая въ томъ числѣ мелочныя и случайныя доходы, пособие отъ казны за отмѣненные пропинаціонныя сборы для г.г. Брезныи 2000 р., Томашова 1000 и Эгержа 321 р. 90 к., а также 76,279 р. 83 к., вытребованныя изъ запаснаго капитала городовъ, на покрытіе чрезвычайныхъ расходовъ.

Изъ этой суммы изъ числа текущихъ доходовъ израсходовано:

На удовлетвореніе постоянныхъ смѣтныхъ расходовъ, а также предположенныхъ по смѣтѣ единовременныхъ чрезвычайныхъ и мелочныхъ расходовъ 135,378 р. 89 к.

Изъ вытребованныхъ изъ запаснаго капитала городовъ израсходовано:

а) на нужды раненыхъ воиновъ	6,000 р. — к.
б) пожертвовано на вооруженіе судовъ добровольнаго флота	2,000 „ — „
в) на призрѣніе семействъ нижнихъ чиновъ запаса и ратниковъ государственнаго ополченія, призванныхъ на дѣйствительную службу	15,749 „ 70 „
г) на пополненіе единовременныхъ издержекъ по благоустройству городовъ	39,930 „ 13 „
д) отпущено домовладѣльцамъ въ соуду на постройку домовъ	12,600 „ —
Итого	76,279 р. 83 к.
А всего	211,658 р. 72 к.

Затѣмъ, въ отчетномъ году расходы уменьшились на 49,340 р. 55 к., каковая разница произошла отъ того, что единовременные и чрезвычайные расходы производились по мѣрѣ ихъ надобности.

Затѣмъ, осталось отъ суммы, имѣвшейся въ распоряженіи магистратовъ и губернскаго правленія на удовлетвореніе расходовъ отчетнаго года—31,171 р. 17 к., каковой остатокъ подлежатъ внесенію въ Польскій Банкъ, для причисленія къ хранящимся въ немъ, для приращенія процентами, городскимъ запаснымъ капиталамъ.

Состояніе, хранящихся въ Банкѣ, запасныхъ капиталовъ видно изъ слѣдующей таблицы:

Названіе городовъ.	К а п и т а л а										
	Состояло къ началу 1878 года.	Въ 1878 году поступило.	Итого въ 1878 году состояло.	Израсходовано въ 1878 г.	Остается къ 1879 году.						
	Р	у	б	л	и	к	о	п	ѣ	к	и.
Петроковъ	18980	32	1164	37	20144	69	7180	30	12964	39	
Лодзь	133075	79	6376	51	139452	30	16960	1	122492	29	
Рава	8372	11	412	20	8784	31	—	—	8784	31	
Новорадомскъ	19939	—	373	35	20312	35	1097	28	19215	7	
Ченстоховъ	36966	81	783	41	37750	22	22000	—	15750	22	
Бендинъ	48982	27	711	71	49693	98	15321	71	34372	27	
Врезинь	43153	14	—	—	43153	14	2241	84	40911	30	
Томашевъ	30086	87	36	27	30123	14	1700	—	28423	14	
Ласкъ	3410	77	—	—	3410	77	2647	58	763	19	
Пабяницы	16686	57	97	52	16784	9	4261	56	12522	53	
Згержь	16012	98	1284	43	17297	41	2869	55	14427	86	
Итого	375666	65	11239	77	386996	40	76279	83	310626	57	

Наличность городскихъ суммъ, съ концемъ отчетнаго года, состоитъ:

а) изъ хранящагося въ Польскомъ Банкѣ запаснаго капитала 310,626 р. 57 к.

б) изъ суммъ, хранящихся въ городскихъ кассахъ, до передачи въ банкъ, для причисленія къ запасному капиталу . . . 31,171 „ 17 „
 Всего . . . 341,797 р. 74 к.

Кромѣ этихъ суммъ, имѣющихся въ наличности по городскимъ кассамъ, числится, къ 1879 году, разнаго рода недоимокъ 35,145 р. 19 к.

Въ показанной цифрѣ недоимокъ, оставшихся отъ отчетнаго года, значится:

Безнадежныхъ ко взысканію . . . 17,959 р. 39 ¹/₂ к.
 Приостановленныхъ взысканіемъ . . . 6,594 „ 88 ¹/₂ „
 Итого . . . 24,554 р. 28 к.

Затѣмъ, остается подлежащихъ взысканію . . . 10,590 р. 91 к.
 Всего . . . 35,145 р. 19 к.

Общая сумма недоимокъ 1878 года распредѣляется по 11 городамъ губерніи слѣдующимъ образомъ:

Названіе городовъ.	Недоимокъ къ концу 1878 года состояло.						
	Безнадежныхъ ко взысканію.		Приостановленныхъ взысканіемъ.		Подлежащихъ взысканію.		Всего.
	Руб.	Коп.	Руб.	Коп.	Руб.	Коп.	
Петроковъ	—	—	567	19 ¹ / ₂	3695	62	4262 81 ¹ / ₂
Лодзь	3270	36 ¹ / ₂	—	—	4291	27	7561 63 ¹ / ₂
Рава	879	34 ¹ / ₂	759	51 ¹ / ₂	—	—	1638 86
Новорадомскъ	—	—	206	87	1550	77	1757 64
Ченстоховъ	2004	95 ¹ / ₂	1167	45 ¹ / ₂	—	—	3172 41
Бендзинь	10	83	—	—	5	22	16 5
Врезинь	11635	60	3893	85	371	1	15900 46
Томашевъ	—	—	—	—	396	70	396 70
Ласкъ	138	65	—	—	61	5	199 70
Пабяницы	19	65	—	—	—	—	19 65
Згеръжъ	—	—	—	—	219	27	219 27
Итого	17959	39 ¹ / ₂	6594	88 ¹ / ₂	10590	91	35145 19
Въ 1877 году было	17927	68	5671	43	10618	8	34217 19
Разница въ 1878 году	+	31	71 ¹ / ₂	923	45 ¹ / ₂	27	17 928 —

Для взысканія недоимокъ, подлежащихъ поступленію, магистратами городовъ постоянно принимаются экзекуціонныя мѣры, влѣдствіе чего, цифра недоимокъ постоянно уменьшается, но не можетъ быть устранена совершенно, въ виду несостоятельности нѣкоторыхъ плательщиковъ.

г) Акцизный сборъ.

Въ теченіи отчетнаго года, какъ видно изъ доставленныхъ управляющимъ акцизными сборами въ Калишской и Петроковской губерніяхъ свѣдѣній, въ казну поступило акцизныхъ доходовъ:

Съ вина и спирта—1,963,944 руб., болѣе противу предшествовавшаго года на 61,071 р. 14 к.

Съ пива—86,487 р., болѣе противъ 1877 г. на 16,283 р. 18 к.

Съ меду—367 р. 75 к., болѣе противъ 1877 г. на 40 р. 75 к.

Патентнаго сбора—125,353 р., болѣе противъ 1877 г. на 6,056 рублей.

Съ сахару—48,687 р., менѣе противъ 1877 г. на 335 р.

Съ табуку—33,776 рублей, болѣе противъ 1877 года на 6,452 р.

Случайныхъ поступлений—3,730 рублей.

Всего вышеупомянутыхъ акцизныхъ доходовъ въ 1878 г. поступило 2,262,344 р. 75 коп., болѣе противъ предшествовавшаго года на 93,298 р. 7 к.

Такимъ образомъ, по разсмотрѣннн этихъ данныхъ оказывается, что увеличеніе акцизныхъ доходовъ послѣдовало по всѣмъ отраслямъ, за исключеніемъ сахарнаго производства; но разница съ этого дохода, такъ незначительна, что она не можетъ имѣть никакого вліянія и является обыкновенною случайностью. Увеличеніе дохода послѣдовало, главнымъ образомъ, вслѣдствіе уменьшенія проноса контрабанднаго спирта и увеличенія спроса на спиртъ мѣстной выдѣлки.

Число случаевъ нарушенія акцизнаго устава и движеніе дѣлъ по этимъ нарушеніямъ, въ отчетномъ году, было слѣдующее:

Наименованіе нарушеній.	Число дѣлъ, возникшихъ по нарушеніямъ.				
	Какому подлежатъ вы- сканію.				
	Администра- тивному.	Судебному.	Окончен- ныхъ дѣлъ.	Оставшихся въ производствѣ.	Окончен- ныхъ дѣлъ.
1) По водворенію контрабанд- ныхъ питей	245	88	6	13	138
2) По незаконной выдѣлкѣ пи- тей	3	—	2	1	—
3) По продажѣ питей въ мѣс- тахъ, не дозволенныхъ уста- вомъ и лицами, которымъ таковая вовсе воспрещена, или ограничена извѣстными мѣстностями	7	1	2	—	4
4) По продажѣ питей безъ па- тентовъ, или несогласно съ условіями патента	152	7	23	20	102
И т о г о	407	96	33	34	246

При сравненіи цифръ этой таблицы съ таковыми предшествовавшаго года, оказывается, что вообще число случаевъ нарушенія акцизнаго устава въ отчетномъ году менѣе на 274.

д) Отправленіе натуральныхъ повинностей.

I.

О выполненіи призыва новобранцевъ въ 1878 году.

На основаніи Высочайше утвержденного, 1 января 1874 года, устава о воинской повинности и согласно Высочайшаго указа Правительствующему Сенату 9 мая 1878 года, произведенъ былъ въ Петроковской губерніи, съ 1 ноября къ 15 декабря 1878 года, призывъ новобранцевъ, который сопровождался слѣдующими результатами:

Призыву къ исполненію воинской повинности подлежало:

По призывнымъ спискамъ	7941
По дополнительнымъ спискамъ А,	9
По дополнительнымъ спискамъ Б,	859
Исключено изъ означенныхъ списковъ убывшихъ послѣ составленія призывныхъ списковъ	117
Числилось по дополнительнымъ спискамъ В,	21

Въ числѣ внесенныхъ въ призывные списки заключалось:

а) Имѣвшихъ право на льготу по семейному положенію:

I-го разряда	1510
II-го „	1587
III-го „	432
Итого	3529

б) Получившихъ отсрочку:

До окончанія образованія 20

Для усыновленія законнымъ порядкомъ приемшей, взятыхъ въ добровольную опеку до 10 лѣтняго возраста, на основаніи Высочайшаго повелѣнія 6-го мая 1875 года 2

Итого 22

в) Освобожденныхъ отъ жеребья по 54 ст. уст. 10

Число лицъ, коимъ опредѣленъ возрастъ по наружному виду, по 137 и 138 ст. устава 259

Изъ того числа внесено въ призывной списокъ дополнительно, по 139 ст. устава 82

Всего вынутію жеребья подлежало 7896

При осмотрѣ и приемѣ:

а) Освобождено отъ службы въ войскахъ:

По недостаточному росту 71

По болѣзнямъ и тѣлеснымъ недостаткамъ 448

Вслѣдствіе одновременнаго призыва къ жеребью двухъ родныхъ братьевъ, по 50 ст. устава	8
Вслѣдствіе мѣны номеровъ жеребья, по 50 ст. уст.	1
Итого	9

б) Назначена отсрочка:

По невозможности	947
Для излеченія болѣзней	113
Вслѣдствіе нахождения подъ слѣдствіемъ и судомъ	40
в) Назначено къ переосвидѣтельствуванію	40
г) Отправлено въ лечебныя заведенія на испытаніе	92
д) Не явилось по призыву	295
Итого	1527

Изъ общаго числа не явившихся по призыву было:

по Бендинскому уѣзду—85 христіанъ, 34 евреевъ, итого	119
„ Брезинскому „ 2 „ 3 „ „	5
„ Ласкому „ 23 „ 11 „ „	34
„ Лодзинскому „ 21 „ 16 „ „	37
„ Новорадомскому „ 12 „ 6 „ „	18
„ Петроковскому „ 25 „ 13 „ „	38
„ Равскому „ 8 „ 2 „ „	10
„ Ченстоховскому „ 21 „ 13 „ „	34

Всего не явившихся 197 христіанъ 98 евреевъ, итого 295

По разверсткѣ назначено къ поступленію на службу 2271

Въ то число принято въ войска:

а) Изъ лицъ, внесенныхъ въ дополнительный списокъ А, подлежащихъ назначенію на службу безъ жеребья:

На основаніи 158 ст. устава	6
„ „ 217 „ „	2
„ „ 218 „ „	1
Итого	9

б) Изъ лицъ, внесенныхъ въ дополнительный списокъ Б, поступленіе коихъ въ войска было отсрочено:

На основаніи 44 ст. устава 208

в) Изъ лицъ, внесенныхъ въ призывные списки 1997

г) Зачетныхъ квитанцій 2

Всего принято 2216

Затѣмъ, недопринято 55 человекъ изъ евреевъ,

а именно:

По Бендинскому уѣзду	44
„ Брезинскому „	1
„ Ласкому „	1
„ Новорадомскому „	7
„ Петроковскому „	1
„ Ченстоховскому „	1
Итого	55

Недоборъ этотъ образовался по причинѣ неявики 98 евреевъ къ исполненію воинской повинности, а также вслѣдствіе слабосилія и недоразвитости лицъ призывнаго возраста въ средѣ еврейскаго населенія, при чемъ евреи, за нѣсколько недѣль до призыва ихъ къ освидѣтельствуванію, прибѣгая къ разнымъ средствамъ для всевозможнаго изнуренія своихъ силъ и истощенія тѣла, дѣлаютъ себя совершенно неспособными къ военной службѣ.

Въ призывѣ 1878 года—полагая соразмѣрно числу христіанъ и евреевъ, подлежащихъ вынужденію жеребья—неявка и браковка призываемыхъ составляютъ слѣдующіе проценты:

Неявка: 0,28 христіанъ, 1,01 евреевъ.

Браковка: 0,75 христіанъ, 2,37 евреевъ.

Всѣ мѣры, предпринимаемыя мѣстными властями къ отысканію евреевъ, не явившихся къ исполненію воинской повинности, остаются безуспѣшными, потому, что тѣ изъ евреевъ Петроковской губерніи, смежной съ австрійскою и прусскою границами, которые здоровы и къ военной службѣ годны, по достиженіи призывнаго возраста, скрываются за границу.

Въ числѣ принятыхъ на службу новобранцевъ заключается:

Не имѣвшихъ права на льготу по семейному положенію 2144

Имѣвшихъ право на льготу:

III-го разряда	14
II-го „	32
I-го „ на основаніи Высочайшаго повелѣнія 9 мая 1878 года, только евреевъ	24

Итого . 2214

Имѣвшихъ право на сокращенные сроки службы:

По 2 пункту 56 ст. устава	2
„ 3 „ „ „	2
„ 4 „ „ „	2

Не имѣвшихъ права на сокращенные сроки службы по образованію:

Умѣющихъ читать и писать или только читать	322
Безграмотныхъ	1886
Итого	2214

Подлежащихъ, по приемѣ, зачисленію въ запасъ:

На основаніи 63 ст. устава	6
Способныхъ къ строевой службѣ	2135
„ „ нестроевой службѣ	79
Итого	2214

Мѣрою роста принятыхъ:

2 аршина 2½ вершка	138
2 „ 3 „	476
2 „ 4 „	623

2 аршина 5 вершковъ	568
2 „ 6 „	296
2 „ 7 „	90
2 „ 8 „	20
2 „ 9 „	3
	<hr/>
Итого	2214

Принятые раздѣляются:

По сословіямъ:

Дворянъ потомственныхъ и личныхъ	6
Лицъ, состоящихъ на государственной службѣ	3
Купцовъ	1
Мѣщанъ и цѣховыхъ	460
Крестьянъ всѣхъ наименованій	1744
	<hr/>
Итого	2214

По происхожденію:

Поляковъ	1623
Нѣмцевъ	329
Евреевъ	262
	<hr/>
Итого	2214

По вѣроисповѣданію:

Лютеранъ	297
Католиковъ	1655
Евреевъ	262
	<hr/>
Итого	2214

Женатыхъ 312

Изъ числа принятыхъ новобранцевъ:

а) Отправлено изъ мѣстъ призыва въ лечебныя заведенія, на основаніи 23 ст. наставленія для руководства при освидѣтельствovanіи тѣлосложенія и здоровья лицъ, призванныхъ къ исполненію воинской повинности	30
б) Отправлено съ мѣста призыва, по назначенію, въ войска	627
в) Распущено по домамъ, на основаніи 155 ст. устава	1557
	<hr/>
Итого	2214

На основаніи 154 ст. устава:

а) Зачислено въ ратники ополченія	4400
б) Освобождено отъ этого зачисленія по неспособности носить оружіе	308
	<hr/>
Итого	4708

На мѣстахъ призыва было:

а) Заболѣвшихъ	13
б) Умершихъ	1
	<hr/>
Итого	14

II.

О дѣйствіяхъ присутствій по воинской повинности въ теченіи отчетнаго года.

Сдѣлано представленій о возвращеніи изъ дѣйствительной службы, по семейному положенію, на основаніи 49 ст. устава	12
Принято на замѣну состоящихъ на службѣ, по 51 ст. устава	4
Сдѣлано представленій о назначеніи на дѣйствительную службу изъ запаса, зачисленныхъ въ оный:	
По 3 пункту 63 ст. устава	1
Выдано свидѣтельство о припискѣ къ призывнымъ участкамъ:	
Лицамъ, означеннымъ въ 95 ст. устава	4
По свѣдѣніямъ, сообщеннымъ присутствіемъ, на основаніи 103 ст. устава, воинскими начальниками, поступило въ войска вольноопредѣляющимися	5
Въ томъ числѣ лицъ, прошедшихъ шесть классовъ гимназій	1
Перечисленныхъ, на основаніи 119 и 120 ст. устава, изъ одного призывнаго участка въ другой	57
Принято на службу, на основаніи 151 ст. устава:	
а) Подлежавшихъ переосвидѣтельствуванію	15
б) Находившихся въ лечебныхъ заведеніяхъ на испытаніи	32
в) Не явившихся по призыву	29
г) Состоявшихъ подъ слѣдствіемъ и судомъ	1
Итого	77
Принято на службу по дополнительному жеребью, на основаніи 158 и 159 ст. устава	3
Выдано свидѣтельство о явкѣ къ исполненію воинской повинности, на основаніи 160 ст. устава:	
а) Объ освобожденіи отъ службы навсегда	650
б) О зачисленіи въ ополченіе	4400
в) Временныхъ	1254
Итого	6304
Принято жалобъ:	
а) Письменныхъ	412
б) Словесныхъ	33
Итого	445
Изъ того числа:	
а) На неправильность въ призывныхъ спискахъ	21
б) По назначенію льготъ	151
в) По опредѣленію возраста по наружному виду	4
г) По опредѣленію годности къ службѣ	269
Итого	445

Изъ числа поданныхъ жалобъ признано уважительными:

а) На неправильности въ призывныхъ спискахъ .	15
б) По назначенію льготъ	29
в) По опредѣленію возраста по наружному виду .	1
Итого .	45

Перенесено жалобъ въ губернское по воинской повинности присутствіе 337

Число лицъ приговоренныхъ ко взысканіямъ за нарушение законовъ по воинской повинности:

По 213 ст. устава	3
„ 214 „ „	11
„ 216 „ „ 1) принятыхъ на службу .	2
„ „ „ 2) подлежащихъ поступленію въ войска по вынужтому номеру жеребья	1
„ 217 „ „	1
„ 218 „ „	1
Итого .	19

О дѣлопроизводствѣ присутствій:

а) Число чрезвычайныхъ засѣданій	193
б) „ вступившихъ бумагъ	7500
в) „ исходящихъ „	9687
г) „ вновь заведенныхъ дѣлъ	277
д) „ дѣлъ, оставшихся нерѣшенными къ отчетному году	119
е) „ дѣлъ, рѣшенныхъ въ теченіи отчетнаго года	301
ж) Затѣмъ осталось нерѣшенныхъ дѣлъ	95

III.

О расходахъ по призыву и приему на службу и на содержаніе уѣздныхъ присутствій въ теченіи отчетнаго года.

Расходы казны по 164 и 168 ст. устава:

а) На порціонное довольствіе военного члена, медиковъ и военнаго пріемщика	1416 р. 80 к.
б) На канцелярскіе и прочіе расходы, по именованнымъ въ пунктѣ 3 ст. 164	2213 „ — „
в) На наемъ помѣщеній для присутствій, а также на ихъ отопленіе и освѣщеніе	940 „ — „
г) На содержаніе лицъ, завѣдывающихъ дѣлопроизводствомъ уѣздныхъ присутствій	4800 „ — „
Итого .	9369 р. 80 к.

По призыву новобранцевъ 1878 года, всѣ вообще дѣйствія, установленныя Высочайше утвержденнымъ 1-го января

1874 года уставомъ о воинской повинности, изданномъ въ развитіе сего устава инструкцію о порядкѣ дѣлопроизводства въ присутствіяхъ по воинской повинности и послѣдовавшими дополнително правительственными постановленіями, произведены были по всѣмъ уѣздамъ Петроковской губерніи въ опредѣленный закономъ срокъ, причемъ такихъ случаевъ, которые бы имѣли вредное вліяніе на ходъ призыва и вообще дѣлъ по воинской повинности, не было. Число же лицъ призывнаго возраста, значащихся по призывнымъ спискамъ за 1878 годъ, въ сравненіи съ числомъ такихъ же лицъ за 1877 годъ, увеличилось на 1653 человѣка.

Квартирная повинность.

Отбываніе населеніемъ квартирной или постоянной повинности состоитъ въ отводѣ у жителей квартиръ для войскъ и военныхъ управленій, расположенныхъ въ губерніи, а равно для чиновъ и помѣщеній другихъ вѣдомствъ, которые, на основаніи особыхъ положеній, имѣютъ право на квартирное довольствіе въ натурѣ. Отводъ квартиръ въ обывательскихъ домахъ производится въ городахъ—особыми квартирными комиссіями, въ селеніяхъ и посадахъ—гминными управленіями, на основаніи дѣйствующаго въ Привисленскомъ краѣ квартирнаго тарифа, за положенное этимъ тарифомъ и отпускаемое по полугодіямъ вознагражденіе изъ суммъ квартирнаго сбора.

Въ отчетномъ году квартирами по отводу пользовались войска и военныя управленія, которыя не могли быть помѣщены въ казенныхъ и городскихъ зданіяхъ, по недостаточности ихъ; чины интендантскаго вѣдомства; чины корпуса жандармовъ съ ихъ управленіями; чины земской стражи; служащіе по крестьянскимъ учрежденіямъ.

Въ 1878 году въ губерніи были расположены слѣдующія части войскъ и военныя управленія:

Въ г. Петроковѣ:

- 1) Управленія Петроковскаго губернскаго и Петроковскаго уѣзднаго воинскихъ начальниковъ.
- 2) Мѣстная губернская команда.
- 3) Штабъ I бригады 10 пѣхотной дивизіи.
- 4) 38 пѣхотной Тобольскій Его Императорскаго Высочества Великаго Князя Сергія Александровича полкъ.

Въ г. Лодзи:

- 5) Управленіе Лодзинскаго уѣзднаго воинскаго начальника.
- 6) 37 пѣхотный Екатеринбургскій Его Императорскаго Высочества Великаго Князя Алексія Александровича полкъ (полковой штабъ съ 4 ротами).
- 7) Управленіе 10 артиллерійской бригады съ двумя батареями этой бригады.

8) Штабъ 77 пѣхотнаго резервнаго баталіона съ тремя ротами онаго.

Въ г. Эгержѣ:

9) Четыре батареи 10 артиллерійской бригады.

Въ г. Ченстоховѣ:

10) Штабъ 14 кавалерійской дивизіи.

11) „ 2 бригады этой дивизіи.

12) „ 14 гусарскаго Митавскаго Его Королевскаго Высочества Принца Альберта полка съ двумя эскадронами.

13) Штабъ 2 стрѣлковой бригады.

14) 7 и 8 стрѣлковые баталіоны.

Въ г. Равѣ:

15) 31 пѣхотный Алексопольскій полкъ.

16) 73 резервный пѣхотный баталіонъ.

Въ г. Новорадомскѣ:

17) 5 стрѣлковый баталіонъ.

Въ г. Брезины:

18) Одинъ баталіонъ 31 пѣхотнаго Алексопольскаго полка.

19) Двѣ роты 74 пѣхотнаго резервнаго баталіона.

Въ г. Томашовѣ:

20) Штабъ 74 пѣхотнаго резервнаго баталіона съ двумя ротами онаго.

21) Стрѣлковыя роты 38 пѣхотнаго Тобольскаго полка.

Въ г. Ласкѣ:

22) Баталіонный штабъ съ двумя ротами 37-го пѣхотнаго Екатеринбургскаго полка.

Въ г. Пабіанице:

23) Штабъ съ двумя ротами 76 пѣхотнаго резервнаго баталіона.

24) Стрѣлковыя роты 37-го пѣхотнаго Екатеринбургскаго полка.

Въ пос. Тушинѣ Лодзинскаго уѣзда:

25) Одна рота 76 пѣхотнаго резервнаго баталіона.

26) Двѣ роты 37 пѣхотнаго Екатеринбургскаго полка.

Въ пос. Константиновѣ того же уѣзда:

27) Одна рота 76 пѣхотнаго резервнаго баталіона.

28) Баталіонный штабъ съ двумя ротами 37-го пѣхотнаго Екатеринбургскаго полка.

Въ пос. Александровѣ того же уѣзда.

29) Одна рота 77 пѣхотнаго резервнаго баталіона.

Въ пос. Вольборжѣ, Петроковскаго уѣзда:

30) 6 стрѣлковый баталіонъ.

Въ пос. Сулеевѣ, того же уѣзда:

31) Двѣ роты 38 пѣхотнаго Тобольскаго полка.

Въ пос. Мстовѣ, Ченстоховскаго уѣзда:

32) Одинъ эскадронъ 14 гусарскаго Митавскаго полка.

Въ посадахъ Бяла и Новое-Мѣсто, Равскаго уѣзда:

33) Стрѣлковыя роты 31-го пѣхотнаго Алексопольскаго полка.

Въ дер. Лесновѣ, Бендинскаго уѣзда:

34) Одинъ эскадронъ 14 гусарскаго Митавскаго полка.

Для расквартированія нижнихъ чиновъ всѣхъ поименованныхъ частей войскъ, а равно для разныхъ военныхъ управлений и военныхъ помѣщений, какъ-то: цейхгаузовъ, пекарень, кухонь, складовъ, школъ, лазаретовъ, мастерскихъ, канцелярій и пр., употреблялись, какъ сказано выше, частью казенныя и городскія зданія, частью же отводились квартиры въ обывательскихъ домахъ.

Не считая отведенныхъ для нижнихъ чиновъ и нѣкоторыхъ военныхъ помѣщений квартиръ въ натурѣ, въ обывательскихъ домахъ въ теченіи года отведено было: 5 генеральскихъ, 68 штабъ-офицерскихъ и 373 оберъ-офицерскихъ квартиръ, — за каковыя и выдано изъ суммъ квартирнаго сбора 44,210 руб.

Въ количествѣ зданій, имѣющихся въ губерніи для постоянныхъ военныхъ надобностей и въ ихъ подвѣдомственности, въ отчетномъ году, перемѣнъ не произошло.

Дорожная повинность.

Сверхъ денежнаго сбора, взимаемаго подъ названіемъ дорожнаго, съ жителей губерніи на содержаніе дорогъ I разряда, жители каждой мѣстности, обязаны своими, мѣстными средствами, въ видѣ отбыванія дорожной повинности, содержать въ исправности, пролегающія по городскимъ и сельскимъ землямъ, дороги II и III разрядовъ, т. е. уѣздныя и гминныя, съ находящимися на нихъ мостами и плотинами. Повинность эта распределяется между населеніемъ почти равномерно и не можетъ считаться обременительною.

На содержаніе въ исправности дорогъ II и III разрядовъ въ губерніи, въ отчетномъ году, было употреблено деньгами и матеріаломъ, по его цѣнности—8967 р. 69 коп., натурою—13,275 конныхъ и 19,740 пѣшихъ дней, по опредѣленіи стоимости каковыхъ, по средней цѣнѣ cadaго рабочаго дня: коннаго въ 1 р. 50 к. и пѣшаго въ 40 к., получится 27,803 р. 50 к., каковыя, вмѣстѣ съ показанными 8,967 р. 69 коп., могутъ, приблизительно, выразить стоимость исполненной населеніемъ губерніи, въ отчетномъ году, дорожной повинности.

Подводная повинность.

Подводная повинность въ отчетномъ году отбывалась на тѣхъ же основаніяхъ, какъ и въ предыдущемъ году и заключа-

лась въ поставкѣ подводъ въ опредѣленныхъ существующими законоположеніями случаяхъ.

Въ теченіи 1878 г. населеніемъ губерніи доставлено было платныхъ подводъ для войскъ, этаповъ и транспортировки арестантовъ 3,900, бесплатныхъ—для чиновъ корпуса жандармовъ 2,511 и для другихъ надобностей—469. Всего платныхъ 3,900 и бесплатныхъ 2,980.

Что же касается гминныхъ—подводной и разсылной повинности, то таковыя въ теченіи отчетнаго года, въ большей части гминь, по приговорамъ сходовъ, были замѣнены денежными взносами, въ остальныхъ же гминахъ отбывались натуру, при чемъ въ гминахъ, замѣнившихъ подводную и разсылную повинность денежными взносами, было населеніемъ уплачено 17,240 р. 44 коп.

III. ОБЩЕСТВЕННОЕ БЛАГОУСТРОЙСТВО И БЛАГОЧИНІЕ.

а) Казенныя и общественныя зданія.

Въ отчетномъ году, относительно перестройки и ремонта казенныхъ зданій, а равно отстройки вновь, перестройки и ремонта городскихъ и общественныхъ зданій, предполагены и сдѣланы слѣдующія работы:

1) На счетъ казны:

Произведены ремонтировки:

Казармъ въ г. Новорадомскѣ, занимаемыхъ 5 стрѣлковымъ баталіономъ, по-францишканскаго зданія въ г. Петроковѣ, занимаемаго управленіемъ Петроковскаго уѣднаго воинскаго начальника и мѣстною командою, и конюшни въ гор. Згержѣ, занимаемой 10 артиллерійскою бригадою, съ расходомъ на 1,549 р. 49 к.

5-ти казенныхъ зданій, занимаемыхъ: архивомъ Петроковскаго губернскаго правленія и губернской типографіею, съ расходомъ на 348 р. 86 к.; Брезинскимъ уѣднымъ управленіемъ—съ расходомъ на сумму въ 118 руб. 58 коп.; Равскимъ уѣднымъ управленіемъ—съ расходомъ въ 164 р. 46 к.; Новорадомскимъ уѣднымъ управленіемъ—съ расходомъ въ 841 р. 35¹/₂ к. и Ченстоховскимъ уѣднымъ управленіемъ—съ расходомъ въ 199 р. 68 к., а всего на 1,672 р. 93¹/₂ к.

Сдѣлано вновь, съ разрѣшенія Министерства Внутреннихъ Дѣлъ:

Въ г. Новорадомскѣ—новое деревянное строеніе для кухонь и пекаренъ при казармахъ, занимаемыхъ 5 стрѣлковымъ баталіономъ, на сумму 738 р. 40 к.

Въ г. Эгержѣ—деревянный сарай для незапряженной артиллеріи 10 артиллерійской бригады, на сумму 3,320 р. — к.

2) На счетъ квартирныхъ суммъ:

Произведена ремонтровка каменныхъ двухъэтажныхъ казармъ въ гор. Петроковѣ, занимаемыхъ 38 пѣхотнымъ Тобольскимъ полкомъ и стараго замка, занимаемаго тѣмъ же полкомъ, на сумму 695 р. 50 „

3) На счетъ костельныхъ суммъ, сбора съ прихожанъ и добровольныхъ пожертвованій:

Произведена починка приходскаго костела въ дер. Лазновъ, Брезинскаго уѣзда, и устроена ограда вокругъ кладбища сего прихода, на 3,304 „ 7 „

Произведена починка приходскаго костела, дома настоятеля и сарая въ селеніи Рестаржевѣ, Ласкаго уѣзда, на 1,793 „ 42 „

Перестроенъ приходскій костель въ дер. Куровице, Лодзинскаго уѣзда, на 2,997 „ 82 „

Построенъ новый приходскій костель въ пос. Плавно, Новорадомскаго уѣзда, на 8,443 „ 64 „

Произведена починка приходскаго костела въ дер. Левинь, Равскаго уѣзда, на 1,840 „ 31 „

Построена новая каменная ограда вокругъ Петроковскаго фарнаго костела, на 2,913 „ 53 „

Построена новая каменная ограда вокругъ еврейскаго кладбища въ г. Томашовѣ, Брезинскаго уѣзда, съ домикомъ для сторожа, на 2,000 „ — „

4) На счетъ казны:

Произведена починка крыши на зданіи Видавскаго бернардинскаго монастыря, Ласкаго уѣзда, на 843 „ 60 „

б) Дороги и мосты.

Число и протяженіе путей сообщенія, а равно число мостовъ, находящихся въ Петроковской губерніи, не измѣнилось и осталось тоже, что и въ 1877 году и, такимъ образомъ, къ 1879 году состоитъ въ губерніи дорогъ I разряда 655 верстъ 334 сажени, изъ коихъ шоссеванныхъ 441 верста 62 сажени.

Въ 1878 году начата постройка шоссеванныхъ дорогъ:

- а) На Петроковско-Велиюнскомъ трактѣ 1 вер. 420 саж.
- б) На Лодзинско-Поддембицкомъ „ 1 „ 370 „
- в) На Равско-Новомѣстинскомъ „ — „ 400 „

Итого 4 вер. 190 саж.

Постройку этихъ дорогъ предполагено окончить въ 1879 г. Расходы по постройкѣ, ремонтнровкѣ и содержанію дорогъ I разряда показаны въ статьѣ о дорожномъ сборѣ.

Въ отношеніи дорогъ II разряда, содержащихся средствами дорожной повинности, въ теченіи года произошла переѣмьна только въ томъ, что шоссировано вновь 2 версты 413 саж., а къ 1879 году изъ числа 763 вер. 223 саженьъ дорогъ этого разряда состоитъ шоссированныхъ 90 версты 124 сажени.

Вообще же въ отчетномъ году, какъ дороги I разряда, содержащіяся на средства дорожнаго сбора, такъ и дороги II-го разряда, содержащіяся на средства натуральной дорожной повинности, а равно и дороги III разряда, содержащіяся на средства владѣльцевъ и обществъ, чрезъ земли которыхъ они пролегаютъ, ремонтировались своевременно и основательно и находились вполнѣ въ удовлетворительномъ состояніи.

в) Почты.

Въ 1878 г., согласно распоряженію Г. Министра Внутреннихъ Дѣлъ, къ Лодзинской уѣздной почтовой конторѣ приѣненъ Высочайше утвержденный, 10 февраля 1874 г., штатъ для девяти уѣздныхъ почтовыхъ конторъ Имперіи. По распоряженію Почтоваго Департамента открыты почтовые конторы въ уѣздномъ городѣ Бендинѣ и въ дер. Сильничкѣ, Новорадомскаго уѣзда.

Другихъ особыхъ измѣненій по почтовой части, въ отчетномъ году, какъ равно важныхъ жалобъ на дѣйствія лицъ, заведывающихъ почтовою гоньбою, не было.

г) Народная нравственность.

Изъ приложенной вѣдомости № 5 видно, что число случаевъ преступленій, разбиравшихся въ отчетномъ году въ общихъ судебныхъ учрежденіяхъ, было 272, по коимъ осуждено: мужчинъ 315 и женщинъ 54, а всего 369.

Преступные случаи по родамъ преступленій распределяются слѣдующимъ образомъ:

Преступленій противъ вѣры и ограждающихъ оную постановленій	1
Преступленій противъ порядка управленія	51
Преступленій по службѣ государственной и общественной	10
Преступленій противъ имущества и доходовъ казны	3
Преступленій противъ общественнаго благоустройства и благочинія	9
Преступленій противъ лицъ, здравія и чести частныхъ лицъ	39
Преступленій противъ правъ семейственныхъ	2
Преступленій противъ собственности частныхъ лицъ	156

Преступлений противъ законовъ о состояніяхъ 1
 Въ числѣ 369 лицъ осужденныхъ за поименованныя
 преступленія, находилось по сословіямъ:

	мужчинъ	женщинъ
Дворянъ потомственныхъ	2	—
„ личныхъ	—	—
Купцевъ	—	—
Мѣщанъ	99	18
Крестьянъ	203	36
Военнаго сословія	6	—
Другихъ сословій	5	—
Итого	315	54
	369	

По возрастамъ:

Ниже 17 лѣтъ	17	2
Отъ 17 до 20 лѣтъ	52	4
„ 20 „ 30 „	107	18
„ 31 „ 40 „	76	17
„ 41 „ 50 „	41	10
„ 51 „ 60 „	17	3
Свыше 60 лѣтъ	5	—
Итого	315	54
	369	

Изъ этихъ данныхъ видно, что наибольшее число преступлений приходится на долю преобладающаго по своей численности крестьянскаго сословія и совершается въ возрастѣ отъ 21 года до 30 лѣтъ.

Вообще уровень нравственности довольно хорошъ и не представляетъ особой разницы съ предшествовавшими годами; развитіе пьянства не замѣчается.

Случаевъ обнаруженія фальшивыхъ денежныхъ знаковъ, въ теченіи отчетнаго года, въ губерніи было 72, болѣе противъ 1877 г. на 44; въ томъ числѣ 64 случая—фальшивыхъ кредитныхъ билетовъ и 8 случаевъ—фальшивыхъ купоновъ.

Случаями этими обнаружено слѣдующее количество фальшивыхъ денежныхъ знаковъ:

Кредитныхъ билетовъ двадцати пяти рублеваго достоинства	34	штуки
Кредитныхъ билетовъ десяти рублеваго достоинства	23	„
Кредитныхъ билетовъ однорублеваго достоинства	7	„
Итого	64	штуки

Купоновъ:

6 руб. 25 коп. достоинства	3	„
5 руб.	4	„
2 руб.	1	„
Итого	72	штуки

Во всѣхъ этихъ случаяхъ не смотря на строжайшія слѣдствія, поддѣльвателей не обнаружено, но былъ одинъ случай уличенія задержаннаго съ фальшивымъ денежнымъ знакомъ въ сбытѣ таковыхъ, за что виновный и привлеченъ къ судебной ответственности. Подозрѣніе въ ввозѣ изъ-за границы и распространеніи здѣсь фальшивыхъ кредитныхъ билетовъ, по прежнему, падаетъ исключительно на евреевъ.

Кромѣ показаннаго выше числа случаевъ обнаруженія въ обращеніи фальшивыхъ денежныхъ знаковъ, въ отчетномъ году былъ случай обнаруженія фабрикаціи фальшивой польской монеты, 10-ти грошевого достоинства, въ деревнѣ Котвинь, Новорадомскаго уѣзда. Виновный и уличенный въ этой поддѣлкѣ еврей переданъ въ распоряженіе суда.

Въ теченіи 1878 года въ губерніи было задержано: бѣглыхъ, бродягъ, дезертировъ, праздношатающихся и безпаспортныхъ 2013 человекъ, въ томъ числѣ собственно бѣглыхъ и бродягъ—176 и дезертировъ—29.

Въ дѣлѣ предупрежденія и пресѣченія преступленій, а также обнаруженія преступниковъ, какъ и всегда, принимала дѣятельное участіе земская стража, которая своею службою постоянно доказываетъ всю важность своего назначенія.

Дѣятельность чиновъ земской стражи, въ отчетномъ году, выражается слѣдующими данными: обнаружено преступленій и проступковъ 25,271; розыскано и обнаружено виновныхъ по 1,830 правонарушеніямъ; задержано 3,567 человекъ; отобрано оружія, содержавшагося безъ надлежащаго разрѣшенія начальства, 78 штукъ и заявлено 82 случаевъ подкупа на 115 рублей 60 коп.

д) Арестанты, тюрьмы и этапы.

Въ Петроковской губерніи имѣется только одна, состоящая въ вѣдѣніи Петроковскаго губернскаго правленія, слѣдственная тюрьма въ городѣ Петроковѣ. Тюрьма эта устроенная вмѣстѣ съ лазаретомъ и банею въ казенномъ каменномъ 3-хъ этажномъ помонастырскомъ зданіи и могущая помѣстити до 200 арестантовъ, въ отчетномъ году, съ окончаніемъ перестройки приобретеннаго казною въ 1877 году другаго каменнаго двухъ этажнаго дома, значительно расширена и можетъ помѣстити еще около 80 человекъ; всего же Петроковская слѣдственная тюрьма полагается устроенною, по кубическому содержанію воздуха, на 280 арестантовъ. Приспособленіе добавочнаго помѣщенія тюрьмы производилось посредствомъ подряда и обошлось казнѣ въ 4027 рублей 26 копѣекъ.

Для приговариваемыхъ къ отдачѣ въ рабочіе и исправительные дома, а равно и арестантскія роты въ губерніи мѣсть заключенія не имѣется, и всѣ преступники этихъ категорій, за исключеніемъ приговоренныхъ къ отдачѣ въ арестантскія роты,

содержатся въ Петроковской тюрьмѣ, и только въ случаѣ неполненія таковой, либо особыхъ требованій судебныхъ властей, переводятся въ другія гражданскія тюрьмы края; приговоренные же къ заключенію въ исправительныхъ арестантскихъ отдѣленіяхъ, отсылались въ отчетномъ году въ распоряженіе Владимірскаго и Архангельскаго губернаторовъ для размѣщенія по назначенію.

Въ Петроковской слѣдственной тюрьмѣ, въ теченіи 1878 года, содержалось 1,566 арестантовъ, среднимъ числомъ отъ 356 до 357 человѣкъ въ день. Изъ числа 1,566 арестантовъ содержавшихся въ тюрьмѣ было: осужденныхъ 1,134 и подслѣдственныхъ 432 чел.

Изъ числа осужденныхъ арестантовъ было приговоренныхъ:

Къ ссылкѣ на поселеніе въ Сибирь	8	челов.
Къ работамъ въ арестантскихъ ротахъ	70	„
Къ заключенію въ рабочемъ домѣ	77	„
Къ временному заключенію въ тюрьмѣ	951	„
Къ „ „ „ въ смирительномъ домѣ	22	„
Къ кратковременному аресту	6	„

Итого, какъ выше, 1134 лица

Изъ общаго числа 1,566 арестантовъ въ теченіи 1878 г. выбыло:

а) За окончаніемъ срока наказанія	718	челов.
б) Освобожденныхъ по другимъ причинамъ	96	„
в) Умерло	8	„
г) Переведено въ другія мѣста заключенія, а именно: въ Сѣрадзскую уголовную тюрьму	119	„
Въ Варшавскую уголовную „	14	„
„ „ слѣдственную „	51	„
Въ Калишскую тюрьму	3	„
Въ Ленчицкую „	2	„
Въ Ивангородскую крѣпость	14	„
Въ Архангельское исправительное отдѣленіе	10	„
Въ Владимірское и Вязниковское исправительныя арестантскія отдѣленія	29	„
Въ гминные и полицейскіе аресты	71	„

Всѣ, содержавшіеся въ Петроковской тюрьмѣ, въ общей сложности пробыли въ заключеніи 130,238 арестантскихъ дней и продовольствовались горячею пищею, изготовляемою, подъ надзоромъ смотрителя тюрьмы, изъ продуктовъ, поставлявшихся подрядчикомъ, по контракту, по цѣнѣ 10⁹⁷/₁₀₀ коп. за одну арестантскую порцію.

Все содержаніе тюрьмы въ 1878 году обошлось въ 22,568 руб. 31 коп.

Больных арестантовъ въ тюремномъ лазаретѣ, въ теченіи года было 201 человекъ, изъ коихъ умерло 8 человекъ.

Въ отчетномъ году изъ тюрьмы бѣжало 8 арестантовъ, изъ нихъ четверо уже розысканы и содержатся въ тюрьмѣ, остальныхъ же розыски до сихъ поръ безуспѣшны.

Кромѣ упомянутой тюрьмы находятся еще въ губерніи аресты: полицейскіе—въ городахъ и гминные—при гминныхъ судахъ и при гминныхъ управленіяхъ.

Полицейскихъ арестовъ имѣется 11, а именно: по одному въ каждомъ изъ уѣздныхъ городовъ, а также въ городахъ Петроковѣ, Згержѣ, Томашовѣ и Пабіаницахъ. Въ означенныхъ арестахъ, сверхъ лицъ, заключенныхъ по приговорамъ мировыхъ учреждений, содержались и подслѣдственные судебные арестанты, такъ какъ для сихъ послѣднихъ, по настоящее время, еще не устроены особыя помѣщенія; тамъ же содержались также лица, арестуемыя военно-полицейскими властями, по распоряженію административныхъ властей, и пересыльные лица.

Всѣ означенные аресты состоятъ подъ главнымъ надзоромъ: въ городахъ—президентовъ и бургомистровъ, а въ гминахъ—гминныхъ войтовъ.

Въ 1878 году въ упомянутыхъ выше мѣстахъ заключенія содержалось 7,206 арестантовъ, а именно:

1) Подслѣдственныхъ	1,566 чел.
2) Приговоренныхъ къ аресту при полиціи:	
а) По рѣшеніямъ мировыхъ судовъ	334 „
б) „ „ гминныхъ судовъ	1,658 „
в) „ „ другихъ судебныхъ властей	161 „
г) По рѣшеніямъ административныхъ властей	127 „
д) Арестованныхъ военно-полицейскими властями	733 „
е) Пересыльныхъ	2,627 „

Лица, содержащіяся въ арестахъ по рѣшеніямъ судебныхъ учреждений, продовольствовались горячею пищею, заготовлявшеюся, подъ наблюденіемъ завѣдывающихъ арестами, на отпускаемыя имъ отъ казны, по положенію, по 10 к. въ сутки на человекъ; остальные же получали кормовыя деньги въ размѣрѣ 10 копѣекъ на руки.

На содержаніе означеннаго числа арестантовъ выведено всего въ расходъ изъ подлежащихъ казенныхъ суммъ 11,541 рубль 36 коп., изъ коихъ за отчисленіемъ 702 рублей 10 коп. для лицъ арестованныхъ военно-полицейскими властями,—4,107 руб. 91 копѣйка израсходовано изъ транспортныхъ суммъ, а 6,731 рубль 35 коп. изъ тюремныхъ суммъ.

Изъ 4,107 р. 91 коп. расходованныхъ изъ транспортныхъ суммъ, приходится:

На кормовое довольствіе	796 р. 50 к.
На препровожденіе пересыльныхъ	514 „ 78 „
На наемъ подводъ	89 „ 24 „
На отопленіе и освѣщеніе ареста, а также на солому для пересыльныхъ	1,364 „ 39 „
На жалованье сторожамъ, употребляемымъ для конвоирования пересыльныхъ	1,343 „ — „
Изъ 6,731 руб. 35 коп., расходованныхъ изъ тюремныхъ суммъ, выдано:	
На кормовое довольствіе	3409 „ — „
На препровожденіе арестантовъ	232 „ 79 „
На наемъ подводъ подъ перевозъ судебныхъ арестантовъ	40 „ — „
На жалованье сторожей	589 „ 50 „
На отопленіе и освѣщеніе арестовъ и на солому арестантовъ	2,460 „ 6 „

Случаевъ побѣговъ, въ отчетномъ году, было 62, изъ коихъ 47 изъ ареста и 15 во время пересылки, виновные въ допущеніи побѣговъ преданы, по мѣрѣ ихъ виновности, судебной отвѣтственности.

Общее состояніе мѣстъ заключенія для подсѣдственныхъ арестантовъ по уѣздамъ не можетъ считаться удовлетворительнымъ, по неимѣнію соответственныхъ помѣщеній.

Черезъ Петроковскую губернію проходятъ двѣ этапныя линіи: одна по желѣзной дорогѣ—изъ Варшавы до Домбровской станціи Варшавско-Вѣнской желѣзной дороги, и другая пѣшая—по направленію изъ Калиша въ Радомъ.

Военный этапъ состоитъ въ г. Петроковѣ въ вѣдѣніи Петроковскаго уѣзднаго воинскаго начальника, у котораго ведется и отчетность по путевому и кормовому довольствію лицъ, пересылаемыхъ по этому этапу.

Сдаваемые на этапъ арестанты содержатся до отправленія ихъ въ мѣстную тюрьмѣ.

По пѣшей этапной линіи устроены 3 ночлежные пункта, а именно: въ Петроковскомъ уѣздѣ 2, (въ дер. Вадлевъ и пос. Сулеевѣ), и въ уѣздномъ городѣ Ласкѣ 1.

По обѣимъ этапнымъ линіямъ въ 1878 году, въ Петроковской губерніи прослѣдовало арестантовъ 964, на путевое и кормовое довольствіе коихъ израсходовано 991 рубль 69 ¹/₂ коп.

е) Пожары.

Въ теченіи отчетнаго года, какъ это видно изъ прилагаемой вѣдомости № 6, въ Петроковской губерніи произошло: въ городахъ 49 и въ селеніяхъ и посадахъ 322, всего 371 пожарныхъ случая, коими истреблено 1,130 строеній, въ томъ числѣ: въ городахъ—169 и въ селеніяхъ и посадахъ—961.

Въ сравненіи съ числомъ пожарныхъ случаевъ предшествовавшаго года (339), въ 1878 г. ихъ было болѣе на 32.

По произведеннымъ дознаніямъ, причины пожаровъ были слѣдующія: отъ молніи 15, отъ дурнаго устройства печей и трубъ 37, отъ неосторожности 54, отъ поджога 85, и отъ другихъ неизвѣстныхъ причинъ 180. Хотя изъ этого видно, что наибольшее число пожаровъ произошло отъ причинъ не выясненныхъ дознаніями, однако всѣ эти случаи можно, по преимуществу, приписать дурному устройству трубъ и печей и неосторожности.

Изъ числа 85 пожарнаго случая, въ коихъ было заявлено подозрѣніе въ поджогѣ, только въ нѣкоторыхъ обнаружены виновные; въ остальныхъ же, ни полицейскими дознаніями, ни судебными слѣдствіями таковыя не обнаружены. При этомъ судебными слѣдствіями выяснено, что уличенные въ совершеніи поджога были крестьяне, дѣйствовавшіе подъ влияніемъ чувства мести или нерасположенія, либо евреи, поджигавшіе свои дома, съ цѣлью полученія страховаго вознагражденія, въ тѣхъ случаяхъ, когда таковое превышало цѣнность застрахованнаго имущества.

Убытки причиненные населенію пожарами 1878 года, по приблизительному разсчету, составляютъ: въ недвижимомъ имуществѣ — 391,439 р. и въ движимомъ имуществѣ — 437,234 р., всего 828,673 руб., болѣе противъ таковыхъ-же убытковъ предъидущаго года на 170,945 р.

Вышепоказанная сумма пожарныхъ убытковъ 828,673 р., не составляетъ чистой потери населенія, такъ какъ изъ таковыхъ слѣдуетъ исключить то страховое вознагражденіе, которое будетъ получено за сгорѣвшее застрахованное имущество недвижимое, частью въ губернскомъ взаимномъ страхованіи и частью въ частныхъ страховыхъ обществахъ, а движимое исключительно въ сихъ послѣднихъ.

Изъ имѣющихся приблизительныхъ данныхъ видно, что въ числѣ сгорѣвшаго имущества было:

Застрахованнаго:	Въ губери. страхов.	Въ частн. страховыхъ обществ.
Недвижимаго имущества	332,080 руб.	17,847 руб.
Движимаго	—	234,395 "
	<u>Итого 332,080</u>	<u>252,242 "</u>
	584,322 руб.	

Незастрахованнаго:

Недвижимаго имущества на	41,502 р.
Движимаго	202,839 "
	<u>Итого. 244,341 р.</u>

Такимъ образомъ, дѣйствительная сумма пожарныхъ убытковъ, понесенныхъ населеніемъ въ отчетномъ году, составляетъ, приблизительно, 244,341 р.

Изъ наиболѣе значительныхъ пожаровъ въ 1878 г., какъ по разрушительности, такъ и по суммѣ убытковъ, надлежитъ указать на слѣдующіе:

1) 15 января, Лодзинскаго уѣзда, въ г. Згержѣ, сгорѣла прядильна фабрика Захерта. Убытка понесено въ сгорѣвшей недвижимости и движимости на 66,550 р.

2) 19 февраля, въ дер. Зубки, Равскаго уѣзда, сгорѣли три сарая, помѣщика Хамеца. Убытка въ движимости и недвижимости понесено на 6,910 руб.

3) 31 марта, въ пос. Новое-Мѣсто, Равскаго уѣзда, сгорѣло и повреждено одиннадцать домовъ. Убытка въ движимомъ и недвижимомъ имуществѣ понесено на 14,440 р.

4) 23 апрѣля, въ дер. Камыкъ, Ченстоховскаго уѣзда, сгорѣло одиннадцать домовъ и десять сараевъ. Убытка въ движимомъ и недвижимомъ имуществѣ понесено на 15,270 р.

5) 27 апрѣля, въ гор. Ченстоховѣ, сгорѣло пять домовъ, застрахованныхъ въ 7,530 р.

6) 30 мая, въ городѣ Петроковѣ, сгорѣло восемь домовъ, застрахованныхъ въ 40,310 р.

7) 13 іюня, въ пос. Паенчно, Новорадомскаго уѣзда, сгорѣло пятьдесятъ домовъ и пятьдесятъ девять сараевъ. Убытка въ движимомъ и недвижимомъ имуществѣ, понесено на 31,515 р.

8) 15 іюня, въ дер. Адамовъ, Новорадомскаго уѣзда, сгорѣлъ домъ помѣщика Макульскаго. Убытка въ движимомъ недвижимомъ имуществѣ понесено на 5,890 р.

9) 19 іюня, въ гор. Згержѣ, Лодзинскаго уѣзда, сгорѣло пять домовъ. Убытка въ движимомъ и недвижимомъ имуществѣ понесено на 6,960 р.

10) 22 іюня, въ гор. Равѣ, сгорѣло шестнадцать домовъ и четыре сарая. Убытка въ движимости и недвижимости понесено на 37,850 р.

11) 29 іюня, въ гор. Ченстоховѣ, сгорѣли три дома и три сарая. Убытка въ движимости и недвижимости, понесено на 14,880 руб.

12) 12 іюля, въ дер. Роговецъ, Петроковскаго уѣзда, сгорѣли три дома съ надворными строениями. Убытка въ движимомъ и недвижимомъ имуществѣ понесено на 5,320 р.

13) 30 іюля, въ дер. Заверце, Бендинскаго уѣзда, сгорѣла часть суконной фабрики прусскаго подданнаго Брауса. Убытка въ движимомъ и недвижимомъ имуществѣ понесено на 91,340 р.

14) 1 августа, въ дер. Гзиховъ, Бендинскаго уѣзда, сгорѣли винокуренный и пивоваренный заводы помѣщика Крамсты. Убытка въ движимости и недвижимости понесено на 6,330 р.

15) 9 августа, въ дер. Ковалевъ, Ласкаго уѣзда, сгорѣли три сарая помѣщика Груцинскаго, Убытка въ движимости и недвижимости понесено на 13,150 р.

16) 22 августа, въ г. Ченстоховѣ сгорѣло пять домовъ. Убытка въ движимости и недвижимости повнесено на 10,120 руб.

17) 29 августа, въ дер. Ренкавецъ, Равскаго уѣзда, сгорѣли четыре крестьянскихъ дома съ надворными строеніями. Убытка въ движимости и недвижимости понесено на 6,480 руб.

18) 5 сентября, въ дер. Длутовъ, Ласкаго уѣзда, сгорѣло шестнадцать крестьянскихъ домовъ съ надворными строеніями. Убытка въ движимости и недвижимости понесено на 7,639 руб.

19) 15 сентября, въ дер. Бржозы, Петроковскаго уѣзда, сгорѣли хозяйственныя строенія помѣщика Паперштейна. Убытка въ движимости и недвижимости понесено на 28,250 руб.

20) 3 октября, въ гор. Петроковѣ сгорѣли три дома съ надворными строеніями. Убытка въ движимости и недвижимости понесено на 9,270 руб.

21) 4 октября, въ дер. Замосць, Новорадомскаго уѣзда, сгорѣли два помѣщичьихъ сарая. Убытка въ движимости и недвижимости понесено на 10,870 р.

22) 13 октября, въ дер. Сарновъ, Ласкаго уѣзда, сгорѣла мельница и два сарая. Убытка въ движимости и недвижимости понесено на 8,320 р.

23) 6 ноября, въ дер. Добрешицы, Новорадомскаго уѣзда, сгорѣли три сарая помѣщика Чарнецкаго. Убытка въ движимости и недвижимости понесено на 11,250 р.

24) 26 ноября, въ дер. Валовице, Равскаго уѣзда, сгорѣлъ хлѣбный сарай помѣщика Менкарскаго. Убытка въ движимости и недвижимости понесено на 8,590 р.

Пожарныхъ командъ, организованныхъ по образцу имперскихъ, въ губерніи не имѣется, а существуютъ въ городахъ: Лодзи, Згержѣ, Петроковѣ, Ченстоховѣ и Томашовѣ пожарныя общества изъ охотниковъ, каковыя, впрочемъ, своею энергіею и самоотверженіемъ при тушеніи пожаровъ проявили несомнѣнную пользу. Въ остальныхъ мѣстностяхъ губерніи пожарная часть находится въ прежнемъ неудовлетворительномъ состояніи.

ж) Различныя происшествія и народныя бѣдствія.

Важныхъ событій и происшествій, имѣвшихъ особенно пагубное вліяніе на народную жизнь и имущество въ 1878 г., не было, за исключеніемъ двухъ случаевъ градобитія, причинившихъ убытка, въ гминѣ Буйны, Петроковскаго уѣзда—на 5,000 р. и въ гминахъ: Бобровники, Ожаровицы и Суликовъ, Бендинскаго уѣзда—на 10,100 рублей.

IV. НАРОДНОЕ ЗДРАВІЕ И ОБЩЕСТВЕННОЕ ПРИЗРѢНІЕ.

а) Врачи.

Въ 1878 году, въ губерніи, не считая военныхъ врачей, ветеринаровъ и фельдшеровъ, гражданскихъ медицинскихъ чиновниковъ состояло:

Врачей, состоящихъ на государственной службѣ, 27 и вольнопрактикующихъ 36, всего 63.

Ветеринаровъ, состоящихъ на службѣ, 4 и неслужащихъ 4, всего 8.

Фельдшеровъ, состоящихъ на службѣ, 21 и неслужащихъ 151, всего 172.

Акушеровъ 87, изъ нихъ состоящихъ на службѣ 13, сельскихъ повивальныхъ бабокъ 17 и остальныхъ 57.

Казенныхъ аптекъ въ губерніи нѣтъ, а частныхъ въ 1878 году состояло 40, въ томъ числѣ филиальныхъ 6.

При всѣхъ этихъ аптекахъ состояло: магистровъ фармаціи 5, провизоровъ 57, аптекарскихъ помощниковъ 28 и аптекарскихъ учениковъ 43.

Показанное число гражданскихъ медицинскихъ чиновъ и аптекъ вполне удовлетворяетъ потребностямъ населенія и, при разсмотрѣніи такового по отношенію къ 793,333 душамъ населенія губерніи, оказывается, что одинъ врачъ приходится на 12,592 душъ обоого пола; одинъ фельдшеръ на 4,612 душъ обоого пола; одна аптека на 19,833 душъ обоого пола и одна акушерка на 4,676 душъ женскаго пола.

Дѣятельность медицинскихъ чиновъ отличалась, какъ и въ предшествовавшіе годы, усердіемъ и добросовѣстностью.

Общее число дѣтей, коимъ была привита, въ теченіи отчетнаго года, оспа, было 28,425, по отношенію къ общему числу родившихся 87% изъ нихъ оспа совершенно принялась у 27,541 дитяти.

Случаевъ сифилитической болѣзни въ 1878 году было 937, изъ коихъ 875 окончились выздоровленіемъ и 3 смертью. Къ 1879 г. осталось больныхъ сифилисомъ 59. Для препятствованія распространенію этой болѣзни, производились періодическіе осмотры проститутокъ во всѣхъ городахъ и посадахъ, въ особенности въ тѣхъ, гдѣ расположены войска.

Кромѣ обыкновенной дѣятельности медицинскихъ чиновъ, ими, въ теченіи года, производились, по требованію судовъ, разнаго рода освидѣтельствванія и изслѣдованія и выдавались разнаго рода судебно-медицинскіе акты. Дѣятельность этого рода, медицинскихъ чиновъ, въ отчетномъ году, выражается слѣдующею таблицею:

Указаніе мѣстъ, въ которыхъ дѣйствовали медицинскіе чины.	Вскрыто мертвыхъ тѣлъ.	Освидѣтельствовано.			
		Равныхъ лицъ.	Предметовъ и вещей.		Выдано судебно-медицинскихъ актовъ.
			Осмогровъ.	Химическимъ исследованиемъ.	
Въ г. Петроковѣ	11	79	8	—	118
„ Петроковскомъ уѣздѣ	13	111	—	—	126
„ г. Новорадомскѣ,	—	—	—	—	25
„ Новорадомскомъ уѣздѣ	20	99	12	—	131
„ г. Ченстоховѣ	7	39	37	—	14
„ Ченстоховскомъ уѣздѣ	22	122	4	—	124
„ г. Бендинѣ	—	37	3	2	41
„ Бендинскомъ уѣздѣ	13	165	—	—	180
„ г. Брезинахъ	—	4	—	—	13
„ Брезинскомъ уѣздѣ	8	20	—	—	49
„ г. Лодзи	9	166	35	—	195
„ Лодзинскомъ уѣздѣ	10	161	13	—	184
„ г. Ласкѣ	1	23	—	—	31
„ Ласкомъ уѣздѣ	7	—	—	—	23
„ г. Равѣ	5	33	—	—	38
„ Равскомъ уѣздѣ	25	115	—	—	143
Итого въ городахъ	33	381	83	2	475
„ „ уѣздахъ	118	793	29	—	960
В с е г о	151	1174	112	2	1435

б) Больницы.

Въ отчетномъ году, съ окончаніемъ и открытіемъ въ г. Бендинѣ Александровской больницы, въ вѣдѣніи совѣтовъ общественаго призрѣнія находилось 8 больницъ, а именно: въ г. Петроковѣ—одна Св. Троицы на 40 кроватей и одна еврейская на 20 кроватей; въ г. Ченстоховѣ—одна Пресвятой Дѣвы на 30 кроватей; въ г. Лодзи—одна Св. Александра на 50 кроватей; въ гор. Новорадомскѣ—одна Св. Александра на 38 кроватей; въ г. Равѣ—одна Св. Духа на 31 кровати; въ гор. Бендинѣ—одна Александровская на 30 кроватей и въ пос. Конечпольѣ, Новорадомскаго уѣзда—одна Св. Иоанны на 7 кроватей.

Въ благоустройствѣ, средствахъ содержанія и условіяхъ дѣятельности сихъ заведеній, въ теченіи отчетнаго года, особыхъ измѣненій не произошло.

Домовъ умалишенныхъ въ губерніи не имѣется.

Денежныя средства больницъ, находящихся въ вѣдѣніи совѣтовъ общественаго призрѣнія, въ 1878 году были слѣдующія:

Наименованіе боль- ницъ.	Капиталы заведе- ній.		Приходъ 1878 года.		Расходъ 1878 года.		Годовое содержи- міе одного больна- го обшлось.	
	Рубли	Копѣйки	Рубли	Копѣйки	Рубли	Копѣйки	Рубли	Копѣйки
Въ г. Петроковѣ, св. Троицы	8326	53	7587	98	6108	—	146	69
„ „ „ Еврейская	3578	90	3378	46	2191	63	210	38
„ „ Лодзи, св. Александра	17508	18	7100	74	7048	50	156	95
„ „ Ченстоховѣ, Пр. Дѣвы	9944	37	4381	3	4686	99	157	42
„ „ Новорадомскѣ, св. Александра	8777	25	4392	21	4457	47	225	49
„ „ пос. Конецполь, св. Иоанны	5910	79	1241	29	1457	41	174	83
„ „ г. Равѣ, св. Духа	11240	74	7809	47	7797	61	191	58
Итого . . .	65286	76	35891	18	33747	62	180	48

Движеніе больныхъ въ перечисленныхъ больницахъ, въ 1878 году, выражается слѣдующею таблицею:

Наименованіе боль- ницъ.	Въ теченіи года было больныхъ.	Убыло въ теченіи года.						Среднее число больныхъ въ день.	Средняя смертность.	Среднее время пребыванія въ боль- ницахъ одного больного.
		Выздоровѣло.	Переведено въ другія заведе- нія.	Выписано по ходатайству вымор- ившихъ.	Умерло.	Всего убыло.	Дѣйствительное число случаевъ, про- вѣданныхъ больными въ больни- цахъ.			
Въ гор. Петроковѣ, св. Троицы	549	401	19	13	61	494	15190	41,61	9,00	27,06
Въ гор. Петроковѣ, Еврейская	128	104	5	—	9	118	3794	10,39	14,20	29,08
Въ г. Лодзи, св. Александра	638	520	—	7	64	591	15187	41,61	9,90	23,08
Въ г. Ченстоховѣ, Пр. Дѣвы	329	214	34	1	51	300	10525	28,50	6,33	32,00
Въ гор. Новорадомскѣ, св. Александра	252	145	48	—	37	230	5554	15,21	6,80	22,00
Въ пос. Конецполь, св. Иоанны	97	77	2	—	10	91	3033	8,30	9,20	31,03
Въ г. Равѣ, св. Духа	530	439	19	—	35	493	15133	41,46	15,00	28,05
Во всѣхъ . . .	2523	1900	127	21	267	2317	68416	26,72	10,07	27,82

Въ вновь открытой въ гор. Бендинѣ 1 іюля 1878 г. Александровской больницѣ, въ теченіи отчетнаго полугодія, пользовалось 166 лицъ; изъ нихъ выздоровѣло 144, умерло 4; среднее число больныхъ въ сутки составляло 20,09; средняя смертность одинъ на 3,70; среднее время пребыванія 22,04; дѣйствительное чис-

ло суток проведенныхъ больными въ теченіи полугодія составляетъ 3811; содержаніе больницы обошлось въ отчетномъ полугодіи въ 1758 р. 2 к., однаго же больнаго въ 84 р. 2 к.

Кромѣ больницы, состоящихъ въ вѣдѣніи совѣтовъ общественнаго призрѣнія, въ Петроковской губерніи находится еще 6 больницъ, а именно:

При Петроковской тюрьмѣ	1
При казенныхъ горныхъ заводахъ въ колоніи Домброва, Бендинскаго уѣзда	1
При частныхъ горныхъ заводахъ въ селеніяхъ Сельце и Сосновице, Бендинскаго уѣзда	2
Частныхъ: въ селеніяхъ Малюшинъ, Новорадомскаго уѣзда и Коцишевъ, Петроковскаго уѣзда	2

Первыя двѣ изъ этихъ больницъ состоятъ въ вѣдѣніи подлежащаго начальства, а остальные четыре, какъ устроенныя и содержимыя на средства частныхъ лицъ, въ непосредственномъ завѣдываніи мѣстной администраціи, подъ надзоромъ, въ медико - полицейскомъ отношеніи, губернскаго и уѣздныхъ совѣтовъ общественнаго призрѣнія, на основаніи ст. 5 Высочайше утвержденного, 19 іюня 1870 г., положенія объ управленіи благотворительными заведеніями.

в) Эпидеміи и эпизоотіи.

Изъ числа эпидемическихъ болѣзней, только одна натуральная оспа, свирѣпствовавшая въ 1877 г. въ гор. Лодзи, распространилась въ отчетномъ году, дѣйствительно съ эпидемическимъ характеромъ, на нѣкоторыя другія мѣстности губерніи и, не смотря на принятія самыя энергическія мѣры, болѣзнь эта не прекратилась и къ 1879 году.

Развитіе натуральной оспы обнаруживалось преимущественно: въ Петроковскомъ, Новорадомскомъ, Ченстоховскомъ и Бендинскомъ уѣздахъ, въ коихъ число заболѣвшихъ въ теченіи отчетнаго года было 660; изъ этого число выздоровѣло 434 и умерло 224. Вообще же больныхъ натуральною оспою въ губерніи въ 1878 г. было 719, изъ коихъ выздоровѣло 478 и умерло 239, преимущественно дѣтей, а именно 225. Число заболѣвшихъ, по отношенію къ числу населенія, составляетъ 0,09 а число умершихъ къ числу заболѣвшихъ 33,03.

Прочія же заразительныя болѣзни появились, подобно тому, какъ и въ предшествовавшіе годы, преимущественно въ видѣ мѣстныхъ болѣзней, не имѣя эпидемическаго характера и нигдѣ не причинили значительной смертности.

О хотѣ этихъ болѣзней, въ отчетномъ году, можно судить по слѣдующимъ даннымъ:

Наименованіе болѣзней.	Состояло къ началу 1878 г. болныхъ.	Въ теченіи 1878 года.			Осталось къ 1879 году.
		Заболѣло.	Умерло.	Выздоровѣло.	
Тифоидальная горячка	25	776	75	695	31
Скарлатина	16	350	98	265	3
Корь	8	265	23	249	1
Коклюшъ	19	507	32	494	—
Крупъ и дифтеритъ	2	353	64	291	—
Кровавый поносъ	11	235	29	217	—
Итого	81	2486	321	2211	35

Изъ числа повальныхъ и заразительныхъ болѣзней скота, въ отчетномъ году, появлялись слѣдующія: овечья оспа, карбункулезная болѣзнь, сажъ и мытъ, чесотка у лошадей и рогатаго скота и повальные катары.

1) *Овечья оспа* стала появляться, безъ особенныхъ причинъ, съ февраля мѣсяца отчетнаго года, въ Петроковскомъ уѣздѣ и, не смотря на принимаемыя мѣры, къ сентябрю мѣсяцу отчетнаго года обнаружилась въ 21 мѣстности Петроковского уѣзда; кромѣ того, овечья оспа появлялась въ 3-хъ мѣстностяхъ Брезинскаго уѣзда и въ 1 мѣстности Равскаго уѣзда; прекратилась болѣзнь въ ноябрѣ мѣсяцѣ. Изъ наличнаго числа 11,859 овецъ, находившихся въ мѣстахъ появленія болѣзни, заболѣло 6,932, выздоровѣло 4,244 и пало 2,688 штукъ.

2) *Карбункулезная болѣзнь*, появившаяся въ апрѣлѣ мѣсяцѣ, продолжалась до октября; при чемъ случаи обнаруженія болѣзни были: въ Бендинскомъ уѣздѣ въ 10 мѣстностяхъ, въ Ченстоховскомъ уѣздѣ въ 3 мѣстностяхъ, въ 4-хъ Петроковского, въ 2-хъ Новорадомскаго и въ 4-хъ Брезинскаго уѣзда. Изъ 4,734 штукъ скота, находившагося въ мѣстѣ появленія болѣзни заболѣло 116, выздоровѣло 4 и пало 112. Причина болѣзни приписывается болотистымъ пастбищамъ и быстрой пере мѣнѣ температуры.

3) *Сажъ* у лошадей обнаружился на 8 лошадяхъ, въ Равскомъ, Брезинскомъ и Бендинскомъ уѣздахъ; при чемъ изъ числа заболѣвшихъ 3 лошади выздоровѣли, а 5 пало.

4) *Повальные катары* появлялись въ 3-хъ мѣстностяхъ Равскаго и болѣзнь ограничилась лишь 4 штукаами павшаго скота.

5) *Чесотка* обнаруживалась въ 9 мѣстностяхъ Равскаго и Бендинскаго уѣздовъ, при чемъ изъ наличнаго числа 145 штукъ скота, въ этихъ мѣстностяхъ заболѣло 25, выздоровѣло 22 и пало 3.

г) **Насильственные и случайныя смерти.**

Изъ приложенной вѣдомости № 7 видно, что число жертвъ преступнаго насилія и несчастныхъ случайностей въ 1878 г. въ губерніи было 116 мужчинъ и 48 женщинъ,—менѣе противъ числа жертвъ предшествовавшаго года на 17.

Сравнивая данныя за 1878 годъ, помѣщенные въ упомянутой вѣдомости, съ таковыми же 1877 года, видно, что число жертвъ насильственныхъ и случайныхъ смертей въ отчетномъ году, въ отдѣльныхъ случаяхъ, не представляетъ особой разницы съ предшествовавшимъ годомъ и составляетъ, по отношенію къ общему народонаселенію губерніи 0,02%, а къ общему числу умершихъ въ отчетномъ году 0,84%.

д) **Богадѣльни и приюты.**

Число домовъ призрѣнія, состоящихъ въ вѣдѣніи губернскаго и уѣздныхъ совѣтовъ общественнаго призрѣнія, осталось тоже, что и въ 1877 г.; не измѣнились также и условія, въ коихъ сіи заведенія находились къ 1 января 1878 года.

Домовъ призрѣнія для старцевъ и калекъ и дѣтскихъ приютовъ, въ вѣдѣніи совѣтовъ общественнаго призрѣнія, въ губерніи состоитъ:

а) Домовъ призрѣнія: одинъ въ г. Петроковѣ на 30 человекъ; одинъ въ г. Новорадомскѣ на 16 человекъ; одинъ въ гор. Ласкѣ на 5 человекъ; одинъ въ г. Пабианцахъ на 8; одинъ въ гор. Бендинѣ на 4 и одинъ въ пос. Ежевѣ, Брезинскаго уѣзда, на 8 человекъ.

б) Дѣтскихъ приютовъ: одинъ въ г. Петроковѣ—для дневнаго призрѣнія сиротъ и дѣтей бѣдныхъ родителей, изъ числа коихъ 35 пользуются горячею пищею; одинъ въ г. Равѣ—для постоянного призрѣнія 11 дѣтей и 2 въ гор. Ченстоховѣ—для дневнаго призрѣнія бѣдныхъ дѣтей, изъ коихъ 16 пользуются горячею пищею.

Денежныя средства перечисленныхъ домовъ призрѣнія и приютовъ, въ отчетномъ году, были слѣдующія:

	Капиталь завенденія.		Доходъ 1878 года.		Расходъ 1878 года.	
	Руб.	Коп.	Руб.	Коп.	Руб.	Коп.
Дома призрѣнія:						
Въ г. Петроковѣ	8432	44	2107	96	1528	52
„ „ Новородомскѣ	11592	99	724	54	720	19
„ „ Ласкѣ	477	2	99	—	80	38
„ „ Пабяницахъ	2135	20	115	76	105	75
„ „ Бендинѣ	2019	47	56	14	56	20
Въ пос. Ежовѣ	4574	88	194	63	333	38
Итого	29232	—	3298	3	2824	42
Дѣтскіе пріюты:						
Въ г. Петроковѣ	9536	44	1365	76	517	62
„ „ Равѣ	675	—	302	1	402	19
„ „ Ченстоховѣ	1193	62	288	18	299	98
Итого	11405	6	1955	95	1219	79

Движеніе призрѣваемыхъ въ этихъ заведеніяхъ въ отчетномъ году выражается слѣдующею таблицою:

	Къ началу года состоило		Прибыло въ 1878 г.		Всего состоило въ 1878 г.		Въ теченіи года.		Дѣйствительное число лицъ, проживавшихъ въ заведеніяхъ въ день.	Среднее число призрѣваемыхъ въ день.	Среднее время пребыванія призрѣваемыхъ въ заведеніяхъ.	Въ числѣ которыхъ находилось одного призрѣваемого.	Р. К.
	У б м л о.	У м е р л о.	У б м л о.	У м е р л о.	У б м л о.	У м е р л о.							
Въ домахъ призрѣнія:													
Въ г. Петроковѣ	25	7	32	3	4	7708	21,43	241	72	27			
„ Новородомскѣ	13	1	14	—	1	4655	12,75	332	61	55			
Въ пос. Ежовѣ	8	—	8	—	1	2663	7,30	334	45	26			
Въ г. Ласкѣ	5	—	5	—	—	1825	5,00	365	16	6			
„ Пабяницахъ	8	1	9	1	—	2920	8,00	365	13	17			
„ Бендинѣ	1	1	2	—	—	730	2,00	365	28	10			
Итого	60	10	70	4	6	20501	9,41	334	39	33			
Въ дѣтскихъ пріютахъ:													
Въ г. Петроковѣ	72	51	123	56	3	15300	41,90	124,3	12	30			
„ Ченстоховѣ	75	10	85	20	—	11990	32,84	141,0	9	49			
„ Равѣ	8	6	14	6	—	2284	6,25	163,0	38	40			
Итого	155	67	222	82	3	29574	26,99	142,70	20	9			

Изъ шести домовъ призрѣнія, одинъ лишь, находящійся въ г. Петроковѣ, по незначительности своихъ собственныхъ средствъ и по обширному кругу дѣйствій, находится почти постоянно въ довольно затруднительномъ положеніи и выполняетъ свое назначеніе только съ помощью пособия, получаемого отъ казны; Новорадомскій, какъ обладающій вполне достаточными средствами, находится въ весьма удовлетворительномъ состояніи. Остальные же, хотя и владѣютъ весьма ограниченными средствами, но какъ дѣйствующие въ очень тѣсномъ кругѣ, почти что удовлетворяютъ своимъ необходимымъ потребностямъ.

Что же касается до дѣтскихъ пріютовъ, то такыя безъ пособия отъ правительства не могли бы существовать.

Независимо отъ указанныхъ заведеній, въ гор. Петроковѣ имѣется при Петроковскомъ Отдѣлѣ Русскаго Благотворительнаго Общества, православный дѣтскій пріютъ Св. Софіи, открытый въ 1872 году и состоящій въ непосредственномъ вѣдѣніи правленія упомянутаго Отдѣла.

Пріютъ этотъ содержится, исключительно, на средства Отдѣла, заключающіяся: въ капиталѣ, членскихъ взносахъ, разныхъ случайныхъ пожертвованійхъ и доходахъ съ ежегодно устраиваемыхъ, въ пользу пріюта, лотерей.

Въ теченіи отчетнаго года, воспитывающихся на полномъ содержаніи пріюта было число дѣтей, колеблющееся между 23 и 27. Содержаніе пріюта обошлось въ 1,923 р. 16 к., а каждаго воспитанника отдѣльно въ 80 р. 13 к.

Капиталъ Петроковскаго Отдѣла Русскаго Благотворительнаго Общества къ началу отчетнаго года составлялъ 20,800 р. банковыми билетами и 1,054 р. 10 к. наличныхъ денегъ.

Въ теченіи года поступило: вынута изъ банка билеты въ 1,200 руб., наличными деньгами 4,925 руб. 25 коп. (въ томъ числѣ 200 руб., за вышедшіе въ тиражъ два ликвидационныхъ билета по 100 р.); израсходовано: наличными 4,702 руб. 72 к. (въ томъ числѣ на покупку банковыхъ билетовъ по номинальной цѣнѣ на 2,850 р.). Затѣмъ, къ 1 января 1879 г. состоитъ наличными деньгами 1,276 р. 63 к. и банковыми билетами на 22,250 р.

У. НАРОДНОЕ ПРОСВѢЩЕНІЕ.

а) Учебныя заведенія.

Къ 1-му января отчетнаго года, въ Петроковской губерніи было 531 учебное заведеніе.

Число среднихъ учебныхъ заведеній въ теченіи года не измѣнилось. По низшимъ и частнымъ учебнымъ заведеніямъ произошли слѣдующія перемѣны:

I. Открыто вновь:

Начальных одноклассных училищ	7
Частных учебных заведений	4

II. Преобразовано:

Частных женских училищ изъ 4-хъ-классныхъ въ 6-кассныя	2
Такихъ же женскихъ училищъ изъ 2-хъ-классныхъ въ 4-хъ-классныя	1

Затѣмъ, къ 1-му января 1879 года, какъ это видно изъ прилагаемой вѣдомости № 8, въ губерніи состояло:

а) Мужскихъ гимназій и прогимназій	2
б) При нихъ приготовительныхъ классовъ	2
в) Высшихъ ремесленныхъ училищъ	1
г) При нихъ рисовальныхъ классовъ	1
д) Женскихъ прогимназій	1
е) 2-хъ-классныхъ начальныхъ училищъ	3
ж) Одноклассныхъ " "	429
з) Воскресно-ремесленныхъ училищъ	13
и) Еврейскихъ начальныхъ училищъ	8
и) Частныхъ учебныхъ заведений	25
к) Канторатовъ аугсбургскихъ и реформатскихъ	57
Итого	541

Во всѣхъ вышеозначенныхъ учебныхъ заведеніяхъ учащихся въ отчетномъ году было:

	мужскаго пола.	женскаго пола.	Всего.
Въ находящихся въ городахъ 90 заведеніяхъ	5,573	3,197	8,769
Въ находящихся въ уѣздахъ 451 заведеніи	15,999	10,689	26,688
Всего 21,572 13,886 35,458			

Изъ этого числа учащихся обучалось:

	мужскаго пола.	женскаго пола.	Всего.
Въ мужской гимназійи и прогимназійи съ приготовительными при нихъ классами	658	—	658
Въ высшемъ ремесленномъ училищѣ и рисовальномъ при немъ классѣ	469	—	469
Въ женской прогимназійи	—	161	161
Въ 2-хъ-классныхъ начальныхъ училищахъ	357	190	547
Въ одноклассныхъ начальныхъ училищахъ	17,206	11,512	28,718
Въ воскресно-ремесленныхъ училищахъ	90	—	904
Въ еврейскихъ начальныхъ училищахъ	274	284	558

	Мужскаго пола.	Женскаго пола.	Всего.
Въ канторатахъ	918	682	1,600
Въ частныхъ учебныхъ заве- деніяхъ	788	1,057	1,845
	Всего 21,572	13,886	35,458

Означенное число учащихся распределяется по вѣроисповѣданіямъ и сословіямъ слѣдующимъ образомъ:

	Число учащихся.	% къ общему числу учащихся.	% къ населенію сво- его вѣроисповѣданія и сословія.	% къ общему числу населенія губерніи.
<i>По вѣроисповѣданіямъ:</i>				
Православныхъ	229	0,64	12,25	0,02
Католиковъ	25901	73,04	4,33	3,26
Лютеранъ	7535	21,25	7,35	0,94
Евреевъ	1793	5,11	1,87	0,22
Итого	35458	—	—	4,40
<i>По сословіямъ:</i>				
Дѣтей дворянъ и чиновниковъ .	1166	3,29	17,92	0,14
Духовнаго званія	14	0,30	3,78	0,00
Городскихъ сословій	11969	33,75	5,78	1,50
Крестьянъ	22206	62,06	3,83	2,79
Иностранцевъ	103	—	—	—
Итого	35458	—	—	4,40

При разсмотрѣніи числа существующихъ въ губерніи учебныхъ заведеній, по отношенію къ общей массѣ населенія и къ числу учащихся, оказывается, что на 1466 душъ населенія приходится одно учебное заведеніе и на каждое изъ нихъ по 65 учениковъ.

При сравненіи всѣхъ вышеприведенныхъ данныхъ отчетнаго года, съ таковыми же предъидущаго года, оказывается, что въ оныхъ измѣненій особыхъ, заслуживающихъ вниманія, не произошло.

б) Народное образованіе.

Ежегодное, значительное увеличеніе числа учащихся, во всѣхъ казенныхъ учебныхъ заведеніяхъ Петроковской губерніи, при чемъ многіе изъ желающихъ остаются непринятыми, за совершеннымъ переполненіемъ заведеній, служить нѣкоторымъ

доказательством, какъ общаго успѣха школьнаго дѣла, такъ и тѣхъ хорошихъ отношеній, а равно и довѣрія, какія выработались къ учебнымъ заведеніямъ во всѣхъ классахъ мѣстнаго населенія. Впрочемъ одною изъ главныхъ причинъ увеличенія числа учащихся это льготы, предоставленныя при поступленіи въ военную службу.

Для устраненія препятствій къ принятію возможно большаго числа воспитанниковъ, въ отчетномъ году, въ Петроковской мужской гимназіи состояло два параллельныхъ класса.

Изъ свѣдѣній доставленныхъ учебнымъ вѣдомствомъ о ходѣ вообще школьнаго дѣла, видно, что таковое замѣтно постоянно улучшается и состояніе онаго въ среднихъ учебныхъ заведеніяхъ, какъ въ казенныхъ, такъ и многихъ частныхъ, можно назвать вполнѣ удовлетворительнымъ.

Успѣхи учащихся, въ отчетномъ году, были вполнѣ удвѣлительны; изученіе русскаго языка, благодаря постояннымъ практическимъ занятіямъ и дѣятельности членовъ учебнаго вѣдомства, также привело къ ожидаемымъ результатамъ.

Поведеніе учащихся, вполнѣ соответствовало требованіямъ заведеній; проступки учениковъ не выходили изъ ряда обыкновенныхъ школьныхъ шалостей.

Что касается до частныхъ, учебныхъ заведеній, причисляемыхъ къ разряду среднихъ, то учебное дѣло въ таковыхъ, хотя и идетъ удовлетворительно, но все же значительно слабѣе, нежели въ таковыхъ же казенныхъ; происходитъ это отъ тѣхъ же причинъ, какъ и въ предшествовавшіе годы, именно отъ поступления въ эти заведенія такихъ воспитанниковъ, которые по недостаточности подготовки не попали въ казенныя, или же такихъ, кои по неудовлетворительности успѣховъ, должны были оставить таковыя; засимъ, многіе изъ содержателей сихъ заведеній, по совершенной недостаточности средствъ, не могутъ пригласить преподавателей, практически къ педагогической дѣятельности подготовленныхъ и по преимуществу занимаются преподаваніемъ сами, что представляетъ большія неудобства въ достиженіи успѣшности дѣла.

Изъ частныхъ заведеній, какъ лучшее, обращаетъ на себя вниманіе 3-хъ-классное женское училище Г-жи Берляхъ въ г. Лодзи, получающее нынѣ, съ разрѣшенія Г. Министра Внутреннихъ Дѣлъ, изъ мѣстной городской кассы 400 руб. пособія въ годъ.

Обращаясь затѣмъ къ начальнымъ народнымъ училищамъ, можно сказать, что въ таковыхъ, учебное дѣло въ отчетномъ году велось вполнѣ удовлетворительно, не смотря на существовавшія въ этомъ году препятствія, задерживавшія дѣтей отъ посѣщенія училища, именно слишкомъ большіе холода зимою, а въ особенности господствовавшія въ разныхъ мѣстностяхъ губерніи болѣзни: оспа, дизентерія и другія горловыя болѣзни.

Не смотря на это, число посѣщавшихъ школы въ 1878 г., значительно увеличилось, а вмѣстѣ съ тѣмъ, послѣдствіемъ этого явилось и увеличеніе числа училищъ. При этомъ и сочувствіе къ школамъ въ средѣ, какъ городского, такъ и сельскаго населенія замѣтно усиливается и обнаруживается въ увеличеніи средствъ училищъ, благодаря чему увеличиваются оклады учителей, а также улучшается виѣшнее и внутреннее помѣщеніе школъ.

Что касается духовныхъ евангелическихъ училищъ, такъ называемыхъ канторатовъ, то существованіе таковыхъ, въ настоящемъ видѣ, какъ и въ прежніе годы, за весьма малымъ исключеніемъ, признается все болѣе и болѣе несостоятельнымъ и почти бесполезнымъ въ дѣлѣ народнаго образованія. Причины тому, по прежнему заключаются въ томъ, что преподаватели этихъ училищъ, исполняя обязанности канторовъ въ евангелическихъ церквяхъ, отличаются весьма плохимъ знаніемъ русскаго языка, соершеннымъ отсутствіемъ какихъ бы то ни было учебныхъ приемовъ и ограничиваются однимъ только чтеніемъ и письмомъ по нѣмецки и механическимъ изученіемъ счисленія.

Участіе католическаго духовенства въ дѣлѣ народнаго образованія допускалось, какъ и въ предшествовавшіе годы, въ весьма ограниченномъ числѣ и при томъ только въ исключительныхъ случаяхъ, не смотря на то, что со стороны ксендзовъ постоянно проявлялось желаніе, подъ разными благовидными предлогами, подчинить своему вліянію сельскія школы, при чемъ они, домогаясь права преподавать въ этихъ училищахъ Законъ Божій, всегда предлагаютъ свой трудъ безвозмездно.

Лютеранское духовенство относилось къ дѣлу народнаго образованія по прежнему безучастно. Православное же всегда съ полнымъ сочувствіемъ и большою энергіею оказываетъ свою помощь тамъ, гдѣ таковая оказывается нужною.

в) Ученыя общества, музеи, библіотеки и проч.

Кромѣ библіотекъ и кабинетовъ, находящихся при учебныхъ заведеніяхъ и предназначенныхъ для непосредственнаго пользованія оными учащихъ и учащихся въ сихъ заведеніяхъ, въ Петроковской губерніи никакихъ ученыхъ обществъ, публичныхъ музеевъ и библіотекъ, а равно какихъ либо другихъ учебныхъ пособій, не имѣется.

СВѣДѢНІЯ О ЗАНЯТІЯХЪ ПЕТРОКОВСКАГО ГУБЕРНСКАГО ПО КРЕСТЬЯНСКИМЪ ДѢЛАМЪ ПРИСУТСТВІЯ.

Въ отчетномъ году занятія присутствія состояли въ слѣдующемъ:

1) Разматривались добровольныя соглашенія крестьянъ съ владѣльцами частныхъ имѣній:

а) По обмѣну земель:

Находилось въ разсмотрѣннн присутствія сдѣлокъ . . . 30

Изъ этого числа утвержденныхъ въ отчетномъ году не было.

б) О замѣнѣ сервитутовъ:

Находилось въ разсмотрѣннн присутствія сдѣлокъ . . . 72

Изъ этого числа утверждено 6

в) Объ обмѣнѣ земель и сервитутовъ:

Находилось въ разсмотрѣннн присутствія сдѣлокъ . . . 8

Изъ этого числа утверждено 4

2) Разматривались дѣла по внесенію въ ликвидационныя таблицы и данныя, послѣдовавшихъ, по утвержденію оныхъ, измѣненій, въ количествѣ земель и описаній сервитутовъ:

а) Вслѣдствіе точнаго опредѣленія, на основаніи измѣренія, величины крестьянскаго надѣла, предстояло присутствію постановить рѣшеній 217

Постановлено 19

б) Вслѣдствіе точнаго опредѣленія вида и размѣра представленныхъ крестьянамъ сервитутовъ, предстояло присутствію постановить рѣшеній 53

Постановлено 31

3) По дѣламъ о внесеніи въ таблицы и данныя послѣдовавшихъ, по утвержденіи оныхъ измѣненій, вслѣдствіе окончательнаго опредѣленія принадлежности усадебъ, записанныхъ въ ликвидационныя таблицы и данныя „спорными“, губернскому присутствію предстояло постановить рѣшеній 10

Постановлено 6

4) По дѣламъ о внесеніи въ ликвидационныя таблицы и данныя послѣдовавшихъ, по утвержденію оныхъ, измѣненій, вслѣдствіе ошибочной записи именъ усадебниковъ:

а) По протоколамъ, по пунк. а и б ст. 3215:

Губернскому присутствію предстояло разсмотрѣть протоколовъ 23

Изъ нихъ разсмотрѣно 19

б) По постановленіямъ, по п. в. ст. 3215:

Губернскому присутствію предстояло постановить рѣшеній 64

Постановлено рѣшеній 57

5) По дѣламъ объ исправленіи утвержденныхъ таблицей и данныхъ, вслѣдствіе оставленія земельныхъ участковъ безъ распоряженія о нихъ владѣльцами:

Губернскому присутствію предстояло утвердить рѣшеній 12

Изъ этого числа утверждено 4

6) По разбору споровъ о нарушеніи и превышеніи правъ на сервитуты:	
Губернскому присутствію предстояло постановить рѣшеній	78
Постановлено	64
7) Въ теченіи 1878 г. представлено плановъ лѣснаго хозяйства, составленныхъ по правиламъ 31 декабря 1875 г.	29
Разсмотрѣно	14
Сверхъ того, особымъ присутствіемъ разсмотрѣно, по жалобамъ заинтересованныхъ лицъ и по представленіямъ комиссаровъ, 65 приговоровъ гминныхъ и сельскихъ сходовъ.	
Изъ сего числа кассировано	19

1) О составѣ гминь.

Въ составѣ гминь Петроковской губерніи въ 1878 г. не произошло никакихъ перемѣнъ и ихъ осталось 150.

Въ большей половинѣ этихъ гминь населеніе не превышаетъ 4000 душъ. Пространство же занимаемой ими земли колеблется между 3—7 тысячами морговъ. Вслѣдствіе такой населенности и незначительности по пространству нѣкоторыхъ гминь, жители ихъ облагаются большимъ, сравнительно съ крупными гминами, сборомъ на гминныя надобности; хотя населеніе ихъ и стремится къ соединенію мелкихъ гминь въ болѣе крупныя, но въ 1878 г. новыхъ ходатайствъ о соединеніи гминь не заявлено.

2) О гминныхъ должностныхъ лицахъ.

Въ отчетномъ, 1878 г., выборъ должностныхъ лицъ производился только въ нѣкоторыхъ гминахъ Петроковской губерніи, и въ личномъ составѣ войтовъ произошла незначительная перемѣна, такъ: число грамотныхъ войтовъ, составлявшее въ 1877 г. 0,4, и число войтовъ слабограмотныхъ и неграмотныхъ составлявшее 0,3, осталось безъ измѣненія.

Процентное отношеніе войтовъ, служащихъ 2-ое трехлѣтіе, измѣнилось въ 1878 году только въ томъ, что изъ числа служащихъ 2 трехлѣтіе выбыло 4 лица и на соответственную цифру увеличилось число войтовъ, служащихъ 1 трехлѣтіе. Число войтовъ служащихъ 3 трехлѣтіе увеличилось на 2 лица.

Хотя дѣятельность и способности вновь выбранныхъ войтовъ, въ теченіи нѣсколькихъ мѣсяцевъ, не могли вополнѣ обноружиться, но новые выборы, вообще можно назвать удачными.

Что касается гминныхъ писарей, то въ личномъ ихъ составѣ, хотя и произошли незначительныя перемѣны, вслѣдствіе

удаления прежде служившихъ отъ должностей, однако и вновь назначенныя лица на писарскія должности оказались въ болшей части несоотвѣтствующими своему назначенію, по причинѣ встрѣчаемаго, по прежнему, затрудненія въ присканіи на эти должности лицъ вполне способныхъ и благонадежныхъ. Такъ, въ 1878 г. изъ числа вновь назначенныхъ 4 преданы суду, 3 уволены отъ службы за злоупотребленія, 11 подвергнуты аресту и 52 денежному штрафу.

3) 0 гминныхъ сборахъ.

Общая сумма гминныхъ сборовъ въ Петроковской губерніи, въ 1878 г., простиралась до 209,759 р. 29¹/₂ к., т. е. болѣе противъ прежняго, 1877 года, на 9,598 р. 77 к.

Это увеличеніе гминнаго сбора оказалось по статьѣ на другія надобности, по которой сборъ въ 1877 г. простирался до 104,866 руб., а въ 1878 г. до 113,646 р., и объясняется какъ увеличеніемъ сбора на начальныя училища, такъ и включеніемъ въ эту статью сборовъ на призрѣніе семействъ нижнихъ чиновъ запаса и разныя другія надобности, которыя въ число сборовъ за прежніе годы вносимы не были.

Такимъ образомъ, расходъ гминныхъ сборовъ, по статьямъ представляется въ слѣдующемъ видѣ:

на содержаніе собственно гминныхъ управленій около	. 0,4
на другія гминныя надобности болѣе на	. 0,2
на содержаніе гминныхъ судовъ болѣе	. 0,3

Изъ статьи „на другія гминныя надобности“, не считая гминныхъ судовъ, самое большее количество расхода относится къ содержанію дорогъ; расходъ этотъ, въ Ласкомъ и Петроковскомъ уѣздахъ, поглащаетъ большую половину означеннаго сбора.

Средній расходъ всѣхъ гминъ по губерніи, считая въ томъ числѣ и содержаніе гминныхъ судовъ, въ 1878 г. составлялъ 1398 р., т. е. на 64 руб., болѣе противъ 1877 г.; по уѣздамъ же, хотя цифра эта значительно измѣняется, но въ этомъ отношеніи не произошло противъ 1877 г. никакихъ перемѣнъ и причины такой неравномѣрности расхода въ гминахъ тѣ же, на которыя было указано въ обзорѣ 1876 года.

Количество земли, обложенной сборами на гминныя надобности, въ 1878 г. составляетъ 1,514,282 мор., каждый моргъ, среднимъ числомъ, обложенъ 13³/₄ коп., но по уѣздамъ цифра эта весьма измѣнчива; такъ, въ Ласкомъ уѣздѣ каждый моргъ обложенъ 17¹/₂ коп., въ Ченстоховскомъ 11 коп., а въ Брезинскомъ всего лишь 9 к.

Растраты гминныхъ суммъ въ 1878 г. не обнаружено.

4) 0 штрафныхъ суммахъ.

Всѣхъ штрафныхъ суммъ въ 1878 г. поступило въ гмин-

ныя кассы 2669 р. 91½ к., въ томъ числѣ: по опредѣленіямъ войтовъ 2604 р. 16½ к., и по рѣшеніямъ 6. гминныхъ судовъ, приведеннымъ въ исполненіе только въ отчетномъ году, 65 руб. 75 к.

Сумма штрафовъ, взысканныхъ по опредѣленіямъ гминныхъ войтовъ, увеличилась въ 1878 г., противъ прежняго года, на 571 р. 1 к. Увеличеніе это распредѣляется равномерно почти по всѣмъ уѣздамъ Петроковской губерніи за исключеніемъ Ченстоховскаго уѣзда, по которому число штрафовъ нѣсколько уменьшилось.

5) О помѣщеніяхъ гминныхъ управленій.

Въ помѣщеніяхъ гминныхъ управленій въ 1878 г. перемѣнъ не произошло.

Нанимаемыя для гминныхъ управленій квартиры, вообще, не вполне удовлетворительны; тѣмъ не менѣе непредвидится возможности къ устраненію этого неудобства, ни теперь, ни въ ближайшемъ будущемъ, такъ какъ квартиры для гминныхъ управленій нанимаются, по большей части, въ гминахъ малонаселенныхъ и не имѣющихъ средствъ къ постройкѣ новыхъ домовъ.

Хотя гминными сходами нерѣдко составлялись приговоры о постройкѣ новыхъ домовъ для гминныхъ управленій, но какъ денежныхъ средствъ для сего не было прискано въ достаточномъ количествѣ, то и приговоры эти не всегда могли быть приведены въ исполненіе.

6) О дѣлопроизводствѣ гминныхъ управленій.

Среднимъ числомъ, на каждую гмину Петроковской губерніи въ 1878 году приходится: входящихъ 1401 бумага, исходящихъ 1180 бумага, оставшихся къ 1879 году неисполненными 34.

Сравнивая эти данныя съ таковыми же за 1877 и прежніе годы, видно, что дѣлопроизводство гминныхъ управленій, по всѣмъ уѣздамъ, кромѣ Новорадомскаго и Ласкаго, противъ 1877 г. почти не измѣнилось.

Дѣлопроизводство гминныхъ управленій въ отчетномъ году находилось въ тѣхъ же условіяхъ, что и въ 1877 г.

7) О гминныхъ сходахъ.

Всѣхъ гминныхъ сходовъ, въ Петроковской губерніи въ 1878 году было 676, т. е., среднимъ числомъ, сходы собирались 4½, раза въ каждой гминѣ.

Изъ сего числа болѣе 0,4 собралось по дѣламъ о раскладкѣ на содержаніе гминныхъ управленій и судовъ и болѣе 0,5 по разнымъ другимъ вопросамъ, касающимся гминнаго хозяйства и его потребностей, какъ-то: выборъ должностныхъ лицъ, раскладка подымной подати, учрежденіе новыхъ школъ и ссудосберегательныхъ кассъ и проч.

Въ истекшемъ 1878 году, какъ и въ прежніе годы главная дѣятельность гминныхъ сходовъ была направлена къ уменьшенію расходовъ на содержаніе личнаго состава гминнаго управленія и къ уменьшенію расходовъ, вообще, по гминамъ. Посему сходы предлагали уменьшеніе содержанія войтовъ, даже ниже нормы, установленной постанов. учредит. комитета, а многіе сходы ходатайствовали о закрытіи училищъ, не находя средствъ для ихъ содержанія.

Ходатайства эти, болшею частью, не могли быть удовлетворяемы и протесты противъ этихъ приговоровъ восходили въ крестьянское присутствіе, какъ чрезъ уѣздныхъ начальниковъ, такъ и чрезъ комиссаровъ.

Вообще, по рассмотрѣннымъ въ присутствіи приговорамъ, видно, что въ гминахъ вопросы денежные составляютъ главный интересъ и привлекаютъ уже общее вниманіе не только крестьянъ, но и владѣльцевъ и послѣдніе нерѣдко выбираютъ самими крестьянами для повѣрки счетовъ и рассмотрѣніе отчетовъ за истекшее время.

8) О ссудосберегательныхъ кассахъ.

Въ отчетномъ году въ Петроковской губерніи дѣйствовало 66 ссудосберегательныхъ кассъ, въ томъ числѣ открытыхъ до 1778 г. 61 касса и 5 кассъ, начавшихъ свои дѣйствія только въ отчетномъ году.

Кромѣ того, къ 1 января 1879 г. не начали еще своихъ дѣйствій, разрѣшенныя уже къ открытію, кассы въ гминѣ Подольнѣ, Петроковского уѣзда и Дмосинѣ, Брезинскаго уѣзда.

Оборотный капиталъ кассъ, основанныхъ на правительственныхъ средствахъ, къ 1 января 1879 г. составлялъ 49,709 р. 21¹/₂ к., т. е. въ отчетномъ году кассы эти дѣйствовали со средствами меньшими противъ 1877 г. на 3894 р. 65¹/₂ к. Это уменьшеніе оборотнаго капитала объясняется тѣмъ, что въ 1878 г. правительственный основной капиталъ былъ изъятъ изъ новыхъ 3 кассъ, которые, дѣйствуя въ теченіи 9 лѣтъ, имѣли значительные вклады (капиталы малолѣтнихъ, штрафныя суммы и вклады частныхъ лицъ), оставшіеся въ прежнихъ кассахъ. Во вновь же открытыя на эти капиталы кассы вклады поступали самыя незначительныя, и потому средства ихъ ограничиваются основнымъ капиталомъ и прибылью отъ его оборотовъ.

Оборотный капиталъ кассъ, учрежденныхъ на обществен-

ныя средства, къ 1 января 1879 г. составлялъ 162,624 руб. 24 $\frac{1}{4}$ к., т. е. болѣе противъ 1877 г. на 32,357 р. 61 $\frac{1}{2}$ к.

Такое значительное увеличеніе денежных средствъ этихъ кассъ объясняется, какъ прогрессивнымъ возрастаніемъ ихъ оборотовъ, такъ и тѣмъ, что къ числу общественныхъ капиталовъ, по отчету 1878 г., отнесены, какъ объяснено выше, 3 кассы, изъ которыхъ изъять только правительственный основной капиталъ, остальные же средства остались при тѣхъ же кассахъ, дѣйствующихъ нынѣ своими общественными капиталами.

Въ отношеніи лицъ, составляющихъ управленія ссудосберегательныхъ кассъ и вліяніи ихъ на дѣятельность этихъ учрежденій, перемѣнъ въ отчетномъ году не замѣчалось.

Г.г. комиссарами, при ревизіяхъ ссудосберегательныхъ кассъ, какъ и прежде, обнаруживаемы были отдѣльные случаи отступленія отъ установленнаго порядка веденія кассовыхъ книгъ, а иногда и злоупотребленія по выдачѣ ссудъ. Злоупотребленія эти обнаружались по преимуществу въ уѣздахъ Петроковскомъ и Ласкомъ, въ кассахъ Лаской, Запалицкой и Буйновской.

Въ 1878 г. новой растраты кассовыхъ суммъ не было, о дѣло о растратѣ суммъ въ Регновской кассѣ не кончено. Дѣло о кражѣ въ 1877 г. денегъ изъ Бучковской кассы находится у судебного слѣдователя.

Кромѣ указанныхъ случаевъ, общее состояніе кассъ слѣдуетъ признать, вообще, удовлетворительнымъ.


Кассовыя книги ведутся довольно исправно, а приемъ вкладовъ, какъ равно выдача ссудъ и прочіе кассовые обороты, производятся правильно и согласно съ уставомъ.

Число кассъ, какъ равно денежныя средства ихъ, съ каждымъ годомъ значительно увеличиваются и довѣріе крестьянъ къ кассамъ продолжаетъ усиливаться.

Всѣхъ ссудъ по губерніи выдано 16,635, болѣе противъ 1876 г. на 10,366 ссудъ, такъ что на каждую кассу приходится среднимъ числомъ по 252 ссуды.

ПРИЛОЖЕНІЯ.

И. П. ЖЕЛТОВ



У б з д ы.	П о с ѣ л и о ч е т в е р т ы.										С и я н о ч е т в е р т ы.								
	О л о в ѣ п ш е - в и ц и.		Р ж ы.	Я р о в ѣ п ш е - в и ц и.		О в с а.	К р о ш е н ы е п ш е н и ц ы.	К а р т о ф е л ь.	О л о в ѣ п ш е - в и ц и.		Р ж ы.	Я р о в ѣ п ш е - в и ц и.		О в с а.	Я ч м е н ы.	Г р е ч к и.	О с т а в л е н ы х п р о ш е н ы х ж е - б о л ь.		К а р т о ф е л ь.
	О л о в ѣ п ш е - в и ц и.	Р ж ы.		Я р о в ѣ п ш е - в и ц и.	О в с а.				О л о в ѣ п ш е - в и ц и.	Р ж ы.		Я р о в ѣ п ш е - в и ц и.	О в с а.				О с т а в л е н ы х п р о ш е н ы х ж е - б о л ь.	К а р т о ф е л ь.	
ПЕТРОКОВСКИЙ:																			
На землях владельческих	5590	14762	327	12417	37	478	2974	35952	30650	77603	897	65180	16313	6717	14834	295762			
" " крестьянских обществ	2791	18913	83	11816	46	162	2668	40278	10820	92677	253	60335	18587	7013	11676	313968			
" " городских и других	500	650	40	1100	—	30	300	1000	3000	3900	80	2000	900	1200	6000				
Итого	8881	34325	450	25333	83	670	5842	86230	44470	204180	1230	127515	35800	14630	37710	615730			
НОВОРОДОМСКИЙ:																			
На землях владельческих	4716	6726	219	14529	68	941	4176	36740	18349	59814	804	47710	18274	9850	16126	297181			
" " крестьянских обществ	1086	19589	121	11297	56	787	4781	39892	3821	50657	337	22573	20392	7371	19207	198204			
" " городских и других	69	1332	19	1302	—	227	54	2397	290	3841	68	3496	624	1080	211	9114			
Итого	5861	24047	359	27128	124	1755	8961	81029	22460	114312	1209	73779	39280	18301	35544	604499			
ЧЕНСТОХОВСКИЙ:																			
На землях владельческих	1221	9187	188	6099	30	895	1151	18972	7326	55122	285	48792	21252	7160	2703	161262			
" " крестьянских обществ	1538	18332	207	12339	53	767	1394	35587	6144	91660	776	73284	23899	9713	3726	249182			
" " городских и других	275	2242	—	1266	18	144	189	8401	1375	12331	—	8862	7995	906	573	54613			
Итого	3304	29761	395	19904	98	1806	2734	62960	14845	159113	1011	132888	53146	17779	7002	465057			
БЕНДИНСКИЙ:																			
На землях владельческих	841	9484	36	3100	16	888	488	15914	2885	12597	101	12727	5651	981	1894	78611			
" " крестьянских обществ	1064	15753	189	12104	67	1108	839	48761	3924	51983	637	40695	19791	3178	4393	302874			
" " городских и других	—	235	21	52	—	21	—	500	—	700	55	172	215	40	2000				
Итого	1905	25472	246	15256	84	1017	1327	65175	6809	65280	793	53594	26557	4199	6287	383285			
МАСКІЙ:																			
На землях владельческих	5800	16400	149	28800	121	1620	1900	61000	35600	70600	600	116900	61300	6400	2600	442000			
" " крестьянских обществ	2900	16190	28	15450	83	1372	1400	69000	17300	71100	150	68500	48100	5200	2300	520000			
" " городских и других	183	750	38	682	2	100	96	1100	1400	3800	190	2965	14100	540	580	6000			
Итого	8883	33340	215	44932	206	3292	3396	131100	54300	145500	840	183635	123400	12050	5430	968000			
МОДИНСКИЙ:																			
На землях владельческих	1723	4600	77	4117	10	424	477	11465	8600	22970	460	24700	5805	2130	2862	78630			
" " крестьянских обществ	668	13136	84	10412	21	934	817	36001	3368	65690	440	62413	12650	4670	4015	250018			
" " городских и других	88	1252	56	1064	1	41	167	2655	476	8621	192	8795	843	324	695	22960			
Итого	2479	18988	237	15593	32	1399	1461	50121	12544	97281	1092	95908	19298	7134	7572	351608			
БРЕЗНИНСКИЙ:																			
На землях владельческих	3631	10385	92	9315	37	1265	1429	34341	18416	49842	392	41936	13309	6102	4955	138435			
" " крестьянских обществ	1587	18225	10	9669	28	1072	1080	35420	6296	56858	60	45180	11006	4096	3079	167099			
" " городских и других	138	1295	—	834	3	117	87	3616	740	6509	—	3672	1424	612	348	24576			
Итого	5358	29905	102	19818	68	2452	2596	73377	26082	113209	452	90788	25739	10810	8382	330110			
РАВСКИЙ:																			
На землях владельческих	3951	11268	—	9141	158	1024	865	15957	22483	56541	—	42236	7052	3128	6055	80747			
" " крестьянских обществ	1246	10488	—	7016	130	778	690	17525	6382	49624	—	29641	5566	2569	4942	80137			
" " городских и других	208	731	—	445	3	49	90	2582	1128	3498	—	2287	1710	184	351	10130			
Итого	5405	22487	—	16602	32	1851	1645	36064	29893	109663	—	74144	14328	6881	11348	175894			
Всего во губернии	42076	218325	2004	144966	740	10562	27962	586056	211403	1008538	6627	836981	336648	90784	119725	3794188			

ДВИЖЕНИЕ НАСЕЛЕНИЯ

ВЪ ПЕТРОКОВСКОЙ ГУБЕРНИИ ЗА 1878 ГОДЪ.

№ п/п	Имя	Возраст	Состояние	Место жительства
1	Иван	45	Вдовец	Петровская уезд.
2	Мария	42	Вдова	Петровская уезд.
3	Александр	38	Сын	Петровская уезд.
4	Екатерина	35	Дочь	Петровская уезд.
5	Павел	30	Сын	Петровская уезд.
6	Анна	28	Дочь	Петровская уезд.
7	Игорь	25	Сын	Петровская уезд.
8	Соня	22	Дочь	Петровская уезд.
9	Василий	20	Сын	Петровская уезд.
10	Александра	18	Дочь	Петровская уезд.
11	Михаил	15	Сын	Петровская уезд.
12	Арина	12	Дочь	Петровская уезд.
13	Иван	10	Сын	Петровская уезд.
14	Елизавета	8	Дочь	Петровская уезд.
15	Петр	6	Сын	Петровская уезд.
16	Анна	4	Дочь	Петровская уезд.
17	Иван	3	Сын	Петровская уезд.
18	Мария	2	Дочь	Петровская уезд.
19	Александр	1	Сын	Петровская уезд.
20	Екатерина	0	Дочь	Петровская уезд.

ГОРОДА И УЪЗДЫ.	Число браков.	Число родившихся.									Число умерших.			Прибыль.
		Законнорожденных.			Незаконнорожденных.			ВСЕГО.						
		Мужского пола.	Женского пола.	Обоего пола.	Мужского пола.	Женского пола.	Обоего пола.	Мужского пола.	Женского пола.	Обоего пола.	Мужского пола.	Женского пола.	Обоего пола.	
Губернский городъ Петроковъ	143	341	267	60	30	28	58	371	295	666	246	194	440	226
Петроковский уѣздъ	858	1979	2041	402	61	67	128	2040	2108	4148	1121	1129	2250	1898
Городъ Новоратомскъ	29	151	123	27	8	10	18	159	133	292	61	64	125	167
Новоратомскій уѣздъ	789	1926	2010	383	55	60	115	1981	2070	4051	1393	1478	2871	1180
Городъ Ченстоховъ	147	313	329	64	20	32	52	333	361	694	254	320	574	120
Ченстоховскій уѣздъ	765	1750	1771	332	50	57	107	1800	1828	3628	1221	1281	2502	1126
Городъ Бявизнь	68	98	77	17	2	2	4	100	79	179	54	53	107	72
Бявизньскій уѣздъ	615	1762	1834	359	43	33	76	1805	1867	3672	1178	1210	2388	1284
Городъ Ласка	37	94	83	17	3	2	5	97	85	182	48	48	96	86
„ Пабяницы	82	173	164	33	4	3	7	177	167	344	105	112	217	127
Ласкскій уѣздъ	537	1364	1425	278	39	54	93	1403	1479	2882	851	789	1640	1242
Городъ Лодзь	310	943	913	189	73	81	154	1016	994	2010	575	586	1161	849
„ Згержъ	84	235	194	42	4	11	15	239	205	444	199	175	374	70
Лодзьскій уѣздъ	545	1356	1265	262	61	57	118	1417	1322	2739	885	874	1759	980
Городъ Брезны	51	121	75	19	1	1	2	122	76	198	52	61	113	85
„ Томашовъ	96	188	166	33	6	2	8	194	168	362	83	72	155	207
Брезньскій уѣздъ	452	1007	930	193	20	19	39	1027	949	1976	623	574	1197	779
Городъ Рава	40	106	108	21	2	3	5	108	111	219	80	94	174	45
Равскій уѣздъ	423	1014	985	198	32	31	63	1046	1016	2062	698	694	1392	670
Итого въ городахъ	1087	2763	2499	526	153	175	328	2916	2674	5590	1757	1779	3536	2054
„ уѣздахъ	4984	12158	12261	2449	361	378	739	12519	12639	25158	7970	8029	15999	9159
Всего въ губерніи	6071	14921	14760	2968	514	553	1067	15435	15313	30748	9727	9808	19535	11213

О ПОДАТЯХ И НЕДОИМКАХЪ ВЪ ПЕНЗЕНСКОЙ ГУБЕРНІИ ЗА 1873 ГОДЪ.

РОДЫ ПОДАТЕЙ.	Слѣдовало вступить.		Вновь причислены.				Исключено.				Взыскано.				Осталось къ 1-му января 1879 года.						
	Недоимокъ.		Оклада.		Недоимокъ.		Оклада.		Недоимокъ.		Оклада.		Недоимокъ.		Оклада.		Всего.				
	РУБЛ.	КОП.	РУБЛ.	КОП.	РУБЛ.	КОП.	РУБЛ.	КОП.	РУБЛ.	КОП.	РУБЛ.	КОП.	РУБЛ.	КОП.	РУБЛ.	КОП.	РУБЛ.	КОП.			
I. Подати и окладные платежи.																					
Основной дворянскій помещельный налогъ	2459	8	149244	26	871	25	1371	296	10	5139	82	1139	90	145090	45	1894	33	385	32	2279	65
Основной посадскій помещельный налогъ	139	67	10873	78	—	—	—	—	—	384	55	87	2	10281	8	52	65	208	15	260	80
Добавочный дворянскій помещельный налогъ	1650	1 1/2	75491	10	392	50	660	292	53	1920	95	904	58	73864	74	885	40 1/2	365	43	1250	83 1/2
Добавочный посадскій помещельный налогъ	187	48 1/2	4406	97	—	—	—	—	—	245	81	105	—	3968	67	82	48 1/2	192	49	274	97 1/2
Основной крестьянскій помещельный налогъ	1273	18	151726	5	365	73	281	86	90	347	3	425	51	151379	54	1126	50	281	30	1407	80
Добавочный крестьянскій помещельный налогъ	809	91 1/2	75656	82	142	57	140	38	50	64	21	252	64	75517	63	661	34 1/2	215	88	877	22 1/2
Подымная подать съ дворянскихъ имѣній, съ присоединенною къ ней 50% прибавкою	3033	13	48077	10	361	42	66	551	49	1049	81	959	32	46726	69	1883	74	366	60	2250	34
Подымная подать съ посадскихъ	227	50	15005	—	—	—	—	—	—	307	23	227	50	14695	77	—	—	2	—	2	—
Подымная подать съ крестьянскихъ усадебъ	1826	30	172497	—	1165	—	654	76	50	232	61	1253	59	172442	89	1661	21	475	50	2136	71
Подымная подать по городамъ	523	36	56941	—	48	36	—	186	10	364	85	246	59	56485	81	139	3	90	35	229	38
Контингентъ ливерюновскій по городамъ	92	46	376	5	—	—	—	—	—	—	—	7	40	369	94	85	6	6	11	91	17
Итого податей	12222	9 1/2	760295	13	3346	83	3174	488	12	10056	87	5609	5	750823	21	8471	75 1/2	2589	13	11060	88 1/2
II. Податныхъ недоимокъ, разсроченныхъ и отсроченныхъ.																					
Съ помещиковъ и другихъ лицъ	917	14	482	19	—	—	—	—	—	—	—	429	16	117	64	487	98	364	55	852	53
III. Другихъ разныхъ взысканій.																					
По департаменту государственнаго казначейства	30661	92 1/2	—	—	9614	39	1653	345	92 1/2	—	—	5550	49	1653	—	27379	90	—	—	27379	90
По депар. неокладныхъ сборовъ	5620	43 1/2	48449	31	19351	43	9727	221	63	1492	58	3118	26	54757	94	21631	97 1/2	1926	2	23557	99 1/2
— таможенныхъ сборовъ	18	—	—	—	69	—	—	12	15	—	—	29	70	—	—	45	15	—	—	45	15
— торговли и мануфактуръ	1247	50	—	—	2566	—	—	89	50	—	—	2429	90	—	—	1298	10	—	—	1298	10
По общей канцеляріи министерства финансовъ	126029	94	161633	30	5194	83 1/2	64417	8504	2 1/2	89354	91	19084	17	121671	44	76636	58	15024	88	91661	46
По министерству внутреннихъ дѣлъ	2719	32	1036	53	1563	26	—	137	76	—	—	914	50	775	30	3230	32	261	23	3491	55
По государственному контролю	388	64	1024	88	49	35	39	—	—	—	—	49	35	967	53	388	64	97	12	485	76
По министерству юстиціи	37	98	3000	—	420	50	—	19	50	—	—	412	—	3000	—	26	98	—	—	26	98
По особой канцеляріи по кредитной части	13055	37 1/2	15605	56	75	66	2480	44	92	6364	32	232	55	10727	37	12853	56 1/2	994	61	13848	17 1/2
Пеней отъ неуплаченныхъ къ 1 января 1879 г. податей и другихъ взысканій	56396	51 1/2	—	—	10858	17	—	1179	44	—	—	10403	19	—	—	26212	5 1/2	—	—	26212	5 1/2
Итого неокладныхъ сборовъ	236715	63	230749	58	49762	59 1/2	78318	4554	85	97211	81	42220	11	193552	58	169703	26 1/2	18303	86	188007	12 1/2
Всего	249554	86 1/2	991526	90	53109	42 1/2	81492	6042	97	107268	68	48258	32	944493	43	178663	—	21257	54	199920	54

№ п/п	Имя владельца	Содержание	Въѣздъ	Городъ
1
2
3
4
5
6
7
8
9
10
11
12
13
14
15
16
17
18
19
20
21
22
23
24
25
26
27
28
29
30
31
32
33
34
35
36
37
38
39
40
41
42
43
44
45
46
47
48
49
50
51
52
53
54
55
56
57
58
59
60
61
62
63
64
65
66
67
68
69
70
71
72
73
74
75
76
77
78
79
80
81
82
83
84
85
86
87
88
89
90
91
92
93
94
95
96
97
98
99
100

**О РАСПРЕДѢЛЕНІИ НЕДВИЖИМОСТЕЙ ПО УѢЗДАМЪ И ГОРОДАМЪ
ВЪ ПЕТРОКОВСКОЙ ГУБЕРНІИ ЗА 1878 ГОДЪ.**

ГОРОДА И УЁЗДЫ.	Н Е О И М О К Ъ.													
	По земельнымъ налогамъ.		По подьячимъ податямъ.		Диверунконную контингентосу.		По электуионнымъ штрафамъ.		По разорочь ведомкамъ.		По разнымъ взысканіямъ.		ВСЕГО.	
	Рубл.	Коп.	Рубл.	Коп.	Рубл.	Коп.	Рубл.	Коп.	Рубл.	Коп.	Рубл.	Коп.	Рубл.	Коп.
Губернскій городъ Петроковъ	399	10	25	—	—	228	35	10486	50	22481	56	33623	60	
Петроковский уѣздъ	150	42	595	—	—	1549	94	—	—	6865	20	9161	51	
Городъ Новорадомскъ	—	—	—	85	6	34	95	—	—	—	—	120	1	
Новорадомскій уѣздъ	1391	93	595	—	—	2963	9	—	—	15082	58	23033	31	
Городъ Чештоховъ	—	—	108	—	—	139	32	—	—	212	99	461	27	
Чештоховскій уѣздъ	1626	58	750	—	—	11880	73	—	—	29519	88	43777	79	
Городъ Боядинъ	—	—	58	—	—	—	—	—	—	516	62	575	55	
Боядинскій уѣздъ	651	13	1453	—	—	1843	31	—	—	23469	91	27417	45	
Городъ Ласкъ	—	—	—	—	—	10	26	—	—	1026	36	1036	62	
„ Пабяницы	—	—	—	—	—	—	—	—	—	55	96	55	96	
Ласкскій уѣздъ	119	95	—	—	—	662	17	852	53	10658	46	12293	11	
Городъ Лоды	—	—	—	—	—	—	—	—	—	2179	94	2179	94	
„ Згержъ	—	—	—	—	—	—	—	—	—	345	12	345	12	
Лодзинскій уѣздъ	78	12	—	—	—	104	22	—	—	2072	70	2255	4	
Городъ Брезаны	—	—	—	—	—	2192	96	—	—	1627	38	3820	34	
„ Томашовъ	—	—	—	—	—	—	—	—	—	—	—	—	—	
Брезанскій уѣздъ	710	89	—	—	—	3562	93	—	—	19456	35	23730	17	
Городъ Гава	—	—	39	40	6	11	52	81	—	1229	73	1328	5	
Равскій уѣздъ	1223	16	987	69	—	987	1	—	—	11507	82 ¹ / ₄	14705	68	
Итого въ городахъ	399	10	235	38	91	17	2658	65	10486	50	29675	66	43546	44
„ уѣздахъ	5952	18	4383	5	—	—	23553	40	852	53	121632	91 ¹ / ₄	156374	8
Всего въ губерніи	6351	28	4618	43	91	17	26212	5	11339	3	151308	57 ¹ / ₄	199920	52

Родъ преступлений.	Число преступлений.	Число осужденныхъ.		Въ томъ числѣ												Возрастъ преступниковъ.														
		Дворянъ потомств.		Дворянъ личнахъ.		Прочихъ гражданъ и купцовъ.		Миланъ.		Крестовъ.		Богомало.		Другихъ сословій.		Ниже 17		17—20		21—30		31—40		41—50		51—60		Свыше 60		
		м.	ж.	м.	ж.	м.	ж.	м.	ж.	м.	ж.	м.	ж.	м.	ж.	м.	ж.	м.	ж.	м.	ж.	м.	ж.	м.	ж.	м.	ж.	м.	ж.	
		м.	ж.	м.	ж.	м.	ж.	м.	ж.	м.	ж.	м.	ж.	м.	ж.	м.	ж.	м.	ж.	м.	ж.	м.	ж.	м.	ж.	м.	ж.	м.	ж.	
Преступленія противъ вѣры и ограждающихъ оную постановлений	1	1	—	—	—	—	—	—	—	1	—	—	—	—	—	—	—	—	—	—	—	—	—	—	—	—	—	—	—	
Преступленія противъ порядка управленія	51	58	9	—	—	—	—	—	18	2	38	7	1	1	—	—	6	1	18	3	18	2	10	3	6	—	—	—	—	
Преступленія по службѣ государственной и общественной	10	12	—	—	—	—	—	—	5	—	7	—	—	—	—	—	—	—	3	—	6	—	2	—	—	—	—	1	—	
Преступленія противъ постановленій о воинской повинности	—	—	—	—	—	—	—	—	—	—	—	—	—	—	—	—	—	—	—	—	—	—	—	—	—	—	—	—	—	
Преступленія противъ имущества и доходовъ казны	3	3	—	—	—	—	—	—	1	—	2	—	—	—	—	—	—	—	1	—	1	—	1	—	—	—	—	—	—	
Преступленія противъ общественнаго благоустройства и благочинія	9	8	1	1	—	—	—	—	3	—	3	1	—	1	—	—	1	—	1	1	1	—	3	—	—	—	—	1	—	
Преступленія противъ жизни, здравія и чести частныхъ лицъ	39	42	8	1	—	—	—	—	4	3	36	5	—	1	—	—	2	—	19	2	11	4	6	1	2	1	2	—	—	
Преступленія противъ правъ семейственныхъ	2	2	1	—	—	—	—	—	—	—	2	1	—	—	—	—	—	—	—	—	1	2	—	—	—	—	—	—	—	
Преступленія противъ собственности частныхъ лицъ	156	189	34	—	—	—	—	—	68	13	114	21	5	2	—	—	16	2	43	3	64	10	37	11	19	6	9	2	1	—
Преступленія противъ законовъ о сословіяхъ	1	—	1	—	—	—	—	—	—	—	—	—	1	—	—	—	—	—	—	—	—	—	—	—	—	—	—	—	—	
Итого	272	315	54	2	—	—	—	—	99	18	203	36	6	5	—	—	17	2	52	4	107	18	76	17	41	10	17	3	5	—

Госуд. публичная
историческая
библиотека РСФСР
№ 198 г.

Dis 8p
hip 5p

fw

